



DIÁRIO OFICIAL DOS MUNICÍPIOS



"Verba Volant, Scripta Manent"

Órgão de Consulta e Apoio da Rede de Controle da Gestão Pública do Estado



ISSN 2527-1911 (Impresso)



ISSN 2594-7923 (Online)

Capital: R\$ 6,51 (S/ Remessa)



Ano XIX • Teresina (PI) - Quinta-Feira, 13 de Maio de 2021 • Edição **IVCCCXIX**



Interior: R\$ 6,92 (C/ Remessa)

Acervo das Edições Arquivado e Protegido em Sala-Cofre do TCE/PI

- DIÁRIO OFICIAL DOS MUNICÍPIOS - ONDE CONSULTAR:

Coleções atualizadas do Diário Oficial dos Municípios podem ser consultadas por nossos leitores nos seguintes lugares:

- Arquivo Público do Piauí
- Biblioteca do Ministério Público
- Biblioteca do TCE/PI
- Biblioteca do TCU
- Biblioteca da CGU
- Biblioteca do Senado Federal
- Biblioteca da Câmara dos Deputados/BSB

Poder Legislativo:

Barreiras do Piauí (LRF)	Pag. 196
Brejo do Piauí (LRF)	Pag. 199
Pimenteiras (LRF)	Pag. 123

Poder Executivo:

Acauã (LRF).....	Pag. 103	Arraial (LRF)	Pag. 10	Massapê do Piauí (LRF).....	Pag. 54
Alegrete do Piauí (LRF)	Pag. 124	Barras (LRF).....	Pag. 147	Ribeira do Piauí (LRF).....	Pag. 71
Angical do Piauí (LRF).....	Pag. 02	Batalha (LRF).....	Pag. 17	União (LRF).....	Pag. 86
		Beneditinos (LRF).....	Pag. 35	Várzea Branca.....	Pag. 200

Prefeitura Municipal de Angical do Piauí
Relatório resumido da execução orçamentária
Demonstrativo da execução das despesas por função / subfunção
Orçamentos fiscal e da seguridade social

Período de referência: Janeiro a Fevereiro de 2021 / Bimestre Janeiro - Fevereiro

RREO - Anexo 2 (LRF, Art. 52, inciso II, alínea "c")

Em reais

Função / Subfunção	Dotação inicial	Dotação atualizada (a)	Despesas empenhadas			Saldo (c) = (a-b)	Despesas liquidadas			Saldo (e) = (a-d)	Restos a pagar não processados (f)
			No bimestre	Até bimestre (b)	% (b / total b)		No bimestre	Até bimestre (d)	% (d / total d)		
08.122 Administração Geral	16.800,00	16.800,00	15.000,00	15.000,00	2,49	1.800,00	7.022,74	7.022,74	4,22	9.777,26	0,00
08.243 Assistência à Criança e ao Adolescente	5.250,00	5.250,00	0,00	0,00	0,00	5.250,00	0,00	0,00	0,00	5.250,00	0,00
08.244 Assistência Comunitária	17.745,00	17.745,00	0,00	0,00	0,00	17.745,00	0,00	0,00	0,00	17.745,00	0,00
09 Previdência Social	1.500,00	1.500,00	0,00	0,00	0,00	1.500,00	0,00	0,00	0,00	1.500,00	0,00
09.272 Previdência do Regime Estatutário	1.500,00	1.500,00	0,00	0,00	0,00	1.500,00	0,00	0,00	0,00	1.500,00	0,00
10 Saúde	216.650,00	266.650,00	201.200,00	201.200,00	33,36	65.450,00	49.732,55	49.732,55	29,89	216.917,45	0,00
10.301 Atenção Básica	161.850,00	191.850,00	141.200,00	141.200,00	23,41	50.450,00	39.813,80	39.813,80	23,93	151.836,40	0,00
10.302 Assistência Hospitalar e Ambulatorial	55.000,00	55.000,00	40.000,00	40.000,00	6,63	15.000,00	7.666,45	7.666,45	4,61	47.333,55	0,00
10.305 Vigilância Epidemiológica	0,00	20.000,00	20.000,00	20.000,00	3,32	0,00	2.252,50	2.252,50	1,35	17.747,50	0,00
12 Educação	433.000,00	433.000,00	360.000,00	360.000,00	59,68	73.000,00	104.921,86	104.921,86	63,06	328.078,14	0,00
12.361 Ensino Fundamental	422.000,00	422.000,00	360.000,00	360.000,00	59,68	62.000,00	104.921,86	104.921,86	63,06	317.078,14	0,00
12.365 Educação Infantil	6.000,00	6.000,00	0,00	0,00	0,00	6.000,00	0,00	0,00	0,00	6.000,00	0,00
12.366 Educação de Jovens e Adultos	5.000,00	5.000,00	0,00	0,00	0,00	5.000,00	0,00	0,00	0,00	5.000,00	0,00
Total (III) = (I + II)	28.800.000,00	28.800.000,00	4.932.161,23	4.932.161,23	100,00	23.867.838,77	2.717.788,88	2.717.788,88	100,00	26.082.211,12	0,00

BRUNO FERREIRA SOBRINHO NETO
Gestor(a)
CPF: 003.673.103-09

RAIMUNDA CELIA RIBEIRO DA COSTA
Responsável Controle Interno
CPF: 943.247.431-34

CONCEICAO DE MARIA MENDES E SILVA
Contabilista. CRC:3803
CPF: 287.204.153-20

BARONE SOARES FREITAS
Secretário(a) de Finanças
CPF: 048.431.483-18

Sistema Integrado de Administração Financeira e Controle - SIAFPC

Emitido por: GAUCON em: 12/05/2021 11:05:53

Página 3 de 3

Id:030E5903E211B3A2

Angical do Piauí. Todos os poderes.
Relatório resumido da execução orçamentária
Demonstrativo das receitas e despesas com manutenção e desenvolvimento do ensino - MDE
Orçamentos fiscal e da seguridade social

Página 1 de 4

Período de referência: Janeiro a Fevereiro de 2021 / 1º Bimestre: Janeiro - Fevereiro
RREO - Anexo 8 (LDB, art. 72)

RS 1,00

Recursos de impostos (caput do art. 212 da Constituição)	Previsão inicial	Previsão atualizada (a)	Receitas realizadas	
			Até bimestre (b)	% (b/a)*100
1- Receitas de impostos	732.000,00	732.000,00	84.394,95	11,53
1.1- Receita Resultante do Imposto sobre a Propriedade Predial e Territorial Urbana - IPTU	10.000,00	10.000,00	0,00	0,00
1.1.1- IPTU	10.000,00	10.000,00	0,00	0,00
1.1.2- Multas, Juros de Mora, Dívida Ativa e Outros Encargos do IPTU	0,00	0,00	0,00	0,00
1.2- Receita Resultante do Imposto sobre Transmissão Inter Vivos - ITBI	30.000,00	30.000,00	4.440,00	14,80
1.2.1- ITBI	30.000,00	30.000,00	4.440,00	14,80
1.2.2- Multas, Juros de Mora, Dívida Ativa e Outros Encargos do ITBI	0,00	0,00	0,00	0,00
1.3- Receita Resultante do Imposto sobre Serviços de Qualquer Natureza - ISS	220.500,00	220.500,00	27.212,97	12,34
1.3.1- ISS	220.500,00	220.500,00	27.212,97	12,34
1.3.2- Multas, Juros de Mora, Dívida Ativa e Outros Encargos do ISS	0,00	0,00	0,00	0,00
1.4- Receita Resultante do Imposto de Renda Retido na Fonte - IRRF	471.500,00	471.500,00	52.741,98	11,19
2- Receita de transferências constitucionais e legais	10.162.000,00	10.162.000,00	1.975.418,41	19,44
2.1- Cota-Parte FPM	9.075.000,00	9.075.000,00	1.771.629,49	19,52
2.1.1- Parcela referente à CF, art. 159, I, alínea b	8.345.000,00	8.345.000,00	1.771.629,49	21,23
2.1.2- Parcela referente à CF, art. 159, I, alínea d	370.000,00	370.000,00	0,00	0,00
2.1.3- Parcela referente à CF, art. 159, I, alínea e	360.000,00	360.000,00	0,00	0,00
2.2- Cota-Parte ICMS	900.000,00	900.000,00	138.490,06	15,39
2.3- ICMS-Desoneração - L.C. nº 87/1996	3.000,00	3.000,00	0,00	0,00
2.4- Cota-Parte IPI-Exportação	2.000,00	2.000,00	43,81	2,19
2.5- Cota-Parte ITR	5.000,00	5.000,00	41,31	0,83
2.6- Cota-Parte IPVA	177.000,00	177.000,00	65.213,74	36,84
2.7- Cota-Parte IOF-Curo	0,00	0,00	0,00	0,00
3 - Total da receita de impostos (1 + 2)	10.894.000,00	10.894.000,00	2.059.813,36	18,91
Receitas adicionais para financiamento do ensino	Previsão inicial	Previsão atualizada (a)	Receitas realizadas	
			Até bimestre (b)	% (b/a)*100
4 - Receita da aplicação financeira de outros recursos de impostos vinculados ao ensino	0,00	0,00	0,10	0,00
5 - Receitas de transferências do FNDE	532.680,00	532.680,00	31.272,20	5,87
5.1- Transferências do Salário-Educação	139.500,00	139.500,00	12.912,51	9,26
5.2- Transferências Diretas - PDDE	8.000,00	8.000,00	0,00	0,00
5.3- Transferências Diretas - PNAE	200.000,00	200.000,00	18.351,20	9,18
5.4 - Transferências Diretas - PNATE	50.000,00	50.000,00	0,00	0,00
5.5 - Outras Transferências do FNDE	134.680,00	134.680,00	0,00	0,00
5.6- Aplicação Financeira dos Recursos do FNDE	500,00	500,00	8,49	1,70
6 - Receita de transferências de convênios	52.500,00	52.500,00	0,00	0,00
6.1- Transferências de Convênios	52.500,00	52.500,00	0,00	0,00
6.2- Aplicação Financeira dos Recursos de Convênios	0,00	0,00	0,00	0,00
7 - Receita de operações de crédito	0,00	0,00	0,00	0,00
8 - Outras receitas para financiamento do ensino	0,00	0,00	0,04	0,00
9 - Total das receitas adicionais para financiamento do ensino (4 + 5 + 6 + 7 + 8)	585.180,00	585.180,00	31.272,24	5,34

Sistema Integrado de Administração Financeira e Controle - SIAFPC

Emitido por: GAUCON em: 12/05/2021 11:05:08

Página 1 de 4

Angical do Piauí. Todos os poderes.
Relatório resumido da execução orçamentária
Demonstrativo das receitas e despesas com manutenção e desenvolvimento do ensino - MDE
Orçamentos fiscal e da seguridade social

Página 2 de 4

Período de referência: Janeiro a Fevereiro de 2021 / 1º Bimestre: Janeiro - Fevereiro

Receitas do FUNDEB	Previsão inicial	Previsão atualizada (a)	Receitas realizadas	
			Até bimestre (b)	% (b/a)*100
10 - Receitas destinadas ao FUNDEB	1.886.400,00	1.886.400,00	387.364,68	20,53
10.1 - Cota-Parte FPM Destinada ao FUNDEB - (20% de 2.1.1)	1.669.000,00	1.669.000,00	354.325,85	21,23
10.2 - Cota-Parte ICMS Destinada ao FUNDEB - (20% de 2.2)	180.000,00	180.000,00	27.697,98	15,39
10.3 - ICMS-Desoneração Destinada ao FUNDEB - (20% de 2.3)	600,00	600,00	0,00	0,00
10.4 - Cota-Parte IPI-Exportação Destinada ao FUNDEB - (20% de 2.4)	400,00	400,00	0,00	0,00
10.5 - Cota-Parte ITR Destinados ao FUNDEB - (20% de 2.5)	1.000,00	1.000,00	8,25	0,83
10.6 - Cota-Parte IPVA Destinada ao FUNDEB - (20% de 2.6)	35.400,00	35.400,00	5.332,60	15,06
11 - Receitas recebidas do FUNDEB	5.382.250,00	5.382.250,00	999.458,80	18,57
11.1 - Transferências de Recursos do FUNDEB	4.118.500,00	4.118.500,00	726.658,99	17,64
11.2 - Complementação da União ao FUNDEB	1.242.750,00	1.242.750,00	272.750,96	21,95
11.3 - Receita de Aplicação Financeira dos Recursos do FUNDEB	21.000,00	21.000,00	48,85	0,23
12 - Resultado líquido das transferências do FUNDEB (11.1 - 10)	2.232.100,00	2.232.100,00	339.294,31	15,20

Despesas do FUNDEB	Dotação inicial	Dotação atualizada (d)	Despesa empenhada		Despesa liquidada		Inscritas em resto a pagar não processado (i)
			Até bimestre (e)	% (e/d)*100	Até bimestre (g)	% (g/d)*100	
13 - Pagamento dos profissionais do magistério	3.324.000,00	3.324.000,00	699.136,82	21,03	492.511,04	14,82	0,00
13.1 - Com Educação Infantil	598.000,00	598.000,00	96.636,80	16,16	96.636,80	16,16	0,00
13.2 - Com Ensino Fundamental	2.726.000,00	2.726.000,00	602.500,02	22,10	395.874,24	14,52	0,00
14 - Outras despesas	2.058.250,00	2.058.250,00	291.927,20	14,18	136.839,34	6,65	0,00
14.1 - Com Educação Infantil	109.500,00	109.500,00	0,00	0,00	0,00	0,00	0,00
14.2 - Com Ensino Fundamental	1.948.750,00	1.948.750,00	291.927,20	14,98	136.839,34	7,02	0,00
15 - Total das despesas do FUNDEB (13 + 14)	5.382.250,00	5.382.250,00	991.064,02	11,69	629.350,38	11,69	0,00

Deduções para fins de limite do FUNDEB	Valor
16 - Restos a pagar inscritos no exercício sem disponibilidade financeira de recurso do FUNDEB	0,00
16.1 - FUNDEB 60%	0,00
16.2 - FUNDEB 40%	0,00
17 - Despesas custeadas com o superávit financeiro, do exercício anterior, do FUNDEB	0,00
17.1 - FUNDEB 60%	0,00
17.2 - FUNDEB 40%	0,00
18 - Total das deduções consideradas para fins de limite do FUNDEB (16 + 17)	0,00

Indicadores do FUNDEB	Valor
19 - Total das despesas do FUNDEB para fins de limite (15 - 18)	629.350,38
19.1 - Mínimo de 60% do FUNDEB na Remuneração do Magistério (13 - (16.1 + 17.1)) / ((11) x 100) %	49,28
19.2 - Máximo de 40% em Despesa com MDE, que não Remuneração do Magistério (14 - (16.2 + 17.2)) / ((11) x 100) %	13,69
19.3 - Máximo de 5% não Aplicado no Exercício (100 - (19.1 + 19.2)) %	37,03

Controle da utilização de recursos no exercício subsequente	Valor
20 - Recursos recebidos do FUNDEB EM 2020 que não foram utilizados	0,00
21 - Despesas custeadas com o saldo do item 20 até o primeiro trimestre de 2021	0,00

Sistema Integrado de Administração Financeira e Controle - SIAFCO

Emitido por: GAUCON em: 12/05/2021 11:05:08

Página 2 de 4

Angical do Piauí. Todos os poderes.
Relatório resumido da execução orçamentária
Demonstrativo das receitas e despesas com manutenção e desenvolvimento do ensino - MDE
Orçamentos fiscal e da seguridade social

Página 3 de 4

Período de referência: Janeiro a Fevereiro de 2021 / 1º Bimestre: Janeiro - Fevereiro

Despesas com manutenção e desenvolvimento do ensino - MDE - custeadas com a receita resultante de impostos e recursos do FUNDEB							
Despesas com ações típicas de MDE	Dotação inicial	Dotação atualizada (d)	Despesa empenhada		Despesa liquidada		Inscritas em resto a pagar não processado (i)
			Até bimestre (e)	% (e/d)*100	Até bimestre (g)	% (g/d)*100	
22 - Educação infantil	739.000,00	739.000,00	96.636,80	13,08	96.636,80	13,08	0,00
22.1 - Creche	0,00	0,00	0,00	0,00	0,00	0,00	0,00
22.1.1 - Despesas Custeadas com Recursos do FUNDEB	0,00	0,00	0,00	0,00	0,00	0,00	0,00
22.1.2 - Despesas Custeadas com Outros Recursos de Impostos	0,00	0,00	0,00	0,00	0,00	0,00	0,00
22.2 - Pré-escola	739.000,00	739.000,00	96.636,80	13,08	96.636,80	13,08	0,00
22.2.1 - Despesas Custeadas com Recursos do FUNDEB	707.500,00	707.500,00	96.636,80	13,66	96.636,80	13,66	0,00
22.2.2 - Despesas Custeadas com Outros Recursos de Impostos	31.500,00	31.500,00	0,00	0,00	0,00	0,00	0,00
23 - Ensino fundamental	5.660.490,00	5.660.490,00	954.193,20	16,86	571.770,64	10,10	0,00
23.1 - Despesas Custeadas com Recursos do FUNDEB	4.674.750,00	4.674.750,00	894.427,22	19,13	532.713,58	11,40	0,00
23.2 - Despesas Custeadas com Outros Recursos de Impostos	985.740,00	985.740,00	59.765,98	6,06	39.057,06	3,96	0,00
24 - Ensino médio	3.307,50	3.307,50	0,00	0,00	0,00	0,00	0,00
25 - Ensino superior	0,00	0,00	0,00	0,00	0,00	0,00	0,00
26 - Ensino profissional não integrado ao ensino regular	0,00	0,00	0,00	0,00	0,00	0,00	0,00
27 - Outras	0,00	0,00	0,00	0,00	0,00	0,00	0,00
28 - Total das despesas ações típicas MDE (22+23+24+25+26+27)	6.402.797,50	6.402.797,50	1.050.830,00	10,44	668.407,44	10,44	0,00

Deduções consideradas para fins de limite constitucional	Valor
29 - Resultado líquido das transferências do FUNDEB = (12)	339.294,31
30 - Despesas custeadas com a complementação do FUNDEB no exercício	137.716,99
31 - Despesas custeadas com superávit financeiro, do exercício anterior, do FUNDEB	0,00
32 - Despesas custeadas com o superávit financeiro, do exercício anterior, de outros recursos de impostos	0,00
33 - Restos a pagar inscritos no exercício sem disponibilidade financeira de recursos de impostos vinculados ao ensino	0,00
34 - Cancelamento, no exercício, de restos a pagar inscritos com disponibilidade financeira de recursos de impostos vinculados ao ensino = (44 j)	0,00
35 - Total das deduções consideradas para fins de limite constitucional (29 + 30 + 31 + 32 + 33 + 34)	477.011,30
36 - Total das despesas para fins de limite ((22 + 23) - (35))	191.396,14
37 - Percentual de aplicação em MDE sobre a receita líquida de impostos ((36) / (3) x 100) % - Limite constitucional 25%	9,29

Outras informações para controle							
Despesas custeadas com receitas adicionais para financiamento do ensino	Dotação inicial	Dotação atualizada (d)	Despesa empenhada		Despesa liquidada		Inscritas em resto a pagar não processado (i)
			Até bimestre (e)	% (e/d)*100	Até bimestre (g)	% (g/d)*100	
38 - Despesas custeadas com a aplicação financeira de outros recursos de impostos vinculados ao ensino	0,00	0,00	0,00	0,00	0,00	0,00	0,00
39 - Despesas custeadas com a contribuição social do salário-educação	140.000,00	140.000,00	7.720,50	5,51	7.530,95	5,38	0,00
40 - Despesas custeadas com operações de crédito	0,00	0,00	0,00	0,00	0,00	0,00	0,00
41 - Despesas custeadas com outras receitas para financiamento do ensino	1.079.235,00	1.079.235,00	0,00	0,00	0,00	0,00	0,00
42 - Total das despesas custeadas com receitas adicionais para financiamento do ensino (38+39+40+41)	1.219.235,00	1.219.235,00	7.720,50	0,63	7.530,95	0,62	0,00
43 - Total geral das despesas com educação (28 + 42)	7.622.032,50	7.622.032,50	1.058.550,50	13,89	675.938,39	8,87	0,00

Sistema Integrado de Administração Financeira e Controle - SIAFCO

Emitido por: GAUCON em: 12/05/2021 11:05:08

Página 3 de 4

ANGICAL DO PIAUÍ

Publicações
LRF: obrigatórias

Angical do Piauí. Todos os poderes.
 Relatório resumido da execução orçamentária
Demonstrativo das receitas e despesas com manutenção e desenvolvimento do ensino - MDE
 Orçamentos fiscal e da seguridade social

Período de referência: Janeiro a Fevereiro de 2021 / 1º Bimestre: Janeiro - Fevereiro

Restos a pagar inscritos com disponibilidade financeira de recursos de impostos vinculados ao ensino		Saldo até bimestre	Cancelado em 2021(j)
44 - Restos a pagar de despesas com MDE		0,00	0,00
44.1 - Executadas com Recursos de Impostos Vinculados ao Ensino		0,00	0,00
44.2 - Executadas com Recursos do FUNDEB		0,00	0,00
Controle da disponibilidade financeira		FUNDEB	Salário-educação
45 - Disponibilidade financeira em 31 de Dezembro de 2020		0,00	0,00
46 - (+) Ingresso de recursos até o bimestre (Orçamentário)		999.409,95	12.912,51
47 - (-) Pagamentos efetuados até o bimestre		549.005,71	7.530,95
47.1 (-) Orçamento do Exercício		549.005,71	7.530,95
47.2 (-) Restos a Pagar		0,00	0,00
48 - (+) Receita de aplicação financeira dos recursos até o bimestre		48,85	0,54
49 - (=) Disponibilidade financeira até o bimestre		450.453,09	5.382,10
50 - (+) Ajustes		25.001,61	0,00
50.1 (+) Retenções		23.952,88	0,00
50.2 (-) Valores a recuperar		1.048,73	0,00
50.3 (+) Outros valores extraorçamentários		0,00	0,00
50.4 (+) Conciliação Bancária		0,00	0,00
51 - (=) Saldo financeiro conciliado		475.454,70	5.382,10

BRUNO FERREIRA SOBRINHO NETO
 Gestor(a)
 CPF: 003.673.103-09

RAIMUNDA CELIA RIBEIRO DA COSTA
 Responsável Controle Interno
 CPF: 943.247.431-34

CONCEICAO DE MARIA MENDES E SILVA
 Contabilista. CRC:3803
 CPF: 287.204.153-20

BARONE SOARES FREITAS
 Secretário(a) de Finanças
 CPF: 048.431.483-18

Sistema Integrado de Administração Financeira e Controle - SIAFC®

Emitido por: GAUCON em: 12/05/2021 11:05:08

Página 4 de 4

Id:0B61F9D6134DB3A4

Angical do Piauí. Todos os poderes.
 Relatório resumido da execução orçamentária
Demonstrativo das receitas e despesas com ações e serviços de saúde
 Orçamentos fiscal e da seguridade social

Página 1 de 5

Período de referência: Janeiro a Fevereiro de 2021 / 1º Bimestre: Janeiro - Fevereiro

RREO - Anexo 12 (LC 141/2012, art. 35)

R\$ 1,00

Receitas resultantes de impostos e transferências constitucionais e legais	Previsão inicial	Previsão atualizada (a)	Receitas realizadas	
			Até bimestre (b)	% (b/a)*100
Receitas de impostos (I)	732.000,00	732.000,00	84.394,95	11,53
Receita Resultante do Imposto Predial e Territorial Urbano - IPTU	10.000,00	10.000,00	0,00	0,00
IPTU	10.000,00	10.000,00	0,00	0,00
Multas, Juros de Mora, Dívida Ativa e Outros Encargos do IPTU	0,00	0,00	0,00	0,00
Receita Resultante do Imposto sobre Transmissão Inter Vivos - ITBI	30.000,00	30.000,00	4.440,00	14,80
ITBI	30.000,00	30.000,00	4.440,00	14,80
Multas, Juros de Mora, Dívida Ativa e Outros Encargos do ITBI	0,00	0,00	0,00	0,00
Receita Resultante do Imposto sobre Serviços de Qualquer Natureza - ISS	220.500,00	220.500,00	27.212,97	12,34
ISS	220.500,00	220.500,00	27.212,97	12,34
Multas, Juros de Mora, Dívida Ativa e Outros Encargos do ISS	0,00	0,00	0,00	0,00
Receita Resultante do Imposto sobre a Renda e Proventos de Qualquer Natureza Retido na Fonte ? IRRF	943.000,00	943.000,00	105.483,96	11,19
Receita de transferências constitucionais e legais (II)	9.432.000,00	9.432.000,00	1.975.418,41	20,94
Cota-Parte do FPM	8.345.000,00	8.345.000,00	1.771.629,49	21,23
Cota-Parte do ITR	5.000,00	5.000,00	41,31	0,83
Cota-Parte do IPVA	177.000,00	177.000,00	65.213,74	36,84
Cota-Parte do ICMS	900.000,00	900.000,00	138.490,06	15,39
Cota-Parte IPI-Exportação	2.000,00	2.000,00	43,81	2,19
Compensações Financeiras Provenientes de Impostos e Transferências Constitucionais	3.000,00	3.000,00	0,00	0,00
Desoneração ICMS (LC 87/96)	3.000,00	3.000,00	0,00	0,00
Outras	0,00	0,00	0,00	0,00
Total das receitas resultantes de impostos e transferências constitucionais e legais - (III) = (I) + (II)	10.164.000,00	10.164.000,00	2.059.813,36	20,27

Sistema Integrado de Administração Financeira e Controle - SIAFC®

Emitido por: GAUCON em: 12/05/2021 11:05:19

Página 1 de 5

Angical do Piauí. Todos os poderes.
Relatório resumido da execução orçamentária
Demonstrativo das receitas e despesas com ações e serviços de saúde
Orçamentos fiscal e da seguridade social

Período de referência: Janeiro a Fevereiro de 2021 / 1º Bimestre: Janeiro - Fevereiro

RREO - Anexo 12 (LC 141/2012, art. 35)

R\$ 1,00

Despesas com ações e serviços públicos de saúde (ASPS) - Por Subfunção e Categoria Econômica	Dotação inicial	Dotação atualizada (c)	Despesas empenhadas		Despesas liquidadas		Despesas pagas		Inscritas em restos a pagar não processado (g)
			Até bimestre (d)	%(d/c)*100	Até bimestre (e)	%(e/c)*100	Até bimestre (f)	%(f/c)*100	
Atenção básica (IV)	1.626.780,00	1.626.780,00	316.571,20	19,46	233.082,09	14,33	188.678,62	11,60	0,00
Despesas correntes	1.576.715,00	1.576.715,00	316.571,20	20,08	233.082,09	14,78	188.678,62	11,97	0,00
Despesas de capital	50.065,00	50.065,00	0,00	0,00	0,00	0,00	0,00	0,00	0,00
Assistência Hospitalar e Ambulatorial (V)	590.000,00	690.000,00	284.490,92	41,23	199.503,42	28,91	155.999,42	22,61	0,00
Despesas correntes	580.000,00	680.000,00	284.490,92	41,84	199.503,42	29,34	155.999,42	22,94	0,00
Despesas de capital	10.000,00	10.000,00	0,00	0,00	0,00	0,00	0,00	0,00	0,00
Suporte Profilático e Terapêutico (VI)	0,00	0,00	0,00	0,00	0,00	0,00	0,00	0,00	0,00
Despesas correntes	0,00	0,00	0,00	0,00	0,00	0,00	0,00	0,00	0,00
Despesas de capital	0,00	0,00	0,00	0,00	0,00	0,00	0,00	0,00	0,00
Vigilância Sanitária (VII)	0,00	0,00	0,00	0,00	0,00	0,00	0,00	0,00	0,00
Despesas correntes	0,00	0,00	0,00	0,00	0,00	0,00	0,00	0,00	0,00
Despesas de capital	0,00	0,00	0,00	0,00	0,00	0,00	0,00	0,00	0,00
Vigilância Epidemiológica (VIII)	0,00	0,00	0,00	0,00	0,00	0,00	0,00	0,00	0,00
Despesas correntes	0,00	0,00	0,00	0,00	0,00	0,00	0,00	0,00	0,00
Despesas de capital	0,00	0,00	0,00	0,00	0,00	0,00	0,00	0,00	0,00
Alimentação e Nutrição (IX)	0,00	0,00	0,00	0,00	0,00	0,00	0,00	0,00	0,00
Despesas correntes	0,00	0,00	0,00	0,00	0,00	0,00	0,00	0,00	0,00
Despesas de capital	0,00	0,00	0,00	0,00	0,00	0,00	0,00	0,00	0,00
Outras subfunções (X)	0,00	0,00	0,00	0,00	0,00	0,00	0,00	0,00	0,00
Despesas correntes	0,00	0,00	0,00	0,00	0,00	0,00	0,00	0,00	0,00
Despesas de capital	0,00	0,00	0,00	0,00	0,00	0,00	0,00	0,00	0,00
Total (XI) = (IV + V + VI + VII + VIII + IX + X)	2.216.780,00	2.316.780,00	601.062,12	25,94	432.585,51	18,67	344.678,04	14,88	0,00

Apuração do cumprimento do limite mínimo para aplicação em ASPS	Despesa empenhada (d)	Despesa liquidada (e)	Despesa paga (f)
Total das Despesas com ASPS (XII) = (XI)	601.062,12	432.585,51	344.678,04
(-) Restos a Pagar Não Processados Inscritos Indevidamente no Exercício sem Disponibilidade Financeira (XIII)	0,00	0,00	0,00
(-) Despesas Custeadas com Recursos Vinculados à Parcela do Percentual Mínimo que não foi Aplicada em ASPS em Exercícios Anteriores (XIV)	0,00	0,00	0,00
(-) Despesas Custeadas com Disponibilidade de Caixa Vinculada aos Restos a Pagar Cancelados (XV)	0,00	0,00	0,00
(=) Valor aplicado em ASPS (XVI) = (XII - XIII - XIV - XV)	601.062,12	432.585,51	344.678,04
Despesa Mínima a ser Aplicada em ASPS (XVII) = (III) x 15% (LC 141/2012)			308.972,00
Despesa Mínima a ser Aplicada em ASPS (XVII) = (III) x % (Lei Orgânica Municipal)			308.972,00
Diferença entre o Valor Aplicado e a Despesa Mínima a ser Aplicada (XVIII) = (XVI) (d ou e) - (XVII)	292.090,12	123.613,51	

Percentual da receita de impostos e transferências constitucionais e legais aplicado em ASPS (XVI / III)*100 (mínimo de 15% conforme LC n° 141/2012 ou % da Lei Orgânica Municipal) **21,00**

Sistema Integrado de Administração Financeira e Controle - SIAFPC®

Emitido por: GAUCON em: 12/05/2021 11:05:19

Página 2 de 5

Angical do Piauí. Todos os poderes.
Relatório resumido da execução orçamentária
Demonstrativo das receitas e despesas com ações e serviços de saúde
Orçamentos fiscal e da seguridade social

Página 3 de 5

Período de referência: Janeiro a Fevereiro de 2021 / 1º Bimestre: Janeiro - Fevereiro

RREO - Anexo 12 (LC 141/2012, art. 35)

R\$ 1,00

Controle de valor referente ao percentual mínimo não cumprido em exercícios anteriores para fins de aplicação dos recursos vinculados conforme artigos 25 e 26 da LC 141/2012	Saldo inicial (no exercício atual) (h)	Limite não cumprido			Saldo final (não aplicado) (l) = (h - (i ou j))
		Despesas custeadas no exercício de referência	Liquidadas (j)	Pagas (k)	
Diferença de limite não cumprido em 2021					
Diferença de limite não cumprido em 2020					
Diferença de limite não cumprido em exercícios anteriores					
Total da diferença de limite não cumprido em exercícios anteriores (XX)					

Exercício do empenho	Valor mínimo para aplicação em ASPS (m)	Valor aplicado em ASPS no exercício (n)	Valor aplicado além do limite mínimo (o) = (n - m), se < 0, então (o) = 0	Total inscrito em RP no exercício (p)	RPNP inscritos indevidamente no exercício sem disponibilidade financeira q = (XIII d)	Valor inscrito em RP considerado no limite (r) = (p - (o + q)) se < 0, então (r) = (0)	Total de RP pagos (s)	Total de RP a pagar (t)	Total de RP cancelados ou prescritos (u)	Diferença entre o valor aplicado além do limite e o total de RP cancelados (v) = ((o + q) - u)
2020	0,00	0,00	0,00	0,00	0,00	0,00	0,00	0,00	0,00	0,00
2019	0,00	0,00	0,00	0,00	0,00	0,00	0,00	0,00	0,00	0,00
2018	0,00	0,00	0,00	0,00	0,00	0,00	0,00	0,00	0,00	0,00
2017 e anteriores	0,00	0,00	0,00	0,00	0,00	0,00	0,00	0,00	0,00	0,00

Total dos restos a pagar cancelados ou prescritos até o final do exercício atual que afetaram o cumprimento do limite (XXI) **0,00**
Total dos restos a pagar cancelados ou prescritos até o final do exercício anterior que afetaram o cumprimento do limite (XXII) **0,00**
Total dos restos a pagar cancelados ou prescritos no exercício atual que afetaram o cumprimento do limite (XXIII) = (XXI - XXII) **0,00**

Controle de restos a pagar cancelados ou prescritos considerados para fins de aplicação da disponibilidade de caixa conforme Art. 24 § 1º e 2º da LC 141/2012	Saldo inicial (no exercício atual) (w)	Restos a pagar cancelados ou prescritos			Saldo final (não aplicado) (aa) = (w - (x ou y))
		Despesas custeadas no exercício de referência	Liquidadas (y)	Pagas (z)	
Restos a pagar cancelados ou prescritos em 2021 a serem compensados (XXIV)					
Restos a pagar cancelados ou prescritos em 2020 a serem compensados (XXV)					
Restos a pagar cancelados ou prescritos em exercícios anteriores a serem compensados (XXVI)					
Total de restos a pagar cancelados ou prescritos a compensar (XXVII)					

Sistema Integrado de Administração Financeira e Controle - SIAFPC®

Emitido por: GAUCON em: 12/05/2021 11:05:19

Página 3 de 5

Angical do Piauí. Todos os poderes.
Relatório resumido da execução orçamentária
Demonstrativo das receitas e despesas com ações e serviços de saúde
Orçamentos fiscal e da seguridade social

Página 4 de 5

Período de referência: Janeiro a Fevereiro de 2021 / 1º Bimestre: Janeiro - Fevereiro
RREO - Anexo 12 (LC 141/2012, art. 35)

R\$ 1,00

Receitas adicionais para o financiamento da saúde não computadas no cálculo mínimo	Previsão inicial	Previsão atualizada (a)	Receitas realizadas	
			Até bimestre (b)	%(b/a)*100
Receitas de transferências para a Saúde (XXVIII)	5.364.480,00	5.364.480,00	335.261,15	6,25
Proveniente da União	4.265.350,00	4.265.350,00	262.523,89	6,15
Proveniente dos Estados	1.099.130,00	1.099.130,00	72.737,26	6,62
Proveniente de outros Municípios	0,00	0,00	0,00	0,00
Receita de operações de crédito internas e externas vinculadas à saúde (XXIX)	0,00	0,00	0,00	0,00
Outras receitas (XXX)	30.000,00	30.000,00	86,00	0,29
Total de receitas adicionais para financiamento da saúde (XXXI) = (XXVIII + XXIX + XXX)	5.394.480,00	5.394.480,00	335.347,15	6,22

Despesas com saúde por subfunções e categorias econômicas não computadas no cálculo do mínimo	Dotação inicial	Dotação atualizada (c)	Despesas empenhadas		Despesas liquidadas		Despesas pagas		Inscritas em restos a pagar não processado(g)
			Até bimestre (d)	%(d/c)*100	Até bimestre (e)	%(e/c)*100	Até bimestre (f)	%(f/c)*100	
Atenção básica (XXXII)	4.162.480,00	4.142.480,00	407.542,05	9,84	221.536,63	5,35	176.460,05	4,26	0,00
Despesas correntes	3.717.980,00	3.697.980,00	407.542,05	11,02	221.536,63	5,99	176.460,05	4,77	0,00
Despesas de capital	444.500,00	444.500,00	0,00	0,00	0,00	0,00	0,00	0,00	0,00
Assistência Hospitalar e Ambulatorial (XXXIII)	1.541.000,00	1.441.000,00	322.993,64	22,41	96.635,09	6,71	63.173,02	4,38	0,00
Despesas correntes	1.465.500,00	1.365.500,00	322.993,64	23,65	96.635,09	7,08	63.173,02	4,63	0,00
Despesas de capital	75.500,00	75.500,00	0,00	0,00	0,00	0,00	0,00	0,00	0,00
Suporte Profilático e Terapêutico (XXXIV)	0,00	0,00	0,00	0,00	0,00	0,00	0,00	0,00	0,00
Despesas correntes	0,00	0,00	0,00	0,00	0,00	0,00	0,00	0,00	0,00
Despesas de capital	0,00	0,00	0,00	0,00	0,00	0,00	0,00	0,00	0,00
Vigilância Sanitária (XXXV)	34.000,00	34.000,00	102,54	0,30	102,54	0,30	102,54	0,30	0,00
Despesas correntes	34.000,00	34.000,00	102,54	0,30	102,54	0,30	102,54	0,30	0,00
Despesas de capital	0,00	0,00	0,00	0,00	0,00	0,00	0,00	0,00	0,00
Vigilância Epidemiológica (XXXVI)	87.500,00	107.500,00	40.236,67	37,43	22.489,17	20,92	20.236,67	18,82	0,00
Despesas correntes	86.500,00	106.500,00	40.236,67	37,78	22.489,17	21,12	20.236,67	19,00	0,00
Despesas de capital	1.000,00	1.000,00	0,00	0,00	0,00	0,00	0,00	0,00	0,00
Alimentação e Nutrição (XXXVII)	3.000,00	3.000,00	0,00	0,00	0,00	0,00	0,00	0,00	0,00
Despesas correntes	3.000,00	3.000,00	0,00	0,00	0,00	0,00	0,00	0,00	0,00
Despesas de capital	0,00	0,00	0,00	0,00	0,00	0,00	0,00	0,00	0,00
Outras subfunções (XXXVIII)	0,00	0,00	0,00	0,00	0,00	0,00	0,00	0,00	0,00
Despesas correntes	0,00	0,00	0,00	0,00	0,00	0,00	0,00	0,00	0,00
Despesas de capital	0,00	0,00	0,00	0,00	0,00	0,00	0,00	0,00	0,00
Total (XXXIX) = (XXXII + XXXIII + XXXIV + XXXV + XXXVI + XXXVII + XXXVIII)	5.827.980,00	5.727.980,00	770.874,90	13,46	340.763,43	5,95	259.972,28	4,54	0,00

Sistema Integrado de Administração Financeira e Controle - SIAFC®

Emitido por: GAUCON em: 12/05/2021 11:05:19

Página 4 de 5

Angical do Piauí. Todos os poderes.
Relatório resumido da execução orçamentária
Demonstrativo das receitas e despesas com ações e serviços de saúde
Orçamentos fiscal e da seguridade social

Página 5 de 5

Período de referência: Janeiro a Fevereiro de 2021 / 1º Bimestre: Janeiro - Fevereiro
RREO - Anexo 12 (LC 141/2012, art. 35)

R\$ 1,00

Despesas totais com saúde executadas com recursos próprios e com recursos transferidos de outros entes	Dotação inicial	Dotação atualizada (c)	Despesas empenhadas		Despesas liquidadas		Despesas pagas		Inscritas em restos a pagar não processado(g)
			Até bimestre (d)	%(d/c)*100	Até bimestre (e)	%(e/c)*100	Até bimestre (f)	%(f/c)*100	
Atenção básica (IV)	5.789.260,00	5.769.260,00	724.113,25	12,55	454.618,72	7,88	365.138,67	6,33	0,00
Assistência Hospitalar e Ambulatorial (V)	2.131.000,00	2.131.000,00	607.484,56	28,51	296.138,51	13,90	219.172,44	10,28	0,00
Suporte Profilático e Terapêutico (VI)	0,00	0,00	0,00	0,00	0,00	0,00	0,00	0,00	0,00
Vigilância Sanitária (VII)	34.000,00	34.000,00	102,54	0,30	102,54	0,30	102,54	0,30	0,00
Vigilância Epidemiológica (VIII)	87.500,00	107.500,00	40.236,67	37,43	22.489,17	20,92	20.236,67	18,82	0,00
Alimentação e Nutrição (IX)	3.000,00	3.000,00	0,00	0,00	0,00	0,00	0,00	0,00	0,00
Outras subfunções (X)	0,00	0,00	0,00	0,00	0,00	0,00	0,00	0,00	0,00
Total das despesas com saúde (XLVII) = (XI + XXXIX)	8.044.760,00	8.044.760,00	1.371.837,02	17,05	773.348,94	9,61	604.650,32	7,52	0,00
(-) Despesas executadas com recursos provenientes das transferências de recursos de outros entes	5.827.980,00	5.727.980,00	770.874,90	13,46	340.763,43	5,95	259.972,28	4,54	0,00
Total das despesas executadas com recursos próprios (XLVIII)	2.216.780,00	2.316.780,00	601.062,12	25,94	432.585,51	18,67	344.678,04	14,88	0,00

BRUNO FERREIRA SOBRINHO NETO
Gestor(a)
CPF: 003.673.103-09

RAIMUNDA CELIA RIBEIRO DA COSTA
Responsável Controle Interno
CPF: 943.247.431-34

CONCEIÇÃO DE MARIA MENDES E SILVA
Contabilista - CRC:3803
CPF: 287.204.153-20

BARONE SOARES FREITAS
Secretário(a) de Finanças
CPF: 048.431.483-18

Sistema Integrado de Administração Financeira e Controle - SIAFC®

Emitido por: GAUCON em: 12/05/2021 11:05:19

Página 5 de 5

Id:0738296CFAAFB3A7

Página 1 de 2

Angical do Piauí. Todos os poderes.
Relatório resumido da execução orçamentária
Demonstrativo simplificado do relatório resumido da execução orçamentária
Orçamentos fiscal e da seguridade social

Período de referência: Janeiro a Fevereiro de 2021 / 1º Bimestre: Janeiro - Fevereiro
RREO - ANEXO 14 (LRF, art. 48)

Balanco orçamentário		Até o bimestre	
R\$ 1,00			
Recostas			
Previsão inicial		27.660.810,20	
Previsão atualizada		27.660.810,20	
Recostas realizadas		3.214.944,58	
Déficit orçamentário		0,00	
Saldos de Exercícios Anteriores (Utilizados para Créditos Adicionais)		0,00	
Despesas			
Dotação inicial		28.800.000,00	
Créditos adicionais		0,00	
Dotação atualizada		28.800.000,00	
Despesa empenhada		4.932.161,23	
Despesa liquidada		2.717.788,88	
Despesa paga		2.246.401,90	
Superávit Orçamentário		497.155,70	
Despesa por função/subfunção		Até o bimestre	
Despesa empenhada		4.932.161,23	
Despesa liquidada		2.717.788,88	
Receita corrente líquida - RCL		Até o bimestre	
		3.127.544,11	
Receitas e despesas do regime próprio de previdência dos servidores		Até o bimestre	
Regime Próprio de Previdência dos Servidores - PLANO PREVIDENCIÁRIO			
Receitas Previdenciárias Realizadas		176.100,36	
Despesas Previdenciárias Liquidadas		334.257,47	
Resultado Previdenciário		-158.157,11	
Regime Próprio de Previdência dos Servidores - PLANO FINANCEIRO			
Receitas Previdenciárias Realizadas			
Despesas Previdenciárias Liquidadas			
Resultado Previdenciário			
Resultado primário e nominal	Meta fixada no anexo de metas fiscais da LDO (a)	Resultado apurado até o bimestre (b)	% em relação à meta (b/a)
Resultado primário - acima da linha	392.853,79	1.151.755,69	2,93
Resultado nominal - acima da linha	392.853,79	1.156.451,12	2,94
Restos a pagar por poder e Ministério Público			
	Inscrição	Cancelamento até o bimestre	Pagamento até o bimestre
Restos a pagar processados	1.052,39	0,00	500,00
Poder executivo	1.052,39	0,00	500,00
Poder legislativo	0,00	0,00	0,00
Restos a pagar não processados	56.728,91	0,00	0,00
Poder executivo	56.497,20	0,00	0,00
Poder legislativo	231,71	0,00	0,00
Despesas com manutenção e desenvolvimento do ensino		Valor apurado até bimestre	Limites constitucionais anuais
			% mínimo a aplicar no exercício
			% aplicado até o bimestre
Mínimo Anual de 25% das Receitas de Impostos em MDE		339.294,31	25,00
Mínimo Anual de 60% do FUNDEB na Remuneração do Magistério com Educação Infantil e Ensino Fundamental		629.350,38	60,00
Receitas de operações de crédito e despesas de capital		Valor apurado no exercício	Saldo não realizado
		0,00	0,00
Despesa de Capital Líquida		199.806,64	2.881.462,11

Sistema Integrado de Administração Financeira e Controle - SIAFC®

Emitido por: GAUCON em: 12/05/2021 11:05:39

Página 1 de 2

Angical do Piauí. Todos os poderes.
Relatório resumido da execução orçamentária
Demonstrativo simplificado do relatório resumido da execução orçamentária
Orçamentos fiscal e da seguridade social

Página 2 de 2

Período de referência: Janeiro a Fevereiro de 2021 / 1º Bimestre: Janeiro - Fevereiro

Projeção atuarial dos regimes de previdência	Exercício	10º Exercício	20º Exercício	35º Exercício
Plano previdenciário	0,00	0,00	0,00	0,00
Plano financeiro	0,00	0,00	0,00	0,00
Receita da alienação de ativos e aplicação de recursos			Valor apurado no exercício	Saldo a realizar
Receita de Capital Resultante da Alienação de Ativos			0,00	0,00
Aplicação dos Recursos da Alienação de Ativos			4.932.161,23	23.255.881,52
Despesas com ações e serviços públicos de saúde		Valor apurado até bimestre	Limite constitucional anual	
			% mínimo a aplicar no exercício	% aplicado até o bimestre
Despesas com Ações e Serviços Públicos de Saúde executadas com recursos de impostos		432.585,51	15,00	21,00
Despesas de caráter continuado derivadas de PPP				Valor apurado no exercício
Total das Despesas / RCL (%)				0,00

BRUNO FERREIRA SOBRINHO NETO
Gestor(a)
CPF: 003.673.103-09

RAIMUNDA CELIA RIBEIRO DA COSTA
Responsável Controle Interno
CPF: 943.247.431-34

CONCEICAO DE MARIA MENDES E SILVA
Contabilista. CRC:3803
CPF: 287.204.153-20

BARONE SOARES FREITAS
Secretário(a) de Finanças
CPF: 048.431.483-18

Sistema Integrado de Administração Financeira e Controle - SIAFC®

Emitido por: GAUCON em: 12/05/2021 11:05:40

Página 2 de 2

ANGICAL DO PIAUÍ

Publicações
Obrigatórias

Id:167C2598FF9DAD92

Página 1 de 4

MUNICÍPIO DE ARRAIAL. Todos os poderes.
Relatório resumido da execução orçamentária
Demonstrativo das receitas e despesas com manutenção e desenvolvimento do ensino - MDE
Orçamentos fiscal e da seguridade social

Período de referência: Janeiro a Fevereiro de 2021 / 1º Bimestre: Janeiro - Fevereiro
RREO - Anexo 8 (LDB, art. 72)

R\$ 1,00

Receitas do ensino				
Receita resultante de impostos (caput do art. 212 da Constituição)	Previsão inicial	Previsão atualizada (a)	Receitas realizadas	
			Até bimestre (b)	% (b/a)*100
1- Receitas de impostos	136.909,88	136.909,88	22.065,25	16,12
1.1- Receita Resultante do Imposto sobre a Propriedade Predial e Territorial Urbana - IPTU	20.181,87	20.181,87	239,82	1,19
1.1.1- IPTU	20.181,87	20.181,87	239,82	1,19
1.1.2- Multas, Juros de Mora, Dívida Ativa e Outros Encargos do IPTU	0,00	0,00	0,00	0,00
1.2- Receita Resultante do Imposto sobre Transmissão Inter Vivos - ITBI	16.728,01	16.728,01	0,00	0,00
1.2.1- ITBI	16.728,01	16.728,01	0,00	0,00
1.2.2- Multas, Juros de Mora, Dívida Ativa e Outros Encargos do ITBI	0,00	0,00	0,00	0,00
1.3- Receita Resultante do Imposto sobre Serviços de Qualquer Natureza - ISS	100.000,00	100.000,00	21.721,40	21,72
1.3.1- ISS	100.000,00	100.000,00	21.721,40	21,72
1.3.2- Multas, Juros de Mora, Dívida Ativa e Outros Encargos do ISS	0,00	0,00	0,00	0,00
1.4- Receita Resultante do Imposto de Renda Retido na Fonte - IRRF	0,00	0,00	104,03	0,00
2- Receita de transferências constitucionais e legais	10.054.917,16	10.054.917,16	1.925.097,65	19,15
2.1- Cota-Parte FPM	9.362.000,00	9.362.000,00	1.771.629,49	18,92
2.1.1- Parcela referente à CF, art. 159, I, alínea b	9.362.000,00	9.362.000,00	1.771.629,49	18,92
2.1.2- Parcela referente à CF, art. 159, I, alínea d	0,00	0,00	0,00	0,00
2.1.3- Parcela referente à CF, art. 159, I, alínea e	0,00	0,00	0,00	0,00
2.2- Cota-Parte ICMS	640.380,00	640.380,00	124.272,52	19,41
2.3- ICMS-Desoneração - L.C. nº 87/1996	2.703,75	2.703,75	0,00	0,00
2.4- Cota-Parte IPI-Exportação	248,75	248,75	48,89	19,65
2.5- Cota-Parte ITR	1.081,50	1.081,50	109,12	10,09
2.6- Cota-Parte IPVA	48.503,16	48.503,16	29.037,63	59,87
2.7- Cota-Parte IOF-Ouro	0,00	0,00	0,00	0,00
3- Total da receita de impostos (1 + 2)	10.191.827,04	10.191.827,04	1.947.162,90	19,11

Receitas adicionais para financiamento do ensino				
Receita adicional para financiamento do ensino	Previsão inicial	Previsão atualizada (a)	Receitas realizadas	
			Até bimestre (b)	% (b/a)*100
4- Receita da aplicação financeira de outros recursos de impostos vinculados ao ensino	0,00	0,00	0,00	0,00
5- Receitas de transferências do FNDE	652.806,15	652.806,15	31.543,04	4,83
5.1- Transferências do Salário-Educação	85.000,00	85.000,00	13.046,13	15,35
5.2- Transferências Diretas - PDDE	36.879,15	36.879,15	0,00	0,00
5.3- Transferências Diretas - PNAE	135.002,00	135.002,00	18.480,80	13,69
5.4- Transferências Diretas - PNATE	72.250,00	72.250,00	0,00	0,00
5.5- Outras Transferências do FNDE	323.675,00	323.675,00	0,00	0,00
5.6- Aplicação Financeira dos Recursos do FNDE	0,00	0,00	16,11	0,00
6- Receita de transferências de convênios	102.147,68	102.147,68	0,69	0,00
6.1- Transferências de Convênios	102.147,68	102.147,68	0,69	0,00
6.2- Aplicação Financeira dos Recursos de Convênios	0,00	0,00	0,69	0,00
7- Receita de operações de crédito	0,00	0,00	0,00	0,00
8- Outras receitas para financiamento do ensino	0,00	0,00	0,00	0,00
9- Total das receitas adicionais para financiamento do ensino (4 + 5 + 6 + 7 + 8)	754.953,83	754.953,83	31.543,73	4,18

Sistema Integrado de Administração Financeira e Controle - SIAFAC

Emitido por: Jairo em: 11/05/2021 15:05:59

Página 1 de 4

MUNICÍPIO DE ARRAIAL. Todos os poderes.
Relatório resumido da execução orçamentária
Demonstrativo das receitas e despesas com manutenção e desenvolvimento do ensino - MDE
Orçamentos fiscal e da seguridade social

Página 2 de 4

Período de referência: Janeiro a Fevereiro de 2021 / 1º Bimestre: Janeiro - Fevereiro

Receitas do FUNDEB				
Receita do FUNDEB	Previsão inicial	Previsão atualizada (a)	Receitas realizadas	
			Até bimestre (b)	% (b/a)*100
10- Receitas destinadas ao FUNDEB	1.848.225,10	1.848.225,10	385.019,45	20,83
10.1- Cota-Parte FPM Destinada ao FUNDEB - (20% de 2.1.1)	1.709.641,67	1.709.641,67	354.325,85	20,73
10.2- Cota-Parte ICMS Destinada ao FUNDEB - (20% de 2.2)	128.076,00	128.076,00	24.854,48	19,41
10.3- ICMS-Desoneração Destinada ao FUNDEB - (20% de 2.3)	540,75	540,75	0,00	0,00
10.4- Cota-Parte IPI-Exportação Destinada ao FUNDEB - (20% de 2.4)	49,75	49,75	9,78	19,66
10.5- Cota-Parte ITR Destinada ao FUNDEB - (20% de 2.5)	216,30	216,30	21,81	10,08
10.6- Cota-Parte IPVA Destinada ao FUNDEB - (20% de 2.6)	9.700,63	9.700,63	5.807,53	59,87
11- Receitas recebidas do FUNDEB	4.094.396,42	4.094.396,42	957.724,00	23,39
11.1- Transferências de Recursos do FUNDEB	3.198.695,27	3.198.695,27	696.312,69	21,77
11.2- Complementação da União ao FUNDEB	880.603,42	880.603,42	261.360,52	29,68
11.3- Receita de Aplicação Financeira dos Recursos do FUNDEB	15.097,73	15.097,73	50,79	0,34
12- Resultado líquido das transferências do FUNDEB (11.1 - 10)	1.350.470,17	1.350.470,17	311.293,24	23,05

Despesas do FUNDEB	Dotação inicial	Dotação atualizada (d)	Despesa empenhada		Despesa liquidada		Inscritas em resto a pagar não processado (j)
			Até bimestre (e)	% (e/d)*100	Até bimestre (g)	% (g/d)*100	
13- Pagamento dos profissionais do magistério	2.684.129,42	2.684.129,42	592.178,43	22,06	452.430,01	16,86	0,00
13.1- Com Educação Infantil	0,00	0,00	0,00	0,00	0,00	0,00	0,00
13.2- Com Ensino Fundamental	2.684.129,42	2.684.129,42	592.178,43	22,06	452.430,01	16,86	0,00
14- Outras despesas	1.410.267,00	1.410.267,00	173.058,91	12,27	137.587,61	9,76	0,00
14.1- Com Educação Infantil	131.179,55	131.179,55	0,00	0,00	0,00	0,00	0,00
14.2- Com Ensino Fundamental	1.279.087,45	1.279.087,45	173.058,91	13,53	137.587,61	10,76	0,00
15- Total das despesas do FUNDEB (13 + 14)	4.094.396,42	4.094.396,42	765.237,34	18,71	590.017,62	14,41	0,00
Deduções para fins de limite do FUNDEB							
16- Restos a pagar inscritos no exercício sem disponibilidade financeira de recurso do FUNDEB							0,00
16.1- FUNDEB 60%							0,00
16.2- FUNDEB 40%							0,00
17- Despesas custeadas com o superávit financeiro, do exercício anterior, do FUNDEB							0,00
17.1- FUNDEB 60%							0,00
17.2- FUNDEB 40%							0,00
18- Total das deduções consideradas para fins de limite do FUNDEB (16 + 17)							0,00
Indicadores do FUNDEB							
19- Total das despesas do FUNDEB para fins de limite (15 - 18)							590.017,62
19.1 - Mínimo de 60% do FUNDEB na Remuneração do Magistério (13 - (16.1 + 17.1)) / (11) x 100 %							47,24
19.2 - Máximo de 40% em Despesa com MDE, que não Remuneração do Magistério (14 - (16.2 + 17.2)) / (11) x 100 %							14,37
19.3 - Máximo de 5% não Aplicado no Exercício (100 - (19.1 + 19.2)) %							38,39
Controle da utilização de recursos no exercício subsequente							
20- Recursos recebidos do FUNDEB EM 2020 que não foram utilizados							0,00
21- Despesas custeadas com o saldo do item 20 até o primeiro trimestre de 2021							0,00

Sistema Integrado de Administração Financeira e Controle - SIAFAC

Emitido por: Jairo em: 11/05/2021 15:05:59

Página 2 de 4

MUNICÍPIO DE ARRAIAL. Todos os poderes.
Relatório resumido da execução orçamentária
Demonstrativo das receitas e despesas com manutenção e desenvolvimento do ensino - MDE
Orçamentos fiscal e da seguridade social

Página 3 de 4

Período de referência: Janeiro a Fevereiro de 2021 / 1º Bimestre: Janeiro - Fevereiro

Despesas com ações típicas de MDE	Dotação inicial	Dotação atualizada (d)	Despesa empenhada		Despesa liquidada		Inscritas em resto a pagar não processado (i)
			Até bimestre (e)	% (e/d)*100	Até bimestre (g)	% (g/d)*100	
			22 - Educação infantil	292.835,73	292.835,73	3.750,00	
22.1 - Creche	0,00	0,00	0,00	0,00	0,00	0,00	0,00
22.1.1 - Despesas Custeadas com Recursos do FUNDEB	0,00	0,00	0,00	0,00	0,00	0,00	0,00
22.1.2 - Despesas Custeadas com Outros Recursos de Impostos	0,00	0,00	0,00	0,00	0,00	0,00	0,00
22.2 - Pré-escola	292.835,73	292.835,73	3.750,00	1,28	3.750,00	1,28	0,00
22.2.1 - Despesas Custeadas com Recursos do FUNDEB	131.179,55	131.179,55	0,00	0,00	0,00	0,00	0,00
22.2.2 - Despesas Custeadas com Outros Recursos de Impostos	161.656,18	161.656,18	3.750,00	2,32	3.750,00	2,32	0,00
23 - Ensino fundamental	4.989.352,60	4.989.352,60	872.754,69	17,49	670.327,67	13,44	0,00
23.1 - Despesas Custeadas com Recursos do FUNDEB	3.963.216,87	3.963.216,87	765.237,34	19,31	590.017,62	14,89	0,00
23.2 - Despesas Custeadas com Outros Recursos de Impostos	1.026.135,73	1.026.135,73	107.517,35	10,48	80.310,05	7,83	0,00
24 - Ensino médio	0,00	0,00	0,00	0,00	0,00	0,00	0,00
25 - Ensino superior	0,00	0,00	0,00	0,00	0,00	0,00	0,00
26 - Ensino profissional não integrado ao ensino regular	0,00	0,00	0,00	0,00	0,00	0,00	0,00
27 - Outras	0,00	0,00	0,00	0,00	0,00	0,00	0,00
28 - Total das despesas ações típicas MDE (22+23+24+25+26+27)	5.282.188,33	5.282.188,33	876.504,69	12,76	674.077,67	12,76	0,00

Deduções consideradas para fins de limite constitucional	Valor
29 - Resultado líquido das transferências do FUNDEB = (12)	311.293,24
30 - Despesas custeadas com a complementação do FUNDEB no exercício	177.762,95
31 - Despesas custeadas com superávit financeiro, do exercício anterior, do FUNDEB	0,00
32 - Despesas custeadas com o superávit financeiro, do exercício anterior, de outros recursos de impostos	0,00
33 - Restos a pagar inscritos no exercício sem disponibilidade financeira de recursos de impostos vinculados ao ensino	0,00
34 - Cancelamento, no exercício, de restos a pagar inscritos com disponibilidade financeira de recursos de impostos vinculados ao ensino = (44 j)	0,00
35 - Total das deduções consideradas para fins de limite constitucional (29 + 30 + 31 + 32 + 33 + 34)	489.056,19
36 - Total das despesas para fins de limite ((22 + 23) - (35))	185.021,48
37 - Percentual de aplicação em MDE sobre a receita líquida de impostos ((36) / (3) x 100) % - Limite constitucional 25%	9,50

Despesas custeadas com receitas adicionais para financiamento do ensino	Dotação inicial	Dotação atualizada (d)	Despesa empenhada		Despesa liquidada		Inscritas em resto a pagar não processado (i)
			Até bimestre (e)	% (e/d)*100	Até bimestre (g)	% (g/d)*100	
			38 - Despesas custeadas com a aplicação financeira de outros recursos de impostos vinculados ao ensino	0,00	0,00	0,00	
39 - Despesas custeadas com a contribuição social do salário-educação	85.000,00	85.000,00	0,00	0,00	0,00	0,00	0,00
40 - Despesas custeadas com operações de crédito	0,00	0,00	0,00	0,00	0,00	0,00	0,00
41 - Despesas custeadas com outras receitas para financiamento do ensino	1.688.331,57	1.688.331,57	0,00	0,00	0,00	0,00	0,00
42 - Total das despesas custeadas com receitas adicionais para financiamento do ensino (38+ 39 + 40 + 41)	1.773.331,57	1.773.331,57	0,00	0,00	0,00	0,00	0,00
43 - Total geral das despesas com educação (28 + 42)	7.055.519,90	7.055.519,90	876.504,69	12,42	674.077,67	9,55	0,00

Sistema Integrado de Administração Financeira e Controle - SIAFC®

Emitido por: Jairo em: 11/05/2021 15:05:59

Página 3 de 4

MUNICÍPIO DE ARRAIAL. Todos os poderes.
Relatório resumido da execução orçamentária
Demonstrativo das receitas e despesas com manutenção e desenvolvimento do ensino - MDE
Orçamentos fiscal e da seguridade social

Página 4 de 4

Período de referência: Janeiro a Fevereiro de 2021 / 1º Bimestre: Janeiro - Fevereiro

Restos a pagar inscritos com disponibilidade financeira de recursos de impostos vinculados ao ensino	Saldo até bimestre	Cancelado em 2021(j)
44 - Restos a pagar de despesas com MDE	0,00	0,00
44.1 - Executadas com Recursos de Impostos Vinculados ao Ensino	0,00	0,00
44.2 - Executadas com Recursos do FUNDEB	0,00	0,00
Controle da disponibilidade financeira	FUNDEB	Salário-educação
45 - Disponibilidade financeira em 31 de Dezembro de 2020	0,00	0,00
46 - (+) Ingresso de recursos até o bimestre (Orçamentário)	957.673,21	13.046,13
47 - (-) Pagamentos efetuados até o bimestre	551.779,51	0,00
47.1 (-) Orçamento do Exercício	537.466,31	0,00
47.2 (-) Restos a Pagar	14.313,20	0,00
48 - (+) Receita de aplicação financeira dos recursos até o bimestre	50,79	1,37
49 - (-) Disponibilidade financeira até o bimestre	405.944,49	13.047,50
50 - (+) Ajustes	25.741,71	0,00
50.1 (+) Retenções	27.177,27	0,00
50.2 (-) Valores a recuperar	-1.435,56	0,00
50.3 (+) Outros valores extraorçamentários	0,00	0,00
50.4 (+) Conciliação Bancária	0,00	0,00
51 - (-) Saldo financeiro conciliado	431.686,20	13.047,50

ALDEMES BARROSO DA SILVA
Gestor(a)
CPF: 004.496.573-70

JOSE HUMBERTO DE SOUSA
Responsável Controle Interno
CPF: 044.882.183-42

CONCEIÇÃO DE MARIA MENDES E SILVA
Contabilista. CRC:3803
CPF: 287.204.153-20

MARCOS JARDEL BARROSO HELAL
Secretário(a) de Finanças
CPF: 060.099.193-80

Sistema Integrado de Administração Financeira e Controle - SIAFC®

Emitido por: Jairo em: 11/05/2021 15:05:59

Página 4 de 4

ARRAIAL - PI

Publicações
Obrigatórias

Id:1518E020A213AD93

MUNICÍPIO DE ARRAIAL. Todos os poderes.
 Relatório resumido da execução orçamentária
Demonstrativo das receitas e despesas com ações e serviços de saúde
 Orçamentos fiscal e da seguridade social

Página 1 de 5

Período de referência: Janeiro a Fevereiro de 2021 / 1º Bimestre: Janeiro - Fevereiro
 RREO - Anexo 12 (LC 141/2012, art. 35)

R\$ 1,00

Receitas resultantes de impostos e transferências constitucionais e legais	Previsão inicial	Previsão atualizada (a)	Receitas realizadas	
			Até bimestre (b)	% (b/a)*100
Receitas de Impostos (I)	136.909,88	136.909,88	22.065,25	16,12
Receita Resultante do Imposto Predial e Territorial Urbano - IPTU	20.181,87	20.181,87	239,82	1,19
IPTU	20.181,87	20.181,87	239,82	1,19
Multas, Juros de Mora, Dívida Ativa e Outros Encargos do IPTU	0,00	0,00	0,00	0,00
Receita Resultante do Imposto sobre Transmissão Inter Vivos - ITBI	16.728,01	16.728,01	0,00	0,00
ITBI	16.728,01	16.728,01	0,00	0,00
Multas, Juros de Mora, Dívida Ativa e Outros Encargos do ITBI	0,00	0,00	0,00	0,00
Receita Resultante do Imposto sobre Serviços de Qualquer Natureza - ISS	100.000,00	100.000,00	21.721,40	21,72
ISS	100.000,00	100.000,00	21.721,40	21,72
Multas, Juros de Mora, Dívida Ativa e Outros Encargos do ISS	0,00	0,00	0,00	0,00
Receita Resultante do Imposto sobre a Renda e Proventos de Qualquer Natureza Retido na Fonte ? IRRF	0,00	0,00	208,06	0,00
Receita de transferências constitucionais e legais (II)	10.054.917,16	10.054.917,16	1.925.097,65	19,15
Cota-Parte do FPM	9.362.000,00	9.362.000,00	1.771.629,49	18,92
Cota-Parte do ITR	1.081,50	1.081,50	109,12	10,09
Cota-Parte do IPVA	48.503,16	48.503,16	29.037,63	59,87
Cota-Parte do ICMS	640.380,00	640.380,00	124.272,52	19,41
Cota-Parte IPI-Exportação	248,75	248,75	48,89	19,65
Compensações Financeiras Provenientes de Impostos e Transferências Constitucionais	2.703,75	2.703,75	0,00	0,00
Desoneração ICMS (LC 87/96)	2.703,75	2.703,75	0,00	0,00
Outras	0,00	0,00	0,00	0,00
Total das receitas resultantes de impostos e transferências constitucionais e legais - (III) = (I) + (II)	10.191.827,04	10.191.827,04	1.947.162,90	19,11

Sistema Integrado de Administração Financeira e Controle - SIAFC®

Emitido por: Jairo em: 11/05/2021 15:05:37

Página 1 de 5

MUNICÍPIO DE ARRAIAL. Todos os poderes.
 Relatório resumido da execução orçamentária
Demonstrativo das receitas e despesas com ações e serviços de saúde
 Orçamentos fiscal e da seguridade social

Página 2 de 5

Período de referência: Janeiro a Fevereiro de 2021 / 1º Bimestre: Janeiro - Fevereiro
 RREO - Anexo 12 (LC 141/2012, art. 35)

R\$ 1,00

Despesas com ações e serviços públicos de saúde (ASPS) - Por Subfunção e Categoria Econômica	Dotação inicial	Dotação atualizada (c)	Despesas empenhadas		Despesas liquidadas		Despesas pagas		Inscritas em restos a pagar não processado (g)
			Até bimestre (d)	%(d/c)*100	Até bimestre (e)	%(e/c)*100	Até bimestre (f)	%(f/c)*100	
Atenção básica (IV)	1.279.308,98	1.279.308,98	380.628,53	29,75	335.240,43	26,20	286.087,29	22,36	0,00
Despesas correntes	1.259.308,98	1.259.308,98	380.628,53	30,23	335.240,43	26,82	286.087,29	22,72	0,00
Despesas de capital	20.000,00	20.000,00	0,00	0,00	0,00	0,00	0,00	0,00	0,00
Assistência Hospitalar e Ambulatorial (V)	541.423,81	541.423,81	53.068,56	9,80	28.901,78	5,34	25.687,30	4,74	0,00
Despesas correntes	501.202,36	501.202,36	53.068,56	10,59	28.901,78	5,77	25.687,30	5,13	0,00
Despesas de capital	40.221,45	40.221,45	0,00	0,00	0,00	0,00	0,00	0,00	0,00
Suporte Profilático e Terapêutico (VI)	26.015,74	26.015,74	17.011,00	65,39	0,00	0,00	0,00	0,00	0,00
Despesas correntes	26.015,74	26.015,74	17.011,00	65,39	0,00	0,00	0,00	0,00	0,00
Despesas de capital	0,00	0,00	0,00	0,00	0,00	0,00	0,00	0,00	0,00
Vigilância Sanitária (VII)	0,00	0,00	0,00	0,00	0,00	0,00	0,00	0,00	0,00
Despesas correntes	0,00	0,00	0,00	0,00	0,00	0,00	0,00	0,00	0,00
Despesas de capital	0,00	0,00	0,00	0,00	0,00	0,00	0,00	0,00	0,00
Vigilância Epidemiológica (VIII)	0,00	0,00	0,00	0,00	0,00	0,00	0,00	0,00	0,00
Despesas correntes	0,00	0,00	0,00	0,00	0,00	0,00	0,00	0,00	0,00
Despesas de capital	0,00	0,00	0,00	0,00	0,00	0,00	0,00	0,00	0,00
Alimentação e Nutrição (IX)	0,00	0,00	0,00	0,00	0,00	0,00	0,00	0,00	0,00
Despesas correntes	0,00	0,00	0,00	0,00	0,00	0,00	0,00	0,00	0,00
Despesas de capital	0,00	0,00	0,00	0,00	0,00	0,00	0,00	0,00	0,00
Outras subfunções (X)	0,00	0,00	0,00	0,00	0,00	0,00	0,00	0,00	0,00
Despesas correntes	0,00	0,00	0,00	0,00	0,00	0,00	0,00	0,00	0,00
Despesas de capital	0,00	0,00	0,00	0,00	0,00	0,00	0,00	0,00	0,00
Total (XI) = (IV + V + VI + VII + VIII + IX + X)	1.846.748,53	1.846.748,53	450.708,09	24,41	364.142,21	19,72	311.774,59	16,88	0,00

Apuração do cumprimento do limite mínimo para aplicação em ASPS			Despesa empenhada (d)	Despesa liquidada (e)	Despesa paga (f)
Total das Despesas com ASPS (XII) = (XI)			450.708,09	364.142,21	311.774,59
(-) Restos a Pagar Não Processados Inscritos Indevidamente no Exercício sem Disponibilidade Financeira (XIII)			0,00	0,00	0,00
(-) Despesas Custeadas com Recursos Vinculados à Parcela do Percentual Mínimo que não foi Aplicada em ASPS em Exercícios Anteriores (XIV)			0,00	0,00	0,00
(-) Despesas Custeadas com Disponibilidade de Caixa Vinculada aos Restos a Pagar Cancelados (XV)			0,00	0,00	0,00
(=) Valor aplicado em ASPS (XVI) = (XII - XIII - XIV - XV)			450.708,09	364.142,21	311.774,59
Despesa Mínima a ser Aplicada em ASPS (XVII) = (III) x 15% (LC 141/2012)					292.074,44
Despesa Mínima a ser Aplicada em ASPS (XVIII) = (III) x % (Lei Orgânica Municipal)					292.074,44
Diferença entre o Valor Aplicado e a Despesa Mínima a ser Aplicada (XVIII) = (XVI (d ou e) - XVII)			158.633,66	72.067,78	

Percentual da receita de impostos e transferências constitucionais e legais aplicado em ASPS (XVI / III)*100 (mínimo de 15% conforme LC n° 141/2012 ou % da Lei Orgânica Municipal)

18,70

Sistema Integrado de Administração Financeira e Controle - SIAFC®

Emitido por: Jairo em: 11/05/2021 15:05:37

Página 2 de 5

MUNICÍPIO DE ARRAIAL. Todos os poderes.
Relatório resumido da execução orçamentária
Demonstrativo das receitas e despesas com ações e serviços de saúde
Orçamentos fiscal e da seguridade social

Página 3 de 5

Período de referência: Janeiro a Fevereiro de 2021 / 1º Bimestre: Janeiro - Fevereiro
RREO - Anexo 12 (LC 141/2012, art. 35)

R\$ 1,00

Controle de valor referente ao percentual mínimo não cumprido em exercícios anteriores para fins de aplicação dos recursos vinculados conforme artigos 25 e 26 da LC 141/2012	Limite não cumprido				
	Saldo inicial (no exercício atual) (h)	Despesas custeadas no exercício de referência			Saldo final (não aplicado) (l) = ((h - l) ou j))
		Empenhadas (i)	Liquidadas (j)	Pagas (k)	
Diferença de limite não cumprido em 2021					
Diferença de limite não cumprido em 2020					
Diferença de limite não cumprido em exercícios anteriores					
Total da diferença de limite não cumprido em exercícios anteriores (XX)					

Execução de restos a pagar											
Exercício do empenho	Valor mínimo para aplicação em ASPS (m)	Valor aplicado em ASPS no exercício (n)	Valor aplicado além do limite mínimo (o) = (n - m), se < 0, então (o) = 0	Total inscrito em RP no exercício (p)	RPNP inscritos indevidamente no exercício sem disponibilidade financeira q = (XIII d)	Valor inscrito em RP considerado no limite (r) = (p - (o + q)) se < 0, então (r) = (0)	Total de RP pagos (s)	Total de RP a pagar (t)	Total de RP cancelados ou prescritos (u)	Diferença entre o valor aplicado além do limite e o total de RP cancelados (v) = ((o + q) - u)	
2021	292.074,44	450.708,09	158.633,66	234.056,48	0,00	75.422,82	16.792,83	217.263,65	0,00	158.633,66	
2020	0,00	0,00	0,00	0,00	0,00	0,00	0,00	0,00	0,00	0,00	
2019	0,00	0,00	0,00	0,00	0,00	0,00	0,00	0,00	0,00	0,00	
2018	0,00	0,00	0,00	0,00	0,00	0,00	0,00	0,00	0,00	0,00	
2017 e anteriores	0,00	0,00	0,00	0,00	0,00	0,00	0,00	0,00	0,00	0,00	
Total dos restos a pagar cancelados ou prescritos até o final do exercício atual que afetaram o cumprimento do limite (XXI)											0,00
Total dos restos a pagar cancelados ou prescritos até o final do exercício anterior que afetaram o cumprimento do limite (XXII)											0,00
Total dos restos a pagar cancelados ou prescritos no exercício atual que afetaram o cumprimento do limite (XXIII) = (XXI - XXII)											0,00

Controle de restos a pagar cancelados ou prescritos considerados para fins de aplicação da disponibilidade de caixa conforme Art. 24 § 1º e 2º da LC 141/2012	Saldo inicial (no exercício atual) (w)	Despesas custeadas no exercício de referência			Saldo final (não aplicado) (aa) = (w - (x ou y))
		Empenhadas (x)	Liquidadas (y)	Pagas (z)	
Restos a pagar cancelados ou prescritos em 2021 a serem compensados (XXIV)					
Restos a pagar cancelados ou prescritos em 2020 a serem compensados (XXV)					
Restos a pagar cancelados ou prescritos em exercícios anteriores a serem compensados (XXVI)					
Total de restos a pagar cancelados ou prescritos a compensar (XXVII)					

Sistema Integrado de Administração Financeira e Controle - SIAFPC®

Emitido por: Jairo em: 11/05/2021 15:05:37

Página 3 de 5

MUNICÍPIO DE ARRAIAL. Todos os poderes.
Relatório resumido da execução orçamentária
Demonstrativo das receitas e despesas com ações e serviços de saúde
Orçamentos fiscal e da seguridade social

Página 4 de 5

Período de referência: Janeiro a Fevereiro de 2021 / 1º Bimestre: Janeiro - Fevereiro
RREO - Anexo 12 (LC 141/2012, art. 35)

R\$ 1,00

Receitas adicionais para o financiamento da saúde não computadas no cálculo mínimo	Previsão inicial	Previsão atualizada (a)	Receitas realizadas	
			Até bimestre (b)	% (b/a)*100
Receitas de transferências para a Saúde (XXVIII)	1.970.291,74	1.970.291,74	162.820,86	8,26
Proveniente da União	1.859.791,74	1.859.791,74	119.933,28	6,45
Proveniente dos Estados	110.500,00	110.500,00	42.887,58	38,81
Proveniente de outros Municípios	0,00	0,00	0,00	0,00
Receita de operações de crédito internas e externas vinculadas à saúde (XXIX)	0,00	0,00	0,00	0,00
Outras receitas (XXX)	0,00	0,00	43,17	0,00
Total de receitas adicionais para financiamento da saúde (XXXI) = (XXVIII + XXIX + XXX)	1.970.291,74	1.970.291,74	162.864,03	8,27

Despesas com saúde por subfunções e categorias econômicas não computadas no cálculo do mínimo	Dotação Inicial	Dotação atualizada (c)	Despesas empenhadas		Despesas liquidadas		Despesas pagas		Inscritas em restos a pagar não processado (g)
			Até bimestre (d)	% (d/c)*100	Até bimestre (e)	% (e/c)*100	Até bimestre (f)	% (f/c)*100	
Atenção básica (XXXII)	2.145.078,40	2.145.078,40	104.809,07	4,89	95.685,78	4,46	90.554,45	4,22	0,00
Despesas correntes	1.552.578,06	1.552.578,06	104.809,07	6,75	95.685,78	6,16	90.554,45	5,83	0,00
Despesas de capital	592.500,34	592.500,34	0,00	0,00	0,00	0,00	0,00	0,00	0,00
Assistência Hospitalar e Ambulatorial (XXXIII)	191.500,00	191.500,00	2.805,63	1,47	1.428,05	0,75	1.192,17	0,62	0,00
Despesas correntes	136.500,00	136.500,00	2.805,63	2,06	1.428,05	1,05	1.192,17	0,87	0,00
Despesas de capital	55.000,00	55.000,00	0,00	0,00	0,00	0,00	0,00	0,00	0,00
Suporte Profilático e Terapêutico (XXXIV)	185.000,00	185.000,00	0,00	0,00	0,00	0,00	0,00	0,00	0,00
Despesas correntes	185.000,00	185.000,00	0,00	0,00	0,00	0,00	0,00	0,00	0,00
Despesas de capital	0,00	0,00	0,00	0,00	0,00	0,00	0,00	0,00	0,00
Vigilância Sanitária (XXXV)	6.223,26	6.223,26	0,00	0,00	0,00	0,00	0,00	0,00	0,00
Despesas correntes	0,00	0,00	0,00	0,00	0,00	0,00	0,00	0,00	0,00
Despesas de capital	6.223,26	6.223,26	0,00	0,00	0,00	0,00	0,00	0,00	0,00
Vigilância Epidemiológica (XXXVI)	122.990,08	122.990,08	5.463,75	4,44	5.463,75	4,44	3.332,50	2,71	0,00
Despesas correntes	122.990,08	122.990,08	5.463,75	4,44	5.463,75	4,44	3.332,50	2,71	0,00
Despesas de capital	0,00	0,00	0,00	0,00	0,00	0,00	0,00	0,00	0,00
Alimentação e Nutrição (XXXVII)	0,00	0,00	0,00	0,00	0,00	0,00	0,00	0,00	0,00
Despesas correntes	0,00	0,00	0,00	0,00	0,00	0,00	0,00	0,00	0,00
Despesas de capital	0,00	0,00	0,00	0,00	0,00	0,00	0,00	0,00	0,00
Outras subfunções (XXXVIII)	73.500,00	73.500,00	0,00	0,00	0,00	0,00	0,00	0,00	0,00
Despesas correntes	58.500,00	58.500,00	0,00	0,00	0,00	0,00	0,00	0,00	0,00
Despesas de capital	15.000,00	15.000,00	0,00	0,00	0,00	0,00	0,00	0,00	0,00
Total (XXXIX) = (XXXII + XXXIII + XXXIV + XXXV + XXXVI + XXXVII + XXXVIII)	2.724.291,74	2.724.291,74	113.078,45	4,15	102.577,58	3,77	95.079,12	3,49	0,00

Sistema Integrado de Administração Financeira e Controle - SIAFPC®

Emitido por: Jairo em: 11/05/2021 15:05:37

Página 4 de 5

MUNICÍPIO DE ARRAIAL. Todos os poderes.
 Relatório resumido da execução orçamentária
Demonstrativo das receitas e despesas com ações e serviços de saúde
 Orçamentos fiscal e da seguridade social

Página 5 de 5

Período de referência: Janeiro a Fevereiro de 2021 / 1º Bimestre: Janeiro - Fevereiro

RREO - Anexo 12 (LC 141/2012, art. 35)

R\$ 1,00

Despesas totais com saúde executadas com recursos próprios e com recursos transferidos de outros entes	Dotação inicial	Dotação atualizada (c)	Despesas empenhadas		Despesas liquidadas		Despesas pagas		Inscritas em restos a pagar não processado(g)
			Até bimestre (d)	%(d/c)*100	Até bimestre (e)	%(e/c)*100	Até bimestre (f)	%(f/c)*100	
Atenção básica (IV)	3.424.387,38	3.424.387,38	485.437,60	14,18	430.926,21	12,58	376.641,74	11,00	0,00
Assistência Hospitalar e Ambulatorial (V)	732.923,81	732.923,81	55.874,19	7,62	30.329,83	4,14	26.879,47	3,67	0,00
Suporte Profilático e Terapêutico (VI)	211.015,74	211.015,74	17.011,00	8,06	0,00	0,00	0,00	0,00	0,00
Vigilância Sanitária (VII)	6.223,26	6.223,26	0,00	0,00	0,00	0,00	0,00	0,00	0,00
Vigilância Epidemiológica (VIII)	122.990,08	122.990,08	5.463,75	4,44	5.463,75	4,44	3.332,50	2,71	0,00
Alimentação e Nutrição (IX)	0,00	0,00	0,00	0,00	0,00	0,00	0,00	0,00	0,00
Outras subfunções (X)	73.500,00	73.500,00	0,00	0,00	0,00	0,00	0,00	0,00	0,00
Total das despesas com saúde (XLVII) = (XI + XXXIX)	4.571.040,27	4.571.040,27	563.786,54	12,33	466.719,79	10,21	406.853,71	8,90	0,00
(-) Despesas executadas com recursos provenientes das transferências de recursos de outros entes	2.724.291,74	2.724.291,74	113.078,45	4,15	102.577,58	3,77	95.079,12	3,49	0,00
Total das despesas executadas com recursos próprios (XLVIII)	1.846.748,53	1.846.748,53	450.708,09	24,41	364.142,21	19,72	311.774,59	16,88	0,00

ALDEMES BARROSO DA SILVA
 Gestor(a)
 CPF: 004.496.573-70

JOSE HUMBERTO DE SOUSA
 Responsável Controle Interno
 CPF: 044.882.183-42

CONCEIÇÃO DE MARIA MENDES E SILVA
 Contabilista. CRC:3803
 CPF: 287.204.153-20

MARCOS JARDEL BARROSO HELAL
 Secretário(a) de Finanças
 CPF: 060.099.193-80

Id:030E5903E211AF8D

MUNICÍPIO DE BATALHA

RELATÓRIO RESUMIDO DA EXECUÇÃO ORÇAMENTÁRIA

BALANÇO ORÇAMENTÁRIO

ORÇAMENTOS FISCAIS E DA SEGURIDADE SOCIAL

1 of 3

PERÍODO: Janeiro a Fevereiro 2021/BIMESTRE Janeiro - Fevereiro

RREO - ANEXO I (LRF, Art. 52, inciso I, alíneas "a" e "b" do inciso II e § 1º)

RS 1

RECEITAS	PREVISÃO		RECEITAS REALIZADAS				SALDO A REALIZAR (a-c)
	INICIAL	ATUALIZADA (a)	BIMESTRE		JAN A FEV		
			(b)	(b/a)	(c)	(c/a)	
RECEITAS (EXCETO INTRA-ORÇAMENTÁRIAS) (I)	61.741.000,00	61.741.000,00	10.986.444,11	17,79	10.986.444,11	17,79	50.754.555,89
RECEITAS CORRENTES	56.104.248,24	56.104.248,24	10.739.894,11	19,14	10.739.894,11	19,14	45.364.354,13
IMPOSTOS, TAXAS E CONTRIBUIÇÕES DE MELHORIA	1.822.000,00	1.822.000,00	154.605,12	8,49	154.605,12	8,49	1.667.394,88
Impostos	1.745.000,00	1.745.000,00	139.126,09	7,97	139.126,09	7,97	1.605.873,91
Taxas	77.000,00	77.000,00	15.479,03	20,10	15.479,03	20,10	61.520,97
Contribuição de Melhoria	0,00	0,00	0,00	0,00	0,00	0,00	0,00
CONTRIBUIÇÕES	650.000,00	650.000,00	86.633,43	13,33	86.633,43	13,33	563.366,57
Contribuições Sociais	0,00	0,00	0,00	0,00	0,00	0,00	0,00
Contribuições Econômicas	0,00	0,00	0,00	0,00	0,00	0,00	0,00
Contribuições para Entidades Privadas de Serviço Social e de Formação Profissional	0,00	0,00	0,00	0,00	0,00	0,00	0,00
Contribuição para o Custeio do Serviço de Iluminação Pública	650.000,00	650.000,00	86.633,43	13,33	86.633,43	13,33	563.366,57
RECEITA PATRIMONIAL	184.028,63	184.028,63	4.044,61	2,20	4.044,61	2,20	179.984,02
Exploração do Patrimônio Imobiliário do Estado	2.000,00	2.000,00	2.250,00	112,50	2.250,00	112,50	-250,00
Valores Mobiliários	182.028,63	182.028,63	1.794,61	0,99	1.794,61	0,99	180.234,02
Delegação de Serviços Públicos Mediante Concessão, Permissão, Autorização ou Licença	0,00	0,00	0,00	0,00	0,00	0,00	0,00
Exploração de Recursos Naturais	0,00	0,00	0,00	0,00	0,00	0,00	0,00
Exploração do Patrimônio Intangível	0,00	0,00	0,00	0,00	0,00	0,00	0,00
Cessão de Direitos	0,00	0,00	0,00	0,00	0,00	0,00	0,00
Demais Receitas Patrimoniais	0,00	0,00	0,00	0,00	0,00	0,00	0,00
RECEITA AGROPECUÁRIA	0,00	0,00	0,00	0,00	0,00	0,00	0,00
RECEITA INDUSTRIAL	0,00	0,00	0,00	0,00	0,00	0,00	0,00
RECEITA DE SERVIÇOS	5.000,00	5.000,00	0,00	0,00	0,00	0,00	5.000,00
Serviços Administrativos e Comerciais Gerais	5.000,00	5.000,00	0,00	0,00	0,00	0,00	5.000,00
Serviços e Atividades Referentes à Navegação e ao Transporte	0,00	0,00	0,00	0,00	0,00	0,00	0,00
Serviços e Atividades referentes à Saúde	0,00	0,00	0,00	0,00	0,00	0,00	0,00
Serviços e Atividades Financeiras	0,00	0,00	0,00	0,00	0,00	0,00	0,00
Outros Serviços	0,00	0,00	0,00	0,00	0,00	0,00	0,00
TRANSFERÊNCIAS CORRENTES	53.378.219,61	53.378.219,61	10.488.202,13	19,65	10.488.202,13	19,65	42.890.017,48
Transferências da União e de suas Entidades	33.768.134,35	33.768.134,35	6.644.857,58	19,68	6.644.857,58	19,68	27.123.276,77
Transferências dos Estados e do Distrito Federal e de suas Entidades	4.909.785,26	4.909.785,26	738.243,51	15,04	738.243,51	15,04	4.171.541,75
Transferências dos Municípios e de suas Entidades	0,00	0,00	0,00	0,00	0,00	0,00	0,00
Transferências de Instituições Privadas	0,00	0,00	0,00	0,00	0,00	0,00	0,00
Transferências de Outras Instituições Públicas	14.660.300,00	14.660.300,00	3.105.101,04	21,18	3.105.101,04	21,18	11.555.198,96
Transferências do Exterior	0,00	0,00	0,00	0,00	0,00	0,00	0,00
Transferências de Pessoas Físicas	40.000,00	40.000,00	0,00	0,00	0,00	0,00	40.000,00
Transferências Provenientes de Depósitos Não Identificados	0,00	0,00	0,00	0,00	0,00	0,00	0,00
OUTRAS RECEITAS CORRENTES	65.000,00	65.000,00	6.408,82	9,86	6.408,82	9,86	58.591,18
Multas Administrativas, Contratuais e Judiciais	0,00	0,00	0,00	0,00	0,00	0,00	0,00
Indenizações, Restituições e Ressarcimentos	25.000,00	25.000,00	6.408,82	25,64	6.408,82	25,64	18.591,18
Bens, Direitos e Valores Incorporados ao Patrimônio Público	0,00	0,00	0,00	0,00	0,00	0,00	0,00
Demais Receitas Correntes	40.000,00	40.000,00	0,00	0,00	0,00	0,00	40.000,00
RECEITAS DE CAPITAL	5.636.751,76	5.636.751,76	246.550,00	4,37	246.550,00	4,37	5.390.201,76
OPERAÇÕES DE CRÉDITO	0,00	0,00	0,00	0,00	0,00	0,00	0,00
Operações de Crédito - Mercado Interno	0,00	0,00	0,00	0,00	0,00	0,00	0,00
Operações de Crédito - Mercado Externo	0,00	0,00	0,00	0,00	0,00	0,00	0,00
ALIENAÇÃO DE BENS	0,00	0,00	0,00	0,00	0,00	0,00	0,00
Alienação de Bens Móveis	0,00	0,00	0,00	0,00	0,00	0,00	0,00
Alienação de Bens Imóveis	0,00	0,00	0,00	0,00	0,00	0,00	0,00
Alienação de Bens Intangíveis	0,00	0,00	0,00	0,00	0,00	0,00	0,00
AMORTIZAÇÕES DE EMPRÉSTIMOS	0,00	0,00	0,00	0,00	0,00	0,00	0,00
TRANSFERÊNCIAS DE CAPITAL	5.636.751,76	5.636.751,76	246.550,00	4,37	246.550,00	4,37	5.390.201,76
Transferências da União e de suas Entidades	4.559.443,88	4.559.443,88	246.550,00	5,41	246.550,00	5,41	4.312.893,88
Transferências dos Estados e do Distrito Federal e de suas Entidades	1.077.307,88	1.077.307,88	0,00	0,00	0,00	0,00	1.077.307,88
Transferências dos Municípios e de suas Entidades	0,00	0,00	0,00	0,00	0,00	0,00	0,00
Transferências de Instituições Privadas	0,00	0,00	0,00	0,00	0,00	0,00	0,00
Transferências de Outras Instituições Públicas	0,00	0,00	0,00	0,00	0,00	0,00	0,00
Transferências do Exterior	0,00	0,00	0,00	0,00	0,00	0,00	0,00
Transferências de Pessoas Físicas	0,00	0,00	0,00	0,00	0,00	0,00	0,00
Transferências Provenientes de Depósitos Não Identificados	0,00	0,00	0,00	0,00	0,00	0,00	0,00
OUTRAS RECEITAS DE CAPITAL	0,00	0,00	0,00	0,00	0,00	0,00	0,00
Integralização do Capital Social	0,00	0,00	0,00	0,00	0,00	0,00	0,00
Remuneração das Disponibilidades do Tesouro	0,00	0,00	0,00	0,00	0,00	0,00	0,00
Resgate de Títulos do Tesouro	0,00	0,00	0,00	0,00	0,00	0,00	0,00
Demais Receitas de Capital	0,00	0,00	0,00	0,00	0,00	0,00	0,00
RECEITAS (INTRA-ORÇAMENTÁRIAS) (II)	0,00	0,00	0,00	0,00	0,00	0,00	0,00
SUBTOTAL DAS RECEITAS (III) = (I + II)	61.741.000,00	61.741.000,00	10.986.444,11	17,79	10.986.444,11	17,79	50.754.555,89
OPERAÇÕES DE CRÉDITO / REFINANCIAMENTO (IV)	0,00	0,00	0,00	0,00	0,00	0,00	0,00
Operações de Crédito - Mercado Interno	0,00	0,00	0,00	0,00	0,00	0,00	0,00

BATALHA - PI

LRF: Publicações Obrigatórias

MUNICÍPIO DE BATALHA

 RELATÓRIO RESUMIDO DA EXECUÇÃO ORÇAMENTÁRIA
 BALANÇO ORÇAMENTÁRIO

ORÇAMENTOS FISCAIS E DA SEGURIDADE SOCIAL

2 of 3

PERÍODO: Janeiro a Fevereiro 2021/BIMESTRE Janeiro - Fevereiro

RREO - ANEXO I (LRF, Art. 52, inciso I, alíneas "a" e "b" do inciso II e § 1º)

RS 1

RECEITAS	PREVISÃO INICIAL	PREVISÃO ATUALIZADA (a)	RECEITAS REALIZADAS				SALDO A REALIZAR (a-c)
			BIMESTRE (b)	% (b/a)	JAN A FEV (c)	% (c/a)	
Mobiliária	0,00	0,00	0,00	0,00	0,00	0,00	0,00
Contratual	0,00	0,00	0,00	0,00	0,00	0,00	0,00
Operações de Crédito - Mercado Externo	0,00	0,00	0,00	0,00	0,00	0,00	0,00
Mobiliária	0,00	0,00	0,00	0,00	0,00	0,00	0,00
Contratual	0,00	0,00	0,00	0,00	0,00	0,00	0,00
TOTAL DAS RECEITAS (V) = (III + IV)	61.741.000,00	61.741.000,00	10.986.444,11	17,79	10.986.444,11	17,79	50.754.555,89
DÉFICIT (VI)					0,00		
TOTAL COM DÉFICIT (VII) = (V + VI)	61.741.000,00	61.741.000,00	10.986.444,11	17,79	10.986.444,11	17,79	50.754.555,89
SALDOS DE EXERCÍCIOS ANTERIORES	0,00	403.715,24			403.715,24		
Recursos Arrecadados em Exercícios Anteriores - RPPS	0,00	0,00					
Superávit Financeiro Utilizado para Créditos Adicionais		403.715,24			403.715,24		

 JOSE LUIZ ALVES MACHADO
 349.382.903-59
 PREFEITO MUNICIPAL

 ANTONIO DE PÁDUA SILVA
 239.484.853-72
 SEC. DE ADM. E FINANÇAS

 MARIA ANTONIETA MACHADO SOUSA
 817.747.883-49
 CONTROLADORA

 R. DE A. CHAVES NETO EIRELI
 04.417.667/0001-45
 CONTADOR CRC/PI 493/O-1

MUNICÍPIO DE BATALHA

 RELATÓRIO RESUMIDO DA EXECUÇÃO ORÇAMENTÁRIA
 BALANÇO ORÇAMENTÁRIO

ORÇAMENTOS FISCAIS E DA SEGURIDADE SOCIAL

3 of 3

PERÍODO: Janeiro a Fevereiro 2021/BIMESTRE Janeiro - Fevereiro

RREO - ANEXO I (LRF, Art. 52, inciso I, alíneas "a" e "b" do inciso II e § 1º)

RS 1

DESPESAS	DOTAÇÃO INICIAL (d)	DOTAÇÃO ATUALIZADA (e)	DESPESAS EMPENHADAS		SALDO (g) = (e-f)	DESPESAS LIQUIDADAS		SALDO (i) = (e-h)	DESPESAS PAGAS ATÉ O BIMESTRE (j)	INSCRITAS EM RESTOS A PAGAR NÃO PROCESSADOS (k)
			BIMESTRE (f)	JAN A FEV (g)		BIMESTRE (h)	JAN A FEV (i)			
DESPESAS (EXCETO INTRA-ORÇAMENTÁRIAS) (VIII)	61.741.000,00	62.144.715,24	8.958.547,66	8.958.547,66	53.186.167,58	7.439.061,47	7.439.061,47	54.705.653,77	7.018.692,76	0,00
DESPESAS CORRENTES	52.211.029,54	54.319.859,89	8.739.928,32	8.739.928,32	45.579.931,57	7.220.442,13	7.220.442,13	47.099.417,76	6.800.073,42	0,00
PESSOAL E ENCARGOS SOCIAIS	31.823.039,37	32.969.515,50	5.411.415,24	5.411.415,24	27.558.100,26	5.191.434,22	5.191.434,22	27.778.081,28	4.826.568,01	0,00
JUROS E ENCARGOS DA DÍVIDA	3.000,00	3.000,00	0,00	0,00	3.000,00	0,00	0,00	3.000,00	0,00	0,00
OUTRAS DESPESAS CORRENTES	20.384.990,17	21.347.344,39	3.328.513,08	3.328.513,08	18.018.831,31	2.029.007,91	2.029.007,91	19.318.336,48	1.973.505,41	0,00
DESPESAS DE CAPITAL	8.429.522,16	7.824.814,30	218.619,34	218.619,34	7.606.194,96	218.619,34	218.619,34	7.606.194,96	218.619,34	0,00
INVESTIMENTOS	7.502.536,78	6.894.168,98	49.290,91	49.290,91	6.844.878,07	49.290,91	49.290,91	6.844.878,07	49.290,91	0,00
INVERSÕES FINANCEIRAS	14.985,38	14.985,38	0,00	0,00	14.985,38	0,00	0,00	14.985,38	0,00	0,00
AMORTIZAÇÃO DA DÍVIDA	912.000,00	915.659,94	169.328,43	169.328,43	746.331,51	169.328,43	169.328,43	746.331,51	169.328,43	0,00
RESERVA DE CONTINGÊNCIA	1.100.448,30	41,05	0,00	0,00	41,05	0,00	0,00	41,05	0,00	0,00
DESPESAS (INTRA-ORÇAMENTÁRIAS) (IX)	0,00	0,00	0,00	0,00	0,00	0,00	0,00	0,00	0,00	0,00
SUBTOTAL DAS DESPESAS (X) = (VIII + IX)	61.741.000,00	62.144.715,24	8.958.547,66	8.958.547,66	53.186.167,58	7.439.061,47	7.439.061,47	54.705.653,77	7.018.692,76	0,00
AMORTIZAÇÃO DA DÍV. / REFINANCIAMENTO (XI)	0,00	0,00	0,00	0,00	0,00	0,00	0,00	0,00	0,00	0,00
Amortização da Dívida Interna	0,00	0,00	0,00	0,00	0,00	0,00	0,00	0,00	0,00	0,00
Dívida Mobiliária	0,00	0,00	0,00	0,00	0,00	0,00	0,00	0,00	0,00	0,00
Dívida Contratual	0,00	0,00	0,00	0,00	0,00	0,00	0,00	0,00	0,00	0,00
Amortização da Dívida Externa	0,00	0,00	0,00	0,00	0,00	0,00	0,00	0,00	0,00	0,00
Dívida Mobiliária	0,00	0,00	0,00	0,00	0,00	0,00	0,00	0,00	0,00	0,00
Dívida Contratual	0,00	0,00	0,00	0,00	0,00	0,00	0,00	0,00	0,00	0,00
TOTAL DAS DESPESAS (XII) = (X + XI)	61.741.000,00	62.144.715,24	8.958.547,66	8.958.547,66	53.186.167,58	7.439.061,47	7.439.061,47	54.705.653,77	7.018.692,76	0,00
SUPERÁVIT (XIII)				2.027.896,45			3.547.382,64		3.967.751,35	
TOTAL COM SUPERÁVIT (XIV) = (XII + XIII)	61.741.000,00	62.144.715,24	8.958.547,66	10.986.444,11	0,00	7.439.061,47	10.986.444,11	0,00	10.986.444,11	0,00
RESERVA DO RPPS	0,00	0,00								

 JOSE LUIZ ALVES MACHADO
 349.382.903-59
 PREFEITO MUNICIPAL

 ANTONIO DE PÁDUA SILVA
 239.484.853-72
 SEC. DE ADM. E FINANÇAS

 MARIA ANTONIETA MACHADO SOUSA
 817.747.883-49
 CONTROLADORA

 R. DE A. CHAVES NETO EIRELI
 04.417.667/0001-45
 CONTADOR CRC/PI 493/O-1

MUNICÍPIO DE BATALHA
RELATÓRIO RESUMIDO DA EXECUÇÃO ORÇAMENTÁRIA
DEMONSTRATIVO DA RECEITA CORRENTE LÍQUIDA
ORÇAMENTO FISCAL E DA SEGURIDADE SOCIAL
MAR/2020 A FEV/2021

RREO – ANEXO 3 (LRF, Art. 53, inciso I) R\$ 1

ESPECIFICAÇÃO	EVOLUÇÃO DA RECEITA REALIZADA NOS ÚLTIMOS 12 MESES												TOTAL (ÚLTIMOS 12 MESES)	PREVISÃO ATUALIZADA
	MAR/2020	ABR/2020	MAI/2020	JUN/2020	JUL/2020	AGO/2020	SET/2020	OUT/2020	NOV/2020	DEZ/2020	JAN/2021	FEV/2021		
PREFEITO MUNICIPAL	SEC. DE ADM. E FINANÇAS						CONTROLADORA			CONTADOR CRC/PI 493/O-1				

Id:0F8BCA3F2BEBAFAD

RELATÓRIO RESUMIDO DA EXECUÇÃO ORÇAMENTÁRIA
DEMONSTRATIVOS DAS RECEITAS E DESPESAS PREVIDENCIÁRIAS
DO REGIME PRÓPRIO DOS SERVIDORES PÚBLICOS
PERÍODO:

1 of 3

RREO – ANEXO 4 (LRF, art. 53, inciso II) R\$ Milhares

RECEITAS PREVIDENCIÁRIAS - RPPS	PREVISÃO INICIAL	PREVISÃO ATUALIZADA	RECEITAS REALIZADAS	
			Jan a Fev 2021	Jan a Fev 2020
			RECEITAS CORRENTES (I)	0,00
Receita de Contribuições dos Segurados	0,00	0,00	0,00	0,00
Ativo	0,00	0,00	0,00	0,00
Inativo	0,00	0,00	0,00	0,00
Pensionista	0,00	0,00	0,00	0,00
Receita de Contribuições Patronais	0,00	0,00	0,00	0,00
Ativo	0,00	0,00	0,00	0,00
Inativo	0,00	0,00	0,00	0,00
Pensionista	0,00	0,00	0,00	0,00
Receita Patrimonial	0,00	0,00	0,00	0,00
Receitas Imobiliárias	0,00	0,00	0,00	0,00
Receitas de Valores Mobiliários	0,00	0,00	0,00	0,00
Outras Receitas Patrimoniais	0,00	0,00	0,00	0,00
Receita de Serviços	0,00	0,00	0,00	0,00
Outras Receitas Correntes	0,00	0,00	0,00	0,00
Compensação Previdenciária entre os Regimes	0,00	0,00	0,00	0,00
Aportes Periódicos para Amortização de Déficit Atuarial do RPPS (II)	0,00	0,00	0,00	0,00
Demais Receitas Correntes	0,00	0,00	0,00	0,00
RECEITAS DE CAPITAL (III)	0,00	0,00	0,00	0,00
Alienação de Bens, Direitos e Ativos	0,00	0,00	0,00	0,00
Amortização de Empréstimos	0,00	0,00	0,00	0,00
Outras Receitas de Capital	0,00	0,00	0,00	0,00
TOTAL DAS RECEITAS PREVIDENCIÁRIAS RPPS - (IV) = (I + III - II)	0,00	0,00	0,00	0,00

DESPESAS PREVIDENCIÁRIAS - RPPS	R. DE A. CHAVES NETO EIRELI 04.417.667/0001-45 CONTADOR CRC/PI 493/O-1	DOTAÇÃO INICIAL	DOTAÇÃO ATUALIZADA	DESPESAS EMPENHADAS		DESPESAS LIQUIDADAS		INSCRITAS EM RESTOS A PAGAR NÃO PROCESSADOS	
				Jan a Fev 2021	Jan a Fev 2020	Jan a Fev 2021	Jan a Fev 2020	Em 2021	Em 2020
				Benefícios - Civil	0,00	0,00	0,00	0,00	0,00
Aposentadorias	0,00	0,00	0,00	0,00	0,00	0,00	0,00	0,00	0,00
Pensões por Morte	0,00	0,00	0,00	0,00	0,00	0,00	0,00	0,00	0,00
Outras Despesas Previdenciárias	0,00	0,00	0,00	0,00	0,00	0,00	0,00	0,00	0,00
Compensação Previdenciária entre os Regimes	0,00	0,00	0,00	0,00	0,00	0,00	0,00	0,00	0,00
Demais Despesas Previdenciárias	0,00	0,00	0,00	0,00	0,00	0,00	0,00	0,00	0,00
TOTAL DAS DESPESAS DO FUNDO EM CAPITALIZAÇÃO (V)	0,00	0,00	0,00	0,00	0,00	0,00	0,00	0,00	0,00
RESULTADO PREVIDENCIÁRIO - FUNDO EM CAPITALIZAÇÃO (VI) = (IV - V)	0,00	0,00	0,00	0,00	0,00	0,00	0,00	0,00	0,00

FONTE: SCPI - Contabilidade [9.25.25.578], PREFEITURA MUNICIPAL DE BATALHA

RELATÓRIO RESUMIDO DA EXECUÇÃO ORÇAMENTÁRIA
 DEMONSTRATIVOS DAS RECEITAS E DESPESAS PREVIDENCIÁRIAS
 DO REGIME PRÓPRIO DOS SERVIDORES PÚBLICOS

2 of 3

PERÍODO:

RREO – ANEXO 4 (LRF, art. 53, inciso II)

R\$ Milhares

Nota: Durante o exercício, somente as despesas liquidadas são consideradas executadas. No encerramento do exercício, as despesas não liquidadas inscritas em restos a pagar processados são também consideradas executadas.
 Dessa forma, para maior transparência, as despesas executadas em exercícios anteriores em RECURSOS RPPS ARRECADADOS EM EXERCÍCIOS ANTERIORES
 a) Despesas liquidadas, consideradas aquelas em que houve a entrega do material ou serviço, nos termos do art. 63 da Lei 4.320/64.
 b) Despesas empenhadas mas não liquidadas, inscritas em Restos a Pagar processados, consideradas liquidadas no encerramento do exercício, por força do art.35, inciso II da Lei 4.320/64.

RESERVA ORÇAMENTÁRIA DO RPPS	PREVISÃO ORÇAMENTÁRIA
VALOR	0,00

APORTES DE RECURSOS PARA O PLANO PREVIDENCIÁRIO DO RPPS	APORTES REALIZADOS
---	--------------------

Plano de Amortização - Contribuição Patronal Suplementar	0,00
Plano de Amortização - Aporte Periódico de Valores Predefinidos	0,00
Outros Aportes para o RPPS	0,00
Recursos para Cobertura de Déficit Financeiro	0,00

BENS E DIREITOS DO RPPS	PERÍODO DE REFERÊNCIA	
	Em 2021	Em 2020
Caixa e Equivalentes de Caixa	0,00	0,00
Investimentos e Aplicações	0,00	0,00
Outros Bens e Direitos	0,00	0,00

RECEITAS PREVIDENCIÁRIAS - RPPS	PREVISÃO INICIAL	PREVISÃO ATUALIZADA	RECEITAS REALIZADAS	
			Jan a Fev 2021	Jan a Fev 2020
			RECEITAS CORRENTES (VII)	0,00
Receita de Contribuições dos Segurados	0,00	0,00	0,00	0,00
Ativo	0,00	0,00	0,00	0,00
Inativo	0,00	0,00	0,00	0,00
Pensionista	0,00	0,00	0,00	0,00
Receita de Contribuições Patronais	0,00	0,00	0,00	0,00
Ativo	0,00	0,00	0,00	0,00
Inativo	0,00	0,00	0,00	0,00
Pensionista	0,00	0,00	0,00	0,00
Receita Patrimonial	0,00	0,00	0,00	0,00
Receitas Imobiliárias	0,00	0,00	0,00	0,00
Receitas de Valores Mobiliários	0,00	0,00	0,00	0,00
Outras Receitas Patrimoniais	0,00	0,00	0,00	0,00
Receita de Serviços	0,00	0,00	0,00	0,00
Outras Receitas Correntes	0,00	0,00	0,00	0,00
Compensação Previdenciária entre os Regimes	0,00	0,00	0,00	0,00
Demais Receitas Correntes	0,00	0,00	0,00	0,00
RECEITAS DE CAPITAL (VIII)	0,00	0,00	0,00	0,00

FONTE: SCPI - Contabilidade [9.25.25.578], PREFEITURA MUNICIPAL DE BATALHA

RELATÓRIO RESUMIDO DA EXECUÇÃO ORÇAMENTÁRIA
 DEMONSTRATIVOS DAS RECEITAS E DESPESAS PREVIDENCIÁRIAS
 DO REGIME PRÓPRIO DOS SERVIDORES PÚBLICOS

3 of 3

PERÍODO:

RREO – ANEXO 4 (LRF, art. 53, inciso II)

R\$ Milhares

Alienação de Bens, Direitos e Ativos	0,00	0,00	0,00	0,00
Amortização de Empréstimos	0,00	0,00	0,00	0,00
Outras Receitas de Capital	0,00	0,00	0,00	0,00
TOTAL DAS RECEITAS DO FUNDO EM REPARTIÇÃO (IX) = (VII + VIII)	0,00	0,00	0,00	0,00

DESPESAS PREVIDENCIÁRIAS - RPPS	DOTAÇÃO INICIAL	DOTAÇÃO ATUALIZADA	DESPESAS EMPENHADAS		DESPESAS LIQUIDADAS		INSCRITAS EM RESTOS A PAGAR NÃO PROCESSADOS	
			Jan a Fev 2021	Jan a Fev 2020	Jan a Fev 2021	Jan a Fev 2020	Em 2021	Em 2020
Benefícios - Civil	0,00	0,00	0,00	0,00	0,00	0,00	0,00	0,00
Aposentadorias	0,00	0,00	0,00	0,00	0,00	0,00	0,00	0,00
Pensões por Morte	0,00	0,00	0,00	0,00	0,00	0,00	0,00	0,00
Outras Despesas Previdenciárias	0,00	0,00	0,00	0,00	0,00	0,00	0,00	0,00
Compensação Previdenciária entre os Regimes	0,00	0,00	0,00	0,00	0,00	0,00	0,00	0,00
Demais Despesas Previdenciárias	0,00	0,00	0,00	0,00	0,00	0,00	0,00	0,00
TOTAL DAS DESPESAS DO FUNDO EM REPARTIÇÃO (X)	0,00	0,00	0,00	0,00	0,00	0,00	0,00	0,00
RESULTADO PREVIDENCIÁRIO - FUNDO EM REPARTIÇÃO (XI) = (IX - X)	0,00	0,00	0,00	0,00	0,00	0,00	0,00	0,00

APORTES DE RECURSOS PARA O PLANO FINANCEIRO DO RPPS	APORTES REALIZADOS
---	--------------------

Recursos para Cobertura de Insuficiências Financeiras	0,00
Recursos para Formação de Reserva	0,00

FONTE: SCPI - Contabilidade [9.25.25.578], PREFEITURA MUNICIPAL DE BATALHA

Id:09FEB45DB5C3AFB1

MUNICÍPIO DE BATALHA
RELATÓRIO RESUMIDO DA EXECUÇÃO ORÇAMENTÁRIA
DEMONSTRATIVO DOS RESULTADOS PRIMÁRIO E NOMINAL
ORÇAMENTO FISCAL E DA SEGURIDADE SOCIAL
PERÍODO: Janeiro a Fevereiro 2021/BIMESTRE Janeiro - Fevereiro

Page 1 of 3

RREO - ANEXO 6 (LRF, art 53, inciso III)

RECEITAS PRIMÁRIAS	PREVISÃO ATUALIZADA	RECEITAS REALIZADAS (a)	
		Jan a Fev/2021	
RECEITAS CORRENTES (I)	56.104.248,24	10.739.894,11	
Impostos, Taxas e Contribuições de Melhoria	1.822.000,00	154.605,12	
IPTU	35.000,00	0,00	
ISS	1.150.000,00	85.397,57	
ITBI	50.000,00	8.624,00	
IRRF	510.000,00	45.104,52	
Outros Impostos, Taxas e Contribuições de Melhoria	77.000,00	15.479,03	
Contribuições	650.000,00	86.633,43	
Receita Patrimonial	184.028,63	4.044,61	
Aplicações Financeiras (II)	182.028,63	1.794,61	
Outras Receitas Patrimoniais	2.000,00	2.250,00	
Transferências Correntes	53.378.219,61	10.488.202,13	
Cota Parte do FPM	17.050.000,00	3.307.041,76	
Cota Parte do ICMS	2.640.000,00	510.652,18	
Cota Parte do IPVA	272.000,00	109.427,66	
Cota Parte do ITR	12.000,00	466,57	
Transferências da LC 87/1996	4.000,00	0,00	
Transferências da LC 61/1989	1.600,00	158,00	
Transferências do FUNDEB	19.886.150,00	4.270.598,68	
Outras Transferências Correntes	13.512.469,61	2.289.857,28	
Demais Receitas Correntes	70.000,00	6.408,82	
Outras Receitas Financeiras (III)	30.000,00	0,00	
Receitas Correntes Restantes	40.000,00	6.408,82	
RECEITAS PRIMÁRIAS CORRENTES (IV) = I - II - III	55.892.219,61	10.738.099,50	
RECEITAS DE CAPITAL (V)	5.636.751,76	246.550,00	
Operações de Crédito (VI)	0,00	0,00	
Amortização de Empréstimos (VII)	0,00	0,00	
Alienação de Bens	0,00	0,00	
Receitas de Alienação de Investimentos Temporários (VIII)	0,00	0,00	
Receitas de Alienação de Investimentos Permanentes (IX)	0,00	0,00	
Outras Alienações de Bens	0,00	0,00	
Transferências de Capital	5.636.751,76	246.550,00	
Convênios	4.819.799,26	246.550,00	
Outras Transferências de Capital	816.952,50	0,00	
Outras Receitas de Capital	0,00	0,00	
Outras Receitas de Capital Não Primárias (X)	0,00	0,00	
Outras Receitas de Capital Primárias	0,00	0,00	
RECEITAS PRIMÁRIAS DE CAPITAL (XI) = (V-VI-VII-VIII-IX-X)	5.636.751,76	246.550,00	
RECEITA PRIMÁRIA TOTAL (XII) = (IV+XI)	61.528.971,37	10.984.649,50	

FONTE: SCPI - Contabilidade [9.25.25.578], PREFEITURA MUNICIPAL DE BATALHA

MUNICÍPIO DE BATALHA
RELATÓRIO RESUMIDO DA EXECUÇÃO ORÇAMENTÁRIA
DEMONSTRATIVO DOS RESULTADOS PRIMÁRIO E NOMINAL
ORÇAMENTO FISCAL E DA SEGURIDADE SOCIAL
PERÍODO: Janeiro a Fevereiro 2021/BIMESTRE Janeiro - Fevereiro

Page 2 of 3

RREO - ANEXO 6 (LRF, art 53, inciso III)

DESPESAS PRIMÁRIAS	DOTAÇÃO ATUALIZADA	DESPESAS EMPENHADAS	DESPESAS LIQUIDADAS	DESPESAS PAGAS (a)	RESTOS A PAGAR PROCESSADOS PAGOS (b)	RESTOS A PAGAR NÃO PROCESSADOS	
						LIQUIDADOS	PAGOS (c)
DESPESAS CORRENTES (XIII)	54.319.859,89	8.739.928,32	7.220.442,13	6.800.073,42	112.388,11	0,00	0,00
Pessoal e Encargos Sociais	32.969.515,50	5.411.415,24	5.191.434,22	4.826.568,01	0,00	0,00	0,00
Juros e Encargos da Dívida (XIV)	3.000,00	0,00	0,00	0,00	0,00	0,00	0,00
Outras Despesas Correntes	21.347.344,39	3.328.513,08	2.029.007,91	1.973.505,41	112.388,11	0,00	0,00
DESPESAS PRIMÁRIAS CORRENTES (XV) = (XIII-XIV)	54.316.859,89	8.739.928,32	7.220.442,13	6.800.073,42	112.388,11	0,00	0,00
DESPESAS DE CAPITAL (XVI)	7.824.814,30	218.619,34	218.619,34	218.619,34	0,00	0,00	0,00
Investimentos	6.894.168,98	49.290,91	49.290,91	49.290,91	0,00	0,00	0,00
Inversões Financeiras	14.985,38	0,00	0,00	0,00	0,00	0,00	0,00
Concessão de Empréstimos e Financiamentos (XVII)	0,00	0,00	0,00	0,00	0,00	0,00	0,00
Aquisição de Título de Capital já Integralizado (XVIII)	0,00	0,00	0,00	0,00	0,00	0,00	0,00
Aquisição de Título de Crédito (XIX)	0,00	0,00	0,00	0,00	0,00	0,00	0,00
Demais Inversões Financeiras	14.985,38	0,00	0,00	0,00	0,00	0,00	0,00
Amortização da Dívida (XX)	915.659,94	169.328,43	169.328,43	169.328,43	0,00	0,00	0,00
DESPESAS PRIMÁRIAS DE CAPITAL (XXI) = (XVI-XVII-XVIII-XIX-XX)	6.909.154,36	49.290,91	49.290,91	49.290,91	0,00	0,00	0,00
RESERVA DE CONTINGÊNCIA (XXII)	41,05	0,00	0,00	0,00	0,00	0,00	0,00
DESPESA PRIMÁRIA TOTAL (XXIII) = (XV+XXI+XXII)	61.226.055,30	8.789.219,23	7.269.733,04	6.849.364,33	112.388,11	0,00	0,00
RESULTADO PRIMÁRIO - Acima da Linha (XXIV) = [XIIa - (XXIIIa + XXIIIb + XXIIIc)]							4.022.897,06

META FISCAL PARA O RESULTADO PRIMÁRIO

VALOR CORRENTE

Meta fixada no Anexo de Metas Fiscais da LDO para o exercício de referência

0,00

JUROS NOMINAIS	Jan a Fev/2021	
	VALOR INCORRIDO	
JUROS, ENCARGOS E VARIAÇÕES MONETÁRIAS ATIVOS (XXV)	0,00	
JUROS, ENCARGOS E VARIAÇÕES MONETÁRIAS PASSIVOS (XXVI)	0,00	
RESULTADO NOMINAL - Acima da Linha (XXVII) = XXIV + (XXV - XXVI)	4.022.897,06	

META FISCAL PARA O RESULTADO NOMINAL

VALOR CORRENTE

Meta fixada no Anexo de Metas Fiscais da LDO para o exercício de referência

0,00

FONTE: SCPI - Contabilidade [9.25.25.578], PREFEITURA MUNICIPAL DE BATALHA

BATALHA - PI

Publicações Obrigatórias

MUNICÍPIO DE BATALHA
RELATÓRIO RESUMIDO DA EXECUÇÃO ORÇAMENTÁRIA
DEMONSTRATIVO DOS RESULTADOS PRIMÁRIO E NOMINAL
 ORÇAMENTO FISCAL E DA SEGURIDADE SOCIAL
 PERÍODO: Janeiro a Fevereiro 2021/BIMESTRE Janeiro - Fevereiro

Page 3 of 3
R\$ 1

RREO - ANEXO 6 (LRF, art 53, inciso III)

CÁLCULO DO RESULTADO NOMINAL	ABAIXO DA LINHA	
	Em 31/Dez/2020 (a)	Jan a Fev/2021 (b)
DÍVIDA CONSOLIDADA (XXVIII)	0,00	0,00
DEDUÇÕES (XXIX)	0,00	0,00
Disponibilidade de Caixa	0,00	0,00
Disponibilidade de Caixa Bruta	0,00	0,00
(-) Restos a Pagar Processados (XXX)	616.593,99	504.205,88
Demais Haveres Financeiros	0,00	0,00
DÍVIDA CONSOLIDADA LÍQUIDA (XXXI) = (XXVIII - XXIX)	0,00	0,00
RESULTADO NOMINAL - Abaixo da Linha (XXXII) = (XXXIa - XXXIb)		0,00
AJUSTE METODOLÓGICO		
		Jan a Fev/2021
VARIAÇÃO DO SALDO RPP = (XXXIII) - (XXXa - XXXb)		112.388,11
RECEITA DE ALIENAÇÃO DE INVESTIMENTOS PERMANENTES (IX)		0,00
PASSIVOS RECONHECIDOS NA DC (XXXIV)		0,00
VARIAÇÃO CAMBIAL (XXXV)		0,00
PAGAMENTO DE PRECATORIOS INTEGRANTES DA DC (XXXVI)		0,00
AJUSTES RELATIVOS AO RPPS (XXXVII)		0,00
OUTROS AJUSTES (XXXVIII)		0,00
RESULTADO NOMINAL AJUSTADO - Abaixo da Linha (XXXIX) = (XXXII - XXXIII - IX + XXXIV + XXXV - XXXVI + XXXVII + XXXVIII)		-112.388,11
RESULTADO PRIMÁRIO - Abaixo da Linha (XL) = XXXIX - (XXV - XXVI)		-112.388,11
INFORMAÇÕES ADICIONAIS		
		PREVISÃO ORÇAMENTÁRIA
SALDO DE EXERCÍCIOS ANTERIORES		403.715,24
Recursos Arrecadados em Exercícios Anteriores - RPPS		0,00
Superávit Financeiro Utilizado para Abertura e Reabertura de Créditos Adicionais		403.715,24
RESERVA ORÇAMENTÁRIA DO RPPS		0,00

JOSE LUIZ ALVES MACHADO
349.382.903-59
PREFEITO MUNICIPAL

ANTONIO DE PÁDUA SILVA
239.484.853-72
SEC. DE ADM. E FINANÇAS

MARIA ANTONIETA MACHADO SOUSA
817.747.883-49
CONTROLADORA

R. DE A. CHAVES NETO EIRELI
04.417.667/0001-45
CONTADOR CRC/PI 493/O-1

FONTE: SCPI - Contabilidade [9.25.25.578], PREFEITURA MUNICIPAL DE BATALHA

Id:0E2884C6CE61AFB6

MUNICÍPIO DE BATALHA
RELATÓRIO RESUMIDO DA EXECUÇÃO ORÇAMENTÁRIA
DEMONSTRATIVO DOS RESTOS A PAGAR POR PODER E ORGÃO
 ORÇAMENTO FISCAL E DA SEGURIDADE SOCIAL
 PERÍODO: Janeiro a Fevereiro 2021/BIMESTRE Janeiro - Fevereiro

1 of 1

RREO - Anexo 7 (LRF, art 53, inciso V)

R\$ 1

PODER / ORGÃO	RESTOS A PAGAR PROCESSADOS E NÃO PROCESSADOS LIQUIDADOS EM EXERCÍCIOS ANTERIORES					RESTOS A PAGAR NÃO PROCESSADOS						Saldo Total L = (e + k)
	Inscritos		Pagos (c)	Cancelados (d)	Saldo (e) = (a+b) - (c+d)	Inscritos		Liquidados (h)	Pagos (i)	Cancelados (j)	Saldo (k) = (f+g) - (i+j)	
	Exercícios Anteriores (a)	Em 31 de Dezembro 2020 (b)				Exercícios Anteriores (f)	Em 31 de Dezembro 2020 (g)					
RESTOS A PAGAR (EXCETO INTRA-ORÇAMENTÁRIOS) (I)	471.824,29	144.769,70	112.388,11	0,00	504.205,88	0,00	0,00	0,00	0,00	0,00	0,00	504.205,88
02 PREFEITURA MUNICIPAL	7.000,00	9.104,00	0,00	0,00	16.104,00	0,00	0,00	0,00	0,00	0,00	0,00	16.104,00
0201 GABINETE DO PREFEITO	7.000,00	9.104,00	0,00	0,00	16.104,00	0,00	0,00	0,00	0,00	0,00	0,00	16.104,00
03 SECRETARIA MUNICIPAL DE ADMINISTRACAO E FINANÇAS	111.350,26	42.588,11	42.588,11	0,00	111.350,26	0,00	0,00	0,00	0,00	0,00	0,00	111.350,26
0301 SECRETARIA MUNICIPAL DE ADMINISTRACAO E FINANÇAS	111.350,26	42.588,11	42.588,11	0,00	111.350,26	0,00	0,00	0,00	0,00	0,00	0,00	111.350,26
04 SECRETARIA MUNICIPAL DE AGRICULTURA	9.084,86	0,00	0,00	0,00	9.084,86	0,00	0,00	0,00	0,00	0,00	0,00	9.084,86
0401 SECRETARIA MUNICIPAL DE AGRICULTURA	9.084,86	0,00	0,00	0,00	9.084,86	0,00	0,00	0,00	0,00	0,00	0,00	9.084,86
05 SECRETARIA MUNICIPAL DE EDUCACAO	32.178,59	0,00	0,00	0,00	32.178,59	0,00	0,00	0,00	0,00	0,00	0,00	32.178,59
0501 SECRETARIA MUNICIPAL DE EDUCACAO	32.178,59	0,00	0,00	0,00	32.178,59	0,00	0,00	0,00	0,00	0,00	0,00	32.178,59
06 SECRETARIA MUNICIPAL DE INFRA-ESTRUTURA E SERVIÇOS U	36.784,34	23.277,59	0,00	0,00	60.061,93	0,00	0,00	0,00	0,00	0,00	0,00	60.061,93
0606 SEC. MUN. DE INFRA-ESTRUT. E SERV. URBANOS	36.784,34	23.277,59	0,00	0,00	60.061,93	0,00	0,00	0,00	0,00	0,00	0,00	60.061,93
07 SECRETARIA MUNICIPAL DE SAUDE E SANEAMENTO BASICO	229.836,48	0,00	0,00	0,00	229.836,48	0,00	0,00	0,00	0,00	0,00	0,00	229.836,48
0702 FUNDO MUNICIPAL DE SAUDE - FMS	14.488,16	0,00	0,00	0,00	14.488,16	0,00	0,00	0,00	0,00	0,00	0,00	14.488,16
0707 UNIDADE MISTA DE SAUDE MESSIAS DE ANDRADE MELO	215.348,32	0,00	0,00	0,00	215.348,32	0,00	0,00	0,00	0,00	0,00	0,00	215.348,32
08 SECRETARIA DE TRABALHO E BEM ESTAR SOCIAL	45.589,76	1.500,00	1.500,00	0,00	45.589,76	0,00	0,00	0,00	0,00	0,00	0,00	45.589,76
0801 SECRETARIA DE TRABALHO E BEM ESTAR SOCIAL	0,00	1.500,00	1.500,00	0,00	0,00	0,00	0,00	0,00	0,00	0,00	0,00	0,00
0802 FUNDO MUNICIPAL DE ASSISTENCIA SOCIAL - FMA5	45.589,76	0,00	0,00	0,00	45.589,76	0,00	0,00	0,00	0,00	0,00	0,00	45.589,76
10 SEC. MUN. DE ESPORTE, LAZER, TURISMO E CULTURA	0,00	68.300,00	68.300,00	0,00	0,00	0,00	0,00	0,00	0,00	0,00	0,00	0,00
1001 SEC. MUN. DE ESPORTE, LAZER, TURISMO E CULTURA	0,00	68.300,00	68.300,00	0,00	0,00	0,00	0,00	0,00	0,00	0,00	0,00	0,00
RESTOS A PAGAR (INTRA-ORÇAMENTÁRIOS) (II)	0,00	0,00	0,00	0,00	0,00	0,00	0,00	0,00	0,00	0,00	0,00	0,00
02 PREFEITURA MUNICIPAL	0,00	0,00	0,00	0,00	0,00	0,00	0,00	0,00	0,00	0,00	0,00	0,00
03 SECRETARIA MUNICIPAL DE ADMINISTRACAO E FINANÇAS	0,00	0,00	0,00	0,00	0,00	0,00	0,00	0,00	0,00	0,00	0,00	0,00
04 SECRETARIA MUNICIPAL DE AGRICULTURA	0,00	0,00	0,00	0,00	0,00	0,00	0,00	0,00	0,00	0,00	0,00	0,00
05 SECRETARIA MUNICIPAL DE EDUCACAO	0,00	0,00	0,00	0,00	0,00	0,00	0,00	0,00	0,00	0,00	0,00	0,00
06 SECRETARIA MUNICIPAL DE INFRA-ESTRUTURA E SERVIÇOS U	0,00	0,00	0,00	0,00	0,00	0,00	0,00	0,00	0,00	0,00	0,00	0,00
07 SECRETARIA MUNICIPAL DE SAUDE E SANEAMENTO BASICO	0,00	0,00	0,00	0,00	0,00	0,00	0,00	0,00	0,00	0,00	0,00	0,00
08 SECRETARIA DE TRABALHO E BEM ESTAR SOCIAL	0,00	0,00	0,00	0,00	0,00	0,00	0,00	0,00	0,00	0,00	0,00	0,00
10 SEC. MUN. DE ESPORTE, LAZER, TURISMO E CULTURA	0,00	0,00	0,00	0,00	0,00	0,00	0,00	0,00	0,00	0,00	0,00	0,00
TOTAL (III) = (I + II)	471.824,29	144.769,70	112.388,11	0,00	504.205,88	0,00	0,00	0,00	0,00	0,00	0,00	504.205,88

JOSE LUIZ ALVES MACHADO
349.382.903-59
PREFEITO MUNICIPAL

ANTONIO DE PÁDUA SILVA
239.484.853-72
SEC. DE ADM. E FINANÇAS

MARIA ANTONIETA MACHADO SOUSA
817.747.883-49
CONTROLADORA

R. DE A. CHAVES NETO EIRELI
04.417.667/0001-45
CONTADOR CRC/PI 493/O-1

FONTE: SCPI - Contabilidade [9.25.25.578], PREFEITURA MUNICIPAL DE BATALHA

Id:0F8BCA3F2BEBAFBD

MUNICÍPIO DE BATALHA
RELATÓRIO RESUMIDO DA EXECUÇÃO ORÇAMENTÁRIA
DEMONSTRATIVO DAS RECEITAS E DESPESAS COM MANUTENÇÃO E DESENVOLVIMENTO DO ENSINO - MDE - MUNICÍPIOS
ORÇAMENTO FISCAL E DA SEGURIDADE SOCIAL
PERÍODO: Janeiro a Fevereiro 2021/BIMESTRE Janeiro - Fevereiro

Page 1 of 5
R\$ Milhares

RREO – Anexo 8 (LDB, Art. 72)

RECEITAS RESULTANTES DE IMPOSTOS (Art. 212 e 212-A da Constituição Federal)			
RECEITA RESULTANTE DE IMPOSTOS	PREVISÃO ATUALIZADA (a)	RECEITAS REALIZADAS JAN A FEV	
1- RECEITA DE IMPOSTOS	1.745.000,00	139.126,09	
1.1- Receita Resultante do Imposto sobre a Propriedade Predial e Territorial Urbana – IPTU	35.000,00	0,00	
1.2- Receita Resultante do Imposto sobre Transmissão Inter Vivos – ITBI	50.000,00	8.624,00	
1.3- Receita Resultante do Imposto sobre Serviços de Qualquer Natureza – ISS	1.150.000,00	85.397,57	
1.4- Receita Resultante do Imposto de Renda Retido na Fonte – IRRF	510.000,00	45.104,52	
2- RECEITA DE TRANSFERÊNCIAS CONSTITUCIONAIS E LEGAIS	24.607.000,00	4.909.643,09	
2.1- Cota-Parte FPM	20.950.000,00	4.133.802,14	
2.1.1- Parcela referente à CF, art. 159, I, alínea B	19.500.000,00	4.133.802,14	
2.1.2- Parcela referente à CF, art. 159, I, alínea D e E	1.450.000,00	0,00	
2.2- Cota-Parte ICMS	3.300.000,00	638.315,18	
2.3- Cota-Parte IPI-Exportação	2.000,00	158,00	
2.4- Cota-Parte ITR	15.000,00	583,19	
2.5- Cota-Parte IPVA	340.000,00	136.784,58	
2.6- Cota-Parte IOF-Duro	0,00	0,00	
2.7- Compensações Financeiras Provenientes de Impostos e Transferências Constitucionais	0,00	0,00	
3- TOTAL DA RECEITA DE IMPOSTOS (1 + 2)	26.352.000,00	5.048.769,18	
4- TOTAL DESTINADO AO FUNDEB - 20% DE ((2.1.1) + (2.2) + (2.3) + (2.4) + (2.5))	4.632.400,00	981.896,92	
5- VALOR MÍNIMO A SER APLICADO ALÉM DO VALOR DESTINADO AO FUNDEB - 5% DE ((2.1.1) + (2.2) + (2.3) + (2.4) + (2.5)) + 25% DE ((1.1) + (1.2) + (1.3) + (1.4) + (2.1.2) + (2.6) + (2.7))	1.956.850,00	280.255,75	

FUNDEB			
RECEITAS RECEBIDAS DO FUNDEB NO EXERCÍCIO	PREVISÃO ATUALIZADA (a)	RECEITAS REALIZADAS JAN A FEV	
6- RECEITAS RECEBIDAS DO FUNDEB	19.911.150,00	4.270.868,74	
6.1 - FUNDEB - Impostos e Transferências de Impostos	14.685.300,00	3.105.371,10	
6.1.1 - Principal	14.660.300,00	3.105.101,04	
6.1.2 - Rendimentos de Aplicação Financeira	25.000,00	270,06	
6.2 - FUNDEB - Complementação da União - VAAF	5.225.850,00	1.165.497,64	
6.2.1 - Principal	5.225.850,00	1.165.497,64	
6.2.2 - Rendimentos de Aplicação Financeira	0,00	0,00	
6.3 - FUNDEB - Complementação da União - VAAT	0,00	0,00	
6.3.1 - Principal	0,00	0,00	
6.3.2 - Rendimentos de Aplicação Financeira	0,00	0,00	
7 - RESULTADO LÍQUIDO DAS TRANSFERÊNCIAS DO FUNDEB (6.1.1 - 4)	10.027.900,00	2.123.204,12	
8 - TOTAL DOS RECURSOS DE SUPERÁVIT		758.190,39	
8.1 - SUPERÁVIT DO EXERCÍCIO IMEDIATAMENTE ANTERIOR		758.190,39	
8.2 - SUPERÁVIT RESIDUAL DE OUTROS EXERCÍCIOS		0,00	
9 - TOTAL DOS RECURSOS DO FUNDEB DISPONÍVEIS PARA UTILIZAÇÃO (6 + 8)		5.029.059,13	

MUNICÍPIO DE BATALHA
RELATÓRIO RESUMIDO DA EXECUÇÃO ORÇAMENTÁRIA
DEMONSTRATIVO DAS RECEITAS E DESPESAS COM MANUTENÇÃO E DESENVOLVIMENTO DO ENSINO - MDE - MUNICÍPIOS
ORÇAMENTO FISCAL E DA SEGURIDADE SOCIAL
PERÍODO: Janeiro a Fevereiro 2021/BIMESTRE Janeiro - Fevereiro

Page 2 of 5
R\$ Milhares

RREO – Anexo 8 (LDB, Art. 72)

DESPESAS COM RECURSOS DO FUNDEB	DOTAÇÃO ATUALIZADA (c)	DESPESAS EMPENHADAS JAN A FEV (d)	DESPESAS LIQUIDADAS JAN A FEV (e)	DESPESAS PAGAS JAN A FEV (f)	INSCRITAS EM RESTOS A PAGAR NÃO PROCESSADOS (g)
10 - PROFISSIONAIS DA EDUCAÇÃO BÁSICA	13.044.715,24	2.424.990,65	2.424.990,65	2.252.415,95	0,00
10.1 - Educação Infantil	24.000,00	0,00	0,00	0,00	0,00
10.1.1 - Creche	16.000,00	0,00	0,00	0,00	0,00
10.1.2 - Pré - Escola	8.000,00	0,00	0,00	0,00	0,00
10.2 - Ensino Fundamental	13.020.715,24	2.424.990,65	2.424.990,65	2.252.415,95	0,00
11 - OUTRAS DESPESAS	7.660.150,00	848.252,80	848.252,80	788.422,98	0,00
11.1 - Educação Infantil	116.000,00	0,00	0,00	0,00	0,00
11.1.1 - Creche	45.000,00	0,00	0,00	0,00	0,00
11.1.2 - Pré - Escola	71.000,00	0,00	0,00	0,00	0,00
11.2 - Ensino Fundamental	7.544.150,00	848.252,80	848.252,80	788.422,98	0,00
12 - TOTAL DAS DESPESAS COM RECURSOS DO FUNDEB (10 + 11)	20.704.865,24	3.273.243,45	3.273.243,45	3.040.838,93	0,00

INDICADORES DO FUNDEB					
DESPESAS CUSTEADAS COM RECEITA DO FUNDEB RECEBIDA NO EXERCÍCIO	DESPESAS EMPENHADAS JAN A FEV (d)	DESPESAS LIQUIDADAS JAN A FEV (e)	DESPESAS PAGAS JAN A FEV (f)	INSCRITAS EM RESTOS A PAGAR NÃO PROCESSADOS (g)	INSCRITAS EM RESTOS A PAGAR NÃO PROC. (sem disponibilidade de caixa) (h)
13 - Total das Despesas do FUNDEB com Profissionais da Educação Básica	2.082.240,71	2.082.240,71	2.082.240,71	0,00	0,00
14 - Total das Despesas custeadas com FUNDEB - Impostos e Transferências de Impostos	2.577.267,54	2.577.267,54	2.577.267,54	0,00	0,00
15 - Total das Despesas custeadas com FUNDEB - Complementação da União - VAAF	353.225,97	353.225,97	293.396,15	0,00	0,00
16 - Total das Despesas custeadas com FUNDEB - Complementação da União - VAAT	0,00	0,00	0,00	0,00	0,00
17 - Total das Despesas custeadas com FUNDEB - Complementação da União - VAAT aplicadas na Educação Inf	0,00	0,00	0,00	0,00	0,00
18 - Total das Despesas custeadas com FUNDEB - Complementação da União - VAAT aplicadas em Despesa de C	0,00	0,00	0,00	0,00	0,00

INDICADORES - Art. 212-A, inciso XI e § 3º - Constituição Federal ²	VALOR EXIGIDO (i)	VALOR APLICADO (j)	VALOR CONSIDERADO APÓS DEDUÇÕES (k)	% APLICADO (l)
19 - Mínimo de 70% do FUNDEB na Remuneração dos Profissionais da Educação Básica	2.989.608,12	2.082.240,71	2.082.240,71	48,75
20 - Percentual de 50% da Complementação da União ao FUNDEB (VAAT) na Educação Infantil	0,00	0,00	0,00	0,00
21 - Mínimo de 15% da Complementação da União ao FUNDEB - VAAT em Despesa de Capital	0,00	0,00	0,00	0,00

INDICADOR - Art.25, § 3º - Lei nº 14.113, de 2020 - (Máximo de 10% de Superávit) ³	VALOR MÁX. PERMIT. (m)	VALOR NÃO APLICADO (n)	VALOR NÃO APLICADO APÓS AJUSTE (o)	% NÃO APLICADO (p)
22 - Total da Receita Recebida e não Aplicada no Exercício	427.086,87	1.340.375,23	1.340.375,23	31,38

INDICADOR - Art.25, § 3º - Lei nº 14.113, de 2020 (Aplicação do Superávit de Exercício Anterior)	Valor de Superávit Permitido no Exercício Anterior (q)	Valor não Aplicado No Exercício Anterior (r)	Valor de Superávit Aplicado até o 1º Quadrimestre (s)	Valor Aplicado Até o 1º Quadrimestre Que Integrará o Limite Constitucional (t)	Valor Aplicado Após o 1º Quadrimestre (u)	Valor Não Aplicado (v)
23 - Total das Despesas Custeadas com Superávit do FUNDEB	889.314,93	403.715,24	342.749,94	342.749,94	60.965,30	0,00
23.1 - Total das Despesas custeadas com FUNDEB - Impostos e Transferências de Impostos			0,00	0,00	0,00	0,00
23.2 - Total das Despesas custeadas com FUNDEB - Complementação da União (VAAF + VAAT)			342.749,94	342.749,94	60.965,30	0,00

BATALHA - PI

Publicações Obrigatórias

MUNICÍPIO DE BATALHA
 RELATÓRIO RESUMIDO DA EXECUÇÃO ORÇAMENTÁRIA

DEMONSTRATIVO DAS RECEITAS E DESPESAS COM MANUTENÇÃO E DESENVOLVIMENTO DO ENSINO - MDE - MUNICÍPIOS
 ORÇAMENTO FISCAL E DA SEGURIDADE SOCIAL

PERÍODO: Janeiro a Fevereiro 2021/BIMESTRE Janeiro - Fevereiro

Page 3 of 5

RREO - Anexo 8 (LDB, Art. 72)

R\$ Milhares

DESPESAS COM MANUTENÇÃO E DESENVOLVIMENTO DO ENSINO - MDE - CUSTEADAS COM RECEITA DE IMPOSTOS (EXCETO FUNDEB)						
DESPESAS COM AÇÕES TÍPICAS DE MDE - RECEITAS DE IMPOSTOS EXCETO FUNDEB	DOTAÇÃO ATUALIZADA (c)	DESPESAS EMPENHADAS JAN A FEV (d)	DESPESAS LIQUIDADAS JAN A FEV (e)	DESPESAS PAGAS JAN A FEV (f)	INSCRITAS EM RESTOS A PAGAR NÃO PROCESSADOS (g)	
24. EDUCAÇÃO INFANTIL	171.145,88	0,00	0,00	0,00	0,00	0,00
24.1 - Creche	143.678,13	0,00	0,00	0,00	0,00	0,00
24.2 - Pré-escola	27.467,75	0,00	0,00	0,00	0,00	0,00
25. ENSINO FUNDAMENTAL	3.669.179,30	270.258,30	200.706,92	198.189,72	0,00	0,00
26. TOTAL DAS DESPESAS COM AÇÕES TÍPICAS DE MDE (24 + 25)	3.840.325,18	270.258,30	200.706,92	198.189,72	0,00	0,00
APURAÇÃO DAS DESPESAS PARA FINS DE LIMITE MÍNIMO CONSTITUCIONAL					VALOR	
27 - TOTAL DAS DESPESAS DE MDE CUSTEADAS COM RECURSOS DE IMPOSTOS (FUNDEB E RECEITAS DE IMPOSTOS) = (L14 (d ou e) + L26 (d ou e) + L23.1 (f))					2.777.974,46	
28. (-) RESULTADOS LÍQUIDOS DAS TRANSFERÊNCIAS DO FUNDEB = (L7)					2.123.204,12	
29. (-) RESTOS A PAGAR NÃO PROCESSADOS INSCRITOS NO EXERCÍCIO SEM DISPONIBILIDADE FINANCEIRA DE RECURSOS DO FUNDEB IMPOSTOS = (L14h)					0,00	
30. (-) RESTOS A PAGAR NÃO PROCESSADOS INSCRITOS NO EXERCÍCIO SEM DISPONIBILIDADE FINANCEIRA DE RECURSOS DE IMPOSTOS					0,00	
31. (-) CANCELAMENTO, NO EXERCÍCIO, DE RESTOS A PAGAR INSCRITOS COM DISPONIBILIDADE FINANCEIRA DE RECURSOS DE IMPOSTOS VINCULADOS AO ENSINO = (L34.1(ac) + i)					0,00	
32. TOTAL DAS DESPESAS PARA FINS DE LIMITE (27 - (28 + 29 + 30 + 31))					654.770,34	
APURAÇÃO DO LIMITE MÍNIMO CONSTITUCIONAL			VALOR EXIGIDO (x)	VALOR APLICADO (w)	% APLICADO (y)	
33. APLICAÇÃO EM MDE SOBRE A RECEITA RESULTANTE DE IMPOSTOS			1.262.192,29	654.770,34	12,97	
RESTOS A PAGAR INSCRITOS EM EXERCÍCIOS ANTERIORES COM DISPONIBILIDADE FINANCIAMENTO DE RECURSOS DE IMPOSTOS E DO FUNDEB	SALDO INICIAL (z)	RP LIQUIDADOS (aa)	RP PAGOS (ab)	RP CANCELADOS (ac)	SALDO FINAL (ad)	
34 - RESTOS A PAGAR DE DESPESAS COM MDE	0,00	0,00	0,00	0,00	0,00	
34.1 - Executadas com Recursos de Impostos e Transferências de Impostos	0,00	0,00	0,00	0,00	0,00	
34.2 - Executadas com Recursos do FUNDEB - Impostos	0,00	0,00	0,00	0,00	0,00	
34.3 - Executadas com Recursos do FUNDEB - Complementação da União (VAAT + VAAF)	0,00	0,00	0,00	0,00	0,00	

MUNICÍPIO DE BATALHA
 RELATÓRIO RESUMIDO DA EXECUÇÃO ORÇAMENTÁRIA

DEMONSTRATIVO DAS RECEITAS E DESPESAS COM MANUTENÇÃO E DESENVOLVIMENTO DO ENSINO - MDE - MUNICÍPIOS
 ORÇAMENTO FISCAL E DA SEGURIDADE SOCIAL

PERÍODO: Janeiro a Fevereiro 2021/BIMESTRE Janeiro - Fevereiro

Page 4 of 5

RREO - Anexo 8 (LDB, Art. 72)

R\$ Milhares

OUTRAS INFORMAÇÕES PARA CONTROLE						
RECEITAS ADICIONAIS PARA FINANCIAMENTO DO ENSINO	PREVISÃO ATUALIZADA (a)		RECEITAS REALIZADAS Até o Bimestre (b)			
35 - RECEITA DE TRANSFERÊNCIA DO FNDE (INCLUINDO RENDIMENTOS DE APLICAÇÃO FINANCEIRA	2.940.863,63		198.448,39			
35.1 - Salário Educação	532.507,50		49.278,79			
35.2 - PDDE	13.781,25		0,00			
35.3 - PNAE	904.050,00		149.169,60			
35.4 - PNATE	760.669,88		0,00			
35.5 - Outras Transferências do FNDE	729.855,00		0,00			
36 - RECEITAS DE TRANSFERÊNCIAS DE CONVÊNIO	339.735,38		0,00			
37 - RECEITA DE ROYALTIES DESTINADOS À EDUCAÇÃO	0,00		0,00			
38 - RECEITA DE OPERAÇÕES DE CRÉDITO VINCULADAS À EDUCAÇÃO	0,00		0,00			
39 - OUTRAS RECEITAS PARA FINANCIAMENTO DO ENSINO	34.728,75		91,89			
40 - TOTAL DAS RECEITAS ADICIONAIS PARA FINANCIAMENTO DO ENSINO = (35 + 36 + 37 + 38 + 39)	3.315.327,76		198.540,28			
DESPESAS CUSTEADAS COM RECEITAS ADICIONAIS PARA FINANCIAMENTO DO ENSINO	DOTAÇÃO ATUALIZADA (c)	DESPESAS EMPENHADAS JAN A FEV (d)	DESPESAS LIQUIDADAS JAN A FEV (e)	DESPESAS PAGAS JAN A FEV (f)	INSCRITAS EM RESTOS A PAGAR NÃO PROCESSADOS (g)	
41 - EDUCAÇÃO INFANTIL	151.042,50	0,00	0,00	0,00	0,00	
41.1 - Creche	151.042,50	0,00	0,00	0,00	0,00	
41.2 - Pré - Escola	0,00	0,00	0,00	0,00	0,00	
42 - Ensino Fundamental	3.088.764,13	61.858,87	55.358,87	55.358,87	0,00	
43 - Ensino Médio	0,00	0,00	0,00	0,00	0,00	
44 - Ensino Superior	0,00	0,00	0,00	0,00	0,00	
45 - Ensino Profissional Não Integrado ao Ensino Regular	0,00	0,00	0,00	0,00	0,00	
46 - TOTAL DAS DESPESAS CUSTEADAS COM RECEITAS ADICIONAIS PARA FINANCIAMENTO DO ENSINO (41 + 42 + 43 + 44 + 45)	3.239.806,63	61.858,87	55.358,87	55.358,87	0,00	
DESPESAS CUSTEADAS COM RECEITAS ADICIONAIS PARA FINANCIAMENTO DO ENSINO	DOTAÇÃO ATUALIZADA (c)	DESPESAS EMPENHADAS JAN A FEV (d)	DESPESAS LIQUIDADAS JAN A FEV (e)	DESPESAS PAGAS JAN A FEV (f)	INSCRITAS EM RESTOS A PAGAR NÃO PROCESSADOS (g)	
47 - TOTAL GERAL DAS DESPESAS COM EDUCAÇÃO (12 + 26 + 46)	27.895.247,05	3.605.360,62	3.529.309,24	3.294.387,52	0,00	
47.1 - Despesas Correntes	26.755.828,16	3.570.360,62	3.494.309,24	3.259.387,52	0,00	
47.1.1 - Pessoal Ativo	20.419.880,15	3.363.627,45	3.363.627,45	3.128.705,73	0,00	
47.1.2 - Pessoal Inativo	0,00	0,00	0,00	0,00	0,00	
47.1.3 - Transferências às instituições comunitárias, confessionais ou filantrópicas sem fins lucrativos	0,00	0,00	0,00	0,00	0,00	
47.1.4 - Outras Despesas Correntes	6.335.948,01	206.733,17	130.681,79	130.681,79	0,00	
47.2 - Despesas de Capital	1.139.418,89	35.000,00	35.000,00	35.000,00	0,00	
47.2.1 - Transferências às instituições comunitárias, confessionais ou filantrópicas sem fins lucrativos	0,00	0,00	0,00	0,00	0,00	
47.2.2 - Outras Despesas de Capital	1.139.418,89	35.000,00	35.000,00	35.000,00	0,00	

MUNICÍPIO DE BATALHA
RELATÓRIO RESUMIDO DA EXECUÇÃO ORÇAMENTÁRIA
DEMONSTRATIVO DAS RECEITAS E DESPESAS COM MANUTENÇÃO E DESENVOLVIMENTO DO ENSINO - MDE - MUNICÍPIOS
ORÇAMENTO FISCAL E DA SEGURIDADE SOCIAL
PERÍODO: Janeiro a Fevereiro 2021/BIMESTRE Janeiro - Fevereiro

Page 5 of 5

RS Milhares

RREO – Anexo 8 (LDB, Art. 72)

CONTROLE DA DISPONIBILIDADE FINANCEIRA E CONCILIAÇÃO BANCÁRIA	FUNDEB	SALÁRIO EDUCAÇÃO
48. DISPONIBILIDADE FINANCEIRA EM 31 DE DEZEMBRO DO EXERCÍCIO ANTERIOR	758.190,39	142.906,46
49. (+) INGRESSO DE RECURSOS ATÉ O BIMESTRE (orçamentário)	4.270.868,74	49.278,79
50. (-) PAGAMENTOS EFETUADOS ATÉ O BIMESTRE (orçamentário e restos a pagar)	3.040.838,93	51.500,00
51. (+) DISPONIBILIDADE FINANCEIRA ATÉ O BIMESTRE	1.988.220,20	140.685,25
52. (+) AJUSTES POSITIVOS (RETENÇÕES E OUTROS VALORES EXTRAORÇAMENTÁRIOS)	0,00	0,00
53. (-) AJUSTES NEGATIVOS (OUTROS VALORES EXTRAORÇAMENTÁRIOS)	0,00	0,00
54. (=) SALDO FINANCEIRO CONCILIADO (Saldo Bancário)	1.988.220,20	140.685,25

JOSE LUIZ ALVES MACHADO
349.382.903-59
PREFEITO MUNICIPAL

ANTONIO DE PÁDUA SILVA
239.484.853-72
SEC. DE ADM. E FINANÇAS

MARIA ANTONIETA MACHADO SOUSA
817.747.883-49
CONTROLADORA

R. DE A. CHAVES NETO EIRELI
04.417.667/0001-45
CONTADOR CRC/PI 493/O-1

- 1) Limites mínimos anuais a serem cumpridos no encerramento do exercício.
- 2) Art. 21, § 2º, Lei 11.494/2007: "Até 5% dos recursos recebidos à conta dos Fundos, inclusive relativos à complementação da União recebidos nos termos do §1º do art. 6º desta Lei, poderão ser utilizados no 1º trimestre do exercício imediatamente subsequente, mediante abertura de crédito adicional."
- 3) Caput do artigo 212 da CF/1988
- 4) Os valores referentes à parcela dos Restos a Pagar inscritos sem disponibilidade financeira vinculada à educação deverão ser informados somente no RREO do último bimestre do exercício.
- 5) Limites mínimos anuais a serem cumpridos no encerramento do exercício, no âmbito de atuação prioritária, conforme LDB, art. 11, V.
- 6) Nos cinco primeiros bimestres do exercício o acompanhamento poderá ser feito com base na despesa empenhada ou na despesa
- 7) Essa coluna poderá ser apresentada somente no último bimestre

Id:030E5903E211AFD6

MUNICÍPIO DE BATALHA

 RELATÓRIO RESUMIDO DA EXECUÇÃO ORÇAMENTÁRIA
 DEMONSTRATIVO DAS RECEITAS OP. CRÉDITO E DESPESA DE CAPITAL
 ORÇAMENTOS FISCAIS E DA SEGURIDADE SOCIAL
 PERÍODO: Janeiro a Fevereiro 2021/BIMESTRE Janeiro - Fevereiro

RREO – ANEXO 9 (LRF, art.53, § 1º, inciso I)

R\$ 1

RECEITAS	PREVISÃO ATUALIZADA (a)	RECEITAS REALIZADAS JAN A FEV (b)	SALDO NÃO REALIZADO (c) = (a-b)
RECEITAS DE OPERAÇÕES DE CRÉDITO (I)	0,00	0,00	0,00
DESPESAS	DOTAÇÃO ATUALIZADA (d)	DESPESAS EMPENHADAS JAN A FEV (e)	SALDO NÃO EXECUTADO (f) = (d-e)
DESPESAS DE CAPITAL	7.824.814,30	218.619,34	7.606.194,96
Investimentos	6.894.168,98	49.290,91	6.844.878,07
Inversões Financeiras	14.985,38	0,00	14.985,38
Amortização da Dívida	915.659,94	169.328,43	746.331,51
(-) Incentivos Fiscais a Contribuinte	0,00	0,00	0,00
(-) Incentivos Fiscais a Contribuinte por Instituições Financeiras	0,00	0,00	0,00
DESPESA DE CAPITAL LÍQUIDA (II)	7.824.814,30	218.619,34	7.606.194,96
RESULTADO PARA APURAÇÃO DA REGRA DE OURO (III) = (II - I)	7.824.814,30 <(d - a)>	218.619,34 <(e - b)>	7.606.194,96 <(f - c)>

 JOSE LUIZ ALVES MACHADO
 349.382.903-59
 PREFEITO MUNICIPAL

 ANTONIO DE PÁDUA SILVA
 239.484.853-72
 SEC. DE ADM. E FINANÇAS

 MARIA ANTONIETA MACHADO SOUSA
 817.747.883-49
 CONTROLADORA

 R. DE A. CHAVES NETO EIRELI
 04.417.667/0001-45
 CONTADOR CRC/PI 493/O-1

Notas:

1 < Operações de Crédito descritas na CF, art. 167, inciso III >

2 Durante o exercício, somente as despesas liquidadas são consideradas executadas. No encerramento do exercício, as despesas não liquidadas inscritas em restos a pagar não processados são também consideradas executadas. Dessa forma, para maior transparência, as despesas executadas estão segregadas em:

a) Despesas liquidadas, consideradas aquelas em que houve a entrega do material ou serviço, nos termos do art. 63 da Lei 4.320/64;

b) Despesas empenhadas, mas não liquidadas, inscritas em Restos a Pagar não processados, consideradas liquidadas no encerramento do exercício, por força do art.35, inciso II da Lei 4.320/64.

FONTE: SCPI - Contabilidade [9.25.25.578], PREFEITURA MUNICIPAL DE BATALHA

Id:167C2598FF9DAFE9

MUNICÍPIO DE BATALHA
ORÇAMENTOS FISCAIS E DA SEGURIDADE SOCIAL
RELATÓRIO RESUMIDO DA EXECUÇÃO ORÇAMENTÁRIA
DEMONSTRATIVO DA RECEITA DE ALIENAÇÃO DE ATIVOS E APLICAÇÕES DE RECURSOS
PERÍODO: Janeiro a Fevereiro

RREO - ANEXO 11(LRF, art. 53, § 1º, inciso III)

RS 1

RECEITAS	PREVISÃO ATUALIZADA (a)	RECEITAS REALIZADAS (b)	SALDO A REALIZAR (a-b)
RECEITAS DE ALIENAÇÃO DE ATIVOS (I)	0,00	0,00	0,00
Receita de Alienação de Bens Móveis	0,00	0,00	0,00
Receita de Alienação de Bens Imóveis	0,00	0,00	0,00
Receita de Alienação de Bens Intangíveis	0,00	0,00	0,00
Receita de Rendimentos de Aplicações Financeiras	0,00	0,00	0,00

DESPESAS	DOTAÇÃO ATUALIZADA (d)	DESPESAS EMPENHADAS	DESPESAS LIQUIDADAS	DESPESAS PAGAS (e)	INSCRITAS EM RESTOS A PAGAR NÃO PROCESSADOS	PAGAMENTOS DE RESTOS A PAGAR (f)	SALDO A PAGAR (g)=(d-e)
APLICAÇÃO DOS RECURSOS DA ALIENAÇÃO DE ATIVOS (II)	0,00	0,00	0,00	0,00	0,00	0,00	0,00
Despesas de Capital	0,00	0,00	0,00	0,00	0,00	0,00	0,00
Investimentos	0,00	0,00	0,00	0,00	0,00	0,00	0,00
Inversões Financeiras	0,00	0,00	0,00	0,00	0,00	0,00	0,00
Amortização da Dívida	0,00	0,00	0,00	0,00	0,00	0,00	0,00
Despesas Correntes dos Regimes de Previdência	0,00	0,00	0,00	0,00	0,00	0,00	0,00
Regime Próprio dos Servidores Públicos	0,00	0,00	0,00	0,00	0,00	0,00	0,00

RECEITAS	2020 (h)	2021 (i)=(Ib)-(Ie+IIIf)	SALDO ATUAL (j)=(IIIb+IIIi)
VALOR (III)	0,00	0,00	0,00

Nota: Durante o exercício, somente as despesas liquidadas são consideradas executadas. No encerramento do exercício, as despesas não liquidadas inscritas em restos a pagar não processados são também consideradas executadas. Dessa forma, para maior transparência, as despesas executadas estão segregadas em:

- a) Despesas liquidadas, consideradas aquelas em que houve a entrega do material ou serviço, nos termos do art. 63 da Lei 4.320/64;
b) Despesas empenhadas mas não liquidadas, inscritas em Restos a Pagar não processados, consideradas liquidadas no encerramento do exercício, por força do art.35, inciso II da Lei 4.320/64.

JOSE LUIZ ALVES MACHADO
349.382.903-59
PREFEITO MUNICIPAL

ANTONIO DE PÁDUA SILVA
239.484.853-72
SEC. DE ADM. E FINANÇAS

MARIA ANTONIETA MACHADO SOUSA
817.747.883-49
CONTROLADORA

R. DE A. CHAVES NETO EIRELI
04.417.667/0001-45
CONTADOR CRC/PI 493/O-1

FONTE: SCPI - Contabilidade [9.25.25.578], PREFEITURA MUNICIPAL DE BATALHA

Id:0F8BCA3F2BEBFF6

MUNICÍPIO DE BATALHA
RELATÓRIO RESUMIDO DA EXECUÇÃO ORÇAMENTÁRIA
DEMONSTRATIVO DA RECEITA DE IMPOSTOS E DAS DESPESAS PRÓPRIAS COM SAÚDE
ORÇAMENTOS FISCAIS E DA SEGURIDADE SOCIAL
PERÍODO: Janeiro a Fevereiro 2021/BIMESTRE Janeiro - Fevereiro

RREO - ANEXO XII (LC nº 141/2012 art.35)

RS 1

RECEITAS RESULTANTES DE IMPOSTOS E TRANSFERÊNCIAS CONSTITUCIONAIS E LEGAIS	PREVISÃO INICIAL	PREVISÃO ATUALIZADA (a)	RECEITAS REALIZADAS	
			Até o Bimestre (b)	(%) (b/a)x100
RECEITA DE IMPOSTOS (I)	1.745.000,00	1.745.000,00	139.126,09	7,97
Receita Resultante do Imposto Predial e Territorial Urbano - IPTU	35.000,00	35.000,00	0,00	0,00
IPTU	35.000,00	35.000,00	0,00	0,00
Multas, Juros de Mora, Dívida Ativa e Outros Encargos do IPTU	0,00	0,00	0,00	0,00
Receita Resultante do Imposto sobre Transmissão Inter Vivos - ITBI	50.000,00	50.000,00	8.624,00	17,25
ITBI	50.000,00	50.000,00	8.624,00	17,25
Multas, Juros de Mora, Dívida Ativa e Outros Encargos do ITBI	0,00	0,00	0,00	0,00
Receita Resultante do Imposto sobre Serviços de Qualquer Natureza - ISS	1.150.000,00	1.150.000,00	85.397,57	7,43
ISS	1.150.000,00	1.150.000,00	85.397,57	7,43
Multas, Juros de Mora, Dívida Ativa e Outros Encargos do ISS	0,00	0,00	0,00	0,00
Receita Resultante do Imposto sobre a Renda e Proventos de Qualquer Natureza Retido na Fonte - IRRF	510.000,00	510.000,00	45.104,52	8,84
RECEITA DE TRANSFERÊNCIAS CONSTITUCIONAIS E LEGAIS (II)	23.162.000,00	23.162.000,00	4.909.643,09	21,20
Cota-Parte FPM	19.500.000,00	19.500.000,00	4.133.802,14	21,20
Cota-Parte ITR	15.000,00	15.000,00	583,19	3,89
Cota-Parte IPVA	340.000,00	340.000,00	136.784,58	40,23
Cota-Parte ICMS	3.300.000,00	3.300.000,00	638.315,18	19,34
Cota-Parte IPI-Exportação	2.000,00	2.000,00	158,00	7,90
Compensações Financeiras Provenientes de Impostos e Transferências Constitucionais	5.000,00	5.000,00	0,00	0,00
Desoneração ICMS - LC 87/1996	5.000,00	5.000,00	0,00	0,00
Outras	0,00	0,00	0,00	0,00
TOTAL DAS RECEITAS RESULTANTES DE IMPOSTOS E TRANSFERÊNCIAS CONSTITUCIONAIS E LEGAIS - (III) = (I) + (II)	24.907.000,00	24.907.000,00	5.048.769,18	20,27

MUNICÍPIO DE BATALHA
 RELATÓRIO RESUMIDO DA EXECUÇÃO ORÇAMENTÁRIA
 DEMONSTRATIVO DA RECEITA DE IMPOSTOS E DAS DESPESAS PRÓPRIAS COM SAÚDE
 ORÇAMENTOS FISCAIS E DA SEGURIDADE SOCIAL
 PERÍODO: Janeiro a Fevereiro 2021/BIMESTRE Janeiro - Fevereiro

RREO - ANEXO XII (LC nº 141/2012 art.35)

R\$ 1

DESPESAS COM AÇÕES E SERVIÇOS PÚBLICOS DE SAÚDE (ASPS) POR SUBFUNÇÃO E CATEGORIA ECONÔMICA	DOTAÇÃO INICIAL	DOTAÇÃO ATUALIZADA (c)	DESPESAS EMPENHADAS		DESPESAS LIQUIDADAS		DESPESAS PAGAS		INSCRITOS EM RESTOS A PAGAR NÃO PROCESSADOS (g)
			ATÉ BIMESTRE (d)	% (d/c) x 100	ATÉ BIMESTRE (e)	% (e/c) x 100	ATÉ BIMESTRE (f)	% (f/c) x 100	
ATENÇÃO BÁSICA (IV)	4.466.559,15	4.528.086,89	630.346,75	13,92	523.074,45	11,55	479.613,01	10,59	0,00
Despesas Correntes	4.124.406,64	4.185.934,38	617.911,83	14,76	510.639,53	12,20	467.178,09	11,16	0,00
Despesas de Capital	342.152,51	342.152,51	12.434,92	3,63	12.434,92	3,63	12.434,92	3,63	0,00
ASSISTÊNCIA HOSPITALAR E AMBULATORIAL (V)	64.000,00	34.000,00	0,00	0,00	0,00	0,00	0,00	0,00	0,00
Despesas Correntes	64.000,00	34.000,00	0,00	0,00	0,00	0,00	0,00	0,00	0,00
Despesas de Capital	0,00	0,00	0,00	0,00	0,00	0,00	0,00	0,00	0,00
SUORTE PROFILÁTICO E TERAPÊUTICO (VI)	130.000,00	130.000,00	0,00	0,00	0,00	0,00	0,00	0,00	0,00
Despesas Correntes	130.000,00	130.000,00	0,00	0,00	0,00	0,00	0,00	0,00	0,00
Despesas de Capital	0,00	0,00	0,00	0,00	0,00	0,00	0,00	0,00	0,00
VIGILÂNCIA SANITÁRIA (VII)	0,00	0,00	0,00	0,00	0,00	0,00	0,00	0,00	0,00
Despesas Correntes	0,00	0,00	0,00	0,00	0,00	0,00	0,00	0,00	0,00
Despesas de Capital	0,00	0,00	0,00	0,00	0,00	0,00	0,00	0,00	0,00
VIGILÂNCIA EPIDEMIOLÓGICA (VIII)	45.000,00	45.000,00	0,00	0,00	0,00	0,00	0,00	0,00	0,00
Despesas Correntes	44.000,00	44.000,00	0,00	0,00	0,00	0,00	0,00	0,00	0,00
Despesas de Capital	1.000,00	1.000,00	0,00	0,00	0,00	0,00	0,00	0,00	0,00
ALIMENTAÇÃO E NUTRIÇÃO (IX)	0,00	0,00	0,00	0,00	0,00	0,00	0,00	0,00	0,00
Despesas Correntes	0,00	0,00	0,00	0,00	0,00	0,00	0,00	0,00	0,00
Despesas de Capital	0,00	0,00	0,00	0,00	0,00	0,00	0,00	0,00	0,00
OUTRAS SUBFUNÇÕES (X)	0,00	0,00	0,00	0,00	0,00	0,00	0,00	0,00	0,00
Despesas Correntes	0,00	0,00	0,00	0,00	0,00	0,00	0,00	0,00	0,00
Despesas de Capital	0,00	0,00	0,00	0,00	0,00	0,00	0,00	0,00	0,00
TOTAL (XI) = (IV + V + VI + VII + VIII + IX + X)	4.705.559,15	4.737.086,89	630.346,75	13,31	523.074,45	11,04	479.613,01	10,12	0,00

APURAÇÃO DO CUMPRIMENTO DO LIMITE MÍNIMO PARA APLICAÇÃO EM ASPS	Despesas Empenhadas (d)	Despesas Liquidadas (e)	Despesas Pagas (f)
Total das Despesas com ASPS (XII) = (XI)	630.346,75	523.074,45	479.613,01
(-) Restos a Pagar Não Processados Inscritos Indevidamente no Exercício sem Disponibilidade Financeira (XIII)	0,00	0,00	0,00
(-) Despesas Custeadas com Recursos Vinculados à Parcela do Percentual Mínimo que não foi Aplicada em ASPS em Exercícios Anteriores (XIV)	0,00	0,00	0,00
(-) Despesas Custeadas com Disponibilidade de Caixa Vinculada aos Restos a Pagar Cancelados (XV)	0,00	0,00	0,00
(-) VALOR APLICADO EM ASPS (XVI) = (XII - XIII - XIV - XV)	630.346,75	523.074,45	479.613,01
Despesa Mínima a ser Aplicada em ASPS (XVII) = (III) x 15% (LC 141/2012)	0,00	757.315,38	0,00
Diferença entre o Valor Aplicado e a Despesa Mínima a ser Aplicada (XVIII) = (XVI (d ou e) - XVII)	0,00	-234.240,93	0,00
Limite não Cumprido (XIX) = (XVIII) (Quando valor for inferior a zero)	-234.240,93	0,00	0,00
PERCENTUAL DA RECEITA DE IMPOSTOS E TRANSFERÊNCIAS CONSTITUCIONAIS E LEGAIS APLICADO EM ASPS (XVI / III) * 100 (mínimo de 15% conforme LC nº 141/2012 ou % da Lei Orgânica Municipal)		10,36	

MUNICÍPIO DE BATALHA
 RELATÓRIO RESUMIDO DA EXECUÇÃO ORÇAMENTÁRIA
 DEMONSTRATIVO DA RECEITA DE IMPOSTOS E DAS DESPESAS PRÓPRIAS COM SAÚDE
 ORÇAMENTOS FISCAIS E DA SEGURIDADE SOCIAL
 PERÍODO: Janeiro a Fevereiro 2021/BIMESTRE Janeiro - Fevereiro

RREO - ANEXO XII (LC nº 141/2012 art.35)

R\$ 1

CONTROLE DO VALOR REFERENTE AO PERCENTUAL MÍNIMO NÃO CUMPRIDO EM EXERCÍCIOS ANTERIORES PARA FINS DE APLICAÇÃO DOS RECURSOS VINCULADOS CONFORME ARTIGOS 25 E 26 DA LC 141/2012	Saldo Inicial (no Exercício atual) (h)	LIMITE NÃO CUMPRIDO Despesas Custeadas no Exercício de Referência			Saldo Final (não aplicado) (l) = (h - (i ou j))					
		Empenhadas (i)	Liquidadas (j)	Pagas (k)						
Diferença de limite não cumprido em 2021 (saldo inicial = XIXd)	0,00	0,00	0,00	0,00	-234.240,93					
Diferença de limite não cumprido em 2020 (saldo inicial igual ao saldo final do demonstrativo do exercício anterior)	0,00	0,00	0,00	0,00	0,00					
Diferença de limite não cumprido em Exercícios Anteriores (saldo inicial igual ao saldo final do demonstrativo do exercício anterior)	0,00	0,00	0,00	0,00	0,00					
TOTAL DA DIFERENÇA DE LIMITE NÃO CUMPRIDO EM EXERCÍCIOS ANTERIORES (XX)	0,00	0,00	0,00	0,00	-234.240,93					
EXECUÇÃO DE RESTOS A PAGAR										
EXERCÍCIO DO EMPENHO	Valor Mínimo para aplicação em ASPS (m)	Valor aplicado em ASPS no exercício (n)	Valor aplicado além do limite mínimo (o) = (n - m), se < 0, então (o) = 0	Total inscrito em RP no exercício (p)	RPNP Inscritos Indevidamente no Exercício sem Disponibilidade Financeira q = (XIVg)	Valor inscrito em RP considerado no Limite (r) = (p - (o + q)) se < 0, então (r) = 0	Total de RP pagos (s)	Total de RP a pagar (t)	Total de RP cancelados ou prescritos (u)	Diferença entre o valor aplicado além do limite e o total de RP cancelados (v) = ((o + q) - u)
Empenhos de 2021	0,00	0,00	0,00	0,00	0,00	0,00	0,00	0,00	0,00	0,00
Empenhos de 2020	0,00	0,00	0,00	0,00	0,00	0,00	0,00	0,00	0,00	0,00
Empenhos de 2019	0,00	0,00	0,00	0,00	0,00	0,00	0,00	0,00	0,00	0,00
Empenhos de 2018	0,00	0,00	0,00	0,00	0,00	0,00	0,00	0,00	0,00	0,00
Empenhos de 2017 e anteriores	0,00	0,00	0,00	0,00	0,00	0,00	0,00	0,00	0,00	0,00
TOTAL DOS RESTOS A PAGAR CANCELADOS OU PRESCRITOS ATÉ O FINAL DO EXERCÍCIO ATUAL QUE AFETARAM O CUMPRIMENTO DO LIMITE (XXI) (soma dos saldos negativos da coluna "v")										0,00
TOTAL DOS RESTOS A PAGAR CANCELADOS OU PRESCRITOS ATÉ O FINAL DO EXERCÍCIO ANTERIOR QUE AFETARAM O CUMPRIMENTO DO LIMITE (XXII) (valor informado no demonstrativo do exercício anterior)										0,00
TOTAL DOS RESTOS A PAGAR CANCELADOS OU PRESCRITOS NO EXERCÍCIO ATUAL QUE AFETARAM O CUMPRIMENTO DO LIMITE (XXIII) = (XXI - XXII) (Artigo 24 § 1º e 2º da LC 141/2012)										0,00

MUNICÍPIO DE BATALHA
RELATÓRIO RESUMIDO DA EXECUÇÃO ORÇAMENTÁRIA
DEMONSTRATIVO DA RECEITA DE IMPOSTOS E DAS DESPESAS PRÓPRIAS COM SAÚDE
ORÇAMENTOS FISCAIS E DA SEGURIDADE SOCIAL
PERÍODO: Janeiro a Fevereiro 2021/BIMESTRE Janeiro - Fevereiro

RREO – ANEXO XII (LC nº 141/2012 art.35)

RS 1

CONTROLE DE RESTOS A PAGAR CANCELADOS OU PRESCRITOS CONSIDERADOS PARA FINS DE APLICAÇÃO DA DISPONIBILIDADE DE CAIXA CONFORME ARTIGO 248 1º e 2º DA LC 141/2012	RESTOS A PAGAR CANCELADOS OU PRESCRITOS				
	Saldo Inicial (no Exercício atual) (w)	Despesas Custeadas no Exercício de Referência			Saldo Final (não aplicado) (m) = (w - (x ou y))
		Empenhadas (x)	Liquidadas (y)	Pagas (z)	
Restos a pagar cancelados ou prescritos em 2021 a serem compensados (XXIV) (saldo inicial = XXIII)	0,00	0,00	0,00	0,00	0,00
Restos a pagar cancelados ou prescritos em 2020 a serem compensados (XXV) (saldo inicial igual ao saldo final do demonstrativo do exercício anterior)	0,00	0,00	0,00	0,00	0,00
Restos a pagar cancelados ou prescritos em exercícios anteriores a serem compensados (XXVI) (saldo inicial igual ao saldo final do demonstrativo do exercício anterior)	0,00	0,00	0,00	0,00	0,00
TOTAL DE RESTOS A PAGAR CANCELADOS OU PRESCRITOS A COMPENSAR (XXVII)	0,00	0,00	0,00	0,00	0,00

RECEITAS ADICIONAIS PARA O FINANCIAMENTO DA SAÚDE NÃO COMPUTADAS NO CÁLCULO DO MÍNIMO	PREVISÃO INICIAL	PREVISÃO ATUALIZADA (a)	RECEITAS REALIZADAS	
			Até o Bimestre (b)	(%) (b/a)x100
RECEITAS DE TRANSFERÊNCIAS PARA A SAÚDE (XXVIII)	9.321.121,34	9.321.121,34	2.011.788,19	21,58
Proveniente da União	7.554.333,84	7.554.333,84	1.898.175,46	25,13
Proveniente dos Estados	1.766.787,50	1.766.787,50	113.612,73	6,43
Proveniente de outros Municípios	0,00	0,00	0,00	0,00
RECEITA DE OPERAÇÕES DE CRÉDITO INTERNAS E EXTERNAS VINCULADAS A SAÚDE (XXIX)	0,00	0,00	0,00	0,00
OUTRAS RECEITAS (XXX)	406.467,63	406.467,63	499,82	0,12
TOTAL DE RECEITAS ADICIONAIS PARA FINANCIAMENTO DA SAÚDE (XXXI) – (XXVIII + XXIX + XXX)	9.727.588,97	9.727.588,97	2.012.288,01	20,69

MUNICÍPIO DE BATALHA
RELATÓRIO RESUMIDO DA EXECUÇÃO ORÇAMENTÁRIA
DEMONSTRATIVO DA RECEITA DE IMPOSTOS E DAS DESPESAS PRÓPRIAS COM SAÚDE
ORÇAMENTOS FISCAIS E DA SEGURIDADE SOCIAL
PERÍODO: Janeiro a Fevereiro 2021/BIMESTRE Janeiro - Fevereiro

RREO – ANEXO XII (LC nº 141/2012 art.35)

RS 1

DESPESAS COM SAÚDE POR SUBFUNÇÕES E CATEGORIA ECONÔMICA NÃO COMPUTADAS NO CÁLCULO DO MÍNIMO	DOTAÇÃO INICIAL	DOTAÇÃO ATUALIZADA (c)	DESPESAS EMPENHADAS		DESPESAS LIQUIDADAS		DESPESAS PAGAS		INSCRITOS EM RESTOS A PAGAR NÃO PROCESSADOS (g)
			ATÉ BIMESTRE (d)	% (d/c) x 100	ATÉ BIMESTRE (e)	% (e/c) x 100	ATÉ BIMESTRE (f)	% (f/c) x 100	
ATENÇÃO BÁSICA (XXXII)	7.517.925,92	8.092.448,77	1.398.305,47	17,28	950.545,76	11,75	874.034,74	10,80	0,00
Despesas Correntes	6.712.910,79	7.283.773,70	1.394.645,53	19,15	946.885,82	13,00	870.374,80	11,95	0,00
Despesas de Capital	805.015,13	808.675,07	3.659,94	0,45	3.659,94	0,45	3.659,94	0,45	0,00
ASSISTÊNCIA HOSPITALAR E AMBULATORIAL (XXXIII)	661.941,00	661.941,00	69.214,16	10,46	33.089,70	5,00	33.089,70	5,00	0,00
Despesas Correntes	545.076,00	545.076,00	69.214,16	12,70	33.089,70	6,07	33.089,70	6,07	0,00
Despesas de Capital	116.865,00	116.865,00	0,00	0,00	0,00	0,00	0,00	0,00	0,00
SUPORTE PROFILÁTICO E TERAPÊUTICO (XXXIV)	173.643,75	173.643,75	0,00	0,00	0,00	0,00	0,00	0,00	0,00
Despesas Correntes	173.643,75	173.643,75	0,00	0,00	0,00	0,00	0,00	0,00	0,00
Despesas de Capital	0,00	0,00	0,00	0,00	0,00	0,00	0,00	0,00	0,00
VIGILÂNCIA SANITÁRIA (XXXV)	110.746,14	110.746,14	3.795,00	3,43	3.795,00	3,43	3.795,00	3,43	0,00
Despesas Correntes	110.746,14	110.746,14	3.795,00	3,43	3.795,00	3,43	3.795,00	3,43	0,00
Despesas de Capital	0,00	0,00	0,00	0,00	0,00	0,00	0,00	0,00	0,00
VIGILÂNCIA EPIDEMIOLÓGICA (XXXVI)	233.840,27	233.840,27	40.219,46	17,20	40.219,46	17,20	40.219,46	17,20	0,00
Despesas Correntes	226.949,64	226.949,64	40.219,46	17,72	40.219,46	17,72	40.219,46	17,72	0,00
Despesas de Capital	6.890,63	6.890,63	0,00	0,00	0,00	0,00	0,00	0,00	0,00
ALIMENTAÇÃO E NUTRIÇÃO (XXXVII)	29.491,89	29.491,89	0,00	0,00	0,00	0,00	0,00	0,00	0,00
Despesas Correntes	26.184,39	26.184,39	0,00	0,00	0,00	0,00	0,00	0,00	0,00
Despesas de Capital	3.307,50	3.307,50	0,00	0,00	0,00	0,00	0,00	0,00	0,00
OUTRAS SUBFUNÇÕES (XXXVIII)	1.000.000,00	1.000.000,00	153.067,64	15,31	142.681,64	14,27	142.681,64	14,27	0,00
Despesas Correntes	940.000,00	940.000,00	153.067,64	16,28	142.681,64	15,18	142.681,64	15,18	0,00
Despesas de Capital	60.000,00	60.000,00	0,00	0,00	0,00	0,00	0,00	0,00	0,00
TOTAL DAS DESPESAS NÃO COMPUTADAS NO CÁLCULO DO MÍNIMO (XXXIX) – (XXXII + XXXIII + XXXIV + XXXV + XXXVI + XXXVII + XXXVIII)	9.727.588,97	10.302.111,82	1.664.601,73	16,16	1.170.331,56	11,36	1.093.820,54	10,62	0,00

MUNICÍPIO DE BATALHA
RELATÓRIO RESUMIDO DA EXECUÇÃO ORÇAMENTÁRIA
DEMONSTRATIVO DA RECEITA DE IMPOSTOS E DAS DESPESAS PRÓPRIAS COM SAÚDE
ORÇAMENTOS FISCAIS E DA SEGURIDADE SOCIAL
PERÍODO: Janeiro a Fevereiro 2021/BIMESTRE Janeiro - Fevereiro

RREO – ANEXO XII (LC nº 141/2012 art.35)

DESPESAS TOTAIS COM SAÚDE EXECUTADAS COM COM RECURSOS PRÓPRIOS E COM RECURSOS TRANSFERIDOS DE OUTROS ENTES	DOTAÇÃO INICIAL	DOTAÇÃO ATUALIZADA (c)	DESPESAS EMPENHADAS		DESPESAS LIQUIDADAS		DESPESAS PAGAS		INSCRITOS EM RESTOS A PAGAR NÃO PROCESSADOS (g)
			ATÉ BIMESTRE (d)	% (d/c) x 100	ATÉ BIMESTRE (e)	% (e/c) x 100	ATÉ BIMESTRE (f)	% (f/c) x 100	
ATENÇÃO BÁSICA (XL) – (IV + XXXII)	11.984.485,07	12.620.535,66	2.028.652,22	16,07	1.473.620,21	11,68	1.353.647,75	10,73	0,00
ASSISTÊNCIA HOSPITALAR E AMBULATORIAL (XLI) – (V + XXXIII)	725.941,00	695.941,00	69.214,16	9,95	33.089,70	4,75	33.089,70	4,75	0,00
SUORTE PROFILÁTICO E TERAPÊUTICO (XLII) – (VI + XXXIV)	303.643,75	303.643,75	0,00	0,00	0,00	0,00	0,00	0,00	0,00
VIGILÂNCIA SANITÁRIA (XLIII) – (VII + XXXV)	110.746,14	110.746,14	3.795,00	3,43	3.795,00	3,43	3.795,00	3,43	0,00
VIGILÂNCIA EPIDEMIOLÓGICA (XLIV) – (VIII + XXXVI)	278.840,27	278.840,27	40.219,46	14,42	40.219,46	14,42	40.219,46	14,42	0,00
ALIMENTAÇÃO E NUTRIÇÃO (XLV) – (XIX + XXXVII)	29.491,89	29.491,89	0,00	0,00	0,00	0,00	0,00	0,00	0,00
OUTRAS SUBFUNÇÕES (XLVI) – (X + XXXVIII)	1.000.000,00	1.000.000,00	153.067,64	15,31	142.681,64	14,27	142.681,64	14,27	0,00
TOTAL DAS DESPESAS COM SAÚDE (XLVII) – (XI + XXXIX)	14.433.148,12	15.039.198,71	2.294.948,48	15,26	1.693.406,01	11,26	1.573.433,55	10,46	0,00
(-) Despesas executadas com recursos provenientes das transferências de recursos de outros entes	9.727.588,97	10.302.111,82	1.664.601,73	16,16	1.170.331,56	11,36	1.093.820,54	10,62	0,00
TOTAL DAS DESPESAS EXECUTADAS COM RECURSOS PRÓPRIOS (XLVIII)	4.705.559,15	4.737.086,89	630.346,75	13,31	523.074,45	11,04	479.613,01	10,12	0,00

- 1) Essa linha apresentará valor somente no Relatório Resumido da Execução Orçamentária do último bimestre do exercício.
- 2) O valor apresentado na interseção com a coluna "f" ou com a coluna "h+i" (último bimestre) deverá ser o mesmo apresentado no "total j".
- 3) O valor apresentado na interseção com a coluna "f" ou com a coluna "h+i" (último bimestre) deverá ser o mesmo apresentado no "total k".
- 4) Limite anual mínimo a ser cumprido no encerramento do exercício. Deverá ser informado o limite estabelecido na Lei Orgânica do Município quando o percentual nela estabelecido for superior ao fixado na LC nº 141/2012
- 5) Durante o exercício esse valor servirá para o monitoramento previsto no art. 23 da LC 141/2012
- 6) No último bimestre, será utilizada a fórmula $(VII+I) - (15 \times III)/100$.
- 7) Essa coluna poderá ser apresentada somente no último bimestre

JOSE LUIZ ALVES MACHADO
349.382.903-59
PREFEITO MUNICIPAL

ANTONIO DE PÁDUA SILVA
239.484.853-72
SEC. DE ADM. E FINANÇAS

MARIA ANTONIETA MACHADO SOUSA
817.747.883-49
CONTROLADORA

R. DE A. CHAVES NETO EIRELI
04.417.667/0001-45
CONTADOR CRC/PI 493/O-1

Id:089B6EE55839B013

PREFEITURA MUNICIPAL DE BATALHA
RELATÓRIO RESUMIDO DA EXECUÇÃO ORÇAMENTÁRIA
DEMONSTRATIVO DAS PARCERIAS PÚBLICO-PRIVADAS
ORÇAMENTO FISCAL E DA SEGURIDADE SOCIAL
PERÍODO: Janeiro a Fevereiro 2021/BIMESTRE Janeiro - Fevereiro

Page 1 of 1

RREO – Anexo 13 (Lei nº 11.079, de 30.12.2004, arts. 22, 25 e 28)

ESPECIFICAÇÃO	SALDO TOTAL EM 31 DE DEZEMBRO DO EXERCÍCIO ANTERIOR (a)		REGISTROS EFETUADOS EM 2021		SALDO TOTAL (b)
			NO BIMESTRE (d)	JAN A FEV (e)	
TOTAL DE ATIVOS	0,00	0,00	0,00	0,00	0,00
Ativos Constituídos pela SPE	0,00	0,00	0,00	0,00	0,00
TOTAL DE PASSIVOS	0,00	0,00	0,00	0,00	0,00
Obrigações decorrentes de Ativos Constituídos pela SPE	0,00	0,00	0,00	0,00	0,00
Provisões de PPP	0,00	0,00	0,00	0,00	0,00
Outros Passivos	0,00	0,00	0,00	0,00	0,00
ATOS POTENCIAIS PASSIVOS	0,00	0,00	0,00	0,00	0,00
Obrigações Contratuais	0,00	0,00	0,00	0,00	0,00
Riscos não Provisionados	0,00	0,00	0,00	0,00	0,00
Garantias Concedidas	0,00	0,00	0,00	0,00	0,00
Outros Passivos Contingentes	0,00	0,00	0,00	0,00	0,00

ESPECIFICAÇÃO	2020	2021	2022	2023	2024	2025	2026	2027	2028	2029	2030
Do Ente Federado	0,00	0,00	0,00	0,00	0,00	0,00	0,00	0,00	0,00	0,00	0,00
Das Estatais Não-Dependentes	0,00	0,00	0,00	0,00	0,00	0,00	0,00	0,00	0,00	0,00	0,00
TOTAL DAS DESPESAS DE PPP DO ENTE FEDERADO(I) = (I1)	0,00	0,00	0,00	0,00	0,00	0,00	0,00	0,00	0,00	0,00	0,00
TOTAL DAS DESPESAS DE PPP DAS ESTATAIS NÃO DEPEND	0,00	0,00	0,00	0,00	0,00	0,00	0,00	0,00	0,00	0,00	0,00
TOTAL DAS DESPESAS DE PPP (III) = (I + II)	0,00	0,00	0,00	0,00	0,00	0,00	0,00	0,00	0,00	0,00	0,00
RECEITA CORRENTE LÍQUIDA (RCL) (IV)	0,00	0,00	0,00	0,00	0,00	0,00	0,00	0,00	0,00	0,00	0,00
TOTAL DAS DESPESAS CONSIDERADAS PARA O LIMITE = (I + III)	0,00	0,00	0,00	0,00	0,00	0,00	0,00	0,00	0,00	0,00	0,00
TOTAL DAS DESPESAS CONSIDERADAS PARA O LIMITE / RCL	0,00	0,00	0,00	0,00	0,00	0,00	0,00	0,00	0,00	0,00	0,00

JOSE LUIZ ALVES MACHADO
349.382.903-59
PREFEITO MUNICIPAL

ANTONIO DE PÁDUA SILVA
239.484.853-72
SEC. DE ADM. E FINANÇAS

MARIA ANTONIETA MACHADO SOUSA
817.747.883-49
CONTROLADORA

R. DE A. CHAVES NETO EIRELI
04.417.667/0001-45
CONTADOR CRC/PI 493/O-1

FONTE: SCPI - Contabilidade [9.25.25.578], PREFEITURA MUNICIPAL DE BATALHA

Id:030E5903E211B037

MUNICÍPIO DE BATALHA

RELATÓRIO RESUMIDO DA EXECUÇÃO ORÇAMENTÁRIA
DEMONSTRATIVO SIMPLIFICADO DO RELATÓRIO RESUMIDO DA EXECUÇÃO ORÇAMENTÁRIA
ORÇAMENTO FISCAL E DA SEGURIDADE SOCIAL

PERÍODO: Janeiro a Fevereiro 2021/BIMESTRE Janeiro - Fevereiro

1 of 2

LRF, Art. 48 – Anexo 14

RS 1

BALANÇO ORÇAMENTÁRIO	Até o Bimestre
----------------------	----------------

RECEITAS	
Previsão Inicial	61.741.000,00
Previsão Atualizada	61.741.000,00
Receitas Realizadas	10.986.444,11
Déficit Orçamentário	0,00
Saldos de Exercícios Anteriores (Utilizados para Créditos Adicionais)	403.715,24

BALANÇO ORÇAMENTÁRIO - DESPESAS	Até o Bimestre
---------------------------------	----------------

DESPESAS	
Dotação Inicial	61.741.000,00
Créditos Adicionais	403.715,24
Dotação Atualizada	62.144.715,24
Despesas Empenhadas	8.958.547,66
Despesas Liquidadas	7.439.061,47
Despesas Pagas	7.018.692,76
Superávit Orçamentário	3.547.382,64

DESPESAS POR FUNÇÃO / SUBFUNÇÃO	Até o Bimestre
---------------------------------	----------------

Despesas Empenhadas	8.958.547,66
Despesas Liquidadas	7.439.061,47

RECEITA CORRENTE LÍQUIDA - RCL	Até o Bimestre
--------------------------------	----------------

Receita Corrente Líquida	56.807.006,69
Receita Corrente Líquida Ajustada para Cálculo dos Limites de Endividamento	56.707.006,69
Receita Corrente Líquida Ajustada para Cálculo dos Limites da Despesa com Pessoal	56.607.006,69

RECEITAS/DESPESAS DOS REGIMES DE PREVIDÊNCIA	Até o Bimestre
--	----------------

Regime Próprio de Previdência dos Servidores - PLANO PREVIDENCIÁRIO	
Receitas Previdenciárias Realizadas	0,00
Despesas Previdenciárias Empenhadas	0,00
Despesas Previdenciárias Liquidadas	0,00
Resultado Previdenciário	0,00
Regime Próprio de Previdência dos Servidores - PLANO FINANCEIRO	
Receitas Previdenciárias Realizadas	0,00
Despesas Previdenciárias Empenhadas	0,00
Despesas Previdenciárias Liquidadas	0,00
Resultado Previdenciário	0,00

RESULTADO NOMINAL E PRIMÁRIO	Meta Fixada no Anexo de Metas Fiscais da LDO (a)	Resultado Apurado até o Bimestre (b)	% em Relação à Meta (b/a)
------------------------------	--	--------------------------------------	---------------------------

Resultado Nominal - Acima da Linha	0,00	4.022.897,06	0,00
Resultado Primário - Acima da Linha	0,00	4.022.897,06	0,00

MOVIMENTAÇÃO DOS RESTOS A PAGAR	Inscrição	Cancelamento Até o Bimestre	Pagamento Até o Bimestre	Saldo a Pagar
---------------------------------	-----------	-----------------------------	--------------------------	---------------

RESTOS A PAGAR PROCESSADOS				
Poder Executivo	616.593,99	0,00	112.388,11	504.205,88
Poder Legislativo	616.593,99	0,00	112.388,11	504.205,88
Poder Judiciário	0,00	0,00	0,00	0,00
Ministério Público	0,00	0,00	0,00	0,00
Defensoria Pública	0,00	0,00	0,00	0,00
RESTOS A PAGAR NÃO-PROCESSADOS				
Poder Executivo	0,00	0,00	0,00	0,00
Poder Legislativo	0,00	0,00	0,00	0,00
Poder Judiciário	0,00	0,00	0,00	0,00
Ministério Público	0,00	0,00	0,00	0,00
Defensoria Pública	0,00	0,00	0,00	0,00
TOTAL	616.593,99	0,00	112.388,11	504.205,88

BATALHA - PI

LRF: Publicações Obrigatórias

MUNICÍPIO DE BATALHA

RELATÓRIO RESUMIDO DA EXECUÇÃO ORÇAMENTÁRIA
 DEMONSTRATIVO SIMPLIFICADO DO RELATÓRIO RESUMIDO DA EXECUÇÃO ORÇAMENTÁRIA
 ORÇAMENTO FISCAL E DA SEGURIDADE SOCIAL
 PERÍODO: Janeiro a Fevereiro 2021/BIMESTRE Janeiro - Fevereiro

2 of 2

LRF, Art. 48 – Anexo 14

R\$ 1

DESPESAS COM MANUTENÇÃO E DESENVOLVIMENTO DO ENSINO - MDE	Valor Apurado até o Bimestre	Limites Constitucionais Anuais	
		% Mínimo a Aplicar no Exercício	% Aplicado até o Bimestre
Mínimo Anual de 25% das Receitas de Impostos na Manutenção e Desenvolvimento do Ensino	654.770,34	25,00	12,97
Mínimo Anual de 70% do FUNDEB na Remuneração dos Profissionais da Educação Básica	2.082.240,71	70,00	48,75
Percentual de 50% da Complementação da União ao FUNDEB (VAAT) na Educação Infantil	0,00	50,00	0,00
Mínimo de 15% da Complementação da União ao FUNDEB (VAAT) em Despesas de Capital	0,00	15,00	0,00

RECEITAS DE OPERAÇÕES DE CRÉDITO E DESPESAS DE CAPITAL	Valor Apurado até o Bimestre	Saldo Não Realizado
Receita de Operação de Crédito	0,00	0,00
Despesa de Capital Líquida	218.619,34	7.606.194,96

RECEITA DA ALIENAÇÃO DE ATIVOS E APLICAÇÃO DOS RECURSOS	Valor apurado até o Bimestre	Saldo a Realizar
Receita de Capital Resultante da Alienação de Ativos	0,00	0,00
Aplicação dos Recursos da Alienação de Ativos	0,00	0,00

DESPESAS COM AÇÕES E SERVIÇOS PÚBLICOS DE SAÚDE	Valor Apurado até o Bimestre	Limite Constitucional Anual	
		% Mínimo a Aplicar no Exercício	% Aplicado até o Bimestre
Despesas com Ações e Serviços Públicos de Saúde executadas com recursos de impostos	523.074,45	15,00	10,36

DESPESAS DE CARÁTER CONTINUADO DERIVADAS DE PPP	Valor Apurado no Exercício Corrente
Total das Despesas Consideradas para o Limite / RCL (%)	0,00

JOSE LUIZ ALVES MACHADO
 349.382.903-59
 PREFEITO MUNICIPAL

ANTONIO DE PÁDUA SILVA
 239.484.853-72
 SEC. DE ADM. E FINANÇAS

ARIA ANTONIETA MACHADO SOUS
 817.747.883-49
 CONTROLADORA

R. DE A. CHAVES NETO EIRELI
 04.417.667/0001-45
 CONTADOR CRC/PI 493/O-1

Id:0047CE1326FDB822

PREFEITURA MUNICIPAL DE BENEDITINOS

RELATÓRIO RESUMIDO DA EXECUÇÃO ORÇAMENTÁRIA

BALANÇO ORÇAMENTÁRIO

ORÇAMENTOS FISCAIS E DA SEGURIDADE SOCIAL

1 of 3

PERÍODO: Janeiro a Fevereiro 2021/BIMESTRE Janeiro - Fevereiro

RREO – ANEXO I (LRF, Art. 52, inciso I, alíneas "a" e "b" do inciso II e § 1º)

RS 1

RECEITAS	PREVISÃO INICIAL	PREVISÃO ATUALIZADA (a)	RECEITAS REALIZADAS				SALDO A REALIZAR (a-c)
			BIMESTRE (b)	% (b/a)	JAN A FEV (c)	% (c/a)	
RECEITAS (EXCETO INTRA-ORÇAMENTÁRIAS) (I)	39.732.760,40	39.732.760,40	5.380.822,00	13,54	5.380.822,00	13,54	34.351.938,40
RECEITAS CORRENTES	38.556.235,40	38.556.235,40	5.380.822,00	13,96	5.380.822,00	13,96	33.175.413,40
IMPOSTOS, TAXAS E CONTRIBUIÇÕES DE MELHORIA	1.009.115,00	1.009.115,00	173.257,12	17,17	173.257,12	17,17	835.857,88
Impostos	795.295,00	795.295,00	148.295,53	18,65	148.295,53	18,65	646.999,47
Taxas	203.820,00	203.820,00	24.961,59	12,25	24.961,59	12,25	178.858,41
Contribuição de Melhoria	10.000,00	10.000,00	0,00	0,00	0,00	0,00	10.000,00
CONTRIBUIÇÕES	370.000,00	370.000,00	2.126,93	0,57	2.126,93	0,57	367.873,07
Contribuições Sociais	0,00	0,00	0,00	0,00	0,00	0,00	0,00
Contribuições Econômicas	0,00	0,00	0,00	0,00	0,00	0,00	0,00
Contribuições para Entidades Privadas de Serviço Social e de Formação Profissional	0,00	0,00	0,00	0,00	0,00	0,00	0,00
Contribuição para o Custeio do Serviço de Iluminação Pública	370.000,00	370.000,00	2.126,93	0,57	2.126,93	0,57	367.873,07
RECEITA PATRIMONIAL	411.965,00	411.965,00	714,25	0,17	714,25	0,17	411.250,75
Exploração do Patrimônio Imobiliário do Estado	2.000,00	2.000,00	0,00	0,00	0,00	0,00	2.000,00
Valores Mobiliários	399.203,00	399.203,00	714,25	0,18	714,25	0,18	398.488,75
Delegação de Serviços Públicos Mediante Concessão, Permissão, Autorização ou Licença	0,00	0,00	0,00	0,00	0,00	0,00	0,00
Exploração de Recursos Naturais	0,00	0,00	0,00	0,00	0,00	0,00	0,00
Exploração do Patrimônio Intangível	0,00	0,00	0,00	0,00	0,00	0,00	0,00
Cessão de Direitos	0,00	0,00	0,00	0,00	0,00	0,00	0,00
Demais Receitas Patrimoniais	10.762,00	10.762,00	0,00	0,00	0,00	0,00	10.762,00
RECEITA AGROPECUÁRIA	0,00	0,00	0,00	0,00	0,00	0,00	0,00
RECEITA INDUSTRIAL	0,00	0,00	0,00	0,00	0,00	0,00	0,00
RECEITA DE SERVIÇOS	37.668,00	37.668,00	0,00	0,00	0,00	0,00	37.668,00
Serviços Administrativos e Comerciais Gerais	21.525,00	21.525,00	0,00	0,00	0,00	0,00	21.525,00
Serviços e Atividades Referentes à Navegação e ao Transporte	0,00	0,00	0,00	0,00	0,00	0,00	0,00
Serviços e Atividades referentes à Saúde	0,00	0,00	0,00	0,00	0,00	0,00	0,00
Serviços e Atividades Financeiras	0,00	0,00	0,00	0,00	0,00	0,00	0,00
Outros Serviços	16.143,00	16.143,00	0,00	0,00	0,00	0,00	16.143,00
TRANSFERÊNCIAS CORRENTES	29.588.384,40	29.588.384,40	5.204.723,70	17,59	5.204.723,70	17,59	24.383.660,70
Transferências da União e de suas Entidades	19.277.327,20	19.277.327,20	3.028.131,89	15,71	3.028.131,89	15,71	16.249.195,31
Transferências dos Estados e do Distrito Federal e de suas Entidades	2.633.345,20	2.633.345,20	428.055,07	16,26	428.055,07	16,26	2.205.290,13
Transferências dos Municípios e de suas Entidades	0,00	0,00	0,00	0,00	0,00	0,00	0,00
Transferências de Instituições Privadas	0,00	0,00	0,00	0,00	0,00	0,00	0,00
Transferências de Outras Instituições Públicas	7.677.712,00	7.677.712,00	1.748.536,74	22,77	1.748.536,74	22,77	5.929.175,26
Transferências do Exterior	0,00	0,00	0,00	0,00	0,00	0,00	0,00
Transferências de Pessoas Físicas	0,00	0,00	0,00	0,00	0,00	0,00	0,00
Transferências Provenientes de Depósitos Não Identificados	0,00	0,00	0,00	0,00	0,00	0,00	0,00
OUTRAS RECEITAS CORRENTES	7.139.103,00	7.139.103,00	0,00	0,00	0,00	0,00	7.139.103,00
Multas Administrativas, Contratuais e Judiciais	0,00	0,00	0,00	0,00	0,00	0,00	0,00
Indenizações, Restituições e Ressarcimentos	7.115.375,00	7.115.375,00	0,00	0,00	0,00	0,00	7.115.375,00
Bens, Direitos e Valores Incorporados ao Patrimônio Público	0,00	0,00	0,00	0,00	0,00	0,00	0,00
Demais Receitas Correntes	23.728,00	23.728,00	0,00	0,00	0,00	0,00	23.728,00
RECEITAS DE CAPITAL	1.176.525,00	1.176.525,00	0,00	0,00	0,00	0,00	1.176.525,00
OPERAÇÕES DE CRÉDITO	110.000,00	110.000,00	0,00	0,00	0,00	0,00	110.000,00
Operações de Crédito - Mercado Interno	100.000,00	100.000,00	0,00	0,00	0,00	0,00	100.000,00
Operações de Crédito - Mercado Externo	10.000,00	10.000,00	0,00	0,00	0,00	0,00	10.000,00
ALIENAÇÃO DE BENS	63.262,00	63.262,00	0,00	0,00	0,00	0,00	63.262,00
Alienação de Bens Móveis	52.500,00	52.500,00	0,00	0,00	0,00	0,00	52.500,00
Alienação de Bens Imóveis	10.762,00	10.762,00	0,00	0,00	0,00	0,00	10.762,00
Alienação de Bens Intangíveis	0,00	0,00	0,00	0,00	0,00	0,00	0,00
AMORTIZAÇÕES DE EMPRÉSTIMOS	0,00	0,00	0,00	0,00	0,00	0,00	0,00
TRANSFERÊNCIAS DE CAPITAL	1.002.187,00	1.002.187,00	0,00	0,00	0,00	0,00	1.002.187,00
Transferências da União e de suas Entidades	813.375,00	813.375,00	0,00	0,00	0,00	0,00	813.375,00
Transferências dos Estados e do Distrito Federal e de suas Entidades	188.812,00	188.812,00	0,00	0,00	0,00	0,00	188.812,00
Transferências dos Municípios e de suas Entidades	0,00	0,00	0,00	0,00	0,00	0,00	0,00
Transferências de Instituições Privadas	0,00	0,00	0,00	0,00	0,00	0,00	0,00
Transferências de Outras Instituições Públicas	0,00	0,00	0,00	0,00	0,00	0,00	0,00
Transferências do Exterior	0,00	0,00	0,00	0,00	0,00	0,00	0,00
Transferências de Pessoas Físicas	0,00	0,00	0,00	0,00	0,00	0,00	0,00
Transferências Provenientes de Depósitos Não Identificados	0,00	0,00	0,00	0,00	0,00	0,00	0,00
OUTRAS RECEITAS DE CAPITAL	1.076,00	1.076,00	0,00	0,00	0,00	0,00	1.076,00
Integralização do Capital Social	0,00	0,00	0,00	0,00	0,00	0,00	0,00
Remuneração das Disponibilidades do Tesouro	0,00	0,00	0,00	0,00	0,00	0,00	0,00
Resgate de Títulos do Tesouro	0,00	0,00	0,00	0,00	0,00	0,00	0,00
Demais Receitas de Capital	1.076,00	1.076,00	0,00	0,00	0,00	0,00	1.076,00
RECEITAS (INTRA-ORÇAMENTÁRIAS) (II)	0,00	0,00	0,00	0,00	0,00	0,00	0,00
SUBTOTAL DAS RECEITAS (III) = (I + II)	39.732.760,40	39.732.760,40	5.380.822,00	13,54	5.380.822,00	13,54	34.351.938,40
OPERAÇÕES DE CRÉDITO / REFINANCIAMENTO (IV)	0,00	0,00	0,00	0,00	0,00	0,00	0,00
Operações de Crédito - Mercado Interno	0,00	0,00	0,00	0,00	0,00	0,00	0,00

BENEDITINOS - PI

LRF: Publicações obrigatórias

PREFEITURA MUNICIPAL DE BENEDITINOS

RELATÓRIO RESUMIDO DA EXECUÇÃO ORÇAMENTÁRIA

BALANÇO ORÇAMENTÁRIO

ORÇAMENTOS FISCAIS E DA SEGURIDADE SOCIAL

2 of 3

PERÍODO: Janeiro a Fevereiro 2021/BIMESTRE Janeiro - Fevereiro

RREO - ANEXO I (LRF, Art. 52, inciso I, alíneas "a" e "b" do inciso II e § 1º)

R\$ 1

RECEITAS	PREVISÃO INICIAL	PREVISÃO ATUALIZADA (a)	RECEITAS REALIZADAS				SALDO A REALIZAR (a-c)
			BIMESTRE (b)	% (b/a)	JAN A FEV (c)	% (c/a)	
Mobiliária	0,00	0,00	0,00	0,00	0,00	0,00	0,00
Contratual	0,00	0,00	0,00	0,00	0,00	0,00	0,00
Operações de Crédito - Mercado Externo	0,00	0,00	0,00	0,00	0,00	0,00	0,00
Mobiliária	0,00	0,00	0,00	0,00	0,00	0,00	0,00
Contratual	0,00	0,00	0,00	0,00	0,00	0,00	0,00
TOTAL DAS RECEITAS (V) = (III + IV)	39.732.760,40	39.732.760,40	5.380.822,00	13,54	5.380.822,00	13,54	34.351.938,40
DÉFICIT (VI)					0,00		
TOTAL COM DÉFICIT (VII) = (V + VI)	39.732.760,40	39.732.760,40	5.380.822,00	13,54	5.380.822,00	13,54	34.351.938,40
SALDOS DE EXERCÍCIOS ANTERIORES	0,00	0,00			0,00		
Recursos Arrecadados em Exercícios Anteriores - RPPS	0,00	0,00					
Superávit Financeiro Utilizado para Créditos Adicionais		0,00			0,00		

JULLYVAN MENDES DE MESQUITA
022.624.543-88
PREFEITO MUNICIPAL

FABIO ROBERTO PESSOA DA CUNHA
022.271.013-69
SEC. MUNICIPAL DE FINANÇAS

JOSE HAMILTON LIMA SANTOS
834.280.973-00
CONTADOR

PREFEITURA MUNICIPAL DE BENEDITINOS

RELATÓRIO RESUMIDO DA EXECUÇÃO ORÇAMENTÁRIA

BALANÇO ORÇAMENTÁRIO

ORÇAMENTOS FISCAIS E DA SEGURIDADE SOCIAL

3 of 3

PERÍODO: Janeiro a Fevereiro 2021/BIMESTRE Janeiro - Fevereiro

RREO - ANEXO I (LRF, Art. 52, inciso I, alíneas "a" e "b" do inciso II e § 1º)

R\$ 1

DESPESAS	DOTAÇÃO INICIAL (d)	DOTAÇÃO ATUALIZADA (e)	DESPESAS EMPENHADAS		SALDO (g) = (e-f)	DESPESAS LIQUIDADAS		SALDO (i) = (e-h)	DESPESAS PAGAS ATÉ O BIMESTRE (j)	INSCRITAS EM RESTOS A PAGAR NÃO PROCESSADOS (k)
			BIMESTRE (f)	JAN A FEV (g)		BIMESTRE (h)	JAN A FEV (i)			
DESPESAS (EXCETO INTRA-ORÇAMENTÁRIAS) (VIII)	39.732.760,40	39.732.760,40	5.976.436,66	5.976.436,66	33.756.323,74	4.280.408,66	4.280.408,66	35.452.351,74	4.103.383,43	0,00
DESPESAS CORRENTES	32.768.427,90	33.432.678,61	5.589.782,55	5.589.782,55	27.842.896,06	4.042.512,89	4.042.512,89	29.390.165,72	3.865.487,66	0,00
PESSOAL E ENCARGOS SOCIAIS	14.928.144,00	15.055.944,00	2.541.437,92	2.541.437,92	12.514.506,08	2.099.111,36	2.099.111,36	12.956.832,64	1.929.180,05	0,00
JUROS E ENCARGOS DA DÍVIDA	8.241,50	8.241,50	0,00	0,00	8.241,50	0,00	0,00	8.241,50	0,00	0,00
OUTRAS DESPESAS CORRENTES	17.832.042,40	18.368.493,11	3.048.344,63	3.048.344,63	15.320.148,48	1.943.401,53	1.943.401,53	16.425.091,58	1.936.307,61	0,00
DESPESAS DE CAPITAL	6.230.432,50	6.149.632,50	386.654,11	386.654,11	5.762.978,39	237.895,77	237.895,77	5.911.736,73	237.895,77	0,00
INVESTIMENTOS	5.960.372,00	5.889.572,00	348.989,34	348.989,34	5.540.582,66	200.231,00	200.231,00	5.689.341,00	200.231,00	0,00
INVERSÕES FINANCEIRAS	6.456,00	6.456,00	0,00	0,00	6.456,00	0,00	0,00	6.456,00	0,00	0,00
AMORTIZAÇÃO DA DÍVIDA	263.604,50	253.604,50	37.664,77	37.664,77	215.939,73	37.664,77	37.664,77	215.939,73	37.664,77	0,00
RESERVA DE CONTINGÊNCIA	733.900,00	150.449,29			150.449,29			150.449,29		
DESPESAS (INTRA-ORÇAMENTÁRIAS) (IX)	0,00	0,00	0,00	0,00	0,00	0,00	0,00	0,00	0,00	0,00
SUBTOTAL DAS DESPESAS (X) = (VIII + IX)	39.732.760,40	39.732.760,40	5.976.436,66	5.976.436,66	33.756.323,74	4.280.408,66	4.280.408,66	35.452.351,74	4.103.383,43	0,00
AMORTIZAÇÃO DA DÍV. / REFINANCIAMENTO (XI)	0,00	0,00	0,00	0,00	0,00	0,00	0,00	0,00	0,00	0,00
Amortização da Dívida Interna	0,00	0,00	0,00	0,00	0,00	0,00	0,00	0,00	0,00	0,00
Dívida Mobiliária	0,00	0,00	0,00	0,00	0,00	0,00	0,00	0,00	0,00	0,00
Dívida Contratual	0,00	0,00	0,00	0,00	0,00	0,00	0,00	0,00	0,00	0,00
Amortização da Dívida Externa	0,00	0,00	0,00	0,00	0,00	0,00	0,00	0,00	0,00	0,00
Dívida Mobiliária	0,00	0,00	0,00	0,00	0,00	0,00	0,00	0,00	0,00	0,00
Dívida Contratual	0,00	0,00	0,00	0,00	0,00	0,00	0,00	0,00	0,00	0,00
TOTAL DAS DESPESAS (XII) = (X + XI)	39.732.760,40	39.732.760,40	5.976.436,66	5.976.436,66	33.756.323,74	4.280.408,66	4.280.408,66	35.452.351,74	4.103.383,43	0,00
SUPERÁVIT (XIII)					0,00		1.100.413,34		1.277.438,57	
TOTAL COM SUPERÁVIT (XIV) = (XII + XIII)	39.732.760,40	39.732.760,40	5.976.436,66	5.976.436,66		4.280.408,66	5.380.822,00		5.380.822,00	0,00
RESERVA DO RPPS	0,00	0,00			0,00			0,00		

JULLYVAN MENDES DE MESQUITA
022.624.543-88
PREFEITO MUNICIPAL

FABIO ROBERTO PESSOA DA CUNHA
022.271.013-69
SEC. MUNICIPAL DE FINANÇAS

JOSE HAMILTON LIMA SANTOS
834.280.973-00
CONTADOR

Id:0F8BCA3F2BEBB871

RELATÓRIO RESUMIDO DA EXECUÇÃO ORÇAMENTÁRIA
DEMONSTRATIVOS DAS RECEITAS E DESPESAS PREVIDENCIÁRIAS
DO REGIME PRÓPRIO DOS SERVIDORES PÚBLICOS
PERÍODO: Janeiro a Fevereiro 2021/BIMESTRE Janeiro - Fevereiro

1 of 4

RREO – ANEXO 4 (LRF, art. 53, inciso II)

RS 1

PLANO PREVIDENCIÁRIO						
RECEITAS PREVIDENCIÁRIAS - RPPS	PREVISÃO ATUALIZADA (a)	RECEITAS REALIZADAS ATÉ O BIMESTRE (b)				
RECEITAS CORRENTES (I)	0,00	0,00				
Receita de Contribuições dos Segurados	0,00	0,00				
Ativo	0,00	0,00				
Inativo	0,00	0,00				
Pensionista	0,00	0,00				
Receita de Contribuições Patronais	0,00	0,00				
Ativo	0,00	0,00				
Inativo	0,00	0,00				
Pensionista	0,00	0,00				
Receita Patrimonial	0,00	0,00				
Receitas Imobiliárias	0,00	0,00				
Receitas de Valores Mobiliários	0,00	0,00				
Outras Receitas Patrimoniais	0,00	0,00				
Receita de Serviços	0,00	0,00				
Outras Receitas Correntes	0,00	0,00				
Compensação Previdenciária entre os Regimes	0,00	0,00				
Aportes Periódicos para Amortização de Déficit Atuarial do RPPS (II)	0,00	0,00				
Demais Receitas Correntes	0,00	0,00				
RECEITAS DE CAPITAL (III)	0,00	0,00				
Alienação de Bens, Direitos e Ativos	0,00	0,00				
Amortização de Empréstimos	0,00	0,00				
Outras Receitas de Capital	0,00	0,00				
TOTAL DAS RECEITAS PREVIDENCIÁRIAS RPPS - (IV) = (I + III - II)	0,00	0,00				

DESPESAS PREVIDENCIÁRIAS - RPPS	DOTAÇÃO ATUALIZADA (c)	DESPESAS EMPENHADAS ATÉ O BIMESTRE (d)	DESPESAS LIQUIDADAS ATÉ O BIMESTRE (e)	DESPESAS PAGAS ATÉ O BIMESTRE (f)	INSCRITAS EM RESTOS A PAGAR NÃO PROCESSADOS NO EXERCÍCIO (g)
Benefícios - Civil	0,00	0,00	0,00	0,00	0,00
Aposentadorias	0,00	0,00	0,00	0,00	0,00
Pensões por Morte	0,00	0,00	0,00	0,00	0,00
Outras Despesas Previdenciárias	0,00	0,00	0,00	0,00	0,00
Compensação Previdenciária entre os Regimes	0,00	0,00	0,00	0,00	0,00
Demais Despesas Previdenciárias	0,00	0,00	0,00	0,00	0,00
TOTAL DAS DESPESAS DO FUNDO EM CAPITALIZAÇÃO (V)	0,00	0,00	0,00	0,00	0,00

FONTE: SCPI - Contabilidade [9.25.25.578], PREFEITURA MUNICIPAL DE BENEDITINOS

RELATÓRIO RESUMIDO DA EXECUÇÃO ORÇAMENTÁRIA
DEMONSTRATIVOS DAS RECEITAS E DESPESAS PREVIDENCIÁRIAS
DO REGIME PRÓPRIO DOS SERVIDORES PÚBLICOS
PERÍODO: Janeiro a Fevereiro 2021/BIMESTRE Janeiro - Fevereiro

2 of 4

RREO – ANEXO 4 (LRF, art. 53, inciso II)

RS 1

RESULTADO PREVIDENCIÁRIO - FUNDO EM CAPITALIZAÇÃO (VI) = (IV - V)	0,00	0,00	0,00	0,00
RECURSOS RPPS ARRECADADOS EM EXERCÍCIOS ANTERIORES	PREVISÃO ORÇAMENTÁRIA			
VALOR	0,00			
RESERVA ORÇAMENTÁRIA DO RPPS	PREVISÃO ORÇAMENTÁRIA			
VALOR	0,00			
APORTES DE RECURSOS PARA O PLANO PREVIDENCIÁRIO DO RPPS	APORTES REALIZADOS			
Plano de Amortização - Contribuição Patronal Suplementar	0,00			
Plano de Amortização - Aporte Periódico de Valores Predefinidos	0,00			
Outros Aportes para o RPPS	0,00			
Recursos para Cobertura de Déficit Financeiro	0,00			
BENS E DIREITOS DO RPPS	SALDO ATUAL			
Caixa e Equivalentes de Caixa	0,00			
Investimentos e Aplicações	0,00			
Outros Bens e Direitos	0,00			
PLANO FINANCEIRO				
RECEITAS PREVIDENCIÁRIAS - RPPS	PREVISÃO ATUALIZADA (a)	RECEITAS REALIZADAS ATÉ O BIMESTRE (b)		
RECEITAS CORRENTES (VII)	0,00	0,00		
Receita de Contribuições dos Segurados	0,00	0,00		
Ativo	0,00	0,00		
Inativo	0,00	0,00		
Pensionista	0,00	0,00		
Receita de Contribuições Patronais	0,00	0,00		
Ativo	0,00	0,00		
Inativo	0,00	0,00		
Pensionista	0,00	0,00		
Receita Patrimonial	0,00	0,00		
Receitas Imobiliárias	0,00	0,00		
Receitas de Valores Mobiliários	0,00	0,00		
Outras Receitas Patrimoniais	0,00	0,00		
Receita de Serviços	0,00	0,00		
Outras Receitas Correntes	0,00	0,00		
Compensação Previdenciária entre os Regimes	0,00	0,00		
Demais Receitas Correntes	0,00	0,00		

FONTE: SCPI - Contabilidade [9.25.25.578], PREFEITURA MUNICIPAL DE BENEDITINOS

**RELATÓRIO RESUMIDO DA EXECUÇÃO ORÇAMENTÁRIA
 DEMONSTRATIVOS DAS RECEITAS E DESPESAS PREVIDENCIÁRIAS
 DO REGIME PRÓPRIO DOS SERVIDORES PÚBLICOS
 PERÍODO: Janeiro a Fevereiro 2021/BIMESTRE Janeiro - Fevereiro**

3 of 4

		R\$ 1
RREO – ANEXO 4 (LRF, art. 53, inciso II)		
RECEITAS DE CAPITAL (VIII)	0,00	0,00
Alienação de Bens, Direitos e Ativos	0,00	0,00
Amortização de Empréstimos	0,00	0,00
Outras Receitas de Capital	0,00	0,00
TOTAL DAS RECEITAS DO FUNDO EM REPARTIÇÃO (IX) = (VII + VIII)	0,00	0,00

DESPESAS PREVIDENCIÁRIAS - RPPS	DOTAÇÃO ATUALIZADA (c)	DESPESAS EMPENHADAS ATÉ O BIMESTRE (d)	DESPESAS LIQUIDADAS ATÉ O BIMESTRE (e)	DESPESAS PAGAS ATÉ O BIMESTRE (f)	INSCRITAS EM RESTOS A PAGAR NÃO PROCESSADOS NO EXERCÍCIO (g)
Benefícios - Civil	0,00	0,00	0,00	0,00	0,00
Aposentadorias	0,00	0,00	0,00	0,00	0,00
Pensões por Morte	0,00	0,00	0,00	0,00	0,00
Outras Despesas Previdenciárias	0,00	0,00	0,00	0,00	0,00
Compensação Previdenciária entre os Regimes	0,00	0,00	0,00	0,00	0,00
Demais Despesas Previdenciárias	0,00	0,00	0,00	0,00	0,00
TOTAL DAS DESPESAS DO FUNDO EM REPARTIÇÃO (X)	0,00	0,00	0,00	0,00	0,00
RESULTADO PREVIDENCIÁRIO - FUNDO EM REPARTIÇÃO (XI) = (IX - X)	0,00	0,00	0,00	0,00	0,00

APORTES DE RECURSOS PARA O PLANO FINANCEIRO DO RPPS	APORTES REALIZADOS
Recursos para Cobertura de Insuficiências Financeiras	0,00
Recursos para Formação de Reserva	0,00

RECEITAS DA ADMINISTRAÇÃO - RPPS	PREVISÃO ATUALIZADA (a)	RECEITAS REALIZADAS ATÉ O BIMESTRE (b)
Receitas Correntes	0,00	0,00
TOTAL DAS RECEITAS DA ADMINISTRAÇÃO RPPS (XII)	0,00	0,00

DESPESAS DA ADMINISTRAÇÃO - RPPS	DOTAÇÃO ATUALIZADA (c)	DESPESAS EMPENHADAS ATÉ O BIMESTRE (d)	DESPESAS LIQUIDADAS ATÉ O BIMESTRE (e)	DESPESAS PAGAS ATÉ O BIMESTRE (f)	INSCRITAS EM RESTOS A PAGAR NÃO PROCESSADOS NO EXERCÍCIO (g)
Despesas Correntes (XIII)	0,00	0,00	0,00	0,00	0,00
Pessoal e Encargos Sociais	0,00	0,00	0,00	0,00	0,00
Demais Despesas Correntes	0,00	0,00	0,00	0,00	0,00
Despesas de Capital (XIV)	0,00	0,00	0,00	0,00	0,00
TOTAL DAS DESPESAS DA ADMINISTRAÇÃO RPPS (XV) = (XIII) + (XIV)	0,00	0,00	0,00	0,00	0,00
RESULTADO DA ADMINISTRAÇÃO RPPS (XVI) = (XII-XV)	0,00	0,00	0,00	0,00	0,00

FONTE: SCPI - Contabilidade [9.25.25.578], PREFEITURA MUNICIPAL DE BENEDITINOS

**RELATÓRIO RESUMIDO DA EXECUÇÃO ORÇAMENTÁRIA
 DEMONSTRATIVOS DAS RECEITAS E DESPESAS PREVIDENCIÁRIAS
 DO REGIME PRÓPRIO DOS SERVIDORES PÚBLICOS
 PERÍODO: Janeiro a Fevereiro 2021/BIMESTRE Janeiro - Fevereiro**

4 of 4

BENEFÍCIOS PREVIDENCIÁRIO MANTIDOS PELO TESOUREIRO		
RECEITAS PRECISAS PREVIDENCIÁRIAS (BENEFÍCIOS MANTIDOS PELO TESOUREIRO)	PREVISÃO ATUALIZADA (a)	RECEITAS REALIZADAS ATÉ O BIMESTRE (b)
Contribuições dos Servidores	0,00	0,00
Demais Receitas Previdenciárias	0,00	0,00
TOTAL DAS RECEITAS (BENEFÍCIOS MANTIDOS PELO TESOUREIRO) (XVII)	0,00	0,00

DESPESAS PREVIDENCIÁRIAS (BENEFÍCIOS MANTIDOS PELO TESOUREIRO)	DOTAÇÃO ATUALIZADA (c)	DESPESAS EMPENHADAS ATÉ O BIMESTRE (d)	DESPESAS LIQUIDADAS ATÉ O BIMESTRE (e)	DESPESAS PAGAS ATÉ O BIMESTRE (f)	INSCRITAS EM RESTOS A PAGAR NÃO PROCESSADOS NO EXERCÍCIO (g)
--	------------------------	--	--	-----------------------------------	--

JULLYVAN MENDES DE MESQUITA
 022.624.543-88
 PREFEITO MUNICIPAL

FABIO ROBERTO PESSOA DA CUNHA
 022.271.013-69
 SEC. MUNICIPAL DE FINANÇAS

JOSE HAMILTON LIMA SANTOS
 834.280.973-00
 CONTADOR

Nota: Durante o exercício, somente as despesas liquidadas são consideradas executadas. No encerramento do exercício, as despesas não liquidadas inscritas em restos a pagar processados são também consideradas executadas. Dessa forma, para maior transparência, as despesas executadas estão segregadas em:

a) Despesas liquidadas, consideradas aquelas em que houve a entrega do material ou serviço, nos termos do art. 63 da Lei 4.320/64;

b) Despesas empenhadas mas não liquidadas, inscritas em Restos a Pagar processados, consideradas liquidadas no encerramento do exercício, por força do art.35, inciso II da Lei 4.320/64.

FONTE: SCPI - Contabilidade [9.25.25.578], PREFEITURA MUNICIPAL DE BENEDITINOS

Id:0E2884C6CE61B87A

PREFEITURA MUNICIPAL DE BENEDITINOS
RELATÓRIO RESUMIDO DA EXECUÇÃO ORÇAMENTÁRIA
DEMONSTRATIVO DOS RESULTADOS PRIMÁRIO E NOMINAL
ORÇAMENTO FISCAL E DA SEGURIDADE SOCIAL
PERÍODO: Janeiro a Fevereiro 2021/BIMESTRE Janeiro - Fevereiro

Page 1 of 3

RREO - ANEXO 6 (LRF, art 53, inciso III)

RECEITAS PRIMÁRIAS	PREVISÃO ATUALIZADA	RECEITAS REALIZADAS (a)	
		Jan a Fev/2021	
RECEITAS CORRENTES (I)	38.556.235,40		5.380.822,00
Impostos, Taxas e Contribuições de Melhoria	1.009.115,00		173.257,12
IPTU	107.625,00		13.700,08
ISS	350.000,00		88.446,49
ITBI	37.670,00		3.160,00
IRRF	300.000,00		42.988,96
Outros Impostos, Taxas e Contribuições de Melhoria	213.820,00		24.961,59
Contribuições	370.000,00		2.126,93
Recicla	411.965,00		714,25
Recicla - 2020	399.203,00		714,25
Recicla - 2019	12.762,00		0,00
Transferências Correntes	29.588.384,40		5.204.723,70
Cota Parte do FPM	9.375.000,00		1.889.738,15
Cota Parte do ICMS	1.115.000,00		269.014,31
Cota Parte do IPVA	152.712,60		66.572,15
Cota Parte do ITR	4.000,00		106,47
Transferências da LC 87/1996	1.721,60		8.401,85
Transferências da LC 61/1989	1.721,60		70,09
Transferências do FUNDEB	10.998.698,00		2.404.848,86
Outras Transferências Correntes	7.939.530,60		565.971,82
Demais Receitas Correntes	7.176.771,00		0,00
Outras Receitas Financeiras (III)	2.152,00		0,00
Receitas Correntes Restantes	7.174.619,00		0,00
RECEITAS PRIMÁRIAS CORRENTES (IV) = I - II - III	38.154.880,40		5.380.107,75
RECEITAS DE CAPITAL (V)	1.176.525,00		0,00
Operações de Crédito (VI)	110.000,00		0,00
Amortização de Empréstimos (VII)	0,00		0,00
Alienação de Bens	63.262,00		0,00
Receitas de Alienação de Investimentos Temporários (VIII)	0,00		0,00
Receitas de Alienação de Investimentos Permanentes (IX)	0,00		0,00
Outras Alienações de Bens	63.262,00		0,00
Transferências de Capital	1.002.187,00		0,00
Convênios	796.437,00		0,00
Outras Transferências de Capital	205.750,00		0,00
Outras Receitas de Capital	1.076,00		0,00
Outras Receitas de Capital Não Primárias (X)	0,00		0,00
Outras Receitas de Capital Primárias	1.076,00		0,00
RECEITAS PRIMÁRIAS DE CAPITAL (XI) = (V-VI-VII-VIII-IX-X)	1.066.525,00		0,00
RECEITA PRIMÁRIA TOTAL (XII) = (IV+XI)	39.221.405,40		5.380.107,75

FONTE: SCPI - Contabilidade [9.25.25.578], PREFEITURA MUNICIPAL DE BENEDITINOS

PREFEITURA MUNICIPAL DE BENEDITINOS
RELATÓRIO RESUMIDO DA EXECUÇÃO ORÇAMENTÁRIA
DEMONSTRATIVO DOS RESULTADOS PRIMÁRIO E NOMINAL
ORÇAMENTO FISCAL E DA SEGURIDADE SOCIAL
PERÍODO: Janeiro a Fevereiro 2021/BIMESTRE Janeiro - Fevereiro

Page 2 of 3

RREO - ANEXO 6 (LRF, art 53, inciso III)

DESPESAS PRIMÁRIAS	DOTAÇÃO ATUALIZADA	DESPESAS EMPENHADAS	DESPESAS LIQUIDADAS	DESPESAS PAGAS (a)	RESTOS A PAGAR PROCESSADOS PAGOS (b)	RESTOS A PAGAR NÃO PROCESSADOS	
						LIQUIDADOS	PAGOS (c)
DESPESAS CORRENTES (XIII)	33.432.678,61	5.589.782,55	4.042.512,89	3.865.487,66	187.819,75	67.731,13	67.731,13
Pessoal e Encargos Sociais	15.055.944,00	2.541.437,92	2.099.111,36	1.929.180,05	20.319,67	2.820,00	2.820,00
Juros e Encargos da Dívida (XIV)	8.241,50	0,00	0,00	0,00	0,00	0,00	0,00
Outras Despesas Correntes	18.368.493,11	3.048.344,63	1.943.401,53	1.936.307,61	167.500,08	64.911,13	64.911,13
DESPESAS PRIMÁRIAS CORRENTES (XV) = (XIII-XIV)	33.424.437,11	5.589.782,55	4.042.512,89	3.865.487,66	187.819,75	67.731,13	67.731,13
DESPESAS DE CAPITAL (XVI)	6.149.632,50	386.654,11	237.895,77	237.895,77	0,00	78.995,20	78.995,20
Investimentos	5.889.572,00	348.989,34	200.231,00	200.231,00	0,00	78.995,20	78.995,20
Inversões Financeiras	6.456,00	0,00	0,00	0,00	0,00	0,00	0,00
Concessão de Empréstimos e Financiamentos (XVII)	0,00	0,00	0,00	0,00	0,00	0,00	0,00
Aquisição de Título de Capital já Integralizado (XVIII)	0,00	0,00	0,00	0,00	0,00	0,00	0,00
Aquisição de Título de Crédito (XIX)	0,00	0,00	0,00	0,00	0,00	0,00	0,00
Demais Inversões Financeiras	6.456,00	0,00	0,00	0,00	0,00	0,00	0,00
Amortização da Dívida (XX)	253.604,50	37.664,77	37.664,77	37.664,77	0,00	0,00	0,00
DESPESAS PRIMÁRIAS DE CAPITAL (XXI) = (XVI-XVII-XVIII-XIX-XX)	5.896.028,00	348.989,34	200.231,00	200.231,00	0,00	78.995,20	78.995,20
RESERVA DE CONTINGÊNCIA (XXII)	150.449,29	0,00	0,00	0,00	0,00	0,00	0,00
DESPESA PRIMÁRIA TOTAL (XXIII) = (XV+XXI+XXII)	39.470.914,40	5.938.771,89	4.242.743,89	4.065.718,66	187.819,75	146.726,33	146.726,33
RESULTADO PRIMÁRIO - Acima da Linha (XXIV) = [XIIa - (XXIIIa + XXIIIb + XXIIIc)]							979.843,01

META FISCAL PARA O RESULTADO PRIMÁRIO		VALOR CORRENTE
Meta fixada no Anexo de Metas Fiscais da LDO para o exercício de referência		0,00
JUROS NOMINAIS	Jan a Fev/2021	
	VALOR INCORRIDO	
JUROS, ENCARGOS E VARIAÇÕES MONETÁRIAS ATIVOS (XXV)		0,00
JUROS, ENCARGOS E VARIAÇÕES MONETÁRIAS PASSIVOS (XXVI)		0,00
RESULTADO NOMINAL - Acima da Linha (XXVII) = XXIV + (XXV - XXVI)		979.843,01
META FISCAL PARA O RESULTADO NOMINAL		VALOR CORRENTE
Meta fixada no Anexo de Metas Fiscais da LDO para o exercício de referência		0,00

FONTE: SCPI - Contabilidade [9.25.25.578], PREFEITURA MUNICIPAL DE BENEDITINOS

PREFEITURA MUNICIPAL DE BENEDITINOS
RELATÓRIO RESUMIDO DA EXECUÇÃO ORÇAMENTÁRIA
DEMONSTRATIVO DOS RESULTADOS PRIMÁRIO E NOMINAL
 ORÇAMENTO FISCAL E DA SEGURIDADE SOCIAL
 PERÍODO: Janeiro a Fevereiro 2021/BIMESTRE Janeiro - Fevereiro

Page 3 of 3
RS 1

RREO - ANEXO 6 (LRF, art 53, inciso III)

CÁLCULO DO RESULTADO NOMINAL	ABAIXO DA LINHA	
	Em 31/Dez/2020 (a)	Jan a Fev/2021 (b)
DÍVIDA CONSOLIDADA (XXVIII)	0,00	0,00
DEDUÇÕES (XXIX)	0,00	0,00
Disponibilidade de Caixa	0,00	0,00
Disponibilidade de Caixa Bruta	0,00	0,00
(-) Restos a Pagar Processados (XXX)	478.787,81	279.753,98
Demais Haveres Financeiros	0,00	0,00
DÍVIDA CONSOLIDADA LÍQUIDA (XXXI) = (XXVIII - XXIX)	0,00	0,00
RESULTADO NOMINAL - Abaixo da Linha (XXXII) = (XXXIa - XXXIb)		0,00
AJUSTE METODOLÓGICO		Jan a Fev/2021
VARIÇÃO DO SALDO RPP = (XXXIII) = (XXXa - XXXb)		199.033,83
RECEITA DE ALIENAÇÃO DE INVESTIMENTOS PERMANENTES (IX)		0,00
PASSIVOS RECONHECIDOS NA DC (XXXIV)		0,00
VARIÇÃO CAMBIAL (XXXV)		0,00
PAGAMENTO DE PRECATORIOS INTEGRANTES DA DC (XXXVI)		0,00
AJUSTES RELATIVOS AO RPPS (XXXVII)		0,00
OUTROS AJUSTES (XXXVIII)		0,00
RESULTADO NOMINAL AJUSTADO - Abaixo da Linha (XXXIX) = (XXXII - XXXIII - IX + XXXIV + XXXV - XXXVI + XXXVII + XXXVIII)		-199.033,83
RESULTADO PRIMÁRIO - Abaixo da Linha (XL) = XXXIX - (XXV - XXVI)		-199.033,83
INFORMAÇÕES ADICIONAIS		PREVISÃO ORÇAMENTÁRIA
SALDO DE EXERCÍCIOS ANTERIORES		0,00
Recursos Arrecadados em Exercícios Anteriores - RPPS		0,00
Superávit Financeiro Utilizado para Abertura e Reabertura de Créditos Adicionais		0,00
RESERVA ORÇAMENTÁRIA DO RPPS		0,00

JULLYVAN MENDES DE MESQUITA
022.624.543-88
PREFEITO MUNICIPAL

FABIO ROBERTO PESSOA DA CUNHA
022.271.013-69
SEC. MUNICIPAL DE FINANÇAS

JOSE HAMILTON LIMA SANTOS
834.280.973-00
CONTADOR

FONTE: SCPI - Contabilidade [9.25.25.578], PREFEITURA MUNICIPAL DE BENEDITINOS

Id:167C2598FF9DB87C

PREFEITURA MUNICIPAL DE BENEDITINOS
RELATÓRIO RESUMIDO DA EXECUÇÃO ORÇAMENTÁRIA
DEMONSTRATIVO DOS RESTOS A PAGAR POR PODER E ORGÃO
 ORÇAMENTO FISCAL E DA SEGURIDADE SOCIAL
 PERÍODO: Janeiro a Fevereiro 2021/BIMESTRE Janeiro - Fevereiro

1 of 1

RREO - Anexo 7 (LRF, art. 53, inciso V)

RS 1

PODER / ORGÃO	RESTOS A PAGAR PROCESSADOS E NÃO PROCESSADOS LIQUIDADOS EM EXERCÍCIOS ANTERIORES					RESTOS A PAGAR NÃO PROCESSADOS					Saldo Total L = (e + k)	
	Inscritos		Pagos (c)	Cancelados (d)	Saldo e = (a+b) - (c+d)	Inscritos		Liquidados (h)	Pagos (i)	Cancelados (j)		Saldo k = (f+g) - (i+j)
	Exercícios Anteriores (a)	Em 31 de Dezembro 2020 (b)				Exercícios Anteriores (f)	Em 31 de Dezembro 2020 (g)					
RESTOS A PAGAR (EXCETO INTRA-ORÇAMENTÁRIOS) (I)	230.617,45	248.170,36	187.819,75	11.214,08	279.753,98	92.305,21	209.471,37	146.726,33	146.726,33	0,00	155.050,25	434.804,23
01 PODER LEGISLATIVO	0,00	20.696,62	19.729,99	0,00	966,63	0,00	0,00	0,00	0,00	0,00	0,00	966,63
0101 CÂMARA MUNICIPAL	0,00	20.696,62	19.729,99	0,00	966,63	0,00	0,00	0,00	0,00	0,00	0,00	966,63
02 PODER EXECUTIVO	230.617,45	227.473,74	168.089,76	11.214,08	278.787,35	92.305,21	209.471,37	146.726,33	146.726,33	0,00	155.050,25	433.837,60
0202 SECRETARIA DE ADMINISTRAÇÃO	37.127,18	78.560,63	40.000,00	0,00	75.687,81	0,00	32.263,50	29.263,50	29.263,50	0,00	3.000,00	78.687,81
0206 SECRETARIA DE EDUCAÇÃO	127.327,57	128.545,30	127.500,08	0,00	128.372,79	0,40	24.742,74	21.296,00	21.296,00	0,00	3.447,14	131.819,93
0207 SECRETARIA DE SAÚDE E SANEAMENTO	3.730,20	15.803,78	589,68	11.214,08	7.730,22	81.204,81	62.023,74	13.089,19	13.089,19	0,00	130.139,36	137.869,58
0208 SECRETARIA DE ASSISTÊNCIA SOCIAL	9,00	3.053,33	0,00	0,00	3.062,33	11.100,00	11.446,19	4.082,44	4.082,44	0,00	18.463,75	21.526,08
0210 SECRET. DE INFRA-ESTR., MEIO AMB. E SERV. URBANOS	62.423,50	0,00	0,00	0,00	62.423,50	0,00	78.995,20	78.995,20	78.995,20	0,00	0,00	62.423,50
0211 SECRET. DE CULTURA, TURISMO, JUV. ESPORTE E LAZER	0,00	1.510,70	0,00	0,00	1.510,70	0,00	0,00	0,00	0,00	0,00	0,00	1.510,70
RESTOS A PAGAR (INTRA-ORÇAMENTÁRIOS) (II)	0,00	0,00	0,00	0,00	0,00	0,00	0,00	0,00	0,00	0,00	0,00	0,00
01 PODER LEGISLATIVO	0,00	0,00	0,00	0,00	0,00	0,00	0,00	0,00	0,00	0,00	0,00	0,00
02 PODER EXECUTIVO	0,00	0,00	0,00	0,00	0,00	0,00	0,00	0,00	0,00	0,00	0,00	0,00
TOTAL (III) = (I + II)	230.617,45	248.170,36	187.819,75	11.214,08	279.753,98	92.305,21	209.471,37	146.726,33	146.726,33	0,00	155.050,25	434.804,23

JULLYVAN MENDES DE MESQUITA
022.624.543-88
PREFEITO MUNICIPAL

FABIO ROBERTO PESSOA DA CUNHA
022.271.013-69
SEC. MUNICIPAL DE FINANÇAS

JOSE HAMILTON LIMA SANTOS
834.280.973-00
CONTADOR

FONTE: SCPI - Contabilidade [9.25.25.578], PREFEITURA MUNICIPAL DE BENEDITINOS

Id:1518E020A213B87D

PREFEITURA MUNICIPAL DE BENEDITINOS
RELATÓRIO RESUMIDO DA EXECUÇÃO ORÇAMENTÁRIA

DEMONSTRATIVO DAS RECEITAS E DESPESAS COM MANUTENÇÃO E DESENVOLVIMENTO DO ENSINO - MDE - MUNICÍPIOS
ORÇAMENTO FISCAL E DA SEGURIDADE SOCIAL

PERÍODO: Janeiro a Fevereiro 2021/BIMESTRE Janeiro - Fevereiro

Page 1 of 5
R\$ Milhares

RREO - Anexo 8 (LDB, Art. 72)

RECEITAS RESULTANTES DE IMPOSTOS (Art. 212 e 212-A da Constituição Federal)			
RECEITA RESULTANTE DE IMPOSTOS	PREVISÃO ATUALIZADA (a)	RECEITAS REALIZADAS JAN A FEV	
1- RECEITA DE IMPOSTOS	795.295,00	148.295,53	
1.1- Receita Resultante do Imposto sobre a Propriedade Predial e Territorial Urbana - IPTU	107.625,00	13.700,08	
1.2- Receita Resultante do Imposto sobre Transmissão Inter Vivos - ITBI	37.670,00	3.160,00	
1.3- Receita Resultante do Imposto sobre Serviços de Qualquer Natureza - ISS	350.000,00	88.446,49	
1.4- Receita Resultante do Imposto de Renda Retido na Fonte - IRRF	300.000,00	42.988,96	
2- RECEITA DE TRANSFERÊNCIAS CONSTITUCIONAIS E LEGAIS	13.052.152,00	2.765.215,81	
2.1- Cota-Parte FPM	11.475.000,00	2.362.172,65	
2.1.1- Parcela referente à CF, art. 159, I, alínea B	10.600.000,00	2.362.172,65	
2.1.2- Parcela referente à CF, art. 159, I, alínea D e E	875.000,00	0,00	
2.2- Cota-Parte ICMS	1.365.000,00	336.267,85	
2.3- Cota-Parte IPI-Exportação	2.152,00	70,09	
2.4- Cota-Parte ITR	5.000,00	133,07	
2.5- Cota-Parte IPVA	185.000,00	66.572,15	
2.6- Cota-Parte IOF-Ouro	0,00	0,00	
2.7- Compensações Financeiras Provenientes de Impostos e Transferências Constitucionais	0,00	0,00	
3- TOTAL DA RECEITA DE IMPOSTOS (1 + 2)	13.827.447,00	2.913.511,34	
4- TOTAL DESTINADO AO FUNDEB - 20% DE ((2.1.1) + (2.2) + (2.3) + (2.4) + (2.5))	2.384.148,20	539.714,64	
5- VALOR MÍNIMO A SER APLICADO ALÉM DO VALOR DESTINADO AO FUNDEB - 5% DE ((2.1.1) + (2.2) + (2.3) + (2.4) + (2.5)) + 25% DE ((1.1) + (1.2) + (1.3) + (1.4) + (2.1.2) + (2.6) + (2.7))	1.013.610,80	172.002,54	

FUNDEB			
RECEITAS RECEBIDAS DO FUNDEB NO EXERCÍCIO	PREVISÃO ATUALIZADA (a)	RECEITAS REALIZADAS JAN A FEV	
6- RECEITAS RECEBIDAS DO FUNDEB	11.041.748,00	2.404.961,91	
6.1 - FUNDEB - Impostos e Transferências de Impostos	7.720.762,00	1.748.649,79	
6.1.1 - Principal	7.677.712,00	1.748.536,74	
6.1.2 - Rendimentos de Aplicação Financeira	43.050,00	113,05	
6.2 - FUNDEB - Complementação da União - VAAF	3.320.986,00	656.312,12	
6.2.1 - Principal	3.320.986,00	656.312,12	
6.2.2 - Rendimentos de Aplicação Financeira	0,00	0,00	
6.3 - FUNDEB - Complementação da União - VAAT	0,00	0,00	
6.3.1 - Principal	0,00	0,00	
6.3.2 - Rendimentos de Aplicação Financeira	0,00	0,00	
7- RESULTADO LÍQUIDO DAS TRANSFERÊNCIAS DO FUNDEB (6.1.1 - 4)	5.293.563,80	1.208.822,10	
8- TOTAL DOS RECURSOS DO FUNDEB DISPONÍVEIS PARA UTILIZAÇÃO (6 + 8)		2.404.961,91	

PREFEITURA MUNICIPAL DE BENEDITINOS
RELATÓRIO RESUMIDO DA EXECUÇÃO ORÇAMENTÁRIA

DEMONSTRATIVO DAS RECEITAS E DESPESAS COM MANUTENÇÃO E DESENVOLVIMENTO DO ENSINO - MDE - MUNICÍPIOS
ORÇAMENTO FISCAL E DA SEGURIDADE SOCIAL

PERÍODO: Janeiro a Fevereiro 2021/BIMESTRE Janeiro - Fevereiro

Page 2 of 5
R\$ Milhares

RREO - Anexo 8 (LDB, Art. 72)

DESPESAS COM RECURSOS DO FUNDEB	DOTAÇÃO ATUALIZADA (c)	DESPESAS EMPENHADAS JAN A FEV (d)	DESPESAS LIQUIDADAS JAN A FEV (e)	DESPESAS PAGAS JAN A FEV (f)	INSCRITAS EM RESTOS A PAGAR NÃO PROCESSADOS (g)
10- PROFISSIONAIS DA EDUCAÇÃO BÁSICA	7.677.500,00	1.040.732,05	1.040.732,05	1.040.732,05	0,00
10.1 - Educação Infantil	672.652,00	113.533,88	113.533,88	113.533,88	0,00
10.1.1 - Creche	120.500,00	0,00	0,00	0,00	0,00
10.1.2 - Pré - Escola	552.152,00	113.533,88	113.533,88	113.533,88	0,00
10.2 - Ensino Fundamental	7.004.848,00	927.198,17	927.198,17	927.198,17	0,00
11- OUTRAS DESPESAS	3.364.248,00	292.425,26	283.225,26	283.225,26	0,00
11.1 - Educação Infantil	305.049,00	9.872,00	9.872,00	9.872,00	0,00
11.1.1 - Creche	0,00	0,00	0,00	0,00	0,00
11.1.2 - Pré - Escola	305.049,00	9.872,00	9.872,00	9.872,00	0,00
11.2 - Ensino Fundamental	3.059.199,00	282.553,26	273.353,26	273.353,26	0,00
12- TOTAL DAS DESPESAS COM RECURSOS DO FUNDEB (10 + 11)	11.041.748,00	1.333.157,31	1.323.957,31	1.323.957,31	0,00

INDICADORES DO FUNDEB					
DESPESAS CUSTEADAS COM RECEITA DO FUNDEB RECEBIDA NO EXERCÍCIO	DESPESAS EMPENHADAS JAN A FEV (d)	DESPESAS LIQUIDADAS JAN A FEV (e)	DESPESAS PAGAS JAN A FEV (f)	INSCRITAS EM RESTOS A PAGAR NÃO PROCESSADOS (g)	INSCRITAS EM RESTOS A PAGAR NÃO PROC. (sem disponibilidade de caixa) (h)
13 - Total das Despesas do FUNDEB com Profissionais da Educação Básica	1.040.732,05	1.040.732,05	1.040.732,05	0,00	0,00
14 - Total das Despesas custeadas com FUNDEB - Impostos e Transferências de Impostos	1.106.678,38	1.097.478,38	1.097.478,38	0,00	0,00
15 - Total das Despesas custeadas com FUNDEB - Complementação da União - VAAF	226.478,93	226.478,93	226.478,93	0,00	0,00
16 - Total das Despesas custeadas com FUNDEB - Complementação da União - VAAT	0,00	0,00	0,00	0,00	0,00
17 - Total das Despesas custeadas com FUNDEB - Complementação da União - VAAT aplicadas na Educação Inf	0,00	0,00	0,00	0,00	0,00
18 - Total das Despesas custeadas com FUNDEB - Complementação da União - VAAT aplicadas em Despesa de C	0,00	0,00	0,00	0,00	0,00

INDICADORES - Art. 212-A, inciso XI e § 3º - Constituição Federal ²	VALOR EXIGIDO (i)	VALOR APLICADO (j)	VALOR CONSIDERADO APÓS DEDUÇÕES (k)	% APLICADO (l)
19 - Mínimo de 70% do FUNDEB na Remuneração dos Profissionais da Educação Básica	1.683.473,34	1.040.732,05	1.040.732,05	43,27
20 - Percentual de 50% da Complementação da União ao FUNDEB (VAAT) na Educação Infantil	0,00	0,00	0,00	0,00
21 - Mínimo de 15% da Complementação da União ao FUNDEB - VAAT em Despesa de Capital	0,00	0,00	0,00	0,00

INDICADOR - Art.25, § 3º - Lei nº 14.113, de 2020 - (Máximo de 10% de Superávit) ³	VALOR MÁX. PERMIT. (m)	VALOR NÃO APLICADO (n)	VALOR NÃO APLICADO APÓS AJUSTE (o)	% NÃO APLICADO (p)
22 - Total da Receita Recebida e não Aplicada no Exercício	240.496,19	1.081.004,60	1.081.004,60	44,95

INDICADOR - Art.25, § 3º - Lei nº 14.113, de 2020 (Aplicação do Superávit de Exercício Anterior)	Valor de Superávit Permitido no Exercício Anterior (q)	Valor não Aplicado No Exercício Anterior (r)	Valor de Superávit Aplicado até o 1º Quadrimestre (s)	Valor Aplicado Até o 1º Quadrimestre Que Integrará o Limite Constitucional (t)	Valor Aplicado Após o 1º Quadrimestre (u)	Valor Não Aplicado (v)
23 - Total das Despesas Custeadas com Superávit do FUNDEB	0,00	0,00	0,00	0,00	0,00	0,00
23.1 - Total das Despesas custeadas com FUNDEB - Impostos e Transferências de Impostos	0,00	0,00	0,00	0,00	0,00	0,00
23.2 - Total das Despesas custeadas com FUNDEB - Complementação da União (VAAF + VAAT)	0,00	0,00	0,00	0,00	0,00	0,00

BENEDITINOS - PI

Publicações Obrigatórias

PREFEITURA MUNICIPAL DE BENEDITINOS
 RELATÓRIO RESUMIDO DA EXECUÇÃO ORÇAMENTÁRIA

DEMONSTRATIVO DAS RECEITAS E DESPESAS COM MANUTENÇÃO E DESENVOLVIMENTO DO ENSINO - MDE - MUNICÍPIOS
 ORÇAMENTO FISCAL E DA SEGURIDADE SOCIAL

PERÍODO: Janeiro a Fevereiro 2021/BIMESTRE Janeiro - Fevereiro

Page 3 of 5

RREO - Anexo 8 (LDB, Art. 72)

R\$ Milhares

DESPESAS COM MANUTENÇÃO E DESENVOLVIMENTO DO ENSINO - MDE - CUSTEADAS COM RECEITA DE IMPOSTOS (EXCETO FUNDEB)						
DESPESAS COM AÇÕES TÍPICAS DE MDE - RECEITAS DE IMPOSTOS EXCETO FUNDEB	DOTAÇÃO ATUALIZADA (c)	DESPESAS EMPENHADAS JAN A FEV (d)	DESPESAS LIQUIDADAS JAN A FEV (e)	DESPESAS PAGAS JAN A FEV (f)	INSCRITAS EM RESTOS A PAGAR NÃO PROCESSADOS (g)	
24. EDUCAÇÃO INFANTIL	86.075,00	0,00	0,00	0,00	0,00	0,00
24.1 - Creche	0,00	0,00	0,00	0,00	0,00	0,00
24.2 - Pré-escola	86.075,00	0,00	0,00	0,00	0,00	0,00
25. ENSINO FUNDAMENTAL	1.426.339,00	146.876,36	144.512,21	144.512,21	144.512,21	0,00
26. TOTAL DAS DESPESAS COM AÇÕES TÍPICAS DE MDE (24 + 25)	1.512.414,00	146.876,36	144.512,21	144.512,21	144.512,21	0,00
APURAÇÃO DAS DESPESAS PARA FINS DE LIMITE MÍNIMO CONSTITUCIONAL					VALOR	
27 - TOTAL DAS DESPESAS DE MDE CUSTEADAS COM RECURSOS DE IMPOSTOS (FUNDEB E RECEITAS DE IMPOSTOS) = (L14 (d ou e) + L26 (d ou e) + L23.1 (i))					1.241.990,59	
28. (-) RESULTADOS LÍQUIDOS DAS TRANSFERÊNCIAS DO FUNDEB = (L7)					1.208.822,10	
29. (-) RESTOS A PAGAR NÃO PROCESSADOS INSCRITOS NO EXERCÍCIO SEM DISPONIBILIDADE FINANCEIRA DE RECURSOS DO FUNDEB IMPOSTOS = (L14h)					0,00	
30. (-) RESTOS A PAGAR NÃO PROCESSADOS INSCRITOS NO EXERCÍCIO SEM DISPONIBILIDADE FINANCEIRA DE RECURSOS DE IMPOSTOS					0,00	
31. (-) CANCELAMENTO, NO EXERCÍCIO, DE RESTOS A PAGAR INSCRITOS COM DISPONIBILIDADE FINANCEIRA DE RECURSOS DE IMPOSTOS VINCULADOS AO ENSINO = (L34.1(ac) + 1)					0,00	
32. TOTAL DAS DESPESAS PARA FINS DE LIMITE (27 - (28 + 29 + 30 + 31))					33.168,49	
APURAÇÃO DO LIMITE MÍNIMO CONSTITUCIONAL			VALOR EXIGIDO (x)	VALOR APLICADO (w)	% APLICADO (y)	
33. APLICAÇÃO EM MDE SOBRE A RECEITA RESULTANTE DE IMPOSTOS			728.377,83	33.168,49	1,14	
RESTOS A PAGAR INSCRITOS EM EXERCÍCIOS ANTERIORES COM DISPONIBILIDADE FINANCIAMENTO DE RECURSOS DE IMPOSTOS E DO FUNDEB	SALDO INICIAL (z)	RP LIQUIDADOS (aa)	RP PAGOS (ab)	RP CANCELADOS (ac)	SALDO FINAL (ad)	
34 - RESTOS A PAGAR DE DESPESAS COM MDE	196.118,31	194.160,41	78.170,08	0,00	117.948,23	
34.1 - Executadas com Recursos de Impostos e Transferências de Impostos	128.997,06	127.711,66	21.296,00	0,00	107.701,06	
34.2 - Executadas com Recursos do FUNDEB - Impostos	66.247,78	65.575,28	56.874,08	0,00	9.373,70	
34.3 - Executadas com Recursos do FUNDEB - Complementação da União (VAAT + VAAF)	873,47	873,47	0,00	0,00	873,47	

PREFEITURA MUNICIPAL DE BENEDITINOS
 RELATÓRIO RESUMIDO DA EXECUÇÃO ORÇAMENTÁRIA

DEMONSTRATIVO DAS RECEITAS E DESPESAS COM MANUTENÇÃO E DESENVOLVIMENTO DO ENSINO - MDE - MUNICÍPIOS
 ORÇAMENTO FISCAL E DA SEGURIDADE SOCIAL

PERÍODO: Janeiro a Fevereiro 2021/BIMESTRE Janeiro - Fevereiro

Page 4 of 5

RREO - Anexo 8 (LDB, Art. 72)

R\$ Milhares

OUTRAS INFORMAÇÕES PARA CONTROLE						
RECEITAS ADICIONAIS PARA FINANCIAMENTO DO ENSINO	PREVISÃO ATUALIZADA (a)		RECEITAS REALIZADAS Até o Bimestre (b)			
35 - RECEITA DE TRANSFERÊNCIA DO FNDE (INCLUINDO RENDIMENTOS DE APLICAÇÃO FINANCEIRA)	1.364.269,00		98.574,19			
35.1 - Salário Educação	250.000,00		29.963,39			
35.2 - PDDE	16.605,00		0,00			
35.3 - PNAE	554.260,00		68.610,80			
35.4 - PNATE	150.000,00		0,00			
35.5 - Outras Transferências do FNDE	393.404,00		0,00			
36 - RECEITAS DE TRANSFERÊNCIAS DE CONVÊNIOS	381.437,00		0,00			
37 - RECEITA DE ROYALTIES DESTINADOS À EDUCAÇÃO	0,00		0,00			
38 - RECEITA DE OPERAÇÕES DE CRÉDITO VINCULADAS À EDUCAÇÃO	0,00		0,00			
39 - OUTRAS RECEITAS PARA FINANCIAMENTO DO ENSINO	7.334.000,00		320,28			
40 - TOTAL DAS RECEITAS ADICIONAIS PARA FINANCIAMENTO DO ENSINO = (35 + 36 + 37 + 38 + 39)	9.079.706,00		98.894,47			
DESPESAS CUSTEADAS COM RECEITAS ADICIONAIS PARA FINANCIAMENTO DO ENSINO	DOTAÇÃO ATUALIZADA (c)	DESPESAS EMPENHADAS JAN A FEV (d)	DESPESAS LIQUIDADAS JAN A FEV (e)	DESPESAS PAGAS JAN A FEV (f)	INSCRITAS EM RESTOS A PAGAR NÃO PROCESSADOS (g)	
41 - EDUCAÇÃO INFANTIL	240.042,00	0,00	0,00	0,00	0,00	
41.1 - Creche	16.142,00	0,00	0,00	0,00	0,00	
41.2 - Pré - Escola	223.900,00	0,00	0,00	0,00	0,00	
42 - Ensino Fundamental	8.390.864,00	163.145,27	121.240,86	121.240,86	0,00	
43 - Ensino Médio	0,00	0,00	0,00	0,00	0,00	
44 - Ensino Superior	0,00	0,00	0,00	0,00	0,00	
45 - Ensino Profissional Não Integrado ao Ensino Regular	0,00	0,00	0,00	0,00	0,00	
46 - TOTAL DAS DESPESAS CUSTEADAS COM RECEITAS ADICIONAIS PARA FINANCIAMENTO DO ENSINO (41 + 42 + 43 + 44 + 45)	8.630.906,00	163.145,27	121.240,86	121.240,86	0,00	
DESPESAS CUSTEADAS COM RECEITAS ADICIONAIS PARA FINANCIAMENTO DO ENSINO	DOTAÇÃO ATUALIZADA (c)	DESPESAS EMPENHADAS JAN A FEV (d)	DESPESAS LIQUIDADAS JAN A FEV (e)	DESPESAS PAGAS JAN A FEV (f)	INSCRITAS EM RESTOS A PAGAR NÃO PROCESSADOS (g)	
47 - TOTAL GERAL DAS DESPESAS COM EDUCAÇÃO (12 + 26 + 46)	21.265.068,00	1.643.178,94	1.589.710,38	1.589.710,38	0,00	
47.1 - Despesas Correntes	17.263.283,00	1.515.069,47	1.502.686,92	1.502.686,92	0,00	
47.1.1 - Pessoal Ativo	9.719.812,00	1.257.527,23	1.257.527,23	1.257.527,23	0,00	
47.1.2 - Pessoal Inativo	0,00	0,00	0,00	0,00	0,00	
47.1.3 - Transferências às instituições comunitárias, confessionais ou filantrópicas sem fins lucrativos	1.076,00	0,00	0,00	0,00	0,00	
47.1.4 - Outras Despesas Correntes	7.542.395,00	257.542,24	245.159,69	245.159,69	0,00	
47.2 - Despesas de Capital	4.001.785,00	128.109,47	87.023,46	87.023,46	0,00	
47.2.1 - Transferências às instituições comunitárias, confessionais ou filantrópicas sem fins lucrativos	0,00	0,00	0,00	0,00	0,00	
47.2.2 - Outras Despesas de Capital	4.001.785,00	128.109,47	87.023,46	87.023,46	0,00	

PREFEITURA MUNICIPAL DE BENEDITINOS
RELATÓRIO RESUMIDO DA EXECUÇÃO ORÇAMENTÁRIA
DEMONSTRATIVO DAS RECEITAS E DESPESAS COM MANUTENÇÃO E DESENVOLVIMENTO DO ENSINO - MDE - MUNICÍPIOS
ORÇAMENTO FISCAL E DA SEGURIDADE SOCIAL
PERÍODO: Janeiro a Fevereiro 2021/BIMESTRE Janeiro - Fevereiro

Page 5 of 5
R\$ Milhares

RREO – Anexo 8 (LDB, Art. 72)

CONTROLE DA DISPONIBILIDADE FINANCEIRA E CONCILIAÇÃO BANCÁRIA	FUNDEB	SALÁRIO EDUCAÇÃO
48. DISPONIBILIDADE FINANCEIRA EM 31 DE DEZEMBRO DO EXERCÍCIO ANTERIOR	-92.546,09	122.545,23
49. (+) INGRESSO DE RECURSOS ATÉ O BIMESTRE (orçamentário)	2.404.961,91	29.963,39
50. (-) PAGAMENTOS EFETUADOS ATÉ O BIMESTRE (orçamentário e restos a pagar)	1.380.831,39	0,00
51. (=) DISPONIBILIDADE FINANCEIRA ATÉ O BIMESTRE	931.584,43	152.508,62
52. (+) AJUSTES POSITIVOS (RETENÇÕES E OUTROS VALORES EXTRAORÇAMENTÁRIOS)	0,00	0,00
53. (-) AJUSTES NEGATIVOS (OUTROS VALORES EXTRAORÇAMENTÁRIOS)	0,00	0,00
54. (=) SALDO FINANCEIRO CONCILIADO (Saldo Bancário)	931.584,43	152.508,62

JULLYVAN MENDES DE MESQUITA
022.624.543-88
PREFEITO MUNICIPAL

FABIO ROBERTO PESSOA DA CUNHA
022.271.013-69
SEC. MUNICIPAL DE FINANÇAS

JOSE HAMILTON LIMA SANTOS
834.280.973-00
CONTADOR

- 1) Limites mínimos anuais a serem cumpridos no encerramento do exercício.
2) Art. 21, § 2º, Lei 11.494/2007: "Até 5% dos recursos recebidos à conta dos Fundos, inclusive relativos à complementação da União recebidos nos termos do §1º do art. 6º desta Lei, poderão ser utilizados no 1º trimestre do exercício imediatamente subsequente, mediante abertura de crédito adicional."
3) Caput do artigo 212 da CF/1988
4) Os valores referentes à parcela dos Restos a Pagar inscritos sem disponibilidade financeira vinculada à educação deverão ser informados somente no RREO do último bimestre do exercício.
5) Limites mínimos anuais a serem cumpridos no encerramento do exercício, no âmbito de atuação prioritária, conforme LDB, art. 11, V.
6) Nos cinco primeiros bimestres do exercício o acompanhamento poderá ser feito com base na despesa empenhada ou na despesa
7) Essa coluna poderá ser apresentada somente no último bimestre

Id:10EF0FB78975B880

PREFEITURA MUNICIPAL DE BENEDITINOS
RELATÓRIO RESUMIDO DA EXECUÇÃO ORÇAMENTÁRIA
DEMONSTRATIVO DAS RECEITAS OP. CRÉDITO E DESPESA DE CAPITAL
ORÇAMENTOS FISCAIS E DA SEGURIDADE SOCIAL
PERÍODO: Janeiro a Fevereiro 2021/BIMESTRE Janeiro - Fevereiro

RREO – ANEXO 9 (LRF, art.53, § 1º, inciso I)

R\$ 1

RECEITAS	PREVISÃO ATUALIZADA (a)	RECEITAS REALIZADAS JAN A FEV (b)	SALDO NÃO REALIZADO (c) = (a-b)
RECEITAS DE OPERAÇÕES DE CRÉDITO (I)	110.000,00	0,00	110.000,00
DESPESAS	DOTAÇÃO ATUALIZADA (d)	DESPESAS EMPENHADAS JAN A FEV (e)	SALDO NÃO EXECUTADO (f) = (d-e)
DESPESAS DE CAPITAL	6.149.632,50	386.654,11	5.762.978,39
Investimentos	5.889.572,00	348.989,34	5.540.582,66
Inversões Financeiras	6.456,00	0,00	6.456,00
Amortização da Dívida	253.604,50	37.664,77	215.939,73
(-) Incentivos Fiscais a Contribuinte	0,00	0,00	0,00
(-) Incentivos Fiscais a Contribuinte por Instituições Financeiras	0,00	0,00	0,00
DESPESA DE CAPITAL LÍQUIDA (II)	6.149.632,50	386.654,11	5.762.978,39
RESULTADO PARA APURAÇÃO DA REGRA DE OURO (III) = (II - I)	6.039.632,50 <(d - a)>	386.654,11 <(e - b)>	5.652.978,39 <(f - c)>

JULLYVAN MENDES DE MESQUITA
022.624.543-88
PREFEITO MUNICIPAL

FABIO ROBERTO PESSOA DA CUNHA
022.271.013-69
SEC. MUNICIPAL DE FINANÇAS

JOSE HAMILTON LIMA SANTOS
834.280.973-00
CONTADOR

Notas:

- 1 < Operações de Crédito descritas na CF, art. 167, inciso III>
2 Durante o exercício, somente as despesas liquidadas são consideradas executadas. No encerramento do exercício, as despesas não liquidadas inscritas em restos a pagar não processados são também consideradas executadas. Dessa forma, para maior transparência, as despesas executadas estão segregadas em:
a) Despesas liquidadas, consideradas aquelas em que houve a entrega do material ou serviço, nos termos do art. 63 da Lei 4.320/64;
b) Despesas empenhadas, mas não liquidadas, inscritas em Restos a Pagar não processados, consideradas liquidadas no encerramento do exercício, por força do art.35, inciso II da Lei 4.320/64.

FONTE: SCPI - Contabilidade [9.25.25.578], PREFEITURA MUNICIPAL DE BENEDITINOS

BENEDITINOS - PI

LRF: Publicações Obrigatórias

Id:0F8BCA3F2BEBB889

PREFEITURA MUNICIPAL DE BENEDITINOS
RELATÓRIO RESUMIDO DA EXECUÇÃO ORÇAMENTÁRIA
DEMONSTRATIVO DA PROJEÇÃO ATUARIAL DO REGIME PRÓPRIO DE PREVIDÊNCIA DOS SERVIDORES
ORÇAMENTOS FISCAIS E DA SEGURIDADE SOCIAL
 PERÍODO: 2020 a 2094

RREO – ANEXO 10 (LRF, art. 53, § 1º, inciso II)

RS 1

EXERCÍCIO	PLANO PREVIDENCIÁRIO			
	RECEITA PREVIDENCIÁRIA	DESPESA PREVIDENCIÁRIA	RESULTADO PREVIDENCIÁRIO	SALDO FINANCEIRO DO EXERCÍCIO
	(a)	(b)	(c) = (a-b)	(d) = ("d" exercício anterior) + (c)
2020	0,00	0,00	0,00	0,00
2021	0,00	0,00	0,00	0,00
2022	0,00	0,00	0,00	0,00
2023	0,00	0,00	0,00	0,00
2024	0,00	0,00	0,00	0,00
2025	0,00	0,00	0,00	0,00
2026	0,00	0,00	0,00	0,00
2027	0,00	0,00	0,00	0,00
2028	0,00	0,00	0,00	0,00
2029	0,00	0,00	0,00	0,00
2030	0,00	0,00	0,00	0,00
2031	0,00	0,00	0,00	0,00
2032	0,00	0,00	0,00	0,00
2033	0,00	0,00	0,00	0,00
2034	0,00	0,00	0,00	0,00
2035	0,00	0,00	0,00	0,00
2036	0,00	0,00	0,00	0,00
2037	0,00	0,00	0,00	0,00
2038	0,00	0,00	0,00	0,00
2039	0,00	0,00	0,00	0,00
2040	0,00	0,00	0,00	0,00
2041	0,00	0,00	0,00	0,00
2042	0,00	0,00	0,00	0,00
2043	0,00	0,00	0,00	0,00
2044	0,00	0,00	0,00	0,00
2045	0,00	0,00	0,00	0,00
2046	0,00	0,00	0,00	0,00
2047	0,00	0,00	0,00	0,00
2048	0,00	0,00	0,00	0,00
2049	0,00	0,00	0,00	0,00
2050	0,00	0,00	0,00	0,00
2051	0,00	0,00	0,00	0,00
2052	0,00	0,00	0,00	0,00
2053	0,00	0,00	0,00	0,00
2054	0,00	0,00	0,00	0,00
2055	0,00	0,00	0,00	0,00
2056	0,00	0,00	0,00	0,00
2057	0,00	0,00	0,00	0,00
2058	0,00	0,00	0,00	0,00
2059	0,00	0,00	0,00	0,00
2060	0,00	0,00	0,00	0,00
2061	0,00	0,00	0,00	0,00
2062	0,00	0,00	0,00	0,00
2063	0,00	0,00	0,00	0,00
2064	0,00	0,00	0,00	0,00
2065	0,00	0,00	0,00	0,00
2066	0,00	0,00	0,00	0,00
2067	0,00	0,00	0,00	0,00
2068	0,00	0,00	0,00	0,00
2069	0,00	0,00	0,00	0,00
2070	0,00	0,00	0,00	0,00
2071	0,00	0,00	0,00	0,00
2072	0,00	0,00	0,00	0,00
2073	0,00	0,00	0,00	0,00
2074	0,00	0,00	0,00	0,00
2075	0,00	0,00	0,00	0,00
2076	0,00	0,00	0,00	0,00
2077	0,00	0,00	0,00	0,00
2078	0,00	0,00	0,00	0,00

BENEDITINOS - PI

LRF: Publicações
Obrigatórias

PREFEITURA MUNICIPAL DE BENEDITINOS
RELATÓRIO RESUMIDO DA EXECUÇÃO ORÇAMENTÁRIA
DEMONSTRATIVO DA PROJEÇÃO ATUARIAL DO REGIME PRÓPRIO DE PREVIDÊNCIA DOS SERVIDORES
ORÇAMENTOS FISCAIS E DA SEGURIDADE SOCIAL
PERÍODO: 2020 a 2094

RREO – ANEXO 10 (LRF, art. 53, § 1º, inciso II)				RS 1
2079	0,00	0,00	0,00	0,00
2080	0,00	0,00	0,00	0,00
2081	0,00	0,00	0,00	0,00
2082	0,00	0,00	0,00	0,00
2083	0,00	0,00	0,00	0,00
2084	0,00	0,00	0,00	0,00
2085	0,00	0,00	0,00	0,00
2086	0,00	0,00	0,00	0,00
2087	0,00	0,00	0,00	0,00
2088	0,00	0,00	0,00	0,00
2089	0,00	0,00	0,00	0,00
2090	0,00	0,00	0,00	0,00
2091	0,00	0,00	0,00	0,00
2092	0,00	0,00	0,00	0,00
2093	0,00	0,00	0,00	0,00
2094	0,00	0,00	0,00	0,00

FONTE: SCPI - Contabilidade [9.25.25.578], PREFEITURA MUNICIPAL DE BENEDITINOS

Notas:

1. Projeção atuarial elaborada em 28/02/2021 e oficialmente enviada para o Ministério da Previdência Social - MPS.
2. Este demonstrativo utiliza as seguintes hipóteses:

JULLYVAN MENDES DE MESQUITA
022.624.543-88
PREFEITO MUNICIPAL

FABIO ROBERTO PESSOA DA CUNHA
022.271.013-69
SEC. MUNICIPAL DE FINANÇAS

JOSE HAMILTON LIMA SANTOS
834.280.973-00
CONTADOR

Id:0CC53F4E70D7B89B

PREFEITURA MUNICIPAL DE BENEDITINOS
ORÇAMENTOS FISCAIS E DA SEGURIDADE SOCIAL
RELATÓRIO RESUMIDO DA EXECUÇÃO ORÇAMENTÁRIA
DEMONSTRATIVO DA RECEITA DE ALIENAÇÃO DE ATIVOS E APLICAÇÕES DE RECURSOS
PERÍODO: Janeiro a Fevereiro

RREO – ANEXO 11(LRF, art. 53, § 1º, inciso III) RS 1

RECEITAS	PREVISÃO ATUALIZADA (a)	RECEITAS REALIZADAS (b)	SALDO A REALIZAR (a-b)
RECEITAS DE ALIENAÇÃO DE ATIVOS (I)	63.262,00	0,00	63.262,00
Receita de Alienação de Bens Móveis	52.500,00	0,00	52.500,00
Receita de Alienação de Bens Imóveis	10.762,00	0,00	10.762,00
Receita de Alienação de Bens Intangíveis	0,00	0,00	0,00
Receita de Rendimentos de Aplicações Financeiras	0,00	0,00	0,00

DESPESAS	DOTAÇÃO ATUALIZADA (d)	DESPESAS EMPENHADAS	DESPESAS LIQUIDADAS	DESPESAS PAGAS (e)	INSCRITAS EM RESTOS A PAGAR NÃO PROCESSADOS	PAGAMENTOS DE RESTOS A PAGAR (f)	SALDO A PAGAR (g)=(d-e)
APLICAÇÃO DOS RECURSOS DA ALIENAÇÃO DE ATIVOS (II)	0,00	0,00	0,00	0,00	0,00	0,00	0,00
Despesas de Capital	0,00	0,00	0,00	0,00	0,00	0,00	0,00
Investimentos	0,00	0,00	0,00	0,00	0,00	0,00	0,00
Inversões Financeiras	0,00	0,00	0,00	0,00	0,00	0,00	0,00
Amortização da Dívida	0,00	0,00	0,00	0,00	0,00	0,00	0,00
Despesas Correntes dos Regimes de Previdência	0,00	0,00	0,00	0,00	0,00	0,00	0,00
Regime Próprio dos Servidores Públicos	0,00	0,00	0,00	0,00	0,00	0,00	0,00

RECEITAS	2020 (b)	2021 (i)=(Ib)-(Ile+IIIf)	SALDO ATUAL (j)=(IIIb+IIIi)
VALOR (III)	0,00	0,00	0,00

JULLYVAN MENDES DE MESQUITA
022.624.543-88
PREFEITO MUNICIPAL

FABIO ROBERTO PESSOA DA CUNHA
022.271.013-69
SEC. MUNICIPAL DE FINANÇAS

JOSE HAMILTON LIMA SANTOS
834.280.973-00
CONTADOR

Nota: Durante o exercício, somente as despesas liquidadas são consideradas executadas. No encerramento do exercício, as despesas não liquidadas inscritas em restos a pagar não processados são também consideradas executadas. Dessa forma, para maior transparência, as despesas executadas estão segregadas em:

- a) Despesas liquidadas, consideradas aquelas em que houve a entrega do material ou serviço, nos termos do art. 63 da Lei 4.320/64;
- b) Despesas empenhadas mas não liquidadas, inscritas em Restos a Pagar não processados, consideradas liquidadas no encerramento do exercício, por força do art.35, inciso II da Lei 4.320/64.

FONTE: SCPI - Contabilidade [9.25.25.578], PREFEITURA MUNICIPAL DE BENEDITINOS

Id:05D4E3F49D25B8A8

PREFEITURA MUNICIPAL DE BENEDITINOS
RELATÓRIO RESUMIDO DA EXECUÇÃO ORÇAMENTÁRIA
DEMONSTRATIVO DA RECEITA DE IMPOSTOS E DAS DESPESAS PRÓPRIAS COM SAÚDE
ORÇAMENTOS FISCAIS E DA SEGURIDADE SOCIAL
 PERÍODO: Janeiro a Fevereiro 2021/BIMESTRE Janeiro - Fevereiro

RREO – ANEXO XII (LC nº 141/2012 art.35)

RS 1

RECEITAS RESULTANTES DE IMPOSTOS E TRANSFERÊNCIAS CONSTITUCIONAIS E LEGAIS	PREVISÃO INICIAL	PREVISÃO ATUALIZADA (a)	RECEITAS REALIZADAS	
			Até o Bimestre (b)	(%) (b/a)x100
RECEITA DE IMPOSTOS (I)	795.295,00	795.295,00	148.295,53	18,65
Recosta Resultante do Imposto Predial e Territorial Urbano - IPTU	107.625,00	107.625,00	13.700,08	12,73
IPTU	107.625,00	107.625,00	13.700,08	12,73
Multas, Juros de Mora, Dívida Ativa e Outros Encargos do IPTU	0,00	0,00	0,00	0,00
Recosta Resultante do Imposto sobre Transmissão Inter Vivos - ITBI	37.670,00	37.670,00	3.160,00	8,39
ITBI	37.670,00	37.670,00	3.160,00	8,39
Multas, Juros de Mora, Dívida Ativa e Outros Encargos do ITBI	0,00	0,00	0,00	0,00
Recosta Resultante do Imposto sobre Serviços de Qualquer Natureza - ISS	350.000,00	350.000,00	88.446,49	25,27
ISS	350.000,00	350.000,00	88.446,49	25,27
Multas, Juros de Mora, Dívida Ativa e Outros Encargos do ISS	0,00	0,00	0,00	0,00
Recosta Resultante do Imposto sobre a Renda e Proventos de Qualquer Natureza Retido na Fonte - IRRF	300.000,00	300.000,00	42.988,96	14,33
RECEITA DE TRANSFERÊNCIAS CONSTITUCIONAIS E LEGAIS (II)	12.159.304,00	12.159.304,00	2.773.617,66	22,81
Cota-Parte FPM	10.600.000,00	10.600.000,00	2.362.172,65	22,28
Cota-Parte ITR	5.000,00	5.000,00	133,07	2,66
Cota-Parte IPVA	185.000,00	185.000,00	66.572,15	35,98
Cota-Parte ICMS	1.365.000,00	1.365.000,00	336.267,85	24,64
Cota-Parte IPI-Exportação	2.152,00	2.152,00	70,09	3,26
Compensações Financeiras Provenientes de Impostos e Transferências Constitucionais	2.152,00	2.152,00	8.401,85	390,42
Desoneração ICMS - LC 87/1996	2.152,00	2.152,00	8.401,85	390,42
Outras	0,00	0,00	0,00	0,00
TOTAL DAS RECEITAS RESULTANTES DE IMPOSTOS E TRANSFERÊNCIAS CONSTITUCIONAIS E LEGAIS - (III) = (I) + (II)	12.954.599,00	12.954.599,00	2.921.913,19	22,56

PREFEITURA MUNICIPAL DE BENEDITINOS
RELATÓRIO RESUMIDO DA EXECUÇÃO ORÇAMENTÁRIA
DEMONSTRATIVO DA RECEITA DE IMPOSTOS E DAS DESPESAS PRÓPRIAS COM SAÚDE
ORÇAMENTOS FISCAIS E DA SEGURIDADE SOCIAL
 PERÍODO: Janeiro a Fevereiro 2021/BIMESTRE Janeiro - Fevereiro

RREO – ANEXO XII (LC nº 141/2012 art.35)

RS 1

DESPESAS COM AÇÕES E SERVIÇOS PÚBLICOS DE SAÚDE (ASPS) POR SUBFUNÇÃO E CATEGORIA ECONÔMICA	DOTAÇÃO INICIAL	DOTAÇÃO ATUALIZADA (c)	DESPESAS EMPENHADAS		DESPESAS LIQUIDADAS		DESPESAS PAGAS		INSCRITOS EM RESTOS A PAGAR NÃO PROCESSADOS (g)
			ATÉ BIMESTRE (d)	% (d/c) x 100	ATÉ BIMESTRE (e)	% (e/c) x 100	ATÉ BIMESTRE (f)	% (f/c) x 100	
ATENÇÃO BÁSICA (IV)	2.081.431,30	2.304.431,30	908.771,23	39,44	733.575,98	31,83	631.313,89	27,40	0,00
Despesas Correntes	1.981.637,30	2.204.637,30	908.771,23	41,22	733.575,98	33,27	631.313,89	28,64	0,00
Despesas de Capital	99.794,00	99.794,00	0,00	0,00	0,00	0,00	0,00	0,00	0,00
ASSISTÊNCIA HOSPITALAR E AMBULATORIAL (V)	346.457,00	264.457,00	0,00	0,00	0,00	0,00	0,00	0,00	0,00
Despesas Correntes	341.076,00	259.076,00	0,00	0,00	0,00	0,00	0,00	0,00	0,00
Despesas de Capital	5.381,00	5.381,00	0,00	0,00	0,00	0,00	0,00	0,00	0,00
SUPORTE PROFILÁTICO E TERAPÊUTICO (VI)	0,00	0,00	0,00	0,00	0,00	0,00	0,00	0,00	0,00
Despesas Correntes	0,00	0,00	0,00	0,00	0,00	0,00	0,00	0,00	0,00
Despesas de Capital	0,00	0,00	0,00	0,00	0,00	0,00	0,00	0,00	0,00
VIGILÂNCIA SANITÁRIA (VII)	0,00	0,00	0,00	0,00	0,00	0,00	0,00	0,00	0,00
Despesas Correntes	0,00	0,00	0,00	0,00	0,00	0,00	0,00	0,00	0,00
Despesas de Capital	0,00	0,00	0,00	0,00	0,00	0,00	0,00	0,00	0,00
VIGILÂNCIA EPIDEMIOLÓGICA (VIII)	0,00	0,00	0,00	0,00	0,00	0,00	0,00	0,00	0,00
Despesas Correntes	0,00	0,00	0,00	0,00	0,00	0,00	0,00	0,00	0,00
Despesas de Capital	0,00	0,00	0,00	0,00	0,00	0,00	0,00	0,00	0,00
ALIMENTAÇÃO E NUTRIÇÃO (IX)	0,00	0,00	0,00	0,00	0,00	0,00	0,00	0,00	0,00
Despesas Correntes	0,00	0,00	0,00	0,00	0,00	0,00	0,00	0,00	0,00
Despesas de Capital	0,00	0,00	0,00	0,00	0,00	0,00	0,00	0,00	0,00
OUTRAS SUBFUNÇÕES (X)	0,00	0,00	0,00	0,00	0,00	0,00	0,00	0,00	0,00
Despesas Correntes	0,00	0,00	0,00	0,00	0,00	0,00	0,00	0,00	0,00
Despesas de Capital	0,00	0,00	0,00	0,00	0,00	0,00	0,00	0,00	0,00
TOTAL (XI) = (IV + V + VI + VII + VIII + IX + X)	2.427.888,30	2.568.888,30	908.771,23	35,38	733.575,98	28,56	631.313,89	24,58	0,00

APURAÇÃO DO CUMPRIMENTO DO LIMITE MÍNIMO PARA APLICAÇÃO EM ASPS	Despesas Empenhadas (d)	Despesas Liquidadas (e)	Despesas Pagas (f)
Total das Despesas com ASPS (XII) = (XI)	908.771,23	733.575,98	631.313,89
(-) Restos a Pagar Não Processados Inscritos Indevidamente no Exercício sem Disponibilidade Financeira (XIII)	0,00	0,00	0,00
(-) Despesas Custeadas com Recursos Vinculados à Parcela do Percentual Mínimo que não foi Aplicada em ASPS em Exercícios Anteriores (XIV)	0,00	0,00	0,00
(-) Despesas Custeadas com Disponibilidade de Caixa Vinculada aos Restos a Pagar Cancelados (XV)	0,00	0,00	0,00
(=) VALOR APLICADO EM ASPS (XVI) = (XII) - XIII - XIV - XV	908.771,23	733.575,98	631.313,89
Despesa Mínima a ser Aplicada em ASPS (XVII) = (III) x 15% (LC 141/2012)	0,00	438.286,98	0,00
Diferença entre o Valor Aplicado e a Despesa Mínima a ser Aplicada (XVIII) = (XVI) (d ou e) - XVII	0,00	295.289,00	0,00
Limite não Cumprido (XIX) = (XVIII) (Quando valor for inferior a zero)	0,00	0,00	0,00
PERCENTUAL DA RECEITA DE IMPOSTOS E TRANSFERÊNCIAS CONSTITUCIONAIS E LEGAIS APLICADO EM ASPS (XVI / III)*100 (mínimo de 15% conforme LC nº 141/2012 ou % da Lei Orgânica Municipal)			25,11

PREFEITURA MUNICIPAL DE BENEDITINOS
RELATÓRIO RESUMIDO DA EXECUÇÃO ORÇAMENTÁRIA
DEMONSTRATIVO DA RECEITA DE IMPOSTOS E DAS DESPESAS PRÓPRIAS COM SAÚDE
ORÇAMENTOS FISCAIS E DA SEGURIDADE SOCIAL
PERÍODO: Janeiro a Fevereiro 2021/BIMESTRE Janeiro - Fevereiro

RREO - ANEXO XII (LC nº 141/2012 art.35)

R\$ 1

CONTROLE DO VALOR REFERENTE AO PERCENTUAL MÍNIMO NÃO CUMPRIDO EM EXERCÍCIOS ANTERIORES PARA FINS DE APLICAÇÃO DOS RECURSOS VINCULADOS CONFORME ARTIGOS 25 E 26 DA LC 141/2012		LIMITE NÃO CUMPRIDO			Saldo Final (só aplicado) (l) - (h - (i ou j))	
		Saldo Inicial (no Exercício atual) (h)	Despesas Custeadas no Exercício de Referência			
			Empenhadas (i)	Liquidadas (j)		Pagas (k)
Diferença de limite não cumprido em 2021 (saldo inicial = XIXd)		0,00	0,00	0,00	0,00	
Diferença de limite não cumprido em 2020 (saldo inicial igual ao saldo final do demonstrativo do exercício anterior)		0,00	0,00	0,00	0,00	
Diferença de limite não cumprido em Exercícios Anteriores (saldo inicial igual ao saldo final do demonstrativo do exercício anterior)		0,00	0,00	0,00	0,00	
TOTAL DA DIFERENÇA DE LIMITE NÃO CUMPRIDO EM EXERCÍCIOS ANTERIORES (XX)		0,00	0,00	0,00	0,00	

EXERCÍCIO DO EMPENHO	Valor Mínimo para aplicação em ASPS (m)	Valor aplicado em ASPS no exercício (n)	Valor aplicado além do limite mínimo (o) = (n - m), se < 0, então (o) = 0	Total inscrito em RP no exercício (p)	RFNP Inscritos Indevidamente no Exercício sem Disponibilidade Financeira q = (XIVd)	Valor inscrito em RP considerado no Limite (r) = (p - (o + q)) se < 0, então (r) = (0)	Total de RP pagos (s)	Total de RP a pagar (t)	Total de RP cancelados ou prescritos (u)	Diferença entre o valor aplicado além do limite e o total de RP cancelados (v) = ((o + q) - u)
Empenhos de 2021	0,00	0,00	0,00	0,00	0,00	0,00	0,00	0,00	0,00	0,00
Empenhos de 2020	0,00	0,00	0,00	0,00	0,00	0,00	0,00	0,00	0,00	0,00
Empenhos de 2019	0,00	0,00	0,00	0,00	0,00	0,00	0,00	0,00	0,00	0,00
Empenhos de 2018	0,00	0,00	0,00	0,00	0,00	0,00	0,00	0,00	0,00	0,00
Empenhos de 2017 e anteriores	0,00	0,00	0,00	0,00	0,00	0,00	0,00	0,00	0,00	0,00
TOTAL DOS RESTOS A PAGAR CANCELADOS OU PRESCRITOS ATÉ O FINAL DO EXERCÍCIO ATUAL QUE AFETARAM O CUMPRIMENTO DO LIMITE (XXI) (soma dos saldos negativos da coluna "v")										0,00
TOTAL DOS RESTOS A PAGAR CANCELADOS OU PRESCRITOS ATÉ O FINAL DO EXERCÍCIO ANTERIOR QUE AFETARAM O CUMPRIMENTO DO LIMITE (XXII) (valor informado no demonstrativo do exercício anterior)										0,00
TOTAL DOS RESTOS A PAGAR CANCELADOS OU PRESCRITOS NO EXERCÍCIO ATUAL QUE AFETARAM O CUMPRIMENTO DO LIMITE (XXIII) = (XXI - XXII) (Artigo 24 § 1º e 2º da LC 141/2012)										0,00

PREFEITURA MUNICIPAL DE BENEDITINOS
RELATÓRIO RESUMIDO DA EXECUÇÃO ORÇAMENTÁRIA
DEMONSTRATIVO DA RECEITA DE IMPOSTOS E DAS DESPESAS PRÓPRIAS COM SAÚDE
ORÇAMENTOS FISCAIS E DA SEGURIDADE SOCIAL
PERÍODO: Janeiro a Fevereiro 2021/BIMESTRE Janeiro - Fevereiro

RREO - ANEXO XII (LC nº 141/2012 art.35)

R\$ 1

CONTROLE DE RESTOS A PAGAR CANCELADOS OU PRESCRITOS CONSIDERADOS PARA FINS DE APLICAÇÃO DA DISPONIBILIDADE DE CAIXA CONFORME ARTIGO 24§ 1º e 2º DA LC 141/2012		Saldo Inicial (no Exercício atual) (w)	RESTOS A PAGAR CANCELADOS OU PRESCRITOS			Saldo Final (só aplicado) (sa) = (w - (x ou y))
			Despesas Custeadas no Exercício de Referência			
			Empenhadas (x)	Liquidadas (y)	Pagas (z)	
Restos a pagar cancelados ou prescritos em 2021 a serem compensados (XXIV) (saldo inicial = XXIII)		0,00	0,00	0,00	0,00	0,00
Restos a pagar cancelados ou prescritos em 2020 a serem compensados (XXV) (saldo inicial igual ao saldo final do demonstrativo do exercício anterior)		0,00	0,00	0,00	0,00	0,00
Restos a pagar cancelados ou prescritos em exercícios anteriores a serem compensados (XXVI) (saldo inicial igual ao saldo final do demonstrativo do exercício anterior)		0,00	0,00	0,00	0,00	0,00
TOTAL DE RESTOS A PAGAR CANCELADOS OU PRESCRITOS A COMPENSAR (XXVII)		0,00	0,00	0,00	0,00	0,00

RECEITAS ADICIONAIS PARA O FINANCIAMENTO DA SAÚDE NÃO COMPUTADAS NO CÁLCULO DO MÍNIMO	PREVISÃO INICIAL	PREVISÃO ATUALIZADA (a)	RECEITAS REALIZADAS	
			Até o Bimestre (b)	(%) (b/a)x100
RECEITAS DE TRANSFERÊNCIAS PARA A SAÚDE (XXVIII)	4.722.501,00	4.722.501,00	411.303,16	8,71
Proveniente da União	3.752.501,00	3.752.501,00	322.076,38	8,58
Proveniente dos Estados	970.000,00	970.000,00	89.226,78	9,20
Proveniente de outros Municípios	0,00	0,00	0,00	0,00
RECEITA DE OPERAÇÕES DE CRÉDITO INTERNAS E EXTERNAS VINCULADAS A SAÚDE (XXIX)	0,00	0,00	0,00	0,00
OUTRAS RECEITAS (XXX)	79.040,00	79.040,00	157,45	0,20
TOTAL DE RECEITAS ADICIONAIS PARA FINANCIAMENTO DA SAÚDE (XXXI) = (XXVIII + XXIX + XXX)	4.801.541,00	4.801.541,00	411.460,61	8,57

PREFEITURA MUNICIPAL DE BENEDITINOS
 RELATÓRIO RESUMIDO DA EXECUÇÃO ORÇAMENTÁRIA
 DEMONSTRATIVO DA RECEITA DE IMPOSTOS E DAS DESPESAS PRÓPRIAS COM SAÚDE
 ORÇAMENTOS FISCAIS E DA SEGURIDADE SOCIAL
 PERÍODO: Janeiro a Fevereiro 2021/BIMESTRE Janeiro - Fevereiro

RREO - ANEXO XII (LC nº 141/2012 art.35)

DESPESAS COM SAÚDE POR SUBFUNÇÕES E CATEGORIA ECONÔMICA NÃO COMPUTADAS NO CÁLCULO DO MÍNIMO	DOTAÇÃO INICIAL	DOTAÇÃO ATUALIZADA (c)	DESPESAS EMPENHADAS		DESPESAS LIQUIDADAS		DESPESAS PAGAS		INSCRITOS EM RESTOS A PAGAR NÃO PROCESSADOS (g)
			ATÉ BIMESTRE (d)	% (d/c) x 100	ATÉ BIMESTRE (e)	% (e/c) x 100	ATÉ BIMESTRE (f)	% (f/c) x 100	
ATENÇÃO BÁSICA (XXXII)	3.979.815,00	4.194.815,00	534.224,72	12,74	383.775,18	9,15	335.226,63	7,99	0,00
Despesas Correntes	3.644.847,00	3.959.847,00	534.224,72	13,49	383.775,18	9,69	335.226,63	8,47	0,00
Despesas de Capital	334.968,00	234.968,00	0,00	0,00	0,00	0,00	0,00	0,00	0,00
ASSISTÊNCIA HOSPITALAR E AMBULATORIAL (XXXIII)	958.760,00	1.040.760,00	169.992,70	16,33	165.515,20	15,90	165.515,20	15,90	0,00
Despesas Correntes	914.075,00	996.075,00	169.992,70	17,07	165.515,20	16,62	165.515,20	16,62	0,00
Despesas de Capital	44.685,00	44.685,00	0,00	0,00	0,00	0,00	0,00	0,00	0,00
SUORTE PROFILÁTICO E TERAPÊUTICO (XXXIV)	0,00	0,00	0,00	0,00	0,00	0,00	0,00	0,00	0,00
Despesas Correntes	0,00	0,00	0,00	0,00	0,00	0,00	0,00	0,00	0,00
Despesas de Capital	0,00	0,00	0,00	0,00	0,00	0,00	0,00	0,00	0,00
VIGILÂNCIA SANITÁRIA (XXXV)	79.879,00	79.879,00	8.044,67	10,07	8.044,67	10,07	6.944,67	8,69	0,00
Despesas Correntes	78.803,00	78.803,00	8.044,67	10,21	8.044,67	10,21	6.944,67	8,81	0,00
Despesas de Capital	1.076,00	1.076,00	0,00	0,00	0,00	0,00	0,00	0,00	0,00
VIGILÂNCIA EPIDEMIOLÓGICA (XXXVI)	63.837,00	63.837,00	25.050,00	39,24	25.050,00	39,24	14.282,33	22,37	0,00
Despesas Correntes	62.761,00	62.761,00	25.050,00	39,91	25.050,00	39,91	14.282,33	22,76	0,00
Despesas de Capital	1.076,00	1.076,00	0,00	0,00	0,00	0,00	0,00	0,00	0,00
ALIMENTAÇÃO E NUTRIÇÃO (XXXVII)	0,00	0,00	0,00	0,00	0,00	0,00	0,00	0,00	0,00
Despesas Correntes	0,00	0,00	0,00	0,00	0,00	0,00	0,00	0,00	0,00
Despesas de Capital	0,00	0,00	0,00	0,00	0,00	0,00	0,00	0,00	0,00
OUTRAS SUBFUNÇÕES (XXXVIII)	0,00	0,00	0,00	0,00	0,00	0,00	0,00	0,00	0,00
Despesas Correntes	0,00	0,00	0,00	0,00	0,00	0,00	0,00	0,00	0,00
Despesas de Capital	0,00	0,00	0,00	0,00	0,00	0,00	0,00	0,00	0,00
TOTAL DAS DESPESAS NÃO COMPUTADAS NO CÁLCULO DO MÍNIMO (XXXIX) = (XXXII + XXXIII + XXXIV + XXXV + XXXVI + XXXVII + XXXVIII)	5.082.291,00	5.379.291,00	737.312,09	13,71	582.385,05	10,83	521.968,83	9,70	0,00

PREFEITURA MUNICIPAL DE BENEDITINOS
 RELATÓRIO RESUMIDO DA EXECUÇÃO ORÇAMENTÁRIA
 DEMONSTRATIVO DA RECEITA DE IMPOSTOS E DAS DESPESAS PRÓPRIAS COM SAÚDE
 ORÇAMENTOS FISCAIS E DA SEGURIDADE SOCIAL
 PERÍODO: Janeiro a Fevereiro 2021/BIMESTRE Janeiro - Fevereiro

RREO - ANEXO XII (LC nº 141/2012 art.35)

DESPESAS TOTAIS COM SAÚDE EXECUTADAS COM COM RECURSOS PRÓPRIOS E COM RECURSOS TRANSFERIDOS DE OUTROS ENTES	DOTAÇÃO INICIAL	DOTAÇÃO ATUALIZADA (c)	DESPESAS EMPENHADAS		DESPESAS LIQUIDADAS		DESPESAS PAGAS		INSCRITOS EM RESTOS A PAGAR NÃO PROCESSADOS (g)
			ATÉ BIMESTRE (d)	% (d/c) x 100	ATÉ BIMESTRE (e)	% (e/c) x 100	ATÉ BIMESTRE (f)	% (f/c) x 100	
ATENÇÃO BÁSICA (XL) = (IV + XXXII)	6.061.246,30	6.499.246,30	1.442.995,95	22,20	1.117.351,16	17,19	966.540,52	14,87	0,00
ASSISTÊNCIA HOSPITALAR E AMBULATORIAL (XLI) = (V + XXXIII)	1.305.217,00	1.305.217,00	169.992,70	13,02	165.515,20	12,68	165.515,20	12,68	0,00
SUORTE PROFILÁTICO E TERAPÊUTICO (XLII) = (VI + XXXIV)	0,00	0,00	0,00	0,00	0,00	0,00	0,00	0,00	0,00
VIGILÂNCIA SANITÁRIA (XLIII) = (VII + XXXV)	79.879,00	79.879,00	8.044,67	10,07	8.044,67	10,07	6.944,67	8,69	0,00
VIGILÂNCIA EPIDEMIOLÓGICA (XLIV) = (VIII + XXXVI)	63.837,00	63.837,00	25.050,00	39,24	25.050,00	39,24	14.282,33	22,37	0,00
ALIMENTAÇÃO E NUTRIÇÃO (XLV) = (XIX + XXXVII)	0,00	0,00	0,00	0,00	0,00	0,00	0,00	0,00	0,00
OUTRAS SUBFUNÇÕES (XLVI) = (X + XXXVIII)	0,00	0,00	0,00	0,00	0,00	0,00	0,00	0,00	0,00
TOTAL DAS DESPESAS COM SAÚDE (XLVII) = (XI + XXXIX)	7.510.179,30	7.948.179,30	1.646.083,32	20,71	1.315.961,03	16,56	1.153.282,72	14,51	0,00
(-) Despesas executadas com recursos provenientes das transferências de recursos de outros entes	5.082.291,00	5.379.291,00	737.312,09	13,71	582.385,05	10,83	521.968,83	9,70	0,00
TOTAL DAS DESPESAS EXECUTADAS COM RECURSOS PRÓPRIOS (XLVIII)	2.427.888,30	2.568.888,30	908.771,23	35,38	733.575,98	28,56	631.313,89	24,58	0,00

- 1) Essa linha apresentará valor somente no Relatório Resumido da Execução Orçamentária do último bimestre do exercício.
 2) O valor apresentado na interseção com a coluna "f" ou com a coluna "h" (último bimestre) deverá ser o mesmo apresentado no "total j".
 3) O valor apresentado na interseção com a coluna "i" ou com a coluna "h" (último bimestre) deverá ser o mesmo apresentado no "total k".
 4) Limite anual mínimo a ser cumprido no encerramento do exercício. Deverá ser informado o limite estabelecido na Lei Orgânica do Município quando o percentual nela estabelecido for superior ao fixado na LC nº 141/2012.
 5) Durante o exercício esse valor servirá para o monitoramento previsto no art. 23 da LC 141/2012.
 6) No último bimestre, será utilizada a fórmula $[V/(h-i) - (15 \times 100)]$.
 7) Essa coluna poderá ser apresentada somente no último bimestre.

JULLYVAN MENDES DE MESQUITA
 022.624.543-88
 PREFEITO MUNICIPAL

FABIO ROBERTO PESSOA DA CUNHA
 022.271.013-69
 SEC. MUNICIPAL DE FINANÇAS

JOSE HAMILTON LIMA SANTOS
 834.280.973-00
 CONTADOR

Id:167C2598FF9DB8BD

PREFEITURA MUNICIPAL DE BENEDITINOS
RELATÓRIO RESUMIDO DA EXECUÇÃO ORÇAMENTÁRIA
DEMONSTRATIVO DAS PARCERIAS PÚBLICO-PRIVADAS
ORÇAMENTO FISCAL E DA SEGURIDADE SOCIAL

PERÍODO: Janeiro a Fevereiro 2021/BIMESTRE Janeiro - Fevereiro

Page 1 of 1

RREO – Anexo 13 (Lei nº 11.079, de 30.12.2004, arts. 22, 25 e 28)

R\$ 1

ESPECIFICAÇÃO	SALDO TOTAL EM 31 DE DEZEMBRO DO EXERCÍCIO ANTERIOR (a)	REGISTROS EFETUADOS EM 2021		SALDO TOTAL (b)
		NO BIMESTRE (d)	JAN A FEV (c)	
TOTAL DE ATIVOS	0,00	0,00	0,00	0,00
Ativos Constituídos pela SPE	0,00	0,00	0,00	0,00
TOTAL DE PASSIVOS	0,00	0,00	0,00	0,00
Obrigações decorrentes de Ativos Constituídos pela SPE	0,00	0,00	0,00	0,00
Provisões de PPP	0,00	0,00	0,00	0,00
Outros Passivos	0,00	0,00	0,00	0,00
ATOS POTENCIAIS PASSIVOS	0,00	0,00	0,00	0,00
Obrigações Contratuais	0,00	0,00	0,00	0,00
Riscos não Provisionados	0,00	0,00	0,00	0,00
Garantias Concedidas	0,00	0,00	0,00	0,00
Outros Passivos Contingentes	0,00	0,00	0,00	0,00

ESPECIFICAÇÃO	2020	2021	2022	2023	2024	2025	2026	2027	2028	2029	2030
Do Ente Federado	0,00	0,00	0,00	0,00	0,00	0,00	0,00	0,00	0,00	0,00	0,00
Das Estatais Não-Dependentes	0,00	0,00	0,00	0,00	0,00	0,00	0,00	0,00	0,00	0,00	0,00
TOTAL DAS DESPESAS DE PPP DO ENTE FEDERADO(I) – (I.1)	0,00	0,00	0,00	0,00	0,00	0,00	0,00	0,00	0,00	0,00	0,00
TOTAL DAS DESPESAS DE PPP DAS ESTATAIS NÃO DEPEND	0,00	0,00	0,00	0,00	0,00	0,00	0,00	0,00	0,00	0,00	0,00
TOTAL DAS DESPESAS DE PPP (III) = (I + II)	0,00	0,00	0,00	0,00	0,00	0,00	0,00	0,00	0,00	0,00	0,00
RECEITA CORRENTE LÍQUIDA (RCL) (IV)	0,00	0,00	0,00	0,00	0,00	0,00	0,00	0,00	0,00	0,00	0,00
TOTAL DAS DESPESAS CONSIDERADAS PARA O LIMITE = (I	0,00	0,00	0,00	0,00	0,00	0,00	0,00	0,00	0,00	0,00	0,00
TOTAL DAS DESPESAS CONSIDERADAS PARA O LIMITE / R	0,00	0,00	0,00	0,00	0,00	0,00	0,00	0,00	0,00	0,00	0,00

JULLYVAN MENDES DE MESQUITA
022.624.543-88
PREFEITO MUNICIPAL

FABIO ROBERTO PESSOA DA CUNHA
022.271.013-69
SEC. MUNICIPAL DE FINANÇAS

JOSE HAMILTON LIMA SANTOS
834.280.973-00
CONTADOR

FONTE: SCPI - Contabilidade [9.25.25.578], PREFEITURA MUNICIPAL DE BENEDITINOS

Id:1518E020A213B8C6

PREFEITURA MUNICIPAL DE BENEDITINOS

 RELATÓRIO RESUMIDO DA EXECUÇÃO ORÇAMENTÁRIA
 DEMONSTRATIVO SIMPLIFICADO DO RELATÓRIO RESUMIDO DA EXECUÇÃO ORÇAMENTÁRIA
 ORÇAMENTO FISCAL E DA SEGURIDADE SOCIAL

1 of 2

PERÍODO: Janeiro a Fevereiro 2021/BIMESTRE Janeiro - Fevereiro

LRF, Art. 48 – Anexo 14

R\$ 1

BALANÇO ORÇAMENTÁRIO		Até o Bimestre			
RECEITAS					
Previsão Inicial				39.732.760,40	
Previsão Atualizada				39.732.760,40	
Receitas Realizadas				5.380.822,00	
Déficit Orçamentário				0,00	
Saldos de Exercícios Anteriores (Utilizados para Créditos Adicionais)				0,00	
BALANÇO ORÇAMENTÁRIO - DESPESAS		Até o Bimestre			
DESPESAS					
Dotação Inicial				39.732.760,40	
Créditos Adicionais				0,00	
Dotação Atualizada				39.732.760,40	
Despesas Empenhadas				5.976.436,66	
Despesas Liquidadas				4.280.408,66	
Despesas Pagas				4.103.383,43	
Superávit Orçamentário				1.100.413,34	
DESPESAS POR FUNÇÃO / SUBFUNÇÃO		Até o Bimestre			
Despesas Empenhadas				5.976.436,66	
Despesas Liquidadas				4.280.408,66	
RECEITA CORRENTE LÍQUIDA - RCL		Até o Bimestre			
Receita Corrente Líquida				30.434.001,75	
Receita Corrente Líquida Ajustada para Cálculo dos Limites de Endividamento				30.434.001,75	
Receita Corrente Líquida Ajustada para Cálculo dos Limites da Despesa com Pessoal				30.434.001,75	
RECEITAS/DESPESAS DOS REGIMES DE PREVIDÊNCIA		Até o Bimestre			
Regime Próprio de Previdência dos Servidores - PLANO PREVIDENCIÁRIO					
Receitas Previdenciárias Realizadas				0,00	
Despesas Previdenciárias Empenhadas				0,00	
Despesas Previdenciárias Liquidadas				0,00	
Resultado Previdenciário				0,00	
Regime Próprio de Previdência dos Servidores - PLANO FINANCEIRO					
Receitas Previdenciárias Realizadas				0,00	
Despesas Previdenciárias Empenhadas				0,00	
Despesas Previdenciárias Liquidadas				0,00	
Resultado Previdenciário				0,00	
RESULTADO NOMINAL E PRIMÁRIO		Meta Fixada no Anexo de Metas Fiscais da LDO	Resultado Apurado até o Bimestre	% em Relação à Meta	
		(a)	(b)	(b/a)	
Resultado Nominal - Acima da Linha		0,00	979.843,01	0,00	
Resultado Primário - Acima da Linha		0,00	979.843,01	0,00	
MOVIMENTAÇÃO DOS RESTOS A PAGAR		Inscrição	Cancelamento Até o Bimestre	Pagamento Até o Bimestre	Saldo a Pagar
RESTOS A PAGAR PROCESSADOS					
Poder Executivo	478.787,81		11.214,08	187.819,75	279.753,98
Poder Legislativo	458.091,19		11.214,08	168.089,76	278.787,35
Poder Judiciário	20.696,62		0,00	19.729,99	966,63
Ministério Público	0,00		0,00	0,00	0,00
Defensoria Pública	0,00		0,00	0,00	0,00
RESTOS A PAGAR NÃO-PROCESSADOS					
Poder Executivo	301.776,58		0,00	146.726,33	155.050,25
Poder Legislativo	301.776,58		0,00	146.726,33	155.050,25
Poder Judiciário	0,00		0,00	0,00	0,00
Ministério Público	0,00		0,00	0,00	0,00
Defensoria Pública	0,00		0,00	0,00	0,00
TOTAL	780.564,39		11.214,08	334.546,08	434.804,23

BENEDITINOS - PI

LRF: Publicações Obrigatórias

PREFEITURA MUNICIPAL DE BENEDITINOS

**RELATÓRIO RESUMIDO DA EXECUÇÃO ORÇAMENTÁRIA
 DEMONSTRATIVO SIMPLIFICADO DO RELATÓRIO RESUMIDO DA EXECUÇÃO ORÇAMENTÁRIA
 ORÇAMENTO FISCAL E DA SEGURIDADE SOCIAL**

PERÍODO: Janeiro a Fevereiro 2021/BIMESTRE Janeiro - Fevereiro

2 of 2

LRF, Art. 48 – Anexo 14

R\$ 1

DESPESAS COM MANUTENÇÃO E DESENVOLVIMENTO DO ENSINO - MDE	Valor Apurado até o Bimestre	Limites Constitucionais Anuais	
		% Mínimo a Aplicar no Exercício	% Aplicado até o Bimestre
Mínimo Anual de 25% das Receitas de Impostos na Manutenção e Desenvolvimento do Ensino	33.168,49	25,00	1,14
Mínimo Anual de 70% do FUNDEB na Remuneração dos Profissionais da Educação Básica	1.040.732,05	70,00	43,27
Percentual de 50% da Complementação da União ao FUNDEB (VAAT) na Educação Infantil	0,00	50,00	0,00
Mínimo de 15% da Complementação da União ao FUNDEB (VAAT) em Despesas de Capital	0,00	15,00	0,00

RECEITAS DE OPERAÇÕES DE CRÉDITO E DESPESAS DE CAPITAL	Valor Apurado até o Bimestre	Saldo Não Realizado
Receita de Operação de Crédito	0,00	110.000,00
Despesa de Capital Líquida	386.654,11	5.762.978,39

RECEITA DA ALIENAÇÃO DE ATIVOS E APLICAÇÃO DOS RECURSOS	Valor apurado até o Bimestre	Saldo a Realizar
Receita de Capital Resultante da Alienação de Ativos	0,00	63.262,00
Aplicação dos Recursos da Alienação de Ativos	0,00	0,00

DESPESAS COM AÇÕES E SERVIÇOS PÚBLICOS DE SAÚDE	Valor Apurado até o Bimestre	Limite Constitucional Anual	
		% Mínimo a Aplicar no Exercício	% Aplicado até o Bimestre
Despesas com Ações e Serviços Públicos de Saúde executadas com recursos de impostos	733.575,98	15,00	25,11

DESPESAS DE CARÁTER CONTINUADO DERIVADAS DE PPP	Valor Apurado no Exercício Corrente
Total das Despesas Consideradas para o Limite / RCL (%)	0,00

JULLYVAN MENDES DE MESQUITA
 022.624.543-88
 PREFEITO MUNICIPAL

ABIO ROBERTO PESSOA DA CUNHA
 022.271.013-69
 SEC. MUNICIPAL DE FINANÇAS

JOSE HAMILTON LIMA SANTOS
 834.280.973-00
 CONTADOR

Id:10EFOFB78975B649

PREFEITURA MUNICIPAL DE MASSAPÊ DO PIAUÍ

RELATÓRIO RESUMIDO DA EXECUÇÃO ORÇAMENTÁRIA

BALANÇO ORÇAMENTÁRIO

ORÇAMENTOS FISCAIS E DA SEGURIDADE SOCIAL

1 of 4

PERÍODO: Janeiro a Fevereiro 2021/BIMESTRE Janeiro - Fevereiro

RREO - ANEXO I (LRF, Art. 52, inciso I, alíneas "a" e "b" do inciso II e § 1º)

RS 1

RECEITAS	PREVISÃO INICIAL	PREVISÃO ATUALIZADA (a)	RECEITAS REALIZADAS				SALDO A REALIZAR (a-c)
			BIMESTRE (b)	% (b/a)	JAN A FEV (c)	% (c/a)	
RECEITAS (EXCETO INTRA-ORÇAMENTÁRIAS) (I)	23.983.000,00	23.983.000,00	3.133.400,88	13,07	3.133.400,88	13,07	20.849.599,12
RECEITAS CORRENTES	21.493.500,00	21.493.500,00	3.133.400,88	14,58	3.133.400,88	14,58	18.360.099,12
IMPOSTOS, TAXAS E CONTRIBUIÇÕES DE MELHORIA	348.000,00	348.000,00	26.992,78	7,76	26.992,78	7,76	321.007,22
Impostos	323.000,00	323.000,00	26.872,78	8,32	26.872,78	8,32	296.127,22
Taxas	25.000,00	25.000,00	120,00	0,48	120,00	0,48	24.880,00
Contribuição de Melhoria	0,00	0,00	0,00	0,00	0,00	0,00	0,00
CONTRIBUIÇÕES	140.000,00	140.000,00	3.498,50	2,50	3.498,50	2,50	136.501,50
Contribuições Sociais	0,00	0,00	0,00	0,00	0,00	0,00	0,00
Contribuições Econômicas	0,00	0,00	0,00	0,00	0,00	0,00	0,00
Contribuições para Entidades Privadas de Serviço Social e de Formação Profissional	0,00	0,00	0,00	0,00	0,00	0,00	0,00
Contribuição para o Custeio do Serviço de Iluminação Pública	140.000,00	140.000,00	3.498,50	2,50	3.498,50	2,50	136.501,50
RECEITA PATRIMONIAL	113.000,00	113.000,00	998,11	0,88	998,11	0,88	112.001,89
Exploração do Patrimônio Imobiliário do Estado	0,00	0,00	0,00	0,00	0,00	0,00	0,00
Valores Mobiliários	113.000,00	113.000,00	998,11	0,88	998,11	0,88	112.001,89
Delegação de Serviços Públicos Mediante Concessão, Permissão, Autorização ou Licença	0,00	0,00	0,00	0,00	0,00	0,00	0,00
Exploração de Recursos Naturais	0,00	0,00	0,00	0,00	0,00	0,00	0,00
Exploração do Patrimônio Intangível	0,00	0,00	0,00	0,00	0,00	0,00	0,00
Cessão de Direitos	0,00	0,00	0,00	0,00	0,00	0,00	0,00
Demais Receitas Patrimoniais	0,00	0,00	0,00	0,00	0,00	0,00	0,00
RECEITA AGROPECUÁRIA	0,00	0,00	0,00	0,00	0,00	0,00	0,00
RECEITA INDUSTRIAL	0,00	0,00	0,00	0,00	0,00	0,00	0,00
RECEITA DE SERVIÇOS	5.000,00	5.000,00	0,00	0,00	0,00	0,00	5.000,00
Serviços Administrativos e Comerciais Gerais	5.000,00	5.000,00	0,00	0,00	0,00	0,00	5.000,00
Serviços e Atividades Referentes à Navegação e ao Transporte	0,00	0,00	0,00	0,00	0,00	0,00	0,00
Serviços e Atividades referentes à Saúde	0,00	0,00	0,00	0,00	0,00	0,00	0,00
Serviços e Atividades Financeiras	0,00	0,00	0,00	0,00	0,00	0,00	0,00
Outros Serviços	0,00	0,00	0,00	0,00	0,00	0,00	0,00
TRANSFERÊNCIAS CORRENTES	20.743.555,00	20.743.555,00	3.101.911,49	14,95	3.101.911,49	14,95	17.641.643,51
Transferências da União e de suas Entidades	14.965.095,00	14.965.095,00	2.065.035,23	13,80	2.065.035,23	13,80	12.900.059,77
Transferências dos Estados e do Distrito Federal e de suas Entidades	1.215.460,00	1.215.460,00	121.328,75	9,98	121.328,75	9,98	1.094.131,25
Transferências dos Municípios e de suas Entidades	0,00	0,00	0,00	0,00	0,00	0,00	0,00
Transferências de Instituições Privadas	0,00	0,00	0,00	0,00	0,00	0,00	0,00
Transferências de Outras Instituições Públicas	4.563.000,00	4.563.000,00	915.547,51	20,06	915.547,51	20,06	3.647.452,49
Transferências do Exterior	0,00	0,00	0,00	0,00	0,00	0,00	0,00
Transferências de Pessoas Físicas	0,00	0,00	0,00	0,00	0,00	0,00	0,00
Transferências Provenientes de Depósitos Não Identificados	0,00	0,00	0,00	0,00	0,00	0,00	0,00
OUTRAS RECEITAS CORRENTES	143.945,00	143.945,00	0,00	0,00	0,00	0,00	143.945,00
Multas Administrativas, Contratuais e Judiciais	0,00	0,00	0,00	0,00	0,00	0,00	0,00
Indenizações, Restituições e Ressarcimentos	0,00	0,00	0,00	0,00	0,00	0,00	0,00
Bens, Direitos e Valores Incorporados ao Patrimônio Público	0,00	0,00	0,00	0,00	0,00	0,00	0,00
Demais Receitas Correntes	143.945,00	143.945,00	0,00	0,00	0,00	0,00	143.945,00
RECEITAS DE CAPITAL	2.489.500,00	2.489.500,00	0,00	0,00	0,00	0,00	2.489.500,00
OPERAÇÕES DE CRÉDITO	0,00	0,00	0,00	0,00	0,00	0,00	0,00
Operações de Crédito - Mercado Interno	0,00	0,00	0,00	0,00	0,00	0,00	0,00
Operações de Crédito - Mercado Externo	0,00	0,00	0,00	0,00	0,00	0,00	0,00
ALIENAÇÃO DE BENS	0,00	0,00	0,00	0,00	0,00	0,00	0,00
Alienação de Bens Móveis	0,00	0,00	0,00	0,00	0,00	0,00	0,00
Alienação de Bens Imóveis	0,00	0,00	0,00	0,00	0,00	0,00	0,00
Alienação de Bens Intangíveis	0,00	0,00	0,00	0,00	0,00	0,00	0,00
AMORTIZAÇÕES DE EMPRÉSTIMOS	0,00	0,00	0,00	0,00	0,00	0,00	0,00
TRANSFERÊNCIAS DE CAPITAL	2.489.500,00	2.489.500,00	0,00	0,00	0,00	0,00	2.489.500,00
Transferências da União e de suas Entidades	2.214.000,00	2.214.000,00	0,00	0,00	0,00	0,00	2.214.000,00
Transferências dos Estados e do Distrito Federal e de suas Entidades	275.500,00	275.500,00	0,00	0,00	0,00	0,00	275.500,00
Transferências dos Municípios e de suas Entidades	0,00	0,00	0,00	0,00	0,00	0,00	0,00
Transferências de Instituições Privadas	0,00	0,00	0,00	0,00	0,00	0,00	0,00
Transferências de Outras Instituições Públicas	0,00	0,00	0,00	0,00	0,00	0,00	0,00
Transferências do Exterior	0,00	0,00	0,00	0,00	0,00	0,00	0,00
Transferências de Pessoas Físicas	0,00	0,00	0,00	0,00	0,00	0,00	0,00
Transferências Provenientes de Depósitos Não Identificados	0,00	0,00	0,00	0,00	0,00	0,00	0,00
OUTRAS RECEITAS DE CAPITAL	0,00	0,00	0,00	0,00	0,00	0,00	0,00
Integralização do Capital Social	0,00	0,00	0,00	0,00	0,00	0,00	0,00
Remuneração das Disponibilidades do Tesouro	0,00	0,00	0,00	0,00	0,00	0,00	0,00
Resgate de Títulos do Tesouro	0,00	0,00	0,00	0,00	0,00	0,00	0,00
Demais Receitas de Capital	0,00	0,00	0,00	0,00	0,00	0,00	0,00
RECEITAS (INTRA-ORÇAMENTÁRIAS) (II)	0,00	0,00	0,00	0,00	0,00	0,00	0,00
SUBTOTAL DAS RECEITAS (III) = (I + II)	23.983.000,00	23.983.000,00	3.133.400,88	13,07	3.133.400,88	13,07	20.849.599,12
OPERAÇÕES DE CRÉDITO / REFINANCIAMENTO (IV)	0,00	0,00	0,00	0,00	0,00	0,00	0,00
Operações de Crédito - Mercado Interno	0,00	0,00	0,00	0,00	0,00	0,00	0,00

PREFEITURA MUNICIPAL DE MASSAPÊ DO PIAUÍ

RELATÓRIO RESUMIDO DA EXECUÇÃO ORÇAMENTÁRIA

BALANÇO ORÇAMENTÁRIO

ORÇAMENTOS FISCAIS E DA SEGURIDADE SOCIAL

2 of 4

PERÍODO: Janeiro a Fevereiro 2021/BIMESTRE Janeiro - Fevereiro

RREO - ANEXO I (LRF, Art. 52, inciso I, alíneas "a" e "b" do inciso II e § 1º)

R\$ 1

RECEITAS	PREVISÃO INICIAL	PREVISÃO ATUALIZADA (a)	RECEITAS REALIZADAS				SALDO A REALIZAR (a-c)
			BIMESTRE (b)	% (b/a)	JAN A FEV (c)	% (c/a)	
Mobiliária	0,00	0,00	0,00	0,00	0,00	0,00	0,00
Contratual	0,00	0,00	0,00	0,00	0,00	0,00	0,00
Operações de Crédito - Mercado Externo	0,00	0,00	0,00	0,00	0,00	0,00	0,00
Mobiliária	0,00	0,00	0,00	0,00	0,00	0,00	0,00
Contratual	0,00	0,00	0,00	0,00	0,00	0,00	0,00
TOTAL DAS RECEITAS (V) = (III + IV)	23.983.000,00	23.983.000,00	3.133.400,88	13,07	3.133.400,88	13,07	20.849.599,12
DÉFICIT (VI)							0,00
TOTAL COM DÉFICIT (VII) = (V + VI)	23.983.000,00	23.983.000,00	3.133.400,88	13,07	3.133.400,88	13,07	20.849.599,12
SALDOS DE EXERCÍCIOS ANTERIORES	0,00	0,00					0,00
Recursos Arrecadados em Exercícios Anteriores - RPPS	0,00	0,00					0,00
Superávit Financeiro Utilizado para Créditos Adicionais		0,00					0,00

RIVALDO DE CARVALHO COSTA
004.182.763-58
PREFEITO MUNICIPAL

REINALDO DE CARVALHO
027.212.433-81
SECRETÁRIO DE FAZENDA

ROBERVAN ANTONIO DA SILVA
023.048.203-10
CONTROLADOR GERAL

R. DE A. CHAVES NETO EIRELI
04.417.667/0001-45
CONTADOR CRC/PI 000493/O-1

PREFEITURA MUNICIPAL DE MASSAPÊ DO PIAUÍ

RELATÓRIO RESUMIDO DA EXECUÇÃO ORÇAMENTÁRIA

BALANÇO ORÇAMENTÁRIO

ORÇAMENTOS FISCAIS E DA SEGURIDADE SOCIAL

3 of 4

PERÍODO: Janeiro a Fevereiro 2021/BIMESTRE Janeiro - Fevereiro

RREO - ANEXO I (LRF, Art. 52, inciso I, alíneas "a" e "b" do inciso II e § 1º)

R\$ 1

DESPESAS	DOTAÇÃO INICIAL (d)	DOTAÇÃO ATUALIZADA (e)	DESPESAS EMPENHADAS		SALDO (g) = (e-f)	DESPESAS LIQUIDADAS		SALDO (i) = (e-h)	DESPESAS PAGAS ATÉ O BIMESTRE (j)	INSCRITAS EM RESTOS A PAGAR NÃO PROCESSADOS? (k)
			BIMESTRE	JAN A FEV (f)		BIMESTRE	JAN A FEV (h)			
DESPESAS (EXCETO INTRA-ORÇAMENTÁRIAS) (VIII)	23.979.000,00	23.979.000,00	2.658.130,39	2.658.130,39	21.320.869,61	2.306.226,39	2.306.226,39	21.672.773,61	1.789.589,82	0,00
DESPESAS CORRENTES	19.889.000,00	19.893.000,00	2.617.257,61	2.617.257,61	17.275.742,39	2.265.353,61	2.265.353,61	17.627.646,39	1.749.816,04	0,00
PESSOAL E ENCARGOS SOCIAIS	11.145.745,00	11.149.745,00	1.483.194,96	1.483.194,96	9.666.550,04	1.483.194,96	1.483.194,96	9.666.550,04	1.257.536,49	0,00
JUROS E ENCARGOS DA DÍVIDA	4.500,00	4.500,00	0,00	0,00	4.500,00	0,00	0,00	4.500,00	0,00	0,00
OUTRAS DESPESAS CORRENTES	8.738.755,00	8.738.755,00	1.134.062,65	1.134.062,65	7.604.692,35	782.158,65	782.158,65	7.956.596,35	492.279,55	0,00
DESPESAS DE CAPITAL	3.740.000,00	3.736.000,00	40.872,78	40.872,78	3.695.127,22	40.872,78	40.872,78	3.695.127,22	39.773,78	0,00
INVESTIMENTOS	3.440.000,00	3.436.000,00	1.099,00	1.099,00	3.434.901,00	1.099,00	1.099,00	3.434.901,00	0,00	0,00
INVERSÕES FINANCEIRAS	0,00	0,00	0,00	0,00	0,00	0,00	0,00	0,00	0,00	0,00
AMORTIZAÇÃO DA DÍVIDA	300.000,00	300.000,00	39.773,78	39.773,78	260.226,22	39.773,78	39.773,78	260.226,22	39.773,78	0,00
RESERVA DE CONTINGÊNCIA	350.000,00	350.000,00	0,00	0,00	350.000,00	0,00	0,00	350.000,00	0,00	0,00
DESPESAS (INTRA-ORÇAMENTÁRIAS) (IX)	4.000,00	4.000,00	0,00	0,00	4.000,00	0,00	0,00	4.000,00	0,00	0,00
SUBTOTAL DAS DESPESAS (X) = (VIII + IX)	23.983.000,00	23.983.000,00	2.658.130,39	2.658.130,39	21.324.869,61	2.306.226,39	2.306.226,39	21.676.773,61	1.789.589,82	0,00
AMORTIZAÇÃO DA DIV. / REFINANCIAMENTO (XI)	0,00	0,00	0,00	0,00	0,00	0,00	0,00	0,00	0,00	0,00
Amortização da Dívida Interna	0,00	0,00	0,00	0,00	0,00	0,00	0,00	0,00	0,00	0,00
Dívida Mobiliária	0,00	0,00	0,00	0,00	0,00	0,00	0,00	0,00	0,00	0,00
Dívida Contratual	0,00	0,00	0,00	0,00	0,00	0,00	0,00	0,00	0,00	0,00
Amortização da Dívida Externa	0,00	0,00	0,00	0,00	0,00	0,00	0,00	0,00	0,00	0,00
Dívida Mobiliária	0,00	0,00	0,00	0,00	0,00	0,00	0,00	0,00	0,00	0,00
Dívida Contratual	0,00	0,00	0,00	0,00	0,00	0,00	0,00	0,00	0,00	0,00
TOTAL DAS DESPESAS (XII) = (X + XI)	23.983.000,00	23.983.000,00	2.658.130,39	2.658.130,39	21.324.869,61	2.306.226,39	2.306.226,39	21.676.773,61	1.789.589,82	0,00
SUPERÁVIT (XIII)										1.343.811,06
TOTAL COM SUPERÁVIT (XIV) = (XII + XIII)	23.983.000,00	23.983.000,00	2.658.130,39	3.133.400,88	21.324.869,61	2.306.226,39	3.133.400,88	21.676.773,61	3.133.400,88	0,00
RESERVA DO RPPS	0,00	0,00			0,00			0,00		

RIVALDO DE CARVALHO COSTA
004.182.763-58
PREFEITO MUNICIPAL

REINALDO DE CARVALHO
027.212.433-81
SECRETÁRIO DE FAZENDA

ROBERVAN ANTONIO DA SILVA
023.048.203-10
CONTROLADOR GERAL

R. DE A. CHAVES NETO EIRELI
04.417.667/0001-45
CONTADOR CRC/PI 000493/O-1

MASSAPÊ DO PIAUÍ

LRF: Publicações
Obrigatórias

PREFEITURA MUNICIPAL DE MASSAPÊ DO PIAUÍ
RELATÓRIO RESUMIDO DA EXECUÇÃO ORÇAMENTÁRIA
DEMONSTRATIVO DA RECEITA CORRENTE LÍQUIDA
ORÇAMENTO FISCAL E DA SEGURIDADE SOCIAL
MAR/2020 A FEV/2021

RREO – ANEXO 3 (LRF, Art. 53, inciso I)

ESPECIFICAÇÃO	EVOLUÇÃO DA RECEITA REALIZADA NOS ÚLTIMOS 12 MESES											TOTAL (ÚLTIMOS 12 MESES)	PREVISÃO ATUALIZADA		
	MAR/2020	ABR/2020	MAI/2020	JUN/2020	JUL/2020	AGO/2020	SET/2020	OUT/2020	NOV/2020	DEZ/2020	JAN/2021			FEV/2021	
PREFEITO MUNICIPAL															
SECRETÁRIO DE FAZENDA															
CONTROLADOR GERAL															
CONTADOR CRC/PI 000493/O-1															

Id:089B6EE55839B66F



RELATÓRIO RESUMIDO DA EXECUÇÃO ORÇAMENTÁRIA
DEMONSTRATIVOS DAS RECEITAS E DESPESAS PREVIDENCIÁRIAS
DO REGIME PRÓPRIO DOS SERVIDORES PÚBLICOS
PERÍODO:

I of 3

RREO – ANEXO 4 (LRF, art. 53, inciso II)

RS Milhares

RECEITAS PREVIDENCIÁRIAS - RPPS	PREVISÃO INICIAL	PREVISÃO ATUALIZADA	RECEITAS REALIZADAS	
			Jan a Fev 2021	Jan a Fev 2020
			RECEITAS CORRENTES (I)	0,00
Receita de Contribuições dos Segurados	0,00	0,00	0,00	0,00
Ativo	0,00	0,00	0,00	0,00
Inativo	0,00	0,00	0,00	0,00
Pensionista	0,00	0,00	0,00	0,00
Receita de Contribuições Patronais	0,00	0,00	0,00	0,00
Ativo	0,00	0,00	0,00	0,00
Inativo	0,00	0,00	0,00	0,00
Pensionista	0,00	0,00	0,00	0,00
Receita Patrimonial	0,00	0,00	0,00	0,00
Receitas Imobiliárias	0,00	0,00	0,00	0,00
Receitas de Valores Mobiliários	0,00	0,00	0,00	0,00
Outras Receitas Patrimoniais	0,00	0,00	0,00	0,00
Receita de Serviços	0,00	0,00	0,00	0,00
Outras Receitas Correntes	0,00	0,00	0,00	0,00
Compensação Previdenciária entre os Regimes	0,00	0,00	0,00	0,00
Aportes Periódicos para Amortização de Déficit Atuarial do RPPS (II)	0,00	0,00	0,00	0,00
Demais Receitas Correntes	0,00	0,00	0,00	0,00
RECEITAS DE CAPITAL (III)	0,00	0,00	0,00	0,00
Alienação de Bens, Direitos e Ativos	0,00	0,00	0,00	0,00
Amortização de Empréstimos	0,00	0,00	0,00	0,00
Outras Receitas de Capital	0,00	0,00	0,00	0,00
TOTAL DAS RECEITAS PREVIDENCIÁRIAS RPPS - (IV) = (I + III - II)	0,00	0,00	0,00	0,00

DESPESAS PREVIDENCIÁRIAS - RPPS	DOTAÇÃO INICIAL	DOTAÇÃO ATUALIZADA	DESPESAS EMPENHADAS		DESPESAS LIQUIDADAS		INSCRITAS EM RESTOS A PAGAR NÃO PROCESSADOS	
			Jan a Fev 2021	Jan a Fev 2020	Jan a Fev 2021	Jan a Fev 2020	Em 2021	Em 2020
			Benefícios - Civil	0,00	0,00	0,00	0,00	0,00
Aposentadorias	0,00	0,00	0,00	0,00	0,00	0,00	0,00	0,00
Pensões por Morte	0,00	0,00	0,00	0,00	0,00	0,00	0,00	0,00
Outras Despesas Previdenciárias	0,00	0,00	0,00	0,00	0,00	0,00	0,00	0,00
Compensação Previdenciária entre os Regimes	0,00	0,00	0,00	0,00	0,00	0,00	0,00	0,00
Demais Despesas Previdenciárias	0,00	0,00	0,00	0,00	0,00	0,00	0,00	0,00
TOTAL DAS DESPESAS DO FUNDO EM CAPITALIZAÇÃO (V)	0,00	0,00	0,00	0,00	0,00	0,00	0,00	0,00
RESULTADO PREVIDENCIÁRIO - FUNDO EM CAPITALIZAÇÃO (VI) = (IV - V)	0,00	0,00	0,00	0,00	0,00	0,00	0,00	0,00

FONTE: SCPI - Contabilidade [9.25.25.576], PREFEITURA MUNICIPAL DE MASSAPÊ DO PIAUÍ



2 of 3

RELATÓRIO RESUMIDO DA EXECUÇÃO ORÇAMENTÁRIA
DEMONSTRATIVOS DAS RECEITAS E DESPESAS PREVIDENCIÁRIAS
DO REGIME PRÓPRIO DOS SERVIDORES PÚBLICOS
PERÍODO:

RREO – ANEXO 4 (LRF, art. 53, inciso II) R\$ Milhares

Nota: Durante o exercício, somente as despesas liquidadas são consideradas executadas. No encerramento do exercício, as despesas não liquidadas inscritas em restos a pagar processados são também consideradas executadas.

Dessa forma, para maior transparência, as despesas executadas estão segregadas em:

RECURSOS DE RPPS ARRECADADOS EM EXERCÍCIOS ANTERIORES	PREVISÃO ORÇAMENTÁRIA			
a) Despesas liquidadas, consideradas aquelas em que houve a entrega do material por serido, nos termos do art. 63 da Lei 4.320/64.	0,00			
VALOR	0,00			
RESERVA ORÇAMENTÁRIA DO RPPS	PREVISÃO ORÇAMENTÁRIA			
VALOR	0,00			
APORTES DE RECURSOS PARA O PLANO PREVIDENCIÁRIO DO RPPS	APORTES REALIZADOS			
Nota Explicativa				
Plano de Amortização - Contribuição Patronal Suplementar	0,00			
Plano de Amortização - Aporte Periódico de Valores Predefinidos	0,00			
Outros Aportes para o RPPS	0,00			
Recursos para Cobertura de Déficit Financeiro	0,00			
BENS E DIREITOS DO RPPS	PERÍODO DE REFERÊNCIA			
	Em 2021	Em 2020		
Caixa e Equivalentes de Caixa	0,00	0,00		
Investimentos e Aplicações	0,00	0,00		
Outros Bens e Direitos	0,00	0,00		
PLANO FINANCEIRO				
RECEITAS PREVIDENCIÁRIAS - RPPS	PREVISÃO INICIAL	PREVISÃO ATUALIZADA	RECEITAS REALIZADAS	
			Jan a Fev 2021	Jan a Fev 2020
RECEITAS CORRENTES (VII)	0,00	0,00	0,00	0,00
Receita de Contribuições dos Segurados	0,00	0,00	0,00	0,00
Ativo	0,00	0,00	0,00	0,00
Inativo	0,00	0,00	0,00	0,00
Pensionista	0,00	0,00	0,00	0,00
Receita de Contribuições Patronais	0,00	0,00	0,00	0,00
Ativo	0,00	0,00	0,00	0,00
Inativo	0,00	0,00	0,00	0,00
Pensionista	0,00	0,00	0,00	0,00
Receita Patrimonial	0,00	0,00	0,00	0,00
Receitas Imobiliárias	0,00	0,00	0,00	0,00
Receitas de Valores Mobiliários	0,00	0,00	0,00	0,00
Outras Receitas Patrimoniais	0,00	0,00	0,00	0,00
Receita de Serviços	0,00	0,00	0,00	0,00
Outras Receitas Correntes	0,00	0,00	0,00	0,00
Compensação Previdenciária entre os Regimes	0,00	0,00	0,00	0,00
Demais Receitas Correntes	0,00	0,00	0,00	0,00
RECEITAS DE CAPITAL (VIII)	0,00	0,00	0,00	0,00

FONTE: SCPI - Contabilidade [9.25.25.576], PREFEITURA MUNICIPAL DE MASSAPÉ DO PIAUÍ



3 of 3

RELATÓRIO RESUMIDO DA EXECUÇÃO ORÇAMENTÁRIA
DEMONSTRATIVOS DAS RECEITAS E DESPESAS PREVIDENCIÁRIAS
DO REGIME PRÓPRIO DOS SERVIDORES PÚBLICOS
PERÍODO:

RREO – ANEXO 4 (LRF, art. 53, inciso II) R\$ Milhares

Alienação de Bens, Direitos e Ativos	0,00	0,00	0,00	0,00				
Amortização de Empréstimos	0,00	0,00	0,00	0,00				
Outras Receitas de Capital	0,00	0,00	0,00	0,00				
TOTAL DAS RECEITAS DO FUNDO EM REPARTIÇÃO (IX) = (VII + VIII)	0,00	0,00	0,00	0,00				
DESPESAS PREVIDENCIÁRIAS - RPPS	DOTAÇÃO INICIAL	DOTAÇÃO ATUALIZADA	DESPESAS EMPENHADAS		DESPESAS LIQUIDADAS		INSCRITAS EM RESTOS A PAGAR NÃO PROCESSADOS	
			Jan a Fev 2021	Jan a Fev 2020	Jan a Fev 2021	Jan a Fev 2020	Em 2021	Em 2020
Benefícios - Civil	0,00	0,00	0,00	0,00	0,00	0,00	0,00	0,00
Aposentadorias	0,00	0,00	0,00	0,00	0,00	0,00	0,00	0,00
Pensões por Morte	0,00	0,00	0,00	0,00	0,00	0,00	0,00	0,00
Outras Despesas Previdenciárias	0,00	0,00	0,00	0,00	0,00	0,00	0,00	0,00
Compensação Previdenciária entre os Regimes	0,00	0,00	0,00	0,00	0,00	0,00	0,00	0,00
Demais Despesas Previdenciárias	0,00	0,00	0,00	0,00	0,00	0,00	0,00	0,00
TOTAL DAS DESPESAS DO FUNDO EM REPARTIÇÃO (X)	0,00	0,00	0,00	0,00	0,00	0,00	0,00	0,00
RESULTADO PREVIDENCIÁRIO - FUNDO EM REPARTIÇÃO (XI) = (IX - X)	0,00	0,00	0,00	0,00	0,00	0,00	0,00	0,00
APORTES DE RECURSOS PARA O PLANO FINANCEIRO DO RPPS							APORTES REALIZADOS	
Recursos para Cobertura de Insuficiências Financeiras							0,00	
Recursos para Formação de Reserva							0,00	

FONTE: SCPI - Contabilidade [9.25.25.576], PREFEITURA MUNICIPAL DE MASSAPÉ DO PIAUÍ

MASSAPÉ DO PIAUÍ

LRF: Publicações Obrigatórias

Id:04719E7C3F9BB67A

PREFEITURA MUNICIPAL DE MASSAPÊ DO PIAUÍ
 RELATÓRIO RESUMIDO DA EXECUÇÃO ORÇAMENTÁRIA
 DEMONSTRATIVO DOS RESULTADOS PRIMÁRIO E NOMINAL
 ORÇAMENTO FISCAL E DA SEGURIDADE SOCIAL
 PERÍODO: Janeiro a Fevereiro 2021/BIMESTRE Janeiro - Fevereiro

Page 1 of 3

R\$ 1

RREO - ANEXO 6 (LRF, art 53, inciso III)

RECEITAS PRIMÁRIAS	PREVISÃO ATUALIZADA	RECEITAS REALIZADAS (a)	
		Jan a Fev/2021	
RECEITAS CORRENTES (I)	21.493.500,00		3.133.400,88
Impostos, Taxas e Contribuições de Melhoria	348.000,00		26.992,78
IPTU	23.000,00		1.538,22
ISS	120.000,00		6.207,53
ITBI	5.000,00		0,00
IRRF	175.000,00		19.127,03
Outros Impostos, Taxas e Contribuições de Melhoria	25.000,00		120,00
Contribuições	140.000,00		3.498,50
Receita Patrimonial	113.000,00		998,11
Aplicações Financeiras (II)	113.000,00		998,11
Outras Receitas Patrimoniais	0,00		0,00
Transferências Correntes	20.743.555,00		3.101.911,49
Cota Parte do FPM	7.091.400,00		1.417.303,64
Cota Parte do ICMS	496.800,00		89.175,87
Cota Parte do IPVA	35.360,00		22.668,01
Cota Parte do ITR	2.000,00		10,00
Transferências da LC 87/1996	1.680,00		0,00
Transferências da LC 61/1989	800,00		37,25
Transferências do FUNDEB	6.167.000,00		1.259.197,67
Outras Transferências Correntes	6.948.515,00		313.519,05
Demais Receitas Correntes	148.945,00		0,00
Outras Receitas Financeiras (III)	0,00		0,00
Receitas Correntes Restantes	148.945,00		0,00
RECEITAS PRIMÁRIAS CORRENTES (IV) = I - II - III	21.380.500,00		3.132.402,77
RECEITAS DE CAPITAL (V)	2.489.500,00		0,00
Operações de Crédito (VI)	0,00		0,00
Amortização de Empréstimos (VII)	0,00		0,00
Alienação de Bens	0,00		0,00
Receitas de Alienação de Investimentos Temporários (VIII)	0,00		0,00
Receitas de Alienação de Investimentos Permanentes (IX)	0,00		0,00
Outras Alienações de Bens	0,00		0,00
Transferências de Capital	2.489.500,00		0,00
Convênios	2.105.000,00		0,00
Outras Transferências de Capital	384.500,00		0,00
Outras Receitas de Capital	0,00		0,00
Outras Receitas de Capital Não Primárias (X)	0,00		0,00
Outras Receitas de Capital Primárias	0,00		0,00
RECEITAS PRIMÁRIAS DE CAPITAL (XI) = (V - VI - VII - VIII - IX - X)	2.489.500,00		0,00
RECEITA PRIMÁRIA TOTAL (XII) = (IV + XI)	23.870.000,00		3.132.402,77

FONTE: SCPI - Contabilidade [9.25.25.576], PREFEITURA MUNICIPAL DE MASSAPÊ DO PIAUÍ

PREFEITURA MUNICIPAL DE MASSAPÊ DO PIAUÍ
 RELATÓRIO RESUMIDO DA EXECUÇÃO ORÇAMENTÁRIA
 DEMONSTRATIVO DOS RESULTADOS PRIMÁRIO E NOMINAL
 ORÇAMENTO FISCAL E DA SEGURIDADE SOCIAL
 PERÍODO: Janeiro a Fevereiro 2021/BIMESTRE Janeiro - Fevereiro

Page 2 of 3

R\$ 1

RREO - ANEXO 6 (LRF, art 53, inciso III)

DESPESAS PRIMÁRIAS	DOTAÇÃO ATUALIZADA	DESPESAS EMPENHADAS	DESPESAS LIQUIDADAS	DESPESAS PAGAS (a)	RESTOS A PAGAR PROCESSADOS PAGOS (b)	RESTOS A PAGAR NÃO PROCESSADOS	
						LIQUIDADOS	PAGOS (c)
DESPESAS CORRENTES (XIII)	19.893.000,00	2.617.257,61	2.265.353,61	1.749.816,04	363.495,72	0,00	0,00
Pessoal e Encargos Sociais	11.149.745,00	1.483.194,96	1.483.194,96	1.257.536,49	144.771,67	0,00	0,00
Juros e Encargos da Dívida (XIV)	4.500,00	0,00	0,00	0,00	0,00	0,00	0,00
Outras Despesas Correntes	8.738.755,00	1.134.062,65	782.158,65	492.279,55	218.724,05	0,00	0,00
DESPESAS PRIMÁRIAS CORRENTES (XV) = (XIII - XIV)	19.888.500,00	2.617.257,61	2.265.353,61	1.749.816,04	363.495,72	0,00	0,00
DESPESAS DE CAPITAL (XVI)	3.736.000,00	40.872,78	40.872,78	39.773,78	125.220,00	0,00	0,00
Investimentos	3.436.000,00	1.099,00	1.099,00	0,00	125.220,00	0,00	0,00
Inversões Financeiras	0,00	0,00	0,00	0,00	0,00	0,00	0,00
Concessão de Empréstimos e Financiamentos (XVII)	0,00	0,00	0,00	0,00	0,00	0,00	0,00
Aquisição de Título de Capital já Integralizado (XVIII)	0,00	0,00	0,00	0,00	0,00	0,00	0,00
Aquisição de Título de Crédito (XIX)	0,00	0,00	0,00	0,00	0,00	0,00	0,00
Demais Inversões Financeiras	0,00	0,00	0,00	0,00	0,00	0,00	0,00
Amortização da Dívida (XX)	300.000,00	39.773,78	39.773,78	39.773,78	0,00	0,00	0,00
DESPESAS PRIMÁRIAS DE CAPITAL (XXI) = (XVI - XVII - XVIII - XIX - XX)	3.436.000,00	1.099,00	1.099,00	0,00	125.220,00	0,00	0,00
RESERVA DE CONTINGÊNCIA (XXII)	350.000,00	0,00	0,00	0,00	0,00	0,00	0,00
DESPESA PRIMÁRIA TOTAL (XXIII) = (XV + XXI + XXII)	23.674.500,00	2.618.356,61	2.266.452,61	1.749.816,04	488.715,72	0,00	0,00
RESULTADO PRIMÁRIO - Acima da Linha (XXIV) = [XIIa - (XXIIIa + XXIIIb + XXIIIc)]							893.871,01

META FISCAL PARA O RESULTADO PRIMÁRIO

VALOR CORRENTE

Meta fixada no Anexo de Metas Fiscais da LDO para o exercício de referência

0,00

JUROS NOMINAIS	Jan a Fev/2021	
	VALOR INCORRIDO	
JUROS, ENCARGOS E VARIAÇÕES MONETÁRIAS ATIVOS (XXV)		0,00
JUROS, ENCARGOS E VARIAÇÕES MONETÁRIAS PASSIVOS (XXVI)		0,00
RESULTADO NOMINAL - Acima da Linha (XXVII) = XXIV + (XXV - XXVI)		893.871,01

META FISCAL PARA O RESULTADO NOMINAL

VALOR CORRENTE

Meta fixada no Anexo de Metas Fiscais da LDO para o exercício de referência

0,00

FONTE: SCPI - Contabilidade [9.25.25.576], PREFEITURA MUNICIPAL DE MASSAPÊ DO PIAUÍ

PREFEITURA MUNICIPAL DE MASSAPÊ DO PIAUÍ
RELATÓRIO RESUMIDO DA EXECUÇÃO ORÇAMENTÁRIA
DEMONSTRATIVO DOS RESULTADOS PRIMÁRIO E NOMINAL
ORÇAMENTO FISCAL E DA SEGURIDADE SOCIAL
PERÍODO: Janeiro a Fevereiro 2021/BIMESTRE Janeiro - Fevereiro

Page 3 of 3

RS 1

RREO - ANEXO 6 (LRF, art 53, inciso III)

CÁLCULO DO RESULTADO NOMINAL	ABAIXO DA LINHA	
	Em 31/Dez/2020 (a)	SALDO Jan a Fev/2021 (b)
DÍVIDA CONSOLIDADA (XXVIII)		0,00
DEDUÇÕES (XXIX)		0,00
Disponibilidade de Caixa		0,00
Disponibilidade de Caixa Bruta		0,00
(-) Restos a Pagar Processados (XXX)	671.936,90	183.221,18
Demais Haveres Financeiros		0,00
DÍVIDA CONSOLIDADA LÍQUIDA (XXXI) = (XXVIII - XXIX)		0,00
RESULTADO NOMINAL - Abaixo da Linha (XXXII) = (XXXIa - XXXIb)		0,00
AJUSTE METODOLÓGICO		
		Jan a Fev/2021
VARIAÇÃO DO SALDO RPP = (XXXIII) = (XXXa - XXXb)		488.715,72
RECEITA DE ALIENAÇÃO DE INVESTIMENTOS PERMANENTES (IX)		0,00
PASSIVOS RECONHECIDOS NA DC (XXXIV)		0,00
VARIAÇÃO CAMBIAL (XXXV)		0,00
PAGAMENTO DE PRECATÓRIOS INTEGRANTES DA DC (XXXVI)		0,00
AJUSTES RELATIVOS AO RPPS (XXXVII)		0,00
OUTROS AJUSTES (XXXVIII)		0,00
RESULTADO NOMINAL AJUSTADO - Abaixo da Linha (XXXIX) = (XXXII - XXXIII - IX + XXXIV + XXXV - XXXVI + XXXVII + XXXVIII)		-488.715,72
RESULTADO PRIMÁRIO - Abaixo da Linha (XL) = XXXIX - (XXV - XXVI)		-488.715,72
INFORMAÇÕES ADICIONAIS		
		PREVISÃO ORÇAMENTÁRIA
SALDO DE EXERCÍCIOS ANTERIORES		0,00
Recursos Arrecadados em Exercícios Anteriores - RPPS		0,00
Superávit Financeiro Utilizado para Abertura e Reabertura de Créditos Adicionais		0,00
RESERVA ORÇAMENTÁRIA DO RPPS		0,00

RIVALDO DE CARVALHO COSTA
004.182.763-58
PREFEITO MUNICIPAL

REINALDO DE CARVALHO
027.212.433-81
SECRETÁRIO DE FAZENDA

ROBERVAN ANTONIO DA SILVA
023.048.203-10
CONTROLADOR GERAL

R. DE A. CHAVES NETO EIRELI
04.417.667/0001-45
CONTADOR CRC/PI 000493/O-1

FONTE: SCPI - Contabilidade [9.25.25.576], PREFEITURA MUNICIPAL DE MASSAPÊ DO PIAUÍ

Id:04719E7C3F9BB68A

PREFEITURA MUNICIPAL DE MASSAPÊ DO PIAUÍ
RELATÓRIO RESUMIDO DA EXECUÇÃO ORÇAMENTÁRIA
DEMONSTRATIVO DOS RESTOS A PAGAR POR PODER E ORGÃO
ORÇAMENTO FISCAL E DA SEGURIDADE SOCIAL
PERÍODO: Janeiro a Fevereiro 2021/BIMESTRE Janeiro - Fevereiro

1 of 1

RREO - Anexo 7 (LRF, art. 53, inciso V)

RS 1

PODER / ORGÃO	RESTOS A PAGAR PROCESSADOS E NÃO PROCESSADOS LIQUIDADOS EM EXERCÍCIOS ANTERIORES					RESTOS A PAGAR NÃO PROCESSADOS					Saldo Total L = (e + k)	
	Inscritos					Inscritos						
	Exercícios Anteriores (a)	Em 31 de Dezembro 2020 (b)	Pagos (c)	Cancelados (d)	Saldo e = (a+b) - (c+d)	Exercícios Anteriores (f)	Em 31 de Dezembro 2020 (g)	Liquidados (h)	Pagos (i)	Cancelados (j)		Saldo k = ((f+g) - (i+j))
02 RESTOS A PAGAR (EXCETO INTRA-ORÇAMENTÁRIOS) (I)	0,00	671.936,90	488.715,72	0,00	183.221,18	180.914,66	387.372,47	0,00	0,00	0,00	568.287,13	751.508,31
PODER EXECUTIVO	0,00	671.936,90	488.715,72	0,00	183.221,18	180.914,66	387.372,47	0,00	0,00	0,00	568.287,13	751.508,31
0203 SECRETARIA MUNICIPAL DE FAZENDA	0,00	6.485,22	6.485,22	0,00	0,00	0,00	0,00	0,00	0,00	0,00	0,00	0,00
0204 SECRETARIA MUN. DE GESTÃO E PLANEJAMENTO	0,00	95.958,11	89.703,11	0,00	6.255,00	0,00	10.000,00	0,00	0,00	0,00	10.000,00	16.255,00
0205 SECRETARIA MUNICIPAL DE EDUCAÇÃO	0,00	151.874,49	151.874,49	0,00	0,00	0,00	377.372,47	0,00	0,00	0,00	377.372,47	377.372,47
0206 SECRETARIA MUNICIPAL DE SAÚDE	0,00	66.955,18	58.235,18	0,00	8.720,00	180.914,66	0,00	0,00	0,00	0,00	180.914,66	189.634,66
0207 SECRETARIA MUNICIPAL DE ASSISTÊNCIA SOCIAL	0,00	7.883,09	7.883,09	0,00	0,00	0,00	0,00	0,00	0,00	0,00	0,00	0,00
0208 SECRETARIA DE OBRAS	0,00	230.157,09	118.613,53	0,00	111.543,56	0,00	0,00	0,00	0,00	0,00	111.543,56	111.543,56
0209 SECRETARIA MUNICIPAL DE AGRICULTURA	0,00	106.922,62	50.220,00	0,00	56.702,62	0,00	0,00	0,00	0,00	0,00	56.702,62	56.702,62
0211 SECRETARIA MUN. DE TURISMO E CULTURA	0,00	5.701,10	5.701,10	0,00	0,00	0,00	0,00	0,00	0,00	0,00	0,00	0,00
02 RESTOS A PAGAR (INTRA-ORÇAMENTÁRIOS) (II)	0,00	0,00	0,00	0,00	0,00	0,00	0,00	0,00	0,00	0,00	0,00	0,00
PODER EXECUTIVO	0,00	0,00	0,00	0,00	0,00	0,00	0,00	0,00	0,00	0,00	0,00	0,00
TOTAL (III) = (I + II)	0,00	671.936,90	488.715,72	0,00	183.221,18	180.914,66	387.372,47	0,00	0,00	0,00	568.287,13	751.508,31

RIVALDO DE CARVALHO COSTA
004.182.763-58
PREFEITO MUNICIPAL

REINALDO DE CARVALHO
027.212.433-81
SECRETÁRIO DE FAZENDA

ROBERVAN ANTONIO DA SILVA
023.048.203-10
CONTROLADOR GERAL

R. DE A. CHAVES NETO EIRELI
04.417.667/0001-45
CONTADOR CRC/PI 000493/O-1

FONTE: SCPI - Contabilidade [9.25.25.576], PREFEITURA MUNICIPAL DE MASSAPÊ DO PIAUÍ

MASSAPÊ DO PIAUÍ

Publicações
Obrigatórias

Id:167C2598FF9DB696

PREFEITURA MUNICIPAL DE MASSAPÊ DO PIAUÍ
RELATÓRIO RESUMIDO DA EXECUÇÃO ORÇAMENTÁRIA

DEMONSTRATIVO DAS RECEITAS E DESPESAS COM MANUTENÇÃO E DESENVOLVIMENTO DO ENSINO - MDE - MUNICÍPIOS
ORÇAMENTO FISCAL E DA SEGURIDADE SOCIAL
PERÍODO: Janeiro a Fevereiro 2021/BIMESTRE Janeiro - Fevereiro

Page 1 of 5
R\$ Milhares

RREO - Anexo 8 (LDB, Art. 72)

RECEITAS RESULTANTES DE IMPOSTOS (Art. 212 e 212-A da Constituição Federal)			
RECEITA RESULTANTE DE IMPOSTOS	PREVISÃO ATUALIZADA (a)	RECEITAS REALIZADAS JAN A FEV	
1- RECEITA DE IMPOSTOS	323.000,00	26.872,78	
1.1- Receita Resultante do Imposto sobre a Propriedade Predial e Territorial Urbana - IPTU	23.000,00	1.538,22	
1.2- Receita Resultante do Imposto sobre Transmissão Inter Vivos - ITBI	5.000,00	0,00	
1.3- Receita Resultante do Imposto sobre Serviços de Qualquer Natureza - ISS	120.000,00	6.207,53	
1.4- Receita Resultante do Imposto de Renda Retido na Fonte - IRRF	175.000,00	19.127,03	
2- RECEITA DE TRANSFERÊNCIAS CONSTITUCIONAIS E LEGAIS	9.359.700,00	1.911.484,05	
2.1- Cota-Parte FPM	8.691.000,00	1.771.629,49	
2.1.1- Parcela referente à CF, art. 159, I, alínea B	7.998.000,00	1.771.629,49	
2.1.2- Parcela referente à CF, art. 159, I, alínea D e E	693.000,00	0,00	
2.2- Cota-Parte ICMS	621.000,00	111.469,80	
2.3- Cota-Parte IPI-Exportação	1.000,00	37,25	
2.4- Cota-Parte ITR	2.500,00	12,50	
2.5- Cota-Parte IPVA	44.200,00	28.335,01	
2.6- Cota-Parte IOF-Quero	0,00	0,00	
2.7- Compensações Financeiras Provenientes de Impostos e Transferências Constitucionais	0,00	0,00	
3- TOTAL DA RECEITA DE IMPOSTOS (1 + 2)	9.682.700,00	1.938.356,83	
4 - TOTAL DESTINADO AO FUNDEB - 20% DE ((2.1.1) + (2.2) + (2.3) + (2.4) + (2.5))	1.733.760,00	382.289,28	
5 - VALOR MÍNIMO A SER APLICADO ALÉM DO VALOR DESTINADO AO FUNDEB - 5% DE ((2.1.1) + (2.2) + (2.3) + (2.4) + (2.5)) + 25% DE ((1.1) + (1.2) + (1.3) + (1.4) + (2.1.2) + (2.6) + (2.7))	687.440,00	102.290,51	

FUNDEB			
RECEITAS RECEBIDAS DO FUNDEB NO EXERCÍCIO	PREVISÃO ATUALIZADA (a)	RECEITAS REALIZADAS JAN A FEV	
6- RECEITAS RECEBIDAS DO FUNDEB	6.182.000,00	1.259.268,45	
6.1 - FUNDEB - Impostos e Transferências de Impostos	4.578.000,00	915.618,29	
6.1.1 - Principal	4.563.000,00	915.547,51	
6.1.2 - Rendimentos de Aplicação Financeira	15.000,00	70,78	
6.2 - FUNDEB - Complementação da União - VAAF	1.604.000,00	343.650,16	
6.2.1 - Principal	1.604.000,00	343.650,16	
6.2.2 - Rendimentos de Aplicação Financeira	0,00	0,00	
6.3 - FUNDEB - Complementação da União - VAAT	0,00	0,00	
6.3.1 - Principal	0,00	0,00	
6.3.2 - Rendimentos de Aplicação Financeira	0,00	0,00	
7 - RESULTADO LÍQUIDO DAS TRANSFERÊNCIAS DO FUNDEB (6.1.1 - 4)	2.829.240,00	533.258,23	
RECURSOS RECEBIDOS EM EXERCÍCIOS ANTERIORES E NÃO UTILIZADOS (SUPERÁVIT)			VALOR
8 - TOTAL DOS RECURSOS DE SUPERÁVIT			33.449,69
8.1 - SUPERÁVIT DO EXERCÍCIO IMEDIATAMENTE ANTERIOR			33.449,69
8.2 - SUPERÁVIT RESIDUAL DE OUTROS EXERCÍCIOS			0,00
9 - TOTAL DOS RECURSOS DO FUNDEB DISPONÍVEIS PARA UTILIZAÇÃO (6 + 8)			1.292.718,14

PREFEITURA MUNICIPAL DE MASSAPÊ DO PIAUÍ
RELATÓRIO RESUMIDO DA EXECUÇÃO ORÇAMENTÁRIA

DEMONSTRATIVO DAS RECEITAS E DESPESAS COM MANUTENÇÃO E DESENVOLVIMENTO DO ENSINO - MDE - MUNICÍPIOS
ORÇAMENTO FISCAL E DA SEGURIDADE SOCIAL
PERÍODO: Janeiro a Fevereiro 2021/BIMESTRE Janeiro - Fevereiro

Page 2 of 5
R\$ Milhares

RREO - Anexo 8 (LDB, Art. 72)

DESPESAS COM RECURSOS DO FUNDEB	DOTAÇÃO ATUALIZADA (c)	DESPESAS EMPENHADAS JAN A FEV (d)	DESPESAS LIQUIDADAS JAN A FEV (e)	DESPESAS PAGAS JAN A FEV (f)	INSCRITAS EM RESTOS A PAGAR NÃO PROCESSADOS (g)
10 - PROFISSIONAIS DA EDUCAÇÃO BÁSICA	4.243.000,00	612.977,79	612.977,79	562.602,68	0,00
10.1 - Educação Infantil	376.000,00	38.696,51	38.696,51	38.696,51	0,00
10.1.1 - Creche	168.000,00	0,00	0,00	0,00	0,00
10.1.2 - Pré - Escola	208.000,00	38.696,51	38.696,51	38.696,51	0,00
10.2 - Ensino Fundamental	3.867.000,00	574.281,28	574.281,28	523.906,17	0,00
11 - OUTRAS DESPESAS	1.939.000,00	159.759,26	159.759,26	139.801,94	0,00
11.1 - Educação Infantil	9.000,00	0,00	0,00	0,00	0,00
11.1.1 - Creche	0,00	0,00	0,00	0,00	0,00
11.1.2 - Pré - Escola	9.000,00	0,00	0,00	0,00	0,00
11.2 - Ensino Fundamental	1.930.000,00	159.759,26	159.759,26	139.801,94	0,00
12 - TOTAL DAS DESPESAS COM RECURSOS DO FUNDEB (10 + 11)	6.182.000,00	772.737,05	772.737,05	702.404,62	0,00

INDICADORES DO FUNDEB						
DESPESAS CUSTEADAS COM RECEITA DO FUNDEB RECEBIDA NO EXERCÍCIO	DESPESAS EMPENHADAS JAN A FEV (d)	DESPESAS LIQUIDADAS JAN A FEV (e)	DESPESAS PAGAS JAN A FEV (f)	INSCRITAS EM RESTOS A PAGAR NÃO PROCESSADOS (g)	INSCRITAS EM RESTOS A PAGAR NÃO PROC. (sem disponibilidade de caixa) (h)	
13 - Total das Despesas do FUNDEB com Profissionais da Educação Básica	612.977,79	612.977,79	562.602,68	0,00	0,00	
14 - Total das Despesas custeadas com FUNDEB - Impostos e Transferências de Impostos	616.277,79	616.277,79	564.252,68	0,00	0,00	
15 - Total das Despesas custeadas com FUNDEB - Complementação da União - VAAF	156.459,26	156.459,26	138.151,94	0,00	0,00	
16 - Total das Despesas custeadas com FUNDEB - Complementação da União - VAAT	0,00	0,00	0,00	0,00	0,00	
17 - Total das Despesas custeadas com FUNDEB - Complementação da União - VAAT aplicadas na Educação Inf	0,00	0,00	0,00	0,00	0,00	
18 - Total das Despesas custeadas com FUNDEB - Complementação da União - VAAT em Despesa de C	0,00	0,00	0,00	0,00	0,00	

INDICADORES - Art. 212-A, inciso XI e § 3º - Constituição Federal2					
	VALOR EXIGIDO (i)	VALOR APLICADO (j)	VALOR CONSIDERADO APÓS DEDUÇÕES (k)	% APLICADO (l)	
19 - Mínimo de 70% do FUNDEB na Remuneração dos Profissionais da Educação Básica	881.487,91	612.977,79	612.977,79	48,68	
20 - Percentual de 50% da Complementação da União ao FUNDEB (VAAT) na Educação Infantil	0,00	0,00	0,00	0,00	
21 - Mínimo de 15% da Complementação da União ao FUNDEB - VAAT em Despesa de Capital	0,00	0,00	0,00	0,00	
INDICADOR - Art.25, § 3º - Lei nº 14.113, de 2020 - (Máximo de 10% de Superávit)3					
	VALOR MÁX. PERMIT. (m)	VALOR NÃO APLICADO (n)	VALOR NÃO APLICADO APÓS AJUSTE (o)	% NÃO APLICADO (p)	
22 - Total da Receita Recebida e não Aplicada no Exercício	125.926,85	486.531,40	486.531,40	38,64	

INDICADOR - Art.25, § 3º - Lei nº 14.113, de 2020 (Aplicação do Superávit de Exercício Anterior)						
	Valor de Superávit Permitido no Exercício Anterior (q)	Valor não Aplicado No Exercício Anterior (r)	Valor de Superávit Aplicado até o 1º Quadrimestre (s)	Valor Aplicado Até o 1º Quadrimestre Que Integrou o Limite Constitucional (t)	Valor Aplicado Após o 1º Quadrimestre (u)	Valor Não Aplicado (v)
23 - Total das Despesas Custeadas com Superávit do FUNDEB	0,00	0,00	0,00	0,00	0,00	0,00
23.1 - Total das Despesas custeadas com FUNDEB - Impostos e Transferências de Impostos	0,00	0,00	0,00	0,00	0,00	0,00
23.2 - Total das Despesas custeadas com FUNDEB - Complementação da União (VAAF + VAAT)	0,00	0,00	0,00	0,00	0,00	0,00

PREFEITURA MUNICIPAL DE MASSAPÊ DO PIAUÍ
RELATÓRIO RESUMIDO DA EXECUÇÃO ORÇAMENTÁRIA

DEMONSTRATIVO DAS RECEITAS E DESPESAS COM MANUTENÇÃO E DESENVOLVIMENTO DO ENSINO - MDE - MUNICÍPIOS
ORÇAMENTO FISCAL E DA SEGURIDADE SOCIAL

PERÍODO: Janeiro a Fevereiro 2021/BIMESTRE Janeiro - Fevereiro

Page 3 of 5

RREO - Anexo 8 (LDB, Art. 72)

RS Milhares

DESPESAS COM MANUTENÇÃO E DESENVOLVIMENTO DO ENSINO - MDE - CUSTEADAS COM RECEITA DE IMPOSTOS (EXCETO FUNDEB)						
DESPESAS COM AÇÕES TÍPICAS DE MDE - RECEITAS DE IMPOSTOS EXCETO FUNDEB	DOTAÇÃO ATUALIZADA (c)	DESPESAS EMPENHADAS JAN A FEV (d)	DESPESAS LIQUIDADAS JAN A FEV (e)	DESPESAS PAGAS JAN A FEV (f)	INSCRITAS EM RESTOS A PAGAR NÃO PROCESSADOS (g)	
24. EDUCAÇÃO INFANTIL	0,00	0,00	0,00	0,00	0,00	
24.1 - Creche	0,00	0,00	0,00	0,00	0,00	
24.2 - Pré-escola	0,00	0,00	0,00	0,00	0,00	
25. ENSINO FUNDAMENTAL	954.000,00	47.523,67	47.523,67	38.556,48	0,00	
26. TOTAL DAS DESPESAS COM AÇÕES TÍPICAS DE MDE (24 + 25)	954.000,00	47.523,67	47.523,67	38.556,48	0,00	
APURAÇÃO DAS DESPESAS PARA FINS DE LIMITE MÍNIMO CONSTITUCIONAL				VALOR		
27 - TOTAL DAS DESPESAS DE MDE CUSTEADAS COM RECURSOS DE IMPOSTOS (FUNDEB E RECEITAS DE IMPOSTOS) = (L14 (d ou e) + L26 (d ou e) + L23.1 (t))						
						663.801,46
28. (-) RESULTADOS LÍQUIDOS DAS TRANSFERÊNCIAS DO FUNDEB = (L7)						
						533.258,23
29. (-) RESTOS A PAGAR NÃO PROCESSADOS INSCRITOS NO EXERCÍCIO SEM DISPONIBILIDADE FINANCEIRA DE RECURSOS DO FUNDEB IMPOSTOS = (L14h)						
						0,00
30. (-) RESTOS A PAGAR NÃO PROCESSADOS INSCRITOS NO EXERCÍCIO SEM DISPONIBILIDADE FINANCEIRA DE RECURSOS DE IMPOSTOS						
						0,00
31. (-) CANCELAMENTO, NO EXERCÍCIO, DE RESTOS A PAGAR INSCRITOS COM DISPONIBILIDADE FINANCEIRA DE RECURSOS DE IMPOSTOS VINCULADOS AO ENSINO = (L34.1(ac) + 1)						
						0,00
32. TOTAL DAS DESPESAS PARA FINS DE LIMITE (27 - (28 + 29 + 30 + 31))						
						130.543,23
APURAÇÃO DO LIMITE MÍNIMO CONSTITUCIONAL			VALOR EXIGIDO (x)	VALOR APLICADO (w)	% APLICADO (y)	
33. APLICAÇÃO EM MDE SOBRE A RECEITA RESULTANTE DE IMPOSTOS			484.589,21	130.543,23	6,73	
RESTOS A PAGAR INSCRITOS EM EXERCÍCIOS ANTERIORES COM DISPONIBILIDADE FINANCIAMENTO DE RECURSOS DE IMPOSTOS E DO FUNDEB	SALDO INICIAL (z)	RP LIQUIDADOS (aa)	RP PAGOS (ab)	RP CANCELADOS (ac)	SALDO FINAL (ad)	
34 - RESTOS A PAGAR DE DESPESAS COM MDE	315.246,96	151.874,49	151.874,49	0,00	163.372,47	
34.1 - Executadas com Recursos de Impostos e Transferências de Impostos	298.977,58	135.605,11	135.605,11	0,00	163.372,47	
34.2 - Executadas com Recursos do FUNDEB - Impostos	16.269,38	16.269,38	16.269,38	0,00	0,00	
34.3 - Executadas com Recursos do FUNDEB - Complementação da União (VAAT + VAAF)	0,00	0,00	0,00	0,00	0,00	

PREFEITURA MUNICIPAL DE MASSAPÊ DO PIAUÍ
RELATÓRIO RESUMIDO DA EXECUÇÃO ORÇAMENTÁRIA

DEMONSTRATIVO DAS RECEITAS E DESPESAS COM MANUTENÇÃO E DESENVOLVIMENTO DO ENSINO - MDE - MUNICÍPIOS
ORÇAMENTO FISCAL E DA SEGURIDADE SOCIAL

PERÍODO: Janeiro a Fevereiro 2021/BIMESTRE Janeiro - Fevereiro

Page 4 of 5

RREO - Anexo 8 (LDB, Art. 72)

RS Milhares

OUTRAS INFORMAÇÕES PARA CONTROLE						
RECEITAS ADICIONAIS PARA FINANCIAMENTO DO ENSINO	PREVISÃO ATUALIZADA (a)		RECEITAS REALIZADAS Até o Bimestre (b)			
35 - RECEITA DE TRANSFERÊNCIA DO FNDE (INCLUINDO RENDIMENTOS DE APLICAÇÃO FINANCEIRA			878.000,00	40.857,48		
35.1 - Salário Educação			143.000,00	16.037,51		
35.2 - PDDE			13.000,00	1,37		
35.3 - PNAE			206.000,00	24.779,22		
35.4 - PNATE			153.000,00	24,14		
35.5 - Outras Transferências do FNDE			363.000,00	15,24		
36 - RECEITAS DE TRANSFERÊNCIAS DE CONVÊNIO			260.000,00	39,68		
37 - RECEITA DE ROYALTIES DESTINADOS À EDUCAÇÃO			0,00	0,00		
38 - RECEITA DE OPERAÇÕES DE CRÉDITO VINCULADAS À EDUCAÇÃO			0,00	0,00		
39 - OUTRAS RECEITAS PARA FINANCIAMENTO DO ENSINO			203.000,00	17,60		
40 - TOTAL DAS RECEITAS ADICIONAIS PARA FINANCIAMENTO DO ENSINO = (35 + 36 + 37 + 38 + 39)			1.341.000,00	40.914,76		
DESPESAS CUSTEADAS COM RECEITAS ADICIONAIS PARA FINANCIAMENTO DO ENSINO	DOTAÇÃO ATUALIZADA (c)	DESPESAS EMPENHADAS JAN A FEV (d)	DESPESAS LIQUIDADAS JAN A FEV (e)	DESPESAS PAGAS JAN A FEV (f)	INSCRITAS EM RESTOS A PAGAR NÃO PROCESSADOS (g)	
41 - EDUCAÇÃO INFANTIL	95.000,00	0,00	0,00	0,00	0,00	
41.1 - Creche	90.000,00	0,00	0,00	0,00	0,00	
41.2 - Pré - Escola	5.000,00	0,00	0,00	0,00	0,00	
42 - Ensino Fundamental	1.246.000,00	14.569,87	14.569,87	9.953,87	0,00	
43 - Ensino Médio	0,00	0,00	0,00	0,00	0,00	
44 - Ensino Superior	0,00	0,00	0,00	0,00	0,00	
45 - Ensino Profissional Não Integrado ao Ensino Regular	0,00	0,00	0,00	0,00	0,00	
46 - TOTAL DAS DESPESAS CUSTEADAS COM RECEITAS ADICIONAIS PARA FINANCIAMENTO DO ENSINO (41 + 42 + 43 + 44 + 45)	1.341.000,00	14.569,87	14.569,87	9.953,87	0,00	
DESPESAS CUSTEADAS COM RECEITAS ADICIONAIS PARA FINANCIAMENTO DO ENSINO	DOTAÇÃO ATUALIZADA (c)	DESPESAS EMPENHADAS JAN A FEV (d)	DESPESAS LIQUIDADAS JAN A FEV (e)	DESPESAS PAGAS JAN A FEV (f)	INSCRITAS EM RESTOS A PAGAR NÃO PROCESSADOS (g)	
47 - TOTAL GERAL DAS DESPESAS COM EDUCAÇÃO (12 + 26 + 46)	8.557.000,00	834.830,59	834.830,59	750.914,97	0,00	
47.1 - Despesas Correntes	7.887.000,00	834.830,59	834.830,59	750.914,97	0,00	
47.1.1 - Pessoal Ativo	5.687.000,00	791.031,05	791.031,05	725.729,41	0,00	
47.1.2 - Pessoal Inativo	0,00	0,00	0,00	0,00	0,00	
47.1.3 - Transferências às instituições comunitárias, confessionais ou filantrópicas sem fins lucrativos	1.000,00	0,00	0,00	0,00	0,00	
47.1.4 - Outras Despesas Correntes	2.199.000,00	43.799,54	43.799,54	25.185,56	0,00	
47.2 - Despesas de Capital	670.000,00	0,00	0,00	0,00	0,00	
47.2.1 - Transferências às instituições comunitárias, confessionais ou filantrópicas sem fins lucrativos	0,00	0,00	0,00	0,00	0,00	
47.2.2 - Outras Despesas de Capital	670.000,00	0,00	0,00	0,00	0,00	

MASSAPÊ DO PIAUÍ

Publicações Obrigatórias

PREFEITURA MUNICIPAL DE MASSAPÊ DO PIAUÍ
RELATÓRIO RESUMIDO DA EXECUÇÃO ORÇAMENTÁRIA

DEMONSTRATIVO DAS RECEITAS E DESPESAS COM MANUTENÇÃO E DESENVOLVIMENTO DO ENSINO - MDE - MUNICÍPIOS
ORÇAMENTO FISCAL E DA SEGURIDADE SOCIAL

PERÍODO: Janeiro a Fevereiro 2021/BIMESTRE Janeiro - Fevereiro

Page 5 of 5
R\$ Milhares

RREO – Anexo 8 (LDB, Art. 72)

CONTROLE DA DISPONIBILIDADE FINANCEIRA E CONCILIAÇÃO BANCÁRIA	FUNDEB	SALÁRIO EDUCAÇÃO
48. DISPONIBILIDADE FINANCEIRA EM 31 DE DEZEMBRO DO EXERCÍCIO ANTERIOR	49.719,07	12.207,13
49. (+) INGRESSO DE RECURSOS ATÉ O BIMESTRE (orçamentário)	1.259.268,45	16.037,51
50. (-) PAGAMENTOS EFETUADOS ATÉ O BIMESTRE (orçamentário e restos a pagar)	718.674,00	9.953,87
51. (-) DISPONIBILIDADE FINANCEIRA ATÉ O BIMESTRE	590.313,52	18.290,77
52. (+) AJUSTES POSITIVOS (RETENÇÕES E OUTROS VALORES EXTRAORÇAMENTÁRIOS)	0,00	0,00
53. (-) AJUSTES NEGATIVOS (OUTROS VALORES EXTRAORÇAMENTÁRIOS)	0,00	0,00
54. (-) SALDO FINANCEIRO CONCILIADO (Saldo Bancário)	590.313,52	18.290,77

RIVALDO DE CARVALHO COSTA
004.182.763-58
PREFEITO MUNICIPAL

REINALDO DE CARVALHO
027.212.433-81
SECRETÁRIO DE FAZENDA

ROBERVAN ANTONIO DA SILVA
023.048.203-10
CONTROLADOR GERAL

R. DE A. CHAVES NETO EIRELI
04.417.667/0001-45
CONTADOR CRC/PI 000493/O-1

- 1) Limites mínimos anuais a serem cumpridos no encerramento do exercício.
- 2) Art. 21, § 2º, Lei 11.494/2007: "Até 5% dos recursos recebidos à conta dos Fundos, inclusive relativos à complementação da União recebidos nos termos do §1º do art. 6º desta Lei, poderão ser utilizados no 1º trimestre do exercício imediatamente subsequente, mediante abertura de crédito adicional."
- 3) Caput do artigo 212 da CF/1988
- 4) Os valores referentes à parcela dos Restos a Pagar inscritos sem disponibilidade financeira vinculada à educação deverão ser informados somente no RREO do último bimestre do exercício.
- 5) Limites mínimos anuais a serem cumpridos no encerramento do exercício, no âmbito de atuação prioritária, conforme LDB, art. 11, V.
- 6) Nos cinco primeiros bimestres do exercício o acompanhamento poderá ser feito com base na despesa empenhada ou na despesa
- 7) Essa coluna poderá ser apresentada somente no último bimestre

Id:10EFOFB78975B6A2

PREFEITURA MUNICIPAL DE MASSAPÊ DO PIAUÍ

RELATÓRIO RESUMIDO DA EXECUÇÃO ORÇAMENTÁRIA
DEMONSTRATIVO DAS RECEITAS OP. CRÉDITO E DESPESA DE CAPITAL
ORÇAMENTOS FISCAIS E DA SEGURIDADE SOCIAL

PERÍODO: Janeiro a Fevereiro 2021/BIMESTRE Janeiro - Fevereiro

RREO – ANEXO 9 (LRF, art.53, § 1º, inciso I)

R\$ 1

RECEITAS	PREVISÃO ATUALIZADA (a)	RECEITAS REALIZADAS JAN A FEV (b)	SALDO NÃO REALIZADO (c) = (a-b)
RECEITAS DE OPERAÇÕES DE CRÉDITO (I)	0,00	0,00	0,00
DESPESAS	DOTAÇÃO ATUALIZADA (d)	DESPESAS EMPENHADAS JAN A FEV (e)	SALDO NÃO EXECUTADO (f) = (d-e)
DESPESAS DE CAPITAL	3.736.000,00	40.872,78	3.695.127,22
Investimentos	3.436.000,00	1.099,00	3.434.901,00
Inversões Financeiras	0,00	0,00	0,00
Amortização da Dívida	300.000,00	39.773,78	260.226,22
(-) Incentivos Fiscais a Contribuinte	0,00	0,00	0,00
(-) Incentivos Fiscais a Contribuinte por Instituições Financeiras	0,00	0,00	0,00
DESPESA DE CAPITAL LÍQUIDA (II)	3.736.000,00	40.872,78	3.695.127,22
RESULTADO PARA APURAÇÃO DA REGRA DE OURO (III) = (II - I)	3.736.000,00 <(d - a)>	40.872,78 <(e - b)>	3.695.127,22 <(f - c)>

RIVALDO DE CARVALHO COSTA
004.182.763-58
PREFEITO MUNICIPAL

REINALDO DE CARVALHO
027.212.433-81
SECRETÁRIO DE FAZENDA

ROBERVAN ANTONIO DA SILVA
023.048.203-10
CONTROLADOR GERAL

R. DE A. CHAVES NETO EIRELI
04.417.667/0001-45
CONTADOR CRC/PI 000493/O-1

- Notas:
- 1 < Operações de Crédito descritas na CF, art. 167, inciso III>
 - 2 Durante o exercício, somente as despesas liquidadas são consideradas executadas. No encerramento do exercício, as despesas não liquidadas inscritas em restos a pagar não processados são também consideradas executadas. Dessa forma, para maior transparência, as despesas executadas estão segregadas em:
 - a) Despesas liquidadas, consideradas aquelas em que houve a entrega do material ou serviço, nos termos do art. 63 da Lei 4.320/64;
 - b) Despesas empenhadas, mas não liquidadas, inscritas em Restos a Pagar não processados, consideradas liquidadas no encerramento do exercício, por força do art.35, inciso II da Lei 4.320/64.

FONTE: SCPI - Contabilidade [9.25.25.576], PREFEITURA MUNICIPAL DE MASSAPÊ DO PIAUÍ

Id:13B59AA84489B6A8

PREFEITURA MUNICIPAL DE MASSAPÊ DO PIAUÍ
ORÇAMENTOS FISCAIS E DA SEGURIDADE SOCIAL
RELATÓRIO RESUMIDO DA EXECUÇÃO ORÇAMENTÁRIA
DEMONSTRATIVO DA RECEITA DE ALIENAÇÃO DE ATIVOS E APLICAÇÕES DE RECURSOS
PERÍODO: Janeiro a Fevereiro

RREO – ANEXO 11(LRF, art. 53, § 1º, inciso III)

RS 1

RECEITAS	PREVISÃO ATUALIZADA (a)	RECEITAS REALIZADAS (b)	SALDO A REALIZAR (a-b)
RECEITAS DE ALIENAÇÃO DE ATIVOS (I)	0,00	0,00	0,00
Recarga de Alienação de Bens Móveis	0,00	0,00	0,00
Recarga de Alienação de Bens Imóveis	0,00	0,00	0,00
Recarga de Alienação de Bens Intangíveis	0,00	0,00	0,00
Recarga de Rendimentos de Aplicações Financeiras	0,00	0,00	0,00

DESPESAS	DOTAÇÃO ATUALIZADA (d)	DESPESAS EMPENHADAS	DESPESAS LIQUIDADAS	DESPESAS PAGAS (e)	INSCRITAS EM RESTOS A PAGAR NÃO PROCESSADOS	PAGAMENTOS DE RESTOS A PAGAR (f)	SALDO A PAGAR (g)=(d-e)
APLICAÇÃO DOS RECURSOS DA ALIENAÇÃO DE ATIVOS (II)	0,00	0,00	0,00	0,00	0,00	0,00	0,00
Despesas de Capital	0,00	0,00	0,00	0,00	0,00	0,00	0,00
Investimentos	0,00	0,00	0,00	0,00	0,00	0,00	0,00
Inversões Financeiras	0,00	0,00	0,00	0,00	0,00	0,00	0,00
Amortização da Dívida	0,00	0,00	0,00	0,00	0,00	0,00	0,00
Despesas Correntes dos Regimes de Previdência	0,00	0,00	0,00	0,00	0,00	0,00	0,00
Regime Próprio dos Servidores Públicos	0,00	0,00	0,00	0,00	0,00	0,00	0,00

RECEITAS	2020 (h)	2021 (i)=(Ib-IIIe+IIIf)	SALDO ATUAL (j)=(IIIh+IIIi)
VALOR (III)	0,00	0,00	0,00

Nota: Durante o exercício, somente as despesas liquidadas são consideradas executadas. No encerramento do exercício, as despesas não liquidadas inscritas em restos a pagar não processados são também consideradas executadas. Dessa forma, para maior transparência, as despesas executadas estão segregadas em:

- a) Despesas liquidadas, consideradas aquelas em que houve a entrega do material ou serviço, nos termos do art. 63 da Lei 4.320/64;
- b) Despesas empenhadas mas não liquidadas, inscritas em Restos a Pagar não processados, consideradas liquidadas no encerramento do exercício, por força do art.35, inciso II da Lei 4.320/64.

RIVALDO DE CARVALHO COSTA
004.182.763-58
PREFEITO MUNICIPAL

REINALDO DE CARVALHO
027.212.433-81
SECRETÁRIO DE FAZENDA

ROBERVAN ANTONIO DA SILVA
023.048.203-10
CONTROLADOR GERAL

R. DE A. CHAVES NETO EIRELI
04.417.667/0001-45
CONTADOR CRC/PI 000493/O-1

FONTE: SCPI - Contabilidade [9.25.25.576], PREFEITURA MUNICIPAL DE MASSAPÊ DO PIAUÍ

Id:1252552FE6FFB6B1

PREFEITURA MUNICIPAL DE MASSAPÊ DO PIAUÍ
RELATÓRIO RESUMIDO DA EXECUÇÃO ORÇAMENTÁRIA
DEMONSTRATIVO DA RECEITA DE IMPOSTOS E DAS DESPESAS PRÓPRIAS COM SAÚDE
ORÇAMENTOS FISCAIS E DA SEGURIDADE SOCIAL
PERÍODO: Janeiro a Fevereiro 2021/BIMESTRE Janeiro - Fevereiro

RREO – ANEXO XII (LC nº 141/2012 art.35)

RS 1

RECEITAS RESULTANTES DE IMPOSTOS E TRANSFERÊNCIAS CONSTITUCIONAIS E LEGAIS	PREVISÃO INICIAL	PREVISÃO ATUALIZADA (a)	RECEITAS REALIZADAS	
			Até o Bimestre (b)	(%) (b/a)x100
RECEITA DE IMPOSTOS (I)	323.000,00	323.000,00	26.872,78	8,32
Recarga Resultante do Imposto Predial e Territorial Urbano - IPTU	23.000,00	23.000,00	1.538,22	6,69
IPTU	23.000,00	23.000,00	1.538,22	6,69
Multas, Juros de Mora, Dívida Ativa e Outros Encargos do IPTU	0,00	0,00	0,00	0,00
Recarga Resultante do Imposto sobre Transmissão Inter Vivos - ITBI	5.000,00	5.000,00	0,00	0,00
ITBI	5.000,00	5.000,00	0,00	0,00
Multas, Juros de Mora, Dívida Ativa e Outros Encargos do ITBI	0,00	0,00	0,00	0,00
Recarga Resultante do Imposto sobre Serviços de Qualquer Natureza - ISS	120.000,00	120.000,00	6.207,53	5,17
ISS	120.000,00	120.000,00	6.207,53	5,17
Multas, Juros de Mora, Dívida Ativa e Outros Encargos do ISS	0,00	0,00	0,00	0,00
Recarga Resultante do Imposto sobre a Renda e Proventos de Qualquer Natureza Retido na Fonte - IRRF	175.000,00	175.000,00	19.127,03	10,93
RECEITA DE TRANSFERÊNCIAS CONSTITUCIONAIS E LEGAIS (II)	8.668.800,00	8.668.800,00	1.911.484,05	22,05
Cota-Parte FPM	7.998.000,00	7.998.000,00	1.771.629,49	22,15
Cota-Parte ITR	2.500,00	2.500,00	12,50	0,50
Cota-Parte IPVA	44.200,00	44.200,00	28.335,01	64,11
Cota-Parte ICMS	621.000,00	621.000,00	111.469,80	17,95
Cota-Parte IPI-Exportação	1.000,00	1.000,00	37,25	3,73
Compensações Financeiras Provenientes de Impostos e Transferências Constitucionais	2.100,00	2.100,00	0,00	0,00
Desoneração ICMS - LC 87/1996	2.100,00	2.100,00	0,00	0,00
Outras	0,00	0,00	0,00	0,00
TOTAL DAS RECEITAS RESULTANTES DE IMPOSTOS E TRANSFERÊNCIAS CONSTITUCIONAIS E LEGAIS - (III) = (I) + (II)	8.991.800,00	8.991.800,00	1.938.356,83	21,56

LRF: Publicações Obrigatórias

PREFEITURA MUNICIPAL DE MASSAPÊ DO PIAUÍ
 RELATÓRIO RESUMIDO DA EXECUÇÃO ORÇAMENTÁRIA
 DEMONSTRATIVO DA RECEITA DE IMPOSTOS E DAS DESPESAS PRÓPRIAS COM SAÚDE
 ORÇAMENTOS FISCAIS E DA SEGURIDADE SOCIAL
 PERÍODO: Janeiro a Fevereiro 2021/BIMESTRE Janeiro - Fevereiro

RREO - ANEXO XII (LC nº 141/2012 art.35)

R\$ 1

DESPESAS COM AÇÕES E SERVIÇOS PÚBLICOS DE SAÚDE (ASPS) POR SUBFUNÇÃO E CATEGORIA ECONÔMICA	DOTAÇÃO INICIAL	DOTAÇÃO ATUALIZADA (c)	DESPESAS EMPENHADAS		DESPESAS LIQUIDADAS		DESPESAS PAGAS		INSCRITOS EM RESTOS A PAGAR NÃO PROCESSADOS (g)
			ATÉ BIMESTRE (d)	% (d/c) x 100	ATÉ BIMESTRE (e)	% (e/c) x 100	ATÉ BIMESTRE (f)	% (f/c) x 100	
ATENÇÃO BÁSICA (IV)	1.480.500,00	1.480.500,00	132.553,69	8,95	132.553,69	8,95	104.194,59	7,04	0,00
Despesas Correntes	1.186.500,00	1.186.500,00	131.454,69	11,08	131.454,69	11,08	104.194,59	8,78	0,00
Despesas de Capital	294.000,00	294.000,00	1.099,00	0,37	1.099,00	0,37	0,00	0,00	0,00
ASSISTÊNCIA HOSPITALAR E AMBULATORIAL (V)	0,00	0,00	0,00	0,00	0,00	0,00	0,00	0,00	0,00
Despesas Correntes	0,00	0,00	0,00	0,00	0,00	0,00	0,00	0,00	0,00
Despesas de Capital	0,00	0,00	0,00	0,00	0,00	0,00	0,00	0,00	0,00
SUPOORTE PROFILÁTICO E TERAPÊUTICO (VI)	0,00	0,00	0,00	0,00	0,00	0,00	0,00	0,00	0,00
Despesas Correntes	0,00	0,00	0,00	0,00	0,00	0,00	0,00	0,00	0,00
Despesas de Capital	0,00	0,00	0,00	0,00	0,00	0,00	0,00	0,00	0,00
VIGILÂNCIA SANITÁRIA (VII)	0,00	0,00	0,00	0,00	0,00	0,00	0,00	0,00	0,00
Despesas Correntes	0,00	0,00	0,00	0,00	0,00	0,00	0,00	0,00	0,00
Despesas de Capital	0,00	0,00	0,00	0,00	0,00	0,00	0,00	0,00	0,00
VIGILÂNCIA EPIDEMIOLÓGICA (VIII)	0,00	0,00	0,00	0,00	0,00	0,00	0,00	0,00	0,00
Despesas Correntes	0,00	0,00	0,00	0,00	0,00	0,00	0,00	0,00	0,00
Despesas de Capital	0,00	0,00	0,00	0,00	0,00	0,00	0,00	0,00	0,00
ALIMENTAÇÃO E NUTRIÇÃO (IX)	0,00	0,00	0,00	0,00	0,00	0,00	0,00	0,00	0,00
Despesas Correntes	0,00	0,00	0,00	0,00	0,00	0,00	0,00	0,00	0,00
Despesas de Capital	0,00	0,00	0,00	0,00	0,00	0,00	0,00	0,00	0,00
OUTRAS SUBFUNÇÕES (X)	0,00	0,00	0,00	0,00	0,00	0,00	0,00	0,00	0,00
Despesas Correntes	0,00	0,00	0,00	0,00	0,00	0,00	0,00	0,00	0,00
Despesas de Capital	0,00	0,00	0,00	0,00	0,00	0,00	0,00	0,00	0,00
TOTAL (XI) = (IV + V + VI + VII + VIII + IX + X)	1.480.500,00	1.480.500,00	132.553,69	8,95	132.553,69	8,95	104.194,59	7,04	0,00

APURAÇÃO DO CUMPRIMENTO DO LIMITE MÍNIMO PARA APLICAÇÃO EM ASPS	Despesas Empenhadas (d)	Despesas Liquidadas (e)	Despesas Pagas (f)
Total das Despesas com ASPS (XII) = (XI)	132.553,69	132.553,69	104.194,59
(-) Restos a Pagar Não Processados Inscritos Indevidamente no Exercício sem Disponibilidade Financeira (XIII)	0,00	0,00	0,00
(-) Despesas Custeadas com Recursos Vinculados à Parcela do Percentual Mínimo que não foi Aplicada em ASPS em Exercícios Anteriores (XIV)	0,00	0,00	0,00
(-) Despesas Custeadas com Disponibilidade de Caixa Vinculada aos Restos a Pagar Cancelados (XV)	0,00	0,00	0,00
(=) VALOR APLICADO EM ASPS (XVI) = (XII - XIII - XIV - XV)	132.553,69	132.553,69	104.194,59
Despesa Mínima a ser Aplicada em ASPS (XVII) = (III) x 15% (LC 141/2012)	0,00	290.753,52	0,00
Diferença entre o Valor Aplicado e a Despesa Mínima a ser Aplicada (XVIII) = (XVI (d ou e) - XVII)	0,00	-158.199,83	0,00
Limite não Cumprido (XIX) = (XVIII) (Quando valor for inferior a zero)	-158.199,83	0,00	0,00
PERCENTUAL DA RECEITA DE IMPOSTOS E TRANSFERÊNCIAS CONSTITUCIONAIS E LEGAIS APLICADO EM ASPS (XVI / III) * 100 (mínimo de 15% conforme LC nº 141/2012 ou % da Lei Orgânica Municipal)		6,84	

PREFEITURA MUNICIPAL DE MASSAPÊ DO PIAUÍ
 RELATÓRIO RESUMIDO DA EXECUÇÃO ORÇAMENTÁRIA
 DEMONSTRATIVO DA RECEITA DE IMPOSTOS E DAS DESPESAS PRÓPRIAS COM SAÚDE
 ORÇAMENTOS FISCAIS E DA SEGURIDADE SOCIAL
 PERÍODO: Janeiro a Fevereiro 2021/BIMESTRE Janeiro - Fevereiro

RREO - ANEXO XII (LC nº 141/2012 art.35)

R\$ 1

CONTROLE DO VALOR REFERENTE AO PERCENTUAL MÍNIMO NÃO CUMPRIDO EM EXERCÍCIOS ANTERIORES PARA FINS DE APLICAÇÃO DOS RECURSOS VINCULADOS CONFORME ARTIGOS 25 E 26 DA LC 141/2012	Saldo Inicial (no Exercício anual) (h)	LIMITE NÃO CUMPRIDO Despesas Custeadas no Exercício de Referência			Saldo Final (não aplicado) (l) = (h - (i ou j))					
		Empenhadas (i)	Liquidadas (j)	Pagas (k)						
Diferença de limite não cumprido em 2021 (saldo inicial = XIXd)	0,00	0,00	0,00	0,00	-158.199,83					
Diferença de limite não cumprido em 2020 (saldo inicial igual ao saldo final do demonstrativo do exercício anterior)	0,00	0,00	0,00	0,00	0,00					
Diferença de limite não cumprido em Exercícios Anteriores (saldo inicial igual ao saldo final do demonstrativo do exercício anterior)	0,00	0,00	0,00	0,00	0,00					
TOTAL DA DIFERENÇA DE LIMITE NÃO CUMPRIDO EM EXERCÍCIOS ANTERIORES (XX)	0,00	0,00	0,00	0,00	-158.199,83					
EXECUÇÃO DE RESTOS A PAGAR										
EXERCÍCIO DO EMPENHO	Valor Mínimo para aplicação em ASPS (m)	Valor aplicado em ASPS no exercício (n)	Valor aplicado além do limite mínimo (o) = (n - m), se < 0, então (o) = 0	Total inscrito em RP no exercício (p)	RPNP Inscritos Indevidamente no Exercício sem Disponibilidade Financeira q = (XIVd)	Valor inscrito em RP considerado no Limite (r) = (p - (o + q)) se < 0, então (r) = (0)	Total de RP pagos (s)	Total de RP a pagar (t)	Total de RP cancelados ou prescritos (u)	Diferença entre o valor aplicado além do limite e o total de RP cancelados (v) = ((o + q) - u)
Empenhos de 2021	0,00	0,00	0,00	0,00	0,00	0,00	0,00	0,00	0,00	0,00
Empenhos de 2020	0,00	0,00	0,00	0,00	0,00	0,00	0,00	0,00	0,00	0,00
Empenhos de 2019	0,00	0,00	0,00	0,00	0,00	0,00	0,00	0,00	0,00	0,00
Empenhos de 2018	0,00	0,00	0,00	0,00	0,00	0,00	0,00	0,00	0,00	0,00
Empenhos de 2017 e anteriores	0,00	0,00	0,00	0,00	0,00	0,00	0,00	0,00	0,00	0,00
TOTAL DOS RESTOS A PAGAR CANCELADOS OU PRESCRITOS ATÉ O FINAL DO EXERCÍCIO ATUAL QUE AFETARAM O CUMPRIMENTO DO LIMITE (XXI) (soma dos saldos negativos da coluna "v")										0,00
TOTAL DOS RESTOS A PAGAR CANCELADOS OU PRESCRITOS ATÉ O FINAL DO EXERCÍCIO ANTERIOR QUE AFETARAM O CUMPRIMENTO DO LIMITE (XXII) (valor informado no demonstrativo do exercício anterior)										0,00
TOTAL DOS RESTOS A PAGAR CANCELADOS OU PRESCRITOS NO EXERCÍCIO ATUAL QUE AFETARAM O CUMPRIMENTO DO LIMITE (XXIII) = (XXI - XXII) (Artigo 24 § 1º e 2º da LC 141/2012)										0,00

PREFEITURA MUNICIPAL DE MASSAPÊ DO PIAUÍ
RELATÓRIO RESUMIDO DA EXECUÇÃO ORÇAMENTÁRIA
DEMONSTRATIVO DA RECEITA DE IMPOSTOS E DAS DESPESAS PRÓPRIAS COM SAÚDE
ORÇAMENTOS FISCAIS E DA SEGURIDADE SOCIAL
PERÍODO: Janeiro a Fevereiro 2021/BIMESTRE Janeiro - Fevereiro

RREO - ANEXO XII (LC nº 141/2012 art.35)

RS 1

CONTROLE DE RESTOS A PAGAR CANCELADOS OU PRESCRITOS CONSIDERADOS PARA FINS DE APLICAÇÃO DA DISPONIBILIDADE DE CAIXA CONFORME ARTIGO 24§ 1º e 2º DA LC 141/2012	RESTOS A PAGAR CANCELADOS OU PRESCRITOS				
	Saldo Inicial (no Exercício atual) (w)	Despesas Custeadas no Exercício de Referência			Saldo Final (não aplicado) (sa) = (w - (x ou y))
		Empenhadas (x)	Liquidadas (y)	Pagas (z)	
Restos a pagar cancelados ou prescritos em 2021 a serem compensados (XXIV) (saldo inicial = XXIII)	0,00	0,00	0,00	0,00	0,00
Restos a pagar cancelados ou prescritos em 2020 a serem compensados (XXV) (saldo inicial igual ao saldo final do demonstrativo do exercício anterior)	0,00	0,00	0,00	0,00	0,00
Restos a pagar cancelados ou prescritos em exercícios anteriores a serem compensados (XXVI) (saldo inicial igual ao saldo final do demonstrativo do exercício anterior)	0,00	0,00	0,00	0,00	0,00
TOTAL DE RESTOS A PAGAR CANCELADOS OU PRESCRITOS A COMPENSAR (XXVII)	0,00	0,00	0,00	0,00	0,00

RECEITAS ADICIONAIS PARA O FINANCIAMENTO DA SAÚDE NÃO COMPUTADAS NO CÁLCULO DO MÍNIMO	PREVISÃO INICIAL	PREVISÃO ATUALIZADA (a)	RECEITAS REALIZADAS	
			Até o Bimestre (b)	(%) (b/a)x100
RECEITAS DE TRANSFERÊNCIAS PARA A SAÚDE (XXVIII)	4.314.500,00	4.314.500,00	247.092,53	5,73
Proveniente da União	4.141.500,00	4.141.500,00	239.077,56	5,77
Proveniente dos Estados	173.000,00	173.000,00	8.014,97	4,63
Proveniente de outros Municípios	0,00	0,00	0,00	0,00
RECEITA DE OPERAÇÕES DE CRÉDITO INTERNAS E EXTERNAS VINCULADAS A SAÚDE (XXIX)	0,00	0,00	0,00	0,00
OUTRAS RECEITAS (XXX)	172.500,00	172.500,00	168,82	0,10
TOTAL DE RECEITAS ADICIONAIS PARA FINANCIAMENTO DA SAÚDE (XXXI) = (XXVIII + XXIX + XXX)	4.487.000,00	4.487.000,00	247.261,35	5,51

PREFEITURA MUNICIPAL DE MASSAPÊ DO PIAUÍ
RELATÓRIO RESUMIDO DA EXECUÇÃO ORÇAMENTÁRIA
DEMONSTRATIVO DA RECEITA DE IMPOSTOS E DAS DESPESAS PRÓPRIAS COM SAÚDE
ORÇAMENTOS FISCAIS E DA SEGURIDADE SOCIAL
PERÍODO: Janeiro a Fevereiro 2021/BIMESTRE Janeiro - Fevereiro

RREO - ANEXO XII (LC nº 141/2012 art.35)

RS 1

DESPESAS COM SAÚDE POR SUBFUNÇÕES E CATEGORIA ECONÔMICA NÃO COMPUTADAS NO CÁLCULO DO MÍNIMO	DOTAÇÃO INICIAL	DOTAÇÃO ATUALIZADA (c)	DESPESAS EMPENHADAS		DESPESAS LIQUIDADAS		DESPESAS PAGAS		INSCRITOS EM RESTOS A PAGAR NÃO PROCESSADOS (g)
			ATÉ BIMESTRE (d)	% (d/c) x 100	ATÉ BIMESTRE (e)	% (e/c) x 100	ATÉ BIMESTRE (f)	% (f/c) x 100	
ATENÇÃO BÁSICA (XXXII)	3.929.000,00	3.929.000,00	392.336,12	9,99	392.336,12	9,99	239.777,83	6,10	0,00
Despesas Correntes	3.572.000,00	3.572.000,00	392.336,12	10,98	392.336,12	10,98	239.777,83	6,71	0,00
Despesas de Capital	357.000,00	357.000,00	0,00	0,00	0,00	0,00	0,00	0,00	0,00
ASSISTÊNCIA HOSPITALAR E AMBULATORIAL (XXXIII)	29.000,00	29.000,00	0,00	0,00	0,00	0,00	0,00	0,00	0,00
Despesas Correntes	27.000,00	27.000,00	0,00	0,00	0,00	0,00	0,00	0,00	0,00
Despesas de Capital	2.000,00	2.000,00	0,00	0,00	0,00	0,00	0,00	0,00	0,00
SUPORTE PROFILÁTICO E TERAPÊUTICO (XXXIV)	0,00	0,00	0,00	0,00	0,00	0,00	0,00	0,00	0,00
Despesas Correntes	0,00	0,00	0,00	0,00	0,00	0,00	0,00	0,00	0,00
Despesas de Capital	0,00	0,00	0,00	0,00	0,00	0,00	0,00	0,00	0,00
VIGILÂNCIA SANITÁRIA (XXXV)	42.000,00	42.000,00	300,00	0,71	300,00	0,71	300,00	0,71	0,00
Despesas Correntes	40.000,00	40.000,00	300,00	0,75	300,00	0,75	300,00	0,75	0,00
Despesas de Capital	2.000,00	2.000,00	0,00	0,00	0,00	0,00	0,00	0,00	0,00
VIGILÂNCIA EPIDEMIOLÓGICA (XXXVI)	187.000,00	187.000,00	14.578,00	7,80	14.578,00	7,80	14.578,00	7,80	0,00
Despesas Correntes	185.000,00	185.000,00	14.578,00	7,88	14.578,00	7,88	14.578,00	7,88	0,00
Despesas de Capital	2.000,00	2.000,00	0,00	0,00	0,00	0,00	0,00	0,00	0,00
ALIMENTAÇÃO E NUTRIÇÃO (XXXVII)	0,00	0,00	0,00	0,00	0,00	0,00	0,00	0,00	0,00
Despesas Correntes	0,00	0,00	0,00	0,00	0,00	0,00	0,00	0,00	0,00
Despesas de Capital	0,00	0,00	0,00	0,00	0,00	0,00	0,00	0,00	0,00
OUTRAS SUBFUNÇÕES (XXXVIII)	300.000,00	300.000,00	103.178,02	34,39	103.178,02	34,39	39.041,58	13,01	0,00
Despesas Correntes	290.000,00	290.000,00	103.178,02	35,58	103.178,02	35,58	39.041,58	13,46	0,00
Despesas de Capital	10.000,00	10.000,00	0,00	0,00	0,00	0,00	0,00	0,00	0,00
TOTAL DAS DESPESAS NÃO COMPUTADAS NO CÁLCULO DO MÍNIMO (XXXIX) = (XXXII + XXXIII + XXXIV + XXXV + XXXVI + XXXVII + XXXVIII)	4.487.000,00	4.487.000,00	510.392,14	11,37	510.392,14	11,37	293.697,41	6,55	0,00

MASSAPÊ DO PIAUÍ

Publicações
Obrigatórias

PREFEITURA MUNICIPAL DE MASSAPÊ DO PIAUÍ
RELATÓRIO RESUMIDO DA EXECUÇÃO ORÇAMENTÁRIA
DEMONSTRATIVO DA RECEITA DE IMPOSTOS E DAS DESPESAS PRÓPRIAS COM SAÚDE
ORÇAMENTOS FISCAIS E DA SEGURIDADE SOCIAL
 PERÍODO: Janeiro a Fevereiro 2021/BIMESTRE Janeiro - Fevereiro

RREO - ANEXO XII (LC nº 141/2012 art.35)

DESPESAS TOTAIS COM SAÚDE EXECUTADAS COM COM RECURSOS PRÓPRIOS E COM RECURSOS TRANSFERIDOS DE OUTROS ENTES	DOTAÇÃO INICIAL	DOTAÇÃO ATUALIZADA (c)	DESPESAS EMPENHADAS		DESPESAS LIQUIDADAS		DESPESAS PAGAS		INSCRITOS EM RESTOS A PAGAR NÃO PROCESSADOS (g)
			ATÉ BIMESTRE (d)	% (d/c) x 100	ATÉ BIMESTRE (e)	% (e/c) x 100	ATÉ BIMESTRE (f)	% (f/c) x 100	
ATENÇÃO BÁSICA (XL) = (IV + XXXII)	5.409.500,00	5.409.500,00	524.889,81	9,70	524.889,81	9,70	343.972,42	6,36	0,00
ASSISTÊNCIA HOSPITALAR E AMBULATORIAL (XLI) = (V + XXXIII)	29.000,00	29.000,00	0,00	0,00	0,00	0,00	0,00	0,00	0,00
SUPORTE PROFILÁTICO E TERAPÊUTICO (XLII) = (VI + XXXIV)	0,00	0,00	0,00	0,00	0,00	0,00	0,00	0,00	0,00
VIGILÂNCIA SANITÁRIA (XLIII) = (VII + XXXV)	42.000,00	42.000,00	300,00	0,71	300,00	0,71	300,00	0,71	0,00
VIGILÂNCIA EPIDEMIOLÓGICA (XLIV) = (VIII + XXXVI)	187.000,00	187.000,00	14.578,00	7,80	14.578,00	7,80	14.578,00	7,80	0,00
ALIMENTAÇÃO E NUTRIÇÃO (XLV) = (XIX + XXXVII)	0,00	0,00	0,00	0,00	0,00	0,00	0,00	0,00	0,00
OUTRAS SUBFUNÇÕES (XLVI) = (X + XXXVIII)	300.000,00	300.000,00	103.178,02	34,39	103.178,02	34,39	39.041,58	13,01	0,00
TOTAL DAS DESPESAS COM SAÚDE (XLVII) = (XI + XXXIX)	5.967.500,00	5.967.500,00	642.945,83	10,77	642.945,83	10,77	397.892,00	6,67	0,00
(-) Despesas executadas com recursos provenientes das transferências de recursos de outros entes	4.487.000,00	4.487.000,00	510.392,14	11,37	510.392,14	11,37	293.697,41	6,55	0,00
TOTAL DAS DESPESAS EXECUTADAS COM RECURSOS PRÓPRIOS (XLVIII)	1.480.500,00	1.480.500,00	132.553,69	8,95	132.553,69	8,95	104.194,59	7,04	0,00

- 1) Essa linha apresentará valor somente no Relatório Resumido da Execução Orçamentária do último bimestre do exercício.
- 2) O valor apresentado na interseção com a coluna "f" ou com a coluna "h-i" (último bimestre) deverá ser o mesmo apresentado no "total j".
- 3) O valor apresentado na interseção com a coluna "f" ou com a coluna "h-i" (último bimestre) deverá ser o mesmo apresentado no "total k".
- 4) Limite anual mínimo a ser cumprido no encerramento do exercício. Deverá ser informado o limite estabelecido na Lei Orgânica do Município quando o percentual nela estabelecido for superior ao fixado na LC nº 141/2012.
- 5) Durante o exercício esse valor servirá para o monitoramento previsto no art. 23 da LC 141/2012.
- 6) No último bimestre, será utilizada a fórmula $[VI(h-i) - (15 \times IIIb)/100]$.
- 7) Essa coluna poderá ser apresentada somente no último bimestre.

RIVALDO DE CARVALHO COSTA
004.182.763-58
PREFEITO MUNICIPAL

REINALDO DE CARVALHO
027.212.433-81
SECRETÁRIO DE FAZENDA

ROBERVAN ANTONIO DA SILVA
023.048.203-10
CONTROLADOR GERAL

R. DE A. CHAVES NETO EIRELI
04.417.667/0001-45
CONTADOR CRC/PI 000493/O-1

Id:10EFOFB78975B6BA

PREFEITURA MUNICIPAL DE MASSAPÊ DO PIAUÍ
RELATÓRIO RESUMIDO DA EXECUÇÃO ORÇAMENTÁRIA
DEMONSTRATIVO DAS PARCERIAS PUBLICO-PRIVADAS
ORÇAMENTO FISCAL E DA SEGURIDADE SOCIAL
 PERÍODO: Janeiro a Fevereiro 2021/BIMESTRE Janeiro - Fevereiro

Page 1 of 1

RREO - Anexo 13 (Lei nº 11.079, de 30.12.2004, arts. 22, 25 e 28)

ESPECIFICAÇÃO	SALDO TOTAL EM 31 DE DEZEMBRO DO EXERCÍCIO ANTERIOR (a)	REGISTROS EFETUADOS EM 2021			SALDO TOTAL (b)
		NO BIMESTRE (d)	JAN A FEV (e)		
TOTAL DE ATIVOS	0,00	0,00	0,00	0,00	0,00
Ativos Constituídos pela SPE	0,00	0,00	0,00	0,00	0,00
TOTAL DE PASSIVOS	0,00	0,00	0,00	0,00	0,00
Obrigações decorrentes de Ativos Constituídos pela SPE	0,00	0,00	0,00	0,00	0,00
Provisões de PPP	0,00	0,00	0,00	0,00	0,00
Outros Passivos	0,00	0,00	0,00	0,00	0,00
ATOS POTENCIAIS PASSIVOS	0,00	0,00	0,00	0,00	0,00
Obrigações Contratuais	0,00	0,00	0,00	0,00	0,00
Riscos não Provisionados	0,00	0,00	0,00	0,00	0,00
Garantias Concedidas	0,00	0,00	0,00	0,00	0,00
Outros Passivos Contingentes	0,00	0,00	0,00	0,00	0,00

ESPECIFICAÇÃO	2020	2021	2022	2023	2024	2025	2026	2027	2028	2029	2030
Do Ente Federado	0,00	0,00	0,00	0,00	0,00	0,00	0,00	0,00	0,00	0,00	0,00
Das Estatais Não-Dependentes	0,00	0,00	0,00	0,00	0,00	0,00	0,00	0,00	0,00	0,00	0,00
TOTAL DAS DESPESAS DE PPP DO ENTE FEDERADO(I) = (I.1)	0,00	0,00	0,00	0,00	0,00	0,00	0,00	0,00	0,00	0,00	0,00
TOTAL DAS DESPESAS DE PPP DAS ESTATAIS NÃO DEPEND	0,00	0,00	0,00	0,00	0,00	0,00	0,00	0,00	0,00	0,00	0,00
TOTAL DAS DESPESAS DE PPP (III) = (I + II)	0,00	0,00	0,00	0,00	0,00	0,00	0,00	0,00	0,00	0,00	0,00
RECEITA CORRENTE LÍQUIDA (RCL) (IV)	0,00	0,00	0,00	0,00	0,00	0,00	0,00	0,00	0,00	0,00	0,00
TOTAL DAS DESPESAS CONSIDERADAS PARA O LIMITE = (I	0,00	0,00	0,00	0,00	0,00	0,00	0,00	0,00	0,00	0,00	0,00
TOTAL DAS DESPESAS CONSIDERADAS PARA O LIMITE / R	0,00	0,00	0,00	0,00	0,00	0,00	0,00	0,00	0,00	0,00	0,00

RIVALDO DE CARVALHO COSTA
004.182.763-58
PREFEITO MUNICIPAL

REINALDO DE CARVALHO
027.212.433-81
SECRETÁRIO DE FAZENDA

ROBERVAN ANTONIO DA SILVA
023.048.203-10
CONTROLADOR GERAL

R. DE A. CHAVES NETO EIRELI
04.417.667/0001-45
CONTADOR CRC/PI 000493/O-1

FONTE: SCPI - Contabilidade [9.25.25.576]. PREFEITURA MUNICIPAL DE MASSAPÊ DO PIAUÍ

Id:0CC53F4E70D7B6C5

PREFEITURA MUNICIPAL DE MASSAPÊ DO PIAUÍ

RELATÓRIO RESUMIDO DA EXECUÇÃO ORÇAMENTÁRIA DEMONSTRATIVO SIMPLIFICADO DO RELATÓRIO RESUMIDO DA EXECUÇÃO ORÇAMENTÁRIA ORÇAMENTO FISCAL E DA SEGURIDADE SOCIAL

1 of 2

PERÍODO: Janeiro a Fevereiro 2021/BIMESTRE Janeiro - Fevereiro

LRF, Art. 48 – Anexo 14

R\$ 1

BALANÇO ORÇAMENTÁRIO		Até o Bimestre		
RECEITAS				
Previsão Inicial				23.983.000,00
Previsão Atualizada				23.983.000,00
Receitas Realizadas				3.133.400,88
Déficit Orçamentário				0,00
Saldos de Exercícios Anteriores (Utilizados para Créditos Adicionais)				0,00
BALANÇO ORÇAMENTÁRIO - DESPESAS		Até o Bimestre		
DESPESAS				
Dotação Inicial				23.983.000,00
Créditos Adicionais				0,00
Dotação Atualizada				23.983.000,00
Despesas Empenhadas				2.658.130,39
Despesas Liquidadas				2.306.226,39
Despesas Pagas				1.789.589,82
Superávit Orçamentário				827.174,49
DESPESAS POR FUNÇÃO / SUBFUNÇÃO		Até o Bimestre		
Despesas Empenhadas				2.658.130,39
Despesas Liquidadas				2.306.226,39
RECEITA CORRENTE LÍQUIDA - RCL		Até o Bimestre		
Receita Corrente Líquida				18.171.971,62
Receita Corrente Líquida Ajustada para Cálculo dos Limites de Endividamento				17.941.971,62
Receita Corrente Líquida Ajustada para Cálculo dos Limites da Despesa com Pessoal				17.691.971,62
RECEITAS/DESPESAS DOS REGIMES DE PREVIDÊNCIA		Até o Bimestre		
Regime Próprio de Previdência dos Servidores - PLANO PREVIDENCIÁRIO				
Receitas Previdenciárias Realizadas				0,00
Despesas Previdenciárias Empenhadas				0,00
Despesas Previdenciárias Liquidadas				0,00
Resultado Previdenciário				0,00
Regime Próprio de Previdência dos Servidores - PLANO FINANCEIRO				
Receitas Previdenciárias Realizadas				0,00
Despesas Previdenciárias Empenhadas				0,00
Despesas Previdenciárias Liquidadas				0,00
Resultado Previdenciário				0,00
RESULTADO NOMINAL E PRIMÁRIO		Meta Fixada no Anexo de Metas Fiscais da LDO	Resultado Apurado até o Bimestre	% em Relação à Meta
		(a)	(b)	(b/a)
Resultado Nominal - Acima da Linha		0,00	893.871,01	0,00
Resultado Primário - Acima da Linha		0,00	893.871,01	0,00
MOVIMENTAÇÃO DOS RESTOS A PAGAR				
	Inscrição	Cancelamento Até o Bimestre	Pagamento Até o Bimestre	Saldo a Pagar
RESTOS A PAGAR PROCESSADOS				
	671.936,90	0,00	488.715,72	183.221,18
Poder Executivo	671.936,90	0,00	488.715,72	183.221,18
Poder Legislativo	0,00	0,00	0,00	0,00
Poder Judiciário	0,00	0,00	0,00	0,00
Ministério Público	0,00	0,00	0,00	0,00
Defensoria Pública	0,00	0,00	0,00	0,00
RESTOS A PAGAR NÃO-PROCESSADOS				
	568.287,13	0,00	0,00	568.287,13
Poder Executivo	568.287,13	0,00	0,00	568.287,13
Poder Legislativo	0,00	0,00	0,00	0,00
Poder Judiciário	0,00	0,00	0,00	0,00
Ministério Público	0,00	0,00	0,00	0,00
Defensoria Pública	0,00	0,00	0,00	0,00
TOTAL	1.240.224,03	0,00	488.715,72	751.508,31

MASSAPÊ DO PIAUÍ

LRF: Publicações Obrigatórias

PREFEITURA MUNICIPAL DE MASSAPÊ DO PIAUÍ

RELATÓRIO RESUMIDO DA EXECUÇÃO ORÇAMENTÁRIA DEMONSTRATIVO SIMPLIFICADO DO RELATÓRIO RESUMIDO DA EXECUÇÃO ORÇAMENTÁRIA ORÇAMENTO FISCAL E DA SEGURIDADE SOCIAL

2 of 2

PERÍODO: Janeiro a Fevereiro 2021/BIMESTRE Janeiro - Fevereiro

LRF, Art. 48 – Anexo 14

R\$ 1

DESPESAS COM MANUTENÇÃO E DESENVOLVIMENTO DO ENSINO - MDE	Valor Apurado até o Bimestre	Limites Constitucionais Anuais	
		% Mínimo a Aplicar no Exercício	% Aplicado até o Bimestre
Mínimo Anual de 25% das Receitas de Impostos na Manutenção e Desenvolvimento do Ensino	130.543,23	25,00	6,73
Mínimo Anual de 70% do FUNDEB na Remuneração dos Profissionais da Educação Básica	612.977,79	70,00	48,68
Percentual de 50% da Complementação da União ao FUNDEB (VAAT) na Educação Infantil	0,00	50,00	0,00
Mínimo de 15% da Complementação da União ao FUNDEB (VAAT) em Despesas de Capital	0,00	15,00	0,00

RECEITAS DE OPERAÇÕES DE CRÉDITO E DESPESAS DE CAPITAL	Valor Apurado até o Bimestre	Saldo Não Realizado
Receita de Operação de Crédito	0,00	0,00
Despesa de Capital Líquida	40.872,78	3.695.127,22

RECEITA DA ALIENAÇÃO DE ATIVOS E APLICAÇÃO DOS RECURSOS	Valor apurado até o Bimestre	Saldo a Realizar
Receita de Capital Resultante da Alienação de Ativos	0,00	0,00
Aplicação dos Recursos da Alienação de Ativos	0,00	0,00

DESPESAS COM AÇÕES E SERVIÇOS PÚBLICOS DE SAÚDE	Valor Apurado até o Bimestre	Limite Constitucional Anual	
		% Mínimo a Aplicar no Exercício	% Aplicado até o Bimestre
Despesas com Ações e Serviços Públicos de Saúde executadas com recursos de impostos	132.553,69	15,00	6,84

DESPESAS DE CARÁTER CONTINUADO DERIVADAS DE PPP	Valor Apurado no Exercício Corrente
Total das Despesas Consideradas para o Limite / RCL (%)	0,00

 RIVALDO DE CARVALHO COSTA
 004.182.763-58
 PREFEITO MUNICIPAL

 REINALDO DE CARVALHO
 027.212.433-81
 SECRETÁRIO DE FAZENDA

 ROBERVAN ANTONIO DA SILVA
 023.048.203-10
 CONTROLADOR GERAL

 R. DE A. CHAVES NETO EIRELI
 04.417.667/0001-45
 CONTADOR CRC/PI 000493/O-1

Id:030E5903E211AE8A

PREFEITURA MUN. DE RIBEIRA DO PIAUÍ

RELATÓRIO RESUMIDO DA EXECUÇÃO ORÇAMENTÁRIA

BALANÇO ORÇAMENTÁRIO

ORÇAMENTOS FISCAIS E DA SEGURIDADE SOCIAL

1 of 3

PERÍODO: Janeiro a Fevereiro 2021/BIMESTRE Janeiro - Fevereiro

RREO – ANEXO I (LRF, Art. 52, inciso I, alíneas "a" e "b" do inciso II e § 1º)

RS 1

RECEITAS	PREVISÃO INICIAL	PREVISÃO ATUALIZADA (a)	RECEITAS REALIZADAS				SALDO A REALIZAR (a-c)
			BIMESTRE (b)	% (b/a)	JAN A FEV (c)	% (c/a)	
RECEITAS (EXCETO INTRA-ORÇAMENTÁRIAS) (I)	23.897.000,00	23.897.000,00	3.040.547,32	12,72	3.040.547,32	12,72	20.856.452,68
RECEITAS CORRENTES	21.042.242,00	21.042.242,00	3.040.547,32	14,45	3.040.547,32	14,45	18.001.694,68
IMPOSTOS, TAXAS E CONTRIBUIÇÕES DE MELHORIA	602.521,00	602.521,00	60.439,61	10,03	60.439,61	10,03	542.081,39
Impostos	583.672,00	583.672,00	60.439,61	10,36	60.439,61	10,36	523.232,39
Taxas	13.596,00	13.596,00	0,00	0,00	0,00	0,00	13.596,00
Contribuição de Melhoria	5.253,00	5.253,00	0,00	0,00	0,00	0,00	5.253,00
CONTRIBUIÇÕES	66.000,00	66.000,00	3.193,70	4,84	3.193,70	4,84	62.806,30
Contribuições Sociais	0,00	0,00	0,00	0,00	0,00	0,00	0,00
Contribuições Econômicas	0,00	0,00	0,00	0,00	0,00	0,00	0,00
Contribuições para Entidades Privadas de Serviço Social e de Formação Profissional	0,00	0,00	0,00	0,00	0,00	0,00	0,00
Contribuição para o Custeio do Serviço de Iluminação Pública	66.000,00	66.000,00	3.193,70	4,84	3.193,70	4,84	62.806,30
RECEITA PATRIMONIAL	92.926,70	92.926,70	307,57	0,33	307,57	0,33	92.619,13
Exploração do Patrimônio Imobiliário do Estado	10.506,00	10.506,00	0,00	0,00	0,00	0,00	10.506,00
Valores Mobiliários	71.090,70	71.090,70	307,57	0,43	307,57	0,43	70.783,13
Delegação de Serviços Públicos Mediante Concessão, Permissão, Autorização ou Licença	0,00	0,00	0,00	0,00	0,00	0,00	0,00
Exploração de Recursos Naturais	0,00	0,00	0,00	0,00	0,00	0,00	0,00
Exploração do Patrimônio Intangível	0,00	0,00	0,00	0,00	0,00	0,00	0,00
Cessão de Direitos	0,00	0,00	0,00	0,00	0,00	0,00	0,00
Demais Receitas Patrimoniais	11.330,00	11.330,00	0,00	0,00	0,00	0,00	11.330,00
RECEITA AGROPECUÁRIA	0,00	0,00	0,00	0,00	0,00	0,00	0,00
RECEITA INDUSTRIAL	0,00	0,00	0,00	0,00	0,00	0,00	0,00
RECEITA DE SERVIÇOS	43.775,00	43.775,00	0,00	0,00	0,00	0,00	43.775,00
Serviços Administrativos e Comerciais Gerais	43.775,00	43.775,00	0,00	0,00	0,00	0,00	43.775,00
Serviços e Atividades Referentes à Navegação e ao Transporte	0,00	0,00	0,00	0,00	0,00	0,00	0,00
Serviços e Atividades referentes à Saúde	0,00	0,00	0,00	0,00	0,00	0,00	0,00
Serviços e Atividades Financeiras	0,00	0,00	0,00	0,00	0,00	0,00	0,00
Outros Serviços	0,00	0,00	0,00	0,00	0,00	0,00	0,00
TRANSFERÊNCIAS CORRENTES	19.360.244,30	19.360.244,30	2.976.606,44	15,37	2.976.606,44	15,37	16.383.637,86
Transferências da União e de suas Entidades	14.111.424,87	14.111.424,87	1.861.748,26	13,19	1.861.748,26	13,19	12.249.676,61
Transferências dos Estados e do Distrito Federal e de suas Entidades	1.870.879,43	1.870.879,43	524.663,01	28,04	524.663,01	28,04	1.346.216,42
Transferências dos Municípios e de suas Entidades	0,00	0,00	0,00	0,00	0,00	0,00	0,00
Transferências de Instituições Privadas	0,00	0,00	0,00	0,00	0,00	0,00	0,00
Transferências de Outras Instituições Públicas	3.377.940,00	3.377.940,00	590.195,17	17,47	590.195,17	17,47	2.787.744,83
Transferências do Exterior	0,00	0,00	0,00	0,00	0,00	0,00	0,00
Transferências de Pessoas Físicas	0,00	0,00	0,00	0,00	0,00	0,00	0,00
Transferências Provenientes de Depósitos Não Identificados	0,00	0,00	0,00	0,00	0,00	0,00	0,00
OUTRAS RECEITAS CORRENTES	876.775,00	876.775,00	0,00	0,00	0,00	0,00	876.775,00
Multas Administrativas, Contratuais e Judiciais	0,00	0,00	0,00	0,00	0,00	0,00	0,00
Indenizações, Restituições e Ressarcimentos	0,00	0,00	0,00	0,00	0,00	0,00	0,00
Bens, Direitos e Valores Incorporados ao Patrimônio Público	0,00	0,00	0,00	0,00	0,00	0,00	0,00
Demais Receitas Correntes	876.775,00	876.775,00	0,00	0,00	0,00	0,00	876.775,00
RECEITAS DE CAPITAL	2.854.758,00	2.854.758,00	0,00	0,00	0,00	0,00	2.854.758,00
OPERAÇÕES DE CRÉDITO	34.650,00	34.650,00	0,00	0,00	0,00	0,00	34.650,00
Operações de Crédito - Mercado Interno	18.150,00	18.150,00	0,00	0,00	0,00	0,00	18.150,00
Operações de Crédito - Mercado Externo	16.500,00	16.500,00	0,00	0,00	0,00	0,00	16.500,00
ALIENAÇÃO DE BENS	11.550,00	11.550,00	0,00	0,00	0,00	0,00	11.550,00
Alienação de Bens Móveis	10.550,00	10.550,00	0,00	0,00	0,00	0,00	10.550,00
Alienação de Bens Imóveis	1.000,00	1.000,00	0,00	0,00	0,00	0,00	1.000,00
Alienação de Bens Intangíveis	0,00	0,00	0,00	0,00	0,00	0,00	0,00
AMORTIZAÇÕES DE EMPRÉSTIMOS	0,00	0,00	0,00	0,00	0,00	0,00	0,00
TRANSFERÊNCIAS DE CAPITAL	2.237.320,00	2.237.320,00	0,00	0,00	0,00	0,00	2.237.320,00
Transferências da União e de suas Entidades	1.654.370,00	1.654.370,00	0,00	0,00	0,00	0,00	1.654.370,00
Transferências dos Estados e do Distrito Federal e de suas Entidades	582.950,00	582.950,00	0,00	0,00	0,00	0,00	582.950,00
Transferências dos Municípios e de suas Entidades	0,00	0,00	0,00	0,00	0,00	0,00	0,00
Transferências de Instituições Privadas	0,00	0,00	0,00	0,00	0,00	0,00	0,00
Transferências de Outras Instituições Públicas	0,00	0,00	0,00	0,00	0,00	0,00	0,00
Transferências do Exterior	0,00	0,00	0,00	0,00	0,00	0,00	0,00
Transferências de Pessoas Físicas	0,00	0,00	0,00	0,00	0,00	0,00	0,00
Transferências Provenientes de Depósitos Não Identificados	0,00	0,00	0,00	0,00	0,00	0,00	0,00
OUTRAS RECEITAS DE CAPITAL	571.238,00	571.238,00	0,00	0,00	0,00	0,00	571.238,00
Integralização do Capital Social	0,00	0,00	0,00	0,00	0,00	0,00	0,00
Remuneração das Disponibilidades do Tesouro	0,00	0,00	0,00	0,00	0,00	0,00	0,00
Resgate de Títulos do Tesouro	0,00	0,00	0,00	0,00	0,00	0,00	0,00
Demais Receitas de Capital	571.238,00	571.238,00	0,00	0,00	0,00	0,00	571.238,00
RECEITAS (INTRA-ORÇAMENTÁRIAS) (II)	0,00	0,00	0,00	0,00	0,00	0,00	0,00
SUBTOTAL DAS RECEITAS (III) = (I + II)	23.897.000,00	23.897.000,00	3.040.547,32	12,72	3.040.547,32	12,72	20.856.452,68
OPERAÇÕES DE CRÉDITO / REFINANCIAMENTO (IV)	0,00	0,00	0,00	0,00	0,00	0,00	0,00
Operações de Crédito - Mercado Interno	0,00	0,00	0,00	0,00	0,00	0,00	0,00

RIBEIRA DO PIAUÍ

LRF: Publicações Obrigatórias

PREFEITURA MUN. DE RIBEIRA DO PIAUÍ

RELATÓRIO RESUMIDO DA EXECUÇÃO ORÇAMENTÁRIA

BALANÇO ORÇAMENTÁRIO

ORÇAMENTOS FISCAIS E DA SEGURIDADE SOCIAL

2 of 3

PERÍODO: Janeiro a Fevereiro 2021/BIMESTRE Janeiro - Fevereiro

RREO - ANEXO I (LRF, Art. 52, inciso I, alíneas "a" e "b" do inciso II e § 1º)

RS 1

RECEITAS	PREVISÃO INICIAL	PREVISÃO ATUALIZADA (a)	RECEITAS REALIZADAS				SALDO A REALIZAR (a-c)
			BIMESTRE (b)	% (b/a)	JAN A FEV (c)	% (c/a)	
Mobiliária	0,00	0,00	0,00	0,00	0,00	0,00	0,00
Contratual	0,00	0,00	0,00	0,00	0,00	0,00	0,00
Operações de Crédito - Mercado Externo	0,00	0,00	0,00	0,00	0,00	0,00	0,00
Mobiliária	0,00	0,00	0,00	0,00	0,00	0,00	0,00
Contratual	0,00	0,00	0,00	0,00	0,00	0,00	0,00
TOTAL DAS RECEITAS (V) = (III + IV)	23.897.000,00	23.897.000,00	3.040.547,32	12,72	3.040.547,32	12,72	20.856.452,68
DÉFICIT (VI)							0,00
TOTAL COM DÉFICIT (VII) = (V + VI)	23.897.000,00	23.897.000,00	3.040.547,32	12,72	3.040.547,32	12,72	20.856.452,68
SALDOS DE EXERCÍCIOS ANTERIORES	0,00	0,00					0,00
Recursos Arrecadados em Exercícios Anteriores - RPPS	0,00	0,00					
Superávit Financeiro Utilizado para Créditos Adicionais		0,00				0,00	

ANTONIO LUIZ DE ARAUJO COSTA NETO
872.203.343-20
PREFEITO MUNICIPAL

CARLOS CESAR PEREIRA DO NASCIMENTO
373.547.103-00
CONTROLADOR GERAL DO MUNICÍPIO

PAULO AUGUSTO CARVALHO B. JÚNIOR
051.256.093-58
SEC.MUNIC. DE ADM. PLANEJ. E FINANÇAS

GINA SOBREIRO DA COSTA
042.656.643-26
CONTADORA CRC-PI 012893/O

PREFEITURA MUN. DE RIBEIRA DO PIAUÍ

RELATÓRIO RESUMIDO DA EXECUÇÃO ORÇAMENTÁRIA

BALANÇO ORÇAMENTÁRIO

ORÇAMENTOS FISCAIS E DA SEGURIDADE SOCIAL

3 of 3

PERÍODO: Janeiro a Fevereiro 2021/BIMESTRE Janeiro - Fevereiro

RREO - ANEXO I (LRF, Art. 52, inciso I, alíneas "a" e "b" do inciso II e § 1º)

RS 1

DESPESAS	DOTACAO INICIAL (d)	DOTAÇÃO ATUALIZADA (e)	DESPESAS EMPENHADAS		SALDO (g) = (e-f)	DESPESAS LIQUIDADAS		SALDO (i) = (e-h)	DESPESAS PAGAS ATÉ O BIMESTRE (j)	INSCRITAS EM RESTOS A PAGAR NÃO PROCESSADOS ² (k)
			BIMESTRE (f)	JAN A FEV (f)		BIMESTRE (h)	JAN A FEV (h)			
DESPESAS (EXCETO INTRA-ORÇAMENTÁRIAS) (VIII)	23.897.000,00	23.897.000,00	3.635.490,62	3.635.490,62	20.261.509,38	2.712.115,48	2.712.115,48	21.184.884,52	2.540.166,39	0,00
DESPESAS CORRENTES	20.904.242,00	20.872.731,77	3.338.683,48	3.338.683,48	17.534.048,29	2.647.527,32	2.647.527,32	18.225.204,45	2.475.578,23	0,00
PESSOAL E ENCARGOS SOCIAIS	11.972.664,00	12.050.546,42	1.974.798,37	1.974.798,37	10.075.748,05	1.974.798,37	1.974.798,37	10.075.748,05	1.867.433,36	0,00
JUROS E ENCARGOS DA DÍVIDA	600,00	600,00	0,00	0,00	600,00	0,00	0,00	600,00	0,00	0,00
OUTRAS DESPESAS CORRENTES	8.930.978,00	8.821.585,35	1.363.885,11	1.363.885,11	7.457.700,24	672.728,95	672.728,95	8.148.856,40	608.144,87	0,00
DESPESAS DE CAPITAL	2.854.758,00	2.886.268,23	296.807,14	296.807,14	2.589.461,09	64.588,16	64.588,16	2.821.680,07	64.588,16	0,00
INVESTIMENTOS	2.802.783,00	2.579.307,39	18.121,30	18.121,30	2.561.186,09	18.121,30	18.121,30	2.561.186,09	18.121,30	0,00
INVERSÕES FINANCEIRAS	0,00	0,00	0,00	0,00	0,00	0,00	0,00	0,00	0,00	0,00
AMORTIZAÇÃO DA DÍVIDA	51.975,00	306.960,84	278.685,84	278.685,84	28.275,00	46.466,86	46.466,86	260.493,98	46.466,86	0,00
RESERVA DE CONTINGÊNCIA	138.000,00	138.000,00	0,00	0,00	138.000,00	0,00	0,00	138.000,00	0,00	0,00
DESPESAS (INTRA-ORÇAMENTÁRIAS) (IX)	0,00	0,00	0,00	0,00	0,00	0,00	0,00	0,00	0,00	0,00
SUBTOTAL DAS DESPESAS (X) = (VIII + IX)	23.897.000,00	23.897.000,00	3.635.490,62	3.635.490,62	20.261.509,38	2.712.115,48	2.712.115,48	21.184.884,52	2.540.166,39	0,00
AMORTIZAÇÃO DA DÍV. / REFINANCIAMENTO (XI)	0,00	0,00	0,00	0,00	0,00	0,00	0,00	0,00	0,00	0,00
Amortização da Dívida Interna	0,00	0,00	0,00	0,00	0,00	0,00	0,00	0,00	0,00	0,00
Dívida Mobiliária	0,00	0,00	0,00	0,00	0,00	0,00	0,00	0,00	0,00	0,00
Dívida Contratual	0,00	0,00	0,00	0,00	0,00	0,00	0,00	0,00	0,00	0,00
Amortização da Dívida Externa	0,00	0,00	0,00	0,00	0,00	0,00	0,00	0,00	0,00	0,00
Dívida Mobiliária	0,00	0,00	0,00	0,00	0,00	0,00	0,00	0,00	0,00	0,00
Dívida Contratual	0,00	0,00	0,00	0,00	0,00	0,00	0,00	0,00	0,00	0,00
TOTAL DAS DESPESAS (XII) = (X + XI)	23.897.000,00	23.897.000,00	3.635.490,62	3.635.490,62	20.261.509,38	2.712.115,48	2.712.115,48	21.184.884,52	2.540.166,39	0,00
SUPERÁVIT (XIII)										
TOTAL COM SUPERÁVIT (XIV) = (XII + XIII)	23.897.000,00	23.897.000,00	3.635.490,62	3.635.490,62	0,00	2.712.115,48	3.040.547,32	0,00	3.040.547,32	0,00
RESERVA DO RPPS	0,00	0,00			0,00					

ANTONIO LUIZ DE ARAUJO COSTA NETO
872.203.343-20
PREFEITO MUNICIPAL

CARLOS CESAR PEREIRA DO NASCIMENTO
373.547.103-00
CONTROLADOR GERAL DO MUNICÍPIO

PAULO AUGUSTO CARVALHO B. JÚNIOR
051.256.093-58
SEC.MUNIC. DE ADM. PLANEJ. E FINANÇAS

GINA SOBREIRO DA COSTA
042.656.643-26
CONTADORA CRC-PI 012893/O

PREFEITURA MUN. DE RIBEIRA DO PIAUÍ
RELATÓRIO RESUMIDO DA EXECUÇÃO ORÇAMENTÁRIA
DEMONSTRATIVO DOS RESULTADOS PRIMÁRIO E NOMINAL
ORÇAMENTO FISCAL E DA SEGURIDADE SOCIAL
PERÍODO: Janeiro a Fevereiro 2021/BIMESTRE Janeiro - Fevereiro

Page 2 of 3

RS 1

RREO - ANEXO 6 (LRF, art 53, inciso III)

DESPESAS PRIMÁRIAS	DOTAÇÃO ATUALIZADA	DESPESAS EMPENHADAS	DESPESAS LIQUIDADAS	DESPESAS PAGAS (a)	RESTOS A PAGAR PROCESSADOS PAGOS (b)	RESTOS A PAGAR NÃO PROCESSADOS	
						LIQUIDADOS	PAGOS (c)
DESPESAS CORRENTES (XIII)	20.872.731,77	3.338.683,48	2.647.527,32	2.475.578,23	166.685,02	0,00	0,00
Pessoal e Encargos Sociais	12.050.546,42	1.974.798,37	1.974.798,37	1.867.433,36	161.572,66	0,00	0,00
Juros e Encargos da Dívida (XIV)	600,00	0,00	0,00	0,00	0,00	0,00	0,00
Outras Despesas Correntes	8.821.585,35	1.363.885,11	672.728,95	608.144,87	5.112,36	0,00	0,00
DESPESAS PRIMÁRIAS CORRENTES (XV) = (XIII-XIV)	20.872.131,77	3.338.683,48	2.647.527,32	2.475.578,23	166.685,02	0,00	0,00
DESPESAS DE CAPITAL (XVI)	2.886.268,23	296.807,14	64.588,16	64.588,16	0,00	0,00	0,00
Investimentos	2.579.307,39	18.121,30	18.121,30	18.121,30	0,00	0,00	0,00
Inversões Financeiras	0,00	0,00	0,00	0,00	0,00	0,00	0,00
Concessão de Empréstimos e Financiamentos (XVII)	0,00	0,00	0,00	0,00	0,00	0,00	0,00
Aquisição de Título de Capital já Integralizado (XVIII)	0,00	0,00	0,00	0,00	0,00	0,00	0,00
Aquisição de Título de Crédito (XIX)	0,00	0,00	0,00	0,00	0,00	0,00	0,00
Demais Inversões Financeiras	0,00	0,00	0,00	0,00	0,00	0,00	0,00
Amortização da Dívida (XX)	306.960,84	278.685,84	46.466,86	46.466,86	0,00	0,00	0,00
DESPESAS PRIMÁRIAS DE CAPITAL (XXI) = (XVI-XVII-XVIII-XIX-XX)	2.579.307,39	18.121,30	18.121,30	18.121,30	0,00	0,00	0,00
RESERVA DE CONTINGÊNCIA (XXII)	138.000,00	0,00	0,00	0,00	0,00	0,00	0,00
DESPESA PRIMÁRIA TOTAL (XXIII) = (XV+XXI+XXII)	23.589.439,16	3.356.804,78	2.665.648,62	2.493.699,53	166.685,02	0,00	0,00
RESULTADO PRIMÁRIO - Acima da Linha (XXIV) = [XIIIa - (XXIIIa + XXIIIb + XXIIIc)]							379.855,20

META FISCAL PARA O RESULTADO PRIMÁRIO

VALOR CORRENTE

Meta fixada no Anexo de Metas Fiscais da LDO para o exercício de referência

0,00

JUROS NOMINAIS	Jan a Fev/2021	
	VALOR INCORRIDO	
JUROS, ENCARGOS E VARIAÇÕES MONETÁRIAS ATIVOS (XXV)		0,00
JUROS, ENCARGOS E VARIAÇÕES MONETÁRIAS PASSIVOS (XXVI)		0,00
RESULTADO NOMINAL - Acima da Linha (XXVII) = XXIV + (XXV - XXVI)		379.855,20

META FISCAL PARA O RESULTADO NOMINAL

VALOR CORRENTE

Meta fixada no Anexo de Metas Fiscais da LDO para o exercício de referência

0,00

FONTE: SCPI - Contabilidade [9.25.25.578], PREFEITURA MUNICIPAL DE RIBEIRA DO PIAUÍ

PREFEITURA MUN. DE RIBEIRA DO PIAUÍ
RELATÓRIO RESUMIDO DA EXECUÇÃO ORÇAMENTÁRIA
DEMONSTRATIVO DOS RESULTADOS PRIMÁRIO E NOMINAL
ORÇAMENTO FISCAL E DA SEGURIDADE SOCIAL
PERÍODO: Janeiro a Fevereiro 2021/BIMESTRE Janeiro - Fevereiro

Page 3 of 3

RS 1

RREO - ANEXO 6 (LRF, art 53, inciso III)

CÁLCULO DO RESULTADO NOMINAL	ABAIXO DA LINHA	
	SALDO	
	Em 31/Dez/2020 (a)	Jan a Fev/2021 (b)
DÍVIDA CONSOLIDADA (XXVIII)	0,00	0,00
DEDUÇÕES (XXIX)	0,00	0,00
Disponibilidade de Caixa	0,00	0,00
Disponibilidade de Caixa Bruta	0,00	0,00
(-) Restos a Pagar Processados (XXX)	369.447,10	202.762,08
Demais Haveres Financeiros	0,00	0,00
DÍVIDA CONSOLIDADA LÍQUIDA (XXXI) = (XXVIII - XXIX)	0,00	0,00
RESULTADO NOMINAL - Abaixo da Linha (XXXII) = (XXXIa - XXXIb)		0,00
AJUSTE METODOLÓGICO		
		Jan a Fev/2021
VARIAÇÃO DO SALDO RPP = (XXXIII) = (XXXa - XXXb)		166.685,02
RECEITA DE ALIENAÇÃO DE INVESTIMENTOS PERMANENTES (IX)		0,00
PASSIVOS RECONHECIDOS NA DC (XXXIV)		0,00
VARIAÇÃO CAMBIAL (XXXV)		0,00
PAGAMENTO DE PRECATORIOS INTEGRANTES DA DC (XXXVI)		0,00
AJUSTES RELATIVOS AO RPPS (XXXVII)		0,00
OUTROS AJUSTES (XXXVIII)		0,00
RESULTADO NOMINAL AJUSTADO - Abaixo da Linha (XXXIX) = (XXXII - XXXIII - IX + XXXIV + XXXV - XXXVI + XXXVII + XXXVIII)		-166.685,02
RESULTADO PRIMÁRIO - Abaixo da Linha (XL) = XXXIX - (XXV - XXVI)		-166.685,02
INFORMAÇÕES ADICIONAIS		
		PREVISÃO ORÇAMENTÁRIA
SALDO DE EXERCÍCIOS ANTERIORES		0,00
Recursos Arrecadados em Exercícios Anteriores - RPPS		0,00
Superávit Financeiro Utilizado para Abertura e Reabertura de Créditos Adicionais		0,00
RESERVA ORÇAMENTÁRIA DO RPPS		0,00

ANTONIO LUIZ DE ARAUJO COSTA NETO
872.203.343-20
PREFEITO MUNICIPAL

CARLOS CESAR PEREIRA DO NASCIMENTO
373.547.103-00
CONTROLADOR GERAL DO MUNICÍPIO

PAULO AUGUSTO CARVALHO B. JÚNIOR
051.256.093-58
SEC.MUNIC. DE ADM. PLANEJ. E FINANÇAS

GINA SOBREIRO DA COSTA
042.656.643-26
CONTADORA CRC-PI 012893/0

FONTE: SCPI - Contabilidade [9.25.25.578], PREFEITURA MUNICIPAL DE RIBEIRA DO PIAUÍ

RIBEIRA DO PIAUÍ

LRF: Publicações Obrigatórias

Id:1518E020A213AE8E

PREFEITURA MUN. DE RIBEIRA DO PIAUÍ
RELATÓRIO RESUMIDO DA EXECUÇÃO ORÇAMENTÁRIA
DEMONSTRATIVO DOS RESTOS A PAGAR POR PODER E ORGÃO
ORÇAMENTO FISCAL E DA SEGURIDADE SOCIAL
PERÍODO: Janeiro a Fevereiro 2021/BIMESTRE Janeiro - Fevereiro

1 of 1

RREO – Anexo 7 (LRF, art. 53, inciso V)

R\$ 1

PODER / ORGÃO	RESTOS A PAGAR PROCESSADOS E NÃO PROCESSADOS LIQUIDADOS EM EXERCÍCIOS ANTERIORES					RESTOS A PAGAR NÃO PROCESSADOS					Saldo Total L = (e + k)	
	Inscritos					Inscritos						
	Exercícios Anteriores (a)	Em 31 de Dezembro 2020 (b)	Pagos (c)	Cancelados (d)	Saldo p = (a+b) - (c+d)	Exercícios Anteriores (f)	Em 31 de Dezembro 2020 (g)	Liquidados (h)	Pagos (i)	Cancelados (j)		Saldo k = (f+g) - (i+j)
RESTOS A PAGAR (EXCETO INTRA-ORÇAMENTÁRIOS) (I)	74.362,23	295.084,87	166.685,02	0,00	202.762,08	0,00	3.335,00	0,00	0,00	0,00	3.335,00	206.097,08
01 PODER LEGISLATIVO	0,00	0,00	0,00	0,00	0,00	0,00	3.335,00	0,00	0,00	0,00	3.335,00	3.335,00
0101 CAMARA MUNICIPAL	0,00	0,00	0,00	0,00	0,00	0,00	3.335,00	0,00	0,00	0,00	3.335,00	3.335,00
02 PODER EXECUTIVO	74.362,23	295.084,87	166.685,02	0,00	202.762,08	0,00	0,00	0,00	0,00	0,00	0,00	202.762,08
0201 GABINETE DO PREFEITO	20,87	15.234,90	3.708,90	0,00	11.546,87	0,00	0,00	0,00	0,00	0,00	0,00	11.546,87
0202 SECRETARIA MUN. DE ADMIN. PLAN. E FINANÇAS	57.345,36	85.011,45	3.272,90	0,00	139.083,91	0,00	0,00	0,00	0,00	0,00	0,00	139.083,91
0203 DEP. DE OBRAS PUBLICAS E SERVIÇOS URBANOS	0,00	2.806,20	0,00	0,00	2.806,20	0,00	0,00	0,00	0,00	0,00	0,00	2.806,20
0204 DEP. DE AGRICULTURA E ABASTECIMENTO	14.400,00	11.987,68	0,00	0,00	26.387,68	0,00	0,00	0,00	0,00	0,00	0,00	26.387,68
0206 CONTROLADORIA GERAL DO MUNICÍPIO - C. G. M.	1.596,00	5.556,79	0,00	0,00	7.152,79	0,00	0,00	0,00	0,00	0,00	0,00	7.152,79
0207 SECRETARIA MUNICIPAL DE SAÚDE	0,00	22.402,14	13.617,51	0,00	8.784,63	0,00	0,00	0,00	0,00	0,00	0,00	8.784,63
0208 SEC. MUN. EDUC. CULTURA, DESPORTO E LAZER	1.000,00	146.085,71	146.085,71	0,00	1.000,00	0,00	0,00	0,00	0,00	0,00	0,00	1.000,00
0209 SECRETARIA MUNICIPAL DE ASSISTENCIA SOCIAL	0,00	6.000,00	0,00	0,00	6.000,00	0,00	0,00	0,00	0,00	0,00	0,00	6.000,00
RESTOS A PAGAR (INTRA-ORÇAMENTÁRIOS) (II)	0,00	0,00	0,00	0,00	0,00	0,00	0,00	0,00	0,00	0,00	0,00	0,00
01 PODER LEGISLATIVO	0,00	0,00	0,00	0,00	0,00	0,00	0,00	0,00	0,00	0,00	0,00	0,00
02 PODER EXECUTIVO	0,00	0,00	0,00	0,00	0,00	0,00	0,00	0,00	0,00	0,00	0,00	0,00
TOTAL (III) = (I + II)	74.362,23	295.084,87	166.685,02	0,00	202.762,08	0,00	3.335,00	0,00	0,00	0,00	3.335,00	206.097,08

ANTONIO LUIZ DE ARAUJO COSTA NETO
872.203.343-20
PREFEITO MUNICIPAL

CARLOS CESAR PEREIRA DO NASCIMENTO
373.547.103-00
CONTROLADOR GERAL DO MUNICÍPIO

PAULO AUGUSTO CARVALHO B. JÚNIOR
051.256.093-58
SEC. MUNIC. DE ADM. PLANEJ. E FINANÇAS

GINA SOBREIRO DA COSTA
042.666.643-26
CONTADORA CRC-PI 012893/O

FONTE: SCPI - Contabilidade [9.25.25.578], PREFEITURA MUNICIPAL DE RIBEIRA DO PIAUÍ

Id:13B59AA84489AE8F

PREFEITURA MUN. DE RIBEIRA DO PIAUÍ
RELATÓRIO RESUMIDO DA EXECUÇÃO ORÇAMENTÁRIA
DEMONSTRATIVO DAS RECEITAS E DESPESAS COM MANUTENÇÃO E DESENVOLVIMENTO DO ENSINO - MDE - MUNICÍPIOS
ORÇAMENTO FISCAL E DA SEGURIDADE SOCIAL
PERÍODO: Janeiro a Fevereiro 2021/BIMESTRE Janeiro - Fevereiro

Page 1 of 5

R\$ Milhares

RREO – Anexo 8 (LDB, Art. 72)

RECEITAS RESULTANTES DE IMPOSTOS (Art. 212 e 212-A da Constituição Federal)			
RECEITA RESULTANTE DE IMPOSTOS	PREVISÃO ATUALIZADA (a)	RECEITAS REALIZADAS JAN A FEV	
1- RECEITA DE IMPOSTOS		583.672,00	60.439,61
1.1- Receita Resultante do Imposto sobre a Propriedade Predial e Territorial Urbana – IPTU		16.583,00	0,00
1.2- Receita Resultante do Imposto sobre Transmissão Inter Vivos – ITBI		16.583,00	0,00
1.3- Receita Resultante do Imposto sobre Serviços de Qualquer Natureza – ISS		395.253,00	55.753,53
1.4- Receita Resultante do Imposto de Renda Retido na Fonte – IRRF		155.253,00	4.686,08
2- RECEITA DE TRANSFERÊNCIAS CONSTITUCIONAIS E LEGAIS		10.203.046,40	2.408.958,22
2.1- Cota-Parte FPM		9.394.295,14	1.771.629,49
2.1.1- Parcela referente à CF, art. 159, I, alínea B		8.828.300,00	1.771.629,49
2.1.2- Parcela referente à CF, art. 159, I, alínea D e E		565.995,14	0,00
2.2- Cota-Parte ICMS		753.065,86	628.486,41
2.3- Cota-Parte IPI-Exportação		185,40	44,89
2.4- Cota-Parte ITR		5.500,00	39,26
2.5- Cota-Parte IPVA		50.000,00	8.758,17
2.6- Cota-Parte IOF-Ouro		0,00	0,00
2.7- Compensações Financeiras Provenientes de Impostos e Transferências Constitucionais		0,00	0,00
3- TOTAL DA RECEITA DE IMPOSTOS (1 + 2)		10.786.718,40	2.469.397,83
4- TOTAL DESTINADO AO FUNDEB - 20% DE ((2.1.1) + (2.2) + (2.3) + (2.4) + (2.5))		1.828.974,96	480.030,94
5- VALOR MÍNIMO A SER APLICADO ALÉM DO VALOR DESTINADO AO FUNDEB - 5% DE ((2.1.1) + (2.2) + (2.3) + (2.4) + (2.5)) + 25% DE ((1.1) + (1.2) + (1.3) + (1.4) + (2.1.2) + (2.6) + (2.7))		744.660,53	135.117,64

FUNDEB			
RECEITAS RECEBIDAS DO FUNDEB NO EXERCÍCIO	PREVISÃO ATUALIZADA (a)	RECEITAS REALIZADAS JAN A FEV	
6- RECEITAS RECEBIDAS DO FUNDEB		4.680.440,00	811.749,83
6.1- FUNDEB - Impostos e Transferências de Impostos		3.380.440,00	590.220,45
6.1.1- Principal		3.377.940,00	590.195,17
6.1.2- Rendimentos de Aplicação Financeira		2.500,00	25,28
6.2- FUNDEB - Complementação da União - VAAF		1.300.000,00	221.529,38
6.2.1- Principal		1.299.000,00	221.529,38
6.2.2- Rendimentos de Aplicação Financeira		1.000,00	0,00
6.3- FUNDEB - Complementação da União - VAAT		0,00	0,00
6.3.1- Principal		0,00	0,00
6.3.2- Rendimentos de Aplicação Financeira		0,00	0,00
7- RESULTADO LÍQUIDO DAS TRANSFERÊNCIAS DO FUNDEB (6.1.1 - 4)		1.548.965,04	110.164,23

RECURSOS RECEBIDOS EM EXERCÍCIOS ANTERIORES E NÃO UTILIZADOS (SUPERÁVIT)		VALOR
8- TOTAL DOS RECURSOS DE SUPERÁVIT		18.914,82
8.1- SUPERÁVIT DO EXERCÍCIO IMEDIATAMENTE ANTERIOR		18.914,82
8.2- SUPERÁVIT RESIDUAL DE OUTROS EXERCÍCIOS		0,00
9- TOTAL DOS RECURSOS DO FUNDEB DISPONÍVEIS PARA UTILIZAÇÃO (6 + 8)		830.664,65

PREFEITURA MUN. DE RIBEIRA DO PIAUÍ
RELATÓRIO RESUMIDO DA EXECUÇÃO ORÇAMENTÁRIA

DEMONSTRATIVO DAS RECEITAS E DESPESAS COM MANUTENÇÃO E DESENVOLVIMENTO DO ENSINO - MDE - MUNICÍPIOS
ORÇAMENTO FISCAL E DA SEGURIDADE SOCIAL

PERÍODO: Janeiro a Fevereiro 2021/BIMESTRE Janeiro - Fevereiro

Page 2 of 5
R\$ Milhares

RREO - Anexo 8 (LDB, Art. 72)

DESPESAS COM RECURSOS DO FUNDEB	DOTAÇÃO ATUALIZADA (c)	DESPESAS EMPENHADAS JAN A FEV (d)	DESPESAS LIQUIDADAS JAN A FEV (e)	DESPESAS PAGAS JAN A FEV (f)	INSCRITAS EM RESTOS A PAGAR NÃO PROCESSADOS (g)
10 - PROFISSIONAIS DA EDUCAÇÃO BÁSICA	4.143.330,00	729.788,62	729.788,62	729.788,62	0,00
10.1 - Educação Infantil	22.050,00	0,00	0,00	0,00	0,00
10.1.1 - Creche	22.050,00	0,00	0,00	0,00	0,00
10.1.2 - Pré - Escola	0,00	0,00	0,00	0,00	0,00
10.2 - Ensino Fundamental	4.121.280,00	729.788,62	729.788,62	729.788,62	0,00
11. OUTRAS DESPESAS	537.110,00	115.566,39	115.566,39	115.566,39	0,00
11.1 - Educação Infantil	30.110,00	0,00	0,00	0,00	0,00
11.1.1 - Creche	30.040,00	0,00	0,00	0,00	0,00
11.1.2 - Pré - Escola	70,00	0,00	0,00	0,00	0,00
11.2 - Ensino Fundamental	507.000,00	115.566,39	115.566,39	115.566,39	0,00
12. TOTAL DAS DESPESAS COM RECURSOS DO FUNDEB (10 + 11)	4.680.440,00	845.355,01	845.355,01	845.355,01	0,00

INDICADORES DO FUNDEB					
DESPESAS CUSTEADAS COM RECEITA DO FUNDEB RECEBIDA NO EXERCÍCIO	DESPESAS EMPENHADAS JAN A FEV (d)	DESPESAS LIQUIDADAS JAN A FEV (e)	DESPESAS PAGAS JAN A FEV (f)	INSCRITAS EM RESTOS A PAGAR NÃO PROCESSADOS (g)	INSCRITAS EM RESTOS A PAGAR NÃO PROC. (sem disponibilidade de caixa) (h)
13 - Total das Despesas do FUNDEB com Profissionais da Educação Básica	729.788,62	729.788,62	729.788,62	0,00	0,00
14 - Total das Despesas custeadas com FUNDEB - Impostos e Transferências de Impostos	623.825,63	623.825,63	623.825,63	0,00	0,00
15 - Total das Despesas custeadas com FUNDEB - Complementação da União - VAAF	221.529,38	221.529,38	221.529,38	0,00	0,00
16 - Total das Despesas custeadas com FUNDEB - Complementação da União - VAAT	0,00	0,00	0,00	0,00	0,00
17 - Total das Despesas custeadas com FUNDEB - Complementação da União - VAAT aplicadas na Educação Inf	0,00	0,00	0,00	0,00	0,00
18 - Total das Despesas custeadas com FUNDEB - Complementação da União - VAAT aplicadas em Despesa de C	0,00	0,00	0,00	0,00	0,00

INDICADORES - Art. 212-A, inciso XI e § 3º - Constituição Federal2	VALOR EXIGIDO (i)	VALOR APLICADO (j)	VALOR CONSIDERADO APÓS DEDUÇÕES (k)	% APLICADO (l)
19 - Mínimo de 70% do FUNDEB na Remuneração dos Profissionais da Educação Básica	568.224,88	729.788,62	729.788,62	89,90
20 - Percentual de 50% da Complementação da União ao FUNDEB (VAAT) na Educação Infantil	0,00	0,00	0,00	0,00
21 - Mínimo de 15% da Complementação da União ao FUNDEB - VAAT em Despesa de Capital	0,00	0,00	0,00	0,00

INDICADOR - Art.25, § 3º - Lei nº 14.113, de 2020 - (Máximo de 10% de Superávit)3	VALOR MÁX. PERMIT. (m)	VALOR NÃO APLICADO (n)	VALOR NÃO APLICADO APÓS AJUSTE (o)	% NÃO APLICADO (p)
22 - Total da Receita Recebida e não Aplicada no Exercício	81.174,98	-33.605,18	-33.605,18	-4,14

INDICADOR - Art.25, § 3º - Lei nº 14.113, de 2020 (Aplicação do Superávit de Exercício Anterior)	Valor de Superávit Permitido no Exercício Anterior (q)	Valor não Aplicado No Exercício Anterior (r)	Valor de Superávit Aplicado até o 1º Quadrimestre (s)	Valor Aplicado Até o 1º Quadrimestre Que Integrará o Limite Constitucional (t)	Valor Aplicado Após o 1º Quadrimestre (u)	Valor Não Aplicado (v)
23 - Total das Despesas Custeadas com Superávit do FUNDEB	0,00	0,00	0,00	0,00	0,00	0,00
23.1 - Total das Despesas custeadas com FUNDEB - Impostos e Transferências de Impostos	0,00	0,00	0,00	0,00	0,00	0,00
23.2 - Total das Despesas custeadas com FUNDEB - Complementação da União (VAAF + VAAT)	0,00	0,00	0,00	0,00	0,00	0,00

PREFEITURA MUN. DE RIBEIRA DO PIAUÍ
RELATÓRIO RESUMIDO DA EXECUÇÃO ORÇAMENTÁRIA

DEMONSTRATIVO DAS RECEITAS E DESPESAS COM MANUTENÇÃO E DESENVOLVIMENTO DO ENSINO - MDE - MUNICÍPIOS
ORÇAMENTO FISCAL E DA SEGURIDADE SOCIAL

PERÍODO: Janeiro a Fevereiro 2021/BIMESTRE Janeiro - Fevereiro

Page 3 of 5
R\$ Milhares

RREO - Anexo 8 (LDB, Art. 72)

DESPESAS COM MANUTENÇÃO E DESENVOLVIMENTO DO ENSINO - MDE - CUSTEADAS COM RECEITA DE IMPOSTOS (EXCETO FUNDEB)					
DESPESAS COM AÇÕES TÍPICAS DE MDE - RECEITAS DE IMPOSTOS EXCETO FUNDEB	DOTAÇÃO ATUALIZADA (c)	DESPESAS EMPENHADAS JAN A FEV (d)	DESPESAS LIQUIDADAS JAN A FEV (e)	DESPESAS PAGAS JAN A FEV (f)	INSCRITAS EM RESTOS A PAGAR NÃO PROCESSADOS (g)
24. EDUCAÇÃO INFANTIL	39.870,00	0,00	0,00	0,00	0,00
24.1 - Creche	39.870,00	0,00	0,00	0,00	0,00
24.2 - Pré-escola	0,00	0,00	0,00	0,00	0,00
25. ENSINO FUNDAMENTAL	3.409.794,79	547.327,44	547.327,44	493.749,62	0,00
26. TOTAL DAS DESPESAS COM AÇÕES TÍPICAS DE MDE (24 + 25)	3.449.664,79	547.327,44	547.327,44	493.749,62	0,00

APURAÇÃO DAS DESPESAS PARA FINS DE LIMITE MÍNIMO CONSTITUCIONAL	VALOR
27 - TOTAL DAS DESPESAS DE MDE CUSTEADAS COM RECURSOS DE IMPOSTOS (FUNDEB E RECEITAS DE IMPOSTOS) = (L14 (d ou e) + L26 (d ou e) + L23.1 (t))	1.171.153,07
28. (-) RESULTADOS LÍQUIDOS DAS TRANSFERÊNCIAS DO FUNDEB = (L7)	110.164,23
29. (-) RESTOS A PAGAR NÃO PROCESSADOS INSCRITOS NO EXERCÍCIO SEM DISPONIBILIDADE FINANCEIRA DE RECURSOS DO FUNDEB IMPOSTOS = (L14h)	0,00
30. (-) RESTOS A PAGAR NÃO PROCESSADOS INSCRITOS NO EXERCÍCIO SEM DISPONIBILIDADE FINANCEIRA DE RECURSOS DE IMPOSTOS	0,00
31. (-) CANCELAMENTO, NO EXERCÍCIO, DE RESTOS A PAGAR INSCRITOS COM DISPONIBILIDADE FINANCEIRA DE RECURSOS DE IMPOSTOS VINCULADOS AO ENSINO = (L34.1(ac) + l)	0,00
32. TOTAL DAS DESPESAS PARA FINS DE LIMITE (27 - (28 + 29 + 30 + 31))	1.060.988,84

APURAÇÃO DO LIMITE MÍNIMO CONSTITUCIONAL	VALOR EXIGIDO (x)	VALOR APLICADO (w)	% APLICADO (y)
33. APLICAÇÃO EM MDE SOBRE A RECEITA RESULTANTE DE IMPOSTOS	617.349,46	1.060.988,84	42,97

RESTOS A PAGAR INSCRITOS EM EXERCÍCIOS ANTERIORES COM DISPONIBILIDADE FINANCIAMENTO DE RECURSOS DE IMPOSTOS E DO FUNDEB	SALDO INICIAL (z)	RP LIQUIDADOS (aa)	RP PAGOS (ab)	RP CANCELADOS (ac)	SALDO FINAL (ad)
34 - RESTOS A PAGAR DE DESPESAS COM MDE	49.161,00	49.161,00	49.161,00	0,00	0,00
34.1 - Executadas com Recursos de Impostos e Transferências de Impostos	11.903,01	11.903,01	11.903,01	0,00	0,00
34.2 - Executadas com Recursos do FUNDEB - Impostos	37.257,99	37.257,99	37.257,99	0,00	0,00
34.3 - Executadas com Recursos do FUNDEB - Complementação da União (VAAT + VAAF)	0,00	0,00	0,00	0,00	0,00

RIBEIRA DO PIAUÍ

Publicações Obrigatórias

PREFEITURA MUN. DE RIBEIRA DO PIAUÍ
RELATÓRIO RESUMIDO DA EXECUÇÃO ORÇAMENTÁRIA
DEMONSTRATIVO DAS RECEITAS E DESPESAS COM MANUTENÇÃO E DESENVOLVIMENTO DO ENSINO - MDE - MUNICÍPIOS
ORÇAMENTO FISCAL E DA SEGURIDADE SOCIAL

PERÍODO: Janeiro a Fevereiro 2021/BIMESTRE Janeiro - Fevereiro

Page 4 of 5

RREO - Anexo 8 (LDB, Art. 72)

R\$ Milhares

OUTRAS INFORMAÇÕES PARA CONTROLE					
RECEITAS ADICIONAIS PARA FINANCIAMENTO DO ENSINO	PREVISÃO ATUALIZADA		RECEITAS REALIZADAS		
	(a)		Até o Bimestre (b)		
35 - RECEITA DE TRANSFERÊNCIA DO FNDE (INCLUINDO RENDIMENTOS DE APLICAÇÃO FINANCEIRA)		386.300,00			25.452,44
35.1 - Salário Educação		84.500,00			10.036,64
35.2 - PDDE		16.000,00			0,00
35.3 - PNAE		120.000,00			15.411,88
35.4 - PNATE		30.000,00			0,00
35.5 - Outras Transferências do FNDE		135.800,00			3,92
36 - RECEITAS DE TRANSFERÊNCIAS DE CONVÊNIO		235.000,00			0,00
37 - RECEITA DE ROYALTIES DESTINADOS À EDUCAÇÃO		0,00			0,00
38 - RECEITA DE OPERAÇÕES DE CRÉDITO VINCULADAS À EDUCAÇÃO		0,00			0,00
39 - OUTRAS RECEITAS PARA FINANCIAMENTO DO ENSINO		17.515,00			0,00
40 - TOTAL DAS RECEITAS ADICIONAIS PARA FINANCIAMENTO DO ENSINO = (35 + 36 + 37 + 38 + 39)		638.815,00			25.452,44
DESPESAS CUSTEADAS COM RECEITAS ADICIONAIS PARA FINANCIAMENTO DO ENSINO	DOTAÇÃO ATUALIZADA (c)	DESPESAS EMPENHADAS JAN A FEV (d)	DESPESAS LIQUIDADAS JAN A FEV (e)	DESPESAS PAGAS JAN A FEV (f)	INSCRITAS EM RESTOS A PAGAR NÃO PROCESSADOS (g)
41 - EDUCAÇÃO INFANTIL	50.800,00	0,00	0,00	0,00	0,00
41.1 - Creche	50.200,00	0,00	0,00	0,00	0,00
41.2 - Pré - Escola	600,00	0,00	0,00	0,00	0,00
42 - Ensino Fundamental	612.900,00	3.500,00	3.500,00	3.500,00	0,00
43 - Ensino Médio	5.562,00	0,00	0,00	0,00	0,00
44 - Ensino Superior	0,00	0,00	0,00	0,00	0,00
45 - Ensino Profissional Não Integrado ao Ensino Regular	0,00	0,00	0,00	0,00	0,00
46 - TOTAL DAS DESPESAS CUSTEADAS COM RECEITAS ADICIONAIS PARA FINANCIAMENTO DO ENSINO (41 + 42 + 43 + 44 + 45)	669.262,00	3.500,00	3.500,00	3.500,00	0,00
DESPESAS CUSTEADAS COM RECEITAS ADICIONAIS PARA FINANCIAMENTO DO ENSINO	DOTAÇÃO ATUALIZADA (c)	DESPESAS EMPENHADAS JAN A FEV (d)	DESPESAS LIQUIDADAS JAN A FEV (e)	DESPESAS PAGAS JAN A FEV (f)	INSCRITAS EM RESTOS A PAGAR NÃO PROCESSADOS (g)
47 - TOTAL GERAL DAS DESPESAS COM EDUCAÇÃO (12 + 26 + 46)	8.830.499,79	1.396.182,45	1.396.182,45	1.342.604,63	0,00
47.1 - Despesas Correntes	8.399.743,70	1.396.182,45	1.396.182,45	1.342.604,63	0,00
47.1.1 - Pessoal Ativo	7.038.565,90	1.375.137,32	1.375.137,32	1.330.875,98	0,00
47.1.2 - Pessoal Inativo	10,00	0,00	0,00	0,00	0,00
47.1.3 - Transferências às instituições comunitárias, confessionais ou filantrópicas sem fins lucrativos	0,00	0,00	0,00	0,00	0,00
47.1.4 - Outras Despesas Correntes	1.361.167,80	21.045,13	21.045,13	11.728,65	0,00
47.2 - Despesas de Capital	430.756,09	0,00	0,00	0,00	0,00
47.2.1 - Transferências às instituições comunitárias, confessionais ou filantrópicas sem fins lucrativos	0,00	0,00	0,00	0,00	0,00
47.2.2 - Outras Despesas de Capital	430.756,09	0,00	0,00	0,00	0,00

PREFEITURA MUN. DE RIBEIRA DO PIAUÍ
RELATÓRIO RESUMIDO DA EXECUÇÃO ORÇAMENTÁRIA
DEMONSTRATIVO DAS RECEITAS E DESPESAS COM MANUTENÇÃO E DESENVOLVIMENTO DO ENSINO - MDE - MUNICÍPIOS
ORÇAMENTO FISCAL E DA SEGURIDADE SOCIAL

PERÍODO: Janeiro a Fevereiro 2021/BIMESTRE Janeiro - Fevereiro

Page 5 of 5

RREO - Anexo 8 (LDB, Art. 72)

R\$ Milhares

CONTROLE DA DISPONIBILIDADE FINANCEIRA E CONCILIAÇÃO BANCÁRIA	FUNDEB	SALÁRIO EDUCAÇÃO
48. DISPONIBILIDADE FINANCEIRA EM 31 DE DEZEMBRO DO EXERCÍCIO ANTERIOR	56.172,81	3.960,66
49. (+) INGRESSO DE RECURSOS ATÉ O BIMESTRE (orçamentário)	811.749,83	10.036,64
50. (-) PAGAMENTOS EFETUADOS ATÉ O BIMESTRE (orçamentário e restos a pagar)	882.613,00	3.500,00
51. (-) DISPONIBILIDADE FINANCEIRA ATÉ O BIMESTRE	-14.690,36	10.497,30
52. (+) AJUSTES POSITIVOS (RETENÇÕES E OUTROS VALORES EXTRAORÇAMENTÁRIOS)	107.101,04	0,00
53. (-) AJUSTES NEGATIVOS (OUTROS VALORES EXTRAORÇAMENTÁRIOS)	2.195,85	0,00
54. (-) SALDO FINANCEIRO CONCILIADO (Saldo Bancário)	90.214,83	10.497,30

 ANTONIO LUIZ DE ARAUJO COSTA NETO
 872.203.343-20
 PREFEITO MUNICIPAL

 CARLOS CESAR PEREIRA DO NASCIMENTO
 373.547.103-00
 CONTROLADOR GERAL DO MUNICÍPIO

 PAULO AUGUSTO CARVALHO B. JÚNIOR
 051.256.093-58
 SEC. MUNIC. DE ADM. PLANEJ. E FINANÇAS

 GINA SOBREIRO DA COSTA
 042.656.643-26
 CONTADORA CRC-PI 012893/O

- 1) Limites mínimos anuais a serem cumpridos no encerramento do exercício.
 2) Art. 21, § 2º, Lei 11.494/2007: "Até 5% dos recursos recebidos à conta dos Fundos, inclusive relativos à complementação da União recebidos nos termos do §1º do art. 6º desta Lei, poderão ser utilizados no 1º trimestre do exercício imediatamente subsequente, mediante abertura de crédito adicional."
 3) Caput do artigo 212 da CF/1988
 4) Os valores referentes à parcela dos Restos a Pagar inscritos sem disponibilidade financeira vinculada à educação deverão ser informados somente no RREO do último bimestre do exercício.
 5) Limites mínimos anuais a serem cumpridos no encerramento do exercício, no âmbito de atuação prioritária, conforme LDB, art. 11, V.
 6) Nos cinco primeiros bimestres do exercício o acompanhamento poderá ser feito com base na despesa empenhada ou na despesa
 7) Essa coluna poderá ser apresentada somente no último bimestre

Id:05D4E3F49D25AE90

PREFEITURA MUN. DE RIBEIRA DO PIAUÍ

RELATÓRIO RESUMIDO DA EXECUÇÃO ORÇAMENTÁRIA
 DEMONSTRATIVO DAS RECEITAS OP. CRÉDITO E DESPESA DE CAPITAL
 ORÇAMENTOS FISCAIS E DA SEGURIDADE SOCIAL
 PERÍODO: Janeiro a Fevereiro 2021/BIMESTRE Janeiro - Fevereiro

RREO – ANEXO 9 (LRF, art.53, § 1º, inciso I)

R\$ 1

RECEITAS	PREVISÃO ATUALIZADA (a)	RECEITAS REALIZADAS JAN A FEV (b)	SALDO NÃO REALIZADO (c) = (a-b)
RECEITAS DE OPERAÇÕES DE CRÉDITO (I)	34.650,00	0,00	34.650,00
DESPESAS	DOTAÇÃO ATUALIZADA (d)	DESPESAS EMPENHADAS JAN A FEV (e)	SALDO NÃO EXECUTADO (f) = (d-c)
DESPESAS DE CAPITAL	2.886.268,23	296.807,14	2.589.461,09
Investimentos	2.579.307,39	18.121,30	2.561.186,09
Inversões Financeiras	0,00	0,00	0,00
Amortização da Dívida	306.960,84	278.685,84	28.275,00
(-) Incentivos Fiscais a Contribuinte	0,00	0,00	0,00
(-) Incentivos Fiscais a Contribuinte por Instituições Financeiras	0,00	0,00	0,00
DESPESA DE CAPITAL LÍQUIDA (II)	2.886.268,23	296.807,14	2.589.461,09
RESULTADO PARA APURAÇÃO DA REGRA DE OURO (III) = (II - I)	2.851.618,23 <(d - a)>	296.807,14 <(e - b)>	2.554.811,09 <(f - c)>

ANTONIO LUIZ DE ARAUJO COSTA NETO
 872.203.343-20
 PREFEITO MUNICIPAL

CARLOS CESAR PEREIRA DO NASCIMENTO
 373.547.103-00
 CONTROLADOR GERAL DO MUNICÍPIO

PAULO AUGUSTO CARVALHO B. JÚNIOR
 051.256.093-58
 SEC.MUNIC. DE ADM. PLANEJ. E FINANÇAS

GINA SOBREIRO DA COSTA
 042.656.643-26
 CONTADORA CRC-PI 012893/O

Notas:

1 < Operações de Crédito descritas na CF, art. 167, inciso III>

2 Durante o exercício, somente as despesas liquidadas são consideradas executadas. No encerramento do exercício, as despesas não liquidadas inscritas em restos a pagar não processados são também consideradas executadas. Dessa forma, para maior transparência, as despesas executadas estão segregadas em:

a) Despesas liquidadas, consideradas aquelas em que houve a entrega do material ou serviço, nos termos do art. 63 da Lei 4.320/64;

b) Despesas empenhadas, mas não liquidadas, inscritas em Restos a Pagar não processados, consideradas liquidadas no encerramento do exercício, por força do art.35, inciso II da Lei 4.320/64.

FONTE: SCPI - Contabilidade [9.25.25.578], PREFEITURA MUNICIPAL DE RIBEIRA DO PIAUI

RIBEIRA DO PIAUÍ

Publicações
 Obrigatórias

Id:04719E7C3F9BAE91

PREFEITURA MUN. DE RIBEIRA DO PIAUÍ
 ORÇAMENTOS FISCAIS E DA SEGURIDADE SOCIAL
RELATÓRIO RESUMIDO DA EXECUÇÃO ORÇAMENTÁRIA
 DEMONSTRATIVO DA RECEITA DE ALIENAÇÃO DE ATIVOS E APLICAÇÕES DE RECURSOS
 PERÍODO: Janeiro a Fevereiro

RREO – ANEXO 11(LRF, art. 53, § 1º, inciso III)

RS 1

RECEITAS	PREVISÃO ATUALIZADA (a)	RECEITAS REALIZADAS (b)	SALDO A REALIZAR (a-b)
RECEITAS DE ALIENAÇÃO DE ATIVOS (I)	11.550,00	0,00	11.550,00
Receita de Alienação de Bens Móveis	10.550,00	0,00	10.550,00
Receita de Alienação de Bens Imóveis	1.000,00	0,00	1.000,00
Receita de Alienação de Bens Intangíveis	0,00	0,00	0,00
Receita de Rendimentos de Aplicações Financeiras	0,00	0,00	0,00

DESPESAS	DOTAÇÃO ATUALIZADA (d)	DESPESAS EMPENHADAS	DESPESAS LIQUIDADAS	DESPESAS PAGAS (e)	INSCRITAS EM RESTOS A PAGAR NÃO PROCESSADOS	PAGAMENTOS DE RESTOS A PAGAR (f)	SALDO A PAGAR (g)=(d-e)
APLICAÇÃO DOS RECURSOS DA ALIENAÇÃO DE ATIVOS (II)	11.550,00	0,00	0,00	0,00	0,00	0,00	11.550,00
Despesas de Capital	11.550,00	0,00	0,00	0,00	0,00	0,00	11.550,00
Investimentos	11.550,00	0,00	0,00	0,00	0,00	0,00	11.550,00
Inversões Financeiras	0,00	0,00	0,00	0,00	0,00	0,00	0,00
Amortização da Dívida	0,00	0,00	0,00	0,00	0,00	0,00	0,00
Despesas Correntes dos Regimes de Previdência	0,00	0,00	0,00	0,00	0,00	0,00	0,00
Regime Próprio dos Servidores Públicos	0,00	0,00	0,00	0,00	0,00	0,00	0,00

RECEITAS	2020 (h)	2021 (i)=(Ib-(IIe+IIg))	SALDO ATUAL (j)=(IIIh+IIIi)
VALOR (III)		0,00	0,00

Nota: Durante o exercício, somente as despesas liquidadas são consideradas executadas. No encerramento do exercício, as despesas não liquidadas inscritas em restos a pagar não processados são também consideradas executadas. Dessa forma, para maior transparência, as despesas executadas estão segregadas em:

a) Despesas liquidadas, consideradas aquelas em que houve a entrega do material ou serviço, nos termos do art. 63 da Lei 4.320/64;

b) Despesas empenhadas mas não liquidadas, inscritas em Restos a Pagar não processados, consideradas liquidadas no encerramento do exercício, por força do art.35, inciso II da Lei 4.320/64.

ANTONIO LUIZ DE ARAUJO COSTA NETO
872.203.343-20
PREFEITO MUNICIPAL

CARLOS CESAR PEREIRA DO NASCIMENTO
373.547.103-00
CONTROLADOR GERAL DO MUNICÍPIO

PAULO AUGUSTO CARVALHO B. JÚNIOR
051.256.093-58
SEC.MUNIC. DE ADM. PLANEJ. E FINANÇAS

GINA SOBREIRO DA COSTA
042.656.643-26
CONTADORA CRC-PI 012893/O

FONTE: SCPI - Contabilidade [9.25.25.578], PREFEITURA MUNICIPAL DE RIBEIRA DO PIAUÍ

Id:030E5903E211AE92

PREFEITURA MUN. DE RIBEIRA DO PIAUÍ
 RELATÓRIO RESUMIDO DA EXECUÇÃO ORÇAMENTÁRIA
DEMONSTRATIVO DA RECEITA DE IMPOSTOS E DAS DESPESAS PRÓPRIAS COM SAÚDE
 ORÇAMENTOS FISCAIS E DA SEGURIDADE SOCIAL
 PERÍODO: Janeiro a Fevereiro 2021/BIMESTRE Janeiro - Fevereiro

RREO – ANEXO XII (LC nº 141/2012 art.35)

RS 1

RECEITAS RESULTANTES DE IMPOSTOS E TRANSFERÊNCIAS CONSTITUCIONAIS E LEGAIS	PREVISÃO INICIAL	PREVISÃO ATUALIZADA (a)	RECEITAS REALIZADAS	
			Até o Bimestre (b)	(%) (b/a)x100
RECEITA DE IMPOSTOS (I)	583.672,00	583.672,00	60.439,61	10,36
Receita Resultante do Imposto Predial e Territorial Urbano - IPTU	16.583,00	16.583,00	0,00	0,00
IPTU	11.330,00	11.330,00	0,00	0,00
Multas, Juros de Mora, Dívida Ativa e Outros Encargos do IPTU	5.253,00	5.253,00	0,00	0,00
Receita Resultante do Imposto sobre Transmissão Inter Vivos - ITBI	16.583,00	16.583,00	0,00	0,00
ITBI	11.330,00	11.330,00	0,00	0,00
Multas, Juros de Mora, Dívida Ativa e Outros Encargos do ITBI	5.253,00	5.253,00	0,00	0,00
Receita Resultante do Imposto sobre Serviços de Qualquer Natureza - ISS	390.253,00	390.253,00	55.753,53	14,11
ISS	390.000,00	390.000,00	55.753,53	14,30
Multas, Juros de Mora, Dívida Ativa e Outros Encargos do ISS	5.253,00	5.253,00	0,00	0,00
Receita Resultante do Imposto sobre a Renda e Proventos de Qualquer Natureza Retido na Fonte - IRRF	155.253,00	155.253,00	4.686,08	3,02
RECEITA DE TRANSFERÊNCIAS CONSTITUCIONAIS E LEGAIS (II)	9.640.024,74	9.640.024,74	2.408.958,22	24,99
Cota-Parte FPM	8.828.300,00	8.828.300,00	1.771.629,49	20,07
Cota-Parte ITR	5.500,00	5.500,00	39,26	0,71
Cota-Parte IPVA	50.000,00	50.000,00	8.758,17	17,52
Cota-Parte ICMS	753.065,86	753.065,86	628.486,41	83,46
Cota-Parte IPI-Exportação	185,40	185,40	44,89	24,21
Compensações Financeiras Provenientes de Impostos e Transferências Constitucionais	2.973,48	2.973,48	0,00	0,00
Desoneração ICMS - LC 87/1996	2.973,48	2.973,48	0,00	0,00
Outras	0,00	0,00	0,00	0,00
TOTAL DAS RECEITAS RESULTANTES DE IMPOSTOS E TRANSFERÊNCIAS CONSTITUCIONAIS E LEGAIS - (III) - (I) + (II)	10.223.696,74	10.223.696,74	2.469.397,83	24,15

PREFEITURA MUN. DE RIBEIRA DO PIAUÍ
RELATÓRIO RESUMIDO DA EXECUÇÃO ORÇAMENTÁRIA
DEMONSTRATIVO DA RECEITA DE IMPOSTOS E DAS DESPESAS PRÓPRIAS COM SAÚDE
ORÇAMENTOS FISCAIS E DA SEGURIDADE SOCIAL
PERÍODO: Janeiro a Fevereiro 2021/BIMESTRE Janeiro - Fevereiro

RREO - ANEXO XII (LC nº 141/2012 art.35)

DESPESAS COM AÇÕES E SERVIÇOS PÚBLICOS DE SAÚDE (ASPS) POR SUBFUNÇÃO E CATEGORIA ECONÔMICA	DOTAÇÃO INICIAL	DOTAÇÃO ATUALIZADA (c)	DESPESAS EMPENHADAS		DESPESAS LIQUIDADAS		DESPESAS PAGAS		INSCRITOS EM RESTOS A PAGAR NÃO PROCESSADOS (g)
			ATÉ BIMESTRE (d)	% (d/c) x 100	ATÉ BIMESTRE (e)	% (e/c) x 100	ATÉ BIMESTRE (f)	% (f/c) x 100	
ATENÇÃO BÁSICA (IV)	2.273.510,00	2.273.510,00	272.076,83	11,97	269.402,23	11,85	243.778,07	10,72	0,00
Despesas Correntes	2.130.410,00	2.130.410,00	265.698,83	12,47	263.024,23	12,35	237.400,07	11,14	0,00
Despesas de Capital	143.100,00	143.100,00	6.378,00	4,46	6.378,00	4,46	6.378,00	4,46	0,00
ASSISTÊNCIA HOSPITALAR E AMBULATORIAL (V)	0,00	0,00	0,00	0,00	0,00	0,00	0,00	0,00	0,00
Despesas Correntes	0,00	0,00	0,00	0,00	0,00	0,00	0,00	0,00	0,00
Despesas de Capital	0,00	0,00	0,00	0,00	0,00	0,00	0,00	0,00	0,00
SUPORTE PROFILÁTICO E TERAPÊUTICO (VI)	0,00	0,00	0,00	0,00	0,00	0,00	0,00	0,00	0,00
Despesas Correntes	0,00	0,00	0,00	0,00	0,00	0,00	0,00	0,00	0,00
Despesas de Capital	0,00	0,00	0,00	0,00	0,00	0,00	0,00	0,00	0,00
VIGILÂNCIA SANITÁRIA (VII)	0,00	0,00	0,00	0,00	0,00	0,00	0,00	0,00	0,00
Despesas Correntes	0,00	0,00	0,00	0,00	0,00	0,00	0,00	0,00	0,00
Despesas de Capital	0,00	0,00	0,00	0,00	0,00	0,00	0,00	0,00	0,00
VIGILÂNCIA EPIDEMIOLÓGICA (VIII)	200,00	200,00	0,00	0,00	0,00	0,00	0,00	0,00	0,00
Despesas Correntes	200,00	200,00	0,00	0,00	0,00	0,00	0,00	0,00	0,00
Despesas de Capital	0,00	0,00	0,00	0,00	0,00	0,00	0,00	0,00	0,00
ALIMENTAÇÃO E NUTRIÇÃO (IX)	0,00	0,00	0,00	0,00	0,00	0,00	0,00	0,00	0,00
Despesas Correntes	0,00	0,00	0,00	0,00	0,00	0,00	0,00	0,00	0,00
Despesas de Capital	0,00	0,00	0,00	0,00	0,00	0,00	0,00	0,00	0,00
OUTRAS SUBFUNÇÕES (X)	0,00	0,00	0,00	0,00	0,00	0,00	0,00	0,00	0,00
Despesas Correntes	0,00	0,00	0,00	0,00	0,00	0,00	0,00	0,00	0,00
Despesas de Capital	0,00	0,00	0,00	0,00	0,00	0,00	0,00	0,00	0,00
TOTAL (XI) = (IV + V + VI + VII + VIII + IX + X)	2.273.510,00	2.273.510,00	272.076,83	11,97	269.402,23	11,85	243.778,07	10,72	0,00

APURAÇÃO DO CUMPRIMENTO DO LIMITE MÍNIMO PARA APLICAÇÃO EM ASPS	Despesas Empenhadas (d)	Despesas Liquidadas (e)	Despesas Pagas (f)
Total das Despesas com ASPS (XII) = (XI)	272.076,83	269.402,23	243.778,07
(-) Restos a Pagar Não Processados Inscritos Indevidamente no Exercício sem Disponibilidade Financeira (XIII)	0,00	0,00	0,00
(-) Despesas Custeadas com Recursos Vinculados à Parcela do Percentual Mínimo que não foi Aplicada em ASPS em Exercícios Anteriores (XIV)	0,00	0,00	0,00
(-) Despesas Custeadas com Disponibilidade de Caixa Vinculada aos Restos a Pagar Cancelados (XV)	0,00	0,00	0,00
(=) VALOR APLICADO EM ASPS (XVI) = (XII - XIII - XIV - XV)	272.076,83	269.402,23	243.778,07
Despesa Mínima a ser Aplicada em ASPS (XVII) = (III) x 15% (LC 141/2012)	0,00	370.409,67	0,00
Diferença entre o Valor Aplicado e a Despesa Mínima a ser Aplicada (XVIII) = (XVI (d ou e) - XVII)	0,00	-101.007,44	0,00
Limite não Cumprido (XIX) = (XVIII) (Quando valor for inferior a zero)	-101.007,44	0,00	0,00
PERCENTUAL DA RECEITA DE IMPOSTOS E TRANSFERÊNCIAS CONSTITUCIONAIS E LEGAIS APLICADO EM ASPS (XVI / III) * 100 (mínimo de 15% conforme LC nº 141/2012 ou % da Lei Orgânica Municipal)		10,91	

PREFEITURA MUN. DE RIBEIRA DO PIAUÍ
RELATÓRIO RESUMIDO DA EXECUÇÃO ORÇAMENTÁRIA
DEMONSTRATIVO DA RECEITA DE IMPOSTOS E DAS DESPESAS PRÓPRIAS COM SAÚDE
ORÇAMENTOS FISCAIS E DA SEGURIDADE SOCIAL
PERÍODO: Janeiro a Fevereiro 2021/BIMESTRE Janeiro - Fevereiro

RREO - ANEXO XII (LC nº 141/2012 art.35)

CONTROLE DO VALOR REFERENTE AO PERCENTUAL MÍNIMO NÃO CUMPRIDO EM EXERCÍCIOS ANTERIORES PARA FINS DE APLICAÇÃO DOS RECURSOS VINCULADOS CONFORME ARTIGOS 25 E 26 DA LC 141/2012	Saldo Inicial (no Exercício atual) (b)	Despesas Custeadas no Exercício de Referência			Saldo Final (no aplicado) (f) = (b - (i ou j))
		Empenhadas (i)	Liquidadas (j)	Pagas (k)	
Diferença de limite não cumprido em 2021 (saldo inicial = XIXd)	0,00	0,00	0,00	0,00	-101.007,44
Diferença de limite não cumprido em 2020 (saldo inicial igual ao saldo final do demonstrativo do exercício anterior)	0,00	0,00	0,00	0,00	0,00
Diferença de limite não cumprido em Exercícios Anteriores (saldo inicial igual ao saldo final do demonstrativo do exercício anterior)	0,00	0,00	0,00	0,00	0,00
TOTAL DA DIFERENÇA DE LIMITE NÃO CUMPRIDO EM EXERCÍCIOS ANTERIORES (XX)	0,00	0,00	0,00	0,00	-101.007,44

EXERCÍCIO DO EMPENHO	Valor Mínimo para aplicação em ASPS (m)	Valor aplicado em ASPS no exercício (n)	Valor aplicado além do limite mínimo (o) = (n - m), se < 0, então (o) = 0	Total inscrito em RP no exercício (p)	RPNP Inscritos Indevidamente no Exercício sem Disponibilidade Financeira q = (XIVd)	Valor inscrito em RP considerado no Limite (r) = (p - (o + q)), se < 0, então (r) = (0)	Total de RP pagos (s)	Total de RP a pagar (t)	Total de RP cancelados ou prescritos (u)	Diferença entre o valor aplicado além do limite e o total de RP cancelados (v) = ((o + q) - u)
Empenhos de 2021	0,00	0,00	0,00	0,00	0,00	0,00	0,00	0,00	0,00	0,00
Empenhos de 2020	0,00	0,00	0,00	0,00	0,00	0,00	0,00	0,00	0,00	0,00
Empenhos de 2019	0,00	0,00	0,00	0,00	0,00	0,00	0,00	0,00	0,00	0,00
Empenhos de 2018	0,00	0,00	0,00	0,00	0,00	0,00	0,00	0,00	0,00	0,00
Empenhos de 2017 e anteriores	0,00	0,00	0,00	0,00	0,00	0,00	0,00	0,00	0,00	0,00

TOTAL DOS RESTOS A PAGAR CANCELADOS OU PRESCRITOS ATÉ O FINAL DO EXERCÍCIO ATUAL QUE AFETARAM O CUMPRIMENTO DO LIMITE (XXI) (soma dos saldos negativos da coluna "v")	0,00
TOTAL DOS RESTOS A PAGAR CANCELADOS OU PRESCRITOS ATÉ O FINAL DO EXERCÍCIO ANTERIOR QUE AFETARAM O CUMPRIMENTO DO LIMITE (XXII) (valor informado no demonstrativo do exercício anterior)	0,00
TOTAL DOS RESTOS A PAGAR CANCELADOS OU PRESCRITOS NO EXERCÍCIO ATUAL QUE AFETARAM O CUMPRIMENTO DO LIMITE (XXIII) = (XXI - XXII) (Artigo 24 § 1º e 2º da LC 141/2012)	0,00

RIBEIRA DO PIAUÍ

Publicações
Obrigatórias

PREFEITURA MUN. DE RIBEIRA DO PIAUÍ
 RELATÓRIO RESUMIDO DA EXECUÇÃO ORÇAMENTÁRIA
 DEMONSTRATIVO DA RECEITA DE IMPOSTOS E DAS DESPESAS PRÓPRIAS COM SAÚDE
 ORÇAMENTOS FISCAIS E DA SEGURIDADE SOCIAL
 PERÍODO: Janeiro a Fevereiro 2021/BIMESTRE Janeiro - Fevereiro

RREO – ANEXO XII (LC nº 141/2012 art.35)

RS 1

CONTROLE DE RESTOS A PAGAR CANCELADOS OU PRESCRITOS CONSIDERADOS PARA FINS DE APLICAÇÃO DA DISPONIBILIDADE DE CAIXA CONFORME ARTIGO 24§ 1º e 2º DA LC 141/2012	RESTOS A PAGAR CANCELADOS OU PRESCRITOS				Saldo Final (só aplicado) (aa) - (w - (x ou y))
	Saldo Inicial (no Exercício atual) (w)	Despesas Custeadas no Exercício de Referência			
		Empenhadas (x)	Liquidadas (y)	Pagas (z)	
Restos a pagar cancelados ou prescritos em 2021 a serem compensados (XXIV) (saldo inicial - XXIII)	0,00	0,00	0,00	0,00	0,00
Restos a pagar cancelados ou prescritos em 2020 a serem compensados (XXV) (saldo inicial igual ao saldo final do demonstrativo do exercício anterior)	0,00	0,00	0,00	0,00	0,00
Restos a pagar cancelados ou prescritos em exercícios anteriores a serem compensados (XXVI) (saldo inicial igual ao saldo final do demonstrativo do exercício anterior)	0,00	0,00	0,00	0,00	0,00
TOTAL DE RESTOS A PAGAR CANCELADOS OU PRESCRITOS A COMPENSAR (XXVII)	0,00	0,00	0,00	0,00	0,00

RECEITAS ADICIONAIS PARA O FINANCIAMENTO DA SAÚDE NÃO COMPUTADAS NO CÁLCULO DO MÍNIMO	PREVISÃO INICIAL	PREVISÃO ATUALIZADA (a)	RECEITAS REALIZADAS	
			Até o Bimestre (b)	(%) (b/a)x100
RECEITAS DE TRANSFERÊNCIAS PARA A SAÚDE (XXVIII)	3.116.970,00	3.116.970,00	182.464,17	5,85
Proveniente da União	2.921.970,00	2.921.970,00	170.651,67	5,84
Proveniente dos Estados	195.000,00	195.000,00	11.812,50	6,06
Proveniente de outros Municípios	0,00	0,00	0,00	0,00
RECEITA DE OPERAÇÕES DE CRÉDITO INTERNAS E EXTERNAS VINCULADAS A SAÚDE (XXIX)	0,00	0,00	0,00	0,00
OUTRAS RECEITAS (XXX)	124.940,00	124.940,00	156,75	0,13
TOTAL DE RECEITAS ADICIONAIS PARA FINANCIAMENTO DA SAÚDE (XXXI) = (XXVIII + XXIX + XXX)	3.241.910,00	3.241.910,00	182.620,92	5,63

PREFEITURA MUN. DE RIBEIRA DO PIAUÍ
 RELATÓRIO RESUMIDO DA EXECUÇÃO ORÇAMENTÁRIA
 DEMONSTRATIVO DA RECEITA DE IMPOSTOS E DAS DESPESAS PRÓPRIAS COM SAÚDE
 ORÇAMENTOS FISCAIS E DA SEGURIDADE SOCIAL
 PERÍODO: Janeiro a Fevereiro 2021/BIMESTRE Janeiro - Fevereiro

RREO – ANEXO XII (LC nº 141/2012 art.35)

RS 1

DESPESAS COM SAÚDE POR SUBFUNÇÕES E CATEGORIA ECONÔMICA NÃO COMPUTADAS NO CÁLCULO DO MÍNIMO	DOTAÇÃO INICIAL	DOTAÇÃO ATUALIZADA (c)	DESPESAS EMPENHADAS		DESPESAS LIQUIDADAS		DESPESAS PAGAS		INSCRITOS EM RESTOS A PAGAR NÃO PROCESSADOS (g)
			ATÉ BIMESTRE (d)	% (d/c) x 100	ATÉ BIMESTRE (e)	% (e/c) x 100	ATÉ BIMESTRE (f)	% (f/c) x 100	
ATENÇÃO BÁSICA (XXXII)	2.982.490,00	2.972.490,00	183.987,83	6,19	183.987,83	6,19	171.078,08	5,76	0,00
Despesas Correntes	2.775.410,00	2.755.410,00	181.701,83	6,59	181.701,83	6,59	168.792,08	6,13	0,00
Despesas de Capital	207.080,00	217.080,00	2.286,00	1,05	2.286,00	1,05	2.286,00	1,05	0,00
ASSISTÊNCIA HOSPITALAR E AMBULATORIAL (XXXIII)	0,00	0,00	0,00	0,00	0,00	0,00	0,00	0,00	0,00
Despesas Correntes	0,00	0,00	0,00	0,00	0,00	0,00	0,00	0,00	0,00
Despesas de Capital	0,00	0,00	0,00	0,00	0,00	0,00	0,00	0,00	0,00
SUPORTE PROFILÁTICO E TERAPÊUTICO (XXXIV)	57.220,00	57.220,00	0,00	0,00	0,00	0,00	0,00	0,00	0,00
Despesas Correntes	57.210,00	57.210,00	0,00	0,00	0,00	0,00	0,00	0,00	0,00
Despesas de Capital	10,00	10,00	0,00	0,00	0,00	0,00	0,00	0,00	0,00
VIGILÂNCIA SANITÁRIA (XXXV)	10.000,00	10.000,00	0,00	0,00	0,00	0,00	0,00	0,00	0,00
Despesas Correntes	10.000,00	10.000,00	0,00	0,00	0,00	0,00	0,00	0,00	0,00
Despesas de Capital	0,00	0,00	0,00	0,00	0,00	0,00	0,00	0,00	0,00
VIGILÂNCIA EPIDEMIOLÓGICA (XXXVI)	113.200,00	113.200,00	14.170,00	12,52	14.170,00	12,52	14.170,00	12,52	0,00
Despesas Correntes	113.200,00	113.200,00	14.170,00	12,52	14.170,00	12,52	14.170,00	12,52	0,00
Despesas de Capital	0,00	0,00	0,00	0,00	0,00	0,00	0,00	0,00	0,00
ALIMENTAÇÃO E NUTRIÇÃO (XXXVII)	0,00	0,00	0,00	0,00	0,00	0,00	0,00	0,00	0,00
Despesas Correntes	0,00	0,00	0,00	0,00	0,00	0,00	0,00	0,00	0,00
Despesas de Capital	0,00	0,00	0,00	0,00	0,00	0,00	0,00	0,00	0,00
OUTRAS SUBFUNÇÕES (XXXVIII)	79.000,00	89.000,00	2.770,00	3,11	2.770,00	3,11	2.270,00	2,55	0,00
Despesas Correntes	79.000,00	89.000,00	2.770,00	3,11	2.770,00	3,11	2.270,00	2,55	0,00
Despesas de Capital	0,00	0,00	0,00	0,00	0,00	0,00	0,00	0,00	0,00
TOTAL DAS DESPESAS NÃO COMPUTADAS NO CÁLCULO DO MÍNIMO (XXXIX) = (XXXII + XXXIII + XXXIV + XXXV + XXXVI + XXXVII + XXXVIII)	3.241.910,00	3.241.910,00	200.927,83	6,20	200.927,83	6,20	187.518,08	5,78	0,00

PREFEITURA MUN. DE RIBEIRA DO PIAUÍ
RELATÓRIO RESUMIDO DA EXECUÇÃO ORÇAMENTÁRIA
DEMONSTRATIVO DA RECEITA DE IMPOSTOS E DAS DESPESAS PRÓPRIAS COM SAÚDE
ORÇAMENTOS FISCAIS E DA SEGURIDADE SOCIAL
PERÍODO: Janeiro a Fevereiro 2021/BIMESTRE Janeiro - Fevereiro

RREO – ANEXO XIII (LC nº 141/2012 art.35)

DESPESAS TOTAIS COM SAÚDE EXECUTADAS COM COM RECURSOS PRÓPRIOS E COM RECURSOS TRANSFERIDOS DE OUTROS ENTES	DOTAÇÃO INICIAL	DOTAÇÃO ATUALIZADA (c)	DESPESAS EMPENHADAS		DESPESAS LIQUIDADAS		DESPESAS PAGAS		INSCRITOS EM RESTOS A PAGAR NÃO PROCESSADOS (g)
			ATÉ BIMESTRE (d)	% (d/c) x 100	ATÉ BIMESTRE (e)	% (e/c) x 100	ATÉ BIMESTRE (f)	% (f/c) x 100	
ATENÇÃO BÁSICA (XL) = (IV + XXXII)	5.256.000,00	5.246.000,00	456.064,66	8,69	453.390,06	8,64	414.856,15	7,91	0,00
ASSISTÊNCIA HOSPITALAR E AMBULATORIAL (XLI) = (V + XXXIII)	0,00	0,00	0,00	0,00	0,00	0,00	0,00	0,00	0,00
SUporte Profilático e Terapêutico (XLII) = (VI + XXXIV)	57.220,00	57.220,00	0,00	0,00	0,00	0,00	0,00	0,00	0,00
VIGILÂNCIA SANITÁRIA (XLIII) = (VII + XXXV)	10.000,00	10.000,00	0,00	0,00	0,00	0,00	0,00	0,00	0,00
VIGILÂNCIA EPIDEMIOLÓGICA (XLIV) = (VIII + XXXVI)	113.400,00	113.400,00	14.170,00	12,50	14.170,00	12,50	14.170,00	12,50	0,00
ALIMENTAÇÃO E NUTRIÇÃO (XLV) = (XIX + XXXVII)	0,00	0,00	0,00	0,00	0,00	0,00	0,00	0,00	0,00
OUTRAS SUBFUNÇÕES (XLVI) = (X + XXXVIII)	79.000,00	89.000,00	2.770,00	3,11	2.770,00	3,11	2.270,00	2,55	0,00
TOTAL DAS DESPESAS COM SAÚDE (XLVII) = (XI + XXXIX)	5.515.620,00	5.515.620,00	473.004,66	8,58	470.330,06	8,53	431.296,15	7,82	0,00
(-) Despesas executadas com recursos provenientes das transferências de recursos de outros entes	3.241.910,00	3.241.910,00	200.927,83	6,20	200.927,83	6,20	187.518,08	5,78	0,00
TOTAL DAS DESPESAS EXECUTADAS COM RECURSOS PRÓPRIOS (XLVIII)	2.273.710,00	2.273.710,00	272.076,83	11,97	269.402,23	11,85	243.778,07	10,72	0,00

1) Esta linha apresentará valor somente no Relatório Resumido da Execução Orçamentária do último bimestre do exercício.
2) O valor apresentado na interseção com a coluna "f" ou com a coluna "h-i" (último bimestre) deverá ser o mesmo apresentado no "total j".
3) O valor apresentado na interseção com a coluna "f" ou com a coluna "h-i" (último bimestre) deverá ser o mesmo apresentado no "total k".
4) Limite anual mínimo a ser cumprido no encerramento do exercício. Deverá ser informado o limite estabelecido na Lei Orgânica do Município quando o percentual nela estabelecido for superior ao fixado na LC nº 141/2012.
5) Durante o exercício esse valor servirá para o monitoramento previsto no art. 23 da LC 141/2012.
6) No último bimestre, será utilizada a fórmula [(f/c) x 100].
7) Essa coluna poderá ser apresentada somente no último bimestre.

ANTONIO LUIZ DE ARAUJO COSTA NETO
872.203.343-20
PREFEITO MUNICIPAL

CARLOS CESAR PEREIRA DO NASCIMENTO
373.547.103-00
CONTROLADOR GERAL DO MUNICÍPIO

PAULO AUGUSTO CARVALHO B. JÚNIOR
051.256.093-58
SEC.MUNIC. DE ADM. PLANEJ. E FINANÇAS

GINA SOBREIRO DA COSTA
042.656.643-26
CONTADORA CRC-PI 012893/0

Id:01AB138B8487AE93

PREFEITURA MUNICIPAL DE RIBEIRA DO PIAUI
RELATÓRIO RESUMIDO DA EXECUÇÃO ORÇAMENTÁRIA
DEMONSTRATIVO DAS PARCERIAS PUBLICO-PRIVADAS
ORÇAMENTO FISCAL E DA SEGURIDADE SOCIAL
PERÍODO: Janeiro a Fevereiro 2021/BIMESTRE Janeiro - Fevereiro

Page 1 of 1

RREO – Anexo 13 (Lei nº 11.079, de 30.12.2004, arts. 22, 25 e 28)

ESPECIFICAÇÃO	SALDO TOTAL EM 31 DE DEZEMBRO DO EXERCÍCIO ANTERIOR (a)	REGISTROS EFETUADOS EM 2021		SALDO TOTAL (b)
		NO BIMESTRE (d)	JAN A FEV (c)	
TOTAL DE ATIVOS	0,00	0,00	0,00	0,00
Ativos Constituídos pela SPE	0,00	0,00	0,00	0,00
TOTAL DE PASSIVOS	0,00	0,00	0,00	0,00
Obrigações decorrentes de Ativos Constituídos pela SPE	0,00	0,00	0,00	0,00
Provisões de PPP	0,00	0,00	0,00	0,00
Outros Passivos	0,00	0,00	0,00	0,00
ATOS POTENCIAIS PASSIVOS	0,00	0,00	0,00	0,00
Obrigações Contratuais	0,00	0,00	0,00	0,00
Riscos não Provisionados	0,00	0,00	0,00	0,00
Garantias Concedidas	0,00	0,00	0,00	0,00
Outros Passivos Contingentes	0,00	0,00	0,00	0,00

ESPECIFICAÇÃO	2020	2021	2022	2023	2024	2025	2026	2027	2028	2029	2030
Do Ente Federado	0,00	0,00	0,00	0,00	0,00	0,00	0,00	0,00	0,00	0,00	0,00
Das Estaduais Não-Dependentes	0,00	0,00	0,00	0,00	0,00	0,00	0,00	0,00	0,00	0,00	0,00
TOTAL DAS DESPESAS DE PPP DO ENTE FEDERADO(I) = (I I)	0,00	0,00	0,00	0,00	0,00	0,00	0,00	0,00	0,00	0,00	0,00
TOTAL DAS DESPESAS DE PPP DAS ESTATAIS NÃO DEPEND	0,00	0,00	0,00	0,00	0,00	0,00	0,00	0,00	0,00	0,00	0,00
TOTAL DAS DESPESAS DE PPP (III) = (I + II)	0,00	0,00	0,00	0,00	0,00	0,00	0,00	0,00	0,00	0,00	0,00
RECEITA CORRENTE LÍQUIDA (RCL) (IV)	0,00	0,00	0,00	0,00	0,00	0,00	0,00	0,00	0,00	0,00	0,00
TOTAL DAS DESPESAS CONSIDERADAS PARA O LIMITE = (I	0,00	0,00	0,00	0,00	0,00	0,00	0,00	0,00	0,00	0,00	0,00
TOTAL DAS DESPESAS CONSIDERADAS PARA O LIMITE / R	0,00	0,00	0,00	0,00	0,00	0,00	0,00	0,00	0,00	0,00	0,00

ANTONIO LUIZ DE ARAUJO COSTA NETO
872.203.343-20
PREFEITO MUNICIPAL

CARLOS CESAR PEREIRA DO NASCIMENTO
373.547.103-00
CONTROLADOR GERAL DO MUNICÍPIO

PAULO AUGUSTO CARVALHO B. JÚNIOR
051.256.093-58
SEC.MUNIC. DE ADM. PLANEJ. E FINANÇAS

GINA SOBREIRO DA COSTA
042.656.643-26
CONTADORA CRC-PI 012893/0

FONTE: SCPI - Contabilidade [9.25.25.578], PREFEITURA MUNICIPAL DE RIBEIRA DO PIAUI

RIBEIRA DO PIAUÍ

Publicações
Obrigatórias

Id:0047CE1326FDAE94

PREFEITURA MUN. DE RIBEIRA DO PIAUÍ
**RELATÓRIO RESUMIDO DA EXECUÇÃO ORÇAMENTÁRIA
 DEMONSTRATIVO SIMPLIFICADO DO RELATÓRIO RESUMIDO DA EXECUÇÃO ORÇAMENTÁRIA
 ORÇAMENTO FISCAL E DA SEGURIDADE SOCIAL**

1 of 2

PERÍODO: Janeiro a Fevereiro 2021/BIMESTRE Janeiro - Fevereiro

LRF, Art. 48 – Anexo 14

R\$ 1

BALANÇO ORÇAMENTÁRIO		Até o Bimestre		
RECEITAS				
Previsão Inicial				23.897.000,00
Previsão Atualizada				23.897.000,00
Receitas Realizadas				3.040.547,32
Déficit Orçamentário				0,00
Saldos de Exercícios Anteriores (Utilizados para Créditos Adicionais)				0,00
BALANÇO ORÇAMENTÁRIO - DESPESAS		Até o Bimestre		
DESPESAS				
Dotação Inicial				23.897.000,00
Créditos Adicionais				0,00
Dotação Atualizada				23.897.000,00
Despesas Empenhadas				3.635.490,62
Despesas Liquidadas				2.712.115,48
Despesas Pagas				2.540.166,39
Superávit Orçamentário				328.431,84
DESPESAS POR FUNÇÃO / SUBFUNÇÃO		Até o Bimestre		
Despesas Empenhadas				3.635.490,62
Despesas Liquidadas				2.712.115,48
RECEITA CORRENTE LÍQUIDA - RCL		Até o Bimestre		
Receita Corrente Líquida				16.267.918,48
Receita Corrente Líquida Ajustada para Cálculo dos Limites de Endividamento				16.267.918,48
Receita Corrente Líquida Ajustada para Cálculo dos Limites da Despesa com Pessoal				16.267.918,48
RECEITAS/DESPESAS DOS REGIMES DE PREVIDÊNCIA		Até o Bimestre		
Regime Próprio de Previdência dos Servidores - PLANO PREVIDENCIÁRIO				
Receitas Previdenciárias Realizadas				0,00
Despesas Previdenciárias Empenhadas				0,00
Despesas Previdenciárias Liquidadas				0,00
Resultado Previdenciário				0,00
Regime Próprio de Previdência dos Servidores - PLANO FINANCEIRO				
Receitas Previdenciárias Realizadas				0,00
Despesas Previdenciárias Empenhadas				0,00
Despesas Previdenciárias Liquidadas				0,00
Resultado Previdenciário				0,00
RESULTADO NOMINAL E PRIMÁRIO		Meta Fixada no Anexo de Metas Fiscais da LDO	Resultado Apurado até o Bimestre	% em Relação à Meta
		(a)	(b)	(b/a)
Resultado Nominal - Acima da Linha		0,00	379.855,20	0,00
Resultado Primário - Acima da Linha		0,00	379.855,20	0,00
MOVIMENTAÇÃO DOS RESTOS A PAGAR				
	Inscrição	Cancelamento Até o Bimestre	Pagamento Até o Bimestre	Saldo a Pagar
RESTOS A PAGAR PROCESSADOS				
RESTOS A PAGAR PROCESSADOS	369.447,10	0,00	166.685,02	202.762,08
Poder Executivo	369.447,10	0,00	166.685,02	202.762,08
Poder Legislativo	0,00	0,00	0,00	0,00
Poder Judiciário	0,00	0,00	0,00	0,00
Ministério Público	0,00	0,00	0,00	0,00
Defensoria Pública	0,00	0,00	0,00	0,00
RESTOS A PAGAR NÃO-PROCESSADOS				
RESTOS A PAGAR NÃO-PROCESSADOS	3.335,00	0,00	0,00	3.335,00
Poder Executivo	0,00	0,00	0,00	0,00
Poder Legislativo	3.335,00	0,00	0,00	3.335,00
Poder Judiciário	0,00	0,00	0,00	0,00
Ministério Público	0,00	0,00	0,00	0,00
Defensoria Pública	0,00	0,00	0,00	0,00
TOTAL	372.782,10	0,00	166.685,02	206.097,08

PREFEITURA MUN. DE RIBEIRA DO PIAUÍ

**RELATÓRIO RESUMIDO DA EXECUÇÃO ORÇAMENTÁRIA
DEMONSTRATIVO SIMPLIFICADO DO RELATÓRIO RESUMIDO DA EXECUÇÃO ORÇAMENTÁRIA
ORÇAMENTO FISCAL E DA SEGURIDADE SOCIAL**

2 of 2

PERÍODO: Janeiro a Fevereiro 2021/BIMESTRE Janeiro - Fevereiro

LRF, Art. 48 – Anexo 14

R\$ 1

DESPESAS COM MANUTENÇÃO E DESENVOLVIMENTO DO ENSINO - MDE	Valor Apurado até o Bimestre	Limites Constitucionais Anuais	
		% Mínimo a Aplicar no Exercício	% Aplicado até o Bimestre
Mínimo Anual de 25% das Receitas de Impostos na Manutenção e Desenvolvimento do Ensino	1.060.988,84	25,00	42,97
Mínimo Anual de 70% do FUNDEB na Remuneração dos Profissionais da Educação Básica	729.788,62	70,00	89,90
Percentual de 50% da Complementação da União ao FUNDEB (VAAT) na Educação Infantil	0,00	50,00	0,00
Mínimo de 15% da Complementação da União ao FUNDEB (VAAT) em Despesas de Capital	0,00	15,00	0,00

RECEITAS DE OPERAÇÕES DE CRÉDITO E DESPESAS DE CAPITAL	Valor Apurado até o Bimestre	Saldo Não Realizado
Receita de Operação de Crédito	0,00	34.650,00
Despesa de Capital Líquida	296.807,14	2.589.461,09

RECEITA DA ALIENAÇÃO DE ATIVOS E APLICAÇÃO DOS RECURSOS	Valor apurado até o Bimestre	Saldo a Realizar
Receita de Capital Resultante da Alienação de Ativos	0,00	11.550,00
Aplicação dos Recursos da Alienação de Ativos	0,00	11.550,00

DESPESAS COM AÇÕES E SERVIÇOS PÚBLICOS DE SAÚDE	Valor Apurado até o Bimestre	Limite Constitucional Anual	
		% Mínimo a Aplicar no Exercício	% Aplicado até o Bimestre
Despesas com Ações e Serviços Públicos de Saúde executadas com recursos de impostos	269.402,23	15,00	10,91

DESPESAS DE CARÁTER CONTINUADO DERIVADAS DE PPP	Valor Apurado no Exercício Corrente
Total das Despesas Consideradas para o Limite / RCL (%)	0,00

ANTONIO LUIZ DE A. COSTA NETO
872.203.343-20
PREFEITO MUNICIPAL

CARLOS CESAR P. DO NASCIMENTO
373.547.103-00
CONTROLADOR GERAL DO
MUNICÍPIO

PAULO AUGUSTO C. BASTOS. JÚNIOR
051.256.093-58
SEC.MUNIC. DE ADM. PLANEJ. E
FINANÇAS

GINA SOBREIRO DA COSTA
042.656.643-26
CONTADORA CRC-PI 012893/O

...Continuação

Estado do Piauí	Pág.: 2	RELATÓRIO RESUMIDO DA EXECUÇÃO ORÇAMENTÁRIA
PREFEITURA MUNICIPAL DE UNIAO	21.01.00	DEMONSTRATIVO DA RECEITA CORRENTE LÍQUIDA - ANEXO III
CNPJ: 06.553.606/0001-30		ORÇAMENTOS FISCAL E DA SEGURIDADE SOCIAL
Período: MARÇO/2020 A FEVEREIRO/2021		LRP, Artigo 53, inciso I
		(R\$ 1,00)

ESPECIFICAÇÃO	EVOLUÇÃO DA RECEITA REALIZADA NOS ÚLTIMOS 12 MESES												TOTAL (Últ. 12 meses)	PREVISÃO ATUALIZADA 2021
	Mar/2020	Abr/2020	Mai/2020	Jun/2020	Jul/2020	Ago/2020	Set/2020	Out/2020	Nov/2020	Dez/2020	Jan/2021	Fev/2021		
Contrib. do Servidor para o Plano de Previdência	230.239,81	300.901,87	232.732,90	258.623,88	211.141,47	251.972,45	237.358,75	385.309,28	526.161,01	315.752,06	0,00	0,00	2.950.193,48	3.372.000,00
Compensação Financ. entre Regimes Previdência	26.488,37	0,00	52.767,61	26.374,27	22.344,96	26.244,36	26.244,36	26.244,36	26.244,36	52.488,72	0,00	0,00	285.441,37	840.000,00
Dedução de Receita para Formação do FUNDEB	495.201,83	469.296,67	464.661,70	440.646,05	425.834,34	494.195,88	423.088,03	537.783,07	639.661,41	714.381,16	771.752,30	832.046,50	6.708.546,94	7.032.000,00
RECEITA CORRENTE LÍQUIDA (III)=(I - II)	6.295.185,64	7.255.295,90	5.846.894,38	7.256.362,69	8.757.442,62	9.695.108,22	7.374.103,25	6.956.231,95	7.205.484,00	11.086.707,85	8.521.908,68	8.231.458,20	94.482.183,38	92.623.060,00
(-) Transferências obrigatórias da União relativas às emendas individuais (art. 166-A, § 1º, da CF) (IV)	0,00	0,00	0,00	0,00	0,00	0,00	0,00	0,00	0,00	0,00	0,00	0,00	0,00	0,00
RECEITA CORRENTE LÍQUIDA AJUSTADA PARA CÁLCULO DOS LIMITES DE ENDIVIDAMENTO (V) = (III - IV)	6.295.185,64	7.255.295,90	5.846.894,38	7.256.362,69	8.757.442,62	9.695.108,22	7.374.103,25	6.956.231,95	7.205.484,00	11.086.707,85	8.521.908,68	8.231.458,20	94.482.183,38	92.623.060,00
(-) Transferências obrigatórias da União relativas às emendas de bancada (art. 166, § 16, da CF) (VI)	0,00	0,00	0,00	0,00	0,00	0,00	0,00	0,00	0,00	0,00	0,00	0,00	0,00	0,00
RECEITA CORRENTE LÍQUIDA AJUSTADA PARA CÁLCULO DOS LIMITES DA DESPESA COM PESSOAL (VII) = (V - VI)	6.295.185,64	7.255.295,90	5.846.894,38	7.256.362,69	8.757.442,62	9.695.108,22	7.374.103,25	6.956.231,95	7.205.484,00	11.086.707,85	8.521.908,68	8.231.458,20	94.482.183,38	92.623.060,00

FONTE: Sistema.....: Scp20H(Sistema de Contabilidade Pública)-www.simplesinformatica.com
 Unidade Responsável: SETOR DE CONTABILIDADE
 Data da Emissão.....: 12/05/2021, 11:56:39

PREENCHIDO CONFORME MANUAL DE DEMONSTRATIVOS FISCAIS, 10ª EDIÇÃO.

www.simplesinformatica.com

Usuário: Waldir Alves Vasconcelos Silva Filho | Data: 12/05/2021 11:56:39.728 | SIAFIC: SCP21H / Ver: 21.01.00 / File: LRF_RRE003.PRG

Id:0E2884C6CE61B8CB

Estado do Piauí
PREFEITURA MUNICIPAL DE UNIAO
CNPJ: 06.553.606/0001-30
Período: Jan a Fev/2021

RELATÓRIO RESUMIDO DA EXECUÇÃO ORÇAMENTÁRIA
ORÇAMENTOS SEGURIDADE SOCIAL
RECEITAS E DESPESAS PREVIDENCIÁRIAS DO REGIME PRÓPRIO DOS SERVIDORES PÚBLICOS
LRF, Artigo 53, inciso II ANEXO IV (R\$ 1,00)

PLANO PREVIDENCIÁRIO

RECEITAS PREVIDENCIÁRIAS - RPPS	PREVISÃO INICIAL	PREVISÃO ATUALIZADA	RECEITAS REALIZADAS	
			Até o Bimestre 2021	Até o Bimestre 2020
RECEITAS CORRENTES (I)	12.950.000,00	12.950.000,00	0,00	0,00
Receita de Contribuições dos Segurados	3.372.000,00	3.372.000,00	0,00	0,00
Civil	3.372.000,00	3.372.000,00	0,00	0,00
Ativo	3.372.000,00	3.372.000,00	0,00	0,00
Inativo	0,00	0,00	0,00	0,00
Pensionista	0,00	0,00	0,00	0,00
Militar	0,00	0,00	0,00	0,00
Ativo	0,00	0,00	0,00	0,00
Inativo	0,00	0,00	0,00	0,00
Pensionista	0,00	0,00	0,00	0,00
Receita de Contribuições Patrimoniais	7.895.600,00	7.895.600,00	0,00	0,00
Civil	7.895.600,00	7.895.600,00	0,00	0,00
Ativo	7.895.600,00	7.895.600,00	0,00	0,00
Inativo	0,00	0,00	0,00	0,00
Pensionista	0,00	0,00	0,00	0,00
Militar	0,00	0,00	0,00	0,00
Ativo	0,00	0,00	0,00	0,00
Inativo	0,00	0,00	0,00	0,00
Pensionista	0,00	0,00	0,00	0,00
Receita Patrimonial	840.000,00	840.000,00	0,00	0,00
Receitas Imobiliárias	0,00	0,00	0,00	0,00
Receitas de Valores Mobiliários	840.000,00	840.000,00	0,00	0,00
Outras Receitas Patrimoniais	0,00	0,00	0,00	0,00
Receita de Serviços	0,00	0,00	0,00	0,00
Outras Receitas Correntes	842.400,00	842.400,00	0,00	0,00
Compensação Previdenciária do RGPS para o RPPS	840.000,00	840.000,00	0,00	0,00
Aportes Periódicos para Amortização de Déficit Atuarial do RPPS (II)	0,00	0,00	0,00	0,00
Demais Receitas Correntes	2.400,00	2.400,00	0,00	0,00
RECEITAS DE CAPITAL (III)	0,00	0,00	0,00	0,00
Alienação de Bens, Direitos e Ativos	0,00	0,00	0,00	0,00
Amortização de Empréstimos	0,00	0,00	0,00	0,00
Outras Receitas de Capital	0,00	0,00	0,00	0,00
TOTAL DAS RECEITAS PREVIDENCIÁRIAS RPPS - (IV) = (I + III - II)	12.950.000,00	12.950.000,00	0,00	0,00

DESPESAS PREVIDENCIÁRIAS	DOTAÇÃO INICIAL	DOTAÇÃO ATUALIZADA	DESPESAS EMPENHADAS		DESPESAS LIQUIDADAS		INSCRITOS EM RESTOS A PAGAR NÃO PROCESSADOS	
			Até o Bimestre 2021	Até o Bimestre 2020	Até o Bimestre 2021	Até o Bimestre 2020	Em 2021	Em 2020
ADMINISTRAÇÃO (V)	928.800,00	928.800,00	0,00	0,00	0,00	0,00	0,00	0,00
Despesas Correntes	445.200,00	445.200,00	0,00	0,00	0,00	0,00	0,00	0,00
Despesas de Capital	19.200,00	19.200,00	0,00	0,00	0,00	0,00	0,00	0,00
PREVIDÊNCIA (VI)	11.285.600,00	11.285.600,00	0,00	0,00	0,00	0,00	0,00	0,00
Benefícios - Civil	11.200.000,00	11.200.000,00	0,00	0,00	0,00	0,00	0,00	0,00
Aposentadorias	10.000.000,00	10.000.000,00	0,00	0,00	0,00	0,00	0,00	0,00
Pensões	1.200.000,00	1.200.000,00	0,00	0,00	0,00	0,00	0,00	0,00
Outras Benefícios Previdenciárias	0,00	0,00	0,00	0,00	0,00	0,00	0,00	0,00
Benefícios - Militar	0,00	0,00	0,00	0,00	0,00	0,00	0,00	0,00
Aposentadorias	0,00	0,00	0,00	0,00	0,00	0,00	0,00	0,00
Pensões	0,00	0,00	0,00	0,00	0,00	0,00	0,00	0,00
Outras Benefícios Previdenciárias	0,00	0,00	0,00	0,00	0,00	0,00	0,00	0,00
Outras Despesas Previdenciárias	85.600,00	85.600,00	0,00	0,00	0,00	0,00	0,00	0,00
Compensação Previdenciária do RPPS para o RGPS	0,00	0,00	0,00	0,00	0,00	0,00	0,00	0,00
Demais Despesas Previdenciárias	85.600,00	85.600,00	0,00	0,00	0,00	0,00	0,00	0,00
TOTAL DAS DESPESAS PREVIDENCIÁRIAS RPPS (VII)=(V+VI)	12.214.400,00	12.214.400,00	0,00	0,00	0,00	0,00	0,00	0,00
RESULTADO PREVIDENCIÁRIO (VIII)=(IV - VII)	735.600,00	735.600,00	0,00	0,00	0,00	0,00	---	---

RECURSOS RPPS ARRECADADOS EM EXERCÍCIOS ANTERIORES	PREVISÃO ORÇAMENTÁRIA
VALOR	0,00

RESERVA ORÇAMENTÁRIA DO RPPS	PREVISÃO ORÇAMENTÁRIA
VALOR	1.200.000,00

APORTES DE RECURSOS PARA O REGIME PRÓPRIO DE PREVIDÊNCIA DO SERVIDOR	APORTES REALIZADOS
Plano de Amortização - Contribuição Patronal Suplementar	0,00
Plano de Amortização - Aporte Periódico de Valores Predefinidos	0,00
Outros Aportes para o RPPS	0,00
Recursos para Cobertura de Déficit Financeiro	0,00

BENS E DIREITOS DO RPPS	PERÍODO DE REFERÊNCIA	
	2021	2020
Caixa e Equivalentes de Caixa	0,00	0,00
Investimentos e Aplicações	0,00	0,00
Outros Bens e Direitos	0,00	0,00

PREENCHIDO CONFORME MANUAL DE DEMONSTRATIVOS FISCAIS, 10ª EDIÇÃO.

www.simplesinformatica.com

Usuário: Waldir Alves Vasconcelos Silva Filho | Data: 12/05/2021 10:34:05.671 | SIAFIC: SCP21H / Ver: 21.01.00 / File: LRF_RRE004.PRG

UNIÃO - PI

LRF: Publicações Obrigatórias

Estado do Piauí PREFEITURA MUNICIPAL DE UNIAO CNPJ: 06.553.606/0001-30 Período: Jan a Fev/2021	RELATÓRIO RESUMIDO DA EXECUÇÃO ORÇAMENTÁRIA ORÇAMENTOS SEGURIDADE SOCIAL RECEITAS E DESPESAS PREVIDENCIÁRIAS DO REGIME PRÓPRIO DOS SERVIDORES PÚBLICOS LRF, Artigo 53, inciso II ANEXO IV (R\$ 1,00)
---	---

PLANO FINANCEIRO

RECEITAS PREVIDENCIÁRIAS - RPPS	PREVISÃO INICIAL	PREVISÃO ATUALIZADA	RECEITAS REALIZADAS	
			Até o Bimestre 2021	Até o Bimestre 2020
RECEITAS CORRENTES (IX)	0,00	0,00	0,00	0,00
Receita de Contribuições dos Segurados	0,00	0,00	0,00	0,00
Civil	0,00	0,00	0,00	0,00
Ativo	0,00	0,00	0,00	0,00
Inativo	0,00	0,00	0,00	0,00
Pensionista	0,00	0,00	0,00	0,00
Militar	0,00	0,00	0,00	0,00
Ativo	0,00	0,00	0,00	0,00
Inativo	0,00	0,00	0,00	0,00
Pensionista	0,00	0,00	0,00	0,00
Receita de Contribuições Patrimoniais	0,00	0,00	0,00	0,00
Civil	0,00	0,00	0,00	0,00
Ativo	0,00	0,00	0,00	0,00
Inativo	0,00	0,00	0,00	0,00
Pensionista	0,00	0,00	0,00	0,00
Militar	0,00	0,00	0,00	0,00
Ativo	0,00	0,00	0,00	0,00
Inativo	0,00	0,00	0,00	0,00
Pensionista	0,00	0,00	0,00	0,00
Em Regime de Parcelamento de Débito	0,00	0,00	0,00	0,00
Receita Patrimonial	0,00	0,00	0,00	0,00
Receitas Imobiliárias	0,00	0,00	0,00	0,00
Receitas de Valores Mobiliários	0,00	0,00	0,00	0,00
Outras Receitas Patrimoniais	0,00	0,00	0,00	0,00
Receita de Serviços	0,00	0,00	0,00	0,00
Outras Receitas Correntes	0,00	0,00	0,00	0,00
Compensação Previdenciária do RGPS para o RPPS	0,00	0,00	0,00	0,00
Demais Receitas Correntes	0,00	0,00	0,00	0,00
RECEITAS DE CAPITAL (X)	0,00	0,00	0,00	0,00
Alienação de Bens, Direitos e Ativos	0,00	0,00	0,00	0,00
Amortização de Empréstimos	0,00	0,00	0,00	0,00
Outras Receitas de Capital	0,00	0,00	0,00	0,00
TOTAL DAS RECEITAS PREVIDENCIÁRIAS (XI) = (IX + X)	0,00	0,00	0,00	0,00

DESPESAS INTRA-ORÇAMENTÁRIAS - RPPS	DOTAÇÃO INICIAL	DOTAÇÃO ATUALIZADA	DESPESAS EMPENHADAS		DESPESAS LIQUIDADAS		INSCRITOS EM RESTOS A PAGAR NÃO PROCESSADOS	
			Até o Bimestre 2021	Até o Bimestre 2020	Até o Bimestre 2021	Até o Bimestre 2020	Em 2021	Em 2020
ADMINISTRAÇÃO (XII)	0,00	0,00	0,00	0,00	0,00	0,00	0,00	0,00
Despesas Correntes	0,00	0,00	0,00	0,00	0,00	0,00	0,00	0,00
Despesas de Capital	0,00	0,00	0,00	0,00	0,00	0,00	0,00	0,00
PREVIDÊNCIA (XIII)	0,00	0,00	0,00	0,00	0,00	0,00	0,00	0,00
Benefícios - Civil	0,00	0,00	0,00	0,00	0,00	0,00	0,00	0,00
Aposentadorias	0,00	0,00	0,00	0,00	0,00	0,00	0,00	0,00
Pensões	0,00	0,00	0,00	0,00	0,00	0,00	0,00	0,00
Outras Benefícios Previdenciárias	0,00	0,00	0,00	0,00	0,00	0,00	0,00	0,00
Benefícios - Militar	0,00	0,00	0,00	0,00	0,00	0,00	0,00	0,00
Aposentadorias	0,00	0,00	0,00	0,00	0,00	0,00	0,00	0,00
Pensões	0,00	0,00	0,00	0,00	0,00	0,00	0,00	0,00
Outras Benefícios Previdenciárias	0,00	0,00	0,00	0,00	0,00	0,00	0,00	0,00
Outras Despesas Previdenciárias	0,00	0,00	0,00	0,00	0,00	0,00	0,00	0,00
Compensação Previdenciária do RPPS para o RGPS	0,00	0,00	0,00	0,00	0,00	0,00	0,00	0,00
Demais Despesas Previdenciárias	0,00	0,00	0,00	0,00	0,00	0,00	0,00	0,00
TOTAL DAS DESPESAS PREVIDENCIÁRIAS (XIV) = (XII + XIII)	0,00	0,00	0,00	0,00	0,00	0,00	0,00	0,00

RESULTADO PREVIDENCIÁRIO (XV) = (XI - XIV)	0,00	0,00	0,00	0,00	----	----
---	------	------	------	------	------	------

APORTES DE RECURSOS PARA O PLANO FINANCEIRO DO RPPS	APORTES REALIZADOS
Recursos para Cobertura de Insuficiências Financeiras	0,00
Recursos para Formação de Reserva	0,00

FONTE: Sistema.....: Scp20H(Sistema de Contabilidade Pública)-www.simplesinformatica.com.br
 Unidade Responsável: SETOR DE CONTABILIDADE
 Data da Emissão.....: 12/05/2021, 10:34:05

Id:167C2598FF9DB8CD

Estado do Piauí
PREFEITURA MUNICIPAL DE UNIAO
CNPJ: 06.553.606/0001-30
Período: JANEIRO A FEVEREIRO 2021 / BIMESTRE: JAN-FEV

RELATÓRIO RESUMIDO DA EXECUÇÃO ORÇAMENTÁRIA
RESULTADOS PRIMÁRIO E NOMINAL - ANEXO VI
ORÇAMENTOS FISCAL E DA SEGURIDADE SOCIAL
LRF, Artigo 53, inciso III (R\$ 1,00)

ACIMA DA LINHA		PREVISÃO	Até o Bimestre/2021
RECEITAS PRIMÁRIAS		ATUALIZADA	RECEITAS REALIZADAS
RECEITAS CORRENTES (I)			
Impostos, Taxas e Contribuições de Melhoria		96.835.060,00	16.753.295,38
IPTU		4.500.900,00	138.652,33
ISS		145.700,00	0,00
ITBI		1.650.100,00	136.187,87
IRRF		98.000,00	0,00
Outros Impostos, Taxas e Contribuições de Melhoria		2.410.600,00	1.116,11
Contribuições		196.500,00	1.348,35
Receita Patrimonial		5.782.700,00	0,00
Aplicações Financeiras (II)		883.000,00	5.147,05
Outras Receitas Patrimoniais		883.000,00	5.147,05
Transferências Correntes		0,00	0,00
Cota-Parte do FPM		84.479.800,00	16.608.292,78
Cota-Parte do ICMS		23.254.100,00	4.724.345,36
Cota-Parte do IPVA		6.000.000,00	1.689.861,95
Cota-Parte do ITR		1.000.000,00	145.251,34
Transferências da LC 87/1996		8.000,00	988,39
Transferências da LC 61/1989		12.000,00	0,00
Transferências do FUNDEB		4.000,00	686,89
Outras Transferências Correntes		24.509.700,00	5.786.285,87
Demais Receitas Correntes		29.692.000,00	4.260.872,98
Outras Receitas Financeiras (III)		1.188.660,00	1.203,22
Receitas Correntes Restantes		0,00	0,00
RECEITAS PRIMÁRIAS CORRENTES (IV) = (I - II - III)		1.188.660,00	1.203,22
RECEITAS DE CAPITAL (V)		95.952.060,00	16.748.148,33
Operações de Crédito (VI)		4.900.300,00	0,00
Amortização de Empréstimos (VII)		0,00	0,00
Alienação de Bens		0,00	0,00
Receitas de Alienação de Investimentos Temporários (VIII)		0,00	0,00
Receitas de Alienação de Investimentos Permanentes (IX)		0,00	0,00
Outras Alienações de Bens		0,00	0,00
Transferências de Capital		4.900.300,00	0,00
Convênios		3.300.300,00	0,00
Outras Transferências de Capital		1.600.000,00	0,00
Outras Receitas de Capital		0,00	0,00
Outras Receitas de Capital Não Primárias (X)		0,00	0,00
Outras Receitas de Capital Primárias		0,00	0,00
RECEITAS PRIMÁRIAS DE CAPITAL (XI) = (V - VI - VII - VIII - IX - X)		0,00	0,00
RECEITA PRIMÁRIA TOTAL (XII) = (IV + XI)		4.900.300,00	0,00
		100.852.360,00	16.748.148,33

DESPESAS PRIMÁRIAS	DOTAÇÃO	Até o Bimestre/2021					
		ATUALIZADA	DESPESAS EMPENHADAS	DESPESAS LIQUIDADAS	DESPESAS PAGAS (a)	RAP PROCESSAD PAGOS (b)	RAP NÃO PROCESSADOS LIQUIDADOS PAGOS (c)
DESPESAS CORRENTES (XIII)							
Pessoal e Encargos Sociais		92.727.660,00	8.272.578,72	7.459.820,68	5.146.728,93	343.802,86	0,00
Juros e Encargos da Dívida (XIV)		62.694.260,00	6.670.400,99	6.670.400,99	4.397.409,92	329.941,93	0,00
Outras Despesas Correntes		8.000,00	0,00	0,00	0,00	0,00	0,00
Transferências Constitucionais e Legais		30.025.400,00	1.602.177,73	789.419,69	749.319,01	13.860,93	0,00
Demais Despesas Correntes		0,00	0,00	0,00	0,00	0,00	0,00
DESPESAS PRIMÁRIAS CORRENTES (XV) = (XIII - XIV)		30.025.400,00	1.602.177,73	789.419,69	749.319,01	13.860,93	0,00
DESPESAS DE CAPITAL (XVI)		92.719.660,00	8.272.578,72	7.459.820,68	5.146.728,93	343.802,86	0,00
Investimentos		9.862.800,00	666.164,74	440.726,38	237.369,69	0,00	0,00
Inversões Financeiras		8.494.300,00	227.655,05	141.019,59	137.886,79	0,00	0,00
Concessão de Empréstimos e Financiamentos (XVII)		0,00	0,00	0,00	0,00	0,00	0,00
Aquisição de Título de Capital já Integralizado (XVIII)		0,00	0,00	0,00	0,00	0,00	0,00
Aquisição de Título de Crédito (XIX)		0,00	0,00	0,00	0,00	0,00	0,00
Demais Inversões Financeiras		0,00	0,00	0,00	0,00	0,00	0,00
Amortização da Dívida (XX)		1.368.500,00	438.509,69	299.706,79	99.482,90	0,00	0,00
DESPESAS PRIMÁRIAS CAPITAL (XXI) = (XVI - XVII - XVIII - XIX - XX)		8.494.300,00	227.655,05	141.019,59	137.886,79	0,00	0,00
RESERVA DE CONTINGÊNCIA (XXII)		1.500.000,00	0,00	0,00	0,00	0,00	0,00
DESPESA PRIMÁRIA TOTAL (XXIII) = (XV + XXI + XXII)		102.713.960,00	8.500.233,77	7.600.840,27	5.284.615,72	343.802,86	0,00
RESULTADO PRIMÁRIO - Acima da Linha (XXIV) = [XIIa - (XXIIIa + XXIIIb + XXIIIc)]							11.119.729,75

PREENCHIDO CONFORME MANUAL DE DEMONSTRATIVOS FISCAIS, 9ª EDIÇÃO, PORTARIA Nº 495 de 06/06/2017.

Usuário: Waldir Alves Vasconcelos Silva Filho | Data: 12/05/2021 10:35:18.542 | SIAFIC: SCP21H / Ver: 21.01.00 / File: LRF_RRE006.PRG

UNIÃO - PI

Publicações
Obrigatórias

Estado do Piauí
 PREFEITURA MUNICIPAL DE UNIAO
 CNPJ: 06.553.606/0001-30
 Período: JANEIRO A FEVEREIRO 2021 / BIMESTRE: JAN-FEV

RELATÓRIO RESUMIDO DA EXECUÇÃO ORÇAMENTÁRIA
 RESULTADOS PRIMÁRIO E NOMINAL - ANEXO VI
 ORÇAMENTOS FISCAL E DA SEGURIDADE SOCIAL
 LRF, Artigo 53, inciso III (R\$ 1,00)

META FISCAL PARA O RESULTADO PRIMÁRIO | VALOR CORRENTE
 Meta fixada no Anexo de Metas Fiscais da LDO para o exercício de referência | 2.233.764,00

JUROS NOMINAIS | Até o Bimestre/2021
 | VALOR INCORRIDO
 JUROS, ENCARGOS E VARIÁÇÕES MONETÁRIAS ATIVOS (XXV) | 5.147,05
 JUROS, ENCARGOS E VARIÁÇÕES MONETÁRIAS PASSIVOS (XXVI) | 0,00
RESULTADO NOMINAL - Acima da Linha (XXVII) = XXV + (XXV - XXVI) | **11.124.876,80**

META FISCAL PARA O RESULTADO NOMINAL | VALOR CORRENTE
 Meta fixada no Anexo de Metas Fiscais da LDO para o exercício de referência | 338.652,00

ABAIXO DA LINHA

CÁLCULO DO RESULTADO NOMINAL	SALDO	
	Em 31/Dez/2020 (a)	Até Fevereiro (b)
DÍVIDA CONSOLIDADA (XXVIII)	5.178.343,49	5.139.715,61
DEDUÇÕES (XXIX)	3.917.728,23	15.402.027,13
Disponibilidade de Caixa	3.917.728,23	15.402.027,13
Disponibilidade de Caixa Bruta	5.646.549,88	16.787.045,92
(-) Restos a Pagar Processados (XXX)	1.728.821,65	1.385.018,79
Demais Haveres Financeiros	0,00	0,00
DÍVIDA CONSOLIDADA LÍQUIDA (XXXI) = (XXVIII - XXIX)	1.260.615,26	-10.262.311,52
RESULTADO NOMINAL - Abaixo da Linha (XXXII) = (XXXIa - XXXIb)		11.522.926,78

AJUSTE METODOLÓGICO | Até o Bimestre/2021
 VARIÇÃO SALDO RPP = (XXXIII) = (XXXa - XXXb) | 343.802,86
 RECEITA DE ALIENAÇÃO DE INVESTIMENTOS PERMANENTES (IX) | 0,00
 PASSIVOS RECONHECIDOS NA DC (XXXIV) | 0,00
 VARIÇÃO CAMBIAL (XXXV) | 0,00
 PAGAMENTOS DE PRECATÓRIOS INTEGRANTES DA DC (XXXVI) | 0,00
 OUTROS AJUSTES (XXXVII) | 0,00
RESULTADO NOMINAL AJUSTADO - Abaixo da Linha (XXXVIII) = (XXXII - XXXIII - IX + XXXIV + XXXV - XXXVI + XXXVII) | **11.179.123,92**
RESULTADO PRIMÁRIO - Abaixo da Linha (XXXIX) = XXXVIII - (XXV - XXVI) | **11.173.976,87**

INFORMAÇÕES ADICIONAIS | PREVISÃO ORÇAMENTÁRIA
 SALDO DE EXERCÍCIOS ANTERIORES | 0,00
 Recursos Arrecadados em Exercícios Anteriores - RPPS | 0,00
 Superávit Financeiro Utilizado para Abertura e Reabertura de Créditos Adicionais | 0,00
 RESERVA ORÇAMENTÁRIA DO RPPS | 1.200.000,00

FONTE: Sistema.....: Scp20H(Sistema de Contabilidade Pública)-www.simplesinformatica.com.br
 Unidade Responsável: SETOR DE CONTABILIDADE
 Data da Emissão.....: 12/05/2021, 10:35:18

PREENCHIDO CONFORME MANUAL DE DEMONSTRATIVOS FISCAIS, 9ª EDIÇÃO, PORTARIA Nº 495 de 06/06/2017. | www.simplesinformatica.com.br
 Usuário: Waldir Alves Vasconcelos Silva Filho | Data: 12/05/2021 10:35:18.553 | SIAFIC: SCP21H / Ver: 21.01.00 / File: LRF_RR006.PRQ

Id:1518E020A213B8CE

Estado do Piauí
 PREFEITURA MUNICIPAL DE UNIAO
 CNPJ: 06.553.606/0001-30
 Período: JANEIRO A FEVEREIRO 2021 / BIMESTRE: JAN-FEV

RELATÓRIO RESUMIDO DA EXECUÇÃO ORÇAMENTÁRIA
 DEMONSTRATIVO DOS RESTOS A PAGAR POR PODER E ORGÃO - ANEXO VII
 ORÇAMENTOS FISCAL E DA SEGURIDADE SOCIAL
 LRF, Artigo 53, inciso V (R\$ 1,00)

PODER / ORGÃO	RESTOS A PAGAR PROCESSADOS E NÃO PROCESSADOS LIQUIDADOS ANTERIORMENTE					RESTOS A PAGAR NÃO-PROCESSADOS					Saldo Total	
	INSCRITOS		Pagos	Cancelados	Saldo	INSCRITOS		Liquidados	Pagos	Cancelados		Saldo
	Em Exercícios Anteriores	Em 31/DEZ de 2020				Em Exercícios Anteriores	Em 31/DEZ de 2020					
(a)	(b)	(c)	(d)	e=(a+b)-(c+d)	(f)	(g)	(h)	(i)	(j)	k=(f+g)-(i+j)	l = (e + k)	
RESTOS A PAGAR (EXCETO INTRA-ORÇAMENTÁRIOS) (I)	72.295,59	1.041.143,17	343.802,86	0,00	769.635,90	216.048,56	0,00	0,00	0,00	0,00	216.048,56	985.684,46
PODER EXECUTIVO	72.295,59	1.041.143,17	343.802,86	0,00	769.635,90	216.048,56	0,00	0,00	0,00	0,00	216.048,56	985.684,46
SECRETARIA MUNICIPAL DE PLANEJAMENTO E ADMINISTRAÇÃO	0,00	101.027,31	56.878,15	0,00	44.149,16	0,00	0,00	0,00	0,00	0,00	44.149,16	44.149,16
GABINETE DO PREFEITO	2.013,00	0,00	0,00	0,00	2.013,00	0,00	0,00	0,00	0,00	0,00	0,00	2.013,00
SECRETARIA MUNICIPAL DE EDUCAÇÃO	11.827,97	12.683,76	12.290,16	0,00	12.221,57	0,00	0,00	0,00	0,00	0,00	12.221,57	12.221,57
FUNDO MUNICIPAL DE SAUDE FMS	24.483,99	850.258,69	236.688,88	0,00	638.053,80	0,00	0,00	0,00	0,00	0,00	638.053,80	638.053,80
HOSPITAL MUNICIPAL	19.895,98	64.273,41	37.945,67	0,00	46.223,72	208.770,76	0,00	0,00	0,00	0,00	208.770,76	254.994,48
FUNDO MUNICIPAL DE ASSISTÊNCIA SOCIAL - FMAS	0,00	2.900,00	0,00	0,00	2.900,00	0,00	0,00	0,00	0,00	0,00	0,00	2.900,00
SECRETARIA MUNICIPAL DE OBRAS E SERVIÇOS PÚBLICOS	13.558,43	10.000,00	0,00	0,00	23.558,43	0,00	0,00	0,00	0,00	0,00	23.558,43	23.558,43
FUNDO DE PREVIDÊNCIA DOS SERVIDORES MUNICIPAIS - PREVIUNIAO	516,22	0,00	0,00	0,00	516,22	7.277,80	0,00	0,00	0,00	0,00	7.277,80	7.794,02
PODER LEGISLATIVO	0,00	0,00	0,00	0,00	0,00	0,00	0,00	0,00	0,00	0,00	0,00	0,00
RESTOS A PAGAR (INTRA-ORÇAMENTÁRIOS) (II)	0,00	615.382,89	0,00	0,00	615.382,89	0,00	0,00	0,00	0,00	0,00	615.382,89	615.382,89
SECRETARIA MUNICIPAL DE PLANEJAMENTO E ADMINISTRAÇÃO	0,00	117.691,97	0,00	0,00	117.691,97	0,00	0,00	0,00	0,00	0,00	117.691,97	117.691,97
SECRETARIA MUNICIPAL DE EDUCAÇÃO	0,00	315.353,26	0,00	0,00	315.353,26	0,00	0,00	0,00	0,00	0,00	315.353,26	315.353,26
FUNDO MUNICIPAL DE SAUDE FMS	0,00	182.337,66	0,00	0,00	182.337,66	0,00	0,00	0,00	0,00	0,00	182.337,66	182.337,66
TOTAL (III) = (I - II)	72.295,59	1.656.526,06	343.802,86	0,00	1.385.018,79	216.048,56	0,00	0,00	0,00	0,00	216.048,56	1.601.067,35

FONTE: Sistema.....: Scp20H(Sistema de Contabilidade Pública)-www.simplesinformatica.com.br
 Unidade Responsável: SETOR DE CONTABILIDADE
 Data da Emissão.....: 12/05/2021, 10:36:25

PREENCHIDO CONFORME MANUAL DE DEMONSTRATIVOS FISCAIS, 9ª EDIÇÃO, PORTARIA Nº 495 de 06/06/2017. | www.simplesinformatica.com.br
 Usuário: Waldir Alves Vasconcelos Silva Filho | Data: 12/05/2021 10:36:25.192 | SIAFIC: SCP21H / Ver: 21.01.00 / File: LRF_RR007.PRQ

Id:1252552FE6FFB8D0

Estado do Piauí
PREFEITURA MUNICIPAL DE UNIAO
CNPJ: 06.553.606/0001-30
Período: JANEIRO A FEVEREIRO 2021 / BIMESTRE: JANEIRO-FEVEREIRO

Página: 1/
RELATÓRIO RESUMIDO DA EXECUÇÃO ORÇAMENTÁRIA
ORÇAMENTOS FISCAL E DA SEGURIDADE SOCIAL
RECEITAS E DESPESAS COM MANUTENÇÃO E DESENVOLVIMENTO DO ENSINO-MDE
LEI 9.394/96, Art. 72 - ANEXO VIII
R\$ 1,00

RECEITAS DO ENSINO

RECEITA RESULTANTE DE IMPOSTOS (caput do art. 212 da Constituição)	PREVISÃO	PREVISÃO	RECEITAS REALIZADAS	
	INICIAL	ATUALIZADA	Até o Bimestre	%
		(a)	(b)	(c) = (b/a) x100
1-RECEITA DE IMPOSTOS	4.304.400,00	4.304.400,00	137.303,98	3,19
1.1-Receita Resultante do Imposto sobre a Propriedade Predial e Territorial Urbana - IPTU				
1.1.1-IPTU	145.700,00	145.700,00	0,00	0,00
1.1.2-Multas, Juros de Mora, Dívida Ativa e Outros Encargos do IPTU	145.700,00	145.700,00	0,00	0,00
1.2-Receita Resultante do Imposto sobre Transmissão "Inter Vivos" - ITBI				
1.2.1-ITBI	98.000,00	98.000,00	0,00	0,00
1.2.2-Multas, Juros de Mora, Dívida Ativa e Outros Encargos do ITBI	98.000,00	98.000,00	0,00	0,00
1.3-Receita Resultante do Imposto sobre Serviços de Qualquer Natureza - ISS				
1.3.1-ISS	1.650.100,00	1.650.100,00	136.187,87	8,25
1.3.2-Multas, Juros de Mora, Dívida Ativa e Outros Encargos do ISS	1.650.100,00	1.650.100,00	136.187,87	8,25
1.4-Receita Resultante do Imposto de Renda Retido na Fonte - IRRF	0,00	0,00	0,00	0,00
1.4-Receita Resultante do Imposto de Renda Retido na Fonte - IRRF	2.410.600,00	2.410.600,00	1.116,11	0,05
2-RECEITA DE TRANSFERÊNCIAS CONSTITUCIONAIS E LEGAIS	37.310.100,00	37.310.100,00	8.164.932,73	21,88
2.1-Cota-Parte FPM	28.530.100,00	28.530.100,00	5.905.431,65	20,70
2.1.1-Parcela referente à CF, art. 159, I, alínea b	26.380.000,00	26.380.000,00	5.905.431,65	22,39
2.1.2-Parcela referente à CF, art. 159, I, alínea d	1.100.000,00	1.100.000,00	0,00	0,00
2.1.3-Parcela referente à CF, art. 159, I, alínea e	1.050.100,00	1.050.100,00	0,00	0,00
2.2-Cota-Parte ICMS	7.500.000,00	7.500.000,00	2.112.327,40	28,16
2.3-ICMS-Desoneração - L.C. nº87/1996	15.000,00	15.000,00	0,00	0,00
2.4-Cota-Parte IPI-Exportação	5.000,00	5.000,00	686,89	13,74
2.5-Cota-Parte ITR	10.000,00	10.000,00	1.235,45	12,35
2.6-Cota-Parte IPVA	1.250.000,00	1.250.000,00	145.251,34	11,62
2.7-Cota-Parte IOF-Ouro	0,00	0,00	0,00	0,00
3-TOTAL DA RECEITA DE IMPOSTOS (1 + 2)	41.614.500,00	41.614.500,00	8.302.236,71	19,95

RECEITAS ADICIONAIS PARA FINANCIAMENTO DO ENSINO

RECEITAS ADICIONAIS PARA FINANCIAMENTO DO ENSINO	PREVISÃO	PREVISÃO	RECEITAS REALIZADAS	
	INICIAL	ATUALIZADA	Até o Bimestre	%
		(a)	(b)	(c) = (b/a) x100
4-RECEITA DA APLICAÇÃO FINANCEIRA DE OUTROS RECURSOS DE IMPOSTOS VINCULADOS AO ENSINO	0,00	0,00	0,00	0,00
5-RECEITA DE TRANSFERÊNCIAS DO FNDE	1.882.300,00	1.882.300,00	235.170,00	12,49
5.1-Transferências do Salário-Educação	466.200,00	466.200,00	95.593,66	20,50
5.2-Transferências Diretas - PDDE	9.500,00	9.500,00	0,00	0,00
5.3-Transferências Diretas - FNAE	910.100,00	910.100,00	139.384,40	15,32
5.4-Transferências Diretas - PNATE	276.500,00	276.500,00	0,00	0,00
5.5-Outras Transferências do FNDE	213.000,00	213.000,00	0,00	0,00
5.6-Aplicação Financeira dos Recursos do FNDE	7.000,00	7.000,00	191,94	2,74
6-RECEITA DE TRANSFERÊNCIAS DE CONVÊNIOS	0,00	0,00	0,88	0,00
6.1-Transferências de Convênios	0,00	0,00	0,88	0,00
6.2-Aplicação Financeira dos Recursos de Convênios	0,00	0,00	0,88	0,00
7-RECEITA DE OPERAÇÕES DE CRÉDITO	0,00	0,00	0,00	0,00
8-OUTRAS RECEITAS PARA FINANCIAMENTO DO ENSINO	500.000,00	500.000,00	0,00	0,00
9-TOTAL DAS RECEITAS ADICIONAIS PARA FINANCIAMENTO DO ENSINO (4 + 5 + 6 + 7 + 8)	2.382.300,00	2.382.300,00	235.170,88	9,87

FUNDEB

RECEITAS DO FUNDEB	PREVISÃO	PREVISÃO	RECEITAS REALIZADAS	
	INICIAL	ATUALIZADA	Até o Bimestre	%
		(a)	(b)	(c) = (b/a) x100
10-RECEITAS DESTINADAS AO FUNDEB	7.032.000,00	7.032.000,00	1.603.798,80	22,81
10.1-Cota-Parte FPM Destinada ao FUNDEB - (20% de 2.1.1)	5.276.000,00	5.276.000,00	1.181.086,29	22,39
10.2-Cota-Parte ICMS Destinada ao FUNDEB - (20% de 2.2)	1.500.000,00	1.500.000,00	422.465,45	28,16
10.3-ICMS-Desoneração Destinada ao FUNDEB - (20% de 2.3)	3.000,00	3.000,00	0,00	0,00
10.4-Cota-Parte IPI-Exportação Destinada ao FUNDEB - (20% de 2.4)	1.000,00	1.000,00	0,00	0,00
10.5-Cota-Parte ITR ou ITR Arrecadado Destinados ao FUNDEB - (20% de ((1.5 - 1.5.5) + 2.5))	2.000,00	2.000,00	247,06	12,35
10.6-Cota-Parte IPVA Destinada ao FUNDEB - (20% de 2.6)	250.000,00	250.000,00	0,00	0,00
11-RECEITAS RECEBIDAS DO FUNDEB	33.574.500,00	33.574.500,00	7.961.675,16	23,71
11.1-Transferências de Recursos do FUNDEB	24.509.700,00	24.509.700,00	5.786.285,87	23,61
11.2-Complementação da União ao FUNDEB	9.054.800,00	9.054.800,00	2.171.878,61	23,99
11.3-Receita de Aplicação Financeira dos Recursos do FUNDEB	10.000,00	10.000,00	3.510,68	35,11
12-RESULTADO LÍQUIDO DAS TRANSFERÊNCIAS DO FUNDEB (11.1 - 10)	17.477.700,00	17.477.700,00	4.182.487,07	23,93

[SE RESULTADO LÍQUIDO DA TRANSFERÊNCIA (12)>0] = ACRÉSCIMO RESULTANTE DAS TRANSFERÊNCIAS DO FUNDEB
[SE RESULTADO LÍQUIDO DA TRANSFERÊNCIA (12)<0] = DECRÉSCIMO RESULTANTE DAS TRANSFERÊNCIAS DO FUNDEB

Estado do Piauí
 PREFEITURA MUNICIPAL DE UNIAO
 CNPJ: 06.553.606/0001-30
 Período: JANEIRO A FEVEREIRO 2021 / BIMESTRE: JANEIRO-FEVEREIRO

Página: 2/

 RELATÓRIO RESUMIDO DA EXECUÇÃO ORÇAMENTÁRIA
 ORÇAMENTOS FISCAL E DA SEGURIDADE SOCIAL
RECEITAS E DESPESAS COM MANUTENÇÃO E DESENVOLVIMENTO DO ENSINO-MDE
 LEI 9.394/96, Art. 72 - ANEXO VIII
 R\$ 1,00

DESPESAS DO FUNDEB	DOTAÇÃO		-DESPESAS EMPENHADAS--		-DESPESAS LIQUIDADAS--		INSCRITAS EM RESTOS A PAGAR NÃO PROCES (i)
	INICIAL	ATUALIZADA (d)	Até o Bimestre (e)	% f=e/d	Até o Bimestre (g)	% h=g/d	
13-PAGAMENTO DOS PROFISSIONAIS DO MAGISTÉRIO	25.890.500,00	25.890.500,00	3.724.099,38	14,38	3.724.099,38	14,38	0,00
13.1-Com Educação Infantil	4.161.800,00	4.161.800,00	607.334,59	14,59	607.334,59	14,59	0,00
13.2-Com Ensino Fundamental	21.728.700,00	21.728.700,00	3.116.764,79	14,34	3.116.764,79	14,34	0,00
14-OUTRAS DESPESAS	7.684.000,00	7.184.000,00	647.445,65	9,01	629.273,24	8,76	0,00
14.1-Com Educação Infantil	800.400,00	800.400,00	1.310,00	0,16	940,00	0,12	0,00
14.2-Com Ensino Fundamental	6.883.600,00	6.383.600,00	646.135,65	10,12	628.333,24	9,84	0,00
15- TOTAL DAS DESPESAS DO FUNDEB (13 + 14)	33.574.500,00	33.074.500,00	4.371.545,03	13,22	4.353.372,62	13,16	0,00

DEDUÇÕES PARA FINS DE LIMITE DO FUNDEB	VALOR
16-RESTOS A PAGAR INSCRITOS NO EXERCÍCIO SEM DISPONIBILIDADE FINANCEIRA DE RECURSOS DO FUNDEB	0,00
16.1-FUNDEB 60%	0,00
16.2-FUNDEB 40%	0,00
17-DESPESAS CUSTEADAS COM O SUPERÁVIT FINANCEIRO, DO EXERCÍCIO ANTERIOR, DO FUNDEB	0,00
17.1-FUNDEB 60%	0,00
17.2-FUNDEB 40%	0,00
18-TOTAL DAS DEDUÇÕES CONSIDERADAS PARA FINS DE LIMITE DO FUNDEB (16 + 17)	0,00

INDICADORES DO FUNDEB	VALOR
19-TOTAL DAS DESPESAS DO FUNDEB PARA FINS DE LIMITE (15 - 18) (Despesas Liquidadas)	4.353.372,62
19.1-Mínimo de 60% do FUNDEB na Remuneração do Magistério (13 - (16.1 + 17.1)) / (11) x 100) %	46,78
19.2-Máximo de 40% em Despesa com MDE, que não Remuneração do Magistério (14 - (16.2 + 17.2)) / (11) x 100) %	7,90
19.3-Máximo de 5% não Aplicado no Exercício (100 - (19.1 + 19.2)) %	45,32

CONTROLE DA UTILIZAÇÃO DE RECURSOS NO EXERCÍCIO SUBSEQUENTE	VALOR
20-RECURSOS RECEBIDOS DO FUNDEB EM 2020 QUE NÃO FORAM UTILIZADOS	0,00
21-DESPESAS CUSTEADAS COM O SALDO DO ITEM 20 ATÉ O 1º TRIMESTRE DE 2021	0,00

MANUTENÇÃO E DESENVOLVIMENTO DO ENSINO - DESPESAS CUSTEADAS COM A RECEITA RESULTANTE DE IMPOSTOS E RECURSOS DO FUNDEB							
DESPESAS COM AÇÕES TÍPICAS DE MDE	DOTAÇÃO		-DESPESAS EMPENHADAS--		-DESPESAS LIQUIDADAS--		INSCRITAS EM RESTOS A PAGAR NÃO PROCES (i)
	INICIAL	ATUALIZADA (d)	Até o Bimestre (e)	% f=e/d	Até o Bimestre (g)	% h=g/d	
22-EDUCAÇÃO INFANTIL	5.131.200,00	5.131.200,00	608.644,59	11,86	608.274,59	11,85	0,00
22.1-Creche	5.071.200,00	5.071.200,00	608.644,59	12,00	608.274,59	11,99	0,00
22.1.1-Despesas Custeadas com Recursos do FUNDEB	4.932.200,00	4.932.200,00	608.644,59	12,34	608.274,59	12,33	0,00
22.1.2-Despesas Custeadas com Outros Recursos de Impostos	139.000,00	139.000,00	0,00	0,00	0,00	0,00	0,00
22.2-Pré-escola	60.000,00	60.000,00	0,00	0,00	0,00	0,00	0,00
22.2.1-Despesas Custeadas com Recursos do FUNDEB	30.000,00	30.000,00	0,00	0,00	0,00	0,00	0,00
22.2.2-Despesas Custeadas com Outros Recursos de Impostos	30.000,00	30.000,00	0,00	0,00	0,00	0,00	0,00
23-ENSINO FUNDAMENTAL	33.151.200,00	32.651.200,00	4.198.936,96	12,86	4.164.637,55	12,75	0,00
23.1-Despesas Custeadas com Recursos do FUNDEB	28.612.300,00	28.112.300,00	3.762.900,44	13,39	3.745.098,03	13,32	0,00
23.2-Despesas Custeadas com Outros Recursos de Impostos	4.538.900,00	4.538.900,00	436.036,52	9,61	419.539,52	9,24	0,00
24-ENSINO MÉDIO	30.000,00	30.000,00	0,00	0,00	0,00	0,00	0,00
25-ENSINO SUPERIOR	0,00	0,00	0,00	0,00	0,00	0,00	0,00
26-ENSINO PROFISSIONAL NÃO INTEGRADO AO ENSINO REGULAR	0,00	0,00	0,00	0,00	0,00	0,00	0,00
27-OUTRAS	0,00	0,00	0,00	0,00	0,00	0,00	0,00
28-TOTAL DAS DESPESAS COM AÇÕES TÍPICAS DE MDE (22+23 + 24 + 25 + 26 + 27)	38.312.400,00	37.812.400,00	4.807.581,55	12,71	4.772.912,14	12,62	0,00

DEDUÇÕES CONSIDERADAS PARA FINS DE LIMITE CONSTITUCIONAL	VALOR
29-RESULTADO LÍQUIDO DAS TRANSFERÊNCIAS DO FUNDEB = (12)	4.182.487,07
30-DESPESAS CUSTEADAS COM A COMPLEMENTAÇÃO DO FUNDEB NO EXERCÍCIO	1.336.354,15
31-DESPESAS CUSTEADAS COM SUPERÁVIT FINANCEIRO, DO EXERCÍCIO ANTERIOR, DO FUNDEB	0,00
32-DESPESAS CUSTEADAS COM SUPERÁVIT FINANCEIRO, DO EXERCÍCIO ANTERIOR, DE OUTROS RECURSOS DE IMPOSTOS	0,00
33-RESTOS A PAGAR NO EXERCÍCIO SEM DISPONIBILIDADE FINANCEIRA DE RECURSOS DE IMPOSTOS VINCULADOS AO ENSINO	0,00
34-CANCELAMENTOS, NO EXERCÍCIO, DE RESTOS A PAGAR INSCRITOS COM DISPONIBILIDADE FINANCEIRA DE RECURSOS DE IMPOSTOS VINCULADOS AO ENSINO = (45 j)	0,00
35-TOTAL DAS DEDUÇÕES / ADIÇÕES CONSIDERADAS PARA FINS DE LIMITE CONSTITUCIONAL (29+30+31+32+33+34)	5.518.841,22

36-TOTAL DAS DESPESAS PARA FINS DE LIMITE ((22+23) - 35)	-745.929,08
---	--------------------

37-MÍNIMO DE 25% DAS RECEITAS RESULTANTES DE IMPOSTOS EM MDE (36 / 3 x 100) %	-8,98
--	--------------

PREENCHIDO CONFORME MANUAL DE DEMONSTRATIVOS FISCAIS, 10ª EDIÇÃO.

www.simplesinformatica.com

Usuário: Waldir Alves Vasconcelos Silva Filho | Data: 12/05/2021 10:37:14.403 | SIAFIC: SCP21H / Ver: 21.01.00 / Fil: LRF_RRE008.PRG

Estado do Piauí
PREFEITURA MUNICIPAL DE UNIAO
CNPJ: 06.553.606/0001-30
Período: JANEIRO A FEVEREIRO 2021 / BIMESTRE: JANEIRO-FEVEREIRO

Página: 3/

RELATÓRIO RESUMIDO DA EXECUÇÃO ORÇAMENTÁRIA
ORÇAMENTOS FISCAL E DA SEGURIDADE SOCIAL
RECEITAS E DESPESAS COM MANUTENÇÃO E DESENVOLVIMENTO DO ENSINO-MDE
LEI 9.394/96, Art. 72 - ANEXO VIII
R\$ 1,00

OUTRAS INFORMAÇÕES PARA CONTROLE

OUTRAS DESPESAS CUSTEADAS COM RECEITAS ADICIONAIS PARA FINANCIAMENTO DO ENSINO	DOTAÇÃO		-DESPESAS EMPENHADAS--		-DESPESAS LIQUIDADAS--		INSCRITAS EM RESTOS A PAGAR NÃO PROCES (i)
	INICIAL	ATUALIZADA (d)	Até o Bimestre (e)	% f=e/d	Até o Bimestre (g)	% h=g/d	
38-DESPESAS CUSTEADAS COM A APLICAÇÃO FINANCEIRA DE OUTROS RECURSOS DE IMPOSTOS VINCULADOS AO ENSINO	0,00	0,00	0,00	0,00	0,00	0,00	0,00
39-DESPESAS CUSTEADAS COM A CONTRIBUIÇÃO SOCIAL DO SALÁRIO-EDUCAÇÃO	466.700,00	466.700,00	0,00	0,00	0,00	0,00	0,00
40-DESPESAS CUSTEADAS COM OPERAÇÕES DE CRÉDITO	0,00	0,00	0,00	0,00	0,00	0,00	0,00
41-DESPESAS CUSTEADAS COM OUTRAS RECEITAS PARA FINANCIAMENTO DO ENSINO	1.915.600,00	2.415.600,00	86.635,46	3,59	0,00	0,00	0,00
42-TOTAL DAS OUTRAS DESPESAS CUSTEADAS COM RECEITAS ADICIONAIS PARA FINANCIAMENTO DO ENSINO (39 + 40 + 41 + 42)	2.382.300,00	2.882.300,00	86.635,46	3,01	0,00	0,00	0,00
43-TOTAL GERAL DAS DESPESAS COM EDUCAÇÃO (28+42)	40.694.700,00	40.694.700,00	4.894.217,01	12,03	4.772.912,14	11,73	0,00

RESTOS A PAGAR INSCRITOS COM DISPONIBILIDADE FINANCEIRA DE RECURSOS DE IMPOSTOS VINCULADOS AO ENSINO	SALDO ATÉ O BIMESTRE	CANCELADO EM 2021 (j)
44-RESTOS A PAGAR DE DESPESAS COM MDE	327.574,83	0,00
44.1-Executadas com Recursos de Impostos Vinculados ao Ensino	327.574,83	0,00
44.2-Executadas com Recursos do FUNDEB	0,00	0,00

CONTROLE DA DISPONIBILIDADE FINANCEIRA	FUNDEB	SALÁRIO EDUCAÇÃO
45- SALDO FINANCEIRO DO FUNDEB EM 31 DE DEZEMBRO DE 2020	18.375,59	217.188,28
46- (+) INGRESSOS DE RECURSOS DO FUNDEB ATÉ O BIMESTRE	7.958.164,48	95.593,66
47- (-) PAGAMENTOS EFETUADOS ATÉ O BIMESTRE	2.969.872,59	0,00
47.1-Orçamento do Exercício	2.969.872,59	0,00
47.2-Restos a Pagar	0,00	0,00
48- (+) RECEITA DE APLICAÇÃO FINANCEIRA DOS RECURSOS ATÉ O BIMESTRE	3.510,68	37,10
49- (=) DISPONIBILIDADE FINANCEIRA ATÉ O BIMESTRE	5.010.178,16	312.819,04
50- (+) Ajustes	543.935,02	0,00
50.1 (+) Retenções	545.774,91	0,00
50.2 (-) Valores a Recuperar	1.839,89	0,00
50.3 (+) Outros Valores Extraorçamentários	0,00	0,00
50.4 (+) Conciliação Bancária	0,00	0,00
51- (=) SALDO FINANCEIRO CONCILIADO	5.554.113,18	312.819,04

FONTE: Sistema.....: SIAFIC: Scp21H(Sistema de Contabilidade Pública)-www.simplesinformatica.com
Unidade Responsável: SETOR DE CONTABILIDADE
Data da Emissão.....: 12/05/2021, 10:37:14

PREENCHIDO CONFORME MANUAL DE DEMONSTRATIVOS FISCAIS, 10ª EDIÇÃO. www.simplesinformatica.com
Usuário: Waldir Alves Vasconcelos Silva Filho | Data: 12/05/2021 10:37:14.404 | SIAFIC: SCP21H / Ver: 21.01.00 / File: LRF_RRE008.PRG

ID:0F8BCA3F2BEBB8DA

Estado do Piauí	Página: 1/2	RELATÓRIO RESUMIDO DA EXECUÇÃO ORÇAMENTÁRIA
PREFEITURA MUNICIPAL DE UNIAO		ORÇAMENTOS FISCAL E DA SEGURIDADE SOCIAL
CNPJ: 06.553.606/0001-30		DEMONSTRATIVO DA RECEITA E DESPESAS COM AÇÕES E SERVIÇOS PÚBLICOS DE SAÚDE
Período: JANEIRO A FEVEREIRO 2021 / BIMESTRE: JANEIRO-FEVEREIRO		RREO - ANEXO 12 (LC 141/2012, art. 35)
		R\$ 1,00

UNIÃO - PI

RECEITAS RESULTANTES DE IMPOSTOS E TRANSFERÊNCIAS CONSTITUCIONAIS E LEGAIS	PREVISÃO	PREVISÃO	RECEITAS REALIZADAS	
	INICIAL	ATUALIZADA (a)	Até o Bimestre (b)	% (b/a)
RECEITA DE IMPOSTOS LÍQUIDA (I)	4.304.400,00	4.304.400,00	137.303,98	3,19
Receita Resultante do Imposto Predial e Territorial Urbano - IPTU	145.700,00	145.700,00	0,00	0,00
IPTU	145.700,00	145.700,00	0,00	0,00
Multas, Juros de Mora, Dívida Ativa e Outros Encargos do IPTU	0,00	0,00	0,00	0,00
Receita Resultante do Imposto s/ Transmissão Inter Vivos - ITBI	98.000,00	98.000,00	0,00	0,00
ITBI	98.000,00	98.000,00	0,00	0,00
Multas, Juros de Mora, Dívida Ativa e Outros Encargos do ITBI	0,00	0,00	0,00	0,00
Receita Resultante do Imposto s/ Serviços de Qualquer Natureza - ISS	1.650.100,00	1.650.100,00	136.187,87	8,25
ISS	1.650.100,00	1.650.100,00	136.187,87	8,25
Multas, Juros de Mora, Dívida Ativa e Outros Encargos do ISS	0,00	0,00	0,00	0,00
Receita Resultante do Imposto de Renda Retido na Fonte - IRRF	2.410.600,00	2.410.600,00	1.116,11	0,05
RECEITA DE TRANSFERÊNCIAS CONSTITUCIONAIS E LEGAIS (II)	35.160.000,00	35.160.000,00	8.164.932,73	23,22
Cota-Parte FPM	26.380.000,00	26.380.000,00	5.905.431,65	22,39
Cota-Parte ITR	10.000,00	10.000,00	1.235,45	12,35
Cota-Parte IPVA	1.250.000,00	1.250.000,00	145.251,34	11,62
Cota-Parte ICMS	7.500.000,00	7.500.000,00	2.112.327,40	28,16
Cota-Parte IPI-Exportação	5.000,00	5.000,00	686,89	13,74
Compensações Financeiras de Impostos e Transf. Constitucionais	15.000,00	15.000,00	0,00	0,00
Desoneração ICMS (LC 87/96)	15.000,00	15.000,00	0,00	0,00
Outras	0,00	0,00	0,00	0,00
TOTAL DAS RECEITAS PARA APURAÇÃO DA APLICAÇÃO EM AÇÕES E SERVIÇOS PÚBLICOS DE SAÚDE (III) = I + II	39.464.400,00	39.464.400,00	8.302.236,71	21,04

DESPESAS COM AÇÕES E SERVIÇOS PÚBLICOS-ASPS POR SUBFUNÇÃO E CATEGORIA ECONÔMICA	DOTAÇÃO INICIAL	DOTAÇÃO ATUALIZADA		DESPESAS EMPENHADAS		DESPESAS LIQUIDADAS		DESPESAS PAGAS		INSCRITAS EM RAP NÃO PROCESSADO (g)
		Até o Bimestre (c)	Até o Bimestre (d)	Até o Bimestre (e)	Até o Bimestre (f)	Até o Bimestre (g)	Até o Bimestre (h)			
ATENÇÃO BÁSICA (IV)	16.214.000,00	16.214.000,00	1.685.786,34	10,40	1.637.208,00	10,10	990.623,40	6,11	0,00	
Despesas Correntes	14.764.000,00	14.764.000,00	1.605.786,34	10,88	1.557.208,00	10,55	910.623,40	6,17	0,00	
Despesas de Capital	1.450.000,00	1.450.000,00	80.000,00	5,52	80.000,00	5,52	80.000,00	5,52	0,00	
ASSISTÊNCIA HOSPITALAR E AMBULATORIAL (V)	8.008.300,00	8.008.300,00	667.708,80	8,34	634.171,60	7,92	348.666,88	4,35	0,00	
Despesas Correntes	6.843.300,00	6.843.300,00	667.708,80	9,76	634.171,60	9,27	348.666,88	5,10	0,00	
Despesas de Capital	1.165.000,00	1.165.000,00	0,00	0,00	0,00	0,00	0,00	0,00	0,00	
SUORTE PROFILÁTICO E TERAPÊUTICO (VI)	470.000,00	470.000,00	0,00	0,00	0,00	0,00	0,00	0,00	0,00	
Despesas Correntes	470.000,00	470.000,00	0,00	0,00	0,00	0,00	0,00	0,00	0,00	
Despesas de Capital	0,00	0,00	0,00	0,00	0,00	0,00	0,00	0,00	0,00	
VIGILÂNCIA SANITÁRIA (VII)	34.700,00	34.700,00	0,00	0,00	0,00	0,00	0,00	0,00	0,00	
Despesas Correntes	34.700,00	34.700,00	0,00	0,00	0,00	0,00	0,00	0,00	0,00	
Despesas de Capital	0,00	0,00	0,00	0,00	0,00	0,00	0,00	0,00	0,00	
VIGILÂNCIA EPIDEMIOLÓGICA (VIII)	433.400,00	433.400,00	37.715,93	8,70	37.715,93	8,70	25.010,89	5,77	0,00	
Despesas Correntes	433.400,00	433.400,00	37.715,93	8,70	37.715,93	8,70	25.010,89	5,77	0,00	
Despesas de Capital	0,00	0,00	0,00	0,00	0,00	0,00	0,00	0,00	0,00	
ALIMENTAÇÃO E NUTRIÇÃO (IX)	0,00	0,00	0,00	0,00	0,00	0,00	0,00	0,00	0,00	
Despesas Correntes	0,00	0,00	0,00	0,00	0,00	0,00	0,00	0,00	0,00	
Despesas de Capital	0,00	0,00	0,00	0,00	0,00	0,00	0,00	0,00	0,00	
OUTRAS SUBFUNÇÕES (X)	300.000,00	300.000,00	0,00	0,00	0,00	0,00	0,00	0,00	0,00	
Despesas Correntes	300.000,00	300.000,00	0,00	0,00	0,00	0,00	0,00	0,00	0,00	
Despesas de Capital	0,00	0,00	0,00	0,00	0,00	0,00	0,00	0,00	0,00	
TOTAL (XI) = (IV+V+VI+VII+VIII+IX+X)	25.460.400,00	25.460.400,00	2.391.211,07	9,39	2.309.095,53	9,07	1.364.301,17	5,36	0,00	

APURAÇÃO DO CUMPRIMENTO DO LIMITE MÍNIMO PARA APLICAÇÃO EM ASPS	DESPESAS EMPENHADAS (d)	DESPESAS LIQUIDADAS (e)	DESPESAS PAGAS (f)
Total das Despesas com ASPS (XII) = (XI)	2.391.211,07	2.309.095,53	1.364.301,17
(-) Restos a Pagar Não Processados Inscritos Indevidamente no Exercício sem Disponibilidade Financeira (XIII)	0,00	0,00	0,00
(-) Despesas Custeadas com Recursos Vinculados à Parcela do Percentual Mínimo que não foi Aplicada em ASPS em Exercícios Anteriores (XIV)	0,00	0,00	0,00
(-) Despesas Custeadas com Disponibilidade de Caixa Vinculada aos Restos a Pagar Cancelados (XV)	0,00	0,00	0,00
(=) VALOR APLICADO EM ASPS (XVI) = (XII - XIII - XIV - XV - XXXIX)	939.409,51	904.860,02	606.171,67
Despesa Mínima a ser Aplicada em ASPS (XVII) = (III) x 15% (LC 141/2012)			1.245.335,51
Despesa Mínima a ser Aplicada em ASPS (XVII) = (III) x 0,00% (Lei Orgânica Municipal)			0,00
Diferença entre o Valor Aplicado e a Despesa Mínima a ser Aplicada (XVIII) = (XVI - XVII)	-305.926,00	-340.475,49	-639.163,84
Límite não Cumprido (XIX) = (XVIII) (Quando valor for inferior a zero)	305.926,00	340.475,49	639.163,84
PERCENTUAL DA RECEITA DE IMPOSTOS E TRANSFERÊNCIAS CONSTITUCIONAIS E LEGAIS APLICADO EM ASPS (XVI / III) *100 (mínimo de 15% conforme LC nº 141/2012 ou % da Lei Orgânica Municipal)			10,90%

CONTROLE DO VALOR REFERENTE AO PERCENTUAL MÍNIMO NÃO CUMPRIDO EM EXERCÍCIOS ANTERIORES PARA FINS DE APLICAÇÃO DOS RECURSOS VINCULADOS CONFORME ARTIGOS 25 E 26 DA LC 141/2012	LIMITE NÃO CUMPRIDO				
	Saldo Inicial	Despesas Custeadas no Exercício Referencial	Saldo Final	exercício atual	Empenhadas
Diferença de limite não cumprido em 2021 (saldo final - XIXd)					
Diferença de limite não cumprido em 2020 (saldo inicial igual ao saldo final do demonstrativo do exercício anterior)	0,00	0,00	0,00	0,00	0,00
Diferença de limite não cumprido em Exercícios Anteriores (saldo Inicial igual ao saldo final do demonstrativo do exercício anterior)	0,00	0,00	0,00	0,00	0,00
TOTAL DA DIFERENÇA DE LIMITE NÃO CUMPRIDO EM EXERCÍCIOS ANTERIORES (XX)	0,00	0,00	0,00	0,00	0,00

LRF: Publicações Obrigatórias

Id:1252552FE6FFB8E0

Estado do Piauí	RELATÓRIO RESUMIDO DA EXECUÇÃO ORÇAMENTÁRIA
PREFEITURA MUNICIPAL DE UNIAO	ORÇAMENTOS FISCAL E DA SEGURIDADE SOCIAL
CNPJ: 06.553.606/0001-30	DEMONSTRATIVO DAS PARCERIAS PÚBLICO-PRIVADAS - ANEXO XIII
Período: JANEIRO A FEVEREIRO 2021 / BIMESTRE: JAN-FEV	
RREO Anexo 13 (Lei n° 11.079, de 30.12.2004, arts. 22, 25 e 28)	(R\$ 1,00)

ESPECIFICAÇÃO	SALDO TOTAL EM 31		REGISTROS EFETUADOS EM 2021		SALDO TOTAL					
	DE DEZEMBRO DO		-----							
	EXERCÍCIO ANTERIOR		No bimestre	Até o bimestre						
	(a)		(b)	(c) = (a + b)						
TOTAL DE ATIVOS	0,00		0,00	0,00	0,00					
Direitos Futuros	0,00		0,00	0,00	0,00					
Ativos Contabilizados na SPE	0,00		0,00	0,00	0,00					
Contrapartida para Provisões de PPP	0,00		0,00	0,00	0,00					
TOTAL DE PASSIVOS (I)	0,00		0,00	0,00	0,00					
Obrigações Não Relacionadas a Serviços	0,00		0,00	0,00	0,00					
Contrapartida para Ativos da SPE	0,00		0,00	0,00	0,00					
Provisões de PPP	0,00		0,00	0,00	0,00					
GARANTIAS DE PPP (II)	0,00		0,00	0,00	0,00					
SALDO LÍQUIDO DE PASSIVOS DE PPP (III) = (I-II)	0,00		0,00	0,00	0,00					
PASSIVOS CONTINGENTES	0,00		0,00	0,00	0,00					
Contraprestações Futuras	0,00		0,00	0,00	0,00					
Riscos Não Provisionados	0,00		0,00	0,00	0,00					
Outros Passivos Contingentes	0,00		0,00	0,00	0,00					
ATIVOS CONTINGENTES	0,00		0,00	0,00	0,00					
Serviços Futuros	0,00		0,00	0,00	0,00					
Outros Ativos Contingentes	0,00		0,00	0,00	0,00					
DESPESAS DE PPP										
EXERCÍCIO ANTERIOR	EXERCÍCIO CORRENTE	EXERCÍCIO 2022	EXERCÍCIO 2023	EXERCÍCIO 2024	EXERCÍCIO 2025	EXERCÍCIO 2026	EXERCÍCIO 2027	EXERCÍCIO 2028	EXERCÍCIO 2029	EXERCÍCIO 2030
Do Ente Federado (IV)	0,00	0,00	0,00	0,00	0,00	0,00	0,00	0,00	0,00	0,00
Das Estatais Não-dependentes	0,00	0,00	0,00	0,00	0,00	0,00	0,00	0,00	0,00	0,00
TOTAL DAS DESPESAS	0,00	0,00	0,00	0,00	0,00	0,00	0,00	0,00	0,00	0,00
RECEITA CORRENTE LÍQUIDA (RCL) (V)	0,00	16.753.295,38	16.753.295,38	16.753.295,38	16.753.295,38	16.753.295,38	16.753.295,38	16.753.295,38	16.753.295,38	16.753.295,38
TOTAL DAS DESPESAS / RCL (%) (VI) = (IV) / (V)	0,00	0,00	0,00	0,00	0,00	0,00	0,00	0,00	0,00	0,00

FONTE: Sistema.....: Scp20H(Sistema de Contabilidade Pública)-www.simplesinformatica.com.br
 Unidade Responsável: SETOR DE CONTABILIDADE
 Data da Emissão....: 12/05/2021, 10:39:32

PREENCHIDO CONFORME MANUAL DE DEMONSTRATIVOS FISCAIS, 9ª EDIÇÃO (MF-STN).

Usuário: Waldir Alves Vasconcelos Silva Filho | Data: 12/05/2021 10:39:32.177 | SIAFIC: SCP21H / Ver: 21.01.00 / File: LRF_RREO13.PRG

Id:09FEB45DB5C3B8E6

Estado do Piauí	Pág.: 1	RELATÓRIO RESUMIDO DA EXECUÇÃO ORÇAMENTÁRIA
PREFEITURA MUNICIPAL DE UNIAO		DEMONSTRATIVO SIMPLIFICADO
CNPJ: 06.553.606/0001-30		ORÇAMENTOS FISCAL E DA SEGURIDADE SOCIAL
Período: JANEIRO A FEVEREIRO 2021 / BIMESTRE: JAN-FEV		LRP, Art 48 - Anexo XIV, (R\$ 1,00)

BALANÇO ORÇAMENTÁRIO		Até o Bimestre
RECEITAS		
Previsão Inicial		109.630.960,00
Previsão Atualizada		109.630.960,00
Receitas Realizadas		16.753.295,38
Déficit Orçamentário		0,00
Saldos de Exercício Anteriores (Utilizados para Créditos Adicionais)		0,00
DESPESAS		
Dotação Inicial		109.630.960,00
Dotação Atualizada		109.630.960,00
Despesas Empenhadas		9.710.770,71
Despesas Liquidadas		8.672.574,31
Despesas Pagas		5.725.037,19
Superávit Orçamentário		8.080.721,07

DESPESAS POR FUNÇÃO/SUBFUNÇÃO		Até o Bimestre
Despesas Empenhadas		9.710.770,71
Despesas Liquidadas		8.672.574,31

RECEITA CORRENTE LÍQUIDA - RCL		Até o Bimestre
Receita Corrente Líquida		16.753.295,38
Receita Corrente Líquida Ajustada para Cálculo dos Limites de Endividamento		23.440.862,73
Receita Corrente Líquida Ajustada para Cálculo dos Limites de Despesa com Pessoal		16.753.295,38

RECEITAS E DESPESAS DO REGIME PRÓPRIO DE PREVIDÊNCIA DOS SERVIDORES		Até o Bimestre
Regime Próprio de Previdência dos Servidores - PLANO PREVIDENCIÁRIO		
Receitas Previdenciárias Realizadas		0,00
Despesas Previdenciárias Empenhadas		0,00
Despesas Previdenciárias Liquidadas		0,00
Resultado Previdenciário		0,00
Regime Próprio de Previdência dos Servidores - PLANO FINANCEIRO		
Receitas Previdenciárias Realizadas		0,00
Despesas Previdenciárias Empenhadas		0,00
Despesas Previdenciárias Liquidadas		0,00
Resultado Previdenciário		0,00

RESULTADOS NOMINAL E PRIMÁRIO	Meta Fixada no	Result Apurado	% em Relação
	AMF da LDO (a)	Até o Bimes. (b)	à Meta (b/a)
Resultado Primário	2.233.764,00	16.748.148,33	749,77
Resultado Nominal	338.652,00	11.522.926,78	3.402,59

RESTOS A PAGAR POR PODER E MINISTÉRIO PÚBLICO	Inscrição	Cancelamento	Pagamento	Saldo a Pagar
		Até o Bimestre	Até o Bimestre	
RESTOS A PAGAR PROCESSADOS				
Poder Executivo	1.728.821,65	0,00	343.802,86	1.385.018,79
Poder Legislativo	0,00	0,00	0,00	0,00
Poder Judiciário	0,00	0,00	0,00	0,00
RESTOS A PAGAR NÃO PROCESSADOS				
Poder Executivo	216.048,56	0,00	0,00	216.048,56
Poder Legislativo	0,00	0,00	0,00	0,00
Poder Judiciário	0,00	0,00	0,00	0,00
TOTAL	1.944.870,21	0,00	343.802,86	1.601.067,35

PREENCHIDO CONFORME MANUAL DE DEMONSTRATIVOS FISCAIS, 9ª EDIÇÃO (MF-STN). www.simple
 Usuário: Waldir Alves Vasconcelos Silva Filho | Data: 12/05/2021 10:39:47.667 | SIAFIC: SCP21H / Ver: 21.01.00 / File: LRF_RRE014.PRG

UNIÃO - PI

LRP: Publicações
Obrigatórias

Estado do Piauí	Pág.: 2	RELATÓRIO RESUMIDO DA EXECUÇÃO ORÇAMENTÁRIA
PREFEITURA MUNICIPAL DE UNIAO		DEMONSTRATIVO SIMPLIFICADO
CNPJ: 06.553.606/0001-30		ORÇAMENTOS FISCAL E DA SEGURIDADE SOCIAL
Período: JANEIRO A FEVEREIRO 2021 / BIMESTRE: JAN-FEV		LRF, Art 48 - Anexo XIV, (R\$ 1,00)

DESPESAS TÍPICAS COM AÇÕES DE MDE	LIMITES CONSTITUCIONAIS ANUAIS		
	Valor Apurado Até o Bimestre	% Mínimo a Apli car no Exercíci	% Aplicado Até o Bimestre
Mínimo Anual de 25% das Receitas de Impostos em MDE	-745.929,08	25,00	-8,98
Mínimo Anual de 60% do FUNDEB na Remuneração do Magistério com Ensino Infantil e Ensino Fundamental	3.724.099,38	60,00	46,78
Complementação da União ao FUNDEB	2.171.878,61	100,00	100,00

RECEITAS DE OPERAÇÕES DE CRÉDITO E DESPESAS DE CAPITAL	Valor Apurado Até o Bimestre	Saldo Não Realizado
Receitas de Operações de Crédito	0,00	0,00
Despesa de Capital Líquida	666.164,74	9.862.800,00

PROJEÇÃO ATUARIAL DOS REGIMES DE PREVIDÊNCIA	Exercício	10º Exercício	20º Exercício	35º Exercício
Regime Geral de Previdência Social	0,00	0,00	0,00	0,00
Receitas Previdenciárias (I)	0,00	0,00	0,00	0,00
Despesas Previdenciárias (II)	0,00	0,00	0,00	0,00
Resultado Previdenciário (III) = (I - II)	0,00	0,00	0,00	0,00
Regime Próprio de Previdência dos Servidores	0,00	0,00	0,00	0,00
Receitas Previdenciárias (IV)	0,00	0,00	0,00	0,00
Despesas Previdenciárias (V)	0,00	0,00	0,00	0,00
Resultado Previdenciário (VI) = (IV - V)	0,00	0,00	0,00	0,00

RECEITA DA ALIENAÇÃO DE ATIVOS E APLICAÇÃO DOS RECURSOS	Valor Apurado Até o Bimestre	Saldo Não Realizado
Receita de Capital Resultante da Alienação de Ativos	0,00	0,00
Aplicação dos Recursos da Alienação de Ativos	0,00	0,00

DESPESAS COM AÇÕES E SERVIÇOS PÚBLICOS DE SAÚDE	---LIMITE CONSTITUCIONAL ANUAL---		
	Valor Apurado Até o Bimestre	% Mínimo a Apli car Exercício	% Aplicado Até o Bimestre
Despesas com Ações e Serviços Públicos de Saúde executadas com recursos de impostos	921.638,95	15,00	11,10

DESPESAS DE CARÁTER CONTINUADO DERIVADAS DE PPP	Valor Apurado no Exercício Corrente
Total das Despesas / RCL (%)	0,00

FONTE: Sistema.....: Scp20H(Sistema de Contabilidade Pública)-www.simplesinformatica.com
 Unidade Responsável: SETOR DE CONTABILIDADE
 Data da Emissão.....: 12/05/2021, 10:39:47

PREENCHIDO CONFORME MANUAL DE DEMONSTRATIVOS FISCAIS, 9ª EDIÇÃO (MF-STN).

www.simple

Usuário: Waldir Alves Vasconcelos Silva Filho | Data: 12/05/2021 10:39:47.676 | SIAFIC: SCP21H / Ver: 21.01.00 / File: LRF_RREO14.PRG

Id:01AB138B8487B589

PREFEITURA MUNICIPAL DE ACAUA

RELATÓRIO RESUMIDO DA EXECUÇÃO ORÇAMENTÁRIA
BALANÇO ORÇAMENTÁRIO

ORÇAMENTOS FISCAIS E DA SEGURIDADE SOCIAL

PERÍODO: Janeiro a Fevereiro 2021/BIMESTRE Janeiro - Fevereiro

1 of 3

RREO - ANEXO I (LRF, Art. 52, inciso I, alíneas "a" e "b" do inciso II e § 1º)

RS 1

RECEITAS	PREVISÃO INICIAL	PREVISÃO ATUALIZADA (a)	RECEITAS REALIZADAS				SALDO A REALIZAR (a-c)
			BIMESTRE (b)	% (b/a)	JAN A FEV (c)	% (c/a)	
RECEITAS (EXCETO INTRA-ORÇAMENTÁRIAS) (I)	20.120.920,00	20.120.920,00	3.199.069,80	15,90	3.199.069,80	15,90	16.921.850,20
RECEITAS CORRENTES	18.170.953,03	18.170.953,03	3.199.069,80	17,61	3.199.069,80	17,61	14.971.883,23
IMPOSTOS, TAXAS E CONTRIBUIÇÕES DE MELHORIA	415.667,60	415.667,60	203.993,54	49,08	203.993,54	49,08	211.674,06
Impostos	386.593,40	386.593,40	198.754,75	51,41	198.754,75	51,41	187.838,65
Taxas	22.728,35	22.728,35	400,72	1,76	400,72	1,76	22.327,63
Contribuição de Melhoria	6.345,85	6.345,85	4.838,07	76,24	4.838,07	76,24	1.507,78
CONTRIBUIÇÕES	0,00	0,00	0,00	0,00	0,00	0,00	0,00
Contribuições Sociais	0,00	0,00	0,00	0,00	0,00	0,00	0,00
Contribuições Econômicas	0,00	0,00	0,00	0,00	0,00	0,00	0,00
Contribuições para Entidades Privadas de Serviço Social e de Formação Profissional	0,00	0,00	0,00	0,00	0,00	0,00	0,00
Contribuição para o Custeio do Serviço de Iluminação Pública	0,00	0,00	0,00	0,00	0,00	0,00	0,00
RECEITA PATRIMONIAL	67.310,01	67.310,01	402,92	0,60	402,92	0,60	66.907,09
Exploração do Patrimônio Imobiliário do Estado	15.277,59	15.277,59	0,00	0,00	0,00	0,00	15.277,59
Valores Mobiliários	52.032,42	52.032,42	402,92	0,77	402,92	0,77	51.629,50
Delegação de Serviços Públicos Mediante Concessão, Permissão, Autorização ou Licença	0,00	0,00	0,00	0,00	0,00	0,00	0,00
Exploração de Recursos Naturais	0,00	0,00	0,00	0,00	0,00	0,00	0,00
Exploração do Patrimônio Intangível	0,00	0,00	0,00	0,00	0,00	0,00	0,00
Cessão de Direitos	0,00	0,00	0,00	0,00	0,00	0,00	0,00
Demais Receitas Patrimoniais	0,00	0,00	0,00	0,00	0,00	0,00	0,00
RECEITA AGROPECUÁRIA	0,00	0,00	0,00	0,00	0,00	0,00	0,00
RECEITA INDUSTRIAL	0,00	0,00	0,00	0,00	0,00	0,00	0,00
RECEITA DE SERVIÇOS	0,00	0,00	0,00	0,00	0,00	0,00	0,00
Serviços Administrativos e Comerciais Gerais	0,00	0,00	0,00	0,00	0,00	0,00	0,00
Serviços e Atividades Referentes à Navegação e ao Transporte	0,00	0,00	0,00	0,00	0,00	0,00	0,00
Serviços e Atividades referentes à Saúde	0,00	0,00	0,00	0,00	0,00	0,00	0,00
Serviços e Atividades Financeiras	0,00	0,00	0,00	0,00	0,00	0,00	0,00
Outros Serviços	0,00	0,00	0,00	0,00	0,00	0,00	0,00
TRANSFERÊNCIAS CORRENTES	17.650.483,22	17.650.483,22	2.994.673,34	16,97	2.994.673,34	16,97	14.655.809,88
Transferências da União e de suas Entidades	12.166.656,59	12.166.656,59	2.094.337,19	17,21	2.094.337,19	17,21	10.072.319,40
Transferências dos Estados e do Distrito Federal e de suas Entidades	1.170.348,11	1.170.348,11	212.377,92	18,15	212.377,92	18,15	957.970,19
Transferências dos Municípios e de suas Entidades	0,00	0,00	0,00	0,00	0,00	0,00	0,00
Transferências de Instituições Privadas	0,00	0,00	0,00	0,00	0,00	0,00	0,00
Transferências de Outras Instituições Públicas	4.313.478,52	4.313.478,52	687.958,23	15,95	687.958,23	15,95	3.625.520,29
Transferências do Exterior	0,00	0,00	0,00	0,00	0,00	0,00	0,00
Transferências de Pessoas Físicas	0,00	0,00	0,00	0,00	0,00	0,00	0,00
Transferências Provenientes de Depósitos Não Identificados	0,00	0,00	0,00	0,00	0,00	0,00	0,00
OUTRAS RECEITAS CORRENTES	37.492,20	37.492,20	0,00	0,00	0,00	0,00	37.492,20
Multas Administrativas, Contratuais e Judiciais	0,00	0,00	0,00	0,00	0,00	0,00	0,00
Indenizações, Restituições e Ressarcimentos	24.994,80	24.994,80	0,00	0,00	0,00	0,00	24.994,80
Bens, Direitos e Valores Incorporados ao Patrimônio Público	0,00	0,00	0,00	0,00	0,00	0,00	0,00
Demais Receitas Correntes	12.497,40	12.497,40	0,00	0,00	0,00	0,00	12.497,40
RECEITAS DE CAPITAL	1.949.966,97	1.949.966,97	0,00	0,00	0,00	0,00	1.949.966,97
OPERAÇÕES DE CRÉDITO	0,00	0,00	0,00	0,00	0,00	0,00	0,00
Operações de Crédito - Mercado Interno	0,00	0,00	0,00	0,00	0,00	0,00	0,00
Operações de Crédito - Mercado Externo	0,00	0,00	0,00	0,00	0,00	0,00	0,00
ALIENAÇÃO DE BENS	54.988,20	54.988,20	0,00	0,00	0,00	0,00	54.988,20
Alienação de Bens Móveis	24.994,63	24.994,63	0,00	0,00	0,00	0,00	24.994,63
Alienação de Bens Imóveis	29.993,57	29.993,57	0,00	0,00	0,00	0,00	29.993,57
Alienação de Bens Intangíveis	0,00	0,00	0,00	0,00	0,00	0,00	0,00
AMORTIZAÇÕES DE EMPRÉSTIMOS	0,00	0,00	0,00	0,00	0,00	0,00	0,00
TRANSFERÊNCIAS DE CAPITAL	1.894.978,77	1.894.978,77	0,00	0,00	0,00	0,00	1.894.978,77
Transferências da União e de suas Entidades	1.488.148,64	1.488.148,64	0,00	0,00	0,00	0,00	1.488.148,64
Transferências dos Estados e do Distrito Federal e de suas Entidades	406.830,13	406.830,13	0,00	0,00	0,00	0,00	406.830,13
Transferências dos Municípios e de suas Entidades	0,00	0,00	0,00	0,00	0,00	0,00	0,00
Transferências de Instituições Privadas	0,00	0,00	0,00	0,00	0,00	0,00	0,00
Transferências de Outras Instituições Públicas	0,00	0,00	0,00	0,00	0,00	0,00	0,00
Transferências do Exterior	0,00	0,00	0,00	0,00	0,00	0,00	0,00
Transferências de Pessoas Físicas	0,00	0,00	0,00	0,00	0,00	0,00	0,00
Transferências Provenientes de Depósitos Não Identificados	0,00	0,00	0,00	0,00	0,00	0,00	0,00
OUTRAS RECEITAS DE CAPITAL	0,00	0,00	0,00	0,00	0,00	0,00	0,00
Integralização do Capital Social	0,00	0,00	0,00	0,00	0,00	0,00	0,00
Remuneração das Disponibilidades do Tesouro	0,00	0,00	0,00	0,00	0,00	0,00	0,00
Resgate de Títulos do Tesouro	0,00	0,00	0,00	0,00	0,00	0,00	0,00
Demais Receitas de Capital	0,00	0,00	0,00	0,00	0,00	0,00	0,00
RECEITAS (INTRA-ORÇAMENTÁRIAS) (II)	0,00	0,00	0,00	0,00	0,00	0,00	0,00
SUBTOTAL DAS RECEITAS (III) = (I + II)	20.120.920,00	20.120.920,00	3.199.069,80	15,90	3.199.069,80	15,90	16.921.850,20
OPERAÇÕES DE CRÉDITO / REFINANCIAMENTO (IV)	0,00	0,00	0,00	0,00	0,00	0,00	0,00
Operações de Crédito - Mercado Interno	0,00	0,00	0,00	0,00	0,00	0,00	0,00

ACAUA - PI

LRF: Publicações Obrigatórias

PREFEITURA MUNICIPAL DE ACAUA

RELATÓRIO RESUMIDO DA EXECUÇÃO ORÇAMENTÁRIA
BALANÇO ORÇAMENTÁRIO

ORÇAMENTOS FISCAIS E DA SEGURIDADE SOCIAL


2 of 3

PERÍODO: Janeiro a Fevereiro 2021/BIMESTRE Janeiro - Fevereiro

RREO - ANEXO I (LRF, Art. 52, inciso I, alíneas "a" e "b" do inciso II e § 1º)

RS 1

RECEITAS	PREVISÃO INICIAL	PREVISÃO ATUALIZADA (a)	RECEITAS REALIZADAS				SALDO A REALIZAR (a-c)
			BIMESTRE (b)	% (b/a)	JAN A FEV (c)	% (c/a)	
Mobiliária	0,00	0,00	0,00	0,00	0,00	0,00	0,00
Contratual	0,00	0,00	0,00	0,00	0,00	0,00	0,00
Operações de Crédito - Mercado Externo	0,00	0,00	0,00	0,00	0,00	0,00	0,00
Mobiliária	0,00	0,00	0,00	0,00	0,00	0,00	0,00
Contratual	0,00	0,00	0,00	0,00	0,00	0,00	0,00
TOTAL DAS RECEITAS (V) = (III + IV)	20.120.920,00	20.120.920,00	3.199.069,80	15,90	3.199.069,80	15,90	16.921.850,20
DÉFICIT (VI)					0,00		
TOTAL COM DÉFICIT (VII) = (V + VI)	20.120.920,00	20.120.920,00	3.199.069,80	15,90	3.199.069,80	15,90	16.921.850,20
SALDOS DE EXERCÍCIOS ANTERIORES	0,00	0,00			0,00		
Recursos Arrecadados em Exercícios Anteriores - RPPS	0,00	0,00					
Superávit Financeiro Utilizado para Créditos Adicionais					0,00		



Paulo Sergio de Sousa
CPF: 843.519.693-34
Prefeito Municipal



I S BARROS CONTABILIDADE
33.189.717/0001-82
CRC PI 763/O-9

PREFEITURA MUNICIPAL DE ACAUA

RELATÓRIO RESUMIDO DA EXECUÇÃO ORÇAMENTÁRIA
BALANÇO ORÇAMENTÁRIO

ORÇAMENTOS FISCAIS E DA SEGURIDADE SOCIAL

3 of 3

PERÍODO: Janeiro a Fevereiro 2021/BIMESTRE Janeiro - Fevereiro

RREO - ANEXO I (LRF, Art. 52, inciso I, alíneas "a" e "b" do inciso II e § 1º)

RS 1

DESPESAS	DOTAÇÃO INICIAL (d)	DOTAÇÃO ATUALIZADA (e)	DESPESAS EMPENHADAS		SALDO (g) = (e-f)	DESPESAS LIQUIDADAS		SALDO (i) = (e-h)	DESPESAS PAGAS ATÉ O BIMESTRE (j)	INSCRITAS EM RESTOS A PAGAR NÃO PROCESSADOS (k)
			BIMESTRE	JAN A FEV (f)		BIMESTRE	JAN A FEV (h)			
DESPESAS (EXCETO INTRA-ORÇAMENTÁRIAS) (VIII)	20.120.920,00	20.127.960,00	6.310.154,43	6.310.154,43	13.817.805,57	2.373.403,02	2.373.403,02	17.754.556,98	2.373.345,86	0,00
DESPESAS CORRENTES	17.230.741,63	17.266.573,52	6.229.621,81	6.229.621,81	11.036.951,71	2.344.709,69	2.344.709,69	14.921.863,83	2.344.652,53	0,00
PESSOAL E ENCARGOS SOCIAIS	8.858.989,69	9.019.254,69	5.184.319,30	5.184.319,30	3.834.935,39	1.664.167,07	1.664.167,07	7.355.087,62	1.664.167,06	0,00
JUROS E ENCARGOS DA DÍVIDA	6.037,40	6.037,40	0,00	0,00	6.037,40	0,00	0,00	6.037,40	0,00	0,00
OUTRAS DESPESAS CORRENTES	8.365.714,54	8.241.281,43	1.045.302,51	1.045.302,51	7.195.978,92	680.542,62	680.542,62	7.560.738,81	680.485,47	0,00
DESPESAS DE CAPITAL	2.783.695,90	2.754.904,01	80.532,62	80.532,62	2.674.371,39	28.693,33	28.693,33	2.726.210,68	28.693,33	0,00
INVESTIMENTOS	2.666.114,74	2.579.650,85	18.332,62	18.332,62	2.561.318,23	18.332,62	18.332,62	2.561.318,23	18.332,62	0,00
INVERSÕES FINANCEIRAS	113.053,12	113.053,12	0,00	0,00	113.053,12	0,00	0,00	113.053,12	0,00	0,00
AMORTIZAÇÃO DA DÍVIDA	4.528,04	62.200,04	62.200,00	62.200,00	0,04	10.360,71	10.360,71	51.839,33	10.360,71	0,00
RESERVA DE CONTINGÊNCIA	106.482,47	106.482,47	0,00	0,00	106.482,47	0,00	0,00	106.482,47	0,00	0,00
DESPESAS (INTRA-ORÇAMENTÁRIAS) (IX)	0,00	0,00	0,00	0,00	0,00	0,00	0,00	0,00	0,00	0,00
SUBTOTAL DAS DESPESAS (X) = (VIII + IX)	20.120.920,00	20.127.960,00	6.310.154,43	6.310.154,43	13.817.805,57	2.373.403,02	2.373.403,02	17.754.556,98	2.373.345,86	0,00
AMORTIZAÇÃO DA DÍV. / REFINANCIAMENTO (XI)	0,00	0,00	0,00	0,00	0,00	0,00	0,00	0,00	0,00	0,00
Amortização da Dívida Interna	0,00	0,00	0,00	0,00	0,00	0,00	0,00	0,00	0,00	0,00
Dívida Mobiliária	0,00	0,00	0,00	0,00	0,00	0,00	0,00	0,00	0,00	0,00
Dívida Contratual	0,00	0,00	0,00	0,00	0,00	0,00	0,00	0,00	0,00	0,00
Amortização da Dívida Externa	0,00	0,00	0,00	0,00	0,00	0,00	0,00	0,00	0,00	0,00
Dívida Mobiliária	0,00	0,00	0,00	0,00	0,00	0,00	0,00	0,00	0,00	0,00
Dívida Contratual	0,00	0,00	0,00	0,00	0,00	0,00	0,00	0,00	0,00	0,00
TOTAL DAS DESPESAS (XII) = (X + XI)	20.120.920,00	20.127.960,00	6.310.154,43	6.310.154,43	13.817.805,57	2.373.403,02	2.373.403,02	17.754.556,98	2.373.345,86	0,00
SUPERÁVIT (XIII)					0,00			825.666,78	825.723,94	
TOTAL COM SUPERÁVIT (XIV) = (XII + XIII)	20.120.920,00	20.127.960,00	6.310.154,43	6.310.154,43	13.817.805,57	2.373.403,02	3.199.069,80	17.754.556,98	3.199.069,80	0,00
RESERVA DO RPPS	0,00	0,00			0,00			0,00		



Paulo Sergio de Sousa
CPF: 843.519.693-34
Prefeito Municipal

I S BARROS CONTABILIDADE
33.189.717/0001-82
CRC PI 763/O-9

Id:0CC53F4E70D7B5AA

PREFEITURA MUNICIPAL DE ACAUÃ
RELATÓRIO RESUMIDO DA EXECUÇÃO ORÇAMENTÁRIA
DEMONSTRATIVO DA RECEITA CORRENTE LÍQUIDA
ORÇAMENTO FISCAL E DA SEGURIDADE SOCIAL
MAR/2020 A FEV/2021

ESPECIFICAÇÃO	EVOLUÇÃO DA RECEITA REALIZADA NOS ÚLTIMOS 12 MESES												TOTAL (ÚLTIMOS 12 MESES)	PREVISÃO ATUALIZADA
	MAR/2020	ABR/2020	MAI/2020	JUN/2020	JUL/2020	AGO/2020	SET/2020	OUT/2020	NOV/2020	DEZ/2020	JAN/2021	FEV/2021		
RECEITAS CORRENTES (I)	1.216.936,73	1.632.797,23	1.325.481,97	1.865.980,03	2.678.705,44	1.363.651,23	1.794.426,35	1.503.722,12	1.678.646,75	2.137.933,72	1.731.346,26	1.862.555,76	20.792.183,59	19.614.952,43
Impostos, Taxas e Contribuições de Melhoria	26.511,54	50.845,91	113.986,24	77.497,66	183.491,52	40.981,05	292.828,38	196.302,15	269.444,97	279.244,42	92.901,66	111.091,88	1.735.127,38	415.667,60
IPTU	4.736,02	2.659,12	7.013,09	4.365,26	4.704,26	3.087,10	5.472,84	7.385,66	3.114,72	3.863,00	5.381,59	7.643,89	99.227,29	28.112,57
ISS	3.762,52	31.023,76	88.885,00	9.812,32	145.837,60	20.800,54	260.566,76	161.914,06	238.014,04	162.268,09	78.113,13	52.418,93	1.193.416,75	184.951,15
ITBI	0,00	0,00	0,00	42,00	305,28	89.922,56	2.507,52	480,53	180,35	117,00	161,00	0,00	93.716,24	19.036,28
IRRF	15.130,84	16.480,81	18.088,15	17.320,49	25.406,59	-80.691,79	15.713,57	17.055,04	17.014,63	162.012,92	7.759,11	47.277,16	278.576,53	144.493,40
Outros Impostos, Taxas e Contribuições de Melhoria	2.882,15	682,22	0,00	45.948,59	7.237,79	7.858,64	8.573,69	9.566,86	11.121,23	10.982,51	1.486,83	3.751,96	110.092,47	29.074,20
Contribuições	0,00	0,00	0,00	0,00	0,00	0,00	0,00	0,00	0,00	0,00	0,00	0,00	0,00	0,00
Receita Patrimonial	429,52	503,39	357,06	409,47	482,53	232,00	148,33	170,50	158,44	239,60	181,51	221,41	3.533,26	673.101,01
Rendimentos de Aplicação Financeira	429,52	503,39	357,06	409,47	482,53	232,00	148,33	170,50	158,44	239,60	181,51	221,41	3.533,26	52.032,42
Outras Receitas Patrimoniais	0,00	0,00	0,00	0,00	0,00	0,00	0,00	0,00	0,00	0,00	0,00	0,00	0,00	15.277,59
Receita Agropecuária	0,00	0,00	0,00	0,00	0,00	0,00	0,00	0,00	0,00	0,00	0,00	0,00	0,00	0,00
Receita Industrial	0,00	0,00	0,00	0,00	0,00	0,00	0,00	0,00	0,00	0,00	0,00	0,00	0,00	0,00
Receita de Serviços	0,00	0,00	0,00	0,00	0,00	0,00	0,00	0,00	0,00	0,00	0,00	0,00	0,00	0,00
Transferências Correntes	1.189.995,67	1.581.447,93	1.184.352,69	1.788.072,90	2.494.731,39	1.320.931,09	1.501.449,64	1.307.249,47	1.399.785,43	1.858.449,70	1.638.263,09	1.751.242,47	19.015.971,47	19.094.482,62
Cota Parte do FPM	536.435,00	525.825,05	549.368,13	447.215,12	770.953,14	489.728,02	394.490,23	530.811,15	703.549,98	1.049.047,37	766.691,43	1.004.938,06	7.769.042,68	7.142.339,40
Cota Parte do ICMS	91.760,87	63.980,93	61.014,24	87.887,64	80.098,94	93.490,95	106.488,68	106.663,30	113.762,94	128.219,36	124.848,67	77.611,94	1.135.826,86	1.015.268,27
Cota Parte do IPVA	12.260,58	3.062,19	2.632,42	3.075,44	3.566,95	4.997,07	3.901,32	4.123,02	2.203,59	372,06	22.452,32	26.400,70	84.470,26	44.417,99
Cota Parte do ITR	6,13	0,00	19,96	6,18	6,49	40,00	4.159,35	1.443,78	137,09	42,45	5,00	66,36	5.932,29	3.807,25
Transferências da LC 87/1996	0,00	0,00	0,00	0,00	0,00	0,00	0,00	0,00	0,00	6.262,29	0,00	1.000,08	7.262,27	3.807,25
Transferências da LC 61/1989	15,56	13,97	13,93	12,52	15,03	20,43	23,38	25,63	26,95	36,66	29,99	251,45	251,45	2.538,16
Transferências do FUNDEB	315.864,39	363.491,12	287.206,53	272.636,85	307.534,36	309.125,91	300.011,14	331.033,34	395.825,38	428.143,00	570.397,60	459.956,61	4.341.226,23	5.047.783,07
Outras Transferências Correntes	233.653,14	625.071,67	284.677,48	977.239,15	1.332.556,48	423.531,74	692.390,49	333.151,50	184.280,82	246.336,22	153.831,41	181.238,73	5.667.958,81	5.834.521,23
DEDUÇÕES (II)	125.640,34	117.961,13	122.080,41	107.021,75	107.746,58	18.706,17	101.025,21	127.783,59	163.489,95	271.075,18	178.308,98	216.523,24	1.657.362,53	1.443.999,40
Contribuição do Servidor para o Plano de Previdência	0,00	0,00	0,00	0,00	0,00	0,00	0,00	0,00	0,00	0,00	0,00	0,00	0,00	0,00
Compensação Financeira entre Regimes de Previdência	0,00	0,00	0,00	0,00	0,00	0,00	0,00	0,00	0,00	0,00	0,00	0,00	0,00	0,00
Dedução da Receita para Formação do Fundeb	125.640,34	117.961,13	122.080,41	107.021,75	107.746,58	18.706,17	101.025,21	127.783,59	163.489,95	271.075,18	178.308,98	216.523,24	1.657.362,53	1.443.999,40
RECEITA CORRENTE LÍQUIDA (I)-(II)	1.091.296,39	1.514.836,10	1.203.401,56	1.758.958,28	2.570.958,86	1.344.945,06	1.693.401,14	1.375.938,53	1.515.156,80	1.866.858,54	1.553.037,28	1.646.032,52	19.134.821,06	18.170.953,03
(-) Transferências obrigatórias da União relativas às emendas individuais (art. 166-A, § 1º, da CF) (IV)	0,00	0,00	0,00	0,00	0,00	0,00	0,00	0,00	0,00	0,00	0,00	0,00	0,00	0,00
RECEITA CORRENTE LÍQUIDA AJUSTADA PARA CÁLCULO DOS LIMITES DE ENDIVIDAMENTO (V) = (III) - (IV)	1.091.296,39	1.514.836,10	1.203.401,56	1.758.958,28	2.570.958,86	1.344.945,06	1.693.401,14	1.375.938,53	1.515.156,80	1.866.858,54	1.553.037,28	1.646.032,52	19.134.821,06	18.170.953,03
(-) Transferências obrigatórias da União relativas às emendas do Senado (art. 166, § 15, da CF) (VI)	0,00	0,00	0,00	0,00	0,00	0,00	0,00	0,00	0,00	0,00	0,00	0,00	0,00	0,00
RECEITA CORRENTE LÍQUIDA AJUSTADA PARA CÁLCULO DOS LIMITES DA DESPESA COM PESSOAL (VII) = (V) - (VI)	1.091.296,39	1.514.836,10	1.203.401,56	1.758.958,28	2.570.958,86	1.344.945,06	1.693.401,14	1.375.938,53	1.515.156,80	1.866.858,54	1.553.037,28	1.646.032,52	19.134.821,06	18.170.953,03

Paulo Sérgio de Sousa
CPF: 843.519.693-34
Prefeito Municipal

I S BARROS CONTABILIDADE
33.189.717/0001-82

PREFEITURA MUNICIPAL DE ACAUÃ
RELATÓRIO RESUMIDO DA EXECUÇÃO ORÇAMENTÁRIA
DEMONSTRATIVO DA RECEITA CORRENTE LÍQUIDA
ORÇAMENTO FISCAL E DA SEGURIDADE SOCIAL
MAR/2020 A FEV/2021

ESPECIFICAÇÃO	EVOLUÇÃO DA RECEITA REALIZADA NOS ÚLTIMOS 12 MESES												TOTAL (ÚLTIMOS 12 MESES)	PREVISÃO ATUALIZADA
	MAR/2020	ABR/2020	MAI/2020	JUN/2020	JUL/2020	AGO/2020	SET/2020	OUT/2020	NOV/2020	DEZ/2020	JAN/2021	FEV/2021		

CRC PI 763/0-9

Id:0738296CFAAFB5BE

RELATÓRIO RESUMIDO DA EXECUÇÃO ORÇAMENTÁRIA
DEMONSTRATIVOS DAS RECEITAS E DESPESAS PREVIDENCIÁRIAS
DO REGIME PRÓPRIO DOS SERVIDORES PÚBLICOS

1 of 4

PERÍODO: Janeiro a Fevereiro 2021/BIMESTRE Janeiro - Fevereiro

RREO - ANEXO 4 (LRF, art. 53, inciso II)

RS 1

PLANO PREVIDENCIÁRIO		
RECEITAS PREVIDENCIÁRIAS - RPPS	PREVISÃO ATUALIZADA (a)	RECEITAS REALIZADAS ATÉ O BIMESTRE (b)
RECEITAS CORRENTES (I)	0,00	0,00
Receita de Contribuições dos Segurados	0,00	0,00
Ativo	0,00	0,00
Inativo	0,00	0,00
Pensionista	0,00	0,00
Receita de Contribuições Patronais	0,00	0,00
Ativo	0,00	0,00
Inativo	0,00	0,00
Pensionista	0,00	0,00
Receita Patrimonial	0,00	0,00
Receitas Imobiliárias	0,00	0,00
Receitas de Valores Mobiliários	0,00	0,00
Outras Receitas Patrimoniais	0,00	0,00
Receita de Serviços	0,00	0,00
Outras Receitas Correntes	0,00	0,00
Compensação Previdenciária entre os Regimes	0,00	0,00
Aportes Periódicos para Amortização de Déficit Atuarial do RPPS (II)	0,00	0,00
Demais Receitas Correntes	0,00	0,00
RECEITAS DE CAPITAL (III)	0,00	0,00
Alienação de Bens, Direitos e Ativos	0,00	0,00
Amortização de Empréstimos	0,00	0,00
Outras Receitas de Capital	0,00	0,00
TOTAL DAS RECEITAS PREVIDENCIÁRIAS RPPS - (IV) = (I + III - II)	0,00	0,00

DESPESAS PREVIDENCIÁRIAS - RPPS	DOTAÇÃO ATUALIZADA (c)	DESPESAS EMPENHADAS ATÉ O BIMESTRE (d)	DESPESAS LIQUIDADAS ATÉ O BIMESTRE (e)	DESPESAS PAGAS ATÉ O BIMESTRE (f)	INSCRITAS EM RESTOS A PAGAR NÃO PROCESSADOS NO EXERCÍCIO (g)
Benefícios - Civil	0,00	0,00	0,00	0,00	0,00
Aposentadorias	0,00	0,00	0,00	0,00	0,00
Pensões por Morte	0,00	0,00	0,00	0,00	0,00
Outras Despesas Previdenciárias	0,00	0,00	0,00	0,00	0,00
Compensação Previdenciária entre os Regimes	0,00	0,00	0,00	0,00	0,00
Demais Despesas Previdenciárias	0,00	0,00	0,00	0,00	0,00
TOTAL DAS DESPESAS DO FUNDO EM CAPITALIZAÇÃO (V)	0,00	0,00	0,00	0,00	0,00

FONTE: SCPI - Contabilidade [9.25.25.580], PREFEITURA MUNICIPAL DE ACAUA

RELATÓRIO RESUMIDO DA EXECUÇÃO ORÇAMENTÁRIA
DEMONSTRATIVOS DAS RECEITAS E DESPESAS PREVIDENCIÁRIAS
DO REGIME PRÓPRIO DOS SERVIDORES PÚBLICOS

2 of 4

PERÍODO: Janeiro a Fevereiro 2021/BIMESTRE Janeiro - Fevereiro

RREO - ANEXO 4 (LRF, art. 53, inciso II)

RS 1

RESULTADO PREVIDENCIÁRIO - FUNDO EM CAPITALIZAÇÃO (VI) = (IV - V)		0,00	0,00	0,00	0,00
RECURSOS RPPS ARRECADADOS EM EXERCÍCIOS ANTERIORES		PREVISÃO ORÇAMENTÁRIA			
VALOR		0,00			
RESERVA ORÇAMENTÁRIA DO RPPS		PREVISÃO ORÇAMENTÁRIA			
VALOR		0,00			
APORTES DE RECURSOS PARA O PLANO PREVIDENCIÁRIO DO RPPS		APORTES REALIZADOS			
Plano de Amortização - Contribuição Patronal Suplementar		0,00			
Plano de Amortização - Aporte Periódico de Valores Predefinidos		0,00			
Outros Aportes para o RPPS		0,00			
Recursos para Cobertura de Déficit Financeiro		0,00			
BENS E DIREITOS DO RPPS		SALDO ATUAL			
Caixa e Equivalentes de Caixa		0,00			
Investimentos e Aplicações		0,00			
Outros Bens e Direitos		0,00			

PLANO FINANCEIRO		
RECEITAS PREVIDENCIÁRIAS - RPPS	PREVISÃO ATUALIZADA (a)	RECEITAS REALIZADAS ATÉ O BIMESTRE (b)
RECEITAS CORRENTES (VII)	0,00	0,00
Receita de Contribuições dos Segurados	0,00	0,00
Ativo	0,00	0,00
Inativo	0,00	0,00
Pensionista	0,00	0,00
Receita de Contribuições Patronais	0,00	0,00
Ativo	0,00	0,00
Inativo	0,00	0,00
Pensionista	0,00	0,00
Receita Patrimonial	0,00	0,00
Receitas Imobiliárias	0,00	0,00
Receitas de Valores Mobiliários	0,00	0,00
Outras Receitas Patrimoniais	0,00	0,00
Receita de Serviços	0,00	0,00
Outras Receitas Correntes	0,00	0,00
Compensação Previdenciária entre os Regimes	0,00	0,00
Demais Receitas Correntes	0,00	0,00

FONTE: SCPI - Contabilidade [9.25.25.580], PREFEITURA MUNICIPAL DE ACAUA

RELATÓRIO RESUMIDO DA EXECUÇÃO ORÇAMENTÁRIA
 DEMONSTRATIVOS DAS RECEITAS E DESPESAS PREVIDENCIÁRIAS
 DO REGIME PRÓPRIO DOS SERVIDORES PÚBLICOS

3 of 4

PERÍODO: Janeiro a Fevereiro 2021/BIMESTRE Janeiro - Fevereiro

		R\$ 1
RREO - ANEXO 4 (LRF, art. 53, inciso II)		
RECEITAS DE CAPITAL (VIII)	0,00	0,00
Alienação de Bens, Direitos e Ativos	0,00	0,00
Amortização de Empréstimos	0,00	0,00
Outras Receitas de Capital	0,00	0,00
TOTAL DAS RECEITAS DO FUNDO EM REPARTIÇÃO (IX) = (VII + VIII)	0,00	0,00

DESPESAS PREVIDENCIÁRIAS - RPPS	DOTAÇÃO ATUALIZADA (c)	DESPESAS EMPENHADAS ATÉ O BIMESTRE (d)	DESPESAS LIQUIDADAS ATÉ O BIMESTRE (e)	DESPESAS PAGAS ATÉ O BIMESTRE (f)	INSCRITAS EM RESTOS A PAGAR NÃO PROCESSADOS NO EXERCÍCIO (g)
Benefícios - Civil	0,00	0,00	0,00	0,00	0,00
Aposentadorias	0,00	0,00	0,00	0,00	0,00
Pensões por Morte	0,00	0,00	0,00	0,00	0,00
Outras Despesas Previdenciárias	0,00	0,00	0,00	0,00	0,00
Compensação Previdenciária entre os Regimes	0,00	0,00	0,00	0,00	0,00
Demais Despesas Previdenciárias	0,00	0,00	0,00	0,00	0,00
TOTAL DAS DESPESAS DO FUNDO EM REPARTIÇÃO (X)	0,00	0,00	0,00	0,00	0,00
RESULTADO PREVIDENCIÁRIO - FUNDO EM REPARTIÇÃO (XI) = (IX - X)	0,00	0,00	0,00	0,00	0,00

APORTES DE RECURSOS PARA O PLANO FINANCEIRO DO RPPS	APORTES REALIZADOS
Recursos para Cobertura de Insuficiências Financeiras	0,00
Recursos para Formação de Reserva	0,00

RECEITAS DA ADMINISTRAÇÃO - RPPS	PREVISÃO ATUALIZADA (a)	RECEITAS REALIZADAS ATÉ O BIMESTRE (b)
Receitas Correntes	0,00	0,00
TOTAL DAS RECEITAS DA ADMINISTRAÇÃO RPPS (XII)	0,00	0,00

DESPESAS DA ADMINISTRAÇÃO - RPPS	DOTAÇÃO ATUALIZADA (c)	DESPESAS EMPENHADAS ATÉ O BIMESTRE (d)	DESPESAS LIQUIDADAS ATÉ O BIMESTRE (e)	DESPESAS PAGAS ATÉ O BIMESTRE (f)	INSCRITAS EM RESTOS A PAGAR NÃO PROCESSADOS NO EXERCÍCIO (g)
Despesas Correntes (XIII)	0,00	0,00	0,00	0,00	0,00
Pessoal e Encargos Sociais	0,00	0,00	0,00	0,00	0,00
Demais Despesas Correntes	0,00	0,00	0,00	0,00	0,00
Despesas de Capital (XIV)	0,00	0,00	0,00	0,00	0,00
TOTAL DAS DESPESAS DA ADMINISTRAÇÃO RPPS (XV) = (XIII) + (XIV)	0,00	0,00	0,00	0,00	0,00
RESULTADO DA ADMINISTRAÇÃO RPPS (XVI) = (XII - XV)	0,00	0,00	0,00	0,00	0,00

FONTE: SCPI - Contabilidade [9.25.25.580], PREFEITURA MUNICIPAL DE ACAUA

 RELATÓRIO RESUMIDO DA EXECUÇÃO ORÇAMENTÁRIA
 DEMONSTRATIVOS DAS RECEITAS E DESPESAS PREVIDENCIÁRIAS
 DO REGIME PRÓPRIO DOS SERVIDORES PÚBLICOS


4 of 4

PERÍODO: Janeiro a Fevereiro 2021/BIMESTRE Janeiro - Fevereiro

BENEFÍCIOS PREVIDENCIÁRIO MANTIDOS PELO TESOURO		
RECEITAS PRECISAS PREVIDENCIÁRIAS (BENEFÍCIOS MANTIDOS PELO TESOURO)	PREVISÃO ATUALIZADA (a)	RECEITAS REALIZADAS ATÉ O BIMESTRE (b)
Contribuições dos Servidores	0,00	0,00
Demais Receitas Previdenciárias	0,00	0,00
TOTAL DAS RECEITAS (BENEFÍCIOS MANTIDOS PELO TESOURO) (XVII)	0,00	0,00

DESPESAS PREVIDENCIÁRIAS (BENEFÍCIOS MANTIDOS PELO TESOURO)	DOTAÇÃO ATUALIZADA (c)	DESPESAS EMPENHADAS ATÉ O BIMESTRE (d)	DESPESAS LIQUIDADAS ATÉ O BIMESTRE (e)	DESPESAS PAGAS ATÉ O BIMESTRE (f)	INSCRITAS EM RESTOS A PAGAR NÃO PROCESSADOS NO EXERCÍCIO (g)


 Paulo Sergio de Sousa
 CPF: 843.519.693-34
 Prefeito Municipal


 I S BARROS CONTABILIDADE
 33.189.717/0001-82
 CRC PI 763/O-9

Nota: Durante o exercício, somente as despesas liquidadas são consideradas executadas. No encerramento do exercício, as despesas não liquidadas inseridas em restos a pagar processados são também consideradas executadas.

Dessa forma, para maior transparência, as despesas executadas estão segregadas em:

- a) Despesas liquidadas, consideradas aquelas em que houve a entrega do material ou serviço, nos termos do art. 63 da Lei 4.320/64;
 b) Despesas empenhadas mas não liquidadas, inseridas em Restos a Pagar processados, consideradas liquidadas no encerramento do exercício, por força do art.35, inciso II da Lei 4.320/64.

FONTE: SCPI - Contabilidade [9.25.25.580], PREFEITURA MUNICIPAL DE ACAUA

Id:04719E7C3F9BB5D0

PREFEITURA MUNICIPAL DE ACAUA
RELATÓRIO RESUMIDO DA EXECUÇÃO ORÇAMENTÁRIA
DEMONSTRATIVO DOS RESULTADOS PRIMÁRIO E NOMINAL
ORÇAMENTO FISCAL E DA SEGURIDADE SOCIAL
PERÍODO: Janeiro a Fevereiro 2021/BIMESTRE Janeiro - Fevereiro

Page 1 of 3

RREO - ANEXO 6 (LRF, art 53, inciso III)

RS 1

RECEITAS PRIMÁRIAS	PREVISÃO ATUALIZADA	RECEITAS REALIZADAS (a)	
		Jan a Fev/2021	
RECEITAS CORRENTES (I)	18.170.953,03	3.199.069,80	
Impostos, Taxas e Contribuições de Melhoria	415.667,60	203.993,54	
IPTU	38.112,57	13.025,42	
ISS	184.951,15	130.532,06	
ITBI	19.036,28	161,00	
IRRF	144.493,40	55.036,27	
Outros Impostos, Taxas e Contribuições de Melhoria	29.074,20	5.238,79	
Contribuições	0,00	0,00	
Receita Patrimonial	67.310,01	402,92	
Aplicações Financeiras (II)	52.032,42	402,92	
Outras Receitas Patrimoniais	15.277,59	0,00	
Transferências Correntes	17.650.483,22	2.994.673,34	
Cota Parte do FPM	5.893.325,03	1.417.303,64	
Cota Parte do ICMS	830.229,10	161.968,51	
Cota Parte do IPVA	36.322,53	48.853,02	
Cota Parte do ITR	3.113,35	57,09	
Transferências da LC 87/1996	3.113,35	1.000,08	
Transferências da LC 61/1989	2.075,56	66,65	
Transferências do FUNDEB	5.047.783,07	1.030.354,21	
Outras Transferências Correntes	5.834.521,23	335.070,14	
Demais Receitas Correntes	37.492,20	0,00	
Outras Receitas Financeiras (III)	12.497,40	0,00	
Receitas Correntes Restantes	24.994,80	0,00	
RECEITAS PRIMÁRIAS CORRENTES (IV) = I - II - III	18.106.423,21	3.198.666,88	
RECEITAS DE CAPITAL (V)	1.949.966,97	0,00	
Operações de Crédito (VI)	0,00	0,00	
Amortização de Empréstimos (VII)	0,00	0,00	
Alienação de Bens	54.988,20	0,00	
Receitas de Alienação de Investimentos Temporários (VIII)	0,00	0,00	
Receitas de Alienação de Investimentos Permanentes (IX)	0,00	0,00	
Outras Alienações de Bens	54.988,20	0,00	
Transferências de Capital	1.894.978,77	0,00	
Convênios	1.894.978,77	0,00	
Outras Transferências de Capital	0,00	0,00	
Outras Receitas de Capital	0,00	0,00	
Outras Receitas de Capital Não Primárias (X)	0,00	0,00	
Outras Receitas de Capital Primárias	0,00	0,00	
RECEITAS PRIMÁRIAS DE CAPITAL (XI) = (V-VI-VII-VIII-IX-X)	1.949.966,97	0,00	
RECEITA PRIMÁRIA TOTAL (XII) = (IV+XI)	20.056.390,18	3.198.666,88	

EXEMPLO DE FONTE: CPMR - 10.34.36.001 - PREFEITURA MUNICIPAL DE ACAUA

PREFEITURA MUNICIPAL DE ACAUA
RELATÓRIO RESUMIDO DA EXECUÇÃO ORÇAMENTÁRIA
DEMONSTRATIVO DOS RESULTADOS PRIMÁRIO E NOMINAL
ORÇAMENTO FISCAL E DA SEGURIDADE SOCIAL
PERÍODO: Janeiro a Fevereiro 2021/BIMESTRE Janeiro - Fevereiro

Page 2 of 3

RS 1

RREO - ANEXO 6 (LRF, art 53, inciso III)

DESPESAS PRIMÁRIAS	DOTAÇÃO ATUALIZADA	DESPESAS EMPENHADAS	DESPESAS LIQUIDADAS	DESPESAS PAGAS (a)	RESTOS A PAGAR PROCESSADOS PAGOS (b)	RESTOS A PAGAR NÃO PROCESSADOS	
						LIQUIDADOS	PAGOS (c)
DESPESAS CORRENTES (XIII)	17.266.573,52	6.229.621,81	2.344.709,69	2.344.652,53	176.246,04	210.256,71	210.256,71
Pessoal e Encargos Sociais	9.019.254,69	5.184.319,30	1.664.167,07	1.664.167,06	176.246,04	2.508,00	2.508,00
Juros e Encargos da Dívida (XIV)	6.037,40	0,00	0,00	0,00	0,00	0,00	0,00
Outras Despesas Correntes	8.241.281,43	1.045.302,51	680.542,62	680.485,47	0,00	207.748,71	207.748,71
DESPESAS PRIMÁRIAS CORRENTES (XV) = (XIII-XIV)	17.266.536,12	6.229.621,81	2.344.709,69	2.344.652,53	176.246,04	210.256,71	210.256,71
DESPESAS DE CAPITAL (XVI)	2.754.904,01	80.532,62	28.693,33	28.693,33	0,00	88.776,83	88.776,83
Investimentos	2.579.650,85	18.332,62	18.332,62	18.332,62	0,00	88.776,83	88.776,83
Inversões Financeiras	113.053,12	0,00	0,00	0,00	0,00	0,00	0,00
Concessão de Empréstimos e Financiamentos (XVII)	0,00	0,00	0,00	0,00	0,00	0,00	0,00
Aquisição de Título de Capital já Integralizado (XVIII)	7.546,75	0,00	0,00	0,00	0,00	0,00	0,00
Aquisição de Título de Crédito (XIX)	0,00	0,00	0,00	0,00	0,00	0,00	0,00
Demais Inversões Financeiras	105.506,37	0,00	0,00	0,00	0,00	0,00	0,00
Amortização da Dívida (XX)	62.200,04	62.200,00	10.360,71	10.360,71	0,00	0,00	0,00
DESPESAS PRIMÁRIAS DE CAPITAL (XXI) = (XVI-XVII-XVIII-XIX-XX)	2.685.157,22	18.332,62	18.332,62	18.332,62	0,00	88.776,83	88.776,83
RESERVA DE CONTINGÊNCIA (XXII)	106.482,47	0,00	0,00	0,00	0,00	0,00	0,00
DESPESA PRIMÁRIA TOTAL (XXIII) = (XV+XXI+XXII)	20.052.175,81	6.247.954,43	2.363.042,31	2.362.985,15	176.246,04	299.033,54	299.033,54
RESULTADO PRIMÁRIO - Acima da Linha (XXIV) = [XIIa - (XXIIIa + XXIIIb + XXIIIc)]							360.402,15

META FISCAL PARA O RESULTADO PRIMÁRIO

VALOR CORRENTE

Meta fixada no Anexo de Metas Fiscais da LDO para o exercício de referência

0,00

JUROS NOMINAIS	Jan a Fev/2021	
	VALOR INCORRIDO	
JUROS, ENCARGOS E VARIAÇÕES MONETÁRIAS ATIVOS (XXV)	0,00	
JUROS, ENCARGOS E VARIAÇÕES MONETÁRIAS PASSIVOS (XXVI)	0,00	
RESULTADO NOMINAL - Acima da Linha (XXVII) = XXIV + (XXV - XXVI)	360.402,15	

META FISCAL PARA O RESULTADO NOMINAL

VALOR CORRENTE

Meta fixada no Anexo de Metas Fiscais da LDO para o exercício de referência

0,00

EXEMPLO DE FONTE: CPMR - 10.34.36.001 - PREFEITURA MUNICIPAL DE ACAUA

PREFEITURA MUNICIPAL DE ACAUÁ
RELATÓRIO RESUMIDO DA EXECUÇÃO ORÇAMENTÁRIA
DEMONSTRATIVO DOS RESULTADOS PRIMÁRIO E NOMINAL
ORÇAMENTO FISCAL E DA SEGURIDADE SOCIAL
 PERÍODO: Janeiro a Fevereiro 2021/BIMESTRE Janeiro - Fevereiro

Page 3 of 3
R\$ 1

RREO - ANEXO 6 (LRF, art 53, inciso III)

CÁLCULO DO RESULTADO NOMINAL	ABAIXO DA LINHA		SALDO
	Em 31/Dez/2020 (a)	Jan a Fev/2021 (b)	
DÍVIDA CONSOLIDADA (XXVIII)	0,00		0,00
DEDUÇÕES (XXIX)	0,00		0,00
Disponibilidade de Caixa	0,00		0,00
(-) Restos a Pagar Processados (XXX)	0,00		0,00
Demais Haveres Financeiros	218.795,55		42.547,51
DÍVIDA CONSOLIDADA LÍQUIDA (XXXI) = (XXVIII - XXIX)	0,00		0,00
RESULTADO NOMINAL - Abaixo da Linha (XXXII) = (XXXIa - XXXIb)	0,00		0,00
AJUSTE METODOLÓGICO			Jan a Fev/2021
VARIAÇÃO DO SALDO RPP - (XXXIII) = (XXXa - XXXb)			176.248,04
RECEITA DE ALIENAÇÃO DE INVESTIMENTOS PERMANENTES (IX)			0,00
PASSIVOS RECONHECIDOS NA DC (XXXIV)			0,00
VARIAÇÃO CAMBIAL (XXXV)			0,00
PAGAMENTO DE PRECATÓRIOS INTEGRANTES DA DC (XXXVI)			0,00
AJUSTES RELATIVOS AO RPPS (XXXVII)			0,00
OUTROS AJUSTES (XXXVIII)			0,00
RESULTADO NOMINAL AJUSTADO - Abaixo da Linha (XXXIX) = (XXXII - XXXIII - IX + XXXIV + XXXV - XXXVI + XXXVII + XXXVIII)			-176.248,04
RESULTADO PRIMÁRIO - Abaixo da Linha (XL) = XXXIX - (XXV - XXVI)			-176.248,04
INFORMAÇÕES ADICIONAIS			PREVISÃO ORÇAMENTÁRIA
SALDO DE EXERCÍCIOS ANTERIORES			0,00
Recursos Arrecadados em Exercícios Anteriores - RPPS			0,00
Superávit Financeiro Utilizado para Abertura e Reabertura de Créditos Adicionais			0,00
RESERVA ORÇAMENTÁRIA DO RPPS			0,00

Paulo Sergio de Sousa
 CPF: 843.519.693-34
 Prefeito Municipal

I S BARROS CONTABILIDADE
 33.189.717/0001-82
 CRC PI 763/O-9

FONTE: SCPI - Contabilidade [9.25.25.580], PREFEITURA MUNICIPAL DE ACAUÁ

Id:030E5903E211B5D9

PREFEITURA MUNICIPAL DE ACAUÁ
RELATÓRIO RESUMIDO DA EXECUÇÃO ORÇAMENTÁRIA
DEMONSTRATIVO DOS RESTOS A PAGAR POR PODER E ORGÃO
ORÇAMENTO FISCAL E DA SEGURIDADE SOCIAL
 PERÍODO: Janeiro a Fevereiro 2021/BIMESTRE Janeiro - Fevereiro

1 of 1

RREO - Anexo 7 (LRF, art. 53, inciso V)

R\$ 1

PODER / ORGÃO	RESTOS A PAGAR PROCESSADOS E NÃO PROCESSADOS LIQUIDADOS EM EXERCÍCIOS ANTERIORES					RESTOS A PAGAR NÃO PROCESSADOS					Saldo Total	
	Inscritos		Pagos	Cancelados	Saldo	Inscritos		Liquidados	Pagos	Cancelados		Saldo
	Exercícios Anteriores (a)	Em 31 de Dezembro 2020 (b)				Exercícios Anteriores (f)	Em 31 de Dezembro 2020 (g)					
RESTOS A PAGAR (EXCETO INTRA-ORÇAMENTÁRIOS) (I)	0,00	218.795,55	176.246,04	2,00	42.547,51	11.051,00	299.033,54	299.033,54	299.033,54	0,00	11.051,00	53.598,51
03 SECRETARIA MUNICIPAL DE ADMINISTRAÇÃO	0,00	0,00	0,00	0,00	0,00	11.051,00	117.353,47	117.353,47	117.353,47	0,00	11.051,00	11.051,00
04 SECRETARIA MUNICIPAL DE FINANÇAS	0,00	0,00	0,00	0,00	0,00	0,00	662,00	662,00	662,00	0,00	0,00	0,00
0401 SECRETARIA MUNICIPAL DE FINANÇAS	0,00	0,00	0,00	0,00	0,00	0,00	662,00	662,00	662,00	0,00	0,00	0,00
06 FUNDO MUNICIPAL DE EDUCAÇÃO	0,00	176.248,04	176.246,04	2,00	0,00	0,00	39.277,73	39.277,73	39.277,73	0,00	0,00	0,00
0601 FUNDO MUNICIPAL DE EDUCAÇÃO	0,00	0,00	0,00	0,00	0,00	0,00	39.277,73	39.277,73	39.277,73	0,00	0,00	0,00
0602 FUNDEB - FUNDO DE EDUCAÇÃO BÁSICA	0,00	176.248,04	176.246,04	2,00	0,00	0,00	0,00	0,00	0,00	0,00	0,00	0,00
07 SECRETARIA MUNICIPAL DE SAÚDE E VIG. SANITÁRIA	0,00	42.547,51	0,00	0,00	42.547,51	0,00	75.898,46	75.898,46	75.898,46	0,00	0,00	42.547,51
0701 SECRETARIA MUNICIPAL DE SAÚDE E VIG. SANITÁRIA	0,00	42.547,51	0,00	0,00	42.547,51	0,00	73.140,46	73.140,46	73.140,46	0,00	0,00	42.547,51
0702 FUNDO MUNICIPAL DE SAÚDE	0,00	0,00	0,00	0,00	0,00	0,00	2.508,00	2.508,00	2.508,00	0,00	0,00	0,00
0703 PROGRAMAS ESPECIAIS DA SAÚDE	0,00	0,00	0,00	0,00	0,00	0,00	250,00	250,00	250,00	0,00	0,00	0,00
09 SECRETARIA MUNICIPAL DE TRABALHO E AÇÃO SOCIAL	0,00	0,00	0,00	0,00	0,00	0,00	13.091,88	13.091,88	13.091,88	0,00	0,00	0,00
0902 FUNDO MUNICIPAL DE ASSISTÊNCIA SOCIAL	0,00	0,00	0,00	0,00	0,00	0,00	13.091,88	13.091,88	13.091,88	0,00	0,00	0,00
10 SECRETARIA MUNICIPAL DE AGRICULTURA E MEIO AMBIENTE	0,00	0,00	0,00	0,00	0,00	0,00	52.750,00	52.750,00	52.750,00	0,00	0,00	0,00
1001 SECRETARIA MUNICIPAL DE AGRICULTURA E MEIO AMBIENTE	0,00	0,00	0,00	0,00	0,00	0,00	52.750,00	52.750,00	52.750,00	0,00	0,00	0,00
RESTOS A PAGAR (INTRA-ORÇAMENTÁRIOS) (II)	0,00	0,00	0,00	0,00	0,00	0,00	0,00	0,00	0,00	0,00	0,00	0,00
03 SECRETARIA MUNICIPAL DE ADMINISTRAÇÃO	0,00	0,00	0,00	0,00	0,00	0,00	0,00	0,00	0,00	0,00	0,00	0,00
04 SECRETARIA MUNICIPAL DE FINANÇAS	0,00	0,00	0,00	0,00	0,00	0,00	0,00	0,00	0,00	0,00	0,00	0,00
06 FUNDO MUNICIPAL DE EDUCAÇÃO	0,00	0,00	0,00	0,00	0,00	0,00	0,00	0,00	0,00	0,00	0,00	0,00
07 SECRETARIA MUNICIPAL DE SAÚDE E VIG. SANITÁRIA	0,00	0,00	0,00	0,00	0,00	0,00	0,00	0,00	0,00	0,00	0,00	0,00
09 SECRETARIA MUNICIPAL DE TRABALHO E AÇÃO SOCIAL	0,00	0,00	0,00	0,00	0,00	0,00	0,00	0,00	0,00	0,00	0,00	0,00
10 SECRETARIA MUNICIPAL DE AGRICULTURA E MEIO AMBIENTE	0,00	0,00	0,00	0,00	0,00	0,00	0,00	0,00	0,00	0,00	0,00	0,00
TOTAL (III) = (I + II)	0,00	218.795,55	176.246,04	2,00	42.547,51	11.051,00	299.033,54	299.033,54	299.033,54	0,00	11.051,00	53.598,51

Paulo Sergio de Sousa
 CPF: 843.519.693-34
 Prefeito Municipal

I S BARROS CONTABILIDADE
 33.189.717/0001-82
 CRC PI 763/O-9

FONTE: SCPI - Contabilidade [9.25.25.580], PREFEITURA MUNICIPAL DE ACAUÁ

Id:1518E020A213B5E5

PREFEITURA MUNICIPAL DE ACAUÁ
RELATÓRIO RESUMIDO DA EXECUÇÃO ORÇAMENTÁRIA
DEMONSTRATIVO DAS RECEITAS E DESPESAS COM MANUTENÇÃO E DESENVOLVIMENTO DO ENSINO - MDE - MUNICÍPIOS
ORÇAMENTO FISCAL E DA SEGURIDADE SOCIAL
PERÍODO: Janeiro a Fevereiro 2021/BIMESTRE Janeiro - Fevereiro

Page 1 of 5
R\$ Milhares

RREO - Anexo 8 (LDB, Art. 72)

RECEITAS RESULTANTES DE IMPOSTOS (Art. 212 e 212-A da Constituição Federal)		
RECEITA RESULTANTE DE IMPOSTOS	PREVISÃO ATUALIZADA (a)	RECEITAS REALIZADAS JAN A FEV
1- RECEITA DE IMPOSTOS	386.593,40	198.754,75
1.1- Receita Resultante do Imposto sobre a Propriedade Predial e Territorial Urbana - IPTU	38.112,57	13.025,42
1.2- Receita Resultante do Imposto sobre Transmissão Inter Vivos - ITBI	19.036,28	161,00
1.3- Receita Resultante do Imposto sobre Serviços de Qualquer Natureza - ISS	184.951,15	130.532,06
1.4- Receita Resultante do Imposto de Renda Retido na Fonte - IRRF	144.493,40	55.036,27
2- RECEITA DE TRANSFERÊNCIAS CONSTITUCIONAIS E LEGAIS	8.208.371,07	2.023.081,13
2.1- Cota-Parte FPM	7.142.339,40	1.771.629,49
2.1.1- Parcela referente à CF, art. 159, I, alínea B	6.853.060,83	1.771.629,49
2.1.2- Parcela referente à CF, art. 159, I, alínea D e E	289.278,57	0,00
2.2- Cota-Parte ICMS	1.015.268,27	202.460,61
2.3- Cota-Parte IPI-Exportação	2.538,16	66,65
2.4- Cota-Parte ITR	3.807,25	71,36
2.5- Cota-Parte IPVA	44.417,99	48.853,02
2.6- Cota-Parte IOF-Ouro	0,00	0,00
2.7- Compensações Financeiras Provenientes de Impostos e Transferências Constitucionais	0,00	0,00
3- TOTAL DA RECEITA DE IMPOSTOS (1 + 2)	8.594.964,47	2.221.835,88
4 - TOTAL DESTINADO AO FUNDEB - 20% DE ((2.1.1) + (2.2) + (2.3) + (2.4) + (2.5))	1.443.999,40	394.832,22
5 - VALOR MÍNIMO A SER APLICADO ALÉM DO VALOR DESTINADO AO FUNDEB - 5% DE ((2.1.1) + (2.2) + (2.3) + (2.4) + (2.5)) + 25% DE ((1.1) + (1.2) + (1.3) + (1.4) + (2.1.2) + (2.6) + (2.7))	529.967,84	148.396,74

FUNDEB		
RECEITAS RECEBIDAS DO FUNDEB NO EXERCÍCIO	PREVISÃO ATUALIZADA (a)	RECEITAS REALIZADAS JAN A FEV
6- RECEITAS RECEBIDAS DO FUNDEB	5.055.397,59	1.030.397,74
6.1 - FUNDEB - Impostos e Transferências de Impostos	4.321.093,04	688.001,76
6.1.1 - Principal	4.313.478,52	687.958,23
6.1.2 - Rendimentos de Aplicação Financeira	7.614,52	43,53
6.2 - FUNDEB - Complementação da União - VAAF	734.304,55	342.395,98
6.2.1 - Principal	734.304,55	342.395,98
6.2.2 - Rendimentos de Aplicação Financeira	0,00	0,00
6.3 - FUNDEB - Complementação da União - VAAT	0,00	0,00
6.3.1 - Principal	0,00	0,00
6.3.2 - Rendimentos de Aplicação Financeira	0,00	0,00
7 - RESULTADO LÍQUIDO DAS TRANSFERÊNCIAS DO FUNDEB (6.1.1 - 4)	2.869.479,12	293.126,01

RECURSOS RECEBIDOS EM EXERCÍCIOS ANTERIORES E NÃO UTILIZADOS (SUPERÁVIT)	VALOR
8 - TOTAL DOS RECURSOS DE SUPERÁVIT	16.658,14
8.1 - SUPERÁVIT DO EXERCÍCIO IMEDIATAMENTE ANTERIOR	16.658,14
8.2 - SUPERÁVIT RESIDUAL DE OUTROS EXERCÍCIOS	0,00
9 - TOTAL DOS RECURSOS DO FUNDEB DISPONÍVEIS PARA UTILIZAÇÃO (6 + 8)	1.047.055,88

PREFEITURA MUNICIPAL DE ACAUÁ
RELATÓRIO RESUMIDO DA EXECUÇÃO ORÇAMENTÁRIA

DEMONSTRATIVO DAS RECEITAS E DESPESAS COM MANUTENÇÃO E DESENVOLVIMENTO DO ENSINO - MDE - MUNICÍPIOS
ORÇAMENTO FISCAL E DA SEGURIDADE SOCIAL
PERÍODO: Janeiro a Fevereiro 2021/BIMESTRE Janeiro - Fevereiro

Page 2 of 5
R\$ Milhares

RREO - Anexo 8 (LDB, Art. 72)

DESPESAS COM RECURSOS DO FUNDEB	DOTAÇÃO ATUALIZADA (c)	DESPESAS EMPENHADAS JAN A FEV (d)	DESPESAS LIQUIDADAS JAN A FEV (e)	DESPESAS PAGAS JAN A FEV (f)	INSCRITAS EM RESTOS A PAGAR NÃO PROCESSADOS (g)
10 - PROFISSIONAIS DA EDUCAÇÃO BÁSICA	3.074.161,21	2.320.096,37	653.830,24	653.830,23	0,00
10.1 - Educação Infantil	0,00	0,00	0,00	0,00	0,00
10.1.1 - Creche	0,00	0,00	0,00	0,00	0,00
10.1.2 - Pré - Escola	0,00	0,00	0,00	0,00	0,00
10.2 - Ensino Fundamental	3.074.161,21	2.320.096,37	653.830,24	653.830,23	0,00
11 - OUTRAS DESPESAS	2.014.236,38	829.635,41	324.778,89	324.778,89	0,00
11.1 - Educação Infantil	87.653,20	32.723,00	10.002,07	10.002,07	0,00
11.1.1 - Creche	87.653,20	32.723,00	10.002,07	10.002,07	0,00
11.1.2 - Pré - Escola	0,00	0,00	0,00	0,00	0,00
11.2 - Ensino Fundamental	1.926.583,18	796.912,41	314.776,82	314.776,82	0,00
12 - TOTAL DAS DESPESAS COM RECURSOS DO FUNDEB (10 + 11)	5.088.397,59	3.149.731,78	978.609,13	978.609,12	0,00

INDICADORES DO FUNDEB					
DESPESAS CUSTEADAS COM RECEITA DO FUNDEB RECEBIDA NO EXERCÍCIO	DESPESAS EMPENHADAS JAN A FEV (d)	DESPESAS LIQUIDADAS JAN A FEV (e)	DESPESAS PAGAS JAN A FEV (f)	INSCRITAS EM RESTOS A PAGAR NÃO PROCESSADOS (g)	INSCRITAS EM RESTOS A PAGAR NÃO PROC. (sem disponibilidade de caixa) (h)
13 - Total das Despesas do FUNDEB com Profissionais da Educação Básica	2.320.096,37	653.830,24	653.830,23	0,00	0,00
14 - Total das Despesas custeadas com FUNDEB - Impostos e Transferências de Impostos	2.700.219,24	851.293,75	851.293,75	0,00	0,00
15 - Total das Despesas custeadas com FUNDEB - Complementação da União - VAAF	449.512,54	127.315,38	127.315,37	0,00	0,00
16 - Total das Despesas custeadas com FUNDEB - Complementação da União - VAAT	0,00	0,00	0,00	0,00	0,00
17 - Total das Despesas custeadas com FUNDEB - Complementação da União - VAAT aplicadas na Educação Infã	0,00	0,00	0,00	0,00	0,00
18 - Total das Despesas custeadas com FUNDEB - Complementação da União - VAAT aplicadas em Despesa de C.	0,00	0,00	0,00	0,00	0,00

INDICADORES - Art. 212-A, inciso XI e § 3º - Constituição Federal 2	VALOR EXIGIDO (i)	VALOR APLICADO (j)	VALOR CONSIDERADO APÓS DEDUÇÕES (k)	% APLICADO (l)
19 - Mínimo de 70% do FUNDEB na Remuneração dos Profissionais da Educação Básica	721.278,42	653.830,24	653.830,24	63,45
20 - Percentual de 50% da Complementação da União ao FUNDEB (VAAT) na Educação Infantil	0,00	0,00	0,00	0,00
21 - Mínimo de 15% da Complementação da União ao FUNDEB - VAAT em Despesa de Capital	0,00	0,00	0,00	0,00

INDICADOR - Art.25, § 3º - Lei nº 14.113, de 2020 - (Máximo de 10% de Superávit)3	VALOR MÁX. PERMIT. (m)	VALOR NÃO APLICADO (n)	VALOR NÃO APLICADO APÓS AJUSTE (o)	% NÃO APLICADO (p)
22 - Total da Receita Recebida e não Aplicada no Exercício	103.039,77	51.788,61	51.788,61	5,03

INDICADOR - Art.25, § 3º - Lei nº 14.113, de 2020 (Aplicação do Superávit de Exercício Anterior)	Valor de Superávit Permitido no Exercício Anterior (q)	Valor não Aplicado No Exercício Anterior (r)	Valor de Superávit Aplicado até o 1º Quadrimestre (s)	Valor Aplicado Até o 1º Quadrimestre Que Integrará o Limite Constitucional (t)	Valor Aplicado Após o 1º Quadrimestre (u)	Valor Não Aplicado (v)
23 - Total das Despesas Custeadas com Superávit do FUNDEB	0,00	0,00	0,00	0,00	0,00	0,00
23.1 - Total das Despesas custeadas com FUNDEB - Impostos e Transferências de Impostos	0,00	0,00	0,00	0,00	0,00	0,00
23.2 - Total das Despesas custeadas com FUNDEB - Complementação da União (VAAF + VAAT)	0,00	0,00	0,00	0,00	0,00	0,00

PREFEITURA MUNICIPAL DE ACAUA
RELATÓRIO RESUMIDO DA EXECUÇÃO ORÇAMENTÁRIA

DEMONSTRATIVO DAS RECEITAS E DESPESAS COM MANUTENÇÃO E DESENVOLVIMENTO DO ENSINO - MDE - MUNICÍPIOS
ORÇAMENTO FISCAL E DA SEGURIDADE SOCIAL

PERÍODO: Janeiro a Fevereiro 2021/BIMESTRE Janeiro - Fevereiro

Page 3 of 5

RREO - Anexo 8 (LDB, Art. 72)

R\$ Milhares

DESPESAS COM MANUTENÇÃO E DESENVOLVIMENTO DO ENSINO - MDE - CUSTEADAS COM RECEITA DE IMPOSTOS (EXCETO FUNDEB)						
DESPESAS COM AÇÕES TÍPICAS DE MDE - RECEITAS DE IMPOSTOS EXCETO FUNDEB	DOTAÇÃO ATUALIZADA (c)	DESPESAS EMPENHADAS JAN A FEV (d)	DESPESAS LIQUIDADAS JAN A FEV (e)	DESPESAS PAGAS JAN A FEV (f)	INSCRITAS EM RESTOS A PAGAR NÃO PROCESSADOS (g)	
24. EDUCAÇÃO INFANTIL	0,00	0,00	0,00	0,00	0,00	
24.1 - Creche	0,00	0,00	0,00	0,00	0,00	
24.2 - Pré-escola	0,00	0,00	0,00	0,00	0,00	
25. ENSINO FUNDAMENTAL	729.311,60	166.011,03	76.076,99	76.076,99	0,00	
26. TOTAL DAS DESPESAS COM AÇÕES TÍPICAS DE MDE (24 + 25)	729.311,60	166.011,03	76.076,99	76.076,99	0,00	
APURAÇÃO DAS DESPESAS PARA FINS DE LIMITE MÍNIMO CONSTITUCIONAL				VALOR		
27 - TOTAL DAS DESPESAS DE MDE CUSTEADAS COM RECURSOS DE IMPOSTOS (FUNDEB E RECEITAS DE IMPOSTOS) = (L14 (d ou e) + L26 (d ou e) + L23.1 (f))						
						927.370,74
28. (-) RESULTADOS LÍQUIDOS DAS TRANSFERÊNCIAS DO FUNDEB = (L7)						
						293.126,01
29. (-) RESTOS A PAGAR NÃO PROCESSADOS INSCRITOS NO EXERCÍCIO SEM DISPONIBILIDADE FINANCEIRA DE RECURSOS DO FUNDEB IMPOSTOS = (L14h)						
						0,00
30. (-) RESTOS A PAGAR NÃO PROCESSADOS INSCRITOS NO EXERCÍCIO SEM DISPONIBILIDADE FINANCEIRA DE RECURSOS DE IMPOSTOS						
						0,00
31. (-) CANCELAMENTO, NO EXERCÍCIO, DE RESTOS A PAGAR INSCRITOS COM DISPONIBILIDADE FINANCEIRA DE RECURSOS DE IMPOSTOS VINCULADOS AO ENSINO = (L34.1(ac) + L1)						
						2,00
32. TOTAL DAS DESPESAS PARA FINS DE LIMITE (27 - (28 + 29 + 30 + 31))						
						634.242,73
APURAÇÃO DO LIMITE MÍNIMO CONSTITUCIONAL			VALOR EXIGIDO (x)	VALOR APLICADO (w)	% APLICADO (y)	
33. APLICAÇÃO EM MDE SOBRE A RECEITA RESULTANTE DE IMPOSTOS			555.458,97	634.242,73	28,55	
RESTOS A PAGAR INSCRITOS EM EXERCÍCIOS ANTERIORES COM DISPONIBILIDADE FINANCIAMENTO DE RECURSOS DE IMPOSTOS E DO FUNDEB	SALDO INICIAL (z)	RP LIQUIDADOS (aa)	RP PAGOS (ab)	RP CANCELADOS (ac)	SALDO FINAL (ad)	
34 - RESTOS A PAGAR DE DESPESAS COM MDE	215.523,77	215.523,77	215.523,77	2,00	-2,00	
34.1 - Executadas com Recursos de Impostos e Transferências de Impostos	39.277,73	39.277,73	39.277,73	0,00	0,00	
34.2 - Executadas com Recursos do FUNDEB - Impostos	176.246,04	176.246,04	176.246,04	2,00	-2,00	
34.3 - Executadas com Recursos do FUNDEB - Complementação da União (VAAT + VAAF)	0,00	0,00	0,00	0,00	0,00	

PREFEITURA MUNICIPAL DE ACAUA
RELATÓRIO RESUMIDO DA EXECUÇÃO ORÇAMENTÁRIA

DEMONSTRATIVO DAS RECEITAS E DESPESAS COM MANUTENÇÃO E DESENVOLVIMENTO DO ENSINO - MDE - MUNICÍPIOS
ORÇAMENTO FISCAL E DA SEGURIDADE SOCIAL

PERÍODO: Janeiro a Fevereiro 2021/BIMESTRE Janeiro - Fevereiro

Page 4 of 5

RREO - Anexo 8 (LDB, Art. 72)

R\$ Milhares

OUTRAS INFORMAÇÕES PARA CONTROLE						
RECEITAS ADICIONAIS PARA FINANCIAMENTO DO ENSINO	PREVISÃO ATUALIZADA (a)		RECEITAS REALIZADAS Até o Bimestre (b)			
35 - RECEITA DE TRANSFERÊNCIA DO FNDE (INCLUINDO RENDIMENTOS DE APLICAÇÃO FINANCEIRA			975.460,92	29.563,17		
35.1 - Salário Educação			108.057,02	12.788,53		
35.2 - PDDE			77.598,55	0,00		
35.3 - PNAE			166.884,72	16.725,60		
35.4 - PNATE			138.921,69	0,00		
35.5 - Outras Transferências do FNDE			483.998,94	49,04		
36 - RECEITAS DE TRANSFERÊNCIAS DE CONVÊNIO			313.040,43	0,00		
37 - RECEITA DE ROYALTIES DESTINADOS À EDUCAÇÃO			0,00	0,00		
38 - RECEITA DE OPERAÇÕES DE CRÉDITO VINCULADAS À EDUCAÇÃO			0,00	0,00		
39 - OUTRAS RECEITAS PARA FINANCIAMENTO DO ENSINO			1.000.000,00	0,00		
40 - TOTAL DAS RECEITAS ADICIONAIS PARA FINANCIAMENTO DO ENSINO = (35 + 36 + 37 + 38 + 39)			2.288.501,35	29.563,17		
DESPESAS CUSTEADAS COM RECEITAS ADICIONAIS PARA FINANCIAMENTO DO ENSINO	DOTAÇÃO ATUALIZADA (e)	DESPESAS EMPENHADAS JAN A FEV (d)	DESPESAS LIQUIDADAS JAN A FEV (e)	DESPESAS PAGAS JAN A FEV (f)	INSCRITAS EM RESTOS A PAGAR NÃO PROCESSADOS (g)	
41 - EDUCAÇÃO INFANTIL	239.104,95	0,00	0,00	0,00	0,00	
41.1 - Creche	111.534,82	0,00	0,00	0,00	0,00	
41.2 - Pré - Escola	127.570,13	0,00	0,00	0,00	0,00	
42 - Ensino Fundamental	2.004.776,53	0,00	0,00	0,00	0,00	
43 - Ensino Médio	42.491,10	0,00	0,00	0,00	0,00	
44 - Ensino Superior	0,00	0,00	0,00	0,00	0,00	
45 - Ensino Profissional Não Integrado ao Ensino Regular	14.996,85	0,00	0,00	0,00	0,00	
46 - TOTAL DAS DESPESAS CUSTEADAS COM RECEITAS ADICIONAIS PARA FINANCIAMENTO DO ENSINO (41 + 42 + 43 + 44 + 45)	2.301.369,43	0,00	0,00	0,00	0,00	
DESPESAS CUSTEADAS COM RECEITAS ADICIONAIS PARA FINANCIAMENTO DO ENSINO	DOTAÇÃO ATUALIZADA (e)	DESPESAS EMPENHADAS JAN A FEV (d)	DESPESAS LIQUIDADAS JAN A FEV (e)	DESPESAS PAGAS JAN A FEV (f)	INSCRITAS EM RESTOS A PAGAR NÃO PROCESSADOS (g)	
47 - TOTAL GERAL DAS DESPESAS COM EDUCAÇÃO (12 + 26 + 46)	8.119.078,62	3.315.742,81	1.054.686,12	1.054.686,11	0,00	
47.1 - Despesas Correntes	7.197.497,55	3.315.742,81	1.054.686,12	1.054.686,11	0,00	
47.1.1 - Pessoal Ativo	4.588.811,71	3.230.530,80	997.688,53	997.688,52	0,00	
47.1.2 - Pessoal Inativo	0,00	0,00	0,00	0,00	0,00	
47.1.3 - Transferências às instituições comunitárias, confessionais ou filantrópicas sem fins lucrativos	9.997,91	0,00	0,00	0,00	0,00	
47.1.4 - Outras Despesas Correntes	2.598.687,93	85.212,01	56.997,59	56.997,59	0,00	
47.2 - Despesas de Capital	921.581,07	0,00	0,00	0,00	0,00	
47.2.1 - Transferências às instituições comunitárias, confessionais ou filantrópicas sem fins lucrativos	0,00	0,00	0,00	0,00	0,00	
47.2.2 - Outras Despesas de Capital	921.581,07	0,00	0,00	0,00	0,00	


PREFEITURA MUNICIPAL DE ACAUA
RELATÓRIO RESUMIDO DA EXECUÇÃO ORÇAMENTÁRIA
DEMONSTRATIVO DAS RECEITAS E DESPESAS COM MANUTENÇÃO E DESENVOLVIMENTO DO ENSINO - MDE - MUNICÍPIOS
ORÇAMENTO FISCAL E DA SEGURIDADE SOCIAL
PERÍODO: Janeiro a Fevereiro 2021/BIMESTRE Janeiro - Fevereiro

Page 5 of 5
R\$ Milhares

RREO - Anexo 8 (LDB, Art. 72)

CONTROLE DA DISPONIBILIDADE FINANCEIRA E CONCILIAÇÃO BANCÁRIA	FUNDEB	SALÁRIO EDUCAÇÃO
48. DISPONIBILIDADE FINANCEIRA EM 31 DE DEZEMBRO DO EXERCÍCIO ANTERIOR	192.906,18	138,33
49. (+) INGRESSO DE RECURSOS ATÉ O BIMESTRE (orçamentário)	1.030.397,74	12.788,53
50. (-) PAGAMENTOS EFETUADOS ATÉ O BIMESTRE (orçamentário e restos a pagar)	1.154.855,16	4.016,96
51. (=) DISPONIBILIDADE FINANCEIRA ATÉ O BIMESTRE	68.448,76	8.909,90
52. (+) AJUSTES POSITIVOS (RETENÇÕES E OUTROS VALORES EXTRAORÇAMENTÁRIOS)	168.205,22	-21,63
53. (-) AJUSTES NEGATIVOS (OUTROS VALORES EXTRAORÇAMENTÁRIOS)	1.509,47	0,00
54. (=) SALDO FINANCEIRO CONCILIADO (Saldo Bancário)	235.144,51	8.888,27


Paulo Sergio de Sousa
CPF: 843.519.693-34
Prefeito Municipal


I S BARROS CONTABILIDADE
33.189.717/0001-82
CRC PI 763/O-9

- 1) Limites mínimos anuais a serem cumpridos no encerramento do exercício.
- 2) Art. 21, § 2º, Lei 11.494/2007: "Até 5% dos recursos recebidos à conta dos Fundos, inclusive relativos à complementação da União recebidos nos termos do §1º do art. 6º desta Lei, poderão ser utilizados no 1º trimestre do exercício imediatamente subsequente, mediante abertura de crédito adicional."
- 3) Caput do artigo 212 da CF/1988
- 4) Os valores referentes à parcela dos Restos a Pagar inscritos sem disponibilidade financeira vinculada à educação deverão ser informados somente no RREO do último bimestre do exercício.
- 5) Limites mínimos anuais a serem cumpridos no encerramento do exercício, no âmbito de atuação prioritária, conforme LDB, art. 11, V.
- 6) Nos cinco primeiros bimestres do exercício o acompanhamento poderá ser feito com base na despesa empenhada ou na despesa
- 7) Essa coluna poderá ser apresentada somente no último bimestre

Id:OF8BCA3F2BEBB5F9

PREFEITURA MUNICIPAL DE ACAUUA

 RELATÓRIO RESUMIDO DA EXECUÇÃO ORÇAMENTÁRIA
 DEMONSTRATIVO DAS RECEITAS OP. CRÉDITO E DESPESA DE CAPITAL
 ORÇAMENTOS FISCAIS E DA SEGURIDADE SOCIAL
 PERÍODO: Janeiro a Fevereiro 2021/BIMESTRE Janeiro - Fevereiro


RREO - ANEXO 9 (LRF, art.53, § 1º, inciso I)

R\$ 1

RECEITAS	PREVISÃO ATUALIZADA (a)	RECEITAS REALIZADAS JAN A FEV (b)	SALDO NÃO REALIZADO (c) = (a-b)
RECEITAS DE OPERAÇÕES DE CRÉDITO (I)	0,00		0,00
DESPESAS	DOTAÇÃO ATUALIZADA (d)	DESPESAS EMPENHADAS JAN A FEV (e)	SALDO NÃO EXECUTADO (f) = (d-e)
DESPESAS DE CAPITAL	2.754.904,01	80.532,62	2.674.371,39
Investimentos	2.579.650,85	18.332,62	2.561.318,23
Inversões Financeiras	113.053,12	0,00	113.053,12
Amortização da Dívida	62.200,04	62.200,00	0,04
(-) Incentivos Fiscais a Contribuinte	0,00	0,00	0,00
(-) Incentivos Fiscais a Contribuinte por Instituições Financeiras	0,00	0,00	0,00
DESPESA DE CAPITAL LÍQUIDA (II)	2.754.904,01	80.532,62	2.674.371,39
RESULTADO PARA APURAÇÃO DA REGRA DE OURO (III) = (II - I)	2.754.904,01 <(d - a)>	80.532,62 <(e - b)>	2.674.371,39 <(f - c)>



Paulo Sergio de Sousa
 CPF: 843.519.693-34
 Prefeito Municipal



 I S BARROS CONTABILIDADE
 33.189.717/0001-82
 CRC PI 763/O-9

Notas:

1 < Operações de Crédito descritas na CF, art. 167, inciso III >

2 Durante o exercício, somente as despesas liquidadas são consideradas executadas. No encerramento do exercício, as despesas não liquidadas inscritas em restos a pagar não processados são também consideradas executadas. Dessa forma, para maior transparência, as despesas executadas estão segregadas em:

a) Despesas liquidadas, consideradas aquelas em que houve a entrega do material ou serviço, nos termos do art. 63 da Lei 4.320/64;

b) Despesas empenhadas, mas não liquidadas, inscritas em Restos a Pagar não processados, consideradas liquidadas no encerramento do exercício, por força do art.35, inciso II da Lei 4.320/64.

FONTE: SCPI - Contabilidade [9.25.25.580], PREFEITURA MUNICIPAL DE ACAUUA

Id:13B59AA84489B606

PREFEITURA MUNICIPAL DE ACAUÁ
 RELATÓRIO RESUMIDO DA EXECUÇÃO ORÇAMENTÁRIA
 DEMONSTRATIVO DA PROJEÇÃO ATUARIAL DO REGIME PRÓPRIO DE PREVIDÊNCIA DOS SERVIDORES
 ORÇAMENTOS FISCAIS E DA SEGURIDADE SOCIAL
 PERÍODO: 2020 a 2094

RREO - ANEXO 10 (LRF, art. 53, § 1º, inciso II)

R\$ 1

PLANO PREVIDENCIÁRIO				
EXERCÍCIO	RECEITA PREVIDENCIÁRIA	DESPESA PREVIDENCIÁRIA	RESULTADO PREVIDENCIÁRIO	SALDO FINANCEIRO DO EXERCÍCIO (d) = ("d" exercício anterior) + (c)
	(a)	(b)	(c) = (a-b)	
2020	0,00	0,00	0,00	0,00
2021	0,00	0,00	0,00	0,00
2022	0,00	0,00	0,00	0,00
2023	0,00	0,00	0,00	0,00
2024	0,00	0,00	0,00	0,00
2025	0,00	0,00	0,00	0,00
2026	0,00	0,00	0,00	0,00
2027	0,00	0,00	0,00	0,00
2028	0,00	0,00	0,00	0,00
2029	0,00	0,00	0,00	0,00
2030	0,00	0,00	0,00	0,00
2031	0,00	0,00	0,00	0,00
2032	0,00	0,00	0,00	0,00
2033	0,00	0,00	0,00	0,00
2034	0,00	0,00	0,00	0,00
2035	0,00	0,00	0,00	0,00
2036	0,00	0,00	0,00	0,00
2037	0,00	0,00	0,00	0,00
2038	0,00	0,00	0,00	0,00
2039	0,00	0,00	0,00	0,00
2040	0,00	0,00	0,00	0,00
2041	0,00	0,00	0,00	0,00
2042	0,00	0,00	0,00	0,00
2043	0,00	0,00	0,00	0,00
2044	0,00	0,00	0,00	0,00
2045	0,00	0,00	0,00	0,00
2046	0,00	0,00	0,00	0,00
2047	0,00	0,00	0,00	0,00
2048	0,00	0,00	0,00	0,00
2049	0,00	0,00	0,00	0,00
2050	0,00	0,00	0,00	0,00
2051	0,00	0,00	0,00	0,00
2052	0,00	0,00	0,00	0,00
2053	0,00	0,00	0,00	0,00
2054	0,00	0,00	0,00	0,00
2055	0,00	0,00	0,00	0,00
2056	0,00	0,00	0,00	0,00
2057	0,00	0,00	0,00	0,00
2058	0,00	0,00	0,00	0,00
2059	0,00	0,00	0,00	0,00
2060	0,00	0,00	0,00	0,00
2061	0,00	0,00	0,00	0,00
2062	0,00	0,00	0,00	0,00
2063	0,00	0,00	0,00	0,00
2064	0,00	0,00	0,00	0,00
2065	0,00	0,00	0,00	0,00
2066	0,00	0,00	0,00	0,00
2067	0,00	0,00	0,00	0,00
2068	0,00	0,00	0,00	0,00
2069	0,00	0,00	0,00	0,00
2070	0,00	0,00	0,00	0,00
2071	0,00	0,00	0,00	0,00
2072	0,00	0,00	0,00	0,00
2073	0,00	0,00	0,00	0,00
2074	0,00	0,00	0,00	0,00
2075	0,00	0,00	0,00	0,00
2076	0,00	0,00	0,00	0,00
2077	0,00	0,00	0,00	0,00
2078	0,00	0,00	0,00	0,00

ACAUÁ - PI

LRF: Publicações
Obrigatórias

PREFEITURA MUNICIPAL DE ACAUA
RELATÓRIO RESUMIDO DA EXECUÇÃO ORÇAMENTÁRIA
DEMONSTRATIVO DA PROJEÇÃO ATUARIAL DO REGIME PRÓPRIO DE PREVIDÊNCIA DOS SERVIDORES
ORÇAMENTOS FISCAIS E DA SEGURIDADE SOCIAL
 PERÍODO: 2020 a 2094


RREO – ANEXO 10 (LRF, art. 53, § 1º, inciso II)					R\$ 1
2079	0,00	0,00	0,00	0,00	0,00
2080	0,00	0,00	0,00	0,00	0,00
2081	0,00	0,00	0,00	0,00	0,00
2082	0,00	0,00	0,00	0,00	0,00
2083	0,00	0,00	0,00	0,00	0,00
2084	0,00	0,00	0,00	0,00	0,00
2085	0,00	0,00	0,00	0,00	0,00
2086	0,00	0,00	0,00	0,00	0,00
2087	0,00	0,00	0,00	0,00	0,00
2088	0,00	0,00	0,00	0,00	0,00
2089	0,00	0,00	0,00	0,00	0,00
2090	0,00	0,00	0,00	0,00	0,00
2091	0,00	0,00	0,00	0,00	0,00
2092	0,00	0,00	0,00	0,00	0,00
2093	0,00	0,00	0,00	0,00	0,00
2094	0,00	0,00	0,00	0,00	0,00

FONTE: SCPI - Contabilidade [9.25.25.580], PREFEITURA MUNICIPAL DE ACAUA

Notas:

1. Projeção atuarial elaborada em 28/02/2021 e oficialmente enviada para o Ministério da Previdência Social - MPS.
2. Este demonstrativo utiliza as seguintes hipóteses:


Paulo Sergio de Sousa
 CPF: 843.519.693-34
 Prefeito Municipal



 I S BARROS CONTABILIDADE
 33.189.717/0001-82
 CRC PI 763/O-9

Id:05D4E3F49D25B630

PREFEITURA MUNICIPAL DE ACAUA
ORÇAMENTOS FISCAIS E DA SEGURIDADE SOCIAL
RELATÓRIO RESUMIDO DA EXECUÇÃO ORÇAMENTÁRIA
DEMONSTRATIVO DA RECEITA DE ALIENAÇÃO DE ATIVOS E APLICAÇÕES DE RECURSOS
 PERÍODO: Janeiro a Fevereiro

RREO – ANEXO 11(LRF, art. 53, § 1º, inciso III)								R\$ 1
RECEITAS		PREVISÃO ATUALIZADA (a)	RECEITAS REALIZADAS (b)	SALDO A REALIZAR (a-b)				
RECEITAS DE ALIENAÇÃO DE ATIVOS (I)		54.988,20	0,00	54.988,20				
Receita de Alienação de Bens Móveis		24.994,63	0,00	24.994,63				
Receita de Alienação de Bens Imóveis		29.993,57	0,00	29.993,57				
Receita de Alienação de Bens Intangíveis		0,00	0,00	0,00				
Receita de Rendimentos de Aplicações Financeiras		0,00	0,00	0,00				
DESPESAS		DOTAÇÃO ATUALIZADA (d)	DESPESAS EMPENHADAS	DESPESAS LIQUIDADAS	DESPESAS PAGAS (e)	INSCRITAS EM RESTOS A PAGAR NÃO PROCESSADOS (f)	PAGAMENTOS DE RESTOS A PAGAR (g)	SALDO A PAGAR (g)-(d-e)
APLICAÇÃO DOS RECURSOS DA ALIENAÇÃO DE ATIVOS (II)		0,00	0,00	0,00	0,00	0,00	0,00	0,00
Despesas de Capital		0,00	0,00	0,00	0,00	0,00	0,00	0,00
Investimentos		0,00	0,00	0,00	0,00	0,00	0,00	0,00
Inversões Financeiras		0,00	0,00	0,00	0,00	0,00	0,00	0,00
Amortização da Dívida		0,00	0,00	0,00	0,00	0,00	0,00	0,00
Despesas Correntes dos Regimes de Previdência		0,00	0,00	0,00	0,00	0,00	0,00	0,00
Regime Próprio dos Servidores Públicos		0,00	0,00	0,00	0,00	0,00	0,00	0,00
RECEITAS		2020 (h)	2021 (i)-(II-(IIe+III))		SALDO ATUAL (j)-(III+IIIi)			
VALOR (III)		0,00	0,00		0,00			


Paulo Sergio de Sousa
 CPF: 843.519.693-34
 Prefeito Municipal


 I S BARROS CONTABILIDADE
 33.189.717/0001-82
 CRC PI 763/O-9

Nota: Durante o exercício, somente as despesas liquidadas são consideradas executadas. No encerramento do exercício, as despesas não liquidadas inscritas em restos a pagar não processados são também consideradas executadas. Dessa forma, para maior transparência, as despesas executadas estão segregadas em:

a) Despesas liquidadas, consideradas aquelas em que houve a entrega do material ou serviço, nos termos do art. 63 da Lei 4.320/64;

b) Despesas empenhadas mas não liquidadas, inscritas em Restos a Pagar não processados, consideradas liquidadas no encerramento do exercício, por força do art.35, inciso II da Lei 4.320/64.

FONTE: SCPI - Contabilidade [9.25.25.580], PREFEITURA MUNICIPAL DE ACAUA

Id:0F8BCA3F2BEBB64A

PREFEITURA MUNICIPAL DE ACAUA
RELATÓRIO RESUMIDO DA EXECUÇÃO ORÇAMENTÁRIA
DEMONSTRATIVO DA RECEITA DE IMPOSTOS E DAS DESPESAS PRÓPRIAS COM SAÚDE
ORÇAMENTOS FISCAIS E DA SEGURIDADE SOCIAL
PERÍODO: Janeiro a Fevereiro 2021/BIMESTRE Janeiro - Fevereiro

RREO - ANEXO XII (LC nº 141/2012 art.35)

R\$ 1

RECEITAS RESULTANTES DE IMPOSTOS E TRANSFERÊNCIAS CONSTITUCIONAIS E LEGAIS	PREVISÃO INICIAL	PREVISÃO ATUALIZADA (a)	RECEITAS REALIZADAS	
			Até o Bimestre (b)	(%) (b/a)x100
RECEITA DE IMPOSTOS (I)	386.593,40	386.593,40	198.754,75	51,41
Receita Resultante do Imposto Predial e Territorial Urbano - IPTU	38.112,57	38.112,57	13.025,42	34,18
IPTU	38.112,57	38.112,57	13.025,42	34,18
Multas, Juros de Mora, Dívida Ativa e Outros Encargos do IPTU	0,00	0,00	0,00	0,00
Receita Resultante do Imposto sobre Transmissão Inter Vivos - ITBI	19.036,28	19.036,28	161,00	0,85
ITBI	19.036,28	19.036,28	161,00	0,85
Multas, Juros de Mora, Dívida Ativa e Outros Encargos do ITBI	0,00	0,00	0,00	0,00
Receita Resultante do Imposto sobre Serviços de Qualquer Natureza - ISS	184.951,15	184.951,15	130.532,06	70,58
ISS	184.951,15	184.951,15	130.532,06	70,58
Multas, Juros de Mora, Dívida Ativa e Outros Encargos do ISS	0,00	0,00	0,00	0,00
Receita Resultante do Imposto sobre a Renda e Proventos de Qualquer Natureza Retido na Fonte - IRRF	144.493,40	144.493,40	55.036,27	38,09
RECEITA DE TRANSFERÊNCIAS CONSTITUCIONAIS E LEGAIS (II)	7.922.899,75	7.922.899,75	2.024.081,21	25,55
Cota-Parte FPM	6.853.060,83	6.853.060,83	1.771.629,49	25,85
Cota-Parte ITR	3.807,25	3.807,25	71,36	1,87
Cota-Parte IPVA	44.417,99	44.417,99	48.853,02	109,98
Cota-Parte ICMS	1.015.268,27	1.015.268,27	202.460,61	19,94
Cota-Parte IPI-Exportação	2.538,16	2.538,16	66,65	2,63
Compensações Financeiras Provenientes de Impostos e Transferências Constitucionais	3.807,25	3.807,25	1.000,08	26,27
Dedução ICMS - LC 87/1996	3.807,25	3.807,25	1.000,08	26,27
Outras	0,00	0,00	0,00	0,00
TOTAL DAS RECEITAS RESULTANTES DE IMPOSTOS E TRANSFERÊNCIAS CONSTITUCIONAIS E LEGAIS - (III) = (I) + (II)	8.309.493,15	8.309.493,15	2.222.835,96	26,75

PREFEITURA MUNICIPAL DE ACAUA
RELATÓRIO RESUMIDO DA EXECUÇÃO ORÇAMENTÁRIA
DEMONSTRATIVO DA RECEITA DE IMPOSTOS E DAS DESPESAS PRÓPRIAS COM SAÚDE
ORÇAMENTOS FISCAIS E DA SEGURIDADE SOCIAL
PERÍODO: Janeiro a Fevereiro 2021/BIMESTRE Janeiro - Fevereiro

RREO - ANEXO XII (LC nº 141/2012 art.35)

R\$ 1

DESPESAS COM AÇÕES E SERVIÇOS PÚBLICOS DE SAÚDE (ASPS) POR SUBFUNÇÃO E CATEGORIA ECONÔMICA	DOTAÇÃO INICIAL	DOTAÇÃO ATUALIZADA (c)	DESPESAS EMPENHADAS		DESPESAS LIQUIDADAS		DESPESAS PAGAS		INSCRITOS EM RESTOS A PAGAR NÃO PROCESSADOS (g)
			ATÉ BIMESTRE (d)	% (d/c) x 100	ATÉ BIMESTRE (e)	% (e/c) x 100	ATÉ BIMESTRE (f)	% (f/c) x 100	
ATENÇÃO BÁSICA (IV)	1.430.482,56	1.430.775,56	522.002,89	36,48	226.569,19	15,84	227.669,19	15,91	0,00
Despesas Correntes	1.230.525,86	1.230.818,86	518.502,89	42,13	223.069,19	18,12	224.169,19	18,21	0,00
Despesas de Capital	199.956,70	199.956,70	3.500,00	1,75	3.500,00	1,75	3.500,00	1,75	0,00
ASSISTÊNCIA HOSPITALAR E AMBULATORIAL (V)	0,00	0,00	0,00	0,00	0,00	0,00	0,00	0,00	0,00
Despesas Correntes	0,00	0,00	0,00	0,00	0,00	0,00	0,00	0,00	0,00
Despesas de Capital	0,00	0,00	0,00	0,00	0,00	0,00	0,00	0,00	0,00
SUPORTE FARMACOLÓGICO E TERAPÊUTICO (VI)	0,00	0,00	0,00	0,00	0,00	0,00	0,00	0,00	0,00
Despesas Correntes	0,00	0,00	0,00	0,00	0,00	0,00	0,00	0,00	0,00
Despesas de Capital	0,00	0,00	0,00	0,00	0,00	0,00	0,00	0,00	0,00
VIGILÂNCIA SANITÁRIA (VII)	0,00	0,00	0,00	0,00	0,00	0,00	0,00	0,00	0,00
Despesas Correntes	0,00	0,00	0,00	0,00	0,00	0,00	0,00	0,00	0,00
Despesas de Capital	0,00	0,00	0,00	0,00	0,00	0,00	0,00	0,00	0,00
VIGILÂNCIA EPIDEMIOLÓGICA (VIII)	0,00	0,00	0,00	0,00	0,00	0,00	0,00	0,00	0,00
Despesas Correntes	0,00	0,00	0,00	0,00	0,00	0,00	0,00	0,00	0,00
Despesas de Capital	0,00	0,00	0,00	0,00	0,00	0,00	0,00	0,00	0,00
ALIMENTAÇÃO E NUTRIÇÃO (IX)	0,00	0,00	0,00	0,00	0,00	0,00	0,00	0,00	0,00
Despesas Correntes	0,00	0,00	0,00	0,00	0,00	0,00	0,00	0,00	0,00
Despesas de Capital	0,00	0,00	0,00	0,00	0,00	0,00	0,00	0,00	0,00
OUTRAS SUBFUNÇÕES (X)	0,00	0,00	0,00	0,00	0,00	0,00	0,00	0,00	0,00
Despesas Correntes	0,00	0,00	0,00	0,00	0,00	0,00	0,00	0,00	0,00
Despesas de Capital	0,00	0,00	0,00	0,00	0,00	0,00	0,00	0,00	0,00
TOTAL (XI) = (IV + V + VI + VII + VIII + IX + X)	1.430.482,56	1.430.775,56	522.002,89	36,48	226.569,19	15,84	227.669,19	15,91	0,00

APURAÇÃO DO CUMPRIMENTO DO LIMITE MÍNIMO PARA APLICAÇÃO EM ASPS	Despesas Empenhadas (d)	Despesas Liquidadas (e)	Despesas Pagas (f)
Total das Despesas com ASPS (XII) = (XI)	522.002,89	226.569,19	227.669,19
(-) Restos a Pagar Não Processados Inscritos Indevidamente no Exercício sem Disponibilidade Financeira (XIII)	0,00	0,00	0,00
(-) Despesas Custeadas com Recursos Vinculados à Parcela do Percentual Mínimo que não foi Aplicada em ASPS em Exercícios Anteriores (XIV)	0,00	0,00	0,00
(-) Despesas Custeadas com Disponibilidade de Caixa Vinculada aos Restos a Pagar Cancelados (XV)	0,00	0,00	0,00
(=) VALOR APLICADO EM ASPS (XVI) = (XII - XIII - XIV - XV)	522.002,89	226.569,19	227.669,19
Despesa Mínima a ser Aplicada em ASPS (XVII) = (III) x 15% (LC 141/2012)	0,00	333.425,39	0,00
Diferença entre o Valor Aplicado e a Despesa Mínima a ser Aplicada (XVIII) = (XVI (d ou e) - XVII)	0,00	-106.856,20	0,00
Limite não Cumprido (XIX) = (XVIII) (Quando valor for inferior a zero)	-106.856,20	0,00	0,00
PERCENTUAL DA RECEITA DE IMPOSTOS E TRANSFERÊNCIAS CONSTITUCIONAIS E LEGAIS APLICADO EM ASPS (XVI / III)*100 (mínimo de 15% conforme LC nº 141/2012 ou % da Lei Orgânica Municipal)		10,19	

PREFEITURA MUNICIPAL DE ACAUA
RELATÓRIO RESUMIDO DA EXECUÇÃO ORÇAMENTÁRIA
DEMONSTRATIVO DA RECEITA DE IMPOSTOS E DAS DESPESAS PRÓPRIAS COM SAÚDE
ORÇAMENTOS FISCAIS E DA SEGURIDADE SOCIAL
PERÍODO: Janeiro a Fevereiro 2021/BIMESTRE Janeiro - Fevereiro

RREO - ANEXO XII (LC nº 141/2012 art.35)

RS I

CONTROLE DO VALOR REFERENTE AO PERCENTUAL MÍNIMO NÃO CUMPRIDO EM EXERCÍCIOS ANTERIORES PARA FINS DE APLICAÇÃO DOS RECURSOS VINCULADOS CONFORME ARTIGOS 25 E 26 DA LC 141/2012	LIMITE NÃO CUMPRIDO				Saldo Final (não aplicado) (f) = (b - (i ou j))
	Saldo Inicial (no Exercício atual) (b)	Despesas Custeadas no Exercício de Referência			
		Empenhadas (i)	Liquidadas (j)	Pagas (k)	
Diferença de limite não cumprido em 2021 (saldo inicial = XIXd)	0,00	0,00	0,00	0,00	-106.856,20
Diferença de limite não cumprido em 2020 (saldo inicial igual ao saldo final do demonstrativo do exercício anterior)	0,00	0,00	0,00	0,00	0,00
Diferença de limite não cumprido em Exercícios Anteriores (saldo inicial igual ao saldo final do demonstrativo do exercício anterior)	0,00	0,00	0,00	0,00	0,00
TOTAL DA DIFERENÇA DE LIMITE NÃO CUMPRIDO EM EXERCÍCIOS ANTERIORES (XX)	0,00	0,00	0,00	0,00	-106.856,20

EXERCÍCIO DO EMPENHO	Valor Mínimo para aplicação em ASPS (m)	Valor aplicado em ASPS no exercício (n)	Valor aplicado além do limite mínimo (o) = (n - m), se < 0, então (o) = 0	Total inscrito em RP no exercício (p)	RP/FP inscritos Indevidamente no no Exercício sem Disponibilidade Financeira q = (XIVd)	Valor inscrito em RP considerado no Limite (r) = (p - (o + q)), se < 0, então (r) = (0)	Total de RP pagos (s)	Total de RP a pagar (t)	Total de RP cancelados ou prescritos (u)	Diferença entre o valor aplicado além do limite e o total de RP cancelados (v) = ((o + q) - u)
Empenhos de 2021	0,00	0,00	0,00	0,00	0,00	0,00	0,00	0,00	0,00	0,00
Empenhos de 2020	0,00	0,00	0,00	0,00	0,00	0,00	0,00	0,00	0,00	0,00
Empenhos de 2019	0,00	0,00	0,00	0,00	0,00	0,00	0,00	0,00	0,00	0,00
Empenhos de 2018	0,00	0,00	0,00	0,00	0,00	0,00	0,00	0,00	0,00	0,00
Empenhos de 2017 e anteriores	0,00	0,00	0,00	0,00	0,00	0,00	0,00	0,00	0,00	0,00

TOTAL DOS RESTOS A PAGAR CANCELADOS OU PRESCRITOS ATÉ O FINAL DO EXERCÍCIO ATUAL QUE AFETARAM O CUMPRIMENTO DO LIMITE (XXI) (soma dos saldos negativos da coluna "v")	0,00
TOTAL DOS RESTOS A PAGAR CANCELADOS OU PRESCRITOS ATÉ O FINAL DO EXERCÍCIO ANTERIOR QUE AFETARAM O CUMPRIMENTO DO LIMITE (XXII) (valor informado no demonstrativo do exercício anterior)	0,00
TOTAL DOS RESTOS A PAGAR CANCELADOS OU PRESCRITOS NO EXERCÍCIO ATUAL QUE AFETARAM O CUMPRIMENTO DO LIMITE (XXIII) = (XXI - XXII) (Artigo 24 § 1º e 2º da LC 141/2012)	0,00

PREFEITURA MUNICIPAL DE ACAUA
RELATÓRIO RESUMIDO DA EXECUÇÃO ORÇAMENTÁRIA
DEMONSTRATIVO DA RECEITA DE IMPOSTOS E DAS DESPESAS PRÓPRIAS COM SAÚDE
ORÇAMENTOS FISCAIS E DA SEGURIDADE SOCIAL
PERÍODO: Janeiro a Fevereiro 2021/BIMESTRE Janeiro - Fevereiro

RREO - ANEXO XII (LC nº 141/2012 art.35)

RS I

CONTROLE DE RESTOS A PAGAR CANCELADOS OU PRESCRITOS CONSIDERADOS PARA FINS DE APLICAÇÃO DA DISPONIBILIDADE DE CAIXA CONFORME ARTIGO 24 § 1º e 2º DA LC 141/2012	RESTOS A PAGAR CANCELADOS OU PRESCRITOS				Saldo Final (não aplicado) (sa) = (w - (x ou y))
	Saldo Inicial (no Exercício atual) (w)	Despesas Custeadas no Exercício de Referência			
		Empenhadas (x)	Liquidadas (y)	Pagas (z)	
Restos a pagar cancelados ou prescritos em 2021 a serem compensados (XXIV) (saldo inicial = XXIII)	0,00	0,00	0,00	0,00	0,00
Restos a pagar cancelados ou prescritos em 2020 a serem compensados (XXV) (saldo inicial igual ao saldo final do demonstrativo do exercício anterior)	0,00	0,00	0,00	0,00	0,00
Restos a pagar cancelados ou prescritos em exercícios anteriores a serem compensados (XXVI) (saldo inicial igual ao saldo final do demonstrativo do exercício anterior)	0,00	0,00	0,00	0,00	0,00
TOTAL DE RESTOS A PAGAR CANCELADOS OU PRESCRITOS A COMPENSAR (XXVII)	0,00	0,00	0,00	0,00	0,00

RECEITAS ADICIONAIS PARA O FINANCIAMENTO DA SAÚDE NÃO COMPUTADAS NO CÁLCULO DO MÍNIMO	PREVISÃO INICIAL	PREVISÃO ATUALIZADA (a)	RECEITAS REALIZADAS	
			Até o Bimestre (b)	(%) (b/a)x100
RECEITAS DE TRANSFERÊNCIAS PARA A SAÚDE (XXVIII)	2.152.993,65	2.152.993,65	257.232,97	11,95
Proveniente da União	2.152.993,65	2.152.993,65	257.232,97	11,95
Proveniente dos Estados	0,00	0,00	0,00	0,00
Proveniente de outros Municípios	0,00	0,00	0,00	0,00
RECEITA DE OPERAÇÕES DE CRÉDITO INTERNAS E EXTERNAS VINCULADAS A SAÚDE (XXIX)	0,00	0,00	0,00	0,00
OUTRAS RECEITAS (XXX)	240.371,43	240.371,43	0,00	0,00
TOTAL DE RECEITAS ADICIONAIS PARA FINANCIAMENTO DA SAÚDE (XXXI) = (XXVIII + XXIX + XXX)	2.393.365,08	2.393.365,08	257.232,97	10,75

PREFEITURA MUNICIPAL DE ACAUA
RELATÓRIO RESUMIDO DA EXECUÇÃO ORÇAMENTÁRIA
DEMONSTRATIVO DA RECEITA DE IMPOSTOS E DAS DESPESAS PRÓPRIAS COM SAÚDE
ORÇAMENTOS FISCAIS E DA SEGURIDADE SOCIAL
PERÍODO: Janeiro a Fevereiro 2021/BIMESTRE Janeiro - Fevereiro

RREO - ANEXO XII (LC nº 141/2012 art.35)

DESPESAS COM SAUDE POR SUBFUNÇÕES E CATEGORIA ECONÔMICA NÃO COMPUTADAS NO CÁLCULO DO MÍNIMO	DOTAÇÃO INICIAL	DOTAÇÃO ATUALIZADA (c)	DESPESAS EMPENHADAS		DESPESAS LIQUIDADAS		DESPESAS PAGAS		INSCRITOS EM RESTOS A PAGAR NÃO PROCESSADOS (g)
			ATE BIMESTRE (d)	% (d/c) x 100	ATE BIMESTRE (e)	% (e/c) x 100	ATE BIMESTRE (f)	% (f/c) x 100	
ATENÇÃO BÁSICA (XXXII)	2.085.887,40	2.019.064,90	628.093,71	31,11	228.282,43	11,31	228.282,43	11,31	0,00
Despesas Correntes	2.045.515,97	1.978.693,47	628.093,71	31,74	228.282,43	11,54	228.282,43	11,54	0,00
Despesas de Capital	40.371,43	40.371,43	0,00	0,00	0,00	0,00	0,00	0,00	0,00
ASSISTÊNCIA HOSPITALAR E AMBULATORIAL (XXXIII)	0,00	0,00	0,00	0,00	0,00	0,00	0,00	0,00	0,00
Despesas Correntes	0,00	0,00	0,00	0,00	0,00	0,00	0,00	0,00	0,00
Despesas de Capital	0,00	0,00	0,00	0,00	0,00	0,00	0,00	0,00	0,00
SUORTE PROFILÁTICO E TERAPÊUTICO (XXXIV)	0,00	0,00	0,00	0,00	0,00	0,00	0,00	0,00	0,00
Despesas Correntes	0,00	0,00	0,00	0,00	0,00	0,00	0,00	0,00	0,00
Despesas de Capital	0,00	0,00	0,00	0,00	0,00	0,00	0,00	0,00	0,00
VIGILÂNCIA SANITÁRIA (XXXV)	12.497,40	12.497,40	2.740,00	21,92	2.740,00	21,92	2.740,00	21,92	0,00
Despesas Correntes	12.497,40	12.497,40	2.740,00	21,92	2.740,00	21,92	2.740,00	21,92	0,00
Despesas de Capital	0,00	0,00	0,00	0,00	0,00	0,00	0,00	0,00	0,00
VIGILÂNCIA EPIDEMIOLÓGICA (XXXVI)	107.477,68	174.007,18	86.195,00	49,54	24.277,85	13,95	24.277,85	13,95	0,00
Despesas Correntes	107.477,68	174.007,18	86.195,00	49,54	24.277,85	13,95	24.277,85	13,95	0,00
Despesas de Capital	0,00	0,00	0,00	0,00	0,00	0,00	0,00	0,00	0,00
ALIMENTAÇÃO E NUTRIÇÃO (XXXVII)	0,00	0,00	0,00	0,00	0,00	0,00	0,00	0,00	0,00
Despesas Correntes	0,00	0,00	0,00	0,00	0,00	0,00	0,00	0,00	0,00
Despesas de Capital	0,00	0,00	0,00	0,00	0,00	0,00	0,00	0,00	0,00
OUTRAS SUBFUNÇÕES (XXXVIII)	200.000,00	207.040,00	48.113,78	23,24	48.113,78	23,24	48.113,78	23,24	0,00
Despesas Correntes	150.000,00	157.040,00	48.113,78	30,64	48.113,78	30,64	48.113,78	30,64	0,00
Despesas de Capital	50.000,00	50.000,00	0,00	0,00	0,00	0,00	0,00	0,00	0,00
TOTAL DAS DESPESAS NÃO COMPUTADAS NO CÁLCULO DO MÍNIMO (XXXIX) = (XXXII + XXXIII + XXXIV + XXXV + XXXVI + XXXVII + XXXVIII)	2.405.862,48	2.412.609,48	765.142,49	31,71	303.414,06	12,58	303.414,06	12,58	0,00


PREFEITURA MUNICIPAL DE ACAUA
RELATÓRIO RESUMIDO DA EXECUÇÃO ORÇAMENTÁRIA
DEMONSTRATIVO DA RECEITA DE IMPOSTOS E DAS DESPESAS PRÓPRIAS COM SAÚDE
ORÇAMENTOS FISCAIS E DA SEGURIDADE SOCIAL
PERÍODO: Janeiro a Fevereiro 2021/BIMESTRE Janeiro - Fevereiro

RREO - ANEXO XII (LC nº 141/2012 art.35)

DESPESAS TOTAIS COM SAÚDE EXECUTADAS COM COM RECURSOS PRÓPRIOS E COM RECURSOS TRANSFERIDOS DE OUTROS ENTES	DOTAÇÃO INICIAL	DOTAÇÃO ATUALIZADA (c)	DESPESAS EMPENHADAS		DESPESAS LIQUIDADAS		DESPESAS PAGAS		INSCRITOS EM RESTOS A PAGAR NÃO PROCESSADOS (g)
			ATE BIMESTRE (d)	% (d/c) x 100	ATE BIMESTRE (e)	% (e/c) x 100	ATE BIMESTRE (f)	% (f/c) x 100	
ATENÇÃO BÁSICA (XL) = (IV + XXXII)	3.516.369,96	3.449.840,46	1.150.096,60	33,34	454.851,62	13,18	455.951,62	13,22	0,00
ASSISTÊNCIA HOSPITALAR E AMBULATORIAL (XLI) = (V + XXXIII)	0,00	0,00	0,00	0,00	0,00	0,00	0,00	0,00	0,00
SUORTE PROFILÁTICO E TERAPÊUTICO (XLII) = (VI + XXXIV)	0,00	0,00	0,00	0,00	0,00	0,00	0,00	0,00	0,00
VIGILÂNCIA SANITÁRIA (XLIII) = (VII + XXXV)	12.497,40	12.497,40	2.740,00	21,92	2.740,00	21,92	2.740,00	21,92	0,00
VIGILÂNCIA EPIDEMIOLÓGICA (XLIV) = (VIII + XXXVI)	107.477,68	174.007,18	86.195,00	49,54	24.277,85	13,95	24.277,85	13,95	0,00
ALIMENTAÇÃO E NUTRIÇÃO (XLV) = (XIX + XXXVII)	0,00	0,00	0,00	0,00	0,00	0,00	0,00	0,00	0,00
OUTRAS SUBFUNÇÕES (XLVI) = (X + XXXVIII)	200.000,00	207.040,00	48.113,78	23,24	48.113,78	23,24	48.113,78	23,24	0,00
TOTAL DAS DESPESAS COM SAÚDE (XLVII) = (XI + XXXIX)	3.836.345,04	3.843.385,04	1.287.145,38	33,49	529.983,25	13,79	531.083,25	13,82	0,00
(-) Despesas executadas com recursos provenientes das transferências de recursos de outros entes	2.405.862,48	2.412.609,48	765.142,49	31,71	303.414,06	12,58	303.414,06	12,58	0,00
TOTAL DAS DESPESAS EXECUTADAS COM RECURSOS PRÓPRIOS (XLVIII)	1.430.482,56	1.430.775,56	522.002,89	36,48	226.569,19	15,84	227.669,19	15,91	0,00

- 1) Essa linha apresentará valor somente no Relatório Resumido da Execução Orçamentária do último bimestre do exercício.
- 2) O valor apresentado na interseção com a coluna "f" ou com a coluna "h" (último bimestre) deverá ser o mesmo apresentado no "total".
- 3) O valor apresentado na interseção com a coluna "f" ou com a coluna "h" (último bimestre) deverá ser o mesmo apresentado no "total".
- 4) Limite anual mínimo a ser cumprido no encerramento do exercício. Deverá ser informado o limite estabelecido na Lei Orgânica do Município quando o percentual nela estabelecido for superior ao fixado na LC nº 141/2012.
- 5) Durante o exercício esse valor servirá para o monitoramento previsto no art. 23 da LC 141/2012.
- 6) No último bimestre, será utilizada a fórmula [(VII+V) - (I5 x III)/100].
- 7) Essa coluna poderá ser apresentada somente no último bimestre.


Paulo Sergio de Sousa
CPF: 843.519.693-34
Prefeito Municipal


I S BARROS CONTABILIDADE
33.189.717/0001-82
CRC PI 763/0-9

ACAUA - PI

Publicações
Obrigatórias

Id:0E2884C6CE61B653

PREFEITURA MUNICIPAL DE ACAUA
RELATÓRIO RESUMIDO DA EXECUÇÃO ORÇAMENTÁRIA
DEMONSTRATIVO DAS PARCERIAS PUBLICO-PRIVADAS
ORÇAMENTO FISCAL E DA SEGURIDADE SOCIAL
 PERÍODO: Janeiro a Fevereiro 2021/BIMESTRE Janeiro - Fevereiro


Page 1 of 1

RREO - Anexo 13 (Lei nº 11.079, de 30.12.2004, arts. 22, 25 e 28)

ESPECIFICAÇÃO	SALDO TOTAL EM 31 DE DEZEMBRO DO EXERCÍCIO ANTERIOR (a)	REGISTROS EFETUADOS EM 2021		SALDO TOTAL (b)
		NO BIMESTRE (d)	JAN A FEV (c)	
TOTAL DE ATIVOS	0,00	0,00	0,00	0,00
Ativos Constituídos pela SPE	0,00	0,00	0,00	0,00
TOTAL DE PASSIVOS	0,00	0,00	0,00	0,00
Obrigações decorrentes de Ativos Constituídos pela SPE	0,00	0,00	0,00	0,00
Provisões de PPP	0,00	0,00	0,00	0,00
Outros Passivos	0,00	0,00	0,00	0,00
ATOS POTENCIAIS PASSIVOS	0,00	0,00	0,00	0,00
Obrigações Contratuais	0,00	0,00	0,00	0,00
Riscos não Provisionados	0,00	0,00	0,00	0,00
Garantias Concedidas	0,00	0,00	0,00	0,00
Outros Passivos Contingentes	0,00	0,00	0,00	0,00

ESPECIFICAÇÃO	2020	2021	2022	2023	2024	2025	2026	2027	2028	2029	2030
Do Ente Federado	0,00	0,00	0,00	0,00	0,00	0,00	0,00	0,00	0,00	0,00	0,00
Das Estatais Não-Dependentes	0,00	0,00	0,00	0,00	0,00	0,00	0,00	0,00	0,00	0,00	0,00
TOTAL DAS DESPESAS DE PPP DO ENTE FEDERADO(I) = (I.1)	0,00	0,00	0,00	0,00	0,00	0,00	0,00	0,00	0,00	0,00	0,00
TOTAL DAS DESPESAS DE PPP DAS ESTATAIS NÃO DEPEND	0,00	0,00	0,00	0,00	0,00	0,00	0,00	0,00	0,00	0,00	0,00
TOTAL DAS DESPESAS DE PPP (III) = (I + II)	0,00	0,00	0,00	0,00	0,00	0,00	0,00	0,00	0,00	0,00	0,00
RECEITA CORRENTE LÍQUIDA (RCL) (IV)	0,00	0,00	0,00	0,00	0,00	0,00	0,00	0,00	0,00	0,00	0,00
TOTAL DAS DESPESAS CONSIDERADAS PARA O LIMITE = (I	0,00	0,00	0,00	0,00	0,00	0,00	0,00	0,00	0,00	0,00	0,00
TOTAL DAS DESPESAS CONSIDERADAS PARA O LIMITE /RC	0,00	0,00	0,00	0,00	0,00	0,00	0,00	0,00	0,00	0,00	0,00


Paulo Sergio de Sousa
 CPF: 843.519.693-34
 Prefeito Municipal


 I S BARROS CONTABILIDADE
 33.189.717/0001-82
 CRC PI 763/O-9

FONTE: SCPI - Contabilidade [9.25.25.580], PREFEITURA MUNICIPAL DE ACAUA

Id:0B61F9D6134DB665

PREFEITURA MUNICIPAL DE ACAUA

RELATÓRIO RESUMIDO DA EXECUÇÃO ORÇAMENTÁRIA
DEMONSTRATIVO SIMPLIFICADO DO RELATÓRIO RESUMIDO DA EXECUÇÃO ORÇAMENTÁRIA
ORÇAMENTO FISCAL E DA SEGURIDADE SOCIAL

1 of 2

PERÍODO: Janeiro a Fevereiro 2021/BIMESTRE Janeiro - Fevereiro

LRF, Art. 48 - Anexo 14

R\$ 1

BALANÇO ORÇAMENTÁRIO	Até o Bimestre
----------------------	----------------

RECEITAS	
Previsão Inicial	20.120.920,00
Previsão Atualizada	20.120.920,00
Receitas Realizadas	3.199.069,80
Déficit Orçamentário	0,00
Saldos de Exercícios Anteriores (Utilizados para Créditos Adicionais)	0,00

BALANÇO ORÇAMENTÁRIO - DESPESAS	Até o Bimestre
---------------------------------	----------------

DESPESAS	
Dotação Inicial	20.120.920,00
Créditos Adicionais	7.040,00
Dotação Atualizada	20.127.960,00
Despesas Empenhadas	6.310.154,43
Despesas Liquidadas	2.373.403,02
Despesas Pagas	2.373.345,86
Superávit Orçamentário	825.666,78

DESPESAS POR FUNÇÃO / SUBFUNÇÃO	Até o Bimestre
---------------------------------	----------------

Despesas Empenhadas	6.310.154,43
Despesas Liquidadas	2.373.403,02

RECEITA CORRENTE LÍQUIDA - RCL	Até o Bimestre
--------------------------------	----------------

Receita Corrente Líquida	19.134.821,06
Receita Corrente Líquida Ajustada para Cálculo dos Limites de Endividamento	19.134.821,06
Receita Corrente Líquida Ajustada para Cálculo dos Limites da Despesa com Pessoal	19.134.821,06

RECEITAS/DESPESAS DOS REGIMES DE PREVIDÊNCIA	Até o Bimestre
--	----------------

Regime Próprio de Previdência dos Servidores - PLANO PREVIDENCIÁRIO	
Receitas Previdenciárias Realizadas	0,00
Despesas Previdenciárias Empenhadas	0,00
Despesas Previdenciárias Liquidadas	0,00
Resultado Previdenciário	0,00
Regime Próprio de Previdência dos Servidores - PLANO FINANCEIRO	
Receitas Previdenciárias Realizadas	0,00
Despesas Previdenciárias Empenhadas	0,00
Despesas Previdenciárias Liquidadas	0,00
Resultado Previdenciário	0,00

RESULTADO NOMINAL E PRIMÁRIO	Meta Fixada no Anexo de Metas Fiscais da LDO (a)	Resultado Apurado até o Bimestre (b)	% em Relação à Meta (b/a)
Resultado Nominal - Acima da Linha	0,00	360.402,15	0,00
Resultado Primário - Acima da Linha	0,00	360.402,15	0,00

MOVIMENTAÇÃO DOS RESTOS A PAGAR	Inscrição	Cancelamento Até o Bimestre	Pagamento Até o Bimestre	Saldo a Pagar
RESTOS A PAGAR PROCESSADOS				
Poder Executivo	218.795,55	2,00	176.246,04	42.547,51
Poder Legislativo	218.795,55	2,00	176.246,04	42.547,51
Poder Judiciário	0,00	0,00	0,00	0,00
Ministério Público	0,00	0,00	0,00	0,00
Defensoria Pública	0,00	0,00	0,00	0,00
RESTOS A PAGAR NÃO-PROCESSADOS				
Poder Executivo	310.084,54	0,00	299.033,54	11.051,00
Poder Legislativo	310.084,54	0,00	299.033,54	11.051,00
Poder Judiciário	0,00	0,00	0,00	0,00
Ministério Público	0,00	0,00	0,00	0,00
Defensoria Pública	0,00	0,00	0,00	0,00
TOTAL	528.880,09	2,00	475.279,58	53.598,51

ACAUA - PI

LRF: Publicações Obrigatórias

PREFEITURA MUNICIPAL DE ACAUÃ

RELATÓRIO RESUMIDO DA EXECUÇÃO ORÇAMENTÁRIA DEMONSTRATIVO SIMPLIFICADO DO RELATÓRIO RESUMIDO DA EXECUÇÃO ORÇAMENTÁRIA ORÇAMENTO FISCAL E DA SEGURIDADE SOCIAL PERÍODO: Janeiro a Fevereiro 2021/BIMESTRE Janeiro - Fevereiro

2 of 2

LRF, Art. 48 - Anexo 14

R\$ 1


DESPESAS COM MANUTENÇÃO E DESENVOLVIMENTO DO ENSINO - MDE	Valor Apurado até o Bimestre	Limites Constitucionais Anuais	
		% Mínimo a Aplicar no Exercício	% Aplicado até o Bimestre
Mínimo Anual de 25% das Receitas de Impostos na Manutenção e Desenvolvimento do Ensino	634.242,73	25,00	28,55
Mínimo Anual de 70% do FUNDEB na Remuneração dos Profissionais da Educação Básica	653.830,24	70,00	63,45
Percentual de 50% da Complementação da União ao FUNDEB (VAAT) na Educação Infantil	0,00	50,00	0,00
Mínimo de 15% da Complementação da União ao FUNDEB (VAAT) em Despesas de Capital	0,00	15,00	0,00

RECEITAS DE OPERAÇÕES DE CRÉDITO E DESPESAS DE CAPITAL	Valor Apurado até o Bimestre	Saldo Não Realizado
Receita de Operação de Crédito	0,00	0,00
Despesa de Capital Líquida	80.532,62	2.674.371,39

RECEITA DA ALIENAÇÃO DE ATIVOS E APLICAÇÃO DOS RECURSOS	Valor apurado até o Bimestre	Saldo a Realizar
Receita de Capital Resultante da Alienação de Ativos	0,00	54.988,20
Aplicação dos Recursos da Alienação de Ativos	0,00	0,00

DESPESAS COM AÇÕES E SERVIÇOS PÚBLICOS DE SAÚDE	Valor Apurado até o Bimestre	Limite Constitucional Anual	
		% Mínimo a Aplicar no Exercício	% Aplicado até o Bimestre
Despesas com Ações e Serviços Públicos de Saúde executadas com recursos de impostos	226.569,19	15,00	10,19

DESPESAS DE CARÁTER CONTINUADO DERIVADAS DE PPP	Valor Apurado no Exercício Corrente
Total das Despesas Consideradas para o Limite / RCL (%)	0,00



Paulo Sergio de Sousa
 CPF: 843.519.693-34
 Prefeito Municipal



I S BARROS CONTABILIDADE
 33.189.717/0001-82
 CRC PI 763/O-9

Id:030E5903E211AF85

PREF MUNICIPAL DE ALEGRETE DO PIAUÍ

RELATÓRIO RESUMIDO DA EXECUÇÃO ORÇAMENTÁRIA

BALANÇO ORÇAMENTÁRIO

ORÇAMENTOS FISCAIS E DA SEGURIDADE SOCIAL

1 of 5

PERÍODO: Janeiro a Fevereiro 2021/BIMESTRE Janeiro - Fevereiro

RREO - ANEXO I (LRF, Art. 52, inciso I, alíneas "a" e "b" do inciso II e § 1º)

RS 1

RECEITAS	PREVISÃO INICIAL	PREVISÃO ATUALIZADA (a)	RECEITAS REALIZADAS				SALDO A REALIZAR (a-c)
			BIMESTRE (b)	% (b/a)	JAN A FEV (c)	% (c/a)	
RECEITAS (EXCETO INTRA-ORÇAMENTÁRIAS) (I)	24.116.763,67	24.116.763,67	2.690.329,29	11,16	2.690.329,29	11,16	21.426.434,38
RECEITAS CORRENTES	23.471.914,26	23.471.914,26	2.690.329,29	11,46	2.690.329,29	11,46	20.781.584,97
IMPOSTOS, TAXAS E CONTRIBUIÇÕES DE MELHORIA	146.255,35	146.255,35	32.283,92	22,07	32.283,92	22,07	113.971,43
Impostos	137.719,10	137.719,10	32.283,92	23,44	32.283,92	23,44	105.435,18
Taxas	8.536,25	8.536,25	0,00	0,00	0,00	0,00	8.536,25
Contribuição de Melhoria	0,00	0,00	0,00	0,00	0,00	0,00	0,00
CONTRIBUIÇÕES	762.049,67	762.049,67	0,00	0,00	0,00	0,00	762.049,67
Contribuições Sociais	501.500,00	501.500,00	0,00	0,00	0,00	0,00	501.500,00
Contribuições Econômicas	0,00	0,00	0,00	0,00	0,00	0,00	0,00
Contribuições para Entidades Privadas de Serviço Social e de Formação Profissional	0,00	0,00	0,00	0,00	0,00	0,00	0,00
Contribuição para o Custeio do Serviço de Iluminação Pública	260.549,67	260.549,67	0,00	0,00	0,00	0,00	260.549,67
RECEITA PATRIMONIAL	211.610,40	211.610,40	56,82	0,03	56,82	0,03	211.553,58
Exploração do Patrimônio Imobiliário do Estado	0,00	0,00	0,00	0,00	0,00	0,00	0,00
Valores Mobiliários	211.610,40	211.610,40	56,82	0,03	56,82	0,03	211.553,58
Delegação de Serviços Públicos Mediante Concessão, Permissão, Autorização ou Licença	0,00	0,00	0,00	0,00	0,00	0,00	0,00
Exploração de Recursos Naturais	0,00	0,00	0,00	0,00	0,00	0,00	0,00
Exploração do Patrimônio Intangível	0,00	0,00	0,00	0,00	0,00	0,00	0,00
Cessão de Direitos	0,00	0,00	0,00	0,00	0,00	0,00	0,00
Demais Receitas Patrimoniais	0,00	0,00	0,00	0,00	0,00	0,00	0,00
RECEITA AGROPECUÁRIA	0,00	0,00	0,00	0,00	0,00	0,00	0,00
RECEITA INDUSTRIAL	0,00	0,00	0,00	0,00	0,00	0,00	0,00
RECEITA DE SERVIÇOS	0,00	0,00	0,00	0,00	0,00	0,00	0,00
Serviços Administrativos e Comerciais Gerais	0,00	0,00	0,00	0,00	0,00	0,00	0,00
Serviços e Atividades Referentes à Navegação e ao Transporte	0,00	0,00	0,00	0,00	0,00	0,00	0,00
Serviços e Atividades referentes à Saúde	0,00	0,00	0,00	0,00	0,00	0,00	0,00
Serviços e Atividades Financeiras	0,00	0,00	0,00	0,00	0,00	0,00	0,00
Outros Serviços	0,00	0,00	0,00	0,00	0,00	0,00	0,00
TRANSFERÊNCIAS CORRENTES	13.881.634,28	13.881.634,28	2.657.988,55	19,15	2.657.988,55	19,15	11.223.645,73
Transferências da União e de suas Entidades	10.031.472,89	10.031.472,89	1.879.640,80	18,74	1.879.640,80	18,74	8.151.832,09
Transferências dos Estados e do Distrito Federal e de suas Entidades	567.669,97	567.669,97	102.517,33	18,06	102.517,33	18,06	465.152,64
Transferências dos Municípios e de suas Entidades	0,00	0,00	0,00	0,00	0,00	0,00	0,00
Transferências de Instituições Privadas	0,00	0,00	0,00	0,00	0,00	0,00	0,00
Transferências de Outras Instituições Públicas	3.282.491,42	3.282.491,42	675.830,42	20,59	675.830,42	20,59	2.606.661,00
Transferências do Exterior	0,00	0,00	0,00	0,00	0,00	0,00	0,00
Transferências de Pessoas Físicas	0,00	0,00	0,00	0,00	0,00	0,00	0,00
Transferências Provenientes de Depósitos Não Identificados	0,00	0,00	0,00	0,00	0,00	0,00	0,00
OUTRAS RECEITAS CORRENTES	8.470.364,56	8.470.364,56	0,00	0,00	0,00	0,00	8.470.364,56
Multas Administrativas, Contratuais e Judiciais	0,00	0,00	0,00	0,00	0,00	0,00	0,00
Indenizações, Restituições e Ressarcimentos	8.438.864,56	8.438.864,56	0,00	0,00	0,00	0,00	8.438.864,56
Bens, Direitos e Valores Incorporados ao Patrimônio Público	0,00	0,00	0,00	0,00	0,00	0,00	0,00
Demais Receitas Correntes	31.500,00	31.500,00	0,00	0,00	0,00	0,00	31.500,00
RECEITAS DE CAPITAL	644.849,41	644.849,41	0,00	0,00	0,00	0,00	644.849,41
OPERAÇÕES DE CRÉDITO	0,00	0,00	0,00	0,00	0,00	0,00	0,00
Operações de Crédito - Mercado Interno	0,00	0,00	0,00	0,00	0,00	0,00	0,00
Operações de Crédito - Mercado Externo	0,00	0,00	0,00	0,00	0,00	0,00	0,00
ALIENAÇÃO DE BENS	0,00	0,00	0,00	0,00	0,00	0,00	0,00
Alienação de Bens Móveis	0,00	0,00	0,00	0,00	0,00	0,00	0,00
Alienação de Bens Imóveis	0,00	0,00	0,00	0,00	0,00	0,00	0,00
Alienação de Bens Intangíveis	0,00	0,00	0,00	0,00	0,00	0,00	0,00
AMORTIZAÇÕES DE EMPRÉSTIMOS	0,00	0,00	0,00	0,00	0,00	0,00	0,00
TRANSFERÊNCIAS DE CAPITAL	644.849,41	644.849,41	0,00	0,00	0,00	0,00	644.849,41
Transferências da União e de suas Entidades	521.837,41	521.837,41	0,00	0,00	0,00	0,00	521.837,41
Transferências dos Estados e do Distrito Federal e de suas Entidades	123.012,00	123.012,00	0,00	0,00	0,00	0,00	123.012,00
Transferências dos Municípios e de suas Entidades	0,00	0,00	0,00	0,00	0,00	0,00	0,00
Transferências de Instituições Privadas	0,00	0,00	0,00	0,00	0,00	0,00	0,00
Transferências de Outras Instituições Públicas	0,00	0,00	0,00	0,00	0,00	0,00	0,00
Transferências do Exterior	0,00	0,00	0,00	0,00	0,00	0,00	0,00
Transferências de Pessoas Físicas	0,00	0,00	0,00	0,00	0,00	0,00	0,00
Transferências Provenientes de Depósitos Não Identificados	0,00	0,00	0,00	0,00	0,00	0,00	0,00
OUTRAS RECEITAS DE CAPITAL	0,00	0,00	0,00	0,00	0,00	0,00	0,00
Integralização do Capital Social	0,00	0,00	0,00	0,00	0,00	0,00	0,00
Remuneração das Disponibilidades do Tesouro	0,00	0,00	0,00	0,00	0,00	0,00	0,00
Resgate de Títulos do Tesouro	0,00	0,00	0,00	0,00	0,00	0,00	0,00
Demais Receitas de Capital	0,00	0,00	0,00	0,00	0,00	0,00	0,00
RECEITAS (INTRA-ORÇAMENTÁRIAS) (II)	803.800,00	803.800,00	0,00	0,00	0,00	0,00	803.800,00
SUBTOTAL DAS RECEITAS (III) = (I + II)	24.920.563,67	24.920.563,67	2.690.329,29	10,80	2.690.329,29	10,80	22.230.234,38
OPERAÇÕES DE CRÉDITO / REFINANCIAMENTO (IV)	0,00	0,00	0,00	0,00	0,00	0,00	0,00
Operações de Crédito - Mercado Interno	0,00	0,00	0,00	0,00	0,00	0,00	0,00

PREF MUNICIPAL DE ALEGRETE DO PIAUÍ

RELATÓRIO RESUMIDO DA EXECUÇÃO ORÇAMENTÁRIA

BALANÇO ORÇAMENTÁRIO

ORÇAMENTOS FISCAIS E DA SEGURIDADE SOCIAL

2 of 5

PERÍODO: Janeiro a Fevereiro 2021/BIMESTRE Janeiro - Fevereiro

RREO - ANEXO I (LRF, Art. 52, inciso I, alíneas "a" e "b" do inciso II e § 1º)

R\$ 1

RECEITAS	PREVISÃO INICIAL	PREVISÃO ATUALIZADA (a)	RECEITAS REALIZADAS				SALDO A REALIZAR (a-c)
			BIMESTRE (b)	% (b/a)	JAN A FEV (c)	% (c/a)	
Mobiliária	0,00	0,00	0,00	0,00	0,00	0,00	0,00
Contratual	0,00	0,00	0,00	0,00	0,00	0,00	0,00
Operações de Crédito - Mercado Externo	0,00	0,00	0,00	0,00	0,00	0,00	0,00
Mobiliária	0,00	0,00	0,00	0,00	0,00	0,00	0,00
Contratual	0,00	0,00	0,00	0,00	0,00	0,00	0,00
TOTAL DAS RECEITAS (V) = (III + IV)	24.920.563,67	24.920.563,67	2.690.329,29	10,80	2.690.329,29	10,80	22.230.234,38
DÉFICIT (VI)							0,00
TOTAL COM DÉFICIT (VII) = (V + VI)	24.920.563,67	24.920.563,67	2.690.329,29	10,80	2.690.329,29	10,80	22.230.234,38
SALDOS DE EXERCÍCIOS ANTERIORES	0,00	0,00					0,00
Recursos Arrecadados em Exercícios Anteriores - RPPS	0,00	0,00					0,00
Superávit Financeiro Utilizado para Créditos Adicionais						0,00	

PREF MUNICIPAL DE ALEGRETE DO PIAUÍ

RELATÓRIO RESUMIDO DA EXECUÇÃO ORÇAMENTÁRIA

BALANÇO ORÇAMENTÁRIO

ORÇAMENTOS FISCAIS E DA SEGURIDADE SOCIAL

3 of 5

PERÍODO: Janeiro a Fevereiro 2021/BIMESTRE Janeiro - Fevereiro

RREO - ANEXO I (LRF, Art. 52, inciso I, alíneas "a" e "b" do inciso II e § 1º)

R\$ 1

DESPESAS	DOTAÇÃO INICIAL (d)	DOTAÇÃO ATUALIZADA (e)	DESPESAS EMPENHADAS		SALDO (g) = (e-f)	DESPESAS LIQUIDADAS		SALDO (i) = (e-h)	DESPESAS PAGAS ATÉ O BIMESTRE (j)	INSCRITAS EM RESTOS A PAGAR NÃO PROCESSADOS? (k)
			BIMESTRE	JAN A FEV (f)		BIMESTRE	JAN A FEV (h)			
DESPESAS (EXCETO INTRA-ORÇAMENTÁRIAS) (VIII)	24.469.563,67	24.469.563,67	2.318.192,29	2.318.192,29	22.151.371,38	2.318.192,29	2.318.192,29	22.151.371,38	2.160.923,92	0,00
DESPESAS CORRENTES	21.691.229,11	22.099.229,11	2.199.232,11	2.199.232,11	19.899.997,00	2.199.232,11	2.199.232,11	19.899.997,00	2.041.963,74	0,00
PESSOAL E ENCARGOS SOCIAIS	12.881.874,31	13.025.874,31	1.130.188,65	1.130.188,65	11.895.685,66	1.130.188,65	1.130.188,65	11.895.685,66	995.515,82	0,00
JUROS E ENCARGOS DA DÍVIDA	7.175,70	7.175,70	0,00	0,00	7.175,70	0,00	0,00	7.175,70	0,00	0,00
OUTRAS DESPESAS CORRENTES	8.802.179,10	9.066.179,10	1.069.043,46	1.069.043,46	7.997.135,64	1.069.043,46	1.069.043,46	7.997.135,64	1.046.447,92	0,00
DESPESAS DE CAPITAL	2.737.330,56	2.329.330,56	118.960,18	118.960,18	2.210.370,38	118.960,18	118.960,18	2.210.370,38	118.960,18	0,00
INVESTIMENTOS	2.621.902,25	2.213.902,25	89.946,99	89.946,99	2.123.955,26	89.946,99	89.946,99	2.123.955,26	89.946,99	0,00
INVERSÕES FINANCEIRAS	79.445,25	79.445,25	0,00	0,00	79.445,25	0,00	0,00	79.445,25	0,00	0,00
AMORTIZAÇÃO DA DÍVIDA	35.983,06	35.983,06	29.013,19	29.013,19	6.969,87	29.013,19	29.013,19	6.969,87	29.013,19	0,00
RESERVA DE CONTINGÊNCIA	41.004,00	41.004,00	0,00	0,00	41.004,00	0,00	0,00	41.004,00	0,00	0,00
DESPESAS (INTRA-ORÇAMENTÁRIAS) (IX)	0,00	0,00	0,00	0,00	0,00	0,00	0,00	0,00	0,00	0,00
SUBTOTAL DAS DESPESAS (X) = (VIII + IX)	24.469.563,67	24.469.563,67	2.318.192,29	2.318.192,29	22.151.371,38	2.318.192,29	2.318.192,29	22.151.371,38	2.160.923,92	0,00
AMORTIZAÇÃO DA DÍV. / REFINANCIAMENTO (XI)	0,00	0,00	0,00	0,00	0,00	0,00	0,00	0,00	0,00	0,00
Amortização da Dívida Interna	0,00	0,00	0,00	0,00	0,00	0,00	0,00	0,00	0,00	0,00
Dívida Mobiliária	0,00	0,00	0,00	0,00	0,00	0,00	0,00	0,00	0,00	0,00
Dívida Contratual	0,00	0,00	0,00	0,00	0,00	0,00	0,00	0,00	0,00	0,00
Amortização da Dívida Externa	0,00	0,00	0,00	0,00	0,00	0,00	0,00	0,00	0,00	0,00
Dívida Mobiliária	0,00	0,00	0,00	0,00	0,00	0,00	0,00	0,00	0,00	0,00
Dívida Contratual	0,00	0,00	0,00	0,00	0,00	0,00	0,00	0,00	0,00	0,00
TOTAL DAS DESPESAS (XII) = (X + XI)	24.469.563,67	24.469.563,67	2.318.192,29	2.318.192,29	22.151.371,38	2.318.192,29	2.318.192,29	22.151.371,38	2.160.923,92	0,00
SUPERÁVIT (XIII)	0,00	0,00	0,00	372.137,00	372.137,00	0,00	0,00	0,00	529.405,37	0,00
TOTAL COM SUPERÁVIT (XIV) = (XII + XIII)	24.469.563,67	24.469.563,67	2.318.192,29	2.690.329,29	22.523.508,38	2.318.192,29	2.690.329,29	22.151.371,38	2.690.329,29	0,00
RESERVA DO RPPS	451.000,00	451.000,00			451.000,00			451.000,00		

PREF MUNICIPAL DE ALEGRETE DO PIAUÍ
RELATÓRIO RESUMIDO DA EXECUÇÃO ORÇAMENTÁRIA
BALANÇO ORÇAMENTÁRIO

ORÇAMENTOS FISCAIS E DA SEGURIDADE SOCIAL

4 of 5

PERÍODO: Janeiro a Fevereiro 2021/BIMESTRE Janeiro - Fevereiro

RREO – ANEXO 1 (LRF, Art. 52, inciso I, alíneas "a" e "b" do inciso II e § 1º)

RS 1

RECEITAS INTRA-ORÇAMENTÁRIAS	PREVISÃO		RECEITAS REALIZADAS				SALDO	
	INICIAL	ATUALIZADA	BIMESTRE		JAN A FEV		A REALIZAR	A REALIZAR
			(b)	(b/a)	(c)	(c/a)		
		(a)					(a-c)	
RECEITAS (INTRA-ORÇAMENTÁRIAS) (II)	803.800,00	803.800,00	0,00	0,00	0,00	0,00	803.800,00	
RECEITAS CORRENTES	803.800,00	803.800,00	0,00	0,00	0,00	0,00	803.800,00	
IMPOSTOS, TAXAS E CONTRIBUIÇÕES DE MELHORIA	0,00	0,00	0,00	0,00	0,00	0,00	0,00	
Impostos	0,00	0,00	0,00	0,00	0,00	0,00	0,00	
Taxas	0,00	0,00	0,00	0,00	0,00	0,00	0,00	
Contribuição de Melhoria	0,00	0,00	0,00	0,00	0,00	0,00	0,00	
CONTRIBUIÇÕES	578.000,00	578.000,00	0,00	0,00	0,00	0,00	578.000,00	
Contribuições Sociais	578.000,00	578.000,00	0,00	0,00	0,00	0,00	578.000,00	
Contribuições Econômicas	0,00	0,00	0,00	0,00	0,00	0,00	0,00	
Contribuições para Entidades Privadas de Serviço Social e de Formação Profissional	0,00	0,00	0,00	0,00	0,00	0,00	0,00	
Contribuição para o Custeio do Serviço de Iluminação Pública	0,00	0,00	0,00	0,00	0,00	0,00	0,00	
RECEITA PATRIMONIAL	0,00	0,00	0,00	0,00	0,00	0,00	0,00	
Exploração do Patrimônio Imobiliário do Estado	0,00	0,00	0,00	0,00	0,00	0,00	0,00	
Valores Mobiliários	0,00	0,00	0,00	0,00	0,00	0,00	0,00	
Delegação de Serviços Públicos Mediante Concessão, Permissão, Autorização ou Licença	0,00	0,00	0,00	0,00	0,00	0,00	0,00	
Exploração de Recursos Naturais	0,00	0,00	0,00	0,00	0,00	0,00	0,00	
Exploração do Patrimônio Intangível	0,00	0,00	0,00	0,00	0,00	0,00	0,00	
Cessão de Direitos	0,00	0,00	0,00	0,00	0,00	0,00	0,00	
Demais Receitas Patrimoniais	0,00	0,00	0,00	0,00	0,00	0,00	0,00	
RECEITA AGROPECUÁRIA	0,00	0,00	0,00	0,00	0,00	0,00	0,00	
RECEITA INDUSTRIAL	0,00	0,00	0,00	0,00	0,00	0,00	0,00	
RECEITA DE SERVIÇOS	0,00	0,00	0,00	0,00	0,00	0,00	0,00	
Serviços Administrativos e Comerciais Gerais	0,00	0,00	0,00	0,00	0,00	0,00	0,00	
Serviços e Atividades Referentes à Navegação e ao Transporte	0,00	0,00	0,00	0,00	0,00	0,00	0,00	
Serviços e Atividades referentes à Saúde	0,00	0,00	0,00	0,00	0,00	0,00	0,00	
Serviços e Atividades Financeiras	0,00	0,00	0,00	0,00	0,00	0,00	0,00	
Outros Serviços	0,00	0,00	0,00	0,00	0,00	0,00	0,00	
TRANSFERÊNCIAS CORRENTES	0,00	0,00	0,00	0,00	0,00	0,00	0,00	
Transferências da União e de suas Entidades	0,00	0,00	0,00	0,00	0,00	0,00	0,00	
Transferências dos Estados e do Distrito Federal e de suas Entidades	0,00	0,00	0,00	0,00	0,00	0,00	0,00	
Transferências dos Municípios e de suas Entidades	0,00	0,00	0,00	0,00	0,00	0,00	0,00	
Transferências de Instituições Privadas	0,00	0,00	0,00	0,00	0,00	0,00	0,00	
Transferências de Outras Instituições Públicas	0,00	0,00	0,00	0,00	0,00	0,00	0,00	
Transferências do Exterior	0,00	0,00	0,00	0,00	0,00	0,00	0,00	
Transferências de Pessoas Físicas	0,00	0,00	0,00	0,00	0,00	0,00	0,00	
Transferências Provenientes de Depósitos Não Identificados	0,00	0,00	0,00	0,00	0,00	0,00	0,00	
OUTRAS RECEITAS CORRENTES	225.800,00	225.800,00	0,00	0,00	0,00	0,00	225.800,00	
Multas Administrativas, Contratuais e Judiciais	0,00	0,00	0,00	0,00	0,00	0,00	0,00	
Indenizações, Restituições e Ressarcimentos	0,00	0,00	0,00	0,00	0,00	0,00	0,00	
Bens, Direitos e Valores Incorporados ao Patrimônio Público	0,00	0,00	0,00	0,00	0,00	0,00	0,00	
Demais Receitas Correntes	225.800,00	225.800,00	0,00	0,00	0,00	0,00	225.800,00	
RECEITAS DE CAPITAL	0,00	0,00	0,00	0,00	0,00	0,00	0,00	
OPERAÇÕES DE CRÉDITO	0,00	0,00	0,00	0,00	0,00	0,00	0,00	
Operações de Crédito - Mercado Interno	0,00	0,00	0,00	0,00	0,00	0,00	0,00	
Operações de Crédito - Mercado Externo	0,00	0,00	0,00	0,00	0,00	0,00	0,00	
ALIENAÇÃO DE BENS	0,00	0,00	0,00	0,00	0,00	0,00	0,00	
Alienação de Bens Móveis	0,00	0,00	0,00	0,00	0,00	0,00	0,00	
Alienação de Bens Imóveis	0,00	0,00	0,00	0,00	0,00	0,00	0,00	
Alienação de Bens Intangíveis	0,00	0,00	0,00	0,00	0,00	0,00	0,00	
AMORTIZAÇÕES DE EMPRÉSTIMOS	0,00	0,00	0,00	0,00	0,00	0,00	0,00	
TRANSFERÊNCIAS DE CAPITAL	0,00	0,00	0,00	0,00	0,00	0,00	0,00	
Transferências da União e de suas Entidades	0,00	0,00	0,00	0,00	0,00	0,00	0,00	
Transferências dos Estados e do Distrito Federal e de suas Entidades	0,00	0,00	0,00	0,00	0,00	0,00	0,00	
Transferências dos Municípios e de suas Entidades	0,00	0,00	0,00	0,00	0,00	0,00	0,00	
Transferências de Instituições Privadas	0,00	0,00	0,00	0,00	0,00	0,00	0,00	
Transferências de Outras Instituições Públicas	0,00	0,00	0,00	0,00	0,00	0,00	0,00	
Transferências do Exterior	0,00	0,00	0,00	0,00	0,00	0,00	0,00	
Transferências de Pessoas Físicas	0,00	0,00	0,00	0,00	0,00	0,00	0,00	
Transferências Provenientes de Depósitos Não Identificados	0,00	0,00	0,00	0,00	0,00	0,00	0,00	
OUTRAS RECEITAS DE CAPITAL	0,00	0,00	0,00	0,00	0,00	0,00	0,00	
Integralização do Capital Social	0,00	0,00	0,00	0,00	0,00	0,00	0,00	
Remuneração das Disponibilidades do Tesouro	0,00	0,00	0,00	0,00	0,00	0,00	0,00	
Resgate de Títulos do Tesouro	0,00	0,00	0,00	0,00	0,00	0,00	0,00	
Demais Receitas de Capital	0,00	0,00	0,00	0,00	0,00	0,00	0,00	

PREF MUNICIPAL DE ALEGRETE DO PIAUÍ
RELATÓRIO RESUMIDO DA EXECUÇÃO ORÇAMENTÁRIA
DEMONSTRATIVO DA EXECUÇÃO DAS DESPESAS POR FUNÇÃO E SUBFUNÇÃO
ORÇAMENTOS FISCAIS E DA SEGURIDADE SOCIAL
PERÍODO: Janeiro a Fevereiro 2021/BIMESTRE Janeiro - Fevereiro

Table with columns: FUNÇÃO/SUBFUNÇÃO, DOTAÇÃO INICIAL, DOTAÇÃO ATUALIZADA (a), DESPESAS EMPENHADAS (BIMESTRE, JAN A FEV, %), SALDO (c) = (a-b), DESPESAS LIQUIDADAS (BIMESTRE, JAN A FEV, %), SALDO (e) = (a-d), INSCRITAS EM RESTOS A PAGAR NÃO PROCESSADOS (f). Total values are also provided.

Nota: Durante o exercício, somente as despesas liquidadas são consideradas executadas. No encerramento do exercício, as despesas não liquidadas inscritas em restos a pagar processados são também consideradas executadas.

MARIA LILIAN DE ALENCAR:33993297334

MARIA LILIAN DE ALENCAR
339.932-973-34
PREFEITA MUNICIPAL

ANTONIO GEAN FERREIRA DE OLIVEIRA
585.562.064-68
CONTADOR INTERNO

MARVIO MARCONI DE SIQUEIRA
NUNES:72674350334

CONPLAN CONTABILIDADE
726.743.503-34
CONTADOR - CRC 145/O

MÁRCIO WILLIAN MAIA ALENCAR
621.592.833-04
SECRETÁRIO DE FINANÇAS

FONTE: SCP1 - Contabilidade [9.25.25.578], PREFEITURA MUNICIPAL DE ALEGRETE DO PIAUÍ

Id:01AB138B8487AF96

PREF MUNICIPAL DE ALEGRETE DO PIAUÍ
RELATÓRIO RESUMIDO DA EXECUÇÃO ORÇAMENTÁRIA
DEMONSTRATIVO DA RECEITA CORRENTE LÍQUIDA
ORÇAMENTO FISCAL E DA SEGURIDADE SOCIAL
MAR/2020 A FEV/2021

Table with columns: ESPECIFICAÇÃO, MAR/2020, ABR/2020, MAI/2020, JUN/2020, JUL/2020, AGO/2020, SET/2020, OUT/2020, NOV/2020, DEZ/2020, JAN/2021, FEV/2021, TOTAL (ÚLTIMOS 12 MESES), PREVISÃO ATUALIZADA. Includes sub-titles like RECEITAS CORRENTES (I), RECEITA PATRIMONIAL, TRANSFERÊNCIAS CORRENTES, RECEITA CORRENTE LÍQUIDA (I)-(II), and RECEITA CORRENTE LÍQUIDA AJUSTADA PARA CÁLCULO DOS LIMITES DE ENDIVIDAMENTO (V) = (III - IV).

MARIA LILIAN DE ALENCAR:33993297334

MARIA LILIAN DE ALENCAR

ANTONIO GEAN FERREIRA DE OLIVEIRA

ANTONIO GEAN FERREIRA DE OLIVEIRA

MARVIO MARCONI DE SIQUEIRA NUNES:72674350334

CONPLAN CONTABILIDADE

MÁRCIO WILLIAN MAIA ALENCAR

MÁRCIO WILLIAN MAIA ALENCAR

PREF MUNICIPAL DE ALEGRETE DO PIAUÍ
RELATÓRIO RESUMIDO DA EXECUÇÃO ORÇAMENTÁRIA
DEMONSTRATIVO DA RECEITA CORRENTE LÍQUIDA
ORÇAMENTO FISCAL E DA SEGURIDADE SOCIAL
MAR/2020 A FEV/2021

RREO – ANEXO 3 (LRF, Art. 53, inciso I)

RS 1

ESPECIFICAÇÃO	EVOLUÇÃO DA RECEITA REALIZADA NOS ÚLTIMOS 12 MESES											TOTAL (ÚLTIMOS 12 MESES)	PREVISÃO ATUALIZADA	
	MAR/2020	ABR/2020	MAI/2020	JUN/2020	JUL/2020	AGO/2020	SET/2020	OUT/2020	NOV/2020	DEZ/2020	JAN/2021			FEV/2021
339.932.973-34 PREFEITA MUNICIPAL													621.592.833-04	
585.562.064-68 CONTROLADOR INTERNO														
726.743.503-34 CONTADOR - CRC 145/O														
621.592.833-04 SECRETÁRIO DE FINANÇAS														

Id:1518E020A213AF99

RELATÓRIO RESUMIDO DA EXECUÇÃO ORÇAMENTÁRIA
DEMONSTRATIVOS DAS RECEITAS E DESPESAS PREVIDENCIÁRIAS
DO REGIME PRÓPRIO DOS SERVIDORES PÚBLICOS
PERÍODO: Janeiro a Fevereiro 2021/BIMESTRE Janeiro - Fevereiro

1 of 4

RREO – ANEXO 4 (LRF, art. 53, inciso II)

RS 1

PLANO PREVIDENCIÁRIO		
RECEITAS PREVIDENCIÁRIAS - RPPS	PREVISÃO ATUALIZADA (a)	RECEITAS REALIZADAS ATÉ O BIMESTRE (b)
RECEITAS CORRENTES (I)	439.000,00	0,00
Receita de Contribuições dos Segurados	210.500,00	0,00
Ativo	210.500,00	0,00
Inativo	0,00	0,00
Pensionista	0,00	0,00
Receita de Contribuições Patronais	208.000,00	0,00
Ativo	208.000,00	0,00
Inativo	0,00	0,00
Pensionista	0,00	0,00
Receita Patrimonial	19.000,00	0,00
Receitas Imobiliárias	0,00	0,00
Receitas de Valores Mobiliários	19.000,00	0,00
Outras Receitas Patrimoniais	0,00	0,00
Receita de Serviços	0,00	0,00
Outras Receitas Correntes	1.500,00	0,00
Compensação Previdenciária entre os Regimes	1.500,00	0,00
Aportes Periódicos para Amortização de Déficit Atuarial do RPPS (II)	0,00	0,00
Demais Receitas Correntes	0,00	0,00
RECEITAS DE CAPITAL (III)	0,00	0,00
Alienação de Bens, Direitos e Ativos	0,00	0,00
Amortização de Empréstimos	0,00	0,00
Outras Receitas de Capital	0,00	0,00
TOTAL DAS RECEITAS PREVIDENCIÁRIAS RPPS - (IV) = (I + III - II)	439.000,00	0,00

DESPESAS PREVIDENCIÁRIAS - RPPS	DOTAÇÃO ATUALIZADA (c)	DESPESAS EMPENHADAS ATÉ O BIMESTRE (d)	DESPESAS LIQUIDADAS ATÉ O BIMESTRE (e)	DESPESAS PAGAS ATÉ O BIMESTRE (f)	INSCRITAS EM RESTOS A PAGAR NÃO PROCESSADOS NO EXERCÍCIO (g)
Benefícios - Civil	128.000,00	0,00	0,00	0,00	0,00
Aposentadorias	120.000,00	0,00	0,00	0,00	0,00
Pensões por Morte	8.000,00	0,00	0,00	0,00	0,00
Outras Despesas Previdenciárias	15.000,00	0,00	0,00	0,00	0,00
Compensação Previdenciária entre os Regimes	15.000,00	0,00	0,00	0,00	0,00
Demais Despesas Previdenciárias	0,00	0,00	0,00	0,00	0,00
TOTAL DAS DESPESAS DO FUNDO EM CAPITALIZAÇÃO (V)	143.000,00	0,00	0,00	0,00	0,00

FONTE: SCP1 - Contabilidade [9.25.25.578], PREFEITURA MUNICIPAL DE ALEGRETE DO PIAUÍ

RELATÓRIO RESUMIDO DA EXECUÇÃO ORÇAMENTÁRIA
 DEMONSTRATIVOS DAS RECEITAS E DESPESAS PREVIDENCIÁRIAS
 DO REGIME PRÓPRIO DOS SERVIDORES PÚBLICOS
 PERÍODO: Janeiro a Fevereiro 2021/BIMESTRE Janeiro - Fevereiro

2 of 4

RREO – ANEXO 4 (LRF, art. 53, inciso II)		RS 1		
RESULTADO PREVIDENCIÁRIO - FUNDO EM CAPITALIZAÇÃO (VI) = (IV - V)	296.000,00	0,00	0,00	0,00
RECURSOS RPPS ARRECADADOS EM EXERCÍCIOS ANTERIORES		PREVISÃO ORÇAMENTÁRIA		
VALOR		0,00		
RESERVA ORÇAMENTÁRIA DO RPPS		PREVISÃO ORÇAMENTÁRIA		
VALOR		451.000,00		
APORTES DE RECURSOS PARA O PLANO PREVIDENCIÁRIO DO RPPS		APORTES REALIZADOS		
Plano de Amortização - Contribuição Patronal Suplementar		0,00		
Plano de Amortização - Aporte Periódico de Valores Predefinidos		0,00		
Outros Aportes para o RPPS		0,00		
Recursos para Cobertura de Déficit Financeiro		0,00		
BENS E DIREITOS DO RPPS		SALDO ATUAL		
Caixa e Equivalentes de Caixa		0,00		
Investimentos e Aplicações		0,00		
Outros Bens e Direitos		0,00		
PLANO FINANCEIRO				
RECEITAS PREVIDENCIÁRIAS - RPPS		PREVISÃO ATUALIZADA (a)	RECEITAS REALIZADAS ATÉ O BIMESTRE (b)	
RECEITAS CORRENTES (VII)		619.200,00	0,00	
Recarga de Contribuições dos Segurados		291.000,00	0,00	
Ativo		291.000,00	0,00	
Inativo		0,00	0,00	
Pensionista		0,00	0,00	
Recarga de Contribuições Patronais		217.200,00	0,00	
Ativo		217.200,00	0,00	
Inativo		0,00	0,00	
Pensionista		0,00	0,00	
Recarga Patrimonial		80.000,00	0,00	
Recargas Imobiliárias		0,00	0,00	
Recargas de Valores Mobiliários		80.000,00	0,00	
Outras Recargas Patrimoniais		0,00	0,00	
Recarga de Serviços		0,00	0,00	
Outras Receitas Correntes		31.000,00	0,00	
Compensação Previdenciária entre os Regimes		30.000,00	0,00	
Demais Receitas Correntes		1.000,00	0,00	

FONTE: SCPI - Contabilidade [9.25.25.578], PREFEITURA MUNICIPAL DE ALEGRETE DO PIAUÍ

RELATÓRIO RESUMIDO DA EXECUÇÃO ORÇAMENTÁRIA
 DEMONSTRATIVOS DAS RECEITAS E DESPESAS PREVIDENCIÁRIAS
 DO REGIME PRÓPRIO DOS SERVIDORES PÚBLICOS
 PERÍODO: Janeiro a Fevereiro 2021/BIMESTRE Janeiro - Fevereiro

3 of 4

RREO – ANEXO 4 (LRF, art. 53, inciso II)		RS 1			
RECEITAS DE CAPITAL (VIII)		0,00	0,00		
Alienação de Bens, Direitos e Ativos		0,00	0,00		
Amortização de Empréstimos		0,00	0,00		
Outras Receitas de Capital		0,00	0,00		
TOTAL DAS RECEITAS DO FUNDO EM REPARTIÇÃO (IX) = (VII + VIII)		619.200,00	0,00		
DESPESAS PREVIDENCIÁRIAS - RPPS	DOTAÇÃO ATUALIZADA (c)	DESPESAS EMPENHADAS ATÉ O BIMESTRE (d)	DESPESAS LIQUIDADAS ATÉ O BIMESTRE (e)	DESPESAS PAGAS ATÉ O BIMESTRE (f)	INSCRITAS EM RESTOS A PAGAR NÃO PROCESSADOS NO EXERCÍCIO (g)
Benefícios - Civil	660.000,00	0,00	0,00	0,00	0,00
Aposentadorias	600.000,00	0,00	0,00	0,00	0,00
Pensões por Morte	60.000,00	0,00	0,00	0,00	0,00
Outras Despesas Previdenciárias	30.000,00	0,00	0,00	0,00	0,00
Compensação Previdenciária entre os Regimes	30.000,00	0,00	0,00	0,00	0,00
Demais Despesas Previdenciárias	0,00	0,00	0,00	0,00	0,00
TOTAL DAS DESPESAS DO FUNDO EM REPARTIÇÃO (X)	690.000,00	0,00	0,00	0,00	0,00
RESULTADO PREVIDENCIÁRIO - FUNDO EM REPARTIÇÃO (XI) = (IX - X)	-70.800,00	0,00	0,00	0,00	0,00
APORTES DE RECURSOS PARA O PLANO FINANCEIRO DO RPPS		APORTES REALIZADOS			
Recursos para Cobertura de Insuficiências Financeiras		0,00			
Recursos para Formação de Reserva		0,00			
RECEITAS DA ADMINISTRAÇÃO - RPPS		PREVISÃO ATUALIZADA (a)	RECEITAS REALIZADAS ATÉ O BIMESTRE (b)		
Receitas Correntes		158.800,00	0,00		
TOTAL DAS RECEITAS DA ADMINISTRAÇÃO RPPS (XII)		158.800,00	0,00		
DESPESAS DA ADMINISTRAÇÃO - RPPS	DOTAÇÃO ATUALIZADA (c)	DESPESAS EMPENHADAS ATÉ O BIMESTRE (d)	DESPESAS LIQUIDADAS ATÉ O BIMESTRE (e)	DESPESAS PAGAS ATÉ O BIMESTRE (f)	INSCRITAS EM RESTOS A PAGAR NÃO PROCESSADOS NO EXERCÍCIO (g)
Despesas Correntes (XIII)	143.800,00	0,00	0,00	0,00	0,00
Pessoal e Encargos Sociais	11.000,00	0,00	0,00	0,00	0,00
Demais Despesas Correntes	132.800,00	0,00	0,00	0,00	0,00
Despesas de Capital (XIV)	15.000,00	0,00	0,00	0,00	0,00
TOTAL DAS DESPESAS DA ADMINISTRAÇÃO RPPS (XV) = (XIII) + (XIV)	158.800,00	0,00	0,00	0,00	0,00
RESULTADO DA ADMINISTRAÇÃO RPPS (XVI) = (XII - XV)	0,00	0,00	0,00	0,00	0,00

FONTE: SCPI - Contabilidade [9.25.25.578], PREFEITURA MUNICIPAL DE ALEGRETE DO PIAUÍ

RELATÓRIO RESUMIDO DA EXECUÇÃO ORÇAMENTÁRIA
DEMONSTRATIVOS DAS RECEITAS E DESPESAS PREVIDENCIÁRIAS
DO REGIME PRÓPRIO DOS SERVIDORES PÚBLICOS
PERÍODO: Janeiro a Fevereiro 2021/BIMESTRE Janeiro - Fevereiro

4 of 4

RREO - ANEXO 4 (LRF, art. 53, inciso II)

RS 1

BENEFÍCIOS PREVIDENCIÁRIO MANTIDOS PELO TESOIRO					
RECEITAS PRECISAS PREVIDENCIÁRIAS (BENEFÍCIOS MANTIDOS PELO TESOIRO)	PREVISÃO ATUALIZADA		RECEITAS REALIZADAS ATÉ O BIMESTRE		
	(a)	(b)	(c)		
Contribuições dos Servidores	0,00		0,00		
Demais Receitas Previdenciárias	0,00		0,00		
TOTAL DAS RECEITAS (BENEFÍCIOS MANTIDOS PELO TESOIRO) (XVII)	0,00		0,00		

DESPESAS PREVIDENCIÁRIAS (BENEFÍCIOS MANTIDOS PELO TESOIRO)	DOTAÇÃO ATUALIZADA (c)	DESPESAS EMPENHADAS ATÉ O BIMESTRE (d)	DESPESAS LIQUIDADAS ATÉ O BIMESTRE (e)	DESPESAS PAGAS ATÉ O BIMESTRE (f)	INSCRITAS EM RESTOS A PAGAR NÃO PROCESSADOS NO EXERCÍCIO (g)

MARIA LILIAN DE ALENCAR:33993297334

MARIA LILIAN DE ALENCAR
339.932.973-34
PREFEITA MUNICIPAL

ANTONIO GEAN FERREIRA DE OLIVEIRA
585.562.064-68
CONTROADOR INTERNO

MARVIO MARCONI DE SIQUEIRA NUNES:72674350334

CONPLAN CONTABILIDADE
726.743.503-34
CONTADOR - CRC 145/O

MÁRCIO WILLIAM MAIA ALENCAR
621.592.833-04
SECRETÁRIO DE FINANÇAS

Nota: Durante o exercício, somente as despesas liquidadas são consideradas executadas. No encerramento do exercício, as despesas não liquidadas inscritas em restos a pagar processados são também consideradas executadas. Dessa forma, para maior transparência, as despesas executadas estão segregadas em:
a) Despesas liquidadas, consideradas aquelas em que houve a entrega do material ou serviço, nos termos do art. 63 da Lei 4.320/64;
b) Despesas empenhadas mas não liquidadas, inscritas em Restos a Pagar processados, consideradas liquidadas no encerramento do exercício, por força do art.35, inciso II da Lei 4.320/64.

FONTE: SCPI - Contabilidade [9.25.25.578], PREFEITURA MUNICIPAL DE ALEGRETE DO PIAUÍ

Id:167C2598FF9DAFA0

PREF MUNICIPAL DE ALEGRETE DO PIAUÍ
RELATÓRIO RESUMIDO DA EXECUÇÃO ORÇAMENTÁRIA
DEMONSTRATIVO DOS RESULTADOS PRIMÁRIO E NOMINAL
ORÇAMENTO FISCAL E DA SEGURIDADE SOCIAL
PERÍODO: Janeiro a Fevereiro 2021/BIMESTRE Janeiro - Fevereiro

Page 1 of 3

RS 1

RREO - ANEXO 6 (LRF, art 53, inciso III)

RECEITAS PRIMÁRIAS	PREVISÃO ATUALIZADA	RECEITAS REALIZADAS (a)	
		Jan a Fev/2021	
RECEITAS CORRENTES (I)	23.471.914,26	2.690.329,29	
Impostos, Taxas e Contribuições de Melhoria	146.255,35	32.283,92	
IPTU	9.840,96	0,00	
ISS	60.597,59	15.231,38	
ITBI	1.537,65	0,00	
IRRF	65.742,90	17.052,54	
Outros Impostos, Taxas e Contribuições de Melhoria	8.536,25	0,00	
Contribuições	762.049,67	0,00	
Receita Patrimonial	211.610,40	56,82	
Aplicações Financeiras (II)	211.610,40	56,82	
Outras Receitas Patrimoniais	0,00	0,00	
Transferências Correntes	13.881.634,28	2.657.968,55	
Cota Parte do FPM	6.647.533,99	1.417.303,64	
Cota Parte do ICMS	360.992,65	84.277,15	
Cota Parte do IPVA	36.115,70	11.720,70	
Cota Parte do ITR	4.920,48	215,48	
Transferências da LC 87/1996	2.460,24	-8.134,68	
Transferências da LC 61/1989	820,08	34,64	
Transferências do FUNDEB	4.038.894,00	929.502,92	
Outras Transferências Correntes	2.789.897,14	223.068,70	
Demais Receitas Correntes	8.470.364,56	0,00	
Outras Receitas Financeiras (III)	0,00	0,00	
Receitas Correntes Restantes	8.470.364,56	0,00	
RECEITAS PRIMÁRIAS CORRENTES (IV) = I - II - III	23.260.303,86	2.690.272,47	
RECEITAS DE CAPITAL (V)	644.849,41	0,00	
Operações de Crédito (VI)	0,00	0,00	
Amortização de Empréstimos (VII)	0,00	0,00	
Alienação de Bens	0,00	0,00	
Receitas de Alienação de Investimentos Temporários (VIII)	0,00	0,00	
Receitas de Alienação de Investimentos Permanentes (IX)	0,00	0,00	
Outras Alienações de Bens	0,00	0,00	
Transferências de Capital	644.849,41	0,00	
Convênios	316.817,41	0,00	
Outras Transferências de Capital	328.032,00	0,00	
Outras Receitas de Capital	0,00	0,00	
Outras Receitas de Capital Não Primárias (X)	0,00	0,00	
Outras Receitas de Capital Primárias	0,00	0,00	
RECEITAS PRIMÁRIAS DE CAPITAL (XI)=(V-VI-VII-IX-X)	644.849,41	0,00	
RECEITA PRIMÁRIA TOTAL(XII)=(IV+XI)	23.905.153,27	2.690.272,47	

FONTE: SCPI - Contabilidade [9.25.25.578], PREFEITURA MUNICIPAL DE ALEGRETE DO PIAUÍ

PREF MUNICIPAL DE ALEGRETE DO PIAUÍ
RELATÓRIO RESUMIDO DA EXECUÇÃO ORÇAMENTÁRIA
DEMONSTRATIVO DOS RESULTADOS PRIMÁRIO E NOMINAL
ORÇAMENTO FISCAL E DA SEGURIDADE SOCIAL
 PERÍODO: Janeiro a Fevereiro 2021/BIMESTRE Janeiro - Fevereiro

Page 2 of 3

RS 1

RREO - ANEXO 6 (LRF, art 53, inciso III)

DESPESAS PRIMÁRIAS	DOTAÇÃO ATUALIZADA	DESPESAS EMPENHADAS	DESPESAS LIQUIDADAS	DESPESAS PAGAS (a)	RESTOS A PAGAR PROCESSADOS PAGOS (b)	RESTOS A PAGAR NÃO PROCESSADOS	
						LIQUIDADOS	PAGOS (c)
DESPESAS CORRENTES (XIII)	22.099.229,11	2.199.232,11	2.199.232,11	2.041.963,74	4.500,00	0,00	0,00
Pessoal e Encargos Sociais	13.025.874,31	1.130.188,65	1.130.188,65	995.515,82	3.000,00	0,00	0,00
Juros e Encargos da Dívida (XIV)	7.175,70	0,00	0,00	0,00	0,00	0,00	0,00
Outras Despesas Correntes	9.066.179,10	1.069.043,46	1.069.043,46	1.046.447,92	1.500,00	0,00	0,00
DESPESAS PRIMÁRIAS CORRENTES (XV) = (XIII-XIV)	22.092.053,41	2.199.232,11	2.199.232,11	2.041.963,74	4.500,00	0,00	0,00
DESPESAS DE CAPITAL (XVI)	2.329.330,56	118.960,18	118.960,18	118.960,18	0,00	0,00	0,00
Investimentos	2.213.902,25	89.946,99	89.946,99	89.946,99	0,00	0,00	0,00
Inversões Financeiras	79.445,25	0,00	0,00	0,00	0,00	0,00	0,00
Concessão de Empréstimos e Financiamentos (XVII)	0,00	0,00	0,00	0,00	0,00	0,00	0,00
Aquisição de Título de Capital já Integralizado (XVIII)	0,00	0,00	0,00	0,00	0,00	0,00	0,00
Aquisição de Título de Crédito (XIX)	0,00	0,00	0,00	0,00	0,00	0,00	0,00
Demais Inversões Financeiras	79.445,25	0,00	0,00	0,00	0,00	0,00	0,00
Amortização da Dívida (XX)	35.983,06	29.013,19	29.013,19	29.013,19	0,00	0,00	0,00
DESPESAS PRIMÁRIAS DE CAPITAL (XXI) = (XVI-XVII-XVIII-XIX-XX)	2.293.347,50	89.946,99	89.946,99	89.946,99	0,00	0,00	0,00
RESERVA DE CONTINGÊNCIA (XXII)	41.004,00	0,00	0,00	0,00	0,00	0,00	0,00
DESPESA PRIMÁRIA TOTAL (XXIII) = (XXI + XXII)	24.426.404,91	2.289.179,10	2.289.179,10	2.131.910,73	4.500,00	0,00	0,00
RESULTADO PRIMÁRIO - Acima da Linha (XXIV) = [XIIIa - (XXIIIa + XXIIIb + XXIIIc)]							553.861,74

META FISCAL PARA O RESULTADO PRIMÁRIO	VALOR CORRENTE
Meta fixada no Anexo de Metas Fiscais da LDO para o exercício de referência	0,00

JUROS NOMINAIS	Jan a Fev/2021	
	VALOR INCORRIDO	
JUROS, ENCARGOS E VARIAÇÕES MONETÁRIAS ATIVOS (XXV)		0,00
JUROS, ENCARGOS E VARIAÇÕES MONETÁRIAS PASSIVOS (XXVI)		0,00
RESULTADO NOMINAL - Acima da Linha (XXVII) = (XXIV + (XXV - XXVI))		553.861,74

META FISCAL PARA O RESULTADO NOMINAL	VALOR CORRENTE
Meta fixada no Anexo de Metas Fiscais da LDO para o exercício de referência	0,00

FONTE: SCPI - Contabilidade [9.25.25.578], PREFEITURA MUNICIPAL DE ALEGRETE DO PIAUÍ

PREF MUNICIPAL DE ALEGRETE DO PIAUÍ
RELATÓRIO RESUMIDO DA EXECUÇÃO ORÇAMENTÁRIA
DEMONSTRATIVO DOS RESULTADOS PRIMÁRIO E NOMINAL
ORÇAMENTO FISCAL E DA SEGURIDADE SOCIAL
 PERÍODO: Janeiro a Fevereiro 2021/BIMESTRE Janeiro - Fevereiro

Page 3 of 3

RS 1

RREO - ANEXO 6 (LRF, art 53, inciso III)

CÁLCULO DO RESULTADO NOMINAL	ABAIXO DA LINHA	
	Em 31/Dez/2020 (a)	Jan a Fev/2021 (b)
DÍVIDA CONSOLIDADA (XXVIII)		0,00
DEDUÇÕES (XXIX)		0,00
Disponibilidade de Caixa		0,00
Disponibilidade de Caixa Bruta		0,00
(-) Restos a Pagar Processados (XXX)		169.357,53
Demais Haveres Financeiros		0,00
DÍVIDA CONSOLIDADA LÍQUIDA (XXXI) = (XXVIII - XXIX)		0,00
RESULTADO NOMINAL - Abaixo da Linha (XXXII) = (XXXIa - XXXIb)		0,00
AJUSTE METODOLÓGICO		Jan a Fev/2021
VARIAÇÃO DO SALDO RPP = (XXXIII) = (XXXa - XXXb)		4.500,00
RECEITA DE ALIENAÇÃO DE INVESTIMENTOS PERMANENTES (IX)		0,00
PASSIVOS RECONHECIDOS NA DC (XXXIV)		0,00
VARIAÇÃO CAMBIAL (XXXV)		0,00
PAGAMENTO DE PRECATÓRIOS INTEGRANTES DA DC (XXXVI)		0,00
AJUSTES RELATIVOS AO RPPS (XXXVII)		0,00
OUTROS AJUSTES (XXXVIII)		0,00
RESULTADO NOMINAL AJUSTADO - Abaixo da Linha (XXXIX) = (XXXII - XXXIII - IX + XXXIV + XXXV - XXXVI + XXXVII + XXXVIII)		-4.500,00
RESULTADO PRIMÁRIO - Abaixo da Linha (XL) = XXXIX - (XXV - XXVI)		-4.500,00
INFORMAÇÕES ADICIONAIS		PREVISÃO ORÇAMENTÁRIA
SALDO DE EXERCÍCIOS ANTERIORES		0,00
Recursos Arrecadados em Exercícios Anteriores - RPPS		0,00
Superávit Financeiro Utilizado para Abertura e Reabertura de Créditos Adicionais		0,00
RESERVA ORÇAMENTÁRIA DO RPPS		451.000,00

MARIA LILIAN DE
 ALENCAR:33993297334

MARIA LILIAN DE ALENCAR
 339.932.973-34
 PREFEITA MUNICIPAL



ANTONIO GEAN FERREIRA DE OLIVEIRA
 585.562.064-68
 CONTROLADOR INTERNO

MARVIO MARCONI DE
 SIQUEIRA
 NUNES:72674350334

CONPLAN CONTABILIDADE
 726.743.503-34
 CONTADOR - CRC 145/O



MÁRCIO WILLIAN MAIA ALENCAR
 621.592.833-04
 SECRETÁRIO DE FINANÇAS

FONTE: SCPI - Contabilidade [9.25.25.578], PREFEITURA MUNICIPAL DE ALEGRETE DO PIAUÍ

Id:1252552FE6FFAFA3

PREF MUNICIPAL DE ALEGRETE DO PIAUÍ
RELATÓRIO RESUMIDO DA EXECUÇÃO ORÇAMENTÁRIA
DEMONSTRATIVO DOS RESTOS A PAGAR POR PODER E ORGÃO
ORÇAMENTO FISCAL E DA SEGURIDADE SOCIAL
PERÍODO: Janeiro a Fevereiro 2021/BIMESTRE Janeiro - Fevereiro

1 of 1

RREO - Anexo 7 (LRF, art. 53, inciso V)

RS 1

PODER / ORGÃO	RESTOS A PAGAR PROCESSADOS E NÃO PROCESSADOS LIQUIDADOS EM EXERCÍCIOS ANTERIORES					RESTOS A PAGAR NÃO PROCESSADOS					Saldo Total L = (e + k)	
	Inscritos		Pagos (c)	Cancelados (d)	Saldo p = (a+b) - (c+d)	Inscritos		Liquidados (h)	Pagos (i)	Cancelados (j)		Saldo k = (f+g) - (i+j)
	Exercícios Anteriores (a)	Em 31 de Dezembro (b)				Exercícios Anteriores (f)	Em 31 de Dezembro 2020 (g)					
RESTOS A PAGAR (EXCETO INTRA-ORÇAMENTÁRIOS) (I)	13.609,11	155.748,42	4.500,00	0,00	164.857,53	10,00	0,00	0,00	0,00	0,00	10,00	164.867,53
01 PODER LEGISLATIVO	450,01	5,00	0,00	0,00	455,01	0,00	0,00	0,00	0,00	0,00	0,00	455,01
0101 CÂMARA MUNICIPAL	450,01	5,00	0,00	0,00	455,01	0,00	0,00	0,00	0,00	0,00	0,00	455,01
02 PODER EXECUTIVO	13.159,10	155.743,42	4.500,00	0,00	164.402,52	10,00	0,00	0,00	0,00	0,00	10,00	164.412,52
0201 SECRETARIA MUN. DE ADMINISTRAÇÃO GERAL	0,00	12.726,05	3.000,00	0,00	9.726,05	0,00	0,00	0,00	0,00	0,00	0,00	9.726,05
0202 SECRETARIA MUNICIPAL DE CULTURA ESPORTES E LAZER	0,00	1.500,00	1.500,00	0,00	0,00	0,00	0,00	0,00	0,00	0,00	0,00	0,00
0203 SECRETARIA MUNICIPAL DE EDUCAÇÃO	0,00	4.876,37	0,00	0,00	4.876,37	0,00	0,00	0,00	0,00	0,00	0,00	4.876,37
0204 SECRETARIA DE SAÚDE	0,00	63.394,75	0,00	0,00	63.394,75	0,00	0,00	0,00	0,00	0,00	0,00	63.394,75
0205 SECRETARIA DE ASSISTÊNCIA SOCIAL	13.159,10	21.032,25	0,00	0,00	34.191,35	0,00	0,00	0,00	0,00	0,00	0,00	34.191,35
0206 GABINETE DO PREFEITO	0,00	662,00	0,00	0,00	662,00	0,00	0,00	0,00	0,00	0,00	0,00	662,00
0207 SECRETARIA MUN. DE AGRICULTURA E ABASTECIMENTO	0,00	1.507,00	0,00	0,00	1.507,00	0,00	0,00	0,00	0,00	0,00	0,00	1.507,00
0212 FUNDO MUNICIPAL DE CULTURA ESPORTES E LAZER	0,00	49.000,00	0,00	0,00	49.000,00	0,00	0,00	0,00	0,00	0,00	0,00	49.000,00
0215 FUNDO MUN. DE PREVIDENCIA SOCIAL- PREV- ALE	0,00	0,00	0,00	0,00	0,00	10,00	0,00	0,00	0,00	0,00	10,00	10,00
0217 SECRETARIA MUN. DE ESTRADAS E RODAGENS	0,00	1.045,00	0,00	0,00	1.045,00	0,00	0,00	0,00	0,00	0,00	0,00	1.045,00
RESTOS A PAGAR (INTRA-ORÇAMENTÁRIOS) (II)	0,00	0,00	0,00	0,00	0,00	0,00	0,00	0,00	0,00	0,00	0,00	0,00
01 PODER LEGISLATIVO	0,00	0,00	0,00	0,00	0,00	0,00	0,00	0,00	0,00	0,00	0,00	0,00
02 PODER EXECUTIVO	0,00	0,00	0,00	0,00	0,00	0,00	0,00	0,00	0,00	0,00	0,00	0,00
TOTAL (III) = (I + II)	13.609,11	155.748,42	4.500,00	0,00	164.857,53	10,00	0,00	0,00	0,00	0,00	10,00	164.867,53

MARIA LILIAN DE ALENCAR:33993297334

MARIA LILIAN DE ALENCAR
339.932.973-34
PREFEITA MUNICIPAL

ANTONIO GEAN FERREIRA DE OLIVEIRA

ANTONIO GEAN FERREIRA DE OLIVEIRA
585.562.064-68
CONTROLADOR INTERNO

MARVIO MARCONI DE SIQUEIRA
NUNES:72674350334

CONPLAN CONTABILIDADE
726.743.503-34
CONTADOR - CRC 145/O

MÁRCIO WILLIAN MAIA ALENCAR

MÁRCIO WILLIAN MAIA ALENCAR
621.592.833-04
SECRETÁRIO DE FINANÇAS

FONTE: SCPI - Contabilidade [9.25.25.578], PREFEITURA MUNICIPAL DE ALEGRETE DO PIAUÍ

Id:0CC53F4E70D7AFA7

PREF MUNICIPAL DE ALEGRETE DO PIAUÍ
RELATÓRIO RESUMIDO DA EXECUÇÃO ORÇAMENTÁRIA
DEMONSTRATIVO DAS RECEITAS E DESPESAS COM MANUTENÇÃO E DESENVOLVIMENTO DO ENSINO - MDE - MUNICÍPIOS
ORÇAMENTO FISCAL E DA SEGURIDADE SOCIAL
PERÍODO: Janeiro a Fevereiro 2021/BIMESTRE Janeiro - Fevereiro

Page 1 of 5

RS Milhares

RREO - Anexo 8 (LDB, Art. 72)

RECEITAS RESULTANTES DE IMPOSTOS (Art. 212 e 212-A da Constituição Federal)			
RECEITA RESULTANTE DE IMPOSTOS	PREVISÃO ATUALIZADA (a)	RECEITAS REALIZADAS JAN A FEV	
1- RECEITA DE IMPOSTOS	137.719,10	32.288,84	
1.1- Receita Resultante do Imposto sobre a Propriedade Predial e Territorial Urbana - IPTU	9.840,96	0,00	
1.2- Receita Resultante do Imposto sobre Transmissão Inter Vivos - ITBI	1.537,65	0,00	
1.3- Receita Resultante do Imposto sobre Serviços de Qualquer Natureza - ISS	60.597,59	15.297,38	
1.4- Receita Resultante do Imposto de Renda Retido na Fonte - IRRF	65.742,90	16.991,46	
2- RECEITA DE TRANSFERÊNCIAS CONSTITUCIONAIS E LEGAIS	8.637.379,06	1.874.930,02	
2.1- Cota-Parte FPM	8.133.817,93	1.771.629,49	
2.1.1- Parcela referente à CF, art. 159, I, alínea B	7.431.419,69	1.771.629,49	
2.1.2- Parcela referente à CF, art. 159, I, alínea D e E	702.398,24	0,00	
2.2- Cota-Parte ICMS	451.240,81	91.275,85	
2.3- Cota-Parte IPI-Exportação	1.025,10	34,64	
2.4- Cota-Parte ITR	6.150,60	269,34	
2.5- Cota-Parte IPVA	45.144,62	11.720,70	
2.6- Cota-Parte IOF-Ouro	0,00	0,00	
2.7- Compensações Financeiras Provenientes de Impostos e Transferências Constitucionais	0,00	0,00	
3- TOTAL DA RECEITA DE IMPOSTOS (1 + 2)	8.775.098,16	1.907.218,86	
4- TOTAL DESTINADO AO FUNDEB - 20% DE ((2.1.1) + (2.2) + (2.3) + (2.4) + (2.5))	1.587.611,22	372.634,85	
5- VALOR MÍNIMO A SER APLICADO ALÉM DO VALOR DESTINADO AO FUNDEB - 5% DE ((2.1.1) + (2.2) + (2.3) + (2.4) + (2.5)) + 25% DE ((1.1) + (1.2) + (1.3) + (1.4) + (2.1.2) + (2.6) + (2.7))	606.932,14	101.230,92	
FUNDEB			
RECEITAS RECEBIDAS DO FUNDEB NO EXERCÍCIO	PREVISÃO ATUALIZADA (a)	RECEITAS REALIZADAS JAN A FEV	
6- RECEITAS RECEBIDAS DO FUNDEB	4.059.396,00	984.721,90	
6.1 - FUNDEB - Impostos e Transferências de Impostos	3.302.993,42	675.839,71	
6.1.1 - Principal	3.282.491,42	675.830,42	
6.1.2 - Rendimentos de Aplicação Financeira	20.502,00	9,29	
6.2 - FUNDEB - Complementação da União - VAAF	756.402,58	308.882,19	
6.2.1 - Principal	756.402,58	308.882,19	
6.2.2 - Rendimentos de Aplicação Financeira	0,00	0,00	
6.3 - FUNDEB - Complementação da União - VAAT	0,00	0,00	
6.3.1 - Principal	0,00	0,00	
6.3.2 - Rendimentos de Aplicação Financeira	0,00	0,00	
7 - RESULTADO LÍQUIDO DAS TRANSFERÊNCIAS DO FUNDEB (6.1.1 - 4)	1.694.880,20	303.195,57	
RECURSOS RECEBIDOS EM EXERCÍCIOS ANTERIORES E NÃO UTILIZADOS (SUPERÁVIT)		VALOR	
8 - TOTAL DOS RECURSOS DE SUPERÁVIT			0,00
8.1 - SUPERÁVIT DO EXERCÍCIO IMEDIATAMENTE ANTERIOR			0,00
8.2 - SUPERÁVIT RESIDUAL DE OUTROS EXERCÍCIOS			0,00
9 - TOTAL DOS RECURSOS DO FUNDEB DISPONÍVEIS PARA UTILIZAÇÃO (6 + 8)			984.721,90

ALEGRETE DO PIAUÍ

LRF: Publicações Obrigatórias

PREF MUNICIPAL DE ALEGRETE DO PIAUÍ
RELATÓRIO RESUMIDO DA EXECUÇÃO ORÇAMENTÁRIA
DEMONSTRATIVO DAS RECEITAS E DESPESAS COM MANUTENÇÃO E DESENVOLVIMENTO DO ENSINO - MDE - MUNICÍPIOS
ORÇAMENTO FISCAL E DA SEGURIDADE SOCIAL

PERÍODO: Janeiro a Fevereiro 2021/BIMESTRE Janeiro - Fevereiro

Page 2 of 5

RREO - Anexo 8 (LDB, Art. 72)

R\$ Milhares

DESPESAS COM RECURSOS DO FUNDEB	DOTAÇÃO ATUALIZADA (c)	DESPESAS EMPENHADAS JAN A FEV (d)	DESPESAS LIQUIDADAS JAN A FEV (e)	DESPESAS PAGAS JAN A FEV (f)	INSCRITAS EM RESTOS A PAGAR NÃO PROCESSADOS (g)
10 - PROFISSIONAIS DA EDUCAÇÃO BÁSICA	2.598.624,40	382.973,43	382.973,43	373.417,50	0,00
10.1 - Educação Infantil	321.669,74	0,00	0,00	0,00	0,00
10.1.1 - Creche	0,00	0,00	0,00	0,00	0,00
10.1.2 - Pré - Escola	321.669,74	0,00	0,00	0,00	0,00
10.2 - Ensino Fundamental	2.276.954,66	382.973,43	382.973,43	373.417,50	0,00
11 - OUTRAS DESPESAS	1.460.771,60	154.421,53	154.421,53	148.073,60	0,00
11.1 - Educação Infantil	283.542,66	1.100,00	1.100,00	1.100,00	0,00
11.1.1 - Creche	0,00	0,00	0,00	0,00	0,00
11.1.2 - Pré - Escola	283.542,66	1.100,00	1.100,00	1.100,00	0,00
11.2 - Ensino Fundamental	1.177.228,94	153.321,53	153.321,53	146.973,60	0,00
12 - TOTAL DAS DESPESAS COM RECURSOS DO FUNDEB (10 + 11)	4.059.396,00	537.394,96	537.394,96	521.491,10	0,00

INDICADORES DO FUNDEB					
DESPESAS CUSTEADAS COM RECEITA DO FUNDEB RECEBIDA NO EXERCÍCIO	DESPESAS EMPENHADAS JAN A FEV (d)	DESPESAS LIQUIDADAS JAN A FEV (e)	DESPESAS PAGAS JAN A FEV (f)	INSCRITAS EM RESTOS A PAGAR NÃO PROCESSADOS (g)	INSCRITAS EM RESTOS A PAGAR NÃO PROC. (sem disponibilidade de caixa) (h)
13 - Total das Despesas do FUNDEB com Profissionais da Educação Básica	382.973,43	382.973,43	373.417,50	0,00	0,00
14 - Total das Despesas custeadas com FUNDEB - Impostos e Transferências de Impostos	537.394,96	537.394,96	521.491,10	0,00	0,00
15 - Total das Despesas custeadas com FUNDEB - Complementação da União - VAAF	0,00	0,00	0,00	0,00	0,00
16 - Total das Despesas custeadas com FUNDEB - Complementação da União - VAAT	0,00	0,00	0,00	0,00	0,00
17 - Total das Despesas custeadas com FUNDEB - Complementação da União - VAAT aplicadas na Educação Inf	0,00	0,00	0,00	0,00	0,00
18 - Total das Despesas custeadas com FUNDEB - Complementação da União - VAAT aplicadas em Despesa de C	0,00	0,00	0,00	0,00	0,00

INDICADORES - Art. 212-A, inciso XI e § 3º - Constituição Federal ²	VALOR EXIGIDO (i)	VALOR APLICADO (j)	VALOR CONSIDERADO APÓS DEDUÇÕES (k)	% APLICADO (l)
19 - Mínimo de 70% do FUNDEB na Remuneração dos Profissionais da Educação Básica	689.305,33	382.973,43	382.973,43	38,89
20 - Percentual de 50% da Complementação da União ao FUNDEB (VAAT) na Educação Infantil	0,00	0,00	0,00	0,00
21 - Mínimo de 15% da Complementação da União ao FUNDEB - VAAT em Despesa de Capital	0,00	0,00	0,00	0,00

INDICADOR - Art.25, § 3º - Lei nº 14.113, de 2020 - (Máximo de 10% de Superávit) ³	VALOR MÁX. PERMIT. (m)	VALOR NÃO APLICADO (n)	VALOR NÃO APLICADO APÓS AJUSTE (o)	% NÃO APLICADO (p)
22 - Total da Receita Recebida e não Aplicada no Exercício	98.472,19	447.326,94	447.326,94	45,43

INDICADOR - Art.25, § 3º - Lei nº 14.113, de 2020 (Aplicação do Superávit de Exercício Anterior)	Valor de Superávit Permitido no Exercício Anterior (q)	Valor não Aplicado No Exercício Anterior (r)	Valor de Superávit Aplicado até o 1º Quadrimestre (s)	Valor Aplicado Até o 1º Quadrimestre Que Integrará o Limite Constitucional (t)	Valor Aplicado Após o 1º Quadrimestre (u)	Valor Não Aplicado (v)
23 - Total das Despesas Custeadas com Superávit do FUNDEB	0,00	0,00	0,00	0,00	0,00	0,00
23.1 - Total das Despesas custeadas com FUNDEB - Impostos e Transferências de Impostos	0,00	0,00	0,00	0,00	0,00	0,00
23.2 - Total das Despesas custeadas com FUNDEB - Complementação da União (VAAF + VAAT)	0,00	0,00	0,00	0,00	0,00	0,00

PREF MUNICIPAL DE ALEGRETE DO PIAUÍ
RELATÓRIO RESUMIDO DA EXECUÇÃO ORÇAMENTÁRIA
DEMONSTRATIVO DAS RECEITAS E DESPESAS COM MANUTENÇÃO E DESENVOLVIMENTO DO ENSINO - MDE - MUNICÍPIOS
ORÇAMENTO FISCAL E DA SEGURIDADE SOCIAL

PERÍODO: Janeiro a Fevereiro 2021/BIMESTRE Janeiro - Fevereiro

Page 3 of 5

RREO - Anexo 8 (LDB, Art. 72)

R\$ Milhares

DESPESAS COM MANUTENÇÃO E DESENVOLVIMENTO DO ENSINO - MDE - CUSTEADAS COM RECEITA DE IMPOSTOS (EXCETO FUNDEB)					
DESPESAS COM AÇÕES TÍPICAS DE MDE - RECEITAS DE IMPOSTOS EXCETO FUNDEB	DOTAÇÃO ATUALIZADA (c)	DESPESAS EMPENHADAS JAN A FEV (d)	DESPESAS LIQUIDADAS JAN A FEV (e)	DESPESAS PAGAS JAN A FEV (f)	INSCRITAS EM RESTOS A PAGAR NÃO PROCESSADOS (g)
24 - EDUCAÇÃO INFANTIL	107.891,78	620,00	620,00	620,00	0,00
24.1 - Creche	95.078,03	620,00	620,00	620,00	0,00
24.2 - Pré-escola	12.813,75	0,00	0,00	0,00	0,00
25 - ENSINO FUNDAMENTAL	654.636,25	27.455,61	27.455,61	27.455,61	0,00
26 - TOTAL DAS DESPESAS COM AÇÕES TÍPICAS DE MDE (24 + 25)	762.528,03	28.075,61	28.075,61	28.075,61	0,00

APURAÇÃO DAS DESPESAS PARA FINS DE LIMITE MÍNIMO CONSTITUCIONAL		VALOR	
27 - TOTAL DAS DESPESAS DE MDE CUSTEADAS COM RECURSOS DE IMPOSTOS (FUNDEB E RECEITAS DE IMPOSTOS) = (L14 (d ou e) + L26 (d ou e) + L23.1 (t))			565.470,57
28 - (-) RESULTADOS LÍQUIDOS DAS TRANSFERÊNCIAS DO FUNDEB = (L7)			303.195,57
29 - (-) RESTOS A PAGAR NÃO PROCESSADOS INSCRITOS NO EXERCÍCIO SEM DISPONIBILIDADE FINANCEIRA DE RECURSOS DO FUNDEB IMPOSTOS = (L14h)			0,00
30 - (-) RESTOS A PAGAR NÃO PROCESSADOS INSCRITOS NO EXERCÍCIO SEM DISPONIBILIDADE FINANCEIRA DE RECURSOS DE IMPOSTOS			0,00
31 - (-) CANCELAMENTO, NO EXERCÍCIO, DE RESTOS A PAGAR INSCRITOS COM DISPONIBILIDADE FINANCEIRA DE RECURSOS DE IMPOSTOS VINCULADOS AO ENSINO = (L34.1(ac) +			0,00
32 - TOTAL DAS DESPESAS PARA FINS DE LIMITE (27 - (28 + 29 + 30 + 31))			262.275,00

APURAÇÃO DO LIMITE MÍNIMO CONSTITUCIONAL		VALOR EXIGIDO (x)	VALOR APLICADO (w)	% APLICADO (y)
33 - APLICAÇÃO EM MDE SOBRE A RECEITA RESULTANTE DE IMPOSTOS		476.804,72	262.275,00	13,75

RESTOS A PAGAR INSCRITOS EM EXERCÍCIOS ANTERIORES COM DISPONIBILIDADE FINANCIAMENTO DE RECURSOS DE IMPOSTOS E DO FUNDEB	SALDO INICIAL (z)	RP LIQUIDADOS (aa)	RP PAGOS (ab)	RP CANCELADOS (ac)	SALDO FINAL (ad)
34 - RESTOS A PAGAR DE DESPESAS COM MDE	0,00	0,00	0,00	0,00	0,00
34.1 - Executadas com Recursos de Impostos e Transferências de Impostos	0,00	0,00	0,00	0,00	0,00
34.2 - Executadas com Recursos do FUNDEB - Impostos	0,00	0,00	0,00	0,00	0,00
34.3 - Executadas com Recursos do FUNDEB - Complementação da União (VAAT + VAAF)	0,00	0,00	0,00	0,00	0,00

PREF MUNICIPAL DE ALEGRETE DO PIAUÍ
RELATÓRIO RESUMIDO DA EXECUÇÃO ORÇAMENTÁRIA

DEMONSTRATIVO DAS RECEITAS E DESPESAS COM MANUTENÇÃO E DESENVOLVIMENTO DO ENSINO - MDE - MUNICÍPIOS
ORÇAMENTO FISCAL E DA SEGURIDADE SOCIAL

PERÍODO: Janeiro a Fevereiro 2021/BIMESTRE Janeiro - Fevereiro

Page 4 of 5

RS Milhares

RREO - Anexo 8 (LDB, Art. 72)

OUTRAS INFORMAÇÕES PARA CONTROLE						
RECEITAS ADICIONAIS PARA FINANCIAMENTO DO ENSINO	PREVISÃO ATUALIZADA		RECEITAS REALIZADAS			
	(a)		Até o Bimestre (b)			
35 - RECEITA DE TRANSFERÊNCIA DO FNDE (INCLUINDO RENDIMENTOS DE APLICAÇÃO FINANCEIRA)	745.704,66		11.634,59			
35.1 - Salário Educação	138.388,50		11.634,58			
35.2 - PDDE	97.384,50		0,00			
35.3 - PNAE	77.825,10		0,00			
35.4 - PNATE	76.882,50		0,01			
35.5 - Outras Transferências do FNDE	355.224,06		0,00			
36 - RECEITAS DE TRANSFERÊNCIAS DE CONVÊNIO	0,00		0,00			
37 - RECEITA DE ROYALTIES DESTINADOS À EDUCAÇÃO	0,00		0,00			
38 - RECEITA DE OPERAÇÕES DE CRÉDITO VINCULADAS À EDUCAÇÃO	0,00		0,00			
39 - OUTRAS RECEITAS PARA FINANCIAMENTO DO ENSINO	8.450.165,76		11,634,59			
40 - TOTAL DAS RECEITAS ADICIONAIS PARA FINANCIAMENTO DO ENSINO = (35 + 36 + 37 + 38 + 39)	9.195.870,42		11.634,59			
DESPESAS CUSTEADAS COM RECEITAS ADICIONAIS PARA FINANCIAMENTO DO ENSINO	DOTAÇÃO ATUALIZADA (c)	DESPESAS EMPENHADAS JAN A FEV (d)	DESPESAS LIQUIDADAS JAN A FEV (e)	DESPESAS PAGAS JAN A FEV (f)	INSCRITAS EM RESTOS A PAGAR NÃO PROCESSADOS (g)	
41 - EDUCAÇÃO INFANTIL	2.378.605,54	0,00	0,00	0,00	0,00	
41.1 - Creche	54.074,03	0,00	0,00	0,00	0,00	
41.2 - Pré - Escola	2.324.531,51	0,00	0,00	0,00	0,00	
42 - Ensino Fundamental	6.817.264,88	6.645,64	6.645,64	6.645,64	0,00	
43 - Ensino Médio	0,00	0,00	0,00	0,00	0,00	
44 - Ensino Superior	0,00	0,00	0,00	0,00	0,00	
45 - Ensino Profissional Não Integrado ao Ensino Regular	0,00	0,00	0,00	0,00	0,00	
46 - TOTAL DAS DESPESAS CUSTEADAS COM RECEITAS ADICIONAIS PARA FINANCIAMENTO DO ENSINO (41 + 42 + 43 + 44 + 45)	9.195.870,42	6.645,64	6.645,64	6.645,64	0,00	
DESPESAS CUSTEADAS COM RECEITAS ADICIONAIS PARA FINANCIAMENTO DO ENSINO	DOTAÇÃO ATUALIZADA (c)	DESPESAS EMPENHADAS JAN A FEV (d)	DESPESAS LIQUIDADAS JAN A FEV (e)	DESPESAS PAGAS JAN A FEV (f)	INSCRITAS EM RESTOS A PAGAR NÃO PROCESSADOS (g)	
47 - TOTAL GERAL DAS DESPESAS COM EDUCAÇÃO (12 + 26 + 46)	14.017.794,45	572.116,21	572.116,21	556.212,35	0,00	
47.1 - Despesas Correntes	12.703.492,89	572.116,21	572.116,21	556.212,35	0,00	
47.1.1 - Pessoal Ativo	8.990.676,70	510.307,37	510.307,37	494.403,51	0,00	
47.1.2 - Pessoal Inativo	0,00	0,00	0,00	0,00	0,00	
47.1.3 - Transferências às instituições comunitárias, confessionais ou filantrópicas sem fins lucrativos	0,00	0,00	0,00	0,00	0,00	
47.1.4 - Outras Despesas Correntes	3.712.816,19	61.808,84	61.808,84	61.808,84	0,00	
47.2 - Despesas de Capital	1.314.301,56	0,00	0,00	0,00	0,00	
47.2.1 - Transferências às instituições comunitárias, confessionais ou filantrópicas sem fins lucrativos	0,00	0,00	0,00	0,00	0,00	
47.2.2 - Outras Despesas de Capital	1.314.301,56	0,00	0,00	0,00	0,00	

PREF MUNICIPAL DE ALEGRETE DO PIAUÍ
RELATÓRIO RESUMIDO DA EXECUÇÃO ORÇAMENTÁRIA

DEMONSTRATIVO DAS RECEITAS E DESPESAS COM MANUTENÇÃO E DESENVOLVIMENTO DO ENSINO - MDE - MUNICÍPIOS
ORÇAMENTO FISCAL E DA SEGURIDADE SOCIAL

PERÍODO: Janeiro a Fevereiro 2021/BIMESTRE Janeiro - Fevereiro

Page 5 of 5

RS Milhares

RREO - Anexo 8 (LDB, Art. 72)

CONTROLE DA DISPONIBILIDADE FINANCEIRA E CONCILIAÇÃO BANCÁRIA	FUNDEB	SALÁRIO EDUCAÇÃO
48. DISPONIBILIDADE FINANCEIRA EM 31 DE DEZEMBRO DO EXERCÍCIO ANTERIOR	-30.080,10	-24.215,09
49. (+) INGRESSO DE RECURSOS ATÉ O BIMESTRE (orçamentário)	984.721,90	11.634,58
50. (-) PAGAMENTOS EFETUADOS ATÉ O BIMESTRE (orçamentário e restos a pagar)	550.929,17	6.581,35
51. (=) DISPONIBILIDADE FINANCEIRA ATÉ O BIMESTRE	403.712,63	-19.161,86
52. (+) AJUSTES POSITIVOS (RETENÇÕES E OUTROS VALORES EXTRAORÇAMENTÁRIOS)	27.643,62	0,00
53. (-) AJUSTES NEGATIVOS (OUTROS VALORES EXTRAORÇAMENTÁRIOS)	1.794,45	0,00
54. (=) SALDO FINANCEIRO CONCILIADO (Saldo Bancário)	429.561,80	-19.161,86

MARIA LILIAN DE ALENCAR:3399329733
4
MARIA LILIAN DE ALENCAR
339.932.973-34
PREFEITA MUNICIPAL

ANTONIO GEAN FERREIRA DE OLIVEIRA
585.562.064-68
CONTROLADOR INTERNO

MÁRCIO WILLIAN MAIA ALENCAR
621.592.833-04
SECRETÁRIO DE FINANÇAS

MARVIO MARCONI DE SIQUEIRA
NUNES:72674350334
CONPLAN CONTABILIDADE
726.743.503-34
CONTADOR - CRC 145/0

- 1) Limites mínimos anuais a serem cumpridos no encerramento do exercício.
- 2) Art. 21, § 2º, Lei 11.494/2007: "Até 5% dos recursos recebidos à conta dos Fundos, inclusive relativos à complementação da União recebidos nos termos do §1º do art. 6º desta Lei, poderão ser utilizados no 1º trimestre do exercício imediatamente subsequente, mediante abertura de crédito adicional."
- 3) Caput do artigo 212 da CF/1988
- 4) Os valores referentes à parcela dos Restos a Pagar inscritos sem disponibilidade financeira vinculada à educação deverão ser informados somente no RREO do último bimestre do exercício.
- 5) Limites mínimos anuais a serem cumpridos no encerramento do exercício, no âmbito de atuação prioritária, conforme LDB, art. 11, V.
- 6) Nos cinco primeiros bimestres do exercício o acompanhamento poderá ser feito com base na despesa empenhada ou na despesa
- 7) Essa coluna poderá ser apresentada somente no último bimestre

ALEGRETE DO PIAUÍ

LRF: Publicações obrigatórias

Id:1518E020A213AFA9

PREF MUNICIPAL DE ALEGRETE DO PIAUÍ

**RELATÓRIO RESUMIDO DA EXECUÇÃO ORÇAMENTÁRIA
DEMONSTRATIVO DAS RECEITAS OP. CRÉDITO E DESPESA DE CAPITAL
ORÇAMENTOS FISCAIS E DA SEGURIDADE SOCIAL
PERÍODO: Janeiro a Fevereiro 2021/BIMESTRE Janeiro - Fevereiro**

RREO – ANEXO 9 (LRF, art.53, § 1º, inciso I)

RS 1

RECEITAS	PREVISÃO ATUALIZADA (a)	RECEITAS REALIZADAS JAN A FEV (b)	SALDO NÃO REALIZADO (c) = (a-b)
RECEITAS DE OPERAÇÕES DE CRÉDITO (I)	0,00	0,00	0,00
DESPESAS	DOTAÇÃO ATUALIZADA (d)	DESPESAS EMPENHADAS JAN A FEV (e)	SALDO NÃO EXECUTADO (f) = (d-e)
DESPESAS DE CAPITAL	2.329.330,56	118.960,18	2.210.370,38
Investimentos	2.213.902,25	89.946,99	2.123.955,26
Inversões Financeiras	79.445,25	0,00	79.445,25
Amortização da Dívida	35.983,06	29.013,19	6.969,87
(-) Incentivos Fiscais a Contribuinte	0,00	0,00	0,00
(-) Incentivos Fiscais a Contribuinte por Instituições Financeiras	0,00	0,00	0,00
DESPESA DE CAPITAL LÍQUIDA (II)	2.329.330,56	118.960,18	2.210.370,38
RESULTADO PARA APURAÇÃO DA REGRA DE OURO (III) = (II - I)	2.329.330,56 <(d - a)>	118.960,18 <(e - b)>	2.210.370,38 <(f - c)>

MARIA LILIAN DE
ALENCAR:33993297334

Assinado de forma digital por MARIA LILIAN DE ALENCAR:33993297334
DNE e-Inf: e-Inf-CP-@muc. gov-0000/01002019.19. gov-SerViceiro da Receita Federal do Brasil - RFB, gov-RFB e-CPF AL, gov-AC SERASA RFB v5, gov-3034724000135, gov-PRESIDENCIAL, gov-MARIA LILIAN DE ALENCAR:33993297334
Data: 2021.05.11 19:58:39 -0300'

MARIA LILIAN DE ALENCAR
339.932.973-34
PREFEITA MUNICIPAL

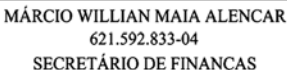


ANTONIO GEAN FERREIRA DE OLIVEIRA
585.562.064-68
CONTROLADOR INTERNO

MARVIO MARCONI DE
SIQUEIRA NUNES:72674350334

Assinado de forma digital por MARVIO MARCONI DE SIQUEIRA NUNES:72674350334
DNE e-Inf: e-Inf-CP-@muc. gov-0000/01002019.19. gov-SerViceiro da Receita Federal do Brasil - RFB, gov-RFB e-CPF AL, gov-AC SERASA RFB v5, gov-3034724000135, gov-PRESIDENCIAL, gov-MARVIO MARCONI DE SIQUEIRA NUNES:72674350334
Data: 2021.05.11 19:58:40 -0300'

CONPLAN CONTABILIDADE
726.743.503-34
CONTADOR - CRC 145/0



MÁRCIO WILLIAN MAIA ALENCAR
621.592.833-04
SECRETÁRIO DE FINANÇAS

Notas:

1 < Operações de Crédito descritas na CF, art. 167, inciso III>

2 Durante o exercício, somente as despesas liquidadas são consideradas executadas. No encerramento do exercício, as despesas não liquidadas inscritas em restos a pagar não processados são também consideradas executadas. Dessa forma, para maior transparência, as despesas executadas estão segregadas em:

a) Despesas liquidadas, consideradas aquelas em que houve a entrega do material ou serviço, nos termos do art. 63 da Lei 4.320/64;

b) Despesas empenhadas, mas não liquidadas, inscritas em Restos a Pagar não processados, consideradas liquidadas no encerramento do exercício, por força do art.35, inciso II da Lei 4.320/64.

FONTE: SCPI - Contabilidade [9.25.25.578], PREFEITURA MUNICIPAL DE ALEGRETE DO PIAUÍ

Id:13B59AA84489AFAA

PREFEITURA MUNICIPAL DE ALEGRETE DO PIAUÍ
RELATÓRIO RESUMIDO DA EXECUÇÃO ORÇAMENTÁRIA
DEMONSTRATIVO DA PROJEÇÃO ATUARIAL DO REGIME PRÓPRIO DE PREVIDÊNCIA DOS SERVIDORES
ORÇAMENTOS FISCAIS E DA SEGURIDADE SOCIAL
PERÍODO: 2020 a 2094

RREO – ANEXO 10 (LRF, art. 53, § 1º, inciso II)

RS 1

EXERCÍCIO	PLANO PREVIDENCIÁRIO			
	RECEITA PREVIDENCIÁRIA	DESPESA PREVIDENCIÁRIA	RESULTADO PREVIDENCIÁRIO	SALDO FINANCEIRO DO EXERCÍCIO (d) = ("d" exercício anterior) + (c)
	(a)	(b)	(c) = (a-b)	
2020	0,00	0,00	0,00	0,00
2021	0,00	0,00	0,00	0,00
2022	0,00	0,00	0,00	0,00
2023	0,00	0,00	0,00	0,00
2024	0,00	0,00	0,00	0,00
2025	0,00	0,00	0,00	0,00
2026	0,00	0,00	0,00	0,00
2027	0,00	0,00	0,00	0,00
2028	0,00	0,00	0,00	0,00
2029	0,00	0,00	0,00	0,00
2030	0,00	0,00	0,00	0,00
2031	0,00	0,00	0,00	0,00
2032	0,00	0,00	0,00	0,00
2033	0,00	0,00	0,00	0,00
2034	0,00	0,00	0,00	0,00
2035	0,00	0,00	0,00	0,00
2036	0,00	0,00	0,00	0,00
2037	0,00	0,00	0,00	0,00
2038	0,00	0,00	0,00	0,00
2039	0,00	0,00	0,00	0,00
2040	0,00	0,00	0,00	0,00
2041	0,00	0,00	0,00	0,00
2042	0,00	0,00	0,00	0,00
2043	0,00	0,00	0,00	0,00
2044	0,00	0,00	0,00	0,00
2045	0,00	0,00	0,00	0,00
2046	0,00	0,00	0,00	0,00
2047	0,00	0,00	0,00	0,00
2048	0,00	0,00	0,00	0,00
2049	0,00	0,00	0,00	0,00
2050	0,00	0,00	0,00	0,00
2051	0,00	0,00	0,00	0,00
2052	0,00	0,00	0,00	0,00
2053	0,00	0,00	0,00	0,00
2054	0,00	0,00	0,00	0,00
2055	0,00	0,00	0,00	0,00
2056	0,00	0,00	0,00	0,00
2057	0,00	0,00	0,00	0,00
2058	0,00	0,00	0,00	0,00
2059	0,00	0,00	0,00	0,00
2060	0,00	0,00	0,00	0,00
2061	0,00	0,00	0,00	0,00
2062	0,00	0,00	0,00	0,00
2063	0,00	0,00	0,00	0,00
2064	0,00	0,00	0,00	0,00
2065	0,00	0,00	0,00	0,00
2066	0,00	0,00	0,00	0,00
2067	0,00	0,00	0,00	0,00
2068	0,00	0,00	0,00	0,00
2069	0,00	0,00	0,00	0,00
2070	0,00	0,00	0,00	0,00
2071	0,00	0,00	0,00	0,00
2072	0,00	0,00	0,00	0,00
2073	0,00	0,00	0,00	0,00
2074	0,00	0,00	0,00	0,00
2075	0,00	0,00	0,00	0,00
2076	0,00	0,00	0,00	0,00
2077	0,00	0,00	0,00	0,00
2078	0,00	0,00	0,00	0,00

ALEGRETE DO PIAUÍ

**LRF: Publicações
Obrigatórias**

PREFEITURA MUNICIPAL DE ALEGRETE DO PIAUÍ
 RELATÓRIO RESUMIDO DA EXECUÇÃO ORÇAMENTÁRIA
 DEMONSTRATIVO DA PROJEÇÃO ATUARIAL DO REGIME PRÓPRIO DE PREVIDÊNCIA DOS SERVIDORES
 ORÇAMENTOS FISCAIS E DA SEGURIDADE SOCIAL
 PERÍODO: 2020 a 2094

RREO – ANEXO 10 (LRF, art. 53, § 1º, inciso II)				RS 1
2079	0,00	0,00	0,00	0,00
2080	0,00	0,00	0,00	0,00
2081	0,00	0,00	0,00	0,00
2082	0,00	0,00	0,00	0,00
2083	0,00	0,00	0,00	0,00
2084	0,00	0,00	0,00	0,00
2085	0,00	0,00	0,00	0,00
2086	0,00	0,00	0,00	0,00
2087	0,00	0,00	0,00	0,00
2088	0,00	0,00	0,00	0,00
2089	0,00	0,00	0,00	0,00
2090	0,00	0,00	0,00	0,00
2091	0,00	0,00	0,00	0,00
2092	0,00	0,00	0,00	0,00
2093	0,00	0,00	0,00	0,00
2094	0,00	0,00	0,00	0,00

FONTE: SCPI - Contabilidade [9.25.25.578], PREFEITURA MUNICIPAL DE ALEGRETE DO PIAUÍ

Notas:

1. Projeção atuarial elaborada em 28/02/2021 e oficialmente enviada para o Ministério da Previdência Social - MPS.
2. Este demonstrativo utiliza as seguintes hipóteses:

PREFEITURA MUNICIPAL DE ALEGRETE DO PIAUÍ
RELATÓRIO RESUMIDO DA EXECUÇÃO ORÇAMENTÁRIA
DEMONSTRATIVO DA PROJEÇÃO ATUARIAL DO REGIME PRÓPRIO DE PREVIDÊNCIA DOS SERVIDORES
ORÇAMENTOS FISCAIS E DA SEGURIDADE SOCIAL
PERÍODO: 2020 a 2094

RREO – ANEXO 10 (LRF, art. 53, § 1º, inciso II)

RS 1

EXERCÍCIO	PLANO FINANCEIRO			
	RECEITA PREVIDENCIÁRIA	DESPESA PREVIDENCIÁRIA	RESULTADO PREVIDENCIÁRIO	SALDO FINANCEIRO DO EXERCÍCIO (d) = ("d" exercício anterior) + (c)
	(a)	(b)	(c) = (a-b)	
2020	0,00	0,00	0,00	0,00
2021	0,00	0,00	0,00	0,00
2022	0,00	0,00	0,00	0,00
2023	0,00	0,00	0,00	0,00
2024	0,00	0,00	0,00	0,00
2025	0,00	0,00	0,00	0,00
2026	0,00	0,00	0,00	0,00
2027	0,00	0,00	0,00	0,00
2028	0,00	0,00	0,00	0,00
2029	0,00	0,00	0,00	0,00
2030	0,00	0,00	0,00	0,00
2031	0,00	0,00	0,00	0,00
2032	0,00	0,00	0,00	0,00
2033	0,00	0,00	0,00	0,00
2034	0,00	0,00	0,00	0,00
2035	0,00	0,00	0,00	0,00
2036	0,00	0,00	0,00	0,00
2037	0,00	0,00	0,00	0,00
2038	0,00	0,00	0,00	0,00
2039	0,00	0,00	0,00	0,00
2040	0,00	0,00	0,00	0,00
2041	0,00	0,00	0,00	0,00
2042	0,00	0,00	0,00	0,00
2043	0,00	0,00	0,00	0,00
2044	0,00	0,00	0,00	0,00
2045	0,00	0,00	0,00	0,00
2046	0,00	0,00	0,00	0,00
2047	0,00	0,00	0,00	0,00
2048	0,00	0,00	0,00	0,00
2049	0,00	0,00	0,00	0,00
2050	0,00	0,00	0,00	0,00
2051	0,00	0,00	0,00	0,00
2052	0,00	0,00	0,00	0,00
2053	0,00	0,00	0,00	0,00
2054	0,00	0,00	0,00	0,00
2055	0,00	0,00	0,00	0,00
2056	0,00	0,00	0,00	0,00
2057	0,00	0,00	0,00	0,00
2058	0,00	0,00	0,00	0,00
2059	0,00	0,00	0,00	0,00
2060	0,00	0,00	0,00	0,00
2061	0,00	0,00	0,00	0,00
2062	0,00	0,00	0,00	0,00
2063	0,00	0,00	0,00	0,00
2064	0,00	0,00	0,00	0,00
2065	0,00	0,00	0,00	0,00
2066	0,00	0,00	0,00	0,00
2067	0,00	0,00	0,00	0,00
2068	0,00	0,00	0,00	0,00
2069	0,00	0,00	0,00	0,00
2070	0,00	0,00	0,00	0,00
2071	0,00	0,00	0,00	0,00
2072	0,00	0,00	0,00	0,00
2073	0,00	0,00	0,00	0,00
2074	0,00	0,00	0,00	0,00
2075	0,00	0,00	0,00	0,00
2076	0,00	0,00	0,00	0,00
2077	0,00	0,00	0,00	0,00
2078	0,00	0,00	0,00	0,00

ALEGRETE DO PIAUÍ

**LRF: Publicações
Obrigatórias**

PREFEITURA MUNICIPAL DE ALEGRETE DO PIAUÍ
RELATÓRIO RESUMIDO DA EXECUÇÃO ORÇAMENTÁRIA
DEMONSTRATIVO DA PROJEÇÃO ATUARIAL DO REGIME PRÓPRIO DE PREVIDÊNCIA DOS SERVIDORES
ORÇAMENTOS FISCAIS E DA SEGURIDADE SOCIAL
PERÍODO: 2020 a 2094

RREO – ANEXO 10 (LRF, art. 53, § 1º, inciso II) R\$ 1

2079	0,00	0,00	0,00	0,00
2080	0,00	0,00	0,00	0,00
2081	0,00	0,00	0,00	0,00
2082	0,00	0,00	0,00	0,00
2083	0,00	0,00	0,00	0,00
2084	0,00	0,00	0,00	0,00
2085	0,00	0,00	0,00	0,00
2086	0,00	0,00	0,00	0,00
2087	0,00	0,00	0,00	0,00
2088	0,00	0,00	0,00	0,00
2089	0,00	0,00	0,00	0,00
2090	0,00	0,00	0,00	0,00
2091	0,00	0,00	0,00	0,00
2092	0,00	0,00	0,00	0,00
2093	0,00	0,00	0,00	0,00
2094	0,00	0,00	0,00	0,00

FONTE: SCPI - Contabilidade [9.25.25.578], PREFEITURA MUNICIPAL DE ALEGRETE DO PIAUÍ

Notas:

1. Projeção atuarial elaborada em 28/02/2021 e oficialmente enviada para o Ministério da Previdência Social - MPS.
2. Este demonstrativo utiliza as seguintes hipóteses:

MARIA LILIAN DE ALENCAR:33993297334

MARIA LILIAN DE ALENCAR
339.932.973-34
PREFEITA MUNICIPAL

ANTONIO GEAN FERREIRA DE OLIVEIRA
585.562.064-68
CONTROLADOR INTERNO

MARVIO MARCONI DE SIQUEIRA
NUNES:72674350334

CONPLAN CONTABILIDADE
726.743.503-34
CONTADOR - CRC 145/O

MÁRCIO WILLIAN MAIA ALENCAR
621.592.833-04
SECRETÁRIO DE FINANÇAS

Id:1252552FE6FFAFAB

PREF MUNICIPAL DE ALEGRETE DO PIAUÍ
ORÇAMENTOS FISCAIS E DA SEGURIDADE SOCIAL
RELATÓRIO RESUMIDO DA EXECUÇÃO ORÇAMENTÁRIA
DEMONSTRATIVO DA RECEITA DE ALIENAÇÃO DE ATIVOS E APLICAÇÕES DE RECURSOS
PERÍODO: Janeiro a Fevereiro

RREO – ANEXO 11 (LRF, art. 53, § 1º, inciso III) R\$ 1

RECEITAS	PREVISÃO ATUALIZADA (a)	RECEITAS REALIZADAS (b)	SALDO A REALIZAR (a-b)
RECEITAS DE ALIENAÇÃO DE ATIVOS (I)	0,00	0,00	0,00
Recarga de Alienação de Bens Móveis	0,00	0,00	0,00
Recarga de Alienação de Bens Imóveis	0,00	0,00	0,00
Recarga de Alienação de Bens Intangíveis	0,00	0,00	0,00
Recarga de Rendimentos de Aplicações Financeiras	0,00	0,00	0,00

DESPESAS	DOTAÇÃO ATUALIZADA (d)	DESPESAS EMPENHADAS	DESPESAS LIQUIDADAS	DESPESAS PAGAS (e)	INSCRITAS EM RESTOS A PAGAR NÃO PROCESSADOS	PAGAMENTOS DE RESTOS A PAGAR (f)	SALDO A PAGAR (g)=(d-e)
APLICAÇÃO DOS RECURSOS DA ALIENAÇÃO DE ATIVOS (II)	0,00	0,00	0,00	0,00	0,00	0,00	0,00
Despesas de Capital	0,00	0,00	0,00	0,00	0,00	0,00	0,00
Investimentos	0,00	0,00	0,00	0,00	0,00	0,00	0,00
Inversões Financeiras	0,00	0,00	0,00	0,00	0,00	0,00	0,00
Amortização da Dívida	0,00	0,00	0,00	0,00	0,00	0,00	0,00
Despesas Correntes dos Regimes de Previdência	0,00	0,00	0,00	0,00	0,00	0,00	0,00
Regime Próprio dos Servidores Públicos	0,00	0,00	0,00	0,00	0,00	0,00	0,00

RECEITAS	2020 (h)	2021 (i)=(Ib-IIIe+IIIg)	SALDO ATUAL (j)=(IIIh+IIIi)
VALOR (III)	0,00	0,00	0,00

Nota: Durante o exercício, somente as despesas liquidadas são consideradas executadas. No encerramento do exercício, as despesas não liquidadas inscritas em restos a pagar não processados são também consideradas executadas. Dessa forma, para maior transparência, as despesas executadas estão segregadas em:

- a) Despesas liquidadas, consideradas aquelas em que houve a entrega do material ou serviço, nos termos do art. 63 da Lei 4.320/64;
- b) Despesas empenhadas mas não liquidadas, inscritas em Restos a Pagar não processados, consideradas liquidadas no encerramento do exercício, por força do art.35, inciso II da Lei 4.320/64.

MARIA LILIAN DE ALENCAR:33993297334

MARIA LILIAN DE ALENCAR
339.932.973-34
PREFEITA MUNICIPAL

ANTONIO GEAN FERREIRA DE OLIVEIRA
585.562.064-68
CONTROLADOR INTERNO

MARVIO MARCONI DE SIQUEIRA
NUNES:72674350334

CONPLAN CONTABILIDADE
726.743.503-34
CONTADOR - CRC 145/O

MÁRCIO WILLIAN MAIA ALENCAR
621.592.833-04
SECRETÁRIO DE FINANÇAS

FONTE: SCPI - Contabilidade [9.25.25.578], PREFEITURA MUNICIPAL DE ALEGRETE DO PIAUÍ

Id:10EF0FB78975AFAC

PREF MUNICIPAL DE ALEGRETE DO PIAUÍ
RELATÓRIO RESUMIDO DA EXECUÇÃO ORÇAMENTÁRIA
DEMONSTRATIVO DA RECEITA DE IMPOSTOS E DAS DESPESAS PRÓPRIAS COM SAÚDE
ORÇAMENTOS FISCAIS E DA SEGURIDADE SOCIAL
PERÍODO: Janeiro a Fevereiro 2021/BIMESTRE Janeiro - Fevereiro

RREO - ANEXO XII (LC nº 141/2012 art.35)

RS 1

RECEITAS RESULTANTES DE IMPOSTOS E TRANSFERÊNCIAS CONSTITUCIONAIS E LEGAIS	PREVISÃO INICIAL	PREVISÃO ATUALIZADA (a)	RECEITAS REALIZADAS	
			Até o Bimestre (b)	(%) (b/a)x100
RECEITA DE IMPOSTOS (I)	137.719,10	137.719,10	32.288,84	23,45
Recetta Resultante do Imposto Predial e Territorial Urbano - IPTU	9.840,96	9.840,96	0,00	0,00
IPTU	9.840,96	9.840,96	0,00	0,00
Multas, Juros de Mora, Dívida Ativa e Outros Encargos do IPTU	0,00	0,00	0,00	0,00
Recetta Resultante do Imposto sobre Transmissão Inter Vivos - ITBI	1.537,65	1.537,65	0,00	0,00
ITBI	1.537,65	1.537,65	0,00	0,00
Multas, Juros de Mora, Dívida Ativa e Outros Encargos do ITBI	0,00	0,00	0,00	0,00
Recetta Resultante do Imposto sobre Serviços de Qualquer Natureza - ISS	60.597,59	60.597,59	15.297,38	25,24
ISS	60.597,59	60.597,59	15.297,38	25,24
Multas, Juros de Mora, Dívida Ativa e Outros Encargos do ISS	0,00	0,00	0,00	0,00
Recetta Resultante do Imposto sobre a Renda e Proventos de Qualquer Natureza Retido na Fonte - IRRF	65.742,90	65.742,90	16.991,46	25,85
RECEITA DE TRANSFERÊNCIAS CONSTITUCIONAIS E LEGAIS (II)	7.938.056,12	7.938.056,12	1.878.052,50	23,66
Cota-Parte FPM	7.431.419,69	7.431.419,69	1.771.629,49	23,84
Cota-Parte ITR	6.150,60	6.150,60	269,34	4,38
Cota-Parte IPVA	45.144,62	45.144,62	11.720,70	25,96
Cota-Parte ICMS	451.240,81	451.240,81	91.275,85	20,23
Cota-Parte IPI-Exportação	1.025,10	1.025,10	34,64	3,38
Compensações Financeiras Provenientes de Impostos e Transferências Constitucionais	3.075,30	3.075,30	3.122,48	101,53
Desoneração ICMS - LC 87/1996	3.075,30	3.075,30	3.122,48	101,53
Outras	0,00	0,00	0,00	0,00
TOTAL DAS RECEITAS RESULTANTES DE IMPOSTOS E TRANSFERÊNCIAS CONSTITUCIONAIS E LEGAIS - (III) = (I) + (II)	8.075.775,22	8.075.775,22	1.910.341,34	23,66

PREF MUNICIPAL DE ALEGRETE DO PIAUÍ
RELATÓRIO RESUMIDO DA EXECUÇÃO ORÇAMENTÁRIA
DEMONSTRATIVO DA RECEITA DE IMPOSTOS E DAS DESPESAS PRÓPRIAS COM SAÚDE
ORÇAMENTOS FISCAIS E DA SEGURIDADE SOCIAL
PERÍODO: Janeiro a Fevereiro 2021/BIMESTRE Janeiro - Fevereiro

RREO - ANEXO XII (LC nº 141/2012 art.35)

RS 1

DESPESAS COM AÇÕES E SERVIÇOS PÚBLICOS DE SAÚDE (ASPS) POR SUBFUNÇÃO E CATEGORIA ECONÔMICA	DOTAÇÃO INICIAL	DOTAÇÃO ATUALIZADA (c)	DESPESAS EMPENHADAS		DESPESAS LIQUIDADAS		DESPESAS PAGAS		INSCRITOS EM RESTOS A PAGAR NÃO PROCESSADOS (g)
			ATÉ BIMESTRE (d)	% (d/c) x 100	ATÉ BIMESTRE (e)	% (e/c) x 100	ATÉ BIMESTRE (f)	% (f/c) x 100	
ATENÇÃO BÁSICA (IV)	1.293.419,92	1.293.419,92	174.893,98	13,52	174.893,98	13,52	148.755,76	11,50	0,00
Despesas Correntes	1.208.849,17	1.213.849,17	161.387,98	13,30	161.387,98	13,30	135.249,76	11,14	0,00
Despesas de Capital	84.570,75	79.570,75	13.506,00	16,97	13.506,00	16,97	13.506,00	16,97	0,00
ASSISTÊNCIA HOSPITALAR E AMBULATORIAL (V)	0,00	0,00	0,00	0,00	0,00	0,00	0,00	0,00	0,00
Despesas Correntes	0,00	0,00	0,00	0,00	0,00	0,00	0,00	0,00	0,00
Despesas de Capital	0,00	0,00	0,00	0,00	0,00	0,00	0,00	0,00	0,00
SUPORTE PROFILÁTICO E TERAPÊUTICO (VI)	0,00	0,00	0,00	0,00	0,00	0,00	0,00	0,00	0,00
Despesas Correntes	0,00	0,00	0,00	0,00	0,00	0,00	0,00	0,00	0,00
Despesas de Capital	0,00	0,00	0,00	0,00	0,00	0,00	0,00	0,00	0,00
VIGILÂNCIA SANITÁRIA (VII)	0,00	0,00	0,00	0,00	0,00	0,00	0,00	0,00	0,00
Despesas Correntes	0,00	0,00	0,00	0,00	0,00	0,00	0,00	0,00	0,00
Despesas de Capital	0,00	0,00	0,00	0,00	0,00	0,00	0,00	0,00	0,00
VIGILÂNCIA EPIDEMIOLÓGICA (VIII)	0,00	0,00	0,00	0,00	0,00	0,00	0,00	0,00	0,00
Despesas Correntes	0,00	0,00	0,00	0,00	0,00	0,00	0,00	0,00	0,00
Despesas de Capital	0,00	0,00	0,00	0,00	0,00	0,00	0,00	0,00	0,00
ALIMENTAÇÃO E NUTRIÇÃO (IX)	0,00	0,00	0,00	0,00	0,00	0,00	0,00	0,00	0,00
Despesas Correntes	0,00	0,00	0,00	0,00	0,00	0,00	0,00	0,00	0,00
Despesas de Capital	0,00	0,00	0,00	0,00	0,00	0,00	0,00	0,00	0,00
OUTRAS SUBFUNÇÕES (X)	0,00	0,00	0,00	0,00	0,00	0,00	0,00	0,00	0,00
Despesas Correntes	0,00	0,00	0,00	0,00	0,00	0,00	0,00	0,00	0,00
Despesas de Capital	0,00	0,00	0,00	0,00	0,00	0,00	0,00	0,00	0,00
TOTAL (XI) = (IV + V + VI + VII + VIII + IX + X)	1.293.419,92	1.293.419,92	174.893,98	13,52	174.893,98	13,52	148.755,76	11,50	0,00

APURAÇÃO DO CUMPRIMENTO DO LIMITE MÍNIMO PARA APLICAÇÃO EM ASPS	Despesas Empenhadas (d)	Despesas Liquidadas (e)	Despesas Pagas (f)
Total das Despesas com ASPS (XI) = (XI)	174.893,98	174.893,98	148.755,76
(-) Restos a Pagar Não Processados Inscritos Indevidamente no Exercício sem Disponibilidade Financeira (XIII)	0,00	0,00	0,00
(-) Despesas Custeadas com Recursos Vinculados à Parcela do Percentual Mínimo que não foi Aplicada em ASPS em Exercícios Anteriores (XIV)	0,00	0,00	0,00
(-) Despesas Custeadas com Disponibilidade de Caixa Vinculada aos Restos a Pagar Cancelados (XV)	0,00	0,00	0,00
(=) VALOR APLICADO EM ASPS (XVI) = (XI) - (XIII) - (XIV) - (XV)	174.893,98	174.893,98	148.755,76
Despesa Mínima a ser Aplicada em ASPS (XVII) = (III) x 15% (LC 141/2012)	0,00	286.551,20	0,00
Diferença entre o Valor Aplicado e a Despesa Mínima a ser Aplicada (XVIII) = (XVI) (d ou e) - (XVII)	0,00	-111.657,22	0,00
Limite não Cumprido (XIX) = (XVIII) (Quando valor for inferior a zero)	-111.657,22	0,00	0,00
PERCENTUAL DA RECEITA DE IMPOSTOS E TRANSFERÊNCIAS CONSTITUCIONAIS E LEGAIS APLICADO EM ASPS (XVI / III) * 100 (mínimo de 15% conforme LC nº 141/2012 ou % da Lei Orgânica Municipal)			9,16

PREF MUNICIPAL DE ALEGRETE DO PIAUÍ
RELATÓRIO RESUMIDO DA EXECUÇÃO ORÇAMENTÁRIA
DEMONSTRATIVO DA RECEITA DE IMPOSTOS E DAS DESPESAS PRÓPRIAS COM SAÚDE
ORÇAMENTOS FISCAIS E DA SEGURIDADE SOCIAL
PERÍODO: Janeiro a Fevereiro 2021/BIMESTRE Janeiro - Fevereiro

RREO – ANEXO XII (LC nº 141/2012 art.35)

RS 1

CONTROLE DO VALOR REFERENTE AO PERCENTUAL MÍNIMO NÃO CUMPRIDO EM EXERCÍCIOS ANTERIORES PARA FINS DE APLICAÇÃO DOS RECURSOS VINCULADOS CONFORME ARTIGOS 25 E 26 DA LC 141/2012		LIMITE NÃO CUMPRIDO			
		Saldo Inicial (no Exercício atual) (b)	Despesas Custeadas no Exercício de Referência		
		Empenhadas (i)	Liquidadas (j)	Pagas (k)	
Diferença de limite não cumprido em 2021 (saldo inicial = XIXd)		0,00	0,00	0,00	-111.657,22
Diferença de limite não cumprido em 2020 (saldo inicial igual ao saldo final do demonstrativo do exercício anterior)		0,00	0,00	0,00	0,00
Diferença de limite não cumprido em Exercícios Anteriores (saldo inicial igual ao saldo final do demonstrativo do exercício anterior)		0,00	0,00	0,00	0,00
TOTAL DA DIFERENÇA DE LIMITE NÃO CUMPRIDO EM EXERCÍCIOS ANTERIORES (XX)		0,00	0,00	0,00	-111.657,22

EXERCÍCIO DO EMPENHO	Valor Mínimo para aplicação em ASPFS (m)	Valor aplicado em ASPFS no exercício (n)	Valor aplicado além do limite mínimo (o) = (n - m), se < 0, então (o) = 0	Total inscrito em RP no exercício (p)	RPNP Inscritos Indevidamente no Exercício sem Disponibilidade Financeira q = (XIVd)	Valor inscrito em RP considerado no Limite (r) = (p - (o + q)) se < 0, então (r) = (0)	Total de RP pagos (s)	Total de RP a pagar (t)	Total de RP cancelados ou prescritos (u)	Diferença entre o valor aplicado além do limite e o total de RP cancelados (v) = ((o + q) - u)
Empenhos de 2021	0,00	0,00	0,00	0,00	0,00	0,00	0,00	0,00	0,00	0,00
Empenhos de 2020	0,00	0,00	0,00	0,00	0,00	0,00	0,00	0,00	0,00	0,00
Empenhos de 2019	0,00	0,00	0,00	0,00	0,00	0,00	0,00	0,00	0,00	0,00
Empenhos de 2018	0,00	0,00	0,00	0,00	0,00	0,00	0,00	0,00	0,00	0,00
Empenhos de 2017 e anteriores	0,00	0,00	0,00	0,00	0,00	0,00	0,00	0,00	0,00	0,00

TOTAL DOS RESTOS A PAGAR CANCELADOS OU PRESCRITOS ATÉ O FINAL DO EXERCÍCIO ATUAL QUE AFETARAM O CUMPRIMENTO DO LIMITE (XXI) (soma dos saldos negativos da coluna "v")	0,00
TOTAL DOS RESTOS A PAGAR CANCELADOS OU PRESCRITOS ATÉ O FINAL DO EXERCÍCIO ANTERIOR QUE AFETARAM O CUMPRIMENTO DO LIMITE (XXII) (valor informado no demonstrativo do exercício anterior)	0,00
TOTAL DOS RESTOS A PAGAR CANCELADOS OU PRESCRITOS NO EXERCÍCIO ATUAL QUE AFETARAM O CUMPRIMENTO DO LIMITE (XXIII) = (XXI - XXII) (Artigo 24 § 1º e 2º da LC 141/2012)	0,00

PREF MUNICIPAL DE ALEGRETE DO PIAUÍ
RELATÓRIO RESUMIDO DA EXECUÇÃO ORÇAMENTÁRIA
DEMONSTRATIVO DA RECEITA DE IMPOSTOS E DAS DESPESAS PRÓPRIAS COM SAÚDE
ORÇAMENTOS FISCAIS E DA SEGURIDADE SOCIAL
PERÍODO: Janeiro a Fevereiro 2021/BIMESTRE Janeiro - Fevereiro

RREO – ANEXO XII (LC nº 141/2012 art.35)

RS 1

CONTROLE DE RESTOS A PAGAR CANCELADOS OU PRESCRITOS CONSIDERADOS PARA FINS DE APLICAÇÃO DA DISPONIBILIDADE DE CAIXA CONFORME ARTIGO 24§ 1º e 2º DA LC 141/2012		RESTOS A PAGAR CANCELADOS OU PRESCRITOS			
		Saldo Inicial (no Exercício atual) (w)	Despesas Custeadas no Exercício de Referência		
		Empenhadas (x)	Liquidadas (y)	Pagas (z)	
Restos a pagar cancelados ou prescritos em 2021 a serem compensados (XXIV) (saldo inicial = XXIII)		0,00	0,00	0,00	0,00
Restos a pagar cancelados ou prescritos em 2020 a serem compensados (XXV) (saldo inicial igual ao saldo final do demonstrativo do exercício anterior)		0,00	0,00	0,00	0,00
Restos a pagar cancelados ou prescritos em exercícios anteriores a serem compensados (XXVI) (saldo inicial igual ao saldo final do demonstrativo do exercício anterior)		0,00	0,00	0,00	0,00
TOTAL DE RESTOS A PAGAR CANCELADOS OU PRESCRITOS A COMPENSAR (XXVII)		0,00	0,00	0,00	0,00

RECEITAS ADICIONAIS PARA O FINANCIAMENTO DA SAÚDE NÃO COMPUTADAS NO CÁLCULO DO MÍNIMO	PREVISÃO INICIAL	PREVISÃO ATUALIZADA (a)	RECEITAS REALIZADAS	
			Até o Bimestre (b)	(%) (b/a)x100
RECEITAS DE TRANSFERÊNCIAS PARA A SAÚDE (XXVIII)	1.464.922,25	1.464.922,25	162.278,57	11,08
Proveniente da União	1.425.712,18	1.425.712,18	157.090,91	11,02
Proveniente dos Estados	39.210,07	39.210,07	5.187,66	13,23
Proveniente de outros Municípios	0,00	0,00	0,00	0,00
RECEITA DE OPERAÇÕES DE CRÉDITO INTERNAS E EXTERNAS VINCULADAS A SAÚDE (XXIX)	0,00	0,00	0,00	0,00
OUTRAS RECEITAS (XXX)	365.619,00	365.619,00	15,58	0,00
TOTAL DE RECEITAS ADICIONAIS PARA FINANCIAMENTO DA SAÚDE (XXXI) = (XXVIII + XXIX + XXX)	1.830.541,25	1.830.541,25	162.294,15	8,87

PREF MUNICIPAL DE ALEGRETE DO PIAUÍ
RELATÓRIO RESUMIDO DA EXECUÇÃO ORÇAMENTÁRIA
DEMONSTRATIVO DA RECEITA DE IMPOSTOS E DAS DESPESAS PRÓPRIAS COM SAÚDE
ORÇAMENTOS FISCAIS E DA SEGURIDADE SOCIAL
PERÍODO: Janeiro a Fevereiro 2021/BIMESTRE Janeiro - Fevereiro

RREO - ANEXO XII (LC nº 141/2012 art.35)

DESPESAS COM SAUDE POR SUBFUNÇÕES E CATEGORIA ECONÔMICA NÃO COMPUTADAS NO CÁLCULO DO MÍNIMO	DOTAÇÃO INICIAL	DOTAÇÃO ATUALIZADA (c)	DESPESAS EMPENHADAS		DESPESAS LIQUIDADAS		DESPESAS PAGAS		INSCRITOS EM RESTOS A PAGAR NÃO PROCESSADOS (g)
			ATÉ BIMESTRE (d)	% (d/c) x 100	ATÉ BIMESTRE (e)	% (e/c) x 100	ATÉ BIMESTRE (f)	% (f/c) x 100	
ATENÇÃO BÁSICA (XXXII)	1.830.541,25	1.830.541,25	158.691,38	8,67	158.691,38	8,67	158.691,38	8,67	0,00
Despesas Correntes	1.608.986,24	1.608.986,24	158.691,38	9,86	158.691,38	9,86	158.691,38	9,86	0,00
Despesas de Capital	221.555,01	221.555,01	0,00	0,00	0,00	0,00	0,00	0,00	0,00
ASSISTÊNCIA HOSPITALAR E AMBULATORIAL (XXXIII)	0,00	0,00	0,00	0,00	0,00	0,00	0,00	0,00	0,00
Despesas Correntes	0,00	0,00	0,00	0,00	0,00	0,00	0,00	0,00	0,00
Despesas de Capital	0,00	0,00	0,00	0,00	0,00	0,00	0,00	0,00	0,00
SUPORTE PROFILÁTICO E TERAPÊUTICO (XXXIV)	0,00	0,00	0,00	0,00	0,00	0,00	0,00	0,00	0,00
Despesas Correntes	0,00	0,00	0,00	0,00	0,00	0,00	0,00	0,00	0,00
Despesas de Capital	0,00	0,00	0,00	0,00	0,00	0,00	0,00	0,00	0,00
VIGILÂNCIA SANITÁRIA (XXXV)	0,00	0,00	0,00	0,00	0,00	0,00	0,00	0,00	0,00
Despesas Correntes	0,00	0,00	0,00	0,00	0,00	0,00	0,00	0,00	0,00
Despesas de Capital	0,00	0,00	0,00	0,00	0,00	0,00	0,00	0,00	0,00
VIGILÂNCIA EPIDEMIOLÓGICA (XXXVI)	0,00	0,00	0,00	0,00	0,00	0,00	0,00	0,00	0,00
Despesas Correntes	0,00	0,00	0,00	0,00	0,00	0,00	0,00	0,00	0,00
Despesas de Capital	0,00	0,00	0,00	0,00	0,00	0,00	0,00	0,00	0,00
ALIMENTAÇÃO E NUTRIÇÃO (XXXVII)	0,00	0,00	0,00	0,00	0,00	0,00	0,00	0,00	0,00
Despesas Correntes	0,00	0,00	0,00	0,00	0,00	0,00	0,00	0,00	0,00
Despesas de Capital	0,00	0,00	0,00	0,00	0,00	0,00	0,00	0,00	0,00
OUTRAS SUBFUNÇÕES (XXXVIII)	0,00	0,00	0,00	0,00	0,00	0,00	0,00	0,00	0,00
Despesas Correntes	0,00	0,00	0,00	0,00	0,00	0,00	0,00	0,00	0,00
Despesas de Capital	0,00	0,00	0,00	0,00	0,00	0,00	0,00	0,00	0,00
TOTAL DAS DESPESAS NÃO COMPUTADAS NO CÁLCULO DO MÍNIMO (XXXIX) = (XXXII + XXXIII + XXXIV + XXXV + XXXVI + XXXVII + XXXVIII)	1.830.541,25	1.830.541,25	158.691,38	8,67	158.691,38	8,67	158.691,38	8,67	0,00

PREF MUNICIPAL DE ALEGRETE DO PIAUÍ
RELATÓRIO RESUMIDO DA EXECUÇÃO ORÇAMENTÁRIA
DEMONSTRATIVO DA RECEITA DE IMPOSTOS E DAS DESPESAS PRÓPRIAS COM SAÚDE
ORÇAMENTOS FISCAIS E DA SEGURIDADE SOCIAL
PERÍODO: Janeiro a Fevereiro 2021/BIMESTRE Janeiro - Fevereiro

RREO - ANEXO XII (LC nº 141/2012 art.35)

DESPESAS TOTAIS COM SAÚDE EXECUTADAS COM COM RECURSOS PRÓPRIOS E COM RECURSOS TRANSFERIDOS DE OUTROS ENTES	DOTAÇÃO INICIAL	DOTAÇÃO ATUALIZADA (c)	DESPESAS EMPENHADAS		DESPESAS LIQUIDADAS		DESPESAS PAGAS		INSCRITOS EM RESTOS A PAGAR NÃO PROCESSADOS (g)
			ATÉ BIMESTRE (d)	% (d/c) x 100	ATÉ BIMESTRE (e)	% (e/c) x 100	ATÉ BIMESTRE (f)	% (f/c) x 100	
ATENÇÃO BÁSICA (XL) = (IV + XXXII)	3.123.961,17	3.123.961,17	333.585,36	10,68	333.585,36	10,68	307.447,14	9,84	0,00
ASSISTÊNCIA HOSPITALAR E AMBULATORIAL (XLI) = (V + XXXIII)	0,00	0,00	0,00	0,00	0,00	0,00	0,00	0,00	0,00
SUPORTE PROFILÁTICO E TERAPÊUTICO (XLII) = (VI + XXXIV)	0,00	0,00	0,00	0,00	0,00	0,00	0,00	0,00	0,00
VIGILÂNCIA SANITÁRIA (XLIII) = (VII + XXXV)	0,00	0,00	0,00	0,00	0,00	0,00	0,00	0,00	0,00
VIGILÂNCIA EPIDEMIOLÓGICA (XLIV) = (VIII + XXXVI)	0,00	0,00	0,00	0,00	0,00	0,00	0,00	0,00	0,00
ALIMENTAÇÃO E NUTRIÇÃO (XLV) = (XIX + XXXVII)	0,00	0,00	0,00	0,00	0,00	0,00	0,00	0,00	0,00
OUTRAS SUBFUNÇÕES (XLVI) = (X + XXXVIII)	0,00	0,00	0,00	0,00	0,00	0,00	0,00	0,00	0,00
TOTAL DAS DESPESAS COM SAÚDE (XLVII) = (XI + XXXIX)	3.123.961,17	3.123.961,17	333.585,36	10,68	333.585,36	10,68	307.447,14	9,84	0,00
(-) Despesas executadas com recursos provenientes das transferências de recursos de outros entes	1.830.541,25	1.830.541,25	158.691,38	8,67	158.691,38	8,67	158.691,38	8,67	0,00
TOTAL DAS DESPESAS EXECUTADAS COM RECURSOS PRÓPRIOS (XLVIII)	1.293.419,92	1.293.419,92	174.893,98	13,52	174.893,98	13,52	148.755,76	11,50	0,00

- 1) Essa linha apresentará valor somente no Relatório Resumido da Execução Orçamentária do último bimestre do exercício.
- 2) O valor apresentado na interseção com a coluna "f" ou com a coluna "h+i" (último bimestre) deverá ser o mesmo apresentado no "total j".
- 3) O valor apresentado na interseção com a coluna "f" ou com a coluna "h+i" (último bimestre) deverá ser o mesmo apresentado no "total k".
- 4) Limite anual mínimo a ser cumprido no encerramento do exercício. Deverá ser informado o limite estabelecido na Lei Orgânica do Município quando o percentual nela estabelecido for superior ao fixado na LC nº 141/2012
- 5) Durante o exercício esse valor servirá para o monitoramento previsto no art. 23 da LC 141/2012
- 6) No último bimestre, será utilizada a fórmula $(VI/(h+i) - (15 \times IIIb)/100)$.
- 7) Essa coluna poderá ser apresentada somente no último bimestre

MARIA LILIAN DE ALENCAR:33993297334

MARIA LILIAN DE ALENCAR
339.932.973-34
PREFEITA MUNICIPAL

ANTÔNIO GEAN FERREIRA DE OLIVEIRA

ANTÔNIO GEAN FERREIRA DE OLIVEIRA
585.562.064-68
CONTROLADOR INTERNO

MARVIO MARCONI DE SIQUEIRA
NUNES:72674350334

CONPLAN CONTABILIDADE
726.743.503-34
CONTADOR - CRC 145/O

MÁRCIO WILLIAN MAIA ALENCAR
621.592.833-04
SECRETÁRIO DE FINANÇAS

Id:0E2884C6CE61AFAE

PREFEITURA MUNICIPAL DE ALEGRETE DO PIAUÍ
RELATÓRIO RESUMIDO DA EXECUÇÃO ORÇAMENTÁRIA
DEMONSTRATIVO DAS PARCERIAS PUBLICO-PRIVADAS
ORÇAMENTO FISCAL E DA SEGURIDADE SOCIAL
PERÍODO: Janeiro a Fevereiro 2021/BIMESTRE Janeiro - Fevereiro

Page 1 of 1

RREO – Anexo 13 (Lei nº 11.079, de 30.12.2004, arts. 22, 25 e 28)

RS 1

ESPECIFICAÇÃO	SALDO TOTAL EM 31 DE DEZEMBRO DO EXERCÍCIO ANTERIOR (a)	REGISTROS EFETUADOS EM 2021		SALDO TOTAL (b)
		NO BIMESTRE (d)	JAN A FEV (c)	
TOTAL DE ATIVOS	0,00	0,00	0,00	0,00
Ativos Constituídos pela SPE	0,00	0,00	0,00	0,00
TOTAL DE PASSIVOS	0,00	0,00	0,00	0,00
Obrigações decorrentes de Ativos Constituídos pela SPE	0,00	0,00	0,00	0,00
Provisões de PPP	0,00	0,00	0,00	0,00
Outros Passivos	0,00	0,00	0,00	0,00
ATOS POTENCIAIS PASSIVOS	0,00	0,00	0,00	0,00
Obrigações Contratuais	0,00	0,00	0,00	0,00
Riscos não Provisionados	0,00	0,00	0,00	0,00
Garantias Concedidas	0,00	0,00	0,00	0,00
Outros Passivos Contingentes	0,00	0,00	0,00	0,00

ESPECIFICAÇÃO	2020	2021	2022	2023	2024	2025	2026	2027	2028	2029	2030
Do Ente Federado	0,00	0,00	0,00	0,00	0,00	0,00	0,00	0,00	0,00	0,00	0,00
Das Estadais Não-Dependentes	0,00	0,00	0,00	0,00	0,00	0,00	0,00	0,00	0,00	0,00	0,00
TOTAL DAS DESPESAS DE PPP DO ENTE FEDERADO(I) = (I + II)	0,00	0,00	0,00	0,00	0,00	0,00	0,00	0,00	0,00	0,00	0,00
TOTAL DAS DESPESAS DE PPP DAS ESTATAIS NÃO DEPENDENTES (III) = (I + II)	0,00	0,00	0,00	0,00	0,00	0,00	0,00	0,00	0,00	0,00	0,00
RECEITA CORRENTE LÍQUIDA (RCL) (IV)	0,00	0,00	0,00	0,00	0,00	0,00	0,00	0,00	0,00	0,00	0,00
TOTAL DAS DESPESAS CONSIDERADAS PARA O LIMITE = (I + III)	0,00	0,00	0,00	0,00	0,00	0,00	0,00	0,00	0,00	0,00	0,00
TOTAL DAS DESPESAS CONSIDERADAS PARA O LIMITE / RCL	0,00	0,00	0,00	0,00	0,00	0,00	0,00	0,00	0,00	0,00	0,00

MARIA LILIAN DE ALENCAR:3399329733
4

MARIA LILIAN DE ALENCAR
339.932.973-34
PREFEITA MUNICIPAL



ANTONIO GEAN FERREIRA DE OLIVEIRA
585.562.064-68
CONTROLADOR INTERNO

MARVIO MARCONI DE SIQUEIRA
NUNES:72674350334

CONPLAN CONTABILIDADE
726.743.503-34
CONTADOR - CRC 145/O



MÁRCIO WILLIAN MAIA ALENCAR
621.592.833-04
SECRETÁRIO DE FINANÇAS

FONTE: SCPI - Contabilidade [9.25.25.578], PREFEITURA MUNICIPAL DE ALEGRETE DO PIAUÍ

Id:0CC53F4E70D7AF AF

PREF MUNICIPAL DE ALEGRETE DO PIAUÍ

RELATÓRIO RESUMIDO DA EXECUÇÃO ORÇAMENTÁRIA DEMONSTRATIVO SIMPLIFICADO DO RELATÓRIO RESUMIDO DA EXECUÇÃO ORÇAMENTÁRIA ORÇAMENTO FISCAL E DA SEGURIDADE SOCIAL

PERÍODO: Janeiro a Fevereiro 2021/BIMESTRE Janeiro - Fevereiro

1 of 2

LRF, Art. 48 – Anexo 14

R\$ 1

BALANÇO ORÇAMENTÁRIO Até o Bimestre

RECEITAS	
Previsão Inicial	24.920.563,67
Previsão Atualizada	24.920.563,67
Receitas Realizadas	2.690.329,29
Déficit Orçamentário	0,00
Saldos de Exercícios Anteriores (Utilizados para Créditos Adicionais)	0,00

BALANÇO ORÇAMENTÁRIO - DESPESAS Até o Bimestre

DESPESAS	
Dotação Inicial	24.920.563,67
Créditos Adicionais	0,00
Dotação Atualizada	24.920.563,67
Despesas Empenhadas	2.318.192,29
Despesas Liquidadas	2.318.192,29
Despesas Pagas	2.160.923,92
Superávit Orçamentário	372.137,00

DESPESAS POR FUNÇÃO / SUBFUNÇÃO Até o Bimestre

Despesas Empenhadas	2.318.192,29
Despesas Liquidadas	2.318.192,29

RECEITA CORRENTE LÍQUIDA - RCL Até o Bimestre

Receita Corrente Líquida	16.433.954,28
Receita Corrente Líquida Ajustada para Cálculo dos Limites de Endividamento	16.372.616,28
Receita Corrente Líquida Ajustada para Cálculo dos Limites da Despesa com Pessoal	16.372.616,28

RECEITAS/DESPESAS DOS REGIMES DE PREVIDÊNCIA Até o Bimestre

Regime Próprio de Previdência dos Servidores - PLANO PREVIDENCIÁRIO	
Receitas Previdenciárias Realizadas	0,00
Despesas Previdenciárias Empenhadas	0,00
Despesas Previdenciárias Liquidadas	0,00
Resultado Previdenciário	0,00
Regime Próprio de Previdência dos Servidores - PLANO FINANCEIRO	
Receitas Previdenciárias Realizadas	0,00
Despesas Previdenciárias Empenhadas	0,00
Despesas Previdenciárias Liquidadas	0,00
Resultado Previdenciário	0,00

RESULTADO NOMINAL E PRIMÁRIO	Meta Fixada no	Resultado	% em Relação
	Anexo de Metas	Apurado até	à Meta
	Fiscais da LDO	o Bimestre	
	(a)	(b)	(b/a)
Resultado Nominal - Acima da Linha	0,00	553.861,74	0,00
Resultado Primário - Acima da Linha	0,00	553.861,74	0,00

MOVIMENTAÇÃO DOS RESTOS A PAGAR	Inscrição	Cancelamento	Pagamento	Saldo
		Até o Bimestre	Até o Bimestre	a Pagar
RESTOS A PAGAR PROCESSADOS	169.357,53	0,00	4.500,00	164.857,53
Poder Executivo	168.902,52	0,00	4.500,00	164.402,52
Poder Legislativo	455,01	0,00	0,00	455,01
Poder Judiciário	0,00	0,00	0,00	0,00
Ministério Público	0,00	0,00	0,00	0,00
Defensoria Pública	0,00	0,00	0,00	0,00
RESTOS A PAGAR NÃO-PROCESSADOS	10,00	0,00	0,00	10,00
Poder Executivo	10,00	0,00	0,00	10,00
Poder Legislativo	0,00	0,00	0,00	0,00
Poder Judiciário	0,00	0,00	0,00	0,00
Ministério Público	0,00	0,00	0,00	0,00
Defensoria Pública	0,00	0,00	0,00	0,00
TOTAL	169.367,53	0,00	4.500,00	164.867,53

ALEGRETE DO PIAUÍ

LRF: Publicações
Obrigatórias

PREF MUNICIPAL DE ALEGRETE DO PIAUÍ

RELATÓRIO RESUMIDO DA EXECUÇÃO ORÇAMENTÁRIA DEMONSTRATIVO SIMPLIFICADO DO RELATÓRIO RESUMIDO DA EXECUÇÃO ORÇAMENTÁRIA ORÇAMENTO FISCAL E DA SEGURIDADE SOCIAL PERÍODO: Janeiro a Fevereiro 2021/BIMESTRE Janeiro - Fevereiro

2 of 2

LRF, Art. 48 – Anexo 14

RS 1

DESPESAS COM MANUTENÇÃO E DESENVOLVIMENTO DO ENSINO - MDE	Valor Apurado até o Bimestre	Limites Constitucionais Anuais	
		% Mínimo a Aplicar no Exercício	% Aplicado até o Bimestre
Mínimo Anual de 25% das Receitas de Impostos na Manutenção e Desenvolvimento do Ensino	0,00	25,00	0,00
Mínimo Anual de 70% do FUNDEB na Remuneração dos Profissionais da Educação Básica	0,00	70,00	0,00
Percentual de 50% da Complementação da União ao FUNDEB (VAAT) na Educação Infantil	0,00	50,00	16,82
Mínimo de 15% da Complementação da União ao FUNDEB (VAAT) em Despesas de Capital	0,00	15,00	10,89

RECEITAS DE OPERAÇÕES DE CRÉDITO E DESPESAS DE CAPITAL	Valor Apurado até o Bimestre	Saldo Não Realizado
Receita de Operação de Crédito	0,00	0,00
Despesa de Capital Líquida	118.960,18	2.210.370,38

RECEITA DA ALIENAÇÃO DE ATIVOS E APLICAÇÃO DOS RECURSOS	Valor apurado até o Bimestre	Saldo a Realizar
Receita de Capital Resultante da Alienação de Ativos	0,00	0,00
Aplicação dos Recursos da Alienação de Ativos	0,00	0,00

DESPESAS COM AÇÕES E SERVIÇOS PÚBLICOS DE SAÚDE	Valor Apurado até o Bimestre	Limite Constitucional Anual	
		% Mínimo a Aplicar no Exercício	% Aplicado até o Bimestre
Despesas com Ações e Serviços Públicos de Saúde executadas com recursos de impostos	174.893,98	15,00	9,16

DESPESAS DE CARÁTER CONTINUADO DERIVADAS DE PPP	Valor Apurado no Exercício Corrente
Total das Despesas Consideradas para o Limite / RCL (%)	0,00

MARIA LILIAN DE ALENCAR:33993297334

MARIA LILIAN DE ALENCAR
339.932.973-34
PREFEITA MUNICIPAL

ITONIO GEAN FERREIRA DE OLIVEIRA

ITONIO GEAN FERREIRA DE OLIVEIRA
585.562.064-68
CONTROLADOR INTERNO

MARVIO MARCONI DE SIQUEIRA NUNES:72674350334

CONPLAN CONTABILIDADE
726.743.503-34
CONTADOR - CRC 145/O

MÁRCIO WILLIAN MAIA ALENCAR

MÁRCIO WILLIAN MAIA ALENCAR
621.592.833-04
SECRETÁRIO DE FINANÇAS

Estado do Piauí
PREFEITURA MUNICIPAL DE BARRAS
CNPJ: 06.554.406/0001-00
Período: JANEIRO A DEZEMBRO 2020 / BIMESTRE: NOV-DEZ

RELATÓRIO RESUMIDO DA EXECUÇÃO ORÇAMENTÁRIA
DEMONSTRATIVO DOS RESTOS A PAGAR POR PODER E ORGÃO - ANEXO VII
ORÇAMENTOS FISCAL E DA SEGURIDADE SOCIAL
LRF, Artigo 53, inciso V (R\$ 1,00)

PODER / ORGÃO	RESTOS A PAGAR PROCESSADOS E NÃO PROCESSADOS LIQUIDADOS ANTERIORMENTE					RESTOS A PAGAR NÃO-PROCESSADOS					Saldo Total	
	INSCRITOS		Pagos	Cancelados	Saldo	INSCRITOS		Liquidados	Pagos	Cancelados		Saldo
	Em Exercícios Anteriores	Em 31/DEZ de 2019				Em Exercícios Anteriores	Em 31/DEZ de 2019					
(a)	(b)	(c)	(d)	e=(a+b)-(c+d)	(f)	(g)	(h)	(i)	(j)	k=(f+g)-(i+j)	l = (e + k)	
RESTOS A PAGAR (EXCETO INTRA-ORÇAMENTÁRIOS) (I)	409.268,34	6.521.557,79	6.539.814,57	294.146,98	96.864,58	630.315,81	20.485,85	18.325,85	18.325,85	21.964,19	610.511,62	707.376,20
PODER EXECUTIVO	409.268,34	6.521.557,79	6.539.814,57	294.146,98	96.864,58	630.315,81	20.485,85	18.325,85	18.325,85	21.964,19	610.511,62	707.376,20
GABINETE DO PREFEITO	0,00	100.978,15	100.978,15	0,00	0,00	0,00	0,00	0,00	0,00	0,00	0,00	0,00
SECRETARIA MUNICIPAL DE ADMINISTRAÇÃO E PLANEJAMENTO	71.893,95	621.723,89	660.182,04	12.279,22	21.156,58	379.246,69	0,00	0,00	0,00	0,00	379.246,69	400.403,27
SECRETARIA MUNICIPAL DE EDUCAÇÃO	7.647,22	1.081.476,36	1.055.727,30	31.547,87	3.948,40	-5.214,00	0,00	0,00	0,00	5.214,00	0,00	3.848,48
EDUCAÇÃO - FUNDER	20.284,75	1.125.455,11	1.125.455,11	20.284,75	0,00	0,00	0,00	0,00	0,00	0,00	0,00	0,00
FUNDO MUNICIPAL DE SAÚDE	243.164,06	2.209.113,58	2.249.311,05	158.989,70	44.194,88	0,00	20.485,85	18.325,85	18.325,85	2.140,00	0,00	44.194,88
SECRETARIA DE SAÚDE OUTROS PROGRAMAS	20.425,08	0,00	0,00	0,00	20.425,08	0,00	0,00	0,00	0,00	0,00	0,00	20.425,08
SECRETARIA MUNIC.DE OBRAS, INFRA-ESTRUTURA E TRANSPORTE	33.243,58	972.555,18	941.801,89	56.435,23	7.219,84	237.973,68	0,00	0,00	0,00	6.768,75	231.264,93	238.304,57
FUNDO MUNICIPAL DE ASSISTENCIA SOCIAL	12.609,70	137.161,01	135.947,50	13.823,21	0,00	0,00	0,00	0,00	0,00	0,00	0,00	0,00
ASSISTENCIA A CRIANÇA E AO ADOLESCENTE	0,00	40.748,50	40.748,50	0,00	0,00	0,00	0,00	0,00	0,00	0,00	0,00	0,00
SECRETARIA MUN. DE AGRICULTURA E DES.RURAL	0,00	42.601,24	42.601,24	0,00	0,00	0,00	0,00	0,00	0,00	0,00	0,00	0,00
SECRETARIA MUNICIPAL DE FINANÇAS	0,00	70.708,72	70.708,72	0,00	0,00	0,00	0,00	0,00	0,00	0,00	0,00	0,00
CONTROLADORIA GERAL DO MUNICÍPIO	0,00	4.251,94	4.251,94	0,00	0,00	0,00	0,00	0,00	0,00	0,00	0,00	0,00
PROCURADORIA GERAL DO MUNICÍPIO	0,00	7.794,96	7.794,96	0,00	0,00	0,00	0,00	0,00	0,00	0,00	0,00	0,00
SECRETARIA MUNICIPAL DO MEIO AMBIENTE	0,00	9.555,13	9.555,13	0,00	0,00	0,00	0,00	0,00	0,00	0,00	0,00	0,00
SEC.MUN.DE ESPORTE LAZER	0,00	6.139,28	6.139,28	0,00	0,00	0,00	0,00	0,00	0,00	0,00	0,00	0,00
SECRETARIA MUNICIPAL DA JUVENTUDE	0,00	6.610,50	6.610,50	0,00	0,00	0,00	0,00	0,00	0,00	0,00	0,00	0,00
SECRETARIA MUNICIPAL DE DEFESA CIVIL	0,00	11.039,28	11.039,28	0,00	0,00	0,00	0,00	0,00	0,00	0,00	0,00	0,00
SEC.MUN.DE HABITACAO E ASSUNTOS FUNDIARIOS	0,00	4.298,96	4.298,96	0,00	0,00	0,00	0,00	0,00	0,00	0,00	0,00	0,00
SEC. MUNICIPAL DE CULTURA E TURISMO	0,00	0,00	0,00	0,00	0,00	7.881,48	0,00	0,00	0,00	7.881,48	0,00	0,00

Carlos Monte
CARLOS ALBERTO LAGES MONTE
PREFEITO MUNICIPAL
CPF: 130.710.173-91

Francisco Roberto Costa Paulo
FRANCISCO ROBERTO COSTA PAULO
CONTADOR CRC 6.015/0-3 PI
CPF: 395.414.523-53

Leonilda Teixeira do Rego
LEONILDA TEIXEIRA DO REGO
CONTROLADOR INTERNO
CPF: 007.544.603-04

www.simplesinformatica.com

PREENCHIDO CONFORME MANUAL DE DEMONSTRATIVOS FISCAIS, 9ª EDIÇÃO, PORTARIA Nº 495 de 06/06/2017.
Usuário: SUPERVISOR | Data: 11/05/2021 15:06:21 | SIAFIC: SCP20H / Ver: 20.23.01 / File: SCP_RRE007.PRG

Estado do Piauí
PREFEITURA MUNICIPAL DE BARRAS
CNPJ: 06.554.406/0001-00
Período: JANEIRO A DEZEMBRO 2020 / BIMESTRE: NOV-DEZ

RELATÓRIO RESUMIDO DA EXECUÇÃO ORÇAMENTÁRIA
DEMONSTRATIVO DOS RESTOS A PAGAR POR PODER E ORGÃO - ANEXO VII
ORÇAMENTOS FISCAL E DA SEGURIDADE SOCIAL
LRF, Artigo 53, inciso V (R\$ 1,00)

PODER / ORGÃO	RESTOS A PAGAR PROCESSADOS E NÃO PROCESSADOS LIQUIDADOS ANTERIORMENTE					RESTOS A PAGAR NÃO-PROCESSADOS					Saldo Total	
	INSCRITOS		Pagos	Cancelados	Saldo	INSCRITOS		Liquidados	Pagos	Cancelados		Saldo
	Em Exercícios Anteriores	Em 31/DEZ de 2019				Em Exercícios Anteriores	Em 31/DEZ de 2019					
(a)	(b)	(c)	(d)	e=(a+b)-(c+d)	(f)	(g)	(h)	(i)	(j)	k=(f+g)-(i+j)	l = (e + k)	
SECRETARIA MUNICIPAL DE CULTURA E TURISMO	0,00	67.652,04	66.552,04	1.100,00	0,00	0,00	0,00	0,00	0,00	0,00	0,00	0,00
FUNDO MUNICIPAL DE CULTURA	0,00	2.107,00	2.000,00	107,00	0,00	0,00	0,00	0,00	0,00	0,00	0,00	0,00
PODER LEGISLATIVO	0,00	0,00	0,00	0,00	0,00	0,00	0,00	0,00	0,00	0,00	0,00	0,00
RESTOS A PAGAR (INTRA-ORÇAMENTÁRIOS) (III)	0,00	0,00	0,00	0,00	0,00	0,00	0,00	0,00	0,00	0,00	0,00	0,00
TOTAL (III) = (I - II)	409.268,34	6.521.557,79	6.539.814,57	294.146,98	96.864,58	630.315,81	20.485,85	18.325,85	18.325,85	21.964,19	610.511,62	707.376,20

FONTE: Sistema..... Scp20R(Sistema de Contabilidade Pública)-www.simplesinformatica.com.br
Unidade Responsável: SETOR DE CONTABILIDADE
Data da Emissão..... 11/05/2021, 15:06:21

Carlos Monte
CARLOS ALBERTO LAGES MONTE
PREFEITO MUNICIPAL
CPF: 130.710.173-91

Francisco Roberto Costa Paulo
FRANCISCO ROBERTO COSTA PAULO
CONTADOR CRC 6.015/0-3 PI
CPF: 395.414.523-53

Leonilda Teixeira do Rego
LEONILDA TEIXEIRA DO REGO
CONTROLADOR INTERNO
CPF: 007.544.603-04

www.simplesinformatica.com

PREENCHIDO CONFORME MANUAL DE DEMONSTRATIVOS FISCAIS, 9ª EDIÇÃO, PORTARIA Nº 495 de 06/06/2017.
Usuário: SUPERVISOR | Data: 11/05/2021 15:06:21 | SIAFIC: SCP20H / Ver: 20.23.01 / File: SCP_RRE007.PRG

Estado do Piauí	Página: 1/	RELATÓRIO RESUMIDO DA EXECUÇÃO ORÇAMENTÁRIA
PREFEITURA MUNICIPAL DE BARRAS		DEMONSTRATIVO SIMPLIFICADO
CNPJ: 06.554.406/0001-00		ORÇAMENTOS FISCAL E DA SEGURIDADE SOCIAL
Período: JANEIRO A DEZEMBRO 2020 / BIMESTRE: NOV-DEZ		LRF, Art 48 - Anexo XIV, (R\$ 1,00)

BALANÇO ORÇAMENTÁRIO		Até o Bimestre
RECEITAS		
Previsão Inicial		138.179.200,00
Previsão Atualizada		138.179.200,00
Receitas Realizadas		102.616.434,35
Déficit Orçamentário		1.383.122,03
Saldos de Exercício Anteriores (Utilizados para Créditos Adicionais)		0,00

DESPESAS		
Dotação Inicial		138.179.200,00
Dotação Atualizada		139.133.900,00
Despesas Empenhadas		105.031.020,58
Despesas Liquidadas		103.999.556,38
Despesas Pagas		101.799.191,76
Superávit Orçamentário		0,00


DESPESAS POR FUNÇÃO/SUBFUNÇÃO		Até o Bimestre
Despesas Empenhadas		105.031.020,58
Despesas Liquidadas		103.999.556,38


RECEITA CORRENTE LÍQUIDA - RCL		Até o Bimestre
Receita Corrente Líquida		100.973.894,11
Receita Corrente Líquida Ajustada para Cálculo dos Limites de Endividamento		100.973.894,11
Receita Corrente Líquida Ajustada para Cálculo dos Limites de Despesa com Pessoal		100.973.894,11

RECEITAS E DESPESAS DO REGIME PRÓPRIO DE PREVIDÊNCIA DOS SERVIDORES		Até o Bimestre
Regime Próprio de Previdência dos Servidores - PLANO PREVIDENCIÁRIO		
Receitas Previdenciárias Realizadas		0,00
Despesas Previdenciárias Empenhadas		0,00
Despesas Previdenciárias Liquidadas		0,00
Resultado Previdenciário		0,00
Regime Próprio de Previdência dos Servidores - PLANO FINANCEIRO		
Receitas Previdenciárias Realizadas		0,00
Despesas Previdenciárias Empenhadas		0,00
Despesas Previdenciárias Liquidadas		0,00
Resultado Previdenciário		0,00

RESULTADOS NOMINAL E PRIMÁRIO	Meta Fixada no	Result Apurado	% em Relação
	AMF da LDO (a)	Até o Bimestre (b)	à Meta (b/a)
Resultado Primário	0,00	102.578.980,38	0,00
Resultado Nominal	0,00	1.941.545,45	0,00

RESTOS A PAGAR POR PODER E MINISTÉRIO PÚBLICO	Inscrição	Cancelamento	Pagamento	Saldo a Pagar
		Até o Bimestre	Até o Bimestre	
RESTOS A PAGAR PROCESSADOS	6.930.826,13	294.146,98	6.539.814,57	96.864,58
Poder Executivo	6.930.826,13	294.146,98	6.539.814,57	96.864,58
Poder Legislativo	0,00	0,00	0,00	0,00
Poder Judiciário	0,00	0,00	0,00	0,00
RESTOS A PAGAR NÃO PROCESSADOS	650.801,66	21.964,19	18.325,85	610.511,62
Poder Executivo	650.801,66	21.964,19	18.325,85	610.511,62
Poder Legislativo	0,00	0,00	0,00	0,00
Poder Judiciário	0,00	0,00	0,00	0,00
TOTAL	7.581.627,79	316.111,17	6.558.140,42	707.376,20


 CARLOS ALBERTO LAGES MONTE
 PREFEITO MUNICIPAL
 CPF: 130.710.173-91


 FRANCISCO ROBERTO COSTA PAULO
 CONTADOR CRC 6.015/0-3 PI
 CPF: 395.414.523-53


 LEONILDA TEIXEIRA DO REGO
 CONTROLADOR INTERNO
 CPF: 007.544.603-04

PREENCHIDO CONFORME MANUAL DE DEMONSTRATIVOS FISCAIS, 9ª EDIÇÃO (MF-STN).
 Usuário: SUPERVISOR | Data: 11/05/2021 15:09:11.00 | SIAFIC: SCP20H / Ver: 20.23.01 / File: SCP_RRE014.PRG
www.simplesinformatica.com

Estado do Piauí	Página: 2/	RELATÓRIO RESUMIDO DA EXECUÇÃO ORÇAMENTÁRIA
PREFEITURA MUNICIPAL DE BARRAS		DEMONSTRATIVO SIMPLIFICADO
CNPJ: 06.554.406/0001-00		ORÇAMENTOS FISCAL E DA SEGURIDADE SOCIAL
Período: JANEIRO A DEZEMBRO 2020 / BIMESTRE: NOV-DEZ		LRF, Art 48 - Anexo XIV, (R\$ 1,00)

DESPESAS TÍPICAS COM AÇÕES DE MDE	LIMITES CONSTITUCIONAIS ANUAIS		
	Valor Apurado Até o Bimestre	% Mínimo a Apli car no Exercício	% Aplicado Até o Bimestre
Mínimo Anual de 25% das Receitas de Impostos em MDE	9.893.063,57	25,00	28,87
Mínimo Anual de 60% do FUNDEB na Remuneração do Magistério com Ensino Infantil e Ensino Fundamental	32.957.411,44	60,00	77,88
Complementação da União ao FUNDEB	9.101.887,83	100,00	100,00

RECEITAS DE OPERAÇÕES DE CRÉDITO E DESPESAS DE CAPITAL	Valor Apurado Até o Bimestre	Saldo Não Realizado
Receitas de Operações de Crédito	0,00	0,00
Despesa de Capital Líquida	4.327.323,57	9.183.100,81


PROJEÇÃO ATUARIAL DOS REGIMES DE PREVIDÊNCIA	Exercício	10º Exercício	20º Exercício	35º Exercício
Regime Geral de Previdência Social	0,00	0,00	0,00	0,00
Receitas Previdenciárias (I)	0,00	0,00	0,00	0,00
Despesas Previdenciárias (II)	0,00	0,00	0,00	0,00
Resultado Previdenciário (III) = (I - II)	0,00	0,00	0,00	0,00
Regime Próprio de Previdência dos Servidores	0,00	0,00	0,00	0,00
Receitas Previdenciárias (IV)	0,00	0,00	0,00	0,00
Despesas Previdenciárias (V)	0,00	0,00	0,00	0,00
Resultado Previdenciário (VI) = (IV - V)	0,00	0,00	0,00	0,00


RECEITA DA ALIENAÇÃO DE ATIVOS E APLICAÇÃO DOS RECURSOS	Valor Apurado Até o Bimestre	Saldo Não Realizado
Receita de Capital Resultante da Alienação de Ativos	0,00	0,00
Aplicação dos Recursos da Alienação de Ativos	0,00	0,00

DESPESAS COM AÇÕES E SERVIÇOS PÚBLICOS DE SAÚDE	--LIMITE CONSTITUCIONAL ANUAL--		
	Valor Apurado Até o Bimestre	% Mínimo a Apli car Exercício	% Aplicado Até o Bimestre
Despesas com Ações e Serviços Públicos de Saúde executadas com recursos de impostos	7.699.428,77	15,00	23,92

DESPESAS DE CARÁTER CONTINUADO DERIVADAS DE PPP	Valor Apurado no Exercício Corrente
Total das Despesas / RCL (%)	0,00

FONTE: Sistema.....: Scp20H(Sistema de Contabilidade Pública)-www.simplesinformatica.com
Unidade Responsável: SETOR DE CONTABILIDADE
Data da Emissão.....: 11/05/2021, 15:09:11


CARLOS ALBERTO LAGES MONTE
PREFEITO MUNICIPAL
CPF: 130.710.173-91


FRANCISCO ROBERTO COSTA PAULO
CONTADOR CRC 6.015/0-3 PI
CPF: 395.414.523-53


LEONILDA TEIXEIRA DO REGO
CONTROLADOR INTERNO
CPF: 007.544.603-04

PREENCHIDO CONFORME MANUAL DE DEMONSTRATIVOS FISCAIS, 9ª EDIÇÃO (MF-STN). www.simplesinformatica.com
Usuário: SUPERVISOR | Data: 11/05/2021 15:09:11.00 | SIAFIC: SCP20H / Ver: 20.23.01 / File: SCP_RRE014.PRG

Estado do Piauí
 PREFEITURA MUNICIPAL DE BARRAS
 CNPJ: 06.554.406/0001-00
 Período: JANEIRO A DEZEMBRO 2020 / BIMESTRE: NOV-DEZ


RELATÓRIO RESUMIDO DA EXECUÇÃO ORÇAMENTÁRIA
 RESULTADOS PRIMÁRIO E NOMINAL - ANEXO VI
 ORÇAMENTOS FISCAL E DA SEGURIDADE SOCIAL
 LRF, Artigo 53, inciso III (R\$ 1,00)

ACIMA DA LINHA

RECEITAS PRIMÁRIAS	PREVISÃO	Até o Bimestre/2020
	ATUALIZADA	RECEITAS REALIZADAS
RECEITAS CORRENTES (I)	123.095.200,00	100.973.894,11
Impostos, Taxas e Contribuições de Melhoria	5.365.000,00	2.773.468,01
IPTU	470.000,00	84.829,09
ISS	1.750.000,00	985.888,75
ITBI	200.000,00	42.109,22
IRRF	2.250.000,00	1.396.365,88
Outros Impostos, Taxas e Contribuições de Melhoria	695.000,00	264.275,07
Contribuições	1.600.000,00	1.425.149,76
Receita Patrimonial	321.000,00	103.380,61
Aplicações Financeiras (II)	225.000,00	37.453,97
Outras Receitas Patrimoniais	96.000,00	65.926,64
Transferências Correntes	115.704.200,00	96.653.634,53
Cota-Parte do FPM	28.105.000,00	21.829.311,21
Cota-Parte do ICMS	5.808.000,00	3.789.227,67
Cota-Parte do IPVA	704.000,00	561.011,63
Cota-Parte do ITR	16.000,00	9.280,40
Transferências da LC 87/1996	12.000,00	0,00
Transferências da LC 61/1989	3.200,00	989,45
Transferências do FUNDEB	43.230.000,00	33.201.239,52
Outras Transferências Correntes	37.826.000,00	37.262.574,65
Demais Receitas Correntes	105.000,00	18.261,20
Outras Receitas Financeiras (III)	0,00	0,00
Receitas Correntes Restantes	105.000,00	18.261,20
RECEITAS PRIMÁRIAS CORRENTES (IV) = (I - II - III)	122.870.200,00	100.936.440,14
RECEITAS DE CAPITAL (V)	15.084.000,00	1.642.540,24
Operações de Crédito (VI)	0,00	0,00
Amortização de Empréstimos (VII)	0,00	0,00
Alienação de Bens	0,00	0,00
Receitas de Alienação de Investimentos Temporários (VIII)	0,00	0,00
Receitas de Alienação de Investimentos Permanentes (IX)	0,00	0,00
Outras Alienações de Bens	0,00	0,00
Transferências de Capital	15.084.000,00	1.642.540,24
Convênios	10.935.000,00	787.288,82
Outras Transferências de Capital	4.149.000,00	855.251,42
Outras Receitas de Capital	0,00	0,00
Outras Receitas de Capital Não Primárias (X)	0,00	0,00
Outras Receitas de Capital Primárias	0,00	0,00
RECEITAS PRIMÁRIAS DE CAPITAL (XI) = (V - VI - VII - VIII - IX - X)	15.084.000,00	1.642.540,24
RECEITA PRIMÁRIA TOTAL (XII) = (IV + XI)	137.954.200,00	102.578.980,38

DESPESAS PRIMÁRIAS


DESPESAS PRIMÁRIAS	DOTAÇÃO	Até o Bimestre/2020					
		ATUALIZADA	DESPESAS EMPENHADAS	DESPESAS LIQUIDADAS	DESPESAS PAGAS (a)	DESPESAS RAP PROCESSADAS (b)	DESPESAS RAP NÃO PROCESSADOS (c)
DESPESAS CORRENTES (XIII)	129.950.799,19	*****	*****	*****	*****	*****	*****
Pessoal e Encargos Sociais	86.125.338,22	72.314.867,76	72.288.769,91	70.255.093,60	2.394.645,93	0,00	0,00
Juros e Encargos da Dívida (XIV)	4.000,00	0,00	0,00	0,00	0,00	0,00	0,00
Outras Despesas Correntes	43.821.460,97	28.388.829,25	28.307.402,12	28.277.395,90	3.719.769,91	18.325,85	18.325,85
Transferências Constitucionais e Legais	0,00	0,00	0,00	0,00	0,00	0,00	0,00
Demais Despesas Correntes	43.821.460,97	28.388.829,25	28.307.402,12	28.277.395,90	3.719.769,91	18.325,85	18.325,85
DESPESAS PRIMÁRIAS CORRENTES (XV) = (XIII - XIV)	129.946.799,19	*****	*****	*****	*****	*****	*****
DESPESAS DE CAPITAL (XVI)	9.183.100,81	4.327.323,57	3.403.384,35	3.266.702,26	425.398,73	0,00	0,00
Investimentos	8.803.100,81	4.107.302,71	3.183.363,49	3.046.681,40	425.398,73	0,00	0,00
Inversões Financeiras	0,00	0,00	0,00	0,00	0,00	0,00	0,00
Concessão de Empréstimos e Financiamentos (XVII)	0,00	0,00	0,00	0,00	0,00	0,00	0,00
Aquisição de Título de Capital já Integralizado (XVIII)	0,00	0,00	0,00	0,00	0,00	0,00	0,00
Aquisição de Título de Crédito (XIX)	0,00	0,00	0,00	0,00	0,00	0,00	0,00
Demais Inversões Financeiras	0,00	0,00	0,00	0,00	0,00	0,00	0,00
Amortização da Dívida (XX)	380.000,00	220.020,86	220.020,86	220.020,86	0,00	0,00	0,00
DESPESAS PRIMÁRIAS CAPITAL (XXI) = (XVI - XVII - XVIII - XIX - XX)	8.803.100,81	4.107.302,71	3.183.363,49	3.046.681,40	425.398,73	0,00	0,00
RESERVA DE CONTINGÊNCIA (XXII)	0,00	0,00	0,00	0,00	0,00	0,00	0,00
DESPESA PRIMÁRIA TOTAL (XXIII) = (XV + XXI + XXII)	138.749.900,00	*****	*****	*****	*****	*****	*****
RESULTADO PRIMÁRIO - Acima da Linha (XXIV) = [XIIa - (XXIIIa + XXIIIb + XXIIIc)]					6.539.814,57	18.325,85	18.325,85



CARLOS ALBERTO LAGES MONTE
 PREFEITO MUNICIPAL
 CPF: 130.710.173-91



FRANCISCO ROBERTO COSTA PAULO
 CONTADOR CRC 6.015/0-3 PI
 CPF: 395.414.523-53



LEONILDA TEIXEIRA DO REGO
 CONTROLADOR INTERNO
 CPF: 007.544.603-04

PREENCHIDO CONFORME MANUAL DE DEMONSTRATIVOS FISCAIS, 9ª EDIÇÃO, PORTARIA Nº 495 de 06/06/2017.

www.simplesinformatica.com

Usuário: SUPERVISOR | Data: 11/05/2021 15:06:02.00 | SIAFIC: SCP20H / Ver: 20.23.01 / File: SCP_RRE06.PRG

Estado do Piauí PREFEITURA MUNICIPAL DE BARRAS CNPJ: 06.554.406/0001-00 Período: JANEIRO A DEZEMBRO 2020 / BIMESTRE: NOV-DEZ	RELATÓRIO RESUMIDO DA EXECUÇÃO ORÇAMENTÁRIA RESULTADOS PRIMÁRIO E NOMINAL - ANEXO VI ORÇAMENTOS FISCAL E DA SEGURIDADE SOCIAL LRF, Artigo 53, inciso III (R\$ 1,00)
---	--

META FISCAL PARA O RESULTADO PRIMÁRIO	VALOR CORRENTE
Meta fixada no Anexo de Metas Fiscais da LDO para o exercício de referência	0,00

JUROS NOMINAIS	Até o Bimestre/2020
	VALOR INCORRIDO
JUROS, ENCARGOS E VARIAÇÕES MONETÁRIAS ATIVOS (XXV)	37.453,97
JUROS, ENCARGOS E VARIAÇÕES MONETÁRIAS PASSIVOS (XXVI)	0,00
RESULTADO NOMINAL - Acima da Linha (XXVII) = XXIV + (XXV - XXVI)	-5.520.876,97

META FISCAL PARA O RESULTADO NOMINAL	VALOR CORRENTE
Meta fixada no Anexo de Metas Fiscais da LDO para o exercício de referência	0,00

ABAIXO DA LINHA

CÁLCULO DO RESULTADO NOMINAL	-----SALDO-----	
	Em 31/Dez/2019	Até Dezembro
	(a)	(b)
DÍVIDA CONSOLIDADA (XXVIII)	44.858.927,52	44.620.056,66
DEDUÇÕES (XXIX)	845.543,57	2.548.218,16
Disponibilidade de Caixa	845.543,57	2.548.218,16
Disponibilidade de Caixa Bruta	7.776.369,70	2.645.082,74
(-) Restos a Pagar Processados (XXX)	6.930.826,13	96.864,58
Demais Haveres Financeiros	0,00	0,00
DÍVIDA CONSOLIDADA LÍQUIDA (XXXI) = (XXVIII - XXIX)	44.013.383,95	42.071.838,50
RESULTADO NOMINAL - Abaixo da Linha (XXXII) = (XXXIa - XXXIb)		1.941.545,45

AJUSTE METODOLÓGICO	Até o Bimestre/2020
VARIAÇÃO SALDO RPP = (XXXIII) = (XXXa - XXXb)	6.833.961,55
RECEITA DE ALIENAÇÃO DE INVESTIMENTOS PERMANENTES (IX)	0,00
PASSIVOS RECONHECIDOS NA DC (XXXIV)	0,00
VARIAÇÃO CAMBIAL (XXXV)	0,00
PAGAMENTOS DE PRECATÓRIOS INTEGRANTES DA DC (XXXVI)	0,00
OUTROS AJUSTES (XXXVII)	0,00
RESULTADO NOMINAL AJUSTADO - Abaixo da Linha (XXXVIII) = (XXXII - XXXIII - IX + XXXIV + XXXV - XXXVI + XXXVII)	-4.892.416,10
RESULTADO PRIMÁRIO - Abaixo da Linha (XXXIX) = XXXVIII - (XXV - XXVI)	-4.929.870,07

INFORMAÇÕES ADICIONAIS	PREVISÃO ORÇAMENTÁRIA
SALDO DE EXERCÍCIOS ANTERIORES	0,00
Recursos Arrecadados em Exercícios Anteriores - RPPS	0,00
Superávit Financeiro Utilizado para Abertura e Reabertura de Créditos Adicionais	0,00
RESERVA ORÇAMENTÁRIA DO RPPS	0,00

FONTE: Sistema.....: Scp20H(Sistema de Contabilidade Pública)-www.simplesinformatica.com.br
 Unidade Responsável: SETOR DE CONTABILIDADE
 Data da Emissão.....: 11/05/2021, 15:06:02



CARLOS ALBERTO LAGES MONTE
 PREFEITO MUNICIPAL
 CPF: 130.710.173-91



FRANCISCO ROBERTO COSTA PAULO
 CONTADOR CRC 6.015/0-3 PI
 CPF: 395.414.523-53



LEONILDA TEIXEIRA DO REGO
 CONTROLADOR INTERNO
 CPF: 007.544.603-04

PREENCHIDO CONFORME MANUAL DE DEMONSTRATIVOS FISCAIS, 9ª EDIÇÃO, PORTARIA Nº 495 de 06/06/2017. www.simplesinformatica.com
 Usuário: SUPERVISOR | Data: 11/05/2021 15:06:02.00 | SIAFIC: SCP20H / Ver: 20.23.01 / File: SCP_RRE006.PRG

Estado do Piauí
 PREFEITURA MUNICIPAL DE BARRAS
 CNPJ: 06.554.406/0001-00
 Período: JANEIRO A DEZEMBRO 2020 / BIMESTRE: NOV-DEZ

RELATÓRIO RESUMIDO DA EXECUÇÃO ORÇAMENTÁRIA
 RECEITAS DE OPERAÇÕES DE CRÉDITO E DESPESAS DE CAPITAL - ANEXO IX
 ORÇAMENTOS FISCAL E DA SEGURIDADE SOCIAL
 LRF, Artigo 53, § 1º, inciso I

R E C E I T A S		PREVISÃO ATUALIZADA (a)	RECEITAS REALIZADAS (b)	SALDO NÃO REALIZADO (c) = (a - b)	
RECEITAS DE OPERAÇÕES DE CRÉDITO (I)		0,00	0,00	0,00	

D E S P E S A S		DOTAÇÃO ATUALIZADA (d)	DESPESAS EMPENHADAS (e)	DESPESAS LIQUIDADAS	INSCRITAS EM RESTOS A PAGAR NÃO PROCESSADO	SALDO NÃO EXECUTADO (f) = (d - e)
DESPESAS DE CAPITAL		9.183.100,81	4.327.323,57	3.403.384,35	0,00	4.855.777,24
(-) Incentivos Fiscais a Contribuinte		0,00	0,00	0,00	0,00	0,00
(-) Incentivos Fiscais a Contribuinte por Instituições Financeiras		0,00	0,00	0,00	0,00	0,00
DESPESA DE CAPITAL LÍQUIDA (II)		9.183.100,81	4.327.323,57	3.403.384,35	0,00	4.855.777,24
RESULTADO PARA APURAÇÃO DA REGRA DE OURO (III)=(I-II)		-9.183.100,81	-4.327.323,57	----	----	-4.855.777,24

FONTE: Sistema.....: Scp20H(Sistema de Contabilidade Pública)-www.simplesinformatica.com
 Unidade Responsável: SETOR DE CONTABILIDADE
 Data da Emissão.....: 11/05/2021, 15:07:32

CARLOS ALBERTO LAGES MONTE
 PREFEITO MUNICIPAL
 CPF: 130.710.173-91

FRANCISCO ROBERTO COSTA PAULO
 CONTADOR CRC 6.015/0-3 PI
 CPF: 395.414.523-53

LEONILDA TEIXEIRA DO REGO
 CONTROLADOR INTERNO
 CPF: 007.544.603-04

PRENCHIDO CONFORME MANUAL DE DEMONSTRATIVOS FISCAIS, 9ª EDIÇÃO (MF-STN).
 Usuário: SUPERVISOR | Data: 11/05/2021 15:07:32.00 | SIAFIC: SCP20H / Ver: 20.23.01 / File: SCP_RRE009.PRG
 www.simplesinformatica.com

Estado do Piauí
 PREFEITURA MUNICIPAL DE BARRAS
 CNPJ: 06.554.406/0001-00
 Período: JANEIRO A DEZEMBRO 2020 / BIMESTRE: NOVEMBRO-DEZEMBRO

RELATÓRIO RESUMIDO DA EXECUÇÃO ORÇAMENTÁRIA
 ORÇAMENTOS SEGURIDADE SOCIAL
 RECEITA DE ALIENAÇÃO DE ATIVOS E APLICAÇÃO DE RECURSOS
 LRF, Artigo 53, § 1º, inciso III - ANEXO XI
 R\$ 1,00

RECEITAS	PREVISÃO ATUALIZADA (a)	RECEITAS REALIZADAS (b)	SALDO A REALIZAR (c) = (a-b)
RECEITAS DE ALIENAÇÃO DE ATIVOS (I)	0,00	0,00	0,00
Receita de Capital - Alienação de Bens Móveis	0,00	0,00	0,00
Receita de Capital - Alienação de Bens Imóveis	0,00	0,00	0,00

DESPESAS	DOTAÇÃO ATUALIZADA (d)	DESPESAS EMPENHADAS (e)	DESPESAS LIQUIDADAS	DESPESAS PAGAS (f)	DESPESAS INSCRITAS EM RAP NÃO PROCESSADOS (g)	PAGAMENTO DE RESTOS A PAGAR (h)	SALDO A PAGAR (i) = (d-e)
APLICAÇÃO DOS RECURSOS DA ALIENAÇÃO DE ATIVOS (II)	0,00	0,00	0,00	0,00	0,00	0,00	0,00
Despesas de Capital	0,00	0,00	0,00	0,00	0,00	0,00	0,00
Investimentos	0,00	0,00	0,00	0,00	0,00	0,00	0,00
Inversões Financeiras	0,00	0,00	0,00	0,00	0,00	0,00	0,00
Amortização da Dívida	0,00	0,00	0,00	0,00	0,00	0,00	0,00
Despesas Correntes dos Regimes de Previdência	0,00	0,00	0,00	0,00	0,00	0,00	0,00
Regime Geral da Previdência Social	0,00	0,00	0,00	0,00	0,00	0,00	0,00
Regime Próprio dos Servidores Públicos	0,00	0,00	0,00	0,00	0,00	0,00	0,00

SALDO FINANCEIRO A APLICAR	Exercício Anterior (j)	Exercício Atual (k) = (Ib - (IIe + IIg))	SALDO ATUAL (l) = (IIIi - IIIj)
VALOR (III)	0,00	0,00	0,00

FONTE: Sistema.....: Scp20H(Sistema de Contabilidade Pública)-www.simplesinformatica.com.br
 Unidade Responsável: SETOR DE CONTABILIDADE
 Data da Emissão.....: 11/05/2021, 15:08:19

CARLOS ALBERTO LAGES MONTE
 PREFEITO MUNICIPAL
 CPF: 130.710.173-91

FRANCISCO ROBERTO COSTA PAULO
 CONTADOR CRC 6.015/0-3 PI
 CPF: 395.414.523-53

LEONILDA TEIXEIRA DO REGO
 CONTROLADOR INTERNO
 CPF: 007.544.603-04

PRENCHIDO CONFORME MANUAL DE DEMONSTRATIVOS FISCAIS, 9ª EDIÇÃO (MF-STN).
 Usuário: SUPERVISOR | Data: 11/05/2021 15:08:19.00 | SIAFIC: SCP20H / Ver: 20.23.01 / File: SCP_RRE011.PRG
 www.simplesinformatica.com

Estado do Piauí
 PREFEITURA MUNICIPAL DE BARRAS
 CNPJ: 06.554.406/0001-00
 Período: JANEIRO A DEZEMBRO 2020 / BIMESTRE: NOVEMBRO-DEZEMBRO

Página: 1/
 RELATÓRIO RESUMIDO DA EXECUÇÃO ORÇAMENTÁRIA
 ORÇAMENTOS FISCAL E DA SEGURIDADE SOCIAL
RECEITAS E DESPESAS COM MANUTENÇÃO E DESENVOLVIMENTO DO ENSINO-MDE
 LEI 9.394/96, Art. 72 - ANEXO VIII
 R\$ 1,00

RECEITAS DO ENSINO


RECEITA RESULTANTE DE IMPOSTOS (caput do art. 212 da Constituição)	PREVISÃO	PREVISÃO	-----RECEITAS REALIZADAS-----	
	INICIAL	ATUALIZADA	Até o Bimestre	%
		(a)	(b)	(c) = (b/a) x100
1-RECEITA DE IMPOSTOS	4.670.000,00	4.670.000,00	2.509.192,94	53,73
1.1-Receita Resultante do Imposto sobre a Propriedade Predial e Territorial Urbana - IPTU	470.000,00	470.000,00	84.829,09	18,05
1.1.1-IPTU	350.000,00	350.000,00	36.280,92	10,37
1.1.2-Multas, Juros de Mora, Dívida Ativa e Outros Encargos do IPTU	120.000,00	120.000,00	48.548,17	40,46
1.2-Receita Resultante do Imposto sobre Transmissão "Inter Vivos" - ITBI	200.000,00	200.000,00	42.109,22	21,05
1.2.1-ITBI	0,00	0,00	0,00	0,00
1.2.2-Multas, Juros de Mora, Dívida Ativa e Outros Encargos do ITBI	200.000,00	200.000,00	42.109,22	21,05
1.3-Receita Resultante do Imposto sobre Serviços de Qualquer Natureza - ISS	1.750.000,00	1.750.000,00	985.888,75	56,34
1.3.1-ISS	1.750.000,00	1.750.000,00	985.888,75	56,34
1.3.2-Multas, Juros de Mora, Dívida Ativa e Outros Encargos do ISS	0,00	0,00	0,00	0,00
1.4-Receita Resultante do Imposto de Renda Retido na Fonte - IRRF	2.250.000,00	2.250.000,00	1.396.365,88	62,06
2-RECEITA DE TRANSFERÊNCIAS CONSTITUCIONAIS E LEGAIS	42.774.000,00	42.774.000,00	31.756.608,12	74,24
2.1-Cota-Parte FPM	34.595.000,00	34.595.000,00	26.446.472,35	76,45
2.1.1-Parcela referente à CF, art. 159, I, alínea b	32.450.000,00	32.450.000,00	24.366.517,78	75,09
2.1.2-Parcela referente à CF, art. 159, I, alínea d	1.300.000,00	1.300.000,00	1.038.869,84	79,91
2.1.3-Parcela referente à CF, art. 159, I, alínea e	845.000,00	845.000,00	1.041.084,73	123,21
2.2-Cota-Parte ICMS	7.260.000,00	7.260.000,00	4.736.534,29	65,24
2.3-ICMS-Desoneração - L.C. nº87/1996	15.000,00	15.000,00	0,00	0,00
2.4-Cota-Parte IPI-Exportação	4.000,00	4.000,00	989,45	24,74
2.5-Cota-Parte ITR	20.000,00	20.000,00	11.600,40	58,00
2.6-Cota-Parte IPVA	880.000,00	880.000,00	561.011,63	63,75
2.7-Cota-Parte IOF-Ouro	0,00	0,00	0,00	0,00
3-TOTAL DA RECEITA DE IMPOSTOS (1 + 2)	47.444.000,00	47.444.000,00	34.265.801,06	72,22

RECEITAS ADICIONAIS PARA FINANCIAMENTO DO ENSINO

RECEITAS ADICIONAIS PARA FINANCIAMENTO DO ENSINO	PREVISÃO	PREVISÃO	-----RECEITAS REALIZADAS-----	
	INICIAL	ATUALIZADA	Até o Bimestre	%
		(a)	(b)	(c) = (b/a) x100
4-RECEITA DA APLICAÇÃO FINANCEIRA DE OUTROS RECURSOS DE IMPOSTOS VINCULADOS AO ENSINO	0,00	0,00	0,00	0,00
5-RECEITA DE TRANSFERÊNCIAS DO FNDE	4.389.000,00	4.389.000,00	2.647.359,19	60,32
5.1-Transferências do Salário-Educação	1.232.000,00	1.232.000,00	574.638,26	46,64
5.2-Transferências Diretas - PDDE	15.000,00	15.000,00	0,00	0,00
5.3-Transferências Diretas - PNAE	1.748.000,00	1.748.000,00	1.404.440,40	80,35
5.4-Transferências Diretas - PNATE	770.000,00	770.000,00	656.229,76	85,22
5.5-Outras Transferências do FNDE	608.000,00	608.000,00	8.750,78	1,44
5.6-Aplicação Financeira dos Recursos do FNDE	16.000,00	16.000,00	3.299,99	20,62
6-RECEITA DE TRANSFERÊNCIAS DE CONVÊNIOS	600.000,00	600.000,00	0,00	0,00
6.1-Transferências de Convênios	600.000,00	600.000,00	0,00	0,00
6.2-Aplicação Financeira dos Recursos de Convênios	0,00	0,00	0,00	0,00
7-RECEITA DE OPERAÇÕES DE CRÉDITO	0,00	0,00	0,00	0,00
8-OUTRAS RECEITAS PARA FINANCIAMENTO DO ENSINO	2.850.000,00	2.850.000,00	160.600,42	5,64
9-TOTAL DAS RECEITAS ADICIONAIS PARA FINANCIAMENTO DO ENSINO (4 + 5 + 6 + 7 + 8)	7.839.000,00	7.839.000,00	2.807.959,61	35,82

FUNDEB

RECEITAS DO FUNDEB	PREVISÃO	PREVISÃO	-----RECEITAS REALIZADAS-----	
	INICIAL	ATUALIZADA	Até o Bimestre	%
		(a)	(b)	(c) = (b/a) x100
10-RECEITAS DESTINADAS AO FUNDEB	8.125.800,00	8.125.800,00	5.566.787,76	68,51
10.1-Cota-Parte FPM Destinada ao FUNDEB - (20% de 2.1.1)	6.490.000,00	6.490.000,00	4.617.161,14	71,14
10.2-Cota-Parte ICMS Destinada ao FUNDEB - (20% de 2.2)	1.452.000,00	1.452.000,00	947.306,62	65,24
10.3-ICMS-Desoneração Destinada ao FUNDEB - (20% de 2.3)	3.000,00	3.000,00	0,00	0,00
10.4-Cota-Parte IPI-Exportação Destinada ao FUNDEB - (20% de 2.4)	800,00	800,00	0,00	0,00
10.5-Cota-Parte ITR ou ITR Arrecadado Destinados ao FUNDEB - (20% de ((1.5 - 1.5.5) + 2.5))	4.000,00	4.000,00	2.320,00	58,00
10.6-Cota-Parte IPVA Destinada ao FUNDEB - (20% de 2.6)	176.000,00	176.000,00	0,00	0,00
11-RECEITAS RECEBIDAS DO FUNDEB	52.680.000,00	52.680.000,00	42.316.331,82	80,33
11.1-Transferências de Recursos do FUNDEB	43.230.000,00	43.230.000,00	33.201.239,52	76,80
11.2-Complementação da União ao FUNDEB	9.350.000,00	9.350.000,00	9.101.887,83	97,35
11.3-Receita de Aplicação Financeira dos Recursos do FUNDEB	100.000,00	100.000,00	13.204,47	13,20
12-RESULTADO LÍQUIDO DAS TRANSFERÊNCIAS DO FUNDEB (11.1 - 10)	35.104.200,00	35.104.200,00	27.634.451,76	78,72
[SE RESULTADO LÍQUIDO DA TRANSFERÊNCIA (12)>0] = ACRÉSCIMO RESULTANTE DAS TRANSFERÊNCIAS DO FUNDEB [SE RESULTADO LÍQUIDO DA TRANSFERÊNCIA (12)<0] = DECRÉSCIMO RESULTANTE DAS TRANSFERÊNCIAS DO FUNDEB				


 CARLOS ALBERTO LAGES MONTE
 PREFEITO MUNICIPAL
 CPF: 130.710.173-91


 FRANCISCO ROBERTO COSTA PAULO
 CONTADOR CRC 6.015/0-3 PI
 CPF: 395.414.523-53


 LEONILDA TEIXEIRA DO REGO
 CONTROLADOR INTERNO
 CPF: 007.544.603-04

PREENCHIDO CONFORME MANUAL DE DEMONSTRATIVOS FISCAIS, 10ª EDIÇÃO.
 Usuário: SUPERVISOR | Data: 11/05/2021 15:06:53.00 | SIAFIC: SCP20H / Ver: 20.23.01 / File: SCP_RRE008.PRG
 www.simplesinformatica.com

BARRAS - PI

LRFP: Publicações Obrigatórias

Estado do Piauí
PREFEITURA MUNICIPAL DE BARRAS
CNPJ: 06.554.406/0001-00
Período: JANEIRO A DEZEMBRO 2020 / BIMESTRE: NOVEMBRO-DEZEMBRO

Página: 2/

RELATÓRIO RESUMIDO DA EXECUÇÃO ORÇAMENTÁRIA
ORÇAMENTOS FISCAL E DA SEGURIDADE SOCIAL
RECEITAS E DESPESAS COM MANUTENÇÃO E DESENVOLVIMENTO DO ENSINO-MDE
LEI 9.394/96, Art. 72 - ANEXO VIII
R\$ 1,00

DESPESAS DO FUNDEB	DOTAÇÃO		-DESPESAS EMPENHADAS-		-DESPESAS LIQUIDADAS-		INSCRITAS EM RESTOS A PAGAR (NÃO PROCES (i))
	INICIAL	ATUALIZADA (d)	Até o Bimestre (e)	% f=e/d	Até o Bimestre (g)	% h=g/d	
13-PAGAMENTO DOS PROFISSIONAIS DO MAGISTÉRIO	31.150.000,00	30.056.000,00	32.957.411,44	109,65	32.957.411,44	109,65	0,00
13.1-Com Educação Infantil	4.645.000,00	4.740.000,00	4.194.137,07	88,48	4.194.137,07	88,48	0,00
13.2-Com Ensino Fundamental	26.505.000,00	25.316.000,00	28.763.274,37	113,62	28.763.274,37	113,62	0,00
14-OUTRAS DESPESAS	12.180.000,00	11.267.000,00	8.683.301,57	77,07	8.683.301,57	77,07	0,00
14.1-Com Educação Infantil	318.000,00	378.000,00	203.850,00	53,93	203.850,00	53,93	0,00
14.2-Com Ensino Fundamental	11.862.000,00	10.889.000,00	8.479.451,57	77,87	8.479.451,57	77,87	0,00
15- TOTAL DAS DESPESAS DO FUNDEB (13 + 14)	43.330.000,00	41.323.000,00	41.640.713,01	100,77	41.640.713,01	100,77	0,00

DEDUÇÕES PARA FINS DE LIMITE DO FUNDEB	VALOR
16-RESTOS A PAGAR INSCRITOS NO EXERCÍCIO SEM DISPONIBILIDADE FINANCEIRA DE RECURSOS DO FUNDEB	0,00
16.1-FUNDEB 60%	0,00
16.2-FUNDEB 40%	0,00
17-DESPESAS CUSTEADAS COM O SUPERÁVIT FINANCEIRO, DO EXERCÍCIO ANTERIOR, DO FUNDEB	0,00
17.1-FUNDEB 60%	0,00
17.2-FUNDEB 40%	0,00
18-TOTAL DAS DEDUÇÕES CONSIDERADAS PARA FINS DE LIMITE DO FUNDEB (16 + 17)	0,00

INDICADORES DO FUNDEB	VALOR
19-TOTAL DAS DESPESAS DO FUNDEB PARA FINS DE LIMITE (15 - 18) (Despesas Liquidadas)	41.640.713,01
19.1-Mínimo de 60% do FUNDEB na Remuneração do Magistério (13 - (16.1 + 17.1)) / (11) x 100) %	77,88
19.2-Máximo de 40% em Despesa com MDE, que não Remuneração do Magistério (14 - (16.2 + 17.2)) / (11) x 100) %	20,52
19.3-Máximo de 5% não Aplicado no Exercício (100 - (19.1 + 19.2)) %	1,60

CONTROLE DA UTILIZAÇÃO DE RECURSOS NO EXERCÍCIO SUBSEQUENTE	VALOR
20-RECURSOS RECEBIDOS DO FUNDEB EM 2019 QUE NÃO FORAM UTILIZADOS	0,00
21-DESPESAS CUSTEADAS COM O SALDO DO ITEM 20 ATÉ O 1º TRIMESTRE DE 2020	0,00

MANUTENÇÃO E DESENVOLVIMENTO DO ENSINO - DESPESAS CUSTEADAS COM A RECEITA RESULTANTE DE IMPOSTOS E RECURSOS DO FUNDEB							
DESPESAS COM AÇÕES TÍPICAS DE MDE	DOTAÇÃO		-DESPESAS EMPENHADAS-		-DESPESAS LIQUIDADAS-		INSCRITAS EM RESTOS A PAGAR (NÃO PROCES (i))
	INICIAL	ATUALIZADA (d)	Até o Bimestre (e)	% f=e/d	Até o Bimestre (g)	% h=g/d	
22-EDUCAÇÃO INFANTIL	5.204.000,00	5.429.000,00	4.480.452,07	82,53	4.480.452,07	82,53	0,00
22.1-Creche	608.000,00	668.000,00	203.850,00	30,52	203.850,00	30,52	0,00
22.1.1-Despesas Custeadas com Recursos do FUNDEB	608.000,00	668.000,00	203.850,00	30,52	203.850,00	30,52	0,00
22.1.2-Despesas Custeadas com Outros Recursos de Impostos	0,00	0,00	0,00	0,00	0,00	0,00	0,00
22.2-Pré-escola	4.596.000,00	4.761.000,00	4.276.602,07	89,83	4.276.602,07	89,83	0,00
22.2.1-Despesas Custeadas com Recursos do FUNDEB	4.355.000,00	4.450.000,00	4.194.137,07	94,25	4.194.137,07	94,25	0,00
22.2.2-Despesas Custeadas com Outros Recursos de Impostos	241.000,00	311.000,00	82.465,00	26,52	82.465,00	26,52	0,00
23-ENSINO FUNDAMENTAL	53.395.000,00	51.810.485,97	41.641.936,49	80,37	41.641.936,49	80,37	0,00
23.1-Despesas Custeadas com Recursos do FUNDEB	47.717.000,00	45.555.000,00	37.242.725,94	81,75	37.242.725,94	81,75	0,00
23.2-Despesas Custeadas com Outros Recursos de Impostos	5.678.000,00	6.255.485,97	4.399.210,55	70,33	4.399.210,55	70,33	0,00
24-ENSINO MÉDIO	0,00	0,00	0,00	0,00	0,00	0,00	0,00
25-ENSINO SUPERIOR	70.000,00	70.000,00	0,00	0,00	0,00	0,00	0,00
26-ENSINO PROFISSIONAL NÃO INTEGRADO AO ENSINO REGULAR	0,00	0,00	0,00	0,00	0,00	0,00	0,00
27-OUTRAS	0,00	0,00	54.410,20	0,00	54.410,20	0,00	0,00
28-TOTAL DAS DESPESAS COM AÇÕES TÍPICAS DE MDE (22+23 + 24 + 25 + 26 + 27)	58.669.000,00	57.309.485,97	46.176.798,76	80,57	46.176.798,76	80,57	0,00

DEDUÇÕES CONSIDERADAS PARA FINS DE LIMITE CONSTITUCIONAL	VALOR
29-RESULTADO LÍQUIDO DAS TRANSFERÊNCIAS DO FUNDEB = (12)	27.634.451,76
30-DESPESAS CUSTEADAS COM A COMPLEMENTAÇÃO DO FUNDEB NO EXERCÍCIO	8.649.283,43
31-DESPESAS CUSTEADAS COM SUPERÁVIT FINANCEIRO, DO EXERCÍCIO ANTERIOR, DO FUNDEB	0,00
32-DESPESAS CUSTEADAS COM SUPERÁVIT FINANCEIRO, DO EXERCÍCIO ANTERIOR, DE OUTROS RECURSOS DE IMPOSTOS	0,00
33-RESTOS A PAGAR NO EXERCÍCIO SEM DISPONIBILIDADE FINANCEIRA DE RECURSOS DE IMPOSTOS VINCULADOS AO ENSINO	0,00
34-CANCELAMENTOS, NO EXERCÍCIO, DE RESTOS A PAGAR INSCRITOS COM DISPONIBILIDADE FINANCEIRA DE RECURSOS DE IMPOSTOS VINCULADOS AO ENSINO = (45 j)	22.236,57
35-TOTAL DAS DEDUÇÕES / ADIÇÕES CONSIDERADAS PARA FINS DE LIMITE CONSTITUCIONAL (29+30+31+32+33+34)	36.305.971,76
36-TOTAL DAS DESPESAS PARA FINS DE LIMITE ((22+23) - 35)	9.816.416,80
37-MÍNIMO DE 25% DAS RECEITAS RESULTANTES DE IMPOSTOS EM MDE (36 / 3 x 100) %	28,65

CARLOS ALBERTO LAGES MONTE
PREFEITO MUNICIPAL
CPF: 130.710.173-91

FRANCISCO ROBERTO COSTA PAULO
CONTADOR CRC 6.015/0-3 PI
CPF: 395.414.523-53

LEONILDA TEIXEIRA DO REGO
CONTROLADOR INTERNO
CPF: 007.544.603-04

PREENCHIDO CONFORME MANUAL DE DEMONSTRATIVOS FISCAIS, 10ª EDIÇÃO.

Usuário: SUPERVISOR | Data: 11/05/2021 15:06:53.001 | SIAFIC: SCP20H / Ver: 20.23.01 / File: SCP_RREO08.PRG

www.simplesinformatica.com

Estado do Piauí
 PREFEITURA MUNICIPAL DE BARRAS
 CNPJ: 06.554.406/0001-00
 Período: JANEIRO A DEZEMBRO 2020 / BIMESTRE: NOVEMBRO-DEZEMBRO

Página: 3/

RELATÓRIO RESUMIDO DA EXECUÇÃO ORÇAMENTÁRIA
 ORÇAMENTOS FISCAL E DA SEGURIDADE SOCIAL
RECEITAS E DESPESAS COM MANUTENÇÃO E DESENVOLVIMENTO DO ENSINO-MDE
 LEI 9.394/96, Art. 72 - ANEXO VIII
 R\$ 1,00


OUTRAS INFORMAÇÕES PARA CONTROLE


OUTRAS DESPESAS CUSTEADAS COM RECEITAS ADICIONAIS PARA FINANCIAMENTO DO ENSINO	DOTAÇÃO		-DESPESAS EMPENHADAS--		-DESPESAS LIQUIDADAS--		INSCRITAS EM	
	INICIAL	ATUALIZADA (d)	Até o Bimestre (e)	% f=e/d	Até o Bimestre (g)	% h=g/d	RESTOS A PAGAR	NÃO PROCES (i)
38-DESPESAS CUSTEADAS COM A APLICAÇÃO FINANCEIRA DE OUTROS RECURSOS DE IMPOSTOS VINCULADOS AO ENSINO	0,00	0,00	0,00	0,00	0,00	0,00	0,00	0,00
39-DESPESAS CUSTEADAS COM A CONTRIBUIÇÃO SOCIAL DO SALÁRIO-EDUCAÇÃO	1.242.000,00	1.244.118,34	516.955,48	41,55	516.955,48	41,55	100,00	0,00
40-DESPESAS CUSTEADAS COM OPERAÇÕES DE CRÉDITO	0,00	0,00	0,00	0,00	0,00	0,00	0,00	0,00
41-DESPESAS CUSTEADAS COM OUTRAS RECEITAS PARA FINANCIAMENTO DO ENSINO	6.597.000,00	4.809.758,73	2.816.418,69	58,56	2.816.418,69	58,56	251.778,30	0,00
42-TOTAL DAS OUTRAS DESPESAS CUSTEADAS COM RECEITAS ADICIONAIS PARA FINANCIAMENTO DO ENSINO (39 + 40 + 41 + 42)	7.839.000,00	6.053.877,07	3.333.374,17	55,06	3.333.374,17	55,06	251.878,30	0,00
43-TOTAL GERAL DAS DESPESAS COM EDUCAÇÃO (28+42)	66.508.000,00	63.363.363,04	49.510.172,93	78,14	49.510.172,93	78,14	251.878,30	0,00

RESTOS A PAGAR INSCRITOS COM DISPONIBILIDADE FINANCEIRA DE RECURSOS DE IMPOSTOS VINCULADOS AO ENSINO	SALDO ATÉ O BIMESTRE	CANCELADO EM 2020 (j)
44-RESTOS A PAGAR DE DESPESAS COM MDE	3.848,40	57.046,62
44.1-Executadas com Recursos de Impostos Vinculados ao Ensino	3.848,40	36.761,87
44.2-Executadas com Recursos do FUNDEB	0,00	20.284,75

CONTROLE DA DISPONIBILIDADE FINANCEIRA	FUNDEB	SALÁRIO EDUCAÇÃO
45- SALDO FINANCEIRO DO FUNDEB EM 31 DE DEZEMBRO DE 2019	1.211.181,12	2.096,81
46- (+) INGRESSOS DE RECURSOS DO FUNDEB ATÉ O BIMESTRE	42.303.127,35	574.638,26
47- (-) PAGAMENTOS EFETUADOS ATÉ O BIMESTRE	42.742.929,39	579.011,25
47.1-Orçamento do Exercício	41.617.474,28	516.955,48
47.2-Restos a Pagar	1.125.455,11	62.055,77
48- (+) RECEITA DE APLICAÇÃO FINANCEIRA DOS RECURSOS ATÉ O BIMESTRE	13.204,47	99,24
49- (=) DISPONIBILIDADE FINANCEIRA ATÉ O BIMESTRE	784.583,55	-2.176,94
50- (+) Ajustes	-482.624,63	2.332,61
50.1 (+) Retenções	-361.014,12	214,27
50.2 (-) Valores a Recuperar	121.610,51	-2.118,34
50.3 (+) Outros Valores Extraorçamentários	0,00	0,00
50.4 (+) Conciliação Bancária	0,00	0,00
51- (=) SALDO FINANCEIRO CONCILIADO	301.958,92	155,67

FONTE: Sistema.....: SIAFIC: Scp20H(Sistema de Contabilidade Pública)-www.simplesinformatica.com
 Unidade Responsável: SETOR DE CONTABILIDADE
 Data da Emissão.....: 11/05/2021, 15:06:53


 CARLOS ALBERTO LAGES MONTE
 PREFEITO MUNICIPAL
 CPF: 130.710.173-91


 FRANCISCO ROBERTO COSTA PAULO
 CONTADOR CRC 6.015/0-3 PI
 CPF: 395.414.523-53


 LEONILDA TEIXEIRA DO REGO
 CONTROLADOR INTERNO
 CPF: 007.544.603-04

PREENCHIDO CONFORME MANUAL DE DEMONSTRATIVOS FISCAIS, 10ª EDIÇÃO.
 Usuário: SUPERVISOR | Data: 11/05/2021 15:06:53.00 | SIAFIC: SCP20H / Ver: 20.23.01 / File: SCP_RRE008.PRG
 www.simplesinformatica.com

Estado do Piauí
 PREFEITURA MUNICIPAL DE BARRAS
 CNPJ: 06.554.406/0001-00
 Período: Jan a Dez/2020

 RELATÓRIO RESUMIDO DA EXECUÇÃO ORÇAMENTÁRIA
 ORÇAMENTOS SEGURIDADE SOCIAL
 RECEITAS E DESPESAS PREVIDENCIÁRIAS DO REGIME PRÓPRIO DOS SERVIDORES PÚBLICOS
 LRF, Artigo 53, inciso II ANEXO IV (R\$ 1,00)

PLANO PREVIDENCIÁRIO

RECEITAS PREVIDENCIÁRIAS - RPPS	PREVISÃO INICIAL	PREVISÃO ATUALIZADA	RECEITAS REALIZADAS	
			Até o Bimestre 2020	Até o Bimestre 2019
RECEITAS CORRENTES (I)	0,00	0,00	0,00	0,00
Receita de Contribuições dos Segurados	0,00	0,00	0,00	0,00
Civil	0,00	0,00	0,00	0,00
Ativo	0,00	0,00	0,00	0,00
Inativo	0,00	0,00	0,00	0,00
Pensionista	0,00	0,00	0,00	0,00
Militar	0,00	0,00	0,00	0,00
Ativo	0,00	0,00	0,00	0,00
Inativo	0,00	0,00	0,00	0,00
Pensionista	0,00	0,00	0,00	0,00
Receita de Contribuições Patrimoniais	0,00	0,00	0,00	0,00
Civil	0,00	0,00	0,00	0,00
Ativo	0,00	0,00	0,00	0,00
Inativo	0,00	0,00	0,00	0,00
Pensionista	0,00	0,00	0,00	0,00
Militar	0,00	0,00	0,00	0,00
Ativo	0,00	0,00	0,00	0,00
Inativo	0,00	0,00	0,00	0,00
Pensionista	0,00	0,00	0,00	0,00
Receita Patrimonial	0,00	0,00	0,00	0,00
Receitas Imobiliárias	0,00	0,00	0,00	0,00
Receitas de Valores Mobiliários	0,00	0,00	0,00	0,00
Outras Receitas Patrimoniais	0,00	0,00	0,00	0,00
Receita de Serviços	0,00	0,00	0,00	0,00
Outras Receitas Correntes	0,00	0,00	0,00	0,00
Compensação Previdenciária do RGPS para o RPPS	0,00	0,00	0,00	0,00
Aportes Periódicos para Amortização de Déficit Atuarial do RPPS (II)	0,00	0,00	0,00	0,00
Demais Receitas Correntes	0,00	0,00	0,00	0,00
RECEITAS DE CAPITAL (III)	0,00	0,00	0,00	0,00
Alienação de Bens, Direitos e Ativos	0,00	0,00	0,00	0,00
Amortização de Empréstimos	0,00	0,00	0,00	0,00
Outras Receitas de Capital	0,00	0,00	0,00	0,00
TOTAL DAS RECEITAS PREVIDENCIÁRIAS RPPS - (IV) = (I + III - II)	0,00	0,00	0,00	0,00


DESPESAS PREVIDENCIÁRIAS	DOTAÇÃO		DESPESAS EMPENHADAS		DESPESAS LIQUIDADAS		INSCRITOS EM RESTOS A PAGAR NÃO PROCESSADOS	
	INICIAL	ATUALIZADA	Até o Bimestre 2020	Até o Bimestre 2019	Até o Bimestre 2020	Até o Bimestre 2019	Em 2020	Em 2019
ADMINISTRAÇÃO (V)	0,00	0,00	0,00	0,00	0,00	0,00	0,00	0,00
Despesas Correntes	0,00	0,00	0,00	0,00	0,00	0,00	0,00	0,00
Despesas de Capital	0,00	0,00	0,00	0,00	0,00	0,00	0,00	0,00
PREVIDÊNCIA (VI)	0,00	0,00	0,00	0,00	0,00	0,00	0,00	0,00
Benefícios - Civil	0,00	0,00	0,00	0,00	0,00	0,00	0,00	0,00
Aposentadorias	0,00	0,00	0,00	0,00	0,00	0,00	0,00	0,00
Pensões	0,00	0,00	0,00	0,00	0,00	0,00	0,00	0,00
Outras Benefícios Previdenciárias	0,00	0,00	0,00	0,00	0,00	0,00	0,00	0,00
Benefícios - Militar	0,00	0,00	0,00	0,00	0,00	0,00	0,00	0,00
Aposentadorias	0,00	0,00	0,00	0,00	0,00	0,00	0,00	0,00
Pensões	0,00	0,00	0,00	0,00	0,00	0,00	0,00	0,00
Outras Benefícios Previdenciárias	0,00	0,00	0,00	0,00	0,00	0,00	0,00	0,00
Outras Despesas Previdenciárias	0,00	0,00	0,00	0,00	0,00	0,00	0,00	0,00
Compensação Previdenciária do RGPS para o RPPS	0,00	0,00	0,00	0,00	0,00	0,00	0,00	0,00
Demais Despesas Previdenciárias	0,00	0,00	0,00	0,00	0,00	0,00	0,00	0,00
TOTAL DAS DESPESAS PREVIDENCIÁRIAS RPPS (VII) = (V+VI)	0,00	0,00	0,00	0,00	0,00	0,00	0,00	0,00
RESULTADO PREVIDENCIÁRIO (VIII) = (IV - VII)	0,00	0,00	0,00	0,00	0,00	0,00	---	---


RECURSOS RPPS ARRECADADOS EM EXERCÍCIOS ANTERIORES	PREVISÃO ORÇAMENTÁRIA
VALOR	0,00

RESERVA ORÇAMENTÁRIA DO RPPS	PREVISÃO ORÇAMENTÁRIA
VALOR	0,00

APORTES DE RECURSOS PARA O REGIME PRÓPRIO DE PREVIDÊNCIA DO SERVIDOR	APORTES REALIZADOS
Plano de Amortização - Contribuição Patronal Suplementar	0,00
Plano de Amortização - Aporte Periódico de Valores Predefinidos	0,00
Outros Aportes para o RPPS	0,00
Recursos para Cobertura de Déficit Financeiro	0,00

BENS E DIREITOS DO RPPS	PERÍODO DE REFERÊNCIA	
	2020	2019
Caixa e Equivalentes de Caixa	0,00	0,00
Investimentos e Aplicações	0,00	0,00
Outros Bens e Direitos	0,00	0,00


 CARLOS ALBERTO LAGES MONTE
 PREFEITO MUNICIPAL
 CPF: 130.710.173-91


 FRANCISCO ROBERTO COSTA PAULO
 CONTADOR CRC 6.015/0-3 PI
 CPF: 395.414.523-53


 LEONILDA TEIXEIRA DO REGO
 CONTROLADOR INTERNO
 CPF: 007.544.603-04

PREENCHIDO CONFORME MANUAL DE DEMONSTRATIVOS FISCAIS, 10ª EDIÇÃO.

Usuário: SUPERVISOR | Data: 11/05/2021 15:05:38.001 SIAFIC: SCP20H / Ver: 20.23.01 / File: SCP_RREO04.PRG

www.simplesinformatica.com

Estado do Piauí
PREFEITURA MUNICIPAL DE BARRAS
CNPJ: 06.554.406/0001-00
Período: Jan a Dez/2020

RELATÓRIO RESUMIDO DA EXECUÇÃO ORÇAMENTÁRIA
ORÇAMENTOS SEGURIDADE SOCIAL
RECEITAS E DESPESAS PREVIDENCIÁRIAS DO REGIME PRÓPRIO DOS SERVIDORES PÚBLICOS
LRF, Artigo 53, inciso II ANEXO IV (R\$ 1,00)

PLANO FINANCEIRO




RECEITAS PREVIDENCIÁRIAS - RPPS	PREVISÃO	PREVISÃO	RECEITAS REALIZADAS	
	INICIAL	ATUALIZADA	Até o Bimestre 2020	Até o Bimestre 2019
RECEITAS CORRENTES (IX)	0,00	0,00	0,00	0,00
Receita de Contribuições dos Segurados	0,00	0,00	0,00	0,00
Civil	0,00	0,00	0,00	0,00
Ativo	0,00	0,00	0,00	0,00
Inativo	0,00	0,00	0,00	0,00
Pensionista	0,00	0,00	0,00	0,00
Militar	0,00	0,00	0,00	0,00
Ativo	0,00	0,00	0,00	0,00
Inativo	0,00	0,00	0,00	0,00
Pensionista	0,00	0,00	0,00	0,00
Receita de Contribuições Patrimoniais	0,00	0,00	0,00	0,00
Civil	0,00	0,00	0,00	0,00
Ativo	0,00	0,00	0,00	0,00
Inativo	0,00	0,00	0,00	0,00
Pensionista	0,00	0,00	0,00	0,00
Militar	0,00	0,00	0,00	0,00
Ativo	0,00	0,00	0,00	0,00
Inativo	0,00	0,00	0,00	0,00
Pensionista	0,00	0,00	0,00	0,00
Em Regime de Parcelamento de Débito	0,00	0,00	0,00	0,00
Receita Patrimonial	0,00	0,00	0,00	0,00
Receitas Imobiliárias	0,00	0,00	0,00	0,00
Receitas de Valores Mobiliários	0,00	0,00	0,00	0,00
Outras Receitas Patrimoniais	0,00	0,00	0,00	0,00
Receita de Serviços	0,00	0,00	0,00	0,00
Outras Receitas Correntes	0,00	0,00	0,00	0,00
Compensação Previdenciária do RGPS para o RPPS	0,00	0,00	0,00	0,00
Demais Receitas Correntes	0,00	0,00	0,00	0,00
RECEITAS DE CAPITAL (X)	0,00	0,00	0,00	0,00
Alienação de Bens, Direitos e Ativos	0,00	0,00	0,00	0,00
Amortização de Empréstimos	0,00	0,00	0,00	0,00
Outras Receitas de Capital	0,00	0,00	0,00	0,00
TOTAL DAS RECEITAS PREVIDENCIÁRIAS (XI) = (IX + X)	0,00	0,00	0,00	0,00

DESPESAS INTRA-ORÇAMENTÁRIAS - RPPS	DOTAÇÃO INICIAL	DOTAÇÃO ATUALIZADA	DESPESAS EMPENHADAS		DESPESAS LIQUIDADAS		INSCRITOS EM RESTOS A PAGAR NÃO PROCESSADOS	
			Até o Bimestre 2020	Até o Bimestre 2019	Até o Bimestre 2020	Até o Bimestre 2019	Em 2020	Em 2019
ADMINISTRAÇÃO (XII)	0,00	0,00	0,00	0,00	0,00	0,00	0,00	0,00
Despesas Correntes	0,00	0,00	0,00	0,00	0,00	0,00	0,00	0,00
Despesas de Capital	0,00	0,00	0,00	0,00	0,00	0,00	0,00	0,00
PREVIDÊNCIA (XIII)	0,00	0,00	0,00	0,00	0,00	0,00	0,00	0,00
Benefícios - Civil	0,00	0,00	0,00	0,00	0,00	0,00	0,00	0,00
Aposentadorias	0,00	0,00	0,00	0,00	0,00	0,00	0,00	0,00
Pensões	0,00	0,00	0,00	0,00	0,00	0,00	0,00	0,00
Outras Benefícios Previdenciárias	0,00	0,00	0,00	0,00	0,00	0,00	0,00	0,00
Benefícios - Militar	0,00	0,00	0,00	0,00	0,00	0,00	0,00	0,00
Aposentadorias	0,00	0,00	0,00	0,00	0,00	0,00	0,00	0,00
Pensões	0,00	0,00	0,00	0,00	0,00	0,00	0,00	0,00
Outras Benefícios Previdenciárias	0,00	0,00	0,00	0,00	0,00	0,00	0,00	0,00
Outras Despesas Previdenciárias	0,00	0,00	0,00	0,00	0,00	0,00	0,00	0,00
Compensação Previdenciária do RGPS para o RPPS	0,00	0,00	0,00	0,00	0,00	0,00	0,00	0,00
Demais Despesas Previdenciárias	0,00	0,00	0,00	0,00	0,00	0,00	0,00	0,00
TOTAL DAS DESPESAS PREVIDENCIÁRIAS (XIV) = (XII + XIII)	0,00	0,00	0,00	0,00	0,00	0,00	0,00	0,00

RESULTADO PREVIDENCIÁRIO (XV) = (XI - XIV) 0,00 0,00 0,00 0,00 ----- -----

APORTES DE RECURSOS PARA O PLANO FINANCEIRO DO RPPS	APORTES REALIZADOS
Recursos para Cobertura de Insuficiências Financeiras	0,00
Recursos para Formação de Reserva	0,00

FONTE: Sistema.....: Scp20H(Sistema de Contabilidade Pública)-www.simplesinformatica.com.br
Unidade Responsável: SETOR DE CONTABILIDADE
Data da Emissão.....: 11/05/2021, 15:05:38

 CARLOS ALBERTO LAGES MONTE PREFEITO MUNICIPAL CPF: 130.710.173-91	 FRANCISCO ROBERTO COSTA PAULO CONTADOR CRC 6.015/0-3 PI CPF: 395.414.523-53	 LEONILDA TEIXEIRA DO REGO CONTROLADOR INTERNO CPF: 007.544.603-04
--	--	--

PREENCHIDO CONFORME MANUAL DE DEMONSTRATIVOS FISCAIS, 10ª EDIÇÃO. www.simplesinformatica.com
Usuário: SUPERVISOR | Data: 11/05/2021 15:05:38.00 | SIAFIC: SCP20H / Ver: 20.23.01 / File: SCP_RRE04.PRG

BARRAS - PI

LRF: Publicações Obrigatórias

Estado do Piauí
PREFEITURA MUNICIPAL DE BARRAS
CNPJ: 06.554.406/0001-00
Período: JANEIRO A DEZEMBRO 2020 / BIMESTRE: NOVEMBRO-DEZEMBRO

Página: 1/2


RELATÓRIO RESUMIDO DA EXECUÇÃO ORÇAMENTÁRIA
ORÇAMENTOS FISCAL E DA SEGURIDADE SOCIAL
DEMONSTRATIVO DA RECEITA E DESPESAS COM AÇÕES E SERVIÇOS PÚBLICOS DE SAÚDE
RREO - ANEXO 12 (LC 141/2012, art. 35)
R\$ 1,00


RECEITAS RESULTANTES DE IMPOSTOS E TRANSFERÊNCIAS CONSTITUCIONAIS E LEGAIS	PREVISÃO	PREVISÃO	RECEITAS REALIZADAS	
	INICIAL	ATUALIZADA (a)	Até o Bimestre (b)	% (b/a)
RECEITA DE IMPOSTOS LÍQUIDA (I)	4.670.000,00	4.670.000,00	2.509.192,94	53,73
Rec receita Resultante do Imposto Predial e Territorial Urbano - IPTU	470.000,00	470.000,00	84.829,09	18,05
IPTU	350.000,00	350.000,00	36.280,92	10,37
Multas, Juros de Mora, Dívida Ativa e Outros Encargos do IPTU	120.000,00	120.000,00	48.548,17	40,46
Rec receita Resultante do Imposto s/ Transmissão Inter Vivos - ITBI	200.000,00	200.000,00	42.109,22	21,05
ITBI	0,00	0,00	0,00	0,00
Multas, Juros de Mora, Dívida Ativa e Outros Encargos do ITBI	200.000,00	200.000,00	42.109,22	21,05
Rec receita Resultante do Imposto s/ Serviços de Qualquer Natureza - ISS	1.750.000,00	1.750.000,00	985.888,75	56,34
ISS	1.750.000,00	1.750.000,00	985.888,75	56,34
Multas, Juros de Mora, Dívida Ativa e Outros Encargos do ISS	0,00	0,00	0,00	0,00
Rec receita Resultante do Imposto de Renda Retido na Fonte - IRRF	2.250.000,00	2.250.000,00	1.396.365,88	62,06
RECEITA DE TRANSFERÊNCIAS CONSTITUCIONAIS E LEGAIS (II)	40.629.000,00	40.629.000,00	29.676.653,55	73,04
Cota-Parte FPM	32.450.000,00	32.450.000,00	24.366.517,78	75,09
Cota-Parte ITR	20.000,00	20.000,00	11.600,40	58,00
Cota-Parte IPVA	880.000,00	880.000,00	561.011,63	63,75
Cota-Parte ICMS	7.260.000,00	7.260.000,00	4.736.534,29	65,24
Cota-Parte IPI-Exportação	4.000,00	4.000,00	989,45	24,74
Compensações Financeiras de Impostos e Transf. Constitucionais	15.000,00	15.000,00	0,00	0,00
Desoneração ICMS (LC 87/96)	15.000,00	15.000,00	0,00	0,00
Outras	0,00	0,00	0,00	0,00
TOTAL DAS RECEITAS PARA APURAÇÃO DA APLICAÇÃO EM AÇÕES E SERVIÇOS PÚBLICOS DE SAÚDE (III) = I + II	45.299.000,00	45.299.000,00	32.185.846,49	71,05

DESPESAS COM AÇÕES E SERVIÇOS PÚBLICOS-ASPS POR SUBFUNÇÃO E CATEGORIA ECONÔMICA	DOTAÇÃO INICIAL	DOTAÇÃO		DESPESAS EMPENHADAS--		DESPESAS LIQUIDADAS--		DESPESAS PAGAS----		INSCRITAS EM RAP NÃO PROCESSADO (g)
		ATUALIZADA	Até o Bimestre	%	Até o Bimestre	%	Até o Bimestre	%		
		(c)	(d)	(d/c)	(e)	(e/c)	(f)	(f/c)		
ATENÇÃO BÁSICA (IV)	23.108.300,00	26.439.638,86	18.703.344,87	70,74	18.658.664,10	70,57	17.854.389,95	67,53	0,00	0,00
Despesas Correntes	21.107.000,00	25.056.600,00	17.936.188,46	71,58	17.936.188,46	71,58	17.197.338,40	68,63	0,00	0,00
Despesas de Capital	2.001.300,00	1.383.038,86	767.156,41	55,47	722.475,64	52,24	657.051,55	47,51	0,00	0,00
ASSISTÊNCIA HOSPITALAR E AMBULATORIAL (V)	5.572.000,00	6.166.016,42	3.589.765,06	58,22	3.534.052,35	57,32	3.480.348,98	56,44	0,00	0,00
Despesas Correntes	5.482.000,00	6.145.016,42	3.569.009,81	58,08	3.513.297,10	57,17	3.459.593,73	56,30	0,00	0,00
Despesas de Capital	90.000,00	21.000,00	20.755,25	98,83	20.755,25	98,83	20.755,25	98,83	0,00	0,00
SUORTEPROFILÁTICOERAPÉUTICO (VI)	800.000,00	800.000,00	372.906,70	46,61	372.906,70	46,61	372.906,70	46,61	0,00	0,00
Despesas Correntes	800.000,00	800.000,00	372.906,70	46,61	372.906,70	46,61	372.906,70	46,61	0,00	0,00
Despesas de Capital	0,00	0,00	0,00	0,00	0,00	0,00	0,00	0,00	0,00	0,00
VIGILÂNCIA SANITÁRIA (VII)	152.000,00	152.000,00	24.294,20	15,98	24.294,20	15,98	24.294,20	15,98	0,00	0,00
Despesas Correntes	152.000,00	152.000,00	24.294,20	15,98	24.294,20	15,98	24.294,20	15,98	0,00	0,00
Despesas de Capital	0,00	0,00	0,00	0,00	0,00	0,00	0,00	0,00	0,00	0,00
VIGILÂNCIA EPIDEMIOLÓGICA (VIII)	575.000,00	782.500,00	761.148,12	97,27	761.148,12	97,27	720.244,86	92,04	0,00	0,00
Despesas Correntes	575.000,00	782.500,00	761.148,12	97,27	761.148,12	97,27	720.244,86	92,04	0,00	0,00
Despesas de Capital	0,00	0,00	0,00	0,00	0,00	0,00	0,00	0,00	0,00	0,00
ALIMENTAÇÃO E NUTRIÇÃO (IX)	0,00	0,00	0,00	0,00	0,00	0,00	0,00	0,00	0,00	0,00
Despesas Correntes	0,00	0,00	0,00	0,00	0,00	0,00	0,00	0,00	0,00	0,00
Despesas de Capital	0,00	0,00	0,00	0,00	0,00	0,00	0,00	0,00	0,00	0,00
OUTRAS SUBFUNÇÕES (X)	0,00	4.391.487,58	4.055.348,69	92,35	4.055.348,69	92,35	4.055.348,69	92,35	0,00	0,00
Despesas Correntes	0,00	4.371.487,58	4.055.348,69	92,77	4.055.348,69	92,77	4.055.348,69	92,77	0,00	0,00
Despesas de Capital	0,00	20.000,00	0,00	0,00	0,00	0,00	0,00	0,00	0,00	0,00
TOTAL (XI) = (IV+V+VI+VII+VIII+IX+X)	30.207.300,00	38.731.642,86	27.506.807,64	71,02	27.406.414,16	70,76	26.507.533,38	68,44	0,00	0,00

APURAÇÃO DO CUMPRIMENTO DO LIMITE MÍNIMO PARA APLICAÇÃO EM ASPs	DESPESAS EMPENHADAS (d)	DESPESAS LIQUIDADAS (e)	DESPESAS PAGAS (f)
Total das Despesas com ASPs (XII) = (XI)	27.506.807,64	27.406.414,16	26.507.533,38
(-) Restos a Pagar Não Processados Inscritos Indevidamente no Exercício sem Disponibilidade Financeira (XIII)	0,00	0,00	0,00
(-) Despesas Custeadas com Recursos Vinculados à Parcela do Percentual Mínimo que não foi Aplicada em ASPs em Exercícios Anteriores (XIV)	0,00	0,00	0,00
(-) Despesas Custeadas com Disponibilidade de Caixa Vinculada aos Restos a Pagar Cancelados (XV)	39.748,47	39.748,47	39.748,47
(=) VALOR APLICADO EM ASPs (XVI) = (XII - XIII - XIV - XV - XXXIX)	7.277.374,45	7.176.980,97	6.278.100,19
Despesa Mínima a ser Aplicada em ASPs (XVII) = (III) x 15% (LC 141/2012)			4.827.876,97
Despesa Mínima a ser Aplicada em ASPs (XVII) = (III) x 0,00% (Lei Orgânica Municipal)			0,00
Diferença entre o Valor Aplicado e a Despesa Mínima a ser Aplicada (XVIII) = (XVI - XVII)	2.449.497,48	2.349.104,00	1.450.223,22
Límite não Cumprido (XIX) = (XVIII) (Quando valor for inferior a zero)	0,00	//////////	//////////
PERCENTUAL DA RECEITA DE IMPOSTOS E TRANSFERÊNCIAS CONSTITUCIONAIS E LEGAIS APLICADO EM ASPs (XVI / III)*100 (mínimo de 15% conforme LC nº 141/2012 ou % da Lei Orgânica Municipal)	22,61%	//////////	//////////

CONTROLE DO VALOR REFERENTE AO PERCENTUAL MÍNIMO NÃO CUMPRIDO EM EXERCÍCIOS ANTERIORES PARA FINS DE APLICAÇÃO DOS RECURSOS VINCULADOS CONFORME ARTIGOS 25 E 26 DA LC 141/2012	LIMITE NÃO CUMPRIDO				
	Saldo Inicial exercício atual	Despesas Custeadas no Exercício Referencial Empenhadas	Liquidadas	Pagas	Saldo Final (não aplicado) (1)=(h-(i ou j))
	(h)	(i)	(j)	(h)	(1)
Diferença de limite não cumprido em 2020 (saldo final = XIXd)	//////////	//////////	//////////	//////////	0,00
Diferença de limite não cumprido em 2019 (saldo inicial igual ao saldo final do demonstrativo do exercício anterior)	0,00	0,00	0,00	0,00	0,00
Diferença de limite não cumprido em Exercícios Anteriores (saldo Inicial igual ao saldo final do demonstrativo do exercício anterior)	0,00	0,00	0,00	0,00	0,00
TOTAL DA DIFERENÇA DE LIMITE NÃO CUMPRIDO EM EXERCÍCIOS ANTERIORES (XX)	0,00	0,00	0,00	0,00	0,00


CARLOS ALBERTO LAGES MONTE
PREFEITO MUNICIPAL
CPF: 130.710.173-91


FRANCISCO ROBERTO COSTA PAULO
CONTADOR CRC 6.015/0-3 PI
CPF: 395.414.523-53


LEONILDA TEIXEIRA DO REGO
CONTROLADOR INTERNO
CPF: 007.544.603-04

PREENCHIDO CONFORME MANUAL DE DEMONSTRATIVOS FISCAIS, 10ª EDIÇÃO.

Usuário: SUPERVISOR | Data: 11/05/2021 15:08:41.001 | SIAFIC: SCP20H / Ver: 20.23.01 / File: SCP_RREO12.PRG

www.simplesinformatica.com/Ver:20.23.01

Estado do Piauí	RELATÓRIO RESUMIDO DA EXECUÇÃO ORÇAMENTÁRIA
PREFEITURA MUNICIPAL DE BARRAS	ORÇAMENTOS FISCAL E DA SEGURIDADE SOCIAL
CNPJ: 06.554.406/0001-00	DEMONSTRATIVO DA PROJEÇÃO ATUARIAL DO RPPS - ANEXO X
Período: JANEIRO A DEZEMBRO 2020 / SEMESTRE: JULHO-DEZEMBRO	
RREO - ANEXO 10 (LRF, art. 53, § 1º, inciso II)	(R\$ 1,00)

EXERCÍCIO	RECEITAS PREVIDENCIÁRIAS (a)	DESPESAS PREVIDENCIÁRIAS (b)	RESULTADO PREVIDENCIÁRIO (c) = (a - b)	SALDO FINANCEIRO DO EXERCÍCIO (d) = (d) exerc. anterior + (c)
-----------	------------------------------------	------------------------------------	--	---

ANEXO SEM MOVIMENTO

 FONTE: Sistema.....: Scp20H(Sistema de Contabilidade Pública)-www.simplesinformatica.com.br
 Unidade Responsável: SETOR DE CONTABILIDADE
 Data da Emissão.....: 11/05/2021, 15:07:54




 CARLOS ALBERTO LAGES MONTE
 PREFEITO MUNICIPAL
 CPF: 130.710.173-91

 FRANCISCO ROBERTO COSTA PAULO
 CONTADOR CRC 6.015/0-3 PI
 CPF: 395.414.523-53

 LEONILDA TEIXEIRA DO REGO
 CONTROLADOR INTERNO
 CPF: 007.544.603-04

PREENCHIDO CONFORME MANUAL DE DEMONSTRATIVOS FISCAIS, 9ª EDIÇÃO (MF-SIN).

www.simplesinformatica.com

Usuário: SUPERVISOR | Data: 11/05/2021 15:07:54.001 SIAFIC: SCP20H / Ver: 20.23.01 / File: SCP_RREO10.PRG

Estado do Piauí
PREFEITURA MUNICIPAL DE BARRAS
CNPJ: 06.554.406/0001-00

Página: 1/
RELATÓRIO RESUMIDO DA EXECUÇÃO ORÇAMENTÁRIA
BALANÇO ORÇAMENTÁRIO
ORÇAMENTOS FISCAL E DA SEGURIDADE SOCIAL
LRF, Art.52, inciso I, alíneas "a" e "b" do inciso II e § 1º-ANEXO I
(R\$ 1,00)

Período: JANEIRO A DEZEMBRO 2020 / BIMESTRE: NOV-DEZ

RECEITAS	PREVISÃO		RECEITAS REALIZADAS				SALDO A REALIZAR (a-c)
	INICIAL	ATUALIZADA (a)	No Bimestre (b)	% (b/a)	Até o Bimestre (c)	% (c/a)	
RECEITAS (EXCETO INTRA-ORÇAMENTÁRIAS) (I)	138.179.200,00	*****,** 20.348.072,39	14,73	102.616.434,35	74,26	35.562.765,65	
RECEITAS CORRENTES	123.095.200,00	*****,** 19.778.050,31	16,07	100.973.894,11	82,03	22.121.305,89	
IMPOSTOS, TAXAS E CONTRIBUIÇÕES DE MELHORIA	5.365.000,00	5.365.000,00	821.043,66	15,30	2.773.468,01	51,70	2.591.531,99
Impostos	4.670.000,00	4.670.000,00	765.320,31	16,39	2.509.192,94	53,73	2.160.807,06
Taxas	690.000,00	690.000,00	55.723,35	8,08	264.275,07	38,30	425.724,93
Contribuição de Melhorias	5.000,00	5.000,00	0,00	0,00	0,00	0,00	5.000,00
CONTRIBUIÇÕES	1.600.000,00	1.600.000,00	1.352.747,17	84,55	1.425.149,76	89,07	174.850,24
Contribuições Sociais	0,00	0,00	0,00	0,00	0,00	0,00	0,00
Contribuições Econômicas	0,00	0,00	0,00	0,00	0,00	0,00	0,00
Contribuições para Entidades Privadas de Servi	0,00	0,00	0,00	0,00	0,00	0,00	0,00
Contribuição para o Custeio do Serviço de Ilum	1.600.000,00	1.600.000,00	1.352.747,17	84,55	1.425.149,76	89,07	174.850,24
RECEITA PATRIMONIAL	321.000,00	321.000,00	14.238,28	4,44	103.380,61	32,21	217.619,39
Exploração do Patrimônio Imobiliário do Estado	46.000,00	46.000,00	12.567,24	27,32	65.926,64	143,32	-19.926,64
Valores Mobiliários	225.000,00	225.000,00	1.671,04	0,74	37.453,97	16,65	187.546,03
Delegação de Serviços Públicos Mediante Conces	0,00	0,00	0,00	0,00	0,00	0,00	0,00
Exploração de Recursos Naturais	0,00	0,00	0,00	0,00	0,00	0,00	0,00
Exploração do Patrimônio Intangível	0,00	0,00	0,00	0,00	0,00	0,00	0,00
Cessão de Direitos	0,00	0,00	0,00	0,00	0,00	0,00	0,00
Demais Receitas Patrimoniais	50.000,00	50.000,00	0,00	0,00	0,00	0,00	50.000,00
RECEITA AGROPECUÁRIA	0,00	0,00	0,00	0,00	0,00	0,00	0,00
RECEITA INDUSTRIAL	0,00	0,00	0,00	0,00	0,00	0,00	0,00
RECEITA DE SERVIÇOS	55.000,00	55.000,00	0,00	0,00	0,00	0,00	55.000,00
Serviços Administrativos e Comerciais Gerais	55.000,00	55.000,00	0,00	0,00	0,00	0,00	55.000,00
Serviços e Atividades Referentes à Navegação e	0,00	0,00	0,00	0,00	0,00	0,00	0,00
Serviços e Atividades referentes à Saúde	0,00	0,00	0,00	0,00	0,00	0,00	0,00
Serviços e Atividades Financeiras	0,00	0,00	0,00	0,00	0,00	0,00	0,00
Outros Serviços	0,00	0,00	0,00	0,00	0,00	0,00	0,00
TRANSFERÊNCIAS CORRENTES	115.704.200,00	*****,** 19.327.183,13	16,70	96.653.634,53	83,54	19.050.565,47	
Transferências da União e de suas Entidades	64.579.000,00	64.579.000,00	11.580.852,88	17,93	58.242.861,38	90,19	6.336.138,62
Transferências dos Estados e do Distrito Feder	7.895.200,00	7.895.200,00	1.056.306,14	13,38	5.209.533,63	65,98	2.685.666,37
Transferências dos Municípios e de suas Entida	0,00	0,00	0,00	0,00	0,00	0,00	0,00
Transferências de Instituições Privadas	0,00	0,00	0,00	0,00	0,00	0,00	0,00
Transferências de Outras Instituições Públicas	43.230.000,00	43.230.000,00	6.690.024,11	15,48	33.201.239,52	76,80	10.028.760,48
Transferências do Exterior	0,00	0,00	0,00	0,00	0,00	0,00	0,00
Transferências de Pessoas Físicas	0,00	0,00	0,00	0,00	0,00	0,00	0,00
Transferências Provenientes de Depósitos Não I	0,00	0,00	0,00	0,00	0,00	0,00	0,00
OUTRAS RECEITAS CORRENTES	50.000,00	50.000,00	-1.737.161,93	***,**	18.261,20	36,52	31.738,80
Multas Administrativas, Contratuais e Judicial	0,00	0,00	0,00	0,00	0,00	0,00	0,00
Indenizações, Restituições e Ressarcimentos	0,00	0,00	18.261,20	0,00	18.261,20	0,00	-18.261,20
Bens, Direitos e Valores Incorporados ao Patri	0,00	0,00	0,00	0,00	0,00	0,00	0,00
Demais Receitas Correntes	0,00	0,00	0,00	0,00	0,00	0,00	0,00
Demais Receitas Correntes	50.000,00	50.000,00	-1.755.423,13	***,**	0,00	0,00	50.000,00
RECEITAS DE CAPITAL	15.084.000,00	15.084.000,00	570.022,08	3,78	1.642.540,24	10,89	13.441.459,76
OPERAÇÕES DE CRÉDITO	0,00	0,00	0,00	0,00	0,00	0,00	0,00
Operações de Crédito - Mercado Interno	0,00	0,00	0,00	0,00	0,00	0,00	0,00
Operações de Crédito - Mercado Externo	0,00	0,00	0,00	0,00	0,00	0,00	0,00
ALIENAÇÃO DE BENS	0,00	0,00	0,00	0,00	0,00	0,00	0,00
Alienação de Bens Móveis	0,00	0,00	0,00	0,00	0,00	0,00	0,00
Alienação de Bens Imóveis	0,00	0,00	0,00	0,00	0,00	0,00	0,00
Alienação de Bens Intangíveis	0,00	0,00	0,00	0,00	0,00	0,00	0,00
AMORTIZAÇÕES DE EMPRÉSTIMOS	0,00	0,00	0,00	0,00	0,00	0,00	0,00
TRANSFERÊNCIAS DE CAPITAL	15.084.000,00	15.084.000,00	570.022,08	3,78	1.642.540,24	10,89	13.441.459,76
Transferências da União e de suas Entidades	11.864.000,00	11.864.000,00	570.022,08	4,80	1.642.540,24	13,84	10.221.459,76
Transferências dos Estados e do Distrito Feder	3.220.000,00	3.220.000,00	0,00	0,00	0,00	0,00	3.220.000,00
Transferências dos Municípios e de suas Entida	0,00	0,00	0,00	0,00	0,00	0,00	0,00
Transferências de Instituições Privadas	0,00	0,00	0,00	0,00	0,00	0,00	0,00
Transferências de Outras Instituições Públicas	0,00	0,00	0,00	0,00	0,00	0,00	0,00
Transferências do Exterior	0,00	0,00	0,00	0,00	0,00	0,00	0,00
Transferências de Pessoas Físicas	0,00	0,00	0,00	0,00	0,00	0,00	0,00
Transferências Provenientes de Depósitos Não I	0,00	0,00	0,00	0,00	0,00	0,00	0,00
OUTRAS RECEITAS DE CAPITAL	0,00	0,00	0,00	0,00	0,00	0,00	0,00
Integralização do Capital Social	0,00	0,00	0,00	0,00	0,00	0,00	0,00
Remuneração das Disponibilidades do Tesouro	0,00	0,00	0,00	0,00	0,00	0,00	0,00
Resgate de Títulos do Tesouro	0,00	0,00	0,00	0,00	0,00	0,00	0,00
Demais Receitas de Capital	0,00	0,00	0,00	0,00	0,00	0,00	0,00
RECEITAS (INTRA-ORÇAMENTÁRIAS) (II)	0,00	0,00	0,00	0,00	0,00	0,00	0,00
SUBTOTAL DAS RECEITAS (III) = (I + II)	138.179.200,00	*****,** 20.348.072,39	14,73	102.616.434,35	74,26	35.562.765,65	
OPERAÇÕES DE CRÉDITO / REFINANCIAMENTO (IV)	0,00	0,00	0,00	0,00	0,00	0,00	
Operações de Crédito - Mercado Interno	0,00	0,00	0,00	0,00	0,00	0,00	
Mobiliária	0,00	0,00	0,00	0,00	0,00	0,00	
Contratual	0,00	0,00	0,00	0,00	0,00	0,00	
Operações de Crédito - Mercado Externo	0,00	0,00	0,00	0,00	0,00	0,00	
Mobiliária	0,00	0,00	0,00	0,00	0,00	0,00	
Contratual	0,00	0,00	0,00	0,00	0,00	0,00	
SUBTOTAL COM REFINANCIAMENTO (V) = (III - IV)	138.179.200,00	*****,** 20.348.072,39	14,73	102.616.434,35	74,26	35.562.765,65	
D É F I C I T (VI)	---	---	---	1.383.122,03	---	---	
T O T A L (VII) = (V + VI)	138.179.200,00	*****,** 20.348.072,39	14,73	103.999.556,38	75,26	34.179.643,62	



CARLOS ALBERTO LAGES MONTE
PREFEITO MUNICIPAL
CPF: 130.710.173-91



FRANCISCO ROBERTO COSTA PAULO
CONTADOR CRC 6.015/0-3 PI
CPF: 395.414.523-53



LEONILDA TEIXEIRA DO REGO
CONTROLADOR INTERNO
CPF: 007.544.603-04

PREENCHIDO CONFORME MANUAL DE DEMONSTRATIVOS FISCAIS, 10ª EDIÇÃO.

Usuário: SUPERVISOR | Data: 11/05/2021 14:50:06.00 | SIAFIC: SCP20H / Ver: 20.23.01 / File: SCP_RREG001.PRG

www.simplesinformatica.com

BARRAS - PI

Publicações
Obrigatórias

...Continuação

Estado do Piauí	Página: 2/	RELATÓRIO RESUMIDO DA EXECUÇÃO ORÇAMENTÁRIA
PREFEITURA MUNICIPAL DE BARRAS		BALANÇO ORÇAMENTÁRIO
CNPJ: 06.554.406/0001-00		ORÇAMENTOS FISCAL E DA SEGURIDADE SOCIAL
	LRF, Art.52, inciso I, alíneas "a" e "b" do inciso II e § 1º-ANEXO I	
Período: JANEIRO A DEZEMBRO 2020 / BIMESTRE: NOV-DEZ		(R\$ 1,00)

RECEITAS	PREVISÃO		RECEITAS REALIZADAS				SALDO	
	INICIAL	ATUALIZADA	No Bimestre	%	Até o Bimestre	%	REALIZAR	
	(d)	(e)	(b)	(b/a)	(c)	(c/a)	(a-c)	
SALDOS DE EXERCÍCIOS ANTERIORES			954.700,00		954.700,00			
Recursos Arrecadados em Exercícios Anteriores - RPPS			0,00		0,00			
Superávit Financeiro Utilizado para Créditos Adicionais			954.700,00		954.700,00			

DESPESA	DOTAÇÃO		DESPESAS EMPENHADAS		SALDO	DESPESAS LIQUIDADAS		SALDO	DESPESAS PAGAS ATÉ O BIMESTRE	INSCRITOS EM RESTOS A PAGAR NÃO PROCESSADO
	INICIAL	ATUALIZADA	No Bimestre	Até O Bimestre		No Bimestre	Até o Bimestre			
	(d)	(e)	(f)	(g) = (e-f)		(h)	(i) = (e-h)			
DESPESAS (EXCETO INTRA-ORÇAMENTÁRIAS) (VIII)										
138.179.200,00	139.133.900,00	24.637.031,13	105.031.020,58	34.102.879,42	26.075.058,71	103.999.556,38	35.134.343,62	101.799.191,76	1.031.464,20	
DESPESAS CORRENTES										
115.511.100,00	129.950.799,19	24.175.237,39	100.703.697,01	29.247.102,18	24.634.842,00	100.596.172,03	29.354.627,16	98.532.489,50	107.524,98	
PESSOAL E ENCARGOS SOCIAIS										
77.234.000,00	86.125.338,22	17.146.322,13	72.314.867,76	13.810.470,46	17.120.534,64	72.288.769,91	13.836.568,31	70.255.093,60	26.097,85	
JUROS E ENCARGOS DA DÍVIDA										
4.000,00	4.000,00	0,00	0,00	4.000,00	0,00	0,00	4.000,00	0,00	0,00	
OUTRAS DESPESAS CORRENTES										
38.273.100,00	43.821.460,97	7.028.915,26	28.388.829,25	15.432.631,72	7.514.307,36	28.307.402,12	15.514.058,85	28.277.395,90	81.427,13	
Transferências a Municípios										
0,00	0,00	0,00	0,00	0,00	0,00	0,00	0,00	0,00	0,00	
Demais Despesas Correntes										
38.273.100,00	43.821.460,97	7.028.915,26	28.388.829,25	15.432.631,72	7.514.307,36	28.307.402,12	15.514.058,85	28.277.395,90	81.427,13	
DESPESAS DE CAPITAL										
21.438.300,00	9.183.100,81	461.793,74	4.327.323,57	4.855.777,24	1.440.216,71	3.403.384,35	5.779.716,46	3.266.702,26	923.939,22	
INVESTIMENTOS										
20.408.300,00	8.803.100,81	461.793,74	4.107.302,71	4.695.798,10	1.440.216,71	3.183.363,49	5.619.737,32	3.046.681,40	923.939,22	
INVERSÕES FINANCEIRAS										
0,00	0,00	0,00	0,00	0,00	0,00	0,00	0,00	0,00	0,00	
AMORTIZAÇÃO DA DÍVIDA										
1.030.000,00	380.000,00	0,00	220.020,86	159.979,14	0,00	220.020,86	159.979,14	220.020,86	0,00	
RESERVA DE CONTINGÊNCIA										
1.229.800,00	0,00	0,00	0,00	0,00	0,00	0,00	0,00	0,00	0,00	
DESPESAS (INTRA-ORÇAMENTÁRIAS) (IX)										
0,00	0,00	0,00	0,00	0,00	0,00	0,00	0,00	0,00	0,00	
SUBTOTAL DAS DESPESAS (X) = (VIII+IX)										
138.179.200,00	139.133.900,00	24.637.031,13	105.031.020,58	34.102.879,42	26.075.058,71	103.999.556,38	35.134.343,62	101.799.191,76	1.031.464,20	
AMORTIZAÇÃO DIV./REFINANCIAMENTO (XI)										
0,00	0,00	0,00	0,00	0,00	0,00	0,00	0,00	0,00	0,00	
Amortização da Dívida Interna										
0,00	0,00	0,00	0,00	0,00	0,00	0,00	0,00	0,00	0,00	
Dívida Mobiliária										
0,00	0,00	0,00	0,00	0,00	0,00	0,00	0,00	0,00	0,00	
Outras Dívidas										
0,00	0,00	0,00	0,00	0,00	0,00	0,00	0,00	0,00	0,00	
Amortização da Dívida Externa										
0,00	0,00	0,00	0,00	0,00	0,00	0,00	0,00	0,00	0,00	
Dívida Mobiliária										
0,00	0,00	0,00	0,00	0,00	0,00	0,00	0,00	0,00	0,00	
Outras Dívidas										
0,00	0,00	0,00	0,00	0,00	0,00	0,00	0,00	0,00	0,00	
SUBTOTAL COM REFINANC. (XII) = (X+XI)										
138.179.200,00	139.133.900,00	24.637.031,13	105.031.020,58	34.102.879,42	26.075.058,71	103.999.556,38	35.134.343,62	101.799.191,76	1.031.464,20	
SUPERÁVIT (XIII)										
---	---	---	---	---	---	---	---	---	---	
T O T A L (XIV) = (XII + XIII)										
138.179.200,00	139.133.900,00	24.637.031,13	105.031.020,58	34.102.879,42	26.075.058,71	103.999.556,38	35.134.343,62	101.799.191,76	1.031.464,20	

FONTE: Sistema.....: Scp20H(Sistema de Contabilidade Pública)-www.simplesinformatica.com

Unidade Responsável: SETOR DE CONTABILIDADE

Data da Emissão.....: 11/05/2021, 14:50:06

CARLOS ALBERTO LAGES MONTE
PREFEITO MUNICIPAL
CPF: 130.710.173-91

FRANCISCO ROBERTO COSTA PAULO
CONTADOR CRC 6.015/0-3 PI
CPF: 395.414.523-53

LEONILDA TEIXEIRA DO REGO
CONTROLADOR INTERNO
CPF: 007.544.603-04

PREENCHIDO CONFORME MANUAL DE DEMONSTRATIVOS FISCAIS, 10ª EDIÇÃO.

www.simplesinformatica.com

Usuário: SUPERVISOR | Data: 11/05/2021 14:50:06 | SIAFIC: SCP20H / Ver: 20.23.01 / File: SCP_RREO01.PRG

ESPECIFICAÇÃO	EVOLUÇÃO DA RECEITA REALIZADA NOS ÚLTIMOS 12 MESES												TOTAL (01.12 meses)	PREVISÃO ATUALIZADA 2020	
	Jan/2020	Fev/2020	Mar/2020	Abr/2020	Mai/2020	Jun/2020	Jul/2020	Ago/2020	Set/2020	Out/2020	Nov/2020	Dez/2020			
RECEITAS CORRENTES (I)															
8.888.988,00	8.888.988,00	8.888.988,00	8.888.988,00	8.888.988,00	8.888.988,00	8.888.988,00	8.888.988,00	8.888.988,00	8.888.988,00	8.888.988,00	8.888.988,00	8.888.988,00	8.888.988,00	8.888.988,00	8.888.988,00
Impostos, Taxas e Contribuições de Melhoria	342.189,60	252.873,23	194.351,27	163.725,60	174.888,35	135.293,64	189.220,94	111.846,14	192.457,47	195.578,11	344.272,07	476.771,59	2.773.468,01	5.365.000,00	
I.P.T.U.	3.375,44	12.111,23	6.237,02	4.449,89	0,00	0,00	7.888,93	0,00	6.615,01	0,00	7.918,97	41.446,33	84.839,00	470.800,00	
I.S.S.	79.787,96	95.817,08	43.771,55	68.507,34	42.003,66	31.013,13	41.715,62	111.754,14	70.383,83	151.088,60	124.580,05	125.485,79	985.888,75	1.750.000,00	
Impostos de Transmissão	0,00	0,00	0,00	0,00	0,00	0,00	0,00	0,00	0,00	0,00	0,00	0,00	0,00	0,00	
I.R.R.F.	200.841,28	106.369,32	113.425,29	83.228,63	120.534,89	93.125,52	109.989,04	0,00	189.271,67	0,00	192.565,18	266.815,06	1.396.365,88	2.250.000,00	
CONTRIBUIÇÕES, TAXAS E CONTRIBUIÇÕES DE MELHORIA	18.834,00	37.892,60	28.194,10	3.747,67	7.548,24	4.431,44	28.235,93	62,00	2.733,33	44.509,51	20.838,12	34.505,23	294.275,07	693.900,00	
Contribuições	31.112,43	14.410,41	3.031,85	0,00	0,00	0,00	0,00	0,00	0,00	23.047,90	18.547,00	1.334.200,09	1.425.149,76	1.600.000,00	
Recursos Especiais	0,00	0,00	0,00	0,00	0,00	0,00	0,00	0,00	0,00	0,00	0,00	0,00	0,00	0,00	
Recursos de Aplicação Financeira	5.944,96	117.742,36	-105.774,59	3.869,07	3.639,28	2.727,52	2.054,80	507,76	4.149,72	922,05	619,25	1.053,79	37.453,97	225.000,00	
Outras Receitas Patrimoniais	1.239,70	32.230,91	6.493,77	40,00	3.357,47	2.988,09	336,29	0,00	3.645,57	0,00	6.477,24	8.090,98	68.926,64	98.000,00	
Recursos Agropecuários	0,00	0,00	0,00	0,00	0,00	0,00	0,00	0,00	0,00	0,00	0,00	0,00	0,00	0,00	
Recursos Industriais	0,00	0,00	0,00	0,00	0,00	0,00	0,00	0,00	0,00	0,00	0,00	0,00	0,00	0,00	
Recursos de Serviços	0,00	0,00	0,00	0,00	0,00	0,00	0,00	0,00	0,00	0,00	0,00	0,00	0,00	55.000,00	
TRANSFERÊNCIAS CORRENTES	8.488.225,11	8.488.225,11	8.488.225,11	8.488.225,11	8.488.225,11	8.488.225,11	8.488.225,11	8.488.225,11	8.488.225,11	8.488.225,11	8.488.225,11	8.488.225,11	8.488.225,11	8.488.225,11	
Cota-Parte do FPM	2.116.351,32	3.058.033,18	1.788.116,64	1.752.750,16	1.943.753,50	1.490.717,10	2.569.843,80	2.800.610,91	1.314.934,11	1.769.370,51	2.345.166,59	3.496.824,53	26.446.472,35	34.595.000,00	
Cota-Parte do ICMS	187.824,27	187.824,27	187.824,27	187.824,27	187.824,27	187.824,27	187.824,27	187.824,27	187.824,27	187.824,27	187.824,27	187.824,27	187.824,27	187.824,27	
Cota-Parte do IPTU	143.122,06	95.528,06	52.341,23	26.233,65	31.707,03	56.866,98	38.902,26	36.799,79	32.680,13	26.684,11	18.655,37	1.490,72	561.011,63	880.000,00	
Outras Cotas-Partes	115,06	703,08	59,88	6,18	34,73	38,28	121,02	1.773,40	1.203,26	8.363,86	807,95	379,78	11.600,40	20.000,00	
Transferências da LC 87/1996	0,00	0,00	0,00	0,00	0,00	0,00	0,00	0,00	0,00	0,00	0,00	0,00	0,00	15.000,00	
Transferências da LC 87/1996	70,42	76,78	70,42	53,08	52,41	57,02	58,50	79,22	93,02	108,42	118,74	122,78	992,42	5.000,00	
Transferências do FUNDEB	5.407.113,99	4.320.859,95	3.105.725,12	3.598.100,33	2.823.947,85	2.680.692,11	3.023.820,50	3.039.469,68	2.949.848,77	3.254.873,54	3.891.849,90	4.206.825,61	42.303.127,35	52.580.000,00	
Outras Transferências Correntes	401.733,24	1.205.413,14	1.830.072,65	2.184.716,42	1.441.414,63	3.230.016,48	3.788.987,44	4.747.501,18	3.218.504,55	1.516.238,10	1.463.202,74	4.936.787,71	18.160.686,82	28.478.000,00	
Outras Receitas Correntes	0,00	0,00	0,00	0,00	0,00	0,00	0,00	0,00	1.394.989,35	360.433,78	18.261,20	-1.755.423,13	18.261,20	50.000,00	
DEDUÇÕES (II)															
504.848,02	687.468,08	435.220,10	404.647,83	417.840,56	372.453,37	373.508,17	405.887,24	353.262,69	445.331,45	565.382,69	600.937,56	5.566.787,76	8.125.800,00		

Carlos Monte
 CARLOS ALBERTO LAGES MONTE
 PREFEITO MUNICIPAL
 CPF: 130.710.173-91

Francisco Roberto Costa Paulo
 FRANCISCO ROBERTO COSTA PAULO
 CONTADOR CRC 6.015/0-3 PI
 CPF: 395.414.523-53

Leonilda Teixeira do Rego
 LEONILDA TEIXEIRA DO REGO
 CONTROLADOR INTERNO
 CPF: 007.544.603-04

www.simplesinformatica.com

PREENCHIDO CONFORME MANUAL DE DEMONSTRATIVOS FISCAIS, 10ª EDIÇÃO.
 Usuário: SUPERVISOR | Data: 11/05/2021 15:05:14.00 | SIAFIC: SCP20H / Ver: 20.23.01 / File: SCP_RRE003.PRG

ESPECIFICAÇÃO	EVOLUÇÃO DA RECEITA REALIZADA NOS ÚLTIMOS 12 MESES												TOTAL (01.12 meses)	PREVISÃO ATUALIZADA 2020	
	Jan/2020	Fev/2020	Mar/2020	Abr/2020	Mai/2020	Jun/2020	Jul/2020	Ago/2020	Set/2020	Out/2020	Nov/2020	Dez/2020			
Contrib. do Servidor para o Plano de Previdência	0,00	0,00	0,00	0,00	0,00	0,00	0,00	0,00	0,00	0,00	0,00	0,00	0,00	0,00	
Compensação Financ. entre Regimes Previdenciários	0,00	0,00	0,00	0,00	0,00	0,00	0,00	0,00	0,00	0,00	0,00	0,00	0,00	0,00	
Dedução de Receita para Formação do FUNDEB	504.848,02	687.468,08	435.220,10	404.647,83	417.840,56	372.453,37	373.508,17	405.887,24	353.262,69	445.331,45	565.382,69	600.937,56	5.566.787,76	8.125.800,00	
RECEITA CORRENTE LÍQUIDA (III)=(I - II)	8.561.235,78	8.789.055,79	6.547.792,83	7.555.400,37	6.468.807,09	7.598.513,85	9.578.470,19	10.727.937,10	8.209.419,67	7.159.211,13	8.027.532,72	11.750.517,59	100.973.894,11	123.095.200,00	
(-) Transferências obrigatórias da União relativas às emendas individuais (art. 166-A, § 1º, da CF) (IV)	0,00	0,00	0,00	0,00	0,00	0,00	0,00	0,00	0,00	0,00	0,00	0,00	0,00	0,00	
RECEITA CORRENTE LÍQUIDA AJUSTADA PARA CÁLCULO DOS LIMITES DE ENDIVIDAMENTO (V) = (III - IV)	8.561.235,78	8.789.055,79	6.547.792,83	7.555.400,37	6.468.807,09	7.598.513,85	9.578.470,19	10.727.937,10	8.209.419,67	7.159.211,13	8.027.532,72	11.750.517,59	100.973.894,11	123.095.200,00	
(-) Transferências obrigatórias da União relativas às emendas de bancada (art. 166, § 16, da CF) (VI)	0,00	0,00	0,00	0,00	0,00	0,00	0,00	0,00	0,00	0,00	0,00	0,00	0,00	0,00	
RECEITA CORRENTE LÍQUIDA AJUSTADA PARA CÁLCULO DOS LIMITES DA DESPESA COM PESSOAL (VII) = (V - VI)	8.561.235,78	8.789.055,79	6.547.792,83	7.555.400,37	6.468.807,09	7.598.513,85	9.578.470,19	10.727.937,10	8.209.419,67	7.159.211,13	8.027.532,72	11.750.517,59	100.973.894,11	123.095.200,00	

FONTE: Sistema..... Scp20H(Sistema de Contabilidade Pública)-www.simplesinformatica.com
 Unidade Responsável: SETOR DE CONTABILIDADE
 Data da Emissão..... 11/05/2021, 15:05:14

Carlos Monte
 CARLOS ALBERTO LAGES MONTE
 PREFEITO MUNICIPAL
 CPF: 130.710.173-91

Francisco Roberto Costa Paulo
 FRANCISCO ROBERTO COSTA PAULO
 CONTADOR CRC 6.015/0-3 PI
 CPF: 395.414.523-53

Leonilda Teixeira do Rego
 LEONILDA TEIXEIRA DO REGO
 CONTROLADOR INTERNO
 CPF: 007.544.603-04

www.simplesinformatica.com

PREENCHIDO CONFORME MANUAL DE DEMONSTRATIVOS FISCAIS, 10ª EDIÇÃO.
 Usuário: SUPERVISOR | Data: 11/05/2021 15:05:14.00 | SIAFIC: SCP20H / Ver: 20.23.01 / File: SCP_RRE003.PRG

BARRAS - PI

LRF: Publicações Obrigatórias


Estado do Piauí	RELATÓRIO RESUMIDO DA EXECUÇÃO ORÇAMENTÁRIA
PREFEITURA MUNICIPAL DE BARRAS	ORÇAMENTOS FISCAL E DA SEGURIDADE SOCIAL
CNPJ: 06.554.406/0001-00	DEMONSTRATIVO DAS PARCERIAS PÚBLICO-PRIVADAS - ANEXO XIII
Período: JANEIRO A DEZEMBRO 2020 / BIMESTRE: NOV-DEZ	
RREO Anexo 13 (Lei nº 11.079, de 30.12.2004, arts. 22, 25 e 28)	(R\$ 1,00)

ESPECIFICAÇÃO	SALDO TOTAL EM 31		REGISTROS EFETUADOS EM 2020		SALDO TOTAL (c) = (a + b)
	DE DEZEMBRO DO EXERCÍCIO ANTERIOR	(a)	No bimestre		
			Até o bimestre	(b)	
TOTAL DE ATIVOS	0,00	0,00	0,00	0,00	0,00
Direitos Futuros	0,00	0,00	0,00	0,00	0,00
Ativos Contabilizados na SPE	0,00	0,00	0,00	0,00	0,00
Contrapartida para Provisões de PPP	0,00	0,00	0,00	0,00	0,00
TOTAL DE PASSIVOS (I)	0,00	0,00	0,00	0,00	0,00
Obrigações Não Relacionadas a Serviços	0,00	0,00	0,00	0,00	0,00
Contrapartida para Ativos da SPE	0,00	0,00	0,00	0,00	0,00
Provisões de PPP	0,00	0,00	0,00	0,00	0,00
GARANTIAS DE PPP (II)	0,00	0,00	0,00	0,00	0,00
SALDO LÍQUIDO DE PASSIVOS DE PPP (III) = (I-II)	0,00	0,00	0,00	0,00	0,00
PASSIVOS CONTINGENTES	0,00	0,00	0,00	0,00	0,00
Contraprestações Futuras	0,00	0,00	0,00	0,00	0,00
Riscos Não Provisionados	0,00	0,00	0,00	0,00	0,00
Outros Passivos Contingentes	0,00	0,00	0,00	0,00	0,00
ATIVOS CONTINGENTES	0,00	0,00	0,00	0,00	0,00
Serviços Futuros	0,00	0,00	0,00	0,00	0,00
Outros Ativos Contingentes	0,00	0,00	0,00	0,00	0,00

DESPESAS DE PPP										
EXERCÍCIO	EXERCÍCIO	EXERCÍCIO	EXERCÍCIO	EXERCÍCIO	EXERCÍCIO	EXERCÍCIO	EXERCÍCIO	EXERCÍCIO	EXERCÍCIO	EXERCÍCIO
ANTERIOR	CORRENTE	2021	2022	2023	2024	2025	2026	2027	2028	2029
Do Ente Federado (IV)										
0,00	0,00	0,00	0,00	0,00	0,00	0,00	0,00	0,00	0,00	0,00
Das Estatais Não-dependentes										
0,00	0,00	0,00	0,00	0,00	0,00	0,00	0,00	0,00	0,00	0,00
TOTAL DAS DESPESAS										
0,00	0,00	0,00	0,00	0,00	0,00	0,00	0,00	0,00	0,00	0,00
RECEITA CORRENTE LÍQUIDA (RCL) (V)										
0,00	100.973.894,11	100.973.894,11	100.973.894,11	100.973.894,11	100.973.894,11	100.973.894,11	100.973.894,11	100.973.894,11	100.973.894,11	100.973.894,11
TOTAL DAS DESPESAS / RCL (%) (VI) = (IV) / (V)										
0,00	0,00	0,00	0,00	0,00	0,00	0,00	0,00	0,00	0,00	0,00

FONTE: Sistema.....: Scp20H(Sistema de Contabilidade Pública)-www.simplesinformatica.com.br
 Unidade Responsável: SETOR DE CONTABILIDADE
 Data da Emissão.....: 11/05/2021, 15:08:58


 CARLOS ALBERTO LAGES MONTE
 PREFEITO MUNICIPAL
 CPF: 130.710.173-91


 FRANCISCO ROMÃO COSTA PAULO
 CONTADOR CRC 6.015/0-3 PI
 CPF: 395.414.523-53


 LEONILDA DE SOUZA JO REGO
 CONTROLADOR INTERNO
 CPF: 007.544.603-04

PREENCHIDO CONFORME MANUAL DE DEMONSTRATIVOS FISCAIS, 9ª EDIÇÃO (MF-STN).

www.simplesinformatica.com

Usuário: SUPERVISOR | Data: 11/05/2021 15:08:58.00 | SIAFIC: SCP20H / Ver: 20.23.01 / File: SCP_RREO13.PRG

Estado do Piauí
PREFEITURA MUNICIPAL DE BARRAS
CNPJ: 06.554.406/0001-00
Período: JANEIRO A DEZEMBRO 2020 / BIMESTRE: NOV-DEZ

Página: 1/

RELATÓRIO RESUMIDO DA EXECUÇÃO ORÇAMENTÁRIA
DEMONSTRATIVO DA EXECUÇÃO DAS DESPESAS POR FUNÇÃO/SUBFUNÇÃO
ORÇAMENTOS FISCAL E DA SEGURIDADE SOCIAL
LRF, Artigo 52, inciso II, alínea "c" ANEXO II (R\$ 1,00)

FUNÇÃO / SUBFUNÇÃO	DOTAÇÃO INICIAL	DOTAÇÃO ATUALIZADA	DESPESAS EMPENHADAS			SALDO	DESPESAS LIQUIDADAS			SALDO	Inscritos em Restos a Pagar (Não Processado)
			No Bimestre	Até o Bimestre	%		No Bimestre	Até o Bimestre	%		
	(a)	(b)	(c)	(d)	(e)	(f)	(g)	(h)	(i)	(j)	(k)
DESPESAS (EXCETO INTRA-ORÇAMENTÁRIAS) (I)	138.179.200,00	139.133.900,00	24.637.031,13	105.031.020,58	100,00	34.102.879,42	26.075.058,71	103.999.556,38	100,00	35.134.343,62	1.031.464,20
LEGISLATIVA	2.850.600,00	2.850.600,00	2.448.736,40	2.448.736,40	2,33	401.863,60	2.448.736,40	2.448.736,40	2,35	401.863,60	0,00
EXECUTIVA	2.850.600,00	2.850.600,00	2.448.736,40	2.448.736,40	2,33	401.863,60	2.448.736,40	2.448.736,40	2,35	401.863,60	0,00
ADMINISTRAÇÃO	9.822.000,00	12.643.499,52	1.946.591,51	11.810.833,42	11,25	832.666,10	2.036.856,51	11.810.833,42	11,36	832.666,10	0,00
ADMINISTRAÇÃO JUDICIAL E EXTRA-JUDICIAL	48.000,00	48.000,00	16.435,98	111.113,63	0,11	38.564,02	118.435,97	111.113,63	0,11	38.564,02	0,00
PLANEJAMENTO E ORÇAMENTO	6.743.000,00	9.983.835,10	1.519.455,16	9.631.996,11	9,17	351.838,99	1.609.730,16	9.631.996,11	9,26	351.838,99	0,00
ADMINISTRAÇÃO GERAL	1.858.000,00	1.391.507,23	262.056,92	1.139.424,89	1,28	162.192,84	262.056,92	1.139.424,89	1,10	162.192,84	0,00
ADMINISTRAÇÃO FINANCEIRA	663.000,00	777.457,19	112.209,46	685.296,35	0,65	92.160,84	112.209,46	685.296,35	0,66	92.160,84	0,00
CONTROLE INTERNO	137.000,00	134.000,00	19.154,66	132.537,66	0,10	31.802,34	19.154,66	132.537,66	0,10	31.802,34	0,00
NORMALIZAÇÃO E FISCALIZAÇÃO	67.000,00	67.000,00	0,00	0,00	0,00	67.000,00	0,00	0,00	0,00	67.000,00	0,00
DEFESA CIVIL	238.000,00	233.700,00	17.289,32	134.205,00	0,13	98.494,34	17.289,32	134.205,00	0,13	98.494,34	0,00
DEFESA NACIONAL	17.000,00	17.000,00	0,00	0,00	0,00	17.000,00	0,00	0,00	0,00	17.000,00	0,00
REESTRUTURAÇÃO GERAL	33.000,00	33.000,00	0,00	0,00	0,00	33.000,00	0,00	0,00	0,00	33.000,00	0,00
ASSISTÊNCIA SOCIAL	4.226.500,00	6.035.138,00	789.927,69	3.524.912,99	3,36	2.510.225,01	763.829,84	3.498.815,14	3,36	2.536.322,86	26.097,85
ASSISTÊNCIA AO IDOSO	40.000,00	40.000,00	0,00	0,00	0,00	40.000,00	0,00	0,00	0,00	40.000,00	0,00
ASSISTÊNCIA AO PORTADOR DE DEFICIÊNCIA	50.000,00	50.000,00	0,00	0,00	0,00	50.000,00	0,00	0,00	0,00	50.000,00	0,00
ASSISTÊNCIA A CRIANÇA E AO ADOLESCENTE	658.000,00	820.100,00	86.491,55	377.550,00	0,38	430.111,95	86.491,55	377.550,00	0,38	430.111,95	0,00
ASSISTÊNCIA COMUNITÁRIA	3.468.500,00	5.077.038,00	703.436,14	3.126.954,94	2,98	1.950.083,06	677.338,29	3.100.857,09	2,98	1.976.180,91	26.097,85
SÁDUE	10.207.300,00	38.731.842,88	6.312.921,47	27.056.809,48	26,18	11.242.825,22	6.708.752,56	27.406.418,16	26,33	11.322.224,70	100.533,48
ADMINISTRAÇÃO GERAL	0,00	4.391.487,58	1.391.409,31	4.055.348,69	3,86	336.138,89	1.443.354,53	4.055.348,69	3,90	336.138,89	0,00
ATENÇÃO BÁSICA	23.108.300,00	26.435.938,88	4.148.616,57	16.703.344,81	13,81	7.738.291,99	4.458.191,97	18.658.654,10	13,84	7.760.974,76	44.688,79
ASSISTÊNCIA HOSPITALAR E AMBULATORIAL	5.572.000,00	6.166.016,42	504.014,09	3.589.765,06	3,42	2.576.251,36	527.324,56	3.534.052,35	3,40	2.631.964,07	55.712,71
DIAGNÓSTICO PRELIMINAR E TERAPEUTICO	800.000,00	800.000,00	108.788,37	372.956,70	0,18	427.091,50	120.356,19	372.956,70	0,18	427.091,50	0,00
VIGILÂNCIA SANITÁRIA	152.000,00	152.000,00	0,00	24.294,20	0,02	127.705,80	0,00	24.294,20	0,02	127.705,80	0,00
INSERÇÃO EMBIOLOGICA	328.000,00	328.000,00	159.344,24	751.248,28	0,28	321.334,88	159.344,24	751.248,28	0,28	321.334,88	0,00
TRABALHO	20.000,00	20.000,00	0,00	0,00	0,00	20.000,00	0,00	0,00	0,00	20.000,00	0,00
PREVENÇÃO E BENEFÍCIO DO TRABALHO	20.000,00	20.000,00	0,00	0,00	0,00	20.000,00	0,00	0,00	0,00	20.000,00	0,00
EDUCAÇÃO	66.508.000,00	63.363.363,04	10.452.037,05	49.510.172,93	47,14	13.853.190,11	10.903.527,41	49.510.172,93	47,61	13.853.190,11	0,00
ENSINO FUNDAMENTAL	60.149.000,00	56.797.451,80	9.510.768,49	44.884.255,42	46,13	11.887.196,38	9.962.258,85	44.884.255,42	47,18	11.987.196,38	0,00
ENSINO SUPERIOR	70.000,00	70.000,00	0,00	0,00	0,00	70.000,00	0,00	0,00	0,00	70.000,00	0,00
EDUCAÇÃO INFANTIL	5.308.000,00	6.031.917,24	941.268,56	4.491.344,91	5,48	1.548.066,33	941.268,56	4.491.344,91	5,32	1.549.366,33	0,00
EDUCAÇÃO DE JOVENS E ADULTOS	410.000,00	410.000,00	0,00	116.572,60	0,11	293.427,40	0,00	116.572,60	0,11	293.427,40	0,00
EDUCAÇÃO ESPECIAL	38.000,00	38.000,00	0,00	18.000,00	0,05	20.000,00	0,00	18.000,00	0,05	20.000,00	0,00
CULTURA	1.542.000,00	1.385.332,27	448.926,38	1.191.226,95	1,13	194.105,32	448.926,38	1.191.226,95	1,15	194.105,32	0,00
MANUTENÇÃO HISTÓRICO-ARQUEOLÓGICA E ARQUEOLÓGICA	180.000,00	180.000,00	0,00	0,00	0,00	180.000,00	0,00	0,00	0,00	180.000,00	0,00
DIFUSÃO CULTURAL	1.377.000,00	1.385.332,27	448.926,38	1.191.226,95	1,13	194.105,32	448.926,38	1.191.226,95	1,15	194.105,32	0,00
DIREITOS DA CIDADANIA	33.000,00	33.000,00	12.000,00	62.353,70	0,05	20.999,30	12.000,00	62.353,70	0,06	20.999,30	0,00
TECNOLOGIA DA INFORMAÇÃO	95.000,00	95.000,00	12.000,00	65.363,70	0,06	29.636,30	12.000,00	65.363,70	0,06	29.636,30	0,00
URBANISMO	10.103.000,00	8.582.500,00	1.881.339,18	2.580.338,64	2,32	2.972.161,36	2.326.115,84	8.582.500,00	2,32	3.001.238,21	716.543,39
INFRA-ESTRUTURA URBANA	5.291.000,00	5.493.500,00	1.549.827,34	2.923.784,71	2,78	2.569.718,29	1.589.452,07	2.483.371,79	2,39	3.010.128,21	440.412,48
SERVIÇOS URBANOS	4.812.000,00	3.089.000,00	331.511,84	2.056.553,93	1,91	312.443,07	356.763,77	3.089.000,00	1,93	313.928,08	0,00
TURISMO	0,00	750.000,00	661.482,01	661.482,01	0,63	88.517,99	384.961,00	384.961,00	0,37	365.039,00	276.521,01
ABASTECIMENTO	850.000,00	115.000,00	0,00	0,00	0,00	115.000,00	0,00	0,00	0,00	115.000,00	0,00
HABILITAÇÃO RURAL	270.000,00	70.000,00	0,00	0,00	0,00	70.000,00	0,00	0,00	0,00	70.000,00	0,00

(Continua)

CARLOS ALBERTO LAGOS MONTE
PREFEITO MUNICIPAL
CPF: 130.710.173-91

FRANCISCO ROBERTO COSTA PAULO
CONTADOR CRC 6.015/0-3 PI
CPF: 395.414.523-53

LEONILDA TEIXEIRA DO REGO
CONTROLADOR INTERNO
CPF: 007.544.603-04

PREENCHIDO CONFORME MANUAL DE DEMONSTRATIVOS FISCAIS, 10ª EDIÇÃO.
Usuário: SUPERVISOR | Data: 11/05/2021 14:50:28.00 | SIAFIC: SCP20H | Ver: 20.23.01 | File: SCP_RR002.PRG

www.simplesinformatica.com.br

(Continuação)

Estado do Piauí
PREFEITURA MUNICIPAL DE BARRAS
CNPJ: 06.554.406/0001-00
Período: JANEIRO A DEZEMBRO 2020 / BIMESTRE: NOV-DEZ

Página: 2/

RELATÓRIO RESUMIDO DA EXECUÇÃO ORÇAMENTÁRIA
DEMONSTRATIVO DA EXECUÇÃO DAS DESPESAS POR FUNÇÃO/SUBFUNÇÃO
ORÇAMENTOS FISCAL E DA SEGURIDADE SOCIAL
LRF, Artigo 52, inciso II, alínea "c" ANEXO II (R\$ 1,00)

FUNÇÃO / SUBFUNÇÃO	DOTAÇÃO INICIAL	DOTAÇÃO ATUALIZADA	DESPESAS EMPENHADAS			SALDO	DESPESAS LIQUIDADAS			SALDO	Inscritos em Restos a Pagar (Não Processado)
			No Bimestre	Até o Bimestre	%		No Bimestre	Até o Bimestre	%		
	(a)	(b)	(c)	(d)	(e)	(f)	(g)	(h)	(i)	(j)	(k)
HABILITAÇÃO URBANA	380.000,00	45.000,00	0,00	0,00	0,00	45.000,00	0,00	0,00	0,00	45.000,00	0,00
SANEAMENTO	2.081.000,00	809.505,11	38.539,38	387.891,01	0,37	421.624,10	50.646,68	220.564,65	0,21	589.940,46	167.316,36
SANEAMENTO BÁSICO RURAL	741.000,00	397.000,00	38.539,38	187.980,75	0,13	209.019,25	50.646,68	187.980,75	0,13	209.019,25	0,00
SANEAMENTO BÁSICO URBANO	1.340.000,00	412.505,11	0,00	199.909,26	0,19	212.604,85	0,00	32.583,90	0,03	379.921,21	167.316,36
GESTÃO AMBIENTAL	365.000,00	445.600,00	37.270,36	281.202,89	0,27	164.397,11	37.270,36	281.202,89	0,27	164.397,11	0,00
PRESERVAÇÃO E CONSERVAÇÃO AMBIENTAL	365.000,00	445.600,00	37.270,36	281.202,89	0,27	164.397,11	37.270,36	281.202,89	0,27	164.397,11	0,00
AGRICULTURA	2.853.000,00	774.400,00	45.153,88	292.888,10	0,28	491.311,90	45.153,88	292.888,10	0,27	488.574,82	7.062,92
ABASTECIMENTO	830.000,00	522.200,00	42.909,56	290.641,78	0,28	231.558,22	42.909,56	283.578,86	0,27	238.621,14	7.062,92
EXTENSÃO RURAL	443.000,00	93.000,00	2.246,32	2.246,32	0,00	90.753,68	2.246,32	2.246,32	0,00	90.753,68	0,00
IRRIGAÇÃO	605.000,00	144.200,00	0,00	0,00	0,00	144.200,00	0,00	0,00	0,00	144.200,00	0,00
PROMOÇÃO DA PRODUÇÃO AGRÁRIA	560.000,00	0,00	0,00	0,00	0,00	0,00	0,00	0,00	0,00	0,00	0,00
DEFESA AGROPECUÁRIA	15.000,00	15.000,00	0,00	0,00	0,00	15.000,00	0,00	0,00	0,00	15.000,00	0,00
COMÉRCIO E SERVIÇOS	1.815.000,00	80.000,00	0,00	13.659,66	0,01	66.340,34	0,00	0,00	0,00	80.000,00	13.659,66
TURISMO	1.815.000,00	80.000,00	0,00	13.659,66	0,01	66.340,34	0,00	0,00	0,00	80.000,00	13.659,66
ENERGIA	160.000,00	160.000,00	0,00	0,00	0,00	160.000,00	0,00	0,00	0,00	160.000,00	0,00
ENERGIA ELÉTRICA	160.000,00	160.000,00	0,00	0,00	0,00	160.000,00					



Estado do Piauí Prefeitura Municipal de Barras CNPJ: 06.554.406/0001-00 Período: JANEIRO A DEZEMBRO 2020 / BIMESTRE: NOV-DEZ

Página: 1/

RELATÓRIO RESUMIDO DA EXECUÇÃO ORÇAMENTÁRIA DEMONSTRATIVO DA EXECUÇÃO DAS DESPESAS POR FUNÇÃO/SUBFUNÇÃO ORÇAMENTOS FISCAL E DA SEGURIDADE SOCIAL LRF, Artigo 52, inciso II, alínea "c" ANEXO II (R\$ 1,00)

Table with columns: FUNÇÃO / SUBFUNÇÃO, DOTAÇÃO INICIAL, DOTAÇÃO ATUALIZADA, DESPESAS EMPENHADAS (No Bimestre, Até o Bimestre, %), SALDO (c = a - b), DESPESAS LIQUIDADAS (No Bimestre, Até o Bimestre, %), SALDO (e = a - d), and Inscritos em Restos a Pagar (Não Processado) (f). Rows include categories like LEGISLATIVA, ADMINISTRACAO, SAUDE, EDUCACAO, etc.

Signature of Carlos Alberto Lages Monte

CARLOS ALBERTO LAGES MONTE PREFEITO MUNICIPAL CPF: 130.710.173-91

Signature of Francisco Roberto Costa Paulo

FRANCISCO ROBERTO COSTA PAULO CONTADOR CRC 6.015/0-3 PI CPF: 395.414.523-53

Signature of Leonilda Teixeira do Rego

LEONILDA TEIXEIRA DO REGO CONTROLADOR INTERNO CPF: 007.544.603-04

PREENCHIDO CONFORME MANUAL DE DEMONSTRATIVOS FISCAIS, 10ª EDIÇÃO. Usuário: SUPERVISOR | Data: 11/05/2021 14:50:28 | SIAFIC: SCP20H / Ver: 2023.01 / File: SCP_RRE002.FRG

(Continua)

Estado do Piauí Prefeitura Municipal de Barras CNPJ: 06.554.406/0001-00 Período: JANEIRO A DEZEMBRO 2020 / BIMESTRE: NOV-DEZ

Página: 2/

RELATÓRIO RESUMIDO DA EXECUÇÃO ORÇAMENTÁRIA DEMONSTRATIVO DA EXECUÇÃO DAS DESPESAS POR FUNÇÃO/SUBFUNÇÃO ORÇAMENTOS FISCAL E DA SEGURIDADE SOCIAL LRF, Artigo 52, inciso II, alínea "c" ANEXO II (R\$ 1,00)

Table with columns: FUNÇÃO / SUBFUNÇÃO, DOTAÇÃO INICIAL, DOTAÇÃO ATUALIZADA, DESPESAS EMPENHADAS (No Bimestre, Até o Bimestre, %), SALDO (c = a - b), DESPESAS LIQUIDADAS (No Bimestre, Até o Bimestre, %), SALDO (e = a - d), and Inscritos em Restos a Pagar (Não Processado) (f). Rows include categories like HABILITACAO URBANA, SANEAMENTO, AGRICULTURA, etc.

Signature of Carlos Alberto Lages Monte

CARLOS ALBERTO LAGES MONTE PREFEITO MUNICIPAL CPF: 130.710.173-91

Signature of Francisco Roberto Costa Paulo

FRANCISCO ROBERTO COSTA PAULO CONTADOR CRC 6.015/0-3 PI CPF: 395.414.523-53

Signature of Leonilda Teixeira do Rego

LEONILDA TEIXEIRA DO REGO CONTROLADOR INTERNO CPF: 007.544.603-04

PREENCHIDO CONFORME MANUAL DE DEMONSTRATIVOS FISCAIS, 10ª EDIÇÃO. Usuário: SUPERVISOR | Data: 11/05/2021 14:50:28 | SIAFIC: SCP20H / Ver: 2023.01 / File: SCP_RRE002.FRG

(Continuação)

DISCRIMINAÇÃO DAS DESPESAS INTRA-ORÇAMENTÁRIAS:

Summary table for DISCRIMINAÇÃO DAS DESPESAS INTRA-ORÇAMENTÁRIAS with columns: DESPESAS INTRA-ORÇAMENTÁRIAS (II), TOTAL, and values.

FONTE: Sistema.....: Scp20H(Sistema de Contabilidade Pública)-www.simplesinformatica.com.br Unidade Responsável: SETOR DE CONTABILIDADE Data da Emissão.....: 11/05/2021, 14:50:28

Signature of Carlos Alberto Lages Monte

CARLOS ALBERTO LAGES MONTE PREFEITO MUNICIPAL CPF: 130.710.173-91

Signature of Francisco Roberto Costa Paulo

FRANCISCO ROBERTO COSTA PAULO CONTADOR CRC 6.015/0-3 PI CPF: 395.414.523-53

Signature of Leonilda Teixeira do Rego

LEONILDA TEIXEIRA DO REGO CONTROLADOR INTERNO CPF: 007.544.603-04

PREENCHIDO CONFORME MANUAL DE DEMONSTRATIVOS FISCAIS, 10ª EDIÇÃO. Usuário: SUPERVISOR | Data: 11/05/2021 14:50:28 | SIAFIC: SCP20H / Ver: 2023.01 / File: SCP_RRE002.FRG

(Continuação)

BARRAS - PI

Publicações Obrigatórias

Estado do Piauí
PREFEITURA MUNICIPAL DE BARRAS
CNPJ: 06.554.406/0001-00
Período: Jan a Dez/2020

RELATÓRIO RESUMIDO DA EXECUÇÃO ORÇAMENTÁRIA
ORÇAMENTOS SEGURIDADE SOCIAL
RECEITAS E DESPESAS PREVIDENCIÁRIAS DO REGIME PRÓPRIO DOS SERVIDORES PÚBLICOS
LRF, Artigo 53, inciso II ANEXO IV (R\$ 1,00)

PLANO PREVIDENCIÁRIO

RECEITAS PREVIDENCIÁRIAS - RPPS	PREVISÃO INICIAL	PREVISÃO ATUALIZADA	RECEITAS REALIZADAS	
			Até o Bimestre 2020	Até o Bimestre 2019
RECEITAS CORRENTES (I)	0,00	0,00	0,00	0,00
Receita de Contribuições dos Segurados	0,00	0,00	0,00	0,00
Civil	0,00	0,00	0,00	0,00
Ativo	0,00	0,00	0,00	0,00
Inativo	0,00	0,00	0,00	0,00
Pensionista	0,00	0,00	0,00	0,00
Militar	0,00	0,00	0,00	0,00
Ativo	0,00	0,00	0,00	0,00
Inativo	0,00	0,00	0,00	0,00
Pensionista	0,00	0,00	0,00	0,00
Receita de Contribuições Patrimoniais	0,00	0,00	0,00	0,00
Civil	0,00	0,00	0,00	0,00
Ativo	0,00	0,00	0,00	0,00
Inativo	0,00	0,00	0,00	0,00
Pensionista	0,00	0,00	0,00	0,00
Militar	0,00	0,00	0,00	0,00
Ativo	0,00	0,00	0,00	0,00
Inativo	0,00	0,00	0,00	0,00
Pensionista	0,00	0,00	0,00	0,00
Receita Patrimonial	0,00	0,00	0,00	0,00
Receitas Imobiliárias	0,00	0,00	0,00	0,00
Receitas de Valores Mobiliários	0,00	0,00	0,00	0,00
Outras Receitas Patrimoniais	0,00	0,00	0,00	0,00
Receita de Serviços	0,00	0,00	0,00	0,00
Outras Receitas Correntes	0,00	0,00	0,00	0,00
Compensação Previdenciária do RGPS para o RPPS	0,00	0,00	0,00	0,00
Aportes Periódicos para Amortização de Déficit Atuarial do RPPS (II)	0,00	0,00	0,00	0,00
Demais Receitas Correntes	0,00	0,00	0,00	0,00
RECEITAS DE CAPITAL (III)	0,00	0,00	0,00	0,00
Alienação de Bens, Direitos e Ativos	0,00	0,00	0,00	0,00
Amortização de Empréstimos	0,00	0,00	0,00	0,00
Outras Receitas de Capital	0,00	0,00	0,00	0,00
TOTAL DAS RECEITAS PREVIDENCIÁRIAS RPPS - (IV) = (I + III - II)	0,00	0,00	0,00	0,00


DESPESAS PREVIDENCIÁRIAS	DOTAÇÃO INICIAL	DOTAÇÃO ATUALIZADA	DESPESAS EMPENHADAS		DESPESAS LIQUIDADAS		INSCRITOS EM RESTOS A PAGAR NÃO PROCESSADOS	
			Até o Bimestre 2020	Até o Bimestre 2019	Até o Bimestre 2020	Até o Bimestre 2019	Em 2020	Em 2019
ADMINISTRAÇÃO (V)	0,00	0,00	0,00	0,00	0,00	0,00	0,00	0,00
Despesas Correntes	0,00	0,00	0,00	0,00	0,00	0,00	0,00	0,00
Despesas de Capital	0,00	0,00	0,00	0,00	0,00	0,00	0,00	0,00
PREVIDÊNCIA (VI)	0,00	0,00	0,00	0,00	0,00	0,00	0,00	0,00
Benefícios - Civil	0,00	0,00	0,00	0,00	0,00	0,00	0,00	0,00
Aposentadorias	0,00	0,00	0,00	0,00	0,00	0,00	0,00	0,00
Pensões	0,00	0,00	0,00	0,00	0,00	0,00	0,00	0,00
Outras Benefícios Previdenciárias	0,00	0,00	0,00	0,00	0,00	0,00	0,00	0,00
Benefícios - Militar	0,00	0,00	0,00	0,00	0,00	0,00	0,00	0,00
Aposentadorias	0,00	0,00	0,00	0,00	0,00	0,00	0,00	0,00
Pensões	0,00	0,00	0,00	0,00	0,00	0,00	0,00	0,00
Outras Benefícios Previdenciárias	0,00	0,00	0,00	0,00	0,00	0,00	0,00	0,00
Outras Despesas Previdenciárias	0,00	0,00	0,00	0,00	0,00	0,00	0,00	0,00
Compensação Previdenciária do RGPS para o RPPS	0,00	0,00	0,00	0,00	0,00	0,00	0,00	0,00
Demais Despesas Previdenciárias	0,00	0,00	0,00	0,00	0,00	0,00	0,00	0,00
TOTAL DAS DESPESAS PREVIDENCIÁRIAS RPPS (VII)=(V+VI)	0,00	0,00	0,00	0,00	0,00	0,00	0,00	0,00
RESULTADO PREVIDENCIÁRIO (VIII)=(IV - VII)	0,00	0,00	0,00	0,00	0,00	0,00	0,00	---


RECURSOS RPPS ARRECADADOS EM EXERCÍCIOS ANTERIORES	PREVISÃO ORÇAMENTÁRIA
VALOR	0,00

RESERVA ORÇAMENTÁRIA DO RPPS	PREVISÃO ORÇAMENTÁRIA
VALOR	0,00

APORTES DE RECURSOS PARA O REGIME PRÓPRIO DE PREVIDÊNCIA DO SERVIDOR	APORTES REALIZADOS
Plano de Amortização - Contribuição Patronal Suplementar	0,00
Plano de Amortização - Aporte Periódico de Valores Predefinidos	0,00
Outros Aportes para o RPPS	0,00
Recursos para Cobertura de Déficit Financeiro	0,00

BENS E DIREITOS DO RPPS	PERÍODO DE REFERÊNCIA	
	2020	2019
Caixa e Equivalentes de Caixa	0,00	0,00
Investimentos e Aplicações	0,00	0,00
Outros Bens e Direitos	0,00	0,00


CARLOS ALBERTO LAGES MONTE
PREFEITO MUNICIPAL
CPF: 130.710.173-91


FRANCISCO ROBERTO COSTA PAULO
CONTADOR CRC 6.015/0-3 PI
CPF: 395.414.523-53


LEONILDA TEIXEIRA DO REGO
CONTROLADOR INTERNO
CPF: 007.544.603-04

PREENCHIDO CONFORME MANUAL DE DEMONSTRATIVOS FISCAIS, 10ª EDIÇÃO. www.simplesinformatica.com
Usuário: SUPERVISOR | Data: 11/05/2021 15:05:38.001 SIAFIC: SCP20H / Ver: 20.23.01 / File: SCP_RRE004.PRG

BARRAS - PI

LRF: Publicações Obrigatórias

Estado do Piauí PREFEITURA MUNICIPAL DE BARRAS CNPJ: 06.554.406/0001-00 Período: Jan a Dez/2020	RELATÓRIO RESUMIDO DA EXECUÇÃO ORÇAMENTÁRIA ORÇAMENTOS SEGURIDADE SOCIAL RECEITAS E DESPESAS PREVIDENCIÁRIAS DO REGIME PRÓPRIO DOS SERVIDORES PÚBLICOS LRF, Artigo 53, inciso II ANEXO IV (R\$ 1,00)
--	---

PLANO FINANCEIRO

RECEITAS PREVIDENCIÁRIAS - RPPS	PREVISÃO	PREVISÃO	RECEITAS REALIZADAS	
	INICIAL	ATUALIZADA	Até o Bimestre 2020	Até o Bimestre 2019
RECEITAS CORRENTES (IX)	0,00	0,00	0,00	0,00
Receita de Contribuições dos Segurados	0,00	0,00	0,00	0,00
Civil	0,00	0,00	0,00	0,00
Ativo	0,00	0,00	0,00	0,00
Inativo	0,00	0,00	0,00	0,00
Pensionista	0,00	0,00	0,00	0,00
Militar	0,00	0,00	0,00	0,00
Ativo	0,00	0,00	0,00	0,00
Inativo	0,00	0,00	0,00	0,00
Pensionista	0,00	0,00	0,00	0,00
Receita de Contribuições Patrimoniais	0,00	0,00	0,00	0,00
Civil	0,00	0,00	0,00	0,00
Ativo	0,00	0,00	0,00	0,00
Inativo	0,00	0,00	0,00	0,00
Pensionista	0,00	0,00	0,00	0,00
Militar	0,00	0,00	0,00	0,00
Ativo	0,00	0,00	0,00	0,00
Inativo	0,00	0,00	0,00	0,00
Pensionista	0,00	0,00	0,00	0,00
Em Regime de Parcelamento de Débito	0,00	0,00	0,00	0,00
Receita Patrimonial	0,00	0,00	0,00	0,00
Receitas Imobiliárias	0,00	0,00	0,00	0,00
Receitas de Valores Mobiliários	0,00	0,00	0,00	0,00
Outras Receitas Patrimoniais	0,00	0,00	0,00	0,00
Receita de Serviços	0,00	0,00	0,00	0,00
Outras Receitas Correntes	0,00	0,00	0,00	0,00
Compensação Previdenciária do RGPS para o RPPS	0,00	0,00	0,00	0,00
Demais Receitas Correntes	0,00	0,00	0,00	0,00
RECEITAS DE CAPITAL (X)	0,00	0,00	0,00	0,00
Alienação de Bens, Direitos e Ativos	0,00	0,00	0,00	0,00
Amortização de Empréstimos	0,00	0,00	0,00	0,00
Outras Receitas de Capital	0,00	0,00	0,00	0,00
TOTAL DAS RECEITAS PREVIDENCIÁRIAS (XI) = (IX + X)	0,00	0,00	0,00	0,00

DESPESAS INTRA-ORÇAMENTÁRIAS - RPPS	DOTAÇÃO	DOTAÇÃO	DESPESAS EMPENHADAS		DESPESAS LIQUIDADAS		INSCRITOS EM RESTOS A PAGAR NÃO PROCESSADOS		
			INICIAL	ATUALIZADA	Até o Bimestre 2020	Até o Bimestre 2019	Até o Bimestre 2020	Até o Bimestre 2019	Em 2020
ADMINISTRAÇÃO (XII)	0,00	0,00	0,00	0,00	0,00	0,00	0,00	0,00	0,00
Despesas Correntes	0,00	0,00	0,00	0,00	0,00	0,00	0,00	0,00	0,00
Despesas de Capital	0,00	0,00	0,00	0,00	0,00	0,00	0,00	0,00	0,00
PREVIDÊNCIA (XIII)	0,00	0,00	0,00	0,00	0,00	0,00	0,00	0,00	0,00
Benefícios - Civil	0,00	0,00	0,00	0,00	0,00	0,00	0,00	0,00	0,00
Aposentadorias	0,00	0,00	0,00	0,00	0,00	0,00	0,00	0,00	0,00
Pensões	0,00	0,00	0,00	0,00	0,00	0,00	0,00	0,00	0,00
Outras Benefícios Previdenciárias	0,00	0,00	0,00	0,00	0,00	0,00	0,00	0,00	0,00
Benefícios - Militar	0,00	0,00	0,00	0,00	0,00	0,00	0,00	0,00	0,00
Aposentadorias	0,00	0,00	0,00	0,00	0,00	0,00	0,00	0,00	0,00
Pensões	0,00	0,00	0,00	0,00	0,00	0,00	0,00	0,00	0,00
Outras Benefícios Previdenciárias	0,00	0,00	0,00	0,00	0,00	0,00	0,00	0,00	0,00
Outras Despesas Previdenciárias	0,00	0,00	0,00	0,00	0,00	0,00	0,00	0,00	0,00
Compensação Previdenciária do RPPS para o RGPS	0,00	0,00	0,00	0,00	0,00	0,00	0,00	0,00	0,00
Demais Despesas Previdenciárias	0,00	0,00	0,00	0,00	0,00	0,00	0,00	0,00	0,00
TOTAL DAS DESPESAS PREVIDENCIÁRIAS (XIV) = (XII + XIII)	0,00	0,00	0,00	0,00	0,00	0,00	0,00	0,00	0,00
RESULTADO PREVIDENCIÁRIO (XV) = (XI - XIV)	0,00	0,00			0,00	0,00			

APORTES DE RECURSOS PARA O PLANO FINANCEIRO DO RPPS	[APORTES REALIZADOS]
Recursos para Cobertura de Insuficiências Financeiras	0,00
Recursos para Formação de Reserva	0,00

FONTE: Sistema.....: Scp20H(Sistema de Contabilidade Pública)-www.simplesinformatica.com.br
 Unidade Responsável: SETOR DE CONTABILIDADE
 Data da Emissão.....: 11/05/2021, 15:05:38

CARLOS ALBERTO LAGES MONTE PREFEITO MUNICIPAL CPF: 130.710.173-91	FRANCISCO ROBERTO COSTA PAULO CONTADOR CRC 6.015/0-3 PI CPF: 395.414.523-53	LEONILDA TEIXEIRA DO REGO CONTROLADOR INTERNO CPF: 007.544.603-04

PREENCHIDO CONFORME MANUAL DE DEMONSTRATIVOS FISCAIS, 10ª EDIÇÃO. www.simplesinformatica.com
 Usuário: SUPERVISOR | Data: 11/05/2021 15:05:38.00 | SIAFIC: SCP20H / Ver: 20.23.01 / File: SCP_RRE04.PRG

BARRAS - PI

LRF: Publicações Obrigatórias


Estado do Piauí
PREFEITURA MUNICIPAL DE BARRAS
CNPJ: 06.554.406/0001-00
Período: JANEIRO A DEZEMBRO 2020 / BIMESTRE: NOV-DEZ


RELATÓRIO RESUMIDO DA EXECUÇÃO ORÇAMENTÁRIA
RESULTADOS PRIMÁRIO E NOMINAL - ANEXO VI
ORÇAMENTOS FISCAL E DA SEGURIDADE SOCIAL
LRF, Artigo 53, inciso III (R\$ 1,00)

ACIMA DA LINHA

RECEITAS PRIMÁRIAS	PREVISÃO ATUALIZADA	Até o Bimestre/2020 RECEITAS REALIZADAS
RECEITAS CORRENTES (I)	123.095.200,00	100.973.894,11
Impostos, Taxas e Contribuições de Melhoria	5.365.000,00	2.773.468,01
IPTU	470.000,00	84.829,09
ISS	1.750.000,00	985.888,75
ITBI	200.000,00	42.109,22
IRRF	2.250.000,00	1.396.365,88
Outros Impostos, Taxas e Contribuições de Melhoria	695.000,00	264.275,07
Contribuições	1.600.000,00	1.425.149,76
Receita Patrimonial	321.000,00	103.380,61
Aplicações Financeiras (II)	225.000,00	37.453,97
Outras Receitas Patrimoniais	96.000,00	65.926,64
Transferências Correntes	115.704.200,00	96.653.634,53
Cota-Parte do FPM	28.105.000,00	21.829.311,21
Cota-Parte do ICMS	5.808.000,00	3.789.227,67
Cota-Parte do IPVA	704.000,00	561.011,63
Cota-Parte do ITR	16.000,00	9.280,40
Transferências da LC 87/1996	12.000,00	0,00
Transferências da LC 61/1989	3.200,00	989,45
Transferências do FUNDEB	43.230.000,00	33.201.239,52
Outras Transferências Correntes	37.826.000,00	37.262.574,65
Demais Receitas Correntes	105.000,00	18.261,20
Outras Receitas Financeiras (III)	0,00	0,00
Receitas Correntes Restantes	105.000,00	18.261,20
RECEITAS PRIMÁRIAS CORRENTES (IV) = (I - II - III)	122.870.200,00	100.936.440,14
RECEITAS DE CAPITAL (V)	15.084.000,00	1.642.540,24
Operações de Crédito (VI)	0,00	0,00
Amortização de Empréstimos (VII)	0,00	0,00
Alienação de Bens	0,00	0,00
Receitas de Alienação de Investimentos Temporários (VIII)	0,00	0,00
Receitas de Alienação de Investimentos Permanentes (IX)	0,00	0,00
Outras Alienações de Bens	0,00	0,00
Transferências de Capital	15.084.000,00	1.642.540,24
Convênios	10.935.000,00	787.288,82
Outras Transferências de Capital	4.149.000,00	855.251,42
Outras Receitas de Capital	0,00	0,00
Outras Receitas de Capital Não Primárias (X)	0,00	0,00
Outras Receitas de Capital Primárias	0,00	0,00
RECEITAS PRIMÁRIAS DE CAPITAL (XI) = (V - VI - VII - VIII - IX - X)	15.084.000,00	1.642.540,24
RECEITA PRIMÁRIA TOTAL (XII) = (IV + XI)	137.954.200,00	102.578.980,38

DESPESAS PRIMÁRIAS	DOTAÇÃO ATUALIZADA	Até o Bimestre/2020					
		DESPESAS EMPENHADAS	DESPESAS LIQUIDADAS	DESPESAS PAGAS (a)	DESPESAS RAP PROCESSADAS	DESPESAS RAP NÃO PROCESSADAS	DESPESAS LIQUIDADAS
DESPESAS CORRENTES (XIII)	129.950.799,19	*****, **	*****, **	98.532.489,50	6.114.415,84	18.325,85	18.325,85
Pessoal e Encargos Sociais	86.125.338,22	72.314.867,76	72.288.769,91	70.255.093,60	2.394.645,93	0,00	0,00
Juros e Encargos da Dívida (XIV)	4.000,00	0,00	0,00	0,00	0,00	0,00	0,00
Outras Despesas Correntes	43.821.460,97	28.388.829,25	28.307.402,12	28.277.395,90	3.719.769,91	18.325,85	18.325,85
Transferências Constitucionais e Legais	0,00	0,00	0,00	0,00	0,00	0,00	0,00
Demais Despesas Correntes	43.821.460,97	28.388.829,25	28.307.402,12	28.277.395,90	3.719.769,91	18.325,85	18.325,85
DESPESAS PRIMÁRIAS CORRENTES (XV) = (XIII - XIV)	129.946.799,19	*****, **	*****, **	98.532.489,50	6.114.415,84	18.325,85	18.325,85
DESPESAS DE CAPITAL (XVI)	9.183.100,81	4.327.323,57	3.403.384,35	3.266.702,26	425.398,73	0,00	0,00
Investimentos	8.803.100,81	4.107.302,71	3.183.363,49	3.046.681,40	425.398,73	0,00	0,00
Inversões Financeiras	0,00	0,00	0,00	0,00	0,00	0,00	0,00
Concessão de Empréstimos e Financiamentos (XVII)	0,00	0,00	0,00	0,00	0,00	0,00	0,00
Aquisição de Título de Capital já Integralizado (XVIII)	0,00	0,00	0,00	0,00	0,00	0,00	0,00
Aquisição de Título de Crédito (XIX)	0,00	0,00	0,00	0,00	0,00	0,00	0,00
Demais Inversões Financeiras	0,00	0,00	0,00	0,00	0,00	0,00	0,00
Amortização da Dívida (XX)	380.000,00	220.020,86	220.020,86	220.020,86	0,00	0,00	0,00
DESPESAS PRIMÁRIAS CAPITAL (XXI) = (XVI - XVII - XVIII - XIX - XX)	8.803.100,81	4.107.302,71	3.183.363,49	3.046.681,40	425.398,73	0,00	0,00
RESERVA DE CONTINGÊNCIA (XXII)	0,00	0,00	0,00	0,00	0,00	0,00	0,00
DESPESA PRIMÁRIA TOTAL (XXIII) = (XV + XXI + XXII)	138.749.900,00	*****, **	*****, **	*****, **	6.539.814,57	18.325,85	18.325,85
RESULTADO PRIMÁRIO - Acima da Linha (XXIV) = [XIIa - (XXIIIa + XXIIIb + XXIIIc)]							-5.558.330,94


CARLOS ALBERTO LAGES MONTE
PREFEITO MUNICIPAL
CPF: 130.710.173-91


FRANCISCO ROBERTO COSTA PAULO
CONTADOR CRC 6.015/0-3 PI
CPF: 395.414.523-53


LEONILDA TEIXEIRA DO REGO
CONTROLADOR INTERNO
CPF: 007.544.603-04

PRENCHIDO CONFORME MANUAL DE DEMONSTRATIVOS FISCAIS, 9ª EDIÇÃO, PORTARIA Nº 495 de 06/06/2017. www.simplesinformatica.com
Usuário: SUPERVISOR | Data: 11/05/2021 15:06:02.00 | SIAFIC: SCP20H / Ver: 20.23.01 / File: SCP_RRE006.PRG

BARRAS - PI
LRF: Publicações Obrigatórias

Estado do Piauí
PREFEITURA MUNICIPAL DE BARRAS
CNPJ: 06.554.406/0001-00
Período: JANEIRO A DEZEMBRO 2020 / BIMESTRE: NOV-DEZ

RELATÓRIO RESUMIDO DA EXECUÇÃO ORÇAMENTÁRIA
RESULTADOS PRIMÁRIO E NOMINAL - ANEXO VI
ORÇAMENTOS FISCAL E DA SEGURIDADE SOCIAL
LRF, Artigo 53, inciso III (R\$ 1,00)

META FISCAL PARA O RESULTADO PRIMÁRIO | VALOR CORRENTE
Meta fixada no Anexo de Metas Fiscais da LDO para o exercício de referência 0,00

JUROS NOMINAIS | Até o Bimestre/2020 | VALOR INCORRIDO
JUROS, ENCARGOS E VARIAÇÕES MONETÁRIAS ATIVOS (XXV) 37.453,97
JUROS, ENCARGOS E VARIAÇÕES MONETÁRIAS PASSIVOS (XXVI) 0,00
RESULTADO NOMINAL - Acima da Linha (XXVII) = XXIV + (XXV - XXVI) -5.520.876,97

META FISCAL PARA O RESULTADO NOMINAL | VALOR CORRENTE
Meta fixada no Anexo de Metas Fiscais da LDO para o exercício de referência 0,00

ABAIXO DA LINHA

CÁLCULO DO RESULTADO NOMINAL |-----SALDO-----
| Em 31/Dez/2019 | Até Dezembro
| (a) | (b)

DÍVIDA CONSOLIDADA (XXVIII)	44.858.927,52	44.620.056,66
DEDUÇÕES (XXIX)	845.543,57	2.548.218,16
Disponibilidade de Caixa	845.543,57	2.548.218,16
Disponibilidade de Caixa Bruta	7.776.369,70	2.645.082,74
(-) Restos a Pagar Processados (XXX)	6.930.826,13	96.864,58
Demais Haveres Financeiros	0,00	0,00
DÍVIDA CONSOLIDADA LÍQUIDA (XXXI) = (XXVIII - XXIX)	44.013.383,95	42.071.838,50
RESULTADO NOMINAL - Abaixo da Linha (XXXII) = (XXXIa - XXXIb)		1.941.545,45

AJUSTE METODOLÓGICO Até o Bimestre/2020
VARIAÇÃO SALDO RPP = (XXXIII) = (XXXa - XXXb) 6.833.961,55
RECEITA DE ALIENAÇÃO DE INVESTIMENTOS PERMANENTES (IX) 0,00
PASSIVOS RECONHECIDOS NA DC (XXXIV) 0,00
VARIAÇÃO CAMBIAL (XXXV) 0,00
PAGAMENTOS DE PRECATÓRIOS INTEGRANTES DA DC (XXXVI) 0,00
OUTROS AJUSTES (XXXVII) 0,00
RESULTADO NOMINAL AJUSTADO - Abaixo da Linha (XXXVIII) = (XXXII - XXXIII - IX + XXXIV + XXXV - XXXVI + XXXVII) -4.892.416,10
RESULTADO PRIMÁRIO - Abaixo da Linha (XXXIX) = XXXVIII - (XXV - XXVI) -4.929.870,07

INFORMAÇÕES ADICIONAIS PREVISÃO ORÇAMENTÁRIA
SALDO DE EXERCÍCIOS ANTERIORES 0,00
Recursos Arrecadados em Exercícios Anteriores - RPPS 0,00
Superávit Financeiro Utilizado para Abertura e Reabertura de Créditos Adicionais 0,00
RESERVA ORÇAMENTÁRIA DO RPPS 0,00

FONTE: Sistema.....: Scp20H(Sistema de Contabilidade Pública)-www.simplesinformatica.com.br
Unidade Responsável: SETOR DE CONTABILIDADE
Data da Emissão.....: 11/05/2021, 15:06:02

CARLOS ALBERTO LAGES MONTE
PREFEITO MUNICIPAL
CPF: 130.710.173-91

FRANCISCO ROBERTO COSTA PAULO
CONTADOR CRC 6.015/0-3 PI
CPF: 395.414.523-53

LEONILDA TEIXEIRA DO REGO
CONTROLADOR INTERNO
CPF: 007.544.603-04

PREENCHIDO CONFORME MANUAL DE DEMONSTRATIVOS FISCAIS, 9ª EDIÇÃO, PORTARIA Nº 495 de 06/06/2017. www.simplesinformatica.com
Usuário: SUPERVISOR | Data: 11/05/2021 15:06:02.00 | SIAFIC: SCP20H / Ver: 20.23.01 / File: SCP_RREO06.PRG

Estado do Piauí
PREFEITURA MUNICIPAL DE BARRAS
CNPJ: 06.554.406/0001-00
Período: JANEIRO A DEZEMBRO 2020 / BIMESTRE: NOV-DEZ

RELATÓRIO RESUMIDO DA EXECUÇÃO ORÇAMENTÁRIA
DEMONSTRATIVO DOS RESTOS A PAGAR POR PODER E ORGÃO - ANEXO VII
ORÇAMENTOS FISCAL E DA SEGURIDADE SOCIAL
LRF, Artigo 53, inciso V (R\$ 1,00)

PODER / ORGÃO	RESTOS A PAGAR PROCESSADOS E NÃO PROCESSADOS LIQUIDADOS ANTERIORMENTE					RESTOS A PAGAR NÃO-PROCESSADOS					Saldo Total (a+b)	
	INSCRITOS		Pagos	Cancelados	Saldo	INSCRITOS		Liquidados	Pagos	Cancelados		Saldo
	Em Exercícios Anteriores	Em 31/DEZ de 2019				Em Exercícios Anteriores	Em 31/DEZ de 2019					
(a)	(b)	(c)	(d)	e=(a+b)-(c+d)	(f)	(g)	(h)	(i)	(j)	k=(f+g)-(i+j)	L = (e + k)	
RESTOS A PAGAR (EXCETO INTRA-ORÇAMENTÁRIOS) (I)	409.269,34	6.521.557,79	6.539.814,57	294.146,98	96.964,58	630.315,81	20.485,85	18.325,85	10.325,85	21.964,19	610.511,62	707.376,20
PODER EXECUTIVO	409.269,34	6.521.557,79	6.539.814,57	294.146,98	96.964,58	630.315,81	20.485,85	18.325,85	10.325,85	21.964,19	610.511,62	707.376,20
GABINETE DO PREFEITO	0,00	100.975,12	100.975,12	0,00	0,00	0,00	0,00	0,00	0,00	0,00	0,00	0,00
SECRETARIA MUNICIPAL DE ADMINISTRACAO E PLANEJAMENTO	71.893,95	621.723,89	660.182,04	12.279,22	21.156,58	379.246,69	0,00	0,00	0,00	0,00	379.246,69	400.403,27
SECRETARIA MUNICIPAL DE EDUCACAO	7.647,22	1.081.476,35	1.053.727,30	31.547,87	3.848,40	5.214,00	0,00	0,00	0,00	5.214,00	0,00	3.848,40
EDUCACAO - FUNDEB	20.284,75	1.125.455,11	1.125.455,11	20.284,75	0,00	0,00	0,00	0,00	0,00	0,00	0,00	0,00
FUNDO MUNICIPAL DE SAUDE	243.164,06	2.209.111,58	2.249.511,06	158.569,70	44.194,88	0,00	20.485,85	18.325,85	18.325,85	2.160,00	0,00	44.194,88
SECRETARIA DE SAUDE OUTROS PROGRAMAS	20.425,08	0,00	0,00	0,00	20.425,08	0,00	0,00	0,00	0,00	0,00	0,00	20.425,08
SECRETARIA MUNIC.DE OBRAS,INFRA-ESTRUTURA E TRANSPORTE	33.243,58	972.233,18	941.801,89	56.435,23	7.239,64	237.973,68	0,00	0,00	0,00	6.708,75	231.264,93	238.504,57
FUNDO MUNICIPAL DE ASSISTENCIA SOCIAL	12.609,70	137.161,01	135.947,50	13.823,21	0,00	0,00	0,00	0,00	0,00	0,00	0,00	0,00
ASSISTENCIA A CRIANCA E AO ADOLESCENTE	0,00	40.760,50	40.760,50	0,00	0,00	0,00	0,00	0,00	0,00	0,00	0,00	0,00
SECRETARIA MUN. DE AGRICULTURA E DES.RURAL	0,00	42.601,24	42.601,24	0,00	0,00	0,00	0,00	0,00	0,00	0,00	0,00	0,00
SECRETARIA MUNICIPAL DE FINANÇAS	0,00	70.708,72	70.708,72	0,00	0,00	0,00	0,00	0,00	0,00	0,00	0,00	0,00
CONTROLADORIA GERAL DO MUNICIPIO	0,00	4.251,94	4.251,94	0,00	0,00	0,00	0,00	0,00	0,00	0,00	0,00	0,00
PROCURADORIA GERAL DO MUNICIPIO	0,00	7.704,96	7.704,96	0,00	0,00	0,00	0,00	0,00	0,00	0,00	0,00	0,00
SECRETARIA MUNICIPAL DO MEIO AMBIENTE	0,00	9.555,13	9.555,13	0,00	0,00	0,00	0,00	0,00	0,00	0,00	0,00	0,00
SEC.MUN.DE ESPORTEES LAZER	0,00	6.135,28	6.135,28	0,00	0,00	0,00	0,00	0,00	0,00	0,00	0,00	0,00
SECRETARIA MUNICIPAL DA JUVENTUDE	0,00	6.610,50	6.610,50	0,00	0,00	0,00	0,00	0,00	0,00	0,00	0,00	0,00
SECRETARIA MUNICIPAL DE DEFESA CIVIL	0,00	11.035,28	11.035,28	0,00	0,00	0,00	0,00	0,00	0,00	0,00	0,00	0,00
SEC.MUN.DE HABITACAO E ASSUNTOS FUNDIARIOS	0,00	4.298,96	4.298,96	0,00	0,00	0,00	0,00	0,00	0,00	0,00	0,00	0,00
SEC. MUNICIPAL DE CULTURA E TURISMO	0,00	0,00	0,00	0,00	0,00	7.881,44	0,00	0,00	0,00	7.881,44	0,00	0,00

Carlos Mont

CARLOS ALBERTO LAGES MONTE
PREFEITO MUNICIPAL
CPF: 130.710.173-91

Francisco

FRANCISCO ROBERTO COSTA PAULO
CONTADOR CRC 6.015/0-3 PI
CPF: 395.414.523-53

Leonilda

LEONILDA TEIXEIRA DO REGO
CONTROLOADOR INTERNO
CPF: 007.544.603-04

PREENCHIDO CONFORME MANUAL DE DEMONSTRATIVOS FISCAIS, 9ª EDIÇÃO, PORTARIA Nº 495 de 06/06/2017.
Usuário: SUPERVISOR | Data: 11/05/2021 15:06:21.00 | SIAFIC: SCP20H / Ver: 2023.01 / File: SCP_RREO07.FRG

Estado do Piauí
PREFEITURA MUNICIPAL DE BARRAS
CNPJ: 06.554.406/0001-00
Período: JANEIRO A DEZEMBRO 2020 / BIMESTRE: NOV-DEZ

RELATÓRIO RESUMIDO DA EXECUÇÃO ORÇAMENTÁRIA
DEMONSTRATIVO DOS RESTOS A PAGAR POR PODER E ORGÃO - ANEXO VII
ORÇAMENTOS FISCAL E DA SEGURIDADE SOCIAL
LRF, Artigo 53, inciso V (R\$ 1,00)

PODER / ORGÃO	RESTOS A PAGAR PROCESSADOS E NÃO PROCESSADOS LIQUIDADOS ANTERIORMENTE					RESTOS A PAGAR NÃO-PROCESSADOS					Saldo Total (a+b)	
	INSCRITOS		Pagos	Cancelados	Saldo	INSCRITOS		Liquidados	Pagos	Cancelados		Saldo
	Em Exercícios Anteriores	Em 31/DEZ de 2019				Em Exercícios Anteriores	Em 31/DEZ de 2019					
(a)	(b)	(c)	(d)	e=(a+b)-(c+d)	(f)	(g)	(h)	(i)	(j)	k=(f+g)-(i+j)	L = (e + k)	
SECRETARIA MUNICIPAL DE CULTURA E TURISMO	0,00	67.652,04	66.552,04	1.100,00	0,00	0,00	0,00	0,00	0,00	0,00	0,00	0,00
FUNDO MUNICIPAL DE CULTURA	0,00	2.107,00	2.000,00	107,00	0,00	0,00	0,00	0,00	0,00	0,00	0,00	0,00
PODER LEGISLATIVO	0,00	0,00	0,00	0,00	0,00	0,00	0,00	0,00	0,00	0,00	0,00	0,00
RESTOS A PAGAR (INTRA-ORÇAMENTÁRIOS) (II)	0,00	0,00	0,00	0,00	0,00	0,00	0,00	0,00	0,00	0,00	0,00	0,00
TOTAL (III) = (I - II)	409.269,34	6.521.557,79	6.539.814,57	294.146,98	96.964,58	630.315,81	20.485,85	18.325,85	10.325,85	21.964,19	610.511,62	707.376,20

FONTE: Sistema.....: Stp20H(Sistema de Contabilidade Pública)-www.simplesinformatica.com.br
Unidade Responsável: SETOR DE CONTABILIDADE
Data da Emissão.....: 11/05/2021, 15:06:21

Carlos Mont

CARLOS ALBERTO LAGES MONTE
PREFEITO MUNICIPAL
CPF: 130.710.173-91

Francisco

FRANCISCO ROBERTO COSTA PAULO
CONTADOR CRC 6.015/0-3 PI
CPF: 395.414.523-53

Leonilda

LEONILDA TEIXEIRA DO REGO
CONTROLOADOR INTERNO
CPF: 007.544.603-04

PREENCHIDO CONFORME MANUAL DE DEMONSTRATIVOS FISCAIS, 9ª EDIÇÃO, PORTARIA Nº 495 de 06/06/2017.
Usuário: SUPERVISOR | Data: 11/05/2021 15:06:21.00 | SIAFIC: SCP20H / Ver: 2023.01 / File: SCP_RREO07.FRG

Estado do Piauí
PREFEITURA MUNICIPAL DE BARRAS
CNPJ: 06.554.406/0001-00
Período: JANEIRO A DEZEMBRO 2020 / BIMESTRE: NOV-DEZ

RELATÓRIO RESUMIDO DA EXECUÇÃO ORÇAMENTÁRIA
RECEITAS DE OPERAÇÕES DE CRÉDITO E DESPESAS DE CAPITAL - ANEXO IX
ORÇAMENTOS FISCAL E DA SEGURIDADE SOCIAL
LRF, Artigo 53, § 1º, inciso I

R E C E I T A S	PREVISÃO	RECEITAS REALIZADAS	SALDO NÃO REALIZADO
	ATUALIZADA	(b)	(c) = (a - b)
	(a)		

RECEITAS DE OPERAÇÕES DE CRÉDITO (I) 0,00 0,00 0,00

D E S P E S A S	DOTAÇÃO	DESPESAS	DESPESAS	INSCRITAS EM	SALDO
	ATUALIZADA	EMPENHADAS	LIQUIDADAS	RESTOS A PAGAR	NÃO EXECUTADO
	(d)	(e)		[NÃO PROCESSADO]	(f) = (d - e)

DESPESAS DE CAPITAL 9.183.100,81 4.327.323,57 3.403.384,35 0,00 4.855.777,24

(-) Incentivos Fiscais a Contribuinte 0,00 0,00 0,00 0,00 0,00

(-) Incentivos Fiscais a Contribuinte por Instituições Financeiras 0,00 0,00 0,00 0,00 0,00

DESPESA DE CAPITAL LÍQUIDA (II) 9.183.100,81 4.327.323,57 3.403.384,35 0,00 4.855.777,24

RESULTADO PARA APURAÇÃO DA REGRA DE OURO (III)=(I-II) -9.183.100,81 -4.327.323,57 ---- ---- -4.855.777,24

FONTE: Sistema.....: Scp20H(Sistema de Contabilidade Pública)-www.simplesinformatica.com
Unidade Responsável: SETOR DE CONTABILIDADE
Data da Emissão.....: 11/05/2021, 15:07:32

CARLOS ALBERTO LAGES MONTE
PREFEITO MUNICIPAL
CPF: 130.710.173-91

FRANCISCO ROBERTO COSTA PAULO
CONTADOR CRC 6.015/0-3 PI
CPF: 395.414.523-53

LEONILDA TEIXEIRA DO REGO
CONTROLADOR INTERNO
CPF: 007.544.603-04

PREENCHIDO CONFORME MANUAL DE DEMONSTRATIVOS FISCAIS, 9ª EDIÇÃO (MF-SIN). www.simplesinformatica.com
Usuário: SUPERVISOR | Data: 11/05/2021 15:07:32.00 | SIAFIC: SCP20H / Ver: 20.23.01 / File: SCP_RREO09.PRG

Estado do Piauí
PREFEITURA MUNICIPAL DE BARRAS
CNPJ: 06.554.406/0001-00
Período: JANEIRO A DEZEMBRO 2020 / SEMESTRE: JULHO-DEZEMBRO
RREO - ANEXO 10 (LRF, art. 53, § 1º, inciso II) (R\$ 1,00)

RELATÓRIO RESUMIDO DA EXECUÇÃO ORÇAMENTÁRIA
ORÇAMENTOS FISCAL E DA SEGURIDADE SOCIAL
DEMONSTRATIVO DA PROJEÇÃO ATUARIAL DO RPPS - ANEXO X

EXERCÍCIO	RECEITAS	DESPESAS	RESULTADO	SALDO FINANCEIRO
	PREVIDENCIÁRIAS	PREVIDENCIÁRIAS	PREVIDENCIÁRIO	DO EXERCÍCIO
	(a)	(b)	(c) = (a - b)	(d) = (d) exerc. anterior + (c)

ANEXO SEM MOVIMENTO

FONTE: Sistema.....: Scp20H(Sistema de Contabilidade Pública)-www.simplesinformatica.com.br
Unidade Responsável: SETOR DE CONTABILIDADE
Data da Emissão.....: 11/05/2021, 15:07:54

CARLOS ALBERTO LAGES MONTE
PREFEITO MUNICIPAL
CPF: 130.710.173-91

FRANCISCO ROBERTO COSTA PAULO
CONTADOR CRC 6.015/0-3 PI
CPF: 395.414.523-53

LEONILDA TEIXEIRA DO REGO
CONTROLADOR INTERNO
CPF: 007.544.603-04

PREENCHIDO CONFORME MANUAL DE DEMONSTRATIVOS FISCAIS, 9ª EDIÇÃO (MF-SIN). www.simplesinformatica.com
Usuário: SUPERVISOR | Data: 11/05/2021 15:07:54.00 | SIAFIC: SCP20H / Ver: 20.23.01 / File: SCP_RREO10.PRG

Estado do Piauí
PREFEITURA MUNICIPAL DE BARRAS
CNPJ: 06.554.406/0001-00
Período: JANEIRO A DEZEMBRO 2020 / BIMESTRE: NOVEMBRO-DEZEMBRO

RELATÓRIO RESUMIDO DA EXECUÇÃO ORÇAMENTÁRIA
ORÇAMENTOS SEGURIDADE SOCIAL
RECEITA DE ALIENAÇÃO DE ATIVOS E APLICAÇÃO DE RECURSOS
LRF, Artigo 53, § 1º, inciso III - ANEXO XI
R\$ 1,00

RECEITAS	PREVISÃO ATUALIZADA (a)	RECEITAS REALIZADAS (b)	SALDO A REALIZAR (c)=(a-b)
----------	-------------------------------	-------------------------------	----------------------------------

RECEITAS DE ALIENAÇÃO DE ATIVOS (I)	0,00	0,00	0,00
Receita de Capital - Alienação de Bens Móveis	0,00	0,00	0,00
Receita de Capital - Alienação de Bens Imóveis	0,00	0,00	0,00


DESPESAS	DOTAÇÃO ATUALIZADA (d)	DESPESAS EMPENHADAS (e)	DESPESAS LIQUIDADAS	DESPESAS PAGAS (f)	DESPESAS INSCRITAS EM RAP NÃO PROCESSADOS (g)	PAGAMENTO DE RESTOS A PAGAR (h)	SALDO A PAGAR (h)=(d-e)
----------	------------------------------	-------------------------------	------------------------	--------------------------	---	--	-------------------------------

APLICAÇÃO DOS RECURSOS DA ALIENAÇÃO DE ATIVOS (II)	0,00	0,00	0,00	0,00	0,00	0,00	0,00
Despesas de Capital	0,00	0,00	0,00	0,00	0,00	0,00	0,00
Investimentos	0,00	0,00	0,00	0,00	0,00	0,00	0,00
Inversões Financeiras	0,00	0,00	0,00	0,00	0,00	0,00	0,00
Amortização da Dívida	0,00	0,00	0,00	0,00	0,00	0,00	0,00
Despesas Correntes dos Regimes de Previdência	0,00	0,00	0,00	0,00	0,00	0,00	0,00
Regime Geral da Previdência Social	0,00	0,00	0,00	0,00	0,00	0,00	0,00
Regime Próprio dos Servidores Públicos	0,00	0,00	0,00	0,00	0,00	0,00	0,00

SALDO FINANCEIRO A APLICAR	Exercício Anterior (i)	Exercício Atual (j)=(Ib-(IIIf+IIg))	SALDO ATUAL (k)=(IIIi-IIIj)
----------------------------	------------------------------	---	--------------------------------

VALOR (III) 0,00 0,00 0,00

FONTE: Sistema.....: Scp20H(Sistema de Contabilidade Pública)-www.simplesinformatica.com.br
Unidade Responsável: SETOR DE CONTABILIDADE
Data da Emissão.....: 11/05/2021, 15:08:19



CARLOS ALBERTO LAGES MONTE
PREFEITO MUNICIPAL
CPF: 130.710.173-91



FRANCISCO ROBERTO COSTA PAULO
CONTADOR CRC 6.015/0-3 PI
CPF: 395.414.523-53



LEONILDA TEIXEIRA DO REGO
CONTROLADOR INTERNO
CPF: 007.544.603-04

PREENCHIDO CONFORME MANUAL DE DEMONSTRATIVOS FISCAIS, 9ª EDIÇÃO (MF-STN).

www.simplesinformatica.com

Usuário: SUPERVISOR | Data: 11/05/2021 15:08:19.00 | SIAFIC: SCP20H / Ver: 2023.01 / File: SCP_RRE011.PRG

Estado do Piauí
 PREFEITURA MUNICIPAL DE BARRAS
 CNEJ: 06.554.406/0001-00
 Período: JANEIRO A DEZEMBRO 2020 / BIMESTRE: NOVEMBRO-DEZEMBRO

Página: 1/2

RELATÓRIO RESUMIDO DA EXECUÇÃO ORÇAMENTÁRIA
 ORÇAMENTOS FISCAL E DA SEGURIDADE SOCIAL
 DEMONSTRATIVO DA RECEITA E DESPESAS COM AÇÕES E SERVIÇOS PÚBLICOS DE SAÚDE
 RREO - ANEXO 12 (LC 141/2012, art. 35)
 R\$ 1,00

RECEITAS RESULTANTES DE IMPOSTOS E TRANSFERÊNCIAS CONSTITUCIONAIS E LEGAIS	PREVISÃO INICIAL	PREVISÃO ATUALIZADA (a)	RECEITAS REALIZADAS Até o Bimestre (b)	% (b/a)
RECEITA DE IMPOSTOS LÍQUIDA (I)	4.670.000,00	4.670.000,00	2.509.192,94	53,73
Receita Resultante do Imposto Predial e Territorial Urbano - IPTU	470.000,00	470.000,00	84.829,09	18,05
IPTU	350.000,00	350.000,00	36.280,92	10,37
Multas, Juros de Mora, Dívida Ativa e Outros Encargos do IPTU	120.000,00	120.000,00	48.548,17	40,46
Receita Resultante do Imposto s/ Transmissão Inter Vivos - ITBI	200.000,00	200.000,00	42.109,22	21,05
ITBI	0,00	0,00	0,00	0,00
Multas, Juros de Mora, Dívida Ativa e Outros Encargos do ITBI	200.000,00	200.000,00	42.109,22	21,05
Receita Resultante do Imposto s/ Serviços de Qualquer Natureza - ISS	1.750.000,00	1.750.000,00	985.888,75	56,34
ISS	1.750.000,00	1.750.000,00	985.888,75	56,34
Multas, Juros de Mora, Dívida Ativa e Outros Encargos do ISS	0,00	0,00	0,00	0,00
Receita Resultante do Imposto de Renda Retido na Fonte - IRRF	2.250.000,00	2.250.000,00	1.396.365,88	62,06
RECEITA DE TRANSFERÊNCIAS CONSTITUCIONAIS E LEGAIS (II)	40.629.000,00	40.629.000,00	29.676.653,55	73,04
Cota-Parte FPM	32.450.000,00	32.450.000,00	24.366.517,78	75,09
Cota-Parte ITR	20.000,00	20.000,00	11.600,40	58,00
Cota-Parte IPVA	880.000,00	880.000,00	561.011,63	63,75
Cota-Parte ICMS	7.260.000,00	7.260.000,00	4.736.534,29	65,24
Cota-Parte IPI-Exportação	4.000,00	4.000,00	989,45	24,74
Compensações Financeiras de Impostos e Transf. Constitucionais	15.000,00	15.000,00	0,00	0,00
Desoneração ICMS (LC 87/96)	15.000,00	15.000,00	0,00	0,00
Outras	0,00	0,00	0,00	0,00
TOTAL DAS RECEITAS PARA APURAÇÃO DA APLICAÇÃO EM AÇÕES E SERVIÇOS PÚBLICOS DE SAÚDE (III) = I + II	45.299.000,00	45.299.000,00	32.185.846,49	71,05

DESPESAS COM AÇÕES E SERVIÇOS PÚBLICOS-ASPS POR SUBFUNÇÃO E CATEGORIA ECONÔMICA	DOTAÇÃO INICIAL	DOTAÇÃO ATUALIZADA		-DESPESAS EMPENHADAS-		-DESPESAS LIQUIDADAS-		-DESPESAS PAGAS-		INSCRITAS EM RAP NÃO PROCESSADO (g)
		(c)	(d)	(d/c)	(e)	(e/c)	(f)	(f/c)		
ATENÇÃO BÁSICA (IV)	23.108.300,00	26.439.638,86	18.703.344,87	70,74	18.658.664,10	70,57	17.854.389,95	67,53	0,00	
Despesas Correntes	21.107.000,00	25.056.600,00	17.936.188,46	71,58	17.936.188,46	71,58	17.197.338,40	68,63	0,00	
Despesas de Capital	2.001.300,00	1.383.038,86	767.156,41	55,47	722.475,64	52,24	657.051,55	47,51	0,00	
ASSISTÊNCIA HOSPITALAR E AMBULATORIAL (V)	5.572.000,00	6.166.016,42	3.589.765,06	58,22	3.534.052,35	57,32	3.480.348,98	56,44	0,00	
Despesas Correntes	5.482.000,00	6.145.016,42	3.569.009,81	58,08	3.513.297,10	57,17	3.459.593,73	56,30	0,00	
Despesas de Capital	90.000,00	21.000,00	20.755,25	98,83	20.755,25	98,83	20.755,25	98,83	0,00	
SUORTEPROFILÁTICOETERAPÊUTICO (VI)	800.000,00	800.000,00	372.906,70	46,61	372.906,70	46,61	372.906,70	46,61	0,00	
Despesas Correntes	800.000,00	800.000,00	372.906,70	46,61	372.906,70	46,61	372.906,70	46,61	0,00	
Despesas de Capital	0,00	0,00	0,00	0,00	0,00	0,00	0,00	0,00	0,00	
VIGILÂNCIA SANITÁRIA (VII)	152.000,00	152.000,00	24.294,20	15,98	24.294,20	15,98	24.294,20	15,98	0,00	
Despesas Correntes	152.000,00	152.000,00	24.294,20	15,98	24.294,20	15,98	24.294,20	15,98	0,00	
Despesas de Capital	0,00	0,00	0,00	0,00	0,00	0,00	0,00	0,00	0,00	
VIGILÂNCIA EPIDEMIOLÓGICA (VIII)	575.000,00	782.500,00	761.148,12	97,27	761.148,12	97,27	720.244,86	92,04	0,00	
Despesas Correntes	575.000,00	782.500,00	761.148,12	97,27	761.148,12	97,27	720.244,86	92,04	0,00	
Despesas de Capital	0,00	0,00	0,00	0,00	0,00	0,00	0,00	0,00	0,00	
ALIMENTAÇÃO E NUTRIÇÃO (IX)	0,00	0,00	0,00	0,00	0,00	0,00	0,00	0,00	0,00	
Despesas Correntes	0,00	0,00	0,00	0,00	0,00	0,00	0,00	0,00	0,00	
Despesas de Capital	0,00	0,00	0,00	0,00	0,00	0,00	0,00	0,00	0,00	
OUTRAS SUBFUNÇÕES (X)	0,00	4.391.487,58	4.055.348,69	92,35	4.055.348,69	92,35	4.055.348,69	92,35	0,00	
Despesas Correntes	0,00	4.371.487,58	4.055.348,69	92,77	4.055.348,69	92,77	4.055.348,69	92,77	0,00	
Despesas de Capital	0,00	20.000,00	0,00	0,00	0,00	0,00	0,00	0,00	0,00	
TOTAL (XI) = (IV+V+VI+VII+VIII+IX+X)	30.207.300,00	38.731.642,86	27.506.807,64	71,02	27.406.414,16	70,76	26.507.533,38	68,44	0,00	

APURAÇÃO DO CUMPRIMENTO DO LIMITE MÍNIMO PARA APLICAÇÃO EM ASPS	DESPESAS EMPENHADAS (d)	DESPESAS LIQUIDADAS (e)	DESPESAS PAGAS (f)
Total das Despesas com ASPS (XII) = (XI)	27.506.807,64	27.406.414,16	26.507.533,38
(-) Restos a Pagar Não Processados Inscritos Indevidamente no Exercício sem Disponibilidade Financeira (XIII)	0,00	0,00	0,00
(-) Despesas Custeadas com Recursos Vinculados à Parcela do Percentual Mínimo que não foi Aplicada em ASPS em Exercícios Anteriores (XIV)	0,00	0,00	0,00
(-) Despesas Custeadas com Disponibilidade de Caixa Vinculada aos Restos a Pagar Cancelados (XV)	39.748,47	39.748,47	39.748,47
(=) VALOR APLICADO EM ASPS (XVI) = (XII - XIII - XIV - XV - XXXIX)	7.277.374,45	7.176.980,97	6.278.100,19
Despesa Mínima a ser Aplicada em ASPS (XVII) = (III) x 15% (LC 141/2012)			4.827.876,97
Despesa Mínima a ser Aplicada em ASPS (XVII) = (III) x 0,00% (Lei Orgânica Municipal)			0,00
Diferença entre o Valor Aplicado e a Despesa Mínima a ser Aplicada (XVIII) = (XVI - XVII)	2.449.497,48	2.349.104,00	1.450.223,22
Limite não Cumprido (XIX) = (XVIII) (Quando valor for inferior a zero)	0,00	0,00	0,00
PERCENTUAL DA RECEITA DE IMPOSTOS E TRANSFERÊNCIAS CONSTITUCIONAIS E LEGAIS APLICADO EM ASPS (XVI / III)*100 (mínimo de 15% conforme LC nº 141/2012 ou % da Lei Orgânica Municipal)	22,61%		

CONTROLE DO VALOR REFERENTE AO PERCENTUAL MÍNIMO NÃO CUMPRIDO EM EXERCÍCIOS ANTERIORES PARA FINS DE APLICAÇÃO DOS RECURSOS VINCULADOS CONFORME ARTIGOS 25 E 26 DA LC 141/2012	LIMITE NÃO CUMPRIDO			
	Saldo Inicial exercício atual (h)	Despesas Custeadas no Exercício Referencial Empenhadas (i)	Despesas Custeadas no Exercício Referencial Liquidadas (j)	Saldo Final (não aplicado) (l) = (h - i ou j) (k)
Diferença de limite não cumprido em 2020 (saldo final = XIXd)				0,00
Diferença de limite não cumprido em 2019 (saldo inicial igual ao saldo final do demonstrativo do exercício anterior)	0,00	0,00	0,00	0,00
Diferença de limite não cumprido em Exercícios Anteriores (saldo Inicial igual ao saldo final do demonstrativo do exercício anterior)	0,00	0,00	0,00	0,00
TOTAL DA DIFERENÇA DE LIMITE NÃO CUMPRIDO EM EXERCÍCIOS ANTERIORES (XX)	0,00	0,00	0,00	0,00

CARLOS ALBERTO LAGES MONTE
 PREFEITO MUNICIPAL
 CPF: 130.710.173-91

FRANCISCO ROBERTO COSTA PAULO
 CONTADOR CRC 6.015/0-3 PI
 CPF: 395.414.523-53

LEONILDA TEIXEIRA DO REGO
 CONTROLADOR INTERNO
 CPF: 007.544.603-04

PREENCHIDO CONFORME MANUAL DE DEMONSTRATIVOS FISCAIS, 10ª EDIÇÃO.
 Usuário: SUPERVISOR | Data: 11/05/2021 15:08:41.001 SIAFIC: SCP20H / Ver: 20.23.01 / File: SCP_RREO12.PRQ
 www.simplesinformatica.com/Ver:20.23.01

BARRAS - PI

LRF: Publicações Obrigatórias

Estado do Piauí
PREFEITURA MUNICIPAL DE BARRAS
CNPJ: 06.554.406/0001-00
Período: JANEIRO A DEZEMBRO 2020 / BIMESTRE: NOVEMBRO-DEZEMBRO

Página: 2/2

RELATÓRIO RESUMIDO DA EXECUÇÃO ORÇAMENTÁRIA
ORÇAMENTOS FISCAL E DA SEGURIDADE SOCIAL
DEMONSTRATIVO DA RECEITA E DESPESAS COM AÇÕES E SERVIÇOS PÚBLICOS DE SAÚDE
RREO - ANEXO 12 (LC 141/2012, art. 35)
R\$ 1,00

EXERCÍCIO DO EMPENHO	EXECUÇÃO DE RESTOS A PAGAR										
	Valor Mínimo para aplicação em ASPS	Valor aplicado em ASPS no exercício	Valor aplicado além do limite mínimo	Total inscrito em RP no exercício	RMP Inscritos Indiv. (dualmente no exercício sem disponibilidade financeira)	Valor inscrito em RP considerado no Limite	Total de RP Pagos	Total de RP a pagar	Total de RP cancelados ou prescritos	Diferença entre o valor aplicado além do limite e o total de RP cancelados	
	(m)	(n)	o = (n - m)	(p)	q = (XIIId)	(r) = (p - (o+q))	(s)	(t)	(u)	(v) = (o+q-u)	
Empenhos de 2020 (regra nova)	0,00	0,00	0,00	0,00	0,00	0,00	0,00	0,00	0,00	0,00	
Empenhos de 2019 (regra nova)	0,00	0,00	0,00	0,00	0,00	0,00	0,00	0,00	0,00	0,00	
Empenhos de 2018	0,00	0,00	0,00	0,00	0,00	0,00	0,00	0,00	0,00	0,00	
Empenhos de 2017	0,00	0,00	0,00	0,00	0,00	0,00	0,00	0,00	0,00	0,00	
Empenhos de 2016 e anteriores	0,00	0,00	0,00	0,00	0,00	0,00	0,00	0,00	0,00	0,00	

TOTAL DOS RESTOS APAGAR CANCELADOS OU PRESCRITOS ATÉ O FINAL DO EXERCÍCIO ATUAL QUE AFETARAM O CUMPRIMENTO DO LIMITE (XXI) (soma dos saldos negativos da coluna "v")	0,00
TOTAL DOS RESTOS A PAGAR CANCELADOS OU PRESCRITOS ATÉ O FINAL DO EXERCÍCIO ANTERIOR QUE AFETARAM O CUMPRIMENTO DO LIMITE (XXII) (valor informado no demonstrativo do exercício anterior)	0,00
TOTAL DOS RESTOS A PAGAR CANCELADOS OU PRESCRITOS NO EXERCÍCIO ATUAL QUE AFETARAM O CUMPRIMENTO DO LIMITE (XXIII) = (XXI) - (XXII) (Artigo 24 § 1º c 2º da LC 141/2012)	0,00

CONTROLE DE RESTOS A PAGAR CANCELADOS OU PRESCRITOS CONSIDERADOS PARA FINS DE APLICAÇÃO DA DISPONIBILIDADE DE CAIXA CONFORME ARTIGO 24 § 1º e 2º DA LC 141/2012	RESTOS A PAGAR CANCELADOS OU PRESCRITOS				
	Saldo Inicial	Despesas Custeadas no Exercício Referencial			Saldo Final
	(w)	Empenhadas (x)	Liquidadas (y)	Pagas (z)	(aa) = (w - (x ou y))
Restos a pagar cancelados ou prescritos em 2020 a serem compensados (XXIV)	0,00	0,00	0,00	0,00	0,00
Restos a pagar cancelados ou prescritos em 2019 a serem compensados (XXIV)	0,00	0,00	0,00	0,00	0,00
Restos a pagar cancelados ou prescritos em exercícios anteriores a serem compensados (XXVI)	0,00	0,00	0,00	0,00	0,00
TOTAL DE RESTOS A PAGAR CANCELADOS OU PRESCRITOS A COMPENSAR (XXVII)	0,00	0,00	0,00	0,00	0,00

RECEITAS ADICIONAIS PARA FINANCIAMENTO DA SAÚDE NÃO COMPUTADAS NO CÁLCULO DO MÍNIMO	PREVISÃO		RECEITAS REALIZADAS	
	INICIAL	ATUALIZADA (c)	Até o Bimestre (d)	% (d/c)
RECEITAS DE TRANSFERÊNCIAS PARA A SAÚDE (XXVIII)	14.149.000,00	14.149.000,00	9.015.095,04	63,72
Provenientes da União	13.819.000,00	13.819.000,00	8.268.300,75	59,83
Provenientes dos Estados	330.000,00	330.000,00	746.794,29	226,30
Provenientes de Outros Municípios	0,00	0,00	0,00	0,00
RECEITA DE OPERAÇÕES DE CRÉDITO INTERNAS E EXTERNAS VINCULADAS A SAÚDE (XXIX)	0,00	0,00	0,00	0,00
OUTRAS RECEITAS (XXX)	7.031.000,00	7.031.000,00	9.469.970,15	134,69
TOTAL DE RECEITAS ADICIONAIS PARA FINANCIAMENTO DA SAÚDE (XXXI) = (XXVIII + XXIX + XXX)	21.180.000,00	21.180.000,00	18.485.065,19	87,28

DESPESAS COM SAÚDE NÃO COMPUTADAS NO CÁLCULO DO MÍNIMO	DESPESAS COM SAÚDE POR SUBFUNÇÃO E CATEGORIA								INSCRITAS EM RAP NÃO PROCESSADO (g)	
	ECONÔMICA NÃO COMPUTADA NO CÁLCULO DO MÍNIMO	DOTAÇÃO INICIAL	DOTAÇÃO ATUALIZADA (c)	-DESPESAS EMPENHADAS- Até o Bimestre (d)	% (d/c)	-DESPESAS LIQUIDADAS- Até o Bimestre (e)	% (e/c)	-DESPESAS PAGAS- Até o Bimestre (f)		% (f/c)
ATENÇÃO BÁSICA (XXXII)	15.191.000,00	16.873.738,86	11.780.456,18	69,82	11.735.775,41	69,55	11.292.979,26	66,93	0,00	
Despesas Correntes	13.686.000,00	16.041.000,00	11.199.998,16	69,82	11.199.998,16	69,82	10.822.626,10	67,47	0,00	
Despesas de Capital	1.505.000,00	832.738,86	580.458,02	69,70	535.777,25	64,34	470.353,16	56,48	0,00	
ASSISTÊNCIA HOSPITALAR E AMBULATORIAL (XXXIII)	4.762.000,00	5.345.016,42	3.448.563,07	64,52	3.392.850,36	63,48	3.339.146,99	62,47	0,00	
Despesas Correntes	4.682.000,00	5.345.016,42	3.448.563,07	64,52	3.392.850,36	63,48	3.339.146,99	62,47	0,00	
Despesas de Capital	80.000,00	0,00	0,00	0,00	0,00	0,00	0,00	0,00	0,00	
SUPOORTE PROFILÁTICO E TERAPÊUTICO (XXXIV)	500.000,00	500.000,00	367.568,21	73,51	367.568,21	73,51	367.568,21	73,51	0,00	
Despesas Correntes	500.000,00	500.000,00	367.568,21	73,51	367.568,21	73,51	367.568,21	73,51	0,00	
Despesas de Capital	0,00	0,00	0,00	0,00	0,00	0,00	0,00	0,00	0,00	
VIGILÂNCIA SANITÁRIA (XXXV)	152.000,00	152.000,00	24.294,20	15,98	24.294,20	15,98	24.294,20	15,98	0,00	
Despesas Correntes	152.000,00	152.000,00	24.294,20	15,98	24.294,20	15,98	24.294,20	15,98	0,00	
Despesas de Capital	0,00	0,00	0,00	0,00	0,00	0,00	0,00	0,00	0,00	
VIGILÂNCIA EPIDEMIOLÓGICA (XXXVI)	575.000,00	782.500,00	761.148,12	97,27	761.148,12	97,27	720.244,86	92,04	0,00	
Despesas Correntes	575.000,00	782.500,00	761.148,12	97,27	761.148,12	97,27	720.244,86	92,04	0,00	
Despesas de Capital	0,00	0,00	0,00	0,00	0,00	0,00	0,00	0,00	0,00	
ALIMENTAÇÃO E NUTRIÇÃO (XXXVII)	0,00	0,00	0,00	0,00	0,00	0,00	0,00	0,00	0,00	
Despesas Correntes	0,00	0,00	0,00	0,00	0,00	0,00	0,00	0,00	0,00	
Despesas de Capital	0,00	0,00	0,00	0,00	0,00	0,00	0,00	0,00	0,00	
OUTRAS SUBFUNÇÕES (XXXVIII)	0,00	3.983.287,58	3.807.654,94	95,59	3.807.654,94	95,59	3.807.654,94	95,59	0,00	
Despesas Correntes	0,00	3.973.287,58	3.807.654,94	95,83	3.807.654,94	95,83	3.807.654,94	95,83	0,00	
Despesas de Capital	0,00	10.000,00	0,00	0,00	0,00	0,00	0,00	0,00	0,00	
TOTAL DAS DESPESAS NÃO COMPUTADAS NO CÁLCULO DO MÍNIMO (XXXIX) = (XXXII + XXXIII + XXXIV + XXXV + XXXVI + XXXVII + XXXVIII)	21.180.000,00	27.636.542,86	20.189.684,72	73,05	20.089.291,24	72,69	19.551.888,46	70,75	0,00	

DESPESAS TOTAIS COM SAÚDE EXECUTADAS COM RECURSOS PRÓPRIOS E COM RECURSOS TRANSFERIDOS DE OUTROS ENTES	DESPESAS COM SAÚDE POR SUBFUNÇÃO E CATEGORIA								INSCRITAS EM RAP NÃO PROCESSADO (g)
	DOTAÇÃO INICIAL	DOTAÇÃO ATUALIZADA (c)	-DESPESAS EMPENHADAS- Até o Bimestre (d)	% (d/c)	-DESPESAS LIQUIDADAS- Até o Bimestre (e)	% (e/c)	-DESPESAS PAGAS- Até o Bimestre (f)	% (f/c)	
ATENÇÃO BÁSICA (XL) = (IV + XXXII)	23.108.300,00	26.439.638,86	18.703.344,87	70,74	18.658.664,10	70,57	17.854.389,95	67,53	0,00
ASSISTÊNCIA HOSPITALAR E AMBULATORIAL (XLI) = (V + XXXIII)	5.572.000,00	6.166.016,42	3.589.765,06	58,22	3.534.052,35	57,32	3.480.348,98	56,44	0,00
SUPOORTE PROFILÁTICO E TERAPÊUTICO (XLII) = (VI + XXXIV)	800.000,00	800.000,00	372.906,70	46,61	372.906,70	46,61	372.906,70	46,61	0,00
VIGILÂNCIA SANITÁRIA (XLIII) = (VII + XXXV)	152.000,00	152.000,00	24.294,20	15,98	24.294,20	15,98	24.294,20	15,98	0,00
VIGILÂNCIA EPIDEMIOLÓGICA (XLIV) = (VIII + XXXVI)	575.000,00	782.500,00	761.148,12	97,27	761.148,12	97,27	720.244,86	92,04	0,00
ALIMENTAÇÃO E NUTRIÇÃO (XLV) = (XIX + XXXVII)	0,00	0,00	0,00	0,00	0,00	0,00	0,00	0,00	0,00
OUTRAS SUBFUNÇÕES (XLVI) = (X + XXXVIII)	0,00	4.391.487,58	4.055.348,69	92,35	4.055.348,69	92,35	4.055.348,69	92,35	0,00
TOTAL DAS DESPESAS COM SAÚDE (XLVII) = (XI + XXXIX)	30.207.300,00	38.731.642,86	27.506.807,64	71,02	27.406.414,16	70,76	26.507.533,38	68,44	0,00
(-) Despesas executadas com recursos provenientes das transferências de recursos de outros entes	21.180.000,00	27.636.542,86	20.189.684,72	73,05	20.089.291,24	72,69	19.551.888,46	70,75	0,00
TOTAL DAS DESPESAS EXECUTADAS COM RECURSOS PRÓPRIOS (XLVIII)	9.027.300,00	11.095.100,00	7.317.122,92	65,95	7.317.122,92	65,95	6.955.644,92	62,69	0,00

FONTE: Sistema.....: Scp20H(Sistema de Contabilidade Pública)-www.simplesinformatica.com
Unidade Responsável: SETOR DE CONTABILIDADE
Data da Emissão: 11/05/2021, 15:08:41

Carlos Montez
CARLOS ALBERTO LAGES MONTE
PREFEITO MUNICIPAL
CPF: 130.710.173-91

Francisco Roberto Costa Paulo
FRANCISCO ROBERTO COSTA PAULO
CONTADOR CRC 6.015/0-3 PI
CPF: 395.414.523-53

Leonilda Teixeira do Rego
LEONILDA TEIXEIRA DO REGO
CONTROLADOR INTERNO
CPF: 007.544.603-04

PREENCHIDO CONFORME MANUAL DE DEMONSTRATIVOS FISCAIS, 10ª EDIÇÃO.
Usuário: SUPERVISOR | Data: 11/05/2021 15:08:41.00 | SIAFIC: SCP20H / Ver: 20.23.01 / File: SCP_RREO12.PRG
www.simplesinformatica.com/Ver:20.23.01

BARRAS - PI

Publicações
Obrigatórias
LRF

Estado do Piauí	Página: 1/	RELATÓRIO RESUMIDO DA EXECUÇÃO ORÇAMENTÁRIA
PREFEITURA MUNICIPAL DE BARRAS		BALANÇO ORÇAMENTÁRIO
CNPJ: 06.554.406/0001-00		ORÇAMENTOS FISCAL E DA SEGURIDADE SOCIAL
	LRP, Art.52, inciso I, alíneas "a" e "b" do inciso II e § 1º-ANEXO I	(R\$ 1,00)
Período: JANEIRO A DEZEMBRO 2020 / BIMESTRE: NOV-DEZ		

RECEITAS	PREVISÃO		RECEITAS REALIZADAS				SALDO A REALIZAR (a-c)
	INICIAL	ATUALIZADA (a)	No Bimestre (b)	% (b/a)	Até o Bimestre (c)	% (c/a)	
RECEITAS (EXCETO INTRA-ORÇAMENTÁRIAS) (I)	138.179.200,00	*****,** 20.348.072,39	14,73	102.616.434,35	74,26	35.562.765,65	
RECEITAS CORRENTES	123.095.200,00	*****,** 19.778.050,31	16,07	100.973.894,11	82,03	22.121.305,89	
IMPOSTOS, TAXAS E CONTRIBUIÇÕES DE MELHORIA	5.365.000,00	5.365.000,00	821.043,66	15,30	2.773.468,01	51,70	2.591.531,99
Impostos	4.670.000,00	4.670.000,00	765.320,31	16,39	2.509.192,94	53,73	2.160.807,06
Taxas	690.000,00	690.000,00	55.723,35	8,08	264.275,07	38,30	425.724,93
Contribuição de Melhorias	5.000,00	5.000,00	0,00	0,00	0,00	0,00	5.000,00
CONTRIBUIÇÕES	1.600.000,00	1.600.000,00	1.352.747,17	84,55	1.425.149,76	89,07	174.850,24
Contribuições Sociais	0,00	0,00	0,00	0,00	0,00	0,00	0,00
Contribuições Econômicas	0,00	0,00	0,00	0,00	0,00	0,00	0,00
Contribuições para Entidades Privadas de Servi	0,00	0,00	0,00	0,00	0,00	0,00	0,00
Contribuição para o Custeio do Serviço de Ilum	1.600.000,00	1.600.000,00	1.352.747,17	84,55	1.425.149,76	89,07	174.850,24
RECEITA PATRIMONIAL	321.000,00	321.000,00	14.238,28	4,44	103.380,61	32,21	217.619,39
Exploração do Patrimônio Imobiliário do Estado	46.000,00	46.000,00	12.567,24	27,32	65.926,64	143,32	-19.926,64
Valores Mobiliários	225.000,00	225.000,00	1.671,04	0,74	37.453,97	16,65	187.546,03
Delegação de Serviços Públicos Mediante Conces	0,00	0,00	0,00	0,00	0,00	0,00	0,00
Exploração de Recursos Naturais	0,00	0,00	0,00	0,00	0,00	0,00	0,00
Exploração do Patrimônio Intangível	0,00	0,00	0,00	0,00	0,00	0,00	0,00
Cessão de Direitos	0,00	0,00	0,00	0,00	0,00	0,00	0,00
Demais Receitas Patrimoniais	50.000,00	50.000,00	0,00	0,00	0,00	0,00	50.000,00
RECEITA AGROPECUÁRIA	0,00	0,00	0,00	0,00	0,00	0,00	0,00
RECEITA INDUSTRIAL	0,00	0,00	0,00	0,00	0,00	0,00	0,00
RECEITA DE SERVIÇOS	55.000,00	55.000,00	0,00	0,00	0,00	0,00	55.000,00
Serviços Administrativos e Comerciais Gerais	55.000,00	55.000,00	0,00	0,00	0,00	0,00	55.000,00
Serviços e Atividades Referentes à Navegação e	0,00	0,00	0,00	0,00	0,00	0,00	0,00
Serviços e Atividades referentes à Saúde	0,00	0,00	0,00	0,00	0,00	0,00	0,00
Serviços e Atividades Financeiras	0,00	0,00	0,00	0,00	0,00	0,00	0,00
Outros Serviços	0,00	0,00	0,00	0,00	0,00	0,00	0,00
TRANSFERÊNCIAS CORRENTES	115.704.200,00	*****,** 19.327.183,13	16,70	96.653.634,53	83,54	19.050.565,47	
Transferências da União e de suas Entidades	64.579.000,00	64.579.000,00	11.580.852,88	17,93	58.242.861,38	90,19	6.336.138,62
Transferências dos Estados e do Distrito Feder	7.895.200,00	7.895.200,00	1.056.306,14	13,38	5.209.533,63	65,98	2.685.666,37
Transferências dos Municípios e de suas Entida	0,00	0,00	0,00	0,00	0,00	0,00	0,00
Transferências de Instituições Privadas	0,00	0,00	0,00	0,00	0,00	0,00	0,00
Transferências de Outras Instituições Públicas	43.230.000,00	43.230.000,00	6.690.024,11	15,48	33.201.239,52	76,80	10.028.760,48
Transferências do Exterior	0,00	0,00	0,00	0,00	0,00	0,00	0,00
Transferências de Pessoas Físicas	0,00	0,00	0,00	0,00	0,00	0,00	0,00
Transferências Provenientes de Depósitos Não I	0,00	0,00	0,00	0,00	0,00	0,00	0,00
OUTRAS RECEITAS CORRENTES	50.000,00	50.000,00	-1.737.161,93	***,**	18.261,20	36,52	31.738,80
Multas Administrativas, Contratuais e Judiciali	0,00	0,00	0,00	0,00	0,00	0,00	0,00
Indenizações, Restituições e Ressarcimentos	0,00	0,00	18.261,20	0,00	18.261,20	0,00	-18.261,20
Bens, Direitos e Valores Incorporados ao Patri	0,00	0,00	0,00	0,00	0,00	0,00	0,00
Demais Receitas Correntes	0,00	0,00	0,00	0,00	0,00	0,00	0,00
Demais Receitas Correntes	50.000,00	50.000,00	-1.755.423,13	***,**	0,00	0,00	50.000,00
RECEITAS DE CAPITAL	15.084.000,00	15.084.000,00	570.022,08	3,78	1.642.540,24	10,89	13.441.459,76
OPERAÇÕES DE CRÉDITO	0,00	0,00	0,00	0,00	0,00	0,00	0,00
Operações de Crédito - Mercado Interno	0,00	0,00	0,00	0,00	0,00	0,00	0,00
Operações de Crédito - Mercado Externo	0,00	0,00	0,00	0,00	0,00	0,00	0,00
ALIENAÇÃO DE BENS	0,00	0,00	0,00	0,00	0,00	0,00	0,00
Alienação de Bens Móveis	0,00	0,00	0,00	0,00	0,00	0,00	0,00
Alienação de Bens Imóveis	0,00	0,00	0,00	0,00	0,00	0,00	0,00
Alienação de Bens Intangíveis	0,00	0,00	0,00	0,00	0,00	0,00	0,00
AMORTIZAÇÕES DE EMPRÉSTIMOS	0,00	0,00	0,00	0,00	0,00	0,00	0,00
TRANSFERÊNCIAS DE CAPITAL	15.084.000,00	15.084.000,00	570.022,08	3,78	1.642.540,24	10,89	13.441.459,76
Transferências da União e de suas Entidades	11.864.000,00	11.864.000,00	570.022,08	4,80	1.642.540,24	13,84	10.221.459,76
Transferências dos Estados e do Distrito Feder	3.220.000,00	3.220.000,00	0,00	0,00	0,00	0,00	3.220.000,00
Transferências dos Municípios e de suas Entida	0,00	0,00	0,00	0,00	0,00	0,00	0,00
Transferências de Instituições Privadas	0,00	0,00	0,00	0,00	0,00	0,00	0,00
Transferências de Outras Instituições Públicas	0,00	0,00	0,00	0,00	0,00	0,00	0,00
Transferências do Exterior	0,00	0,00	0,00	0,00	0,00	0,00	0,00
Transferências de Pessoas Físicas	0,00	0,00	0,00	0,00	0,00	0,00	0,00
Transferências Provenientes de Depósitos Não I	0,00	0,00	0,00	0,00	0,00	0,00	0,00
OUTRAS RECEITAS DE CAPITAL	0,00	0,00	0,00	0,00	0,00	0,00	0,00
Integralização do Capital Social	0,00	0,00	0,00	0,00	0,00	0,00	0,00
Remuneração das Disponibilidades do Tesouro	0,00	0,00	0,00	0,00	0,00	0,00	0,00
Resgate de Títulos do Tesouro	0,00	0,00	0,00	0,00	0,00	0,00	0,00
Demais Receitas de Capital	0,00	0,00	0,00	0,00	0,00	0,00	0,00
RECEITAS (INTRA-ORÇAMENTÁRIAS) (II)	0,00	0,00	0,00	0,00	0,00	0,00	0,00
SUBTOTAL DAS RECEITAS (III) = (I + II)	138.179.200,00	*****,** 20.348.072,39	14,73	102.616.434,35	74,26	35.562.765,65	
OPERAÇÕES DE CRÉDITO / REFINANCIAMENTO (IV)	0,00	0,00	0,00	0,00	0,00	0,00	0,00
Operações de Crédito - Mercado Interno	0,00	0,00	0,00	0,00	0,00	0,00	0,00
Mobiliária	0,00	0,00	0,00	0,00	0,00	0,00	0,00
Contratual	0,00	0,00	0,00	0,00	0,00	0,00	0,00
Operações de Crédito - Mercado Externo	0,00	0,00	0,00	0,00	0,00	0,00	0,00
Mobiliária	0,00	0,00	0,00	0,00	0,00	0,00	0,00
Contratual	0,00	0,00	0,00	0,00	0,00	0,00	0,00
SUBTOTAL COM REFINANCIAMENTO (V) = (III - IV)	138.179.200,00	*****,** 20.348.072,39	14,73	102.616.434,35	74,26	35.562.765,65	
D É F I C I T (VI)	---	---	---	1.383.122,03	---	---	
T O T A L (VII) = (V + VI)	138.179.200,00	*****,** 20.348.072,39	14,73	103.999.556,38	75,26	34.179.643,62	



CARLOS ALBERTO LAGES MONTE
 PREFEITO MUNICIPAL
 CPF: 130.710.173-91



FRANCISCO ROBERTO COSTA PAULO
 CONTADOR CRC 6.015/0-3 PI
 CPF: 395.414.523-53



LEONILDA TEIXEIRA DO REGO
 CONTROLADOR INTERNO
 CPF: 007.544.603-04

PREENCHIDO CONFORME MANUAL DE DEMONSTRATIVOS FISCAIS, 10ª EDIÇÃO.

Usuário: SUPERVISOR | Data: 11/05/2021 14:50:06.00 | SIAFIC: SCP20H / Ver: 20.23.01 / File: SCP_RREO01.PRQ

www.simplesinformatica.com

...Continuação

Estado do Piauí PREFEITURA MUNICIPAL DE BARRAS CNPJ: 06.554.406/0001-00	Página: 2/	RELATÓRIO RESUMIDO DA EXECUÇÃO ORÇAMENTÁRIA BALANÇO ORÇAMENTÁRIO ORÇAMENTOS FISCAL E DA SEGURIDADE SOCIAL LRF, Art.52, inciso I, alíneas "a" e "b" do inciso II e § 1º-ANEXO I (R\$ 1,00)
Período: JANEIRO A DEZEMBRO 2020 / BIMESTRE: NOV-DEZ		

RECEITAS	PREVISÃO	PREVISÃO	RECEITAS REALIZADAS			SALDO
	INICIAL	ATUALIZADA	No Bimestre	%	Até o Bimestre	%
	(a)	(b)	(b/a)	(c)	(c/a)	(a-c)

SALDOS DE EXERCÍCIOS ANTERIORES	954.700,00	954.700,00
Recursos Arrecadados em Exercícios Anteriores - RPPS	0,00	0,00
Superávit Financeiro Utilizado para Créditos Adicionais	954.700,00	954.700,00

DESPESA	DOTAÇÃO		DESPESAS EMPENHADAS		SALDO	DESPESAS LIQUIDADAS		SALDO	DESPESAS PAGAS ATÉ O BIMESTRE	INSCRITOS EM RESTOS A PAGAR NÃO PROCESSADO
	INICIAL	ATUALIZADA	No Bimestre	Até o Bimestre		No Bimestre	Até o Bimestre			
	(d)	(e)	(f)	(g) = (e-f)		(h)	(i) = (e-h)	(j)	(k)	

DESPESAS (EXCETO INTRA-ORÇAMENTÁRIAS) (VIII)										
138.179.200,00	139.133.900,00	24.637.031,13	105.031.020,58	34.102.879,42	26.075.058,71	103.999.556,38	35.134.343,62	101.799.191,76	1.031.464,20	
DESPESAS CORRENTES										
115.511.100,00	129.950.799,19	24.175.237,39	100.703.697,01	29.247.102,18	24.634.842,00	100.596.172,03	29.354.627,16	98.532.489,50	107.524,98	
PESSOAL E ENCARGOS SOCIAIS										
77.234.000,00	86.125.338,22	17.146.322,13	72.314.867,76	13.810.470,46	17.120.534,64	72.288.769,91	13.836.568,31	70.255.093,60	26.097,85	
JUROS E ENCARGOS DA DÍVIDA										
4.000,00	4.000,00	0,00	0,00	4.000,00	0,00	0,00	4.000,00	0,00	0,00	
OUTRAS DESPESAS CORRENTES										
38.273.100,00	43.821.460,97	7.028.915,26	28.388.829,25	15.432.631,72	7.514.307,36	28.307.402,12	15.514.058,85	28.277.395,90	81.427,13	
Transferências a Municípios										
0,00	0,00	0,00	0,00	0,00	0,00	0,00	0,00	0,00	0,00	
Demais Despesas Correntes										
38.273.100,00	43.821.460,97	7.028.915,26	28.388.829,25	15.432.631,72	7.514.307,36	28.307.402,12	15.514.058,85	28.277.395,90	81.427,13	
DESPESAS DE CAPITAL										
21.438.300,00	9.183.100,81	461.793,74	4.327.323,57	4.855.777,24	1.440.216,71	3.403.384,35	5.779.716,46	3.266.702,26	923.939,22	
INVESTIMENTOS										
20.408.300,00	8.803.100,81	461.793,74	4.107.302,71	4.695.798,10	1.440.216,71	3.183.363,49	5.619.737,32	3.046.681,40	923.939,22	
INVERSÕES FINANCEIRAS										
0,00	0,00	0,00	0,00	0,00	0,00	0,00	0,00	0,00	0,00	
AMORTIZAÇÃO DA DÍVIDA										
1.030.000,00	380.000,00	0,00	220.020,86	159.979,14	0,00	220.020,86	159.979,14	220.020,86	0,00	
RESERVA DE CONTINGÊNCIA										
1.229.800,00	0,00	0,00	0,00	0,00	0,00	0,00	0,00	0,00	0,00	
DESPESAS (INTRA-ORÇAMENTÁRIAS) (IX)										
0,00	0,00	0,00	0,00	0,00	0,00	0,00	0,00	0,00	0,00	
SUBTOTAL DAS DESPESAS (X) = (VIII+IX)										
138.179.200,00	139.133.900,00	24.637.031,13	105.031.020,58	34.102.879,42	26.075.058,71	103.999.556,38	35.134.343,62	101.799.191,76	1.031.464,20	
AMORTIZAÇÃO DIV./REFINANCIAMENTO (XI)										
0,00	0,00	0,00	0,00	0,00	0,00	0,00	0,00	0,00	0,00	
Amortização da Dívida Interna										
0,00	0,00	0,00	0,00	0,00	0,00	0,00	0,00	0,00	0,00	
Dívida Mobiliária										
0,00	0,00	0,00	0,00	0,00	0,00	0,00	0,00	0,00	0,00	
Outras Dívidas										
0,00	0,00	0,00	0,00	0,00	0,00	0,00	0,00	0,00	0,00	
Amortização da Dívida Externa										
0,00	0,00	0,00	0,00	0,00	0,00	0,00	0,00	0,00	0,00	
Dívida Mobiliária										
0,00	0,00	0,00	0,00	0,00	0,00	0,00	0,00	0,00	0,00	
Outras Dívidas										
0,00	0,00	0,00	0,00	0,00	0,00	0,00	0,00	0,00	0,00	
SUBTOTAL COM REFINANC. (XII) = (X+XI)										
138.179.200,00	139.133.900,00	24.637.031,13	105.031.020,58	34.102.879,42	26.075.058,71	103.999.556,38	35.134.343,62	101.799.191,76	1.031.464,20	
SUPERÁVIT (XIII)										
---	---	---	---	---	---	---	---	---	---	
T O T A L (XIV) = (XII + XIII)										
138.179.200,00	139.133.900,00	24.637.031,13	105.031.020,58	34.102.879,42	26.075.058,71	103.999.556,38	35.134.343,62	101.799.191,76	1.031.464,20	

FONTE: Sistema.....: Scp20H(Sistema de Contabilidade Pública)-www.simplesinformatica.com
Unidade Responsável: SETOR DE CONTABILIDADE
Data da Emissão.....: 11/05/2021, 14:50:06



CARLOS ALBERTO LAGES MONTE
PREFEITO MUNICIPAL
CPF: 130.710.173-91



FRANCISCO ROBERTO COSTA PAULO
CONTADOR CRC 6.015/0-3 PI
CPF: 395.414.523-53



LEONILDA TEIXEIRA DO REGO
CONTROLADOR INTERNO
CPF: 007.544.603-04

PREENCHIDO CONFORME MANUAL DE DEMONSTRATIVOS FISCAIS, 10ª EDIÇÃO. www.simplesinformatica.com
Usuário: SUPERVISOR | Data: 11/05/2021 14:50:06.00 | SIAFIC: SCP20H / Ver: 20.23.01 / File: SCP_RRE001.PRG

BARRAS - PI

LRF: Publicações
Obrigatórias

Estado do Piauí
 PREFEITURA MUNICIPAL DE BARRAS
 CNPJ: 06.554.406/0001-00
 Período: JANEIRO A DEZEMBRO 2020 / BIMESTRE: NOV-DEZ

Página: 1/
 RELATÓRIO RESUMIDO DA EXECUÇÃO ORÇAMENTÁRIA
 DEMONSTRATIVO SIMPLIFICADO
 ORÇAMENTOS FISCAL E DA SEGURIDADE SOCIAL
 LRF, Art 48 - Anexo XIV, (R\$ 1,00)

BALANÇO ORÇAMENTÁRIO | Até o Bimestre

RECEITAS	
Previsão Inicial	138.179.200,00
Previsão Atualizada	138.179.200,00
Receitas Realizadas	102.616.434,35
Déficit Orçamentário	1.383.122,03
Saldos de Exercício Anteriores (Utilizados para Créditos Adicionais)	0,00
DESPESAS	
Dotação Inicial	138.179.200,00
Dotação Atualizada	139.133.900,00
Despesas Empenhadas	105.031.020,58
Despesas Liquidadas	103.999.556,38
Despesas Pagas	101.799.191,76
Superávit Orçamentário	0,00

DESPESAS POR FUNÇÃO/SUBFUNÇÃO | Até o Bimestre

Despesas Empenhadas	105.031.020,58
Despesas Liquidadas	103.999.556,38

RECEITA CORRENTE LÍQUIDA - RCL | Até o Bimestre

Receita Corrente Líquida	100.973.894,11
Receita Corrente Líquida Ajustada para Cálculo dos Limites de Endividamento	100.973.894,11
Receita Corrente Líquida Ajustada para Cálculo dos Limites de Despesa com Pessoal	100.973.894,11

RECEITAS E DESPESAS DO REGIME PRÓPRIO DE PREVIDÊNCIA DOS SERVIDORES | Até o Bimestre

Regime Próprio de Previdência dos Servidores - PLANO PREVIDENCIÁRIO	
Receitas Previdenciárias Realizadas	0,00
Despesas Previdenciárias Empenhadas	0,00
Despesas Previdenciárias Liquidadas	0,00
Resultado Previdenciário	0,00
Regime Próprio de Previdência dos Servidores - PLANO FINANCEIRO	
Receitas Previdenciárias Realizadas	0,00
Despesas Previdenciárias Empenhadas	0,00
Despesas Previdenciárias Liquidadas	0,00
Resultado Previdenciário	0,00

RESULTADOS NOMINAL E PRIMÁRIO	Meta Fixada no	Result Apurado	% em Relação
	AMF da LDO (a)	Até o Bimestre (b)	à Meta (b/a)
Resultado Primário	0,00	102.578.980,38	0,00
Resultado Nominal	0,00	1.941.545,45	0,00


RESTOS A PAGAR POR PODER E MINISTÉRIO PÚBLICO	Inscrição	Cancelamento	Pagamento	Saldo a Pagar
		Até o Bimestre	Até o Bimestre	
RESTOS A PAGAR PROCESSADOS	6.930.826,13	294.146,98	6.539.814,57	96.864,58
Poder Executivo	6.930.826,13	294.146,98	6.539.814,57	96.864,58
Poder Legislativo	0,00	0,00	0,00	0,00
Poder Judiciário	0,00	0,00	0,00	0,00
RESTOS A PAGAR NÃO PROCESSADOS	650.801,66	21.964,19	18.325,85	610.511,62
Poder Executivo	650.801,66	21.964,19	18.325,85	610.511,62
Poder Legislativo	0,00	0,00	0,00	0,00
Poder Judiciário	0,00	0,00	0,00	0,00
TOTAL	7.581.627,79	316.111,17	6.558.140,42	707.376,20



CARLOS ALBERTO LAGES MONTE
 PREFEITO MUNICIPAL
 CPF: 130.710.173-91



FRANCISCO ROBERTO COSTA PAULO
 CONTADOR CRC 6.015/0-3 PI
 CPF: 395.414.523-53



LEONILDA TEIXEIRA DO REGO
 CONTROLADOR INTERNO
 CPF: 007.544.603-04

PREENCHIDO CONFORME MANUAL DE DEMONSTRATIVOS FISCAIS, 9ª EDIÇÃO (MF-STN).

www.simplesinformatica.com

Usuário: SUPERVISOR | Data: 11/05/2021 15:09:11.00 | SIAFIC: SCP20H / Ver: 20.23.01 / File: SCP_RRE014.PRG

Estado do Piauí	Página: 2/	RELATÓRIO RESUMIDO DA EXECUÇÃO ORÇAMENTÁRIA
PREFEITURA MUNICIPAL DE BARRAS		DEMONSTRATIVO SIMPLIFICADO
CNPJ: 06.554.406/0001-00		ORÇAMENTOS FISCAL E DA SEGURIDADE SOCIAL
Período: JANEIRO A DEZEMBRO 2020 / BIMESTRE: NOV-DEZ		LRF, Art 48 - Anexo XIV, (R\$ 1,00)

DESPESAS TÍPICAS COM AÇÕES DE MDE	LIMITES CONSTITUCIONAIS ANUAIS		
	Valor Apurado Até o Bimestre	% Mínimo a Apli- car no Exercíci- o	% Aplicado Até o Bimestre
Mínimo Anual de 25% das Receitas de Impostos em MDE	9.893.063,57	25,00	28,87
Mínimo Anual de 60% do FUNDEB na Remuneração do Magistério com Ensino Infantil e Ensino Fundamental	32.957.411,44	60,00	77,88
Complementação da União ao FUNDEB	9.101.887,83	100,00	100,00

RECEITAS DE OPERAÇÕES DE CRÉDITO E DESPESAS DE CAPITAL	Valor Apurado	Saldo
	Até o Bimestre	Não Realizado
Receitas de Operações de Crédito	0,00	0,00
Despesa de Capital Líquida	4.327.323,57	9.183.100,81


PROJEÇÃO ATUARIAL DOS REGIMES DE PREVIDÊNCIA	Exercício	10º Exercício	20º Exercício	35º Exercício
Regime Geral de Previdência Social	0,00	0,00	0,00	0,00
Receitas Previdenciárias (I)	0,00	0,00	0,00	0,00
Despesas Previdenciárias (II)	0,00	0,00	0,00	0,00
Resultado Previdenciário (III) = (I - II)	0,00	0,00	0,00	0,00
Regime Próprio de Previdência dos Servidores	0,00	0,00	0,00	0,00
Receitas Previdenciárias (IV)	0,00	0,00	0,00	0,00
Despesas Previdenciárias (V)	0,00	0,00	0,00	0,00
Resultado Previdenciário (VI) = (IV - V)	0,00	0,00	0,00	0,00


RECEITA DA ALIENAÇÃO DE ATIVOS E APLICAÇÃO DOS RECURSOS	Valor Apurado	Saldo
	Até o Bimestre	Não Realizado
Receita de Capital Resultante da Alienação de Ativos	0,00	0,00
Aplicação dos Recursos da Alienação de Ativos	0,00	0,00

DESPESAS COM AÇÕES E SERVIÇOS PÚBLICOS DE SAÚDE	---LIMITE CONSTITUCIONAL ANUAL---		
	Valor Apurado Até o Bimestre	% Mínimo a Apli- car Exercício	% Aplicado Até o Bimestre
Despesas com Ações e Serviços Públicos de Saúde executadas com recursos de impostos	7.699.428,77	15,00	23,92

DESPESAS DE CARÁTER CONTINUADO DERIVADAS DE PPP	Valor Apurado no Exercício Corrente
Total das Despesas / RCL (%)	0,00

FONTE: Sistema.....: Scp20H(Sistema de Contabilidade Pública)-www.simplesinformatica.com
Unidade Responsável: SETOR DE CONTABILIDADE
Data da Emissão.....: 11/05/2021, 15:09:11


CARLOS ALBERTO LAGES MONTE
PREFEITO MUNICIPAL
CPF: 130.710.173-91


FRANCISCO ROBERTO COSTA PAULO
CONTADOR CRC 6.015/0-3 PI
CPF: 395.414.523-53


LEONILDA TEIXEIRA DO REGO
CONTROLADOR INTERNO
CPF: 007.544.603-04

PREENCHIDO CONFORME MANUAL DE DEMONSTRATIVOS FISCAIS, 9ª EDIÇÃO (MF-SIN). www.simplesinformatica.com
Usuário: SUPERVISOR | Data: 11/05/2021 15:09:11.001 | SIAFIC: SCP20H / Ver: 20.23.01 / File: SCP_RRE014.PRG

Estado do Piauí PREFEITURA MUNICIPAL DE BARRAS CNPJ: 06.554.406/0001-00 Período: JANEIRO A DEZEMBRO 2020 / BIMESTRE: NOVEMBRO-DEZEMBRO	Página: 1/	RELATÓRIO RESUMIDO DA EXECUÇÃO ORÇAMENTÁRIA ORÇAMENTOS FISCAL E DA SEGURIDADE SOCIAL RECEITAS E DESPESAS COM MANUTENÇÃO E DESENVOLVIMENTO DO ENSINO-MDE LEI 9.394/96, Art. 72 - ANEXO VIII R\$ 1,00
---	------------	--

RECEITAS DO ENSINO

RECEITA RESULTANTE DE IMPOSTOS (caput do art. 212 da Constituição)	PREVISÃO		RECEITAS REALIZADAS	
	INICIAL	ATUALIZADA (a)	Até o Bimestre (b)	% (c)=(b/a)x100
1-RECEITA DE IMPOSTOS	4.670.000,00	4.670.000,00	2.509.192,94	53,73
1.1-Receita Resultante do Imposto sobre a Propriedade Predial e Territorial Urbana - IPTU	470.000,00	470.000,00	84.829,09	18,05
1.1.1-IPTU	350.000,00	350.000,00	36.280,92	10,37
1.1.2-Multas, Juros de Mora, Dívida Ativa e Outros Encargos do IPTU	120.000,00	120.000,00	48.548,17	40,46
1.2-Receita Resultante do Imposto sobre Transmissão "Inter Vivos" - ITBI	200.000,00	200.000,00	42.109,22	21,05
1.2.1-ITBI	0,00	0,00	0,00	0,00
1.2.2-Multas, Juros de Mora, Dívida Ativa e Outros Encargos do ITBI	200.000,00	200.000,00	42.109,22	21,05
1.3-Receita Resultante do Imposto sobre Serviços de Qualquer Natureza - ISS	1.750.000,00	1.750.000,00	985.888,75	56,34
1.3.1-ISS	1.750.000,00	1.750.000,00	985.888,75	56,34
1.3.2-Multas, Juros de Mora, Dívida Ativa e Outros Encargos do ISS	0,00	0,00	0,00	0,00
1.4-Receita Resultante do Imposto de Renda Retido na Fonte - IRRF	2.250.000,00	2.250.000,00	1.396.365,88	62,06
2-RECEITA DE TRANSFERÊNCIAS CONSTITUCIONAIS E LEGAIS	42.774.000,00	42.774.000,00	31.756.608,12	74,24
2.1-Cota-Parte FPM	34.595.000,00	34.595.000,00	26.446.472,35	76,45
2.1.1-Parcela referente à CF, art. 159, I, alínea b	32.450.000,00	32.450.000,00	24.366.517,78	75,09
2.1.2-Parcela referente à CF, art. 159, I, alínea d	1.300.000,00	1.300.000,00	1.038.869,84	79,91
2.1.3-Parcela referente à CF, art. 159, I, alínea e	845.000,00	845.000,00	1.041.084,73	123,21
2.2-Cota-Parte ICMS	7.260.000,00	7.260.000,00	4.736.534,29	65,24
2.3-ICMS-Desoneração - L.C. nº87/1996	15.000,00	15.000,00	0,00	0,00
2.4-Cota-Parte IPI-Exportação	4.000,00	4.000,00	989,45	24,74
2.5-Cota-Parte ITR	20.000,00	20.000,00	11.600,40	58,00
2.6-Cota-Parte IPVA	880.000,00	880.000,00	561.011,63	63,75
2.7-Cota-Parte IOF-Ouro	0,00	0,00	0,00	0,00
3-TOTAL DA RECEITA DE IMPOSTOS (1 + 2)	47.444.000,00	47.444.000,00	34.265.801,06	72,22

RECEITAS ADICIONAIS PARA FINANCIAMENTO DO ENSINO

RECEITAS ADICIONAIS PARA FINANCIAMENTO DO ENSINO	PREVISÃO		RECEITAS REALIZADAS	
	INICIAL	ATUALIZADA (a)	Até o Bimestre (b)	% (c)=(b/a)x100
4-RECEITA DA APLICAÇÃO FINANCEIRA DE OUTROS RECURSOS DE IMPOSTOS VINCULADOS AO ENSINO	0,00	0,00	0,00	0,00
5-RECEITA DE TRANSFERÊNCIAS DO FNDE	4.389.000,00	4.389.000,00	2.647.359,19	60,32
5.1-Transferências do Salário-Educação	1.232.000,00	1.232.000,00	574.638,26	46,64
5.2-Transferências Diretas - PDDE	15.000,00	15.000,00	0,00	0,00
5.3-Transferências Diretas - PNAE	1.748.000,00	1.748.000,00	1.404.440,40	80,35
5.4-Transferências Diretas - PNATE	770.000,00	770.000,00	656.229,76	85,22
5.5-Outras Transferências do FNDE	608.000,00	608.000,00	8.750,78	1,44
5.6-Aplicação Financeira dos Recursos do FNDE	16.000,00	16.000,00	3.299,99	20,62
6-RECEITA DE TRANSFERÊNCIAS DE CONVÊNIOS	600.000,00	600.000,00	0,00	0,00
6.1-Transferências de Convênios	600.000,00	600.000,00	0,00	0,00
6.2-Aplicação Financeira dos Recursos de Convênios	0,00	0,00	0,00	0,00
7-RECEITA DE OPERAÇÕES DE CRÉDITO	0,00	0,00	0,00	0,00
8-OUTRAS RECEITAS PARA FINANCIAMENTO DO ENSINO	2.850.000,00	2.850.000,00	160.600,42	5,64
9-TOTAL DAS RECEITAS ADICIONAIS PARA FINANCIAMENTO DO ENSINO (4 + 5 + 6 + 7 + 8)	7.839.000,00	7.839.000,00	2.807.959,61	35,82

FUNDEB

RECEITAS DO FUNDEB	PREVISÃO		RECEITAS REALIZADAS	
	INICIAL	ATUALIZADA (a)	Até o Bimestre (b)	% (c)=(b/a)x100
10-RECEITAS DESTINADAS AO FUNDEB	8.125.800,00	8.125.800,00	5.566.787,76	68,51
10.1-Cota-Parte FPM Destinada ao FUNDEB - (20% de 2.1.1)	6.490.000,00	6.490.000,00	4.617.161,14	71,14
10.2-Cota-Parte ICMS Destinada ao FUNDEB - (20% de 2.2)	1.452.000,00	1.452.000,00	947.306,62	65,24
10.3-ICMS-Desoneração Destinada ao FUNDEB - (20% de 2.3)	3.000,00	3.000,00	0,00	0,00
10.4-Cota-Parte IPI-Exportação Destinada ao FUNDEB - (20% de 2.4)	800,00	800,00	0,00	0,00
10.5-Cota-Parte ITR ou ITR Arrecadado Destinados ao FUNDEB - (20% de ((1.5 - 1.5.5) + 2.5))	4.000,00	4.000,00	2.320,00	58,00
10.6-Cota-Parte IPVA Destinada ao FUNDEB - (20% de 2.6)	176.000,00	176.000,00	0,00	0,00
11-RECEITAS RECEBIDAS DO FUNDEB	52.680.000,00	52.680.000,00	42.316.331,82	80,33
11.1-Transferências de Recursos do FUNDEB	43.230.000,00	43.230.000,00	33.201.239,52	76,80
11.2-Complementação da União ao FUNDEB	9.350.000,00	9.350.000,00	9.101.887,83	97,35
11.3-Receita de Aplicação Financeira dos Recursos do FUNDEB	100.000,00	100.000,00	13.204,47	13,20
12-RESULTADO LÍQUIDO DAS TRANSFERÊNCIAS DO FUNDEB (11.1 - 10)	35.104.200,00	35.104.200,00	27.634.451,76	78,72

[SE RESULTADO LÍQUIDO DA TRANSFERÊNCIA (12)>0] = ACRÉSCIMO RESULTANTE DAS TRANSFERÊNCIAS DO FUNDEB
[SE RESULTADO LÍQUIDO DA TRANSFERÊNCIA (12)<0] = DECRÉSCIMO RESULTANTE DAS TRANSFERÊNCIAS DO FUNDEB

CARLOS ALBERTO LAGES MONTE
PREFEITO MUNICIPAL
CPF: 130.710.173-91

FRANCISCO ROBERTO COSTA PAULO
CONTADOR CRC 6.015/0-3 PI
CPF: 395.414.523-53

LEONILDA TEIXEIRA DO REGO
CONTROLADOR INTERNO
CPF: 007.544.603-04

PREENCHIDO CONFORME MANUAL DE DEMONSTRATIVOS FISCAIS, 10ª EDIÇÃO.

Usuário: SUPERVISOR | Data: 11/05/2021 15:06:53.00 | SIAFIC: SCP20H / Ver: 20.23.01 / File: SCP_RREO08.PRG

www.simplesinformatica.com

Estado do Piauí
PREFEITURA MUNICIPAL DE BARRAS
CNPJ: 06.554.406/0001-00
Período: JANEIRO A DEZEMBRO 2020 / BIMESTRE: NOVEMBRO-DEZEMBRO

Página: 2/
RELATÓRIO RESUMIDO DA EXECUÇÃO ORÇAMENTÁRIA
ORÇAMENTOS FISCAL E DA SEGURIDADE SOCIAL
RECEITAS E DESPESAS COM MANUTENÇÃO E DESENVOLVIMENTO DO ENSINO-MDE
LEI 9.394/96, Art. 72 - ANEXO VIII
R\$ 1,00

DESPESAS DO FUNDEB	DOTAÇÃO		-DESPESAS EMPENHADAS-		-DESPESAS LIQUIDADAS-		INSCRITAS EM RESTOS A PAGAR NÃO PROCES (i)
	INICIAL	ATUALIZADA (d)	Até o Bimestre (e)	% f=e/d	Até o Bimestre (g)	% h=g/d	
13-PAGAMENTO DOS PROFISSIONAIS DO MAGISTÉRIO	31.150.000,00	30.056.000,00	32.957.411,44	109,65	32.957.411,44	109,65	0,00
13.1-Com Educação Infantil	4.645.000,00	4.740.000,00	4.194.137,07	88,48	4.194.137,07	88,48	0,00
13.2-Com Ensino Fundamental	26.505.000,00	25.316.000,00	28.763.274,37	113,62	28.763.274,37	113,62	0,00
14-OUTRAS DESPESAS	12.180.000,00	11.267.000,00	8.683.301,57	77,07	8.683.301,57	77,07	0,00
14.1-Com Educação Infantil	318.000,00	378.000,00	203.850,00	53,93	203.850,00	53,93	0,00
14.2-Com Ensino Fundamental	11.862.000,00	10.889.000,00	8.479.451,57	77,87	8.479.451,57	77,87	0,00
15- TOTAL DAS DESPESAS DO FUNDEB (13 + 14)	43.330.000,00	41.323.000,00	41.640.713,01	100,77	41.640.713,01	100,77	0,00

DEDUÇÕES PARA FINS DE LIMITE DO FUNDEB	VALOR
16-RESTOS A PAGAR INSCRITOS NO EXERCÍCIO SEM DISPONIBILIDADE FINANCEIRA DE RECURSOS DO FUNDEB	0,00
16.1-FUNDEB 60%	0,00
16.2-FUNDEB 40%	0,00
17-DESPESAS CUSTEADAS COM O SUPERÁVIT FINANCEIRO, DO EXERCÍCIO ANTERIOR, DO FUNDEB	0,00
17.1-FUNDEB 60%	0,00
17.2-FUNDEB 40%	0,00
18-TOTAL DAS DEDUÇÕES CONSIDERADAS PARA FINS DE LIMITE DO FUNDEB (16 + 17)	0,00

INDICADORES DO FUNDEB	VALOR
19-TOTAL DAS DESPESAS DO FUNDEB PARA FINS DE LIMITE (15 - 18) (Despesas Liquidadas)	41.640.713,01
19.1-Mínimo de 60% do FUNDEB na Remuneração do Magistério (13 - (16.1 + 17.1)) / (11) x 100) %	77,88
19.2-Máximo de 40% em Despesa com MDE, que não Remuneração do Magistério (14 - (16.2 + 17.2)) / (11) x 100) %	20,52
19.3-Máximo de 5% não Aplicado no Exercício (100 - (19.1 + 19.2)) %	1,60


CONTROLE DA UTILIZAÇÃO DE RECURSOS NO EXERCÍCIO SUBSEQUENTE	VALOR
20-RECURSOS RECEBIDOS DO FUNDEB EM 2019 QUE NÃO FORAM UTILIZADOS	0,00
21-DESPESAS CUSTEADAS COM O SALDO DO ITEM 20 ATÉ O 1º TRIMESTRE DE 2020	0,00

MANUTENÇÃO E DESENVOLVIMENTO DO ENSINO - DESPESAS CUSTEADAS COM A RECEITA RESULTANTE DE IMPOSTOS E RECURSOS DO FUNDEB							
DESPESAS COM AÇÕES TÍPICAS DE MDE	DOTAÇÃO		-DESPESAS EMPENHADAS-		-DESPESAS LIQUIDADAS-		INSCRITAS EM RESTOS A PAGAR NÃO PROCES (i)
	INICIAL	ATUALIZADA (d)	Até o Bimestre (e)	% f=e/d	Até o Bimestre (g)	% h=g/d	
22-EDUCAÇÃO INFANTIL	5.204.000,00	5.429.000,00	4.480.452,07	82,53	4.480.452,07	82,53	0,00
22.1-Creche	608.000,00	668.000,00	203.850,00	30,52	203.850,00	30,52	0,00
22.1.1-Despesas Custeadas com Recursos do FUNDEB	608.000,00	668.000,00	203.850,00	30,52	203.850,00	30,52	0,00
22.1.2-Despesas Custeadas com Outros Recursos de Impostos	0,00	0,00	0,00	0,00	0,00	0,00	0,00
22.2-Pré-escola	4.596.000,00	4.761.000,00	4.276.602,07	89,83	4.276.602,07	89,83	0,00
22.2.1-Despesas Custeadas com Recursos do FUNDEB	4.355.000,00	4.450.000,00	4.194.137,07	94,25	4.194.137,07	94,25	0,00
22.2.2-Despesas Custeadas com Outros Recursos de Impostos	241.000,00	311.000,00	82.465,00	26,52	82.465,00	26,52	0,00
23-ENSINO FUNDAMENTAL	53.395.000,00	51.810.485,97	41.641.936,49	80,37	41.641.936,49	80,37	0,00
23.1-Despesas Custeadas com Recursos do FUNDEB	47.717.000,00	45.555.000,00	37.242.725,94	81,75	37.242.725,94	81,75	0,00
23.2-Despesas Custeadas com Outros Recursos de Impostos	5.678.000,00	6.255.485,97	4.399.210,55	70,33	4.399.210,55	70,33	0,00
24-ENSINO MÉDIO	0,00	0,00	0,00	0,00	0,00	0,00	0,00
25-ENSINO SUPERIOR	70.000,00	70.000,00	0,00	0,00	0,00	0,00	0,00
26-ENSINO PROFISSIONAL NÃO INTEGRADO AO ENSINO REGULAR	0,00	0,00	0,00	0,00	0,00	0,00	0,00
27-OUTRAS	0,00	0,00	54.410,20	0,00	54.410,20	0,00	0,00
28-TOTAL DAS DESPESAS COM AÇÕES TÍPICAS DE MDE (22+23 + 24 + 25 + 26 + 27)	58.669.000,00	57.309.485,97	46.176.798,76	80,57	46.176.798,76	80,57	0,00

DEDUÇÕES CONSIDERADAS PARA FINS DE LIMITE CONSTITUCIONAL	VALOR
29-RESULTADO LÍQUIDO DAS TRANSFERÊNCIAS DO FUNDEB = (12)	27.634.451,76
30-DESPESAS CUSTEADAS COM A COMPLEMENTAÇÃO DO FUNDEB NO EXERCÍCIO	8.649.283,43
31-DESPESAS CUSTEADAS COM SUPERÁVIT FINANCEIRO, DO EXERCÍCIO ANTERIOR, DO FUNDEB	0,00
32-DESPESAS CUSTEADAS COM SUPERÁVIT FINANCEIRO, DO EXERCÍCIO ANTERIOR, DE OUTROS RECURSOS DE IMPOSTOS	0,00
33-RESTOS A PAGAR NO EXERCÍCIO SEM DISPONIBILIDADE FINANCEIRA DE RECURSOS DE IMPOSTOS VINCULADOS AO ENSINO	0,00
34-CANCELAMENTOS, NO EXERCÍCIO, DE RESTOS A PAGAR INSCRITOS COM DISPONIBILIDADE FINANCEIRA DE RECURSOS DE IMPOSTOS VINCULADOS AO ENSINO = (45 j)	22.236,57
35-TOTAL DAS DEDUÇÕES / ADIÇÕES CONSIDERADAS PARA FINS DE LIMITE CONSTITUCIONAL (29+30+31+32+33+34)	36.305.971,76

36-TOTAL DAS DESPESAS PARA FINS DE LIMITE ((22+23) - 35) **9.816.416,80**


37-MÍNIMO DE 25% DAS RECEITAS RESULTANTES DE IMPOSTOS EM MDE (36 / 3 x 100) % **28,65**



CARLOS ALBERTO LAGES MONTE
PREFEITO MUNICIPAL
CPF: 130.710.173-91



FRANCISCO ROBERTO COSTA PAULO
CONTADOR CRC 6.015/0-3 PI
CPF: 395.414.523-53



LEONILDA TEIXEIRA DO REGO
CONTROLADOR INTERNO
CPF: 007.544.603-04

PREENCHIDO CONFORME MANUAL DE DEMONSTRATIVOS FISCAIS, 10ª EDIÇÃO.

Usuário: SUPERVISOR | Data: 11/05/2021 15:06:53.00 | SLAFC: SCP20H / Ver: 20.23.01 / File: SCP_RRE008.FRG

www.simplesinformatica.com

Estado do Piauí
 PREFEITURA MUNICIPAL DE BARRAS
 CNPJ: 06.554.406/0001-00
 Período: JANEIRO A DEZEMBRO 2020 / BIMESTRE: NOVEMBRO-DEZEMBRO

Página: 3/

RELATÓRIO RESUMIDO DA EXECUÇÃO ORÇAMENTÁRIA
 ORÇAMENTOS FISCAL E DA SEGURIDADE SOCIAL
RECEITAS E DESPESAS COM MANUTENÇÃO E DESENVOLVIMENTO DO ENSINO-MDE
 LEI 9.394/96, Art. 72 - ANEXO VIII
 R\$ 1,00

OUTRAS INFORMAÇÕES PARA CONTROLE

OUTRAS DESPESAS CUSTEADAS COM RECEITAS ADICIONAIS PARA FINANCIAMENTO DO ENSINO	DOTAÇÃO		-DESPESAS EMPENHADAS--		-DESPESAS LIQUIDADAS--		INSCRITAS EM RESTOS A PAGAR (NÃO PROCES (i))
	INICIAL	ATUALIZADA (d)	Até o Bimestre (e)	% f=e/d	Até o Bimestre (g)	% h=g/d	
38-DESPESAS CUSTEADAS COM A APLICAÇÃO FINANCEIRA DE OUTROS RECURSOS DE IMPOSTOS VINCULADOS AO ENSINO	0,00	0,00	0,00	0,00	0,00	0,00	0,00
39-DESPESAS CUSTEADAS COM A CONTRIBUIÇÃO SOCIAL DO SALÁRIO-EDUCAÇÃO	1.242.000,00	1.244.118,34	516.955,48	41,55	516.955,48	41,55	100,00
40-DESPESAS CUSTEADAS COM OPERAÇÕES DE CRÉDITO	0,00	0,00	0,00	0,00	0,00	0,00	0,00
41-DESPESAS CUSTEADAS COM OUTRAS RECEITAS PARA FINANCIAMENTO DO ENSINO	6.597.000,00	4.809.758,73	2.816.418,69	58,56	2.816.418,69	58,56	251.778,30
42-TOTAL DAS OUTRAS DESPESAS CUSTEADAS COM RECEITAS ADICIONAIS PARA FINANCIAMENTO DO ENSINO (39 + 40 + 41 + 42)	7.839.000,00	6.053.877,07	3.333.374,17	55,06	3.333.374,17	55,06	251.878,30
43-TOTAL GERAL DAS DESPESAS COM EDUCAÇÃO (28+42)	66.508.000,00	63.363.363,04	49.510.172,93	78,14	49.510.172,93	78,14	251.878,30

RESTOS A PAGAR INSCRITOS COM DISPONIBILIDADE FINANCEIRA DE RECURSOS DE IMPOSTOS VINCULADOS AO ENSINO	SALDO ATÉ O BIMESTRE	CANCELADO EM 2020 (j)
44-RESTOS A PAGAR DE DESPESAS COM MDE	3.848,40	57.046,62
44.1-Executadas com Recursos de Impostos Vinculados ao Ensino	3.848,40	36.761,87
44.2-Executadas com Recursos do FUNDEB	0,00	20.284,75

CONTROLE DA DISPONIBILIDADE FINANCEIRA	FUNDEB	SALÁRIO EDUCAÇÃO
45- SALDO FINANCEIRO DO FUNDEB EM 31 DE DEZEMBRO DE 2019	1.211.181,12	2.096,81
46- (+) INGRESSOS DE RECURSOS DO FUNDEB ATÉ O BIMESTRE	42.303.127,35	574.638,26
47- (-) PAGAMENTOS EFETUADOS ATÉ O BIMESTRE	42.742.929,39	579.011,25
47.1-Orçamento do Exercício	41.617.474,28	516.955,48
47.2-Restos a Pagar	1.125.455,11	62.055,77
48- (+) RECEITA DE APLICAÇÃO FINANCEIRA DOS RECURSOS ATÉ O BIMESTRE	13.204,47	99,24
49- (=) DISPONIBILIDADE FINANCEIRA ATÉ O BIMESTRE	784.583,55	-2.176,94
50- (+) Ajustes	-482.624,63	2.332,61
50.1 (+) Retenções	-361.014,12	214,27
50.2 (-) Valores a Recuperar	121.610,51	-2.118,34
50.3 (+) Outros Valores Extraorçamentários	0,00	0,00
50.4 (+) Conciliação Bancária	0,00	0,00
51- (=) SALDO FINANCEIRO CONCILIADO	301.958,92	155,67

FONTE: Sistema.....: SIAFIC: Scp20H(Sistema de Contabilidade Pública)-www.simplesinformatica.com
 Unidade Responsável: SETOR DE CONTABILIDADE
 Data da Emissão.....: 11/05/2021, 15:06:53



CARLOS ALBERTO LAGES MONTE
 PREFEITO MUNICIPAL
 CPF: 130.710.173-91



FRANCISCO ROBERTO COSTA PAULO
 CONTADOR CRC 6.015/0-3 PI
 CPF: 395.414.523-53



LEONILDA TEIXEIRA DO REGO
 CONTROLADOR INTERNO
 CPF: 007.544.603-04

PREENCHIDO CONFORME MANUAL DE DEMONSTRATIVOS FISCAIS, 10ª EDIÇÃO.

Usuário: SUPERVISOR | Data: 11/05/2021 15:06:53.00 | SIAFIC: SCP20H / Ver: 20.23.01 / File: SCP_RREO08.PRG

www.simplesinformatica.com


Estado do Piauí	RELATÓRIO RESUMIDO DA EXECUÇÃO ORÇAMENTÁRIA
PREFEITURA MUNICIPAL DE BARRAS	ORÇAMENTOS FISCAL E DA SEGURIDADE SOCIAL
CNPJ: 06.554.406/0001-00	DEMONSTRATIVO DAS PARCERIAS PÚBLICO-PRIVADAS - ANEXO XIII
Período: JANEIRO A DEZEMBRO 2020 / BIMESTRE: NOV-DEZ	
RREO Anexo 13 (Lei nº 11.079, de 30.12.2004, arts. 22, 25 e 28)	(R\$ 1,00)

ESPECIFICAÇÃO	SALDO TOTAL EM 31		REGISTROS EFETUADOS EM 2020		SALDO TOTAL (c) = (a + b)
	DE DEZEMBRO DO		-----		
	EXERCÍCIO ANTERIOR		No bimestre	Até o bimestre	
	(a)		(b)		
TOTAL DE ATIVOS	0,00		0,00	0,00	0,00
Direitos Futuros	0,00		0,00	0,00	0,00
Ativos Contabilizados na SPE	0,00		0,00	0,00	0,00
Contrapartida para Provisões de PPP	0,00		0,00	0,00	0,00
TOTAL DE PASSIVOS (I)	0,00		0,00	0,00	0,00
Obrigações Não Relacionadas a Serviços	0,00		0,00	0,00	0,00
Contrapartida para Ativos da SPE	0,00		0,00	0,00	0,00
Provisões de PPP	0,00		0,00	0,00	0,00
GARANTIAS DE PPP (II)	0,00		0,00	0,00	0,00
SALDO LÍQUIDO DE PASSIVOS DE PPP (III) = (I-II)	0,00		0,00	0,00	0,00
PASSIVOS CONTINGENTES	0,00		0,00	0,00	0,00
Contraprestações Futuras	0,00		0,00	0,00	0,00
Riscos Não Provisionados	0,00		0,00	0,00	0,00
Outros Passivos Contingentes	0,00		0,00	0,00	0,00
ATIVOS CONTINGENTES	0,00		0,00	0,00	0,00
Serviços Futuros	0,00		0,00	0,00	0,00
Outros Ativos Contingentes	0,00		0,00	0,00	0,00

DESPESAS DE PPP										
EXERCÍCIO ANTERIOR	EXERCÍCIO CORRENTE	EXERCÍCIO 2021	EXERCÍCIO 2022	EXERCÍCIO 2023	EXERCÍCIO 2024	EXERCÍCIO 2025	EXERCÍCIO 2026	EXERCÍCIO 2027	EXERCÍCIO 2028	EXERCÍCIO 2029
Do Ente Federado (IV)										
0,00	0,00	0,00	0,00	0,00	0,00	0,00	0,00	0,00	0,00	0,00
Das Estatais Não-dependentes										
0,00	0,00	0,00	0,00	0,00	0,00	0,00	0,00	0,00	0,00	0,00
TOTAL DAS DESPESAS										
0,00	0,00	0,00	0,00	0,00	0,00	0,00	0,00	0,00	0,00	0,00
RECEITA CORRENTE LÍQUIDA (RCL) (V)										
0,00	100.973.894,11	100.973.894,11	100.973.894,11	100.973.894,11	100.973.894,11	100.973.894,11	100.973.894,11	100.973.894,11	100.973.894,11	100.973.894,11
TOTAL DAS DESPESAS / RCL (%) (VI) = (IV) / (V)										
0,00	0,00	0,00	0,00	0,00	0,00	0,00	0,00	0,00	0,00	0,00

FONTE: Sistema.....: Scp20H(Sistema de Contabilidade Pública)-www.simplesinformatica.com.br
 Unidade Responsável: SETOR DE CONTABILIDADE
 Data da Emissão.....: 11/05/2021, 15:08:58


 CARLOS ALBERTO LAGES MONTE
 PREFEITO MUNICIPAL
 CPF: 130.710.173-91


 FRANCISCO ROBERTO COSTA PAULO
 CONTADOR CRC 6.015/0-3 PI
 CPF: 395.414.523-53


 LEONILDA BEZERRA DO REGO
 CONTROLADOR INTERNO
 CPF: 007.544.603-04

PREENCHIDO CONFORME MANUAL DE DEMONSTRATIVOS FISCAIS, 9ª EDIÇÃO (MF-SIN). www.simplesinformatica.com
 Usuário: SUPERVISOR | Data: 11/05/2021 15:08:58.00 | SIAFIC: SCP20H / Ver: 20.23.01 / File: SCP_RREO13.PRG

BARRAS - PI

Estado do Piauí
PREFEITURA MUNICIPAL DE BARRAS
CNPJ: 06.554.406/0001-00
Período: JANEIRO/2020 A DEZEMBRO/2020

Página: 1/2

RELATÓRIO RESUMIDO DA EXECUÇÃO ORÇAMENTÁRIA
DEMONSTRATIVO DA RECEITA CORRENTE LÍQUIDA - ANEXO III
ORÇAMENTOS FISCAL E DA SEGURIDADE SOCIAL
LRF, Artigo 53, inciso I
(R\$ 1,00)

ESPECIFICAÇÃO	EVOLUÇÃO DA RECEITA REALIZADA NOS ÚLTIMOS 12 MESES												TOTAL (Últ. 12 meses)	PREVISÃO ATUALIZADA 2020
	Jan/2020	Fev/2020	Mar/2020	Abr/2020	Mai/2020	Jun/2020	Jul/2020	Ago/2020	Set/2020	Out/2020	Nov/2020	Dez/2020		
RECEITAS CORRENTES (I)														
9.066.083,80	9.476.523,87	6.983.012,93	7.960.048,20	6.886.647,65	7.970.967,22	9.951.978,36	11.133.824,34	8.562.682,36	7.604.542,58	8.592.915,41	12.351.455,15	106.540.681,87	131.221.000,00	
Impostos, Taxas e Contribuições de Melhoria														
342.189,60	252.873,23	194.351,27	163.725,60	174.889,35	135.293,64	189.220,94	111.846,14	192.457,47	195.578,11	344.272,07	476.771,59	2.773.468,01	5.365.000,00	
I.P.T.U.	3.972,66	12.111,23	6.237,02	4.447,99	0,00	0,00	3.080,03	0,00	6.615,04	0,00	3.918,57	84.829,09	470.000,00	
I.S.S.	79.787,96	95.817,08	43.771,55	68.507,34	42.003,66	31.013,13	41.715,62	111.754,14	70.383,83	151.068,60	124.580,05	125.485,79	985.888,75	
I.T.B.I.	8.753,70	1.372,00	4.523,31	3.773,97	4.801,66	1.723,55	6.180,32	0,00	3.471,60	0,00	2.390,15	5.118,96	42.109,22	
I.R.R.F.	200.841,28	106.369,32	113.625,29	83.228,63	120.534,89	93.125,52	109.989,04	0,00	109.271,67	0,00	192.565,18	266.815,06	1.396.365,88	
Outros Impostos, Taxas e Contribuições de Melhoria	48.834,00	37.203,60	26.194,10	3.767,67	7.548,14	9.431,44	28.255,93	92,00	2.715,33	44.509,51	20.818,12	34.905,23	264.275,07	
Contribuições	31.112,43	14.410,41	3.831,85	0,00	0,00	0,00	0,00	0,00	0,00	23.047,90	18.547,08	1.334.200,09	1.600.000,00	
Receita Patrimonial	10.502,66	149.962,87	-99.480,82	3.929,07	6.896,75	5.715,61	2.391,09	507,76	7.795,29	922,05	7.096,49	7.141,79	103.380,61	
Rendimentos de Aplicação Financeira	5.944,96	117.742,36	-105.774,59	3.869,07	3.639,28	2.727,52	2.054,80	507,76	4.149,72	922,05	619,25	1.051,79	37.453,97	
Outras Receitas Patrimoniais	4.557,70	32.220,51	6.293,77	60,00	3.257,47	2.988,09	336,29	0,00	3.645,57	0,00	6.477,24	6.090,00	96.000,00	
Receita Agropecuária	0,00	0,00	0,00	0,00	0,00	0,00	0,00	0,00	0,00	0,00	0,00	0,00	0,00	
Receita Industrial	0,00	0,00	0,00	0,00	0,00	0,00	0,00	0,00	0,00	0,00	0,00	0,00	0,00	
Receita de Serviços	0,00	0,00	0,00	0,00	0,00	0,00	0,00	0,00	0,00	0,00	0,00	0,00	55.000,00	
Transferências Correntes	8.682.279,11	9.059.277,36	6.884.310,63	7.792.393,53	6.704.862,55	7.829.957,97	9.760.366,33	11.021.470,44	6.967.440,25	7.024.560,74	8.204.738,57	12.288.764,81	102.220.422,29	
Cota-Parte do FPM	2.116.351,32	3.058.033,18	1.788.116,64	1.752.750,16	1.943.753,50	1.490.717,10	2.569.843,80	2.800.610,91	1.314.934,11	1.769.370,51	2.345.166,59	3.496.824,53	26.446.472,35	
Cota-Parte do ICMS	407.773,95	378.604,31	387.924,27	270.483,02	257.941,18	371.549,98	338.622,79	395.238,29	450.178,38	450.925,13	480.939,23	546.353,76	4.736.534,29	
Cota-Parte do IPVA	143.122,06	95.528,30	52.341,23	26.233,65	31.707,03	56.866,98	38.902,26	36.799,79	32.680,13	26.684,11	18.655,37	1.490,72	561.011,63	
Cota-Parte do ITR	115,06	703,09	59,86	6,16	34,75	38,29	121,02	1.771,40	1.201,26	6.361,86	807,95	379,70	11.600,40	
Transferências da LC 87/1996	0,00	0,00	0,00	0,00	0,00	0,00	0,00	0,00	0,00	0,00	0,00	0,00	15.000,00	
Transferências da LC 617/1989	70,99	76,79	70,86	63,59	63,41	57,03	68,50	79,22	93,05	106,49	116,74	122,78	989,45	
Transferências do FUNDEB	5.407.113,99	4.320.859,95	3.105.725,12	3.598.100,33	2.823.947,85	2.680.692,11	3.023.820,50	3.039.469,68	2.949.848,77	3.254.873,54	3.891.849,90	4.206.825,61	42.303.127,35	
Outras Transferências Correntes	607.731,74	1.205.471,74	1.550.072,65	2.144.756,62	1.647.414,83	3.230.036,48	3.788.987,46	4.747.501,15	2.218.504,55	1.516.239,10	1.467.202,79	4.036.767,71	28.160.686,82	
Outras Receitas Correntes	0,00	0,00	0,00	0,00	0,00	0,00	0,00	0,00	1.394.989,35	360.433,78	18.261,20	-1.755.423,13	50.000,00	
DEDUÇÕES (II)														
504.848,02	687.468,08	435.220,10	404.647,83	417.840,56	372.453,37	373.508,17	405.887,24	353.262,69	445.331,45	565.382,69	600.937,56	5.566.787,76	8.125.800,00	

Carlos Alberto Lages Monte
PREFEITO MUNICIPAL
CPF: 130.710.173-91

Francisco Roberto Costa Paulo
CONTADOR CRC 6.015/0-3 PI
CPF: 395.414.523-53

Leonilda Teixeira do Rego
CONTROLOADOR INTERNO
CPF: 007.544.603-04

www.simplesinformatica.com

PREENCHIDO CONFORME MANUAL DE DEMONSTRATIVOS FISCAIS, 10ª EDIÇÃO.
Usuário: SUPERVISOR | Data: 11/05/2021 15:05:14 | Sistema: SIAFPC: SCP20H / Ver: 20.23.01 / Fim: SCP_RREO03.PRG

Estado do Piauí
PREFEITURA MUNICIPAL DE BARRAS
CNPJ: 06.554.406/0001-00
Período: JANEIRO/2020 A DEZEMBRO/2020

Página: 2/2

RELATÓRIO RESUMIDO DA EXECUÇÃO ORÇAMENTÁRIA
DEMONSTRATIVO DA RECEITA CORRENTE LÍQUIDA - ANEXO III
ORÇAMENTOS FISCAL E DA SEGURIDADE SOCIAL
LRF, Artigo 53, inciso I
(R\$ 1,00)

ESPECIFICAÇÃO	EVOLUÇÃO DA RECEITA REALIZADA NOS ÚLTIMOS 12 MESES												TOTAL (Últ. 12 meses)	PREVISÃO ATUALIZADA 2020
	Jan/2020	Fev/2020	Mar/2020	Abr/2020	Mai/2020	Jun/2020	Jul/2020	Ago/2020	Set/2020	Out/2020	Nov/2020	Dez/2020		
Contrib. do Servidor para o Plano de Previdência	0,00	0,00	0,00	0,00	0,00	0,00	0,00	0,00	0,00	0,00	0,00	0,00	0,00	
Compensação Financ. entre Regimes Previdência	0,00	0,00	0,00	0,00	0,00	0,00	0,00	0,00	0,00	0,00	0,00	0,00	0,00	
Dedução de Receita para Formação do FUNDEB	504.848,02	687.468,08	435.220,10	404.647,83	417.840,56	372.453,37	373.508,17	405.887,24	353.262,69	445.331,45	565.382,69	600.937,56	5.566.787,76	
RECEITA CORRENTE LÍQUIDA (III)=(I - II)	8.561.235,78	8.789.055,79	6.547.792,83	7.555.400,37	6.468.807,09	7.598.513,85	9.578.470,19	10.727.937,10	8.209.419,67	7.159.211,13	8.027.532,72	11.750.517,59	100.973.894,11	
(-) Transferências obrigatórias da União relativas às emendas individuais (art. 166-A, § 1º, da CF) (IV)	0,00	0,00	0,00	0,00	0,00	0,00	0,00	0,00	0,00	0,00	0,00	0,00	0,00	
RECEITA CORRENTE LÍQUIDA AJUSTADA PARA CÁLCULO DOS LIMITES DE ENDIVIDAMENTO (V) = (III - IV)	8.561.235,78	8.789.055,79	6.547.792,83	7.555.400,37	6.468.807,09	7.598.513,85	9.578.470,19	10.727.937,10	8.209.419,67	7.159.211,13	8.027.532,72	11.750.517,59	100.973.894,11	
(-) Transferências obrigatórias da União relativas às emendas de bancada (art. 166, § 16, da CF) (VI)	0,00	0,00	0,00	0,00	0,00	0,00	0,00	0,00	0,00	0,00	0,00	0,00	0,00	
RECEITA CORRENTE LÍQUIDA AJUSTADA PARA CÁLCULO DOS LIMITES DA DESPESA COM PESSOAL (VII) = (V - VI)	8.561.235,78	8.789.055,79	6.547.792,83	7.555.400,37	6.468.807,09	7.598.513,85	9.578.470,19	10.727.937,10	8.209.419,67	7.159.211,13	8.027.532,72	11.750.517,59	100.973.894,11	

Fonte: Sistema.....: Scp20H(Sistema de Contabilidade Pública)-www.simplesinformatica.com
Unidade Responsável: SETOR DE CONTABILIDADE
Data da Emissão.....: 11/05/2021, 15:05:14

Carlos Alberto Lages Monte
PREFEITO MUNICIPAL
CPF: 130.710.173-91

Francisco Roberto Costa Paulo
CONTADOR CRC 6.015/0-3 PI
CPF: 395.414.523-53

Leonilda Teixeira do Rego
CONTROLOADOR INTERNO
CPF: 007.544.603-04

www.simplesinformatica.com

PREENCHIDO CONFORME MANUAL DE DEMONSTRATIVOS FISCAIS, 10ª EDIÇÃO.
Usuário: SUPERVISOR | Data: 11/05/2021 15:05:14 | Sistema: SIAFPC: SCP20H / Ver: 20.23.01 / Fim: SCP_RREO03.PRG

LRF: Publicações obrigatórias

Estado do Piauí
PREFEITURA MUNICIPAL DE BARRAS
CNPJ: 06.554.406/0001-00
PODER EXECUTIVO
Período: JAN/2020 A DEZ/2020

RELATÓRIO DE GESTÃO FISCAL
DESPESA COM PESSOAL - ANEXO I
ORÇAMENTOS FISCAL E DA SEGURIDADE SOCIAL
LRF, Art. 55, inciso I, alínea "a"

R\$ 1,00

DESPESAS COM PESSOAL													
DESPESAS EXECUTADAS (Últimos 12 Meses)													
LIQUIDADAS												INSCRITAS EM RAP NÃO PROCESSADOS (b)	
Jan/2020	Fev/2020	Mar/2020	Abr/2020	Mai/2020	Jun/2020	Jul/2020	Agosto/2020	Setembro/2020	Outubro/2020	Novembro/2020	Dezembro/2020	TOTAL (ÚLTIMO 12 MESES) (a)	
DESPESA BRUTA COM PESSOAL													
5.018.429,39	5.231.491,39	5.400.039,51	4.904.716,31	4.788.885,20	5.278.795,87	6.547.028,19	5.606.824,26	6.648.067,49	5.743.957,66	5.263.349,43	10.084.378,22	70.515.962,92	0,00
Pessoal Ativo													
5.018.429,39	5.231.491,39	5.400.039,51	4.904.716,31	4.788.885,20	5.278.795,87	6.547.028,19	5.606.824,26	6.648.067,49	5.743.957,66	5.263.349,43	10.084.378,22	70.515.962,92	0,00
Vencimentos, Vantagens e Outras Despesas Variáveis													
4.287.471,06	4.488.488,84	4.703.061,97	4.298.502,63	4.710.040,95	4.733.840,57	5.755.752,91	4.525.237,13	5.052.052,43	4.931.636,38	4.493.548,83	8.117.480,77	60.097.114,47	0,00
Obrigações Patronais													
730.958,33	743.002,55	696.977,54	606.213,68	78.844,25	544.955,30	791.275,28	1.081.587,13	1.596.015,06	812.321,28	769.800,60	1.966.897,45	10.418.848,45	0,00
Benefícios Previdenciários													
0,00	0,00	0,00	0,00	0,00	0,00	0,00	0,00	0,00	0,00	0,00	0,00	0,00	0,00
Pessoal Inativo e Pensionistas													
0,00	0,00	0,00	0,00	0,00	0,00	0,00	0,00	0,00	0,00	0,00	0,00	0,00	0,00
Aposentadorias, Reserva e Reformas													
0,00	0,00	0,00	0,00	0,00	0,00	0,00	0,00	0,00	0,00	0,00	0,00	0,00	0,00
Pensões													
0,00	0,00	0,00	0,00	0,00	0,00	0,00	0,00	0,00	0,00	0,00	0,00	0,00	0,00
Outros Benefícios Previdenciários													
0,00	0,00	0,00	0,00	0,00	0,00	0,00	0,00	0,00	0,00	0,00	0,00	0,00	0,00
Outras Despesas de Pessoal Decorrentes de Contratos de Terceirização (5º do art. 18 da LRF)													
0,00	0,00	0,00	0,00	0,00	0,00	0,00	0,00	0,00	0,00	0,00	0,00	0,00	0,00
DESPESAS NÃO COMPUTADAS (II) (5º do art. 19 da LRF)													
1.280.014,42	1.220.135,81	1.199.037,60	968.487,01	1.186.812,28	1.349.369,91	1.239.808,21	1.128.103,65	1.837.592,59	1.571.765,54	1.034.400,42	2.039.756,66	16.055.284,10	0,00
Indenizações por Demissão e Incentivos à Demissão Voluntária													
0,00	0,00	0,00	0,00	0,00	0,00	0,00	0,00	0,00	0,00	0,00	0,00	0,00	0,00
Decorrentes de Decisão Judicial de Período anterior ao da apuração													
139.856,32	336.814,45	297.405,14	84.524,68	281.870,25	344.534,34	268.065,80	78.796,05	577.010,70	347.282,66	166.221,90	623.650,63	3.746.033,52	0,00
Despesas de Exercícios Anteriores de período anterior ao da apuração													
0,00	300,00	0,00	0,00	0,00	0,00	0,00	0,00	0,00	0,00	0,00	3.618,85	3.918,85	0,00
Inativos e Pensionistas com Recursos Vinculados													
0,00	0,00	0,00	0,00	0,00	0,00	0,00	0,00	0,00	0,00	0,00	0,00	0,00	0,00
Pessoal Ativo com Recursos Vinculados à Saúde													
840.157,50	883.021,36	901.632,46	883.962,33	904.942,03	1.004.835,57	971.742,41	1.049.307,60	1.260.581,89	1.224.482,88	868.178,52	1.412.487,18	12.305.331,73	0,00
DESPESA LÍQUIDA COM PESSOAL (III) - (I - II)													
3.738.414,97	4.011.355,58	4.201.001,91	3.936.229,30	3.602.072,92	3.929.425,96	5.307.219,98	4.478.720,61	4.810.474,90	4.172.192,12	4.228.949,01	8.044.621,56	54.460.678,82	0,00

APURAÇÃO DO CUMPRIMENTO DO LIMITE LEGAL		VALOR	% SOBRE A RCL AJUSTADA
RECEITA CORRENTE LÍQUIDA - RCL (IV)		100.973.894,11	-----
(-) Transferências obrigatórias da União relativas às emendas individuais (art 166-A, § 1º, da CF) (V)		0,00	-----
(-) Transferências obrigatórias da União relativas às emendas de bancada (art 166, § 16, da CF) (VI)		0,00	-----
(-) Receitas Vinculadas à Saúde para pagamento de Pessoal (FR: 210, 213 e 214)		12.305.331,73	-----
= RECEITA CORRENTE LÍQUIDA AJUSTADA PARA CÁLCULO DOS LIMITES DA DESPESA COM PESSOAL (VII)		88.668.562,38	-----
DESPESA TOTAL COM PESSOAL - DTP (VIII) = (III a + III b)		54.460.678,82	61,42
LIMITE MÁXIMO (IX) (incisos I, II e III, art. 20 da LRF)		47.881.023,69	54,00
LIMITE PRUDENCIAL (X) = (0,95 x IX) (parágrafo único do art. 22 da LRF)		45.486.972,51	51,30
LIMITE DE ALERTA (XI) = (0,90 x IX) (inciso II do §1º do art. 59 da LRF)		43.092.921,32	48,60

Nota Explicativa:
Demonstrativo elaborado de acordo com o Processo TCE-PI nº 010.574/14.
Decisão nº 889/14 (Extra-Feita), Sessão Plenária Ordinária nº 033, que gerou o Acórdão nº 1.153/14

Carlos Monte
CARLOS ALBERTO LAGES MONTE
PREFEITO MUNICIPAL
CPF: 130.710.173-91

Juraci Portela Vale
JURACI PORTELA VALE
SEC. DE FINANÇAS
CPF: 065.099.673-91

Leonilda Teixeira do Rego
LEONILDA TEIXEIRA DO REGO
CONTROLADOR INTERNO
CPF: 007.544.603-04

PREENCHIDO CONFORME MANUAL DE DEMONSTRATIVOS FISCAIS, 10ª EDIÇÃO, PORTARIA Nº 495 de 06/06/2017. www.simplesinformatica.com

Usuário: SUPERVISOR | Data: 11/05/2021 15:10:09 | SIAFIC: SCP20H / Ver: 20.23.01 / File: SCP_RGF1.PRG

Continua...

Continuação...

Estado do Piauí
PREFEITURA MUNICIPAL DE BARRAS
CNPJ: 06.554.406/0001-00
PODER EXECUTIVO
Período: JAN/2020 A DEZ/2020

RELATÓRIO DE GESTÃO FISCAL
DESPESA COM PESSOAL - ANEXO I
ORÇAMENTOS FISCAL E DA SEGURIDADE SOCIAL
LRF, Art. 55, inciso I, alínea "a"

R\$ 1,00

TRAJETÓRIA DE RETORNO AO LIMITE DA DESPESA TOTAL COM PESSOAL

2020-1º Quadrimestre		2020-2º Quadrimestre			2020-3º Quadrimestre			
Limite Máximo	% TDP	% Excedente	Redut. míni- mo de 1/3 do Excedente	Limite	% TDP	Redutor Residual	Limite	% TDP
(a)	(b)	(c)=(b-a)	(d)=(1/3*c)	(e)=(b-d)	(f)	(g)=(f-a)	(h)=(a)	(i)
54,00%	54,00%	0,00%	0,00%	54,00%	61,42%			

FONTE: Sistema.....: Scp20H(Sistema de Contabilidade Pública)-www.simplesinformatica.com
Unidade Responsável: SETOR DE CONTABILIDADE
Data da Emissão.....: 11/05/2021, 15:10:09

Carlos Monte
CARLOS ALBERTO LAGES MONTE
PREFEITO MUNICIPAL
CPF: 130.710.173-91

Juraci Portela Vale
JURACI PORTELA VALE
SEC. DE FINANÇAS
CPF: 065.099.673-91

Leonilda Teixeira do Rego
LEONILDA TEIXEIRA DO REGO
CONTROLADOR INTERNO
CPF: 007.544.603-04

PREENCHIDO CONFORME MANUAL DE DEMONSTRATIVOS FISCAIS, 10ª EDIÇÃO, PORTARIA Nº 495 de 06/06/2017. www.simplesinformatica.com

Usuário: SUPERVISOR | Data: 11/05/2021 15:10:09 | SIAFIC: SCP20H / Ver: 20.23.01 / File: SCP_RGF1.PRG

Estado do Piauí
 PREFEITURA MUNICIPAL DE BARRAS
 CNPJ: 06.554.406/0001-00
 PODER EXECUTIVO
 RELATÓRIO DE GESTÃO FISCAL
 ORÇAMENTOS FISCAL E DA SEGURIDADE SOCIAL
 DEMONSTRATIVO SIMPLIFICADO DO RELATÓRIO DE GESTÃO FISCAL
 Período: JAN/2020 A DEZ/2020

LRF, art. 48 - Anexo 6

RECEITA CORRENTE LÍQUIDA		Valor Até o Bimestre	
Receita Corrente Líquida			100.973.894,11
Receita Corrente Líquida Ajustada para Cálculo dos Limites de Endividamento			100.973.894,11
Receita Corrente Líquida Ajustada para Cálculo dos Limites de Despesa com Pessoal			100.973.894,11
DESPESA COM PESSOAL		Valor	% SOBRE A RCL
Despesa Total com Pessoal - DTP		54.460.678,82	53,94
Limite Máximo (incisos I, II e III, art. 20 da LRF) - 54%		54.525.902,82	54,00
Limite Prudencial (parágrafo único, art. 22 da LRF) - 51,30%		51.799.607,68	51,30
Limite de Alerta (inciso II do § 1º, art. 59 da LRF) - 48,60%		49.073.312,54	48,60
DÍVIDA CONSOLIDADA		Valor	% SOBRE A RCL
Dívida Consolidada Líquida		42.071.838,50	41,67
Limite Definido por Resolução do Senado Federal 120 %		121.168.672,93	120,00
GARANTIAS DE VALORES		Valor	% SOBRE A RCL
Total das Garantias Concedidas		0,00	0,00
Limite Definido por Resolução do Senado Federal		22.214.256,70	22,00
OPERAÇÕES DE CRÉDITO		Valor	% SOBRE A RCL
Operações de Crédito Internas e Externas		0,00	0,00
Limite Definido pelo Senado Federal para Operações de Crédito Externas e Internas		16.155.823,06	16,00
Operações de Crédito por Antecipação da Receita		0,00	0,00
Limite Definido pelo Senado Federal para Operações de Crédito por Antecipação da Receita		7.068.172,59	7,00
RESTOS A PAGAR		DISPONIBILIDADE DE CAIXA	
		INSCRIÇÃO EM RESTOS A PAGAR	LÍQUIDA (ANTES DA INSCRIÇÃO EM
		NÃO PROCESSADOS DO EXERCÍCIO	RESTOS A PAGAR NÃO PROCESSADOS)
Valor Total		1.031.464,20	-5.218.426,27

FONTE: Sistema.....: Scp20H(Sistema de Contabilidade Pública)-www.simplesinformatica.com

Unidade Responsável: SETOR DE CONTABILIDADE

Data da Emissão.....: 11/05/2021, 15:14:01



CARLOS ALBERTO LAGES MONTE
 PREFEITO MUNICIPAL
 CPF: 130.710.173-91



JURACI PORTELA VALE
 SEC. DE FINANÇAS
 CPF: 065.099.673-91



LEONILDA TEIXEIRA DO REGO
 CONTROLADOR INTERNO
 CPF: 007.544.603-04

PREENCHIDO CONFORME MANUAL DE DEMONSTRATIVOS FISCAIS, 10ª EDIÇÃO (MF-STN).

www.simplesinformatica.com

Usuário: SUPERVISOR | Data: 11/05/2021 15:14:01.00 | SIAFIC: SCP20H / Ver: 20.23.01 / File: SCP_RGF6.PRG


Estado do Piauí PREFEITURA MUNICIPAL DE BARRAS CNPJ: 06.554.406/0001-00 Período: JANEIRO a DEZEMBRO/2020	RELATÓRIO DE GESTÃO FISCAL OPERAÇÃO DE CRÉDITOS - ANEXO IV ORÇAMENTOS FISCAL E DA SEGURIDADE SOCIAL LRF, Art. 55, inc. I, alí. "d" e Inc. III, alí. "c"
---	--

OPERAÇÕES DE CRÉDITO	-----VALOR REALIZADO-----	
	No Quadrimestre de Referência	Até o Quadrimestre de Referência (a)
Mobiliária	0,00	0,00
Interna	0,00	0,00
Externa	0,00	0,00
Contratual	0,00	0,00
Interna	0,00	0,00
Empréstimos	0,00	0,00
Aquisição Financiada de Bens e Arrendamento Mercantil Financeiro	0,00	0,00
Antecipação de Receita pela Venda a Termo de Bens e Serviços	0,00	0,00
Assunção, Reconhecimento e Confissão de Dívidas (LRF, art. 29, § 1º)	0,00	0,00
Operações de crédito não sujeitas ao limite para fins de contratação (I)	0,00	0,00
Externa	0,00	0,00
Empréstimos	0,00	0,00
Aquisição Financiada de Bens e Arrendamento Mercantil Financeiro	0,00	0,00
Antecipações de Receitas pela Venda a Termo de Bens e Serviços	0,00	0,00
Assunção, Reconhecimento e Confissão de Dívidas (LRF, art. 29, § 1º)	0,00	0,00
Operações de crédito não sujeitas ao limite para fins de contratação (II)	0,00	0,00
TOTAL (III)	0,00	0,00

APURAÇÃO DO CUMPRIMENTO DOS LIMITES	VALOR	% SOBRE A RCL
RECEITA CORRENTE LÍQUIDA - RCL (IV)	100.973.894,11	-----
(-) Transferências obrigatórias da União relativas às emendas individuais (§ 1º, art. 166-A da CF) (V)	0,00	-----
RECEITA CORRENTE LÍQUIDA AJUSTADA PARA CÁLCULO DOS LIMITES DE ENDIVIDAMENTO (VI) = (IV - V)	100.973.894,11	-----
OPERAÇÕES VEDADAS (VII)	0,00	0,00%
TOTAL CONSIDERADO PARA FINS DA APURAÇÃO DO CUMPRIMENTO DO LIMITE (VIII) = (IIIa + V - Ia - IIa)	0,00	0,00%
LIMITE GERAL DEFINIDO POR RESOLUÇÃO DO SENADO FEDERAL PARA AS OPERAÇÕES DE CRÉDITO INTERNAS E EXTERNAS	16.155.823,06	16,00%
LIMITE DE ALERTA (inciso III do §1º do art. 59 da LRF)	14.540.240,75	14,40%
OPERAÇÕES DE CRÉDITO POR ANTECIPAÇÃO DA RECEITA ORÇAMENTÁRIA	0,00	0,00%
LIMITE DEFINIDO POR RESOLUÇÃO DO SENADO FEDERAL PARA AS OPERAÇÕES DE CRÉDITO POR ANTECIPAÇÃO DA RECEITA ORÇAMENTÁRIA	7.068.172,59	7,00%

OUTRAS APURAÇÕES QUE INTEGRAM A DÍVIDA CONSOLIDADA	VALOR REALIZADO	
	No Quadrimestre de Referência	Até o Quadrimestre de Referência (a)
Parcelamentos de Dívidas	0,00	0,00
Tributos	0,00	0,00
Contribuições Previdenciárias	0,00	0,00
FGTS	0,00	0,00
Operações de reestruturação e recomposição do principal de dívidas	0,00	0,00

FONTE: Sistema.....: Scp20H(Sistema de Contabilidade Pública)-www.simplesinformatica.com
Unidade Responsável: SETOR DE CONTABILIDADE
Data da Emissão.....: 11/05/2021, 15:13:17



CARLOS ALBERTO LAGES MONTE
PREFEITO MUNICIPAL
CPF: 130.710.173-91



JURACI PORTELA VALE
SEC. DE FINANÇAS
CPF: 065.099.673-91



LEONILDA TEIXEIRA DO REGO
CONTROLADOR INTERNO
CPF: 007.544.603-04

PREENCHIDO CONFORME MANUAL DE DEMONSTRATIVOS FISCAIS, 10ª EDIÇÃO (MF-SIN).

www.simplesinformatica.com

Estado do Piauí
 PREFEITURA MUNICIPAL DE BARRAS
 CNPJ: 06.554.406/0001-00
 Período: JANEIRO a DEZEMBRO/2020

RELATÓRIO DE GESTÃO FISCAL
 GARANTIAS E CONTRAGARANTIAS DE VALORES
 ORÇAMENTOS FISCAL E DA SEGURIDADE SOCIAL
 LRF, Art 55, inciso I, alínea "c" e art 40, § 1º
 ANEXO III

GARANTIAS CONCEDIDAS	SALDO DO EXERCÍCIO ANTERIOR	SALDO DO EXERCÍCIO DE 2020		
		Até o 1º Quadrim.	Até o 2º Quadrim.	Até o 3º Quadrim.
AOS ESTADOS (I)	0,00	0,00	0,00	0,00
Em Operações de Crédito Externas	0,00	0,00	0,00	0,00
Em Operações de Crédito Internas	0,00	0,00	0,00	0,00
AOS MUNICÍPIOS (II)	0,00	0,00	0,00	0,00
Em Operações de Crédito Externas	0,00	0,00	0,00	0,00
Em Operações de Crédito Internas	0,00	0,00	0,00	0,00
ÀS ENTIDADES CONTROLADAS (III)	0,00	0,00	0,00	0,00
Em Operações de Crédito Externas	0,00	0,00	0,00	0,00
Em Operações de Crédito Internas	0,00	0,00	0,00	0,00
POR MEIO DE FUNDOS E PROGRAMAS (IV)	0,00	0,00	0,00	0,00
TOTAL GARANTIAS CONCEDIDAS (V) = (I + II + III + IV)	0,00	0,00	0,00	0,00
RECEITA CORRENTE LÍQUIDA - RCL (VI)	104.321.278,86	102.755.582,09	103.998.608,35	100.973.894,11
(-) Transferências Obrigatórias da União relativas às Emendas Individuais (art. 166-A, § 1º, da CF) (VII)	0,00	0,00	0,00	0,00
(=) RECEITA CORRENTE LÍQUIDA AJUSTADA PARA CÁLCULO DOS LIMITES DE ENDIVIDAMENTO (VIII) = (VI - VII)	104.321.278,86	102.755.582,09	103.998.608,35	100.973.894,11
% do TOTAL DAS GARANTIAS sobre a RCL AJUSTADA (V/VIII)	0,00	0,00	0,00	0,00
LIMITE DEFINIDO POR RESOLUÇÃO DO SENADO FEDERAL 22.00%	22.950.681,35	22.606.228,06	22.879.693,84	22.214.256,70
LIMITE DE ALERTA (inciso III do §1º art. 59 da LRF) 19.80%	20.655.613,21	20.345.605,25	20.591.724,45	19.992.831,03


CONTRAGARANTIAS RECEBIDAS	SALDO DO EXERCÍCIO ANTERIOR	SALDO DO EXERCÍCIO DE 2020		
		Até o 1º Quadrim.	Até o 2º Quadrim.	Até o 3º Quadrim.
AOS ESTADOS (I)	0,00	0,00	0,00	0,00
Em Operações de Crédito Externas	0,00	0,00	0,00	0,00
Em Operações de Crédito Internas	0,00	0,00	0,00	0,00
AOS MUNICÍPIOS (II)	0,00	0,00	0,00	0,00
Em Operações de Crédito Externas	0,00	0,00	0,00	0,00
Em Operações de Crédito Internas	0,00	0,00	0,00	0,00
ÀS ENTIDADES CONTROLADAS (III)	0,00	0,00	0,00	0,00
Em Operações de Crédito Externas	0,00	0,00	0,00	0,00
Em Operações de Crédito Internas	0,00	0,00	0,00	0,00
EM GARANTIAS POR MEIO DE FUNDOS E PROGRAMAS (XII)	0,00	0,00	0,00	0,00
TOTAL CONTRAGARANTIAS RECEBIDAS (XIII) = (IX + X + XI + XII)	0,00	0,00	0,00	0,00

MEDIDAS CORRETIVAS:


FONTE: Sistema.....: Scp20H(Sistema de Contabilidade Pública)-www.simplesinformatica.com
 Unidade Responsável: SETOR DE CONTABILIDADE
 Data da Emissão.....: 11/05/2021, 15:11:04



CARLOS ALBERTO LAGES MONTE
 PREFEITO MUNICIPAL
 CPF: 130.710.173-91



JURACI PORTELA VALE
 SEC. DE FINANÇAS
 CPF: 065.099.673-91



LEONILDA TEIXEIRA DO REGO
 CONTROLADOR INTERNO
 CPF: 007.544.603-04

PREENCHIDO CONFORME MANUAL DE DEMONSTRATIVOS FISCAIS, 10ª EDIÇÃO (MF-STN).

www.simplesinformatica.com

Estado do Piauí
PREFEITURA MUNICIPAL DE BARRAS
CNPJ: 06.554.406/0001-00
Período: JANEIRO a DEZEMBRO/2020


RELATÓRIO DE GESTÃO FISCAL
DÍVIDA CONSOLIDADA LÍQUIDA - ANEXO II
ORÇAMENTOS FISCAL E DA SEGURIDADE SOCIAL
LRF, Art. 55, inciso I, alínea "b"

R\$ 1,00

DÍVIDA CONSOLIDADA	SALDO DO EXERCÍCIO ANTERIOR	SALDO DO EXERCÍCIO DE 2020		
		Até 1º Quadrim.	Até 2º Quadrim.	Até 3º Quadrim.
DÍVIDA CONSOLIDADA - DC (I)	44.858.927,52	44.679.527,65	44.638.906,66	44.620.056,66
Dívida Mobiliária	0,00	0,00	0,00	0,00
Dívida Contratual	44.858.927,52	44.679.527,65	44.638.906,66	44.620.056,66
Empréstimos	0,00	0,00	0,00	0,00
Interna	0,00	0,00	0,00	0,00
Externa	0,00	0,00	0,00	0,00
Reestruturação da Dívida de Estados e Municípios	0,00	0,00	0,00	0,00
Financiamentos	18.850,00	12.466,20	11.466,20	0,00
Interna	18.850,00	12.466,20	11.466,20	0,00
Externa	0,00	0,00	0,00	0,00
Parcelamento e Renegociação de dívidas	44.840.077,52	44.667.061,45	44.627.440,46	44.620.056,66
De Tributos	0,00	0,00	0,00	0,00
De Contribuições Previdenciárias	43.326.326,15	43.176.999,36	43.137.378,37	43.137.378,37
De Demais Contribuições Sociais	0,00	0,00	0,00	0,00
De FGTS	1.395.161,46	1.378.855,98	1.378.855,98	1.378.855,98
Com Instituição Não financeira	118.589,91	111.206,11	111.206,11	103.822,31
Demais Dívidas Contratuais	0,00	0,00	0,00	0,00
Precatórios Posteriores a 05/05/2000 (Inclusive) - Vencidos e não Pagos	0,00	0,00	0,00	0,00
Outras Dívidas	0,00	0,00	0,00	0,00
DEDUÇÕES (II)	845.543,57	7.308.095,25	8.318.809,71	347.853,54
Disponibilidade de Caixa	845.543,57	7.308.095,25	8.318.809,71	347.853,54
Disponibilidade de Caixa Bruta	7.776.369,70	8.369.492,18	9.035.020,26	2.645.082,74
(-) Restos a Pagar Processados (Exceto Precatórios)	6.930.826,13	1.061.396,93	716.210,55	2.297.229,20
Demais Haveres Financeiros	0,00	0,00	0,00	0,00
DÍVIDA CONSOLIDADA LÍQUIDA - DCL (III) = (I - II)	44.013.383,95	37.371.432,40	36.320.096,95	44.272.203,12
RECEITA CORRENTE LÍQUIDA - RCL (IV)	104.321.278,86	102.755.582,09	103.998.608,35	100.973.894,11
(-) Transferências Obrigatórias da União Relativas às Emendas Individuais (art. 166-A, § 1º, da CF) (V)	0,00	0,00	0,00	0,00
= RECEITA CORRENTE LÍQUIDA AJUSTADA PARA PARA CÁLCULO DOS LIMITES DE ENDIVIDAMENTO (VI) = (IV - V)	104.321.278,86	102.755.582,09	103.998.608,35	100.973.894,11
% DA DC SOBRE A RCL (I/VI)	43,00	43,48	42,92	44,19
% DA DCL SOBRE A RCL (III/VI)	42,19	36,37	34,92	43,85
LIMITE DEFINIDO POR RESOLUÇÃO DO SENADO FEDERAL - 120 %	125.185.534,63	123.306.698,51	124.798.330,02	121.168.672,93
LIMITE DE ALERTA (inciso III do § 1º do art. 59 da LRF) - 108 %	112.666.981,17	110.976.028,66	112.318.497,02	109.051.805,64

OUTROS VALORES NÃO INTEGRANTES DA DC	SALDO DO EXERCÍCIO ANTERIOR	SALDO DO EXERCÍCIO DE 2020		
		Até 1º Quadrim.	Até 2º Quadrim.	Até 3º Quadrim.
PRECATÓRIOS ANTERIORES A 05/05/2000	0,00	0,00	0,00	0,00
PRECATÓRIOS POSTERIORES A 05/05/2000 (Não Incluídos na DCL)	0,00	0,00	0,00	0,00
PASSIVO ATUARIAL	0,00	0,00	0,00	0,00
INSUFICIÊNCIA FINANCEIRA	0,00	0,00	0,00	-5.479.140,50
DEPÓSITOS E CONSIGNAÇÕES SEM CONTRAPARTIDA	5.211.049,88	5.296.172,88	5.416.407,74	4.954.572,91
RP NÃO-PROCESSADOS	650.801,66	644.204,54	635.685,81	610.511,62
ANTECIPAÇÕES DE RECEITA ORÇAMENTÁRIA - ARO	0,00	0,00	0,00	0,00
DÍVIDA CONTRATUAL DE PPP	0,00	0,00	0,00	0,00
APROPRIAÇÃO DE DEPÓSITOS JUDICIAIS - LC 151/2015	0,00	0,00	0,00	0,00

FONTE: Sistema.....: Scp20H(Sistema de Contabilidade Pública)-www.simplesinformatica.com
Unidade Responsável: SETOR DE CONTABILIDADE
Data da Emissão.....: 11/05/2021, 15:10:29


CARLOS ALBERTO LAGES MONTE
PREFEITO MUNICIPAL
CPF: 130.710.173-91


JURACI PORTELA VALE
SEC. DE FINANÇAS
CPF: 065.099.673-91


LEONILDA TEIXEIRA DO REGO
CONTROLADOR INTERNO
CPF: 007.544.603-04

PREENCHIDO CONFORME MANUAL DE DEMONSTRATIVOS FISCALS, 10ª EDIÇÃO (MF-STN).

www.simplesinformatica.com

Usuário: SUPERVISOR | Data: 11/05/2021 15:10:29.00 | SIAFIC: SCP20H / Ver: 20.23.01 / File: SCP_RGF2.PRG

Estado do Piauí PREFEITURA MUNICIPAL DE BARRAS CNPJ: 06.554.406/0001-00 PODER EXECUTIVO Período: Até Dezembro / 2020	RELATÓRIO DE GESTÃO FISCAL DISPONIBILIDADE DE CAIXA E RESTOS A PAGAR- ANEXO V ORÇAMENTOS FISCAL E DA SEGURIDADE SOCIAL LRF, Art. 55, inciso III, alínea "a"
--	--

IDENTIFICAÇÃO DOS RECURSOS	OBRIGAÇÕES FINANCEIRAS					INSUFICIÊNCIA (DISPONIBILIDADE		EMPENHADOS NÃO (DISPONIBILIDADE				
	DISPONIBILIDADE	Restos a Pagar Liquidados e		Restos a Pagar		FINANCEIRA DE CAIXA LÍQUIDA (RESTOS A PAGAR) VERIFICADA NO DA (ANTES DA	EMPENHADOS E CANCELADOS (APÓS A INSCRIÇÃO EM NÃO	LIQUIDADOS (CANCELOS) POR	DE CAIXA LÍQUIDA			
		Não Pagos		Empenhados e						PÚBLICO	LIQUIDADOS	DO EXERCÍCIO
		De Exercícios Anteriores	Do Exercício	Não Liquidados	Obrigações							
(a)	(b)	(c)	(d)	(e)	(F)	(g) = (brechete) - f	(h)	(i) = (g) - (h)				
TOTAL DOS RECURSOS NÃO VINCULADOS (I)	238.130,73	89.624,94	1.616.309,36	379.246,69	718.164,32	0,00	-2.565.214,58	26.097,85	0,00	-2.591.312,43		
001-Recursos Ordinários	238.130,73	89.624,94	1.616.309,36	379.246,69	718.164,32	0,00	-2.565.214,58	26.097,85	0,00	-2.591.312,43		
990-Outros Recursos Não Vinculados	0,00	0,00	0,00	0,00	0,00	0,00	0,00	0,00	0,00	0,00		
TOTAL DOS RECURSOS VINCULADOS (II)	2.406.952,01	7.239,64	584.055,26	231.264,93	4.237.603,87	0,00	-2.653.211,69	1.005.366,35	0,00	-3.658.578,04		
116-Transferências do FUNDEB - Exceto Complementação da União	439.817,08	0,00	23.238,73	0,00	1.779.084,13	0,00	-1.362.505,78	0,00	0,00	-1.362.505,78		
117-Transferências do FUNDEB - Complementação da União	-137.858,16	0,00	0,00	0,00	266.007,58	0,00	-403.865,74	0,00	0,00	-403.865,74		
120-Transferência do Salário - Educação	155,67	0,00	0,00	0,00	877,11	0,00	-721,44	0,00	0,00	-721,44		
123-Transf. de Recursos do FNEE Referentes ao Programa Naci	5,92	0,00	0,00	0,00	20.959,53	0,00	-20.953,61	0,00	0,00	-20.953,61		
124-Outras Transferências de Recursos do FNEE	81.038,00	0,00	20.357,34	0,00	-3.279,11	0,00	63.959,77	0,00	0,00	63.959,77		
210-SEM FONTE DE RECURSO DEFINIDA [21881.01.02.]	0,00	0,00	0,00	0,00	933.019,79	0,00	-933.019,79	0,00	0,00	-933.019,79		
213-Transf. Fundo a Fundo de Recursos do SUS provenientes d	52.356,80	0,00	3.711,08	0,00	2.262,26	0,00	46.383,46	16.011,55	0,00	30.371,91		
214-Transf. Fundo a Fundo de Recursos do SUS provenientes d	721.578,05	0,00	468.267,61	0,00	1.084.483,44	0,00	-831.173,00	39.701,16	0,00	-870.874,16		
215-Transf. Fundo a Fundo de Recursos do SUS provenientes d	808.476,35	0,00	65.424,09	0,00	3.703,89	0,00	739.348,37	44.680,77	0,00	694.667,60		
290-Outros Recursos Vinculados à Saúde	0,00	0,00	0,00	0,00	80,67	0,00	-80,67	0,00	0,00	-80,67		
311-Transf. de Recursos do Fundo Nacional de Assistência So	77.102,90	0,00	0,00	0,00	109.558,80	0,00	-32.455,90	0,00	0,00	-32.455,90		
390-Outros Recursos Vinculados à Assistência Social	8.597,24	0,00	0,00	0,00	0,00	0,00	8.597,24	0,00	0,00	8.597,24		
510-Outras Transferências de Convênios da União	378.612,87	7.239,64	0,00	231.264,93	11.864,10	0,00	128.244,20	904.972,87	0,00	-776.728,67		
610-Contribuição de Intervenção no Domínio Econômico - CIDE	23,96	0,00	0,00	0,00	0,00	0,00	23,96	0,00	0,00	23,96		
620-Contribuição para o Custeio do Serviço de Iluminação Pú	-41.005,77	0,00	0,00	0,00	0,00	0,00	-41.005,77	0,00	0,00	-41.005,77		
940-Outras vinculações de transferências	43.394,47	0,00	3.056,41	0,00	28.981,68	0,00	11.356,38	0,00	0,00	11.356,38		
990-Outras Destinações Vinculadas de Recursos	-25.343,37	0,00	0,00	0,00	0,00	0,00	-25.343,37	0,00	0,00	-25.343,37		
TOTAL (III) = (I + II)	2.645.082,74	96.864,58	2.200.364,62	610.511,62	4.955.768,19	0,00	-5.218.426,27	1.031.464,20	0,00	-6.249.890,47		
REGIME PRÓPRIO DE PREVIDÊNCIA DOS SERVIDORES	0,00	0,00	0,00	0,00	0,00	0,00	0,00	0,00	0,00	0,00		

FONTE: Sistema.....: Scp20H(Sistema de Contabilidade Pública)-www.simplesinformatica.com
 Unidade Responsável: SETOR DE CONTABILIDADE
 Data da Emissão.....: 11/05/2021, 15:13:38



CARLOS ALBERTO LAGES MONTE
 PREFEITO MUNICIPAL
 CPF: 130.710.173-91



JURACI PORTELA VALE
 SEC. DE FINANÇAS
 CPF: 065.099.673-91



LEONILDA TEIXEIRA DO REGO
 CONTROLADOR INTERNO
 CPF: 007.544.603-04

PREENCHIDO CONFORME MANUAL DE DEMONSTRATIVOS FISCAIS, 9ª EDIÇÃO (MF-STN).

Usuário: SUPERVISOR | Data: 11/05/2021 15:13:38:00 | SIAFIC: SCP20H / Ver: 20.23.01 / File: SCP_RGF3.PRG

www.simplesinformatica.com

Estado do Piauí
 PREFEITURA MUNICIPAL DE BARRAS
 CNPJ: 06.554.406/0001-00
 PODER EXECUTIVO
 RELATÓRIO DE GESTÃO FISCAL
 ORÇAMENTOS FISCAL E DA SEGURIDADE SOCIAL
 DEMONSTRATIVO SIMPLIFICADO DO RELATÓRIO DE GESTÃO FISCAL
 Período: JAN/2020 A DEZ/2020

LRF, art. 48 - Anexo 6

RECEITA CORRENTE LÍQUIDA	Valor Até o Bimestre	
Receita Corrente Líquida	100.973.894,11	
Receita Corrente Líquida Ajustada para Cálculo dos Limites de Endividamento	100.973.894,11	
Receita Corrente Líquida Ajustada para Cálculo dos Limites de Despesa com Pessoal	100.973.894,11	
DESPESA COM PESSOAL	Valor	% SOBRE A RCL
Despesa Total com Pessoal - DTP	54.460.678,82	53,94
Limite Máximo (incisos I, II e III, art. 20 da LRF) - 54%	54.525.902,82	54,00
Limite Prudencial (parágrafo único, art. 22 da LRF) - 51,30%	51.799.607,68	51,30
Limite de Alerta (inciso II do § 1º, art. 59 da LRF) - 48,60%	49.073.312,54	48,60
DÍVIDA CONSOLIDADA	Valor	% SOBRE A RCL
Dívida Consolidada Líquida	42.071.838,50	41,67
Limite Definido por Resolução do Senado Federal 120 %	121.168.672,93	120,00
GARANTIAS DE VALORES	Valor	% SOBRE A RCL
Total das Garantias Concedidas	0,00	0,00
Limite Definido por Resolução do Senado Federal	22.214.256,70	22,00
OPERAÇÕES DE CRÉDITO	Valor	% SOBRE A RCL
Operações de Crédito Internas e Externas	0,00	0,00
Limite Definido pelo Senado Federal para Operações de Crédito Externas e Internas	16.155.823,06	16,00
Operações de Crédito por Antecipação da Receita	0,00	0,00
Limite Definido pelo Senado Federal para Operações de Crédito por Antecipação da Receita	7.068.172,59	7,00
RESTOS A PAGAR	INSCRIÇÃO EM RESTOS A PAGAR LÍQUIDA (ANTES DA INSCRIÇÃO EM NÃO PROCESSADOS DO EXERCÍCIO)	DISPONIBILIDADE DE CAIXA LÍQUIDA (ANTES DA INSCRIÇÃO EM RESTOS A PAGAR NÃO PROCESSADOS)
Valor Total	1.031.464,20	-5.218.426,27

FONTE: Sistema.....: Scp20H(Sistema de Contabilidade Pública)-www.simplesinformatica.com

Unidade Responsável: SETOR DE CONTABILIDADE

Data da Emissão.....: 11/05/2021, 15:14:01



CARLOS ALBERTO LAGES MONTE
 PREFEITO MUNICIPAL
 CPF: 130.710.173-91



JURACI PORTELA VALE
 SEC. DE FINANÇAS
 CPF: 065.099.673-91



LEONILDA TEIXEIRA DO REGO
 CONTROLADOR INTERNO
 CPF: 007.544.603-04

PREENCHIDO CONFORME MANUAL DE DEMONSTRATIVOS FISCAIS, 10ª EDIÇÃO (MF-STN).

Usuário: SUPERVISOR | Data: 11/05/2021 15:14:01:00 | SIAFIC: SCP20H / Ver: 20.23.01 / File: SCP_RGF6.PRG

www.simplesinformatica.com

Estado do Piauí
PREFEITURA MUNICIPAL DE BARRAS
CNPJ: 06.554.406/0001-00
PODER EXECUTIVO
Período: JAN/2020 A DEZ/2020

RELATÓRIO DE GESTÃO FISCAL
DESPESA COM PESSOAL - ANEXO I
ORÇAMENTOS FISCAL E DA SEGURIDADE SOCIAL
LRF, Art. 55, inciso I, alínea "a"

R\$ 1,00

DESPESAS COM PESSOAL														
DESPESAS EXECUTADAS (Últimos 12 Meses)														
LIQUIDADAS														
	Jan/2020	Fev/2020	Mar/2020	Abr/2020	Mai/2020	Jun/2020	Jul/2020	Ago/2020	Set/2020	Out/2020	Nov/2020	Dez/2020	TOTAL (ÚLTIMO 12 MESES) (a)	INSCRITAS EM RAP NÃO PROCESSADAS (b)
DESPESA BRUTA COM PESSOAL	5.018.429,39	5.231.491,39	5.400.039,51	4.904.716,21	4.788.885,20	5.278.795,87	6.547.028,19	5.606.824,26	6.648.067,49	5.743.957,66	5.263.349,43	10.084.378,22	70.515.962,92	0,00
Pessoal Ativo	5.018.429,39	5.231.491,39	5.400.039,51	4.904.716,21	4.788.885,20	5.278.795,87	6.547.028,19	5.606.824,26	6.648.067,49	5.743.957,66	5.263.349,43	10.084.378,22	70.515.962,92	0,00
Vencimentos, Vantagens e Outras Despesas Variáveis	4.287.471,06	4.488.488,84	4.703.061,97	4.298.502,63	4.710.040,95	4.733.840,57	5.755.752,91	4.525.237,13	5.052.052,43	4.931.636,38	4.493.548,83	8.117.480,77	60.097.114,47	0,00
Obrigações Patronais	730.958,33	743.002,55	696.977,54	606.213,68	78.844,25	544.955,30	791.275,28	1.081.587,13	1.596.015,06	812.321,28	769.800,60	1.966.897,45	10.418.848,45	0,00
Benefícios Previdenciários	0,00	0,00	0,00	0,00	0,00	0,00	0,00	0,00	0,00	0,00	0,00	0,00	0,00	0,00
Pessoal Inativo e Pensionistas	0,00	0,00	0,00	0,00	0,00	0,00	0,00	0,00	0,00	0,00	0,00	0,00	0,00	0,00
Aposentadorias, Reserva e Reformas	0,00	0,00	0,00	0,00	0,00	0,00	0,00	0,00	0,00	0,00	0,00	0,00	0,00	0,00
Pensões	0,00	0,00	0,00	0,00	0,00	0,00	0,00	0,00	0,00	0,00	0,00	0,00	0,00	0,00
Outros Benefícios Previdenciários	0,00	0,00	0,00	0,00	0,00	0,00	0,00	0,00	0,00	0,00	0,00	0,00	0,00	0,00
Outras Despesas de Pessoal Decorrentes de Contratos de Terceirização (§ 1º do art. 19 da LRF)	0,00	0,00	0,00	0,00	0,00	0,00	0,00	0,00	0,00	0,00	0,00	0,00	0,00	0,00
DESPESAS NÃO COMPUTADAS (II) (§ 1º do art. 19 da LRF)	1.280.014,42	1.220.135,81	1.199.037,60	968.487,01	1.186.812,28	1.349.369,91	1.239.808,21	1.128.103,65	1.837.592,59	1.571.765,54	1.034.400,42	2.039.756,66	16.055.284,10	0,00
Indenizações por Demissão e Incentivos à Demissão Voluntária	0,00	0,00	0,00	0,00	0,00	0,00	0,00	0,00	0,00	0,00	0,00	0,00	0,00	0,00
Decorrentes de Decisão Judicial de período anterior ao da apuração	339.856,92	336.814,45	297.405,14	84.524,68	281.870,25	344.534,34	268.065,80	78.796,05	577.010,70	347.282,66	166.221,90	623.650,63	3.746.033,52	0,00
Despesas de Exercícios Anteriores de período anterior ao da apuração	0,00	300,00	0,00	0,00	0,00	0,00	0,00	0,00	0,00	0,00	0,00	3.618,85	3.918,85	0,00
Inativos e Pensionistas com Recursos Vinculados	0,00	0,00	0,00	0,00	0,00	0,00	0,00	0,00	0,00	0,00	0,00	0,00	0,00	0,00
Pessoal Ativo com Recursos Vinculados à Saúde	940.157,50	883.021,36	901.632,46	883.962,33	904.942,03	1.004.835,57	971.742,41	1.049.307,60	1.260.581,89	1.224.482,88	868.178,52	1.412.487,18	12.305.331,73	0,00
DESPESA LÍQUIDA COM PESSOAL (III) = (I - II)	3.738.414,97	4.011.355,58	4.201.001,91	3.936.229,30	3.602.072,92	3.929.425,96	5.307.219,98	4.478.720,61	4.810.474,90	4.172.192,12	4.228.949,01	8.044.621,56	54.460.678,82	0,00
APURAÇÃO DO CUMPRIMENTO DO LIMITE LEGAL														
RECEITA CORRENTE LÍQUIDA - RCL (IV)	100.973.894,11													
(-) Transferências obrigatórias da União relativas às emendas individuais (art 166-A, § 1º, da CF) (V)	0,00													
(-) Transferências obrigatórias da União relativas às emendas de bancada (art 166, § 16, da CF) (VI)	0,00													
(-) Receitas Vinculadas à Saúde para pagamento de Pessoal (FR: 210, 213 e 214)	12.305.331,73													
= RECEITA CORRENTE LÍQUIDA AJUSTADA PARA CÁLCULO DOS LIMITES DA DESPESA COM PESSOAL (VII)	88.668.562,38													
DESPESA TOTAL COM PESSOAL - DTP (VIII) = (III a + III b)	54.460.678,82													
LIMITE MÁXIMO (IX) (incisos I, II e III, art. 20 da LRF)	47.881.023,69													
LIMITE PRUDENCIAL (X) = (0,95 x IX) (parágrafo único do art. 22 da LRF)	45.486.972,51													
LIMITE DE ALERTA (XI) = (0,90 x IX) (inciso II do §1º do art. 59 da LRF)	43.092.921,32													

Nota Explicativa:

Demonstrativo elaborado de acordo com o Processo TCE-PI nº 010.574/14.
Decisão nº 889/14 (Extra-Pauta), Sessão Plenária Ordinária nº 033, que gerou o Acórdão nº 1.153/14

Carlos Alberto Lages Monte

CARLOS ALBERTO LAGES MONTE
PREFEITO MUNICIPAL
CPF: 130.710.173-91

Juraci Portela Vale

JURACI PORTELA VALE
SEC. DE FINANÇAS
CPF: 065.099.673-91

Leonilda Teixeira do Rego

LEONILDA TEIXEIRA DO REGO
CONTROLADOR INTERNO
CPF: 007.544.603-04

PREENCHIDO CONFORME MANUAL DE DEMONSTRATIVOS FISCAIS, 10ª EDIÇÃO, PORTARIA Nº 495 de 06/06/2017.

www.simplesinformatica.com

Usuário: SUPERVISOR | Data: 11/05/2021 15:10:09.00 | SIAFIS: SCP20H / Ver: 20.23.01 / File: SCP_RGFLPRG

Continua...

Continuação...

Estado do Piauí PREFEITURA MUNICIPAL DE BARRAS CNPJ: 06.554.406/0001-00 PODER EXECUTIVO Período: JAN/2020 A DEZ/2020	RELATÓRIO DE GESTÃO FISCAL DESPESA COM PESSOAL - ANEXO I ORÇAMENTOS FISCAL E DA SEGURIDADE SOCIAL LRF, Art. 55, inciso I, alínea "a"	R\$ 1,00
--	---	----------

TRAJETÓRIA DE RETORNO AO LIMITE DA DESPESA TOTAL COM PESSOAL

2020-1º Quadrimestre			2020-2º Quadrimestre			2020-3º Quadrimestre		
Limite Máximo	% TDP	% Excedente	Redut. mini-mo de 1/3 do Excedente	Limite	% TDP	Redutor Residual	Limite	% TDP
(a)	(b)	(c)=(b-a)	(d)=(1/3*c)	(e)=(b-d)	(f)	(g)=(f-a)	(h)=(a)	(i)
54,00%	54,00%	0,00%	0,00%	54,00%	61,42%			

FONTE: Sistema.....: Scp20H(Sistema de Contabilidade Pública)-www.simplesinformatica.com
Unidade Responsável: SETOR DE CONTABILIDADE
Data da Emissão.....: 11/05/2021, 15:10:09

Carlos Monte
CARLOS ALBERTO LAGES MONTE
PREFEITO MUNICIPAL
CPF: 130.710.173-91

Juraci Portela Vale
JURACI PORTELA VALE
SEC. DE FINANÇAS
CPF: 065.099.673-91

Leonilda Teixeira do Rego
LEONILDA TEIXEIRA DO REGO
CONTROLADOR INTERNO
CPF: 007.544.603-04

PREENCHIDO CONFORME MANUAL DE DEMONSTRATIVOS FISCAIS, 10ª EDIÇÃO, PORTARIA Nº 495 de 06/06/2017. www.simplesinformatica.com

Usuário: SUPERVISOR | Data: 11/05/2021 15:10:09.00 | SIAFIC: SCP20H / Ver: 20.23.01 / File: SCP_RGFI.PRG

Estado do Piauí PREFEITURA MUNICIPAL DE BARRAS CNPJ: 06.554.406/0001-00 PODER EXECUTIVO Período: Até Dezembro / 2020	RELATÓRIO DE GESTÃO FISCAL DISPONIBILIDADE DE CAIXA E RESTOS A PAGAR- ANEXO V ORÇAMENTOS FISCAL E DA SEGURIDADE SOCIAL LRF, Art. 55, inciso III, alínea "a"
--	--

IDENTIFICAÇÃO DOS RECURSOS	ORÇAMENTOS FINANCEIROS					INSUFICIÊNCIA/DISPONIBILIDADE			EMPENHADOS NÃO LIQUIDADOS	
	Restos a Pagar Liquidados e		Restos a Pagar		Demais Obrigações Financeiras	FINANCEIRA VERIFICADA NO CONSÓRCIO PÚBLICO	DE CAIXA LÍQUIDA	RESTOS A PAGAR LIQUIDADOS	EMPENHADOS E CANCELADOS (NÃO INSCRITOS)	DISPONIBILIDADE DE CAIXA LÍQUIDA
	DISPONIBILIDADE DE CAIXA BRUTA	Não Pagos De Exercícios Anteriores	Empenhados e Não Liquidados de Exercício Anteriores	de Exercício						
(a)	(b)	(c)	(d)	(e)	(f)	(g)=(b+c+d+e)-f	(h)	(i) = (g - h)		
TOTAL DOS RECURSOS NÃO VINCULADOS (I)	238.130,73	89.624,94	1.616.309,36	379.246,69	718.164,32	0,00	-2.565.214,58	26.097,85	0,00	-2.591.312,43
001-Recursos Ordinários	238.130,73	89.624,94	1.616.309,36	379.246,69	718.164,32	0,00	-2.565.214,58	26.097,85	0,00	-2.591.312,43
090-Outros Recursos Não Vinculados	0,00	0,00	0,00	0,00	0,00	0,00	0,00	0,00	0,00	0,00
TOTAL DOS RECURSOS VINCULADOS (II)	2.406.952,01	7.239,64	584.055,26	231.264,93	4.237.603,87	0,00	-2.653.211,69	1.005.366,35	0,00	-3.658.578,04
116-Transferências do FUNDEB - Exceto Complementação da Uni	439.817,08	0,00	23.238,73	0,00	1.779.084,13	0,00	-1.362.505,78	0,00	0,00	-1.362.505,78
117-Transferências do FUNDEB - Complementação da União	-137.858,16	0,00	0,00	0,00	266.007,58	0,00	-403.865,74	0,00	0,00	-403.865,74
120-Transferência do Salário - Educação	155,67	0,00	0,00	0,00	877,11	0,00	-721,44	0,00	0,00	-721,44
123-Transf. de Recursos do FUNDE Referentes ao Programa Naci	5,92	0,00	0,00	0,00	20.959,53	0,00	-20.953,61	0,00	0,00	-20.953,61
124-Outras Transferências de Recursos do FUNDE	81.038,00	0,00	20.357,34	0,00	-3.279,11	0,00	63.959,77	0,00	0,00	63.959,77
210-SEM FONTE DE RECURSO DEFINIDA[21881.01.02. .]	0,00	0,00	0,00	0,00	933.019,79	0,00	-933.019,79	0,00	0,00	-933.019,79
213-Transf. Fundo a Fundo de Recursos do SUS provenientes d	52.356,80	0,00	3.711,08	0,00	2.262,26	0,00	46.383,46	16.011,55	0,00	30.371,91
214-Transf. Fundo a Fundo de Recursos do SUS provenientes d	721.578,05	0,00	468.267,61	0,00	1.084.483,44	0,00	-831.173,00	39.701,16	0,00	-870.874,16
215-Transf. Fundo a Fundo de Recursos do SUS provenientes d	808.476,35	0,00	65.424,09	0,00	3.703,89	0,00	739.348,37	44.680,77	0,00	694.667,60
290-Outros Recursos Vinculados à Saúde	0,00	0,00	0,00	0,00	80,67	0,00	-80,67	0,00	0,00	-80,67
311-Transf. de Recursos do Fundo Nacional de Assistência So	77.102,90	0,00	0,00	0,00	109.558,80	0,00	-32.455,90	0,00	0,00	-32.455,90
390-Outros Recursos Vinculados à Assistência Social	8.597,24	0,00	0,00	0,00	0,00	0,00	8.597,24	0,00	0,00	8.597,24
510-Outras Transferências de Convênios da União	378.612,87	7.239,64	0,00	231.264,93	11.864,10	0,00	128.244,20	904.972,87	0,00	-776.728,67
610-Contribuição de Intervenção no Domínio Econômico - CIDE	23,96	0,00	0,00	0,00	0,00	0,00	23,96	0,00	0,00	23,96
620-Contribuição para o Custeio do Serviço de Iluminação Pú	-41.005,77	0,00	0,00	0,00	0,00	0,00	-41.005,77	0,00	0,00	-41.005,77
940-Outras vinculações de transferências	42.394,47	0,00	3.056,41	0,00	28.981,68	0,00	11.356,38	0,00	0,00	11.356,38
990-Outras Destinações Vinculadas de Recursos	-25.343,37	0,00	0,00	0,00	0,00	0,00	-25.343,37	0,00	0,00	-25.343,37
TOTAL (III) = (I + II)	2.645.082,74	96.864,58	2.200.364,62	610.511,62	4.955.768,19	0,00	-5.218.426,27	1.031.464,20	0,00	-6.249.890,47
REGIME PRÓPRIO DE PREVIDÊNCIA DOS SERVIDORES	0,00	0,00	0,00	0,00	0,00	0,00	0,00	0,00	0,00	0,00

FONTE: Sistema.....: Scp20H(Sistema de Contabilidade Pública)-www.simplesinformatica.com
Unidade Responsável: SETOR DE CONTABILIDADE
Data da Emissão.....: 11/05/2021, 15:13:38

Carlos Monte
CARLOS ALBERTO LAGES MONTE
PREFEITO MUNICIPAL
CPF: 130.710.173-91

Juraci Portela Vale
JURACI PORTELA VALE
SEC. DE FINANÇAS
CPF: 065.099.673-91

Leonilda Teixeira do Rego
LEONILDA TEIXEIRA DO REGO
CONTROLADOR INTERNO
CPF: 007.544.603-04

PREENCHIDO CONFORME MANUAL DE DEMONSTRATIVOS FISCAIS, 9ª EDIÇÃO (ME-STN). www.simplesinformatica.com

Usuário: SUPERVISOR | Data: 11/05/2021 15:13:38.00 | SIAFIC: SCP20H / Ver: 20.23.01 / File: SCP_RGFS.PRG

Estado do Piauí
PREFEITURA MUNICIPAL DE BARRAS
CNPJ: 06.554.406/0001-00
Período: JANEIRO a DEZEMBRO/2020

RELATÓRIO DE GESTÃO FISCAL
DÍVIDA CONSOLIDADA LÍQUIDA - ANEXO II
ORÇAMENTOS FISCAL E DA SEGURIDADE SOCIAL
LRF, Art. 55, inciso I, alínea "b"

R\$ 1,00


DÍVIDA CONSOLIDADA	SALDO DO EXERCÍCIO ANTERIOR	SALDO DO EXERCÍCIO DE 2020		
		Até 1º Quadrim.	Até 2º Quadrim.	Até 3º Quadrim.
DÍVIDA CONSOLIDADA - DC (I)	44.858.927,52	44.679.527,65	44.638.906,66	44.620.056,66
Dívida Mobiliária	0,00	0,00	0,00	0,00
Dívida Contratual	44.858.927,52	44.679.527,65	44.638.906,66	44.620.056,66
Empréstimos	0,00	0,00	0,00	0,00
Interna	0,00	0,00	0,00	0,00
Externa	0,00	0,00	0,00	0,00
Reestruturação da Dívida de Estados e Municípios	0,00	0,00	0,00	0,00
Financiamentos	18.850,00	12.466,20	11.466,20	0,00
Interna	18.850,00	12.466,20	11.466,20	0,00
Externa	0,00	0,00	0,00	0,00
Parcelamento e Renegociação de dívidas	44.840.077,52	44.667.061,45	44.627.440,46	44.620.056,66
De Tributos	0,00	0,00	0,00	0,00
De Contribuições Previdenciárias	43.326.326,15	43.176.999,36	43.137.378,37	43.137.378,37
De Demais Contribuições Sociais	0,00	0,00	0,00	0,00
De FGTS	1.395.161,46	1.378.855,98	1.378.855,98	1.378.855,98
Com Instituição Não financeira	118.589,91	111.206,11	111.206,11	103.822,31
Demais Dívidas Contratuais	0,00	0,00	0,00	0,00
Precatórios Posteriores a 05/05/2000 (Inclusive) - Vencidos e não Pagos	0,00	0,00	0,00	0,00
Outras Dívidas	0,00	0,00	0,00	0,00
DEDUÇÕES (II)	845.543,57	7.308.095,25	8.318.809,71	347.853,54
Disponibilidade de Caixa	845.543,57	7.308.095,25	8.318.809,71	347.853,54
Disponibilidade de Caixa Bruta	7.776.369,70	8.369.492,18	9.035.020,26	2.645.082,74
(-) Restos a Pagar Processados (Exceto Precatórios)	6.930.826,13	1.061.396,93	716.210,55	2.297.229,20
Demais Haveres Financeiros	0,00	0,00	0,00	0,00
DÍVIDA CONSOLIDADA LÍQUIDA - DCL (III) = (I - II)	44.013.383,95	37.371.432,40	36.320.096,95	44.272.203,12
RECEITA CORRENTE LÍQUIDA - RCL (IV)	104.321.278,86	102.755.582,09	103.998.608,35	100.973.894,11
(-) Transferências Obrigatórias da União Relativas às Emendas Individuais (art. 166-A, § 1º, da CF) (V)	0,00	0,00	0,00	0,00
= RECEITA CORRENTE LÍQUIDA AJUSTADA PARA PARA CÁLCULO DOS LIMITES DE ENDIVIDAMENTO (VI) = (IV - V)	104.321.278,86	102.755.582,09	103.998.608,35	100.973.894,11
% DA DC SOBRE A RCL (I/VI)	43,00	43,48	42,92	44,19
% DA DCL SOBRE A RCL (III/VI)	42,19	36,37	34,92	43,85
LIMITE DEFINIDO POR RESOLUÇÃO DO SENADO FEDERAL - 120 %	125.185.534,63	123.306.698,51	124.798.330,02	121.168.672,93
LIMITE DE ALERTA (inciso III do § 1º do art. 59 da LRF) - 108 %	112.666.981,17	110.976.028,66	112.318.497,02	109.051.805,64

OUTROS VALORES NÃO INTEGRANTES DA DC	SALDO DO EXERCÍCIO ANTERIOR	SALDO DO EXERCÍCIO DE 2020		
		Até 1º Quadrim.	Até 2º Quadrim.	Até 3º Quadrim.
PRECATÓRIOS ANTERIORES A 05/05/2000	0,00	0,00	0,00	0,00
PRECATÓRIOS POSTERIORES A 05/05/2000 (Não Incluídos na DCL)	0,00	0,00	0,00	0,00
PASSIVO ATUARIAL	0,00	0,00	0,00	0,00
INSUFICIÊNCIA FINANCEIRA	0,00	0,00	0,00	-5.479.140,50
DEPÓSITOS E CONSIGNAÇÕES SEM CONTRAPARTIDA	5.211.049,88	5.296.172,88	5.416.407,74	4.954.572,91
RP NÃO-PROCESSADOS	650.801,66	644.204,54	635.685,81	610.511,62
ANTECIPAÇÕES DE RECEITA ORÇAMENTÁRIA - ARO	0,00	0,00	0,00	0,00
DÍVIDA CONTRATUAL DE PPP	0,00	0,00	0,00	0,00
APROPRIAÇÃO DE DEPÓSITOS JUDICIAIS - LC 151/2015	0,00	0,00	0,00	0,00

FONTE: Sistema.....: Scp20H(Sistema de Contabilidade Pública)-www.simplesinformatica.com
Unidade Responsável: SETOR DE CONTABILIDADE
Data da Emissão.....: 11/05/2021, 15:10:29



CARLOS ALBERTO LAGES MONTE
PREFEITO MUNICIPAL
CPF: 130.710.173-91



JURACI PORTELA VALE
SEC. DE FINANÇAS
CPF: 065.099.673-91



LEONILDA TEIXEIRA DO REGO
CONTROLADOR INTERNO
CPF: 007.544.603-04

PREENCHIDO CONFORME MANUAL DE DEMONSTRATIVOS FISCAIS, 10ª EDIÇÃO (MF-STN).

www.simplesinformatica.com

Usuário: SUPERVISOR | Data: 11/05/2021 15:10:29.00 | SIAFIC: SCP20H / Ver: 20.23.01 / File: SCP_RGF2.PRG

Estado do Piauí
 PREFEITURA MUNICIPAL DE BARRAS
 CNPJ: 06.554.406/0001-00
 Período: JANEIRO a DEZEMBRO/2020

RELATÓRIO DE GESTÃO FISCAL
 GARANTIAS E CONTRAGARANTIAS DE VALORES
 ORÇAMENTOS FISCAL E DA SEGURIDADE SOCIAL
 LRF, Art 55, inciso I, alínea "c" e art 40, § 1º
 ANEXO III

GARANTIAS CONCEDIDAS	SALDO DO EXERCÍCIO ANTERIOR	SALDO DO EXERCÍCIO DE 2020		
		Até o 1º Quadrim.	Até o 2º Quadrim.	Até o 3º Quadrim.
AOS ESTADOS (I)	0,00	0,00	0,00	0,00
Em Operações de Crédito Externas	0,00	0,00	0,00	0,00
Em Operações de Crédito Internas	0,00	0,00	0,00	0,00
AOS MUNICÍPIOS (II)	0,00	0,00	0,00	0,00
Em Operações de Crédito Externas	0,00	0,00	0,00	0,00
Em Operações de Crédito Internas	0,00	0,00	0,00	0,00
ÀS ENTIDADES CONTROLADAS (III)	0,00	0,00	0,00	0,00
Em Operações de Crédito Externas	0,00	0,00	0,00	0,00
Em Operações de Crédito Internas	0,00	0,00	0,00	0,00
POR MEIO DE FUNDOS E PROGRAMAS (IV)	0,00	0,00	0,00	0,00
TOTAL GARANTIAS CONCEDIDAS (V) = (I + II + III + IV)	0,00	0,00	0,00	0,00
RECEITA CORRENTE LÍQUIDA - RCL (VI)	104.321.278,86	102.755.582,09	103.998.608,35	100.973.894,11
(-) Transferências Obrigatórias da União relativas às Emendas Individuais (art. 166-A, § 1º, da CF) (VII)	0,00	0,00	0,00	0,00
(=) RECEITA CORRENTE LÍQUIDA AJUSTADA PARA CÁLCULO DOS LIMITES DE ENDIVIDAMENTO (VIII) = (VI - VII)	104.321.278,86	102.755.582,09	103.998.608,35	100.973.894,11
% do TOTAL DAS GARANTIAS sobre a RCL AJUSTADA (V/VIII)	0,00	0,00	0,00	0,00
LIMITE DEFINIDO POR RESOLUÇÃO DO SENADO FEDERAL 22.00%	22.950.681,35	22.606.228,06	22.879.693,84	22.214.256,70
LIMITE DE ALERTA (inciso III do §1º art. 59 da LRF) 19.80%	20.655.613,21	20.345.605,25	20.591.724,45	19.992.831,03


CONTRAGARANTIAS RECEBIDAS	SALDO DO EXERCÍCIO ANTERIOR	SALDO DO EXERCÍCIO DE 2020		
		Até o 1º Quadrim.	Até o 2º Quadrim.	Até o 3º Quadrim.
AOS ESTADOS (I)	0,00	0,00	0,00	0,00
Em Operações de Crédito Externas	0,00	0,00	0,00	0,00
Em Operações de Crédito Internas	0,00	0,00	0,00	0,00
AOS MUNICÍPIOS (II)	0,00	0,00	0,00	0,00
Em Operações de Crédito Externas	0,00	0,00	0,00	0,00
Em Operações de Crédito Internas	0,00	0,00	0,00	0,00
ÀS ENTIDADES CONTROLADAS (III)	0,00	0,00	0,00	0,00
Em Operações de Crédito Externas	0,00	0,00	0,00	0,00
Em Operações de Crédito Internas	0,00	0,00	0,00	0,00
EM GARANTIAS POR MEIO DE FUNDOS E PROGRAMAS (XII)	0,00	0,00	0,00	0,00
TOTAL CONTRAGARANTIAS RECEBIDAS (XIII) = (IX + X + XI + XII)	0,00	0,00	0,00	0,00

MEDIDAS CORRETIVAS:

FONTE: Sistema.....: Scp20H(Sistema de Contabilidade Pública)-www.simplesinformatica.com
 Unidade Responsável: SETOR DE CONTABILIDADE
 Data da Emissão.....: 11/05/2021, 15:11:04



CARLOS ALBERTO LAGES MONTE
 PREFEITO MUNICIPAL
 CPF: 130.710.173-91



JURACI PORTELA VALE
 SEC. DE FINANÇAS
 CPF: 065.099.673-91



LEONILDA TEIXEIRA DO REGO
 CONTROLADOR INTERNO
 CPF: 007.544.603-04

PRENCHIDO CONFORME MANUAL DE DEMONSTRATIVOS FISCAIS, 10ª EDIÇÃO (MF-STN).

www.simplesinformatica.com


Estado do Piauí PREFEITURA MUNICIPAL DE BARRAS CNPJ: 06.554.406/0001-00 Período: JANEIRO a DEZEMBRO/2020	RELATÓRIO DE GESTÃO FISCAL OPERAÇÃO DE CRÉDITOS - ANEXO IV ORÇAMENTOS FISCAL E DA SEGURIDADE SOCIAL LRF, Art. 55, inc. I, alí. "d" e Inc. III, alí. "c"
---	--

OPERAÇÕES DE CRÉDITO	-----VALOR REALIZADO-----	
	No Quadrimestre de Referência	Até o Quadrimestre de Referência (a)
Mobiliária	0,00	0,00
Interna	0,00	0,00
Externa	0,00	0,00
Contratual	0,00	0,00
Interna	0,00	0,00
Empréstimos	0,00	0,00
Aquisição Financiada de Bens e Arrendamento Mercantil Financeiro	0,00	0,00
Antecipação de Receita pela Venda a Termo de Bens e Serviços	0,00	0,00
Assunção, Reconhecimento e Confissão de Dívidas (LRF, art. 29, § 1º)	0,00	0,00
Operações de crédito não sujeitas ao limite para fins de contratação (I)	0,00	0,00
Externa	0,00	0,00
Empréstimos	0,00	0,00
Aquisição Financiada de Bens e Arrendamento Mercantil Financeiro	0,00	0,00
Antecipações de Receitas pela Venda a Termo de Bens e Serviços	0,00	0,00
Assunção, Reconhecimento e Confissão de Dívidas (LRF, art. 29, § 1º)	0,00	0,00
Operações de crédito não sujeitas ao limite para fins de contratação (II)	0,00	0,00
TOTAL (III)	0,00	0,00


APURAÇÃO DO CUMPRIMENTO DOS LIMITES	VALOR	% SOBRE A RCL
RECEITA CORRENTE LÍQUIDA - RCL (IV)	100.973.894,11	-----
(-) Transferências obrigatórias da União relativas às emendas individuais (§ 1º, art. 166-A da CF) (V)	0,00	-----
RECEITA CORRENTE LÍQUIDA AJUSTADA PARA CÁLCULO DOS LIMITES DE ENDIVIDAMENTO (VI) = (IV - V)	100.973.894,11	-----
OPERAÇÕES VEDADAS (VII)	0,00	0,00%
TOTAL CONSIDERADO PARA FINS DA APURAÇÃO DO CUMPRIMENTO DO LIMITE (VIII) = (IIIa + V - Ia - IIa)	0,00	0,00%
LIMITE GERAL DEFINIDO POR RESOLUÇÃO DO SENADO FEDERAL PARA AS OPERAÇÕES DE CRÉDITO INTERNAS E EXTERNAS	16.155.823,06	16,00%
LIMITE DE ALERTA (inciso III do §1º do art. 59 da LRF)	14.540.240,75	14,40%
OPERAÇÕES DE CRÉDITO POR ANTECIPAÇÃO DA RECEITA ORÇAMENTÁRIA	0,00	0,00%
LIMITE DEFINIDO POR RESOLUÇÃO DO SENADO FEDERAL PARA AS OPERAÇÕES DE CRÉDITO POR ANTECIPAÇÃO DA RECEITA ORÇAMENTÁRIA	7.068.172,59	7,00%

OUTRAS APURAÇÕES QUE INTEGRAM A DÍVIDA CONSOLIDADA	VALOR REALIZADO	
	No Quadrimestre de Referência	Até o Quadrimestre de Referência (a)
Parcelamentos de Dívidas	0,00	0,00
Tributos	0,00	0,00
Contribuições Previdenciárias	0,00	0,00
FGTS	0,00	0,00
Operações de reestruturação e recomposição do principal de dívidas	0,00	0,00

FONTE: Sistema.....: Scp20H(Sistema de Contabilidade Pública)-www.simplesinformatica.com
Unidade Responsável: SETOR DE CONTABILIDADE
Data da Emissão.....: 11/05/2021, 15:13:17



CARLOS ALBERTO LAGES MONTE
PREFEITO MUNICIPAL
CPF: 130.710.173-91



JURACI PORTELA VALE
SEC. DE FINANÇAS
CPF: 065.099.673-91



LEONILDA TEIXEIRA DO REGO
CONTROLADOR INTERNO
CPF: 007.544.603-04

PREENCHIDO CONFORME MANUAL DE DEMONSTRATIVOS FISCAIS, 10ª EDIÇÃO (MF-STN).

www.simplesinformatica.com

Id:OB61F9D6134DAF60

CAMARA MUNIC. DE BARREIRAS DO PIAUI
RELATÓRIO DE GESTÃO FISCAL
DEMONSTRATIVO CONSOLIDADO DA DESPESA COM PESSOAL
ORÇAMENTOS FISCAIS E DA SEGURIDADE SOCIAL
JAN/2020 A DEZ/2020

RGF - ANEXO I (LRF, art. 55, inciso I, alínea "a")

RS 1

DESPESA COM PESSOAL	DESPESAS EXECUTADAS (últimos 12 meses)												TOTAL (últimos 12 meses) (a)	INSCRITAS EM RESTOS A PAGAR NÃO PROCESSADOS (b)
	LIQUIDADAS													
	JAN/2020	FEV/2020	MAR/2020	ABR/2020	MAI/2020	JUN/2020	JUL/2020	AGO/2020	SET/2020	OUT/2020	NOV/2020	DEZ/2020		
DESPESA BRUTA COM PESSOAL(I)	42.582,35	42.435,27	42.621,12	42.724,73	42.659,47	42.342,48	42.708,09	42.947,35	42.391,10	35.457,01	43.617,50	43.883,29	506.369,76	0,00
Pessoal Ativo	42.582,35	42.435,27	42.621,12	42.724,73	42.659,47	42.342,48	42.708,09	42.947,35	42.391,10	35.457,01	43.617,50	43.883,29	506.369,76	0,00
Vencimentos, Vantagens e Outras Despesas Variáveis	35.070,21	35.094,21	35.094,21	35.094,21	35.442,54	35.094,21	35.442,54	35.495,73	35.094,21	35.094,21	36.139,21	36.298,78	424.454,27	0,00
Obrigações Patronais	7.512,14	7.341,06	7.526,91	7.630,52	7.216,93	7.248,27	7.265,55	7.451,62	7.296,89	362,80	7.478,29	7.584,51	81.915,49	0,00
Benefícios Previdenciários	0,00	0,00	0,00	0,00	0,00	0,00	0,00	0,00	0,00	0,00	0,00	0,00	0,00	0,00
Pessoal Inativo e Pensionistas	0,00	0,00	0,00	0,00	0,00	0,00	0,00	0,00	0,00	0,00	0,00	0,00	0,00	0,00
Aposentadorias, Reserva e Reformas	0,00	0,00	0,00	0,00	0,00	0,00	0,00	0,00	0,00	0,00	0,00	0,00	0,00	0,00
Pensões	0,00	0,00	0,00	0,00	0,00	0,00	0,00	0,00	0,00	0,00	0,00	0,00	0,00	0,00
Outros Benefícios Previdenciários	0,00	0,00	0,00	0,00	0,00	0,00	0,00	0,00	0,00	0,00	0,00	0,00	0,00	0,00
Outras despesas de pessoal decorrentes de contratos de terceirização (§1º do art. 19 da LRF)	0,00	0,00	0,00	0,00	0,00	0,00	0,00	0,00	0,00	0,00	0,00	0,00	0,00	0,00
DESPESAS NÃO COMPUTADAS (II) (§1º do art. 19 da LRF)	0,00	0,00	0,00	0,00	0,00	0,00	0,00	0,00	0,00	0,00	0,00	0,00	0,00	0,00
Indenizações por Demissão e Incentivos à Demissão Voluntária	0,00	0,00	0,00	0,00	0,00	0,00	0,00	0,00	0,00	0,00	0,00	0,00	0,00	0,00
Decorrentes de Decisão Judicial de período anterior ao da apuração	0,00	0,00	0,00	0,00	0,00	0,00	0,00	0,00	0,00	0,00	0,00	0,00	0,00	0,00
Despesas de Exercícios Anteriores de período anterior ao da apuração	0,00	0,00	0,00	0,00	0,00	0,00	0,00	0,00	0,00	0,00	0,00	0,00	0,00	0,00
Inativas e Pensionistas com Recursos Vinculados	0,00	0,00	0,00	0,00	0,00	0,00	0,00	0,00	0,00	0,00	0,00	0,00	0,00	0,00
DESPESA LIQUIDA COM PESSOAL (III) (I-II)	42.582,35	42.435,27	42.621,12	42.724,73	42.659,47	42.342,48	42.708,09	42.947,35	42.391,10	35.457,01	43.617,50	43.883,29	506.369,76	0,00
APURAÇÃO DO CUMPRIMENTO DO LIMITE LEGAL													VALOR	% SOBRE RCL
RECEITA CORRENTE LÍQUIDA - RCL (IV)													16.092.915,14	
(-) Transferências obrigatórias da União relativas às emendas individuais (art. 166-A, § 1º, da CF) (V)													0,00	
(-) Transferências obrigatórias da União relativas às emendas de bancada (art. 166, § 16 da CF) (VI)													0,00	
RECEITA CORRENTE LÍQUIDA AJUSTADA PARA CÁLCULO DOS LIMITES DA DESPESA COM PESSOAL (VII) = (IV - V - VI)													16.092.915,14	
DESPESA TOTAL COM PESSOAL - DTP (VIII) = (III + - III b)													506.369,76	3,15
LIMITE MÁXIMO (IX) (incisos I, II e III, art. 20 da LRF)													965.574,91	6,00
LIMITE PRUDENCIAL (X) = (0,95 x IX) (parágrafo único do art. 22 da LRF)													917.296,16	5,70
LIMITE DE ALERTA (XI) = (0,90 x IX) (inciso II do §1º do art. 59 da LRF)													869.017,42	5,40

Nota:

- 1 - Durante o exercício, somente as despesas liquidadas são consideradas executadas. No encerramento do exercício, as despesas não liquidadas inscritas em restos a pagar não-processados são também consideradas executadas. Dessa forma, para maior transparência, as despesas executadas estão segregadas em:
 - a) Despesas liquidadas, consideradas aquelas em que houve a entrega do material ou serviço, nos termos do art. 63 da Lei 4.320/64;
 - b) Despesas empenhadas mas não liquidadas, inscritas em Restos a Pagar não-processados, consideradas liquidadas no encerramento do exercício, por força do inciso II do art.35 da Lei 4.320/64
- 2 - A Câmara Municipal não gastará mais de setenta por cento de sua receita com folha de pagamento, incluído o gasto com o subsídio de seus Vereadores, nos termos do Art. 29-A da Constituição Federal

ALÍOMAR PEREIRA DA SILVA
930.267.493-20
Presidente

TEBNE MYCHEL BARREIRA LUSTOSA
050.051.983-85
Tesorero

FRANAELE DE SOUZA BARREIRA
900.097.113-68
Controlador Interno

ISRAEL TAVARES DE AGUIAR
394.150.233-68
CONTADOR

Id:13B59AA84489AFB2

CAMARA MUNICIPAL DE BARREIRAS
RELATÓRIO DE GESTÃO FISCAL
DEMONSTRATIVO DA DISPONIBILIDADE DE CAIXA E DOS RESTOS A PAGAR
ORÇAMENTOS FISCAIS E DA SEGURIDADE SOCIAL
Referência: JANEIRO A DEZEMBRO /2020

1 of 1

RGF - ANEXO 5 (LRF, art. 55, inciso III, alínea "a")

RS 1

DESTINAÇÃO DE RECURSOS	DISPONIBILIDADE DE CAIXA BRUTA	OBRIGAÇÕES FINANCEIRAS				DISPONIBILIDADE DE CAIXA LÍQUIDA (Antes da Inscrição em Restos a Pagar Não Processados)	RESTOS A PAGAR EMPENHADOS E NÃO LIQUIDADOS DO EXERCÍCIO	EMPENHOS NÃO LIQUIDADOS CANCELADOS (Não Inscritos por Insuficiência Financeira)	DISPONIBILIDADE DE CAIXA LÍQUIDA (Após a Inscrição em Restos a Pagar Não Processados)
		Restos a Pagar Liquidados e Não Pagos		Restos a Pagar Empenhados e Não Liquidados de Exercícios Anteriores	Demais Obrigações Financeiras				
		De Exercícios Anteriores	De Exercício						
(a)	(b)	(c)	(d)	(e)	(f) = (a - (b+c+d+e))	(g)	(h) = (f - g)		
TOTAL DOS RECURSOS NÃO VINCULADOS - Contrato de Rateio (I)	-16.162,61	0,00	0,00	0,00	134,33	-16.296,94	0,00	0,00	-16.296,94
Recursos Ordinários	-16.162,61	0,00	0,00	0,00	134,33	-16.296,94	0,00	0,00	-16.296,94
Outros Recursos não Vinculados	0,00	0,00	0,00	0,00	0,00	0,00	0,00	0,00	0,00
TOTAL DOS RECURSOS VINCULADOS (II)	16.663,87	0,00	0,00	0,00	31.009,86	-14.345,99	0,00	0,00	-14.345,99
Recursos Vinculados ao RPPS	0,00	0,00	0,00	0,00	0,00	0,00	0,00	0,00	0,00
Recursos de Operações de Crédito	0,00	0,00	0,00	0,00	0,00	0,00	0,00	0,00	0,00
Recursos de Alienação de Bens/Ativos	0,00	0,00	0,00	0,00	0,00	0,00	0,00	0,00	0,00
Recursos Vinculados a Procatórios	0,00	0,00	0,00	0,00	0,00	0,00	0,00	0,00	0,00
Recursos Vinculados a Depósitos Judiciais	0,00	0,00	0,00	0,00	0,00	0,00	0,00	0,00	0,00
Outros Recursos Vinculados	16.663,87	0,00	0,00	0,00	31.009,86	-14.345,99	0,00	0,00	-14.345,99
TOTAL (III) = (I + II)	501,26	0,00	0,00	0,00	31.144,19	-30.642,93	0,00	0,00	-30.642,93

ALJOMAR PEREIRA DA SILVA
930.267.493-20
Presidente

THIENI MYCHEL BARRERA LJUSTOSA
050.051.983-85
Tesorero

FRANALEI DE SOUZA BARREIRA
900.097.113-68
Controlador Interno

ISRAEL TAVARES DE AGUIAR
394.150.233-68
CONTADOR

Id:10EF0FB78975AFBC

CAMARA MUNIC. DE BARREIRAS DO PIAUI
RELATÓRIO DE GESTÃO FISCAL
DEMONSTRATIVO SIMPLIFICADO DO RELATÓRIO DE GESTÃO FISCAL
ORÇAMENTOS FISCAIS E DA SEGURIDADE SOCIAL
JANEIRO/2020 A DEZEMBRO/2020

LRF, art. 48 – Anexo 6

R\$ 1

RECEITA CORRENTE LÍQUIDA	VALOR
Receita Corrente líquida	16.092.915,14
Receita Corrente Líquida Ajustada para Cálculo dos Limites de Endividamento	16.092.915,14
Receita Corrente Líquida Ajustada para Cálculo dos Limites da Despesa com Pessoal	16.092.915,14

DESPESA COM PESSOAL	VALOR	% SOBRE A RCL
Despesa Total com Pessoal - DTP	506.369,76	3,15
Limite Máximo (incisos I, II e III, art. 20 da LRF) - <%>	965.574,91	6,00
Limite Prudencial (parágrafo único, art. 22 da LRF) - <%>	917.296,16	5,70
Limite de Alerta (inciso II do §1º do art. 59 da LRF) - <%>	869.017,42	5,40

DÍVIDA CONSOLIDADA	VALOR	% SOBRE A RCL
Dívida Consolidada Líquida	0,00	0,00
Limite Definido por Resolução do Senado Federal	0,00	0,00

GARANTIAS DE VALORES	VALOR	% SOBRE A RCL
Total das Garantias Concedidas	0,00	0,00
Limite Definido por Resolução do Senado Federal	0,00	0,00

OPERAÇÕES DE CRÉDITOS	VALOR	% SOBRE A RCL
Operações de Crédito Internas e Externas	0,00	0,00
Limite Definido pelo Senado Federal para Operações de Crédito Externas e Internas	0,00	0,00
Operações de Crédito por Antecipação da Receita	0,00	0,00
Limite Definido pelo Senado Federal para Operações de Crédito por Antecipação da Receita	0,00	0,00

ALIOMAR PEREIRA DA SILVA
930.267.493-20
Presidente

TEBNE MYCHEL BARREIRA LUSTOSA
050.051.983-85
Tesorero

FRANAEL DE SOUZA BARREIRA
900.097.113-68
Controle Interno

ISRAEL TAVARES DE AGUIAR
394.150.233-68
CONTADOR

Id:0738296CFAAFAD74

CAMARA MUNICIPAL DE BREJO DO PIAUI
RELATÓRIO DE GESTÃO FISCAL
DEMONSTRATIVO DA DESPESA COM PESSOAL
ORÇAMENTOS FISCAIS E DA SEGURIDADE SOCIAL
JAN/2020 A DEZ/2020

RGF - ANEXO I (LRF, art. 55, inciso I, alínea "a")

DESPESA COM PESSOAL	DESPESAS EXECUTADAS (últimos 12 meses)												TOTAL (últimos 12 meses) (a)	INSCRITAS EM RESTOS A PAGAR NÃO PROCESSADOS (b)
	LIQUIDADAS													
	JAN/2020	FEV/2020	MAR/2020	ABR/2020	MAI/2020	JUN/2020	JUL/2020	AGO/2020	SET/2020	OUT/2020	NOV/2020	DEZ/2020		
DESPESA BRUTA COM PESSOAL (I)	40.999,88	44.211,93	35.785,20	50.358,39	42.617,47	42.617,47	42.617,47	42.617,47	43.871,47	42.617,47	42.617,47	42.874,54	513.806,23	0,00
Pessoal Ativo	40.999,88	44.211,93	35.785,20	50.358,39	42.617,47	42.617,47	42.617,47	42.617,47	43.871,47	42.617,47	42.617,47	42.874,54	513.806,23	0,00
Vencimentos, Vantagens e Outras Despesas Variáveis	34.024,80	36.690,40	35.785,20	35.367,20	35.367,20	35.367,20	35.367,20	35.367,20	36.621,20	35.367,20	35.367,20	35.367,20	426.059,20	0,00
Obrigações Patronais	6.975,08	7.521,53	0,00	14.991,19	7.250,27	7.250,27	7.250,27	7.250,27	7.250,27	7.250,27	7.250,27	7.507,34	87.747,03	0,00
Benefícios Previdenciários	0,00	0,00	0,00	0,00	0,00	0,00	0,00	0,00	0,00	0,00	0,00	0,00	0,00	0,00
Pessoal Inativo e Pensionistas	0,00	0,00	0,00	0,00	0,00	0,00	0,00	0,00	0,00	0,00	0,00	0,00	0,00	0,00
Aposentadorias, Reserva e Reformas	0,00	0,00	0,00	0,00	0,00	0,00	0,00	0,00	0,00	0,00	0,00	0,00	0,00	0,00
Pensões	0,00	0,00	0,00	0,00	0,00	0,00	0,00	0,00	0,00	0,00	0,00	0,00	0,00	0,00
Outros Benefícios Previdenciários	0,00	0,00	0,00	0,00	0,00	0,00	0,00	0,00	0,00	0,00	0,00	0,00	0,00	0,00
Outras despesas de pessoal decorrentes de contratos de terceirização (§1º do art. 19 da LRF)	0,00	0,00	0,00	0,00	0,00	0,00	0,00	0,00	0,00	0,00	0,00	0,00	0,00	0,00
DESPESAS NÃO COMPUTADAS (II) (§1º do art. 19 da LRF)	0,00	0,00	0,00	0,00	0,00	0,00	0,00	0,00	0,00	0,00	0,00	0,00	0,00	0,00
Indenizações por Demissão e Incentivos à Demissão Voluntária	0,00	0,00	0,00	0,00	0,00	0,00	0,00	0,00	0,00	0,00	0,00	0,00	0,00	0,00
Decorrentes de Decisão Judicial de período anterior ao da apuração	0,00	0,00	0,00	0,00	0,00	0,00	0,00	0,00	0,00	0,00	0,00	0,00	0,00	0,00
Despesas de Exercícios Anteriores de período anterior ao da apuração	0,00	0,00	0,00	0,00	0,00	0,00	0,00	0,00	0,00	0,00	0,00	0,00	0,00	0,00
Inativos e Pensionistas com Recursos Vinculados	0,00	0,00	0,00	0,00	0,00	0,00	0,00	0,00	0,00	0,00	0,00	0,00	0,00	0,00
DESPESA LÍQUIDA COM PESSOAL (III) = (I-II)	40.999,88	44.211,93	35.785,20	50.358,39	42.617,47	42.617,47	42.617,47	42.617,47	43.871,47	42.617,47	42.617,47	42.874,54	513.806,23	0,00
APURAÇÃO DO CUMPRIMENTO DO LIMITE LEGAL												VALOR	% SOBRE RCL	
RECEITA CORRENTE LÍQUIDA - RCL (IV)												14.805.573,65		
(-) Transferências obrigatórias da União relativas às emendas individuais (art. 166-A, § 1º, da CF) (V)												0,00		
(-) Transferências obrigatórias da União relativas às emendas de bancada (art. 166, § 16 da CF) (VI)												0,00		
RECEITA CORRENTE LÍQUIDA AJUSTADA PARA CÁLCULO DOS LIMITES DA DESPESA COM PESSOAL (VII) = (IV - V - VI)												14.805.573,65		
DESPESA TOTAL COM PESSOAL - DTP (VIII) = (III + III b)												513.806,23	3,47	
LIMITE MÁXIMO (IX) (incisos I, II e III, art. 20 da LRF)												888.334,42	6,00	
LIMITE PRUDENCIAL (X) = (0,95 x IX) (parágrafo único do art. 22 da LRF)												843.917,70	5,70	
LIMITE DE ALERTA (XI) = (0,90 x IX) (inciso II do §1º do art. 59 da LRF)												799.500,98	5,40	

Nota:

1 - Durante o exercício, somente as despesas liquidadas são consideradas executadas. No encerramento do exercício, as despesas não liquidadas inscritas em restos a pagar não-processados são também consideradas executadas.

Dessa forma, para maior transparência, as despesas executadas estão segregadas em:

a) Despesas liquidadas, consideradas aquelas em que houve a entrega do material ou serviço, nos termos do art. 63 da Lei 4.320/64;

b) Despesas empenhadas mas não liquidadas, inscritas em Restos a Pagar não-processados, consideradas liquidadas no encerramento do exercício, por força do inciso II do art.35 da Lei 4.320/64

2 - A Câmara Municipal não gastará mais de setenta por cento de sua receita com folha de pagamento, incluído o gasto com o subsídio de seus Vereadores, nos termos do Art. 29-A da Constituição Federal

ALCEANO DE SOUSA LIMA
816.576.331-87
PRESIDENTE DA CÂMARA

GLEISIANE RODRIGUES DA COSTA
095.942.243-98
CONTROLADOR

WEBERT DE CARVALHO
616.634.423-63
TESOUREIRO

BREJO DO PIAUÍ / Câmara Municipal

LRF: Publicações
Obrigatórias

Id:1252552FE6FFAFEC

PREFEITURA MUN. DE VARZEA BRANCA

RELATÓRIO RESUMIDO DA EXECUÇÃO ORÇAMENTÁRIA

BALANÇO ORÇAMENTÁRIO

ORÇAMENTOS FISCAIS E DA SEGURIDADE SOCIAL

1 of 3

PERÍODO: Janeiro a Fevereiro 2021/BIMESTRE Janeiro - Fevereiro

RREO - ANEXO I (LRF, Art. 52, inciso I, alíneas "a" e "b" do inciso II e § 1º)

RS 1

RECEITAS	PREVISÃO INICIAL	PREVISÃO ATUALIZADA (a)	RECEITAS REALIZADAS				SALDO A REALIZAR (a-c)
			BIMESTRE (b)	% (b/a)	JAN A FEV (c)	% (c/a)	
RECEITAS (EXCETO INTRA-ORÇAMENTÁRIAS) (I)	23.998.880,00	23.998.880,00	2.790.686,43	11,63	2.790.686,43	11,63	21.208.193,57
RECEITAS CORRENTES	19.459.670,00	19.459.670,00	2.790.686,43	14,34	2.790.686,43	14,34	16.668.983,57
IMPOSTOS, TAXAS E CONTRIBUIÇÕES DE MELHORIA	669.900,00	669.900,00	51.568,77	7,70	51.568,77	7,70	618.331,23
Impostos	654.900,00	654.900,00	51.398,37	7,85	51.398,37	7,85	603.501,63
Taxas	15.000,00	15.000,00	170,40	1,14	170,40	1,14	14.829,60
Contribuição de Melhoria	0,00	0,00	0,00	0,00	0,00	0,00	0,00
CONTRIBUIÇÕES	100.000,00	100.000,00	5.218,54	5,22	5.218,54	5,22	94.781,46
Contribuições Sociais	0,00	0,00	0,00	0,00	0,00	0,00	0,00
Contribuições Econômicas	0,00	0,00	0,00	0,00	0,00	0,00	0,00
Contribuições para Entidades Privadas de Serviço Social e de Formação Profissional	0,00	0,00	0,00	0,00	0,00	0,00	0,00
Contribuição para o Custeio do Serviço de Iluminação Pública	100.000,00	100.000,00	5.218,54	5,22	5.218,54	5,22	94.781,46
RECEITA PATRIMONIAL	16.020,00	16.020,00	177,03	1,11	177,03	1,11	15.842,97
Exploração do Patrimônio Imobiliário do Estado	0,00	0,00	0,00	0,00	0,00	0,00	0,00
Valores Mobiliários	16.020,00	16.020,00	177,03	1,11	177,03	1,11	15.842,97
Delegação de Serviços Públicos Mediante Concessão, Permissão, Autorização ou Licença	0,00	0,00	0,00	0,00	0,00	0,00	0,00
Exploração de Recursos Naturais	0,00	0,00	0,00	0,00	0,00	0,00	0,00
Exploração do Patrimônio Intangível	0,00	0,00	0,00	0,00	0,00	0,00	0,00
Cessão de Direitos	0,00	0,00	0,00	0,00	0,00	0,00	0,00
Demais Receitas Patrimoniais	0,00	0,00	0,00	0,00	0,00	0,00	0,00
RECEITA AGROPECUÁRIA	0,00	0,00	0,00	0,00	0,00	0,00	0,00
RECEITA INDUSTRIAL	0,00	0,00	0,00	0,00	0,00	0,00	0,00
RECEITA DE SERVIÇOS	50.000,00	50.000,00	0,00	0,00	0,00	0,00	50.000,00
Serviços Administrativos e Comerciais Gerais	50.000,00	50.000,00	0,00	0,00	0,00	0,00	50.000,00
Serviços e Atividades Referentes à Navegação e ao Transporte	0,00	0,00	0,00	0,00	0,00	0,00	0,00
Serviços e Atividades referentes à Saúde	0,00	0,00	0,00	0,00	0,00	0,00	0,00
Serviços e Atividades Financeiras	0,00	0,00	0,00	0,00	0,00	0,00	0,00
Outros Serviços	0,00	0,00	0,00	0,00	0,00	0,00	0,00
TRANSFERÊNCIAS CORRENTES	18.497.840,00	18.497.840,00	2.733.258,16	14,78	2.733.258,16	14,78	15.764.581,84
Transferências da União e de suas Entidades	13.803.000,00	13.803.000,00	1.904.962,66	13,80	1.904.962,66	13,80	11.898.037,34
Transferências dos Estados e do Distrito Federal e de suas Entidades	655.140,00	655.140,00	101.570,51	15,50	101.570,51	15,50	553.569,49
Transferências dos Municípios e de suas Entidades	0,00	0,00	0,00	0,00	0,00	0,00	0,00
Transferências de Instituições Privadas	0,00	0,00	0,00	0,00	0,00	0,00	0,00
Transferências de Outras Instituições Públicas	4.039.700,00	4.039.700,00	726.724,99	17,99	726.724,99	17,99	3.312.975,01
Transferências do Exterior	0,00	0,00	0,00	0,00	0,00	0,00	0,00
Transferências de Pessoas Físicas	0,00	0,00	0,00	0,00	0,00	0,00	0,00
Transferências Provenientes de Depósitos Não Identificados	0,00	0,00	0,00	0,00	0,00	0,00	0,00
OUTRAS RECEITAS CORRENTES	125.910,00	125.910,00	463,93	0,37	463,93	0,37	125.446,07
Multas Administrativas, Contratuais e Judiciais	0,00	0,00	0,00	0,00	0,00	0,00	0,00
Indenizações, Restituições e Ressarcimentos	100.000,00	100.000,00	0,00	0,00	0,00	0,00	100.000,00
Bens, Direitos e Valores Incorporados ao Patrimônio Público	0,00	0,00	0,00	0,00	0,00	0,00	0,00
Demais Receitas Correntes	25.910,00	25.910,00	463,93	1,79	463,93	1,79	25.446,07
RECEITAS DE CAPITAL	4.539.210,00	4.539.210,00	0,00	0,00	0,00	0,00	4.539.210,00
OPERAÇÕES DE CRÉDITO	0,00	0,00	0,00	0,00	0,00	0,00	0,00
Operações de Crédito - Mercado Interno	0,00	0,00	0,00	0,00	0,00	0,00	0,00
Operações de Crédito - Mercado Externo	0,00	0,00	0,00	0,00	0,00	0,00	0,00
ALIENAÇÃO DE BENS	0,00	0,00	0,00	0,00	0,00	0,00	0,00
Alienação de Bens Móveis	0,00	0,00	0,00	0,00	0,00	0,00	0,00
Alienação de Bens Imóveis	0,00	0,00	0,00	0,00	0,00	0,00	0,00
Alienação de Bens Intangíveis	0,00	0,00	0,00	0,00	0,00	0,00	0,00
AMORTIZAÇÕES DE EMPRÉSTIMOS	0,00	0,00	0,00	0,00	0,00	0,00	0,00
TRANSFERÊNCIAS DE CAPITAL	4.539.210,00	4.539.210,00	0,00	0,00	0,00	0,00	4.539.210,00
Transferências da União e de suas Entidades	4.539.210,00	4.539.210,00	0,00	0,00	0,00	0,00	4.539.210,00
Transferências dos Estados e do Distrito Federal e de suas Entidades	0,00	0,00	0,00	0,00	0,00	0,00	0,00
Transferências dos Municípios e de suas Entidades	0,00	0,00	0,00	0,00	0,00	0,00	0,00
Transferências de Instituições Privadas	0,00	0,00	0,00	0,00	0,00	0,00	0,00
Transferências de Outras Instituições Públicas	0,00	0,00	0,00	0,00	0,00	0,00	0,00
Transferências do Exterior	0,00	0,00	0,00	0,00	0,00	0,00	0,00
Transferências de Pessoas Físicas	0,00	0,00	0,00	0,00	0,00	0,00	0,00
Transferências Provenientes de Depósitos Não Identificados	0,00	0,00	0,00	0,00	0,00	0,00	0,00
OUTRAS RECEITAS DE CAPITAL	0,00	0,00	0,00	0,00	0,00	0,00	0,00
Integralização do Capital Social	0,00	0,00	0,00	0,00	0,00	0,00	0,00
Remuneração das Disponibilidades do Tesouro	0,00	0,00	0,00	0,00	0,00	0,00	0,00
Resgate de Títulos do Tesouro	0,00	0,00	0,00	0,00	0,00	0,00	0,00
Demais Receitas de Capital	0,00	0,00	0,00	0,00	0,00	0,00	0,00
RECEITAS (INTRA-ORÇAMENTÁRIAS) (II)	0,00	0,00	0,00	0,00	0,00	0,00	0,00
SUBTOTAL DAS RECEITAS (III) = (I + II)	23.998.880,00	23.998.880,00	2.790.686,43	11,63	2.790.686,43	11,63	21.208.193,57
OPERAÇÕES DE CRÉDITO / REFINANCIAMENTO (IV)	0,00	0,00	0,00	0,00	0,00	0,00	0,00
Operações de Crédito - Mercado Interno	0,00	0,00	0,00	0,00	0,00	0,00	0,00

VÁRZEA BRANCA - PI

LRF: Publicações Obrigatórias

PREFEITURA MUN. DE VARZEA BRANCA

RELATÓRIO RESUMIDO DA EXECUÇÃO ORÇAMENTÁRIA

BALANÇO ORÇAMENTÁRIO

ORÇAMENTOS FISCAIS E DA SEGURIDADE SOCIAL

2 of 3

PERÍODO: Janeiro a Fevereiro 2021/BIMESTRE Janeiro - Fevereiro

RREO - ANEXO I (LRF, Art. 52, inciso I, alíneas "a" e "b" do inciso II e § 1º)

R\$ 1

RECEITAS	PREVISÃO INICIAL	PREVISÃO ATUALIZADA (a)	RECEITAS REALIZADAS				SALDO A REALIZAR (a-c)
			BIMESTRE (b)	% (b/a)	JAN A FEV (c)		
					% (c/a)		
Mobiliária	0,00	0,00	0,00	0,00	0,00	0,00	0,00
Contratual	0,00	0,00	0,00	0,00	0,00	0,00	0,00
Operações de Crédito - Mercado Externo	0,00	0,00	0,00	0,00	0,00	0,00	0,00
Mobiliária	0,00	0,00	0,00	0,00	0,00	0,00	0,00
Contratual	0,00	0,00	0,00	0,00	0,00	0,00	0,00
TOTAL DAS RECEITAS (V) = (III + IV)	23.998.880,00	23.998.880,00	2.790.686,43	11,63	2.790.686,43	11,63	21.208.193,57
DÉFICIT (VI)							0,00
TOTAL COM DÉFICIT (VII) = (V + VI)	23.998.880,00	23.998.880,00	2.790.686,43	11,63	2.790.686,43	11,63	21.208.193,57
SALDOS DE EXERCÍCIOS ANTERIORES	0,00	0,00					0,00
Recursos Arrecadados em Exercícios Anteriores - RPPS	0,00	0,00					0,00
Superávit Financeiro Utilizado para Créditos Adicionais		0,00					0,00

RAIMUNDO NONATO ALVES PAES LANDIM
394.293.773-53
PREFEITO MUNICIPAL

JORGE FELIPE DA COSTA PAES LANDIM
068.201.683-73
SECRETÁRIO DE FINANÇAS

ERALDO PAES LANDIM LIMA
286.110.958-04
CONTROLADOR GERAL DO MUNICÍPIO

GINA SOBREIRO DA COSTA
042.656.643-26
CONTADORA CRC-PI 012893/O-9

PREFEITURA MUN. DE VARZEA BRANCA

RELATÓRIO RESUMIDO DA EXECUÇÃO ORÇAMENTÁRIA

BALANÇO ORÇAMENTÁRIO

ORÇAMENTOS FISCAIS E DA SEGURIDADE SOCIAL

3 of 3

PERÍODO: Janeiro a Fevereiro 2021/BIMESTRE Janeiro - Fevereiro

RREO - ANEXO I (LRF, Art. 52, inciso I, alíneas "a" e "b" do inciso II e § 1º)

R\$ 1

DESPESAS	DOTAÇÃO INICIAL (d)	DOTAÇÃO ATUALIZADA (e)	DESPESAS EMPENHADAS		SALDO (g) = (e-f)	DESPESAS LIQUIDADAS		SALDO (i) = (e-h)	DESPESAS PAGAS ATÉ O BIMESTRE (j)	INSCRITAS EM RESTOS A PAGAR NÃO PROCESSADOS* (k)
			BIMESTRE	JAN A FEV (f)		BIMESTRE	JAN A FEV (h)			
DESPESAS (EXCETO INTRA-ORÇAMENTÁRIAS) (VIII)	23.998.880,00	23.998.880,00	2.753.288,63	2.753.288,63	21.245.591,37	1.686.219,43	1.686.219,43	22.312.660,57	1.555.192,04	0,00
DESPESAS CORRENTES	17.541.190,00	17.606.530,00	2.518.102,47	2.518.102,47	15.088.427,53	1.636.915,17	1.636.915,17	15.969.614,83	1.513.130,78	0,00
PESSOAL E ENCARGOS SOCIAIS	10.621.400,00	10.691.400,00	1.504.098,64	1.504.098,64	9.187.301,36	1.178.398,53	1.178.398,53	9.513.001,47	1.101.831,04	0,00
JUROS E ENCARGOS DA DÍVIDA	2.000,00	2.000,00	0,00	0,00	2.000,00	0,00	0,00	2.000,00	0,00	0,00
OUTRAS DESPESAS CORRENTES	6.917.790,00	6.913.130,00	1.014.003,83	1.014.003,83	5.899.126,17	458.516,64	458.516,64	6.454.613,36	411.299,74	0,00
DESPESAS DE CAPITAL	6.357.690,00	6.292.350,00	235.186,16	235.186,16	6.057.163,84	49.304,26	49.304,26	6.243.045,74	42.061,26	0,00
INVESTIMENTOS	6.091.690,00	6.026.350,00	9.346,90	9.346,90	6.017.003,10	9.346,90	9.346,90	6.017.003,10	2.103,90	0,00
INVERSÕES FINANCEIRAS	0,00	0,00	0,00	0,00	0,00	0,00	0,00	0,00	0,00	0,00
AMORTIZAÇÃO DA DÍVIDA	266.000,00	266.000,00	225.839,26	225.839,26	40.160,74	39.957,36	39.957,36	226.042,64	39.957,36	0,00
RESERVA DE CONTINGÊNCIA	100.000,00	100.000,00	0,00	0,00	100.000,00	0,00	0,00	100.000,00	0,00	0,00
DESPESAS (INTRA-ORÇAMENTÁRIAS) (IX)	0,00	0,00	0,00	0,00	0,00	0,00	0,00	0,00	0,00	0,00
SUBTOTAL DAS DESPESAS (X) = (VIII + IX)	23.998.880,00	23.998.880,00	2.753.288,63	2.753.288,63	21.245.591,37	1.686.219,43	1.686.219,43	22.312.660,57	1.555.192,04	0,00
AMORTIZAÇÃO DA DÍV. / REFINANCIAMENTO (XI)	0,00	0,00	0,00	0,00	0,00	0,00	0,00	0,00	0,00	0,00
Amortização da Dívida Interna	0,00	0,00	0,00	0,00	0,00	0,00	0,00	0,00	0,00	0,00
Dívida Mobiliária	0,00	0,00	0,00	0,00	0,00	0,00	0,00	0,00	0,00	0,00
Dívida Contratual	0,00	0,00	0,00	0,00	0,00	0,00	0,00	0,00	0,00	0,00
Amortização da Dívida Externa	0,00	0,00	0,00	0,00	0,00	0,00	0,00	0,00	0,00	0,00
Dívida Mobiliária	0,00	0,00	0,00	0,00	0,00	0,00	0,00	0,00	0,00	0,00
Dívida Contratual	0,00	0,00	0,00	0,00	0,00	0,00	0,00	0,00	0,00	0,00
TOTAL DAS DESPESAS (XII) = (X + XI)	23.998.880,00	23.998.880,00	2.753.288,63	2.753.288,63	21.245.591,37	1.686.219,43	1.686.219,43	22.312.660,57	1.555.192,04	0,00
SUPERÁVIT (XIII)					37.397,80			1.104.467,00	1.235.494,39	
TOTAL COM SUPERÁVIT (XIV) = (XII + XIII)	23.998.880,00	23.998.880,00	2.753.288,63	2.790.686,43	21.282.989,17	1.686.219,43	2.790.686,43	23.417.127,57	2.790.686,43	0,00
RESERVA DO RPPS	0,00	0,00			0,00			0,00		

RAIMUNDO NONATO ALVES PAES LANDIM
394.293.773-53
PREFEITO MUNICIPAL

JORGE FELIPE DA COSTA PAES LANDIM
068.201.683-73
SECRETÁRIO DE FINANÇAS

ERALDO PAES LANDIM LIMA
286.110.958-04
CONTROLADOR GERAL DO MUNICÍPIO

GINA SOBREIRO DA COSTA
042.656.643-26
CONTADORA CRC-PI 012893/O-9

Id:1252552FE6FFAFF4

PREFEITURA MUN. DE VARZEA BRANCA
RELATÓRIO RESUMIDO DA EXECUÇÃO ORÇAMENTÁRIA
DEMONSTRATIVO DA EXECUÇÃO DAS DESPESAS POR FUNÇÃO E SUBFUNÇÃO
ORÇAMENTOS FISCAIS E DA SEGURIDADE SOCIAL
PERÍODO: Janeiro a Fevereiro 2021/BIMESTRE Janeiro - Fevereiro

RREO - Anexo 2 (LRF, Art. 52, inciso II, alínea "c")

RS 1

FUNÇÃO/SUBFUNÇÃO	DOTAÇÃO INICIAL	DOTAÇÃO ATUALIZADA (a)	DESPESAS EMPENHADAS			SALDO (c) = (a-b)	DESPESAS LIQUIDADAS			SALDO (e) = (a-d)	INSCRITAS EM RESTOS A PAGAR NÃO PROCESSADOS (f)
			BIMESTRE	JAN A FEV (b)	% (b/total b)		BIMESTRE	JAN A FEV (d)	% (d/total d)		
DESPESAS (EXCETO INTRA-ORÇAMENTÁRIAS) (I)	23.998.880,00	23.998.880,00	2.753.288,63	2.753.288,63	100,00	21.245.591,37	1.686.219,43	1.686.219,43	100,00	22.312.660,57	0,00
Legislativa	701.500,00	701.500,00	417.852,20	417.852,20	15,18	283.647,80	33.099,89	33.099,89	1,96	668.400,11	0,00
Ação Legislativa	701.500,00	701.500,00	417.852,20	417.852,20	15,18	283.647,80	33.099,89	33.099,89	1,96	668.400,11	0,00
Essencial à Justiça	14.000,00	14.000,00	0,00	0,00	0,00	14.000,00	0,00	0,00	0,00	14.000,00	0,00
Representação Judicial e Extrajudicial	14.000,00	14.000,00	0,00	0,00	0,00	14.000,00	0,00	0,00	0,00	14.000,00	0,00
Administração	2.403.800,00	2.469.140,00	739.914,32	739.914,32	26,87	1.729.225,68	332.313,36	332.313,36	19,71	2.136.826,64	0,00
Administração Geral	1.890.000,00	1.763.000,00	325.472,29	325.472,29	11,82	1.437.527,71	249.092,73	249.092,73	14,77	1.513.907,27	0,00
Administração Financeira	403.300,00	595.640,00	393.794,99	393.794,99	14,30	201.845,01	62.573,59	62.573,59	3,71	533.066,41	0,00
Controle Interno	110.500,00	110.500,00	20.647,04	20.647,04	0,75	89.852,96	20.647,04	20.647,04	1,22	89.852,96	0,00
Assistência Social	891.500,00	891.500,00	30.187,39	30.187,39	1,10	861.312,61	30.187,39	30.187,39	1,79	861.312,61	0,00
Administração Geral	127.500,00	127.500,00	0,00	0,00	0,00	127.500,00	0,00	0,00	0,00	127.500,00	0,00
Formação de Recursos Humanos	15.000,00	15.000,00	0,00	0,00	0,00	15.000,00	0,00	0,00	0,00	15.000,00	0,00
Assistência à Criança e ao Adolescente	166.000,00	166.000,00	0,00	0,00	0,00	166.000,00	0,00	0,00	0,00	166.000,00	0,00
Assistência Comunitária	583.000,00	583.000,00	30.187,39	30.187,39	1,10	552.812,61	30.187,39	30.187,39	1,79	552.812,61	0,00
Saúde	5.578.200,00	5.578.200,00	380.724,10	380.724,10	13,83	5.197.475,90	377.393,39	377.393,39	22,38	5.200.806,61	0,00
Administração Geral	100.000,00	100.000,00	0,00	0,00	0,00	100.000,00	0,00	0,00	0,00	100.000,00	0,00
Atenção Básica	4.985.400,00	4.985.400,00	375.076,30	375.076,30	13,62	4.610.323,70	371.745,59	371.745,59	22,05	4.613.654,41	0,00
Suporte Profilático e Terapêutico	280.000,00	280.000,00	5.647,80	5.647,80	0,21	274.352,20	5.647,80	5.647,80	0,33	274.352,20	0,00
Vigilância Sanitária	50.000,00	50.000,00	0,00	0,00	0,00	50.000,00	0,00	0,00	0,00	50.000,00	0,00
Vigilância Epidemiológica	162.800,00	162.800,00	0,00	0,00	0,00	162.800,00	0,00	0,00	0,00	162.800,00	0,00
Trabalho	25.000,00	25.000,00	0,00	0,00	0,00	25.000,00	0,00	0,00	0,00	25.000,00	0,00
Fomento ao Trabalho	25.000,00	25.000,00	0,00	0,00	0,00	25.000,00	0,00	0,00	0,00	25.000,00	0,00
Educação	8.765.920,00	8.765.920,00	756.933,66	756.933,66	27,49	8.008.986,34	756.933,66	756.933,66	44,89	8.008.986,34	0,00
Formação de Recursos Humanos	13.000,00	13.000,00	0,00	0,00	0,00	13.000,00	0,00	0,00	0,00	13.000,00	0,00
Ensino Fundamental	7.829.620,00	7.839.420,00	756.933,66	756.933,66	27,49	7.082.486,34	756.933,66	756.933,66	44,89	7.082.486,34	0,00
Educação Infantil	852.300,00	847.500,00	0,00	0,00	0,00	847.500,00	0,00	0,00	0,00	847.500,00	0,00
Educação de Jovens e Adultos	51.000,00	51.000,00	0,00	0,00	0,00	51.000,00	0,00	0,00	0,00	51.000,00	0,00
Educação Especial	20.000,00	15.000,00	0,00	0,00	0,00	15.000,00	0,00	0,00	0,00	15.000,00	0,00
Cultura	149.000,00	149.000,00	0,00	0,00	0,00	149.000,00	0,00	0,00	0,00	149.000,00	0,00
Difusão Cultural	149.000,00	149.000,00	0,00	0,00	0,00	149.000,00	0,00	0,00	0,00	149.000,00	0,00
Urbanismo	1.722.300,00	1.722.300,00	81.272,70	81.272,70	2,95	1.641.027,30	81.272,70	81.272,70	4,82	1.641.027,30	0,00
Administração Geral	285.500,00	285.500,00	0,00	0,00	0,00	285.500,00	0,00	0,00	0,00	285.500,00	0,00
Infra-Estrutura Urbana	785.000,00	785.000,00	0,00	0,00	0,00	785.000,00	0,00	0,00	0,00	785.000,00	0,00
Serviços Urbanos	651.800,00	651.800,00	81.272,70	81.272,70	2,95	570.527,30	81.272,70	81.272,70	4,82	570.527,30	0,00
Habituação	965.500,00	965.500,00	0,00	0,00	0,00	965.500,00	0,00	0,00	0,00	965.500,00	0,00
Habituação Rural	555.500,00	555.500,00	0,00	0,00	0,00	555.500,00	0,00	0,00	0,00	555.500,00	0,00
Habituação Urbana	410.000,00	410.000,00	0,00	0,00	0,00	410.000,00	0,00	0,00	0,00	410.000,00	0,00

FONTE: SCPI - Contabilidade [9.25.25.580], PREFEITURA MUNICIPAL DE VARZEA BRANCA

PREFEITURA MUN. DE VARZEA BRANCA
RELATÓRIO RESUMIDO DA EXECUÇÃO ORÇAMENTÁRIA
DEMONSTRATIVO DA EXECUÇÃO DAS DESPESAS POR FUNÇÃO E SUBFUNÇÃO
ORÇAMENTOS FISCAIS E DA SEGURIDADE SOCIAL
PERÍODO: Janeiro a Fevereiro 2021/BIMESTRE Janeiro - Fevereiro

RREO - Anexo 2 (LRF, Art. 52, inciso II, alínea "c")

RS 1

FUNÇÃO/SUBFUNÇÃO	DOTAÇÃO INICIAL	DOTAÇÃO ATUALIZADA (a)	DESPESAS EMPENHADAS			SALDO (c) = (a-b)	DESPESAS LIQUIDADAS			SALDO (e) = (a-d)	INSCRITAS EM RESTOS A PAGAR NÃO PROCESSADOS (f)
			BIMESTRE	JAN A FEV (b)	% (b/total b)		BIMESTRE	JAN A FEV (d)	% (d/total d)		
Saneamento	1.158.150,00	1.158.150,00	12.000,00	12.000,00	0,44	1.146.150,00	12.000,00	12.000,00	0,71	1.146.150,00	0,00
Saneamento Básico Rural	307.600,00	307.600,00	0,00	0,00	0,00	307.600,00	0,00	0,00	0,00	307.600,00	0,00
Saneamento Básico Urbano	850.550,00	850.550,00	12.000,00	12.000,00	0,44	838.550,00	12.000,00	12.000,00	0,71	838.550,00	0,00
Gestão Ambiental	59.000,00	59.000,00	0,00	0,00	0,00	59.000,00	0,00	0,00	0,00	59.000,00	0,00
Administração Geral	59.000,00	59.000,00	0,00	0,00	0,00	59.000,00	0,00	0,00	0,00	59.000,00	0,00
Agricultura	250.000,00	250.000,00	0,00	0,00	0,00	250.000,00	0,00	0,00	0,00	250.000,00	0,00
Administração Geral	77.000,00	77.000,00	0,00	0,00	0,00	77.000,00	0,00	0,00	0,00	77.000,00	0,00
Abastecimento	123.000,00	123.000,00	0,00	0,00	0,00	123.000,00	0,00	0,00	0,00	123.000,00	0,00
Promoção da Produção Agropecuária	50.000,00	50.000,00	0,00	0,00	0,00	50.000,00	0,00	0,00	0,00	50.000,00	0,00
Transporte	94.000,00	94.000,00	5.130,00	5.130,00	0,19	88.870,00	5.130,00	5.130,00	0,30	88.870,00	0,00
Administração Geral	74.000,00	74.000,00	5.130,00	5.130,00	0,19	68.870,00	5.130,00	5.130,00	0,30	68.870,00	0,00
Transporte Rodoviário	20.000,00	20.000,00	0,00	0,00	0,00	20.000,00	0,00	0,00	0,00	20.000,00	0,00
Desporto e Lazer	528.510,00	463.170,00	0,00	0,00	0,00	463.170,00	0,00	0,00	0,00	463.170,00	0,00
Administração Geral	81.000,00	81.000,00	0,00	0,00	0,00	81.000,00	0,00	0,00	0,00	81.000,00	0,00
Desporto Comunitário	100.000,00	100.000,00	0,00	0,00	0,00	100.000,00	0,00	0,00	0,00	100.000,00	0,00
Lazer	347.510,00	282.170,00	0,00	0,00	0,00	282.170,00	0,00	0,00	0,00	282.170,00	0,00
Encargos Especiais	592.500,00	592.500,00	329.274,26	329.274,26	11,96	263.225,74	57.889,04	57.889,04	3,43	534.610,96	0,00
Serviço da Dívida Interna	267.000,00	267.000,00	225.839,26	225.839,26	8,20	41.160,74	39.957,36	39.957,36	2,37	227.042,64	0,00
Transferências	120.500,00	120.500,00	103.435,00	103.435,00	3,76	17.065,00	17.931,68	17.931,68	1,06	102.568,32	0,00
Outros Encargos Especiais	205.000,00	205.000,00	0,00	0,00	0,00	205.000,00	0,00	0,00	0,00	205.000,00	0,00
Reserva de Contingência	100.000,00	100.000,00	0,00	0,00	0,00	100.000,00	0,00	0,00	0,00	100.000,00	0,00
Reserva de Contingência	100.000,00	100.000,00	0,00	0,00	0,00	100.000,00	0,00	0,00	0,00	100.000,00	0,00
DESPESAS (INTRA-ORÇAMENTÁRIAS) (II)	0,00	0,00	0,00	0,00	0,00	0,00	0,00	0,00	0,00	0,00	0,00
TOTAL (III) = (I + II)	23.998.880,00	23.998.880,00	2.753.288,63	2.753.288,63	100,00	21.245.591,37	1.686.219,43	1.686.219,43	100,00	22.312.660,57	0,00

Nota: Durante o exercício, somente as despesas liquidadas são consideradas executadas. No encerramento do exercício, as despesas não liquidadas inscritas em restos a pagar processados são também consideradas executadas.

Dessa forma, para maior transparência, as despesas executadas estão segregadas em:

a) Despesas liquidadas, consideradas aquelas em que houve a entrega do material ou serviço, nos termos do art. 63 da Lei 4.320/64;

b) Despesas empenhadas mas não liquidadas, inscritas em Restos a Pagar processados, consideradas liquidadas no encerramento do exercício, por força do art.35, inciso II da Lei 4.320/64.

RAIMUNDO NONATO ALVES PAES LANDIM
394.293.773-53
PREFEITO MUNICIPAL

JORGE FELIPE DA COSTA PAES LANDIM
068.201.683-73
SECRETÁRIO DE FINANÇAS

ERALDO PAES LANDIM LIMA
286.110.958-04
CONTROLADOR GERAL DO MUNICÍPIO

GINA SOBREIRO DA COSTA
042.656.643-26
CONTADORA CRC-PI 012893/O-9

FONTE: SCPI - Contabilidade [9.25.25.580], PREFEITURA MUNICIPAL DE VARZEA BRANCA

Id:167C2598FF9DB115

PREFEITURA MUN. DE VARZEA BRANCA
RELATÓRIO RESUMIDO DA EXECUÇÃO ORÇAMENTÁRIA
DEMONSTRATIVO DA RECEITA CORRENTE LÍQUIDA
ORÇAMENTO FISCAL E DA SEGURIDADE SOCIAL
MAR/2020 A FEV/2021

RREO - ANEXO 3 (LRF, Art. 53, inciso I)

RS 1

ESPECIFICAÇÃO	EVOLUÇÃO DA RECEITA REALIZADA NOS ÚLTIMOS 12 MESES												TOTAL (ÚLTIMOS 12 MESES)	PREVISÃO ATUALIZADA
	MAR/2020	ABR/2020	MAI/2020	JUN/2020	JUL/2020	AGO/2020	SET/2020	OUT/2020	NOV/2020	DEZ/2020	JAN/2021	FEV/2021		
RECEITAS CORRENTES (I)	1.109.384,68	1.508.552,86	1.150.278,00	1.386.779,96	2.094.433,04	1.214.448,73	1.217.407,56	1.416.017,36	1.368.033,44	2.087.712,03	1.495.097,38	1.668.751,21	17.716.896,25	21.226.430,00
Impostos, Taxas e Contribuições de Melhoria	49.446,87	37.554,20	42.961,08	20.838,42	27.168,77	26.803,95	24.630,91	175.050,36	34.437,20	114.955,40	25.330,84	26.237,93	605.435,93	669.900,00
IPTU	0,00	0,00	0,00	0,00	0,00	0,00	0,00	0,00	0,00	0,00	0,00	0,00	0,00	10.000,00
ISS	22.659,55	18.367,24	23.956,64	18.372,69	25.731,98	26.065,36	21.648,32	24.708,70	33.702,77	20.098,62	2.417,97	3.532,69	241.261,93	267.000,00
ITBI	174,60	0,00	0,00	0,00	0,00	0,00	0,00	36,69	0,00	0,00	0,00	0,00	211,29	10.000,00
IRRF	26.528,72	19.186,96	19.004,44	2.267,73	1.104,54	702,59	2.982,59	150.304,97	754,43	90.957,53	22.912,87	22.535,44	359.242,81	369.900,00
Outros Impostos, Taxas e Contribuições de Melhoria	84,00	0,00	0,00	0,00	0,00	0,00	0,00	0,00	0,00	3.899,25	0,00	170,40	4.719,90	15.000,00
Contribuições	0,00	0,00	0,00	0,00	0,00	0,00	0,00	0,00	0,00	66.188,23	0,00	5.218,54	71.906,77	100.000,00
Recursos Patrimoniais	564,98	271,96	238,21	293,10	256,48	144,69	75,88	139,84	107,15	99,84	70,20	106,83	2.369,16	16.020,00
Rendimentos de Aplicação Financeira	564,98	271,96	238,21	293,10	256,48	144,69	75,88	139,84	107,15	99,84	70,20	106,83	2.369,16	16.020,00
Outras Receitas Patrimoniais	0,00	0,00	0,00	0,00	0,00	0,00	0,00	0,00	0,00	0,00	0,00	0,00	0,00	0,00
Recursos Agropecuários	0,00	0,00	0,00	0,00	0,00	0,00	0,00	0,00	0,00	0,00	0,00	0,00	0,00	0,00
Recursos Industriais	0,00	0,00	0,00	0,00	0,00	0,00	0,00	0,00	0,00	0,00	0,00	0,00	0,00	0,00
Recursos de Serviços	0,00	0,00	0,00	0,00	0,00	0,00	0,00	0,00	0,00	0,00	0,00	0,00	0,00	0,00
Transferências Correntes	1.059.372,83	1.320.726,70	1.107.078,71	1.365.648,44	2.067.007,79	1.187.500,09	1.192.700,77	1.240.827,16	1.325.369,09	1.864.024,27	1.469.232,41	1.637.187,91	16.836.676,17	20.264.600,00
Cota Parte do FPM	536.435,00	525.825,05	549.368,13	447.215,12	770.953,14	489.728,02	394.480,23	530.811,15	703.549,98	1.049.047,37	766.691,43	1.004.938,06	7.769.047,68	9.102.000,00
Cota Parte do ICMS	41.893,96	29.210,87	27.856,41	40.125,61	36.569,63	42.683,83	48.617,10	48.697,74	51.939,14	58.759,20	58.016,91	36.066,10	520.436,50	550.000,00
Cota Parte do IPVA	4.895,87	1.546,56	8.931,83	2.665,59	3.928,24	2.546,38	3.655,88	1.335,02	548,57	5.526,99	7.221,76	6.923,24	49.125,93	67.800,00
Cota Parte do ITR	56,14	0,00	0,00	10,00	0,00	68,23	316,17	400,44	18,50	0,00	27,79	52,16	349,43	10.000,00
Transferências da LC 87/1996	0,00	0,00	0,00	0,00	0,00	0,00	0,00	0,00	0,00	0,00	0,00	0,00	0,00	5.000,00
Transferências da LC 61/1989	7,10	6,37	15,01	7,15	6,88	7,94	9,33	10,68	11,70	27,03	16,75	13,70	139,64	1.000,00
Transferências do FUNDEB	240.582,91	216.602,02	212.776,92	198.640,31	232.500,49	234.044,75	225.200,89	255.300,99	315.091,97	344.609,02	553.317,30	446.183,42	3.474.850,99	5.790.800,00
Outras Transferências Correntes	235.501,85	547.535,83	308.130,41	676.984,66	1.023.049,41	418.420,94	521.021,17	404.271,14	254.209,23	406.054,66	83.940,47	143.011,23	5.022.131,00	4.738.000,00
Outras Receitas Correntes	0,00	150.000,00	0,00	0,00	0,00	0,00	0,00	0,00	8.100,00	42.444,29	463,93	0,00	201.008,22	125.910,00
DEDUÇÕES (II)	115.676,96	111.097,13	121.578,12	98.004,65	99.039,44	106.495,97	88.682,66	115.981,81	151.101,48	162.632,01	164.947,17	208.214,99	1.543.362,39	1.766.760,00
Contribuição do Servidor para o Plano de Previdência	0,00	0,00	0,00	0,00	0,00	0,00	0,00	0,00	0,00	0,00	0,00	0,00	0,00	0,00
Compensação Financeira entre Regimes de Previdência	0,00	0,00	0,00	0,00	0,00	0,00	0,00	0,00	0,00	0,00	0,00	0,00	0,00	0,00
Devolução de Receita para Formação do Fundeb	115.676,96	111.097,13	121.578,12	98.004,65	99.039,44	106.495,97	88.682,66	115.981,81	151.101,48	162.632,01	164.947,17	208.214,99	1.543.362,39	1.766.760,00
RECEITA CORRENTE LÍQUIDA (III) = (I) - (II)	993.707,72	1.397.545,73	1.028.699,88	1.288.775,31	1.995.393,60	1.107.952,76	1.128.724,90	1.300.035,55	1.216.931,96	1.925.080,02	1.330.150,21	1.460.536,22	16.173.533,86	19.459.670,00
(-) Transferências obrigatórias da União relativas às emendas individuais (art. 166-A, § 1º, da CF) (IV)	0,00	0,00	0,00	0,00	0,00	0,00	0,00	0,00	0,00	0,00	0,00	0,00	0,00	0,00
RECEITA CORRENTE LÍQUIDA AJUSTADA PARA CÁLCULO DOS LIMITES DE ENDEVIDAMENTO (V) = (III - IV)	993.707,72	1.397.545,73	1.028.699,88	1.288.775,31	1.995.393,60	1.107.952,76	1.128.724,90	1.300.035,55	1.216.931,96	1.925.080,02	1.330.150,21	1.460.536,22	16.173.533,86	19.459.670,00
(-) Transferências obrigatórias da União relativas às emendas de bancada (art. 166, § 16, da CF) (VI)	0,00	0,00	0,00	100.000,00	0,00	0,00	0,00	0,00	0,00	0,00	0,00	0,00	100.000,00	0,00
RECEITA CORRENTE LÍQUIDA AJUSTADA PARA CÁLCULO DOS LIMITES DA DESPESA COM PESSOAL (VII) = (V - VI)	993.707,72	1.397.545,73	1.028.699,88	1.188.775,31	1.995.393,60	1.107.952,76	1.128.724,90	1.300.035,55	1.216.931,96	1.925.080,02	1.330.150,21	1.460.536,22	15.973.533,86	19.459.670,00

RAIMUNDO NONATO ALVES PAES LANDIM
394.293.773-53
PREFEITO MUNICIPAL

JORGE FELIPE DA COSTA PAES LANDIM
068.201.683-73
SECRETÁRIO DE FINANÇAS

ERALDO PAES LANDIM LIMA
286.110.958-04
CONTROLADOR GERAL DO MUNICÍPIO

GINA SOBREIRO DA COSTA
042.656.643-26
CONTADORA CRC-PI 012893/O-9

Id:030E5903E211B11A

PREFEITURA MUN. DE VARZEA BRANCA
RELATÓRIO RESUMIDO DA EXECUÇÃO ORÇAMENTÁRIA
DEMONSTRATIVO DOS RESULTADOS PRIMÁRIO E NOMINAL
ORÇAMENTO FISCAL E DA SEGURIDADE SOCIAL
PERÍODO: Janeiro a Fevereiro 2021/BIMESTRE Janeiro - Fevereiro

Page 1 of 3

RREO - ANEXO 6 (LRF, art 53, inciso III)

RS 1

RECEITAS PRIMÁRIAS	PREVISÃO ATUALIZADA	RECEITAS REALIZADAS (a)	
		Jan a Fev/2021	
RECEITAS CORRENTES (I)	19.459.670,00	2.790.686,43	
Impostos, Taxas e Contribuições de Melhoria	669.900,00	51.568,77	
IPTU	10.000,00	0,00	
ISS	267.000,00	5.950,06	
ITBI	10.000,00	0,00	
IRRF	367.900,00	45.448,31	
Outros Impostos, Taxas e Contribuições de Melhoria	15.000,00	170,40	
Contribuições	100.000,00	5.218,54	
Recursos Patrimoniais	16.020,00	177,03	
Aplicações Financeiras (II)	16.020,00	177,03	
Outras Receitas Patrimoniais	0,00	0,00	
Transferências Correntes	18.497.840,00	2.733.258,16	
Cota Parte do FPM	7.462.000,00	1.417.303,64	
Cota Parte do ICMS	440.000,00	75.266,45	
Cota Parte do IPVA	54.240,00	14.145,00	
Cota Parte do ITR	8.000,00	60,20	
Transferências da LC 87/1996	4.000,00	0,00	
Transferências da LC 61/1989	800,00	30,45	
Transferências do FUNDEB	5.790.800,00	999.500,72	
Outras Transferências Correntes	4.738.000,00	226.951,70	
Demais Receitas Correntes	175.910,00	463,93	
Outras Receitas Financeiras (III)	0,00	0,00	
Receitas Correntes Resistentes	175.910,00	463,93	
RECEITAS PRIMÁRIAS CORRENTES (IV) = I - II - III	19.443.650,00	2.790.509,40	
RECEITAS DE CAPITAL (V)	4.539.210,00	0,00	
Operações de Crédito (VI)	0,00	0,00	
Amortização de Empréstimos (VII)	0,00	0,00	
Alienação de Bens	0,00	0,00	
Receitas de Alienação de Investimentos Temporários (VIII)	0,00	0,00	
Receitas de Alienação de Investimentos Permanentes (IX)	0,00	0,00	
Outras Alienações de Bens	0,00	0,00	
Transferências de Capital	4.539.210,00	0,00	
Convênios	2.895.910,00	0,00	
Outras Transferências de Capital	1.643.300,00	0,00	
Outras Receitas de Capital	0,00	0,00	
Outras Receitas de Capital Não Primárias (X)	0,00	0,00	
Outras Receitas de Capital Primárias	0,00	0,00	
RECEITAS PRIMÁRIAS DE CAPITAL (XI) = (V - VI - VII - VIII - IX - X)	4.539.210,00	0,00	
RECEITA PRIMÁRIA TOTAL (XII) = (IV + XI)	23.982.860,00	2.790.509,40	

FONTE: SCPI - Contabilidade [9.25.25.580], PREFEITURA MUNICIPAL DE VARZEA BRANCA

VARZEA BRANCA - PI

LRF: Publicações Obrigatórias

PREFEITURA MUN. DE VARZEA BRANCA
RELATÓRIO RESUMIDO DA EXECUÇÃO ORÇAMENTÁRIA
DEMONSTRATIVO DOS RESULTADOS PRIMÁRIO E NOMINAL
ORÇAMENTO FISCAL E DA SEGURIDADE SOCIAL
 PERÍODO: Janeiro a Fevereiro 2021/BIMESTRE Janeiro - Fevereiro

Page 2 of 3
R\$ 1

RREO - ANEXO 6 (LRF, art 53, inciso III)

DESPESAS PRIMÁRIAS	DOTAÇÃO ATUALIZADA	DESPESAS EMPENHADAS	DESPESAS LIQUIDADAS	DESPESAS PAGAS (a)	RESTOS A PAGAR PROCESSADOS PAGOS (b)	RESTOS A PAGAR NÃO PROCESSADOS	
						LIQUIDADOS	PAGOS (c)
DESPESAS CORRENTES (XIII)	17.606.530,00	2.518.102,47	1.636.915,17	1.513.130,78	317.980,08	0,00	0,00
Pessoal e Encargos Sociais	10.691.400,00	1.504.098,64	1.178.398,53	1.101.831,04	317.980,08	0,00	0,00
Juros e Encargos da Dívida (XIV)	2.000,00	0,00	0,00	0,00	0,00	0,00	0,00
Outras Despesas Correntes	6.913.130,00	1.014.003,83	458.516,64	411.299,74	0,00	0,00	0,00
DESPESAS PRIMÁRIAS CORRENTES (XV) = (XIII-XIV)	17.604.530,00	2.518.102,47	1.636.915,17	1.513.130,78	317.980,08	0,00	0,00
DESPESAS DE CAPITAL (XVI)	6.292.350,00	235.186,16	49.304,26	42.061,26	0,00	0,00	0,00
Investimentos	6.026.350,00	9.346,90	9.346,90	2.103,90	0,00	0,00	0,00
Inversões Financeiras	0,00	0,00	0,00	0,00	0,00	0,00	0,00
Concessão de Empréstimos e Financiamentos (XVII)	0,00	0,00	0,00	0,00	0,00	0,00	0,00
Aquisição de Título de Capital já Integralizado (XVIII)	0,00	0,00	0,00	0,00	0,00	0,00	0,00
Aquisição de Título de Crédito (XIX)	0,00	0,00	0,00	0,00	0,00	0,00	0,00
Demais Inversões Financeiras	0,00	0,00	0,00	0,00	0,00	0,00	0,00
Amortização da Dívida (XX)	266.000,00	225.839,26	39.957,36	39.957,36	0,00	0,00	0,00
DESPESAS PRIMÁRIAS DE CAPITAL (XXI) = (XVI-XVII-XVIII-XIX-XX)	6.026.350,00	9.346,90	9.346,90	2.103,90	0,00	0,00	0,00
RESERVA DE CONTINGÊNCIA (XXII)	100.000,00	0,00	0,00	0,00	0,00	0,00	0,00
DESPESA PRIMÁRIA TOTAL (XXIII) = (XV+XXI+XXII)	23.730.880,00	2.527.449,37	1.646.262,07	1.515.234,68	317.980,08	0,00	0,00
RESULTADO PRIMÁRIO - Acima da Linha (XXIV) = [XIIa - (XXIIIa + XXIIIb + XXIIIc)]							957.294,64

META FISCAL PARA O RESULTADO PRIMÁRIO		VALOR CORRENTE
Meta fixada no Anexo de Metas Fiscais da LDO para o exercício de referência		0,00
JUIZOS NOMINAIS		Jan a Fev/2021
		VALOR INCORRIDO
JUIZOS, ENCARGOS E VARIAÇÕES MONETÁRIAS ATIVOS (XXV)		0,00
JUIZOS, ENCARGOS E VARIAÇÕES MONETÁRIAS PASSIVOS (XXVI)		0,00
RESULTADO NOMINAL - Acima da Linha (XXVII) = XXIV + (XXV - XXVI)		957.294,64

META FISCAL PARA O RESULTADO NOMINAL		VALOR CORRENTE
Meta fixada no Anexo de Metas Fiscais da LDO para o exercício de referência		0,00

FONTE: SCPI - Contabilidade [9.25.25.580], PREFEITURA MUNICIPAL DE VARZEA BRANCA

PREFEITURA MUN. DE VARZEA BRANCA
RELATÓRIO RESUMIDO DA EXECUÇÃO ORÇAMENTÁRIA
DEMONSTRATIVO DOS RESULTADOS PRIMÁRIO E NOMINAL
ORÇAMENTO FISCAL E DA SEGURIDADE SOCIAL
 PERÍODO: Janeiro a Fevereiro 2021/BIMESTRE Janeiro - Fevereiro

Page 3 of 3
R\$ 1

RREO - ANEXO 6 (LRF, art 53, inciso III)

CÁLCULO DO RESULTADO NOMINAL	ABAIXO DA LINHA	
	Em 31/Dez/2020 (a)	Jan a Fev/2021 (b)
DÍVIDA CONSOLIDADA (XXVIII)	0,00	0,00
DEDUÇÕES (XXIX)	0,00	0,00
Disponibilidade de Caixa	0,00	0,00
Disponibilidade de Caixa Bruta	0,00	0,00
(-) Restos a Pagar Processados (XXX)	708.146,98	390.166,90
Demais Haveres Financeiros	0,00	0,00
DÍVIDA CONSOLIDADA LÍQUIDA (XXXI) = (XXVIII - XXIX)	0,00	0,00
RESULTADO NOMINAL - Abaixo da Linha (XXXII) = (XXXIa - XXXIb)		0,00
AJUSTE METODOLÓGICO		Jan a Fev/2021
VARIAÇÃO DO SALDO RPP = (XXXIII) = (XXXa - XXXb)		317.980,08
RECEITA DE ALIENAÇÃO DE INVESTIMENTOS PERMANENTES (IX)		0,00
PASSIVOS RECONHECIDOS NA DC (XXXIV)		0,00
VARIAÇÃO CAMBIAL (XXXV)		0,00
PAGAMENTO DE PRECATÓRIOS INTEGRANTES DA DC (XXXVI)		0,00
AJUSTES RELATIVOS AO RPPS (XXXVII)		0,00
OUTROS AJUSTES (XXXVIII)		0,00
RESULTADO NOMINAL AJUSTADO - Abaixo da Linha (XXXIX) = (XXXII - XXXIII - IX + XXXIV + XXXV - XXXVI + XXXVII + XXXVIII)		-317.980,08
RESULTADO PRIMÁRIO - Abaixo da Linha (XL) = XXXIX - (XXV - XXVI)		-317.980,08
INFORMAÇÕES ADICIONAIS		PREVISÃO ORÇAMENTÁRIA
SALDO DE EXERCÍCIOS ANTERIORES		0,00
Recursos Arrecados em Exercícios Anteriores - RPPS		0,00
Superávit Financeiro Utilizado para Abertura e Reabertura de Créditos Adicionais		0,00
RESERVA ORÇAMENTÁRIA DO RPPS		0,00

 RAIMUNDO NONATO ALVES PAES LANDIM
 394.293.773-53
 PREFEITO MUNICIPAL

 JORGE FELIPE DA COSTA PAES LANDIM
 068.201.683-73
 SECRETÁRIO DE FINANÇAS

 ERALDO PAES LANDIM LIMA
 286.110.958-04
 CONTROLADOR GERAL DO MUNICÍPIO

 GINA SOBREIRO DA COSTA
 042.656.643-26
 CONTADORA CRC-PI 012893/0-9

FONTE: SCPI - Contabilidade [9.25.25.580], PREFEITURA MUNICIPAL DE VARZEA BRANCA

Id:01AB138B8487B11B

PREFEITURA MUN. DE VARZEA BRANCA
RELATÓRIO RESUMIDO DA EXECUÇÃO ORÇAMENTÁRIA
DEMONSTRATIVO DOS RESTOS A PAGAR POR PODER E ORGÃO
ORÇAMENTO FISCAL E DA SEGURIDADE SOCIAL
PERÍODO: Janeiro a Fevereiro 2021/BIMESTRE Janeiro - Fevereiro

1 of 1

RREO – Anexo 7 (LRF, art. 53, inciso V)

RS 1

PODER / ORGÃO	RESTOS A PAGAR PROCESSADOS E NÃO PROCESSADOS LIQUIDADOS EM EXERCÍCIOS ANTERIORES					RESTOS A PAGAR NÃO PROCESSADOS					Saldo Total L = (e + k)	
	Inscritos		Pagos (c)	Cancelados (d)	Saldo e = (a+b) - (c+d)	Inscritos		Liquidados (h)	Pagos (i)	Cancelados (j)		Saldo k = (frg) - (irj)
	Exercícios Anteriores (a)	Em 31 de Dezembro 2020 (b)				Exercícios Anteriores (f)	Em 31 de Dezembro 2020 (g)					
00 RESTOS A PAGAR (EXCETO INTRA-ORÇAMENTÁRIOS) (I)	72.000,00	1.344.293,96	635.960,16	0,00	780.333,80	328.916,96	1.510.121,88	0,00	0,00	0,00	1.839.038,84	2.619.372,64
00 PODER	36.000,00	672.146,98	317.980,08	0,00	390.166,90	164.458,48	755.060,94	0,00	0,00	0,00	919.519,42	1.309.686,32
00 PODER	36.000,00	672.146,98	317.980,08	0,00	390.166,90	164.458,48	755.060,94	0,00	0,00	0,00	919.519,42	1.309.686,32
0001 CAMARA - RESTOS	0,00	0,03	0,00	0,00	0,03	0,00	0,00	0,00	0,00	0,00	0,00	0,03
0002 GABINETE DO PREFEITO RESTOS	36.000,00	1.220,45	0,00	0,00	37.220,45	0,00	0,00	0,00	0,00	0,00	0,00	37.220,45
0004 CONTROLADORIA GERAL DO MUNICÍPIO - RESTOS	0,00	4.689,91	0,00	0,00	4.689,91	0,00	0,00	0,00	0,00	0,00	0,00	4.689,91
0005 SECRETARIA MUNICIPAL DE ADMINISTRACAO E PLANEJAME	0,00	35.047,98	35.047,98	0,00	0,00	0,00	0,00	0,00	0,00	0,00	0,00	0,00
0007 SECRETARIA MUNICIPAL DE EDUCACAO - RESTOS	0,00	433.461,66	249.885,10	0,00	183.576,56	0,00	222.900,00	0,00	0,00	0,00	222.900,00	406.476,56
0009 SECRETARIA MUNICIPAL DE ASSISTENCIA E SERVICO SOCIAL	0,00	4.414,25	0,00	0,00	4.414,25	0,00	0,00	0,00	0,00	0,00	0,00	4.414,25
0010 SEC.MUN.AGRICULTURA E DESENVOLVIMENTO ECONOMICO -	0,00	2.413,11	0,00	0,00	2.413,11	0,00	0,00	0,00	0,00	0,00	0,00	2.413,11
0012 SEC.MUN.DESENV.ESTRADAS DE RODAGENS E TRANSPORTE -	0,00	2.413,11	0,00	0,00	2.413,11	0,00	0,00	0,00	0,00	0,00	0,00	2.413,11
0013 SECRETARIA MUNICIPAL DE SAUDE - RESTOS	0,00	174.876,68	32.356,44	0,00	142.520,24	164.458,48	0,00	0,00	0,00	0,00	164.458,48	306.978,72
0014 SECRETARIA MUN.DE OBRAS PUBLICAS E URBANISMO - REST	0,00	13.609,80	690,56	0,00	12.919,24	0,00	532.160,94	0,00	0,00	0,00	532.160,94	545.080,18
00 RESTOS A PAGAR (INTRA-ORÇAMENTÁRIOS) (II)	0,00	0,00	0,00	0,00	0,00	0,00	0,00	0,00	0,00	0,00	0,00	0,00
00 PODER	0,00	0,00	0,00	0,00	0,00	0,00	0,00	0,00	0,00	0,00	0,00	0,00
00 PODER	0,00	0,00	0,00	0,00	0,00	0,00	0,00	0,00	0,00	0,00	0,00	0,00
TOTAL (III) = (I + II)	72.000,00	1.344.293,96	635.960,16	0,00	780.333,80	328.916,96	1.510.121,88	0,00	0,00	0,00	1.839.038,84	2.619.372,64

RAIMUNDO NONATO ALVES PAES LANDIM
394.293.773-53
PREFEITO MUNICIPAL

JORGE FELIPE DA COSTA PAES LANDIM
068.201.683-73
SECRETÁRIO DE FINANÇAS

ERALDO PAES LANDIM LIMA
286.110.958-04
CONTROLADOR GERAL DO MUNICÍPIO

GINA SOBREIRO DA COSTA
042.656.643-26
CONTADORA CRC-PI 012893/O-9

FONTE: SCPI - Contabilidade [9.25.25.580], PREFEITURA MUNICIPAL DE VARZEA BRANCA

Id:1252552FE6FFB128

PREFEITURA MUN. DE VARZEA BRANCA
RELATÓRIO RESUMIDO DA EXECUÇÃO ORÇAMENTÁRIA
DEMONSTRATIVO DAS RECEITAS E DESPESAS COM MANUTENÇÃO E DESENVOLVIMENTO DO ENSINO - MDE - MUNICÍPIOS
ORÇAMENTO FISCAL E DA SEGURIDADE SOCIAL
PERÍODO: Janeiro a Fevereiro 2021/BIMESTRE Janeiro - Fevereiro

RREO – Anexo 8 (LDB, Art. 72)

Page 1 of 5
RS Milhares

RECEITAS RESULTANTES DE IMPOSTOS (Art. 212 e 212-A da Constituição Federal)			
RECEITA RESULTANTE DE IMPOSTOS	PREVISÃO ATUALIZADA (a)	RECEITAS REALIZADAS JAN A FEV	
1- RECEITA DE IMPOSTOS	654.900,00	51.398,37	
1.1- Receita Resultante do Imposto sobre a Propriedade Predial e Territorial Urbana – IPTU	10.000,00	0,00	
1.2- Receita Resultante do Imposto sobre Transmissão Inter Vivos – ITBI	10.000,00	0,00	
1.3- Receita Resultante do Imposto sobre Serviços de Qualquer Natureza – ISS	267.900,00	5.950,06	
1.4- Receita Resultante do Imposto de Renda Retido na Fonte – IRRF	367.900,00	45.448,31	
2- RECEITA DE TRANSFERÊNCIAS CONSTITUCIONAIS E LEGAIS	9.730.800,00	1.879.967,90	
2.1- Cota-Parte FPM	9.102.000,00	1.771.629,49	
2.1.1- Parcela referente à CF, art. 159, I, alínea B	8.200.000,00	1.771.629,49	
2.1.2- Parcela referente à CF, art. 159, I, alínea D e E	902.000,00	0,00	
2.2- Cota-Parte ICMS	550.000,00	94.083,01	
2.3- Cota-Parte IPI-Exportação	1.000,00	30,45	
2.4- Cota-Parte ITR	10.000,00	79,95	
2.5- Cota-Parte IPVA	67.800,00	14.145,00	
2.6- Cota-Parte IOF-Duro	0,00	0,00	
2.7- Compensações Financeiras Provenientes de Impostos e Transferências Constitucionais	0,00	0,00	
3- TOTAL DA RECEITA DE IMPOSTOS (1 + 2)	10.385.700,00	1.931.366,27	
4- TOTAL DESTINADO AO FUNDEB - 20% DE ((2.1.1) + (2.2) + (2.3) + (2.4) + (2.5))	1.766.760,00	373.162,16	
5- VALOR MÍNIMO A SER APLICADO ALÉM DO VALOR DESTINADO AO FUNDEB - 5% DE ((2.1.1) + (2.2) + (2.3) + (2.4) + (2.5)) + 25% DE ((1.1) + (1.2) + (1.3) + (1.4) + (2.1.2) + (2.6) + (2.7))	830.915,00	106.140,13	
FUNDEB			
RECEITAS RECEBIDAS DO FUNDEB NO EXERCÍCIO	PREVISÃO ATUALIZADA (a)	RECEITAS REALIZADAS JAN A FEV	
6- RECEITAS RECEBIDAS DO FUNDEB	5.793.800,00	999.543,77	
6.1 - FUNDEB - Impostos e Transferências de Impostos	4.042.700,00	726.768,04	
6.1.1 - Principal	4.039.700,00	726.724,99	
6.1.2 - Rendimentos de Aplicação Financeira	3.000,00	43,05	
6.2 - FUNDEB - Complementação da União - VAAF	1.751.100,00	272.775,73	
6.2.1 - Principal	1.751.100,00	272.775,73	
6.2.2 - Rendimentos de Aplicação Financeira	0,00	0,00	
6.3 - FUNDEB - Complementação da União - VAAT	0,00	0,00	
6.3.1 - Principal	0,00	0,00	
6.3.2 - Rendimentos de Aplicação Financeira	0,00	0,00	
7 - RESULTADO LÍQUIDO DAS TRANSFERÊNCIAS DO FUNDEB (6.1.1 - 4)	2.272.940,00	353.562,83	
RECURSOS RECEBIDOS EM EXERCÍCIOS ANTERIORES E NÃO UTILIZADOS (SUPERÁVIT)		VALOR	
8 - TOTAL DOS RECURSOS DE SUPERÁVIT			5.951,20
8.1 - SUPERÁVIT DO EXERCÍCIO IMEDIATAMENTE ANTERIOR			5.951,20
8.2 - SUPERÁVIT RESIDUAL DE OUTROS EXERCÍCIOS			0,00
9 - TOTAL DOS RECURSOS DO FUNDEB DISPONÍVEIS PARA UTILIZAÇÃO (6 + 8)			1.005.494,97

VÁRZEA BRANCA - PI

LRF: Publicações Obrigatórias

PREFEITURA MUN. DE VARZEA BRANCA
RELATÓRIO RESUMIDO DA EXECUÇÃO ORÇAMENTÁRIA

DEMONSTRATIVO DAS RECEITAS E DESPESAS COM MANUTENÇÃO E DESENVOLVIMENTO DO ENSINO - MDE - MUNICÍPIOS
ORÇAMENTO FISCAL E DA SEGURIDADE SOCIAL

PERÍODO: Janeiro a Fevereiro 2021/BIMESTRE Janeiro - Fevereiro

Page 2 of 5
R\$ Milhares

RREO - Anexo 8 (LDB, Art. 72)

DESPESAS COM RECURSOS DO FUNDEB	DOTAÇÃO ATUALIZADA (c)	DESPESAS EMPENHADAS JAN A FEV (d)	DESPESAS LIQUIDADAS JAN A FEV (e)	DESPESAS PAGAS JAN A FEV (f)	INSCRITAS EM RESTOS A PAGAR NÃO PROCESSADOS (g)
10 - PROFISSIONAIS DA EDUCAÇÃO BÁSICA	4.811.200,00	626.957,70	626.957,70	626.957,70	0,00
10.1 - Educação Infantil	123.000,00	0,00	0,00	0,00	0,00
10.1.1 - Creche	123.000,00	0,00	0,00	0,00	0,00
10.1.2 - Pré - Escola	0,00	0,00	0,00	0,00	0,00
10.2 - Ensino Fundamental	4.688.200,00	626.957,70	626.957,70	626.957,70	0,00
11. OUTRAS DESPESAS	962.600,00	109.357,72	109.357,72	109.357,72	0,00
11.1 - Educação Infantil	15.000,00	0,00	0,00	0,00	0,00
11.1.1 - Creche	15.000,00	0,00	0,00	0,00	0,00
11.1.2 - Pré - Escola	0,00	0,00	0,00	0,00	0,00
11.2 - Ensino Fundamental	947.600,00	109.357,72	109.357,72	109.357,72	0,00
12. TOTAL DAS DESPESAS COM RECURSOS DO FUNDEB (10 + 11)	5.773.800,00	736.315,42	736.315,42	736.315,42	0,00

INDICADORES DO FUNDEB					
DESPESAS CUSTEADAS COM RECEITA DO FUNDEB RECEBIDA NO EXERCÍCIO	DESPESAS EMPENHADAS JAN A FEV (d)	DESPESAS LIQUIDADAS JAN A FEV (e)	DESPESAS PAGAS JAN A FEV (f)	INSCRITAS EM RESTOS A PAGAR NÃO PROCESSADOS (g)	INSCRITAS EM RESTOS A PAGAR NÃO PROC. (sem disponibilidade de caixa) (h)
13 - Total das Despesas do FUNDEB com Profissionais da Educação Básica	626.957,70	626.957,70	626.957,70	0,00	0,00
14 - Total das Despesas custeadas com FUNDEB - Impostos e Transferências de Impostos	463.539,69	463.539,69	463.539,69	0,00	0,00
15 - Total das Despesas custeadas com FUNDEB - Complementação da União - VAAF	272.775,73	272.775,73	272.775,73	0,00	0,00
16 - Total das Despesas custeadas com FUNDEB - Complementação da União - VAAT	0,00	0,00	0,00	0,00	0,00
17 - Total das Despesas custeadas com FUNDEB - Complementação da União - VAAT aplicadas na Educação Infnt	0,00	0,00	0,00	0,00	0,00
18 - Total das Despesas custeadas com FUNDEB - Complementação da União - VAAT aplicadas em Despesa de C	0,00	0,00	0,00	0,00	0,00

INDICADORES - Art. 212-A, inciso XI e § 3º - Constituição Federal2	VALOR EXIGIDO (i)	VALOR APLICADO (j)	VALOR CONSIDERADO APÓS DEDUÇÕES (k)	% APLICADO (l)
19 - Mínimo de 70% do FUNDEB na Remuneração dos Profissionais da Educação Básica	699.680,64	626.957,70	626.957,70	62,72
20 - Percentual de 50% da Complementação da União ao FUNDEB (VAAT) na Educação Infantil	0,00	0,00	0,00	0,00
21 - Mínimo de 15% da Complementação da União ao FUNDEB - VAAT em Despesa de Capital	0,00	0,00	0,00	0,00

INDICADOR - Art.25, § 3º - Lei nº 14.113, de 2020 - (Máximo de 10% de Superávit)3	VALOR MÁX. PERMIT. (m)	VALOR NÃO APLICADO (n)	VALOR NÃO APLICADO APÓS AJUSTE (o)	% NÃO APLICADO (p)
22 - Total da Receita Recebida e não Aplicada no Exercício	99.954,38	263.228,35	263.228,35	26,33

INDICADOR - Art.25, § 3º - Lei nº 14.113, de 2020 (Aplicação do Superávit de Exercício Anterior)	Valor de Superávit Permitido no Exercício Anterior (q)	Valor não Aplicado No Exercício Anterior (r)	Valor de Superávit Aplicado até o 1º Quadrimestre (s)	Valor Aplicado Até o 1º Quadrimestre Que Integrará o Limite Constitucional (t)	Valor Aplicado Após o 1º Quadrimestre (u)	Valor Não Aplicado (v)
23 - Total das Despesas Custeadas com Superávit do FUNDEB	0,00	0,00	0,00	0,00	0,00	0,00
23.1 - Total das Despesas custeadas com FUNDEB - Impostos e Transferências de Impostos	0,00	0,00	0,00	0,00	0,00	0,00
23.2 - Total das Despesas custeadas com FUNDEB - Complementação da União (VAAF + VAAT)	0,00	0,00	0,00	0,00	0,00	0,00

PREFEITURA MUN. DE VARZEA BRANCA
RELATÓRIO RESUMIDO DA EXECUÇÃO ORÇAMENTÁRIA

DEMONSTRATIVO DAS RECEITAS E DESPESAS COM MANUTENÇÃO E DESENVOLVIMENTO DO ENSINO - MDE - MUNICÍPIOS
ORÇAMENTO FISCAL E DA SEGURIDADE SOCIAL

PERÍODO: Janeiro a Fevereiro 2021/BIMESTRE Janeiro - Fevereiro

Page 3 of 5
R\$ Milhares

RREO - Anexo 8 (LDB, Art. 72)

DESPESAS COM MANUTENÇÃO E DESENVOLVIMENTO DO ENSINO - MDE - CUSTEADAS COM RECEITA DE IMPOSTOS (EXCETO FUNDEB)					
DESPESAS COM AÇÕES TÍPICAS DE MDE - RECEITAS DE IMPOSTOS EXCETO FUNDEB	DOTAÇÃO ATUALIZADA (c)	DESPESAS EMPENHADAS JAN A FEV (d)	DESPESAS LIQUIDADAS JAN A FEV (e)	DESPESAS PAGAS JAN A FEV (f)	INSCRITAS EM RESTOS A PAGAR NÃO PROCESSADOS (g)
24. EDUCAÇÃO INFANTIL	34.200,00	0,00	0,00	0,00	0,00
24.1 - Creche	34.200,00	0,00	0,00	0,00	0,00
24.2 - Pré-escola	0,00	0,00	0,00	0,00	0,00
25. ENSINO FUNDAMENTAL	1.565.800,00	20.618,24	20.618,24	20.218,24	0,00
26. TOTAL DAS DESPESAS COM AÇÕES TÍPICAS DE MDE (24 + 25)	1.600.000,00	20.618,24	20.618,24	20.218,24	0,00

APURAÇÃO DAS DESPESAS PARA FINS DE LIMITE MÍNIMO CONSTITUCIONAL		VALOR
27 - TOTAL DAS DESPESAS DE MDE CUSTEADAS COM RECURSOS DE IMPOSTOS (FUNDEB E RECEITAS DE IMPOSTOS) = (L14 (d ou e) + L26 (d ou e) + L23.1 (i))		484.157,93
28 - (-) RESULTADOS LÍQUIDOS DAS TRANSFERÊNCIAS DO FUNDEB = (L7)		353.562,83
29 - (-) RESTOS A PAGAR NÃO PROCESSADOS INSCRITOS NO EXERCÍCIO SEM DISPONIBILIDADE FINANCEIRA DE RECURSOS DO FUNDEB IMPOSTOS = (L14h)		0,00
30 - (-) RESTOS A PAGAR NÃO PROCESSADOS INSCRITOS NO EXERCÍCIO SEM DISPONIBILIDADE FINANCEIRA DE RECURSOS DE IMPOSTOS		0,00
31 - (-) CANCELAMENTO, NO EXERCÍCIO, DE RESTOS A PAGAR INSCRITOS COM DISPONIBILIDADE FINANCEIRA DE RECURSOS DE IMPOSTOS VINCULADOS AO ENSINO = (L34.1(ac) + I)		0,00
32. TOTAL DAS DESPESAS PARA FINS DE LIMITE (27 - (28 + 29 + 30 + 31))		130.595,10

APURAÇÃO DO LIMITE MÍNIMO CONSTITUCIONAL	VALOR EXIGIDO (x)	VALOR APLICADO (w)	% APLICADO (y)
33. APLICAÇÃO EM MDE SOBRE A RECEITA RESULTANTE DE IMPOSTOS	482.841,57	130.595,10	6,76

RESTOS A PAGAR INSCRITOS EM EXERCÍCIOS ANTERIORES COM DISPONIBILIDADE FINANCIAMENTO DE RECURSOS DE IMPOSTOS E DO FUNDEB	SALDO INICIAL (z)	RP LIQUIDADOS (aa)	RP PAGOS (ab)	RP CANCELADOS (ac)	SALDO FINAL (ad)
34 - RESTOS A PAGAR DE DESPESAS COM MDE	0,00	0,00	0,00	0,00	0,00
34.1 - Executadas com Recursos de Impostos e Transferências de Impostos	0,00	0,00	0,00	0,00	0,00
34.2 - Executadas com Recursos do FUNDEB - Impostos	0,00	0,00	0,00	0,00	0,00
34.3 - Executadas com Recursos do FUNDEB - Complementação da União (VAAT + VAAF)	0,00	0,00	0,00	0,00	0,00

PREFEITURA MUN. DE VARZEA BRANCA
RELATÓRIO RESUMIDO DA EXECUÇÃO ORÇAMENTÁRIA

DEMONSTRATIVO DAS RECEITAS E DESPESAS COM MANUTENÇÃO E DESENVOLVIMENTO DO ENSINO - MDE - MUNICÍPIOS
ORÇAMENTO FISCAL E DA SEGURIDADE SOCIAL

PERÍODO: Janeiro a Fevereiro 2021/BIMESTRE Janeiro - Fevereiro

Page 4 of 5
R\$ Milhares

RREO - Anexo 8 (LDB, Art. 72)

OUTRAS INFORMAÇÕES PARA CONTROLE						
RECEITAS ADICIONAIS PARA FINANCIAMENTO DO ENSINO	PREVISÃO ATUALIZADA (a)		RECEITAS REALIZADAS Até o Bimestre (b)			
35 - RECEITA DE TRANSFERÊNCIA DO FNDE (INCLUINDO RENDIMENTOS DE APLICAÇÃO FINANCEIRA)	1.359.120,00		28.340,44			
35.1 - Salário Educação	123.000,00		12.490,62			
35.2 - PDDE	10.000,00		0,51			
35.3 - PNAE	95.000,00		15.839,96			
35.4 - PNATE	120.820,00		0,10			
35.5 - Outras Transferências do FNDE	1.010.300,00		9,25			
36 - RECEITAS DE TRANSFERÊNCIAS DE CONVÊNIOS	0,00		0,03			
37 - RECEITA DE ROYALTIES DESTINADOS À EDUCAÇÃO	0,00		0,00			
38 - RECEITA DE OPERAÇÕES DE CRÉDITO VINCULADAS À EDUCAÇÃO	0,00		0,00			
39 - OUTRAS RECEITAS PARA FINANCIAMENTO DO ENSINO	0,00		0,00			
40 - TOTAL DAS RECEITAS ADICIONAIS PARA FINANCIAMENTO DO ENSINO = (35 + 36 + 37 + 38 + 39)	1.359.120,00		28.340,47			
DESPESAS CUSTEADAS COM RECEITAS ADICIONAIS PARA FINANCIAMENTO DO ENSINO	DOTAÇÃO ATUALIZADA (c)	DESPESAS EMPENHADAS JAN A FEV (d)	DESPESAS LIQUIDADAS JAN A FEV (e)	DESPESAS PAGAS JAN A FEV (f)	INSCRITAS EM RESTOS A PAGAR NÃO PROCESSADOS (g)	
41 - EDUCAÇÃO INFANTIL	690.300,00	0,00	0,00	0,00	0,00	
41.1 - Creche	690.300,00	0,00	0,00	0,00	0,00	
41.2 - Pré - Escola	0,00	0,00	0,00	0,00	0,00	
42 - Ensino Fundamental	668.820,00	0,00	0,00	0,00	0,00	
43 - Ensino Médio	0,00	0,00	0,00	0,00	0,00	
44 - Ensino Superior	0,00	0,00	0,00	0,00	0,00	
45 - Ensino Profissional Não Integrado ao Ensino Regular	0,00	0,00	0,00	0,00	0,00	
46 - TOTAL DAS DESPESAS CUSTEADAS COM RECEITAS ADICIONAIS PARA FINANCIAMENTO DO ENSINO (41 + 42 + 43 + 44 + 45)	1.359.120,00	0,00	0,00	0,00	0,00	
DESPESAS CUSTEADAS COM RECEITAS ADICIONAIS PARA FINANCIAMENTO DO ENSINO	DOTAÇÃO ATUALIZADA (c)	DESPESAS EMPENHADAS JAN A FEV (d)	DESPESAS LIQUIDADAS JAN A FEV (e)	DESPESAS PAGAS JAN A FEV (f)	INSCRITAS EM RESTOS A PAGAR NÃO PROCESSADOS (g)	
47 - TOTAL GERAL DAS DESPESAS COM EDUCAÇÃO (12 + 26 + 46)	8.752.920,00	756.933,66	756.933,66	756.533,66	0,00	
47.1 - Despesas Correntes	7.510.620,00	756.933,66	756.933,66	756.533,66	0,00	
47.1.1 - Pessoal Ativo	6.285.800,00	746.761,63	746.761,63	746.761,63	0,00	
47.1.2 - Pessoal Inativo	0,00	0,00	0,00	0,00	0,00	
47.1.3 - Transferências às instituições comunitárias, confessionais ou filantrópicas sem fins lucrativos	0,00	0,00	0,00	0,00	0,00	
47.1.4 - Outras Despesas Correntes	1.224.820,00	10.172,03	10.172,03	9.772,03	0,00	
47.2 - Despesas de Capital	1.242.300,00	0,00	0,00	0,00	0,00	
47.2.1 - Transferências às instituições comunitárias, confessionais ou filantrópicas sem fins lucrativos	0,00	0,00	0,00	0,00	0,00	
47.2.2 - Outras Despesas de Capital	1.242.300,00	0,00	0,00	0,00	0,00	

PREFEITURA MUN. DE VARZEA BRANCA
RELATÓRIO RESUMIDO DA EXECUÇÃO ORÇAMENTÁRIA

DEMONSTRATIVO DAS RECEITAS E DESPESAS COM MANUTENÇÃO E DESENVOLVIMENTO DO ENSINO - MDE - MUNICÍPIOS
ORÇAMENTO FISCAL E DA SEGURIDADE SOCIAL

PERÍODO: Janeiro a Fevereiro 2021/BIMESTRE Janeiro - Fevereiro

Page 5 of 5
R\$ Milhares

RREO - Anexo 8 (LDB, Art. 72)

CONTROLE DA DISPONIBILIDADE FINANCEIRA E CONCILIAÇÃO BANCÁRIA	FUNDEB	SALÁRIO EDUCAÇÃO
48. DISPONIBILIDADE FINANCEIRA EM 31 DE DEZEMBRO DO EXERCÍCIO ANTERIOR	5.951,20	51,33
49. (+) INGRESSO DE RECURSOS ATÉ O BIMESTRE (orçamentário)	999.543,77	12.490,62
50. (-) PAGAMENTOS EFETUADOS ATÉ O BIMESTRE (orçamentário e restos a pagar)	736.315,42	0,00
51. (=) DISPONIBILIDADE FINANCEIRA ATÉ O BIMESTRE	269.179,55	12.541,95
52. (+) AJUSTES POSITIVOS (RETENÇÕES E OUTROS VALORES EXTRAORÇAMENTÁRIOS)	0,00	0,00
53. (-) AJUSTES NEGATIVOS (OUTROS VALORES EXTRAORÇAMENTÁRIOS)	0,00	0,00
54. (=) SALDO FINANCEIRO CONCILIADO (Saldo Bancário)	269.179,55	12.541,95

RAIMUNDO NONATO ALVES PAES LANDIM
394.293.773-53
PREFEITO MUNICIPAL

JORGE FELIPE DA COSTA PAES LANDIM
068.201.683-73
SECRETÁRIO DE FINANÇAS

ERALDO PAES LANDIM LIMA
286.110.958-04
CONTROLADOR GERAL DO MUNICÍPIO

GINA SOBREIRO DA COSTA
042.656.643-26
CONTADORA CRC-PI 012893/O-9

- 1) Limites mínimos anuais a serem cumpridos no encerramento do exercício.
- 2) Art. 21, § 2º, Lei 11.494/2007: "Até 5% dos recursos recebidos à conta dos Fundos, inclusive relativos à complementação da União recebidos nos termos do §1º do art. 6º desta Lei, poderão ser utilizados no 1º trimestre do exercício imediatamente subsequente, mediante abertura de crédito adicional."
- 3) Caput do artigo 212 da CF/1988
- 4) Os valores referentes à parcela dos Restos a Pagar inscritos sem disponibilidade financeira vinculada à educação deverão ser informados somente no RREO do último bimestre do exercício.
- 5) Limites mínimos anuais a serem cumpridos no encerramento do exercício, no âmbito de atuação prioritária, conforme LDB, art. 11, V.
- 6) Nos cinco primeiros bimestres do exercício o acompanhamento poderá ser feito com base na despesa empenhada ou na despesa
- 7) Essa coluna poderá ser apresentada somente no último bimestre

Id:OB61F9D6134DB12D

PREFEITURA MUN. DE VARZEA BRANCA

RELATÓRIO RESUMIDO DA EXECUÇÃO ORÇAMENTÁRIA
DEMONSTRATIVO DAS RECEITAS OP. CRÉDITO E DESPESA DE CAPITAL
ORÇAMENTOS FISCAIS E DA SEGURIDADE SOCIAL
PERÍODO: Janeiro a Fevereiro 2021/BIMESTRE Janeiro - Fevereiro

RREO – ANEXO 9 (LRF, art.53, § 1º, inciso I)

R\$ 1

RECEITAS	PREVISÃO ATUALIZADA (a)	RECEITAS REALIZADAS JAN A FEV (b)	SALDO NÃO REALIZADO (c) = (a-b)
RECEITAS DE OPERAÇÕES DE CRÉDITO (I)	0,00		0,00
DESPESAS	DOTAÇÃO ATUALIZADA (d)	DESPESAS EMPENHADAS JAN A FEV (e)	SALDO NÃO EXECUTADO (f) = (d-e)
DESPESAS DE CAPITAL	6.292.350,00	235.186,16	6.057.163,84
Investimentos	6.026.350,00	9.346,90	6.017.003,10
Inversões Financeiras	0,00	0,00	0,00
Amortização da Dívida	266.000,00	225.839,26	40.160,74
(-) Incentivos Fiscais a Contribuinte	0,00	0,00	0,00
(-) Incentivos Fiscais a Contribuinte por Instituições Financeiras	0,00	0,00	0,00
DESPESA DE CAPITAL LÍQUIDA (II)	6.292.350,00	235.186,16	6.057.163,84
RESULTADO PARA APURAÇÃO DA REGRA DE OURO (III) = (II - I)	6.292.350,00 <(d - a)>	235.186,16 <(e - b)>	6.057.163,84 <(f - c)>

RAIMUNDO NONATO ALVES PAES LANDIM
394.293.773-53
PREFEITO MUNICIPAL

JORGE FELIPE DA COSTA PAES LANDIM
068.201.683-73
SECRETÁRIO DE FINANÇAS

ERALDO PAES LANDIM LIMA
286.110.958-04
CONTROLADOR GERAL DO MUNICÍPIO

GINA SOBREIRO DA COSTA
042.656.643-26
CONTADORA CRC-PI 012893/O-9

Notas:

1 < Operações de Crédito descritas na CF, art. 167, inciso III>

2 Durante o exercício, somente as despesas liquidadas são consideradas executadas. No encerramento do exercício, as despesas não liquidadas inscritas em restos a pagar não processados são também consideradas executadas. Dessa forma, para maior transparência, as despesas executadas estão segregadas em:

a) Despesas liquidadas, consideradas aquelas em que houve a entrega do material ou serviço, nos termos do art. 63 da Lei 4.320/64;

b) Despesas empenhadas, mas não liquidadas, inscritas em Restos a Pagar não processados, consideradas liquidadas no encerramento do exercício, por força do art.35, inciso II da Lei 4.320/64.

FONTE: SCPI - Contabilidade [9.25.25.580], PREFEITURA MUNICIPAL DE VARZEA BRANCA

Id:0F8BCA3F2BEBB132

PREFEITURA MUN. DE VARZEA BRANCA
ORÇAMENTOS FISCAIS E DA SEGURIDADE SOCIAL
RELATÓRIO RESUMIDO DA EXECUÇÃO ORÇAMENTÁRIA
DEMONSTRATIVO DA RECEITA DE ALIENAÇÃO DE ATIVOS E APLICAÇÕES DE RECURSOS
PERÍODO: Janeiro a Fevereiro

RREO – ANEXO 11(LRF, art. 53, § 1º, inciso III)

RS 1

RECEITAS	PREVISÃO ATUALIZADA (a)	RECEITAS REALIZADAS (b)	SALDO A REALIZAR (a-b)
RECEITAS DE ALIENAÇÃO DE ATIVOS (I)	0,00	0,00	0,00
Receita de Alienação de Bens Móveis	0,00	0,00	0,00
Receita de Alienação de Bens Imóveis	0,00	0,00	0,00
Receita de Alienação de Bens Intangíveis	0,00	0,00	0,00
Receita de Rendimentos de Aplicações Financeiras	0,00	0,00	0,00

DESPESAS	DOTAÇÃO ATUALIZADA (d)	DESPESAS EMPENHADAS	DESPESAS LIQUIDADAS	DESPESAS PAGAS (e)	INSCRITAS EM RESTOS A PAGAR NÃO PROCESSADOS	PAGAMENTOS DE RESTOS A PAGAR (f)	SALDO A PAGAR (g)=(d-e)
APLICAÇÃO DOS RECURSOS DA ALIENAÇÃO DE ATIVOS (II)	0,00	0,00	0,00	0,00	0,00	0,00	0,00
Despesas de Capital	0,00	0,00	0,00	0,00	0,00	0,00	0,00
Investimentos	0,00	0,00	0,00	0,00	0,00	0,00	0,00
Inversões Financeiras	0,00	0,00	0,00	0,00	0,00	0,00	0,00
Amortização da Dívida	0,00	0,00	0,00	0,00	0,00	0,00	0,00
Despesas Correntes dos Regimes de Previdência	0,00	0,00	0,00	0,00	0,00	0,00	0,00
Regime Próprio dos Servidores Públicos	0,00	0,00	0,00	0,00	0,00	0,00	0,00

RECEITAS	2020 (h)	2021 (i)=(Ib-(IIe+IIIf))	SALDO ATUAL (j)=(IIIh+IIIi)
VALOR (III)	0,00	0,00	0,00

Nota: Durante o exercício, somente as despesas liquidadas são consideradas executadas. No encerramento do exercício, as despesas não liquidadas inscritas em restos a pagar não processados são também consideradas executadas. Dessa forma, para maior transparência, as despesas executadas estão segregadas em:

a) Despesas liquidadas, consideradas aquelas em que houve a entrega do material ou serviço, nos termos do art. 63 da Lei 4.320/64;

b) Despesas empenhadas mas não liquidadas, inscritas em Restos a Pagar não processados, consideradas liquidadas no encerramento do exercício, por força do art.35, inciso II da Lei 4.320/64.

RAIMUNDO NONATO ALVES PAES LANDIM
394.293.773-53
PREFEITO MUNICIPAL

JORGE FELIPE DA COSTA PAES LANDIM
068.201.683-73
SECRETÁRIO DE FINANÇAS

ERALDO PAES LANDIM LIMA
286.110.958-04
CONTROLADOR GERAL DO MUNICÍPIO

GINA SOBREIRO DA COSTA
042.656.643-26
CONTADORA CRC-PI 012893/O-9

FONTE: SCPI - Contabilidade [9.25.25.580], PREFEITURA MUNICIPAL DE VARZEA BRANCA

Id:0B61F9D6134DB135

PREFEITURA MUN. DE VARZEA BRANCA
RELATÓRIO RESUMIDO DA EXECUÇÃO ORÇAMENTÁRIA
DEMONSTRATIVO DA RECEITA DE IMPOSTOS E DAS DESPESAS PRÓPRIAS COM SAÚDE
ORÇAMENTOS FISCAIS E DA SEGURIDADE SOCIAL
PERÍODO: Janeiro a Fevereiro 2021/BIMESTRE Janeiro - Fevereiro

RREO – ANEXO XII (LC nº 141/2012 art.35)

RS 1

RECEITAS RESULTANTES DE IMPOSTOS E TRANSFERÊNCIAS CONSTITUCIONAIS E LEGAIS	PREVISÃO INICIAL	PREVISÃO ATUALIZADA (a)	RECEITAS REALIZADAS	
			Até o Bimestre (b)	(%) (b/a)x100
RECEITA DE IMPOSTOS (I)	654.900,00	654.900,00	51.398,37	7,85
Receita Resultante do Imposto Predial e Territorial Urbano - IPTU	10.000,00	10.000,00	0,00	0,00
IPTU	10.000,00	10.000,00	0,00	0,00
Multas, Juros de Mora, Dívida Ativa e Outros Encargos do IPTU	0,00	0,00	0,00	0,00
Receita Resultante do Imposto sobre Transmissão Inter Vivos - ITBI	10.000,00	10.000,00	0,00	0,00
ITBI	10.000,00	10.000,00	0,00	0,00
Multas, Juros de Mora, Dívida Ativa e Outros Encargos do ITBI	0,00	0,00	0,00	0,00
Receita Resultante do Imposto sobre Serviços de Qualquer Natureza - ISS	267.000,00	267.000,00	5.950,06	2,23
ISS	267.000,00	267.000,00	5.950,06	2,23
Multas, Juros de Mora, Dívida Ativa e Outros Encargos do ISS	0,00	0,00	0,00	0,00
Receita Resultante do Imposto sobre a Renda e Proventos de Qualquer Natureza Retido na Fonte - IRRF	367.900,00	367.900,00	45.448,31	12,35
RECEITA DE TRANSFERÊNCIAS CONSTITUCIONAIS E LEGAIS (II)	8.833.800,00	8.833.800,00	1.879.967,90	21,28
Cota-Parte FPM	8.200.000,00	8.200.000,00	1.771.629,49	21,61
Cota-Parte ITR	10.000,00	10.000,00	79,95	0,80
Cota-Parte IPVA	67.800,00	67.800,00	14.145,00	20,86
Cota-Parte ICMS	550.000,00	550.000,00	94.083,01	17,11
Cota-Parte IPI-Exportação	1.000,00	1.000,00	30,45	3,04
Compensações Financeiras Provenientes de Impostos e Transferências Constitucionais	5.000,00	5.000,00	0,00	0,00
Desoneração ICMS - LC 87/1996	5.000,00	5.000,00	0,00	0,00
Outras	0,00	0,00	0,00	0,00
TOTAL DAS RECEITAS RESULTANTES DE IMPOSTOS E TRANSFERÊNCIAS CONSTITUCIONAIS E LEGAIS - (III) = (I) + (II)	9.488.700,00	9.488.700,00	1.931.366,27	20,35

LRF: Publicações Obrigatórias

PREFEITURA MUN. DE VARZEA BRANCA
RELATÓRIO RESUMIDO DA EXECUÇÃO ORÇAMENTÁRIA
DEMONSTRATIVO DA RECEITA DE IMPOSTOS E DAS DESPESAS PRÓPRIAS COM SAÚDE
ORÇAMENTOS FISCAIS E DA SEGURIDADE SOCIAL
PERÍODO: Janeiro a Fevereiro 2021/BIMESTRE Janeiro - Fevereiro

RRRO – ANEXO XII (LC nº 141/2012 art.35)

R\$ 1

DESPESAS COM AÇÕES E SERVIÇOS PÚBLICOS DE SAÚDE (ASPS) POR SUBFUNÇÃO E CATEGORIA ECONÔMICA	DOTAÇÃO INICIAL	DOTAÇÃO ATUALIZADA (c)	DESPESAS EMPENHADAS		DESPESAS LIQUIDADAS		DESPESAS PAGAS		INSCRITOS EM RESTOS A PAGAR NÃO PROCESSADOS (g)
			ATÉ BIMESTRE (d)	% (d/c) x 100	ATÉ BIMESTRE (e)	% (e/c) x 100	ATÉ BIMESTRE (f)	% (f/c) x 100	
ATENÇÃO BÁSICA (IV)	1.274.000,00	1.274.000,00	281.119,53	22,07	277.788,82	21,80	258.899,53	20,32	0,00
Despesas Correntes	1.034.000,00	1.034.000,00	281.119,53	27,19	277.788,82	26,87	258.899,53	25,04	0,00
Despesas de Capital	240.000,00	240.000,00	0,00	0,00	0,00	0,00	0,00	0,00	0,00
ASSISTÊNCIA HOSPITALAR E AMBULATORIAL (V)	0,00	0,00	0,00	0,00	0,00	0,00	0,00	0,00	0,00
Despesas Correntes	0,00	0,00	0,00	0,00	0,00	0,00	0,00	0,00	0,00
Despesas de Capital	0,00	0,00	0,00	0,00	0,00	0,00	0,00	0,00	0,00
SUPORTE PROFILÁTICO E TERAPÊUTICO (VI)	100.000,00	100.000,00	5.647,80	5,65	5.647,80	5,65	5.647,80	5,65	0,00
Despesas Correntes	100.000,00	100.000,00	5.647,80	5,65	5.647,80	5,65	5.647,80	5,65	0,00
Despesas de Capital	0,00	0,00	0,00	0,00	0,00	0,00	0,00	0,00	0,00
VIGILÂNCIA SANITÁRIA (VII)	50.000,00	50.000,00	0,00	0,00	0,00	0,00	0,00	0,00	0,00
Despesas Correntes	0,00	0,00	0,00	0,00	0,00	0,00	0,00	0,00	0,00
Despesas de Capital	50.000,00	50.000,00	0,00	0,00	0,00	0,00	0,00	0,00	0,00
VIGILÂNCIA EPIDEMIOLÓGICA (VIII)	0,00	0,00	0,00	0,00	0,00	0,00	0,00	0,00	0,00
Despesas Correntes	0,00	0,00	0,00	0,00	0,00	0,00	0,00	0,00	0,00
Despesas de Capital	0,00	0,00	0,00	0,00	0,00	0,00	0,00	0,00	0,00
ALIMENTAÇÃO E NUTRIÇÃO (IX)	0,00	0,00	0,00	0,00	0,00	0,00	0,00	0,00	0,00
Despesas Correntes	0,00	0,00	0,00	0,00	0,00	0,00	0,00	0,00	0,00
Despesas de Capital	0,00	0,00	0,00	0,00	0,00	0,00	0,00	0,00	0,00
OUTRAS SUBFUNÇÕES (X)	100.000,00	100.000,00	0,00	0,00	0,00	0,00	0,00	0,00	0,00
Despesas Correntes	0,00	0,00	0,00	0,00	0,00	0,00	0,00	0,00	0,00
Despesas de Capital	100.000,00	100.000,00	0,00	0,00	0,00	0,00	0,00	0,00	0,00
TOTAL (XI) = (IV + V + VI + VII + VIII + IX + X)	1.524.000,00	1.524.000,00	286.767,33	18,82	283.436,62	18,60	264.547,33	17,36	0,00

APURAÇÃO DO CUMPRIMENTO DO LIMITE MÍNIMO PARA APLICAÇÃO EM ASPS	Despesas Empenhadas (d)	Despesas Liquidadas (e)	Despesas Pagas (f)
Total das Despesas com ASPS (XII) = (XI)	286.767,33	283.436,62	264.547,33
(-) Restos a Pagar Não Processados Inscritos Indevidamente no Exercício sem Disponibilidade Financeira (XIII)	0,00	0,00	0,00
(-) Despesas Custeadas com Recursos Vinculados à Parcela do Percentual Mínimo que não foi Aplicada em Exercícios Anteriores (XIV)	0,00	0,00	0,00
(-) Despesas Custeadas com Disponibilidade de Caixa Vinculada aos Restos a Pagar Cancelados (XV)	0,00	0,00	0,00
(-) VALOR APLICADO EM ASPS (XVI) = (XII - XIII - XIV - XV)	286.767,33	283.436,62	264.547,33
Despesa Mínima a ser Aplicada em ASPS (XVII) = (III) x 15% (LC 141/2012)	0,00	289.704,94	0,00
Diferença entre o Valor Aplicado e a Despesa Mínima a ser Aplicada (XVIII) = (XVI (d ou e) - XVII)	0,00	-6.268,32	0,00
Límite não Cumprido (XIX) = (XVIII) (Quando valor for inferior a zero)	-6.268,32	0,00	0,00
PERCENTUAL DA RECEITA DE IMPOSTOS E TRANSFERÊNCIAS CONSTITUCIONAIS E LEGAIS APLICADO EM ASPS (XVI / III) * 100 (mínimo de 15% conforme LC nº 141/2012 ou % da Lei Orgânica Municipal)		14,68	

PREFEITURA MUN. DE VARZEA BRANCA
RELATÓRIO RESUMIDO DA EXECUÇÃO ORÇAMENTÁRIA
DEMONSTRATIVO DA RECEITA DE IMPOSTOS E DAS DESPESAS PRÓPRIAS COM SAÚDE
ORÇAMENTOS FISCAIS E DA SEGURIDADE SOCIAL
PERÍODO: Janeiro a Fevereiro 2021/BIMESTRE Janeiro - Fevereiro

RRRO – ANEXO XII (LC nº 141/2012 art.35)

R\$ 1

CONTROLE DO VALOR REFERENTE AO PERCENTUAL MÍNIMO NÃO CUMPRIDO EM EXERCÍCIOS ANTERIORES PARA FINS DE APLICAÇÃO DOS RECURSOS VINCULADOS CONFORME ARTIGOS 25 E 26 DA LC 141/2012	Saldo Inicial (no Exercício atual) (h)	LIMITE NÃO CUMPRIDO Despesas Custeadas no Exercício de Referência			Saldo Final (não aplicado) (i) = (h - (j + k))
		Empenhadas (j)	Liquidadas (l)	Pagas (k)	
Diferença de limite não cumprido em 2021 (saldo inicial = XIXd)	0,00	0,00	0,00	0,00	-6.268,32
Diferença de limite não cumprido em 2020 (saldo inicial igual ao saldo final do demonstrativo do exercício anterior)	0,00	0,00	0,00	0,00	0,00
Diferença de limite não cumprido em Exercícios Anteriores (saldo inicial igual ao saldo final do demonstrativo do exercício anterior)	0,00	0,00	0,00	0,00	0,00
TOTAL DA DIFERENÇA DE LIMITE NÃO CUMPRIDO EM EXERCÍCIOS ANTERIORES (XX)	0,00	0,00	0,00	0,00	-6.268,32

EXERCÍCIO DO EMPENHO	Valor Mínimo para aplicação em ASPS (m)	Valor aplicado em ASPS no exercício (n)	Valor aplicado além do limite mínimo (o) = (n - m), se < 0, então (o) = 0	Total inscrito em RP no exercício (p)	RPNP Inscritos Indevidamente no Exercício sem Disponibilidade Financeira q = (XIVd)	Valor inscrito em RP considerado no Limite (r) = (p - (o + q)) se < 0, então (r) = (0)	Total de RP pagos (s)	Total de RP a pagar (t)	Total de RP cancelados ou prescritos (u)	Diferença entre o valor aplicado além do limite e o total de RP cancelados (v) = ((o + q) - u)
Empenhos de 2021	0,00	0,00	0,00	0,00	0,00	0,00	0,00	0,00	0,00	0,00
Empenhos de 2020	0,00	0,00	0,00	0,00	0,00	0,00	0,00	0,00	0,00	0,00
Empenhos de 2019	0,00	0,00	0,00	0,00	0,00	0,00	0,00	0,00	0,00	0,00
Empenhos de 2018	0,00	0,00	0,00	0,00	0,00	0,00	0,00	0,00	0,00	0,00
Empenhos de 2017 e anteriores	0,00	0,00	0,00	0,00	0,00	0,00	0,00	0,00	0,00	0,00

TOTAL DOS RESTOS A PAGAR CANCELADOS OU PRESCRITOS ATÉ O FINAL DO EXERCÍCIO ATUAL QUE AFETARAM O CUMPRIMENTO DO LIMITE (XXI) (soma dos saldos negativos da coluna "v")	0,00
TOTAL DOS RESTOS A PAGAR CANCELADOS OU PRESCRITOS ATÉ O FINAL DO EXERCÍCIO ANTERIOR QUE AFETARAM O CUMPRIMENTO DO LIMITE (XXII) (valor informado no demonstrativo do exercício anterior)	0,00
TOTAL DOS RESTOS A PAGAR CANCELADOS OU PRESCRITOS NO EXERCÍCIO ATUAL QUE AFETARAM O CUMPRIMENTO DO LIMITE (XXIII) = (XXI - XXII) (Artigo 24 § 1º e 2º da LC 141/2012)	0,00

VÁRZEA BRANCA - PI

LRFP: Publicações Obrigatórias

PREFEITURA MUN. DE VARZEA BRANCA
RELATÓRIO RESUMIDO DA EXECUÇÃO ORÇAMENTÁRIA
DEMONSTRATIVO DA RECEITA DE IMPOSTOS E DAS DESPESAS PRÓPRIAS COM SAÚDE
ORÇAMENTOS FISCAIS E DA SEGURIDADE SOCIAL
PERÍODO: Janeiro a Fevereiro 2021/BIMESTRE Janeiro - Fevereiro

RRBO - ANEXO XII (LC nº 141/2012 art.35)

RS 1

CONTROLE DE RESTOS A PAGAR CANCELADOS OU PRESCRITOS CONSIDERADOS PARA FINS DE APLICAÇÃO DA DISPONIBILIDADE DE CAIXA CONFORME ARTIGO 248 1º e 2º DA LC 141/2012	RESTOS A PAGAR CANCELADOS OU PRESCRITOS				
	Saldo Inicial (no Exercício atual) (w)	Despesas Custeadas no Exercício de Referência			Saldo Final (não aplicado) (w) = (w - (x ou y))
		Empenhadas (x)	Liquidadas (y)	Pagas (z)	
Restos a pagar cancelados ou prescritos em 2021 a serem compensados (XXIV) (saldo inicial = XXIII)	0,00	0,00	0,00	0,00	0,00
Restos a pagar cancelados ou prescritos em 2020 a serem compensados (XXV) (saldo inicial igual ao saldo final do demonstrativo do exercício anterior)	0,00	0,00	0,00	0,00	0,00
Restos a pagar cancelados ou prescritos em exercícios anteriores a serem compensados (XXVI) (saldo inicial igual ao saldo final do demonstrativo do exercício anterior)	0,00	0,00	0,00	0,00	0,00
TOTAL DE RESTOS A PAGAR CANCELADOS OU PRESCRITOS A COMPENSAR (XXVII)	0,00	0,00	0,00	0,00	0,00

RECEITAS ADICIONAIS PARA O FINANCIAMENTO DA SAÚDE NÃO COMPUTADAS NO CÁLCULO DO MÍNIMO	PREVISÃO INICIAL	PREVISÃO ATUALIZADA (a)	RECEITAS REALIZADAS	
			Até o Bimestre (b)	(%) (b/a)x100
RECEITAS DE TRANSFERÊNCIAS PARA A SAÚDE (XXVIII)	3.747.900,00	3.747.900,00	173.002,34	4,62
Proveniente da União	3.618.200,00	3.618.200,00	162.173,75	4,48
Proveniente dos Estados	129.700,00	129.700,00	10.828,59	8,35
Proveniente de outros Municípios	0,00	0,00	0,00	0,00
RECEITA DE OPERAÇÕES DE CRÉDITO INTERNAS E EXTERNAS VINCULADAS A SAÚDE (XXIX)	0,00	0,00	0,00	0,00
OUTRAS RECEITAS (XXX)	306.300,00	306.300,00	26,41	0,01
TOTAL DE RECEITAS ADICIONAIS PARA FINANCIAMENTO DA SAÚDE (XXXI) = (XXVIII + XXIX + XXX)	4.054.200,00	4.054.200,00	173.028,75	4,27

PREFEITURA MUN. DE VARZEA BRANCA
RELATÓRIO RESUMIDO DA EXECUÇÃO ORÇAMENTÁRIA
DEMONSTRATIVO DA RECEITA DE IMPOSTOS E DAS DESPESAS PRÓPRIAS COM SAÚDE
ORÇAMENTOS FISCAIS E DA SEGURIDADE SOCIAL
PERÍODO: Janeiro a Fevereiro 2021/BIMESTRE Janeiro - Fevereiro

RRBO - ANEXO XII (LC nº 141/2012 art.35)

RS 1

DESPESAS COM SAÚDE POR SUBFUNÇÕES E CATEGORIA ECONÔMICA NÃO COMPUTADAS NO CÁLCULO DO MÍNIMO	DOTAÇÃO INICIAL	DOTAÇÃO ATUALIZADA (c)	DESPESAS EMPENHADAS		DESPESAS LIQUIDADAS		DESPESAS PAGAS		INSCRITOS EM RESTOS A PAGAR NÃO PROCESSADOS (g)
			ATÉ BIMESTRE (d)	% (d/c) x 100	ATÉ BIMESTRE (e)	% (e/c) x 100	ATÉ BIMESTRE (f)	% (f/c) x 100	
ATENÇÃO BÁSICA (XXXII)	3.711.400,00	3.711.400,00	93.956,77	2,53	93.956,77	2,53	29.810,45	0,80	0,00
Despesas Correntes	2.643.400,00	2.643.400,00	93.956,77	3,55	93.956,77	3,55	29.810,45	1,13	0,00
Despesas de Capital	1.068.000,00	1.068.000,00	0,00	0,00	0,00	0,00	0,00	0,00	0,00
ASSISTÊNCIA HOSPITALAR E AMBULATORIAL (XXXIII)	0,00	0,00	0,00	0,00	0,00	0,00	0,00	0,00	0,00
Despesas Correntes	0,00	0,00	0,00	0,00	0,00	0,00	0,00	0,00	0,00
Despesas de Capital	0,00	0,00	0,00	0,00	0,00	0,00	0,00	0,00	0,00
SUPORTE PROFILÁTICO E TERAPÊUTICO (XXXIV)	180.000,00	180.000,00	0,00	0,00	0,00	0,00	0,00	0,00	0,00
Despesas Correntes	180.000,00	180.000,00	0,00	0,00	0,00	0,00	0,00	0,00	0,00
Despesas de Capital	0,00	0,00	0,00	0,00	0,00	0,00	0,00	0,00	0,00
VIGILÂNCIA SANITÁRIA (XXXV)	0,00	0,00	0,00	0,00	0,00	0,00	0,00	0,00	0,00
Despesas Correntes	0,00	0,00	0,00	0,00	0,00	0,00	0,00	0,00	0,00
Despesas de Capital	0,00	0,00	0,00	0,00	0,00	0,00	0,00	0,00	0,00
VIGILÂNCIA EPIDEMIOLÓGICA (XXXVI)	162.800,00	162.800,00	0,00	0,00	0,00	0,00	0,00	0,00	0,00
Despesas Correntes	162.800,00	162.800,00	0,00	0,00	0,00	0,00	0,00	0,00	0,00
Despesas de Capital	0,00	0,00	0,00	0,00	0,00	0,00	0,00	0,00	0,00
ALIMENTAÇÃO E NUTRIÇÃO (XXXVII)	0,00	0,00	0,00	0,00	0,00	0,00	0,00	0,00	0,00
Despesas Correntes	0,00	0,00	0,00	0,00	0,00	0,00	0,00	0,00	0,00
Despesas de Capital	0,00	0,00	0,00	0,00	0,00	0,00	0,00	0,00	0,00
OUTRAS SUBFUNÇÕES (XXXVIII)	0,00	0,00	0,00	0,00	0,00	0,00	0,00	0,00	0,00
Despesas Correntes	0,00	0,00	0,00	0,00	0,00	0,00	0,00	0,00	0,00
Despesas de Capital	0,00	0,00	0,00	0,00	0,00	0,00	0,00	0,00	0,00
TOTAL DAS DESPESAS NÃO COMPUTADAS NO CÁLCULO DO MÍNIMO (XXXIX) = (XXXII + XXXIII + XXXIV + XXXV + XXXVI + XXXVII + XXXVIII)	4.054.200,00	4.054.200,00	93.956,77	2,32	93.956,77	2,32	29.810,45	0,74	0,00

PREFEITURA MUN. DE VARZEA BRANCA
RELATÓRIO RESUMIDO DA EXECUÇÃO ORÇAMENTÁRIA
DEMONSTRATIVO DA RECEITA DE IMPOSTOS E DAS DESPESAS PRÓPRIAS COM SAÚDE
ORÇAMENTOS FISCAIS E DA SEGURIDADE SOCIAL
 PERÍODO: Janeiro a Fevereiro 2021/BIMESTRE Janeiro - Fevereiro

RREO - ANEXO XII (LC nº 141/2012 art.35)

RS 1

DESPESAS TOTAIS COM SAÚDE EXECUTADAS COM RECURSOS PRÓPRIOS E COM RECURSOS TRANSFERIDOS DE OUTROS ENTES	DOTAÇÃO INICIAL	DOTAÇÃO ATUALIZADA (c)	DESPESAS EMPENHADAS		DESPESAS LIQUIDADAS		DESPESAS PAGAS		INSCRITOS EM RESTOS A PAGAR NÃO PROCESSADOS (g)
			ATÉ BIMESTRE (d)	% (d/c) x 100	ATÉ BIMESTRE (e)	% (e/c) x 100	ATÉ BIMESTRE (f)	% (f/c) x 100	
ATENÇÃO BÁSICA (XL) = (IV + XXXII)	4.985.400,00	4.985.400,00	375.076,30	7,52	371.745,59	7,46	288.709,98	5,79	0,00
ASSISTÊNCIA HOSPITALAR E AMBULATORIAL (XLI) = (V + XXXIII)	0,00	0,00	0,00	0,00	0,00	0,00	0,00	0,00	0,00
SUORTE PROFILÁTICO E TERAPÊUTICO (XLII) = (VI + XXXIV)	280.000,00	280.000,00	5.647,80	2,02	5.647,80	2,02	5.647,80	2,02	0,00
VIGILÂNCIA SANITÁRIA (XLIII) = (VII + XXXV)	50.000,00	50.000,00	0,00	0,00	0,00	0,00	0,00	0,00	0,00
VIGILÂNCIA EPIDEMIOLÓGICA (XLIV) = (VIII + XXXVI)	162.800,00	162.800,00	0,00	0,00	0,00	0,00	0,00	0,00	0,00
ALIMENTAÇÃO E NUTRIÇÃO (XLV) = (XIX + XXXVII)	0,00	0,00	0,00	0,00	0,00	0,00	0,00	0,00	0,00
OUTRAS SUBFUNÇÕES (XLVI) = (X + XXXVIII)	100.000,00	100.000,00	0,00	0,00	0,00	0,00	0,00	0,00	0,00
TOTAL DAS DESPESAS COM SAÚDE (XLVII) = (XI + XXXIX)	5.578.200,00	5.578.200,00	380.724,10	6,83	377.393,39	6,77	294.357,78	5,28	0,00
(-) Despesas executadas com recursos provenientes das transferências de recursos de outros entes	4.054.200,00	4.054.200,00	93.956,77	2,32	93.956,77	2,32	29.810,45	0,74	0,00
TOTAL DAS DESPESAS EXECUTADAS COM RECURSOS PRÓPRIOS (XLVIII)	1.524.000,00	1.524.000,00	286.767,33	18,82	283.436,62	18,60	264.547,33	17,36	0,00

- 1) Essa linha apresentará valor somente no Relatório Resumido da Execução Orçamentária do último bimestre do exercício.
- 2) O valor apresentado na interseção com a coluna "f" ou com a coluna "h+i" (último bimestre) deverá ser o mesmo apresentado no "total j".
- 3) O valor apresentado na interseção com a coluna "f" ou com a coluna "h+i" (último bimestre) deverá ser o mesmo apresentado no "total k".
- 4) Limite anual mínimo a ser cumprido no encerramento do exercício. Deverá ser informado o limite estabelecido na Lei Orgânica do Município quando o percentual nela estabelecido for superior ao fixado na LC nº 141/2012
- 5) Durante o exercício esse valor servirá para o monitoramento previsto no art. 23 da LC 141/2012
- 6) No último bimestre, será utilizada a fórmula $[VI(h-i) - (15 \times IIIb)/100]$.
- 7) Essa coluna poderá ser apresentada somente no último bimestre

RAIMUNDO NONATO ALVES PAES LANDIM
394.293.773-53
PREFEITO MUNICIPAL

JORGE FELIPE DA COSTA PAES LANDIM
068.201.683-73
SECRETÁRIO DE FINANÇAS

ERALDO PAES LANDIM LIMA
286.110.958-04
CONTROLADOR GERAL DO MUNICÍPIO

GINA SOBREIRO DA COSTA
042.656.643-26
CONTADORA CRC-PI 012893/O-9

Id:0E2884C6CE61B13B

PREFEITURA MUNICIPAL DE VARZEA BRANCA
RELATÓRIO RESUMIDO DA EXECUÇÃO ORÇAMENTÁRIA
DEMONSTRATIVO DAS PARCERIAS PUBLICO-PRIVADAS
ORÇAMENTO FISCAL E DA SEGURIDADE SOCIAL
PERÍODO: Janeiro a Fevereiro 2021/BIMESTRE Janeiro - Fevereiro

Page 1 of 1

RREO – Anexo 13 (Lei nº 11.079, de 30.12.2004, arts. 22, 25 e 28)

RS 1

ESPECIFICAÇÃO	SALDO TOTAL EM 31 DE DEZEMBRO DO EXERCÍCIO ANTERIOR (a)	REGISTROS EFETUADOS EM 2021		SALDO TOTAL (b)
		NO BIMESTRE (d)	JAN A FEV (c)	
TOTAL DE ATIVOS	0,00	0,00	0,00	0,00
Ativos Constituídos pela SPE	0,00	0,00	0,00	0,00
TOTAL DE PASSIVOS	0,00	0,00	0,00	0,00
Obrigações decorrentes de Ativos Constituídos pela SPE	0,00	0,00	0,00	0,00
Provisões de PPP	0,00	0,00	0,00	0,00
Outros Passivos	0,00	0,00	0,00	0,00
ATOS POTENCIAIS PASSIVOS	0,00	0,00	0,00	0,00
Obrigações Contratuais	0,00	0,00	0,00	0,00
Riscos não Provisionados	0,00	0,00	0,00	0,00
Garantias Concedidas	0,00	0,00	0,00	0,00
Outros Passivos Contingentes	0,00	0,00	0,00	0,00

ESPECIFICAÇÃO	2020	2021	2022	2023	2024	2025	2026	2027	2028	2029	2030
Do Ente Federado	0,00	0,00	0,00	0,00	0,00	0,00	0,00	0,00	0,00	0,00	0,00
Das Estaduais Não-Dependentes	0,00	0,00	0,00	0,00	0,00	0,00	0,00	0,00	0,00	0,00	0,00
TOTAL DAS DESPESAS DE PPP DO ENTE FEDERADO(I) = (L1	0,00	0,00	0,00	0,00	0,00	0,00	0,00	0,00	0,00	0,00	0,00
TOTAL DAS DESPESAS DE PPP DAS ESTADUAIS NÃO DEPEND	0,00	0,00	0,00	0,00	0,00	0,00	0,00	0,00	0,00	0,00	0,00
TOTAL DAS DESPESAS DE PPP (III) = (I + II)	0,00	0,00	0,00	0,00	0,00	0,00	0,00	0,00	0,00	0,00	0,00
RECEITA CORRENTE LÍQUIDA (RCL) (IV)	0,00	0,00	0,00	0,00	0,00	0,00	0,00	0,00	0,00	0,00	0,00
TOTAL DAS DESPESAS CONSIDERADAS PARA O LIMITE = (I	0,00	0,00	0,00	0,00	0,00	0,00	0,00	0,00	0,00	0,00	0,00
TOTAL DAS DESPESAS CONSIDERADAS PARA O LIMITE / R/	0,00	0,00	0,00	0,00	0,00	0,00	0,00	0,00	0,00	0,00	0,00

RAIMUNDO NONATO ALVES PAES LANDIM
394.293.773-53
PREFEITO MUNICIPAL

JORGE FELIPE DA COSTA PAES LANDIM
068.201.683-73
SECRETÁRIO DE FINANÇAS

ERALDO PAES LANDIM LIMA
286.110.958-04
CONTROLADOR GERAL DO MUNICÍPIO

GINA SOBREIRO DA COSTA
042.656.643-26
CONTADORA CRC-PI 012893/O-9

FONTE: SCPI - Contabilidade [9.25.25.580], PREFEITURA MUNICIPAL DE VARZEA BRANCA

VÁRZEA BRANCA - PI

LRP: Publicações
Obrigatórias

Id:0E2884C6CE61B143

PREFEITURA MUN. DE VARZEA BRANCA

 RELATÓRIO RESUMIDO DA EXECUÇÃO ORÇAMENTÁRIA
 DEMONSTRATIVO SIMPLIFICADO DO RELATÓRIO RESUMIDO DA EXECUÇÃO ORÇAMENTÁRIA
 ORÇAMENTO FISCAL E DA SEGURIDADE SOCIAL

1 of 2

PERÍODO: Janeiro a Fevereiro 2021/BIMESTRE Janeiro - Fevereiro

LRF, Art. 48 – Anexo 14

R\$ 1

BALANÇO ORÇAMENTÁRIO		Até o Bimestre		
RECEITAS				
Previsão Inicial				23.998.880,00
Previsão Atualizada				23.998.880,00
Receitas Realizadas				2.790.686,43
Déficit Orçamentário				0,00
Saldos de Exercícios Anteriores (Utilizados para Créditos Adicionais)				0,00
BALANÇO ORÇAMENTÁRIO - DESPESAS		Até o Bimestre		
DESPESAS				
Dotação Inicial				23.998.880,00
Créditos Adicionais				0,00
Dotação Atualizada				23.998.880,00
Despesas Empenhadas				2.753.288,63
Despesas Liquidadas				1.686.219,43
Despesas Pagas				1.555.192,04
Superávit Orçamentário				1.104.467,00
DESPESAS POR FUNÇÃO / SUBFUNÇÃO		Até o Bimestre		
Despesas Empenhadas				2.753.288,63
Despesas Liquidadas				1.686.219,43
RECEITA CORRENTE LÍQUIDA - RCL		Até o Bimestre		
Receita Corrente Líquida				16.173.533,86
Receita Corrente Líquida Ajustada para Cálculo dos Limites de Endividamento				16.073.533,86
Receita Corrente Líquida Ajustada para Cálculo dos Limites da Despesa com Pessoal				15.973.533,86
RECEITAS/DESPESAS DOS REGIMES DE PREVIDÊNCIA		Até o Bimestre		
Regime Próprio de Previdência dos Servidores - PLANO PREVIDENCIÁRIO				
Receitas Previdenciárias Realizadas				0,00
Despesas Previdenciárias Empenhadas				0,00
Despesas Previdenciárias Liquidadas				0,00
Resultado Previdenciário				0,00
Regime Próprio de Previdência dos Servidores - PLANO FINANCEIRO				
Receitas Previdenciárias Realizadas				0,00
Despesas Previdenciárias Empenhadas				0,00
Despesas Previdenciárias Liquidadas				0,00
Resultado Previdenciário				0,00
RESULTADO NOMINAL E PRIMÁRIO		Meta Fixada no Anexo de Metas Fiscais da LDO	Resultado Apurado até o Bimestre	% em Relação à Meta
		(a)	(b)	(b/a)
Resultado Nominal - Acima da Linha		0,00	957.294,64	0,00
Resultado Primário - Acima da Linha		0,00	957.294,64	0,00
MOVIMENTAÇÃO DOS RESTOS A PAGAR				
	Inscrição	Cancelamento Até o Bimestre	Pagamento Até o Bimestre	Saldo a Pagar
RESTOS A PAGAR PROCESSADOS				
RESTOS A PAGAR PROCESSADOS	1.416.293,96	0,00	635.960,16	780.333,80
Poder Executivo	708.146,98	0,00	317.980,08	390.166,90
Poder Legislativo	708.146,98	0,00	317.980,08	390.166,90
Poder Judiciário	0,00	0,00	0,00	0,00
Ministério Público	0,00	0,00	0,00	0,00
Defensoria Pública	0,00	0,00	0,00	0,00
RESTOS A PAGAR NÃO-PROCESSADOS				
RESTOS A PAGAR NÃO-PROCESSADOS	1.839.038,84	0,00	0,00	1.839.038,84
Poder Executivo	919.519,42	0,00	0,00	919.519,42
Poder Legislativo	919.519,42	0,00	0,00	919.519,42
Poder Judiciário	0,00	0,00	0,00	0,00
Ministério Público	0,00	0,00	0,00	0,00
Defensoria Pública	0,00	0,00	0,00	0,00
TOTAL	3.255.332,80	0,00	635.960,16	2.619.372,64

PREFEITURA MUN. DE VARZEA BRANCA

**RELATÓRIO RESUMIDO DA EXECUÇÃO ORÇAMENTÁRIA
 DEMONSTRATIVO SIMPLIFICADO DO RELATÓRIO RESUMIDO DA EXECUÇÃO ORÇAMENTÁRIA
 ORÇAMENTO FISCAL E DA SEGURIDADE SOCIAL**

2 of 2

PERÍODO: Janeiro a Fevereiro 2021/BIMESTRE Janeiro - Fevereiro

LRF, Art. 48 – Anexo 14

R\$ 1

DESPESAS COM MANUTENÇÃO E DESENVOLVIMENTO DO ENSINO - MDE	Valor Apurado até o Bimestre	Limites Constitucionais Anuais	
		% Mínimo a Aplicar no Exercício	% Aplicado até o Bimestre
Mínimo Anual de 25% das Receitas de Impostos na Manutenção e Desenvolvimento do Ensino	130.595,10	25,00	6,76
Mínimo Anual de 70% do FUNDEB na Remuneração dos Profissionais da Educação Básica	626.957,70	70,00	62,72
Percentual de 50% da Complementação da União ao FUNDEB (VAAT) na Educação Infantil	0,00	50,00	0,00
Mínimo de 15% da Complementação da União ao FUNDEB (VAAT) em Despesas de Capital	0,00	15,00	0,00

RECEITAS DE OPERAÇÕES DE CRÉDITO E DESPESAS DE CAPITAL	Valor Apurado até o Bimestre	Saldo Não Realizado
Receita de Operação de Crédito	0,00	0,00
Despesa de Capital Líquida	235.186,16	6.057.163,84

RECEITA DA ALIENAÇÃO DE ATIVOS E APLICAÇÃO DOS RECURSOS	Valor apurado até o Bimestre	Saldo a Realizar
Receita de Capital Resultante da Alienação de Ativos	0,00	0,00
Aplicação dos Recursos da Alienação de Ativos	0,00	0,00

DESPESAS COM AÇÕES E SERVIÇOS PÚBLICOS DE SAÚDE	Valor Apurado até o Bimestre	Limite Constitucional Anual	
		% Mínimo a Aplicar no Exercício	% Aplicado até o Bimestre
Despesas com Ações e Serviços Públicos de Saúde executadas com recursos de impostos	283.436,62	15,00	14,68

DESPESAS DE CARÁTER CONTINUADO DERIVADAS DE PPP	Valor Apurado no Exercício Corrente
Total das Despesas Consideradas para o Limite / RCL (%)	0,00

RAIMUNDO NONATO ALVES PAES
 LANDIM
 394.293.773-53
 PREFEITO MUNICIPAL

JORGE FELIPE DA COSTA PAES LANDIM
 068.201.683-73
 SECRETÁRIO DE FINANÇAS

ERALDO PAES LANDIM LIMA
 286.110.958-04
 CONTROLADOR GERAL DO MUNICÍPIO

GINA SOBREIRO DA COSTA
 042.656.643-26
 CONTADORA CRC-PI 012893/O-9

VÁRZEA BRANCA - PI

LRF: Publicações Obrigatórias

**ICP
Brasil**



**EDIÇÕES
ASSINADAS
DIGITALMENTE
COM
CARIMBO
DO TEMPO
HOMOLOGADO
PELO
ICP - BRASIL**

Todas as nossas edições seguem os mais rigorosos padrões de segurança, garantindo a inalterabilidade e a legitimidade de nossas publicações, de acordo com a Instrução Normativa TCE/PI 003-18.