



DIÁRIO OFICIAL DOS MUNICÍPIOS



"Verba Volant, Scripta Manent"

Órgão de Consulta e Apoio da Rede de Controle da Gestão Pública do Estado



ISSN 2527-1911 (Impresso)



ISSN 2594-7923 (Online)

Capital: R\$ 6,51
(S/ Remessa)



Ano XIX • Teresina (PI) - Terça-Feira, 11 de Maio de 2021 • Edição **IVCCCXVII**



Interior: R\$ 6,92
(C/ Remessa)

Acervo das Edições Arquivado e Protegido em Sala-Cofre do TCE/PI

- DIÁRIO OFICIAL DOS MUNICÍPIOS - ONDE CONSULTAR:

Coleções atualizadas do Diário Oficial dos Municípios podem ser consultadas por nossos leitores nos seguintes lugares:

- **Arquivo Público do Piauí**
- **Biblioteca do Ministério Público**
- **Biblioteca do TCE/PI**
- **Biblioteca do TCU**
- **Biblioteca da CGU**
- **Biblioteca do Senado Federal**
- **Biblioteca da Câmara dos Deputados/BSB**

Poder Legislativo:

Antônio Almeida (LRF)..... Pag. 210

Poder Executivo:

Buriti dos Lopes (LRF)..... Pag. 190	João Costa (LRF) Pag. 02	Padre Marcos (LRF)..... Pag. 40
Cajueiro da Praia (LRF) Pag. 122	Lagoa do Barro do Piauí (LRF). Pag. 22	São Félix do Piauí (LRF)..... Pag. 104
Caraúbas do Piauí (LRF)..... Pag. 141	Landri Sales (LRF) Pag. 60	São Pedro do Piauí (LRF) Pag. 80
Antônio Almeida (LRF)..... Pag. 170	Francisco Macedo (LRF)..... Pag. 161	Milton Brandão (LRF) Pag. 209
		Sussuapara (LRF) Pag. 88

Id:13B59A79B39BC629

PREFEITURA MUNICIPAL DE JOÃO COSTA

RELATÓRIO RESUMIDO DA EXECUÇÃO ORÇAMENTÁRIA
BALANÇO ORÇAMENTÁRIO

ORÇAMENTOS FISCAIS E DA SEGURIDADE SOCIAL

1 of 3

PERÍODO: Janeiro a Fevereiro 2021/BIMESTRE Janeiro - Fevereiro

RREO – ANEXO I (LRF, Art. 52, inciso I, alíneas "a" e "b" do inciso II e § 1º)

RS 1

RECEITAS	PREVISÃO INICIAL	PREVISÃO ATUALIZADA (a)	RECEITAS REALIZADAS				SALDO A REALIZAR (a-c)
			BIMESTRE (b)		JAN A FEV (c)		
			(b)	% (b/a)	(c)	% (c/a)	
RECEITAS (EXCETO INTRA-ORÇAMENTÁRIAS) (I)	18.591.079,00	18.591.079,00	2.513.098,34	13,52	2.513.098,34	13,52	16.077.980,66
RECEITAS CORRENTES	16.319.000,00	16.319.000,00	2.513.098,34	15,40	2.513.098,34	15,40	13.805.901,66
IMPOSTOS, TAXAS E CONTRIBUIÇÕES DE MELHORIA	548.036,00	548.036,00	50.512,93	9,22	50.512,93	9,22	497.523,07
Impostos	529.406,00	529.406,00	47.871,13	9,04	47.871,13	9,04	481.534,87
Taxas	18.630,00	18.630,00	2.641,80	14,18	2.641,80	14,18	15.988,20
Contribuição de Melhoria	0,00	0,00	0,00	0,00	0,00	0,00	0,00
CONTRIBUIÇÕES	93.150,00	93.150,00	23.245,93	24,96	23.245,93	24,96	69.904,07
Contribuições Sociais	0,00	0,00	0,00	0,00	0,00	0,00	0,00
Contribuições Econômicas	0,00	0,00	0,00	0,00	0,00	0,00	0,00
Contribuições para Entidades Privadas de Serviço Social e de Formação Profissional	0,00	0,00	0,00	0,00	0,00	0,00	0,00
Contribuição para o Custeio do Serviço de Iluminação Pública	93.150,00	93.150,00	23.245,93	24,96	23.245,93	24,96	69.904,07
RECEITA PATRIMONIAL	216.977,00	216.977,00	3.293,85	1,52	3.293,85	1,52	213.683,15
Exploração do Patrimônio Imobiliário do Estado	7.392,50	7.392,50	0,00	0,00	0,00	0,00	7.392,50
Valores Mobiliários	53.083,50	53.083,50	3.293,85	6,21	3.293,85	6,21	49.789,65
Delegação de Serviços Públicos Mediante Concessão, Permissão, Autorização ou Licença	0,00	0,00	0,00	0,00	0,00	0,00	0,00
Exploração de Recursos Naturais	0,00	0,00	0,00	0,00	0,00	0,00	0,00
Exploração do Patrimônio Intangível	0,00	0,00	0,00	0,00	0,00	0,00	0,00
Cessão de Direitos	0,00	0,00	0,00	0,00	0,00	0,00	0,00
Demais Receitas Patrimoniais	156.501,00	156.501,00	0,00	0,00	0,00	0,00	156.501,00
RECEITA AGROPECUÁRIA	0,00	0,00	0,00	0,00	0,00	0,00	0,00
RECEITA INDUSTRIAL	0,00	0,00	0,00	0,00	0,00	0,00	0,00
RECEITA DE SERVIÇOS	10.350,00	10.350,00	0,00	0,00	0,00	0,00	10.350,00
Serviços Administrativos e Comerciais Gerais	10.350,00	10.350,00	0,00	0,00	0,00	0,00	10.350,00
Serviços e Atividades Referentes à Navegação e ao Transporte	0,00	0,00	0,00	0,00	0,00	0,00	0,00
Serviços e Atividades referentes à Saúde	0,00	0,00	0,00	0,00	0,00	0,00	0,00
Serviços e Atividades Financeiras	0,00	0,00	0,00	0,00	0,00	0,00	0,00
Outros Serviços	0,00	0,00	0,00	0,00	0,00	0,00	0,00
TRANSFERÊNCIAS CORRENTES	15.188.415,00	15.188.415,00	2.436.045,63	16,04	2.436.045,63	16,04	12.752.369,37
Transferências da União e de suas Entidades	11.273.590,80	11.273.590,80	1.691.878,07	15,01	1.691.878,07	15,01	9.581.712,73
Transferências dos Estados e do Distrito Federal e de suas Entidades	1.504.444,20	1.504.444,20	338.065,53	22,47	338.065,53	22,47	1.166.378,67
Transferências dos Municípios e de suas Entidades	0,00	0,00	0,00	0,00	0,00	0,00	0,00
Transferências de Instituições Privadas	0,00	0,00	0,00	0,00	0,00	0,00	0,00
Transferências de Outras Instituições Públicas	2.410.380,00	2.410.380,00	406.102,03	16,85	406.102,03	16,85	2.004.277,97
Transferências do Exterior	0,00	0,00	0,00	0,00	0,00	0,00	0,00
Transferências de Pessoas Físicas	0,00	0,00	0,00	0,00	0,00	0,00	0,00
Transferências Provenientes de Depósitos Não Identificados	0,00	0,00	0,00	0,00	0,00	0,00	0,00
OUTRAS RECEITAS CORRENTES	262.072,00	262.072,00	0,00	0,00	0,00	0,00	262.072,00
Multas Administrativas, Contratuais e Judiciais	0,00	0,00	0,00	0,00	0,00	0,00	0,00
Indenizações, Restituições e Ressarcimentos	62.072,00	62.072,00	0,00	0,00	0,00	0,00	62.072,00
Bens, Direitos e Valores Incorporados ao Patrimônio Público	0,00	0,00	0,00	0,00	0,00	0,00	0,00
Demais Receitas Correntes	200.000,00	200.000,00	0,00	0,00	0,00	0,00	200.000,00
RECEITAS DE CAPITAL	2.272.079,00	2.272.079,00	0,00	0,00	0,00	0,00	2.272.079,00
OPERAÇÕES DE CRÉDITO	800.000,00	800.000,00	0,00	0,00	0,00	0,00	800.000,00
Operações de Crédito - Mercado Interno	800.000,00	800.000,00	0,00	0,00	0,00	0,00	800.000,00
Operações de Crédito - Mercado Externo	0,00	0,00	0,00	0,00	0,00	0,00	0,00
ALIENAÇÃO DE BENS	111.236,00	111.236,00	0,00	0,00	0,00	0,00	111.236,00
Alienação de Bens Móveis	111.236,00	111.236,00	0,00	0,00	0,00	0,00	111.236,00
Alienação de Bens Imóveis	0,00	0,00	0,00	0,00	0,00	0,00	0,00
Alienação de Bens Intangíveis	0,00	0,00	0,00	0,00	0,00	0,00	0,00
AMORTIZAÇÕES DE EMPRÉSTIMOS	0,00	0,00	0,00	0,00	0,00	0,00	0,00
TRANSFERÊNCIAS DE CAPITAL	1.360.843,00	1.360.843,00	0,00	0,00	0,00	0,00	1.360.843,00
Transferências da União e de suas Entidades	1.084.543,00	1.084.543,00	0,00	0,00	0,00	0,00	1.084.543,00
Transferências dos Estados e do Distrito Federal e de suas Entidades	276.300,00	276.300,00	0,00	0,00	0,00	0,00	276.300,00
Transferências dos Municípios e de suas Entidades	0,00	0,00	0,00	0,00	0,00	0,00	0,00
Transferências de Instituições Privadas	0,00	0,00	0,00	0,00	0,00	0,00	0,00
Transferências de Outras Instituições Públicas	0,00	0,00	0,00	0,00	0,00	0,00	0,00
Transferências do Exterior	0,00	0,00	0,00	0,00	0,00	0,00	0,00
Transferências de Pessoas Físicas	0,00	0,00	0,00	0,00	0,00	0,00	0,00
Transferências Provenientes de Depósitos Não Identificados	0,00	0,00	0,00	0,00	0,00	0,00	0,00
OUTRAS RECEITAS DE CAPITAL	0,00	0,00	0,00	0,00	0,00	0,00	0,00
Integralização do Capital Social	0,00	0,00	0,00	0,00	0,00	0,00	0,00
Remuneração das Disponibilidades do Tesouro	0,00	0,00	0,00	0,00	0,00	0,00	0,00
Resgate de Títulos do Tesouro	0,00	0,00	0,00	0,00	0,00	0,00	0,00
Demais Receitas de Capital	0,00	0,00	0,00	0,00	0,00	0,00	0,00
RECEITAS (INTRA-ORÇAMENTÁRIAS) (II)	0,00	0,00	0,00	0,00	0,00	0,00	0,00
SUBTOTAL DAS RECEITAS (III) = (I + II)	18.591.079,00	18.591.079,00	2.513.098,34	13,52	2.513.098,34	13,52	16.077.980,66
OPERAÇÕES DE CRÉDITO / REFINANCIAMENTO (IV)	0,00	0,00	0,00	0,00	0,00	0,00	0,00
Operações de Crédito - Mercado Interno	0,00	0,00	0,00	0,00	0,00	0,00	0,00

PREFEITURA MUNICIPAL DE JOÃO COSTA

RELATÓRIO RESUMIDO DA EXECUÇÃO ORÇAMENTÁRIA

BALANÇO ORÇAMENTÁRIO

ORÇAMENTOS FISCAIS E DA SEGURIDADE SOCIAL

2 of 3

PERÍODO: Janeiro a Fevereiro 2021/BIMESTRE Janeiro - Fevereiro

RREO - ANEXO I (LRF, Art. 52, inciso I, alíneas "a" e "b" do inciso II e § 1º)

R\$ 1

RECEITAS	PREVISÃO INICIAL	PREVISÃO ATUALIZADA (a)	RECEITAS REALIZADAS				SALDO A REALIZAR (a-c)
			BIMESTRE (b)	% (b/a)	JAN A FEV (c)	% (c/a)	
Mobiliária	0,00	0,00	0,00	0,00	0,00	0,00	0,00
Contratual	0,00	0,00	0,00	0,00	0,00	0,00	0,00
Operações de Crédito - Mercado Externo	0,00	0,00	0,00	0,00	0,00	0,00	0,00
Mobiliária	0,00	0,00	0,00	0,00	0,00	0,00	0,00
Contratual	0,00	0,00	0,00	0,00	0,00	0,00	0,00
TOTAL DAS RECEITAS (V) = (III + IV)	18.591.079,00	18.591.079,00	2.513.098,34	13,52	2.513.098,34	13,52	16.077.980,66
DÉFICIT (VI)					459.696,94		
TOTAL COM DÉFICIT (VII) = (V + VI)	18.591.079,00	18.591.079,00	2.513.098,34	13,52	2.972.795,28	15,99	16.077.980,66
SALDOS DE EXERCÍCIOS ANTERIORES	0,00	0,00			0,00		
Recursos Arrecadados em Exercícios Anteriores - RPPS	0,00	0,00					
Superávit Financeiro Utilizado para Créditos Adicionais		0,00				0,00	

JOSÉ NETO DE OLIVEIRA
259.282.103-10
PREFEITO

JOCIEL GOMES DE OLIVEIRA
005.362.973-63
CONTROLADOR

GISLANA PORTELA LIMA MARTINS
354.052.523-87
CONTADORA CRC-PI 6137/O-6

DANIEL JOSE SANTANA ARAUJO
038.102.603-55
TESOUREIRO

PREFEITURA MUNICIPAL DE JOÃO COSTA

RELATÓRIO RESUMIDO DA EXECUÇÃO ORÇAMENTÁRIA

BALANÇO ORÇAMENTÁRIO

ORÇAMENTOS FISCAIS E DA SEGURIDADE SOCIAL

3 of 3

PERÍODO: Janeiro a Fevereiro 2021/BIMESTRE Janeiro - Fevereiro

RREO - ANEXO I (LRF, Art. 52, inciso I, alíneas "a" e "b" do inciso II e § 1º)

R\$ 1

DESPESAS	DOTAÇÃO INICIAL (d)	DOTAÇÃO ATUALIZADA (e)	DESPESAS EMPENHADAS		SALDO (g) = (e-f)	DESPESAS LIQUIDADAS		SALDO (i) = (e-h)	DESPESAS PAGAS ATÉ O BIMESTRE (j)	INSCRITAS EM RESTOS A PAGAR NÃO PROCESSADOS* (k)
			BIMESTRE	JAN A FEV (f)		BIMESTRE	JAN A FEV (h)			
DESPESAS (EXCETO INTRA-ORÇAMENTÁRIAS) (VIII)	18.591.079,00	18.591.079,00	3.099.676,43	3.099.676,43	15.491.402,57	2.972.795,28	2.972.795,28	15.618.283,72	2.881.667,89	0,00
DESPESAS CORRENTES	15.486.082,00	14.309.844,90	1.642.729,38	1.642.729,38	12.667.115,52	1.516.748,23	1.516.748,23	12.793.096,67	1.464.165,62	0,00
PESSOAL E ENCARGOS SOCIAIS	7.868.281,00	7.356.200,28	936.331,99	936.331,99	6.419.868,29	936.331,99	936.331,99	6.419.868,29	934.907,48	0,00
JUROS E ENCARGOS DA DÍVIDA	12.844,00	12.844,00	0,00	0,00	12.844,00	0,00	0,00	12.844,00	0,00	0,00
OUTRAS DESPESAS CORRENTES	7.604.957,00	6.940.800,62	706.397,39	706.397,39	6.234.403,23	580.416,24	580.416,24	6.360.384,38	529.258,14	0,00
DESPESAS DE CAPITAL	2.621.054,00	3.797.291,10	1.456.947,05	1.456.947,05	2.340.344,05	1.456.047,05	1.456.047,05	2.341.244,05	1.417.502,27	0,00
INVESTIMENTOS	2.160.843,00	3.402.148,48	1.422.376,36	1.422.376,36	1.979.772,12	1.421.476,36	1.421.476,36	1.980.672,12	1.382.931,58	0,00
INVERSÕES FINANCEIRAS	51.459,00	41.479,00	0,00	0,00	41.479,00	0,00	0,00	41.479,00	0,00	0,00
AMORTIZAÇÃO DA DÍVIDA	408.752,00	353.663,62	34.570,69	34.570,69	319.092,93	34.570,69	34.570,69	319.092,93	34.570,69	0,00
RESERVA DE CONTINGÊNCIA	483.943,00	483.943,00	0,00	0,00	483.943,00	0,00	0,00	483.943,00	0,00	0,00
DESPESAS (INTRA-ORÇAMENTÁRIAS) (IX)	0,00	0,00	0,00	0,00	0,00	0,00	0,00	0,00	0,00	0,00
SUBTOTAL DAS DESPESAS (X) = (VIII + IX)	18.591.079,00	18.591.079,00	3.099.676,43	3.099.676,43	15.491.402,57	2.972.795,28	2.972.795,28	15.618.283,72	2.881.667,89	0,00
AMORTIZAÇÃO DA DIV. / REFINANCIAMENTO (XI)	0,00	0,00	0,00	0,00	0,00	0,00	0,00	0,00	0,00	0,00
Amortização da Dívida Interna	0,00	0,00	0,00	0,00	0,00	0,00	0,00	0,00	0,00	0,00
Dívida Mobiliária	0,00	0,00	0,00	0,00	0,00	0,00	0,00	0,00	0,00	0,00
Dívida Contratual	0,00	0,00	0,00	0,00	0,00	0,00	0,00	0,00	0,00	0,00
Amortização da Dívida Externa	0,00	0,00	0,00	0,00	0,00	0,00	0,00	0,00	0,00	0,00
Dívida Mobiliária	0,00	0,00	0,00	0,00	0,00	0,00	0,00	0,00	0,00	0,00
Dívida Contratual	0,00	0,00	0,00	0,00	0,00	0,00	0,00	0,00	0,00	0,00
TOTAL DAS DESPESAS (XII) = (X + XI)	18.591.079,00	18.591.079,00	3.099.676,43	3.099.676,43	15.491.402,57	2.972.795,28	2.972.795,28	15.618.283,72	2.881.667,89	0,00
SUPERÁVIT (XIII)	0,00	0,00	0,00	0,00	0,00	0,00	0,00	0,00	0,00	0,00
TOTAL COM SUPERÁVIT (XIV) = (XII + XIII)	18.591.079,00	18.591.079,00	3.099.676,43	3.099.676,43	15.491.402,57	2.972.795,28	2.972.795,28	15.618.283,72	2.881.667,89	0,00
RESERVA DO RPPS	0,00	0,00			0,00			0,00		

JOSÉ NETO DE OLIVEIRA
259.282.103-10
PREFEITO

JOCIEL GOMES DE OLIVEIRA
005.362.973-63
CONTROLADOR

GISLANA PORTELA LIMA MARTINS
354.052.523-87
CONTADORA CRC-PI 6137/O-6

DANIEL JOSE SANTANA ARAUJO
038.102.603-55
TESOUREIRO

JOÃO COSTA - PI

LRF: Publicações Obrigatórias

Id:125255015611C62A

PREFEITURA MUNICIPAL DE JOÃO COSTA
RELATÓRIO RESUMIDO DA EXECUÇÃO ORÇAMENTÁRIA
DEMONSTRATIVO DA EXECUÇÃO DAS DESPESAS POR FUNÇÃO E SUBFUNÇÃO
ORÇAMENTOS FISCAIS E DA SEGURIDADE SOCIAL
 PERÍODO: Janeiro a Fevereiro 2021/BIMESTRE Janeiro - Fevereiro

RREO - Anexo 2 (LRF, Art. 52, inciso II, alínea "c")

R\$ 1

FUNÇÃO/SUBFUNÇÃO	DOTAÇÃO INICIAL	DOTAÇÃO ATUALIZADA (a)	DESPESAS EMPENHADAS			SALDO (c) = (a-b)	DESPESAS LIQUIDADAS			SALDO (e) = (a-d)	INSCRITAS EM RESTOS A PAGAR NÃO PROCESSADOS (f)
			BIMESTRE	JAN A FEV (b)	% (b/total b)		BIMESTRE	JAN A FEV (d)	% (d/total d)		
DESPESAS (EXCETO INTRA-ORÇAMENTÁRIAS) (I)	18.591.079,00	18.591.079,00	3.099.676,43	3.099.676,43	100,00	15.491.402,57	2.972.795,28	2.972.795,28	100,00	15.618.283,72	0,00
Legislativa	1.011.840,00	1.011.840,00	228.962,18	228.962,18	7,39	782.877,82	117.962,18	117.962,18	3,97	893.877,82	0,00
Ação Legislativa	1.011.840,00	1.011.840,00	228.962,18	228.962,18	7,39	782.877,82	117.962,18	117.962,18	3,97	893.877,82	0,00
Administração	2.670.516,66	2.387.459,05	352.037,49	352.037,49	11,36	2.035.421,56	350.392,15	350.392,15	11,79	2.037.066,90	0,00
Defesa da Ordem Jurídica	253.980,00	205.880,00	11.000,00	11.000,00	0,35	194.880,00	11.000,00	11.000,00	0,37	194.880,00	0,00
Administração Geral	1.868.530,66	1.705.325,05	241.393,36	241.393,36	7,79	1.463.931,69	239.748,02	239.748,02	8,06	1.465.577,03	0,00
Administração Financeira	381.950,00	381.950,00	93.143,73	93.143,73	3,00	288.806,27	93.143,73	93.143,73	3,13	288.806,27	0,00
Controle Interno	158.916,00	84.164,00	5.655,40	5.655,40	0,18	78.508,60	5.655,40	5.655,40	0,19	78.508,60	0,00
Defesa Terrestre	5.100,00	8.100,00	845,00	845,00	0,03	7.255,00	845,00	845,00	0,03	7.255,00	0,00
Policimento	2.040,00	2.040,00	0,00	0,00	0,00	2.040,00	0,00	0,00	0,00	2.040,00	0,00
Assistência Social	1.024.083,68	1.051.583,68	65.788,39	65.788,39	2,12	985.795,29	63.901,53	63.901,53	2,15	987.682,15	0,00
Assistência ao Idoso	204,00	204,00	0,00	0,00	0,00	204,00	0,00	0,00	0,00	204,00	0,00
Assistência à Criança e ao Adolescente	277.395,84	274.395,84	9.554,00	9.554,00	0,31	264.841,84	9.554,00	9.554,00	0,32	264.841,84	0,00
Assistência Comunitária	746.483,84	776.983,84	56.234,39	56.234,39	1,81	720.749,45	54.347,53	54.347,53	1,83	722.636,31	0,00
Saúde	3.217.610,62	3.012.025,90	330.361,57	330.361,57	10,66	2.681.664,33	327.964,87	327.964,87	11,03	2.684.061,03	0,00
Atenção Básica	2.979.516,70	2.768.831,98	320.659,56	320.659,56	10,34	2.448.172,42	318.262,86	318.262,86	10,71	2.450.569,12	0,00
Assistência Hospitalar e Ambulatorial	187.603,92	187.603,92	0,00	0,00	0,00	187.603,92	0,00	0,00	0,00	187.603,92	0,00
Suporte Profilático e Terapêutico	10.608,00	10.608,00	0,00	0,00	0,00	10.608,00	0,00	0,00	0,00	10.608,00	0,00
Vigilância Sanitária	28.152,00	28.152,00	3.644,67	3.644,67	0,12	24.507,33	3.644,67	3.644,67	0,12	24.507,33	0,00
Vigilância Epidemiológica	11.730,00	16.830,00	6.057,34	6.057,34	0,20	10.772,66	6.057,34	6.057,34	0,20	10.772,66	0,00
Educação	4.905.464,62	4.690.324,28	479.171,45	479.171,45	15,46	4.211.152,83	469.219,40	469.219,40	15,78	4.221.104,88	0,00
Ensino Fundamental	4.101.214,82	3.894.003,28	430.557,52	430.557,52	13,89	3.463.445,76	420.605,47	420.605,47	14,15	3.473.397,81	0,00
Educação Infantil	701.603,80	693.675,00	48.613,93	48.613,93	1,57	645.061,07	48.613,93	48.613,93	1,64	645.061,07	0,00
Educação de Jovens e Adultos	81.396,00	81.396,00	0,00	0,00	0,00	81.396,00	0,00	0,00	0,00	81.396,00	0,00
Educação Especial	21.250,00	21.250,00	0,00	0,00	0,00	21.250,00	0,00	0,00	0,00	21.250,00	0,00
Cultura	666.420,94	493.420,94	0,00	0,00	0,00	493.420,94	0,00	0,00	0,00	493.420,94	0,00
Difusão Cultural	57.630,00	57.630,00	0,00	0,00	0,00	57.630,00	0,00	0,00	0,00	57.630,00	0,00
Turismo	240.992,00	170.992,00	0,00	0,00	0,00	170.992,00	0,00	0,00	0,00	170.992,00	0,00
Desporto Comunitário	367.798,94	264.798,94	0,00	0,00	0,00	264.798,94	0,00	0,00	0,00	264.798,94	0,00
Urbanismo	2.062.600,44	2.524.300,44	833.557,40	833.557,40	26,89	1.690.743,04	833.557,20	833.557,20	28,04	1.690.743,24	0,00
Planejamento e Orçamento	35.211,40	35.211,40	0,00	0,00	0,00	35.211,40	0,00	0,00	0,00	35.211,40	0,00
Infra-Estrutura Urbana	909.561,04	1.426.561,04	734.456,20	734.456,20	23,69	692.104,84	734.456,20	734.456,20	24,71	692.104,84	0,00
Serviços Urbanos	1.114.768,00	1.059.468,00	99.101,20	99.101,20	3,20	960.366,80	99.101,00	99.101,00	3,33	960.367,00	0,00
Turismo	3.060,00	3.060,00	0,00	0,00	0,00	3.060,00	0,00	0,00	0,00	3.060,00	0,00
Habituação	10.812,00	10.812,00	0,00	0,00	0,00	10.812,00	0,00	0,00	0,00	10.812,00	0,00
Habituação Urbana	10.812,00	10.812,00	0,00	0,00	0,00	10.812,00	0,00	0,00	0,00	10.812,00	0,00

FONTE: SCPI - Contabilidade [9.25.25.573], PREFEITURA MUNICIPAL DE JOÃO COSTA

PREFEITURA MUNICIPAL DE JOÃO COSTA
RELATÓRIO RESUMIDO DA EXECUÇÃO ORÇAMENTÁRIA
DEMONSTRATIVO DA EXECUÇÃO DAS DESPESAS POR FUNÇÃO E SUBFUNÇÃO
ORÇAMENTOS FISCAIS E DA SEGURIDADE SOCIAL
 PERÍODO: Janeiro a Fevereiro 2021/BIMESTRE Janeiro - Fevereiro

RREO - Anexo 2 (LRF, Art. 52, inciso II, alínea "c")

R\$ 1

FUNÇÃO/SUBFUNÇÃO	DOTAÇÃO INICIAL	DOTAÇÃO ATUALIZADA (a)	DESPESAS EMPENHADAS			SALDO (c) = (a-b)	DESPESAS LIQUIDADAS			SALDO (e) = (a-d)	INSCRITAS EM RESTOS A PAGAR NÃO PROCESSADOS (f)
			BIMESTRE	JAN A FEV (b)	% (b/total b)		BIMESTRE	JAN A FEV (d)	% (d/total d)		
Saneamento	321.762,06	419.661,06	0,00	0,00	0,00	419.661,06	0,00	0,00	0,00	419.661,06	0,00
Saneamento Básico Rural	16.422,00	16.422,00	0,00	0,00	0,00	16.422,00	0,00	0,00	0,00	16.422,00	0,00
Saneamento Básico Urbano	77.928,00	187.949,00	0,00	0,00	0,00	187.949,00	0,00	0,00	0,00	187.949,00	0,00
Recursos Hídricos	227.412,06	215.290,06	0,00	0,00	0,00	215.290,06	0,00	0,00	0,00	215.290,06	0,00
Gestão Ambiental	91.086,00	91.086,00	16.959,22	16.959,22	0,55	74.126,78	16.959,22	16.959,22	0,57	74.126,78	0,00
Recursos Hídricos	91.086,00	91.086,00	16.959,22	16.959,22	0,55	74.126,78	16.959,22	16.959,22	0,57	74.126,78	0,00
Agricultura	315.190,10	479.114,82	198.099,43	198.099,43	6,39	281.015,39	198.099,43	198.099,43	6,66	281.015,39	0,00
Administração Geral	222.824,08	207.248,80	18.117,48	18.117,48	0,58	189.131,32	18.117,48	18.117,48	0,61	189.131,32	0,00
Promoção da Produção Agropecuária	92.366,02	271.866,02	179.981,95	179.981,95	5,81	91.884,07	179.981,95	179.981,95	6,05	91.884,07	0,00
Comunicações	39.270,00	32.550,00	0,00	0,00	0,00	32.550,00	0,00	0,00	0,00	32.550,00	0,00
Telecomunicações	39.270,00	32.550,00	0,00	0,00	0,00	32.550,00	0,00	0,00	0,00	32.550,00	0,00
Energia	59.160,00	40.000,00	0,00	0,00	0,00	40.000,00	0,00	0,00	0,00	40.000,00	0,00
Energia Elétrica	59.160,00	40.000,00	0,00	0,00	0,00	40.000,00	0,00	0,00	0,00	40.000,00	0,00
Transporte	1.211.177,48	1.099.919,73	233.034,72	233.034,72	7,52	866.885,01	233.034,72	233.034,72	7,84	866.885,01	0,00
Serviços Urbanos	3.570,00	3.570,00	0,00	0,00	0,00	3.570,00	0,00	0,00	0,00	3.570,00	0,00
Transporte Rodoviário	1.207.607,48	1.096.349,73	233.034,72	233.034,72	7,52	863.315,01	233.034,72	233.034,72	7,84	863.315,01	0,00
Desporto e Lazer	144.401,40	443.226,48	300.541,07	300.541,07	9,70	142.685,41	300.541,07	300.541,07	10,11	142.685,41	0,00
Administração Geral	142.973,40	141.694,00	360,00	360,00	0,01	141.334,00	360,00	360,00	0,01	141.334,00	0,00
Desporto Comunitário	1.224,00	301.328,48	300.181,07	300.181,07	9,68	1.147,41	300.181,07	300.181,07	10,10	1.147,41	0,00
Lazer	204,00	204,00	0,00	0,00	0,00	204,00	0,00	0,00	0,00	204,00	0,00
Encargos Especiais	355.740,00	319.811,62	61.163,51	61.163,51	1,97	258.648,11	61.163,51	61.163,51	2,06	258.648,11	0,00
Serviço da Dívida Interna	259.416,00	223.487,62	34.570,69	34.570,69	1,12	188.916,93	34.570,69	34.570,69	1,16	188.916,93	0,00
Outros Encargos Especiais	96.324,00	96.324,00	26.592,82	26.592,82	0,86	69.731,18	26.592,82	26.592,82	0,89	69.731,18	0,00
Reserva de Contingência	483.943,00	483.943,00	0,00	0,00	0,00	483.943,00	0,00	0,00	0,00	483.943,00	0,00
Reserva de Contingência	483.943,00	483.943,00	0,00	0,00	0,00	483.943,00	0,00	0,00	0,00	483.943,00	0,00
DESPESAS (INTRA-ORÇAMENTÁRIAS) (II)	0,00	0,00	0,00	0,00	0,00	0,00	0,00	0,00	0,00	0,00	0,00
TOTAL (III) = (I + II)	18.591.079,00	18.591.079,00	3.099.676,43	3.099.676,43	100,00	15.491.402,57	2.972.795,28	2.972.795,28	100,00	15.618.283,72	0,00

Nota: Durante o exercício, somente as despesas liquidadas são consideradas executadas. No encerramento do exercício, as despesas não liquidadas inscritas em restos a pagar processados são também consideradas executadas.

Dessa forma, para maior transparência, as despesas executadas estão segregadas em:

a) Despesas liquidadas, consideradas aquelas em que houve a entrega do material ou serviço, nos termos do art. 63 da Lei 4.320/64;

b) Despesas empenhadas mas não liquidadas, inscritas em Restos a Pagar processados, consideradas liquidadas no encerramento do exercício, por força do art.35, inciso II da Lei 4.320/64.

 JOSÉ NETO DE OLIVEIRA
 259.282.103-10
 PREFEITO

 JOCEL GOMES DE OLIVEIRA
 005.362.973-63
 CONTROLADOR

 GISLANA PORTELA LIMA MARTINS
 354.052.523-87
 CONTADORA CRC-PI 6137/0-6

PREFEITURA MUNICIPAL DE JOÃO COSTA
RELATÓRIO RESUMIDO DA EXECUÇÃO ORÇAMENTÁRIA
DEMONSTRATIVO DA EXECUÇÃO DAS DESPESAS POR FUNÇÃO E SUBFUNÇÃO
ORÇAMENTOS FISCAIS E DA SEGURIDADE SOCIAL
PERÍODO: Janeiro a Fevereiro 2021/BIMESTRE Janeiro - Fevereiro

RREO – Anexo 2 (LRF, Art. 52, inciso II, alínea "c")

FUNÇÃO.SUBFUNÇÃO	DOTAÇÃO INICIAL	DOTAÇÃO ATUALIZADA (a)	DESPESAS EMPENHADAS			SALDO (c) = (a-b)	DESPESAS LIQUIDADAS			SALDO (e) = (a-d)	INSCRITAS EM RESTOS A PAGAR NÃO PROCESSADOS (f)
			BIMESTRE	JAN A FEV (b)	% (b/total b)		BIMESTRE	JAN A FEV (d)	% (d/total d)		
DANIEL JOSE SANTANA ARAUJO 038.102.603-55 TESOUREIRO											

FONTE: SCPI - Contabilidade [9.25.25.573], PREFEITURA MUNICIPAL DE JOÃO COSTA

Id:10EFOF88F887C62B
PREFEITURA MUNICIPAL DE JOÃO COSTA
RELATÓRIO RESUMIDO DA EXECUÇÃO ORÇAMENTÁRIA
DEMONSTRATIVO DA RECEITA CORRENTE LÍQUIDA
ORÇAMENTO FISCAL E DA SEGURIDADE SOCIAL
MAR/2020 A FEV/2021

RREO – ANEXO 3 (LRF, Art. 53, inciso I)

ESPECIFICAÇÃO	EVOLUÇÃO DA RECEITA REALIZADA NOS ÚLTIMOS 12 MESES												TOTAL (ÚLTIMOS 12 MESES)	PREVISÃO ATUALIZADA	
	MAR/2020	ABR/2020	MAI/2020	JUN/2020	JUL/2020	AGO/2020	SET/2020	OUT/2020	NOV/2020	DEZ/2020	JAN/2021	FEV/2021			
RECEITAS CORRENTES (I)	985.058,70	1.169.309,13	1.369.662,57	1.180.727,59	1.772.972,39	1.068.395,81	1.157.340,63	1.167.865,47	1.254.679,23	1.910.211,88	1.394.616,40	1.552.291,06	15.983.130,86	18.354.656,00	
Impostos, Taxas e Contribuições de Melhoria	15.949,44	11.506,50	27.255,51	30.286,86	22.394,28	20.438,35	20.298,02	28.936,89	38.259,65	24.433,33	15.227,19	35.285,74	290.271,76	548.036,00	
IPTU	61,21	56,27	44,68	109,78	0,00	0,00	0,00	0,00	0,00	0,00	0,00	38,71	310,65	16.560,00	
ISS	8.069,86	6.592,63	13.365,72	21.200,45	17.459,12	16.642,12	12.381,98	18.845,43	12.492,57	16.433,41	8.329,79	23.516,52	175.329,60	310.522,50	
ITBI	-5,00	0,00	0,00	30,00	200,00	0,00	0,00	0,00	0,00	0,00	200,00	0,00	425,00	12.523,50	
IRRF	7.433,37	3.137,31	13.679,26	8.946,63	4.735,16	3.778,23	7.916,04	10.091,46	25.767,08	7.999,92	5.979,00	9.807,11	109.270,57	189.800,00	
Outros Impostos, Taxas e Contribuições de Melhoria	390,00	1.720,29	165,85	0,00	0,00	18,00	0,00	0,00	0,00	0,00	718,40	1.923,40	4.925,94	18.630,00	
Contribuições	874,58	0,00	0,00	0,00	0,00	756,93	599,55	2.843,20	4.943,70	110.559,59	3.034,79	20.211,14	143.823,48	93.150,00	
Reculta Patrimonial	5.603,54	-935,56	7.632,11	-4.279,53	1.558,56	1.279,93	1.185,86	1.329,70	1.509,65	1.604,37	1.721,40	1.572,45	19.782,48	216.977,00	
Rendimentos de Aplicação Financeira	5.603,54	-935,56	7.632,11	-4.279,53	1.558,56	1.279,93	1.185,86	1.329,70	1.509,65	1.604,37	1.721,40	1.572,45	19.782,48	53.083,50	
Outras Receitas Patrimoniais	0,00	0,00	0,00	0,00	0,00	0,00	0,00	0,00	0,00	0,00	0,00	0,00	0,00	163.893,50	
Reculta Agropecuária	0,00	0,00	0,00	0,00	0,00	0,00	0,00	0,00	0,00	0,00	0,00	0,00	0,00	0,00	
Reculta Industrial	0,00	0,00	0,00	0,00	0,00	0,00	0,00	0,00	0,00	0,00	0,00	0,00	0,00	0,00	
Reculta de Serviços	0,00	0,00	0,00	0,00	0,00	0,00	0,00	0,00	0,00	0,00	0,00	0,00	0,00	10.350,00	
Transferências Correntes	962.631,14	1.158.738,19	1.331.934,37	1.123.955,35	1.746.178,97	1.044.500,31	1.133.836,91	1.131.835,92	1.208.957,40	1.714.048,39	1.374.633,02	1.495.221,73	15.426.471,70	17.224.071,00	
Cota Parte do FPM	536.435,00	525.825,05	549.368,13	447.215,12	770.953,14	489.728,02	394.480,23	530.811,15	703.549,98	1.049.047,37	766.691,43	1.004.938,06	7.769.042,68	9.362.961,00	
Cota Parte do ICMS	143.507,28	100.061,49	95.421,81	137.449,85	125.268,88	146.213,00	166.537,34	166.813,59	177.916,90	211.302,72	245.069,48	152.347,00	1.887.909,34	1.653.835,00	
Cota Parte do IPVA	1.265,80	1.095,40	585,86	1.258,34	738,22	928,40	1.472,52	875,62	987,66	1.142,41	4.738,68	6.634,59	21.723,50	19.000,00	
Cota Parte do ITR	18,73	0,00	12,33	6,17	41,12	201,24	778,04	2.806,44	26,23	0,00	0,00	0,00	3.890,30	6.186,00	
Transferências da LC 87/1996	0,00	0,00	0,00	0,00	0,00	0,00	0,00	0,00	0,00	0,00	0,00	0,00	0,00	8.280,00	
Transferências da LC 81/1989	15,53	13,93	13,89	12,50	15,00	17,36	20,39	23,33	25,58	26,91	36,59	29,93	250,94	274,00	
Transferências do FUNDEB	171.190,34	203.245,01	155.658,53	147.762,18	166.675,71	167.538,31	162.598,28	179.411,55	214.539,20	232.440,09	309.199,91	249.332,28	2.359.600,99	3.151.026,00	
Outras Transferências Correntes	110.196,46	328.497,31	530.873,82	390.251,19	682.486,90	239.873,98	407.950,11	251.094,24	111.911,25	220.079,89	48.896,93	81.939,87	3.404.053,95	3.022.509,00	
Outras Receitas Correntes	0,00	0,00	2.840,58	30.764,91	2.840,58	1.420,29	2.919,76	1.008,83	59.566,20	0,00	0,00	0,00	102.781,44	262.072,00	
DEDUÇÕES (II)	135.992,16	125.177,26	128.960,40	116.934,19	116.787,49	127.228,41	112.359,06	140.086,18	176.298,58	189.737,78	202.352,15	231.456,97	1.803.370,63	2.035.656,00	
Contribuição do Servidor para o Plano de Previdência	0,00	0,00	0,00	0,00	0,00	0,00	0,00	0,00	0,00	0,00	0,00	0,00	0,00	0,00	
Compensação Financeira entre Regimes de Previdência	0,00	0,00	0,00	0,00	0,00	0,00	0,00	0,00	0,00	0,00	0,00	0,00	0,00	0,00	
Dedução de Receita para Formação do Fundeb	135.992,16	125.177,26	128.960,40	116.934,19	116.787,49	127.228,41	112.359,06	140.086,18	176.298,58	189.737,78	202.352,15	231.456,97	1.803.370,63	2.035.656,00	
RECEITA CORRENTE LÍQUIDA (II-III)	849.066,54	1.044.131,87	1.240.702,17	1.063.793,40	1.656.184,90	941.167,40	1.044.981,57	1.027.779,29	1.078.380,65	1.720.474,10	1.192.264,25	1.320.834,09	14.179.760,23	16.319.000,00	
(-) Transferências obrigatórias da União relativas às emendas individuais (art. 166-A, § 1º, da CF) (IV)	0,00	0,00	0,00	0,00	0,00	0,00	0,00	0,00	0,00	0,00	0,00	0,00	0,00	0,00	
RECEITA CORRENTE LÍQUIDA AJUSTADA PARA CÁLCULO DOS LIMITES DE ENDIVIDAMENTO (V) = III - IV	849.066,54	1.044.131,87	1.240.702,17	1.063.793,40	1.656.184,90	941.167,40	1.044.981,57	1.027.779,29	1.078.380,65	1.720.474,10	1.192.264,25	1.320.834,09	14.179.760,23	16.319.000,00	
(-) Transferências obrigatórias da União relativas às emendas de bancada (art. 166, § 16, da CF) (VI)	0,00	0,00	0,00	0,00	0,00	0,00	0,00	0,00	0,00	0,00	0,00	0,00	0,00	0,00	
RECEITA CORRENTE LÍQUIDA AJUSTADA PARA CÁLCULO DOS LIMITES DA DESPESA COM PESSOAL (VI) = V - VI	849.066,54	1.044.131,87	1.240.702,17	1.063.793,40	1.656.184,90	941.167,40	1.044.981,57	1.027.779,29	1.078.380,65	1.720.474,10	1.192.264,25	1.320.834,09	14.179.760,23	16.319.000,00	
<table border="0"> <tr> <td style="width: 33%;">JOSE NETO DE OLIVEIRA 259.282.103-10</td> <td style="width: 33%;">JOCIEL GOMES DE OLIVEIRA 005.362.973-63</td> <td style="width: 33%;">GISLANA PORTELA LIMA MARTINS 354.052.523-87</td> <td style="width: 33%;">DANIEL JOSE SANTANA ARAUJO 038.102.603-55</td> </tr> </table>												JOSE NETO DE OLIVEIRA 259.282.103-10	JOCIEL GOMES DE OLIVEIRA 005.362.973-63	GISLANA PORTELA LIMA MARTINS 354.052.523-87	DANIEL JOSE SANTANA ARAUJO 038.102.603-55
JOSE NETO DE OLIVEIRA 259.282.103-10	JOCIEL GOMES DE OLIVEIRA 005.362.973-63	GISLANA PORTELA LIMA MARTINS 354.052.523-87	DANIEL JOSE SANTANA ARAUJO 038.102.603-55												

PREFEITURA MUNICIPAL DE JOÃO COSTA
RELATÓRIO RESUMIDO DA EXECUÇÃO ORÇAMENTÁRIA
DEMONSTRATIVO DA RECEITA CORRENTE LÍQUIDA
ORÇAMENTO FISCAL E DA SEGURIDADE SOCIAL
MAR/2020 A FEV/2021

RREO – ANEXO 3 (LRF, Art. 53, inciso I)

ESPECIFICAÇÃO	EVOLUÇÃO DA RECEITA REALIZADA NOS ÚLTIMOS 12 MESES												TOTAL (ÚLTIMOS 12 MESES)	PREVISÃO ATUALIZADA
	MAR/2020	ABR/2020	MAI/2020	JUN/2020	JUL/2020	AGO/2020	SET/2020	OUT/2020	NOV/2020	DEZ/2020	JAN/2021	FEV/2021		
PREFEITO	CONTROADOR													
	CONTADORA CRC-PI 6137/O-6													
	TESOUREIRO													

Id:0F8BCA109AFDC62C
 RELATÓRIO RESUMIDO DA EXECUÇÃO ORÇAMENTÁRIA
 DEMONSTRATIVOS DAS RECEITAS E DESPESAS PREVIDENCIÁRIAS
 DO REGIME PRÓPRIO DOS SERVIDORES PÚBLICOS
 PERÍODO: Janeiro a Fevereiro 2021/BIMESTRE Janeiro - Fevereiro

1 of 4

RREO - ANEXO 4 (LRF, art. 53, inciso II)

RS 1

PLANO PREVIDENCIÁRIO						
RECEITAS PREVIDENCIÁRIAS - RPPS	PREVISÃO ATUALIZADA (a)		RECEITAS REALIZADAS ATÉ O BIMESTRE (b)			
RECEITAS CORRENTES (I)	0,00		0,00			
Receita de Contribuições dos Segurados	0,00		0,00			
Ativo	0,00		0,00			
Inativo	0,00		0,00			
Pensionista	0,00		0,00			
Receita de Contribuições Patronais	0,00		0,00			
Ativo	0,00		0,00			
Inativo	0,00		0,00			
Pensionista	0,00		0,00			
Receita Patrimonial	0,00		0,00			
Receitas Imobiliárias	0,00		0,00			
Receitas de Valores Mobiliários	0,00		0,00			
Outras Receitas Patrimoniais	0,00		0,00			
Receita de Serviços	0,00		0,00			
Outras Receitas Correntes	0,00		0,00			
Compensação Previdenciária entre os Regimes	0,00		0,00			
Aportes Periódicos para Amortização de Déficit Atuarial do RPPS (II)	0,00		0,00			
Demais Receitas Correntes	0,00		0,00			
RECEITAS DE CAPITAL (III)	0,00		0,00			
Alienação de Bens, Direitos e Ativos	0,00		0,00			
Amortização de Empréstimos	0,00		0,00			
Outras Receitas de Capital	0,00		0,00			
TOTAL DAS RECEITAS PREVIDENCIÁRIAS RPPS - (IV) = (I + III - II)	0,00		0,00			

DESPESAS PREVIDENCIÁRIAS - RPPS	DOTAÇÃO ATUALIZADA (c)	DESPESAS EMPENHADAS ATÉ O BIMESTRE (d)	DESPESAS LIQUIDADAS ATÉ O BIMESTRE (e)	DESPESAS PAGAS ATÉ O BIMESTRE (f)	INSCRITAS EM RESTOS A PAGAR NÃO PROCESSADOS NO EXERCÍCIO (g)	
Benefícios - Civil	0,00	0,00	0,00	0,00	0,00	0,00
Aposentadorias	0,00	0,00	0,00	0,00	0,00	0,00
Pensões por Morte	0,00	0,00	0,00	0,00	0,00	0,00
Outras Despesas Previdenciárias	0,00	0,00	0,00	0,00	0,00	0,00
Compensação Previdenciária entre os Regimes	0,00	0,00	0,00	0,00	0,00	0,00
Demais Despesas Previdenciárias	0,00	0,00	0,00	0,00	0,00	0,00
TOTAL DAS DESPESAS DO FUNDO EM CAPITALIZAÇÃO (V)	0,00	0,00	0,00	0,00	0,00	0,00

FONTE: SCPI - Contabilidade [9.25.25.573], PREFEITURA MUNICIPAL DE JOÃO COSTA

RELATÓRIO RESUMIDO DA EXECUÇÃO ORÇAMENTÁRIA
DEMONSTRATIVOS DAS RECEITAS E DESPESAS PREVIDENCIÁRIAS
DO REGIME PRÓPRIO DOS SERVIDORES PÚBLICOS

2 of 4

PERÍODO: Janeiro a Fevereiro 2021/BIMESTRE Janeiro - Fevereiro

RREO – ANEXO 4 (LRF, art. 53, inciso II)				RS 1
RESULTADO PREVIDENCIÁRIO - FUNDO EM CAPITALIZAÇÃO (VI) = (IV - V)				0,00
RECURSOS RPPS ARRECADADOS EM EXERCÍCIOS ANTERIORES		PREVISÃO ORÇAMENTÁRIA		0,00
VALOR				0,00
RESERVA ORÇAMENTÁRIA DO RPPS		PREVISÃO ORÇAMENTÁRIA		0,00
VALOR				0,00
APORTES DE RECURSOS PARA O PLANO PREVIDENCIÁRIO DO RPPS		APORTES REALIZADOS		
Plano de Amortização - Contribuição Patronal Suplementar				0,00
Plano de Amortização - Aporte Periódico de Valores Predefinidos				0,00
Outros Aportes para o RPPS				0,00
Recursos para Cobertura de Déficit Financeiro				0,00
BENS E DIREITOS DO RPPS		SALDO ATUAL		
Caixa e Equivalentes de Caixa				0,00
Investimentos e Aplicações				0,00
Outros Bens e Direitos				0,00
PLANO FINANCEIRO				
RECEITAS PREVIDENCIÁRIAS - RPPS	PREVISÃO ATUALIZADA (a)	RECEITAS REALIZADAS ATÉ O BIMESTRE (b)		
RECEITAS CORRENTES (VII)	0,00			0,00
Receita de Contribuições dos Segurados	0,00			0,00
Ativo	0,00			0,00
Inativo	0,00			0,00
Pensionista	0,00			0,00
Receita de Contribuições Patronais	0,00			0,00
Ativo	0,00			0,00
Inativo	0,00			0,00
Pensionista	0,00			0,00
Receita Patrimonial	0,00			0,00
Receitas Imobiliárias	0,00			0,00
Receitas de Valores Mobiliários	0,00			0,00
Outras Receitas Patrimoniais	0,00			0,00
Receita de Serviços	0,00			0,00
Outras Receitas Correntes	0,00			0,00
Compensação Previdenciária entre os Regimes	0,00			0,00
Demais Receitas Correntes	0,00			0,00

FONTE: SCPI - Contabilidade [9.25.25.573], PREFEITURA MUNICIPAL DE JOÃO COSTA

RELATÓRIO RESUMIDO DA EXECUÇÃO ORÇAMENTÁRIA
 DEMONSTRATIVOS DAS RECEITAS E DESPESAS PREVIDENCIÁRIAS
 DO REGIME PRÓPRIO DOS SERVIDORES PÚBLICOS
 PERÍODO: Janeiro a Fevereiro 2021/BIMESTRE Janeiro - Fevereiro

3 of 4

		RS 1
RREO – ANEXO 4 (LRF, art. 53, inciso II)		
RECEITAS DE CAPITAL (VIII)	0,00	0,00
Alienação de Bens, Direitos e Ativos	0,00	0,00
Amortização de Empréstimos	0,00	0,00
Outras Receitas de Capital	0,00	0,00
TOTAL DAS RECEITAS DO FUNDO EM REPARTIÇÃO (IX) = (VII + VIII)	0,00	0,00

DESPESAS PREVIDENCIÁRIAS - RPPS	DOTAÇÃO ATUALIZADA (c)	DESPESAS EMPENHADAS ATÉ O BIMESTRE (d)	DESPESAS LIQUIDADAS ATÉ O BIMESTRE (e)	DESPESAS PAGAS ATÉ O BIMESTRE (f)	INSCRITAS EM RESTOS A PAGAR NÃO PROCESSADOS NO EXERCÍCIO (g)
Benefícios - Civil	0,00	0,00	0,00	0,00	0,00
Aposentadorias	0,00	0,00	0,00	0,00	0,00
Pensões por Morte	0,00	0,00	0,00	0,00	0,00
Outras Despesas Previdenciárias	0,00	0,00	0,00	0,00	0,00
Compensação Previdenciária entre os Regimes	0,00	0,00	0,00	0,00	0,00
Demais Despesas Previdenciárias	0,00	0,00	0,00	0,00	0,00
TOTAL DAS DESPESAS DO FUNDO EM REPARTIÇÃO (X)	0,00	0,00	0,00	0,00	0,00
RESULTADO PREVIDENCIÁRIO - FUNDO EM REPARTIÇÃO (XI) = (IX - X)	0,00	0,00	0,00	0,00	0,00

APORTES DE RECURSOS PARA O PLANO FINANCEIRO DO RPPS	APORTES REALIZADOS
Recursos para Cobertura de Insuficiências Financeiras	0,00
Recursos para Formação de Reserva	0,00

RECEITAS DA ADMINISTRAÇÃO - RPPS	PREVISÃO ATUALIZADA (a)	RECEITAS REALIZADAS ATÉ O BIMESTRE (b)
Receitas Correntes	0,00	0,00
TOTAL DAS RECEITAS DA ADMINISTRAÇÃO RPPS (XII)	0,00	0,00

DESPESAS DA ADMINISTRAÇÃO - RPPS	DOTAÇÃO ATUALIZADA (c)	DESPESAS EMPENHADAS ATÉ O BIMESTRE (d)	DESPESAS LIQUIDADAS ATÉ O BIMESTRE (e)	DESPESAS PAGAS ATÉ O BIMESTRE (f)	INSCRITAS EM RESTOS A PAGAR NÃO PROCESSADOS NO EXERCÍCIO (g)
Despesas Correntes (XIII)	0,00	0,00	0,00	0,00	0,00
Pessoal e Encargos Sociais	0,00	0,00	0,00	0,00	0,00
Demais Despesas Correntes	0,00	0,00	0,00	0,00	0,00
Despesas de Capital (XIV)	0,00	0,00	0,00	0,00	0,00
TOTAL DAS DESPESAS DA ADMINISTRAÇÃO RPPS (XV) = (XIII) + (XIV)	0,00	0,00	0,00	0,00	0,00
RESULTADO DA ADMINISTRAÇÃO RPPS (XVI) = (XII - XV)	0,00	0,00	0,00	0,00	0,00

FONTE: SCPI - Contabilidade [9.25.25.573], PREFEITURA MUNICIPAL DE JOÃO COSTA

RELATÓRIO RESUMIDO DA EXECUÇÃO ORÇAMENTÁRIA
DEMONSTRATIVOS DAS RECEITAS E DESPESAS PREVIDENCIÁRIAS
DO REGIME PRÓPRIO DOS SERVIDORES PÚBLICOS
PERÍODO: Janeiro a Fevereiro 2021/BIMESTRE Janeiro - Fevereiro

4 of 4

RREO – ANEXO 4 (LRF, art. 53, inciso II)

RS 1

BENEFÍCIOS PREVIDENCIÁRIO MANTIDOS PELO TESOURO					
RECEITAS PREVIDENCIÁRIAS (BENEFÍCIOS MANTIDOS PELO TESOURO)	PREVISÃO ATUALIZADA (a)	RECEITAS REALIZADAS ATÉ O BIMESTRE (b)			
Contribuições dos Servidores	0,00	0,00			
Demais Receitas Previdenciárias	0,00	0,00			
TOTAL DAS RECEITAS (BENEFÍCIOS MANTIDOS PELO TESOURO) (XVII)	0,00	0,00			

DESPESAS PREVIDENCIÁRIAS (BENEFÍCIOS MANTIDOS PELO TESOURO)	DOTAÇÃO ATUALIZADA (c)	DESPESAS EMPENHADAS ATÉ O BIMESTRE (d)	DESPESAS LIQUIDADAS ATÉ O BIMESTRE (e)	DESPESAS PAGAS ATÉ O BIMESTRE (f)	INSCRITAS EM RESTOS A PAGAR NÃO PROCESSADOS NO EXERCÍCIO (g)

JOSÉ NETO DE OLIVEIRA
259.282.103-10
PREFEITO

JOCIEL GOMES DE OLIVEIRA
005.362.973-63
CONTROLADOR

GISLANA PORTELA LIMA MARTINS
354.052.523-87
CONTADORA CRC-PI 6137/O-6

DANIEL JOSE SANTANA ARAUJO
038.102.603-55
TESOUREIRO

Nota: Durante o exercício, somente as despesas liquidadas são consideradas executadas. No encerramento do exercício, as despesas não liquidadas inscritas em restos a pagar processados são também consideradas executadas. Dessa forma, para maior transparência, as despesas executadas estão segregadas em:

. a) Despesas liquidadas, consideradas aquelas em que houve a entrega do material ou serviço, nos termos do art. 63 da Lei 4.320/64;

. b) Despesas empenhadas mas não liquidadas, inscritas em Restos a Pagar processados, consideradas liquidadas no encerramento do exercício, por força do art.35, inciso II da Lei 4.320/64.

FONTE: SCPI - Contabilidade [9.25.25.573], PREFEITURA MUNICIPAL DE JOÃO COSTA

Id:0E2884983D73C62D

PREFEITURA MUNICIPAL DE JOÃO COSTA
RELATÓRIO RESUMIDO DA EXECUÇÃO ORÇAMENTÁRIA
DEMONSTRATIVO DOS RESULTADOS PRIMÁRIO E NOMINAL
 ORÇAMENTO FISCAL E DA SEGURIDADE SOCIAL
 PERÍODO: Janeiro a Fevereiro 2021/BIMESTRE Janeiro - Fevereiro

Page 1 of 3

RREO - ANEXO 6 (LRF, art 53, inciso III)

R\$ 1

RECEITAS PRIMÁRIAS	PREVISÃO ATUALIZADA	RECEITAS REALIZADAS (a)	
		Jan a Fev/2021	
RECEITAS CORRENTES (I)	16.319.000,00		2.513.098,34
Impostos, Taxas e Contribuições de Melhoria	548.036,00		50.512,93
IPTU	16.560,00		38,71
ISS	310.522,50		31.846,31
ITBI	12.523,50		200,00
IRRF	189.800,00		15.786,11
Outros Impostos, Taxas e Contribuições de Melhoria	18.630,00		2.641,80
Contribuições	93.150,00		23.245,93
Receita Patrimonial	216.977,00		3.293,85
Aplicações Financeiras (II)	53.083,50		3.293,85
Outras Receitas Patrimoniais	163.893,50		0,00
Transferências Correntes	15.188.415,00		2.436.045,63
Cota Parte do FPM	7.664.820,00		1.417.303,64
Cota Parte do ICMS	1.323.068,00		317.933,21
Cota Parte do IPVA	15.200,00		11.373,27
Cota Parte do ITR	4.948,80		0,00
Transferências da LC 87/1996	6.624,00		0,00
Transferências da LC 61/1989	219,20		66,52
Transferências do FUNDEB	3.151.026,00		558.532,19
Outras Transferências Correntes	3.022.509,00		130.836,80
Demais Receitas Correntes	272.422,00		0,00
Outras Receitas Financeiras (III)	0,00		0,00
Receitas Correntes Restantes	272.422,00		0,00
RECEITAS PRIMÁRIAS CORRENTES (IV) = I - II - III	16.265.916,50		2.509.804,49
RECEITAS DE CAPITAL (V)	2.272.079,00		0,00
Operações de Crédito (VI)	800.000,00		0,00
Amortização de Empréstimos (VII)	0,00		0,00
Alienação de Bens	111.236,00		0,00
Receitas de Alienação de Investimentos Temporários (VIII)	0,00		0,00
Receitas de Alienação de Investimentos Permanentes (IX)	0,00		0,00
Outras Alienações de Bens	111.236,00		0,00
Transferências de Capital	1.360.843,00		0,00
Convênios	1.127.689,00		0,00
Outras Transferências de Capital	233.154,00		0,00
Outras Receitas de Capital	0,00		0,00
Outras Receitas de Capital Não Primárias (X)	0,00		0,00
Outras Receitas de Capital Primárias	0,00		0,00
RECEITAS PRIMÁRIAS DE CAPITAL (XI) = (V-VI-VII-VIII-IX-X)	1.472.079,00		0,00
RECEITA PRIMÁRIA TOTAL (XII) = (IV+XI)	17.737.995,50		2.509.804,49

FONTE: SCPI - Contabilidade [9.25.25.573], PREFEITURA MUNICIPAL DE JOÃO COSTA

PREFEITURA MUNICIPAL DE JOÃO COSTA
RELATÓRIO RESUMIDO DA EXECUÇÃO ORÇAMENTÁRIA
DEMONSTRATIVO DOS RESULTADOS PRIMÁRIO E NOMINAL
 ORÇAMENTO FISCAL E DA SEGURIDADE SOCIAL
 PERÍODO: Janeiro a Fevereiro 2021/BIMESTRE Janeiro - Fevereiro

Page 2 of 3

RREO - ANEXO 6 (LRF, art 53, inciso III)

R\$ 1

DESPESAS PRIMÁRIAS	DOTAÇÃO ATUALIZADA	DESPESAS EMPENHADAS	DESPESAS LIQUIDADAS	DESPESAS PAGAS (a)	RESTOS A PAGAR PROCESSADOS PAGOS (b)	RESTOS A PAGAR NÃO PROCESSADOS	
						LIQUIDADOS	PAGOS (c)
DESPESAS CORRENTES (XIII)	14.309.844,90	1.642.729,38	1.516.748,23	1.464.165,62	46.647,58	153.196,19	153.196,19
Pessoal e Encargos Sociais	7.356.200,28	936.331,99	936.331,99	934.907,48	24.838,78	0,00	0,00
Juros e Encargos da Dívida (XIV)	12.844,00	0,00	0,00	0,00	0,00	0,00	0,00
Outras Despesas Correntes	6.940.800,62	706.397,39	580.416,24	529.258,14	21.808,80	153.196,19	153.196,19
DESPESAS PRIMÁRIAS CORRENTES (XV) = (XIII-XIV)	14.297.000,90	1.642.729,38	1.516.748,23	1.464.165,62	46.647,58	153.196,19	153.196,19
DESPESAS DE CAPITAL (XVI)	3.797.291,10	1.456.947,05	1.456.047,05	1.417.502,27	53.176,89	17.800,00	17.800,00
Investimentos	3.402.148,48	1.422.376,36	1.421.476,36	1.382.931,58	53.176,89	17.800,00	17.800,00
Inversões Financeiras	41.479,00	0,00	0,00	0,00	0,00	0,00	0,00
Concessão de Empréstimos e Financiamentos (XVII)	0,00	0,00	0,00	0,00	0,00	0,00	0,00
Aquisição de Título de Capital já Integralizado (XVIII)	0,00	0,00	0,00	0,00	0,00	0,00	0,00
Aquisição de Título de Crédito (XIX)	0,00	0,00	0,00	0,00	0,00	0,00	0,00
Demais Inversões Financeiras	41.479,00	0,00	0,00	0,00	0,00	0,00	0,00
Amortização da Dívida (XX)	353.663,62	34.570,69	34.570,69	34.570,69	0,00	0,00	0,00
DESPESAS PRIMÁRIAS DE CAPITAL (XXI) = (XVI-XVII-XVIII-XIX-XX)	3.443.627,48	1.422.376,36	1.421.476,36	1.382.931,58	53.176,89	17.800,00	17.800,00
RESERVA DE CONTINGÊNCIA (XXII)	483.943,00	0,00	0,00	0,00	0,00	0,00	0,00
DESPESA PRIMÁRIA TOTAL (XXIII) = (XV+XXI+XXII)	18.224.571,38	3.065.105,74	2.938.224,59	2.847.097,20	99.824,47	170.996,19	170.996,19
RESULTADO PRIMÁRIO - Acima da Linha (XXIV) = [XIIa - (XXIIIa + XXIIIb + XXIIIc)]							-608.113,37

META FISCAL PARA O RESULTADO PRIMÁRIO	VALOR CORRENTE
Meta fixada no Anexo de Metas Fiscais da LDO para o exercício de referência	-890.196,00

JUROS NOMINAIS	Jan a Fev/2021	
	VALOR INCORRIDO	
JUROS, ENCARGOS E VARIAÇÕES MONETÁRIAS ATIVOS (XXV)		3.293,85
JUROS, ENCARGOS E VARIAÇÕES MONETÁRIAS PASSIVOS (XXVI)		0,00
RESULTADO NOMINAL - Acima da Linha (XXVII) = XXIV + (XXV - XXVI)		-604.819,52

META FISCAL PARA O RESULTADO NOMINAL	VALOR CORRENTE
Meta fixada no Anexo de Metas Fiscais da LDO para o exercício de referência	-902.606,00

FONTE: SCPI - Contabilidade [9.25.25.573], PREFEITURA MUNICIPAL DE JOÃO COSTA

PREFEITURA MUNICIPAL DE JOÃO COSTA
RELATÓRIO RESUMIDO DA EXECUÇÃO ORÇAMENTÁRIA
DEMONSTRATIVO DOS RESULTADOS PRIMÁRIO E NOMINAL
ORÇAMENTO FISCAL E DA SEGURIDADE SOCIAL
PERÍODO: Janeiro a Fevereiro 2021/BIMESTRE Janeiro - Fevereiro

Page 3 of 3
R\$ 1

RREO - ANEXO 6 (LRF, art 53, inciso III)

CÁLCULO DO RESULTADO NOMINAL	ABAIXO DA LINHA		SALDO
	Em 31/Dez/2020 (a)	Jan a Fev/2021 (b)	
DÍVIDA CONSOLIDADA (XXVIII)			393.155,43
DEDUÇÕES (XXIX)			4.803.673,10
Disponibilidade de Caixa	5.306.264,34		4.803.673,10
Disponibilidade de Caixa Bruta	5.428.990,50		4.826.574,79
(-) Restos a Pagar Processados (XXX)	122.726,16		22.901,69
Demais Haveres Financeiros	0,00		0,00
DÍVIDA CONSOLIDADA LÍQUIDA (XXXI) = (XXVIII - XXIX)			-4.410.517,67
RESULTADO NOMINAL - Abaixo da Linha (XXXII) = (XXXIa - XXXIb)			-468.020,55
AJUSTE METODOLÓGICO			
			Jan a Fev/2021
VARIÇÃO DO SALDO RPP = (XXXIII) = (XXXa - XXXb)			99.824,47
RECEITA DE ALIENAÇÃO DE INVESTIMENTOS PERMANENTES (IX)			0,00
PASSIVOS RECONHECIDOS NA DC (XXXIV)			0,00
VARIÇÃO CAMBIAL (XXXV)			0,00
PAGAMENTO DE PRECATORIOS INTEGRANTES DA DC (XXXVI)			0,00
AJUSTES RELATIVOS AO RPPS (XXXVII)			0,00
OUTROS AJUSTES (XXXVIII)			0,00
RESULTADO NOMINAL AJUSTADO - Abaixo da Linha (XXXIX) = (XXXII - XXXIII - IX + XXXIV + XXXV - XXXVI + XXXVII + XXXVIII)			-567.845,02
RESULTADO PRIMÁRIO - Abaixo da Linha (XL) = XXXIX - (XXV - XXVI)			-571.138,87
INFORMAÇÕES ADICIONAIS		PREVISÃO ORÇAMENTÁRIA	
SALDO DE EXERCÍCIOS ANTERIORES		0,00	
Recursos Arrecadados em Exercícios Anteriores - RPPS		0,00	
Superávit Financeiro Utilizado para Abertura e Reabertura de Créditos Adicionais		0,00	
RESERVA ORÇAMENTÁRIA DO RPPS		0,00	

JOSÉ NETO DE OLIVEIRA
259.282.103-10
PREFEITO

JOCIEL GOMES DE OLIVEIRA
005.362.973-63
CONTROLADOR

GISLANA PORTELA LIMA MARTINS
354.052.523-87
CONTADORA CRC-PI 6137/O-6

DANIEL JOSE SANTANA ARAUJO
038.102.603-55
TESOUREIRO

FONTE: SCPI - Contabilidade [9.25.25.573], PREFEITURA MUNICIPAL DE JOÃO COSTA

Id:0CC53F1FDFE9C62E

PREFEITURA MUNICIPAL DE JOÃO COSTA
RELATÓRIO RESUMIDO DA EXECUÇÃO ORÇAMENTÁRIA
DEMONSTRATIVO DOS RESTOS A PAGAR POR PODER E ORGÃO
ORÇAMENTO FISCAL E DA SEGURIDADE SOCIAL
PERÍODO: Janeiro a Fevereiro 2021/BIMESTRE Janeiro - Fevereiro

1 of 1

RREO - Anexo 7 (LRF, art. 53, inciso V)

R\$ 1

PODER / ORGÃO	RESTOS A PAGAR PROCESSADOS E NÃO PROCESSADOS LIQUIDADOS EM EXERCÍCIOS ANTERIORES					RESTOS A PAGAR NÃO PROCESSADOS					Saldo Total	
	Inscritos		Pagos	Cancelados	Saldo	Inscritos		Liquidados	Pagos	Cancelados		Saldo
	Exercícios Anteriores (a)	Em 31 de Dezembro 2020 (b)				Exercícios Anteriores (f)	Em 31 de Dezembro 2020 (g)					
RESTOS A PAGAR (EXCETO INTRA-ORÇAMENTÁRIOS) (I)	37.125,41	85.600,75	99.824,47	0,00	22.901,69	14.596,60	263.634,43	170.996,19	170.996,19	12.025,25	95.209,59	118.111,28
01 Câmara Municipal de João Costa	9.335,78	0,00	0,00	0,00	9.335,78	14.596,60	0,00	0,00	0,00	0,00	14.596,60	23.932,38
0101 Câmara Municipal de João Costa	9.335,78	0,00	0,00	0,00	9.335,78	14.596,60	0,00	0,00	0,00	0,00	14.596,60	23.932,38
02 Prefeitura Municipal de João Costa	27.789,63	85.600,75	99.824,47	0,00	13.565,91	0,00	263.634,43	170.996,19	170.996,19	12.025,25	80.612,99	94.178,90
0201 Gabinete do Prefeito e Vice-Prefeito	0,00	0,00	0,00	0,00	0,00	0,00	8.500,00	8.500,00	8.500,00	0,00	0,00	0,00
0202 Secretaria Mun.de Administração e Planejamento-SEMAP	0,00	300,00	300,00	0,00	0,00	0,00	23.543,76	13.393,76	13.393,76	0,00	10.150,00	10.150,00
0203 Secr. Municipal de Transporte-SEMUT	0,00	0,01	0,00	0,00	0,01	0,00	7.454,50	0,00	0,00	0,00	7.454,50	7.454,51
0209 Secretaria de Obras e Serviços Públicos	18.873,73	14.236,17	33.109,90	0,00	0,00	0,00	19.230,00	19.230,00	19.230,00	0,00	0,00	0,00
0211 Fundo Municipal de Saúde - F.M.S	8.915,90	40.390,64	35.740,64	0,00	13.565,90	0,00	109.802,55	62.767,01	62.767,01	12.025,25	35.010,29	48.576,19
0213 Fundo Municipal de Assistência Social	0,00	0,00	0,00	0,00	0,00	0,00	8.300,00	0,00	0,00	0,00	8.300,00	8.300,00
0214 Secretaria Mun. de Esporte	0,00	0,00	0,00	0,00	0,00	0,00	12.123,00	12.123,00	12.123,00	0,00	0,00	0,00
0215 Fundo Municipal de Educação-FME	0,00	22.333,93	22.333,93	0,00	0,00	0,00	19.698,20	0,00	0,00	0,00	19.698,20	19.698,20
0217 Secr. Mun. de Meio Amb. e Rec. Hídricos	0,00	8.340,00	8.340,00	0,00	0,00	0,00	54.982,42	54.982,42	54.982,42	0,00	0,00	0,00
RESTOS A PAGAR (INTRA-ORÇAMENTÁRIOS) (II)	0,00	0,00	0,00	0,00	0,00	0,00	0,00	0,00	0,00	0,00	0,00	0,00
01 Câmara Municipal de João Costa	0,00	0,00	0,00	0,00	0,00	0,00	0,00	0,00	0,00	0,00	0,00	0,00
02 Prefeitura Municipal de João Costa	0,00	0,00	0,00	0,00	0,00	0,00	0,00	0,00	0,00	0,00	0,00	0,00
TOTAL (III) = (I + II)	37.125,41	85.600,75	99.824,47	0,00	22.901,69	14.596,60	263.634,43	170.996,19	170.996,19	12.025,25	95.209,59	118.111,28

JOSÉ NETO DE OLIVEIRA
259.282.103-10
PREFEITO

JOCIEL GOMES DE OLIVEIRA
005.362.973-63
CONTROLADOR

GISLANA PORTELA LIMA MARTINS
354.052.523-87
CONTADORA CRC-PI 6137/O-6

DANIEL JOSE SANTANA ARAUJO
038.102.603-55
TESOUREIRO

FONTE: SCPI - Contabilidade [9.25.25.573], PREFEITURA MUNICIPAL DE JOÃO COSTA

Id:0B61F9A7825FC62F

PREFEITURA MUNICIPAL DE JOÃO COSTA
 RELATÓRIO RESUMIDO DA EXECUÇÃO ORÇAMENTÁRIA

DEMONSTRATIVO DAS RECEITAS E DESPESAS COM MANUTENÇÃO E DESENVOLVIMENTO DO ENSINO - MDE - MUNICÍPIOS
 ORÇAMENTO FISCAL E DA SEGURIDADE SOCIAL

PERÍODO: Janeiro a Fevereiro 2021/BIMESTRE Janeiro - Fevereiro

Page 1 of 5

RREO - Anexo 8 (LDB, Art. 72)

RS Milhares

RECEITAS RESULTANTES DE IMPOSTOS (Art. 212 e 212-A da Constituição Federal)			
RECEITA RESULTANTE DE IMPOSTOS	PREVISÃO ATUALIZADA (a)	RECEITAS REALIZADAS JAN A FEV	
1- RECEITA DE IMPOSTOS	529.406,00	47.871,13	
1.1- Receita Resultante do Imposto sobre a Propriedade Predial e Territorial Urbana - IPTU	16.560,00	38,71	
1.2- Receita Resultante do Imposto sobre Transmissão Inter-Vivos - ITBI	12.523,50	200,00	
1.3- Receita Resultante do Imposto sobre Serviços de Qualquer Natureza - ISS	310.522,50	31.846,31	
1.4- Receita Resultante do Imposto de Renda Retido na Fonte - IRRF	189.800,00	15.786,11	
2- RECEITA DE TRANSFERÊNCIAS CONSTITUCIONAIS E LEGAIS	11.042.256,00	2.180.485,76	
2.1- Cota-Parte FPM	9.362.961,00	1.771.629,49	
2.1.1- Parcela referente à CF, art. 159, I, alínea B	8.490.705,00	1.771.629,49	
2.1.2- Parcela referente à CF, art. 159, I, alínea D e E	872.256,00	0,00	
2.2- Cota-Parte ICMS	1.653.835,00	397.416,48	
2.3- Cota-Parte IPI-Exportação	274,00	66,52	
2.4- Cota-Parte ITR	6.186,00	0,00	
2.5- Cota-Parte IPVA	19.000,00	11.373,27	
2.6- Cota-Parte IOF-Ouro	0,00	0,00	
2.7- Compensações Financeiras Provenientes de Impostos e Transferências Constitucionais	0,00	0,00	
3- TOTAL DA RECEITA DE IMPOSTOS (1 + 2)	11.571.662,00	2.228.356,89	
4 - TOTAL DESTINADO AO FUNDEB - 20% DE ((2.1.1) + (2.2) + (2.3) + (2.4) + (2.5))	2.035.656,00	433.809,12	
5 - VALOR MÍNIMO A SER APLICADO ALÉM DO VALOR DESTINADO AO FUNDEB - 5% DE ((2.1.1) + (2.2) + (2.3) + (2.4) + (2.5)) + 25% DE ((1.1) + (1.2) + (1.3) + (1.4) + (2.1.2) + (2.6) + (2.7))	859.329,50	120.420,06	

FUNDEB			
RECEITAS RECEBIDAS DO FUNDEB NO EXERCÍCIO	PREVISÃO ATUALIZADA (a)	RECEITAS REALIZADAS JAN A FEV	
6 - RECEITAS RECEBIDAS DO FUNDEB	3.153.888,00	558.556,54	
6.1 - FUNDEB - Impostos e Transferências de Impostos	2.413.242,00	406.126,38	
6.1.1 - Principal	2.410.380,00	406.102,03	
6.1.2 - Rendimentos de Aplicação Financeira	2.862,00	24,35	
6.2 - FUNDEB - Complementação da União - VAAF	740.646,00	152.430,16	
6.2.1 - Principal	740.646,00	152.430,16	
6.2.2 - Rendimentos de Aplicação Financeira	0,00	0,00	
6.3 - FUNDEB - Complementação da União - VAAT	0,00	0,00	
6.3.1 - Principal	0,00	0,00	
6.3.2 - Rendimentos de Aplicação Financeira	0,00	0,00	
7 - RESULTADO LÍQUIDO DAS TRANSFERÊNCIAS DO FUNDEB (6.1.1 - 4)	374.724,00	-27.707,09	
RECURSOS RECEBIDOS EM EXERCÍCIOS ANTERIORES E NÃO UTILIZADOS (SUPERÁVIT)		VALOR	
8 - TOTAL DOS RECURSOS DE SUPERÁVIT		25.737,26	
8.1 - SUPERÁVIT DO EXERCÍCIO IMEDIATAMENTE ANTERIOR		25.737,26	
8.2 - SUPERÁVIT RESIDUAL DE OUTROS EXERCÍCIOS		0,00	
9 - TOTAL DOS RECURSOS DO FUNDEB DISPONÍVEIS PARA UTILIZAÇÃO (6 + 8)		584.293,80	

PREFEITURA MUNICIPAL DE JOÃO COSTA
 RELATÓRIO RESUMIDO DA EXECUÇÃO ORÇAMENTÁRIA

DEMONSTRATIVO DAS RECEITAS E DESPESAS COM MANUTENÇÃO E DESENVOLVIMENTO DO ENSINO - MDE - MUNICÍPIOS
 ORÇAMENTO FISCAL E DA SEGURIDADE SOCIAL

PERÍODO: Janeiro a Fevereiro 2021/BIMESTRE Janeiro - Fevereiro

Page 2 of 5

RREO - Anexo 8 (LDB, Art. 72)

RS Milhares

DESPESAS COM RECURSOS DO FUNDEB	DOTAÇÃO ATUALIZADA (c)	DESPESAS EMPENHADAS JAN A FEV (d)	DESPESAS LIQUIDADAS JAN A FEV (e)	DESPESAS PAGAS JAN A FEV (f)	INSCRITAS EM RESTOS A PAGAR NÃO PROCESSADOS (g)
10 - PROFISSIONAIS DA EDUCAÇÃO BÁSICA	2.317.882,18	263.480,04	263.480,04	263.480,04	0,00
10.1 - Educação Infantil	156.944,00	0,00	0,00	0,00	0,00
10.1.1 - Creche	36.720,00	0,00	0,00	0,00	0,00
10.1.2 - Pré - Escola	120.224,00	0,00	0,00	0,00	0,00
10.2 - Ensino Fundamental	2.160.938,18	263.480,04	263.480,04	263.480,04	0,00
11 - OUTRAS DESPESAS	702.615,59	136.746,42	136.746,42	136.746,42	0,00
11.1 - Educação Infantil	146.472,00	12.023,36	12.023,36	12.023,36	0,00
11.1.1 - Creche	86.088,00	12.023,36	12.023,36	12.023,36	0,00
11.1.2 - Pré - Escola	60.384,00	0,00	0,00	0,00	0,00
11.2 - Ensino Fundamental	556.143,59	124.723,06	124.723,06	124.723,06	0,00
12 - TOTAL DAS DESPESAS COM RECURSOS DO FUNDEB (10 + 11)	3.020.497,77	400.226,46	400.226,46	400.226,46	0,00

INDICADORES DO FUNDEB					
DESPESAS CUSTEADAS COM RECEITA DO FUNDEB RECEBIDA NO EXERCÍCIO	DESPESAS EMPENHADAS JAN A FEV (d)	DESPESAS LIQUIDADAS JAN A FEV (e)	DESPESAS PAGAS JAN A FEV (f)	INSCRITAS EM RESTOS A PAGAR NÃO PROCESSADOS (g)	INSCRITAS EM RESTOS A PAGAR NÃO PROC. (sem disponibilidade de caixa) (h)
13 - Total das Despesas do FUNDEB com Profissionais da Educação Básica	263.480,04	263.480,04	263.480,04	0,00	0,00
14 - Total das Despesas custeadas com FUNDEB - Impostos e Transferências de Impostos	286.962,80	286.962,80	286.962,80	0,00	0,00
15 - Total das Despesas custeadas com FUNDEB - Complementação da União - VAAF	113.263,66	113.263,66	113.263,66	0,00	0,00
16 - Total das Despesas custeadas com FUNDEB - Complementação da União - VAAT	0,00	0,00	0,00	0,00	0,00
17 - Total das Despesas custeadas com FUNDEB - Complementação da União - VAAT aplicadas na Educação Infan	0,00	0,00	0,00	0,00	0,00
18 - Total das Despesas custeadas com FUNDEB - Complementação da União - VAAT aplicadas em Despesa de C	0,00	0,00	0,00	0,00	0,00
INDICADORES - Art. 212-A, inciso XI e § 3º - Constituição Federal ²	VALOR EXIGIDO (i)	VALOR APLICADO (j)	VALOR CONSIDERADO APÓS DEDUÇÕES (k)	% APLICADO (l)	
19 - Mínimo de 70% do FUNDEB na Remuneração dos Profissionais da Educação Básica	390.989,58	263.480,04	263.480,04	47,17	
20 - Percentual de 50% da Complementação da União ao FUNDEB (VAAT) na Educação Infantil	0,00	0,00	0,00	0,00	
21 - Mínimo de 15% da Complementação da União ao FUNDEB - VAAT em Despesa de Capital	0,00	0,00	0,00	0,00	
INDICADOR - Art.25, § 3º - Lei nº 14.113, de 2020 - (Máximo de 10% de Superávit) ³	VALOR MÁX. PERMIT. (m)	VALOR NÃO APLICADO (n)	VALOR NÃO APLICADO APÓS AJUSTE (o)	% NÃO APLICADO (p)	
22 - Total da Receita Recebida e não Aplicada no Exercício	55.855,65	158.330,08	158.330,08	28,35	

INDICADOR - Art.25, § 3º - Lei nº 14.113, de 2020 (Aplicação do Superávit de Exercício Anterior)	Valor de Superávit Permitido no Exercício Anterior (q)	Valor não Aplicado No Exercício Anterior (r)	Valor de Superávit Aplicado até o 1º Quadrimestre (s)	Valor Aplicado Até o 1º Quadrimestre Que Integrará o Limite Constitucional (t)	Valor Aplicado Após o 1º Quadrimestre (u)	Valor Não Aplicado (v)
23 - Total das Despesas Custeadas com Superávit do FUNDEB	0,00	0,00	0,00	0,00	0,00	0,00
23.1 - Total das Despesas custeadas com FUNDEB - Impostos e Transferências de Impostos	0,00	0,00	0,00	0,00	0,00	0,00
23.2 - Total das Despesas custeadas com FUNDEB - Complementação da União (VAAF + VAAT)	0,00	0,00	0,00	0,00	0,00	0,00

PREFEITURA MUNICIPAL DE JOÃO COSTA
RELATÓRIO RESUMIDO DA EXECUÇÃO ORÇAMENTÁRIA

DEMONSTRATIVO DAS RECEITAS E DESPESAS COM MANUTENÇÃO E DESENVOLVIMENTO DO ENSINO - MDE - MUNICÍPIOS
ORÇAMENTO FISCAL E DA SEGURIDADE SOCIAL

PERÍODO: Janeiro a Fevereiro 2021/BIMESTRE Janeiro - Fevereiro

Page 3 of 5

RS Milhares

RREO - Anexo 8 (LDB, Art. 72)

DESPESAS COM MANUTENÇÃO E DESENVOLVIMENTO DO ENSINO - MDE - CUSTEADAS COM RECEITA DE IMPOSTOS (EXCETO FUNDEB)						
DESPESAS COM AÇÕES TÍPICAS DE MDE - RECEITAS DE IMPOSTOS EXCETO FUNDEB	DOTAÇÃO ATUALIZADA (c)	DESPESAS EMPENHADAS JAN A FEV (d)	DESPESAS LIQUIDADAS JAN A FEV (e)	DESPESAS PAGAS JAN A FEV (f)	INSCRITAS EM RESTOS A PAGAR NÃO PROCESSADOS (g)	
24. EDUCAÇÃO INFANTIL	351.696,00	36.590,57	36.590,57	35.486,57	0,00	
24.1 - Creche	1.734,00	0,00	0,00	0,00	0,00	
24.2 - Pré-escola	349.962,00	36.590,57	36.590,57	35.486,57	0,00	
25. ENSINO FUNDAMENTAL	880.963,01	42.354,42	32.402,37	32.402,37	0,00	
26. TOTAL DAS DESPESAS COM AÇÕES TÍPICAS DE MDE (24 + 25)	1.232.659,01	78.944,99	68.992,94	67.888,94	0,00	
APURAÇÃO DAS DESPESAS PARA FINS DE LIMITE MÍNIMO CONSTITUCIONAL				VALOR		
27 - TOTAL DAS DESPESAS DE MDE CUSTEADAS COM RECURSOS DE IMPOSTOS (FUNDEB E RECEITAS DE IMPOSTOS) = (L14 (d ou e) + L26 (d ou e) + L23.1 (i))						355.955,74
28. (-) RESULTADOS LÍQUIDOS DAS TRANSFERÊNCIAS DO FUNDEB = (L7)						-27.707,09
29. (-) RESTOS A PAGAR NÃO PROCESSADOS INSCRITOS NO EXERCÍCIO SEM DISPONIBILIDADE FINANCEIRA DE RECURSOS DO FUNDEB IMPOSTOS = (L14h)						0,00
30. (-) RESTOS A PAGAR NÃO PROCESSADOS INSCRITOS NO EXERCÍCIO SEM DISPONIBILIDADE FINANCEIRA DE RECURSOS DE IMPOSTOS						0,00
31. (-) CANCELAMENTO, NO EXERCÍCIO, DE RESTOS A PAGAR INSCRITOS COM DISPONIBILIDADE FINANCEIRA DE RECURSOS DE IMPOSTOS VINCULADOS AO ENSINO = (L34.1(ac) + L						0,00
32. TOTAL DAS DESPESAS PARA FINS DE LIMITE (27 - (28 + 29 + 30 + 31))						383.662,83
APURAÇÃO DO LIMITE MÍNIMO CONSTITUCIONAL			VALOR EXIGIDO (x)	VALOR APLICADO (w)	% APLICADO (y)	
33. APLICAÇÃO EM MDE SOBRE A RECEITA RESULTANTE DE IMPOSTOS			557.089,22	383.662,83	17,22	
RESTOS A PAGAR INSCRITOS EM EXERCÍCIOS ANTERIORES COM DISPONIBILIDADE FINANCIAMENTO DE RECURSOS DE IMPOSTOS E DO FUNDEB	SALDO INICIAL (z)	RP LIQUIDADOS (aa)	RP PAGOS (ab)	RP CANCELADOS (ac)	SALDO FINAL (ad)	
34 - RESTOS A PAGAR DE DESPESAS COM MDE	22.333,93	22.333,93	22.333,93	0,00	0,00	
34.1 - Executadas com Recursos de Impostos e Transferências de Impostos	22.333,93	22.333,93	22.333,93	0,00	0,00	
34.2 - Executadas com Recursos do FUNDEB - Impostos	0,00	0,00	0,00	0,00	0,00	
34.3 - Executadas com Recursos do FUNDEB - Complementação da União (VAAT + VAAF)	0,00	0,00	0,00	0,00	0,00	

PREFEITURA MUNICIPAL DE JOÃO COSTA
RELATÓRIO RESUMIDO DA EXECUÇÃO ORÇAMENTÁRIA

DEMONSTRATIVO DAS RECEITAS E DESPESAS COM MANUTENÇÃO E DESENVOLVIMENTO DO ENSINO - MDE - MUNICÍPIOS
ORÇAMENTO FISCAL E DA SEGURIDADE SOCIAL

PERÍODO: Janeiro a Fevereiro 2021/BIMESTRE Janeiro - Fevereiro

Page 4 of 5

RS Milhares

RREO - Anexo 8 (LDB, Art. 72)

OUTRAS INFORMAÇÕES PARA CONTROLE						
RECEITAS ADICIONAIS PARA FINANCIAMENTO DO ENSINO	PREVISÃO ATUALIZADA (a)		RECEITAS REALIZADAS Até o Bimestre (b)			
35 - RECEITA DE TRANSFERÊNCIA DO FNDE (INCLUINDO RENDIMENTOS DE APLICAÇÃO FINANCEIRA	313.882,00		17.592,86			
35.1 - Salário Educação	38.474,00		7.270,73			
35.2 - PDDE	4.218,00		0,00			
35.3 - PNAE	57.785,00		10.207,54			
35.4 - PNATE	36.591,00		2,85			
35.5 - Outras Transferências do FNDE	176.814,00		111,74			
36 - RECEITAS DE TRANSFERÊNCIAS DE CONVÊNIO	0,00		0,08			
37 - RECEITA DE ROYALTIES DESTINADAS À EDUCAÇÃO	0,00		0,00			
38 - RECEITA DE OPERAÇÕES DE CRÉDITO VINCULADAS À EDUCAÇÃO	0,00		0,00			
39 - OUTRAS RECEITAS PARA FINANCIAMENTO DO ENSINO	10.350,00		1,08			
40 - TOTAL DAS RECEITAS ADICIONAIS PARA FINANCIAMENTO DO ENSINO = (35 + 36 + 37 + 38 + 39)	324.232,00		17.594,02			
DESPESAS CUSTEADAS COM RECEITAS ADICIONAIS PARA FINANCIAMENTO DO ENSINO	DOTAÇÃO ATUALIZADA (c)	DESPESAS EMPENHADAS JAN A FEV (d)	DESPESAS LIQUIDADAS JAN A FEV (e)	DESPESAS PAGAS JAN A FEV (f)	INSCRITAS EM RESTOS A PAGAR NÃO PROCESSADOS (g)	
41 - EDUCAÇÃO INFANTIL	38.563,00	0,00	0,00	0,00	0,00	
41.1 - Creche	6.117,00	0,00	0,00	0,00	0,00	
41.2 - Pré - Escola	32.446,00	0,00	0,00	0,00	0,00	
42 - Ensino Fundamental	358.604,50	0,00	0,00	0,00	0,00	
43 - Ensino Médio	0,00	0,00	0,00	0,00	0,00	
44 - Ensino Superior	0,00	0,00	0,00	0,00	0,00	
45 - Ensino Profissional Não Integrado ao Ensino Regular	0,00	0,00	0,00	0,00	0,00	
46 - TOTAL DAS DESPESAS CUSTEADAS COM RECEITAS ADICIONAIS PARA FINANCIAMENTO DO ENSINO (41 + 42 + 43 + 44 + 45)	397.167,50	0,00	0,00	0,00	0,00	
DESPESAS CUSTEADAS COM RECEITAS ADICIONAIS PARA FINANCIAMENTO DO ENSINO	DOTAÇÃO ATUALIZADA (c)	DESPESAS EMPENHADAS JAN A FEV (d)	DESPESAS LIQUIDADAS JAN A FEV (e)	DESPESAS PAGAS JAN A FEV (f)	INSCRITAS EM RESTOS A PAGAR NÃO PROCESSADOS (g)	
47 - TOTAL GERAL DAS DESPESAS COM EDUCAÇÃO (12 + 26 + 46)	4.650.324,28	479.171,45	469.219,40	468.115,40	0,00	
47.1 - Despesas Correntes	4.505.609,16	479.171,45	469.219,40	468.115,40	0,00	
47.1.1 - Pessoal Ativo	3.383.718,75	456.484,05	456.484,05	456.484,05	0,00	
47.1.2 - Pessoal Inativo	0,00	0,00	0,00	0,00	0,00	
47.1.3 - Transferências às instituições comunitárias, confessionais ou filantrópicas sem fins lucrativos	0,00	0,00	0,00	0,00	0,00	
47.1.4 - Outras Despesas Correntes	1.121.890,41	22.687,40	12.735,35	11.631,35	0,00	
47.2 - Despesas de Capital	144.715,12	0,00	0,00	0,00	0,00	
47.2.1 - Transferências às instituições comunitárias, confessionais ou filantrópicas sem fins lucrativos	0,00	0,00	0,00	0,00	0,00	
47.2.2 - Outras Despesas de Capital	144.715,12	0,00	0,00	0,00	0,00	

JOÃO COSTA - PI

Publicações
Obrigatórias

PREFEITURA MUNICIPAL DE JOÃO COSTA
RELATÓRIO RESUMIDO DA EXECUÇÃO ORÇAMENTÁRIA
DEMONSTRATIVO DAS RECEITAS E DESPESAS COM MANUTENÇÃO E DESENVOLVIMENTO DO ENSINO - MDE - MUNICÍPIOS
ORÇAMENTO FISCAL E DA SEGURIDADE SOCIAL
 PERÍODO: Janeiro a Fevereiro 2021/BIMESTRE Janeiro - Fevereiro

RREO – Anexo 8 (LDB, Art. 72)

Page 5 of 5
R\$ Milhares

CONTROLE DA DISPONIBILIDADE FINANCEIRA E CONCILIAÇÃO BANCÁRIA	FUNDEB	SALÁRIO EDUCAÇÃO
48. DISPONIBILIDADE FINANCEIRA EM 31 DE DEZEMBRO DO EXERCÍCIO ANTERIOR	25.737,26	0,00
49. (+) INGRESSO DE RECURSOS ATÉ O BIMESTRE (orçamentário)	558.556,54	7.270,73
50. (-) PAGAMENTOS EFETUADOS ATÉ O BIMESTRE (orçamentário e restos a pagar)	400.226,46	0,00
51. (=) DISPONIBILIDADE FINANCEIRA ATÉ O BIMESTRE	184.067,34	7.270,73
52. (+) AJUSTES POSITIVOS (RETENÇÕES E OUTROS VALORES EXTRAORÇAMENTÁRIOS)	62.056,35	0,00
53. (-) AJUSTES NEGATIVOS (OUTROS VALORES EXTRAORÇAMENTÁRIOS)	1.179,21	0,00
54. (=) SALDO FINANCEIRO CONCILIADO (Saldo Bancário)	244.944,48	7.270,73

 JOSÉ NETO DE OLIVEIRA
 259.282.103-10
 PREFEITO

 JOCIEL GOMES DE OLIVEIRA
 005.362.973-63
 CONTROLADOR

 GISLANA PORTELA LIMA MARTINS
 354.052.523-87
 CONTADORA CRC-PI 6137/O-6

 DANIEL JOSE SANTANA ARAUJO
 038.102.603-55
 TESOUREIRO

- 1) Limites mínimos anuais a serem cumpridos no encerramento do exercício.
 2) Art. 21, § 2º, Lei 11.494/2007: "Até 5% dos recursos recebidos à conta dos Fundos, inclusive relativos à complementação da União recebidos nos termos do §1º do art. 6º desta Lei, poderão ser utilizados no 1º trimestre do exercício imediatamente subsequente, mediante abertura de crédito adicional."
 3) Caput do artigo 212 da CF/1988
 4) Os valores referentes à parcela dos Restos a Pagar inscritos sem disponibilidade financeira vinculada à educação deverão ser informados somente no RREO do último bimestre do exercício.
 5) Limites mínimos anuais a serem cumpridos no encerramento do exercício, no âmbito de atuação prioritária, conforme LDB, art. 11, V.
 6) Nos cinco primeiros bimestres do exercício o acompanhamento poderá ser feito com base na despesa empenhada ou na despesa autorizada.
 7) Essa coluna poderá ser apresentada somente no último bimestre.

Id:1518DFF21125C630

PREFEITURA MUNICIPAL DE JOÃO COSTA

**RELATÓRIO RESUMIDO DA EXECUÇÃO ORÇAMENTÁRIA
DEMONSTRATIVO DAS RECEITAS OP. CRÉDITO E DESPESA DE CAPITAL
ORÇAMENTOS FISCAIS E DA SEGURIDADE SOCIAL
PERÍODO: Janeiro a Fevereiro 2021/BIMESTRE Janeiro - Fevereiro**

RREO – ANEXO 9 (LRF, art.53, § 1º, inciso I)

R\$ 1

RECEITAS	PREVISÃO ATUALIZADA (a)	RECEITAS REALIZADAS JAN A FEV (b)	SALDO NÃO REALIZADO (c) = (a-b)
RECEITAS DE OPERAÇÕES DE CRÉDITO (I)	800.000,00	0,00	800.000,00
DESPESAS	DOTAÇÃO ATUALIZADA (d)	DESPESAS EMPENHADAS JAN A FEV (e)	SALDO NÃO EXECUTADO (f) = (d-e)
DESPESAS DE CAPITAL	3.797.291,10	1.456.947,05	2.340.344,05
Investimentos	3.402.148,48	1.422.376,36	1.979.772,12
Inversões Financeiras	41.479,00	0,00	41.479,00
Amortização da Dívida	353.663,62	34.570,69	319.092,93
(-) Incentivos Fiscais a Contribuinte	0,00	0,00	0,00
(-) Incentivos Fiscais a Contribuinte por Instituições Financeiras	0,00	0,00	0,00
DESPESA DE CAPITAL LÍQUIDA (II)	3.797.291,10	1.456.947,05	2.340.344,05
RESULTADO PARA APURAÇÃO DA REGRA DE OURO (III) = (II - I)	2.997.291,10 <(d - a)>	1.456.947,05 <(e - b)>	1.540.344,05 <(f - c)>

JOSÉ NETO DE OLIVEIRA
259.282.103-10
PREFEITO

JOCIEL GOMES DE OLIVEIRA
005.362.973-63
CONTROLADOR

GISLANA PORTELA LIMA MARTINS
354.052.523-87
CONTADORA CRC-PI 6137/O-6

DANIEL JOSE SANTANA ARAUJO
038.102.603-55
TESOUREIRO

Notas:

1 < Operações de Crédito descritas na CF, art. 167, inciso III>

2 Durante o exercício, somente as despesas liquidadas são consideradas executadas. No encerramento do exercício, as despesas não liquidadas inscritas em restos a pagar não processados são também consideradas executadas. Dessa forma, para maior transparência, as despesas executadas estão segregadas em:

a) Despesas liquidadas, consideradas aquelas em que houve a entrega do material ou serviço, nos termos do art. 63 da Lei 4.320/64;

b) Despesas empenhadas, mas não liquidadas, inscritas em Restos a Pagar não processados, consideradas liquidadas no encerramento do exercício, por força do art.35, inciso II da Lei 4.320/64.

FONTE: SCPI - Contabilidade [9.25.25.573], PREFEITURA MUNICIPAL DE JOÃO COSTA

JOÃO COSTA - PI

Publicações
Obrigatórias

Id:13B59A79B39BC631

PREFEITURA MUNICIPAL DE JOÃO COSTA
 ORÇAMENTOS FISCAIS E DA SEGURIDADE SOCIAL
RELATÓRIO RESUMIDO DA EXECUÇÃO ORÇAMENTÁRIA
 DEMONSTRATIVO DA RECEITA DE ALIENAÇÃO DE ATIVOS E APLICAÇÕES DE RECURSOS
 PERÍODO: Janeiro a Fevereiro

RRFO – ANEXO 11(LRF, art. 53, § 1º, inciso III)

RS 1

RECEITAS	PREVISÃO ATUALIZADA (a)	RECEITAS REALIZADAS (b)	SALDO A REALIZAR (a-b)
RECEITAS DE ALIENAÇÃO DE ATIVOS (I)	111.236,00	0,00	111.236,00
Receita de Alienação de Bens Móveis	111.236,00	0,00	111.236,00
Receita de Alienação de Bens Imóveis	0,00	0,00	0,00
Receita de Alienação de Bens Intangíveis	0,00	0,00	0,00
Receita de Rendimentos de Aplicações Financeiras	0,00	0,00	0,00

DESPESAS	DOTAÇÃO ATUALIZADA (d)	DESPESAS EMPENHADAS	DESPESAS LIQUIDADAS	DESPESAS PAGAS (e)	INSCRITAS EM RESTOS A PAGAR NÃO PROCESSADOS	PAGAMENTOS DE RESTOS A PAGAR (f)	SALDO A PAGAR (g)=(d-e)
APLICAÇÃO DOS RECURSOS DA ALIENAÇÃO DE ATIVOS (II)	100.236,00	0,00	0,00	0,00	0,00	0,00	100.236,00
Despesas de Capital	100.236,00	0,00	0,00	0,00	0,00	0,00	100.236,00
Investimentos	100.236,00	0,00	0,00	0,00	0,00	0,00	100.236,00
Inversões Financeiras	0,00	0,00	0,00	0,00	0,00	0,00	0,00
Amortização da Dívida	0,00	0,00	0,00	0,00	0,00	0,00	0,00
Despesas Correntes dos Regimes de Previdência	0,00	0,00	0,00	0,00	0,00	0,00	0,00
Regime Próprio dos Servidores Públicos	0,00	0,00	0,00	0,00	0,00	0,00	0,00

RECEITAS	2020 (h)	2021 (i)=(Ib-IIe-IIf)	SALDO ATUAL (j)=(IIIh+IIIi)
VALOR (III)	0,00	0,00	0,00

Nota: Durante o exercício, somente as despesas liquidadas são consideradas executadas. No encerramento do exercício, as despesas não liquidadas inscritas em restos a pagar não processados são também consideradas executadas. Dessa forma, para maior transparência, as despesas executadas estão segregadas em:

a) Despesas liquidadas, consideradas aquelas em que houve a entrega do material ou serviço, nos termos do art. 63 da Lei 4.320/64;
 b) Despesas empenhadas mas não liquidadas, inscritas em Restos a Pagar não processados, consideradas liquidadas no encerramento do exercício, por força do art.35, inciso II da Lei 4.320/64.

 JOSÉ NETO DE OLIVEIRA
 259.282.103-10
 PREFEITO

 JOCIEL GOMES DE OLIVEIRA
 005.362.973-63
 CONTROLADOR

 GISLANA PORTELA LIMA MARTINS
 354.052.523-87
 CONTADORA CRC-PI 6137/O-6

 DANIEL JOSE SANTANA ARAUJO
 038.102.603-55
 TESOUREIRO

FONTE: SCPI - Contabilidade [9.25.25.573], PREFEITURA MUNICIPAL DE JOÃO COSTA

Id:125255015611C632

PREFEITURA MUNICIPAL DE JOÃO COSTA
 RELATÓRIO RESUMIDO DA EXECUÇÃO ORÇAMENTÁRIA
DEMONSTRATIVO DA RECEITA DE IMPOSTOS E DAS DESPESAS PRÓPRIAS COM SAÚDE
 ORÇAMENTOS FISCAIS E DA SEGURIDADE SOCIAL
 PERÍODO: Janeiro a Fevereiro 2021/BIMESTRE Janeiro - Fevereiro

RRFO – ANEXO XII (LC nº 141/2012 art.35)

RS 1

RECEITAS RESULTANTES DE IMPOSTOS E TRANSFERÊNCIAS CONSTITUCIONAIS E LEGAIS	PREVISÃO INICIAL	PREVISÃO ATUALIZADA (a)	RECEITAS REALIZADAS	
			Até o Bimestre (b)	(%) (b/a)x100
RECEITA DE IMPOSTOS (I)	529.406,00	529.406,00	47.871,13	9,04
Receita Resultante do Imposto Predial e Territorial Urbano - IPTU	16.560,00	16.560,00	38,71	0,23
IPTU	16.560,00	16.560,00	38,71	0,23
Multas, Juros de Mora, Dívida Ativa e Outros Encargos do IPTU	0,00	0,00	0,00	0,00
Receita Resultante do Imposto sobre Transmissão Inter Vivos - ITBI	12.523,50	12.523,50	200,00	1,60
ITBI	12.523,50	12.523,50	200,00	1,60
Multas, Juros de Mora, Dívida Ativa e Outros Encargos do ITBI	0,00	0,00	0,00	0,00
Receita Resultante do Imposto sobre Serviços de Qualquer Natureza - ISS	310.522,50	310.522,50	31.846,31	10,26
ISS	310.522,50	310.522,50	31.846,31	10,26
Multas, Juros de Mora, Dívida Ativa e Outros Encargos do ISS	0,00	0,00	0,00	0,00
Receita Resultante do Imposto sobre a Renda e Proventos de Qualquer Natureza Retido na Fonte - IRRF	189.800,00	189.800,00	15.786,11	8,32
RECEITA DE TRANSFERÊNCIAS CONSTITUCIONAIS E LEGAIS (II)	10.178.280,00	10.178.280,00	2.180.485,76	21,42
Cota-Parte FPM	8.490.705,00	8.490.705,00	1.771.629,49	20,87
Cota-Parte ITR	6.186,00	6.186,00	0,00	0,00
Cota-Parte IPVA	19.000,00	19.000,00	11.373,27	59,86
Cota-Parte ICMS	1.653.835,00	1.653.835,00	397.416,48	24,03
Cota-Parte IPI-Exportação	274,00	274,00	66,52	24,28
Compensações Financeiras Provenientes de Impostos e Transferências Constitucionais	8.280,00	8.280,00	0,00	0,00
Desoneração ICMS - LC 87/1996	8.280,00	8.280,00	0,00	0,00
Outras	0,00	0,00	0,00	0,00
TOTAL DAS RECEITAS RESULTANTES DE IMPOSTOS E TRANSFERÊNCIAS CONSTITUCIONAIS E LEGAIS - (III) = (I) + (II)	10.707.686,00	10.707.686,00	2.228.356,89	20,81

PREFEITURA MUNICIPAL DE JOÃO COSTA
RELATÓRIO RESUMIDO DA EXECUÇÃO ORÇAMENTÁRIA
DEMONSTRATIVO DA RECEITA DE IMPOSTOS E DAS DESPESAS PRÓPRIAS COM SAÚDE
ORÇAMENTOS FISCAIS E DA SEGURIDADE SOCIAL
PERÍODO: Janeiro a Fevereiro 2021/BIMESTRE Janeiro - Fevereiro

RREO - ANEXO XII (LC nº 141/2012 art.35)

DESPESAS COM AÇÕES E SERVIÇOS PÚBLICOS DE SAÚDE (ASPS) POR SUBFUNÇÃO E CATEGORIA ECONÔMICA	DOTAÇÃO INICIAL	DOTAÇÃO ATUALIZADA (c)	DESPESAS EMPENHADAS		DESPESAS LIQUIDADAS		DESPESAS PAGAS		INSCRITOS EM RESTOS A PAGAR NÃO PROCESSADOS (g)
			ATÉ BIMESTRE (d)	% (d/c) x 100	ATÉ BIMESTRE (e)	% (e/c) x 100	ATÉ BIMESTRE (f)	% (f/c) x 100	
ATENÇÃO BÁSICA (IV)	1.738.940,62	1.618.604,14	264.867,27	16,36	262.470,57	16,22	254.890,57	15,75	0,00
Despesas Correntes	1.733.336,74	1.613.000,26	263.967,27	16,36	262.470,57	16,27	254.890,57	15,80	0,00
Despesas de Capital	5.603,88	5.603,88	900,00	16,06	0,00	0,00	0,00	0,00	0,00
ASSISTÊNCIA HOSPITALAR E AMBULATORIAL (V)	1.836,00	1.836,00	0,00	0,00	0,00	0,00	0,00	0,00	0,00
Despesas Correntes	0,00	0,00	0,00	0,00	0,00	0,00	0,00	0,00	0,00
Despesas de Capital	1.836,00	1.836,00	0,00	0,00	0,00	0,00	0,00	0,00	0,00
SUPORTE PROFILÁTICO E TERAPÊUTICO (VI)	204,00	204,00	0,00	0,00	0,00	0,00	0,00	0,00	0,00
Despesas Correntes	0,00	0,00	0,00	0,00	0,00	0,00	0,00	0,00	0,00
Despesas de Capital	204,00	204,00	0,00	0,00	0,00	0,00	0,00	0,00	0,00
VIGILÂNCIA SANITÁRIA (VII)	13.056,00	13.056,00	0,00	0,00	0,00	0,00	0,00	0,00	0,00
Despesas Correntes	13.056,00	13.056,00	0,00	0,00	0,00	0,00	0,00	0,00	0,00
Despesas de Capital	0,00	0,00	0,00	0,00	0,00	0,00	0,00	0,00	0,00
VIGILÂNCIA EPIDEMIOLÓGICA (VIII)	5.406,00	5.406,00	0,00	0,00	0,00	0,00	0,00	0,00	0,00
Despesas Correntes	4.182,00	4.182,00	0,00	0,00	0,00	0,00	0,00	0,00	0,00
Despesas de Capital	1.224,00	1.224,00	0,00	0,00	0,00	0,00	0,00	0,00	0,00
ALIMENTAÇÃO E NUTRIÇÃO (IX)	0,00	0,00	0,00	0,00	0,00	0,00	0,00	0,00	0,00
Despesas Correntes	0,00	0,00	0,00	0,00	0,00	0,00	0,00	0,00	0,00
Despesas de Capital	0,00	0,00	0,00	0,00	0,00	0,00	0,00	0,00	0,00
OUTRAS SUBFUNÇÕES (X)	0,00	0,00	0,00	0,00	0,00	0,00	0,00	0,00	0,00
Despesas Correntes	0,00	0,00	0,00	0,00	0,00	0,00	0,00	0,00	0,00
Despesas de Capital	0,00	0,00	0,00	0,00	0,00	0,00	0,00	0,00	0,00
TOTAL (XI) = (IV + V + VI + VII + VIII + IX + X)	1.759.442,62	1.639.106,14	264.867,27	16,16	262.470,57	16,01	254.890,57	15,55	0,00

APURAÇÃO DO CUMPRIMENTO DO LIMITE MÍNIMO PARA APLICAÇÃO EM ASPS	Despesas Empenhadas (d)	Despesas Liquidadas (e)	Despesas Pagas (f)
Total das Despesas com ASPS (XII) = (XI)	264.867,27	262.470,57	254.890,57
(-) Restos a Pagar Não Processados Inscritos Indevidamente no Exercício sem Disponibilidade Financeira (XIII)	0,00	0,00	0,00
(-) Despesas Custeadas com Recursos Vinculados à Parcela do Percentual Mínimo que não foi Aplicada em ASPS em Exercícios Anteriores (XIV)	0,00	0,00	0,00
(-) Despesas Custeadas com Disponibilidade de Caixa Vinculada aos Restos a Pagar Cancelados (XV)	0,00	0,00	0,00
(=) VALOR APLICADO EM ASPS (XVI) = (XII - XIII - XIV - XV)	264.867,27	262.470,57	254.890,57
Despesa Mínima a ser Aplicada em ASPS (XVII) = (III) x 15% (LC 141/2012)	0,00	334.253,53	0,00
Diferença entre o Valor Aplicado e a Despesa Mínima a ser Aplicada (XVIII) = (XVI (d ou e) - XVII)	0,00	-71.782,96	0,00
Limite não Cumprido (XIX) = (XVIII) (Quando valor for inferior a zero)	-71.782,96	0,00	0,00
PERCENTUAL DA RECEITA DE IMPOSTOS E TRANSFERÊNCIAS CONSTITUCIONAIS E LEGAIS APLICADO EM ASPS (XVI / III)*100 (mínimo de 15% conforme LC nº 141/2012 ou % da Lei Orgânica Municipal)		11,78	

PREFEITURA MUNICIPAL DE JOÃO COSTA
RELATÓRIO RESUMIDO DA EXECUÇÃO ORÇAMENTÁRIA
DEMONSTRATIVO DA RECEITA DE IMPOSTOS E DAS DESPESAS PRÓPRIAS COM SAÚDE
ORÇAMENTOS FISCAIS E DA SEGURIDADE SOCIAL
PERÍODO: Janeiro a Fevereiro 2021/BIMESTRE Janeiro - Fevereiro

RREO - ANEXO XII (LC nº 141/2012 art.35)

CONTROLE DO VALOR REFERENTE AO PERCENTUAL MÍNIMO NÃO CUMPRIDO EM EXERCÍCIOS ANTERIORES PARA FINS DE APLICAÇÃO DOS RECURSOS VINCULADOS CONFORME ARTIGOS 25 E 26 DA LC 141/2012	Saldo Inicial (no Exercício atual) (h)	LIMITE NÃO CUMPRIDO Despesas Custeadas no Exercício de Referência			Saldo Final (no Exercício atual) (l) = (h - (i ou j))
		Empenhadas (i)	Liquidadas (j)	Pagas (k)	
Diferença de limite não cumprido em 2021 (saldo inicial = XIXd)	0,00	0,00	0,00	0,00	-71.782,96
Diferença de limite não cumprido em 2020 (saldo inicial igual ao saldo final do demonstrativo do exercício anterior)	0,00	0,00	0,00	0,00	0,00
Diferença de limite não cumprido em Exercícios Anteriores (saldo inicial igual ao saldo final do demonstrativo do exercício anterior)	0,00	0,00	0,00	0,00	0,00
TOTAL DA DIFERENÇA DE LIMITE NÃO CUMPRIDO EM EXERCÍCIOS ANTERIORES (XX)	0,00	0,00	0,00	0,00	-71.782,96

EXERCÍCIO DO EMPENHO	Valor Mínimo para aplicação em ASPS (m)	Valor aplicado em ASPS no exercício (n)	Valor aplicado além do limite mínimo (o) = (n - m), se < 0, então (o) = 0	Total inscrito em RP no exercício (p)	RPNP Inscritos Indevidamente no Exercício sem Disponibilidade Financeira q = (XIVd)	Valor inscrito em RP considerado no Limite (r) = (p - (o + q)), se < 0, então (r) = (0)	Total de RP pagos (s)	Total de RP a pagar (t)	Total de RP cancelados ou prescritos (u)	Diferença entre o valor aplicado além do limite e o total de RP cancelados (v) = ((o + q) - u)
Empenhos de 2020	0,00	0,00	0,00	0,00	0,00	0,00	0,00	0,00	0,00	0,00
Empenhos de 2019	0,00	0,00	0,00	0,00	0,00	0,00	0,00	0,00	0,00	0,00
Empenhos de 2018	0,00	0,00	0,00	0,00	0,00	0,00	0,00	0,00	0,00	0,00
Empenhos de 2017 e anteriores	0,00	0,00	0,00	0,00	0,00	0,00	0,00	0,00	0,00	0,00

TOTAL DOS RESTOS A PAGAR CANCELADOS OU PRESCRITOS ATÉ O FINAL DO EXERCÍCIO ATUAL QUE AFETARAM O CUMPRIMENTO DO LIMITE (XXI) (soma dos saldos negativos da coluna "v")	0,00
TOTAL DOS RESTOS A PAGAR CANCELADOS OU PRESCRITOS ATÉ O FINAL DO EXERCÍCIO ANTERIOR QUE AFETARAM O CUMPRIMENTO DO LIMITE (XXII) (valor informado no demonstrativo do exercício anterior)	0,00
TOTAL DOS RESTOS A PAGAR CANCELADOS OU PRESCRITOS NO EXERCÍCIO ATUAL QUE AFETARAM O CUMPRIMENTO DO LIMITE (XXIII) = (XXI - XXII) (Artigo 24 § 1º e 2º da LC 141/2012)	0,00

JOÃO COSTA - PI

Publicações
Obrigatórias

PREFEITURA MUNICIPAL DE JOÃO COSTA
RELATÓRIO RESUMIDO DA EXECUÇÃO ORÇAMENTÁRIA
DEMONSTRATIVO DA RECEITA DE IMPOSTOS E DAS DESPESAS PRÓPRIAS COM SAÚDE
ORÇAMENTOS FISCAIS E DA SEGURIDADE SOCIAL
 PERÍODO: Janeiro a Fevereiro 2021/BIMESTRE Janeiro - Fevereiro

RREO – ANEXO XII (LC nº 141/2012 art.35)

R\$ 1

CONTROLE DE RESTOS A PAGAR CANCELADOS OU PRESCRITOS CONSIDERADOS PARA FINS DE APLICAÇÃO DA DISPONIBILIDADE DE CAIXA CONFORME ARTIGO 248 1º e 2º DA LC 141/2012	RESTOS A PAGAR CANCELADOS OU PRESCRITOS				
	Saldo Inicial (no Exercício atual) (w)	Despesas Custeadas no Exercício de Referência			Saldo Final (não aplicado) (aa) = (w - (x ou y))
		Empenhadas (x)	Liquidadas (y)	Pagas (z)	
Restos a pagar cancelados ou prescritos em 2021 a serem compensados (XXIV) (saldo inicial – XXIII)	0,00	0,00	0,00	0,00	0,00
Restos a pagar cancelados ou prescritos em 2020 a serem compensados (XXV) (saldo inicial igual ao saldo final do demonstrativo do exercício anterior)	0,00	0,00	0,00	0,00	0,00
Restos a pagar cancelados ou prescritos em exercícios anteriores a serem compensados (XXVI) (saldo inicial igual ao saldo final do demonstrativo do exercício anterior)	0,00	0,00	0,00	0,00	0,00
TOTAL DE RESTOS A PAGAR CANCELADOS OU PRESCRITOS A COMPENSAR (XXVII)	0,00	0,00	0,00	0,00	0,00

RECEITAS ADICIONAIS PARA O FINANCIAMENTO DA SAÚDE NÃO COMPUTADAS NO CÁLCULO DO MÍNIMO	PREVISÃO INICIAL	PREVISÃO ATUALIZADA (a)	RECEITAS REALIZADAS	
			Até o Bimestre (b)	(%) (b/a)x100
RECEITAS DE TRANSFERÊNCIAS PARA A SAÚDE (XXVIII)	1.085.943,00	1.085.943,00	88.918,41	8,19
Proveniente da União	1.010.388,00	1.010.388,00	81.353,76	8,05
Proveniente dos Estados	75.555,00	75.555,00	7.564,65	10,01
Proveniente de outros Municípios	0,00	0,00	0,00	0,00
RECEITA DE OPERAÇÕES DE CRÉDITO INTERNAS E EXTERNAS VINCULADAS A SAÚDE (XXIX)	0,00	0,00	0,00	0,00
OUTRAS RECEITAS (XXX)	224.625,00	224.625,00	64,59	0,03
TOTAL DE RECEITAS ADICIONAIS PARA FINANCIAMENTO DA SAÚDE (XXXI) = (XXVIII + XXIX + XXX)	1.310.568,00	1.310.568,00	88.983,00	6,79

PREFEITURA MUNICIPAL DE JOÃO COSTA
RELATÓRIO RESUMIDO DA EXECUÇÃO ORÇAMENTÁRIA
DEMONSTRATIVO DA RECEITA DE IMPOSTOS E DAS DESPESAS PRÓPRIAS COM SAÚDE
ORÇAMENTOS FISCAIS E DA SEGURIDADE SOCIAL
 PERÍODO: Janeiro a Fevereiro 2021/BIMESTRE Janeiro - Fevereiro

RREO – ANEXO XII (LC nº 141/2012 art.35)

R\$ 1

DESPESAS COM SAÚDE POR SUBFUNÇÕES E CATEGORIA ECONÔMICA NÃO COMPUTADAS NO CÁLCULO DO MÍNIMO	DOTAÇÃO INICIAL	DOTAÇÃO ATUALIZADA (c)	DESPESAS EMPENHADAS		DESPESAS LIQUIDADAS		DESPESAS PAGAS		INSCRITOS EM RESTOS A PAGAR NÃO PROCESSADOS (g)
			ATÉ BIMESTRE (d)	% (d/c) x 100	ATÉ BIMESTRE (e)	% (e/c) x 100	ATÉ BIMESTRE (f)	% (f/c) x 100	
ATENÇÃO BÁSICA (XXXII)	1.154.176,08	1.075.227,84	55.792,29	5,19	55.792,29	5,19	55.792,29	5,19	0,00
Despesas Correntes	1.027.919,00	956.070,76	55.792,29	5,84	55.792,29	5,84	55.792,29	5,84	0,00
Despesas de Capital	126.257,08	119.157,08	0,00	0,00	0,00	0,00	0,00	0,00	0,00
ASSISTÊNCIA HOSPITALAR E AMBULATORIAL (XXXIII)	124.567,92	124.567,92	0,00	0,00	0,00	0,00	0,00	0,00	0,00
Despesas Correntes	0,00	0,00	0,00	0,00	0,00	0,00	0,00	0,00	0,00
Despesas de Capital	124.567,92	124.567,92	0,00	0,00	0,00	0,00	0,00	0,00	0,00
SUPORTE PROFILÁTICO E TERAPÊUTICO (XXXIV)	10.404,00	10.404,00	0,00	0,00	0,00	0,00	0,00	0,00	0,00
Despesas Correntes	0,00	0,00	0,00	0,00	0,00	0,00	0,00	0,00	0,00
Despesas de Capital	10.404,00	10.404,00	0,00	0,00	0,00	0,00	0,00	0,00	0,00
VIGILÂNCIA SANITÁRIA (XXXV)	15.096,00	15.096,00	3.644,67	24,14	3.644,67	24,14	3.644,67	24,14	0,00
Despesas Correntes	13.056,00	13.056,00	3.644,67	27,92	3.644,67	27,92	3.644,67	27,92	0,00
Despesas de Capital	2.040,00	2.040,00	0,00	0,00	0,00	0,00	0,00	0,00	0,00
VIGILÂNCIA EPIDEMIOLÓGICA (XXXVI)	6.324,00	11.424,00	6.057,34	53,02	6.057,34	53,02	6.057,34	53,02	0,00
Despesas Correntes	5.100,00	10.200,00	6.057,34	59,39	6.057,34	59,39	6.057,34	59,39	0,00
Despesas de Capital	1.224,00	1.224,00	0,00	0,00	0,00	0,00	0,00	0,00	0,00
ALIMENTAÇÃO E NUTRIÇÃO (XXXVII)	0,00	0,00	0,00	0,00	0,00	0,00	0,00	0,00	0,00
Despesas Correntes	0,00	0,00	0,00	0,00	0,00	0,00	0,00	0,00	0,00
Despesas de Capital	0,00	0,00	0,00	0,00	0,00	0,00	0,00	0,00	0,00
OUTRAS SUBFUNÇÕES (XXXVIII)	0,00	0,00	0,00	0,00	0,00	0,00	0,00	0,00	0,00
Despesas Correntes	0,00	0,00	0,00	0,00	0,00	0,00	0,00	0,00	0,00
Despesas de Capital	0,00	0,00	0,00	0,00	0,00	0,00	0,00	0,00	0,00
TOTAL DAS DESPESAS NÃO COMPUTADAS NO CÁLCULO DO MÍNIMO (XXXIX) = (XXXII + XXXIII + XXXIV + XXXV + XXXVI + XXXVII + XXXVIII)	1.310.568,00	1.236.719,76	65.494,30	5,30	65.494,30	5,30	65.494,30	5,30	0,00

PREFEITURA MUNICIPAL DE JOÃO COSTA
RELATÓRIO RESUMIDO DA EXECUÇÃO ORÇAMENTÁRIA
DEMONSTRATIVO DA RECEITA DE IMPOSTOS E DAS DESPESAS PRÓPRIAS COM SAÚDE
ORÇAMENTOS FISCAIS E DA SEGURIDADE SOCIAL
PERÍODO: Janeiro a Fevereiro 2021/BIMESTRE Janeiro - Fevereiro

RREO – ANEXO XII (LC nº 141/2012 art.35)

DESPESAS TOTAIS COM SAÚDE EXECUTADAS COM COM RECURSOS PRÓPRIOS E COM RECURSOS TRANSFERIDOS DE OUTROS ENTES	DOTAÇÃO INICIAL	DOTAÇÃO ATUALIZADA (c)	DESPESAS EMPENHADAS		DESPESAS LIQUIDADAS		DESPESAS PAGAS		INSCRITOS EM RESTOS A PAGAR NÃO PROCESSADOS (g)
			ATÉ BIMESTRE (d)	% (d/c) x 100	ATÉ BIMESTRE (e)	% (e/c) x 100	ATÉ BIMESTRE (f)	% (f/c) x 100	
ATENÇÃO BÁSICA (XL) = (IV + XXXII)	2.893.116,70	2.693.831,98	320.659,56	11,90	318.262,86	11,81	310.682,86	11,53	0,00
ASSISTÊNCIA HOSPITALAR E AMBULATORIAL (XLI) = (V + XXXIII)	126.403,92	126.403,92	0,00	0,00	0,00	0,00	0,00	0,00	0,00
SUPORTE PROFILÁTICO E TERAPÊUTICO (XLII) = (VI + XXXIV)	10.608,00	10.608,00	0,00	0,00	0,00	0,00	0,00	0,00	0,00
VIGILÂNCIA SANITÁRIA (XLIII) = (VII + XXXV)	28.152,00	28.152,00	3.644,67	12,95	3.644,67	12,95	3.644,67	12,95	0,00
VIGILÂNCIA EPIDEMIOLÓGICA (XLIV) = (VIII + XXXVI)	11.730,00	16.830,00	6.057,34	35,99	6.057,34	35,99	6.057,34	35,99	0,00
ALIMENTAÇÃO E NUTRIÇÃO (XLV) = (XIX + XXXVII)	0,00	0,00	0,00	0,00	0,00	0,00	0,00	0,00	0,00
OUTRAS SUBFUNÇÕES (XLVI) = (X + XXXVIII)	0,00	0,00	0,00	0,00	0,00	0,00	0,00	0,00	0,00
TOTAL DAS DESPESAS COM SAÚDE (XLVII) = (XI + XXXIX)	3.070.010,62	2.875.825,90	330.361,57	11,49	327.964,87	11,40	320.384,87	11,14	0,00
(-) Despesas executadas com recursos provenientes das transferências de recursos de outros entes	1.310.568,00	1.236.719,76	65.494,30	5,30	65.494,30	5,30	65.494,30	5,30	0,00
TOTAL DAS DESPESAS EXECUTADAS COM RECURSOS PRÓPRIOS (XLVIII)	1.759.442,62	1.639.106,14	264.867,27	16,16	262.470,57	16,01	254.890,57	15,55	0,00

- 1) Essa linha apresentará valor somente no Relatório Resumido da Execução Orçamentária do último bimestre do exercício.
2) O valor apresentado na interseção com a coluna "f" ou com a coluna "h" (último bimestre) deverá ser o mesmo apresentado no "total f".
3) O valor apresentado na interseção com a coluna "g" ou com a coluna "h" (último bimestre) deverá ser o mesmo apresentado no "total g".
4) Limite anual mínimo a ser cumprido no encerramento do exercício. Deverá ser informado o limite estabelecido na Lei Orgânica do Município quando o percentual nela estabelecido for superior ao fixado na LC nº 141/2012.
5) Durante o exercício esse valor servirá para o monitoramento previsto no art. 23 da LC 141/2012.
6) No último bimestre, será utilizada a fórmula $V[(h+i) - (15 \times Hb)/100]$.
7) Essa coluna poderá ser apresentada somente no último bimestre.

JOSÉ NETO DE OLIVEIRA
259.282.103-10
PREFEITO

JOCIEL GOMES DE OLIVEIRA
005.362.973-63
CONTROLADOR

GISLANA PORTELA LIMA MARTINS
354.052.523-87
CONTADORA CRC-PI 6137/O-6

DANIEL JOSE SANTANA ARAUJO
038.102.603-55
TESOUREIRO

Id:10EF0F88F887C633

PREFEITURA MUNICIPAL DE JOÃO COSTA
RELATÓRIO RESUMIDO DA EXECUÇÃO ORÇAMENTÁRIA
DEMONSTRATIVO DAS PARCERIAS PÚBLICO-PRIVADAS
ORÇAMENTO FISCAL E DA SEGURIDADE SOCIAL
PERÍODO: Janeiro a Fevereiro 2021/BIMESTRE Janeiro - Fevereiro

Page 1 of 1

RREO – Anexo 13 (Lei nº 11.079, de 30.12.2004, arts. 22, 25 e 28)

RS 1

ESPECIFICAÇÃO	SALDO TOTAL EM 31 DE DEZEMBRO DO EXERCÍCIO ANTERIOR (a)	REGISTROS EFETUADOS EM 2021		SALDO TOTAL (b)
		NO BIMESTRE (d)	JAN A FEV (c)	
TOTAL DE ATIVOS	0,00	0,00	0,00	0,00
Ativos Constituídos pela SPE	0,00	0,00	0,00	0,00
TOTAL DE PASSIVOS	0,00	0,00	0,00	0,00
Obrigações decorrentes de Ativos Constituídos pela SPE	0,00	0,00	0,00	0,00
Provisões de PPP	0,00	0,00	0,00	0,00
Outros Passivos	0,00	0,00	0,00	0,00
ATOS POTENCIAIS PASSIVOS	0,00	0,00	0,00	0,00
Obrigações Contratuais	0,00	0,00	0,00	0,00
Riscos não Provisionados	0,00	0,00	0,00	0,00
Garantias Concedidas	0,00	0,00	0,00	0,00
Outros Passivos Contingentes	0,00	0,00	0,00	0,00

ESPECIFICAÇÃO	2020	2021	2022	2023	2024	2025	2026	2027	2028	2029	2030
Do Ente Federado	0,00	0,00	0,00	0,00	0,00	0,00	0,00	0,00	0,00	0,00	0,00
Das Estaduais Não-Dependentes	0,00	0,00	0,00	0,00	0,00	0,00	0,00	0,00	0,00	0,00	0,00
TOTAL DAS DESPESAS DE PPP DO ENTE FEDERADO(I) = (I I)	0,00	0,00	0,00	0,00	0,00	0,00	0,00	0,00	0,00	0,00	0,00
TOTAL DAS DESPESAS DE PPP DAS ESTADUAIS NÃO DEPEND	0,00	0,00	0,00	0,00	0,00	0,00	0,00	0,00	0,00	0,00	0,00
TOTAL DAS DESPESAS DE PPP (III) = (I + II)	0,00	0,00	0,00	0,00	0,00	0,00	0,00	0,00	0,00	0,00	0,00
RECEITA CORRENTE LÍQUIDA (RCL) (IV)	0,00	0,00	0,00	0,00	0,00	0,00	0,00	0,00	0,00	0,00	0,00
TOTAL DAS DESPESAS CONSIDERADAS PARA O LIMITE = (I	0,00	0,00	0,00	0,00	0,00	0,00	0,00	0,00	0,00	0,00	0,00
TOTAL DAS DESPESAS CONSIDERADAS PARA O LIMITE / R	0,00	0,00	0,00	0,00	0,00	0,00	0,00	0,00	0,00	0,00	0,00

JOSÉ NETO DE OLIVEIRA
259.282.103-10
PREFEITO

JOCIEL GOMES DE OLIVEIRA
005.362.973-63
CONTROLADOR

GISLANA PORTELA LIMA MARTINS
354.052.523-87
CONTADORA CRC-PI 6137/O-6

DANIEL JOSE SANTANA ARAUJO
038.102.603-55
TESOUREIRO

FONTE: SCPI - Contabilidade [9.25.25.573]. PREFEITURA MUNICIPAL DE JOÃO COSTA

JOÃO COSTA - PI

LRFP: Publicações Obrigatórias

Id:0F8BCA109AFDC634

PREFEITURA MUNICIPAL DE JOÃO COSTA

 RELATÓRIO RESUMIDO DA EXECUÇÃO ORÇAMENTÁRIA
 DEMONSTRATIVO SIMPLIFICADO DO RELATÓRIO RESUMIDO DA EXECUÇÃO ORÇAMENTÁRIA
 ORÇAMENTO FISCAL E DA SEGURIDADE SOCIAL

1 of 2

PERÍODO: Janeiro a Fevereiro 2021/BIMESTRE Janeiro - Fevereiro

LRF, Art. 48 – Anexo 14

R\$ 1

BALANÇO ORÇAMENTÁRIO		Até o Bimestre			
RECEITAS					
Previsão Inicial		18.591.079,00			
Previsão Atualizada		18.591.079,00			
Receitas Realizadas		2.513.098,34			
Déficit Orçamentário		459.696,94			
Saldos de Exercícios Anteriores (Utilizados para Créditos Adicionais)		0,00			
BALANÇO ORÇAMENTÁRIO - DESPESAS		Até o Bimestre			
DESPESAS					
Dotação Inicial		18.591.079,00			
Créditos Adicionais		0,00			
Dotação Atualizada		18.591.079,00			
Despesas Empenhadas		3.099.676,43			
Despesas Liquidadas		2.972.795,28			
Despesas Pagas		2.881.667,89			
Superávit Orçamentário		0,00			
DESPESAS POR FUNÇÃO / SUBFUNÇÃO		Até o Bimestre			
Despesas Empenhadas		3.099.676,43			
Despesas Liquidadas		2.972.795,28			
RECEITA CORRENTE LÍQUIDA - RCL		Até o Bimestre			
Receita Corrente Líquida		14.179.760,23			
Receita Corrente Líquida Ajustada para Cálculo dos Limites de Endividamento		14.179.760,23			
Receita Corrente Líquida Ajustada para Cálculo dos Limites da Despesa com Pessoal		14.179.760,23			
RECEITAS/DESPESAS DOS REGIMES DE PREVIDÊNCIA		Até o Bimestre			
Regime Próprio de Previdência dos Servidores - PLANO PREVIDENCIÁRIO					
Receitas Previdenciárias Realizadas		0,00			
Despesas Previdenciárias Empenhadas		0,00			
Despesas Previdenciárias Liquidadas		0,00			
Resultado Previdenciário		0,00			
Regime Próprio de Previdência dos Servidores - PLANO FINANCEIRO					
Receitas Previdenciárias Realizadas		0,00			
Despesas Previdenciárias Empenhadas		0,00			
Despesas Previdenciárias Liquidadas		0,00			
Resultado Previdenciário		0,00			
RESULTADO NOMINAL E PRIMÁRIO		Meta Fixada no Anexo de Metas Fiscais da LDO	Resultado Apurado até o Bimestre	% em Relação à Meta	
		(a)	(b)	(b/a)	
Resultado Nominal - Acima da Linha		-902.606,00	-604.819,52	67,01	
Resultado Primário - Acima da Linha		-890.196,00	-608.113,37	68,31	
MOVIMENTAÇÃO DOS RESTOS A PAGAR		Inscrição	Cancelamento Até o Bimestre	Pagamento Até o Bimestre	Saldo a Pagar
RESTOS A PAGAR PROCESSADOS					
Poder Executivo	122.726,16	0,00	99.824,47	22.901,69	
Poder Legislativo	113.390,38	0,00	99.824,47	13.565,91	
Poder Judiciário	9.335,78	0,00	0,00	9.335,78	
Ministério Público	0,00	0,00	0,00	0,00	
Defensoria Pública	0,00	0,00	0,00	0,00	
RESTOS A PAGAR NÃO-PROCESSADOS					
Poder Executivo	278.231,03	12.025,25	170.996,19	95.209,59	
Poder Legislativo	263.634,43	12.025,25	170.996,19	80.612,99	
Poder Judiciário	14.596,60	0,00	0,00	14.596,60	
Ministério Público	0,00	0,00	0,00	0,00	
Defensoria Pública	0,00	0,00	0,00	0,00	
TOTAL	400.957,19	12.025,25	270.820,66	118.111,28	

PREFEITURA MUNICIPAL DE JOÃO COSTA

**RELATÓRIO RESUMIDO DA EXECUÇÃO ORÇAMENTÁRIA
DEMONSTRATIVO SIMPLIFICADO DO RELATÓRIO RESUMIDO DA EXECUÇÃO ORÇAMENTÁRIA
ORÇAMENTO FISCAL E DA SEGURIDADE SOCIAL**

2 of 2

PERÍODO: Janeiro a Fevereiro 2021/BIMESTRE Janeiro - Fevereiro

LRF, Art. 48 – Anexo 14

R\$ 1

DESPESAS COM MANUTENÇÃO E DESENVOLVIMENTO DO ENSINO - MDE	Valor Apurado até o Bimestre	Limites Constitucionais Anuais	
		% Mínimo a Aplicar no Exercício	% Aplicado até o Bimestre
Mínimo Anual de 25% das Receitas de Impostos na Manutenção e Desenvolvimento do Ensino	383.662,83	25,00	17,22
Mínimo Anual de 70% do FUNDEB na Remuneração dos Profissionais da Educação Básica	263.480,04	70,00	47,17
Percentual de 50% da Complementação da União ao FUNDEB (VAAT) na Educação Infantil	0,00	50,00	0,00
Mínimo de 15% da Complementação da União ao FUNDEB (VAAT) em Despesas de Capital	0,00	15,00	0,00

RECEITAS DE OPERAÇÕES DE CRÉDITO E DESPESAS DE CAPITAL	Valor Apurado até o Bimestre	Saldo Não Realizado
Receita de Operação de Crédito	0,00	800.000,00
Despesa de Capital Líquida	1.456.947,05	2.340.344,05

RECEITA DA ALIENAÇÃO DE ATIVOS E APLICAÇÃO DOS RECURSOS	Valor apurado até o Bimestre	Saldo a Realizar
Receita de Capital Resultante da Alienação de Ativos	0,00	111.236,00
Aplicação dos Recursos da Alienação de Ativos	0,00	100.236,00

DESPESAS COM AÇÕES E SERVIÇOS PÚBLICOS DE SAÚDE	Valor Apurado até o Bimestre	Limite Constitucional Anual	
		% Mínimo a Aplicar no Exercício	% Aplicado até o Bimestre
Despesas com Ações e Serviços Públicos de Saúde executadas com recursos de impostos	262.470,57	15,00	11,78

DESPESAS DE CARÁTER CONTINUADO DERIVADAS DE PPP	Valor Apurado no Exercício Corrente
Total das Despesas Consideradas para o Limite / RCL (%)	0,00

JOSÉ NETO DE OLIVEIRA
259.282.103-10
PREFEITO

JOCIEL GOMES DE OLIVEIRA
005.362.973-63
CONTROLADOR

GISLANA PORTELA LIMA MARTINS
354.052.523-87
CONTADORA CRC-PI 6137/O-6

DANIEL JOSE SANTANA ARAUJO
038.102.603-55
TESOUREIRO

Id:0738293E69C1C662

PREFEITURA MUNICIPAL DE LAGOA DO BARRO DO PIAUÍ

RELATÓRIO RESUMIDO DA EXECUÇÃO ORÇAMENTÁRIA

BALANÇO ORÇAMENTÁRIO

ORÇAMENTOS FISCAIS E DA SEGURIDADE SOCIAL

1 of 3

PERÍODO: Janeiro a Fevereiro 2021/BIMESTRE Janeiro - Fevereiro

RREO - ANEXO I (LRF, Art. 52, inciso I, alíneas "a" e "b" do inciso II e § 1º)

RS 1

RECEITAS	PREVISÃO INICIAL	PREVISÃO ATUALIZADA (a)	RECEITAS REALIZADAS				SALDO A REALIZAR (a-c)
			BIMESTRE (b)	% (b/a)	JAN A FEV (c)	% (c/a)	
RECEITAS (EXCETO INTRA-ORÇAMENTÁRIAS) (I)	28.016.000,00	28.016.000,00	4.782.353,53	17,07	4.782.353,53	17,07	23.233.646,47
RECEITAS CORRENTES	25.256.595,00	25.256.595,00	4.782.353,53	18,94	4.782.353,53	18,94	20.474.241,47
IMPOSTOS, TAXAS E CONTRIBUIÇÕES DE MELHORIA	5.909.395,00	5.909.395,00	978.150,55	16,55	978.150,55	16,55	4.931.244,45
Impostos	5.774.812,00	5.774.812,00	967.607,98	16,76	967.607,98	16,76	4.807.204,02
Taxas	133.522,00	133.522,00	10.542,57	7,90	10.542,57	7,90	122.979,43
Contribuição de Melhoria	1.061,00	1.061,00	0,00	0,00	0,00	0,00	1.061,00
CONTRIBUIÇÕES	129.202,00	129.202,00	17.986,69	13,92	17.986,69	13,92	111.215,31
Contribuições Sociais	0,00	0,00	0,00	0,00	0,00	0,00	0,00
Contribuições Econômicas	0,00	0,00	0,00	0,00	0,00	0,00	0,00
Contribuições para Entidades Privadas de Serviço Social e de Formação Profissional	0,00	0,00	0,00	0,00	0,00	0,00	0,00
Contribuição para o Custeio do Serviço de Iluminação Pública	129.202,00	129.202,00	17.986,69	13,92	17.986,69	13,92	111.215,31
RECEITA PATRIMONIAL	127.236,00	127.236,00	823,62	0,65	823,62	0,65	126.412,38
Exploração do Patrimônio Imobiliário do Estado	0,00	0,00	0,00	0,00	0,00	0,00	0,00
Valores Mobiliários	24.744,00	24.744,00	823,62	3,33	823,62	3,33	23.920,38
Delegação de Serviços Públicos Mediante Concessão, Permissão, Autorização ou Licença	0,00	0,00	0,00	0,00	0,00	0,00	0,00
Exploração de Recursos Naturais	0,00	0,00	0,00	0,00	0,00	0,00	0,00
Exploração do Patrimônio Intangível	0,00	0,00	0,00	0,00	0,00	0,00	0,00
Cessão de Direitos	0,00	0,00	0,00	0,00	0,00	0,00	0,00
Demais Receitas Patrimoniais	102.492,00	102.492,00	0,00	0,00	0,00	0,00	102.492,00
RECEITA AGROPECUÁRIA	0,00	0,00	0,00	0,00	0,00	0,00	0,00
RECEITA INDUSTRIAL	0,00	0,00	0,00	0,00	0,00	0,00	0,00
RECEITA DE SERVIÇOS	14.000,00	14.000,00	0,00	0,00	0,00	0,00	14.000,00
Serviços Administrativos e Comerciais Gerais	14.000,00	14.000,00	0,00	0,00	0,00	0,00	14.000,00
Serviços e Atividades Referentes à Navegação e ao Transporte	0,00	0,00	0,00	0,00	0,00	0,00	0,00
Serviços e Atividades referentes à Saúde	0,00	0,00	0,00	0,00	0,00	0,00	0,00
Serviços e Atividades Financeiras	0,00	0,00	0,00	0,00	0,00	0,00	0,00
Outros Serviços	0,00	0,00	0,00	0,00	0,00	0,00	0,00
TRANSFERÊNCIAS CORRENTES	19.025.714,00	19.025.714,00	3.773.173,59	19,83	3.773.173,59	19,83	15.252.540,41
Transferências da União e de suas Entidades	12.800.839,40	12.800.839,40	2.005.503,51	15,67	2.005.503,51	15,67	10.795.335,89
Transferências dos Estados e do Distrito Federal e de suas Entidades	1.216.918,60	1.216.918,60	899.482,01	73,91	899.482,01	73,91	317.436,59
Transferências dos Municípios e de suas Entidades	0,00	0,00	0,00	0,00	0,00	0,00	0,00
Transferências de Instituições Privadas	0,00	0,00	0,00	0,00	0,00	0,00	0,00
Transferências de Outras Instituições Públicas	5.007.956,00	5.007.956,00	868.188,07	17,34	868.188,07	17,34	4.139.767,93
Transferências do Exterior	0,00	0,00	0,00	0,00	0,00	0,00	0,00
Transferências de Pessoas Físicas	0,00	0,00	0,00	0,00	0,00	0,00	0,00
Transferências Provenientes de Depósitos Não Identificados	0,00	0,00	0,00	0,00	0,00	0,00	0,00
OUTRAS RECEITAS CORRENTES	51.048,00	51.048,00	12.219,08	23,94	12.219,08	23,94	38.828,92
Multas Administrativas, Contratuais e Judiciais	0,00	0,00	0,00	0,00	0,00	0,00	0,00
Indenizações, Restituições e Ressarcimentos	25.026,00	25.026,00	11.390,50	45,51	11.390,50	45,51	13.635,50
Bens, Direitos e Valores Incorporados ao Patrimônio Público	0,00	0,00	0,00	0,00	0,00	0,00	0,00
Demais Receitas Correntes	26.022,00	26.022,00	828,58	3,18	828,58	3,18	25.193,42
RECEITAS DE CAPITAL	2.759.405,00	2.759.405,00	0,00	0,00	0,00	0,00	2.759.405,00
OPERAÇÕES DE CRÉDITO	1.000.000,00	1.000.000,00	0,00	0,00	0,00	0,00	1.000.000,00
Operações de Crédito - Mercado Interno	500.000,00	500.000,00	0,00	0,00	0,00	0,00	500.000,00
Operações de Crédito - Mercado Externo	500.000,00	500.000,00	0,00	0,00	0,00	0,00	500.000,00
ALIENAÇÃO DE BENS	132.636,00	132.636,00	0,00	0,00	0,00	0,00	132.636,00
Alienação de Bens Móveis	132.636,00	132.636,00	0,00	0,00	0,00	0,00	132.636,00
Alienação de Bens Imóveis	0,00	0,00	0,00	0,00	0,00	0,00	0,00
Alienação de Bens Intangíveis	0,00	0,00	0,00	0,00	0,00	0,00	0,00
AMORTIZAÇÕES DE EMPRÉSTIMOS	0,00	0,00	0,00	0,00	0,00	0,00	0,00
TRANSFERÊNCIAS DE CAPITAL	1.626.769,00	1.626.769,00	0,00	0,00	0,00	0,00	1.626.769,00
Transferências da União e de suas Entidades	911.404,00	911.404,00	0,00	0,00	0,00	0,00	911.404,00
Transferências dos Estados e do Distrito Federal e de suas Entidades	715.365,00	715.365,00	0,00	0,00	0,00	0,00	715.365,00
Transferências dos Municípios e de suas Entidades	0,00	0,00	0,00	0,00	0,00	0,00	0,00
Transferências de Instituições Privadas	0,00	0,00	0,00	0,00	0,00	0,00	0,00
Transferências de Outras Instituições Públicas	0,00	0,00	0,00	0,00	0,00	0,00	0,00
Transferências do Exterior	0,00	0,00	0,00	0,00	0,00	0,00	0,00
Transferências de Pessoas Físicas	0,00	0,00	0,00	0,00	0,00	0,00	0,00
Transferências Provenientes de Depósitos Não Identificados	0,00	0,00	0,00	0,00	0,00	0,00	0,00
OUTRAS RECEITAS DE CAPITAL	0,00	0,00	0,00	0,00	0,00	0,00	0,00
Integralização do Capital Social	0,00	0,00	0,00	0,00	0,00	0,00	0,00
Remuneração das Disponibilidades do Tesouro	0,00	0,00	0,00	0,00	0,00	0,00	0,00
Resgate de Títulos do Tesouro	0,00	0,00	0,00	0,00	0,00	0,00	0,00
Demais Receitas de Capital	0,00	0,00	0,00	0,00	0,00	0,00	0,00
RECEITAS (INTRA-ORÇAMENTÁRIAS) (II)	0,00	0,00	0,00	0,00	0,00	0,00	0,00
SUBTOTAL DAS RECEITAS (III) = (I + II)	28.016.000,00	28.016.000,00	4.782.353,53	17,07	4.782.353,53	17,07	23.233.646,47
OPERAÇÕES DE CRÉDITO / REFINANCIAMENTO (IV)	0,00	0,00	0,00	0,00	0,00	0,00	0,00
Operações de Crédito - Mercado Interno	0,00	0,00	0,00	0,00	0,00	0,00	0,00

PREFEITURA MUNICIPAL DE LAGOA DO BARRO DO PIAUI

RELATÓRIO RESUMIDO DA EXECUÇÃO ORÇAMENTÁRIA

BALANÇO ORÇAMENTÁRIO

ORÇAMENTOS FISCAIS E DA SEGURIDADE SOCIAL

2 of 3

PERÍODO: Janeiro a Fevereiro 2021/BIMESTRE Janeiro - Fevereiro

RREO - ANEXO I (LRF, Art. 52, inciso I, alíneas "a" e "b" do inciso II e § 1º)

RS 1

RECEITAS	PREVISÃO INICIAL	PREVISÃO ATUALIZADA (a)	RECEITAS REALIZADAS				SALDO A REALIZAR (a-c)
			BIMESTRE (b)	% (b/a)	JAN A FEV (c)		
					% (c/a)		
Mobiliária	0,00	0,00	0,00	0,00	0,00	0,00	0,00
Contratual	0,00	0,00	0,00	0,00	0,00	0,00	0,00
Operações de Crédito - Mercado Externo	0,00	0,00	0,00	0,00	0,00	0,00	0,00
Mobiliária	0,00	0,00	0,00	0,00	0,00	0,00	0,00
Contratual	0,00	0,00	0,00	0,00	0,00	0,00	0,00
TOTAL DAS RECEITAS (V) = (III + IV)	28.016.000,00	28.016.000,00	4.782.353,53	17,07	4.782.353,53	17,07	23.233.646,47
DÉFICIT (VI)							0,00
TOTAL COM DÉFICIT (VII) = (V + VI)	28.016.000,00	28.016.000,00	4.782.353,53	17,07	4.782.353,53	17,07	23.233.646,47
SALDOS DE EXERCÍCIOS ANTERIORES	0,00	0,00					0,00
Recursos Arrecadados em Exercícios Anteriores - RPPS	0,00	0,00					0,00
Superávit Financeiro Utilizado para Créditos Adicionais		0,00					0,00

GILSON NUNES DE SOUSA
966.508.853-04
PREFEITO

MARIA DIAS RIBEIRO
894.891.283-68
CONTROLADORA

SANDRA COELHO AMORIM COSTA
815.477.813-00
TESOUREIRO

GISLANA PORTELA LIMA MARTINS
354.052.523-87
CONTADORA - CRC: 6137/O-6/PI

PREFEITURA MUNICIPAL DE LAGOA DO BARRO DO PIAUI

RELATÓRIO RESUMIDO DA EXECUÇÃO ORÇAMENTÁRIA

BALANÇO ORÇAMENTÁRIO

ORÇAMENTOS FISCAIS E DA SEGURIDADE SOCIAL

3 of 3

PERÍODO: Janeiro a Fevereiro 2021/BIMESTRE Janeiro - Fevereiro

RREO - ANEXO I (LRF, Art. 52, inciso I, alíneas "a" e "b" do inciso II e § 1º)

RS 1

DESPESAS	DOTAÇÃO INICIAL (d)	DOTAÇÃO ATUALIZADA (e)	DESPESAS EMPENHADAS		SALDO (g) = (e-f)	DESPESAS LIQUIDADAS		SALDO (i) = (e-h)	DESPESAS PAGAS ATÉ O BIMESTRE (j)	INSCRITAS EM RESTOS A PAGAR NÃO PROCESSADOS* (k)
			BIMESTRE (f)	JAN A FEV (g)		BIMESTRE (h)	JAN A FEV (i)			
DESPESAS CORRENTES	24.055.823,00	23.776.598,00	3.853.220,44	3.853.220,44	19.923.377,56	2.990.701,14	2.990.701,14	20.785.896,86	1.845.434,20	0,00
PESSOAL E ENCARGOS SOCIAIS	11.277.788,00	11.289.388,00	1.665.389,71	1.665.389,71	9.623.998,29	1.665.389,71	1.665.389,71	9.623.998,29	939.439,95	0,00
JUROS E ENCARGOS DA DÍVIDA	29.073,00	29.073,00	0,00	0,00	29.073,00	0,00	0,00	29.073,00	0,00	0,00
OUTRAS DESPESAS CORRENTES	12.748.962,00	12.458.137,00	2.187.830,73	2.187.830,73	10.270.306,27	1.325.311,43	1.325.311,43	11.132.825,57	905.994,25	0,00
DESPESAS DE CAPITAL	3.151.981,00	3.476.206,00	388.943,31	388.943,31	3.087.262,69	330.291,12	330.291,12	3.145.914,88	320.051,12	0,00
INVESTIMENTOS	2.768.769,00	3.167.994,00	365.698,87	365.698,87	2.802.295,13	307.046,68	307.046,68	2.860.947,32	296.806,68	0,00
INVERSÕES FINANCEIRAS	121.000,00	96.000,00	0,00	0,00	96.000,00	0,00	0,00	96.000,00	0,00	0,00
AMORTIZAÇÃO DA DÍVIDA	262.212,00	212.212,00	23.244,44	23.244,44	188.967,56	23.244,44	23.244,44	188.967,56	23.244,44	0,00
RESERVA DE CONTINGÊNCIA	808.196,00	808.196,00	0,00	0,00	808.196,00	0,00	0,00	808.196,00	0,00	0,00
DESPESAS (INTRA-ORÇAMENTÁRIAS) (IX)	0,00	0,00	0,00	0,00	0,00	0,00	0,00	0,00	0,00	0,00
SUBTOTAL DAS DESPESAS (X) = (VIII + IX)	28.016.000,00	28.061.000,00	4.242.163,75	4.242.163,75	23.818.836,25	3.320.992,26	3.320.992,26	24.740.007,74	2.165.485,32	0,00
AMORTIZAÇÃO DA DÍV. / REFINANCIAMENTO (XI)	0,00	0,00	0,00	0,00	0,00	0,00	0,00	0,00	0,00	0,00
Amortização da Dívida Interna	0,00	0,00	0,00	0,00	0,00	0,00	0,00	0,00	0,00	0,00
Dívida Mobiliária	0,00	0,00	0,00	0,00	0,00	0,00	0,00	0,00	0,00	0,00
Dívida Contratual	0,00	0,00	0,00	0,00	0,00	0,00	0,00	0,00	0,00	0,00
Amortização da Dívida Externa	0,00	0,00	0,00	0,00	0,00	0,00	0,00	0,00	0,00	0,00
Dívida Mobiliária	0,00	0,00	0,00	0,00	0,00	0,00	0,00	0,00	0,00	0,00
Dívida Contratual	0,00	0,00	0,00	0,00	0,00	0,00	0,00	0,00	0,00	0,00
TOTAL DAS DESPESAS (XII) = (X + XI)	28.016.000,00	28.061.000,00	4.242.163,75	4.242.163,75	23.818.836,25	3.320.992,26	3.320.992,26	24.740.007,74	2.165.485,32	0,00
SUPERÁVIT (XIII)				540.189,78			1.461.361,27		2.616.868,21	
TOTAL COM SUPERÁVIT (XIV) = (XII + XIII)	28.016.000,00	28.061.000,00	4.242.163,75	4.782.353,53		3.320.992,26	4.782.353,53		4.782.353,53	0,00
RESERVA DO RPPS	0,00	0,00			0,00			0,00		

GILSON NUNES DE SOUSA
966.508.853-04
PREFEITO

MARIA DIAS RIBEIRO
894.891.283-68
CONTROLADORA

SANDRA COELHO AMORIM COSTA
815.477.813-00
TESOUREIRO

GISLANA PORTELA LIMA MARTINS
354.052.523-87
CONTADORA - CRC: 6137/O-6/PI

Id:05D4E3C60C37C663

PREFEITURA MUNICIPAL DE LAGOA DO BARRO DO PIAUI
RELATÓRIO RESUMIDO DA EXECUÇÃO ORÇAMENTÁRIA
DEMONSTRATIVO DA EXECUÇÃO DAS DESPESAS POR FUNÇÃO E SUBFUNÇÃO
ORÇAMENTOS FISCAIS E DA SEGURIDADE SOCIAL
 PERÍODO: Janeiro a Fevereiro 2021/BIMESTRE Janeiro - Fevereiro

RREO - Anexo 2 (LRF, Art. 52, inciso II, alínea "c")

R\$ 1

FUNÇÃO/SUBFUNÇÃO	DOTAÇÃO INICIAL	DOTAÇÃO ATUALIZADA (a)	DESPESAS EMPENHADAS			SALDO (c) = (a-b)	DESPESAS LIQUIDADAS			SALDO (e) = (a-d)	INSCRITAS EM RESTOS A PAGAR NÃO PROCESSADOS (f)
			BIMESTRE	JAN A FEV	% (b/total b)		BIMESTRE	JAN A FEV	% (d/total d)		
DESPESAS (EXCETO INTRA-ORÇAMENTÁRIAS) (I)	28.016.000,00	28.061.000,00	4.242.163,75	4.242.163,75	100,00	23.818.836,25	3.320.992,26	3.320.992,26	100,00	24.740.007,74	0,00
Legislativa	1.327.610,58	1.327.610,58	300.104,14	300.104,14	7,07	1.027.506,44	144.304,14	144.304,14	4,35	1.183.306,44	0,00
Ação Legislativa	1.216.328,58	1.216.328,58	300.104,14	300.104,14	7,07	916.224,44	144.304,14	144.304,14	4,35	1.072.024,44	0,00
Defesa da Ordem Jurídica	111.282,00	111.282,00	0,00	0,00	0,00	111.282,00	0,00	0,00	0,00	111.282,00	0,00
Administração	3.701.725,34	3.846.725,34	1.189.687,96	1.189.687,96	28,04	2.657.037,38	554.558,23	554.558,23	16,70	3.292.167,11	0,00
Administração Geral	3.323.233,34	3.563.233,34	1.147.900,29	1.147.900,29	27,06	2.415.333,05	512.770,56	512.770,56	15,44	3.050.462,78	0,00
Controle Interno	90.678,00	90.678,00	7.331,80	7.331,80	0,17	83.346,20	7.331,80	7.331,80	0,22	83.346,20	0,00
Formação de Recursos Humanos	14.076,00	14.076,00	0,00	0,00	0,00	14.076,00	0,00	0,00	0,00	14.076,00	0,00
Previdência Básica	12.342,00	12.342,00	0,00	0,00	0,00	12.342,00	0,00	0,00	0,00	12.342,00	0,00
Energia Elétrica	261.396,00	166.396,00	34.555,87	34.555,87	0,81	131.940,13	34.555,87	34.555,87	1,04	131.940,13	0,00
Assistência Social	1.452.067,32	1.817.067,32	183.981,10	183.981,10	4,34	1.633.086,22	146.666,60	146.666,60	4,42	1.670.400,72	0,00
Administração Geral	3.672,00	3.672,00	0,00	0,00	0,00	3.672,00	0,00	0,00	0,00	3.672,00	0,00
Assistência à Criança e ao Adolescente	312.630,00	312.630,00	49.933,74	49.933,74	1,18	262.696,26	41.933,74	41.933,74	1,26	270.696,26	0,00
Assistência Comunitária	1.135.765,32	1.500.765,32	134.047,36	134.047,36	3,16	1.366.717,96	104.732,86	104.732,86	3,15	1.396.032,46	0,00
Saúde	5.272.253,00	5.834.053,00	834.115,47	834.115,47	19,66	4.999.937,53	832.284,27	832.284,27	25,06	5.001.768,73	0,00
Administração Geral	512.264,00	512.264,00	1.400,00	1.400,00	0,03	510.864,00	1.400,00	1.400,00	0,04	510.864,00	0,00
Tecnologia da Informação	2.040,00	2.040,00	0,00	0,00	0,00	2.040,00	0,00	0,00	0,00	2.040,00	0,00
Atenção Básica	4.370.103,30	4.990.903,30	822.407,47	822.407,47	19,39	4.168.495,83	820.576,27	820.576,27	24,71	4.170.327,03	0,00
Suporte Profilático e Terapêutico	263.200,00	204.200,00	0,00	0,00	0,00	204.200,00	0,00	0,00	0,00	204.200,00	0,00
Vigilância Epidemiológica	124.645,70	124.645,70	10.308,00	10.308,00	0,24	114.337,70	10.308,00	10.308,00	0,31	114.337,70	0,00
Educação	9.714.280,64	8.875.255,64	863.742,18	863.742,18	20,36	8.011.513,46	855.315,33	855.315,33	25,75	8.019.940,31	0,00
Tecnologia da Informação	5.100,00	5.100,00	0,00	0,00	0,00	5.100,00	0,00	0,00	0,00	5.100,00	0,00
Ensino Fundamental	6.298.558,34	5.721.533,34	667.014,36	667.014,36	15,72	5.054.518,98	658.587,51	658.587,51	19,83	5.062.945,83	0,00
Educação Infantil	2.394.493,78	2.244.493,78	155.752,65	155.752,65	3,67	2.088.741,13	155.752,65	155.752,65	4,29	2.088.741,13	0,00
Educação de Jovens e Adultos	1.016.128,52	904.128,52	40.975,17	40.975,17	0,97	863.153,35	40.975,17	40.975,17	1,23	863.153,35	0,00
Cultura	450.636,00	445.636,00	8.518,00	8.518,00	0,20	437.118,00	8.518,00	8.518,00	0,26	437.118,00	0,00
Formação de Recursos Humanos	4.284,00	4.284,00	0,00	0,00	0,00	4.284,00	0,00	0,00	0,00	4.284,00	0,00
Difusão Cultural	395.250,00	390.250,00	8.518,00	8.518,00	0,20	381.732,00	8.518,00	8.518,00	0,26	381.732,00	0,00
Turismo	5.100,00	5.100,00	0,00	0,00	0,00	5.100,00	0,00	0,00	0,00	5.100,00	0,00
Lazer	46.002,00	46.002,00	0,00	0,00	0,00	46.002,00	0,00	0,00	0,00	46.002,00	0,00
Urbanismo	3.233.309,68	3.253.309,68	522.332,61	522.332,61	12,31	2.730.977,07	463.680,42	463.680,42	13,96	2.789.629,26	0,00
Administração Geral	1.620.599,68	2.262.599,68	375.280,78	375.280,78	8,85	1.887.318,90	375.280,78	375.280,78	11,30	1.887.318,90	0,00
Infra-Estrutura Urbana	289.140,00	337.140,00	107.823,62	107.823,62	2,54	229.316,38	49.171,43	49.171,43	1,48	287.968,57	0,00
Serviços Urbanos	389.470,00	369.470,00	39.228,21	39.228,21	0,92	330.241,79	39.228,21	39.228,21	1,18	330.241,79	0,00
Recursos Hídricos	934.100,00	284.100,00	0,00	0,00	0,00	284.100,00	0,00	0,00	0,00	284.100,00	0,00
Habituação	7.074,58	7.074,58	0,00	0,00	0,00	7.074,58	0,00	0,00	0,00	7.074,58	0,00
Habituação Urbana	7.074,58	7.074,58	0,00	0,00	0,00	7.074,58	0,00	0,00	0,00	7.074,58	0,00

FONTE: SCPI - Contabilidade [9.25.25.566], PREFEITURA MUNICIPAL DE LAGOA DO BARRO DO PIAUI

PREFEITURA MUNICIPAL DE LAGOA DO BARRO DO PIAUI
RELATÓRIO RESUMIDO DA EXECUÇÃO ORÇAMENTÁRIA
DEMONSTRATIVO DA EXECUÇÃO DAS DESPESAS POR FUNÇÃO E SUBFUNÇÃO
ORÇAMENTOS FISCAIS E DA SEGURIDADE SOCIAL
 PERÍODO: Janeiro a Fevereiro 2021/BIMESTRE Janeiro - Fevereiro

RREO - Anexo 2 (LRF, Art. 52, inciso II, alínea "c")

R\$ 1

FUNÇÃO/SUBFUNÇÃO	DOTAÇÃO INICIAL	DOTAÇÃO ATUALIZADA (a)	DESPESAS EMPENHADAS			SALDO (c) = (a-b)	DESPESAS LIQUIDADAS			SALDO (e) = (a-d)	INSCRITAS EM RESTOS A PAGAR NÃO PROCESSADOS (f)
			BIMESTRE	JAN A FEV	% (b/total b)		BIMESTRE	JAN A FEV	% (d/total d)		
Saneamento	534.588,44	395.588,44	3.600,00	3.600,00	0,08	391.988,44	3.600,00	3.600,00	0,11	391.988,44	0,00
Administração Geral	29.155,68	29.155,68	0,00	0,00	0,00	29.155,68	0,00	0,00	0,00	29.155,68	0,00
Saneamento Básico Rural	233.728,76	194.728,76	3.600,00	3.600,00	0,08	191.128,76	3.600,00	3.600,00	0,11	191.128,76	0,00
Saneamento Básico Urbano	271.704,00	171.704,00	0,00	0,00	0,00	171.704,00	0,00	0,00	0,00	171.704,00	0,00
Gestão Ambiental	81.110,00	206.935,00	170.210,64	170.210,64	4,01	36.724,36	170.210,64	170.210,64	5,13	36.724,36	0,00
Preservação e Conservação Ambiental	50.000,00	175.825,00	170.210,64	170.210,64	4,01	5.614,36	170.210,64	170.210,64	5,13	5.614,36	0,00
Extensão Rural	31.110,00	31.110,00	0,00	0,00	0,00	31.110,00	0,00	0,00	0,00	31.110,00	0,00
Agricultura	188.254,00	242.254,00	66.137,61	66.137,61	1,56	176.116,39	66.137,61	66.137,61	1,99	176.116,39	0,00
Administração Geral	135.354,00	139.354,00	61.001,95	61.001,95	1,44	78.352,05	61.001,95	61.001,95	1,84	78.352,05	0,00
Abastecimento	10.876,00	60.876,00	0,00	0,00	0,00	60.876,00	0,00	0,00	0,00	60.876,00	0,00
Promoção da Produção Agrária	42.024,00	42.024,00	5.135,66	5.135,66	0,12	36.888,34	5.135,66	5.135,66	0,15	36.888,34	0,00
Energia	189.281,00	159.281,00	1.000,00	1.000,00	0,02	158.281,00	1.000,00	1.000,00	0,03	158.281,00	0,00
Conservação de Energia	129.081,00	129.081,00	1.000,00	1.000,00	0,02	128.081,00	1.000,00	1.000,00	0,03	128.081,00	0,00
Energia Elétrica	60.200,00	30.200,00	0,00	0,00	0,00	30.200,00	0,00	0,00	0,00	30.200,00	0,00
Transporte	118.997,54	88.997,54	0,00	0,00	0,00	88.997,54	0,00	0,00	0,00	88.997,54	0,00
Transporte Rodoviário	118.997,54	88.997,54	0,00	0,00	0,00	88.997,54	0,00	0,00	0,00	88.997,54	0,00
Desporto e Lazer	420.464,88	286.864,88	1.987,00	1.987,00	0,05	284.877,88	1.987,00	1.987,00	0,06	284.877,88	0,00
Lazer	420.464,88	286.864,88	1.987,00	1.987,00	0,05	284.877,88	1.987,00	1.987,00	0,06	284.877,88	0,00
Encargos Especiais	516.151,00	466.151,00	96.747,04	96.747,04	2,28	369.403,96	72.730,02	72.730,02	2,19	393.420,98	0,00
Serviço da Dívida Interna	291.285,00	241.285,00	23.244,44	23.244,44	0,55	218.040,56	23.244,44	23.244,44	0,70	218.040,56	0,00
Outros Encargos Especiais	224.866,00	224.866,00	73.502,60	73.502,60	1,73	151.363,40	49.485,58	49.485,58	1,49	173.880,42	0,00
Reserva de Contingência	808.196,00	808.196,00	0,00	0,00	0,00	808.196,00	0,00	0,00	0,00	808.196,00	0,00
Reserva de Contingência	808.196,00	808.196,00	0,00	0,00	0,00	808.196,00	0,00	0,00	0,00	808.196,00	0,00
DESPESAS (INTRA-ORÇAMENTÁRIAS) (II)	0,00	0,00	0,00	0,00	0,00	0,00	0,00	0,00	0,00	0,00	0,00
TOTAL (III) = (I + II)	28.016.000,00	28.061.000,00	4.242.163,75	4.242.163,75	100,00	23.818.836,25	3.320.992,26	3.320.992,26	100,00	24.740.007,74	0,00

Nota: Durante o exercício, somente as despesas liquidadas são consideradas executadas. No encerramento do exercício, as despesas não liquidadas inscritas em restos a pagar processados são também consideradas executadas.

Dessa forma, para maior transparência, as despesas executadas estão segregadas em:

a) Despesas liquidadas, consideradas aquelas em que houve a entrega do material ou serviço, nos termos do art. 63 da Lei 4.320/64;

b) Despesas empenhadas mas não liquidadas, inscritas em Restos a Pagar Processados, consideradas liquidadas no encerramento do exercício, por força do art.35, inciso II da Lei 4.320/64.

 GILSON NUNES DE SOUSA
 966.508.853-04
 PREFEITO

 MARIA DIAS RIBEIRO
 894.891.283-68
 CONTROLADORA

 SANDRA COELHO AMORIM COSTA
 815.477.813-00
 TESOUREIRO

FONTE: SCPI - Contabilidade [9.25.25.566], PREFEITURA MUNICIPAL DE LAGOA DO BARRO DO PIAUI

PREFEITURA MUNICIPAL DE LAGOA DO BARRO DO PIAUI
RELATÓRIO RESUMIDO DA EXECUÇÃO ORÇAMENTÁRIA
DEMONSTRATIVO DA EXECUÇÃO DAS DESPESAS POR FUNÇÃO E SUBFUNÇÃO
ORÇAMENTOS FISCAIS E DA SEGURIDADE SOCIAL
PERÍODO: Janeiro a Fevereiro 2021/BIMESTRE Janeiro - Fevereiro

RREO - Anexo 2 (LRF, Art. 52, inciso II, alínea "c")

R\$ 1

FUNÇÃO/SUBFUNÇÃO	DOTAÇÃO INICIAL	DOTAÇÃO ATUALIZADA (a)	DESPESAS EMPENHADAS			SALDO (c) = (a-b)	DESPESAS LIQUIDADAS			SALDO (e) = (a-d)	INSCRITAS EM RESTOS A PAGAR NÃO PROCESSADOS (f)
			BIMESTRE	JAN A FEV (b)	% (b/total b)		BIMESTRE	JAN A FEV (d)	% (d/total d)		

GISLANA PORTELA LIMA MARTINS
354.052.523-87
CONTADORA - CRC: 6137/O-6/PI

FONTE: SCPI - Contabilidade [9.25.25.566], PREFEITURA MUNICIPAL DE LAGOA DO BARRO DO PIAUI

Id:0047CDE4960FC66F

PREFEITURA MUNICIPAL DE LAGOA DO BARRO DO PIAUI
RELATÓRIO RESUMIDO DA EXECUÇÃO ORÇAMENTÁRIA
DEMONSTRATIVO DA RECEITA CORRENTE LÍQUIDA
ORÇAMENTO FISCAL E DA SEGURIDADE SOCIAL
MAR/2020 A FEV/2021

RREO - ANEXO 3 (LRF, Art. 53, inciso I)

R\$ 1

ESPECIFICAÇÃO	EVOLUÇÃO DA RECEITA REALIZADA NOS ÚLTIMOS 12 MESES												TOTAL (ÚLTIMOS 12 MESES)	PREVISÃO ATUALIZADA
	MAR/2020	ABR/2020	MAI/2020	JUN/2020	JUL/2020	AGO/2020	SET/2020	OUT/2020	NOV/2020	DEZ/2020	JAN/2021	FEV/2021		
RECEITAS CORRENTES (I)	1.539.599,81	2.407.400,43	1.944.348,59	2.358.608,32	2.810.952,68	1.840.937,48	2.245.875,40	1.843.633,31	2.088.253,54	2.944.067,25	2.878.649,77	2.471.640,61	27.373.967,19	27.395.257,00
Impostos, Taxas e Contribuições de Melhoria	311.253,92	697.761,52	693.566,03	520.311,14	734.566,43	479.543,11	669.508,48	435.446,41	572.742,41	650.615,21	671.847,56	306.302,99	6.743.465,21	5.909.395,00
IPTU	3.866,79	358,88	466,92	564,46	699,00	938,13	486,31	227,17	0,00	232,59	325,74	476,84	8.642,83	20.000,00
ISS	296.878,25	674.117,09	669.751,85	497.121,05	713.100,04	456.643,10	638.197,49	407.220,53	531.605,00	583.231,57	624.696,34	285.579,63	6.378.143,94	5.219.208,00
ITBI	280,00	168,00	2.400,00	0,00	0,00	180,00	682,80	0,00	510,00	0,00	384,50	0,00	4.605,30	5.000,00
IRRF	9.977,76	22.749,47	20.741,75	22.018,64	20.526,59	21.155,80	29.719,77	27.864,55	26.656,11	65.145,46	36.178,82	19.964,11	322.698,83	530.604,00
Outros Impostos, Taxas e Contribuições de Melhoria	251,12	368,08	205,51	606,99	240,80	626,08	422,11	134,16	13.971,30	2.005,59	10.260,16	282,41	29.374,31	134.583,00
Contribuições	14.299,25	8.862,47	8.409,85	10.136,25	6.656,75	8.050,29	5.743,37	10.541,94	10.451,35	132.439,98	11.238,08	6.748,61	233.578,19	129.202,00
Receita Patrimonial	2.249,02	1.173,40	1.098,99	1.046,11	977,05	476,18	302,62	471,76	468,20	544,03	401,53	422,09	9.630,98	127.236,00
Rendimentos de Aplicação Financeira	2.249,02	1.173,40	1.098,99	1.046,11	977,05	476,18	302,62	471,76	468,20	544,03	401,53	422,09	9.630,98	24.744,00
Outras Receitas Patrimoniais	0,00	0,00	0,00	0,00	0,00	0,00	0,00	0,00	0,00	0,00	0,00	0,00	0,00	102.492,00
Receita Agropecuária	0,00	0,00	0,00	0,00	0,00	0,00	0,00	0,00	0,00	0,00	0,00	0,00	0,00	0,00
Receita Industrial	0,00	0,00	0,00	0,00	0,00	0,00	0,00	0,00	0,00	0,00	0,00	0,00	0,00	0,00
Receita de Serviços	0,00	0,00	0,00	0,00	0,00	0,00	0,00	0,00	0,00	0,00	0,00	0,00	0,00	14.000,00
Transferências Correntes	1.210.126,99	1.699.603,04	1.241.273,72	1.827.114,82	2.068.752,45	1.352.867,90	1.570.320,93	1.397.173,20	1.504.591,58	2.080.684,03	2.183.772,10	2.157.338,34	20.293.619,10	21.164.376,00
Cota Parte do FPM	536.435,00	525.825,05	549.368,13	447.215,12	770.953,14	489.728,02	394.480,23	530.811,15	703.549,98	1.049.047,37	766.691,43	1.004.938,06	7.769.042,68	9.616.554,00
Cota Parte do ICMS	146.364,46	102.053,68	97.321,64	140.186,43	127.762,94	149.124,06	169.853,05	170.134,80	181.459,17	303.908,03	658.557,56	409.391,12	2.658.116,94	1.278.012,00
Cota Parte do IPVA	4.309,08	1.475,28	1.135,24	2.896,14	2.730,11	1.839,35	1.549,35	1.231,43	4.462,94	2.398,95	21.377,51	11.492,27	36.897,65	77.543,00
Cota Parte do ITR	91,11	6,44	0,00	5,00	27,78	44,49	1.725,21	1.564,41	31,14	40,77	19,57	86,95	3.642,87	142,00
Transferências da LC 87/1996	0,00	0,00	0,00	0,00	0,00	0,00	0,00	0,00	0,00	0,00	0,00	0,00	0,00	500,00
Transferências da LC 61/1989	13,01	11,68	11,65	10,48	12,58	14,55	17,09	19,57	21,44	22,55	30,67	25,09	210,36	612,00
Transferências do FUNDEB	338.637,82	392.256,34	307.913,78	292.293,64	329.707,21	331.413,54	321.641,61	354.900,46	424.274,38	456.124,85	611.103,16	558.348,06	4.718.614,85	5.624.600,00
Outras Transferências Correntes	184.276,51	677.974,57	285.523,28	944.508,01	837.558,69	380.703,89	681.054,39	338.511,38	190.792,53	269.141,51	125.992,20	173.056,79	5.089.093,75	4.566.413,00
Outras Receitas Correntes	1.670,63	0,00	0,00	0,00	0,00	0,00	0,00	0,00	0,00	79.784,00	11.390,50	828,58	93.673,71	51.048,00
DEDUÇÕES (II)	136.578,06	125.576,98	129.337,90	117.481,28	117.283,64	127.779,26	113.211,66	140.502,01	177.008,02	208.266,99	285.053,67	282.883,18	1.960.962,65	2.138.662,00
Contribuição do Servidor para o Plano de Previdência	0,00	0,00	0,00	0,00	0,00	0,00	0,00	0,00	0,00	0,00	0,00	0,00	0,00	0,00
Compensação Financeira entre Regimes de Previdência	0,00	0,00	0,00	0,00	0,00	0,00	0,00	0,00	0,00	0,00	0,00	0,00	0,00	0,00
Dedução de Receita para Formação do Fundeb	136.578,06	125.576,98	129.337,90	117.481,28	117.283,64	127.779,26	113.211,66	140.502,01	177.008,02	208.266,99	285.053,67	282.883,18	1.960.962,65	2.138.662,00
RECEITA CORRENTE LÍQUIDA (III) = (I) - (II)	1.403.021,75	2.281.823,45	1.815.010,69	2.241.127,04	2.693.669,04	1.713.158,22	2.132.663,74	1.703.131,30	1.911.245,52	2.735.800,26	2.593.596,10	2.188.757,43	25.413.004,54	25.256.595,00
(-) Transferências obrigatórias da União relativas às emendas individuais (art. 166-A, § 1º, da CF) (IV)	0,00	0,00	0,00	0,00	0,00	0,00	0,00	0,00	0,00	0,00	0,00	0,00	0,00	0,00
RECEITA CORRENTE LÍQUIDA AJUSTADA PARA CÁLCULO DOS LIMITES DE ENDIVIDAMENTO (V) = (III) - (IV)	1.403.021,75	2.281.823,45	1.815.010,69	2.241.127,04	2.693.669,04	1.713.158,22	2.132.663,74	1.703.131,30	1.911.245,52	2.735.800,26	2.593.596,10	2.188.757,43	25.413.004,54	25.256.595,00
(-) Transferências obrigatórias da União relativas às emendas de bancada (art. 166, § 16, da CF) (VI)	0,00	0,00	0,00	0,00	0,00	0,00	0,00	0,00	0,00	0,00	0,00	0,00	0,00	0,00
RECEITA CORRENTE LÍQUIDA AJUSTADA PARA CÁLCULO DOS LIMITES DA DESPESA COM PESSOAL (VII) = (V) - (VI)	1.403.021,75	2.281.823,45	1.815.010,69	2.241.127,04	2.693.669,04	1.713.158,22	2.132.663,74	1.703.131,30	1.911.245,52	2.735.800,26	2.593.596,10	2.188.757,43	25.413.004,54	25.256.595,00

GILSON NUNES DE SOUSA
966.508.853-04

MARIA DIAS RIBEIRO
894.891.283-68

SANDRA COELHO AMORIM COSTA
815.477.813-00

GISLANA PORTELA LIMA MARTINS
354.052.523-87

PREFEITURA MUNICIPAL DE LAGOA DO BARRO DO PIAUI
RELATÓRIO RESUMIDO DA EXECUÇÃO ORÇAMENTÁRIA
DEMONSTRATIVO DA RECEITA CORRENTE LÍQUIDA
ORÇAMENTO FISCAL E DA SEGURIDADE SOCIAL
MAR/2020 A FEV/2021

RREO - ANEXO 3 (LRF, Art. 53, inciso I)

R\$ 1

ESPECIFICAÇÃO	EVOLUÇÃO DA RECEITA REALIZADA NOS ÚLTIMOS 12 MESES												TOTAL (ÚLTIMOS 12 MESES)	PREVISÃO ATUALIZADA
	MAR/2020	ABR/2020	MAI/2020	JUN/2020	JUL/2020	AGO/2020	SET/2020	OUT/2020	NOV/2020	DEZ/2020	JAN/2021	FEV/2021		
PREFEITO	CONTROLDORA			TESOUREIRO			CONTADORA - CRC: 6137/O-6/PI							

Id:167C256A6EAF670

RELATÓRIO RESUMIDO DA EXECUÇÃO ORÇAMENTÁRIA
 DEMONSTRATIVOS DAS RECEITAS E DESPESAS PREVIDENCIÁRIAS
 DO REGIME PRÓPRIO DOS SERVIDORES PÚBLICOS
 PERÍODO: Janeiro a Fevereiro 2021/BIMESTRE Janeiro - Fevereiro

1 of 4

RREO – ANEXO 4 (LRF, art. 53, inciso II)

RS 1

PLANO PREVIDENCIÁRIO		
RECEITAS PREVIDENCIÁRIAS - RPPS	PREVISÃO ATUALIZADA (a)	RECEITAS REALIZADAS ATÉ O BIMESTRE (b)
RECEITAS CORRENTES (I)	0,00	0,00
Receita de Contribuições dos Segurados	0,00	0,00
Ativo	0,00	0,00
Inativo	0,00	0,00
Pensionista	0,00	0,00
Receita de Contribuições Patronais	0,00	0,00
Ativo	0,00	0,00
Inativo	0,00	0,00
Pensionista	0,00	0,00
Receita Patrimonial	0,00	0,00
Receitas Imobiliárias	0,00	0,00
Receitas de Valores Mobiliários	0,00	0,00
Outras Receitas Patrimoniais	0,00	0,00
Receita de Serviços	0,00	0,00
Outras Receitas Correntes	0,00	0,00
Compensação Previdenciária entre os Regimes	0,00	0,00
Aportes Periódicos para Amortização de Déficit Atuarial do RPPS (II)	0,00	0,00
Demais Receitas Correntes	0,00	0,00
RECEITAS DE CAPITAL (III)	0,00	0,00
Alienação de Bens, Direitos e Ativos	0,00	0,00
Amortização de Empréstimos	0,00	0,00
Outras Receitas de Capital	0,00	0,00
TOTAL DAS RECEITAS PREVIDENCIÁRIAS RPPS - (IV) = (I + III - II)	0,00	0,00

DESPESAS PREVIDENCIÁRIAS - RPPS	DOTAÇÃO ATUALIZADA (c)	DESPESAS EMPENHADAS ATÉ O BIMESTRE (d)	DESPESAS LIQUIDADAS ATÉ O BIMESTRE (e)	DESPESAS PAGAS ATÉ O BIMESTRE (f)	INSCRITAS EM RESTOS A PAGAR NÃO PROCESSADOS NO EXERCÍCIO (g)
Benefícios - Civil	0,00	0,00	0,00	0,00	0,00
Aposentadorias	0,00	0,00	0,00	0,00	0,00
Pensões por Morte	0,00	0,00	0,00	0,00	0,00
Outras Despesas Previdenciárias	0,00	0,00	0,00	0,00	0,00
Compensação Previdenciária entre os Regimes	0,00	0,00	0,00	0,00	0,00
Demais Despesas Previdenciárias	0,00	0,00	0,00	0,00	0,00
TOTAL DAS DESPESAS DO FUNDO EM CAPITALIZAÇÃO (V)	0,00	0,00	0,00	0,00	0,00

FONTE: SCPI - Contabilidade [9.25.25.566], PREFEITURA MUNICIPAL DE LAGOA DO BARRO DO PIAUÍ

RELATÓRIO RESUMIDO DA EXECUÇÃO ORÇAMENTÁRIA
 DEMONSTRATIVOS DAS RECEITAS E DESPESAS PREVIDENCIÁRIAS
 DO REGIME PRÓPRIO DOS SERVIDORES PÚBLICOS
 PERÍODO: Janeiro a Fevereiro 2021/BIMESTRE Janeiro - Fevereiro

2 of 4

RREO – ANEXO 4 (LRF, art. 53, inciso II)

RS 1

RESULTADO PREVIDENCIÁRIO - FUNDO EM CAPITALIZAÇÃO (VI) = (IV - V)		0,00	0,00	0,00	0,00
RECURSOS RPPS ARRECADADOS EM EXERCÍCIOS ANTERIORES		PREVISÃO ORÇAMENTÁRIA			
VALOR		0,00			
RESERVA ORÇAMENTÁRIA DO RPPS		PREVISÃO ORÇAMENTÁRIA			
VALOR		0,00			
APORTES DE RECURSOS PARA O PLANO PREVIDENCIÁRIO DO RPPS		APORTES REALIZADOS			
Plano de Amortização - Contribuição Patronal Suplementar		0,00			
Plano de Amortização - Aporte Periódico de Valores Predefinidos		0,00			
Outros Aportes para o RPPS		0,00			
Recursos para Cobertura de Déficit Financeiro		0,00			
BENS E DIREITOS DO RPPS		SALDO ATUAL			
Caixa e Equivalentes de Caixa		0,00			
Investimentos e Aplicações		0,00			
Outros Bens e Direitos		0,00			

PLANO FINANCEIRO		
RECEITAS PREVIDENCIÁRIAS - RPPS	PREVISÃO ATUALIZADA (a)	RECEITAS REALIZADAS ATÉ O BIMESTRE (b)
RECEITAS CORRENTES (VII)	0,00	0,00
Receita de Contribuições dos Segurados	0,00	0,00
Ativo	0,00	0,00
Inativo	0,00	0,00
Pensionista	0,00	0,00
Receita de Contribuições Patronais	0,00	0,00
Ativo	0,00	0,00
Inativo	0,00	0,00
Pensionista	0,00	0,00
Receita Patrimonial	0,00	0,00
Receitas Imobiliárias	0,00	0,00
Receitas de Valores Mobiliários	0,00	0,00
Outras Receitas Patrimoniais	0,00	0,00
Receita de Serviços	0,00	0,00
Outras Receitas Correntes	0,00	0,00
Compensação Previdenciária entre os Regimes	0,00	0,00
Demais Receitas Correntes	0,00	0,00

FONTE: SCPI - Contabilidade [9.25.25.566], PREFEITURA MUNICIPAL DE LAGOA DO BARRO DO PIAUÍ

RELATÓRIO RESUMIDO DA EXECUÇÃO ORÇAMENTÁRIA
DEMONSTRATIVOS DAS RECEITAS E DESPESAS PREVIDENCIÁRIAS
DO REGIME PRÓPRIO DOS SERVIDORES PÚBLICOS

PERÍODO: Janeiro a Fevereiro 2021/BIMESTRE Janeiro - Fevereiro

3 of 4

RREO - ANEXO 4 (LRF, art. 53, inciso II)		RS 1	
RECEITAS DE CAPITAL (VIII)		0,00	0,00
Alienação de Bens, Direitos e Ativos		0,00	0,00
Amortização de Empréstimos		0,00	0,00
Outras Receitas de Capital		0,00	0,00
TOTAL DAS RECEITAS DO FUNDO EM REPARTIÇÃO (IX) = (VII + VIII)		0,00	0,00

DESPESAS PREVIDENCIÁRIAS - RPPS	DOTAÇÃO ATUALIZADA (c)	DESPESAS EMPENHADAS ATÉ O BIMESTRE (d)	DESPESAS LIQUIDADAS ATÉ O BIMESTRE (e)	DESPESAS PAGAS ATÉ O BIMESTRE (f)	INSCRITAS EM RESTOS A PAGAR NÃO PROCESSADOS NO EXERCÍCIO (g)
Benefícios - Civil	0,00	0,00	0,00	0,00	0,00
Aposentadorias	0,00	0,00	0,00	0,00	0,00
Pensões por Morte	0,00	0,00	0,00	0,00	0,00
Outras Despesas Previdenciárias	0,00	0,00	0,00	0,00	0,00
Compensação Previdenciária entre os Regimes	0,00	0,00	0,00	0,00	0,00
Demais Despesas Previdenciárias	0,00	0,00	0,00	0,00	0,00
TOTAL DAS DESPESAS DO FUNDO EM REPARTIÇÃO (X)	0,00	0,00	0,00	0,00	0,00
RESULTADO PREVIDENCIÁRIO - FUNDO EM REPARTIÇÃO (XI) = (IX - X)	0,00	0,00	0,00	0,00	0,00

APORTES DE RECURSOS PARA O PLANO FINANCEIRO DO RPPS		APORTES REALIZADOS	
Recursos para Cobertura de Insuficiências Financeiras			0,00
Recursos para Formação de Reserva			0,00
RECEITAS DA ADMINISTRAÇÃO - RPPS		PREVISÃO ATUALIZADA (a)	RECEITAS REALIZADAS ATÉ O BIMESTRE (b)
Receitas Correntes		0,00	0,00
TOTAL DAS RECEITAS DA ADMINISTRAÇÃO RPPS (XII)		0,00	0,00

DESPESAS DA ADMINISTRAÇÃO - RPPS	DOTAÇÃO ATUALIZADA (c)	DESPESAS EMPENHADAS ATÉ O BIMESTRE (d)	DESPESAS LIQUIDADAS ATÉ O BIMESTRE (e)	DESPESAS PAGAS ATÉ O BIMESTRE (f)	INSCRITAS EM RESTOS A PAGAR NÃO PROCESSADOS NO EXERCÍCIO (g)
Despesas Correntes (XIII)	0,00	0,00	0,00	0,00	0,00
Pessoal e Encargos Sociais	0,00	0,00	0,00	0,00	0,00
Demais Despesas Correntes	0,00	0,00	0,00	0,00	0,00
Despesas de Capital (XIV)	0,00	0,00	0,00	0,00	0,00
TOTAL DAS DESPESAS DA ADMINISTRAÇÃO RPPS (XV) = (XIII) + (XIV)	0,00	0,00	0,00	0,00	0,00
RESULTADO DA ADMINISTRAÇÃO RPPS (XVI) = (XII - XV)	0,00	0,00	0,00	0,00	0,00

FONTE: SCPI - Contabilidade [9.25.25.566], PREFEITURA MUNICIPAL DE LAGOA DO BARRO DO PIAUÍ

RELATÓRIO RESUMIDO DA EXECUÇÃO ORÇAMENTÁRIA
DEMONSTRATIVOS DAS RECEITAS E DESPESAS PREVIDENCIÁRIAS
DO REGIME PRÓPRIO DOS SERVIDORES PÚBLICOS

PERÍODO: Janeiro a Fevereiro 2021/BIMESTRE Janeiro - Fevereiro

4 of 4

RREO - ANEXO 4 (LRF, art. 53, inciso II)			BENEFÍCIOS PREVIDENCIÁRIO MANTIDOS PELO TESOUREIRO		RS 1	
RECEITAS PRECISAS PREVIDENCIÁRIAS (BENEFÍCIOS MANTIDOS PELO TESOUREIRO)			PREVISÃO ATUALIZADA (a)	RECEITAS REALIZADAS ATÉ O BIMESTRE (b)		
Contribuições dos Servidores			0,00	0,00		
Demais Receitas Previdenciárias			0,00	0,00		
TOTAL DAS RECEITAS (BENEFÍCIOS MANTIDOS PELO TESOUREIRO) (XVII)			0,00	0,00		

DESPESAS PREVIDENCIÁRIAS (BENEFÍCIOS MANTIDOS PELO TESOUREIRO)	DOTAÇÃO ATUALIZADA (c)	DESPESAS EMPENHADAS ATÉ O BIMESTRE (d)	DESPESAS LIQUIDADAS ATÉ O BIMESTRE (e)	DESPESAS PAGAS ATÉ O BIMESTRE (f)	INSCRITAS EM RESTOS A PAGAR NÃO PROCESSADOS NO EXERCÍCIO (g)
--	------------------------	--	--	-----------------------------------	--

GILSON NUNES DE SOUSA
966.508.853-04
PREFEITO

MARIA DIAS RIBEIRO
894.891.283-68
CONTROLADORA

SANDRA COELHO AMORIM COSTA
815.477.813-00
TESOUREIRO

GISLANA PORTELA LIMA MARTINS
354.052.523-87
CONTADORA - CRC: 6137/O-6/PI

Nota: Durante o exercício, somente as despesas liquidadas são consideradas executadas. No encerramento do exercício, as despesas não liquidadas inscritas em restos a pagar processados são também consideradas executadas.

Dessa forma, para maior transparência, as despesas executadas estão segregadas em:

. a) Despesas liquidadas, consideradas aquelas em que houve a entrega do material ou serviço, nos termos do art. 63 da Lei 4.320/64;

. b) Despesas empenhadas mas não liquidadas, inscritas em Restos a Pagar processados, consideradas liquidadas no encerramento do exercício, por força do art.35, inciso II da Lei 4.320/64.

FONTE: SCPI - Contabilidade [9.25.25.566], PREFEITURA MUNICIPAL DE LAGOA DO BARRO DO PIAUÍ

Id:1518DFF21125C671

PREFEITURA MUNICIPAL DE LAGOA DO BARRO DO PIAUI
RELATÓRIO RESUMIDO DA EXECUÇÃO ORÇAMENTÁRIA
DEMONSTRATIVO DOS RESULTADOS PRIMÁRIO E NOMINAL
ORÇAMENTO FISCAL E DA SEGURIDADE SOCIAL
 PERÍODO: Janeiro a Fevereiro 2021/BIMESTRE Janeiro - Fevereiro

Page 1 of 3

RREO - ANEXO 6 (LRF, art 53, inciso III)

RS 1

RECEITAS PRIMÁRIAS	PREVISÃO ATUALIZADA	RECEITAS REALIZADAS (a)	
		Jan a Fev/2021	
RECEITAS CORRENTES (I)	25.256.595,00		4.782.353,53
Impostos, Taxas e Contribuições de Melhoria	5.909.395,00		978.150,55
IPTU	20.000,00		802,58
ISS	5.219.208,00		910.277,97
ITBI	5.000,00		384,50
IRRF	530.604,00		56.142,93
Outros Impostos, Taxas e Contribuições de Melhoria	134.583,00		10.542,57
Contribuições	129.202,00		17.986,69
Recicla Patrimonial	127.236,00		823,62
Aplicações Financeiras (II)	24.744,00		823,62
Outras Receitas Patrimoniais	102.492,00		0,00
Transferências Correntes	19.025.714,00		3.773.173,59
Cota Parte do FPM	7.749.253,80		1.417.303,64
Cota Parte do ICMS	1.022.409,60		854.358,97
Cota Parte do IPVA	62.034,40		32.869,78
Cota Parte do ITR	113,60		85,23
Transferências da LC 87/1996	400,00		0,00
Transferências da LC 61/1989	489,60		55,76
Transferências do FUNDEB	5.624.600,00		1.169.451,22
Outras Transferências Correntes	4.566.413,00		299.048,99
Demais Receitas Correntes	65.048,00		12.219,08
Outras Receitas Financeiras (III)	26.022,00		828,58
Receitas Correntes Restantes	39.026,00		11.390,50
RECEITAS PRIMÁRIAS CORRENTES (IV) = I - II - III	25.205.829,00		4.780.701,33
RECEITAS DE CAPITAL (V)	2.759.405,00		0,00
Operações de Crédito (VI)	1.000.000,00		0,00
Amortização de Empréstimos (VII)	0,00		0,00
Alienação de Bens	132.636,00		0,00
Receitas de Alienação de Investimentos Temporários (VIII)	0,00		0,00
Receitas de Alienação de Investimentos Permanentes (IX)	0,00		0,00
Outras Alienações de Bens	132.636,00		0,00
Transferências de Capital	1.626.769,00		0,00
Convênios	1.398.255,00		0,00
Outras Transferências de Capital	228.514,00		0,00
Outras Receitas de Capital	0,00		0,00
Outras Receitas de Capital Não Primárias (X)	0,00		0,00
Outras Receitas de Capital Primárias	0,00		0,00
RECEITAS PRIMÁRIAS DE CAPITAL (XI) = (V-VI-VII-VIII-IX-X)	1.759.405,00		0,00
RECEITA PRIMÁRIA TOTAL (XII) = (IV+XI)	26.965.234,00		4.780.701,33

FONTE: SCPI - Contabilidade [9.25.25.566], PREFEITURA MUNICIPAL DE LAGOA DO BARRO DO PIAUI

PREFEITURA MUNICIPAL DE LAGOA DO BARRO DO PIAUI
RELATÓRIO RESUMIDO DA EXECUÇÃO ORÇAMENTÁRIA
DEMONSTRATIVO DOS RESULTADOS PRIMÁRIO E NOMINAL
ORÇAMENTO FISCAL E DA SEGURIDADE SOCIAL
 PERÍODO: Janeiro a Fevereiro 2021/BIMESTRE Janeiro - Fevereiro

Page 2 of 3

RREO - ANEXO 6 (LRF, art 53, inciso III)

RS 1

DESPESAS PRIMÁRIAS	DOTAÇÃO ATUALIZADA	DESPESAS EMPENHADAS	DESPESAS LIQUIDADAS	DESPESAS PAGAS (a)	RESTOS A PAGAR PROCESSADOS PAGOS (b)	RESTOS A PAGAR NÃO PROCESSADOS	
						LIQUIDADOS	PAGOS (c)
DESPESAS CORRENTES (XIII)	23.776.598,00	3.853.220,44	2.990.701,14	1.845.434,20	15.490,00	18.805,47	18.805,47
Pessoal e Encargos Sociais	11.289.388,00	1.665.389,71	1.665.389,71	939.439,95	1.400,00	0,00	0,00
Juros e Encargos da Dívida (XIV)	29.073,00	0,00	0,00	0,00	0,00	0,00	0,00
Outras Despesas Correntes	12.458.137,00	2.187.830,73	1.325.311,43	905.994,25	14.090,00	18.805,47	18.805,47
DESPESAS PRIMÁRIAS CORRENTES (XV) = (XIII-XIV)	23.747.525,00	3.853.220,44	2.990.701,14	1.845.434,20	15.490,00	18.805,47	18.805,47
DESPESAS DE CAPITAL (XVI)	3.476.206,00	388.943,31	330.291,12	320.051,12	0,00	0,00	0,00
Investimentos	3.167.994,00	365.698,87	307.046,68	296.806,68	0,00	0,00	0,00
Inversões Financeiras	96.000,00	0,00	0,00	0,00	0,00	0,00	0,00
Concessão de Empréstimos e Financiamentos (XVII)	0,00	0,00	0,00	0,00	0,00	0,00	0,00
Aquisição de Título de Capital já Integralizado (XVIII)	0,00	0,00	0,00	0,00	0,00	0,00	0,00
Aquisição de Título de Crédito (XIX)	0,00	0,00	0,00	0,00	0,00	0,00	0,00
Demais Inversões Financeiras	96.000,00	0,00	0,00	0,00	0,00	0,00	0,00
Amortização da Dívida (XX)	212.212,00	23.244,44	23.244,44	23.244,44	0,00	0,00	0,00
DESPESAS PRIMÁRIAS DE CAPITAL (XXI) = (XVI-XVII-XVIII-XIX-XX)	3.263.994,00	365.698,87	307.046,68	296.806,68	0,00	0,00	0,00
RESERVA DE CONTINGÊNCIA (XXII)	808.196,00	0,00	0,00	0,00	0,00	0,00	0,00
DESPESA PRIMÁRIA TOTAL (XXIII) = (XV+XXI+XXII)	27.819.715,00	4.218.919,31	3.297.747,82	2.142.240,88	15.490,00	18.805,47	18.805,47
RESULTADO PRIMÁRIO - Acima da Linha (XXIV) = [XIIa - (XXIIIa + XXIIIb + XXIIIc)]							2.604.164,98

META FISCAL PARA O RESULTADO PRIMÁRIO		VALOR CORRENTE
Meta fixada no Anexo de Metas Fiscais da LDO para o exercício de referência		-935.833,00
Juros Nominais		Jan a Fev/2021
		VALOR INCORRIDO
JUROS, ENCARGOS E VARIAÇÕES MONETÁRIAS ATIVOS (XXV)		0,00
JUROS, ENCARGOS E VARIAÇÕES MONETÁRIAS PASSIVOS (XXVI)		0,00
RESULTADO NOMINAL - Acima da Linha (XXVII) = XXIV + (XXV - XXVI)		2.604.164,98
META FISCAL PARA O RESULTADO NOMINAL		VALOR CORRENTE
Meta fixada no Anexo de Metas Fiscais da LDO para o exercício de referência		-963.923,00

FONTE: SCPI - Contabilidade [9.25.25.566], PREFEITURA MUNICIPAL DE LAGOA DO BARRO DO PIAUI

PREFEITURA MUNICIPAL DE LAGOA DO BARRO DO PIAUÍ
RELATÓRIO RESUMIDO DA EXECUÇÃO ORÇAMENTÁRIA
DEMONSTRATIVO DOS RESULTADOS PRIMÁRIO E NOMINAL
ORÇAMENTO FISCAL E DA SEGURIDADE SOCIAL
PERÍODO: Janeiro a Fevereiro 2021/BIMESTRE Janeiro - Fevereiro

Page 3 of 3

RREO - ANEXO 6 (LRF, art 53, inciso III)

R\$ 1

CÁLCULO DO RESULTADO NOMINAL	ABAIXO DA LINHA	
	Em 31/Dez/2020 (a)	Jan a Fev/2021 (b)
DÍVIDA CONSOLIDADA (XXVIII)	31.320,24	8.075,80
DEDUÇÕES (XXX)	0,00	0,00
Disponibilidade de Caixa	0,00	0,00
Disponibilidade de Caixa Bruta	0,00	0,00
(-) Restos a Pagar Processados (XXX)	679.917,52	664.427,52
Demais Haveres Financeiros	0,00	0,00
DÍVIDA CONSOLIDADA LÍQUIDA (XXXI) = (XXVIII - XXX)	31.320,24	8.075,80
RESULTADO NOMINAL - Abaixo da Linha (XXXII) = (XXXIa - XXXIb)		23.244,44
AJUSTE METODOLÓGICO		Jan a Fev/2021
VARIAÇÃO DO SALDO RPP = (XXXIII) = (XXXa - XXXb)		15.490,00
RECEITA DE ALIENAÇÃO DE INVESTIMENTOS PERMANENTES (IX)		0,00
PASSIVOS RECONHECIDOS NA DC (XXXIV)		0,00
VARIAÇÃO CAMBIAL (XXXV)		0,00
PAGAMENTO DE PRECATÓRIOS INTEGRANTES DA DC (XXXVI)		0,00
AJUSTES RELATIVOS AO RPPS (XXXVII)		0,00
OUTROS AJUSTES (XXXVIII)		0,00
RESULTADO NOMINAL AJUSTADO - Abaixo da Linha (XXXIX) = (XXXII - XXXIII - IX + XXXIV + XXXV - XXXVI + XXXVII + XXXVIII)		7.754,44
RESULTADO PRIMÁRIO - Abaixo da Linha (XL) = XXXIX - (XXV - XXVI)		7.754,44
INFORMAÇÕES ADICIONAIS		PREVISÃO ORÇAMENTÁRIA
SALDO DE EXERCÍCIOS ANTERIORES		0,00
Recursos Arrecadados em Exercícios Anteriores - RPPS		0,00
Superávit Financeiro Utilizado para Abertura e Reabertura de Créditos Adicionais		0,00
RESERVA ORÇAMENTÁRIA DO RPPS		0,00

GILSON NUNES DE SOUSA
966.508.853-04
PREFEITO

MARIA DIAS RIBEIRO
894.891.283-68
CONTROLADORA

SANDRA COELHO AMORIM COSTA
815.477.813-00
TESOUREIRO

GISLANA PORTELA LIMA MARTINS
354.052.523-87
CONTADORA - CRC: 6137/O-6/PI

FONTE: SCPI - Contabilidade [9.25.25.566], PREFEITURA MUNICIPAL DE LAGOA DO BARRO DO PIAUÍ

Id:167C256A6EAF668

PREFEITURA MUNICIPAL DE LAGOA DO BARRO DO PIAUÍ
RELATÓRIO RESUMIDO DA EXECUÇÃO ORÇAMENTÁRIA
DEMONSTRATIVO DOS RESTOS A PAGAR POR PODER E ORGÃO
ORÇAMENTO FISCAL E DA SEGURIDADE SOCIAL
PERÍODO: Janeiro a Fevereiro 2021/BIMESTRE Janeiro - Fevereiro

1 of 1

RREO - Anexo 7 (LRF, art. 53, inciso V)

R\$ 1

PODER / ORGÃO	RESTOS A PAGAR PROCESSADOS E NÃO PROCESSADOS LIQUIDADOS EM EXERCÍCIOS ANTERIORES					RESTOS A PAGAR NÃO PROCESSADOS					Saldo Total	
	Inscritos		Pagos	Cancelados	Saldo	Inscritos		Liquidados	Pagos	Cancelados		Saldo
	Exercícios Anteriores (a)	Em 31 de Dezembro 2020 (b)				Exercícios Anteriores (f)	Em 31 de Dezembro 2020 (g)					
RESTOS A PAGAR (EXCETO INTRA-ORÇAMENTÁRIOS) (I)	151,84	679.765,68	15.490,00	0,00	664.427,52	0,00	239.131,15	18.805,47	18.805,47	0,00	220.325,68	884.753,20
02 PODER EXECUTIVO	151,84	679.765,68	15.490,00	0,00	664.427,52	0,00	239.131,15	18.805,47	18.805,47	0,00	220.325,68	884.753,20
0202 SEC. DE ADMINISTRAÇÃO PLANEJAMENTO E FINANÇAS	151,84	0,00	0,00	0,00	151,84	0,00	8.400,00	4.200,00	4.200,00	0,00	4.200,00	4.351,84
0203 SECRETARIA MUNICIPAL DE EDUCAÇÃO	0,00	486.700,64	1.045,00	0,00	485.655,64	0,00	0,00	0,00	0,00	0,00	0,00	485.655,64
0204 SECRETARIA MUNICIPAL DE SAÚDE	0,00	13.045,00	13.045,00	0,00	0,00	0,00	56.238,00	11.948,00	11.948,00	0,00	44.290,00	44.290,00
0205 SEC. MUN. OBRAS, TRANSPORTE E SERVIÇOS PÚBLICOS	0,00	8.409,40	0,00	0,00	8.409,40	0,00	161.205,80	0,00	0,00	0,00	161.205,80	169.615,20
0206 SEC. DE AGRICULTURA, REC. HIDRÍCOS E MEIO AMBIENTE	0,00	170.210,64	0,00	0,00	170.210,64	0,00	0,00	0,00	0,00	0,00	0,00	170.210,64
0207 SEC. DE ASSISTENCIA SOCIAL, CIDADANIA E TRABALHO	0,00	1.400,00	1.400,00	0,00	0,00	0,00	13.287,35	2.657,47	2.657,47	0,00	10.629,88	10.629,88
RESTOS A PAGAR (INTRA-ORÇAMENTÁRIOS) (II)	0,00	0,00	0,00	0,00	0,00	0,00	0,00	0,00	0,00	0,00	0,00	0,00
02 PODER EXECUTIVO	0,00	0,00	0,00	0,00	0,00	0,00	0,00	0,00	0,00	0,00	0,00	0,00
TOTAL (III) = (I + II)	151,84	679.765,68	15.490,00	0,00	664.427,52	0,00	239.131,15	18.805,47	18.805,47	0,00	220.325,68	884.753,20

GILSON NUNES DE SOUSA
966.508.853-04
PREFEITO

MARIA DIAS RIBEIRO
894.891.283-68
CONTROLADORA

SANDRA COELHO AMORIM COSTA
815.477.813-00
TESOUREIRO

GISLANA PORTELA LIMA MARTINS
354.052.523-87
CONTADORA - CRC: 6137/O-6/PI

FONTE: SCPI - Contabilidade [9.25.25.566], PREFEITURA MUNICIPAL DE LAGOA DO BARRO DO PIAUÍ

Id:1518DFF21125C669

PREFEITURA MUNICIPAL DE LAGOA DO BARRO DO PIAUÍ
RELATÓRIO RESUMIDO DA EXECUÇÃO ORÇAMENTÁRIA

DEMONSTRATIVO DAS RECEITAS E DESPESAS COM MANUTENÇÃO E DESENVOLVIMENTO DO ENSINO - MDE - MUNICÍPIOS
ORÇAMENTO FISCAL E DA SEGURIDADE SOCIAL

PERÍODO: Janeiro a Fevereiro 2021/BIMESTRE Janeiro - Fevereiro

Page 1 of 5
R\$ Milhares

RREO - Anexo 8 (LDB, Art. 72)

RECEITAS RESULTANTES DE IMPOSTOS (Art. 212 e 212-A da Constituição Federal)			
RECEITA RESULTANTE DE IMPOSTOS	PREVISÃO ATUALIZADA (a)	RECEITAS REALIZADAS JAN A FEV	
1- RECEITA DE IMPOSTOS	5.774.812,00	967.607,98	
1.1- Receita Resultante do Imposto sobre a Propriedade Predial e Territorial Urbana - IPTU	20.000,00	802,58	
1.2- Receita Resultante do Imposto sobre Transmissão Inter Vivos - ITBI	5.000,00	384,50	
1.3- Receita Resultante do Imposto sobre Serviços de Qualquer Natureza - ISS	5.219.208,00	910.277,97	
1.4- Receita Resultante do Imposto de Renda Retido na Fonte - IRRF	530.604,00	56.142,93	
2- RECEITA DE TRANSFERÊNCIAS CONSTITUCIONAIS E LEGAIS	10.972.863,00	2.872.610,23	
2.1- Cota-Parte FPM	9.616.554,00	1.771.629,49	
2.1.1- Parcela referente à CF, art. 159, I, alínea B	9.336.501,00	1.771.629,49	
2.1.2- Parcela referente à CF, art. 159, I, alínea D e E	280.053,00	0,00	
2.2- Cota-Parte ICMS	1.278.012,00	1.067.948,68	
2.3- Cota-Parte IPI-Exportação	612,00	55,76	
2.4- Cota-Parte ITR	142,00	106,52	
2.5- Cota-Parte IPVA	77.543,00	32.869,78	
2.6- Cota-Parte IOF-Ouro	0,00	0,00	
2.7- Compensações Financeiras Provenientes de Impostos e Transferências Constitucionais	0,00	0,00	
3- TOTAL DA RECEITA DE IMPOSTOS (1 + 2)	16.747.675,00	3.840.218,21	
4 - TOTAL DESTINADO AO FUNDEB - 20% DE ((2.1.1) + (2.2) + (2.3) + (2.4) + (2.5))	2.138.662,00	567.936,85	
5 - VALOR MÍNIMO A SER APLICADO ALÉM DO VALOR DESTINADO AO FUNDEB - 5% DE ((2.1.1) + (2.2) + (2.3) + (2.4) + (2.5)) + 25% DE ((1.1) + (1.2) + (1.3) + (1.4) + (2.1.2) + (2.6) + (2.7))	2.048.381,75	383.886,21	

FUNDEB			
RECEITAS RECEBIDAS DO FUNDEB NO EXERCÍCIO	PREVISÃO ATUALIZADA (a)	RECEITAS REALIZADAS JAN A FEV	
6- RECEITAS RECEBIDAS DO FUNDEB	5.631.753,00	1.169.511,58	
6.1 - FUNDEB - Impostos e Transferências de Impostos	5.012.456,00	868.248,43	
6.1.1 - Principal	5.007.956,00	868.188,07	
6.1.2 - Rendimentos de Aplicação Financeira	4.500,00	60,36	
6.2 - FUNDEB - Complementação da União - VAAF	619.297,00	301.263,15	
6.2.1 - Principal	616.644,00	301.263,15	
6.2.2 - Rendimentos de Aplicação Financeira	2.653,00	0,00	
6.3 - FUNDEB - Complementação da União - VAAT	0,00	0,00	
6.3.1 - Principal	0,00	0,00	
6.3.2 - Rendimentos de Aplicação Financeira	0,00	0,00	
7- RESULTADO LÍQUIDO DAS TRANSFERÊNCIAS DO FUNDEB (6.1.1 - 4)	2.869.294,00	300.251,22	
RECURSOS RECEBIDOS EM EXERCÍCIOS ANTERIORES E NÃO UTILIZADOS (SUPERÁVIT)			
VALOR			
8 - TOTAL DOS RECURSOS DE SUPERÁVIT		78.340,55	
8.1 - SUPERÁVIT DO EXERCÍCIO IMEDIATAMENTE ANTERIOR		78.340,55	
8.2 - SUPERÁVIT RESIDUAL DE OUTROS EXERCÍCIOS		0,00	
9 - TOTAL DOS RECURSOS DO FUNDEB DISPONÍVEIS PARA UTILIZAÇÃO (6 + 8)		1.247.852,13	

PREFEITURA MUNICIPAL DE LAGOA DO BARRO DO PIAUÍ
RELATÓRIO RESUMIDO DA EXECUÇÃO ORÇAMENTÁRIA

DEMONSTRATIVO DAS RECEITAS E DESPESAS COM MANUTENÇÃO E DESENVOLVIMENTO DO ENSINO - MDE - MUNICÍPIOS
ORÇAMENTO FISCAL E DA SEGURIDADE SOCIAL

PERÍODO: Janeiro a Fevereiro 2021/BIMESTRE Janeiro - Fevereiro

Page 2 of 5
R\$ Milhares

RREO - Anexo 8 (LDB, Art. 72)

DESPESAS COM RECURSOS DO FUNDEB	DOTAÇÃO ATUALIZADA (c)	DESPESAS EMPENHADAS JAN A FEV (d)	DESPESAS LIQUIDADAS JAN A FEV (e)	DESPESAS PAGAS JAN A FEV (f)	INSCRITAS EM RESTOS A PAGAR NÃO PROCESSADOS (g)
10 - PROFISSIONAIS DA EDUCAÇÃO BÁSICA	4.513.797,00	539.773,87	539.773,87	297.147,57	0,00
10.1 - Educação Infantil	1.620.528,38	143.200,77	143.200,77	98.137,85	0,00
10.1.1 - Creche	522.940,38	45.528,37	45.528,37	24.778,52	0,00
10.1.2 - Pré - Escola	1.097.588,00	97.672,40	97.672,40	73.359,33	0,00
10.2 - Ensino Fundamental	2.893.268,62	396.573,10	396.573,10	199.009,72	0,00
11. OUTRAS DESPESAS	985.956,00	188.659,55	188.659,55	133.645,86	0,00
11.1 - Educação Infantil	149.070,08	12.551,88	12.551,88	6.897,88	0,00
11.1.1 - Creche	20.400,00	5.811,96	5.811,96	3.193,96	0,00
11.1.2 - Pré - Escola	128.670,08	6.739,92	6.739,92	3.703,92	0,00
11.2 - Ensino Fundamental	836.885,92	176.107,67	176.107,67	126.747,98	0,00
12. TOTAL DAS DESPESAS COM RECURSOS DO FUNDEB (10 + 11)	5.499.753,00	728.433,42	728.433,42	430.793,43	0,00

INDICADORES DO FUNDEB						
DESPESAS CUSTEADAS COM RECEITA DO FUNDEB RECEBIDA NO EXERCÍCIO	DESPESAS EMPENHADAS JAN A FEV (d)	DESPESAS LIQUIDADAS JAN A FEV (e)	DESPESAS PAGAS JAN A FEV (f)	INSCRITAS EM RESTOS A PAGAR NÃO PROCESSADOS (g)	INSCRITAS EM RESTOS A PAGAR NÃO PROC. (sem disponibilidade de caixa) (h)	
13 - Total das Despesas do FUNDEB com Profissionais da Educação Básica	539.773,87	539.773,87	297.147,57	0,00	0,00	
14 - Total das Despesas custeadas com FUNDEB - Impostos e Transferências de Impostos	728.433,42	728.433,42	430.793,43	0,00	0,00	
15 - Total das Despesas custeadas com FUNDEB - Complementação da União - VAAF	0,00	0,00	0,00	0,00	0,00	
16 - Total das Despesas custeadas com FUNDEB - Complementação da União - VAAT	0,00	0,00	0,00	0,00	0,00	
17 - Total das Despesas custeadas com FUNDEB - Complementação da União - VAAT aplicadas na Educação Infau	0,00	0,00	0,00	0,00	0,00	
18 - Total das Despesas custeadas com FUNDEB - Complementação da União - VAAT aplicadas em Despesa de C	0,00	0,00	0,00	0,00	0,00	

INDICADORES - Art. 212-A, inciso XI e § 3º - Constituição Federal2				
	VALOR EXIGIDO (i)	VALOR APLICADO (j)	VALOR CONSIDERADO APÓS DEDUÇÕES (k)	% APLICADO (l)
19 - Mínimo de 70% do FUNDEB na Remuneração dos Profissionais da Educação Básica	818.658,11	539.773,87	539.773,87	46,15
20 - Percentual de 50% da Complementação da União ao FUNDEB (VAAT) na Educação Infantil	0,00	0,00	0,00	0,00
21 - Mínimo de 15% da Complementação da União ao FUNDEB - VAAT em Despesa de Capital	0,00	0,00	0,00	0,00
INDICADOR - Art.25, § 3º - Lei nº 14.113, de 2020 - (Máximo de 10% de Superávit)3				
	VALOR MÁX. PERMIT. (m)	VALOR NÃO APLICADO (n)	VALOR NÃO APLICADO APÓS AJUSTE (o)	% NÃO APLICADO (p)
22 - Total da Receita Recebida e não Aplicada no Exercício	116.951,16	441.078,16	441.078,16	37,71

INDICADOR - Art.25, § 3º - Lei nº 14.113, de 2020 (Aplicação do Superávit de Exercício Anterior)						
	Valor de Superávit Permitido no Exercício Anterior (q)	Valor não Aplicado No Exercício Anterior (r)	Valor de Superávit Aplicado até o 1º Quadrimestre (s)	Valor Aplicado Até o 1º Quadrimestre Que Integrará o Limite Constitucional (t)	Valor Aplicado Após o 1º Quadrimestre (u)	Valor Não Aplicado (v)
23 - Total das Despesas Custeadas com Superávit do FUNDEB	0,00	0,00	0,00	0,00	0,00	0,00
23.1 - Total das Despesas custeadas com FUNDEB - Impostos e Transferências de Impostos	0,00	0,00	0,00	0,00	0,00	0,00
23.2 - Total das Despesas custeadas com FUNDEB - Complementação da União (VAAF + VAAT)	0,00	0,00	0,00	0,00	0,00	0,00

LAGOA DO BARRO DO PIAUÍ

LRF: Publicações Obrigatórias

PREFEITURA MUNICIPAL DE LAGOA DO BARRO DO PIAUI
RELATÓRIO RESUMIDO DA EXECUÇÃO ORÇAMENTÁRIA

DEMONSTRATIVO DAS RECEITAS E DESPESAS COM MANUTENÇÃO E DESENVOLVIMENTO DO ENSINO - MDE - MUNICÍPIOS
ORÇAMENTO FISCAL E DA SEGURIDADE SOCIAL

PERÍODO: Janeiro a Fevereiro 2021/BIMESTRE Janeiro - Fevereiro

Page 3 of 5

R\$ Milhares

RREO - Anexo 8 (LDB, Art. 72)

DESPESAS COM MANUTENÇÃO E DESENVOLVIMENTO DO ENSINO - MDE - CUSTEADAS COM RECEITA DE IMPOSTOS (EXCETO FUNDEB)						
DESPESAS COM AÇÕES TÍPICAS DE MDE - RECEITAS DE IMPOSTOS EXCETO FUNDEB	DOTAÇÃO ATUALIZADA (c)	DESPESAS EMPENHADAS JAN A FEV (d)	DESPESAS LIQUIDADAS JAN A FEV (e)	DESPESAS PAGAS JAN A FEV (f)	INSCRITAS EM RESTOS A PAGAR NÃO PROCESSADOS (g)	
24. EDUCAÇÃO INFANTIL	291.370,00	0,00	0,00	0,00	0,00	
24.1 - Creche	118.890,00	0,00	0,00	0,00	0,00	
24.2 - Pré-escola	172.480,00	0,00	0,00	0,00	0,00	
25. ENSINO FUNDAMENTAL	1.810.123,32	131.178,76	122.751,91	63.057,64	0,00	
26. TOTAL DAS DESPESAS COM AÇÕES TÍPICAS DE MDE (24 + 25)	2.101.493,32	131.178,76	122.751,91	63.057,64	0,00	
APURAÇÃO DAS DESPESAS PARA FINS DE LIMITE MÍNIMO CONSTITUCIONAL				VALOR		
27 - TOTAL DAS DESPESAS DE MDE CUSTEADAS COM RECURSOS DE IMPOSTOS (FUNDEB E RECEITAS DE IMPOSTOS) = (L14 (d ou e) + L26 (d ou e) + L23.1 (i))						
						851.185,33
28. (-) RESULTADOS LÍQUIDOS DAS TRANSFERÊNCIAS DO FUNDEB = (L7)						
						300.251,22
29. (-) RESTOS A PAGAR NÃO PROCESSADOS INSCRITOS NO EXERCÍCIO SEM DISPONIBILIDADE FINANCEIRA DE RECURSOS DO FUNDEB IMPOSTOS = (L14h)						
						0,00
30. (-) RESTOS A PAGAR NÃO PROCESSADOS INSCRITOS NO EXERCÍCIO SEM DISPONIBILIDADE FINANCEIRA DE RECURSOS DE IMPOSTOS						
						0,00
31. (-) CANCELAMENTO, NO EXERCÍCIO, DE RESTOS A PAGAR INSCRITOS COM DISPONIBILIDADE FINANCEIRA DE RECURSOS DE IMPOSTOS VINCULADOS AO ENSINO = (L34.1(ac) + L)						
						0,00
32. TOTAL DAS DESPESAS PARA FINS DE LIMITE (27 - (28 + 29 + 30 + 31))						
						550.934,11
APURAÇÃO DO LIMITE MÍNIMO CONSTITUCIONAL			VALOR EXIGIDO (x)	VALOR APLICADO (w)	% APLICADO (y)	
33. APLICAÇÃO EM MDE SOBRE A RECEITA RESULTANTE DE IMPOSTOS			960.054,55	550.934,11	14,35	
RESTOS A PAGAR INSCRITOS EM EXERCÍCIOS ANTERIORES COM DISPONIBILIDADE FINANCIAMENTO DE RECURSOS DE IMPOSTOS E DO FUNDEB	SALDO INICIAL (z)	RP LIQUIDADOS (aa)	RP PAGOS (ab)	RP CANCELADOS (ac)	SALDO FINAL (ad)	
34 - RESTOS A PAGAR DE DESPESAS COM MDE	272.700,64	272.700,64	1.045,00	0,00	271.655,64	
34.1 - Executadas com Recursos de Impostos e Transferências de Impostos	272.700,64	272.700,64	1.045,00	0,00	271.655,64	
34.2 - Executadas com Recursos do FUNDEB - Impostos	0,00	0,00	0,00	0,00	0,00	
34.3 - Executadas com Recursos do FUNDEB - Complementação da União (VAAT + VAAF)	0,00	0,00	0,00	0,00	0,00	

PREFEITURA MUNICIPAL DE LAGOA DO BARRO DO PIAUI
RELATÓRIO RESUMIDO DA EXECUÇÃO ORÇAMENTÁRIA

DEMONSTRATIVO DAS RECEITAS E DESPESAS COM MANUTENÇÃO E DESENVOLVIMENTO DO ENSINO - MDE - MUNICÍPIOS
ORÇAMENTO FISCAL E DA SEGURIDADE SOCIAL

PERÍODO: Janeiro a Fevereiro 2021/BIMESTRE Janeiro - Fevereiro

Page 4 of 5

R\$ Milhares

RREO - Anexo 8 (LDB, Art. 72)

OUTRAS INFORMAÇÕES PARA CONTROLE						
RECEITAS ADICIONAIS PARA FINANCIAMENTO DO ENSINO	PREVISÃO ATUALIZADA (a)		RECEITAS REALIZADAS Até o Bimestre (b)			
35 - RECEITA DE TRANSFERÊNCIA DO FNDE (INCLUINDO RENDIMENTOS DE APLICAÇÃO FINANCEIRA	675.137,00		45.200,29			
35.1 - Salário Educação	92.942,00		13.308,89			
35.2 - PDDE	4.269,00		0,01			
35.3 - PNAE	185.831,00		31.863,87			
35.4 - PNATE	159.461,00		19,03			
35.5 - Outras Transferências do FNDE	232.634,00		8,49			
36 - RECEITAS DE TRANSFERÊNCIAS DE CONVÊNIO	130.604,00		0,00			
37 - RECEITA DE ROYALTIES DESTINADAS À EDUCAÇÃO	0,00		0,00			
38 - RECEITA DE OPERAÇÕES DE CRÉDITO VINCULADAS À EDUCAÇÃO	0,00		0,00			
39 - OUTRAS RECEITAS PARA FINANCIAMENTO DO ENSINO	21.324,00		0,08			
40 - TOTAL DAS RECEITAS ADICIONAIS PARA FINANCIAMENTO DO ENSINO = (35 + 36 + 37 + 38 + 39)	827.065,00		45.200,37			
DESPESAS CUSTEADAS COM RECEITAS ADICIONAIS PARA FINANCIAMENTO DO ENSINO	DOTAÇÃO ATUALIZADA (c)	DESPESAS EMPENHADAS JAN A FEV (d)	DESPESAS LIQUIDADAS JAN A FEV (e)	DESPESAS PAGAS JAN A FEV (f)	INSCRITAS EM RESTOS A PAGAR NÃO PROCESSADOS (g)	
41 - EDUCAÇÃO INFANTIL	183.525,32	0,00	0,00	0,00	0,00	
41.1 - Creche	162.111,32	0,00	0,00	0,00	0,00	
41.2 - Pré - Escola	21.414,00	0,00	0,00	0,00	0,00	
42 - Ensino Fundamental	534.539,68	4.130,00	4.130,00	2.123,90	0,00	
43 - Ensino Médio	0,00	0,00	0,00	0,00	0,00	
44 - Ensino Superior	0,00	0,00	0,00	0,00	0,00	
45 - Ensino Profissional Não Integrado ao Ensino Regular	0,00	0,00	0,00	0,00	0,00	
46 - TOTAL DAS DESPESAS CUSTEADAS COM RECEITAS ADICIONAIS PARA FINANCIAMENTO DO ENSINO (41 + 42 + 43 + 44 + 45)	718.065,00	4.130,00	4.130,00	2.123,90	0,00	
DESPESAS CUSTEADAS COM RECEITAS ADICIONAIS PARA FINANCIAMENTO DO ENSINO	DOTAÇÃO ATUALIZADA (c)	DESPESAS EMPENHADAS JAN A FEV (d)	DESPESAS LIQUIDADAS JAN A FEV (e)	DESPESAS PAGAS JAN A FEV (f)	INSCRITAS EM RESTOS A PAGAR NÃO PROCESSADOS (g)	
47 - TOTAL GERAL DAS DESPESAS COM EDUCAÇÃO (12 + 26 + 46)	8.319.311,32	863.742,18	855.315,33	495.974,97	0,00	
47.1 - Despesas Correntes	7.974.150,96	858.342,18	849.915,33	495.974,97	0,00	
47.1.1 - Pessoal Ativo	6.165.516,78	744.086,38	744.086,38	402.645,82	0,00	
47.1.2 - Pessoal Inativo	0,00	0,00	0,00	0,00	0,00	
47.1.3 - Transferências às instituições comunitárias, confessionais ou filantrópicas sem fins lucrativos	0,00	0,00	0,00	0,00	0,00	
47.1.4 - Outras Despesas Correntes	1.808.634,18	114.255,80	105.828,95	93.329,15	0,00	
47.2 - Despesas de Capital	345.160,36	5.400,00	5.400,00	0,00	0,00	
47.2.1 - Transferências às instituições comunitárias, confessionais ou filantrópicas sem fins lucrativos	0,00	0,00	0,00	0,00	0,00	
47.2.2 - Outras Despesas de Capital	345.160,36	5.400,00	5.400,00	0,00	0,00	

LAGOA DO BARRO DO PIAUI

Publicações obrigatórias

PREFEITURA MUNICIPAL DE LAGOA DO BARRO DO PIAUÍ
 RELATÓRIO RESUMIDO DA EXECUÇÃO ORÇAMENTÁRIA
 DEMONSTRATIVO DAS RECEITAS E DESPESAS COM MANUTENÇÃO E DESENVOLVIMENTO DO ENSINO - MDE - MUNICÍPIOS
 ORÇAMENTO FISCAL E DA SEGURIDADE SOCIAL
 PERÍODO: Janeiro a Fevereiro 2021/BIMESTRE Janeiro - Fevereiro

Page 5 of 5

R\$ Milhares

RREO – Anexo 8 (LDB, Art. 72)

CONTROLE DA DISPONIBILIDADE FINANCEIRA E CONCILIAÇÃO BANCÁRIA	FUNDEB	SALÁRIO EDUCAÇÃO
48. DISPONIBILIDADE FINANCEIRA EM 31 DE DEZEMBRO DO EXERCÍCIO ANTERIOR	78.340,55	16.462,98
49. (+) INGRESSO DE RECURSOS ATÉ O BIMESTRE (orçamentário)	1.169.511,58	13.308,89
50. (-) PAGAMENTOS EFETUADOS ATÉ O BIMESTRE (orçamentário e restos a pagar)	430.793,43	2.123,90
51. (-) DISPONIBILIDADE FINANCEIRA ATÉ O BIMESTRE	817.058,70	27.647,97
52. (+) AJUSTES POSITIVOS (RETENÇÕES E OUTROS VALORES EXTRAORÇAMENTÁRIOS)	121.102,34	0,00
53. (-) AJUSTES NEGATIVOS (OUTROS VALORES EXTRAORÇAMENTÁRIOS)	102,54	0,00
54. (-) SALDO FINANCEIRO CONCILIADO (Saldo Bancário)	938.058,50	27.647,97

GILSON NUNES DE SOUSA
966.508.853-04
PREFEITO

MARIA DIAS RIBEIRO
894.891.283-68
CONTROLADORA

SANDRA COELHO AMORIM COSTA
815.477.813-00
TESOUREIRO

GISLANA PORTELA LIMA MARTINS
354.052.523-87
CONTADORA - CRC: 6137/O-6/PI

- 1) Limites mínimos anuais a serem cumpridos no encerramento do exercício.
- 2) Art. 21, § 2º, Lei 11.494/2007: "Até 5% dos recursos recebidos à conta dos Fundos, inclusive relativos à complementação da União recebidos nos termos do §1º do art. 6º desta Lei, poderão ser utilizados no 1º trimestre do exercício imediatamente subsequente, mediante abertura de crédito adicional."
- 3) Caput do artigo 212 da CF/1988
- 4) Os valores referentes à parcela dos Restos a Pagar inscritos sem disponibilidade financeira vinculada à educação deverão ser informados somente no RREO do último bimestre do exercício.
- 5) Limites mínimos anuais a serem cumpridos no encerramento do exercício, no âmbito de atuação prioritária, conforme LDB, art. 11, V.
- 6) Nos cinco primeiros bimestres do exercício o acompanhamento poderá ser feito com base na despesa empenhada ou na despesa
- 7) Essa coluna poderá ser apresentada somente no último bimestre

Id:125255015611C66B

PREFEITURA MUNICIPAL DE LAGOA DO BARRO DO PIAUI

**RELATÓRIO RESUMIDO DA EXECUÇÃO ORÇAMENTÁRIA
DEMONSTRATIVO DAS RECEITAS OP. CRÉDITO E DESPESA DE CAPITAL
ORÇAMENTOS FISCAIS E DA SEGURIDADE SOCIAL**

PERÍODO: Janeiro a Fevereiro 2021/BIMESTRE Janeiro - Fevereiro

RREO – ANEXO 9 (LRF, art.53, § 1º, inciso I)

R\$ 1

RECEITAS	PREVISÃO ATUALIZADA (a)	RECEITAS REALIZADAS JAN A FEV (b)	SALDO NÃO REALIZADO (c) = (a-b)
RECEITAS DE OPERAÇÕES DE CRÉDITO (I)	1.000.000,00	0,00	1.000.000,00
DESPESAS	DOTAÇÃO ATUALIZADA (d)	DESPESAS EMPENHADAS JAN A FEV (e)	SALDO NÃO EXECUTADO (f) = (d-e)
DESPESAS DE CAPITAL	3.476.206,00	388.943,31	3.087.262,69
Investimentos	3.167.994,00	365.698,87	2.802.295,13
Inversões Financeiras	96.000,00	0,00	96.000,00
Amortização da Dívida	212.212,00	23.244,44	188.967,56
(-) Incentivos Fiscais a Contribuinte	0,00	0,00	0,00
(-) Incentivos Fiscais a Contribuinte por Instituições Financeiras	0,00	0,00	0,00
DESPESA DE CAPITAL LÍQUIDA (II)	3.476.206,00	388.943,31	3.087.262,69
RESULTADO PARA APURAÇÃO DA REGRA DE OURO (III) = (II - I)	2.476.206,00 <(d - a)>	388.943,31 <(e - b)>	2.087.262,69 <(f - c)>

GILSON NUNES DE SOUSA
966.508.853-04
PREFEITO

MARIA DIAS RIBEIRO
894.891.283-68
CONTROLADORA

SANDRA COELHO AMORIM COSTA
815.477.813-00
TESOUREIRO

GISLANA PORTELA LIMA MARTINS
354.052.523-87
CONTADORA - CRC: 6137/O-6/PI

Notas:

1 < Operações de Crédito descritas na CF, art. 167, inciso III >

2 Durante o exercício, somente as despesas liquidadas são consideradas executadas. No encerramento do exercício, as despesas não liquidadas inscritas em restos a pagar não processados são também consideradas executadas. Dessa forma, para maior transparência, as despesas executadas estão segregadas em:

a) Despesas liquidadas, consideradas aquelas em que houve a entrega do material ou serviço, nos termos do art. 63 da Lei 4.320/64;

b) Despesas empenhadas, mas não liquidadas, inscritas em Restos a Pagar não processados, consideradas liquidadas no encerramento do exercício, por força do art.35, inciso II da Lei 4.320/64.

FONTE: SCPI - Contabilidade [9.25.25.566], PREFEITURA MUNICIPAL DE LAGOA DO BARRO DO PIAUI

LAGOA DO BARRO DO PIAUÍ

Publicações
Obrigatórias

Id:13B59A79B39BC672

PREFEITURA MUNICIPAL DE LAGOA DO BARRO DO PIAUI
 ORÇAMENTOS FISCAIS E DA SEGURIDADE SOCIAL
RELATÓRIO RESUMIDO DA EXECUÇÃO ORÇAMENTÁRIA
 DEMONSTRATIVO DA RECEITA DE ALIENAÇÃO DE ATIVOS E APLICAÇÕES DE RECURSOS
 PERÍODO: Janeiro a Fevereiro

RREO – ANEXO 11(LRF, art. 53, § 1º, inciso III)

RS 1

RECEITAS	PREVISÃO ATUALIZADA (a)	RECEITAS REALIZADAS (b)	SALDO A REALIZAR (a-b)
RECEITAS DE ALIENAÇÃO DE ATIVOS (I)	132.636,00	0,00	132.636,00
Receita de Alienação de Bens Móveis	132.636,00	0,00	132.636,00
Receita de Alienação de Bens Imóveis	0,00	0,00	0,00
Receita de Alienação de Bens Intangíveis	0,00	0,00	0,00
Receita de Rendimentos de Aplicações Financeiras	0,00	0,00	0,00

DESPESAS	DOTAÇÃO ATUALIZADA (d)	DESPESAS EMPENHADAS	DESPESAS LIQUIDADAS	DESPESAS PAGAS (e)	INSCRITAS EM RESTOS A PAGAR NÃO PROCESSADOS	PAGAMENTOS DE RESTOS A PAGAR (f)	SALDO A PAGAR (g)-(d-e)
APLICAÇÃO DOS RECURSOS DA ALIENAÇÃO DE ATIVOS (II)	107.636,00	0,00	0,00	0,00	0,00	0,00	107.636,00
Despesas de Capital	107.636,00	0,00	0,00	0,00	0,00	0,00	107.636,00
Investimentos	107.636,00	0,00	0,00	0,00	0,00	0,00	107.636,00
Inversões Financeiras	0,00	0,00	0,00	0,00	0,00	0,00	0,00
Amortização da Dívida	0,00	0,00	0,00	0,00	0,00	0,00	0,00
Despesas Correntes dos Regimes de Previdência	0,00	0,00	0,00	0,00	0,00	0,00	0,00
Regime Próprio dos Servidores Públicos	0,00	0,00	0,00	0,00	0,00	0,00	0,00

RECEITAS	2020 (h)	2021 (i)-(IIe+IIIg)	SALDO ATUAL (j)-(IIIh+IIIi)
VALOR (III)	0,00	0,00	0,00

Nota: Durante o exercício, somente as despesas liquidadas são consideradas executadas. No encerramento do exercício, as despesas não liquidadas inscritas em restos a pagar não processados são também consideradas executadas. Dessa forma, para maior transparência, as despesas executadas estão segregadas em:

a) Despesas liquidadas, consideradas aquelas em que houve a entrega do material ou serviço, nos termos do art. 63 da Lei 4.320/64;

b) Despesas empenhadas mas não liquidadas, inscritas em Restos a Pagar não processados, consideradas liquidadas no encerramento do exercício, por força do art.35, inciso II da Lei 4.320/64.

GILSON NUNES DE SOUSA
966.508.853-04
PREFEITO

MARIA DIAS RIBEIRO
894.891.283-68
CONTROLADORA

SANDRA COELHO AMORIM COSTA
815.477.813-00
TESOUREIRO

GISLANA PORTELA LIMA MARTINS
354.052.523-87
CONTADORA - CRC: 6137/O-6/PI

FONTE: SCPI - Contabilidade [9.25.25.566], PREFEITURA MUNICIPAL DE LAGOA DO BARRO DO PIAUI

Id:04719E4DAEADC66C

PREFEITURA MUNICIPAL DE LAGOA DO BARRO DO PIAUI
 RELATÓRIO RESUMIDO DA EXECUÇÃO ORÇAMENTÁRIA
 DEMONSTRATIVO DA RECEITA DE IMPOSTOS E DAS DESPESAS PRÓPRIAS COM SAÚDE
 ORÇAMENTOS FISCAIS E DA SEGURIDADE SOCIAL
 PERÍODO: Janeiro a Fevereiro 2021/BIMESTRE Janeiro - Fevereiro

RREO – ANEXO XII (LC nº 141/2012 art.35)

RS 1

RECEITAS RESULTANTES DE IMPOSTOS E TRANSFERÊNCIAS CONSTITUCIONAIS E LEGAIS	PREVISÃO INICIAL	PREVISÃO ATUALIZADA (a)	RECEITAS REALIZADAS	
			Até o Bimestre (b)	(%) (b/a)x100
RECEITA DE IMPOSTOS (I)	5.774.812,00	5.774.812,00	967.607,98	16,76
Receita Resultante do Imposto Predial e Territorial Urbano - IPTU	20.000,00	20.000,00	802,58	4,01
IPTU	20.000,00	20.000,00	802,58	4,01
Multas, Juros de Mora, Dívida Ativa e Outros Encargos do IPTU	0,00	0,00	0,00	0,00
Receita Resultante do Imposto sobre Transmissão Inter Vivos - ITBI	5.000,00	5.000,00	384,50	7,69
ITBI	5.000,00	5.000,00	384,50	7,69
Multas, Juros de Mora, Dívida Ativa e Outros Encargos do ITBI	0,00	0,00	0,00	0,00
Receita Resultante do Imposto sobre Serviços de Qualquer Natureza - ISS	5.219.208,00	5.219.208,00	910.277,97	17,44
ISS	5.219.208,00	5.219.208,00	910.277,97	17,44
Multas, Juros de Mora, Dívida Ativa e Outros Encargos do ISS	0,00	0,00	0,00	0,00
Receita Resultante do Imposto sobre a Renda e Proventos de Qualquer Natureza Retido na Fonte - IRRF	530.604,00	530.604,00	56.142,93	10,58
RECEITA DE TRANSFERÊNCIAS CONSTITUCIONAIS E LEGAIS (II)	10.693.310,00	10.693.310,00	2.872.610,23	26,86
Cota-Parte FPM	9.336.501,00	9.336.501,00	1.771.629,49	18,98
Cota-Parte ITR	142,00	142,00	106,52	75,01
Cota-Parte IPVA	77.543,00	77.543,00	32.869,78	42,39
Cota-Parte ICMS	1.278.012,00	1.278.012,00	1.067.948,68	83,56
Cota-Parte IPI-Exportação	612,00	612,00	55,76	9,11
Compensações Financeiras Provenientes de Impostos e Transferências Constitucionais	500,00	500,00	0,00	0,00
Desoneração ICMS - LC 87/1996	500,00	500,00	0,00	0,00
Outras	0,00	0,00	0,00	0,00
TOTAL DAS RECEITAS RESULTANTES DE IMPOSTOS E TRANSFERÊNCIAS CONSTITUCIONAIS E LEGAIS - (III) = (I) + (II)	16.468.122,00	16.468.122,00	3.840.218,21	23,32

PREFEITURA MUNICIPAL DE LAGOA DO BARRO DO PIAUI
RELATÓRIO RESUMIDO DA EXECUÇÃO ORÇAMENTÁRIA
DEMONSTRATIVO DA RECEITA DE IMPOSTOS E DAS DESPESAS PRÓPRIAS COM SAÚDE
ORÇAMENTOS FISCAIS E DA SEGURIDADE SOCIAL
PERÍODO: Janeiro a Fevereiro 2021/BIMESTRE Janeiro - Fevereiro

RREO - ANEXO XII (LC nº 141/2012 art.35)

DESPESAS COM AÇÕES E SERVIÇOS PÚBLICOS DE SAÚDE (ASPS) POR SUBFUNÇÃO E CATEGORIA ECONÔMICA	DOTAÇÃO INICIAL	DOTAÇÃO ATUALIZADA (e)	DESPESAS EMPENHADAS		DESPESAS LIQUIDADAS		DESPESAS PAGAS		INSCRITOS EM RESTOS A PAGAR NÃO PROCESSADOS (g)
			ATÉ BIMESTRE (d)	% (d/e) x 100	ATÉ BIMESTRE (e)	% (e/c) x 100	ATÉ BIMESTRE (f)	% (f/c) x 100	
ATENÇÃO BÁSICA (IV)	2.284.802,00	2.497.602,00	432.720,56	17,33	432.075,86	17,30	251.079,92	10,05	0,00
Despesas Correntes	2.245.124,00	2.167.924,00	392.966,69	18,13	392.321,99	18,10	211.326,05	9,75	0,00
Despesas de Capital	39.678,00	329.678,00	39.753,87	12,06	39.753,87	12,06	39.753,87	12,06	0,00
ASSISTÊNCIA HOSPITALAR E AMBULATORIAL (V)	0,00	0,00	0,00	0,00	0,00	0,00	0,00	0,00	0,00
Despesas Correntes	0,00	0,00	0,00	0,00	0,00	0,00	0,00	0,00	0,00
Despesas de Capital	0,00	0,00	0,00	0,00	0,00	0,00	0,00	0,00	0,00
SUPORTE PROFILÁTICO E TERAPÊUTICO (VI)	130.600,00	100.600,00	0,00	0,00	0,00	0,00	0,00	0,00	0,00
Despesas Correntes	130.600,00	100.600,00	0,00	0,00	0,00	0,00	0,00	0,00	0,00
Despesas de Capital	0,00	0,00	0,00	0,00	0,00	0,00	0,00	0,00	0,00
VIGILÂNCIA SANITÁRIA (VII)	0,00	0,00	0,00	0,00	0,00	0,00	0,00	0,00	0,00
Despesas Correntes	0,00	0,00	0,00	0,00	0,00	0,00	0,00	0,00	0,00
Despesas de Capital	0,00	0,00	0,00	0,00	0,00	0,00	0,00	0,00	0,00
VIGILÂNCIA EPIDEMIOLÓGICA (VIII)	2.040,00	2.040,00	0,00	0,00	0,00	0,00	0,00	0,00	0,00
Despesas Correntes	0,00	0,00	0,00	0,00	0,00	0,00	0,00	0,00	0,00
Despesas de Capital	2.040,00	2.040,00	0,00	0,00	0,00	0,00	0,00	0,00	0,00
ALIMENTAÇÃO E NUTRIÇÃO (IX)	0,00	0,00	0,00	0,00	0,00	0,00	0,00	0,00	0,00
Despesas Correntes	0,00	0,00	0,00	0,00	0,00	0,00	0,00	0,00	0,00
Despesas de Capital	0,00	0,00	0,00	0,00	0,00	0,00	0,00	0,00	0,00
OUTRAS SUBFUNÇÕES (X)	173.664,00	173.664,00	0,00	0,00	0,00	0,00	0,00	0,00	0,00
Despesas Correntes	172.164,00	172.164,00	0,00	0,00	0,00	0,00	0,00	0,00	0,00
Despesas de Capital	1.500,00	1.500,00	0,00	0,00	0,00	0,00	0,00	0,00	0,00
TOTAL (XI) = (IV + V + VI + VII + VIII + IX + X)	2.591.106,00	2.773.906,00	432.720,56	15,60	432.075,86	15,58	251.079,92	9,05	0,00

APURAÇÃO DO CUMPRIMENTO DO LIMITE MÍNIMO PARA APLICAÇÃO EM ASPS	Despesas Empenhadas (d)	Despesas Liquidadas (e)	Despesas Pagas (f)
Total das Despesas com ASPS (XII) = (XI)	432.720,56	432.075,86	251.079,92
(-) Restos a Pagar Não Processados Inscritos Indevidamente no Exercício sem Disponibilidade Financeira (XIII)	0,00	0,00	0,00
(-) Despesas Custeadas com Recursos Vinculados à Parcela do Percentual Mínimo que não foi Aplicada em ASPS em Exercícios Anteriores (XIV)	0,00	0,00	0,00
(-) Despesas Custeadas com Disponibilidade de Caixa Vinculada aos Restos a Pagar Cancelados (XV)	0,00	0,00	0,00
(=) VALOR APLICADO EM ASPS (XVI) = (XII - XIII - XIV - XV)	432.720,56	432.075,86	251.079,92
Despesa Mínima a ser Aplicada em ASPS (XVII) = (III) x 15% (LC 141/2012)	0,00	576.032,73	0,00
Diferença entre o Valor Aplicado e a Despesa Mínima a ser Aplicada (XVIII) = (XVI) (d ou e) - XVII)	0,00	-143.956,87	0,00
Limite não Cumprido (XIX) = (XVIII) (Quando valor for inferior a zero)	-143.956,87	0,00	0,00
PERCENTUAL DA RECEITA DE IMPOSTOS E TRANSFERÊNCIAS CONSTITUCIONAIS E LEGAIS APLICADO EM ASPS (XVI / III) * 100 (mínimo de 15% conforme LC nº 141/2012 ou % da Lei Orgânica Municipal)		11,25	

PREFEITURA MUNICIPAL DE LAGOA DO BARRO DO PIAUI
RELATÓRIO RESUMIDO DA EXECUÇÃO ORÇAMENTÁRIA
DEMONSTRATIVO DA RECEITA DE IMPOSTOS E DAS DESPESAS PRÓPRIAS COM SAÚDE
ORÇAMENTOS FISCAIS E DA SEGURIDADE SOCIAL
PERÍODO: Janeiro a Fevereiro 2021/BIMESTRE Janeiro - Fevereiro

RREO - ANEXO XII (LC nº 141/2012 art.35)

CONTROLE DO VALOR REFERENTE AO PERCENTUAL MÍNIMO NÃO CUMPRIDO EM EXERCÍCIOS ANTERIORES PARA FINS DE APLICAÇÃO DOS RECURSOS VINCULADOS CONFORME ARTIGOS 25 E 26 DA LC 141/2012	Saldo Inicial (no Exercício atual) (h)	LIMITE NÃO CUMPRIDO			Saldo Final (no Exercício atual) (i) = (h - (j ou k))
		Despesas Custeadas no Exercício de Referência			
		Empenhadas (j)	Liquidadas (k)	Pagas (l)	
Diferença de limite não cumprido em 2021 (saldo inicial = XIXd)	0,00	0,00	0,00	0,00	-143.956,87
Diferença de limite não cumprido em 2020 (saldo inicial igual ao saldo final do demonstrativo do exercício anterior)	0,00	0,00	0,00	0,00	0,00
Diferença de limite não cumprido em Exercícios Anteriores (saldo inicial igual ao saldo final do demonstrativo do exercício anterior)	0,00	0,00	0,00	0,00	0,00
TOTAL DA DIFERENÇA DE LIMITE NÃO CUMPRIDO EM EXERCÍCIOS ANTERIORES (XX)	0,00	0,00	0,00	0,00	-143.956,87

EXERCÍCIO DO EMPENHO	Valor Mínimo para aplicação em ASPS (m)	Valor aplicado em ASPS no exercício (n)	Valor aplicado além do limite mínimo (o) = (n - m), se < 0, então (o) = 0	Total inscrito em RP no exercício (p)	RPNP Inscritos Indevidamente no Exercício sem Disponibilidade Financeira q = (XIVd)	Valor inscrito em RP considerado no Limite (r) = (p - (o + q)), se < 0, então (r) = (0)	Total de RP pagos (s)	Total de RP a pagar (t)	Total de RP cancelados ou prescritos (u)	Diferença entre o valor aplicado além do limite e o total de RP cancelados (v) = ((o + q) - u)
Empenhos de 2021	0,00	0,00	0,00	0,00	0,00	0,00	0,00	0,00	0,00	0,00
Empenhos de 2020	0,00	0,00	0,00	0,00	0,00	0,00	0,00	0,00	0,00	0,00
Empenhos de 2019	0,00	0,00	0,00	0,00	0,00	0,00	0,00	0,00	0,00	0,00
Empenhos de 2018	0,00	0,00	0,00	0,00	0,00	0,00	0,00	0,00	0,00	0,00
Empenhos de 2017 e anteriores	0,00	0,00	0,00	0,00	0,00	0,00	0,00	0,00	0,00	0,00

TOTAL DOS RESTOS A PAGAR CANCELADOS OU PRESCRITOS ATÉ O FINAL DO EXERCÍCIO ATUAL QUE AFETARAM O CUMPRIMENTO DO LIMITE (XXI) (soma dos saldos negativos da coluna "v")	0,00
TOTAL DOS RESTOS A PAGAR CANCELADOS OU PRESCRITOS ATÉ O FINAL DO EXERCÍCIO ANTERIOR QUE AFETARAM O CUMPRIMENTO DO LIMITE (XXII) (valor informado no demonstrativo do exercício anterior)	0,00
TOTAL DOS RESTOS A PAGAR CANCELADOS OU PRESCRITOS NO EXERCÍCIO ATUAL QUE AFETARAM O CUMPRIMENTO DO LIMITE (XXIII) = (XXI - XXII) (Artigo 24 § 1º e 2º da LC 141/2012)	0,00

PREFEITURA MUNICIPAL DE LAGOA DO BARRO DO PIAUÍ
 RELATÓRIO RESUMIDO DA EXECUÇÃO ORÇAMENTÁRIA
 DEMONSTRATIVO DA RECEITA DE IMPOSTOS E DAS DESPESAS PRÓPRIAS COM SAÚDE
 ORÇAMENTOS FISCAIS E DA SEGURIDADE SOCIAL
 PERÍODO: Janeiro a Fevereiro 2021/BIMESTRE Janeiro - Fevereiro

RREO – ANEXO XII (LC nº 141/2012 art.35)

RS 1

CONTROLE DE RESTOS A PAGAR CANCELADOS OU PRESCRITOS CONSIDERADOS PARA FINS DE APLICAÇÃO DA DISPONIBILIDADE DE CAIXA CONFORME ARTIGO 24§ 1º e 2º DA LC 141/2012	RESTOS A PAGAR CANCELADOS OU PRESCRITOS				
	Saldo Inicial (no Exercício atual) (w)	Despesas Custeadas no Exercício de Referência			Saldo Final (nó aplicado) (sa) = (w - (x ou y))
		Empenhadas (x)	Liquidadas (y)	Pagas (z)	
Restos a pagar cancelados ou prescritos em 2021 a serem compensados (XXIV) (saldo inicial = XXIII)	0,00	0,00	0,00	0,00	0,00
Restos a pagar cancelados ou prescritos em 2020 a serem compensados (XXV) (saldo inicial igual ao saldo final do demonstrativo do exercício anterior)	0,00	0,00	0,00	0,00	0,00
Restos a pagar cancelados ou prescritos em exercícios anteriores a serem compensados (XXVI) (saldo inicial igual ao saldo final do demonstrativo do exercício anterior)	0,00	0,00	0,00	0,00	0,00
TOTAL DE RESTOS A PAGAR CANCELADOS OU PRESCRITOS A COMPENSAR (XXVII)	0,00	0,00	0,00	0,00	0,00

RECEITAS ADICIONAIS PARA O FINANCIAMENTO DA SAÚDE NÃO COMPUTADAS NO CÁLCULO DO MÍNIMO	PREVISÃO INICIAL	PREVISÃO ATUALIZADA (a)	RECEITAS REALIZADAS	
			Até o Bimestre (b)	(%) (b/a)x100
RECEITAS DE TRANSFERÊNCIAS PARA A SAÚDE (XXVIII)	2.519.405,00	2.519.405,00	218.180,83	8,66
Proveniente da União	2.476.957,00	2.476.957,00	207.257,42	8,37
Proveniente dos Estados	42.448,00	42.448,00	10.923,41	25,73
Proveniente de outros Municípios	0,00	0,00	0,00	0,00
RECEITA DE OPERAÇÕES DE CRÉDITO INTERNAS E EXTERNAS VINCULADAS A SAÚDE (XXIX)	0,00	0,00	0,00	0,00
OUTRAS RECEITAS (XXX)	161.742,00	161.742,00	169,78	0,10
TOTAL DE RECEITAS ADICIONAIS PARA FINANCIAMENTO DA SAÚDE (XXXI) = (XXVIII + XXIX + XXX)	2.681.147,00	2.681.147,00	218.350,61	8,14

PREFEITURA MUNICIPAL DE LAGOA DO BARRO DO PIAUÍ
 RELATÓRIO RESUMIDO DA EXECUÇÃO ORÇAMENTÁRIA
 DEMONSTRATIVO DA RECEITA DE IMPOSTOS E DAS DESPESAS PRÓPRIAS COM SAÚDE
 ORÇAMENTOS FISCAIS E DA SEGURIDADE SOCIAL
 PERÍODO: Janeiro a Fevereiro 2021/BIMESTRE Janeiro - Fevereiro

RREO – ANEXO XII (LC nº 141/2012 art.35)

RS 1

DESPESAS COM SAÚDE POR SUBFUNÇÕES E CATEGORIA ECONÔMICA NÃO COMPUTADAS NO CÁLCULO DO MÍNIMO	DOTAÇÃO INICIAL	DOTAÇÃO ATUALIZADA (c)	DESPESAS EMPENHADAS		DESPESAS LIQUIDADAS		DESPESAS PAGAS		INSCRITOS EM RESTOS A PAGAR NÃO PROCESSADOS (g)
			ATÉ BIMESTRE (d)	% (d/c) x 100	ATÉ BIMESTRE (e)	% (e/c) x 100	ATÉ BIMESTRE (f)	% (f/c) x 100	
ATENÇÃO BÁSICA (XXXII)	2.085.301,30	2.493.301,30	389.686,91	15,63	388.500,41	15,58	213.419,38	8,56	0,00
Despesas Correntes	1.866.277,30	2.299.277,30	389.686,91	16,95	388.500,41	16,90	213.419,38	9,28	0,00
Despesas de Capital	219.024,00	194.024,00	0,00	0,00	0,00	0,00	0,00	0,00	0,00
ASSISTÊNCIA HOSPITALAR E AMBULATORIAL (XXXIII)	0,00	0,00	0,00	0,00	0,00	0,00	0,00	0,00	0,00
Despesas Correntes	0,00	0,00	0,00	0,00	0,00	0,00	0,00	0,00	0,00
Despesas de Capital	0,00	0,00	0,00	0,00	0,00	0,00	0,00	0,00	0,00
SUORTE PROFILÁTICO E TERAPÊUTICO (XXXIV)	132.600,00	103.600,00	0,00	0,00	0,00	0,00	0,00	0,00	0,00
Despesas Correntes	127.500,00	98.500,00	0,00	0,00	0,00	0,00	0,00	0,00	0,00
Despesas de Capital	5.100,00	5.100,00	0,00	0,00	0,00	0,00	0,00	0,00	0,00
VIGILÂNCIA SANITÁRIA (XXXV)	0,00	0,00	0,00	0,00	0,00	0,00	0,00	0,00	0,00
Despesas Correntes	0,00	0,00	0,00	0,00	0,00	0,00	0,00	0,00	0,00
Despesas de Capital	0,00	0,00	0,00	0,00	0,00	0,00	0,00	0,00	0,00
VIGILÂNCIA EPIDEMIOLÓGICA (XXXVI)	122.605,70	122.605,70	10.308,00	8,41	10.308,00	8,41	5.154,00	4,20	0,00
Despesas Correntes	120.565,70	120.565,70	10.308,00	8,55	10.308,00	8,55	5.154,00	4,27	0,00
Despesas de Capital	2.040,00	2.040,00	0,00	0,00	0,00	0,00	0,00	0,00	0,00
ALIMENTAÇÃO E NUTRIÇÃO (XXXVII)	0,00	0,00	0,00	0,00	0,00	0,00	0,00	0,00	0,00
Despesas Correntes	0,00	0,00	0,00	0,00	0,00	0,00	0,00	0,00	0,00
Despesas de Capital	0,00	0,00	0,00	0,00	0,00	0,00	0,00	0,00	0,00
OUTRAS SUBFUNÇÕES (XXXVIII)	340.640,00	340.640,00	1.400,00	0,41	1.400,00	0,41	1.400,00	0,41	0,00
Despesas Correntes	335.140,00	335.140,00	1.400,00	0,42	1.400,00	0,42	1.400,00	0,42	0,00
Despesas de Capital	5.500,00	5.500,00	0,00	0,00	0,00	0,00	0,00	0,00	0,00
TOTAL DAS DESPESAS NÃO COMPUTADAS NO CÁLCULO DO MÍNIMO (XXXIX) = (XXXII + XXXIII + XXXIV + XXXV + XXXVI + XXXVII + XXXVIII)	2.681.147,00	3.060.147,00	401.394,91	13,12	400.208,41	13,08	219.973,38	7,19	0,00

PREFEITURA MUNICIPAL DE LAGOA DO BARRO DO PIAUI
RELATÓRIO RESUMIDO DA EXECUÇÃO ORÇAMENTÁRIA
DEMONSTRATIVO DA RECEITA DE IMPOSTOS E DAS DESPESAS PRÓPRIAS COM SAÚDE
ORÇAMENTOS FISCAIS E DA SEGURIDADE SOCIAL
PERÍODO: Janeiro a Fevereiro 2021/BIMESTRE Janeiro - Fevereiro

RREO – ANEXO XII (LC nº 141/2012 art.35)

DESPESAS TOTAIS COM SAÚDE EXECUTADAS COM COM RECURSOS PRÓPRIOS E COM RECURSOS TRANSFERIDOS DE OUTROS ENTES	DOTAÇÃO INICIAL	DOTAÇÃO ATUALIZADA (e)	DESPESAS EMPENHADAS		DESPESAS LIQUIDADAS		DESPESAS PAGAS		INSCRITOS EM RESTOS A PAGAR NÃO PROCESSADOS (g)
			ATÉ BIMESTRE (d)	% (d/e) x 100	ATÉ BIMESTRE (e)	% (e/e) x 100	ATÉ BIMESTRE (f)	% (f/e) x 100	
ATENÇÃO BÁSICA (XL) = (IV + XXXII)	4.370.103,30	4.990.903,30	822.407,47	16,48	820.576,27	16,44	464.499,30	9,31	0,00
ASSISTÊNCIA HOSPITALAR E AMBULATORIAL (XLI) = (V + XXXIII)	0,00	0,00	0,00	0,00	0,00	0,00	0,00	0,00	0,00
SUPORTE PROFILÁTICO E TERAPÊUTICO (XLII) = (VI + XXXIV)	263.200,00	204.200,00	0,00	0,00	0,00	0,00	0,00	0,00	0,00
VIGILÂNCIA SANITÁRIA (XLIII) = (VII + XXXV)	0,00	0,00	0,00	0,00	0,00	0,00	0,00	0,00	0,00
VIGILÂNCIA EPIDEMIOLÓGICA (XLIV) = (VIII + XXXVI)	124.645,70	124.645,70	10.308,00	8,27	10.308,00	8,27	5.154,00	4,13	0,00
ALIMENTAÇÃO E NUTRIÇÃO (XLV) = (XIX + XXXVII)	0,00	0,00	0,00	0,00	0,00	0,00	0,00	0,00	0,00
OUTRAS SUBFUNÇÕES (XLVI) = (X + XXXVIII)	514.304,00	514.304,00	1.400,00	0,27	1.400,00	0,27	1.400,00	0,27	0,00
TOTAL DAS DESPESAS COM SAÚDE (XLVII) = (XI + XXXIX)	5.272.253,00	5.834.053,00	834.115,47	14,30	832.284,27	14,27	471.053,30	8,07	0,00
(-) Despesas executadas com recursos provenientes das transferências de recursos de outros entes	2.681.147,00	3.060.147,00	401.394,91	13,12	400.208,41	13,08	219.973,38	7,19	0,00
TOTAL DAS DESPESAS EXECUTADAS COM RECURSOS PRÓPRIOS (XLVIII)	2.591.106,00	2.773.906,00	432.720,56	15,60	432.075,86	15,58	251.079,92	9,05	0,00

- Essa linha apresentará valor somente no Relatório Resumido da Execução Orçamentária do último bimestre do exercício.
- O valor apresentado na interseção com a coluna "f" ou com a coluna "h" (último bimestre) deverá ser o mesmo apresentado no "total".
- O valor apresentado na interseção com a coluna "g" ou com a coluna "i" (último bimestre) deverá ser o mesmo apresentado no "total".
- Límite anual mínimo a ser cumprido no encerramento do exercício. Deverá ser informado o limite estabelecido na Lei Orgânica do Município quando o percentual nela estabelecido for superior ao fixado na LC nº 141/2012.
- Dezete o exercício esse valor servirá para o monitoramento previsto no art. 23 da LC 141/2012.
- No último bimestre, será utilizada a fórmula $(V(d)+V(e)) / (15 \times III(b)/100)$.
- Essa coluna poderá ser apresentada somente no último bimestre.

GILSON NUNES DE SOUSA
966.508.853-04
PREFEITO

MARIA DIAS RIBEIRO
894.891.283-68
CONTROLADORA

SANDRA COELHO AMORIM COSTA
815.477.813-00
TESOUREIRO

GISLANA PORTELA LIMA MARTINS
354.052.523-87
CONTADORA - CRC: 6137/O-6/PI

Id:030E58D55123C66D

PREFEITURA MUNICIPAL DE LAGOA DO BARRO DO PIAUI
RELATÓRIO RESUMIDO DA EXECUÇÃO ORÇAMENTÁRIA
DEMONSTRATIVO DAS PARCERIAS PÚBLICO-PRIVADAS
ORÇAMENTO FISCAL E DA SEGURIDADE SOCIAL
PERÍODO: Janeiro a Fevereiro 2021/BIMESTRE Janeiro - Fevereiro

Page 1 of 1

RREO – Anexo 13 (Lei nº 11.079, de 30.12.2004, arts. 22, 25 e 28)

RS 1

ESPECIFICAÇÃO	SALDO TOTAL EM 31 DE DEZEMBRO DO EXERCÍCIO ANTERIOR (a)	REGISTROS EFETUADOS EM 2021		SALDO TOTAL (b)
		NO BIMESTRE (d)	JAN A FEV (c)	
TOTAL DE ATIVOS	0,00	0,00	0,00	0,00
Ativos Constituídos pela SPE	0,00	0,00	0,00	0,00
TOTAL DE PASSIVOS	0,00	0,00	0,00	0,00
Obrigações decorrentes de Ativos Constituídos pela SPE	0,00	0,00	0,00	0,00
Provisões de PPP	0,00	0,00	0,00	0,00
Outros Passivos	0,00	0,00	0,00	0,00
ATOS POTENCIAIS PASSIVOS	0,00	0,00	0,00	0,00
Obrigações Contratuais	0,00	0,00	0,00	0,00
Riscos não Provisionados	0,00	0,00	0,00	0,00
Garantias Concedidas	0,00	0,00	0,00	0,00
Outros Passivos Contingentes	0,00	0,00	0,00	0,00

ESPECIFICAÇÃO	2020	2021	2022	2023	2024	2025	2026	2027	2028	2029	2030
Do Ente Federado	0,00	0,00	0,00	0,00	0,00	0,00	0,00	0,00	0,00	0,00	0,00
Das Estadais Não-Dependentes	0,00	0,00	0,00	0,00	0,00	0,00	0,00	0,00	0,00	0,00	0,00
TOTAL DAS DESPESAS DE PPP DO ENTE FEDERADO(I) = (I + II)	0,00	0,00	0,00	0,00	0,00	0,00	0,00	0,00	0,00	0,00	0,00
TOTAL DAS DESPESAS DE PPP DAS ESTADAIIS NÃO DEPENDENTES (III) = (I + II)	0,00	0,00	0,00	0,00	0,00	0,00	0,00	0,00	0,00	0,00	0,00
RECEITA CORRENTE LÍQUIDA (RCL) (IV)	0,00	0,00	0,00	0,00	0,00	0,00	0,00	0,00	0,00	0,00	0,00
TOTAL DAS DESPESAS CONSIDERADAS PARA O LIMITE = (I + III)	0,00	0,00	0,00	0,00	0,00	0,00	0,00	0,00	0,00	0,00	0,00
TOTAL DAS DESPESAS CONSIDERADAS PARA O LIMITE / RCL	0,00	0,00	0,00	0,00	0,00	0,00	0,00	0,00	0,00	0,00	0,00

GILSON NUNES DE SOUSA
966.508.853-04
PREFEITO

MARIA DIAS RIBEIRO
894.891.283-68
CONTROLADORA

SANDRA COELHO AMORIM COSTA
815.477.813-00
TESOUREIRO

GISLANA PORTELA LIMA MARTINS
354.052.523-87
CONTADORA - CRC: 6137/O-6/PI

FONTE: SCPI - Contabilidade [9.25.25.566], PREFEITURA MUNICIPAL DE LAGOA DO BARRO DO PIAUI

Id:01AB135CF399C66E

PREFEITURA MUNICIPAL DE LAGOA DO BARRO DO PIAUÍ

 RELATÓRIO RESUMIDO DA EXECUÇÃO ORÇAMENTÁRIA
 DEMONSTRATIVO SIMPLIFICADO DO RELATÓRIO RESUMIDO DA EXECUÇÃO ORÇAMENTÁRIA
 ORÇAMENTO FISCAL E DA SEGURIDADE SOCIAL

1 of 2

PERÍODO: Janeiro a Fevereiro 2021/BIMESTRE Janeiro - Fevereiro

LRF, Art. 48 – Anexo 14

R\$ 1

BALANÇO ORÇAMENTÁRIO		Até o Bimestre			
RECEITAS					
Previsão Inicial				28.016.000,00	
Previsão Atualizada				28.016.000,00	
Receitas Realizadas				4.782.353,53	
Déficit Orçamentário				0,00	
Saldos de Exercícios Anteriores (Utilizados para Créditos Adicionais)				0,00	
BALANÇO ORÇAMENTÁRIO - DESPESAS		Até o Bimestre			
DESPESAS					
Dotação Inicial				28.016.000,00	
Créditos Adicionais				45.000,00	
Dotação Atualizada				28.061.000,00	
Despesas Empenhadas				4.242.163,75	
Despesas Liquidadas				3.320.992,26	
Despesas Pagas				2.165.485,32	
Superávit Orçamentário				1.461.361,27	
DESPESAS POR FUNÇÃO / SUBFUNÇÃO		Até o Bimestre			
Despesas Empenhadas				4.242.163,75	
Despesas Liquidadas				3.320.992,26	
RECEITA CORRENTE LÍQUIDA - RCL		Até o Bimestre			
Receita Corrente Líquida				25.413.004,54	
Receita Corrente Líquida Ajustada para Cálculo dos Limites de Endividamento				25.413.004,54	
Receita Corrente Líquida Ajustada para Cálculo dos Limites da Despesa com Pessoal				25.413.004,54	
RECEITAS/DESPESAS DOS REGIMES DE PREVIDÊNCIA		Até o Bimestre			
Regime Próprio de Previdência dos Servidores - PLANO PREVIDENCIÁRIO					
Receitas Previdenciárias Realizadas				0,00	
Despesas Previdenciárias Empenhadas				0,00	
Despesas Previdenciárias Liquidadas				0,00	
Resultado Previdenciário				0,00	
Regime Próprio de Previdência dos Servidores - PLANO FINANCEIRO					
Receitas Previdenciárias Realizadas				0,00	
Despesas Previdenciárias Empenhadas				0,00	
Despesas Previdenciárias Liquidadas				0,00	
Resultado Previdenciário				0,00	
RESULTADO NOMINAL E PRIMÁRIO		Meta Fixada no Anexo de Metas Fiscais da LDO	Resultado Apurado até o Bimestre	% em Relação à Meta	
		(a)	(b)	(b/a)	
Resultado Nominal - Acima da Linha		-963.923,00	2.604.164,98	-270,16	
Resultado Primário - Acima da Linha		-935.833,00	2.604.164,98	-278,27	
MOVIMENTAÇÃO DOS RESTOS A PAGAR		Inscrição	Cancelamento Até o Bimestre	Pagamento Até o Bimestre	Saldo a Pagar
RESTOS A PAGAR PROCESSADOS					
Poder Executivo	679.917,52	0,00	15.490,00	664.427,52	
Poder Legislativo	679.917,52	0,00	15.490,00	664.427,52	
Poder Judiciário	0,00	0,00	0,00	0,00	
Ministério Público	0,00	0,00	0,00	0,00	
Defensoria Pública	0,00	0,00	0,00	0,00	
RESTOS A PAGAR NÃO-PROCESSADOS					
Poder Executivo	239.131,15	0,00	18.805,47	220.325,68	
Poder Legislativo	239.131,15	0,00	18.805,47	220.325,68	
Poder Judiciário	0,00	0,00	0,00	0,00	
Ministério Público	0,00	0,00	0,00	0,00	
Defensoria Pública	0,00	0,00	0,00	0,00	
TOTAL	919.048,67	0,00	34.295,47	884.753,20	

PREFEITURA MUNICIPAL DE LAGOA DO BARRO DO PIAUÍ

**RELATÓRIO RESUMIDO DA EXECUÇÃO ORÇAMENTÁRIA
DEMONSTRATIVO SIMPLIFICADO DO RELATÓRIO RESUMIDO DA EXECUÇÃO ORÇAMENTÁRIA
ORÇAMENTO FISCAL E DA SEGURIDADE SOCIAL**

2 of 2

PERÍODO: Janeiro a Fevereiro 2021/BIMESTRE Janeiro - Fevereiro

LRF, Art. 48 – Anexo 14

R\$ 1

DESPESAS COM MANUTENÇÃO E DESENVOLVIMENTO DO ENSINO - MDE	Valor Apurado até o Bimestre	Limites Constitucionais Anuais	
		% Mínimo a Aplicar no Exercício	% Aplicado até o Bimestre
Mínimo Anual de 25% das Receitas de Impostos na Manutenção e Desenvolvimento do Ensino	550.934,11	25,00	14,35
Mínimo Anual de 70% do FUNDEB na Remuneração dos Profissionais da Educação Básica	539.773,87	70,00	46,15
Percentual de 50% da Complementação da União ao FUNDEB (VAAT) na Educação Infantil	0,00	50,00	0,00
Mínimo de 15% da Complementação da União ao FUNDEB (VAAT) em Despesas de Capital	0,00	15,00	0,00

RECEITAS DE OPERAÇÕES DE CRÉDITO E DESPESAS DE CAPITAL	Valor Apurado até o Bimestre	Saldo Não Realizado
Receita de Operação de Crédito	0,00	1.000.000,00
Despesa de Capital Líquida	388.943,31	3.087.262,69

RECEITA DA ALIENAÇÃO DE ATIVOS E APLICAÇÃO DOS RECURSOS	Valor apurado até o Bimestre	Saldo a Realizar
Receita de Capital Resultante da Alienação de Ativos	0,00	132.636,00
Aplicação dos Recursos da Alienação de Ativos	0,00	107.636,00

DESPESAS COM AÇÕES E SERVIÇOS PÚBLICOS DE SAÚDE	Valor Apurado até o Bimestre	Limite Constitucional Anual	
		% Mínimo a Aplicar no Exercício	% Aplicado até o Bimestre
Despesas com Ações e Serviços Públicos de Saúde executadas com recursos de impostos	432.075,86	15,00	11,25

DESPESAS DE CARÁTER CONTINUADO DERIVADAS DE PPP	Valor Apurado no Exercício Corrente
Total das Despesas Consideradas para o Limite / RCL (%)	0,00

GILSON NUNES DE SOUSA
966.508.853-04
PREFEITO

MARIA DÍAS RIBEIRO
894.891.283-68
CONTROLADORA

SANDRA COELHO AMORIM COSTA
815.477.813-00
TESOUREIRO

GISLANA PORTELA LIMA MARTINS
354.052.523-87
CONTADORA - CRC: 6137/O-6/PI

Id:0B61F9A7825FC637

PREFEITURA MUNICIPAL PADRE MARCOS

RELATÓRIO RESUMIDO DA EXECUÇÃO ORÇAMENTÁRIA

BALANÇO ORÇAMENTÁRIO

ORÇAMENTOS FISCAIS E DA SEGURIDADE SOCIAL

1 of 6

PERÍODO: Janeiro a Fevereiro 2021/BIMESTRE Janeiro - Fevereiro

RREO - ANEXO 1 (LRF, Art. 52, inciso I, alíneas "a" e "b" do inciso II e § 1º)

RS 1

RECEITAS	PREVISÃO INICIAL	PREVISÃO ATUALIZADA (a)	RECEITAS REALIZADAS				SALDO A REALIZAR (a-c)
			BIMESTRE (b)	% (b/a)	JAN A FEV (c)	% (c/a)	
RECEITAS (EXCETO INTRA-ORÇAMENTÁRIAS) (I)	24.683.858,00	24.683.858,00	3.794.993,48	15,37	3.794.993,48	15,37	20.888.864,52
RECEITAS CORRENTES	22.570.255,00	22.570.255,00	3.794.993,48	16,81	3.794.993,48	16,81	18.775.261,52
IMPOSTOS, TAXAS E CONTRIBUIÇÕES DE MELHORIA	545.082,00	545.082,00	175.399,72	32,18	175.399,72	32,18	369.682,28
Impostos	491.694,00	491.694,00	166.843,56	33,93	166.843,56	33,93	324.850,44
Taxas	53.388,00	53.388,00	8.556,16	16,03	8.556,16	16,03	44.831,84
Contribuição de Melhoria	0,00	0,00	0,00	0,00	0,00	0,00	0,00
CONTRIBUIÇÕES	889.493,00	889.493,00	98.354,96	11,06	98.354,96	11,06	791.138,04
Contribuições Sociais	800.000,00	800.000,00	96.675,35	12,08	96.675,35	12,08	703.324,65
Contribuições Econômicas	0,00	0,00	0,00	0,00	0,00	0,00	0,00
Contribuições para Entidades Privadas de Serviço Social e de Formação Profissional	0,00	0,00	0,00	0,00	0,00	0,00	0,00
Contribuição para o Custeio do Serviço de Iluminação Pública	89.493,00	89.493,00	1.679,61	1,88	1.679,61	1,88	87.813,39
RECEITA PATRIMONIAL	203.828,00	203.828,00	-11.513,94	-5,65	-11.513,94	-5,65	215.341,94
Exploração do Patrimônio Imobiliário do Estado	0,00	0,00	0,00	0,00	0,00	0,00	0,00
Valores Mobiliários	203.828,00	203.828,00	-11.513,94	-5,65	-11.513,94	-5,65	215.341,94
Delegação de Serviços Públicos Mediante Concessão, Permissão, Autorização ou Licença	0,00	0,00	0,00	0,00	0,00	0,00	0,00
Exploração de Recursos Naturais	0,00	0,00	0,00	0,00	0,00	0,00	0,00
Exploração do Patrimônio Intangível	0,00	0,00	0,00	0,00	0,00	0,00	0,00
Cessão de Direitos	0,00	0,00	0,00	0,00	0,00	0,00	0,00
Demais Receitas Patrimoniais	0,00	0,00	0,00	0,00	0,00	0,00	0,00
RECEITA AGROPECUÁRIA	0,00	0,00	0,00	0,00	0,00	0,00	0,00
RECEITA INDUSTRIAL	0,00	0,00	0,00	0,00	0,00	0,00	0,00
RECEITA DE SERVIÇOS	0,00	0,00	0,00	0,00	0,00	0,00	0,00
Serviços Administrativos e Comerciais Gerais	0,00	0,00	0,00	0,00	0,00	0,00	0,00
Serviços e Atividades Referentes à Navegação e ao Transporte	0,00	0,00	0,00	0,00	0,00	0,00	0,00
Serviços e Atividades referentes à Saúde	0,00	0,00	0,00	0,00	0,00	0,00	0,00
Serviços e Atividades Financeiras	0,00	0,00	0,00	0,00	0,00	0,00	0,00
Outros Serviços	0,00	0,00	0,00	0,00	0,00	0,00	0,00
TRANSFERÊNCIAS CORRENTES	20.741.691,00	20.741.691,00	3.527.387,79	17,01	3.527.387,79	17,01	17.214.303,21
Transferências da União e de suas Entidades	14.658.664,40	14.658.664,40	2.103.359,77	14,35	2.103.359,77	14,35	12.555.304,63
Transferências dos Estados e do Distrito Federal e de suas Entidades	1.752.363,60	1.752.363,60	328.210,66	18,73	328.210,66	18,73	1.424.152,94
Transferências dos Municípios e de suas Entidades	0,00	0,00	0,00	0,00	0,00	0,00	0,00
Transferências de Instituições Privadas	0,00	0,00	0,00	0,00	0,00	0,00	0,00
Transferências de Outras Instituições Públicas	4.330.663,00	4.330.663,00	1.095.817,36	25,30	1.095.817,36	25,30	3.234.845,64
Transferências do Exterior	0,00	0,00	0,00	0,00	0,00	0,00	0,00
Transferências de Pessoas Físicas	0,00	0,00	0,00	0,00	0,00	0,00	0,00
Transferências Provenientes de Depósitos Não Identificados	0,00	0,00	0,00	0,00	0,00	0,00	0,00
OUTRAS RECEITAS CORRENTES	190.161,00	190.161,00	5.364,95	2,82	5.364,95	2,82	184.796,05
Multas Administrativas, Contratuais e Judiciais	0,00	0,00	0,00	0,00	0,00	0,00	0,00
Indenizações, Restituições e Ressarcimentos	20.401,00	20.401,00	0,00	0,00	0,00	0,00	20.401,00
Bens, Direitos e Valores Incorporados ao Patrimônio Público	0,00	0,00	0,00	0,00	0,00	0,00	0,00
Demais Receitas Correntes	169.760,00	169.760,00	5.364,95	3,16	5.364,95	3,16	164.395,05
RECEITAS DE CAPITAL	2.113.603,00	2.113.603,00	0,00	0,00	0,00	0,00	2.113.603,00
OPERAÇÕES DE CRÉDITO	139.286,00	139.286,00	0,00	0,00	0,00	0,00	139.286,00
Operações de Crédito - Mercado Interno	139.286,00	139.286,00	0,00	0,00	0,00	0,00	139.286,00
Operações de Crédito - Mercado Externo	0,00	0,00	0,00	0,00	0,00	0,00	0,00
ALIENAÇÃO DE BENS	170.850,00	170.850,00	0,00	0,00	0,00	0,00	170.850,00
Alienação de Bens Móveis	170.850,00	170.850,00	0,00	0,00	0,00	0,00	170.850,00
Alienação de Bens Imóveis	0,00	0,00	0,00	0,00	0,00	0,00	0,00
Alienação de Bens Intangíveis	0,00	0,00	0,00	0,00	0,00	0,00	0,00
AMORTIZAÇÕES DE EMPRÉSTIMOS	0,00	0,00	0,00	0,00	0,00	0,00	0,00
TRANSFERÊNCIAS DE CAPITAL	1.803.467,00	1.803.467,00	0,00	0,00	0,00	0,00	1.803.467,00
Transferências da União e de suas Entidades	1.597.067,00	1.597.067,00	0,00	0,00	0,00	0,00	1.597.067,00
Transferências dos Estados e do Distrito Federal e de suas Entidades	206.400,00	206.400,00	0,00	0,00	0,00	0,00	206.400,00
Transferências dos Municípios e de suas Entidades	0,00	0,00	0,00	0,00	0,00	0,00	0,00
Transferências de Instituições Privadas	0,00	0,00	0,00	0,00	0,00	0,00	0,00
Transferências de Outras Instituições Públicas	0,00	0,00	0,00	0,00	0,00	0,00	0,00
Transferências do Exterior	0,00	0,00	0,00	0,00	0,00	0,00	0,00
Transferências de Pessoas Físicas	0,00	0,00	0,00	0,00	0,00	0,00	0,00
Transferências Provenientes de Depósitos Não Identificados	0,00	0,00	0,00	0,00	0,00	0,00	0,00
OUTRAS RECEITAS DE CAPITAL	0,00	0,00	0,00	0,00	0,00	0,00	0,00
Integralização do Capital Social	0,00	0,00	0,00	0,00	0,00	0,00	0,00
Remuneração das Disponibilidades do Tesouro	0,00	0,00	0,00	0,00	0,00	0,00	0,00
Resgate de Títulos do Tesouro	0,00	0,00	0,00	0,00	0,00	0,00	0,00
Demais Receitas de Capital	0,00	0,00	0,00	0,00	0,00	0,00	0,00
RECEITAS (INTRA-ORÇAMENTÁRIAS) (II)	1.101.656,00	1.101.656,00	114.252,67	10,37	114.252,67	10,37	987.403,33
SUBTOTAL DAS RECEITAS (III) = (I + II)	25.785.514,00	25.785.514,00	3.909.246,15	15,16	3.909.246,15	15,16	21.876.267,85
OPERAÇÕES DE CRÉDITO / REFINANCIAMENTO (IV)	0,00	0,00	0,00	0,00	0,00	0,00	0,00
Operações de Crédito - Mercado Interno	0,00	0,00	0,00	0,00	0,00	0,00	0,00

PREFEITURA MUNICIPAL PADRE MARCOS

RELATÓRIO RESUMIDO DA EXECUÇÃO ORÇAMENTÁRIA

BALANÇO ORÇAMENTÁRIO

ORÇAMENTOS FISCAIS E DA SEGURIDADE SOCIAL

2 of 6

PERÍODO: Janeiro a Fevereiro 2021/BIMESTRE Janeiro - Fevereiro

RREO - ANEXO I (LRF, Art. 52, inciso I, alíneas "a" e "b" do inciso II e § 1º)

R\$ 1

RECEITAS	PREVISÃO INICIAL	PREVISÃO ATUALIZADA (a)	RECEITAS REALIZADAS				SALDO A REALIZAR (a-c)
			BIMESTRE (b)	% (b/a)	JAN A FEV (c)	% (c/a)	
Mobiliária	0,00	0,00	0,00	0,00	0,00	0,00	0,00
Contratual	0,00	0,00	0,00	0,00	0,00	0,00	0,00
Operações de Crédito - Mercado Externo	0,00	0,00	0,00	0,00	0,00	0,00	0,00
Mobiliária	0,00	0,00	0,00	0,00	0,00	0,00	0,00
Contratual	0,00	0,00	0,00	0,00	0,00	0,00	0,00
TOTAL DAS RECEITAS (V) = (III + IV)	25.785.514,00	25.785.514,00	3.909.246,15	15,16	3.909.246,15	15,16	21.876.267,85
DÉFICIT (VI)							0,00
TOTAL COM DÉFICIT (VII) = (V + VI)	25.785.514,00	25.785.514,00	3.909.246,15	15,16	3.909.246,15	15,16	21.876.267,85
SALDOS DE EXERCÍCIOS ANTERIORES	0,00	0,00					0,00
Recursos Arrecadados em Exercícios Anteriores - RPPS	0,00	0,00					
Superávit Financeiro Utilizado para Créditos Adicionais						0,00	

JOSÉ VALDINAR DA SILVA
864.828.313-20
PREFEITO

GISLANA PORTELA LIMA MARTINS
354.052.523-87
CONTADORA CRC-PI 6137/O-6

DALVA MARIA DA SILVA
322.426.973-15
CONTROLADORA

ORLANDIO JOSÉ DE CARVALHO
025.792.573-72
TESOUREIRO

PREFEITURA MUNICIPAL PADRE MARCOS

RELATÓRIO RESUMIDO DA EXECUÇÃO ORÇAMENTÁRIA

BALANÇO ORÇAMENTÁRIO

ORÇAMENTOS FISCAIS E DA SEGURIDADE SOCIAL

3 of 6

PERÍODO: Janeiro a Fevereiro 2021/BIMESTRE Janeiro - Fevereiro

RREO - ANEXO I (LRF, Art. 52, inciso I, alíneas "a" e "b" do inciso II e § 1º)

R\$ 1

DESPESAS	DOTAÇÃO INICIAL (d)	DOTAÇÃO ATUALIZADA (e)	DESPESAS EMPENHADAS		SALDO (g) = (e-f)	DESPESAS LIQUIDADAS		SALDO (i) = (e-h)	DESPESAS PAGAS ATÉ O BIMESTRE (j)	INSCRITAS EM RESTOS A PAGAR NÃO PROCESSADOS* (k)
			BIMESTRE (f)	JAN A FEV (g)		BIMESTRE (h)	JAN A FEV (i)			
DESPESAS (EXCETO INTRA-ORÇAMENTÁRIAS) (VIII)	24.618.325,25	24.618.325,25	2.928.403,71	2.928.403,71	21.689.921,54	2.921.656,54	2.921.656,54	21.696.668,71	2.826.220,96	0,00
DESPESAS CORRENTES	20.044.642,79	20.029.642,79	2.826.936,71	2.826.936,71	17.202.706,08	2.820.189,54	2.820.189,54	17.209.453,25	2.724.753,96	0,00
PESSOAL E ENCARGOS SOCIAIS	11.210.280,79	11.200.530,79	1.612.270,37	1.612.270,37	9.588.260,42	1.612.270,37	1.612.270,37	9.588.260,42	1.612.270,37	0,00
JUROS E ENCARGOS DA DÍVIDA	4.429,00	4.429,00	0,00	0,00	4.429,00	0,00	0,00	4.429,00	0,00	0,00
OUTRAS DESPESAS CORRENTES	8.829.933,00	8.824.683,00	1.214.666,34	1.214.666,34	7.610.016,66	1.207.919,17	1.207.919,17	7.616.763,83	1.112.483,59	0,00
DESPESAS DE CAPITAL	2.595.582,46	2.610.582,46	101.467,00	101.467,00	2.509.115,46	101.467,00	101.467,00	2.509.115,46	101.467,00	0,00
INVESTIMENTOS	2.113.603,00	2.128.603,00	54.617,88	54.617,88	2.073.985,12	54.617,88	54.617,88	2.073.985,12	54.617,88	0,00
INVERSÕES FINANCEIRAS	140.469,00	140.469,00	0,00	0,00	140.469,00	0,00	0,00	140.469,00	0,00	0,00
AMORTIZAÇÃO DA DÍVIDA	341.510,46	341.510,46	46.849,12	46.849,12	294.661,34	46.849,12	46.849,12	294.661,34	46.849,12	0,00
RESERVA DE CONTINGÊNCIA	1.978.100,00	1.978.100,00			1.978.100,00			1.978.100,00		0,00
DESPESAS (INTRA-ORÇAMENTÁRIAS) (IX)	1.165.591,21	1.165.591,21	57.543,01	57.543,01	1.108.048,20	57.543,01	57.543,01	1.108.048,20	57.543,01	0,00
SUBTOTAL DAS DESPESAS (X) = (VIII + IX)	25.783.916,46	25.783.916,46	2.985.946,72	2.985.946,72	22.797.969,74	2.979.199,55	2.979.199,55	22.804.716,91	2.883.763,97	0,00
AMORTIZAÇÃO DA DÍV. / REFINANCIAMENTO (XI)	1.597,54	1.597,54	0,00	0,00	1.597,54	0,00	0,00	1.597,54	0,00	0,00
Amortização da Dívida Interna	1.597,54	1.597,54	0,00	0,00	1.597,54	0,00	0,00	1.597,54	0,00	0,00
Dívida Mobiliária	0,00	0,00	0,00	0,00	0,00	0,00	0,00	0,00	0,00	0,00
Dívida Contratual	1.597,54	1.597,54	0,00	0,00	1.597,54	0,00	0,00	1.597,54	0,00	0,00
Amortização da Dívida Externa	0,00	0,00	0,00	0,00	0,00	0,00	0,00	0,00	0,00	0,00
Dívida Mobiliária	0,00	0,00	0,00	0,00	0,00	0,00	0,00	0,00	0,00	0,00
Dívida Contratual	0,00	0,00	0,00	0,00	0,00	0,00	0,00	0,00	0,00	0,00
TOTAL DAS DESPESAS (XII) = (X + XI)	25.785.514,00	25.785.514,00	2.985.946,72	2.985.946,72	22.799.567,28	2.979.199,55	2.979.199,55	22.806.314,45	2.883.763,97	0,00
SUPERÁVIT (XIII)										
TOTAL COM SUPERÁVIT (XIV) = (XII + XIII)	25.785.514,00	25.785.514,00	2.985.946,72	2.985.946,72	22.799.567,28	2.979.199,55	2.979.199,55	22.806.314,45	2.883.763,97	0,00
RESERVA DO RPPS	0,00	0,00			0,00			0,00		

JOSÉ VALDINAR DA SILVA
864.828.313-20
PREFEITO

GISLANA PORTELA LIMA MARTINS
354.052.523-87
CONTADORA CRC-PI 6137/O-6

DALVA MARIA DA SILVA
322.426.973-15
CONTROLADORA

ORLANDIO JOSÉ DE CARVALHO
025.792.573-72
TESOUREIRO

PREFEITURA MUNICIPAL PADRE MARCOS
RELATÓRIO RESUMIDO DA EXECUÇÃO ORÇAMENTÁRIA
BALANÇO ORÇAMENTÁRIO
ORÇAMENTOS FISCAIS E DA SEGURIDADE SOCIAL

4 of 6

PERÍODO: Janeiro a Fevereiro 2021/BIMESTRE Janeiro - Fevereiro

RREO – ANEXO I (LRF, Art. 52, inciso I, alíneas "a" e "b" do inciso II e § 1º)

RS 1

RECEITAS INTRA-ORÇAMENTÁRIAS	PREVISÃO INICIAL	PREVISÃO ATUALIZADA (a)	RECEITAS REALIZADAS				SALDO A REALIZAR (a-c)
			BIMESTRE (b)	% (b/a)	JAN A FEV		
					(c)	(c/a)	
RECEITAS (INTRA-ORÇAMENTÁRIAS) (II)	1.101.656,00	1.101.656,00	114.252,67	10,37	114.252,67	10,37	987.403,33
RECEITAS CORRENTES	1.101.656,00	1.101.656,00	114.252,67	10,37	114.252,67	10,37	987.403,33
IMPOSTOS, TAXAS E CONTRIBUIÇÕES DE MELHORIA	0,00	0,00	0,00	0,00	0,00	0,00	0,00
Impostos	0,00	0,00	0,00	0,00	0,00	0,00	0,00
Taxas	0,00	0,00	0,00	0,00	0,00	0,00	0,00
Contribuição de Melhoria	0,00	0,00	0,00	0,00	0,00	0,00	0,00
CONTRIBUIÇÕES	1.101.656,00	1.101.656,00	114.252,67	10,37	114.252,67	10,37	987.403,33
Contribuições Sociais	1.101.656,00	1.101.656,00	114.252,67	10,37	114.252,67	10,37	987.403,33
Contribuições Econômicas	0,00	0,00	0,00	0,00	0,00	0,00	0,00
Contribuições para Entidades Privadas de Serviço Social e de Formação Profissional	0,00	0,00	0,00	0,00	0,00	0,00	0,00
Contribuição para o Custeio do Serviço de Iluminação Pública	0,00	0,00	0,00	0,00	0,00	0,00	0,00
RECEITA PATRIMONIAL	0,00	0,00	0,00	0,00	0,00	0,00	0,00
Exploração do Patrimônio Imobiliário do Estado	0,00	0,00	0,00	0,00	0,00	0,00	0,00
Valores Mobiliários	0,00	0,00	0,00	0,00	0,00	0,00	0,00
Delegação de Serviços Públicos Mediante Concessão, Permissão, Autorização ou Licença	0,00	0,00	0,00	0,00	0,00	0,00	0,00
Exploração de Recursos Naturais	0,00	0,00	0,00	0,00	0,00	0,00	0,00
Exploração do Patrimônio Intangível	0,00	0,00	0,00	0,00	0,00	0,00	0,00
Cessão de Direitos	0,00	0,00	0,00	0,00	0,00	0,00	0,00
Demais Receitas Patrimoniais	0,00	0,00	0,00	0,00	0,00	0,00	0,00
RECEITA AGROPECUÁRIA	0,00	0,00	0,00	0,00	0,00	0,00	0,00
RECEITA INDUSTRIAL	0,00	0,00	0,00	0,00	0,00	0,00	0,00
RECEITA DE SERVIÇOS	0,00	0,00	0,00	0,00	0,00	0,00	0,00
Serviços Administrativos e Comerciais Gerais	0,00	0,00	0,00	0,00	0,00	0,00	0,00
Serviços e Atividades Referentes à Navegação e ao Transporte	0,00	0,00	0,00	0,00	0,00	0,00	0,00
Serviços e Atividades referentes à Saúde	0,00	0,00	0,00	0,00	0,00	0,00	0,00
Serviços e Atividades Financeiras	0,00	0,00	0,00	0,00	0,00	0,00	0,00
Outros Serviços	0,00	0,00	0,00	0,00	0,00	0,00	0,00
TRANSFERÊNCIAS CORRENTES	0,00	0,00	0,00	0,00	0,00	0,00	0,00
Transferências da União e de suas Entidades	0,00	0,00	0,00	0,00	0,00	0,00	0,00
Transferências dos Estados e do Distrito Federal e de suas Entidades	0,00	0,00	0,00	0,00	0,00	0,00	0,00
Transferências dos Municípios e de suas Entidades	0,00	0,00	0,00	0,00	0,00	0,00	0,00
Transferências de Instituições Privadas	0,00	0,00	0,00	0,00	0,00	0,00	0,00
Transferências de Outras Instituições Públicas	0,00	0,00	0,00	0,00	0,00	0,00	0,00
Transferências do Exterior	0,00	0,00	0,00	0,00	0,00	0,00	0,00
Transferências de Pessoas Físicas	0,00	0,00	0,00	0,00	0,00	0,00	0,00
Transferências Provenientes de Depósitos Não Identificados	0,00	0,00	0,00	0,00	0,00	0,00	0,00
OUTRAS RECEITAS CORRENTES	0,00	0,00	0,00	0,00	0,00	0,00	0,00
Multas Administrativas, Contratuais e Judiciais	0,00	0,00	0,00	0,00	0,00	0,00	0,00
Indenizações, Restituições e Ressarcimentos	0,00	0,00	0,00	0,00	0,00	0,00	0,00
Bens, Direitos e Valores Incorporados ao Patrimônio Público	0,00	0,00	0,00	0,00	0,00	0,00	0,00
Demais Receitas Correntes	0,00	0,00	0,00	0,00	0,00	0,00	0,00
RECEITAS DE CAPITAL	0,00	0,00	0,00	0,00	0,00	0,00	0,00
OPERAÇÕES DE CRÉDITO	0,00	0,00	0,00	0,00	0,00	0,00	0,00
Operações de Crédito - Mercado Interno	0,00	0,00	0,00	0,00	0,00	0,00	0,00
Operações de Crédito - Mercado Externo	0,00	0,00	0,00	0,00	0,00	0,00	0,00
ALIENAÇÃO DE BENS	0,00	0,00	0,00	0,00	0,00	0,00	0,00
Alienação de Bens Móveis	0,00	0,00	0,00	0,00	0,00	0,00	0,00
Alienação de Bens Imóveis	0,00	0,00	0,00	0,00	0,00	0,00	0,00
Alienação de Bens Intangíveis	0,00	0,00	0,00	0,00	0,00	0,00	0,00
AMORTIZAÇÕES DE EMPRÉSTIMOS	0,00	0,00	0,00	0,00	0,00	0,00	0,00
TRANSFERÊNCIAS DE CAPITAL	0,00	0,00	0,00	0,00	0,00	0,00	0,00
Transferências da União e de suas Entidades	0,00	0,00	0,00	0,00	0,00	0,00	0,00
Transferências dos Estados e do Distrito Federal e de suas Entidades	0,00	0,00	0,00	0,00	0,00	0,00	0,00
Transferências dos Municípios e de suas Entidades	0,00	0,00	0,00	0,00	0,00	0,00	0,00
Transferências de Instituições Privadas	0,00	0,00	0,00	0,00	0,00	0,00	0,00
Transferências de Outras Instituições Públicas	0,00	0,00	0,00	0,00	0,00	0,00	0,00
Transferências do Exterior	0,00	0,00	0,00	0,00	0,00	0,00	0,00
Transferências de Pessoas Físicas	0,00	0,00	0,00	0,00	0,00	0,00	0,00
Transferências Provenientes de Depósitos Não Identificados	0,00	0,00	0,00	0,00	0,00	0,00	0,00
OUTRAS RECEITAS DE CAPITAL	0,00	0,00	0,00	0,00	0,00	0,00	0,00
Integralização do Capital Social	0,00	0,00	0,00	0,00	0,00	0,00	0,00
Remuneração das Disponibilidades do Tesouro	0,00	0,00	0,00	0,00	0,00	0,00	0,00
Resgate de Títulos do Tesouro	0,00	0,00	0,00	0,00	0,00	0,00	0,00
Demais Receitas de Capital	0,00	0,00	0,00	0,00	0,00	0,00	0,00

PADRE MARCOS - PI

LRF: Publicações Obrigatórias

PREFEITURA MUNICIPAL PADRE MARCOS

RELATÓRIO RESUMIDO DA EXECUÇÃO ORÇAMENTÁRIA

BALANÇO ORÇAMENTÁRIO

ORÇAMENTOS FISCAIS E DA SEGURIDADE SOCIAL

PERÍODO: Janeiro a Fevereiro 2021/BIMESTRE Janeiro - Fevereiro

5 of 6

RREO – ANEXO I (LRF, Art. 52, inciso I, alíneas "a" e "b" do inciso II e § 1º)

RS 1

RECEITAS INTRA-ORÇAMENTÁRIAS	PREVISÃO	PREVISÃO	RECEITAS REALIZADAS				SALDO
	INICIAL	ATUALIZADA	BIMESTRE	%	JAN A FEV	%	A REALIZAR
		(a)	(b)	(b/a)	(c)	(c/a)	(a-c)

JOSÉ VALDINAR DA SILVA
864.828.313-20
PREFEITO

GISLANA PORTELA LIMA MARTINS
354.052.523-87
CONTADORA CRC-PI 6137/O-6

DALVA MARIA DA SILVA
322.426.973-15
CONTROLADORA

ORLANDIO JOSÉ DE CARVALHO
025.792.573-72
TESOUREIRO

PREFEITURA MUNICIPAL PADRE MARCOS

RELATÓRIO RESUMIDO DA EXECUÇÃO ORÇAMENTÁRIA

BALANÇO ORÇAMENTÁRIO

ORÇAMENTOS FISCAIS E DA SEGURIDADE SOCIAL

PERÍODO: Janeiro a Fevereiro 2021/BIMESTRE Janeiro - Fevereiro

6 of 6

RREO – ANEXO I (LRF, Art. 52, inciso I, alíneas "a" e "b" do inciso II e § 1º)

RS Milhares

DESPESAS INTRA-ORÇAMENTÁRIAS	DOTAÇÃO	DOTAÇÃO	DESPESAS EMPENHADAS		SALDO	DESPESAS LIQUIDADAS		SALDO	DESPESAS PAGAS ATÉ O BIMESTRE	INSCRITAS EM RESTOS A PAGAR NÃO PROCESSADOS ¹
	INICIAL	ATUALIZADA	BIMESTRE	JAN A FEV		BIMESTRE	JAN A FEV			
	(d)	(e)	(f)	(g) = (e-f)		(h)	(i) = (e-h)			
DESPESAS (INTRA-ORÇAMENTÁRIAS) (IX)	1.165.591,21	1.165.591,21	57.543,01	57.543,01	1.108.048,20	57.543,01	57.543,01	1.108.048,20	57.543,01	0,00
DESPESAS CORRENTES	1.165.591,21	1.165.591,21	57.543,01	57.543,01	1.108.048,20	57.543,01	57.543,01	1.108.048,20	57.543,01	0,00
PESSOAL E ENCARGOS SOCIAIS	1.165.591,21	1.165.591,21	57.543,01	57.543,01	1.108.048,20	57.543,01	57.543,01	1.108.048,20	57.543,01	0,00
JUROS E ENCARGOS DA DÍVIDA	0,00	0,00	0,00	0,00	0,00	0,00	0,00	0,00	0,00	0,00
OUTRAS DESPESAS CORRENTES	0,00	0,00	0,00	0,00	0,00	0,00	0,00	0,00	0,00	0,00
DESPESAS DE CAPITAL	0,00	0,00	0,00	0,00	0,00	0,00	0,00	0,00	0,00	0,00
INVESTIMENTOS	0,00	0,00	0,00	0,00	0,00	0,00	0,00	0,00	0,00	0,00
INVERSÕES FINANCEIRAS	0,00	0,00	0,00	0,00	0,00	0,00	0,00	0,00	0,00	0,00
AMORTIZAÇÃO DA DÍVIDA	0,00	0,00	0,00	0,00	0,00	0,00	0,00	0,00	0,00	0,00

JOSÉ VALDINAR DA SILVA
864.828.313-20
PREFEITO

GISLANA PORTELA LIMA MARTINS
354.052.523-87
CONTADORA CRC-PI 6137/O-6

DALVA MARIA DA SILVA
322.426.973-15
CONTROLADORA

ORLANDIO JOSÉ DE CARVALHO
025.792.573-72
TESOUREIRO

Id:09FEB42F24D5C638

PREFEITURA MUNICIPAL PADRE MARCOS
RELATÓRIO RESUMIDO DA EXECUÇÃO ORÇAMENTÁRIA
DEMONSTRATIVO DA EXECUÇÃO DAS DESPESAS POR FUNÇÃO E SUBFUNÇÃO
ORÇAMENTOS FISCAIS E DA SEGURIDADE SOCIAL
 PERÍODO: Janeiro a Fevereiro 2021/BIMESTRE Janeiro - Fevereiro

RREO - Anexo 2 (LRF, Art. 52, inciso II, alínea "c")

RS 1

FUNÇÃO/SUBFUNÇÃO	DOTAÇÃO INICIAL	DOTAÇÃO ATUALIZADA (a)	DESPESAS EMPENHADAS			SALDO (c) = (a-b)	DESPESAS LIQUIDADAS			SALDO (e) = (a-d)	INSCRITAS EM RESTOS A PAGAR NÃO PROCESSADOS (f)
			BIMESTRE	JAN A FEV	% (b/total b)		BIMESTRE	JAN A FEV	% (d/total d)		
DESPESAS (EXCETO INTRA-ORÇAMENTÁRIAS) (I)	24.619.922,79	24.619.922,79	2.928.403,71	2.928.403,71	98,07	21.691.519,08	2.921.656,54	2.921.656,54	98,07	21.698.266,25	0,00
Legislativa	763.292,00	763.292,00	107.752,26	107.752,26	3,61	655.539,74	107.752,26	107.752,26	3,62	655.539,74	0,00
Ação Legislativa	763.292,00	763.292,00	107.752,26	107.752,26	3,61	655.539,74	107.752,26	107.752,26	3,62	655.539,74	0,00
Administração	2.601.372,46	2.601.372,46	667.407,18	667.407,18	22,35	1.933.965,28	664.749,41	664.749,41	22,31	1.936.623,05	0,00
Defesa da Ordem Jurídica	14.910,32	14.910,32	0,00	0,00	0,00	14.910,32	0,00	0,00	0,00	14.910,32	0,00
Planejamento e Orçamento	120.880,23	120.880,23	0,00	0,00	0,00	120.880,23	0,00	0,00	0,00	120.880,23	0,00
Administração Geral	2.282.508,77	2.282.508,77	658.295,98	658.295,98	22,05	1.624.212,79	656.816,83	656.816,83	22,05	1.625.691,94	0,00
Administração Financeira	156.234,54	156.234,54	7.461,20	7.461,20	0,25	148.773,34	6.282,58	6.282,58	0,21	149.951,96	0,00
Controle Interno	26.838,60	26.838,60	1.650,00	1.650,00	0,06	25.188,60	1.650,00	1.650,00	0,06	25.188,60	0,00
Assistência Social	1.214.663,28	1.249.663,28	115.570,34	115.570,34	3,87	1.134.092,94	113.015,19	113.015,19	3,79	1.136.648,09	0,00
Administração Geral	593.927,43	593.927,43	71.680,34	71.680,34	2,40	522.247,09	70.093,64	70.093,64	2,35	523.833,59	0,00
Assistência ao Idoso	9.531,96	9.531,96	0,00	0,00	0,00	9.531,96	0,00	0,00	0,00	9.531,96	0,00
Assistência à Criança e ao Adolescente	221.897,75	221.897,75	7.190,00	7.190,00	0,24	214.707,75	6.710,90	6.710,90	0,23	215.186,85	0,00
Assistência Comunitária	389.306,14	424.306,14	36.700,00	36.700,00	1,23	387.606,14	36.210,45	36.210,45	1,22	388.095,69	0,00
Previdência Social	1.591.656,00	1.591.656,00	124.083,34	124.083,34	4,16	1.467.572,66	123.683,34	123.683,34	4,15	1.467.972,66	0,00
Previdência Básica	1.591.656,00	1.591.656,00	124.083,34	124.083,34	4,16	1.467.572,66	123.683,34	123.683,34	4,15	1.467.972,66	0,00
Saúde	5.946.493,08	5.921.493,08	808.759,29	808.759,29	27,09	5.112.733,79	807.625,04	807.625,04	27,11	5.113.868,04	0,00
Administração Geral	66.298,22	91.548,22	71.442,00	71.442,00	2,39	20.106,22	71.442,00	71.442,00	2,40	20.106,22	0,00
Atenção Básica	5.194.007,82	5.143.757,82	659.452,73	659.452,73	22,09	4.484.205,09	658.834,88	658.834,88	22,11	4.484.922,94	0,00
Assistência Hospitalar e Ambulatorial	314.028,50	314.028,50	63.814,56	63.814,56	2,14	250.213,94	63.398,16	63.398,16	2,13	250.630,34	0,00
Vigilância Sanitária	143.755,80	143.755,80	0,00	0,00	0,00	143.755,80	0,00	0,00	0,00	143.755,80	0,00
Vigilância Epidemiológica	228.402,74	228.402,74	13.950,00	13.950,00	0,47	214.452,74	13.950,00	13.950,00	0,47	214.452,74	0,00
Educação	7.695.280,37	7.710.280,37	885.992,73	885.992,73	29,67	6.824.287,64	885.992,73	885.992,73	29,74	6.824.287,64	0,00
Administração Geral	19.170,44	19.170,44	0,00	0,00	0,00	19.170,44	0,00	0,00	0,00	19.170,44	0,00
Ensino Fundamental	6.256.951,15	6.271.951,15	875.712,73	875.712,73	29,33	5.396.238,42	875.712,73	875.712,73	29,39	5.396.238,42	0,00
Ensino Médio	6.390,14	6.390,14	0,00	0,00	0,00	6.390,14	0,00	0,00	0,00	6.390,14	0,00
Ensino Profissional	23.637,93	23.637,93	0,00	0,00	0,00	23.637,93	0,00	0,00	0,00	23.637,93	0,00
Ensino Superior	5.325,12	5.325,12	0,00	0,00	0,00	5.325,12	0,00	0,00	0,00	5.325,12	0,00
Educação Infantil	1.328.349,80	1.328.349,80	10.280,00	10.280,00	0,34	1.318.069,80	10.280,00	10.280,00	0,35	1.318.069,80	0,00
Educação de Jovens e Adultos	34.687,83	34.687,83	0,00	0,00	0,00	34.687,83	0,00	0,00	0,00	34.687,83	0,00
Educação Especial	20.767,96	20.767,96	0,00	0,00	0,00	20.767,96	0,00	0,00	0,00	20.767,96	0,00
Cultura	36.743,33	36.743,33	0,00	0,00	0,00	36.743,33	0,00	0,00	0,00	36.743,33	0,00
Difusão Cultural	36.743,33	36.743,33	0,00	0,00	0,00	36.743,33	0,00	0,00	0,00	36.743,33	0,00
Urbanismo	779.840,20	779.840,20	30.469,64	30.469,64	1,02	749.370,56	30.469,64	30.469,64	1,02	749.370,56	0,00
Administração Geral	177.539,49	177.539,49	30.235,70	30.235,70	1,01	147.303,79	30.235,70	30.235,70	1,01	147.303,79	0,00
Infra-Estrutura Urbana	569.284,96	569.284,96	233,94	233,94	0,01	569.051,02	233,94	233,94	0,01	569.051,02	0,00
Serviços Urbanos	33.015,75	33.015,75	0,00	0,00	0,00	33.015,75	0,00	0,00	0,00	33.015,75	0,00

FONTE: SCPI - Contabilidade [9.25.25.573], PREFEITURA MUNICIPAL DE PADRE MARCOS

PREFEITURA MUNICIPAL PADRE MARCOS
RELATÓRIO RESUMIDO DA EXECUÇÃO ORÇAMENTÁRIA
DEMONSTRATIVO DA EXECUÇÃO DAS DESPESAS POR FUNÇÃO E SUBFUNÇÃO
ORÇAMENTOS FISCAIS E DA SEGURIDADE SOCIAL
 PERÍODO: Janeiro a Fevereiro 2021/BIMESTRE Janeiro - Fevereiro

RREO - Anexo 2 (LRF, Art. 52, inciso II, alínea "c")

RS 1

FUNÇÃO/SUBFUNÇÃO	DOTAÇÃO INICIAL	DOTAÇÃO ATUALIZADA (a)	DESPESAS EMPENHADAS			SALDO (c) = (a-b)	DESPESAS LIQUIDADAS			SALDO (e) = (a-d)	INSCRITAS EM RESTOS A PAGAR NÃO PROCESSADOS (f)
			BIMESTRE	JAN A FEV	% (b/total b)		BIMESTRE	JAN A FEV	% (d/total d)		
Habituação	35.746,69	35.746,69	233,94	233,94	0,01	35.512,75	233,94	233,94	0,01	35.512,75	0,00
Habituação Urbana	35.746,69	35.746,69	233,94	233,94	0,01	35.512,75	233,94	233,94	0,01	35.512,75	0,00
Saneamento	178.041,65	178.041,65	0,00	0,00	0,00	178.041,65	0,00	0,00	0,00	178.041,65	0,00
Saneamento Básico Urbano	178.041,65	178.041,65	0,00	0,00	0,00	178.041,65	0,00	0,00	0,00	178.041,65	0,00
Gestão Ambiental	296.657,90	286.657,90	8.911,20	8.911,20	0,30	277.746,70	8.911,20	8.911,20	0,30	277.746,70	0,00
Preservação e Conservação Ambiental	44.304,98	44.304,98	0,00	0,00	0,00	44.304,98	0,00	0,00	0,00	44.304,98	0,00
Controle Ambiental	51.695,69	51.695,69	8.911,20	8.911,20	0,30	42.784,49	8.911,20	8.911,20	0,30	42.784,49	0,00
Recursos Hídricos	87.764,68	77.764,68	0,00	0,00	0,00	77.764,68	0,00	0,00	0,00	77.764,68	0,00
Abastecimento	112.892,55	112.892,55	0,00	0,00	0,00	112.892,55	0,00	0,00	0,00	112.892,55	0,00
Agricultura	188.722,24	188.722,24	7.911,20	7.911,20	0,26	180.811,04	7.911,20	7.911,20	0,27	180.811,04	0,00
Administração Geral	63.901,44	63.901,44	7.911,20	7.911,20	0,26	55.990,24	7.911,20	7.911,20	0,27	55.990,24	0,00
Formação de Recursos Humanos	14.377,82	14.377,82	0,00	0,00	0,00	14.377,82	0,00	0,00	0,00	14.377,82	0,00
Extensão Rural	5.325,12	5.325,12	0,00	0,00	0,00	5.325,12	0,00	0,00	0,00	5.325,12	0,00
Promoção da Produção Agropecuária	105.117,86	105.117,86	0,00	0,00	0,00	105.117,86	0,00	0,00	0,00	105.117,86	0,00
Comunicações	30.353,19	30.353,19	0,00	0,00	0,00	30.353,19	0,00	0,00	0,00	30.353,19	0,00
Telecomunicações	30.353,19	30.353,19	0,00	0,00	0,00	30.353,19	0,00	0,00	0,00	30.353,19	0,00
Energia	160.676,26	145.676,26	0,00	0,00	0,00	145.676,26	0,00	0,00	0,00	145.676,26	0,00
Conservação de Energia	27.548,26	27.548,26	0,00	0,00	0,00	27.548,26	0,00	0,00	0,00	27.548,26	0,00
Energia Elétrica	133.128,00	118.128,00	0,00	0,00	0,00	118.128,00	0,00	0,00	0,00	118.128,00	0,00
Transporte	457.942,39	457.942,39	3.562,00	3.562,00	0,12	454.380,39	3.562,00	3.562,00	0,12	454.380,39	0,00
Transporte Rodoviário	457.942,39	457.942,39	3.562,00	3.562,00	0,12	454.380,39	3.562,00	3.562,00	0,12	454.380,39	0,00
Desporto e Lazer	77.214,23	77.214,23	3.598,00	3.598,00	0,12	73.616,23	3.598,00	3.598,00	0,12	73.616,23	0,00
Desporto Comunitário	77.214,23	77.214,23	3.598,00	3.598,00	0,12	73.616,23	3.598,00	3.598,00	0,12	73.616,23	0,00
Encargos Especiais	587.127,52	587.127,52	164.152,59	164.152,59	5,50	422.974,93	164.152,59	164.152,59	5,51	422.974,93	0,00
Serviço da Dívida Interna	347.537,00	347.537,00	46.849,12	46.849,12	1,57	300.687,88	46.849,12	46.849,12	1,57	300.687,88	0,00
Outros Encargos Especiais	239.590,52	239.590,52	117.303,47	117.303,47	3,93	122.287,05	117.303,47	117.303,47	3,94	122.287,05	0,00
Reserva de Contingência	1.978.100,00	1.978.100,00	0,00	0,00	0,00	1.978.100,00	0,00	0,00	0,00	1.978.100,00	0,00
Reserva de Contingência	1.978.100,00	1.978.100,00	0,00	0,00	0,00	1.978.100,00	0,00	0,00	0,00	1.978.100,00	0,00
DESPESAS (INTRA-ORÇAMENTÁRIAS) (II)	1.165.591,21	1.165.591,21	57.543,01	57.543,01	1,93	1.108.048,20	57.543,01	57.543,01	1,93	1.108.048,20	0,00
Administração	109.713,44	109.713,44	4.217,90	4.217,90	0,14	105.495,54	4.217,90	4.217,90	0,14	105.495,54	0,00
Administração Geral	53.464,20	53.464,20	4.217,90	4.217,90	0,14	49.					

PREFEITURA MUNICIPAL PADRE MARCOS
RELATÓRIO RESUMIDO DA EXECUÇÃO ORÇAMENTÁRIA
DEMONSTRATIVO DA EXECUÇÃO DAS DESPESAS POR FUNÇÃO E SUBFUNÇÃO
ORÇAMENTOS FISCAIS E DA SEGURIDADE SOCIAL
PERÍODO: Janeiro a Fevereiro 2021/BIMESTRE Janeiro - Fevereiro

RREO - Anexo 2 (LRF, Art. 52, inciso II, alínea "c")

R\$ 1

FUNÇÃO/SUBFUNÇÃO	DOTAÇÃO INICIAL	DOTAÇÃO ATUALIZADA (a)	DESPESAS EMPENHADAS			SALDO (c) = (a-b)	DESPESAS LIQUIDADAS			SALDO (e) = (a-d)	INSCRITAS EM RESTOS A PAGAR NÃO PROCESSADOS (f)
			BIMESTRE	JAN A FEV	% (b/total b)		BIMESTRE	JAN A FEV	% (d/total d)		
Saúde	234.158,82	234.158,82	13.533,73	13.533,73	0,45	220.625,09	13.533,73	13.533,73	0,45	220.625,09	0,00
Atenção Básica	191.557,86	191.557,86	10.078,80	10.078,80	0,34	181.479,06	10.078,80	10.078,80	0,34	181.479,06	0,00
Assistência Hospitalar e Ambulatorial	28.755,65	28.755,65	2.729,53	2.729,53	0,09	26.026,12	2.729,53	2.729,53	0,09	26.026,12	0,00
Vigilância Epidemiológica	13.845,31	13.845,31	725,40	725,40	0,02	13.119,91	725,40	725,40	0,02	13.119,91	0,00
Educação	486.082,28	486.082,28	39.469,63	39.469,63	1,32	446.612,65	39.469,63	39.469,63	1,32	446.612,65	0,00
Ensino Fundamental	479.159,62	479.159,62	39.469,63	39.469,63	1,32	439.689,99	39.469,63	39.469,63	1,32	439.689,99	0,00
Educação Infantil	6.922,66	6.922,66	0,00	0,00	0,00	6.922,66	0,00	0,00	0,00	6.922,66	0,00
Urbanismo	1.065,02	1.065,02	0,00	0,00	0,00	1.065,02	0,00	0,00	0,00	1.065,02	0,00
Administração Geral	1.065,02	1.065,02	0,00	0,00	0,00	1.065,02	0,00	0,00	0,00	1.065,02	0,00
TOTAL (III) = (I + II)	25.785.514,00	25.785.514,00	2.985.946,72	2.985.946,72	100,00	22.799.567,28	2.979.199,55	2.979.199,55	100,00	22.806.314,45	0,00

Nota: Durante o exercício, somente as despesas liquidadas são consideradas executadas. No encerramento do exercício, as despesas não liquidadas inscritas em restos a pagar processados são também consideradas executadas.

Dessa forma, para maior transparência, as despesas executadas estão segregadas em:

a) Despesas liquidadas, consideradas aquelas em que houve a entrega do material ou serviço, nos termos do art. 63 da Lei 4.320/64;

b) Despesas empenhadas mas não liquidadas, inscritas em Restos a Pagar processados, consideradas liquidadas no encerramento do exercício, por força do art.35, inciso II da Lei 4.320/64.

JOSÉ VALDINAR DA SILVA
 864.828.313-20
 PREFEITO

GISLANA PORTELA LIMA MARTINS
 354.052.523-87
 CONTADORA CRC-PI 6137/O-6

DALVA MARIA DA SILVA
 322.426.973-15
 CONTROLADORA

ORLANDIO JOSÉ DE CARVALHO
 025.792.573-72
 TESOUREIRO

FONTE: SCPI - Contabilidade [9.25.25.573], PREFEITURA MUNICIPAL DE PADRE MARCOS

Id:089B6E6C74BC639

PREFEITURA MUNICIPAL PADRE MARCOS
RELATÓRIO RESUMIDO DA EXECUÇÃO ORÇAMENTÁRIA
DEMONSTRATIVO DA RECEITA CORRENTE LÍQUIDA
ORÇAMENTO FISCAL E DA SEGURIDADE SOCIAL
MAR/2020 A FEV/2021

RREO - ANEXO 3 (LRF, Art. 53, inciso I)

R\$ 1

ESPECIFICAÇÃO	EVOLUÇÃO DA RECEITA REALIZADA NOS ÚLTIMOS 12 MESES												TOTAL (ÚLTIMOS 12 MESES)	PREVISÃO ATUALIZADA
	MAI/2020	ABR/2020	MAI/2020	JUN/2020	JUL/2020	AGO/2020	SET/2020	OUT/2020	NOV/2020	DEZ/2020	JAN/2021	FEV/2021		
RECEITAS CORRENTES (I)	1.435.011,35	2.244.196,19	1.404.498,26	1.964.264,81	2.550.227,72	1.701.995,47	1.740.535,50	1.705.122,15	1.909.354,41	2.487.879,11	2.046.883,47	2.131.208,92	23.320.207,36	24.751.578,00
Impostos, Taxas e Contribuições de Melhoria	43.039,07	35.437,73	38.541,55	32.855,32	35.278,19	34.553,28	34.868,75	33.679,30	47.910,19	74.953,76	123.650,96	51.748,76	586.516,86	545.082,00
IPFU	22,11	0,00	19,29	336,61	35,68	18,66	104,25	340,35	7.908,31	5.580,71	416,11	89,05	14.871,13	6.374,00
ISS	5.292,13	6.911,31	8.995,65	8.184,73	9.390,55	9.880,50	10.391,55	9.171,43	8.398,26	26.044,99	21.359,37	22.234,89	146.255,36	142.683,00
ITBI	0,00	0,00	380,00	0,00	652,00	0,00	530,00	0,00	1.940,00	0,00	450,00	0,00	8.558,00	8.978,00
IRRF	36.487,03	28.380,92	25.501,11	23.448,48	25.132,46	24.242,12	23.569,65	23.081,02	29.500,12	43.174,51	96.440,18	22.853,96	401.910,95	333.659,00
Outros Impostos, Taxas e Contribuições de Melhoria	1.237,80	145,50	3.645,50	139,50	67,50	312,00	273,90	226,50	163,50	153,55	4.985,30	3.570,36	14.921,41	53.388,00
Contribuições	48.146,97	67.741,29	68.520,41	55.579,97	72.949,54	70.225,95	68.717,16	74.609,36	77.002,37	126.013,48	49.422,71	48.932,25	827.861,46	889.493,00
Receita Patrimonial	10.096,84	11.815,89	13.790,34	8.883,09	10.947,91	-2.570,42	-2.709,27	518,82	5.892,30	18.243,61	234,80	-11.748,74	63.395,17	203.828,00
Rendimentos de Aplicação Financeira	10.096,84	11.815,89	13.790,34	8.883,09	10.947,91	-2.570,42	-2.709,27	518,82	5.892,30	18.243,61	234,80	-11.748,74	63.395,17	203.828,00
Outras Receitas Patrimoniais	0,00	0,00	0,00	0,00	0,00	0,00	0,00	0,00	0,00	0,00	0,00	0,00	0,00	0,00
Receita Agropecuária	0,00	0,00	0,00	0,00	0,00	0,00	0,00	0,00	0,00	0,00	0,00	0,00	0,00	0,00
Receita Industrial	0,00	0,00	0,00	0,00	0,00	0,00	0,00	0,00	0,00	0,00	0,00	0,00	0,00	0,00
Receita de Serviços	0,00	0,00	0,00	0,00	0,00	0,00	0,00	0,00	0,00	0,00	0,00	0,00	0,00	0,00
Transferências Correntes	1.333.622,80	2.129.201,28	1.283.635,96	1.866.523,11	2.430.774,56	1.598.886,66	1.639.520,10	1.595.960,11	1.778.549,55	2.267.017,75	1.869.325,00	2.041.161,70	21.834.178,58	22.923.014,00
Cota Parte do FPM	536.433,00	525.825,05	583.126,05	413.457,20	770.953,14	523.547,53	394.480,23	530.811,15	703.549,98	1.015.227,86	766.691,43	1.004.938,06	7.769.042,68	9.552.813,00
Cota Parte do ICMS	65.541,33	45.699,16	43.580,17	62.774,82	57.211,65	32.957,55	76.059,41	76.185,57	81.256,57	125.202,45	88.715,59	55.149,89	810.434,16	1.336.097,00
Cota Parte do IPVA	16.262,18	6.837,99	5.706,32	7.515,68	10.999,32	7.257,65	12.121,13	-4.518,47	7.243,75	1.239,40	101.273,71	53.347,17	233.413,77	268.144,00
Cota Parte do ITR	0,00	18,43	0,00	6,17	0,00	21,19	262,91	599,85	11,58	12,91	0,00	0,00	933,04	172,00
Transferências da LC 87/1996	0,00	0,00	0,00	0,00	0,00	0,00	0,00	0,00	0,00	0,00	0,00	0,00	0,00	1.495,00
Transferências da LC 87/1996	11,63	10,44	10,41	9,35	11,24	13,00	15,27	17,47	19,16	25,15	27,41	27,41	192,04	301,00
Transferências do FUNDEB	463.322,21	531.574,66	421.285,75	399.914,45	451.103,41	453.438,03	440.068,11	485.572,70	588.111,91	611.892,27	834.338,61	672.793,07	6.345.415,18	6.283.663,00
Outras Transferências Correntes	232.032,02	1.019.553,98	229.927,26	982.845,44	1.141.395,80	581.651,71	716.222,04	498.254,90	406.356,60	513.317,71	78.278,25	254.911,10	6.674.746,91	5.480.329,00
Outras Receitas Correntes	105,67	0,00	0,00	42,32	27,52	0,00	138,76	354,56	0,00	1.650,51	4.250,00	1.114,95	8.315,29	190.161,00
DEDUÇÕES (II)	168.391,36	162.366,44	166.795,18	150.450,00	151.468,62	159.931,53	142.612,23	170.211,38	205.655,64	261.841,58	218.824,46	260.949,80	2.219.498,22	2.981.323,00
Contribuição do Servidor para o Plano de Previdência	47.992,48	48.061,65	48.205,56	48.450,83	48.306,78	48.626,32	48.451,76	48.692,13	48.692,05	96.065,17	47.743,10	48.932,25	628.214,08	800.000,00
Compensação Financeira entre Regimes de Previdência	0,00	0,00	0,00	0,00	0,00	0,00	0,00	0,00	0,00	0,00	0,00	0,00	0,00	0,00
Dedução de Receita para Formação do Fundeb	120.398,88	114.304,79	118.589,62	101.999,17	103.167,84	111.305,21	94.160,47	121.519,25	156.963,59	165.776,41	171.081,36	212.075,55	1.591.294,14	2.181.323,00
RECEITA CORRENTE LÍQUIDA (III)=(I)-(II)	1.266.619,99	2.081.829,75	1.237.693,08	1.813.814,81	2.398.755,10	1.541.163,94	1.597.923,27	1.534.910,77	1.703.698,77	2.226.037,53	1.828.059,01	1.870.259,12	21.100.769,14	21.770.255,00
(-) Transferências obrigatórias da União relativas às emendas individuais (art. 166-A, § 1º, da CF) (IV)	0,00	0,00	0,00	0,00	0,00	0,00	0,00	0,00	0,00	0,00	0,00	0,00	0,00	0,00
RECEITA CORRENTE LÍQUIDA AJUSTADA PARA CÁLCULO DOS LIMITES DE ENDIVIDAMENTO (V) = (III) - (IV)	1.266.619,99	2.081.829,75	1.237.693,08	1.813.814,81	2.398.755,10	1.541.163,94	1.597.923,27	1.534.910,77	1.703.698,77	2.226.037,53	1.828.059,01	1.870.259,12	21.100.769,14	21.770.255,00
(-) Transferências obrigatórias da União relativas às emendas de bancada (art. 166, § 18, da CF) (VI)	0,00	0,00	0,00	0,00	0,00	0,00	0,00	0,00	0,00	0,00	0,00	0,00	0,00	0,00
RECEITA CORRENTE LÍQUIDA AJUSTADA PARA CÁLCULO DOS LIMITES DA DESPESA COM PESSOAL (VII) = (V) - (VI)	1.266.619,99	2.081.829,75	1.237.693,08	1.813.814,81	2.398.755,10	1.541.163,94	1.597.923,27	1.534.910,77	1.703.698,77	2.226.037,53	1.828.059,01	1.870.259,12	21.100.769,14	21.770.255,00

JOSÉ VALDINAR DA SILVA
 864.828.313-20

GISLANA PORTELA LIMA MARTINS
 354.052.523-87

DALVA MARIA DA SILVA
 322.426.973-15

ORLANDIO JOSÉ DE CARVALHO
 025.792.573-72

PREFEITURA MUNICIPAL PADRE MARCOS
 RELATÓRIO RESUMIDO DA EXECUÇÃO ORÇAMENTÁRIA
 DEMONSTRATIVO DA RECEITA CORRENTE LÍQUIDA
 ORÇAMENTO FISCAL E DA SEGURIDADE SOCIAL
 MAR/2020 A FEV/2021

RREO – ANEXO 3 (LRF, Art. 53, inciso I) RS 1

ESPECIFICAÇÃO	EVOLUÇÃO DA RECEITA REALIZADA NOS ÚLTIMOS 12 MESES												TOTAL (ÚLTIMOS 12 MESES)	PREVISÃO ATUALIZADA
	MAR/2020	ABR/2020	MAI/2020	JUN/2020	JUL/2020	AGO/2020	SET/2020	OUT/2020	NOV/2020	DEZ/2020	JAN/2021	FEV/2021		
PREFEITO	CONTADORA CRC-PI 61370-6						CONTROLADORA			TESOUREIRO				

Id:10EFOF88F887C63B

RELATÓRIO RESUMIDO DA EXECUÇÃO ORÇAMENTÁRIA
 DEMONSTRATIVOS DAS RECEITAS E DESPESAS PREVIDENCIÁRIAS
 DO REGIME PRÓPRIO DOS SERVIDORES PÚBLICOS
 PERÍODO: Janeiro a Fevereiro 2021/BIMESTRE Janeiro - Fevereiro

1 of 4

RREO – ANEXO 4 (LRF, art. 53, inciso II) RS 1

PLANO PREVIDENCIÁRIO		
RECEITAS PREVIDENCIÁRIAS - RPPS	PREVISÃO ATUALIZADA (a)	RECEITAS REALIZADAS ATÉ O BIMESTRE (b)
RECEITAS CORRENTES (I)	1.700.000,00	198.909,30
Receita de Contribuições dos Segurados	800.000,00	96.675,35
Ativo	675.000,00	96.675,35
Inativo	65.000,00	0,00
Pensionista	60.000,00	0,00
Receita de Contribuições Patronais	790.000,00	114.252,67
Ativo	770.000,00	114.252,67
Inativo	10.000,00	0,00
Pensionista	10.000,00	0,00
Receita Patrimonial	110.000,00	-12.018,72
Receitas Imobiliárias	0,00	0,00
Receitas de Valores Mobiliários	110.000,00	-12.018,72
Outras Receitas Patrimoniais	0,00	0,00
Receita de Serviços	0,00	0,00
Outras Receitas Correntes	0,00	0,00
Compensação Previdenciária entre os Regimes	0,00	0,00
Aportes Periódicos para Amortização de Déficit Atuarial do RPPS (II)	0,00	0,00
Demais Receitas Correntes	0,00	0,00
RECEITAS DE CAPITAL (III)	0,00	0,00
Alienação de Bens, Direitos e Ativos	0,00	0,00
Amortização de Empréstimos	0,00	0,00
Outras Receitas de Capital	0,00	0,00
TOTAL DAS RECEITAS PREVIDENCIÁRIAS RPPS - (IV) = (I + III - II)	1.700.000,00	198.909,30

DESPESAS PREVIDENCIÁRIAS - RPPS	DOTAÇÃO ATUALIZADA (c)	DESPESAS EMPENHADAS ATÉ O BIMESTRE (d)	DESPESAS LIQUIDADAS ATÉ O BIMESTRE (e)	DESPESAS PAGAS ATÉ O BIMESTRE (f)	INSCRITAS EM RESTOS A PAGAR NÃO PROCESSADOS NO EXERCÍCIO (g)
Benefícios - Civil	1.275.000,00	106.683,34	106.683,34	106.683,34	0,00
Aposentadorias	875.000,00	102.173,34	102.173,34	102.173,34	0,00
Pensões por Morte	400.000,00	4.510,00	4.510,00	4.510,00	0,00
Outras Despesas Previdenciárias	300.000,00	0,00	0,00	0,00	0,00
Compensação Previdenciária entre os Regimes	0,00	0,00	0,00	0,00	0,00
Demais Despesas Previdenciárias	300.000,00	0,00	0,00	0,00	0,00
TOTAL DAS DESPESAS DO FUNDO EM CAPITALIZAÇÃO (V)	1.575.000,00	106.683,34	106.683,34	106.683,34	0,00

FONTE: SCPI - Contabilidade [9.25.25.573], PREFEITURA MUNICIPAL DE PADRE MARCOS

RELATÓRIO RESUMIDO DA EXECUÇÃO ORÇAMENTÁRIA
DEMONSTRATIVOS DAS RECEITAS E DESPESAS PREVIDENCIÁRIAS
DO REGIME PRÓPRIO DOS SERVIDORES PÚBLICOS

2 of 4

PERÍODO: Janeiro a Fevereiro 2021/BIMESTRE Janeiro - Fevereiro

RREO - ANEXO 4 (LRF, art. 53, inciso II)		RS 1			
RESULTADO PREVIDENCIÁRIO - FUNDO EM CAPITALIZAÇÃO (VI) = (IV - V)		125.000,00	92.225,96	92.225,96	92.225,96
RECURSOS RPPS ARRECADADOS EM EXERCÍCIOS ANTERIORES		PREVISÃO ORÇAMENTÁRIA			
VALOR					0,00
RESERVA ORÇAMENTÁRIA DO RPPS		PREVISÃO ORÇAMENTÁRIA			
VALOR					0,00
APORTES DE RECURSOS PARA O PLANO PREVIDENCIÁRIO DO RPPS		APORTES REALIZADOS			
Plano de Amortização - Contribuição Patronal Suplementar					0,00
Plano de Amortização - Aporte Periódico de Valores Predefinidos					0,00
Outros Aportes para o RPPS					0,00
Recursos para Cobertura de Déficit Financeiro					0,00
BENS E DIREITOS DO RPPS		SALDO ATUAL			
Caixa e Equivalentes de Caixa					2.529.682,23
Investimentos e Aplicações					0,00
Outros Bens e Direitos					0,00
PLANO FINANCEIRO					
RECEITAS PREVIDENCIÁRIAS - RPPS		PREVISÃO ATUALIZADA (a)	RECEITAS REALIZADAS ATÉ O BIMESTRE (b)		
RECEITAS CORRENTES (VII)		0,00	0,00		0,00
Receita de Contribuições dos Segurados		0,00	0,00		0,00
Ativo		0,00	0,00		0,00
Inativo		0,00	0,00		0,00
Pensionista		0,00	0,00		0,00
Receita de Contribuições Patronais		0,00	0,00		0,00
Ativo		0,00	0,00		0,00
Inativo		0,00	0,00		0,00
Pensionista		0,00	0,00		0,00
Receita Patrimonial		0,00	0,00		0,00
Receitas Imobiliárias		0,00	0,00		0,00
Receitas de Valores Mobiliários		0,00	0,00		0,00
Outras Receitas Patrimoniais		0,00	0,00		0,00
Receitas de Serviços		0,00	0,00		0,00
Outras Receitas Correntes		0,00	0,00		0,00
Compensação Previdenciária entre os Regimes		0,00	0,00		0,00
Demais Receitas Correntes		0,00	0,00		0,00

FONTE: SCPI - Contabilidade [9.25.25.573], PREFEITURA MUNICIPAL DE PADRE MARCOS

RELATÓRIO RESUMIDO DA EXECUÇÃO ORÇAMENTÁRIA
DEMONSTRATIVOS DAS RECEITAS E DESPESAS PREVIDENCIÁRIAS
DO REGIME PRÓPRIO DOS SERVIDORES PÚBLICOS

3 of 4

PERÍODO: Janeiro a Fevereiro 2021/BIMESTRE Janeiro - Fevereiro

RREO - ANEXO 4 (LRF, art. 53, inciso II)		RS 1			
RECEITAS DE CAPITAL (VIII)		0,00	0,00		0,00
Alienação de Bens, Direitos e Ativos		0,00	0,00		0,00
Amortização de Empréstimos		0,00	0,00		0,00
Outras Receitas de Capital		0,00	0,00		0,00
TOTAL DAS RECEITAS DO FUNDO EM REPARTIÇÃO (IX) = (VII + VIII)		0,00	0,00		0,00

DESPESAS PREVIDENCIÁRIAS - RPPS	DOTAÇÃO ATUALIZADA (c)	DESPESAS EMPENHADAS ATÉ O BIMESTRE (d)	DESPESAS LIQUIDADAS ATÉ O BIMESTRE (e)	DESPESAS PAGAS ATÉ O BIMESTRE (f)	INSCRITAS EM RESTOS A PAGAR NÃO PROCESSADOS NO EXERCÍCIO (g)	
Benefícios - Civil	0,00	0,00	0,00	0,00	0,00	0,00
Aposentadorias	0,00	0,00	0,00	0,00	0,00	0,00
Pensões por Morte	0,00	0,00	0,00	0,00	0,00	0,00
Outras Despesas Previdenciárias	0,00	0,00	0,00	0,00	0,00	0,00
Compensação Previdenciária entre os Regimes	0,00	0,00	0,00	0,00	0,00	0,00
Demais Despesas Previdenciárias	0,00	0,00	0,00	0,00	0,00	0,00
TOTAL DAS DESPESAS DO FUNDO EM REPARTIÇÃO (X)	0,00	0,00	0,00	0,00	0,00	0,00
RESULTADO PREVIDENCIÁRIO - FUNDO EM REPARTIÇÃO (XI) = (IX - X)	0,00	0,00	0,00	0,00	0,00	0,00

APORTES DE RECURSOS PARA O PLANO FINANCEIRO DO RPPS		APORTES REALIZADOS	
Recursos para Cobertura de Insuficiências Financeiras		0,00	
Recursos para Formação de Reserva		0,00	

RECEITAS DA ADMINISTRAÇÃO - RPPS	PREVISÃO ATUALIZADA (a)	RECEITAS REALIZADAS ATÉ O BIMESTRE (b)
Receitas Correntes	311.656,00	0,00
TOTAL DAS RECEITAS DA ADMINISTRAÇÃO RPPS (XII)	311.656,00	0,00

DESPESAS DA ADMINISTRAÇÃO - RPPS	DOTAÇÃO ATUALIZADA (c)	DESPESAS EMPENHADAS ATÉ O BIMESTRE (d)	DESPESAS LIQUIDADAS ATÉ O BIMESTRE (e)	DESPESAS PAGAS ATÉ O BIMESTRE (f)	INSCRITAS EM RESTOS A PAGAR NÃO PROCESSADOS NO EXERCÍCIO (g)
Despesas Correntes (XIII)	311.656,00	17.400,00	17.000,00	17.000,00	0,00
Pessoal e Encargos Sociais	70.000,00	0,00	0,00	0,00	0,00
Demais Despesas Correntes	241.656,00	17.400,00	17.000,00	17.000,00	0,00
Despesas de Capital (XIV)	0,00	0,00	0,00	0,00	0,00
TOTAL DAS DESPESAS DA ADMINISTRAÇÃO RPPS (XV) = (XIII) + (XIV)	311.656,00	17.400,00	17.000,00	17.000,00	0,00
RESULTADO DA ADMINISTRAÇÃO RPPS (XVI) = (XII - XV)	0,00	-17.400,00	-17.000,00	-17.000,00	0,00

FONTE: SCPI - Contabilidade [9.25.25.573], PREFEITURA MUNICIPAL DE PADRE MARCOS

PADRE MARCOS - PI

Publicações Obrigatórias

RELATÓRIO RESUMIDO DA EXECUÇÃO ORÇAMENTÁRIA
 DEMONSTRATIVOS DAS RECEITAS E DESPESAS PREVIDENCIÁRIAS
 DO REGIME PRÓPRIO DOS SERVIDORES PÚBLICOS
 PERÍODO: Janeiro a Fevereiro 2021/BIMESTRE Janeiro - Fevereiro

4 of 4

RREO - ANEXO 4 (LRF, art. 53, inciso II)

R\$ 1

BENEFÍCIOS PREVIDENCIÁRIO MANTIDOS PELO TESOURO		
RECEITAS PRECISAS PREVIDENCIÁRIAS (BENEFÍCIOS MANTIDOS PELO TESOURO)	PREVISÃO ATUALIZADA (a)	RECEITAS REALIZADAS ATÉ O BIMESTRE (b)
Contribuições dos Servidores	0,00	0,00
Demais Receitas Previdenciárias	0,00	0,00
TOTAL DAS RECEITAS (BENEFÍCIOS MANTIDOS PELO TESOURO) (XVII)	0,00	0,00

DESPESAS PREVIDENCIÁRIAS (BENEFÍCIOS MANTIDOS PELO TESOURO)	DOTAÇÃO ATUALIZADA (c)	DESPESAS EMPENHADAS ATÉ O BIMESTRE (d)	DESPESAS LIQUIDADAS ATÉ O BIMESTRE (e)	DESPESAS PAGAS ATÉ O BIMESTRE (f)	INSCRITAS EM RESTOS A PAGAR NÃO PROCESSADOS NO EXERCÍCIO (g)

 JOSÉ VALDINAR DA SILVA
 864.828.313-20
 PREFEITO

 GISLANA PORTELA LIMA MARTINS
 354.052.523-87
 CONTADORA CRC-PI 6137/O-6

 DALVA MARIA DA SILVA
 322.426.973-15
 CONTROLADORA

 ORLANDIO JOSÉ DE CARVALHO
 025.792.573-72
 TESOUREIRO

Nota: Durante o exercício, somente as despesas liquidadas são consideradas executadas. No encerramento do exercício, as despesas não liquidadas inscritas em restos a pagar processados são também consideradas executadas. Dessa forma, para maior transparência, as despesas executadas estão segregadas em:

- a) Despesas liquidadas, consideradas aquelas em que houve a entrega do material ou serviço, nos termos do art. 63 da Lei 4.320/64;
 b) Despesas empenhadas mas não liquidadas, inscritas em Restos a Pagar processados, consideradas liquidadas no encerramento do exercício, por força do art.35, inciso II da Lei 4.320/64.

FONTE: SCPI - Contabilidade [9.25.25.573], PREFEITURA MUNICIPAL DE PADRE MARCOS

Id:0F8BCA109AFDC63C

PREFEITURA MUNICIPAL PADRE MARCOS
 RELATÓRIO RESUMIDO DA EXECUÇÃO ORÇAMENTÁRIA
 DEMONSTRATIVO DOS RESULTADOS PRIMÁRIO E NOMINAL
 ORÇAMENTO FISCAL E DA SEGURIDADE SOCIAL
 PERÍODO: Janeiro a Fevereiro 2021/BIMESTRE Janeiro - Fevereiro

Page 1 of 3

RREO - ANEXO 6 (LRF, art 53, inciso III)

R\$ 1

RECEITAS PRIMÁRIAS	PREVISÃO ATUALIZADA	RECEITAS REALIZADAS (a)	
		Jan a Fev/2021	
RECEITAS CORRENTES (I)	22.570.255,00	3.794.993,48	3.794.993,48
Impostos, Taxas e Contribuições de Melhoria	545.082,00	175.399,72	175.399,72
IPTU	6.374,00	505,16	505,16
ISS	142.683,00	43.594,26	43.594,26
ITBI	8.978,00	3.450,00	3.450,00
IRRF	333.659,00	119.294,14	119.294,14
Outros Impostos, Taxas e Contribuições de Melhoria	53.388,00	8.556,16	8.556,16
Contribuições	889.493,00	98.354,96	98.354,96
Recicla Patrimonial	203.828,00	-11.513,94	-11.513,94
Aplicações Financeiras (II)	203.828,00	-11.513,94	-11.513,94
Outras Receitas Patrimoniais	0,00	0,00	0,00
Transferências Correntes	20.741.691,00	3.527.387,79	3.527.387,79
Cota Parte do FPM	7.692.731,80	1.417.303,64	1.417.303,64
Cota Parte do ICMS	1.068.877,60	115.092,42	115.092,42
Cota Parte do IPVA	214.515,20	154.620,88	154.620,88
Cota Parte do ITR	137,60	0,00	0,00
Transferências da LC 87/1996	1.196,00	0,00	0,00
Transferências da LC 61/1989	240,80	49,82	49,82
Transferências do FUNDEB	6.283.663,00	1.507.131,68	1.507.131,68
Outras Transferências Correntes	5.480.329,00	333.189,35	333.189,35
Demais Receitas Correntes	190.161,00	5.364,95	5.364,95
Outras Receitas Financeiras (III)	0,00	0,00	0,00
Receitas Correntes Restantes	190.161,00	5.364,95	5.364,95
RECEITAS PRIMÁRIAS CORRENTES (IV) = I - II - III	22.366.427,00	3.806.507,42	3.806.507,42
RECEITAS DE CAPITAL (V)	2.113.603,00	0,00	0,00
Operações de Crédito (VI)	139.286,00	0,00	0,00
Amortização de Empréstimos (VII)	0,00	0,00	0,00
Alienação de Bens	170.850,00	0,00	0,00
Receitas de Alienação de Investimentos Temporários (VIII)	0,00	0,00	0,00
Receitas de Alienação de Investimentos Permanentes (IX)	0,00	0,00	0,00
Outras Aliações de Bens	170.850,00	0,00	0,00
Transferências de Capital	1.803.467,00	0,00	0,00
Convênios	1.545.467,00	0,00	0,00
Outras Transferências de Capital	258.000,00	0,00	0,00
Outras Receitas de Capital	0,00	0,00	0,00
Outras Receitas de Capital Não Primárias (X)	0,00	0,00	0,00
Outras Receitas de Capital Primárias	0,00	0,00	0,00
RECEITAS PRIMÁRIAS DE CAPITAL (XI) = (V-VI-VII-VIII-IX-X)	1.974.317,00	0,00	0,00
RECEITA PRIMÁRIA TOTAL (XII) = (IV+XI)	24.340.744,00	3.806.507,42	3.806.507,42

FONTE: SCPI - Contabilidade [9.25.25.573], PREFEITURA MUNICIPAL DE PADRE MARCOS

PREFEITURA MUNICIPAL PADRE MARCOS
RELATÓRIO RESUMIDO DA EXECUÇÃO ORÇAMENTÁRIA
DEMONSTRATIVO DOS RESULTADOS PRIMÁRIO E NOMINAL
ORÇAMENTO FISCAL E DA SEGURIDADE SOCIAL
PERÍODO: Janeiro a Fevereiro 2021/BIMESTRE Janeiro - Fevereiro

Page 2 of 3
R\$ 1

RREO - ANEXO 6 (LRF, art 53, inciso III)

DESPESAS PRIMÁRIAS	DOTAÇÃO ATUALIZADA	DESPESAS EMPENHADAS	DESPESAS LIQUIDADAS	DESPESAS PAGAS (a)	RESTOS A PAGAR PROCESSADOS PAGOS (b)	RESTOS A PAGAR NÃO PROCESSADOS	
						LIQUIDADOS	PAGOS (c)
DESPESAS CORRENTES (XIII)	20.029.642,79	2.826.936,71	2.820.189,54	2.724.753,96	49.614,71	0,00	0,00
Pessoal e Encargos Sociais	11.200.530,79	1.612.270,37	1.612.270,37	1.612.270,37	49.614,71	0,00	0,00
Juros e Encargos da Dívida (XIV)	4.429,00	0,00	0,00	0,00	0,00	0,00	0,00
Outras Despesas Correntes	8.824.683,00	1.214.666,34	1.207.919,17	1.112.483,59	0,00	0,00	0,00
DESPESAS PRIMÁRIAS CORRENTES (XV) = (XIII-XIV)	20.025.213,79	2.826.936,71	2.820.189,54	2.724.753,96	49.614,71	0,00	0,00
DESPESAS DE CAPITAL (XVI)	2.612.180,00	101.467,00	101.467,00	101.467,00	0,00	0,00	0,00
Investimentos	2.128.603,00	54.617,88	54.617,88	54.617,88	0,00	0,00	0,00
Inversões Financeiras	140.469,00	0,00	0,00	0,00	0,00	0,00	0,00
Concessão de Empréstimos e Financiamentos (XVII)	0,00	0,00	0,00	0,00	0,00	0,00	0,00
Aquisição de Título de Capital já Integralizado (XVIII)	0,00	0,00	0,00	0,00	0,00	0,00	0,00
Aquisição de Título de Crédito (XIX)	0,00	0,00	0,00	0,00	0,00	0,00	0,00
Demais Inversões Financeiras	140.469,00	0,00	0,00	0,00	0,00	0,00	0,00
Amortização da Dívida (XX)	343.108,00	46.849,12	46.849,12	46.849,12	0,00	0,00	0,00
DESPESAS PRIMÁRIAS DE CAPITAL (XXI) = (XVI-XVII-XVIII-XIX-XX)	2.269.072,00	54.617,88	54.617,88	54.617,88	0,00	0,00	0,00
RESERVA DE CONTINGÊNCIA (XXII)	1.978.100,00	0,00	0,00	0,00	0,00	0,00	0,00
DESPESA PRIMÁRIA TOTAL (XXIII) = (XV+XXI+XXII)	24.272.385,79	2.881.554,59	2.874.807,42	2.779.371,84	49.614,71	0,00	0,00
RESULTADO PRIMÁRIO - Acima da Linha (XXIV) = [XXIIIa - (XXIIIb + XXIIIc)]							977.520,87

META FISCAL PARA O RESULTADO PRIMÁRIO	VALOR CORRENTE
Meta fixada no Anexo de Metas Fiscais da LDO para o exercício de referência	-337.278,00

JUROS NOMINAIS	Jan a Fev/2021	
	VALOR INCORRIDO	
JUROS, ENCARGOS E VARIAÇÕES MONETÁRIAS ATIVOS (XXV)		0,00
JUROS, ENCARGOS E VARIAÇÕES MONETÁRIAS PASSIVOS (XXVI)		80.000,00
RESULTADO NOMINAL - Acima da Linha (XXVII) = XXIV + (XXV - XXVI)		897.520,87

META FISCAL PARA O RESULTADO NOMINAL	VALOR CORRENTE
Meta fixada no Anexo de Metas Fiscais da LDO para o exercício de referência	-341.706,00

FONTE: SCPI - Contabilidade [9.25.25.573], PREFEITURA MUNICIPAL DE PADRE MARCOS

PREFEITURA MUNICIPAL PADRE MARCOS
RELATÓRIO RESUMIDO DA EXECUÇÃO ORÇAMENTÁRIA
DEMONSTRATIVO DOS RESULTADOS PRIMÁRIO E NOMINAL
ORÇAMENTO FISCAL E DA SEGURIDADE SOCIAL
PERÍODO: Janeiro a Fevereiro 2021/BIMESTRE Janeiro - Fevereiro

Page 3 of 3
R\$ 1

RREO - ANEXO 6 (LRF, art 53, inciso III)

CÁLCULO DO RESULTADO NOMINAL	ABAIXO DA LINHA	
	Em 31/Dez/2020 (a)	Jan a Fev/2021 (b)
DÍVIDA CONSOLIDADA (XXVIII)	406.792,63	359.943,51
DEDUÇÕES (XXIX)	0,00	0,00
Disponibilidade de Caixa	0,00	0,00
Disponibilidade de Caixa Bruta	0,00	0,00
(-) Restos a Pagar Processados (XXX)	277.451,77	227.837,06
Demais Haveres Financeiros	0,00	0,00
DÍVIDA CONSOLIDADA LÍQUIDA (XXXI) = (XXVIII - XXIX)	406.792,63	359.943,51
RESULTADO NOMINAL - Abaixo da Linha (XXXII) = (XXXIa - XXXIb)		46.849,12
AJUSTE METODOLÓGICO		
		Jan a Fev/2021
VARIAÇÃO DO SALDO RPP = (XXXIII) = (XXXa - XXXb)		49.614,71
RECEITA DE ALIENAÇÃO DE INVESTIMENTOS PERMANENTES (IX)		0,00
PASSIVOS RECONHECIDOS NA DC (XXXIV)		0,00
VARIAÇÃO CAMBIAL (XXXV)		0,00
PAGAMENTO DE PRECATORIOS INTEGRANTES DA DC (XXXVI)		0,00
AJUSTES RELATIVOS AO RPPS (XXXVII)		0,00
OUTROS AJUSTES (XXXVIII)		0,00
RESULTADO NOMINAL AJUSTADO - Abaixo da Linha (XXXIX) = (XXXII - XXXIII - IX + XXXIV + XXXV - XXXVI + XXXVII + XXXVIII)		-2.765,59
RESULTADO PRIMÁRIO - Abaixo da Linha (XL) = XXXIX - (XXV - XXVI)		77.234,41
INFORMAÇÕES ADICIONAIS		
		PREVISÃO ORÇAMENTÁRIA
SALDO DE EXERCÍCIOS ANTERIORES		0,00
Recursos Arrecadados em Exercícios Anteriores - RPPS		0,00
Superávit Financeiro Utilizado para Abertura e Reabertura de Créditos Adicionais		0,00
RESERVA ORÇAMENTÁRIA DO RPPS		0,00

JOSÉ VALDINAR DA SILVA
864.828.313-20
PREFEITO

GISLANA PORTELA LIMA MARTINS
354.052.523-87
CONTADORA CRC-PI 6137/O-6

DALVA MARIA DA SILVA
322.426.973-15
CONTROLADORA

ORLANDIO JOSÉ DE CARVALHO
025.792.573-72
TESOUREIRO

FONTE: SCPI - Contabilidade [9.25.25.573], PREFEITURA MUNICIPAL DE PADRE MARCOS

PADRE MARCOS - PI

LRF: Publicações Obrigatórias

Id:0E2884983D73C63D

PREFEITURA MUNICIPAL PADRE MARCOS
RELATÓRIO RESUMIDO DA EXECUÇÃO ORÇAMENTÁRIA
DEMONSTRATIVO DOS RESTOS A PAGAR POR PODER E ORGÃO
ORÇAMENTO FISCAL E DA SEGURIDADE SOCIAL
PERÍODO: Janeiro a Fevereiro 2021/BIMESTRE Janeiro - Fevereiro

1 of 1

RREO – Anexo 7 (LRF, art. 53, inciso V)

R\$ 1

PODER / ORGÃO	RESTOS A PAGAR PROCESSADOS E NÃO PROCESSADOS LIQUIDADOS EM EXERCÍCIOS ANTERIORES					RESTOS A PAGAR NÃO PROCESSADOS					Saldo Total L = (e + k)	
	Inscritos					Inscritos						
	Exercícios Anteriores (a)	Em 31 de Dezembro 2020 (b)	Pagos (c)	Cancelados (d)	Saldo e = (a+b) - (c+d)	Exercícios Anteriores (f)	Em 31 de Dezembro 2020 (g)	Liquidados (h)	Pagos (i)	Cancelados (j)		Saldo k = (f+g) - (i+j)
RESTOS A PAGAR (EXCETO INTRA-ORÇAMENTÁRIOS) (I)	227.837,06	49.614,71	49.614,71	0,00	227.837,06	1.047,90	222.900,00	0,00	0,00	0,00	223.947,90	451.784,96
02 PODER EXECUTIVO	227.837,06	49.614,71	49.614,71	0,00	227.837,06	1.047,90	222.900,00	0,00	0,00	0,00	223.947,90	451.784,96
0202 SECRETARIA MUNICIPAL DE ADMINISTRAÇÃO	68.640,00	13.208,97	13.208,97	0,00	68.640,00	0,00	0,00	0,00	0,00	0,00	0,00	68.640,00
0203 SECRETARIA MUNICIPAL DE FINANÇAS	28.368,00	0,00	0,00	0,00	28.368,00	0,00	0,00	0,00	0,00	0,00	0,00	28.368,00
0207 SECRETARIA MUNICIPAL DE EDUCAÇÃO	32.336,00	0,00	0,00	0,00	32.336,00	0,00	222.900,00	0,00	0,00	0,00	222.900,00	255.236,00
0208 SECRETARIA MUNICIPAL DE SAÚDE	66.157,06	0,00	0,00	0,00	66.157,06	0,00	0,00	0,00	0,00	0,00	0,00	66.157,06
0209 SECRETARIA MUNICIPAL DE ASSISTÊNCIA SOCIAL	32.336,00	0,00	0,00	0,00	32.336,00	0,00	0,00	0,00	0,00	0,00	0,00	32.336,00
0210 FUNDO DE MANUT. E DES. DA EDUC. BÁSICA - FUNDEB	0,00	16.143,90	16.143,90	0,00	0,00	0,00	0,00	0,00	0,00	0,00	0,00	0,00
0211 FUNDO MUNICIPAL DE SAÚDE - FMS	0,00	14.501,81	14.501,81	0,00	0,00	0,00	0,00	0,00	0,00	0,00	0,00	0,00
0212 FUNDO MUNICIPAL DE ASSISTÊNCIA SOCIAL - FMAS	0,00	5.097,92	5.097,92	0,00	0,00	0,00	0,00	0,00	0,00	0,00	0,00	0,00
0213 UNIDADE MISTA DE SAÚDE - HOSPITAL	0,00	662,11	662,11	0,00	0,00	0,00	0,00	0,00	0,00	0,00	0,00	0,00
0217 FUNDO DE PREVIDÊNCIA PRÓPRIA - RPPS	0,00	0,00	0,00	0,00	0,00	1.047,90	0,00	0,00	0,00	0,00	1.047,90	1.047,90
RESTOS A PAGAR (INTRA-ORÇAMENTÁRIOS) (II)	0,00	56.423,66	56.423,66	0,00	0,00	0,00	0,00	0,00	0,00	0,00	0,00	0,00
02 PODER EXECUTIVO	0,00	56.423,66	56.423,66	0,00	0,00	0,00	0,00	0,00	0,00	0,00	0,00	0,00
TOTAL (III) = (I + II)	227.837,06	106.038,37	106.038,37	0,00	227.837,06	1.047,90	222.900,00	0,00	0,00	0,00	223.947,90	451.784,96

JOSÉ VALDINAR DA SILVA
864.828.313-20
PREFEITO

GISLANA PORTELA LIMA MARTINS
354.052.523-87
CONTADORA CRC-PI 6137/O-6

DALVA MARIA DA SILVA
322.426.973-15
CONTROLADORA

ORLANDIO JOSÉ DE CARVALHO
025.792.573-72
TESOUREIRO

FONTE: SCPI - Contabilidade [9.25.25.573]. PREFEITURA MUNICIPAL DE PADRE MARCOS

Id:0CC53F1DFE9C63E

PREFEITURA MUNICIPAL PADRE MARCOS
RELATÓRIO RESUMIDO DA EXECUÇÃO ORÇAMENTÁRIA
DEMONSTRATIVO DAS RECEITAS E DESPESAS COM MANUTENÇÃO E DESENVOLVIMENTO DO ENSINO - MDE - MUNICÍPIOS
ORÇAMENTO FISCAL E DA SEGURIDADE SOCIAL
PERÍODO: Janeiro a Fevereiro 2021/BIMESTRE Janeiro - Fevereiro

Page 1 of 5

R\$ Milhares

RREO – Anexo 8 (LDB, Art. 72)

RECEITAS RESULTANTES DE IMPOSTOS (Art. 212 e 212-A da Constituição Federal)			
RECEITA RESULTANTE DE IMPOSTOS	PREVISÃO ATUALIZADA (a)	RECEITAS REALIZADAS JAN A FEV	
1- RECEITA DE IMPOSTOS	491.694,00	166.843,56	
1.1- Receita Resultante do Imposto sobre a Propriedade Predial e Territorial Urbana – IPTU	6.374,00	505,16	
1.2- Receita Resultante do Imposto sobre Transmissão Inter Vivos – ITBI	8.978,00	3.450,00	
1.3- Receita Resultante do Imposto sobre Serviços de Qualquer Natureza – ISS	142.683,00	43.594,26	
1.4- Receita Resultante do Imposto de Renda Retido na Fonte – IRRF	333.659,00	119.294,14	
2- RECEITA DE TRANSFERÊNCIAS CONSTITUCIONAIS E LEGAIS	11.157.527,00	2.070.165,67	
2.1- Cota-Parte FPM	9.552.813,00	1.771.629,49	
2.1.1- Parcela referente à CF, art. 159, I, alínea B	9.300.406,00	1.771.629,49	
2.1.2- Parcela referente à CF, art. 159, I, alínea D e E	252.407,00	0,00	
2.2- Cota-Parte ICMS	1.336.097,00	143.865,48	
2.3- Cota-Parte IPI-Exportação	301,00	49,82	
2.4- Cota-Parte ITR	172,00	0,00	
2.5- Cota-Parte IPVA	268.144,00	154.620,88	
2.6- Cota-Parte IOF-Ouro	0,00	0,00	
2.7- Compensações Financeiras Provenientes de Impostos e Transferências Constitucionais	0,00	0,00	
3- TOTAL DA RECEITA DE IMPOSTOS (1 + 2)	11.649.221,00	2.237.009,23	
4 - TOTAL DESTINADO AO FUNDEB - 20% DE ((2.1.1) + (2.2) + (2.3) + (2.4) + (2.5))	2.181.323,00	383.098,91	
5 - VALOR MÍNIMO A SER APLICADO ALÉM DO VALOR DESTINADO AO FUNDEB - 5% DE ((2.1.1) + (2.2) + (2.3) + (2.4) + (2.5)) + 25% DE ((1.1) + (1.2) + (1.3) + (1.4) + (2.1.2) + (2.6) + (2.7))	731.356,00	137.485,62	

FUNDEB			
RECEITAS RECEBIDAS DO FUNDEB NO EXERCÍCIO	PREVISÃO ATUALIZADA (a)	RECEITAS REALIZADAS JAN A FEV	
6- RECEITAS RECEBIDAS DO FUNDEB	6.306.863,00	1.507.256,93	
6.1- FUNDEB - Impostos e Transferências de Impostos	4.353.863,00	1.095.942,61	
6.1.1 - Principal	4.330.663,00	1.095.817,36	
6.1.2 - Rendimentos de Aplicação Financeira	23.200,00	125,25	
6.2- FUNDEB - Complementação da União - VAAF	1.953.000,00	411.314,32	
6.2.1 - Principal	1.953.000,00	411.314,32	
6.2.2 - Rendimentos de Aplicação Financeira	0,00	0,00	
6.3- FUNDEB - Complementação da União - VAAT	0,00	0,00	
6.3.1 - Principal	0,00	0,00	
6.3.2 - Rendimentos de Aplicação Financeira	0,00	0,00	
7- RESULTADO LÍQUIDO DAS TRANSFERÊNCIAS DO FUNDEB (6.1.1 - 4)	2.149.340,00	712.718,45	
RECURSOS RECEBIDOS EM EXERCÍCIOS ANTERIORES E NÃO UTILIZADOS (SUPERÁVIT)		VALOR	
8- TOTAL DOS RECURSOS DE SUPERÁVIT		289.259,81	
8.1 - SUPERÁVIT DO EXERCÍCIO IMEDIATAMENTE ANTERIOR		289.259,81	
8.2 - SUPERÁVIT RESIDUAL DE OUTROS EXERCÍCIOS		0,00	
9- TOTAL DOS RECURSOS DO FUNDEB DISPONÍVEIS PARA UTILIZAÇÃO (6 + 8)		1.796.516,74	

PREFEITURA MUNICIPAL PADRE MARCOS
RELATÓRIO RESUMIDO DA EXECUÇÃO ORÇAMENTÁRIA

DEMONSTRATIVO DAS RECEITAS E DESPESAS COM MANUTENÇÃO E DESENVOLVIMENTO DO ENSINO - MDE - MUNICÍPIOS
ORÇAMENTO FISCAL E DA SEGURIDADE SOCIAL

PERÍODO: Janeiro a Fevereiro 2021/BIMESTRE Janeiro - Fevereiro

Page 2 of 5
R\$ Milhares

RREO - Anexo 8 (LDB, Art. 72)

DESPESAS COM RECURSOS DO FUNDEB	DOTAÇÃO ATUALIZADA (c)	DESPESAS EMPENHADAS JAN A FEV (d)	DESPESAS LIQUIDADAS JAN A FEV (e)	DESPESAS PAGAS JAN A FEV (f)	INSCRITAS EM RESTOS A PAGAR NÃO PROCESSADOS (g)
10 - PROFISSIONAIS DA EDUCAÇÃO BÁSICA	4.466.687,85	583.719,54	583.719,54	583.719,54	0,00
10.1 - Educação Infantil	799.569,93	0,00	0,00	0,00	0,00
10.1.1 - Creche	264.646,96	0,00	0,00	0,00	0,00
10.1.2 - Pré - Escola	534.922,97	0,00	0,00	0,00	0,00
10.2 - Ensino Fundamental	3.667.117,92	583.719,54	583.719,54	583.719,54	0,00
11. OUTRAS DESPESAS	1.815.175,15	199.077,29	199.077,29	188.777,29	0,00
11.1 - Educação Infantil	195.592,22	4.530,00	4.530,00	4.530,00	0,00
11.1.1 - Creche	69.333,07	0,00	0,00	0,00	0,00
11.1.2 - Pré - Escola	126.259,15	4.530,00	4.530,00	4.530,00	0,00
11.2 - Ensino Fundamental	1.619.582,93	194.547,29	194.547,29	184.247,29	0,00
12. TOTAL DAS DESPESAS COM RECURSOS DO FUNDEB (10 + 11)	6.281.863,00	782.796,83	782.796,83	772.496,83	0,00

INDICADORES DO FUNDEB

DESPESAS CUSTEADAS COM RECEITA DO FUNDEB RECEBIDA NO EXERCÍCIO	DESPESAS EMPENHADAS JAN A FEV (d)	DESPESAS LIQUIDADAS JAN A FEV (e)	DESPESAS PAGAS JAN A FEV (f)	INSCRITAS EM RESTOS A PAGAR NÃO PROCESSADOS (g)	INSCRITAS EM RESTOS A PAGAR NÃO PROC. (sem disponibilidade de caixa) (h)
13 - Total das Despesas do FUNDEB com Profissionais da Educação Básica	583.719,54	583.719,54	583.719,54	0,00	0,00
14 - Total das Despesas custeadas com FUNDEB - Impostos e Transferências de Impostos	585.155,91	585.155,91	574.855,91	0,00	0,00
15 - Total das Despesas custeadas com FUNDEB - Complementação da União - VAAF	197.640,92	197.640,92	197.640,92	0,00	0,00
16 - Total das Despesas custeadas com FUNDEB - Complementação da União - VAAT	0,00	0,00	0,00	0,00	0,00
17 - Total das Despesas custeadas com FUNDEB - Complementação da União - VAAT aplicadas na Educação Infau	0,00	0,00	0,00	0,00	0,00
18 - Total das Despesas custeadas com FUNDEB - Complementação da União - VAAT aplicadas em Despesa de C	0,00	0,00	0,00	0,00	0,00

INDICADORES - Art. 212-A, inciso XI e § 3º - Constituição Federal2

	VALOR EXIGIDO (i)	VALOR APLICADO (j)	VALOR CONSIDERADO APÓS DEDUÇÕES (k)	% APLICADO (l)
19 - Mínimo de 70% do FUNDEB na Remuneração dos Profissionais da Educação Básica	1.055.079,85	583.719,54	583.719,54	38,73
20 - Percentual de 50% da Complementação da União ao FUNDEB (VAAT) na Educação Infantil	0,00	0,00	0,00	0,00
21 - Mínimo de 15% da Complementação da União ao FUNDEB - VAAT em Despesa de Capital	0,00	0,00	0,00	0,00

INDICADOR - Art.25, § 3º - Lei nº 14.113, de 2020 - (Máximo de 10% de Superávit)3

	VALOR MÁX. PERMIT. (m)	VALOR NÃO APLICADO (n)	VALOR NÃO APLICADO APÓS AJUSTE (o)	% NÃO APLICADO (p)
22 - Total da Receita Recebida e não Aplicada no Exercício	150.725,69	724.460,10	724.460,10	48,06

INDICADOR - Art.25, § 3º - Lei nº 14.113, de 2020 (Aplicação do Superávit de Exercício Anterior)

	Valor de Superávit Permitido no Exercício Anterior (q)	Valor não Aplicado No Exercício Anterior (r)	Valor de Superávit Aplicado até o 1º Quadrimestre (s)	Valor Aplicado Até o 1º Quadrimestre Que Integrará o Limite Constitucional (t)	Valor Aplicado Após o 1º Quadrimestre (u)	Valor Não Aplicado (v)
23 - Total das Despesas Custeadas com Superávit do FUNDEB	0,00	0,00	0,00	0,00	0,00	0,00
23.1 - Total das Despesas custeadas com FUNDEB - Impostos e Transferências de Impostos	0,00	0,00	0,00	0,00	0,00	0,00
23.2 - Total das Despesas custeadas com FUNDEB - Complementação da União (VAAF + VAAT)	0,00	0,00	0,00	0,00	0,00	0,00

PREFEITURA MUNICIPAL PADRE MARCOS
RELATÓRIO RESUMIDO DA EXECUÇÃO ORÇAMENTÁRIA

DEMONSTRATIVO DAS RECEITAS E DESPESAS COM MANUTENÇÃO E DESENVOLVIMENTO DO ENSINO - MDE - MUNICÍPIOS
ORÇAMENTO FISCAL E DA SEGURIDADE SOCIAL

PERÍODO: Janeiro a Fevereiro 2021/BIMESTRE Janeiro - Fevereiro

Page 3 of 5
R\$ Milhares

RREO - Anexo 8 (LDB, Art. 72)

DESPESAS COM MANUTENÇÃO E DESENVOLVIMENTO DO ENSINO - MDE - CUSTEADAS COM RECEITA DE IMPOSTOS (EXCETO FUNDEB)					
DESPESAS COM AÇÕES TÍPICAS DE MDE - RECEITAS DE IMPOSTOS EXCETO FUNDEB	DOTAÇÃO ATUALIZADA (c)	DESPESAS EMPENHADAS JAN A FEV (d)	DESPESAS LIQUIDADAS JAN A FEV (e)	DESPESAS PAGAS JAN A FEV (f)	INSCRITAS EM RESTOS A PAGAR NÃO PROCESSADOS (g)
24. EDUCAÇÃO INFANTIL	105.319,65	5.750,00	5.750,00	5.750,00	0,00
24.1 - Creche	35.353,18	950,00	950,00	950,00	0,00
24.2 - Pré-escola	69.966,47	4.800,00	4.800,00	4.800,00	0,00
25. ENSINO FUNDAMENTAL	749.247,61	133.615,53	133.615,53	132.577,33	0,00
26. TOTAL DAS DESPESAS COM AÇÕES TÍPICAS DE MDE (24 + 25)	854.567,26	139.365,53	139.365,53	138.327,33	0,00

APURAÇÃO DAS DESPESAS PARA FINS DE LIMITE MÍNIMO CONSTITUCIONAL

	VALOR
27 - TOTAL DAS DESPESAS DE MDE CUSTEADAS COM RECURSOS DE IMPOSTOS (FUNDEB E RECEITAS DE IMPOSTOS) = (L14 (d ou e) + L26 (d ou e) + L23.1 (f))	724.521,44
28. (-) RESULTADOS LÍQUIDOS DAS TRANSFERÊNCIAS DO FUNDEB = (L7)	712.718,45
29. (-) RESTOS A PAGAR NÃO PROCESSADOS INSCRITOS NO EXERCÍCIO SEM DISPONIBILIDADE FINANCEIRA DE RECURSOS DO FUNDEB IMPOSTOS = (L14h)	0,00
30. (-) RESTOS A PAGAR NÃO PROCESSADOS INSCRITOS NO EXERCÍCIO SEM DISPONIBILIDADE FINANCEIRA DE RECURSOS DE IMPOSTOS	0,00
31. (-) CANCELAMENTO, NO EXERCÍCIO, DE RESTOS A PAGAR INSCRITOS COM DISPONIBILIDADE FINANCEIRA DE RECURSOS DE IMPOSTOS VINCULADOS AO ENSINO = (L34.1(ac) + L	0,00
32. TOTAL DAS DESPESAS PARA FINS DE LIMITE (27 - (28 + 29 + 30 + 31))	11.802,99

APURAÇÃO DO LIMITE MÍNIMO CONSTITUCIONAL

	VALOR EXIGIDO (x)	VALOR APLICADO (w)	% APLICADO (y)
33. APLICAÇÃO EM MDE SOBRE A RECEITA RESULTANTE DE IMPOSTOS	559.252,31	11.802,99	0,53

RESTOS A PAGAR INSCRITOS EM EXERCÍCIOS ANTERIORES COM DISPONIBILIDADE FINANCIAMENTO DE RECURSOS DE IMPOSTOS E DO FUNDEB	SALDO INICIAL (z)	RP LIQUIDADOS (aa)	RP PAGOS (ab)	RP CANCELADOS (ac)	SALDO FINAL (ad)
34 - RESTOS A PAGAR DE DESPESAS COM MDE	55.338,30	55.338,30	55.338,30	0,00	0,00
34.1 - Executadas com Recursos de Impostos e Transferências de Impostos	0,00	0,00	0,00	0,00	0,00
34.2 - Executadas com Recursos do FUNDEB - Impostos	55.338,30	55.338,30	55.338,30	0,00	0,00
34.3 - Executadas com Recursos do FUNDEB - Complementação da União (VAAT + VAAF)	0,00	0,00	0,00	0,00	0,00

PADRE MARCOS - PI

Publicações
Obrigatórias
LRF

PREFEITURA MUNICIPAL PADRE MARCOS
RELATÓRIO RESUMIDO DA EXECUÇÃO ORÇAMENTÁRIA
DEMONSTRATIVO DAS RECEITAS E DESPESAS COM MANUTENÇÃO E DESENVOLVIMENTO DO ENSINO - MDE - MUNICÍPIOS
ORÇAMENTO FISCAL E DA SEGURIDADE SOCIAL

PERÍODO: Janeiro a Fevereiro 2021/BIMESTRE Janeiro - Fevereiro

Page 4 of 5

RS Milhares

RREO - Anexo 8 (LDB, Art. 72)

OUTRAS INFORMAÇÕES PARA CONTROLE					
RECEITAS ADICIONAIS PARA FINANCIAMENTO DO ENSINO	PREVISÃO ATUALIZADA		RECEITAS REALIZADAS		
	(a)		Até o Bimestre (b)		
35 - RECEITA DE TRANSFERÊNCIA DO FNDE (INCLUINDO RENDIMENTOS DE APLICAÇÃO FINANCEIRA)	748.058,00		66.195,26		
35.1 - Salário Educação	211.082,00		18.837,35		
35.2 - PDDE	5.812,00		0,00		
35.3 - PNAE	296.111,00		47.336,07		
35.4 - PNATE	81.076,00		2,19		
35.5 - Outras Transferências do FNDE	153.977,00		19,65		
36 - RECEITAS DE TRANSFERÊNCIAS DE CONVÊNIO	186.276,00		0,00		
37 - RECEITA DE ROYALTIES DESTINADOS À EDUCAÇÃO	0,00		0,00		
38 - RECEITA DE OPERAÇÕES DE CRÉDITO VINCULADAS À EDUCAÇÃO	0,00		0,00		
39 - OUTRAS RECEITAS PARA FINANCIAMENTO DO ENSINO	91.994,00		1,69		
40 - TOTAL DAS RECEITAS ADICIONAIS PARA FINANCIAMENTO DO ENSINO = (35 + 36 + 37 + 38 + 39)	1.026.328,00		66.196,95		
DESPESAS CUSTEADAS COM RECEITAS ADICIONAIS PARA FINANCIAMENTO DO ENSINO	DOTAÇÃO ATUALIZADA (c)	DESPESAS EMPENHADAS JAN A FEV (d)	DESPESAS LIQUIDADAS JAN A FEV (e)	DESPESAS PAGAS JAN A FEV (f)	INSCRITAS EM RESTOS A PAGAR NÃO PROCESSADOS (g)
41 - EDUCAÇÃO INFANTIL	234.790,66	0,00	0,00	0,00	0,00
41.1 - Creche	7.065,02	0,00	0,00	0,00	0,00
41.2 - Pré - Escola	227.725,64	0,00	0,00	0,00	0,00
42 - Ensino Fundamental	786.537,34	3.300,00	3.300,00	3.300,00	0,00
43 - Ensino Médio	6.390,14	0,00	0,00	0,00	0,00
44 - Ensino Superior	5.325,12	0,00	0,00	0,00	0,00
45 - Ensino Profissional Não Integrado ao Ensino Regular	23.637,93	0,00	0,00	0,00	0,00
46 - TOTAL DAS DESPESAS CUSTEADAS COM RECEITAS ADICIONAIS PARA FINANCIAMENTO DO ENSINO (41 + 42 + 43 + 44 + 45)	1.056.681,19	3.300,00	3.300,00	3.300,00	0,00
DESPESAS CUSTEADAS COM RECEITAS ADICIONAIS PARA FINANCIAMENTO DO ENSINO	DOTAÇÃO ATUALIZADA (c)	DESPESAS EMPENHADAS JAN A FEV (d)	DESPESAS LIQUIDADAS JAN A FEV (e)	DESPESAS PAGAS JAN A FEV (f)	INSCRITAS EM RESTOS A PAGAR NÃO PROCESSADOS (g)
47 - TOTAL GERAL DAS DESPESAS COM EDUCAÇÃO (12 + 26 + 46)	8.193.111,45	925.462,36	925.462,36	914.124,16	0,00
47.1 - Despesas Correntes	7.746.842,26	871.312,36	871.312,36	859.974,16	0,00
47.1.1 - Pessoal Ativo	5.630.572,20	742.795,17	742.795,17	742.795,17	0,00
47.1.2 - Pessoal Inativo	0,00	0,00	0,00	0,00	0,00
47.1.3 - Transferências às instituições comunitárias, confessionais ou filantrópicas sem fins lucrativos	0,00	0,00	0,00	0,00	0,00
47.1.4 - Outras Despesas Correntes	2.116.270,06	128.517,19	128.517,19	117.178,99	0,00
47.2 - Despesas de Capital	446.269,19	54.150,00	54.150,00	54.150,00	0,00
47.2.1 - Transferências às instituições comunitárias, confessionais ou filantrópicas sem fins lucrativos	0,00	0,00	0,00	0,00	0,00
47.2.2 - Outras Despesas de Capital	446.269,19	54.150,00	54.150,00	54.150,00	0,00

PREFEITURA MUNICIPAL PADRE MARCOS
RELATÓRIO RESUMIDO DA EXECUÇÃO ORÇAMENTÁRIA
DEMONSTRATIVO DAS RECEITAS E DESPESAS COM MANUTENÇÃO E DESENVOLVIMENTO DO ENSINO - MDE - MUNICÍPIOS
ORÇAMENTO FISCAL E DA SEGURIDADE SOCIAL

PERÍODO: Janeiro a Fevereiro 2021/BIMESTRE Janeiro - Fevereiro

Page 5 of 5

RS Milhares

RREO - Anexo 8 (LDB, Art. 72)

CONTROLE DA DISPONIBILIDADE FINANCEIRA E CONCILIAÇÃO BANCÁRIA	FUNDEB	SALÁRIO EDUCAÇÃO
48. DISPONIBILIDADE FINANCEIRA EM 31 DE DEZEMBRO DO EXERCÍCIO ANTERIOR	344.598,11	40,92
49. (+) INGRESSO DE RECURSOS ATÉ O BIMESTRE (orçamentário)	1.507.256,93	18.837,35
50. (-) PAGAMENTOS EFETUADOS ATÉ O BIMESTRE (orçamentário e restos a pagar)	827.835,13	3.300,00
51. (-) DISPONIBILIDADE FINANCEIRA ATÉ O BIMESTRE	1.024.019,91	15.578,27
52. (+) AJUSTES POSITIVOS (RETENÇÕES E OUTROS VALORES EXTRAORÇAMENTÁRIOS)	144.470,36	0,00
53. (-) AJUSTES NEGATIVOS (OUTROS VALORES EXTRAORÇAMENTÁRIOS)	0,00	0,00
54. (-) SALDO FINANCEIRO CONCILIADO (Saldo Bancário)	1.168.490,27	15.578,27

 JOSÉ VALDINAR DA SILVA
 864.828.313-20
 PREFEITO

 GISLANA PORTELA LIMA MARTINS
 354.052.523-87
 CONTADORA CRC-PI 6137/O-6

 DALVA MARIA DA SILVA
 322.426.973-15
 CONTROLADORA

 ORLANDIO JOSÉ DE CARVALHO
 025.792.573-72
 TESOUREIRO

1) Limites mínimos anuais a serem cumpridos no encerramento do exercício.

2) Art. 21, § 2º, Lei 11.494/2007: "Até 5% dos recursos recebidos à conta dos Fundos, inclusive relativos à complementação da União recebidos nos termos do §1º do art. 6º desta Lei, poderão ser utilizados no 1º trimestre do exercício imediatamente subsequente, mediante abertura de crédito adicional."

3) Caput do artigo 212 da CF/1988

4) Os valores referentes à parcela dos Restos a Pagar inscritos sem disponibilidade financeira vinculada à educação deverão ser informados somente no RREO do último bimestre do exercício.

5) Limites mínimos anuais a serem cumpridos no encerramento do exercício, no âmbito de atuação prioritária, conforme LDB, art. 11, V.

6) Nos cinco primeiros bimestres do exercício o acompanhamento poderá ser feito com base na despesa empenhada ou na despesa

7) Essa coluna poderá ser apresentada somente no último bimestre

Id:OB61F9A7825FC63F

PREFEITURA MUNICIPAL PADRE MARCOS

**RELATÓRIO RESUMIDO DA EXECUÇÃO ORÇAMENTÁRIA
DEMONSTRATIVO DAS RECEITAS OP. CRÉDITO E DESPESA DE CAPITAL
ORÇAMENTOS FISCAIS E DA SEGURIDADE SOCIAL
PERÍODO: Janeiro a Fevereiro 2021/BIMESTRE Janeiro - Fevereiro**

RREO – ANEXO 9 (LRF, art.53, § 1º, inciso I)

RS 1

RECEITAS	PREVISÃO ATUALIZADA (a)	RECEITAS REALIZADAS JAN A FEV (b)	SALDO NÃO REALIZADO (c) = (a-b)
RECEITAS DE OPERAÇÕES DE CRÉDITO (I)	139.286,00	0,00	139.286,00
DESPESAS	DOTAÇÃO ATUALIZADA (d)	DESPESAS EMPENHADAS JAN A FEV (e)	SALDO NÃO EXECUTADO (f) = (d-c)
DESPESAS DE CAPITAL	2.612.180,00	101.467,00	2.510.713,00
Investimentos	2.128.603,00	54.617,88	2.073.985,12
Inversões Financeiras	140.469,00	0,00	140.469,00
Amortização da Dívida	343.108,00	46.849,12	296.258,88
(-) Incentivos Fiscais a Contribuinte	0,00	0,00	0,00
(-) Incentivos Fiscais a Contribuinte por Instituições Financeiras	0,00	0,00	0,00
DESPESA DE CAPITAL LÍQUIDA (II)	2.612.180,00	101.467,00	2.510.713,00
RESULTADO PARA APURAÇÃO DA REGRA DE OURO (III) = (II - I)	2.472.894,00 <(d - a)>	101.467,00 <(e - b)>	2.371.427,00 <(f - c)>

JOSÉ VALDINAR DA SILVA
864.828.313-20
PREFEITO

GISLANA PORTELA LIMA MARTINS
354.052.523-87
CONTADORA CRC-PI 6137/O-6

DALVA MARIA DA SILVA
322.426.973-15
CONTROLADORA

ORLANDIO JOSÉ DE CARVALHO
025.792.573-72
TESOUREIRO

Notas:

1 - Operações de Crédito descritas na CF, art. 167, inciso III-

2 Durante o exercício, somente as despesas liquidadas são consideradas executadas. No encerramento do exercício, as despesas não liquidadas inscritas em restos a pagar não processados são também consideradas executadas. Dessa forma, para maior transparência, as despesas executadas estão segregadas em:

a) Despesas liquidadas, consideradas aquelas em que houve a entrega do material ou serviço, nos termos do art. 63 da Lei 4.320/64;

b) Despesas empenhadas, mas não liquidadas, inscritas em Restos a Pagar não processados, consideradas liquidadas no encerramento do exercício, por força do art.35, inciso II da Lei 4.320/64.

FONTE: SCPI - Contabilidade [9.25.25.573], PREFEITURA MUNICIPAL DE PADRE MARCOS

PADRE MARCOS - PI

LRF: Publicações Obrigatórias

Id:09FEB42F24D5C640

PREFEITURA MUNICIPAL PADRE MARCOS
 ORÇAMENTOS FISCAIS E DA SEGURIDADE SOCIAL
RELATÓRIO RESUMIDO DA EXECUÇÃO ORÇAMENTÁRIA
 DEMONSTRATIVO DA RECEITA DE ALIENAÇÃO DE ATIVOS E APLICAÇÕES DE RECURSOS
 PERÍODO: Janeiro a Fevereiro

RREO – ANEXO 11(LRF, art. 53, § 1º, inciso III)

RS 1

RECEITAS	PREVISÃO ATUALIZADA (a)	RECEITAS REALIZADAS (b)	SALDO A REALIZAR (a-b)
RECEITAS DE ALIENAÇÃO DE ATIVOS (I)	170.850,00	0,00	170.850,00
Receita de Alienação de Bens Móveis	170.850,00	0,00	170.850,00
Receita de Alienação de Bens Imóveis	0,00	0,00	0,00
Receita de Alienação de Bens Intangíveis	0,00	0,00	0,00
Receita de Rendimentos de Aplicações Financeiras	0,00	0,00	0,00

DESPESAS	DOTAÇÃO ATUALIZADA (d)	DESPESAS EMPENHADAS	DESPESAS LIQUIDADAS	DESPESAS PAGAS (e)	INSCRITAS EM RESTOS A PAGAR NÃO PROCESSADOS	PAGAMENTOS DE RESTOS A PAGAR (f)	SALDO A PAGAR (g)-(d-e)
APLICAÇÃO DOS RECURSOS DA ALIENAÇÃO DE ATIVOS (II)	170.850,00	0,00	0,00	0,00	0,00	0,00	170.850,00
Despesas de Capital	170.850,00	0,00	0,00	0,00	0,00	0,00	170.850,00
Investimentos	170.850,00	0,00	0,00	0,00	0,00	0,00	170.850,00
Inversões Financeiras	0,00	0,00	0,00	0,00	0,00	0,00	0,00
Amortização da Dívida	0,00	0,00	0,00	0,00	0,00	0,00	0,00
Despesas Correntes dos Regimes de Previdência	0,00	0,00	0,00	0,00	0,00	0,00	0,00
Regime Próprio dos Servidores Públicos	0,00	0,00	0,00	0,00	0,00	0,00	0,00

RECEITAS	2020 (b)	2021 (i)-(IIe+IIj)	SALDO ATUAL (j)-(IIIh+IIIi)
VALOR (III)	0,00	0,00	0,00

Nota: Durante o exercício, somente as despesas liquidadas são consideradas executadas. No encerramento do exercício, as despesas não liquidadas inscritas em restos a pagar não processados são também consideradas executadas. Dessa forma, para maior transparência, as despesas executadas estão segregadas em:

a) Despesas liquidadas, consideradas aquelas em que houve a entrega do material ou serviço, nos termos do art. 63 da Lei 4.320/64;

b) Despesas empenhadas mas não liquidadas, inscritas em Restos a Pagar não processados, consideradas liquidadas no encerramento do exercício, por força do art.35, inciso II da Lei 4.320/64.

JOSÉ VALDINAR DA SILVA
864.828.313-20
PREFEITO

GISLANA PORTELA LIMA MARTINS
354.052.523-87
CONTADORA CRC-PI 6137/O-6

DALVA MARIA DA SILVA
322.426.973-15
CONTROLADORA

ORLANDIO JOSÉ DE CARVALHO
025.792.573-72
TESOUREIRO

FONTE: SCPI - Contabilidade [9.25.25.573], PREFEITURA MUNICIPAL DE PADRE MARCOS

Id:089B6EB6C74BC641

PREFEITURA MUNICIPAL PADRE MARCOS
 RELATÓRIO RESUMIDO DA EXECUÇÃO ORÇAMENTÁRIA
 DEMONSTRATIVO DA RECEITA DE IMPOSTOS E DAS DESPESAS PRÓPRIAS COM SAÚDE
 ORÇAMENTOS FISCAIS E DA SEGURIDADE SOCIAL
 PERÍODO: Janeiro a Fevereiro 2021/BIMESTRE Janeiro - Fevereiro

RREO – ANEXO XII (LC nº 141/2012 art.35)

RS 1

RECEITAS RESULTANTES DE IMPOSTOS E TRANSFERÊNCIAS CONSTITUCIONAIS E LEGAIS	PREVISÃO INICIAL	PREVISÃO ATUALIZADA (a)	RECEITAS REALIZADAS	
			Até o Bimestre (b)	(%) (b/a)x100
RECEITA DE IMPOSTOS (I)	491.694,00	491.694,00	166.843,56	33,93
Receita Resultante do Imposto Predial e Territorial Urbano - IPTU	6.374,00	6.374,00	505,16	7,93
IPTU	6.374,00	6.374,00	505,16	7,93
Multas, Juros de Mora, Dívida Ativa e Outros Encargos do IPTU	0,00	0,00	0,00	0,00
Receita Resultante do Imposto sobre Transmissão Inter Vivos - ITBI	8.978,00	8.978,00	3.450,00	38,43
ITBI	8.978,00	8.978,00	3.450,00	38,43
Multas, Juros de Mora, Dívida Ativa e Outros Encargos do ITBI	0,00	0,00	0,00	0,00
Receita Resultante do Imposto sobre Serviços de Qualquer Natureza - ISS	142.683,00	142.683,00	43.594,26	30,55
ISS	142.683,00	142.683,00	43.594,26	30,55
Multas, Juros de Mora, Dívida Ativa e Outros Encargos do ISS	0,00	0,00	0,00	0,00
Receita Resultante do Imposto sobre a Renda e Proventos de Qualquer Natureza Retido na Fonte - IRRF	333.659,00	333.659,00	119.294,14	35,75
RECEITA DE TRANSFERÊNCIAS CONSTITUCIONAIS E LEGAIS (II)	10.906.615,00	10.906.615,00	2.070.165,67	18,98
Cota-Parte FPM	9.300.406,00	9.300.406,00	1.771.629,49	19,05
Cota-Parte ITR	172,00	172,00	0,00	0,00
Cota-Parte IPVA	268.144,00	268.144,00	154.620,88	57,66
Cota-Parte ICMS	1.336.097,00	1.336.097,00	143.865,48	10,77
Cota-Parte IPI-Exportação	301,00	301,00	49,82	16,55
Compensações Financeiras Provenientes de Impostos e Transferências Constitucionais	1.495,00	1.495,00	0,00	0,00
Desoneração ICMS - LC 87/1996	1.495,00	1.495,00	0,00	0,00
Outras	0,00	0,00	0,00	0,00
TOTAL DAS RECEITAS RESULTANTES DE IMPOSTOS E TRANSFERÊNCIAS CONSTITUCIONAIS E LEGAIS - (III) = (I) + (II)	11.398.309,00	11.398.309,00	2.237.009,23	19,63

PREFEITURA MUNICIPAL PADRE MARCOS
RELATÓRIO RESUMIDO DA EXECUÇÃO ORÇAMENTÁRIA
DEMONSTRATIVO DA RECEITA DE IMPOSTOS E DAS DESPESAS PRÓPRIAS COM SAÚDE
ORÇAMENTOS FISCAIS E DA SEGURIDADE SOCIAL
PERÍODO: Janeiro a Fevereiro 2021/BIMESTRE Janeiro - Fevereiro

RREO - ANEXO XII (LC nº 141/2012 art.35)

DESPESAS COM AÇÕES E SERVIÇOS PÚBLICOS DE SAÚDE (ASPS) POR SUBFUNÇÃO E CATEGORIA ECONÔMICA	DOTAÇÃO INICIAL	DOTAÇÃO ATUALIZADA (c)	DESPESAS EMPENHADAS		DESPESAS LIQUIDADAS		DESPESAS PAGAS		INSCRITOS EM RESTOS A PAGAR NÃO PROCESSADOS (g)
			ATÉ BIMESTRE (d)	% (d/c) x 100	ATÉ BIMESTRE (e)	% (e/c) x 100	ATÉ BIMESTRE (f)	% (f/c) x 100	
ATENÇÃO BÁSICA (IV)	1.716.611,21	1.723.811,21	313.355,78	18,18	312.637,93	18,14	311.222,83	18,05	0,00
Despesas Correntes	1.634.587,32	1.641.787,32	313.355,78	19,09	312.637,93	19,04	311.222,83	18,96	0,00
Despesas de Capital	82.023,89	82.023,89	0,00	0,00	0,00	0,00	0,00	0,00	0,00
ASSISTÊNCIA HOSPITALAR E AMBULATORIAL (V)	106.715,42	106.715,42	3.406,16	3,19	3.406,16	3,19	3.406,16	3,19	0,00
Despesas Correntes	93.935,13	93.935,13	3.406,16	3,63	3.406,16	3,63	3.406,16	3,63	0,00
Despesas de Capital	12.780,29	12.780,29	0,00	0,00	0,00	0,00	0,00	0,00	0,00
SUPORTE PROFILÁTICO E TERAPÊUTICO (VI)	0,00	0,00	0,00	0,00	0,00	0,00	0,00	0,00	0,00
Despesas Correntes	0,00	0,00	0,00	0,00	0,00	0,00	0,00	0,00	0,00
Despesas de Capital	0,00	0,00	0,00	0,00	0,00	0,00	0,00	0,00	0,00
VIGILÂNCIA SANITÁRIA (VII)	18.637,93	18.637,93	0,00	0,00	0,00	0,00	0,00	0,00	0,00
Despesas Correntes	18.637,93	18.637,93	0,00	0,00	0,00	0,00	0,00	0,00	0,00
Despesas de Capital	0,00	0,00	0,00	0,00	0,00	0,00	0,00	0,00	0,00
VIGILÂNCIA EPIDEMIOLÓGICA (VIII)	37.595,34	37.595,34	0,00	0,00	0,00	0,00	0,00	0,00	0,00
Despesas Correntes	37.595,34	37.595,34	0,00	0,00	0,00	0,00	0,00	0,00	0,00
Despesas de Capital	0,00	0,00	0,00	0,00	0,00	0,00	0,00	0,00	0,00
ALIMENTAÇÃO E NUTRIÇÃO (IX)	0,00	0,00	0,00	0,00	0,00	0,00	0,00	0,00	0,00
Despesas Correntes	0,00	0,00	0,00	0,00	0,00	0,00	0,00	0,00	0,00
Despesas de Capital	0,00	0,00	0,00	0,00	0,00	0,00	0,00	0,00	0,00
OUTRAS SUBFUNÇÕES (X)	2.000,00	2.000,00	0,00	0,00	0,00	0,00	0,00	0,00	0,00
Despesas Correntes	2.000,00	2.000,00	0,00	0,00	0,00	0,00	0,00	0,00	0,00
Despesas de Capital	0,00	0,00	0,00	0,00	0,00	0,00	0,00	0,00	0,00
TOTAL (XI) = (IV + V + VI + VII + VIII + IX + X)	1.881.559,90	1.888.759,90	316.761,94	16,77	316.044,09	16,73	314.628,99	16,66	0,00

APURAÇÃO DO CUMPRIMENTO DO LIMITE MÍNIMO PARA APLICAÇÃO EM ASPs	Despesas Empenhadas (d)	Despesas Liquidadas (e)	Despesas Pagas (f)
Total das Despesas com ASPs (XII) = (XI)	316.761,94	316.044,09	314.628,99
(-) Restos a Pagar Não Processados Inscritos Indevidamente no Exercício sem Disponibilidade Financeira (XIII)	0,00	0,00	0,00
(-) Despesas Custeadas com Recursos Vinculados à Parcela do Percentual Mínimo que não foi Aplicada em Exercícios Anteriores (XIV)	0,00	0,00	0,00
(-) Despesas Custeadas com Disponibilidade de Caixa Vinculada aos Restos a Pagar Cancelados (XV)	0,00	0,00	0,00
(=) VALOR APLICADO EM ASPs (XVI) = (XII - XIII - XIV - XV)	316.761,94	316.044,09	314.628,99
Despesa Mínima a ser Aplicada em ASPs (XVII) = (III) x 15% (LC 141/2012)	0,00	335.551,38	0,00
Diferença entre o Valor Aplicado e a Despesa Mínima a ser Aplicada (XVIII) = (XVI) (d ou e) - (XVII)	0,00	-19.507,29	0,00
Limite não Cumprido (XIX) = (XVIII) (Quando valor for inferior a zero)	-19.507,29	0,00	0,00
PERCENTUAL DA RECEITA DE IMPOSTOS E TRANSFERÊNCIAS CONSTITUCIONAIS E LEGAIS APLICADO EM ASPs (XVI / III) * 100 (mínimo de 15% conforme LC nº 141/2012 ou % da Lei Orgânica Municipal)		14,13	

PREFEITURA MUNICIPAL PADRE MARCOS
RELATÓRIO RESUMIDO DA EXECUÇÃO ORÇAMENTÁRIA
DEMONSTRATIVO DA RECEITA DE IMPOSTOS E DAS DESPESAS PRÓPRIAS COM SAÚDE
ORÇAMENTOS FISCAIS E DA SEGURIDADE SOCIAL
PERÍODO: Janeiro a Fevereiro 2021/BIMESTRE Janeiro - Fevereiro

RREO - ANEXO XII (LC nº 141/2012 art.35)

RS 1

CONTROLE DO VALOR REFERENTE AO PERCENTUAL MÍNIMO NÃO CUMPRIDO EM EXERCÍCIOS ANTERIORES PARA FINS DE APLICAÇÃO DOS RECURSOS VINCULADOS CONFORME ARTIGOS 25 E 26 DA LC 141/2012	Saldo Inicial (no Exercício atual) (h)	LIMITE NÃO CUMPRIDO Despesas Custeadas no Exercício de Referência			Saldo Final (no aplicado) (i) = (h - (j ou k))
		Empenhadas (j)	Liquidadas (l)	Pagas (k)	
Diferença de limite não cumprido em 2021 (saldo inicial = XIXd)	0,00	0,00	0,00	0,00	-19.507,29
Diferença de limite não cumprido em 2020 (saldo inicial igual ao saldo final do demonstrativo do exercício anterior)	0,00	0,00	0,00	0,00	0,00
Diferença de limite não cumprido em Exercícios Anteriores (saldo inicial igual ao saldo final do demonstrativo do exercício anterior)	0,00	0,00	0,00	0,00	0,00
TOTAL DA DIFERENÇA DE LIMITE NÃO CUMPRIDO EM EXERCÍCIOS ANTERIORES (XX)	0,00	0,00	0,00	0,00	-19.507,29

EXERCÍCIO DO EMPENHO	Valor Mínimo para aplicação em ASPs (m)	Valor aplicado em ASPs no exercício (n)	Valor aplicado além do limite mínimo (o) = (n - m), se < 0, então (o) = 0	Total inscrito em RP no exercício (p)	RPNP Inscritos Indevidamente no Exercício sem Disponibilidade Financeira q = (XIVd)	Valor inscrito em RP considerado no Limite (r) = (p - (o + q)) se < 0, então (r) = (0)	Total de RP pagos (s)	Total de RP a pagar (t)	Total de RP cancelados ou prescritos (u)	Diferença entre o valor aplicado além do limite e o total de RP cancelados (v) = ((o + q) - u)
Empenhos de 2021	0,00	0,00	0,00	0,00	0,00	0,00	0,00	0,00	0,00	0,00
Empenhos de 2020	0,00	0,00	0,00	0,00	0,00	0,00	0,00	0,00	0,00	0,00
Empenhos de 2019	0,00	0,00	0,00	0,00	0,00	0,00	0,00	0,00	0,00	0,00
Empenhos de 2018	0,00	0,00	0,00	0,00	0,00	0,00	0,00	0,00	0,00	0,00
Empenhos de 2017 e anteriores	0,00	0,00	0,00	0,00	0,00	0,00	0,00	0,00	0,00	0,00

TOTAL DOS RESTOS A PAGAR CANCELADOS OU PRESCRITOS ATÉ O FINAL DO EXERCÍCIO ATUAL QUE AFETARAM O CUMPRIMENTO DO LIMITE (XXI) (soma dos saldos negativos da coluna "v")	0,00
TOTAL DOS RESTOS A PAGAR CANCELADOS OU PRESCRITOS ATÉ O FINAL DO EXERCÍCIO ANTERIOR QUE AFETARAM O CUMPRIMENTO DO LIMITE (XXII) (valor informado no demonstrativo do exercício anterior)	0,00
TOTAL DOS RESTOS A PAGAR CANCELADOS OU PRESCRITOS NO EXERCÍCIO ATUAL QUE AFETARAM O CUMPRIMENTO DO LIMITE (XXIII) = (XXI - XXII) (Artigo 24 § 1º e 2º da LC 141/2012)	0,00

PADRE MARCOS - PI

Publicações
Obrigatórias
LRF

PREFEITURA MUNICIPAL PADRE MARCOS
RELATÓRIO RESUMIDO DA EXECUÇÃO ORÇAMENTÁRIA
DEMONSTRATIVO DA RECEITA DE IMPOSTOS E DAS DESPESAS PRÓPRIAS COM SAÚDE
ORÇAMENTOS FISCAIS E DA SEGURIDADE SOCIAL
 PERÍODO: Janeiro a Fevereiro 2021/BIMESTRE Janeiro - Fevereiro

RREO – ANEXO XII (LC nº 141/2012 art.35)

RS 1

CONTROLE DE RESTOS A PAGAR CANCELADOS OU PRESCRITOS CONSIDERADOS PARA FINS DE APLICAÇÃO DA DISPONIBILIDADE DE CAIXA CONFORME ARTIGO 248 1º e 2º DA LC 141/2012	RESTOS A PAGAR CANCELADOS OU PRESCRITOS				
	Saldo Inicial (no Exercício atual) (w)	Despesas Custeadas no Exercício de Referência			Saldo Final (não aplicado) (aa) = (w - (x ou y))
		Empenhadas (x)	Liquidadas (y)	Pagas (z)	
Restos a pagar cancelados ou prescritos em 2021 a serem compensados (XXIV) (saldo inicial = XXIII)	0,00	0,00	0,00	0,00	0,00
Restos a pagar cancelados ou prescritos em 2020 a serem compensados (XXV) (saldo inicial igual ao saldo final do demonstrativo do exercício anterior)	0,00	0,00	0,00	0,00	0,00
Restos a pagar cancelados ou prescritos em exercícios anteriores a serem compensados (XXVI) (saldo inicial igual ao saldo final do demonstrativo do exercício anterior)	0,00	0,00	0,00	0,00	0,00
TOTAL DE RESTOS A PAGAR CANCELADOS OU PRESCRITOS A COMPENSAR (XXVII)	0,00	0,00	0,00	0,00	0,00

RECEITAS ADICIONAIS PARA O FINANCIAMENTO DA SAÚDE NÃO COMPUTADAS NO CÁLCULO DO MÍNIMO	PREVISÃO INICIAL	PREVISÃO ATUALIZADA (a)	RECEITAS REALIZADAS	
			Até o Bimestre (b)	(%) (b/a)x100
RECEITAS DE TRANSFERÊNCIAS PARA A SAÚDE (XXVIII)	4.059.163,00	4.059.163,00	223.848,24	5,51
Proveniente da União	3.747.440,00	3.747.440,00	168.871,26	4,51
Proveniente dos Estados	311.723,00	311.723,00	54.976,98	17,64
Proveniente de outros Municípios	0,00	0,00	0,00	0,00
RECEITA DE OPERAÇÕES DE CRÉDITO INTERNAS E EXTERNAS VINCULADAS A SAÚDE (XXIX)	0,00	0,00	0,00	0,00
OUTRAS RECEITAS (XXX)	224.929,00	224.929,00	190,82	0,08
TOTAL DE RECEITAS ADICIONAIS PARA FINANCIAMENTO DA SAÚDE (XXXI) = (XXVIII + XXIX + XXX)	4.284.092,00	4.284.092,00	224.039,06	5,23

PREFEITURA MUNICIPAL PADRE MARCOS
RELATÓRIO RESUMIDO DA EXECUÇÃO ORÇAMENTÁRIA
DEMONSTRATIVO DA RECEITA DE IMPOSTOS E DAS DESPESAS PRÓPRIAS COM SAÚDE
ORÇAMENTOS FISCAIS E DA SEGURIDADE SOCIAL
 PERÍODO: Janeiro a Fevereiro 2021/BIMESTRE Janeiro - Fevereiro

RREO – ANEXO XII (LC nº 141/2012 art.35)

RS 1

DESPESAS COM SAÚDE POR SUBFUNÇÕES E CATEGORIA ECONÔMICA NÃO COMPUTADAS NO CÁLCULO DO MÍNIMO	DOTAÇÃO INICIAL	DOTAÇÃO ATUALIZADA (c)	DESPESAS EMPENHADAS		DESPESAS LIQUIDADAS		DESPESAS PAGAS		INSCRITOS EM RESTOS A PAGAR NÃO PROCESSADOS (g)
			ATÉ BIMESTRE (d)	% (d/c) x 100	ATÉ BIMESTRE (e)	% (e/c) x 100	ATÉ BIMESTRE (f)	% (f/c) x 100	
ATENÇÃO BÁSICA (XXXII)	3.668.954,47	3.611.504,47	356.275,75	9,87	356.275,75	9,87	305.973,47	8,47	0,00
Despesas Correntes	3.236.920,07	3.179.470,07	356.275,75	11,21	356.275,75	11,21	305.973,47	9,62	0,00
Despesas de Capital	432.034,40	432.034,40	0,00	0,00	0,00	0,00	0,00	0,00	0,00
ASSISTÊNCIA HOSPITALAR E AMBULATORIAL (XXXIII)	236.068,73	236.068,73	63.137,93	26,75	62.721,53	26,57	62.721,53	26,57	0,00
Despesas Correntes	214.768,25	214.768,25	63.137,93	29,40	62.721,53	29,20	62.721,53	29,20	0,00
Despesas de Capital	21.300,48	21.300,48	0,00	0,00	0,00	0,00	0,00	0,00	0,00
SUPORTE PROFILÁTICO E TERAPÊUTICO (XXXIV)	0,00	0,00	0,00	0,00	0,00	0,00	0,00	0,00	0,00
Despesas Correntes	0,00	0,00	0,00	0,00	0,00	0,00	0,00	0,00	0,00
Despesas de Capital	0,00	0,00	0,00	0,00	0,00	0,00	0,00	0,00	0,00
VIGILÂNCIA SANITÁRIA (XXXV)	125.117,87	125.117,87	0,00	0,00	0,00	0,00	0,00	0,00	0,00
Despesas Correntes	125.117,87	125.117,87	0,00	0,00	0,00	0,00	0,00	0,00	0,00
Despesas de Capital	0,00	0,00	0,00	0,00	0,00	0,00	0,00	0,00	0,00
VIGILÂNCIA EPIDEMIOLÓGICA (XXXVI)	204.652,71	204.652,71	14.675,40	7,17	14.675,40	7,17	14.675,40	7,17	0,00
Despesas Correntes	183.352,23	183.352,23	14.675,40	8,00	14.675,40	8,00	14.675,40	8,00	0,00
Despesas de Capital	21.300,48	21.300,48	0,00	0,00	0,00	0,00	0,00	0,00	0,00
ALIMENTAÇÃO E NUTRIÇÃO (XXXVII)	0,00	0,00	0,00	0,00	0,00	0,00	0,00	0,00	0,00
Despesas Correntes	0,00	0,00	0,00	0,00	0,00	0,00	0,00	0,00	0,00
Despesas de Capital	0,00	0,00	0,00	0,00	0,00	0,00	0,00	0,00	0,00
OUTRAS SUBFUNÇÕES (XXXVIII)	49.298,22	74.548,22	71.442,00	95,83	71.442,00	95,83	71.442,00	95,83	0,00
Despesas Correntes	49.298,22	74.548,22	71.442,00	95,83	71.442,00	95,83	71.442,00	95,83	0,00
Despesas de Capital	0,00	0,00	0,00	0,00	0,00	0,00	0,00	0,00	0,00
TOTAL DAS DESPESAS NÃO COMPUTADAS NO CÁLCULO DO MÍNIMO (XXXIX) = (XXXII + XXXIII + XXXIV + XXXV + XXXVI + XXXVII + XXXVIII)	4.284.092,00	4.251.892,00	505.531,08	11,89	505.114,68	11,88	454.812,40	10,70	0,00

PREFEITURA MUNICIPAL PADRE MARCOS
RELATÓRIO RESUMIDO DA EXECUÇÃO ORÇAMENTÁRIA
DEMONSTRATIVO DA RECEITA DE IMPOSTOS E DAS DESPESAS PRÓPRIAS COM SAÚDE
ORÇAMENTOS FISCAIS E DA SEGURIDADE SOCIAL
PERÍODO: Janeiro a Fevereiro 2021/BIMESTRE Janeiro - Fevereiro

RREO - ANEXO XIII (LC nº 141/2012 art.35)

DESPESAS TOTAIS COM SAÚDE EXECUTADAS COM COM RECURSOS PRÓPRIOS E COM RECURSOS TRANSFERIDOS DE OUTROS ENTES	DOTAÇÃO INICIAL	DOTAÇÃO ATUALIZADA (c)	DESPESAS EMPENHADAS		DESPESAS LIQUIDADAS		DESPESAS PAGAS		INSCRITOS EM RESTOS A PAGAR NÃO PROCESSADOS (g)
			ATE BIMESTRE (d)	% (d/c) x 100	ATE BIMESTRE (e)	% (e/c) x 100	ATE BIMESTRE (f)	% (f/c) x 100	
ATENÇÃO BÁSICA (XL) = (IV + XXXII)	5.385.565,68	5.335.315,68	669.631,53	12,55	668.913,68	12,54	617.196,30	11,57	0,00
ASSISTÊNCIA HOSPITALAR E AMBULATORIAL (XLI) = (V + XXXIII)	342.784,15	342.784,15	66.544,09	19,41	66.127,69	19,29	66.127,69	19,29	0,00
SUPORTE PROFILÁTICO E TERAPÊUTICO (XLII) = (VI + XXXIV)	0,00	0,00	0,00	0,00	0,00	0,00	0,00	0,00	0,00
VIGILÂNCIA SANITÁRIA (XLIII) = (VII + XXXV)	143.755,80	143.755,80	0,00	0,00	0,00	0,00	0,00	0,00	0,00
VIGILÂNCIA EPIDEMIOLÓGICA (XLIV) = (VIII + XXXVI)	242.248,05	242.248,05	14.675,40	6,06	14.675,40	6,06	14.675,40	6,06	0,00
ALIMENTAÇÃO E NUTRIÇÃO (XLV) = (XIX + XXXVII)	0,00	0,00	0,00	0,00	0,00	0,00	0,00	0,00	0,00
OUTRAS SUBFUNÇÕES (XLVI) = (X + XXXVIII)	51.298,22	76.548,22	71.442,00	93,33	71.442,00	93,33	71.442,00	93,33	0,00
TOTAL DAS DESPESAS COM SAÚDE (XLVII) = (XI + XXXIX)	6.165.651,90	6.140.651,90	822.293,02	13,39	821.158,77	13,37	769.441,39	12,53	0,00
(-) Despesas executadas com recursos provenientes das transferências de recursos de outros entes	4.284.092,00	4.251.892,00	505.531,08	11,89	505.114,68	11,88	454.812,40	10,70	0,00
TOTAL DAS DESPESAS EXECUTADAS COM RECURSOS PRÓPRIOS (XLVIII)	1.881.559,90	1.888.759,90	316.761,94	16,77	316.044,09	16,73	314.628,99	16,66	0,00

- Essa linha apresentará valor somente no Relatório Resumido da Execução Orçamentária do último bimestre do exercício.
- O valor apresentado na interseção com a coluna "f" ou com a coluna "h" (último bimestre) deverá ser o mesmo apresentado no "total j".
- O valor apresentado na interseção com a coluna "i" ou com a coluna "k" (último bimestre) deverá ser o mesmo apresentado no "total l".
- Limite anual mínimo a ser cumprido no encerramento do exercício. Deverá ser informado o limite estabelecido na Lei Orgânica do Município quando o percentual nela estabelecido for superior ao fixado na LC nº 141/2012
- Durante o exercício esse valor servirá para o monitoramento previsto no art. 23 da LC 141/2012
- No último bimestre, será utilizada a fórmula $V[(h+i) - (15 \times Hb)/100]$
- Essa coluna poderá ser apresentada somente no último bimestre

JOSÉ VALDINAR DA SILVA
864.828.313-20
PREFEITO

GISLANA PORTELA LIMA MARTINS
354.052.523-87
CONTADORA CRC-PI 61370-6

DALVA MARIA DA SILVA
322.426.973-15
CONTROLADORA

ORLANDIO JOSÉ DE CARVALHO
025.792.573-72
TESOUREIRO

Id:0738293E69C1C642

PREFEITURA MUNICIPAL DE PADRE MARCOS
RELATÓRIO RESUMIDO DA EXECUÇÃO ORÇAMENTÁRIA
DEMONSTRATIVO DAS PARCERIAS PÚBLICO-PRIVADAS
ORÇAMENTO FISCAL E DA SEGURIDADE SOCIAL
PERÍODO: Janeiro a Fevereiro 2021/BIMESTRE Janeiro - Fevereiro

Page 1 of 1

RREO - Anexo 13 (Lei nº 11.079, de 30.12.2004, arts. 22, 25 e 28)

ESPECIFICAÇÃO	SALDO TOTAL EM 31 DE DEZEMBRO DO EXERCÍCIO ANTERIOR (a)	REGISTROS EFETUADOS EM 2021				SALDO TOTAL (b)
		NO BIMESTRE (d)	JAN A FEV (e)			
TOTAL DE ATIVOS	0,00	0,00	0,00	0,00	0,00	
Ativos Constituídos pela SPE	0,00	0,00	0,00	0,00	0,00	
TOTAL DE PASSIVOS	0,00	0,00	0,00	0,00	0,00	
Obrigações decorrentes de Ativos Constituídos pela SPE	0,00	0,00	0,00	0,00	0,00	
Provisões de PPP	0,00	0,00	0,00	0,00	0,00	
Outros Passivos	0,00	0,00	0,00	0,00	0,00	
ATOS POTENCIAIS PASSIVOS	0,00	0,00	0,00	0,00	0,00	
Obrigações Contratadas	0,00	0,00	0,00	0,00	0,00	
Riscos não Provisionados	0,00	0,00	0,00	0,00	0,00	
Garantias Concedidas	0,00	0,00	0,00	0,00	0,00	
Outros Passivos Contingentes	0,00	0,00	0,00	0,00	0,00	

ESPECIFICAÇÃO	2020	2021	2022	2023	2024	2025	2026	2027	2028	2029	2030
Do Ente Federado	0,00	0,00	0,00	0,00	0,00	0,00	0,00	0,00	0,00	0,00	0,00
Das Entidades Não-Dependentes	0,00	0,00	0,00	0,00	0,00	0,00	0,00	0,00	0,00	0,00	0,00
TOTAL DAS DESPESAS DE PPP DO ENTE FEDERADO(I) = (L1)	0,00	0,00	0,00	0,00	0,00	0,00	0,00	0,00	0,00	0,00	0,00
TOTAL DAS DESPESAS DE PPP DAS ENTIDADES NÃO DEPEND	0,00	0,00	0,00	0,00	0,00	0,00	0,00	0,00	0,00	0,00	0,00
TOTAL DAS DESPESAS DE PPP (H1) = (I + II)	0,00	0,00	0,00	0,00	0,00	0,00	0,00	0,00	0,00	0,00	0,00
RECEITA CORRENTE LÍQUIDA (RCL) (IV)	0,00	0,00	0,00	0,00	0,00	0,00	0,00	0,00	0,00	0,00	0,00
TOTAL DAS DESPESAS CONSIDERADAS PARA O LIMITE = (I)	0,00	0,00	0,00	0,00	0,00	0,00	0,00	0,00	0,00	0,00	0,00
TOTAL DAS DESPESAS CONSIDERADAS PARA O LIMITE / R	0,00	0,00	0,00	0,00	0,00	0,00	0,00	0,00	0,00	0,00	0,00

JOSÉ VALDINAR DA SILVA
864.828.313-20
PREFEITO

GISLANA PORTELA LIMA MARTINS
354.052.523-87
CONTADORA CRC-PI 61370-6

DALVA MARIA DA SILVA
322.426.973-15
CONTROLADORA

ORLANDIO JOSÉ DE CARVALHO
025.792.573-72
TESOUREIRO

FONTE: SCPI - Contabilidade (9.25.25.573), PREFEITURA MUNICIPAL DE PADRE MARCOS

PADRE MARCOS - PI

Publicações
Obrigatórias

Id:05D4E3C60C37C643

PREFEITURA MUNICIPAL PADRE MARCOS

RELATÓRIO RESUMIDO DA EXECUÇÃO ORÇAMENTÁRIA DEMONSTRATIVO SIMPLIFICADO DO RELATÓRIO RESUMIDO DA EXECUÇÃO ORÇAMENTÁRIA ORÇAMENTO FISCAL E DA SEGURIDADE SOCIAL

1 of 2

PERÍODO: Janeiro a Fevereiro 2021/BIMESTRE Janeiro - Fevereiro

LRF, Art. 48 – Anexo 14

R\$ 1

BALANÇO ORÇAMENTÁRIO		Até o Bimestre		
RECEITAS				
Previsão Inicial				25.785.514,00
Previsão Atualizada				25.785.514,00
Receitas Realizadas				3.909.246,15
Déficit Orçamentário				0,00
Saldos de Exercícios Anteriores (Utilizados para Créditos Adicionais)				0,00
BALANÇO ORÇAMENTÁRIO - DESPESAS		Até o Bimestre		
DESPESAS				
Dotação Inicial				25.785.514,00
Créditos Adicionais				0,00
Dotação Atualizada				25.785.514,00
Despesas Empenhadas				2.985.946,72
Despesas Liquidadas				2.979.199,55
Despesas Pagas				2.883.763,97
Superávit Orçamentário				930.046,60
DESPESAS POR FUNÇÃO / SUBFUNÇÃO		Até o Bimestre		
Despesas Empenhadas				2.985.946,72
Despesas Liquidadas				2.979.199,55
RECEITA CORRENTE LÍQUIDA - RCL		Até o Bimestre		
Receita Corrente Líquida				21.100.769,14
Receita Corrente Líquida Ajustada para Cálculo dos Limites de Endividamento				21.100.769,14
Receita Corrente Líquida Ajustada para Cálculo dos Limites da Despesa com Pessoal				21.100.769,14
RECEITAS/DESPESAS DOS REGIMES DE PREVIDÊNCIA		Até o Bimestre		
Regime Próprio de Previdência dos Servidores - PLANO PREVIDENCIÁRIO				
Receitas Previdenciárias Realizadas				198.909,30
Despesas Previdenciárias Empenhadas				106.683,34
Despesas Previdenciárias Liquidadas				106.683,34
Resultado Previdenciário				92.225,96
Regime Próprio de Previdência dos Servidores - PLANO FINANCEIRO				
Receitas Previdenciárias Realizadas				0,00
Despesas Previdenciárias Empenhadas				0,00
Despesas Previdenciárias Liquidadas				0,00
Resultado Previdenciário				0,00
RESULTADO NOMINAL E PRIMÁRIO		Meta Fixada no Anexo de Metas Fiscais da LDO	Resultado Apurado até o Bimestre	% em Relação à Meta
		(a)	(b)	(b/a)
Resultado Nominal - Acima da Linha		-341.706,00	897.520,87	-262,66
Resultado Primário - Acima da Linha		-337.278,00	977.520,87	-289,83
MOVIMENTAÇÃO DOS RESTOS A PAGAR				
	Inscrição	Cancelamento Até o Bimestre	Pagamento Até o Bimestre	Saldo a Pagar
RESTOS A PAGAR PROCESSADOS	333.875,43	0,00	106.038,37	227.837,06
Poder Executivo	333.875,43	0,00	106.038,37	227.837,06
Poder Legislativo	0,00	0,00	0,00	0,00
Poder Judiciário	0,00	0,00	0,00	0,00
Ministério Público	0,00	0,00	0,00	0,00
Defensoria Pública	0,00	0,00	0,00	0,00
RESTOS A PAGAR NÃO-PROCESSADOS	223.947,90	0,00	0,00	223.947,90
Poder Executivo	223.947,90	0,00	0,00	223.947,90
Poder Legislativo	0,00	0,00	0,00	0,00
Poder Judiciário	0,00	0,00	0,00	0,00
Ministério Público	0,00	0,00	0,00	0,00
Defensoria Pública	0,00	0,00	0,00	0,00
TOTAL	557.823,33	0,00	106.038,37	451.784,96

PREFEITURA MUNICIPAL PADRE MARCOS

**RELATÓRIO RESUMIDO DA EXECUÇÃO ORÇAMENTÁRIA
 DEMONSTRATIVO SIMPLIFICADO DO RELATÓRIO RESUMIDO DA EXECUÇÃO ORÇAMENTÁRIA
 ORÇAMENTO FISCAL E DA SEGURIDADE SOCIAL**

2 of 2

PERÍODO: Janeiro a Fevereiro 2021/BIMESTRE Janeiro - Fevereiro

LRF, Art. 48 – Anexo 14

R\$ 1

DESPESAS COM MANUTENÇÃO E DESENVOLVIMENTO DO ENSINO - MDE	Valor Apurado até o Bimestre	Limites Constitucionais Anuais	
		% Mínimo a Aplicar no Exercício	% Aplicado até o Bimestre
Mínimo Anual de 25% das Receitas de Impostos na Manutenção e Desenvolvimento do Ensino	11.802,99	25,00	0,53
Mínimo Anual de 70% do FUNDEB na Remuneração dos Profissionais da Educação Básica	583.719,54	70,00	38,73
Percentual de 50% da Complementação da União ao FUNDEB (VAAT) na Educação Infantil	0,00	50,00	0,00
Mínimo de 15% da Complementação da União ao FUNDEB (VAAT) em Despesas de Capital	0,00	15,00	0,00

RECEITAS DE OPERAÇÕES DE CRÉDITO E DESPESAS DE CAPITAL	Valor Apurado até o Bimestre	Saldo Não Realizado
Receita de Operação de Crédito	0,00	139.286,00
Despesa de Capital Líquida	101.467,00	2.510.713,00

RECEITA DA ALIENAÇÃO DE ATIVOS E APLICAÇÃO DOS RECURSOS	Valor apurado até o Bimestre	Saldo a Realizar
Receita de Capital Resultante da Alienação de Ativos	0,00	170.850,00
Aplicação dos Recursos da Alienação de Ativos	0,00	170.850,00

DESPESAS COM AÇÕES E SERVIÇOS PÚBLICOS DE SAÚDE	Valor Apurado até o Bimestre	Limite Constitucional Anual	
		% Mínimo a Aplicar no Exercício	% Aplicado até o Bimestre
Despesas com Ações e Serviços Públicos de Saúde executadas com recursos de impostos	316.044,09	15,00	14,13

DESPESAS DE CARÁTER CONTINUADO DERIVADAS DE PPP	Valor Apurado no Exercício Corrente
Total das Despesas Consideradas para o Limite / RCL (%)	0,00

JOSÉ VALDINAR DA SILVA
 864.828.313-20
 PREFEITO

GISLANA PORTELA LIMA MARTINS
 354.052.523-87
 CONTADORA CRC-PI 6137/O-6

DALVA MARIA DA SILVA
 322.426.973-15
 CONTROLADORA

ORLANDIO JOSÉ DE CARVALHO
 025.792.573-72
 TESOUREIRO

Id:01AB135CF399C874

PREFEITURA MUNICIPAL DE LANDRI SALES

RELATÓRIO RESUMIDO DA EXECUÇÃO ORÇAMENTÁRIA

BALANÇO ORÇAMENTÁRIO

ORÇAMENTOS FISCAIS E DA SEGURIDADE SOCIAL

1 of 6

PERÍODO: Janeiro a Fevereiro 2021/BIMESTRE Janeiro - Fevereiro

RREO - ANEXO 1 (LRF, Art. 52, inciso I, alíneas "a" e "b" do inciso II e § 1º)

RS 1

RECEITAS	PREVISÃO INICIAL	PREVISÃO ATUALIZADA (a)	RECEITAS REALIZADAS				SALDO A REALIZAR (a-c)
			BIMESTRE (b)	% (b/a)	JAN A FEV (c)	% (c/a)	
RECEITAS (EXCETO INTRA-ORÇAMENTÁRIAS) (I)	29.120.000,00	29.120.000,00	4.164.959,51	14,30	4.164.959,51	14,30	24.955.040,49
RECEITAS CORRENTES	25.493.375,00	25.493.375,00	4.164.959,51	16,34	4.164.959,51	16,34	21.328.415,49
IMPOSTOS, TAXAS E CONTRIBUIÇÕES DE MELHORIA	650.000,00	650.000,00	57.688,14	8,88	57.688,14	8,88	592.311,86
Impostos	630.000,00	630.000,00	54.601,49	8,67	54.601,49	8,67	575.398,51
Taxas	20.000,00	20.000,00	3.086,65	15,43	3.086,65	15,43	16.913,35
Contribuição de Melhoria	0,00	0,00	0,00	0,00	0,00	0,00	0,00
CONTRIBUIÇÕES	972.000,00	972.000,00	92.154,30	9,48	92.154,30	9,48	879.845,70
Contribuições Sociais	656.000,00	656.000,00	92.154,30	14,05	92.154,30	14,05	563.845,70
Contribuições Econômicas	0,00	0,00	0,00	0,00	0,00	0,00	0,00
Contribuições para Entidades Privadas de Serviço Social e de Formação Profissional	0,00	0,00	0,00	0,00	0,00	0,00	0,00
Contribuição para o Custeio do Serviço de Iluminação Pública	316.000,00	316.000,00	0,00	0,00	0,00	0,00	316.000,00
RECEITA PATRIMONIAL	99.500,00	99.500,00	560,74	0,56	560,74	0,56	98.939,26
Exploração do Patrimônio Imobiliário do Estado	0,00	0,00	0,00	0,00	0,00	0,00	0,00
Valores Mobiliários	99.500,00	99.500,00	560,74	0,56	560,74	0,56	98.939,26
Delegação de Serviços Públicos Mediante Concessão, Permissão, Autorização ou Licença	0,00	0,00	0,00	0,00	0,00	0,00	0,00
Exploração de Recursos Naturais	0,00	0,00	0,00	0,00	0,00	0,00	0,00
Exploração do Patrimônio Intangível	0,00	0,00	0,00	0,00	0,00	0,00	0,00
Cessão de Direitos	0,00	0,00	0,00	0,00	0,00	0,00	0,00
Demais Receitas Patrimoniais	0,00	0,00	0,00	0,00	0,00	0,00	0,00
RECEITA AGROPECUÁRIA	0,00	0,00	0,00	0,00	0,00	0,00	0,00
RECEITA INDUSTRIAL	0,00	0,00	0,00	0,00	0,00	0,00	0,00
RECEITA DE SERVIÇOS	5.000,00	5.000,00	0,00	0,00	0,00	0,00	5.000,00
Serviços Administrativos e Comerciais Gerais	5.000,00	5.000,00	0,00	0,00	0,00	0,00	5.000,00
Serviços e Atividades Referentes à Navegação e ao Transporte	0,00	0,00	0,00	0,00	0,00	0,00	0,00
Serviços e Atividades referentes à Saúde	0,00	0,00	0,00	0,00	0,00	0,00	0,00
Serviços e Atividades Financeiras	0,00	0,00	0,00	0,00	0,00	0,00	0,00
Outros Serviços	0,00	0,00	0,00	0,00	0,00	0,00	0,00
TRANSFERÊNCIAS CORRENTES	23.640.875,00	23.640.875,00	3.991.629,72	16,88	3.991.629,72	16,88	19.649.245,28
Transferências da União e de suas Entidades	15.450.600,00	15.450.600,00	2.439.795,14	15,79	2.439.795,14	15,79	13.010.804,86
Transferências dos Estados e do Distrito Federal e de suas Entidades	3.406.275,00	3.406.275,00	712.267,85	20,91	712.267,85	20,91	2.694.007,15
Transferências dos Municípios e de suas Entidades	0,00	0,00	0,00	0,00	0,00	0,00	0,00
Transferências de Instituições Privadas	0,00	0,00	0,00	0,00	0,00	0,00	0,00
Transferências de Outras Instituições Públicas	4.784.000,00	4.784.000,00	839.566,73	17,55	839.566,73	17,55	3.944.433,27
Transferências do Exterior	0,00	0,00	0,00	0,00	0,00	0,00	0,00
Transferências de Pessoas Físicas	0,00	0,00	0,00	0,00	0,00	0,00	0,00
Transferências Provenientes de Depósitos Não Identificados	0,00	0,00	0,00	0,00	0,00	0,00	0,00
OUTRAS RECEITAS CORRENTES	126.000,00	126.000,00	22.926,61	18,20	22.926,61	18,20	103.073,39
Multas Administrativas, Contratuais e Judiciais	0,00	0,00	0,00	0,00	0,00	0,00	0,00
Indenizações, Restituições e Ressarcimentos	15.000,00	15.000,00	0,00	0,00	0,00	0,00	15.000,00
Bens, Direitos e Valores Incorporados ao Patrimônio Público	0,00	0,00	0,00	0,00	0,00	0,00	0,00
Demais Receitas Correntes	111.000,00	111.000,00	22.926,61	20,65	22.926,61	20,65	88.073,39
RECEITAS DE CAPITAL	3.626.625,00	3.626.625,00	0,00	0,00	0,00	0,00	3.626.625,00
OPERAÇÕES DE CRÉDITO	1.780.625,00	1.780.625,00	0,00	0,00	0,00	0,00	1.780.625,00
Operações de Crédito - Mercado Interno	1.780.625,00	1.780.625,00	0,00	0,00	0,00	0,00	1.780.625,00
Operações de Crédito - Mercado Externo	0,00	0,00	0,00	0,00	0,00	0,00	0,00
ALIENAÇÃO DE BENS	0,00	0,00	0,00	0,00	0,00	0,00	0,00
Alienação de Bens Móveis	0,00	0,00	0,00	0,00	0,00	0,00	0,00
Alienação de Bens Imóveis	0,00	0,00	0,00	0,00	0,00	0,00	0,00
Alienação de Bens Intangíveis	0,00	0,00	0,00	0,00	0,00	0,00	0,00
AMORTIZAÇÕES DE EMPRÉSTIMOS	0,00	0,00	0,00	0,00	0,00	0,00	0,00
TRANSFERÊNCIAS DE CAPITAL	1.846.000,00	1.846.000,00	0,00	0,00	0,00	0,00	1.846.000,00
Transferências da União e de suas Entidades	1.211.000,00	1.211.000,00	0,00	0,00	0,00	0,00	1.211.000,00
Transferências dos Estados e do Distrito Federal e de suas Entidades	635.000,00	635.000,00	0,00	0,00	0,00	0,00	635.000,00
Transferências dos Municípios e de suas Entidades	0,00	0,00	0,00	0,00	0,00	0,00	0,00
Transferências de Instituições Privadas	0,00	0,00	0,00	0,00	0,00	0,00	0,00
Transferências de Outras Instituições Públicas	0,00	0,00	0,00	0,00	0,00	0,00	0,00
Transferências do Exterior	0,00	0,00	0,00	0,00	0,00	0,00	0,00
Transferências de Pessoas Físicas	0,00	0,00	0,00	0,00	0,00	0,00	0,00
Transferências Provenientes de Depósitos Não Identificados	0,00	0,00	0,00	0,00	0,00	0,00	0,00
OUTRAS RECEITAS DE CAPITAL	0,00	0,00	0,00	0,00	0,00	0,00	0,00
Integralização do Capital Social	0,00	0,00	0,00	0,00	0,00	0,00	0,00
Remuneração das Disponibilidades do Tesouro	0,00	0,00	0,00	0,00	0,00	0,00	0,00
Resgate de Títulos do Tesouro	0,00	0,00	0,00	0,00	0,00	0,00	0,00
Demais Receitas de Capital	0,00	0,00	0,00	0,00	0,00	0,00	0,00
RECEITAS (INTRA-ORÇAMENTÁRIAS) (II)	770.000,00	770.000,00	40.989,73	5,32	40.989,73	5,32	729.010,27
SUBTOTAL DAS RECEITAS (III) = (I + II)	29.890.000,00	29.890.000,00	4.205.949,24	14,07	4.205.949,24	14,07	25.684.050,76
OPERAÇÕES DE CRÉDITO / REFINANCIAMENTO (IV)	0,00	0,00	0,00	0,00	0,00	0,00	0,00
Operações de Crédito - Mercado Interno	0,00	0,00	0,00	0,00	0,00	0,00	0,00

PREFEITURA MUNICIPAL DE LANDRI SALES

RELATÓRIO RESUMIDO DA EXECUÇÃO ORÇAMENTÁRIA

BALANÇO ORÇAMENTÁRIO

ORÇAMENTOS FISCAIS E DA SEGURIDADE SOCIAL

2 of 6

PERÍODO: Janeiro a Fevereiro 2021/BIMESTRE Janeiro - Fevereiro

RREO - ANEXO I (LRF, Art. 52, inciso I, alíneas "a" e "b" do inciso II e § 1º)

RS 1

RECEITAS	PREVISÃO INICIAL	PREVISÃO ATUALIZADA (a)	RECEITAS REALIZADAS				SALDO A REALIZAR (a-c)
			BIMESTRE (b)	% (b/a)	JAN A FEV (c)		
					% (c/a)		
Mobiliária	0,00	0,00	0,00	0,00	0,00	0,00	0,00
Contratual	0,00	0,00	0,00	0,00	0,00	0,00	0,00
Operações de Crédito - Mercado Externo	0,00	0,00	0,00	0,00	0,00	0,00	0,00
Mobiliária	0,00	0,00	0,00	0,00	0,00	0,00	0,00
Contratual	0,00	0,00	0,00	0,00	0,00	0,00	0,00
TOTAL DAS RECEITAS (V) = (III + IV)	29.890.000,00	29.890.000,00	4.205.949,24	14,07	4.205.949,24	14,07	25.684.050,76
DÉFICIT (VI)							0,00
TOTAL COM DÉFICIT (VII) = (V + VI)	29.890.000,00	29.890.000,00	4.205.949,24	14,07	4.205.949,24	14,07	25.684.050,76
SALDOS DE EXERCÍCIOS ANTERIORES	0,00	0,00					0,00
Recursos Arrecadados em Exercícios Anteriores - RPPS	0,00	0,00					0,00
Superávit Financeiro Utilizado para Créditos Adicionais		0,00					0,00

DELISMON SOARES PEREIRA
338.729.453-00
PREFEITO MUNICIPAL

SANYA THAYS DELMONDES PEREIRA
058.670.823-50
SEC. DE FINANÇAS

MARIA DE JESUS FERREIRA DE OLIVEIRA
227.052.103-00
CONTROLADORA

T AUGUSTO MORAIS EIRELI - ME
003.099.593-06
CONTADOR CRC-PI 499/O

PREFEITURA MUNICIPAL DE LANDRI SALES

RELATÓRIO RESUMIDO DA EXECUÇÃO ORÇAMENTÁRIA

BALANÇO ORÇAMENTÁRIO

ORÇAMENTOS FISCAIS E DA SEGURIDADE SOCIAL

3 of 6

PERÍODO: Janeiro a Fevereiro 2021/BIMESTRE Janeiro - Fevereiro

RREO - ANEXO I (LRF, Art. 52, inciso I, alíneas "a" e "b" do inciso II e § 1º)

RS 1

DESPESAS	DOTAÇÃO INICIAL (d)	DOTAÇÃO ATUALIZADA (e)	DESPESAS EMPENHADAS		SALDO (g) = (e-f)	DESPESAS LIQUIDADAS		SALDO (i) = (e-h)	DESPESAS PAGAS ATÉ O BIMESTRE (j)	INSCRITAS EM RESTOS A PAGAR NÃO PROCESSADOS* (k)
			BIMESTRE	JAN A FEV (f)		BIMESTRE	JAN A FEV			
DESPESAS CORRENTES	22.542.002,50	22.641.002,50	2.864.331,50	2.864.331,50	19.776.671,00	2.584.999,75	2.584.999,75	20.056.002,75	2.371.789,06	0,00
PESSOAL E ENCARGOS SOCIAIS	11.636.892,50	11.681.892,50	1.787.023,54	1.787.023,54	9.894.868,96	1.787.023,54	1.787.023,54	9.894.868,96	1.690.351,73	0,00
JUROS E ENCARGOS DA DÍVIDA	108.000,00	108.000,00	0,00	0,00	108.000,00	0,00	0,00	108.000,00	0,00	0,00
OUTRAS DESPESAS CORRENTES	10.797.110,00	10.851.110,00	1.077.307,96	1.077.307,96	9.773.802,04	797.976,21	797.976,21	10.053.133,79	681.437,33	0,00
DESPESAS DE CAPITAL	5.593.997,50	5.585.997,50	219.620,83	219.620,83	5.366.376,67	219.620,83	219.620,83	5.366.376,67	219.620,83	0,00
INVESTIMENTOS	5.227.497,50	5.219.497,50	143.709,24	143.709,24	5.075.788,26	143.709,24	143.709,24	5.075.788,26	143.709,24	0,00
INVERSÕES FINANCEIRAS	0,00	0,00	0,00	0,00	0,00	0,00	0,00	0,00	0,00	0,00
AMORTIZAÇÃO DA DÍVIDA	366.500,00	366.500,00	75.911,59	75.911,59	290.588,41	75.911,59	75.911,59	290.588,41	75.911,59	0,00
RESERVA DE CONTINGÊNCIA	370.000,00	279.000,00	0,00	0,00	279.000,00	0,00	0,00	279.000,00	0,00	0,00
DESPESAS (INTRA-ORÇAMENTÁRIAS) (IX)	938.000,00	938.000,00	0,00	0,00	938.000,00	0,00	0,00	938.000,00	0,00	0,00
SUBTOTAL DAS DESPESAS (X) = (VIII + IX)	29.444.000,00	29.444.000,00	3.083.952,33	3.083.952,33	26.360.047,67	2.804.620,58	2.804.620,58	26.639.379,42	2.591.409,89	0,00
AMORTIZAÇÃO DA DÍV. / REFINANCIAMENTO (XI)	0,00	0,00	0,00	0,00	0,00	0,00	0,00	0,00	0,00	0,00
Amortização da Dívida Interna	0,00	0,00	0,00	0,00	0,00	0,00	0,00	0,00	0,00	0,00
Dívida Mobiliária	0,00	0,00	0,00	0,00	0,00	0,00	0,00	0,00	0,00	0,00
Dívida Contratual	0,00	0,00	0,00	0,00	0,00	0,00	0,00	0,00	0,00	0,00
Amortização da Dívida Externa	0,00	0,00	0,00	0,00	0,00	0,00	0,00	0,00	0,00	0,00
Dívida Mobiliária	0,00	0,00	0,00	0,00	0,00	0,00	0,00	0,00	0,00	0,00
Dívida Contratual	0,00	0,00	0,00	0,00	0,00	0,00	0,00	0,00	0,00	0,00
TOTAL DAS DESPESAS (XII) = (X + XI)	29.444.000,00	29.444.000,00	3.083.952,33	3.083.952,33	26.360.047,67	2.804.620,58	2.804.620,58	26.639.379,42	2.591.409,89	0,00
SUPERÁVIT (XIII)										
TOTAL COM SUPERÁVIT (XIV) = (XII + XIII)	29.444.000,00	29.444.000,00	3.083.952,33	4.205.949,24	446.000,00	2.804.620,58	4.205.949,24	446.000,00	1.614.539,35	0,00
RESERVA DO RPPS	446.000,00	446.000,00							4.205.949,24	

DELISMON SOARES PEREIRA
338.729.453-00
PREFEITO MUNICIPAL

SANYA THAYS DELMONDES PEREIRA
058.670.823-50
SEC. DE FINANÇAS

MARIA DE JESUS FERREIRA DE OLIVEIRA
227.052.103-00
CONTROLADORA

T AUGUSTO MORAIS EIRELI - ME
003.099.593-06
CONTADOR CRC-PI 499/O

LANDRI SALES - PI

LRF: Publicações Obrigatórias

PREFEITURA MUNICIPAL DE LANDRI SALES

RELATÓRIO RESUMIDO DA EXECUÇÃO ORÇAMENTÁRIA

BALANÇO ORÇAMENTÁRIO

ORÇAMENTOS FISCAIS E DA SEGURIDADE SOCIAL

4 of 6

PERÍODO: Janeiro a Fevereiro 2021/BIMESTRE Janeiro - Fevereiro

RREO – ANEXO I (LRF, Art. 52, inciso I, alíneas "a" e "b" do inciso II e § 1º)

R\$ 1

RECEITAS INTRA-ORÇAMENTÁRIAS	PREVISÃO INICIAL	PREVISÃO ATUALIZADA (a)	RECEITAS REALIZADAS				SALDO A REALIZAR (a-c)
			BIMESTRE (b)	% (b/a)	JAN A FEV		
					(c)	(c/a)	
RECEITAS (INTRA-ORÇAMENTÁRIAS) (II)	770.000,00	770.000,00	40.989,73	5,32	40.989,73	5,32	729.010,27
RECEITAS CORRENTES	770.000,00	770.000,00	40.989,73	5,32	40.989,73	5,32	729.010,27
IMPOSTOS, TAXAS E CONTRIBUIÇÕES DE MELHORIA	0,00	0,00	0,00	0,00	0,00	0,00	0,00
Impostos	0,00	0,00	0,00	0,00	0,00	0,00	0,00
Taxas	0,00	0,00	0,00	0,00	0,00	0,00	0,00
Contribuição de Melhoria	0,00	0,00	0,00	0,00	0,00	0,00	0,00
CONTRIBUIÇÕES	770.000,00	770.000,00	40.989,73	5,32	40.989,73	5,32	729.010,27
Contribuições Sociais	770.000,00	770.000,00	40.989,73	5,32	40.989,73	5,32	729.010,27
Contribuições Econômicas	0,00	0,00	0,00	0,00	0,00	0,00	0,00
Contribuições para Entidades Privadas de Serviço Social e de Formação Profissional	0,00	0,00	0,00	0,00	0,00	0,00	0,00
Contribuição para o Custeio do Serviço de Iluminação Pública	0,00	0,00	0,00	0,00	0,00	0,00	0,00
RECEITA PATRIMONIAL	0,00	0,00	0,00	0,00	0,00	0,00	0,00
Exploração do Patrimônio Imobiliário do Estado	0,00	0,00	0,00	0,00	0,00	0,00	0,00
Valores Mobiliários	0,00	0,00	0,00	0,00	0,00	0,00	0,00
Delegação de Serviços Públicos Mediante Concessão, Permissão, Autorização ou Licença	0,00	0,00	0,00	0,00	0,00	0,00	0,00
Exploração de Recursos Naturais	0,00	0,00	0,00	0,00	0,00	0,00	0,00
Exploração do Patrimônio Intangível	0,00	0,00	0,00	0,00	0,00	0,00	0,00
Cessão de Direitos	0,00	0,00	0,00	0,00	0,00	0,00	0,00
Demais Receitas Patrimoniais	0,00	0,00	0,00	0,00	0,00	0,00	0,00
RECEITA AGROPECUÁRIA	0,00	0,00	0,00	0,00	0,00	0,00	0,00
RECEITA INDUSTRIAL	0,00	0,00	0,00	0,00	0,00	0,00	0,00
RECEITA DE SERVIÇOS	0,00	0,00	0,00	0,00	0,00	0,00	0,00
Serviços Administrativos e Comerciais Gerais	0,00	0,00	0,00	0,00	0,00	0,00	0,00
Serviços e Atividades Referentes à Navegação e ao Transporte	0,00	0,00	0,00	0,00	0,00	0,00	0,00
Serviços e Atividades referentes à Saúde	0,00	0,00	0,00	0,00	0,00	0,00	0,00
Serviços e Atividades Financeiras	0,00	0,00	0,00	0,00	0,00	0,00	0,00
Outros Serviços	0,00	0,00	0,00	0,00	0,00	0,00	0,00
TRANSFERÊNCIAS CORRENTES	0,00	0,00	0,00	0,00	0,00	0,00	0,00
Transferências da União e de suas Entidades	0,00	0,00	0,00	0,00	0,00	0,00	0,00
Transferências dos Estados e do Distrito Federal e de suas Entidades	0,00	0,00	0,00	0,00	0,00	0,00	0,00
Transferências dos Municípios e de suas Entidades	0,00	0,00	0,00	0,00	0,00	0,00	0,00
Transferências de Instituições Privadas	0,00	0,00	0,00	0,00	0,00	0,00	0,00
Transferências de Outras Instituições Públicas	0,00	0,00	0,00	0,00	0,00	0,00	0,00
Transferências do Exterior	0,00	0,00	0,00	0,00	0,00	0,00	0,00
Transferências de Pessoas Físicas	0,00	0,00	0,00	0,00	0,00	0,00	0,00
Transferências Provenientes de Depósitos Não Identificados	0,00	0,00	0,00	0,00	0,00	0,00	0,00
OUTRAS RECEITAS CORRENTES	0,00	0,00	0,00	0,00	0,00	0,00	0,00
Multas Administrativas, Contratuais e Judiciais	0,00	0,00	0,00	0,00	0,00	0,00	0,00
Indenizações, Restituições e Ressarcimentos	0,00	0,00	0,00	0,00	0,00	0,00	0,00
Bens, Direitos e Valores Incorporados ao Patrimônio Público	0,00	0,00	0,00	0,00	0,00	0,00	0,00
Demais Receitas Correntes	0,00	0,00	0,00	0,00	0,00	0,00	0,00
RECEITAS DE CAPITAL	0,00	0,00	0,00	0,00	0,00	0,00	0,00
OPERAÇÕES DE CRÉDITO	0,00	0,00	0,00	0,00	0,00	0,00	0,00
Operações de Crédito - Mercado Interno	0,00	0,00	0,00	0,00	0,00	0,00	0,00
Operações de Crédito - Mercado Externo	0,00	0,00	0,00	0,00	0,00	0,00	0,00
ALIENAÇÃO DE BENS	0,00	0,00	0,00	0,00	0,00	0,00	0,00
Alienação de Bens Móveis	0,00	0,00	0,00	0,00	0,00	0,00	0,00
Alienação de Bens Imóveis	0,00	0,00	0,00	0,00	0,00	0,00	0,00
Alienação de Bens Intangíveis	0,00	0,00	0,00	0,00	0,00	0,00	0,00
AMORTIZAÇÕES DE EMPRÉSTIMOS	0,00	0,00	0,00	0,00	0,00	0,00	0,00
TRANSFERÊNCIAS DE CAPITAL	0,00	0,00	0,00	0,00	0,00	0,00	0,00
Transferências da União e de suas Entidades	0,00	0,00	0,00	0,00	0,00	0,00	0,00
Transferências dos Estados e do Distrito Federal e de suas Entidades	0,00	0,00	0,00	0,00	0,00	0,00	0,00
Transferências dos Municípios e de suas Entidades	0,00	0,00	0,00	0,00	0,00	0,00	0,00
Transferências de Instituições Privadas	0,00	0,00	0,00	0,00	0,00	0,00	0,00
Transferências de Outras Instituições Públicas	0,00	0,00	0,00	0,00	0,00	0,00	0,00
Transferências do Exterior	0,00	0,00	0,00	0,00	0,00	0,00	0,00
Transferências de Pessoas Físicas	0,00	0,00	0,00	0,00	0,00	0,00	0,00
Transferências Provenientes de Depósitos Não Identificados	0,00	0,00	0,00	0,00	0,00	0,00	0,00
OUTRAS RECEITAS DE CAPITAL	0,00	0,00	0,00	0,00	0,00	0,00	0,00
Integralização do Capital Social	0,00	0,00	0,00	0,00	0,00	0,00	0,00
Remuneração das Disponibilidades do Tesouro	0,00	0,00	0,00	0,00	0,00	0,00	0,00
Resgate de Títulos do Tesouro	0,00	0,00	0,00	0,00	0,00	0,00	0,00
Demais Receitas de Capital	0,00	0,00	0,00	0,00	0,00	0,00	0,00

PREFEITURA MUNICIPAL DE LANDRI SALES
RELATÓRIO RESUMIDO DA EXECUÇÃO ORÇAMENTÁRIA
BALANÇO ORÇAMENTÁRIO
ORÇAMENTOS FISCAIS E DA SEGURIDADE SOCIAL
PERÍODO: Janeiro a Fevereiro 2021/BIMESTRE Janeiro - Fevereiro

5 of 6

RREO – ANEXO I (LRF, Art. 52, inciso I, alíneas "a" e "b" do inciso II e § 1º)

R\$ 1

RECEITAS INTRA-ORÇAMENTÁRIAS	PREVISÃO INICIAL	PREVISÃO ATUALIZADA (a)	RECEITAS REALIZADAS				SALDO A REALIZAR (a-c)
			BIMESTRE (b)	% (b/a)	JAN A FEV (c)	% (c/a)	

DELISMON SOARES PEREIRA
338.729.453-00
PREFEITO MUNICIPAL

SANYA THAYS DELMONDES PEREIRA
058.670.823-50
SEC. DE FINANÇAS

MARIA DE JESUS FERREIRA DE OLIVEIRA
227.052.103-00
CONTROLADORA

T AUGUSTO MORAIS EIRELI - ME
003.099.593-06
CONTADOR CRC-PI 499/O

PREFEITURA MUNICIPAL DE LANDRI SALES
RELATÓRIO RESUMIDO DA EXECUÇÃO ORÇAMENTÁRIA
BALANÇO ORÇAMENTÁRIO
ORÇAMENTOS FISCAIS E DA SEGURIDADE SOCIAL
PERÍODO: Janeiro a Fevereiro 2021/BIMESTRE Janeiro - Fevereiro

6 of 6

RREO – ANEXO I (LRF, Art. 52, inciso I, alíneas "a" e "b" do inciso II e § 1º)

R\$ Milhares

DESPESAS INTRA-ORÇAMENTÁRIAS	DOTAÇÃO INICIAL (d)	DOTAÇÃO ATUALIZADA (e)	DESPESAS EMPENHADAS		SALDO (g) = (e-f)	DESPESAS LIQUIDADAS		SALDO (i) = (e-h)	DESPESAS PAGAS ATÉ O BIMESTRE (j)	INSCRITAS EM RESTOS A PAGAR NÃO PROCESSADOS ¹ (k)
			BIMESTRE	JAN A FEV (f)		BIMESTRE	JAN A FEV (h)			

DESPESAS (INTRA-ORÇAMENTÁRIAS) (IX)	938.000,00	938.000,00	0,00	0,00	938.000,00	0,00	0,00	938.000,00	0,00	0,00
DESPESAS CORRENTES	938.000,00	938.000,00	0,00	0,00	938.000,00	0,00	0,00	938.000,00	0,00	0,00
PESSOAL E ENCARGOS SOCIAIS	938.000,00	938.000,00	0,00	0,00	938.000,00	0,00	0,00	938.000,00	0,00	0,00
JUROS E ENCARGOS DA DÍVIDA	0,00	0,00	0,00	0,00	0,00	0,00	0,00	0,00	0,00	0,00
OUTRAS DESPESAS CORRENTES	0,00	0,00	0,00	0,00	0,00	0,00	0,00	0,00	0,00	0,00
DESPESAS DE CAPITAL	0,00	0,00	0,00	0,00	0,00	0,00	0,00	0,00	0,00	0,00
INVESTIMENTOS	0,00	0,00	0,00	0,00	0,00	0,00	0,00	0,00	0,00	0,00
INVERSÕES FINANCEIRAS	0,00	0,00	0,00	0,00	0,00	0,00	0,00	0,00	0,00	0,00
AMORTIZAÇÃO DA DÍVIDA	0,00	0,00	0,00	0,00	0,00	0,00	0,00	0,00	0,00	0,00

DELISMON SOARES PEREIRA
338.729.453-00
PREFEITO MUNICIPAL

SANYA THAYS DELMONDES PEREIRA
058.670.823-50
SEC. DE FINANÇAS

MARIA DE JESUS FERREIRA DE OLIVEIRA
227.052.103-00
CONTROLADORA

T AUGUSTO MORAIS EIRELI - ME
003.099.593-06
CONTADOR CRC-PI 499/O

LANDRI SALES - PI

LRF: Publicações
Obrigatórias

Id:10EFOF88F887C87A

PREFEITURA MUNICIPAL DE LANDRI SALES
RELATÓRIO RESUMIDO DA EXECUÇÃO ORÇAMENTÁRIA
DEMONSTRATIVO DA EXECUÇÃO DAS DESPESAS POR FUNÇÃO E SUBFUNÇÃO
ORÇAMENTOS FISCAIS E DA SEGURIDADE SOCIAL
PERÍODO: Janeiro a Fevereiro 2021/BIMESTRE Janeiro - Fevereiro

RREO - Anexo 2 (LRF, Art. 52, inciso II, alínea "c")

RS 1

FUNÇÃO/SUBFUNÇÃO	DOTAÇÃO INICIAL	DOTAÇÃO ATUALIZADA (a)	DESPESAS EMPENHADAS			SALDO (c) = (a-b)	DESPESAS LIQUIDADAS			SALDO (e) = (a-d)	INSCRITAS EM RESTOS A PAGAR NÃO PROCESSADOS (f)
			BIMESTRE	JAN A FEV	% (b/total b)		BIMESTRE	JAN A FEV	% (d/total d)		
DESPESAS (EXCETO INTRA-ORÇAMENTÁRIAS) (I)	28.506.000,00	28.506.000,00	3.083.952,33	3.083.952,33	100,00	25.422.047,67	2.804.620,58	2.804.620,58	100,00	25.701.379,42	0,00
Legislativa	824.000,00	824.000,00	124.078,25	124.078,25	4,02	699.921,75	124.078,25	124.078,25	4,42	699.921,75	0,00
Ação Legislativa	824.000,00	824.000,00	124.078,25	124.078,25	4,02	699.921,75	124.078,25	124.078,25	4,42	699.921,75	0,00
Administração	2.735.500,00	2.742.500,00	687.076,71	687.076,71	22,28	2.055.423,29	459.511,71	459.511,71	16,38	2.282.988,29	0,00
Administração Geral	2.496.500,00	2.503.500,00	519.961,11	519.961,11	16,86	1.983.538,89	435.396,11	435.396,11	15,52	2.068.103,89	0,00
Administração Financeira	161.000,00	161.000,00	156.000,00	156.000,00	5,06	5.000,00	13.000,00	13.000,00	0,46	148.000,00	0,00
Controle Interno	78.000,00	78.000,00	11.115,60	11.115,60	0,36	66.884,40	11.115,60	11.115,60	0,40	66.884,40	0,00
Segurança Pública	8.000,00	8.000,00	0,00	0,00	0,00	8.000,00	0,00	0,00	0,00	8.000,00	0,00
Defesa Civil	8.000,00	8.000,00	0,00	0,00	0,00	8.000,00	0,00	0,00	0,00	8.000,00	0,00
Assistência Social	1.645.707,50	1.648.707,50	52.950,59	52.950,59	1,72	1.595.756,91	52.950,59	52.950,59	1,89	1.595.756,91	0,00
Assistência ao Idoso	4.000,00	4.000,00	0,00	0,00	0,00	4.000,00	0,00	0,00	0,00	4.000,00	0,00
Assistência ao Portador de Deficiência	6.000,00	6.000,00	0,00	0,00	0,00	6.000,00	0,00	0,00	0,00	6.000,00	0,00
Assistência à Criança e ao Adolescente	376.710,00	376.710,00	3.921,35	3.921,35	0,13	372.788,65	3.921,35	3.921,35	0,14	372.788,65	0,00
Assistência Comunitária	1.258.997,50	1.261.997,50	49.029,24	49.029,24	1,59	1.212.968,26	49.029,24	49.029,24	1,75	1.212.968,26	0,00
Previdência Social	1.138.000,00	1.138.000,00	210.915,46	210.915,46	6,84	927.084,54	159.148,71	159.148,71	5,67	978.851,29	0,00
Previdência do Regime Estatutário	1.138.000,00	1.138.000,00	210.915,46	210.915,46	6,84	927.084,54	159.148,71	159.148,71	5,67	978.851,29	0,00
Saúde	6.771.500,00	6.833.500,00	693.750,17	693.750,17	22,50	6.139.749,83	693.750,17	693.750,17	24,74	6.139.749,83	0,00
Atenção Básica	6.069.500,00	6.131.500,00	657.696,31	657.696,31	21,33	5.473.803,69	657.696,31	657.696,31	23,45	5.473.803,69	0,00
Assistência Hospitalar e Ambulatorial	558.000,00	558.000,00	16.683,86	16.683,86	0,54	541.316,14	16.683,86	16.683,86	0,59	541.316,14	0,00
Vigilância Sanitária	27.000,00	27.000,00	0,00	0,00	0,00	27.000,00	0,00	0,00	0,00	27.000,00	0,00
Vigilância Epidemiológica	117.000,00	117.000,00	19.370,00	19.370,00	0,63	97.630,00	19.370,00	19.370,00	0,69	97.630,00	0,00
Educação	8.292.000,00	8.312.000,00	923.077,31	923.077,31	29,93	7.388.922,69	923.077,31	923.077,31	32,91	7.388.922,69	0,00
Alimentação e Nutrição	60.000,00	60.000,00	0,00	0,00	0,00	60.000,00	0,00	0,00	0,00	60.000,00	0,00
Ensino Fundamental	7.793.000,00	7.793.000,00	849.762,89	849.762,89	27,55	6.943.237,11	849.762,89	849.762,89	30,30	6.943.237,11	0,00
Educação Infantil	420.000,00	440.000,00	73.314,42	73.314,42	2,38	366.685,58	73.314,42	73.314,42	2,61	366.685,58	0,00
Educação de Jovens e Adultos	5.000,00	5.000,00	0,00	0,00	0,00	5.000,00	0,00	0,00	0,00	5.000,00	0,00
Educação Especial	14.000,00	14.000,00	0,00	0,00	0,00	14.000,00	0,00	0,00	0,00	14.000,00	0,00
Cultura	402.000,00	402.000,00	3.000,00	3.000,00	0,10	399.000,00	3.000,00	3.000,00	0,11	399.000,00	0,00
Patrimônio Histórico, Artístico e Arqueológico	4.000,00	4.000,00	0,00	0,00	0,00	4.000,00	0,00	0,00	0,00	4.000,00	0,00
Difusão Cultural	398.000,00	398.000,00	3.000,00	3.000,00	0,10	395.000,00	3.000,00	3.000,00	0,11	395.000,00	0,00
Urbanismo	3.028.125,00	3.028.125,00	33.525,00	33.525,00	1,09	2.994.600,00	33.525,00	33.525,00	1,20	2.994.600,00	0,00
Infra-Estrutura Urbana	3.028.125,00	3.028.125,00	33.525,00	33.525,00	1,09	2.994.600,00	33.525,00	33.525,00	1,20	2.994.600,00	0,00
Habituação	281.000,00	281.000,00	0,00	0,00	0,00	281.000,00	0,00	0,00	0,00	281.000,00	0,00
Habituação Rural	203.000,00	203.000,00	0,00	0,00	0,00	203.000,00	0,00	0,00	0,00	203.000,00	0,00
Habituação Urbana	78.000,00	78.000,00	0,00	0,00	0,00	78.000,00	0,00	0,00	0,00	78.000,00	0,00
Saneamento	731.500,00	731.500,00	106.655,88	106.655,88	3,46	624.844,12	106.655,88	106.655,88	3,80	624.844,12	0,00
Saneamento Básico Rural	49.500,00	49.500,00	0,00	0,00	0,00	49.500,00	0,00	0,00	0,00	49.500,00	0,00
Saneamento Básico Urbano	682.000,00	682.000,00	106.655,88	106.655,88	3,46	575.344,12	106.655,88	106.655,88	3,80	575.344,12	0,00

FONTE: SCPI - Contabilidade [9.25.25.568], PREFEITURA MUNICIPAL DE LANDRI SALES

PREFEITURA MUNICIPAL DE LANDRI SALES
RELATÓRIO RESUMIDO DA EXECUÇÃO ORÇAMENTÁRIA
DEMONSTRATIVO DA EXECUÇÃO DAS DESPESAS POR FUNÇÃO E SUBFUNÇÃO
ORÇAMENTOS FISCAIS E DA SEGURIDADE SOCIAL
PERÍODO: Janeiro a Fevereiro 2021/BIMESTRE Janeiro - Fevereiro

RREO - Anexo 2 (LRF, Art. 52, inciso II, alínea "c")

RS 1

FUNÇÃO/SUBFUNÇÃO	DOTAÇÃO INICIAL	DOTAÇÃO ATUALIZADA (a)	DESPESAS EMPENHADAS			SALDO (c) = (a-b)	DESPESAS LIQUIDADAS			SALDO (e) = (a-d)	INSCRITAS EM RESTOS A PAGAR NÃO PROCESSADOS (f)
			BIMESTRE	JAN A FEV	% (b/total b)		BIMESTRE	JAN A FEV	% (d/total d)		
Gestão Ambiental	300.500,00	310.500,00	20.687,00	20.687,00	0,67	289.813,00	20.687,00	20.687,00	0,74	289.813,00	0,00
Saneamento Básico Urbano	80.000,00	80.000,00	5.490,00	5.490,00	0,18	74.510,00	5.490,00	5.490,00	0,20	74.510,00	0,00
Preservação e Conservação Ambiental	145.500,00	155.500,00	15.197,00	15.197,00	0,49	140.303,00	15.197,00	15.197,00	0,54	140.303,00	0,00
Recursos Hídricos	75.000,00	75.000,00	0,00	0,00	0,00	75.000,00	0,00	0,00	0,00	75.000,00	0,00
Agricultura	246.000,00	255.000,00	32.179,21	32.179,21	1,04	222.820,79	32.179,21	32.179,21	1,15	222.820,79	0,00
Abastecimento	169.000,00	178.000,00	32.179,21	32.179,21	1,04	145.820,79	32.179,21	32.179,21	1,15	145.820,79	0,00
Extensão Rural	68.000,00	68.000,00	0,00	0,00	0,00	68.000,00	0,00	0,00	0,00	68.000,00	0,00
Irrigação	5.000,00	5.000,00	0,00	0,00	0,00	5.000,00	0,00	0,00	0,00	5.000,00	0,00
	4.000,00	4.000,00	0,00	0,00	0,00	4.000,00	0,00	0,00	0,00	4.000,00	0,00
Comércio e Serviços	8.167,50	8.167,50	0,00	0,00	0,00	8.167,50	0,00	0,00	0,00	8.167,50	0,00
Turismo	8.167,50	8.167,50	0,00	0,00	0,00	8.167,50	0,00	0,00	0,00	8.167,50	0,00
Comunicações	7.000,00	7.000,00	0,00	0,00	0,00	7.000,00	0,00	0,00	0,00	7.000,00	0,00
Telecomunicações	7.000,00	7.000,00	0,00	0,00	0,00	7.000,00	0,00	0,00	0,00	7.000,00	0,00
Energia	748.000,00	748.000,00	0,00	0,00	0,00	748.000,00	0,00	0,00	0,00	748.000,00	0,00
Energia Elétrica	748.000,00	748.000,00	0,00	0,00	0,00	748.000,00	0,00	0,00	0,00	748.000,00	0,00
Transporte	230.000,00	230.000,00	0,00	0,00	0,00	230.000,00	0,00	0,00	0,00	230.000,00	0,00
Transporte Rodoviário	230.000,00	230.000,00	0,00	0,00	0,00	230.000,00	0,00	0,00	0,00	230.000,00	0,00
Desporto e Lazer	242.000,00	222.000,00	125.635,16	125.635,16	4,07	96.364,84	125.635,16	125.635,16	4,48	96.364,84	0,00
Desporto Comunitário	235.000,00	215.000,00	125.635,16	125.635,16	4,07	89.364,84	125.635,16	125.635,16	4,48	89.364,84	0,00
Lazer	7.000,00	7.000,00	0,00	0,00	0,00	7.000,00	0,00	0,00	0,00	7.000,00	0,00
Encargos Especiais	497.000,00	497.000,00	70.421,59	70.421,59	2,28	426.578,41	70.421,59	70.421,59	2,51	426.578,41	0,00
Serviço da Dívida Interna	497.000,00	497.000,00	70.421,59	70.421,59	2,28	426.578,41	70.421,59	70.421,59	2,51	426.578,41	0,00
Reserva de Contingência	370.000,00	279.000,00	0,00	0,00	0,00	279.000,00	0,00	0,00	0,00	279.000,00	0,00
Reserva de Contingência	370.000,00	279.000,00	0,00	0,00	0,00	279.000,00	0,00	0,00	0,00	279.000,00	0,00
DESPESAS (INTRA-ORÇAMENTÁRIAS) (II)	938.000,00	938.000,00	0,00	0,00	0,00	938.000,00	0,00	0,00	0,00	938.000,00	0,00
Legislativa	11.000,00	11.000,00	0,00	0,00	0,00	11.000,00	0,00	0,00	0,00	11.000,00	0,00
Ação Legislativa	11.000,00	11.000,00	0,00	0,00	0,00	11.000,00	0,00	0,00	0,00	11.000,00	0,00
Administração	30.000,00	30.000,00	0,00	0,00	0,00	30.000,00	0,00	0,00	0,00	30.000,00	0,00
Administração Geral	30.000,00	30.000,00	0,00	0,00	0,00	30.000,00	0,00	0,00	0,00	30.000,00	0,00
Previdência Social	1.000,00	1.000,00	0,00	0,00	0,00	1.000,00	0,00	0,00	0,00	1.000,00	0,00
Previdência do Regime											

PREFEITURA MUNICIPAL DE LANDRI SALES
RELATÓRIO RESUMIDO DA EXECUÇÃO ORÇAMENTÁRIA
DEMONSTRATIVO DA EXECUÇÃO DAS DESPESAS POR FUNÇÃO E SUBFUNÇÃO
ORÇAMENTOS FISCAIS E DA SEGURIDADE SOCIAL
PERÍODO: Janeiro a Fevereiro 2021/BIMESTRE Janeiro - Fevereiro

RREO - Anexo 2 (LRF, Art. 52, inciso II, alínea "c")

R\$ 1

FUNÇÃO/SUBFUNÇÃO	DOTAÇÃO INICIAL	DOTAÇÃO ATUALIZADA (a)	DESPESAS EMPENHADAS			SALDO (c) = (a-b)	DESPESAS LIQUIDADAS			SALDO (e) = (a-d)	INSCRITAS EM RESTOS A PAGAR NÃO PROCESSADOS (f)
			BIMESTRE	JAN A FEV	% (b/total b)		BIMESTRE	JAN A FEV	% (d/total d)		
TOTAL (III) = (I+II)	29.444.000,00	29.444.000,00	3.083.952,33	3.083.952,33	100,00	26.360.047,67	2.804.620,58	2.804.620,58	100,00	26.639.379,42	0,00

Nota: Durante o exercício, somente as despesas liquidadas são consideradas executadas. No encerramento do exercício, as despesas não liquidadas inscritas em restos a pagar processados são também consideradas executadas. Dessa forma, para maior transparência, as despesas executadas estão segregadas em:
a) Despesas liquidadas, consideradas aquelas em que houve a entrega do material ou serviço, nos termos do art. 63 da Lei 4.320/64;
b) Despesas empenhadas mas não liquidadas, inscritas em Restos a Pagar processados, consideradas liquidadas no encerramento do exercício, por força do art.35, inciso II da Lei 4.320/64.

DELSIMON SOARES PEREIRA
338.729.453-00
PREFEITO MUNICIPAL

SANYA THAYS DELMONDES PEREIRA
058.670.823-50
SEC. DE FINANÇAS

MARIA DE JESUS FERREIRA DE OLIVEIRA
227.052.103-00
CONTROLADORA

T AUGUSTO MORAIS EIRELI - ME
003.099.593-06
CONTADOR CRC-PI 499/0

FONTE: SCPI - Contabilidade [9.25.25.568], PREFEITURA MUNICIPAL DE LANDRI SALES

Id:0CC53F1FDFE9C885

PREFEITURA MUNICIPAL DE LANDRI SALES
RELATÓRIO RESUMIDO DA EXECUÇÃO ORÇAMENTÁRIA
DEMONSTRATIVO DA RECEITA CORRENTE LÍQUIDA
ORÇAMENTO FISCAL E DA SEGURIDADE SOCIAL
MAR/2020 A FEV/2021

RREO - ANEXO 3 (LRF, Art. 53, inciso I)

R\$ 1

ESPECIFICAÇÃO	EVOLUÇÃO DA RECEITA REALIZADA NOS ÚLTIMOS 12 MESES												TOTAL (ÚLTIMOS 12 MESES)	PREVISÃO ATUALIZADA
	MAR/2020	ABR/2020	MAI/2020	JUN/2020	JUL/2020	AGO/2020	SET/2020	OUT/2020	NOV/2020	DEZ/2020	JAN/2021	FEV/2021		
RECEITAS CORRENTES (I)	1.562.691,33	2.065.433,59	1.645.690,23	2.091.548,84	2.994.577,20	1.964.346,49	1.967.144,38	1.897.921,24	2.572.634,44	2.975.585,83	2.537.418,95	2.148.145,69	26.423.090,31	27.698.975,00
Impostos, Taxas e Contribuições de Melhoria	15.463,34	13.278,99	24.337,45	16.282,46	29.061,15	27.808,63	21.695,89	38.316,33	169.786,96	49.192,74	10.830,57	46.857,57	462.912,88	650.000,00
IPRU	613,03	250,33	108,84	381,61	450,44	573,46	584,83	241,78	1.317,16	730,22	822,15	706,39	6.780,24	20.000,00
ISS	8.553,51	8.604,90	12.968,76	11.325,94	19.140,40	18.259,82	15.418,27	23.783,05	17.109,52	31.724,97	5.235,81	25.729,87	197.854,82	300.000,00
ITBI	0,00	0,00	0,00	0,00	0,00	0,00	0,00	0,00	0,00	343,00	24,30	0,00	367,30	100.000,00
IRRF	5.856,80	5.556,95	11.259,85	4.574,91	9.150,31	8.451,49	5.447,79	14.081,50	145.604,64	16.071,62	2.476,66	19.606,31	248.138,83	210.000,00
Outros Impostos, Taxas e Contribuições de Melhoria	440,00	-1.133,19	0,00	0,00	320,00	523,86	245,00	210,00	5.755,64	322,93	2.271,65	815,00	9.770,89	20.000,00
Contribuições	0,00	633,00	146.204,37	57.440,12	131.179,96	181.225,30	38.466,49	54.268,77	46.135,47	313.395,57	91.886,71	267,59	1.061.103,35	972.000,00
Receita Patrimonial	5.435,18	-3.753,21	865,65	728,25	1.080,47	1.351,08	619,06	872,33	815,77	459,25	168,32	392,42	9.034,57	99.500,00
Rendimentos de Aplicação Financeira	5.435,18	-3.753,21	865,65	728,25	1.080,47	1.351,08	619,06	872,33	815,77	459,25	168,32	392,42	9.034,57	99.500,00
Outras Receitas Patrimoniais	0,00	0,00	0,00	0,00	0,00	0,00	0,00	0,00	0,00	0,00	0,00	0,00	0,00	0,00
Receita Agropecuária	0,00	0,00	0,00	0,00	0,00	0,00	0,00	0,00	0,00	0,00	0,00	0,00	0,00	0,00
Receita Industrial	0,00	0,00	0,00	0,00	0,00	0,00	0,00	0,00	0,00	0,00	0,00	0,00	0,00	0,00
Receita de Serviços	0,00	2.960,00	0,00	0,00	0,00	0,00	1.520,00	0,00	0,00	0,00	0,00	0,00	4.480,00	5.000,00
Transferências Correntes	1.518.847,61	1.884.289,69	1.445.914,41	1.963.200,22	2.804.977,27	1.725.685,13	1.876.564,59	1.775.634,99	2.327.617,89	2.555.981,57	2.434.533,35	2.077.701,50	24.390.948,22	25.846.475,00
Cota Parte do FPM	536.435,00	525.825,05	549.368,13	447.215,12	770.953,14	489.728,02	394.480,23	530.811,15	703.549,98	1.049.047,37	766.691,43	1.004.938,06	7.769.042,68	9.140.000,00
Cota Parte do ICMS	393.455,71	274.339,85	261.619,18	376.847,95	343.451,23	400.874,00	456.597,51	457.354,91	487.796,99	538.938,27	485.198,89	301.623,01	4.778.097,50	2.500.000,00
Cota Parte do IPVA	4.947,10	2.959,70	11.387,03	4.621,41	6.083,38	5.721,39	3.815,80	5.656,14	2.910,14	7.137,51	21.760,33	16.965,25	93.945,18	85.000,00
Cota Parte do ITR	272,16	64,85	0,00	5,00	11,50	59,98	3.424,30	20.545,94	0,00	14.880,64	5.638,16	230,97	45.133,30	40.000,00
Transferências da LC 87/1996	0,00	0,00	0,00	0,00	0,00	0,00	0,00	0,00	0,00	0,00	0,00	0,00	0,00	2.000,00
Transferências da LC 61/1989	15,83	14,21	14,16	12,73	15,30	17,69	20,79	23,79	26,08	27,44	37,30	30,52	255,84	1.000,00
Transferências do FUNDEB	355.453,88	402.674,36	323.204,14	306.808,34	346.079,77	347.870,84	337.613,65	372.524,08	444.869,82	463.524,10	639.233,28	515.464,27	4.855.320,53	6.269.000,00
Outras Transferências Correntes	228.267,93	678.411,67	300.321,77	827.689,67	1.338.402,95	481.413,21	680.613,31	388.718,98	688.464,88	482.426,24	515.973,96	238.449,42	6.849.152,99	7.809.475,00
Outras Receitas Correntes	22.945,20	168.025,12	28.278,35	53.897,79	28.278,35	28.278,35	28.278,35	28.278,35	28.278,35	56.556,70	0,00	22.926,61	494.572,09	126.000,00
DEDUÇÕES (II)	208.959,13	329.295,95	345.547,57	251.456,33	321.089,04	388.780,29	238.406,36	285.420,68	313.265,21	362.747,61	347.740,43	287.945,61	3.680.656,21	2.964.600,00
Contribuição do Servidor para o Plano de Previdência	0,00	633,00	146.204,37	57.440,12	131.179,96	181.225,30	38.466,49	54.268,77	46.135,47	46.522,40	91.886,71	267,59	794.230,18	656.000,00
Compensação Financeira entre Regimes de Previdência	22.926,61	168.025,12	28.278,35	28.278,35	28.278,35	28.278,35	28.278,35	28.278,35	28.278,35	56.556,70	0,00	22.926,61	468.383,49	103.000,00
Dedução de Receita para Formação do Fundeb	186.032,52	160.637,83	171.064,85	165.737,86	161.630,73	179.276,64	171.663,52	202.873,56	238.851,39	259.668,51	255.853,72	264.751,41	2.418.042,54	2.205.600,00
RECEITA CORRENTE LÍQUIDA (III) = (I) - (II)	1.353.732,20	1.736.137,64	1.300.052,66	1.840.092,51	2.673.488,16	1.575.568,20	1.728.736,02	1.612.500,66	2.259.369,23	2.612.838,22	2.189.678,52	1.860.200,08	22.291.940,10	24.734.375,00
(-) Transferências obrigatórias da União relativas às emendas individuais (art. 166-A, § 1º, da CF) (IV)	0,00	0,00	250.000,00	0,00	200.454,00	0,00	0,00	0,00	0,00	0,00	0,00	0,00	450.454,00	0,00
RECEITA CORRENTE LÍQUIDA AJUSTADA PARA CÁLCULO DOS LIMITES DE ENDIVIDAMENTO (V) = (III) - (IV)	1.353.732,20	1.736.137,64	1.050.052,66	1.840.092,51	2.473.034,16	1.575.568,20	1.728.736,02	1.612.500,66	2.259.369,23	2.612.838,22	2.189.678,52	1.860.200,08	22.291.940,10	24.734.375,00
(-) Transferências obrigatórias da União relativas às emendas de bancada (art. 166, § 16, da CF) (VI)	0,00	0,00	0,00	250.000,00	0,00	0,00	0,00	0,00	0,00	0,00	0,00	0,00	250.000,00	0,00
RECEITA CORRENTE LÍQUIDA AJUSTADA PARA CÁLCULO DOS LIMITES DA DESPESA COM PESSOAL (VII) = (V) - (VI)	1.353.732,20	1.736.137,64	1.050.052,66	1.590.092,51	2.473.034,16	1.575.568,20	1.728.736,02	1.612.500,66	2.259.369,23	2.612.838,22	2.189.678,52	1.860.200,08	22.291.940,10	24.734.375,00

DELSIMON SOARES PEREIRA
338.729.453-00

SANYA THAYS DELMONDES PEREIRA
058.670.823-50

MARIA DE JESUS FERREIRA DE OLIVEIRA
227.052.103-00

T AUGUSTO MORAIS EIRELI - ME
003.099.593-06

PREFEITURA MUNICIPAL DE LANDRI SALES
RELATÓRIO RESUMIDO DA EXECUÇÃO ORÇAMENTÁRIA
DEMONSTRATIVO DA RECEITA CORRENTE LÍQUIDA
ORÇAMENTO FISCAL E DA SEGURIDADE SOCIAL
MAR/2020 A FEV/2021

RREO - ANEXO 3 (LRF, Art. 53, inciso I)

R\$ 1

ESPECIFICAÇÃO	EVOLUÇÃO DA RECEITA REALIZADA NOS ÚLTIMOS 12 MESES												TOTAL (ÚLTIMOS 12 MESES)	PREVISÃO ATUALIZADA	
	MAR/2020	ABR/2020	MAI/2020	JUN/2020	JUL/2020	AGO/2020	SET/2020	OUT/2020	NOV/2020	DEZ/2020	JAN/2021	FEV/2021			
PREFEITO MUNICIPAL	SEC. DE FINANÇAS											CONTROLADORA	CONTADOR CRC-PI 499/0		

Id:13B59A79B39BC888

RELATÓRIO RESUMIDO DA EXECUÇÃO ORÇAMENTÁRIA
 DEMONSTRATIVOS DAS RECEITAS E DESPESAS PREVIDENCIÁRIAS
 DO REGIME PRÓPRIO DOS SERVIDORES PÚBLICOS

1 of 3

PERÍODO:

RREO – ANEXO 4 (LRF, art. 53, inciso II)

R\$ Milhares

PLANO PREVIDENCIÁRIO				
RECEITAS PREVIDENCIÁRIAS - RPPS	PREVISÃO INICIAL	PREVISÃO ATUALIZADA	RECEITAS REALIZADAS	
			Jan a Fev 2021	Jan a Fev 2020
RECEITAS CORRENTES (I)	1.466.000,00	1.466.000,00	156.260,96	187.034,29
Receita de Contribuições dos Segurados	656.000,00	656.000,00	92.154,30	45.770,27
Ativo	656.000,00	656.000,00	92.154,30	45.770,27
Inativo	0,00	0,00	0,00	0,00
Pensionista	0,00	0,00	0,00	0,00
Receita de Contribuições Patronais	652.000,00	652.000,00	40.989,73	67.226,20
Ativo	652.000,00	652.000,00	40.989,73	67.226,20
Inativo	0,00	0,00	0,00	0,00
Pensionista	0,00	0,00	0,00	0,00
Receita Patrimonial	50.000,00	50.000,00	190,32	29.167,54
Receitas Imobiliárias	0,00	0,00	0,00	0,00
Receitas de Valores Mobiliários	50.000,00	50.000,00	190,32	29.167,54
Outras Receitas Patrimoniais	0,00	0,00	0,00	0,00
Receita de Serviços	0,00	0,00	0,00	0,00
Outras Receitas Correntes	108.000,00	108.000,00	22.926,61	44.870,28
Compensação Previdenciária entre os Regimes	103.000,00	103.000,00	22.926,61	44.870,28
Aportes Periódicos para Amortização de Déficit Atuarial do RPPS (II)	0,00	0,00	0,00	0,00
Demais Receitas Correntes	5.000,00	5.000,00	0,00	0,00
RECEITAS DE CAPITAL (III)	0,00	0,00	0,00	0,00
Alienação de Bens, Direitos e Aplicações Financeiras	0,00	0,00	0,00	0,00
Amortização de Empréstimos	0,00	0,00	0,00	0,00
Outras Receitas de Capital	0,00	0,00	0,00	0,00
TOTAL DAS RECEITAS PREVIDENCIÁRIAS RPPS - (IV) = (I + III - II)	1.466.000,00	1.466.000,00	156.260,96	187.034,29

DESPESAS PREVIDENCIÁRIAS - RPPS	T AUGUSTO MORAIS EIRELI - ME 003.099.593-06 CONTADOR CRC-PI 499/O	DOTAÇÃO INICIAL	DOTAÇÃO ATUALIZADA	DESPESAS EMPENHADAS		DESPESAS LIQUIDADAS		INSCRITAS EM RESTOS A PAGAR NÃO PROCESSADOS	
				Jan a Fev 2021	Jan a Fev 2020	Jan a Fev 2021	Jan a Fev 2020	Em 2021	Em 2020
Benefícios - Civil		970.000,00	970.000,00	153.755,46	137.879,71	153.755,46	137.879,71	0,00	0,00
Aposentadorias		890.000,00	890.000,00	147.107,46	131.538,43	147.107,46	131.538,43	0,00	0,00
Pensões por Morte		80.000,00	80.000,00	6.648,00	6.341,28	6.648,00	6.341,28	0,00	0,00
Outras Despesas Previdenciárias		50.000,00	50.000,00	0,00	0,00	0,00	0,00	0,00	0,00
Compensação Previdenciária entre os Regimes		50.000,00	50.000,00	0,00	0,00	0,00	0,00	0,00	0,00
Demais Despesas Previdenciárias		0,00	0,00	0,00	0,00	0,00	0,00	0,00	0,00
TOTAL DAS DESPESAS DO FUNDO EM CAPITALIZAÇÃO (V)		1.020.000,00	1.020.000,00	153.755,46	137.879,71	153.755,46	137.879,71	0,00	0,00
RESULTADO PREVIDENCIÁRIO - FUNDO EM CAPITALIZAÇÃO (VI) = (IV - V)		446.000,00	446.000,00	2.505,50	49.154,58	2.505,50	49.154,58		

FONTE: SCPI - Contabilidade [9.25.25.568], PREFEITURA MUNICIPAL DE LANDRI SALES

RELATÓRIO RESUMIDO DA EXECUÇÃO ORÇAMENTÁRIA
 DEMONSTRATIVOS DAS RECEITAS E DESPESAS PREVIDENCIÁRIAS
 DO REGIME PRÓPRIO DOS SERVIDORES PÚBLICOS

2 of 3

PERÍODO:

RREO – ANEXO 4 (LRF, art. 53, inciso II)

R\$ Milhares

Nota: Durante o exercício, somente as despesas liquidadas são consideradas executadas. No encerramento do exercício, as despesas não liquidadas inscritas em restos a pagar processados são também consideradas executadas. Dessa forma, para maior transparência, as despesas executadas estão segregadas em:

RECURSOS RPPS ARRECADADOS EM EXERCÍCIOS ANTERIORES	PREVISÃO ORÇAMENTÁRIA
a) Despesas liquidadas, consideradas aquelas em que houve a entrega do material ou serviço, nos termos do art. 63 da Lei 4.320/64.	0,00
b) Despesas empenhadas mas não liquidadas, inscritas em Restos a Pagar processados, consideradas liquidadas no encerramento do exercício, por força do art.35, inciso II da Lei 4.320/64.	0,00

RESERVA ORÇAMENTÁRIA DO RPPS	PREVISÃO ORÇAMENTÁRIA
VALOR	446.000,00

APORTES DE RECURSOS PARA O PLANO PREVIDENCIÁRIO DO RPPS	APORTES REALIZADOS
Contribuição Patronal Suplementar	0,00
Plano de Amortização - Aporte Periódico de Valores Predefinidos	0,00
Outros Aportes para o RPPS	0,00
Recursos para Cobertura de Déficit Financeiro	0,00

BENS E DIREITOS DO RPPS	PERÍODO DE REFERÊNCIA	
	Em 2021	Em 2020
Caixa e Equivalentes de Caixa	1.447,21	2.053,33
Investimentos e Aplicações	4.096.339,94	4.106.872,85
Outros Bens e Direitos	0,00	0,00

PLANO FINANCEIRO				
RECEITAS PREVIDENCIÁRIAS - RPPS	PREVISÃO INICIAL	PREVISÃO ATUALIZADA	RECEITAS REALIZADAS	
			Jan a Fev 2021	Jan a Fev 2020
RECEITAS CORRENTES (VII)	0,00	0,00	0,00	0,00
Receita de Contribuições dos Segurados	0,00	0,00	0,00	0,00
Ativo	0,00	0,00	0,00	0,00
Inativo	0,00	0,00	0,00	0,00
Pensionista	0,00	0,00	0,00	0,00
Receita de Contribuições Patronais	0,00	0,00	0,00	0,00
Ativo	0,00	0,00	0,00	0,00
Inativo	0,00	0,00	0,00	0,00
Pensionista	0,00	0,00	0,00	0,00
Receita Patrimonial	0,00	0,00	0,00	0,00
Receitas Imobiliárias	0,00	0,00	0,00	0,00
Receitas de Valores Mobiliários	0,00	0,00	0,00	0,00
Outras Receitas Patrimoniais	0,00	0,00	0,00	0,00
Receita de Serviços	0,00	0,00	0,00	0,00
Outras Receitas Correntes	0,00	0,00	0,00	0,00
Compensação Previdenciária entre os Regimes	0,00	0,00	0,00	0,00
Demais Receitas Correntes	0,00	0,00	0,00	0,00
RECEITAS DE CAPITAL (VIII)	0,00	0,00	0,00	0,00

FONTE: SCPI - Contabilidade [9.25.25.568], PREFEITURA MUNICIPAL DE LANDRI SALES

RELATÓRIO RESUMIDO DA EXECUÇÃO ORÇAMENTÁRIA
DEMONSTRATIVOS DAS RECEITAS E DESPESAS PREVIDENCIÁRIAS
DO REGIME PRÓPRIO DOS SERVIDORES PÚBLICOS

3 of 3

PERÍODO:

RREO – ANEXO 4 (LRF, art. 53, inciso II)	R\$ Milhares			
Alienação de Bens, Direitos e Ativos	0,00	0,00	0,00	0,00
Amortização de Empréstimos	0,00	0,00	0,00	0,00
Outras Receitas de Capital	0,00	0,00	0,00	0,00
TOTAL DAS RECEITAS DO FUNDO EM REPARTIÇÃO (IX) = (VII + VIII)	0,00	0,00	0,00	0,00

DESPESAS PREVIDENCIÁRIAS - RPPS	DOTAÇÃO INICIAL	DOTAÇÃO ATUALIZADA	DESPESAS EMPENHADAS		DESPESAS LIQUIDADAS		INSCRITAS EM RESTOS A PAGAR NÃO PROCESSADOS	
			Jan a Fev 2021	Jan a Fev 2020	Jan a Fev 2021	Jan a Fev 2020	Em 2021	Em 2020
Benefícios - Civil	0,00	0,00	0,00	0,00	0,00	0,00	0,00	0,00
Aposentadorias	0,00	0,00	0,00	0,00	0,00	0,00	0,00	0,00
Pensões por Morte	0,00	0,00	0,00	0,00	0,00	0,00	0,00	0,00
Outras Despesas Previdenciárias	0,00	0,00	0,00	0,00	0,00	0,00	0,00	0,00
Compensação Previdenciária entre os Regimes	0,00	0,00	0,00	0,00	0,00	0,00	0,00	0,00
Demais Despesas Previdenciárias	0,00	0,00	0,00	0,00	0,00	0,00	0,00	0,00
TOTAL DAS DESPESAS DO FUNDO EM REPARTIÇÃO (X)	0,00	0,00	0,00	0,00	0,00	0,00	0,00	0,00
RESULTADO PREVIDENCIÁRIO - FUNDO EM REPARTIÇÃO (XI) = (IX - X)	0,00	0,00	0,00	0,00	0,00	0,00	0,00	0,00

APORTES DE RECURSOS PARA O PLANO FINANCEIRO DO RPPS	APORTES REALIZADOS
Recursos para Cobertura de Insuficiências Financeiras	0,00
Recursos para Formação de Reserva	0,00

FONTE: SCPI - Contabilidade [9.25.25.568], PREFEITURA MUNICIPAL DE LANDRI SALES

Id:10EFOF88F887C88A

PREFEITURA MUNICIPAL DE LANDRI SALES
RELATÓRIO RESUMIDO DA EXECUÇÃO ORÇAMENTÁRIA
DEMONSTRATIVO DOS RESULTADOS PRIMÁRIO E NOMINAL
ORÇAMENTO FISCAL E DA SEGURIDADE SOCIAL
PERÍODO: Janeiro a Fevereiro 2021/BIMESTRE Janeiro - Fevereiro

Page 1 of 3

RREO - ANEXO 6 (LRF, art 53, inciso III)

RS 1

RECEITAS PRIMÁRIAS	PREVISÃO ATUALIZADA	RECEITAS REALIZADAS (a)
		Jan a Fev/2021
RECEITAS CORRENTES (I)	25.493.375,00	4.164.959,51
Impostos, Taxas e Contribuições de Melhoria	650.000,00	57.688,14
IPPU	20.000,00	1.528,54
ISS	300.000,00	30.965,68
ITBI	100.000,00	24,30
IRRF	210.000,00	22.082,97
Outros Impostos, Taxas e Contribuições de Melhoria	20.000,00	3.086,65
Contribuições	972.000,00	92.154,30
Receita Patrimonial	99.500,00	560,74
Aplicações Financeiras (II)	99.500,00	560,74
Outras Receitas Patrimoniais	0,00	0,00
Transferências Correntes	23.640.875,00	3.991.629,72
Cota Parte do FPM	7.460.000,00	1.417.303,64
Cota Parte do ICMS	2.000.000,00	629.457,56
Cota Parte do IPV A	68.000,00	30.984,46
Cota Parte do ITR	32.000,00	4.695,31
Transferências da LC 87/1996	1.600,00	0,00
Transferências da LC 61/1989	800,00	67,82
Transferências do FUNDEB	6.269.000,00	1.154.697,55
Outras Transferências Correntes	7.809.475,00	754.423,38
Demais Receitas Correntes	131.000,00	22.926,61
Outras Receitas Financeiras (III)	5.000,00	0,00
Receitas Correntes Restantes	126.000,00	22.926,61
RECEITAS PRIMÁRIAS CORRENTES (IV) = I - II - III	25.388.875,00	4.164.398,77
RECEITAS DE CAPITAL (V)	3.626.625,00	0,00
Operações de Crédito (VI)	1.780.625,00	0,00
Amortização de Empréstimos (VII)	0,00	0,00
Alienação de Bens	0,00	0,00
Receitas de Alienação de Investimentos Temporários (VIII)	0,00	0,00
Receitas de Alienação de Investimentos Permanentes (IX)	0,00	0,00
Outras Alienações de Bens	0,00	0,00
Transferências de Capital	1.846.000,00	0,00
Convênios	1.591.000,00	0,00
Outras Transferências de Capital	255.000,00	0,00
Outras Receitas de Capital	0,00	0,00
Outras Receitas de Capital Não Primárias (X)	0,00	0,00
Outras Receitas de Capital Primárias	0,00	0,00
RECEITAS PRIMÁRIAS DE CAPITAL (XI)=(V-VI-VII-VIII-IX-X)	1.846.000,00	0,00
RECEITA PRIMÁRIA TOTAL(XII)=(IV+XI)	27.234.875,00	4.164.398,77

FONTE: SCPI - Contabilidade [9.25.25.568], PREFEITURA MUNICIPAL DE LANDRI SALES

PREFEITURA MUNICIPAL DE LANDRI SALES
RELATÓRIO RESUMIDO DA EXECUÇÃO ORÇAMENTÁRIA
DEMONSTRATIVO DOS RESULTADOS PRIMÁRIO E NOMINAL
ORÇAMENTO FISCAL E DA SEGURIDADE SOCIAL
 PERÍODO: Janeiro a Fevereiro 2021/BIMESTRE Janeiro - Fevereiro

Page 2 of 3

R\$ 1

RREO - ANEXO 6 (LRF, art 53, inciso III)

DESPESAS PRIMÁRIAS	DOTAÇÃO ATUALIZADA	DESPESAS EMPENHADAS	DESPESAS LIQUIDADAS	DESPESAS PAGAS (a)	RESTOS A PAGAR PROCESSADOS PAGOS (b)	RESTOS A PAGAR NÃO PROCESSADOS	
						LIQUIDADOS	PAGOS (c)
DESPESAS CORRENTES (XIII)	22.641.002,50	2.864.331,50	2.584.999,75	2.371.789,06	194.321,37	0,00	0,00
Pessoal e Encargos Sociais	11.681.892,50	1.787.023,54	1.787.023,54	1.690.351,73	138.959,06	0,00	0,00
Juros e Encargos da Dívida (XIV)	108.000,00	0,00	0,00	0,00	0,00	0,00	0,00
Outras Despesas Correntes	10.851.110,00	1.077.307,96	797.976,21	681.437,33	55.362,31	0,00	0,00
DESPESAS PRIMÁRIAS CORRENTES (XV) = (XIII-XIV)	22.533.002,50	2.864.331,50	2.584.999,75	2.371.789,06	194.321,37	0,00	0,00
DESPESAS DE CAPITAL (XVI)	5.585.997,50	219.620,83	219.620,83	219.620,83	0,00	0,00	0,00
Investimentos	5.219.497,50	143.709,24	143.709,24	143.709,24	0,00	0,00	0,00
Inversões Financeiras	0,00	0,00	0,00	0,00	0,00	0,00	0,00
Concessão de Empréstimos e Financiamentos (XVII)	0,00	0,00	0,00	0,00	0,00	0,00	0,00
Aquisição de Título de Capital já Integralizado (XVIII)	0,00	0,00	0,00	0,00	0,00	0,00	0,00
Aquisição de Título de Crédito (XIX)	0,00	0,00	0,00	0,00	0,00	0,00	0,00
Demais Inversões Financeiras	0,00	0,00	0,00	0,00	0,00	0,00	0,00
Amortização da Dívida (XX)	366.500,00	75.911,59	75.911,59	75.911,59	0,00	0,00	0,00
DESPESAS PRIMÁRIAS DE CAPITAL (XXI) = (XVI-XVII-XVIII-XIX-XX)	5.219.497,50	143.709,24	143.709,24	143.709,24	0,00	0,00	0,00
RESERVA DE CONTINGÊNCIA (XXII)	279.000,00	0,00	0,00	0,00	0,00	0,00	0,00
DESPESA PRIMÁRIA TOTAL (XXIII) = (XXI+XXII)	28.031.500,00	3.008.040,74	2.728.708,99	2.515.498,30	194.321,37	0,00	0,00
RESULTADO PRIMÁRIO - Acima da Linha (XXIV) = [XIIa - (XXIIIa + XXIIIb + XXIIIc)]							1.454.579,10

META FISCAL PARA O RESULTADO PRIMÁRIO		VALOR CORRENTE
Meta fixada no Anexo de Metas Fiscais da LDO para o exercício de referência		0,00
JUROS NOMINAIS	Jan a Fev/2021	
	VALOR INCORRIDO	
JUROS, ENCARGOS E VARIAÇÕES MONETÁRIAS ATIVOS (XXV)		0,00
JUROS, ENCARGOS E VARIAÇÕES MONETÁRIAS PASSIVOS (XXVI)		0,00
RESULTADO NOMINAL - Acima da Linha (XXVII) = XXIV + (XXV - XXVI)		1.454.579,10

META FISCAL PARA O RESULTADO NOMINAL		VALOR CORRENTE
Meta fixada no Anexo de Metas Fiscais da LDO para o exercício de referência		0,00

FONTE: SCPI - Contabilidade [9.25.25.568], PREFEITURA MUNICIPAL DE LANDRI SALES

PREFEITURA MUNICIPAL DE LANDRI SALES
RELATÓRIO RESUMIDO DA EXECUÇÃO ORÇAMENTÁRIA
DEMONSTRATIVO DOS RESULTADOS PRIMÁRIO E NOMINAL
ORÇAMENTO FISCAL E DA SEGURIDADE SOCIAL
 PERÍODO: Janeiro a Fevereiro 2021/BIMESTRE Janeiro - Fevereiro

Page 3 of 3

R\$ 1

RREO - ANEXO 6 (LRF, art 53, inciso III)

CÁLCULO DO RESULTADO NOMINAL	ABAIXO DA LINHA	
	Em 31/Dez/2020 (a)	Jan a Fev/2021 (b)
DÍVIDA CONSOLIDADA (XXXVIII)	0,00	0,00
DEDUÇÕES (XXIX)	0,00	0,00
Disponibilidade de Caixa	0,00	0,00
Disponibilidade de Caixa Bruta	0,00	0,00
(-) Restos a Pagar Processados (XXX)	264.873,93	70.552,56
Demais Haveres Financeiros	0,00	0,00
DÍVIDA CONSOLIDADA LÍQUIDA (XXXI) = (XXXVIII - XXIX)	0,00	0,00
RESULTADO NOMINAL - Abaixo da Linha (XXXII) = (XXXIa - XXXIb)		0,00
AJUSTE METODOLÓGICO		Jan a Fev/2021
VARIAÇÃO DO SALDO RPP = (XXXIII) = (XXXa - XXXb)		194.321,37
RECEITA DE ALIENAÇÃO DE INVESTIMENTOS PERMANENTES (IX)		0,00
PASSIVOS RECONHECIDOS NA DC (XXXIV)		0,00
VARIAÇÃO CAMBIAL (XXXV)		0,00
PAGAMENTO DE PRECATÓRIOS INTEGRANTES DA DC (XXXVI)		0,00
AJUSTES RELATIVOS AO RPPS (XXXVII)		0,00
OUTROS AJUSTES (XXXVIII)		0,00
RESULTADO NOMINAL AJUSTADO - Abaixo da Linha (XXXIX) = (XXXII - XXXIII - IX + XXXIV + XXXV - XXXVI + XXXVII + XXXVIII)		-194.321,37
RESULTADO PRIMÁRIO - Abaixo da Linha (XL) = XXXIX - (XXV - XXVI)		-194.321,37
INFORMAÇÕES ADICIONAIS		PREVISÃO ORÇAMENTÁRIA
SALDO DE EXERCÍCIOS ANTERIORES		0,00
Recursos Arrecadados em Exercícios Anteriores - RPPS		0,00
Superávit Financeiro Utilizado para Abertura e Reabertura de Créditos Adicionais		0,00
RESERVA ORÇAMENTÁRIA DO RPPS		446.000,00

 DELISMON SOARES PEREIRA
 338.729.453-00
 PREFEITO MUNICIPAL

 SANYA THAYS DELMONDES PEREIRA
 058.670.823-50
 SEC. DE FINANÇAS

 MARIA DE JESUS FERREIRA DE OLIVEIRA
 227.052.103-00
 CONTROLADORA

 T AUGUSTO MORAIS EIRELI - ME
 003.099.593-06
 CONTADOR CRC-PI 499/0

FONTE: SCPI - Contabilidade [9.25.25.568], PREFEITURA MUNICIPAL DE LANDRI SALES

Id:0CC53F1FDFE9C88D

PREFEITURA MUNICIPAL DE LANDRI SALES
RELATÓRIO RESUMIDO DA EXECUÇÃO ORÇAMENTÁRIA
DEMONSTRATIVO DOS RESTOS A PAGAR POR PODER E ORGÃO
ORÇAMENTO FISCAL E DA SEGURIDADE SOCIAL
PERÍODO: Janeiro a Fevereiro 2021/BIMESTRE Janeiro - Fevereiro

1 of 1

RREO – Anexo 7 (LRF, art. 53, inciso V)

RS 1

PODER / ORGÃO	RESTOS A PAGAR PROCESSADOS E NÃO PROCESSADOS LIQUIDADOS EM EXERCÍCIOS ANTERIORES					RESTOS A PAGAR NÃO PROCESSADOS					Saldo Total	
	Inscritos		Pagos	Cancelados	Saldo	Inscritos		Liquidados	Pagos	Cancelados		Saldo
	Exercícios Anteriores (a)	Em 31 de Dezembro 2020 (b)				Exercícios Anteriores (f)	Em 31 de Dezembro 2020 (g)					
RESTOS A PAGAR (EXCETO INTRA-ORÇAMENTÁRIOS) (I)	6.394,19	258.522,31	194.321,37	0,00	70.595,13	81.838,70	3.030,68	0,00	0,00	0,00	84.869,38	155.464,51
01 PODER LEGISLATIVO	6.351,62	371,12	0,00	0,00	6.722,74	541,98	3.030,68	0,00	0,00	0,00	3.572,66	10.295,40
0101 CÂMARA MUNICIPAL	6.351,62	371,12	0,00	0,00	6.722,74	541,98	3.030,68	0,00	0,00	0,00	3.572,66	10.295,40
02 PODER EXECUTIVO	42,57	258.151,19	194.321,37	0,00	63.872,39	81.296,72	0,00	0,00	0,00	0,00	81.296,72	145.169,11
0202 SECRETARIA MUN. DE ADMINISTRAÇÃO E FINANÇAS	0,00	7.938,74	0,00	0,00	7.938,74	0,00	0,00	0,00	0,00	0,00	0,00	7.938,74
0203 SECRETARIA MUN. DA JUVENTUDE, DESPORTO E LAZER	0,00	10.653,24	6.053,24	0,00	4.600,00	0,00	0,00	0,00	0,00	0,00	0,00	4.600,00
0204 SECRETARIA MUN. DE EDUCAÇÃO	0,00	3.432,16	0,00	0,00	3.432,16	0,00	0,00	0,00	0,00	0,00	0,00	3.432,16
0205 SECRETARIA MUN. DE SAÚDE	0,00	204.127,05	188.268,13	0,00	15.858,92	0,00	0,00	0,00	0,00	0,00	0,00	15.858,92
0208 SECRETARIA MUN. DE OBRAS E SERVIÇOS PÚBLICOS	0,00	32.000,00	0,00	0,00	32.000,00	0,00	0,00	0,00	0,00	0,00	0,00	32.000,00
0211 FUNDO DE PREVIDÊNCIA DO MUNICÍPIO	42,57	0,00	0,00	0,00	42,57	81.296,72	0,00	0,00	0,00	0,00	81.296,72	81.339,29
RESTOS A PAGAR (INTRA-ORÇAMENTÁRIOS) (II)	0,00	0,00	0,00	0,00	0,00	0,00	0,00	0,00	0,00	0,00	0,00	0,00
01 PODER LEGISLATIVO	0,00	0,00	0,00	0,00	0,00	0,00	0,00	0,00	0,00	0,00	0,00	0,00
02 PODER EXECUTIVO	0,00	0,00	0,00	0,00	0,00	0,00	0,00	0,00	0,00	0,00	0,00	0,00
TOTAL (III) = (I + II)	6.394,19	258.522,31	194.321,37	0,00	70.595,13	81.838,70	3.030,68	0,00	0,00	0,00	84.869,38	155.464,51

DELISMON SOARES PEREIRA
338.729.453-00
PREFEITO MUNICIPAL

SANYA THAYS DELMONDES PEREIRA
058.670.823-50
SEC. DE FINANÇAS

MARIA DE JESUS FERREIRA DE OLIVEIRA
227.052.103-00
CONTROLADORA

T AUGUSTO MORAIS EIRELI - ME
003.099.593-06
CONTADOR CRC-PI 4999/O

FONTE: SCPI - Contabilidade [9.25.25.568], PREFEITURA MUNICIPAL DE LANDRI SALES

Id:OB61F9A7825FC88E

PREFEITURA MUNICIPAL DE LANDRI SALES
RELATÓRIO RESUMIDO DA EXECUÇÃO ORÇAMENTÁRIA
DEMONSTRATIVO DAS RECEITAS E DESPESAS COM MANUTENÇÃO E DESENVOLVIMENTO DO ENSINO - MDE - MUNICÍPIOS
ORÇAMENTO FISCAL E DA SEGURIDADE SOCIAL
PERÍODO: Janeiro a Fevereiro 2021/BIMESTRE Janeiro - Fevereiro

Page 1 of 5

RREO – Anexo 8 (LDB, Art. 72)

RS Milhares

RECEITAS RESULTANTES DE IMPOSTOS (Art. 212 e 212-A da Constituição Federal)		
RECEITA RESULTANTE DE IMPOSTOS	PREVISÃO ATUALIZADA (a)	RECEITAS REALIZADAS JAN A FEV
1- RECEITA DE IMPOSTOS	630.000,00	54.601,49
1.1- Receita Resultante do Imposto sobre a Propriedade Predial e Territorial Urbana – IPTU	20.000,00	1.528,54
1.2- Receita Resultante do Imposto sobre Transmissão Inter Vivos – ITBI	100.000,00	24,30
1.3- Receita Resultante do Imposto sobre Serviços de Qualquer Natureza – ISS	300.000,00	30.965,68
1.4- Receita Resultante do Imposto de Renda Retido na Fonte – IRRF	210.000,00	22.082,97
2- RECEITA DE TRANSFERÊNCIAS CONSTITUCIONAIS E LEGAIS	11.766.000,00	2.603.113,92
2.1- Cota-Parte FPM	9.140.000,00	1.771.629,49
2.1.1- Parcela referente à CF, art. 159, I, alínea B	8.400.000,00	1.771.629,49
2.1.2- Parcela referente à CF, art. 159, I, alínea D e E	740.000,00	0,00
2.2- Cota-Parte ICMS	2.500.000,00	786.821,90
2.3- Cota-Parte IPI-Exportação	1.000,00	67,82
2.4- Cota-Parte ITR	40.000,00	5.869,13
2.5- Cota-Parte IPVA	85.000,00	38.725,58
2.6- Cota-Parte IOF-Ouro	0,00	0,00
2.7- Compensações Financeiras Provenientes de Impostos e Transferências Constitucionais	0,00	0,00
3- TOTAL DA RECEITA DE IMPOSTOS (1 + 2)	12.396.000,00	2.657.715,41
4- TOTAL DESTINADO AO FUNDEB - 20% DE ((2.1.1) + (2.2) + (2.3) + (2.4) + (2.5))	2.205.600,00	520.605,13
5- VALOR MÍNIMO A SER APLICADO ALÉM DO VALOR DESTINADO AO FUNDEB - 5% DE ((2.1.1) + (2.2) + (2.3) + (2.4) + (2.5)) + 25% DE ((1.1) + (1.2) + (1.3) + (1.4) + (2.1.2) + (2.6) + (2.7))	893.900,00	143.801,65

FUNDEB		
RECEITAS RECEBIDAS DO FUNDEB NO EXERCÍCIO	PREVISÃO ATUALIZADA (a)	RECEITAS REALIZADAS JAN A FEV
6- RECEITAS RECEBIDAS DO FUNDEB	6.274.000,00	1.154.752,57
6.1 - FUNDEB - Impostos e Transferências de Impostos	4.789.000,00	839.621,75
6.1.1 - Principal	4.784.000,00	839.566,73
6.1.2 - Rendimentos de Aplicação Financeira	5.000,00	55,02
6.2 - FUNDEB - Complementação da União - VAAF	1.485.000,00	315.130,82
6.2.1 - Principal	1.485.000,00	315.130,82
6.2.2 - Rendimentos de Aplicação Financeira	0,00	0,00
6.3 - FUNDEB - Complementação da União - VAAT	0,00	0,00
6.3.1 - Principal	0,00	0,00
6.3.2 - Rendimentos de Aplicação Financeira	0,00	0,00
7 - RESULTADO LÍQUIDO DAS TRANSFERÊNCIAS DO FUNDEB (6.1.1 - 4)	2.578.400,00	318.961,60
RECURSOS RECEBIDOS EM EXERCÍCIOS ANTERIORES E NÃO UTILIZADOS (SUPERÁVIT)		VALOR
8 - TOTAL DOS RECURSOS DE SUPERÁVIT		5.839,77
8.1 - SUPERÁVIT DO EXERCÍCIO IMEDIATAMENTE ANTERIOR		5.839,77
8.2 - SUPERÁVIT RESIDUAL DE OUTROS EXERCÍCIOS		0,00
9 - TOTAL DOS RECURSOS DO FUNDEB DISPONÍVEIS PARA UTILIZAÇÃO (6 + 8)		1.160.592,34

PREFEITURA MUNICIPAL DE LANDRI SALES
 RELATÓRIO RESUMIDO DA EXECUÇÃO ORÇAMENTÁRIA

DEMONSTRATIVO DAS RECEITAS E DESPESAS COM MANUTENÇÃO E DESENVOLVIMENTO DO ENSINO - MDE - MUNICÍPIOS
 ORÇAMENTO FISCAL E DA SEGURIDADE SOCIAL

PERÍODO: Janeiro a Fevereiro 2021/BIMESTRE Janeiro - Fevereiro

Page 2 of 5

R\$ Milhares

RREO - Anexo 8 (LDB, Art. 72)

DESPESAS COM RECURSOS DO FUNDEB	DOTAÇÃO ATUALIZADA (c)	DESPESAS EMPENHADAS JAN A FEV (d)	DESPESAS LIQUIDADAS JAN A FEV (e)	DESPESAS PAGAS JAN A FEV (f)	INSCRITAS EM RESTOS A PAGAR NÃO PROCESSADOS (g)
10 - PROFISSIONAIS DA EDUCAÇÃO BÁSICA	4.251.000,00	608.123,18	608.123,18	608.123,18	0,00
10.1 - Educação Infantil	285.000,00	38.298,12	38.298,12	38.298,12	0,00
10.1.1 - Creche	53.000,00	38.298,12	38.298,12	38.298,12	0,00
10.1.2 - Pré - Escola	232.000,00	0,00	0,00	0,00	0,00
10.2 - Ensino Fundamental	3.966.000,00	569.825,06	569.825,06	569.825,06	0,00
11. OUTRAS DESPESAS	2.043.000,00	257.291,26	257.291,26	257.291,26	0,00
11.1 - Educação Infantil	151.000,00	35.016,30	35.016,30	35.016,30	0,00
11.1.1 - Creche	33.000,00	0,00	0,00	0,00	0,00
11.1.2 - Pré - Escola	118.000,00	35.016,30	35.016,30	35.016,30	0,00
11.2 - Ensino Fundamental	1.892.000,00	222.274,96	222.274,96	222.274,96	0,00
12. TOTAL DAS DESPESAS COM RECURSOS DO FUNDEB (10 + 11)	6.294.000,00	865.414,44	865.414,44	865.414,44	0,00

INDICADORES DO FUNDEB					
DESPESAS CUSTEADAS COM RECEITA DO FUNDEB RECEBIDA NO EXERCÍCIO	DESPESAS EMPENHADAS JAN A FEV (d)	DESPESAS LIQUIDADAS JAN A FEV (e)	DESPESAS PAGAS JAN A FEV (f)	INSCRITAS EM RESTOS A PAGAR NÃO PROCESSADOS (g)	INSCRITAS EM RESTOS A PAGAR NÃO PROC. (sem disponibilidade de caixa) (h)
13 - Total das Despesas do FUNDEB com Profissionais da Educação Básica	608.123,18	608.123,18	608.123,18	0,00	0,00
14 - Total das Despesas custeadas com FUNDEB - Impostos e Transferências de Impostos	551.952,88	551.952,88	551.952,88	0,00	0,00
15 - Total das Despesas custeadas com FUNDEB - Complementação da União - VAAF	313.461,56	313.461,56	313.461,56	0,00	0,00
16 - Total das Despesas custeadas com FUNDEB - Complementação da União - VAAT	0,00	0,00	0,00	0,00	0,00
17 - Total das Despesas custeadas com FUNDEB - Complementação da União - VAAT aplicadas na Educação Inf	0,00	0,00	0,00	0,00	0,00
18 - Total das Despesas custeadas com FUNDEB - Complementação da União - VAAT aplicadas em Despesa de C	0,00	0,00	0,00	0,00	0,00

INDICADORES - Art. 212-A, inciso XI e § 3º - Constituição Federal2	VALOR EXIGIDO (i)	VALOR APLICADO (j)	VALOR CONSIDERADO APÓS DEDUÇÕES (k)	% APLICADO (l)
19 - Mínimo de 70% do FUNDEB na Remuneração dos Profissionais da Educação Básica	808.326,80	608.123,18	608.123,18	52,66
20 - Percentual de 50% da Complementação da União ao FUNDEB (VAAT) na Educação Infantil	0,00	0,00	0,00	0,00
21 - Mínimo de 15% da Complementação da União ao FUNDEB - VAAF em Despesa de Capital	0,00	0,00	0,00	0,00

INDICADOR - Art.25, § 3º - Lei nº 14.113, de 2020 - (Máximo de 10% de Superávit)3	VALOR MÁX. PERMIT. (m)	VALOR NÃO APLICADO (n)	VALOR NÃO APLICADO APÓS AJUSTE (o)	% NÃO APLICADO (p)
22 - Total da Receita Recebida e não Aplicada no Exercício	115.475,26	289.338,13	289.338,13	25,06

INDICADOR - Art.25, § 3º - Lei nº 14.113, de 2020 (Aplicação do Superávit de Exercício Anterior)	Valor de Superávit Permitido no Exercício Anterior (q)	Valor não Aplicado No Exercício Anterior (r)	Valor de Superávit Aplicado até o 1º Quadrimestre (s)	Valor Aplicado Até o 1º Quadrimestre Que Integrará o Limite Constitucional (t)	Valor Aplicado Após o 1º Quadrimestre (u)	Valor Não Aplicado (v)
23 - Total das Despesas Custeadas com Superávit do FUNDEB	0,00	0,00	0,00	0,00	0,00	0,00
23.1 - Total das Despesas custeadas com FUNDEB - Impostos e Transferências de Impostos	0,00	0,00	0,00	0,00	0,00	0,00
23.2 - Total das Despesas custeadas com FUNDEB - Complementação da União (VAAF + VAAT)	0,00	0,00	0,00	0,00	0,00	0,00

PREFEITURA MUNICIPAL DE LANDRI SALES
 RELATÓRIO RESUMIDO DA EXECUÇÃO ORÇAMENTÁRIA

DEMONSTRATIVO DAS RECEITAS E DESPESAS COM MANUTENÇÃO E DESENVOLVIMENTO DO ENSINO - MDE - MUNICÍPIOS
 ORÇAMENTO FISCAL E DA SEGURIDADE SOCIAL

PERÍODO: Janeiro a Fevereiro 2021/BIMESTRE Janeiro - Fevereiro

Page 3 of 5

R\$ Milhares

RREO - Anexo 8 (LDB, Art. 72)

DESPESAS COM MANUTENÇÃO E DESENVOLVIMENTO DO ENSINO - MDE - CUSTEADAS COM RECEITA DE IMPOSTOS (EXCETO FUNDEB)					
DESPESAS COM AÇÕES TÍPICAS DE MDE - RECEITAS DE IMPOSTOS EXCETO FUNDEB	DOTAÇÃO ATUALIZADA (c)	DESPESAS EMPENHADAS JAN A FEV (d)	DESPESAS LIQUIDADAS JAN A FEV (e)	DESPESAS PAGAS JAN A FEV (f)	INSCRITAS EM RESTOS A PAGAR NÃO PROCESSADOS (g)
24. EDUCAÇÃO INFANTIL	0,00	0,00	0,00	0,00	0,00
24.1 - Creche	0,00	0,00	0,00	0,00	0,00
24.2 - Pré-escola	0,00	0,00	0,00	0,00	0,00
25. ENSINO FUNDAMENTAL	1.855.000,00	44.699,87	44.699,87	37.199,87	0,00
26. TOTAL DAS DESPESAS COM AÇÕES TÍPICAS DE MDE (24 + 25)	1.855.000,00	44.699,87	44.699,87	37.199,87	0,00

APURAÇÃO DAS DESPESAS PARA FINS DE LIMITE MÍNIMO CONSTITUCIONAL		VALOR
27 - TOTAL DAS DESPESAS DE MDE CUSTEADAS COM RECURSOS DE IMPOSTOS (FUNDEB E RECEITAS DE IMPOSTOS) = (L14 (d ou e) + L26 (d ou e) + L23.1 (i))		596.652,75
28. (-) RESULTADOS LÍQUIDOS DAS TRANSFERÊNCIAS DO FUNDEB = (L7)		318.961,60
29. (-) RESTOS A PAGAR NÃO PROCESSADOS INSCRITOS NO EXERCÍCIO SEM DISPONIBILIDADE FINANCEIRA DE RECURSOS DO FUNDEB IMPOSTOS = (L14h)		0,00
30. (-) RESTOS A PAGAR NÃO PROCESSADOS INSCRITOS NO EXERCÍCIO SEM DISPONIBILIDADE FINANCEIRA DE RECURSOS DE IMPOSTOS		0,00
31. (-) CANCELAMENTO, NO EXERCÍCIO, DE RESTOS A PAGAR INSCRITOS COM DISPONIBILIDADE FINANCEIRA DE RECURSOS DE IMPOSTOS VINCULADOS AO ENSINO = (L34.1(ac) + i)		0,00
32. TOTAL DAS DESPESAS PARA FINS DE LIMITE (27 - (28 + 29 + 30 + 31))		277.691,15

APURAÇÃO DO LIMITE MÍNIMO CONSTITUCIONAL		VALOR EXIGIDO (x)	VALOR APLICADO (w)	% APLICADO (y)
33. APLICAÇÃO EM MDE SOBRE A RECEITA RESULTANTE DE IMPOSTOS		664.428,85	277.691,15	10,45

RESTOS A PAGAR INSCRITOS EM EXERCÍCIOS ANTERIORES COM DISPONIBILIDADE FINANCIAMENTO DE RECURSOS DE IMPOSTOS E DO FUNDEB	SALDO INICIAL (z)	RP LIQUIDADOS (aa)	RP PAGOS (ab)	RP CANCELADOS (ac)	SALDO FINAL (ad)
34 - RESTOS A PAGAR DE DESPESAS COM MDE	3.432,16	3.432,16	0,00	0,00	3.432,16
34.1 - Executadas com Recursos de Impostos e Transferências de Impostos	0,00	0,00	0,00	0,00	0,00
34.2 - Executadas com Recursos do FUNDEB - Impostos	3.432,16	3.432,16	0,00	0,00	3.432,16
34.3 - Executadas com Recursos do FUNDEB - Complementação da União (VAAT + VAAF)	0,00	0,00	0,00	0,00	0,00

PREFEITURA MUNICIPAL DE LANDRI SALES
RELATÓRIO RESUMIDO DA EXECUÇÃO ORÇAMENTÁRIA

DEMONSTRATIVO DAS RECEITAS E DESPESAS COM MANUTENÇÃO E DESENVOLVIMENTO DO ENSINO - MDE - MUNICÍPIOS
ORÇAMENTO FISCAL E DA SEGURIDADE SOCIAL

PERÍODO: Janeiro a Fevereiro 2021/BIMESTRE Janeiro - Fevereiro

Page 4 of 5

RS Milhares

RREO – Anexo 8 (LDB, Art. 72)

OUTRAS INFORMAÇÕES PARA CONTROLE						
RECEITAS ADICIONAIS PARA FINANCIAMENTO DO ENSINO	PREVISÃO ATUALIZADA		RECEITAS REALIZADAS			
	(a)		Até o Bimestre (b)			
35 - RECEITA DE TRANSFERÊNCIA DO FNDE (INCLUINDO RENDIMENTOS DE APLICAÇÃO FINANCEIRA	573.000,00		50.269,70			
35.1 - Salário Educação	136.000,00		14.377,39			
35.2 - PDDE	10.000,00		0,01			
35.3 - PNAE	300.000,00		35.891,43			
35.4 - PNATE	50.000,00		0,83			
35.5 - Outras Transferências do FNDE	77.000,00		0,04			
36 - RECEITAS DE TRANSFERÊNCIAS DE CONVÊNIOS	281.000,00		38,87			
37 - RECEITA DE ROYALTIES DESTINADOS À EDUCAÇÃO	0,00		0,00			
38 - RECEITA DE OPERAÇÕES DE CRÉDITO VINCULADAS À EDUCAÇÃO	0,00		0,00			
39 - OUTRAS RECEITAS PARA FINANCIAMENTO DO ENSINO	5.000,00		0,00			
40 - TOTAL DAS RECEITAS ADICIONAIS PARA FINANCIAMENTO DO ENSINO = (35 + 36 + 37 + 38 + 39)	859.000,00		50.308,57			
DESPESAS CUSTEADAS COM RECEITAS ADICIONAIS PARA FINANCIAMENTO DO ENSINO	DOTAÇÃO ATUALIZADA (c)	DESPESAS EMPENHADAS JAN A FEV (d)	DESPESAS LIQUIDADAS JAN A FEV (e)	DESPESAS PAGAS JAN A FEV (f)	INSCRITAS EM RESTOS A PAGAR NÃO PROCESSADOS (g)	
41 - EDUCAÇÃO INFANTIL	10.000,00	0,00	0,00	0,00	0,00	
41.1 - Creche	5.000,00	0,00	0,00	0,00	0,00	
41.2 - Pré - Escola	5.000,00	0,00	0,00	0,00	0,00	
42 - Ensino Fundamental	849.000,00	12.963,00	12.963,00	12.963,00	0,00	
43 - Ensino Médio	0,00	0,00	0,00	0,00	0,00	
44 - Ensino Superior	0,00	0,00	0,00	0,00	0,00	
45 - Ensino Profissional Não Integrado ao Ensino Regular	0,00	0,00	0,00	0,00	0,00	
46 - TOTAL DAS DESPESAS CUSTEADAS COM RECEITAS ADICIONAIS PARA FINANCIAMENTO DO ENSINO (41 + 42 + 43 + 44 + 45)	859.000,00	12.963,00	12.963,00	12.963,00	0,00	
DESPESAS CUSTEADAS COM RECEITAS ADICIONAIS PARA FINANCIAMENTO DO ENSINO	DOTAÇÃO ATUALIZADA (c)	DESPESAS EMPENHADAS JAN A FEV (d)	DESPESAS LIQUIDADAS JAN A FEV (e)	DESPESAS PAGAS JAN A FEV (f)	INSCRITAS EM RESTOS A PAGAR NÃO PROCESSADOS (g)	
47 - TOTAL GERAL DAS DESPESAS COM EDUCAÇÃO (12 + 26 + 46)	9.068.000,00	923.077,31	923.077,31	915.577,31	0,00	
47.1 - Despesas Correntes	8.399.500,00	921.512,31	921.512,31	914.012,31	0,00	
47.1.1 - Pessoal Ativo	5.981.000,00	861.536,66	861.536,66	861.536,66	0,00	
47.1.2 - Pessoal Inativo	0,00	0,00	0,00	0,00	0,00	
47.1.3 - Transferências às instituições comunitárias, confessionais ou filantrópicas sem fins lucrativos	1.000,00	0,00	0,00	0,00	0,00	
47.1.4 - Outras Despesas Correntes	2.417.500,00	59.975,65	59.975,65	52.475,65	0,00	
47.2 - Despesas de Capital	668.500,00	1.565,00	1.565,00	1.565,00	0,00	
47.2.1 - Transferências às instituições comunitárias, confessionais ou filantrópicas sem fins lucrativos	0,00	0,00	0,00	0,00	0,00	
47.2.2 - Outras Despesas de Capital	668.500,00	1.565,00	1.565,00	1.565,00	0,00	

PREFEITURA MUNICIPAL DE LANDRI SALES
RELATÓRIO RESUMIDO DA EXECUÇÃO ORÇAMENTÁRIA

DEMONSTRATIVO DAS RECEITAS E DESPESAS COM MANUTENÇÃO E DESENVOLVIMENTO DO ENSINO - MDE - MUNICÍPIOS
ORÇAMENTO FISCAL E DA SEGURIDADE SOCIAL

PERÍODO: Janeiro a Fevereiro 2021/BIMESTRE Janeiro - Fevereiro

Page 5 of 5

RS Milhares

RREO – Anexo 8 (LDB, Art. 72)

CONTROLE DA DISPONIBILIDADE FINANCEIRA E CONCILIAÇÃO BANCÁRIA	FUNDEB	SALÁRIO EDUCAÇÃO
48. DISPONIBILIDADE FINANCEIRA EM 31 DE DEZEMBRO DO EXERCÍCIO ANTERIOR	9.271,93	16,11
49. (+) INGRESSO DE RECURSOS ATÉ O BIMESTRE (orçamentário)	1.154.752,57	14.377,39
50. (-) PAGAMENTOS EFETUADOS ATÉ O BIMESTRE (orçamentário e restos a pagar)	865.414,44	12.963,00
51. (=) DISPONIBILIDADE FINANCEIRA ATÉ O BIMESTRE	298.610,06	1.430,50
52. (+) AJUSTES POSITIVOS (RETENÇÕES E OUTROS VALORES EXTRAORÇAMENTÁRIOS)	0,00	0,00
53. (-) AJUSTES NEGATIVOS (OUTROS VALORES EXTRAORÇAMENTÁRIOS)	0,00	0,00
54. (=) SALDO FINANCEIRO CONCILIADO (Saldo Bancário)	298.610,06	1.430,50

DELISMON SOARES PEREIRA
338.729.453-00
PREFEITO MUNICIPAL

SANYA THAYS DELMONDES PEREIRA
058.670.823-50
SEC. DE FINANÇAS

MARIA DE JESUS FERREIRA DE OLIVEIRA
227.052.103-00
CONTROLADORA

T AUGUSTO MORAIS EIRELI - ME
003.099.593-06
CONTADOR CRC-PI 499/O

- 1) Limites mínimos anuais a serem cumpridos no encerramento do exercício.
- 2) Art. 21, § 2º, Lei 11.494/2007: "Até 5% dos recursos recebidos à conta dos Fundos, inclusive relativos à complementação da União recebidos nos termos do §1º do art. 6º desta Lei, poderão ser utilizados no 1º trimestre do exercício imediatamente subsequente, mediante abertura de crédito adicional."
- 3) Caput do artigo 212 da CF/1988
- 4) Os valores referentes à parcela dos Restos a Pagar inscritos sem disponibilidade financeira vinculada à educação deverão ser informados somente no RREO do último bimestre do exercício.
- 5) Limites mínimos anuais a serem cumpridos no encerramento do exercício, no âmbito de atuação prioritária, conforme LDB, art. 11, V.
- 6) Nos cinco primeiros bimestres do exercício o acompanhamento poderá ser feito com base na despesa empenhada ou na despesa
- 7) Essa coluna poderá ser apresentada somente no último bimestre

Id:09FEB42F24D5C88F

PREFEITURA MUNICIPAL DE LANDRI SALES

RELATÓRIO RESUMIDO DA EXECUÇÃO ORÇAMENTÁRIA
DEMONSTRATIVO DAS RECEITAS OP. CRÉDITO E DESPESA DE CAPITAL

ORÇAMENTOS FISCAIS E DA SEGURIDADE SOCIAL

PERÍODO: Janeiro a Fevereiro 2021/BIMESTRE Janeiro - Fevereiro

RREO – ANEXO 9 (LRF, art.53, § 1º, inciso I)

R\$ 1

RECEITAS	PREVISÃO ATUALIZADA (a)	RECEITAS REALIZADAS JAN A FEV (b)	SALDO NÃO REALIZADO (c) = (a-b)
RECEITAS DE OPERAÇÕES DE CRÉDITO (I)	1.780.625,00	0,00	1.780.625,00
DESPESAS	DOTAÇÃO ATUALIZADA (d)	DESPESAS EMPENHADAS JAN A FEV (e)	SALDO NÃO EXECUTADO (f) = (d-e)
DESPESAS DE CAPITAL	5.585.997,50	219.620,83	5.366.376,67
Investimentos	5.219.497,50	143.709,24	5.075.788,26
Inversões Financeiras	0,00	0,00	0,00
Amortização da Dívida	366.500,00	75.911,59	290.588,41
(-) Incentivos Fiscais a Contribuinte	0,00	0,00	0,00
(-) Incentivos Fiscais a Contribuinte por Instituições Financeiras	0,00	0,00	0,00
DESPESA DE CAPITAL LÍQUIDA (II)	5.585.997,50	219.620,83	5.366.376,67
RESULTADO PARA APURAÇÃO DA REGRA DE OURO (III) = (II - I)	3.805.372,50 <(d - a)>	219.620,83 <(e - b)>	3.585.751,67 <(f - c)>

DELISMON SOARES PEREIRA
338.729.453-00
PREFEITO MUNICIPAL

SANYA THAYS DELMONDES PEREIRA
058.670.823-50
SEC. DE FINANÇAS

MARIA DE JESUS FERREIRA DE OLIVEIRA
227.052.103-00
CONTROLADORA

T AUGUSTO MORAIS EIRELI - ME
003.099.593-06
CONTADOR CRC-PI 499/O

Notas:

1 < Operações de Crédito descritas na CF, art. 167, inciso III >

2 Durante o exercício, somente as despesas liquidadas são consideradas executadas. No encerramento do exercício, as despesas não liquidadas inscritas em restos a pagar não processados são também consideradas executadas. Dessa forma, para maior transparência, as despesas executadas estão segregadas em:

a) Despesas liquidadas, consideradas aquelas em que houve a entrega do material ou serviço, nos termos do art. 63 da Lei 4.320/64;

b) Despesas empenhadas, mas não liquidadas, inscritas em Restos a Pagar não processados, consideradas liquidadas no encerramento do exercício, por força do art.35, inciso II da Lei 4.320/64.

FONTE: SCPI - Contabilidade [9.25.25.568], PREFEITURA MUNICIPAL DE LANDRI SALES

Id:0E2884983D73C89C

PREFEITURA MUNICIPAL DE LANDRI SALES
 RELATÓRIO RESUMIDO DA EXECUÇÃO ORÇAMENTÁRIA
 DEMONSTRATIVO DA PROJEÇÃO ATUARIAL DO REGIME PRÓPRIO DE PREVIDÊNCIA DOS SERVIDORES
 ORÇAMENTOS FISCAIS E DA SEGURIDADE SOCIAL
 PERÍODO: 2020 a 2094

RREO – ANEXO 10 (LRF, art. 53, § 1º, inciso II)

RS 1

EXERCÍCIO	PLANO PREVIDENCIÁRIO			
	RECEITA PREVIDENCIÁRIA	DESPESA PREVIDENCIÁRIA	RESULTADO PREVIDENCIÁRIO	SALDO FINANCEIRO DO EXERCÍCIO
	(a)	(b)	(c) = (a-b)	(d) = ("d" exercício anterior) + (c)
2020	0,00	0,00	0,00	0,00
2021	0,00	0,00	0,00	0,00
2022	0,00	0,00	0,00	0,00
2023	0,00	0,00	0,00	0,00
2024	0,00	0,00	0,00	0,00
2025	0,00	0,00	0,00	0,00
2026	0,00	0,00	0,00	0,00
2027	0,00	0,00	0,00	0,00
2028	0,00	0,00	0,00	0,00
2029	0,00	0,00	0,00	0,00
2030	0,00	0,00	0,00	0,00
2031	0,00	0,00	0,00	0,00
2032	0,00	0,00	0,00	0,00
2033	0,00	0,00	0,00	0,00
2034	0,00	0,00	0,00	0,00
2035	0,00	0,00	0,00	0,00
2036	0,00	0,00	0,00	0,00
2037	0,00	0,00	0,00	0,00
2038	0,00	0,00	0,00	0,00
2039	0,00	0,00	0,00	0,00
2040	0,00	0,00	0,00	0,00
2041	0,00	0,00	0,00	0,00
2042	0,00	0,00	0,00	0,00
2043	0,00	0,00	0,00	0,00
2044	0,00	0,00	0,00	0,00
2045	0,00	0,00	0,00	0,00
2046	0,00	0,00	0,00	0,00
2047	0,00	0,00	0,00	0,00
2048	0,00	0,00	0,00	0,00
2049	0,00	0,00	0,00	0,00
2050	0,00	0,00	0,00	0,00
2051	0,00	0,00	0,00	0,00
2052	0,00	0,00	0,00	0,00
2053	0,00	0,00	0,00	0,00
2054	0,00	0,00	0,00	0,00
2055	0,00	0,00	0,00	0,00
2056	0,00	0,00	0,00	0,00
2057	0,00	0,00	0,00	0,00
2058	0,00	0,00	0,00	0,00
2059	0,00	0,00	0,00	0,00
2060	0,00	0,00	0,00	0,00
2061	0,00	0,00	0,00	0,00
2062	0,00	0,00	0,00	0,00
2063	0,00	0,00	0,00	0,00
2064	0,00	0,00	0,00	0,00
2065	0,00	0,00	0,00	0,00
2066	0,00	0,00	0,00	0,00
2067	0,00	0,00	0,00	0,00
2068	0,00	0,00	0,00	0,00
2069	0,00	0,00	0,00	0,00
2070	0,00	0,00	0,00	0,00
2071	0,00	0,00	0,00	0,00
2072	0,00	0,00	0,00	0,00
2073	0,00	0,00	0,00	0,00
2074	0,00	0,00	0,00	0,00
2075	0,00	0,00	0,00	0,00
2076	0,00	0,00	0,00	0,00
2077	0,00	0,00	0,00	0,00
2078	0,00	0,00	0,00	0,00

LANDRI SALES - PI

LRF: Publicações
Obrigatórias

PREFEITURA MUNICIPAL DE LANDRI SALES
RELATÓRIO RESUMIDO DA EXECUÇÃO ORÇAMENTÁRIA
DEMONSTRATIVO DA PROJEÇÃO ATUARIAL DO REGIME PRÓPRIO DE PREVIDÊNCIA DOS SERVIDORES
ORÇAMENTOS FISCAIS E DA SEGURIDADE SOCIAL
 PERÍODO: 2020 a 2094

RREO – ANEXO 10 (LRF, art. 53, § 1º, inciso II)				RS 1
2079	0,00	0,00	0,00	0,00
2080	0,00	0,00	0,00	0,00
2081	0,00	0,00	0,00	0,00
2082	0,00	0,00	0,00	0,00
2083	0,00	0,00	0,00	0,00
2084	0,00	0,00	0,00	0,00
2085	0,00	0,00	0,00	0,00
2086	0,00	0,00	0,00	0,00
2087	0,00	0,00	0,00	0,00
2088	0,00	0,00	0,00	0,00
2089	0,00	0,00	0,00	0,00
2090	0,00	0,00	0,00	0,00
2091	0,00	0,00	0,00	0,00
2092	0,00	0,00	0,00	0,00
2093	0,00	0,00	0,00	0,00
2094	0,00	0,00	0,00	0,00

FONTE: SCPI - Contabilidade [9.25.25.568], PREFEITURA MUNICIPAL DE LANDRI SALES

Notas:

1. Projeção atuarial elaborada em 26/02/2021 e oficialmente enviada para o Ministério da Previdência Social - MPS.
2. Este demonstrativo utiliza as seguintes hipóteses:

DELISMON SOARES PEREIRA
338.729.453-00
PREFEITO MUNICIPAL

SANYA THAYS DELMONDES PEREIRA
058.670.823-50
SEC. DE FINANÇAS

MARIA DE JESUS FERREIRA DE OLIVEIRA
227.052.103-00
CONTROLADORA

T AUGUSTO MORAIS EIRELI - ME
003.099.593-06
CONTADOR CRC-PI 499/O

Id:0738293E69C1C8A1

PREFEITURA MUNICIPAL DE LANDRI SALES
ORÇAMENTOS FISCAIS E DA SEGURIDADE SOCIAL
RELATÓRIO RESUMIDO DA EXECUÇÃO ORÇAMENTÁRIA
DEMONSTRATIVO DA RECEITA DE ALIENAÇÃO DE ATIVOS E APLICAÇÕES DE RECURSOS
 PERÍODO: Janeiro a Fevereiro

RREO – ANEXO 11(LRF, art. 53, § 1º, inciso III)

RS 1

RECEITAS	PREVISÃO ATUALIZADA (a)	RECEITAS REALIZADAS (b)	SALDO A REALIZAR (a-b)
RECEITAS DE ALIENAÇÃO DE ATIVOS (I)	0,00	0,00	0,00
Recicla de Alienação de Bens Móveis	0,00	0,00	0,00
Recicla de Alienação de Bens Imóveis	0,00	0,00	0,00
Recicla de Alienação de Bens Intangíveis	0,00	0,00	0,00
Recicla de Rendimentos de Aplicações Financeiras	0,00	0,00	0,00

DESPESAS	DOTAÇÃO ATUALIZADA (d)	DESPESAS EMPENHADAS	DESPESAS LIQUIDADAS	DESPESAS PAGAS (e)	INSCRITAS EM RESTOS A PAGAR NÃO PROCESSADOS	PAGAMENTOS DE RESTOS A PAGAR (f)	SALDO A PAGAR (g)=(d-e)
APLICAÇÃO DOS RECURSOS DA ALIENAÇÃO DE ATIVOS (II)	0,00	0,00	0,00	0,00	0,00	0,00	0,00
Despesas de Capital	0,00	0,00	0,00	0,00	0,00	0,00	0,00
Investimentos	0,00	0,00	0,00	0,00	0,00	0,00	0,00
Inversões Financeiras	0,00	0,00	0,00	0,00	0,00	0,00	0,00
Amortização da Dívida	0,00	0,00	0,00	0,00	0,00	0,00	0,00
Despesas Correntes dos Regimes de Previdência	0,00	0,00	0,00	0,00	0,00	0,00	0,00
Regime Próprio dos Servidores Públicos	0,00	0,00	0,00	0,00	0,00	0,00	0,00

RECEITAS	2020 (b)	2021 (i)=(b-(IIe+III))	SALDO ATUAL (j)=(IIIb+III)
VALOR (III)	0,00	0,00	0,00

Nota: Durante o exercício, somente as despesas liquidadas são consideradas executadas. No encerramento do exercício, as despesas não liquidadas inscritas em restos a pagar não processados são também consideradas executadas. Desta forma, para maior transparência, as despesas executadas estão segregadas em:

a) Despesas liquidadas, consideradas aquelas em que houve a entrega do material ou serviço, nos termos do art. 63 da Lei 4.320/64;

b) Despesas empenhadas mas não liquidadas, inscritas em Restos a Pagar não processados, consideradas liquidadas no encerramento do exercício, por força do art.35, inciso II da Lei 4.320/64.

DELISMON SOARES PEREIRA
338.729.453-00
PREFEITO MUNICIPAL

SANYA THAYS DELMONDES PEREIRA
058.670.823-50
SEC. DE FINANÇAS

MARIA DE JESUS FERREIRA DE OLIVEIRA
227.052.103-00
CONTROLADORA

T AUGUSTO MORAIS EIRELI - ME
003.099.593-06
CONTADOR CRC-PI 499/O

FONTE: SCPI - Contabilidade [9.25.25.568], PREFEITURA MUNICIPAL DE LANDRI SALES

Id:04719E4DAEADC8AB

PREFEITURA MUNICIPAL DE LANDRI SALES
RELATÓRIO RESUMIDO DA EXECUÇÃO ORÇAMENTÁRIA
DEMONSTRATIVO DA RECEITA DE IMPOSTOS E DAS DESPESAS PRÓPRIAS COM SAÚDE
ORÇAMENTOS FISCAIS E DA SEGURIDADE SOCIAL
PERÍODO: Janeiro a Fevereiro 2021/BIMESTRE Janeiro - Fevereiro

RREO – ANEXO XII (LC nº 141/2012 art.35)

R\$ 1

RECEITAS RESULTANTES DE IMPOSTOS E TRANSFERÊNCIAS CONSTITUCIONAIS E LEGAIS	PREVISÃO INICIAL	PREVISÃO ATUALIZADA (a)	RECEITAS REALIZADAS	
			Até o Bimestre (b)	(%) (b/a)x100
RECEITA DE IMPOSTOS (I)	630.000,00	630.000,00	54.601,49	8,67
Recicla Resultante do Imposto Predial e Territorial Urbano - IPTU	20.000,00	20.000,00	1.528,54	7,64
IPTU	20.000,00	20.000,00	1.528,54	7,64
Multas, Juros de Mora, Dívida Ativa e Outros Encargos do IPTU	0,00	0,00	0,00	0,00
Recicla Resultante do Imposto sobre Transmissão Inter Vivos - ITBI	100.000,00	100.000,00	24,30	0,02
ITBI	100.000,00	100.000,00	24,30	0,02
Multas, Juros de Mora, Dívida Ativa e Outros Encargos do ITBI	0,00	0,00	0,00	0,00
Recicla Resultante do Imposto sobre Serviços de Qualquer Natureza - ISS	300.000,00	300.000,00	30.965,68	10,32
ISS	300.000,00	300.000,00	30.965,68	10,32
Multas, Juros de Mora, Dívida Ativa e Outros Encargos do ISS	0,00	0,00	0,00	0,00
Recicla Resultante do Imposto sobre a Renda e Proventos de Qualquer Natureza Retido na Fonte - IRRF	210.000,00	210.000,00	22.082,97	10,52
RECEITA DE TRANSFERÊNCIAS CONSTITUCIONAIS E LEGAIS (II)	11.028.000,00	11.028.000,00	2.603.113,92	23,60
Cota-Parte FPM	8.400.000,00	8.400.000,00	1.771.629,49	21,09
Cota-Parte ITR	40.000,00	40.000,00	5.869,13	14,67
Cota-Parte IPVA	85.000,00	85.000,00	38.725,58	45,56
Cota-Parte ICMS	2.500.000,00	2.500.000,00	786.821,90	31,47
Cota-Parte IPI-Exportação	1.000,00	1.000,00	67,82	6,78
Compensações Financeiras Provenientes de Impostos e Transferências Constitucionais	2.000,00	2.000,00	0,00	0,00
Desoneração ICMS - LC 87/1996	2.000,00	2.000,00	0,00	0,00
Outras	0,00	0,00	0,00	0,00
TOTAL DAS RECEITAS RESULTANTES DE IMPOSTOS E TRANSFERÊNCIAS CONSTITUCIONAIS E LEGAIS - (III) = (I) + (II)	11.658.000,00	11.658.000,00	2.657.715,41	22,80

PREFEITURA MUNICIPAL DE LANDRI SALES
RELATÓRIO RESUMIDO DA EXECUÇÃO ORÇAMENTÁRIA
DEMONSTRATIVO DA RECEITA DE IMPOSTOS E DAS DESPESAS PRÓPRIAS COM SAÚDE
ORÇAMENTOS FISCAIS E DA SEGURIDADE SOCIAL
PERÍODO: Janeiro a Fevereiro 2021/BIMESTRE Janeiro - Fevereiro

RREO – ANEXO XII (LC nº 141/2012 art.35)

R\$ 1

DESPESAS COM AÇÕES E SERVIÇOS PÚBLICOS DE SAÚDE (ASPS) POR SUBFUNÇÃO E CATEGORIA ECONÔMICA	DOTAÇÃO INICIAL	DOTAÇÃO ATUALIZADA (c)	DESPESAS EMPENHADAS		DESPESAS LIQUIDADAS		DESPESAS PAGAS		INSCRITOS EM RESTOS A PAGAR NÃO PROCESSADOS (g)
			ATÉ BIMESTRE (d)	% (d/c) x 100	ATÉ BIMESTRE (e)	% (e/c) x 100	ATÉ BIMESTRE (f)	% (f/c) x 100	
ATENÇÃO BÁSICA (IV)	2.557.500,00	2.584.500,00	304.140,80	11,77	304.140,80	11,77	296.611,90	11,48	0,00
Despesas Correntes	2.430.000,00	2.457.000,00	300.440,80	12,23	300.440,80	12,23	292.911,90	11,92	0,00
Despesas de Capital	127.500,00	127.500,00	3.700,00	2,90	3.700,00	2,90	3.700,00	2,90	0,00
ASSISTÊNCIA HOSPITALAR E AMBULATORIAL (V)	160.000,00	160.000,00	0,00	0,00	0,00	0,00	0,00	0,00	0,00
Despesas Correntes	160.000,00	160.000,00	0,00	0,00	0,00	0,00	0,00	0,00	0,00
Despesas de Capital	0,00	0,00	0,00	0,00	0,00	0,00	0,00	0,00	0,00
SUPORTE PROFILÁTICO E TERAPÊUTICO (VI)	0,00	0,00	0,00	0,00	0,00	0,00	0,00	0,00	0,00
Despesas Correntes	0,00	0,00	0,00	0,00	0,00	0,00	0,00	0,00	0,00
Despesas de Capital	0,00	0,00	0,00	0,00	0,00	0,00	0,00	0,00	0,00
VIGILÂNCIA SANITÁRIA (VII)	0,00	0,00	0,00	0,00	0,00	0,00	0,00	0,00	0,00
Despesas Correntes	0,00	0,00	0,00	0,00	0,00	0,00	0,00	0,00	0,00
Despesas de Capital	0,00	0,00	0,00	0,00	0,00	0,00	0,00	0,00	0,00
VIGILÂNCIA EPIDEMIOLÓGICA (VIII)	0,00	0,00	0,00	0,00	0,00	0,00	0,00	0,00	0,00
Despesas Correntes	0,00	0,00	0,00	0,00	0,00	0,00	0,00	0,00	0,00
Despesas de Capital	0,00	0,00	0,00	0,00	0,00	0,00	0,00	0,00	0,00
ALIMENTAÇÃO E NUTRIÇÃO (IX)	0,00	0,00	0,00	0,00	0,00	0,00	0,00	0,00	0,00
Despesas Correntes	0,00	0,00	0,00	0,00	0,00	0,00	0,00	0,00	0,00
Despesas de Capital	0,00	0,00	0,00	0,00	0,00	0,00	0,00	0,00	0,00
OUTRAS SUBFUNÇÕES (X)	0,00	0,00	0,00	0,00	0,00	0,00	0,00	0,00	0,00
Despesas Correntes	0,00	0,00	0,00	0,00	0,00	0,00	0,00	0,00	0,00
Despesas de Capital	0,00	0,00	0,00	0,00	0,00	0,00	0,00	0,00	0,00
TOTAL (XI) = (IV + V + VI + VII + VIII + IX + X)	2.717.500,00	2.744.500,00	304.140,80	11,08	304.140,80	11,08	296.611,90	10,81	0,00

APURAÇÃO DO CUMPRIMENTO DO LIMITE MÍNIMO PARA APLICAÇÃO EM ASPS	Despesas Empenhadas (d)	Despesas Liquidadas (e)	Despesas Pagas (f)
Total das Despesas com ASPS (XII) = (XI)	304.140,80	304.140,80	296.611,90
(-) Restos a Pagar Não Processados Inscritos Indevidamente no Exercício sem Disponibilidade Financeira (XIII)	0,00	0,00	0,00
(-) Despesas Custeadas com Recursos Vinculados à Parcela do Percentual Mínimo que não foi Aplicada em ASPS em Exercícios Anteriores (XIV)	0,00	0,00	0,00
(-) Despesas Custeadas com Disponibilidade de Caixa Vinculada aos Restos a Pagar Cancelados (XV)	0,00	0,00	0,00
(=) VALOR APLICADO EM ASPS (XVI) = (XII - XIII - XIV - XV)	304.140,80	304.140,80	296.611,90
Despesa Mínima a ser Aplicada em ASPS (XVII) = (III) x 15% (LC 141/2012)	0,00	398.657,31	0,00
Diferença entre o Valor Aplicado e a Despesa Mínima a ser Aplicada (XVIII) = (XVI) (d ou e) - (XVII)	0,00	-94.516,51	0,00
Límite não Cumprido (XIX) = (XVIII) (Quando valor for inferior a zero)	-94.516,51	0,00	0,00
PERCENTUAL DA RECEITA DE IMPOSTOS E TRANSFERÊNCIAS CONSTITUCIONAIS E LEGAIS APLICADO EM ASPS (XVI/III)*100 (mínimo de 15% conforme LC nº 141/2012 ou % da Lei Orgânica Municipal)		11,44	

PREFEITURA MUNICIPAL DE LANDRI SALES
RELATÓRIO RESUMIDO DA EXECUÇÃO ORÇAMENTÁRIA
DEMONSTRATIVO DA RECEITA DE IMPOSTOS E DAS DESPESAS PRÓPRIAS COM SAÚDE
ORÇAMENTOS FISCAIS E DA SEGURIDADE SOCIAL
 PERÍODO: Janeiro a Fevereiro 2021/BIMESTRE Janeiro - Fevereiro

RREO - ANEXO XII (LC nº 141/2012 art.35)

RS 1

CONTROLE DO VALOR REFERENTE AO PERCENTUAL MÍNIMO NÃO CUMPRIDO EM EXERCÍCIOS ANTERIORES PARA FINS DE APLICAÇÃO DOS RECURSOS VINCULADOS CONFORME ARTIGOS 25 E 26 DA LC 141/2012		LIMITE NÃO CUMPRIDO			Saldo Final (não aplicado) (l) = (h - (i ou j))
		Saldo Inicial (no Exercício atual) (h)	Despesas Custeadas no Exercício de Referência		
		Empenhadas (i)	Liquidadas (j)	Pagas (k)	
Diferença de limite não cumprido em 2021 (saldo inicial = XIXd)		0,00	0,00	0,00	-94.516,51
Diferença de limite não cumprido em 2020 (saldo inicial igual ao saldo final do demonstrativo do exercício anterior)		0,00	0,00	0,00	0,00
Diferença de limite não cumprido em Exercícios Anteriores (saldo inicial igual ao saldo final do demonstrativo do exercício anterior)		0,00	0,00	0,00	0,00
TOTAL DA DIFERENÇA DE LIMITE NÃO CUMPRIDO EM EXERCÍCIOS ANTERIORES (XX)		0,00	0,00	0,00	-94.516,51

EXECUÇÃO DE RESTOS A PAGAR										
EXERCÍCIO DO EMPENHO	Valor Mínimo para aplicação em ASPS (m)	Valor aplicado em ASPS no exercício (n)	Valor aplicado além do limite mínimo (o) = (n - m), se < 0, então (o) = 0	Total inscrito em RP no exercício (p)	RPNP inscritos Indevidamente no no Exercício sem Disponibilidade Financeira q = (XIVd)	Valor inscrito em RP considerado no Limite (r) = (p - (o + q)) se < 0, então (r) = (0)	Total de RP pagos (s)	Total de RP a pagar (t)	Total de RP cancelados ou prescritos (u)	Diferença entre o valor aplicado além do limite e o total de RP cancelados (v) = ((o + q) - u)
Empenhos de 2021	0,00	0,00	0,00	0,00	0,00	0,00	0,00	0,00	0,00	0,00
Empenhos de 2020	0,00	0,00	0,00	0,00	0,00	0,00	0,00	0,00	0,00	0,00
Empenhos de 2019	0,00	0,00	0,00	0,00	0,00	0,00	0,00	0,00	0,00	0,00
Empenhos de 2018	0,00	0,00	0,00	0,00	0,00	0,00	0,00	0,00	0,00	0,00
Empenhos de 2017 e anteriores	0,00	0,00	0,00	0,00	0,00	0,00	0,00	0,00	0,00	0,00

TOTAL DOS RESTOS A PAGAR CANCELADOS OU PRESCRITOS ATÉ O FINAL DO EXERCÍCIO ATUAL QUE AFETARAM O CUMPRIMENTO DO LIMITE (XXI) (soma dos saldos negativos da coluna "v")	0,00
TOTAL DOS RESTOS A PAGAR CANCELADOS OU PRESCRITOS ATÉ O FINAL DO EXERCÍCIO ANTERIOR QUE AFETARAM O CUMPRIMENTO DO LIMITE (XXII) (valor informado no demonstrativo do exercício anterior)	0,00
TOTAL DOS RESTOS A PAGAR CANCELADOS OU PRESCRITOS NO EXERCÍCIO ATUAL QUE AFETARAM O CUMPRIMENTO DO LIMITE (XXIII) = (XXI - XXII) (Artigo 24 § 1º e 2º da LC 141/2012)	0,00

PREFEITURA MUNICIPAL DE LANDRI SALES
RELATÓRIO RESUMIDO DA EXECUÇÃO ORÇAMENTÁRIA
DEMONSTRATIVO DA RECEITA DE IMPOSTOS E DAS DESPESAS PRÓPRIAS COM SAÚDE
ORÇAMENTOS FISCAIS E DA SEGURIDADE SOCIAL
 PERÍODO: Janeiro a Fevereiro 2021/BIMESTRE Janeiro - Fevereiro

RREO - ANEXO XII (LC nº 141/2012 art.35)

RS 1

CONTROLE DE RESTOS A PAGAR CANCELADOS OU PRESCRITOS CONSIDERADOS PARA FINS DE APLICAÇÃO DA DISPONIBILIDADE DE CAIXA CONFORME ARTIGO 24§ 1º e 2º DA LC 141/2012		RESTOS A PAGAR CANCELADOS OU PRESCRITOS			Saldo Final (não aplicado) (sa) = (w - (x ou y))
		Saldo Inicial (no Exercício atual) (w)	Despesas Custeadas no Exercício de Referência		
		Empenhadas (x)	Liquidadas (y)	Pagas (z)	
Restos a pagar cancelados ou prescritos em 2021 a serem compensados (XXIV) (saldo inicial = XXIII)		0,00	0,00	0,00	0,00
Restos a pagar cancelados ou prescritos em 2020 a serem compensados (XXV) (saldo inicial igual ao saldo final do demonstrativo do exercício anterior)		0,00	0,00	0,00	0,00
Restos a pagar cancelados ou prescritos em exercícios anteriores a serem compensados (XXVI) (saldo inicial igual ao saldo final do demonstrativo do exercício anterior)		0,00	0,00	0,00	0,00
TOTAL DE RESTOS A PAGAR CANCELADOS OU PRESCRITOS A COMPENSAR (XXVII)		0,00	0,00	0,00	0,00

RECEITAS ADICIONAIS PARA O FINANCIAMENTO DA SAÚDE NÃO COMPUTADAS NO CÁLCULO DO MÍNIMO	PREVISÃO INICIAL	PREVISÃO ATUALIZADA (a)	RECEITAS REALIZADAS	
			Até o Bimestre (b)	(%) (b/a)x100
RECEITAS DE TRANSFERÊNCIAS PARA A SAÚDE (XXVIII)	4.023.500,00	4.023.500,00	664.798,70	16,52
Proveniente da União	3.455.000,00	3.455.000,00	614.371,60	17,78
Proveniente dos Estados	568.500,00	568.500,00	50.427,10	8,87
Proveniente de outros Municípios	0,00	0,00	0,00	0,00
RECEITA DE OPERAÇÕES DE CRÉDITO INTERNAS E EXTERNAS VINCULADAS A SAÚDE (XXIX)	0,00	0,00	0,00	0,00
OUTRAS RECEITAS (XXX)	150.500,00	150.500,00	94,86	0,06
TOTAL DE RECEITAS ADICIONAIS PARA FINANCIAMENTO DA SAÚDE (XXXI) = (XXVIII + XXIX + XXX)	4.174.000,00	4.174.000,00	664.893,56	15,93

PREFEITURA MUNICIPAL DE LANDRI SALES
RELATÓRIO RESUMIDO DA EXECUÇÃO ORÇAMENTÁRIA
DEMONSTRATIVO DA RECEITA DE IMPOSTOS E DAS DESPESAS PRÓPRIAS COM SAÚDE
ORÇAMENTOS FISCAIS E DA SEGURIDADE SOCIAL
 PERÍODO: Janeiro a Fevereiro 2021/BIMESTRE Janeiro - Fevereiro

RREO - ANEXO XII (LC nº 141/2012 art.35)

RS 1

DESPESAS COM SAÚDE POR SUBFUNÇÕES E CATEGORIA ECONÔMICA NÃO COMPUTADAS NO CÁLCULO DO MÍNIMO	DOTAÇÃO INICIAL	DOTAÇÃO ATUALIZADA (c)	DESPESAS EMPENHADAS		DESPESAS LIQUIDADAS		DESPESAS PAGAS		INSCRITOS EM RESTOS A PAGAR NÃO PROCESSADOS (g)
			ATÉ BIMESTRE (d)	% (d/c) x 100	ATÉ BIMESTRE (e)	% (e/c) x 100	ATÉ BIMESTRE (f)	% (f/c) x 100	
ATENÇÃO BÁSICA (XXXII)	3.617.000,00	3.652.000,00	353.555,51	9,68	353.555,51	9,68	262.752,60	7,19	0,00
Despesas Correntes	3.120.000,00	3.150.000,00	350.012,51	11,11	350.012,51	11,11	259.209,60	8,23	0,00
Despesas de Capital	497.000,00	502.000,00	3.543,00	0,71	3.543,00	0,71	3.543,00	0,71	0,00
ASSISTÊNCIA HOSPITALAR E AMBULATORIAL (XXXIII)	398.000,00	398.000,00	16.683,86	4,19	16.683,86	4,19	12.401,36	3,12	0,00
Despesas Correntes	317.000,00	317.000,00	16.683,86	5,26	16.683,86	5,26	12.401,36	3,91	0,00
Despesas de Capital	81.000,00	81.000,00	0,00	0,00	0,00	0,00	0,00	0,00	0,00
SUORTE PROFILÁTICO E TERAPÊUTICO (XXXIV)	0,00	0,00	0,00	0,00	0,00	0,00	0,00	0,00	0,00
Despesas Correntes	0,00	0,00	0,00	0,00	0,00	0,00	0,00	0,00	0,00
Despesas de Capital	0,00	0,00	0,00	0,00	0,00	0,00	0,00	0,00	0,00
VIGILÂNCIA SANITÁRIA (XXXV)	27.000,00	27.000,00	0,00	0,00	0,00	0,00	0,00	0,00	0,00
Despesas Correntes	26.000,00	26.000,00	0,00	0,00	0,00	0,00	0,00	0,00	0,00
Despesas de Capital	1.000,00	1.000,00	0,00	0,00	0,00	0,00	0,00	0,00	0,00
VIGILÂNCIA EPIDEMIOLÓGICA (XXXVI)	132.000,00	132.000,00	19.370,00	14,67	19.370,00	14,67	9.535,00	7,22	0,00
Despesas Correntes	130.000,00	130.000,00	19.370,00	14,90	19.370,00	14,90	9.535,00	7,33	0,00
Despesas de Capital	2.000,00	2.000,00	0,00	0,00	0,00	0,00	0,00	0,00	0,00
ALIMENTAÇÃO E NUTRIÇÃO (XXXVII)	0,00	0,00	0,00	0,00	0,00	0,00	0,00	0,00	0,00
Despesas Correntes	0,00	0,00	0,00	0,00	0,00	0,00	0,00	0,00	0,00
Despesas de Capital	0,00	0,00	0,00	0,00	0,00	0,00	0,00	0,00	0,00
OUTRAS SUBFUNÇÕES (XXXVIII)	0,00	0,00	0,00	0,00	0,00	0,00	0,00	0,00	0,00
Despesas Correntes	0,00	0,00	0,00	0,00	0,00	0,00	0,00	0,00	0,00
Despesas de Capital	0,00	0,00	0,00	0,00	0,00	0,00	0,00	0,00	0,00
TOTAL DAS DESPESAS NÃO COMPUTADAS NO CÁLCULO DO MÍNIMO (XXXIX) = (XXXII + XXXIII + XXXIV + XXXV + XXXVI + XXXVII + XXXVIII)	4.174.000,00	4.209.000,00	389.609,37	9,26	389.609,37	9,26	284.688,96	6,76	0,00

PREFEITURA MUNICIPAL DE LANDRI SALES
RELATÓRIO RESUMIDO DA EXECUÇÃO ORÇAMENTÁRIA
DEMONSTRATIVO DA RECEITA DE IMPOSTOS E DAS DESPESAS PRÓPRIAS COM SAÚDE
ORÇAMENTOS FISCAIS E DA SEGURIDADE SOCIAL
PERÍODO: Janeiro a Fevereiro 2021/BIMESTRE Janeiro - Fevereiro

RREO – ANEXO XII (LC nº 141/2012 art.35)

DESPESAS TOTAIS COM SAÚDE EXECUTADAS COM RECURSOS PRÓPRIOS E COM RECURSOS TRANSFERIDOS DE OUTROS ENTES	DOTAÇÃO INICIAL	DOTAÇÃO ATUALIZADA (e)	DESPESAS EMPENHADAS		DESPESAS LIQUIDADAS		DESPESAS PAGAS		INSCRITOS EM RESTOS A PAGAR NÃO PROCESSADOS (g)
			ATÉ BIMESTRE (d)	% (d/c) x 100	ATÉ BIMESTRE (e)	% (e/c) x 100	ATÉ BIMESTRE (f)	% (f/c) x 100	
ATENÇÃO BÁSICA (XL) = (IV + XXXII)	6.174.500,00	6.236.500,00	657.696,31	10,55	657.696,31	10,55	559.364,50	8,97	0,00
ASSISTÊNCIA HOSPITALAR E AMBULATORIAL (XLI) = (V + XXXIII)	558.000,00	558.000,00	16.683,86	2,99	16.683,86	2,99	12.401,36	2,22	0,00
SUORTE PROFILÁTICO E TERAPÊUTICO (XLII) = (VI + XXXIV)	0,00	0,00	0,00	0,00	0,00	0,00	0,00	0,00	0,00
VIGILÂNCIA SANITÁRIA (XLIII) = (VII + XXXV)	27.000,00	27.000,00	0,00	0,00	0,00	0,00	0,00	0,00	0,00
VIGILÂNCIA EPIDEMIOLÓGICA (XLIV) = (VIII + XXXVI)	132.000,00	132.000,00	19.370,00	14,67	19.370,00	14,67	9.535,00	7,22	0,00
ALIMENTAÇÃO E NUTRIÇÃO (XLV) = (XIX + XXXVII)	0,00	0,00	0,00	0,00	0,00	0,00	0,00	0,00	0,00
OUTRAS SUBFUNÇÕES (XLVI) = (X + XXXVIII)	0,00	0,00	0,00	0,00	0,00	0,00	0,00	0,00	0,00
TOTAL DAS DESPESAS COM SAÚDE (XLVII) = (XI + XXXIX)	6.891.500,00	6.953.500,00	693.750,17	9,98	693.750,17	9,98	581.300,86	8,36	0,00
(-) Despesas executadas com recursos provenientes das transferências de recursos de outros entes	4.174.000,00	4.209.000,00	389.609,37	9,26	389.609,37	9,26	284.688,96	6,76	0,00
TOTAL DAS DESPESAS EXECUTADAS COM RECURSOS PRÓPRIOS (XLVIII)	2.717.500,00	2.744.500,00	304.140,80	11,08	304.140,80	11,08	296.611,90	10,81	0,00

- 1) Esta linha apresentará valor somente no Relatório Resumido da Execução Orçamentária do último bimestre do exercício.
- 2) O valor apresentado na interseção com a coluna "f" ou com a coluna "h-r" (último bimestre) deverá ser o mesmo apresentado no "total j".
- 3) O valor apresentado na interseção com a coluna "f" ou com a coluna "h-r" (último bimestre) deverá ser o mesmo apresentado no "total k".
- 4) Limite anual mínimo a ser cumprido no encerramento do exercício. Deverá ser informado o limite estabelecido na Lei Orgânica do Município quando o percentual nela estabelecido for superior ao fixado na LC nº 141/2012
- 5) Durante o exercício esse valor servirá para o monitoramento previsto no art. 23 da LC 141/2012
- 6) No último bimestre, será utilizada a fórmula $(VI \div (I + I)) \cdot (15 \times III) / 100$.
- 7) Essa coluna poderá ser apresentada somente no último bimestre

DELISMON SOARES PEREIRA
338.729.453-00
PREFEITO MUNICIPAL

SANYA THAYS DELMONDES PEREIRA
058.670.823-50
SEC. DE FINANÇAS

MARIA DE JESUS FERREIRA DE OLIVEIRA
227.052.103-00
CONTROLADORA

T AUGUSTO MORAIS EIRELI - ME
003.099.593-06
CONTADOR CRC-PI 499/O

Id:0047CDE4960FC8AE

PREFEITURA MUNICIPAL DE LANDRI SALES
RELATÓRIO RESUMIDO DA EXECUÇÃO ORÇAMENTÁRIA
DEMONSTRATIVO DAS PARCERIAS PÚBLICO-PRIVADAS
ORÇAMENTO FISCAL E DA SEGURIDADE SOCIAL
PERÍODO: Janeiro a Fevereiro 2021/BIMESTRE Janeiro - Fevereiro

Page 1 of 1

RREO – Anexo 13 (Lei nº 11.079, de 30.12.2004, arts. 22, 25 e 28)

RS 1

ESPECIFICAÇÃO	SALDO TOTAL EM 31 DE DEZEMBRO DO EXERCÍCIO ANTERIOR (a)	REGISTROS EFETUADOS EM 2021		SALDO TOTAL (b)
		NO BIMESTRE (d)	JAN A FEV (c)	
TOTAL DE ATIVOS	0,00	0,00	0,00	0,00
Ativos Constituídos pela SPE	0,00	0,00	0,00	0,00
TOTAL DE PASSIVOS	0,00	0,00	0,00	0,00
Obrigações decorrentes de Ativos Constituídos pela SPE	0,00	0,00	0,00	0,00
Provisões de PPP	0,00	0,00	0,00	0,00
Outros Passivos	0,00	0,00	0,00	0,00
ATOS POTENCIAIS PASSIVOS	0,00	0,00	0,00	0,00
Obrigações Contratuais	0,00	0,00	0,00	0,00
Riscos não Provisionados	0,00	0,00	0,00	0,00
Garantias Concedidas	0,00	0,00	0,00	0,00
Outros Passivos Contingentes	0,00	0,00	0,00	0,00

ESPECIFICAÇÃO	2020	2021	2022	2023	2024	2025	2026	2027	2028	2029	2030
Do Ente Federado	0,00	0,00	0,00	0,00	0,00	0,00	0,00	0,00	0,00	0,00	0,00
Das Estatais Não-Dependentes	0,00	0,00	0,00	0,00	0,00	0,00	0,00	0,00	0,00	0,00	0,00
TOTAL DAS DESPESAS DE PPP DO ENTE FEDERADO (I) = (I1 + I2)	0,00	0,00	0,00	0,00	0,00	0,00	0,00	0,00	0,00	0,00	0,00
TOTAL DAS DESPESAS DE PPP DAS ESTATAIS NÃO DEPENDENTES (II) = (I1 + I2)	0,00	0,00	0,00	0,00	0,00	0,00	0,00	0,00	0,00	0,00	0,00
TOTAL DAS DESPESAS DE PPP (III) = (I + II)	0,00	0,00	0,00	0,00	0,00	0,00	0,00	0,00	0,00	0,00	0,00
RECEITA CORRENTE LÍQUIDA (RCL) (IV)	0,00	0,00	0,00	0,00	0,00	0,00	0,00	0,00	0,00	0,00	0,00
TOTAL DAS DESPESAS CONSIDERADAS PARA O LIMITE = (I + II)	0,00	0,00	0,00	0,00	0,00	0,00	0,00	0,00	0,00	0,00	0,00
TOTAL DAS DESPESAS CONSIDERADAS PARA O LIMITE / RCL	0,00	0,00	0,00	0,00	0,00	0,00	0,00	0,00	0,00	0,00	0,00

DELISMON SOARES PEREIRA
338.729.453-00
PREFEITO MUNICIPAL

SANYA THAYS DELMONDES PEREIRA
058.670.823-50
SEC. DE FINANÇAS

MARIA DE JESUS FERREIRA DE OLIVEIRA
227.052.103-00
CONTROLADORA

T AUGUSTO MORAIS EIRELI - ME
003.099.593-06
CONTADOR CRC-PI 499/O

FONTE: SCPI - Contabilidade [9.25.25.568], PREFEITURA MUNICIPAL DE LANDRI SALES

LANDRI SALES - PI

LRFP: Publicações Obrigatórias

Id:01AB135CF399C8B5

PREFEITURA MUNICIPAL DE LANDRI SALES

 RELATÓRIO RESUMIDO DA EXECUÇÃO ORÇAMENTÁRIA
 DEMONSTRATIVO SIMPLIFICADO DO RELATÓRIO RESUMIDO DA EXECUÇÃO ORÇAMENTÁRIA
 ORÇAMENTO FISCAL E DA SEGURIDADE SOCIAL

1 of 2

PERÍODO: Janeiro a Fevereiro 2021/BIMESTRE Janeiro - Fevereiro

LRF, Art. 48 – Anexo 14

RS 1

BALANÇO ORÇAMENTÁRIO		Até o Bimestre		
RECEITAS				
Previsão Inicial				29.890.000,00
Previsão Atualizada				29.890.000,00
Receitas Realizadas				4.205.949,24
Déficit Orçamentário				0,00
Saldos de Exercícios Anteriores (Utilizados para Créditos Adicionais)				0,00
BALANÇO ORÇAMENTÁRIO - DESPESAS		Até o Bimestre		
DESPESAS				
Dotação Inicial				29.890.000,00
Créditos Adicionais				0,00
Dotação Atualizada				29.890.000,00
Despesas Empenhadas				3.083.952,33
Despesas Liquidadas				2.804.620,58
Despesas Pagas				2.591.409,89
Superávit Orçamentário				1.401.328,66
DESPESAS POR FUNÇÃO / SUBFUNÇÃO		Até o Bimestre		
Despesas Empenhadas				3.083.952,33
Despesas Liquidadas				2.804.620,58
RECEITA CORRENTE LÍQUIDA - RCL		Até o Bimestre		
Receita Corrente Líquida				22.742.394,10
Receita Corrente Líquida Ajustada para Cálculo dos Limites de Endividamento				22.291.940,10
Receita Corrente Líquida Ajustada para Cálculo dos Limites da Despesa com Pessoal				22.041.940,10
RECEITAS/DESPESAS DOS REGIMES DE PREVIDÊNCIA		Até o Bimestre		
Regime Próprio de Previdência dos Servidores - PLANO PREVIDENCIÁRIO				
Receitas Previdenciárias Realizadas				156.260,96
Despesas Previdenciárias Empenhadas				153.755,46
Despesas Previdenciárias Liquidadas				153.755,46
Resultado Previdenciário				2.505,50
Regime Próprio de Previdência dos Servidores - PLANO FINANCEIRO				
Receitas Previdenciárias Realizadas				0,00
Despesas Previdenciárias Empenhadas				0,00
Despesas Previdenciárias Liquidadas				0,00
Resultado Previdenciário				0,00
RESULTADO NOMINAL E PRIMÁRIO		Meta Fixada no Anexo de Metas Fiscais da LDO	Resultado Apurado até o Bimestre	% em Relação à Meta
		(a)	(b)	(b/a)
Resultado Nominal - Acima da Linha		0,00	1.454.579,10	0,00
Resultado Primário - Acima da Linha		0,00	1.454.579,10	0,00
MOVIMENTAÇÃO DOS RESTOS A PAGAR				
	Inscrição	Cancelamento Até o Bimestre	Pagamento Até o Bimestre	Saldo a Pagar
RESTOS A PAGAR PROCESSADOS				
RESTOS A PAGAR PROCESSADOS	264.916,50	0,00	194.321,37	70.595,13
Poder Executivo	258.193,76	0,00	194.321,37	63.872,39
Poder Legislativo	6.722,74	0,00	0,00	6.722,74
Poder Judiciário	0,00	0,00	0,00	0,00
Ministério Público	0,00	0,00	0,00	0,00
Defensoria Pública	0,00	0,00	0,00	0,00
RESTOS A PAGAR NÃO-PROCESSADOS				
RESTOS A PAGAR NÃO-PROCESSADOS	84.869,38	0,00	0,00	84.869,38
Poder Executivo	81.296,72	0,00	0,00	81.296,72
Poder Legislativo	3.572,66	0,00	0,00	3.572,66
Poder Judiciário	0,00	0,00	0,00	0,00
Ministério Público	0,00	0,00	0,00	0,00
Defensoria Pública	0,00	0,00	0,00	0,00
TOTAL	349.785,88	0,00	194.321,37	155.464,51

PREFEITURA MUNICIPAL DE LANDRI SALES

**RELATÓRIO RESUMIDO DA EXECUÇÃO ORÇAMENTÁRIA
 DEMONSTRATIVO SIMPLIFICADO DO RELATÓRIO RESUMIDO DA EXECUÇÃO ORÇAMENTÁRIA
 ORÇAMENTO FISCAL E DA SEGURIDADE SOCIAL**

2 of 2

PERÍODO: Janeiro a Fevereiro 2021/BIMESTRE Janeiro - Fevereiro

LRF, Art. 48 – Anexo 14

R\$ 1

DESPESAS COM MANUTENÇÃO E DESENVOLVIMENTO DO ENSINO - MDE	Valor Apurado até o Bimestre	Limites Constitucionais Anuais	
		% Mínimo a Aplicar no Exercício	% Aplicado até o Bimestre
Mínimo Anual de 25% das Receitas de Impostos na Manutenção e Desenvolvimento do Ensino	277.691,15	25,00	10,45
Mínimo Anual de 70% do FUNDEB na Remuneração dos Profissionais da Educação Básica	608.123,18	70,00	52,66
Percentual de 50% da Complementação da União ao FUNDEB (VAAT) na Educação Infantil	0,00	50,00	0,00
Mínimo de 15% da Complementação da União ao FUNDEB (VAAT) em Despesas de Capital	0,00	15,00	0,00

RECEITAS DE OPERAÇÕES DE CRÉDITO E DESPESAS DE CAPITAL	Valor Apurado até o Bimestre	Saldo Não Realizado
Receita de Operação de Crédito	0,00	1.780.625,00
Despesa de Capital Líquida	219.620,83	5.366.376,67

RECEITA DA ALIENAÇÃO DE ATIVOS E APLICAÇÃO DOS RECURSOS	Valor apurado até o Bimestre	Saldo a Realizar
Receita de Capital Resultante da Alienação de Ativos	0,00	0,00
Aplicação dos Recursos da Alienação de Ativos	0,00	0,00

DESPESAS COM AÇÕES E SERVIÇOS PÚBLICOS DE SAÚDE	Valor Apurado até o Bimestre	Limite Constitucional Anual	
		% Mínimo a Aplicar no Exercício	% Aplicado até o Bimestre
Despesas com Ações e Serviços Públicos de Saúde executadas com recursos de impostos	304.140,80	15,00	11,44

DESPESAS DE CARÁTER CONTINUADO DERIVADAS DE PPP	Valor Apurado no Exercício Corrente
Total das Despesas Consideradas para o Limite / RCL (%)	0,00

DELISMON SOARES PEREIRA
 338.729.453-00
 PREFEITO MUNICIPAL

ANYA THAYS DELMONDES PEREIR
 058.670.823-50
 SEC. DE FINANÇAS

RIA DE JESUS FERREIRA DE OLIVEI
 227.052.103-00
 CONTROLADORA

T AUGUSTO MORAIS EIRELI - ME
 003.099.593-06
 CONTADOR CRC-PI 499/O

Id:0CC53F1FDFE9CCBA

 MUNICÍPIO DE SAO PEDRO DO PIAUI
 Relatório resumido da execução orçamentária
 Balanço orçamentário
 Orçamentos fiscal e da seguridade social

Página 1 de 2

 Período de referência: Janeiro a Fevereiro de 2021 / 1º Bimestre: Janeiro - Fevereiro
 RREO - Anexo 1 (LRF, Art. 52, inciso I, alíneas "a" e "b" do inciso II e §1º)

Em reais

Receitas	Previsão inicial	Previsão atualizada(a)	Receitas realizadas				
			No bimestre(b)	%(b/a)	Até bimestre(c)	%(c/a)	Saldo(a-c)
RECEITAS (EXCETO INTRA-ORÇAMENTÁRIAS) (I)	47.037.300,00	47.037.300,00	7.517.190,73	15,98	7.517.190,73	15,98	39.520.109,27
Receitas Correntes	41.389.300,00	41.389.300,00	7.517.190,73	18,16	7.517.190,73	18,16	33.872.109,27
Impostos, Taxas e Contribuições de Melhoria	1.558.100,00	1.558.100,00	208.888,29	13,41	208.888,29	13,41	1.349.211,71
Impostos	1.518.100,00	1.518.100,00	203.351,47	13,40	203.351,47	13,40	1.314.748,53
Taxas	40.000,00	40.000,00	5.536,82	13,84	5.536,82	13,84	34.463,18
Contribuições	949.500,00	949.500,00	28.243,61	2,97	28.243,61	2,97	921.256,39
Contribuição para o Custeio do Serviço de Iluminação Pública	949.500,00	949.500,00	28.243,61	2,97	28.243,61	2,97	921.256,39
Receita Patrimonial	34.600,00	34.600,00	1.102,07	3,19	1.102,07	3,19	33.497,93
Valores Mobiliários	34.600,00	34.600,00	1.102,07	3,19	1.102,07	3,19	33.497,93
Transferências Correntes	38.819.490,00	38.819.490,00	7.277.939,26	18,75	7.277.939,26	18,75	31.541.550,74
Transferências da União e de suas Entidades	27.440.930,00	27.440.930,00	4.692.530,07	17,10	4.692.530,07	17,10	22.748.399,93
Transferências dos Estados e do Distrito Federal e de suas Entidades	2.040.560,00	2.040.560,00	304.619,11	14,93	304.619,11	14,93	1.735.940,89
Transferências de Outras Instituições Públicas	9.338.000,00	9.338.000,00	2.280.790,08	24,42	2.280.790,08	24,42	7.057.209,92
Outras Receitas Correntes	27.610,00	27.610,00	1.017,50	3,69	1.017,50	3,69	26.592,50
Indenizações, Restituições e Ressarcimentos	0,00	0,00	1.017,50	0,00	1.017,50	0,00	-1.017,50
Demais Receitas Correntes	27.610,00	27.610,00	0,00	0,00	0,00	0,00	27.610,00
Receitas de Capital	5.648.000,00	5.648.000,00	0,00	0,00	0,00	0,00	5.648.000,00
Transferências de Capital	5.648.000,00	5.648.000,00	0,00	0,00	0,00	0,00	5.648.000,00
Transferências da União e de suas Entidades	5.648.000,00	5.648.000,00	0,00	0,00	0,00	0,00	5.648.000,00
RECEITAS (INTRA-ORÇAMENTÁRIAS) (II)	0,00	0,00	0,00	0,00	0,00	0,00	0,00
SUBTOTAL DAS RECEITAS (III) = (I + II)	47.037.300,00	47.037.300,00	7.517.190,73	15,98	7.517.190,73	15,98	39.520.109,27
OPERAÇÕES DE CRÉDITO / REFINANCIAMENTO (IV)	0,00	0,00	0,00	0,00	0,00	0,00	0,00
TOTAL DAS RECEITAS (V) = (III + IV)	47.037.300,00	47.037.300,00	7.517.190,73	15,98	7.517.190,73	15,98	39.520.109,27
DÉFICIT (VI)							
TOTAL COM DÉFICIT (VII) = (V + VI)	47.037.300,00	47.037.300,00	7.517.190,73		7.517.190,73		
SALDOS DE EXERCÍCIOS ANTERIORES	0,00	100.000,00				100.000,00	
Recursos Arrecadados em Exercícios Anteriores - RPPS	0,00	0,00					
Superávit Financeiro Utilizado para Créditos Adicionais		100.000,00				100.000,00	

Sistema Integrado de Administração Financeira e Controle - SIAFCO

Emitido por: Marcelo em: 10/05/2021 12:05:59

Página 1 de 2

 MUNICÍPIO DE SAO PEDRO DO PIAUI
 Relatório resumido da execução orçamentária
 Balanço orçamentário
 Orçamentos fiscal e da seguridade social

Página 2 de 2

 Período de referência: Janeiro a Fevereiro de 2021 / 1º Bimestre: Janeiro - Fevereiro
 RREO - Anexo 1 (LRF, Art. 52, inciso I, alíneas "a" e "b" do inciso II e §1º)

Em reais

Despesas	Dotação inicial(d)	Dotação atualizada(e)	Despesas empenhadas		Saldo (g)=(e-f)	Despesas liquidadas		Saldo (i)=(e-h)	Despesas pagas até o bimestre(j)	Inscritas em RP não processadas (k)
			No bimestre	Até bimestre(f)		No bimestre	Até bimestre(h)			
DESPESAS (EXCETO INTRA-ORÇAMENTÁRIAS) (VIII)	47.037.300,00	47.137.300,00	7.881.691,90	7.881.691,90	39.255.608,10	5.435.890,80	5.435.890,80	41.701.409,20	4.936.398,11	0,00
Despesa Corrente	38.846.000,00	38.787.000,00	6.771.177,11	6.771.177,11	32.015.822,89	4.631.351,31	4.631.351,31	34.155.648,69	4.202.507,04	0,00
Pessoal e Encargos Sociais	19.290.800,00	19.216.300,00	4.266.448,82	4.266.448,82	14.949.851,18	2.912.859,95	2.912.859,95	18.303.440,05	2.686.855,66	0,00
Outras Despesas Correntes	19.555.200,00	19.570.700,00	2.504.728,29	2.504.728,29	17.065.971,71	1.718.491,36	1.718.491,36	17.852.208,64	1.515.651,38	0,00
Despesa de Capital	7.941.300,00	8.100.300,00	1.110.514,79	1.110.514,79	6.989.785,21	804.539,49	804.539,49	7.295.760,51	733.891,07	0,00
Investimentos	7.371.300,00	7.530.300,00	677.987,75	677.987,75	6.882.312,25	663.233,15	663.233,15	6.867.066,85	592.584,73	0,00
Amortização da Dívida	570.000,00	570.000,00	432.527,04	432.527,04	137.472,96	141.306,34	141.306,34	428.693,66	141.306,34	0,00
RESERVA DE CONTINGÊNCIA	250.000,00	250.000,00			250.000,00			250.000,00		0,00
DESPESAS (INTRA-ORÇAMENTÁRIAS) (IX)	0,00	0,00	0,00	0,00	0,00	0,00	0,00	0,00	0,00	0,00
SUBTOTAL DAS DESPESAS (X) = (VIII + IX)	47.037.300,00	47.137.300,00	7.881.691,90	7.881.691,90	39.255.608,10	5.435.890,80	5.435.890,80	41.701.409,20	4.936.398,11	0,00
AMORTIZAÇÃO DA DÍVIDA / REFINANCIAMENTO (XI)	0,00	0,00	0,00	0,00	0,00	0,00	0,00	0,00	0,00	0,00
TOTAL DAS DESPESAS (XII) = (X + XI)	47.037.300,00	47.137.300,00	7.881.691,90	7.881.691,90	39.255.608,10	5.435.890,80	5.435.890,80	41.701.409,20	4.936.398,11	0,00
SUPERÁVIT (XIII)			0,00	0,00		2.081.299,93	2.081.299,93		2.580.792,62	
TOTAL COM SUPERÁVIT (XIV) = (XII + XIII)	47.037.300,00	47.137.300,00	7.881.691,90	7.881.691,90		7.517.190,73	7.517.190,73		7.517.190,73	
RESERVA DO RPPS	0,00	0,00			0,00			0,00		

 JOSE MARIA RIBEIRO DE AQUINO JUNIOR
 Gestor(a)
 CPF: 828.982.603-63

 FRANCISCO JOSE DE CARVALHO
 Responsável Controle Interno
 CPF: 941.408.473-87

 CONCEIÇÃO DE MARIA MENDES E SILVA
 Contabilista. CRC:3.803
 CPF: 287.204.153-20

 ILZA CINARA DA CUNHA QUEIROZ
 Secretário(a) de Finanças
 CPF: 618.281.223-00

Sistema Integrado de Administração Financeira e Controle - SIAFCO

Emitido por: Marcelo em: 10/05/2021 12:05:59

Página 2 de 2

Id:089B6EB6C74BCBD

Página 1 de 2

Prefeitura Municipal de Sao Pedro do Piauí
Relatório resumido da execução orçamentária
Demonstrativo da execução das despesas por função / subfunção
Orçamentos fiscal e da seguridade social

Período de referência: Janeiro a Fevereiro de 2021 / Bimestre Janeiro - Fevereiro

RREO - Anexo 2 (LRF, Art. 52, inciso II, alínea "c")

Em reais

Função / Subfunção	Dotação inicial	Dotação atualizada (a)	Despesas empenhadas			Saldo (c) = (a-b)	Despesas liquidadas			Saldo (e) = (a-d)	Restos a pagar não processados (f)
			No bimestre	Até bimestre (b)	% (b / total b)		No bimestre	Até bimestre (d)	% (d / total d)		
Despesas (exceto Intra-orçamentária) (I)	47.037.300,00	47.137.300,00	7.881.691,90	7.881.691,90	100,00	39.255.608,10	5.435.690,80	5.435.690,80	100,00	41.701.409,20	0,00
01 Legislativa	1.268.000,00	1.268.000,00	205.681,89	205.681,89	2,61	1.062.318,11	204.081,89	204.081,89	3,75	1.063.918,11	0,00
01.031 Ação Legislativa	1.268.000,00	1.268.000,00	205.681,89	205.681,89	2,61	1.062.318,11	204.081,89	204.081,89	3,75	1.063.918,11	0,00
04 Administração	6.386.400,00	6.386.400,00	1.373.415,41	1.373.415,41	17,43	5.012.984,59	643.713,38	643.713,38	11,84	5.742.686,62	0,00
04.122 Administração Geral	5.581.400,00	5.581.400,00	1.212.469,25	1.212.469,25	15,38	4.368.930,75	569.239,09	569.239,09	10,47	5.012.160,91	0,00
04.123 Administração Financeira	705.000,00	705.000,00	149.846,16	149.846,16	1,90	555.153,84	64.474,29	64.474,29	1,19	640.525,71	0,00
04.124 Controle Interno	100.000,00	100.000,00	11.100,00	11.100,00	0,14	89.900,00	10.000,00	10.000,00	0,18	90.000,00	0,00
08 Assistência Social	1.496.000,00	1.496.000,00	119.263,29	119.263,29	1,51	1.376.736,71	112.785,55	112.785,55	2,07	1.383.214,45	0,00
08.243 Assistência à Criança e ao Adolescente	185.500,00	185.500,00	16.830,02	16.830,02	0,21	168.669,98	16.830,02	16.830,02	0,31	168.669,98	0,00
08.244 Assistência Comunitária	1.310.500,00	1.310.500,00	102.433,27	102.433,27	1,30	1.208.066,73	95.955,53	95.955,53	1,77	1.214.544,47	0,00
10 Saúde	13.101.500,00	13.101.500,00	2.166.810,51	2.166.810,51	27,49	10.934.689,49	1.741.634,83	1.741.634,83	32,04	11.359.865,17	0,00
10.122 Administração Geral	200.000,00	200.000,00	9.661,97	9.661,97	0,12	190.338,03	8.119,00	8.119,00	0,15	191.881,00	0,00
10.301 Atenção Básica	7.962.500,00	7.962.500,00	1.578.034,41	1.578.034,41	20,02	6.384.465,59	1.276.464,36	1.276.464,36	23,48	6.666.035,64	0,00
10.302 Assistência Hospitalar e Ambulatorial	4.524.000,00	4.559.000,00	549.114,13	549.114,13	6,97	4.009.885,87	457.051,47	457.051,47	8,41	4.101.948,53	0,00
10.305 Vigilância Epidemiológica	380.000,00	380.000,00	30.000,00	30.000,00	0,38	350.000,00	0,00	0,00	0,00	380.000,00	0,00
12 Educação	16.860.500,00	16.860.500,00	2.601.127,50	2.601.127,50	33,00	14.259.372,50	1.812.968,34	1.812.968,34	33,35	15.047.531,66	0,00
12.361 Ensino Fundamental	14.692.500,00	14.692.500,00	2.196.592,24	2.196.592,24	27,87	12.495.907,76	1.505.160,34	1.505.160,34	27,69	13.187.339,66	0,00
12.365 Educação Infantil	1.555.000,00	1.555.000,00	321.656,25	321.656,25	4,08	1.233.343,75	224.929,99	224.929,99	4,14	1.300.071,01	0,00
12.366 Educação de Jovens e Adultos	593.000,00	593.000,00	82.879,01	82.879,01	1,05	510.120,99	82.879,01	82.879,01	1,52	510.120,99	0,00
12.367 Educação Especial	20.000,00	20.000,00	0,00	0,00	0,00	20.000,00	0,00	0,00	0,00	20.000,00	0,00
13 Cultura	1.860.000,00	1.860.000,00	109.972,61	109.972,61	1,40	1.750.027,39	109.972,61	109.972,61	2,02	1.750.027,39	0,00
13.392 Difusão Cultural	1.860.000,00	1.860.000,00	109.972,61	109.972,61	1,40	1.750.027,39	109.972,61	109.972,61	2,02	1.750.027,39	0,00
15 Urbanismo	1.947.500,00	1.954.500,00	388.598,60	388.598,60	4,93	1.565.901,20	382.912,70	382.912,70	7,04	1.571.587,30	0,00
15.451 Infra-estrutura Urbana	582.500,00	689.500,00	135.477,06	135.477,06	1,72	554.022,94	129.807,06	129.807,06	2,39	559.692,94	0,00
15.452 Serviços Urbanos	1.265.000,00	1.265.000,00	253.121,74	253.121,74	3,21	1.011.878,26	253.105,64	253.105,64	4,66	1.011.894,36	0,00
17 Saneamento	1.625.000,00	1.618.000,00	0,00	0,00	0,00	1.618.000,00	0,00	0,00	0,00	1.618.000,00	0,00
17.511 Saneamento Básico Rural	550.000,00	550.000,00	0,00	0,00	0,00	550.000,00	0,00	0,00	0,00	550.000,00	0,00
17.512 Saneamento Básico Urbano	1.075.000,00	1.068.000,00	0,00	0,00	0,00	1.068.000,00	0,00	0,00	0,00	1.068.000,00	0,00
18 Gestão Ambiental	30.000,00	30.000,00	0,00	0,00	0,00	30.000,00	0,00	0,00	0,00	30.000,00	0,00
18.541 Preservação e Conservação Ambiental	30.000,00	30.000,00	0,00	0,00	0,00	30.000,00	0,00	0,00	0,00	30.000,00	0,00
20 Agricultura	770.300,00	770.300,00	44.453,09	44.453,09	0,56	725.846,91	41.223,69	41.223,69	0,76	729.076,31	0,00
20.122 Administração Geral	362.000,00	362.000,00	44.453,09	44.453,09	0,56	317.546,91	41.223,69	41.223,69	0,76	320.776,31	0,00
20.607 Irrigação	15.000,00	15.000,00	0,00	0,00	0,00	15.000,00	0,00	0,00	0,00	15.000,00	0,00
20.608 Promoção da Produção Agropecuária	393.300,00	393.300,00	0,00	0,00	0,00	393.300,00	0,00	0,00	0,00	393.300,00	0,00

Sistema Integrado de Administração Financeira e Controle - SIAFC®

Emitido por: Marcelo em: 10/05/2021 12:05:59

Página 1 de 2

Prefeitura Municipal de Sao Pedro do Piauí
Relatório resumido da execução orçamentária
Demonstrativo da execução das despesas por função / subfunção
Orçamentos fiscal e da seguridade social

Página 2 de 2

Período de referência: Janeiro a Fevereiro de 2021 / Bimestre Janeiro - Fevereiro

RREO - Anexo 2 (LRF, Art. 52, inciso II, alínea "c")

Em reais

Função / Subfunção	Dotação inicial	Dotação atualizada (a)	Despesas empenhadas			Saldo (c) = (a-b)	Despesas liquidadas			Saldo (e) = (a-d)	Restos a pagar não processados (f)
			No bimestre	Até bimestre (b)	% (b / total b)		No bimestre	Até bimestre (d)	% (d / total d)		
26 Transporte	340.100,00	340.100,00	184.075,19	184.075,19	2,34	156.024,81	184.075,19	184.075,19	3,39	156.024,81	0,00
26.782 Transporte Rodoviário	340.100,00	340.100,00	184.075,19	184.075,19	2,34	156.024,81	184.075,19	184.075,19	3,39	156.024,81	0,00
27 Desporto e Lazer	311.000,00	311.000,00	1.500,00	1.500,00	0,02	309.500,00	1.500,00	1.500,00	0,03	309.500,00	0,00
27.812 Desporto Comunitário	311.000,00	311.000,00	1.500,00	1.500,00	0,02	309.500,00	1.500,00	1.500,00	0,03	309.500,00	0,00
28 Encargos Especiais	891.000,00	891.000,00	686.793,61	686.793,61	8,71	204.206,39	201.022,62	201.022,62	3,70	689.977,38	0,00
28.843 Serviço da Dívida Interna	570.000,00	570.000,00	432.527,04	432.527,04	5,49	137.472,96	141.306,34	141.306,34	2,60	428.693,66	0,00
28.846 Outros Encargos Especiais	321.000,00	321.000,00	254.266,57	254.266,57	3,23	66.733,43	59.716,28	59.716,28	1,10	261.283,72	0,00
99 Reservas	250.000,00	250.000,00	0,00	0,00	0,00	250.000,00	0,00	0,00	0,00	250.000,00	0,00
99.999 Reserva de Contingência	250.000,00	250.000,00	0,00	0,00	0,00	250.000,00	0,00	0,00	0,00	250.000,00	0,00
Despesas (Intra-orçamentária) (II)	0,00	0,00	0,00	0,00	0,00	0,00	0,00	0,00	0,00	0,00	0,00
Total (III) = (I + II)	47.037.300,00	47.137.300,00	7.881.691,90	7.881.691,90	100,00	39.255.608,10	5.435.690,80	5.435.690,80	100,00	41.701.409,20	0,00

JOSE MARIA RIBEIRO DE AQUINO JUNIOR
Gestor(a)
CPF: 828.982.603-63

FRANCISCO JOSE DE CARVALHO
Responsável Controle Interno
CPF: 941.408.473-87

CONCEIÇÃO DE MARIA MENDES E SILVA
Contabilista. CRC:3.803
CPF: 287.204.153-20

ILZA CINARA DA CUNHA QUEIROZ
Secretário(a) de Finanças
CPF: 618.281.223-00

Sistema Integrado de Administração Financeira e Controle - SIAFC®

Emitido por: Marcelo em: 10/05/2021 12:05:59

Página 2 de 2

Id:04719E4DAEADCCCO

MUNICÍPIO DE SAO PEDRO DO PIAUI. Todos os poderes.
Relatório resumido da execução orçamentária
Demonstrativo das receitas e despesas com manutenção e desenvolvimento do ensino - MDE
Orçamentos fiscal e da seguridade social

Página 1 de 4

Período de referência: Janeiro a Fevereiro de 2021 / 1º Bimestre: Janeiro - Fevereiro
RREO - Anexo 8 (LDB, art. 72)

R\$ 1,00

Receitas do ensino				
Receita resultante de impostos (caput do art. 212 da Constituição)	Previsão inicial	Previsão atualizada (a)	Receitas realizadas	
			Até bimestre (b)	% (b/a)*100
1- Receitas de impostos	1.518.100,00	1.518.100,00	203.351,47	13,40
1.1- Receita Resultante do Imposto sobre a Propriedade Predial e Territorial Urbana - IPTU	147.500,00	147.500,00	19.081,48	12,94
1.1.1- IPTU	147.500,00	147.500,00	19.081,48	12,94
1.1.2- Multas, Juros de Mora, Dívida Ativa e Outros Encargos do IPTU	0,00	0,00	0,00	0,00
1.2- Receita Resultante do Imposto sobre Transmissão Inter Vivos - ITBI	52.300,00	52.300,00	6.285,80	12,02
1.2.1- ITBI	52.300,00	52.300,00	6.285,80	12,02
1.2.2- Multas, Juros de Mora, Dívida Ativa e Outros Encargos do ITBI	0,00	0,00	0,00	0,00
1.3- Receita Resultante do Imposto sobre Serviços de Qualquer Natureza - ISS	625.600,00	625.600,00	82.344,35	13,16
1.3.1- ISS	625.600,00	625.600,00	82.344,35	13,16
1.3.2- Multas, Juros de Mora, Dívida Ativa e Outros Encargos do ISS	0,00	0,00	0,00	0,00
1.4- Receita Resultante do Imposto de Renda Retido na Fonte - IRRF	692.700,00	692.700,00	95.639,84	13,81
2- Receita de transferências constitucionais e legais	16.512.130,00	16.512.130,00	3.269.552,45	19,80
2.1- Cota-Parte FPM	14.763.430,00	14.763.430,00	2.952.715,81	20,00
2.1.1- Parcela referente à CF, art. 159, I, alínea b	13.420.000,00	13.420.000,00	2.952.715,81	22,00
2.1.2- Parcela referente à CF, art. 159, I, alínea d	723.000,00	723.000,00	0,00	0,00
2.1.3- Parcela referente à CF, art. 159, I, alínea e	620.430,00	620.430,00	0,00	0,00
2.2- Cota-Parte ICMS	1.380.000,00	1.380.000,00	236.259,07	17,12
2.3- ICMS-Desoneração - L.C. nº 87/1996	5.000,00	5.000,00	0,00	0,00
2.4- Cota-Parte IPI-Exportação	5.000,00	5.000,00	101,87	2,04
2.5- Cota-Parte ITR	8.000,00	8.000,00	53,65	0,67
2.6- Cota-Parte IPVA	350.700,00	350.700,00	80.422,05	22,93
2.7- Cota-Parte IOF-Ouro	0,00	0,00	0,00	0,00
3- Total da receita de impostos (1 + 2)	18.030.230,00	18.030.230,00	3.472.903,92	19,26

Receitas adicionais para financiamento do ensino				
	Previsão inicial	Previsão atualizada (a)	Receitas realizadas	
			Até bimestre (b)	% (b/a)*100
4- Receita da aplicação financeira de outros recursos de impostos vinculados ao ensino	0,00	0,00	0,00	0,00
5- Receitas de transferências do FNDE	1.367.000,00	1.367.000,00	119.652,16	8,75
5.1- Transferências do Salário-Educação	174.500,00	174.500,00	35.627,77	20,42
5.2- Transferências Diretas - PDDE	9.500,00	9.500,00	0,00	0,00
5.3- Transferências Diretas - PNAE	419.000,00	419.000,00	83.979,60	20,04
5.4- Transferências Diretas - PNATE	102.000,00	102.000,00	0,00	0,00
5.5- Outras Transferências do FNDE	659.500,00	659.500,00	0,00	0,00
5.6- Aplicação Financeira dos Recursos do FNDE	2.500,00	2.500,00	44,79	1,79
6- Receita de transferências de convênios	0,00	0,00	1,41	0,00
6.1- Transferências de Convênios	0,00	0,00	0,00	0,00
6.2- Aplicação Financeira dos Recursos de Convênios	0,00	0,00	1,41	0,00
7- Receita de operações de crédito	0,00	0,00	0,00	0,00
8- Outras receitas para financiamento do ensino	0,00	0,00	0,00	0,00
9- Total das receitas adicionais para financiamento do ensino (4 + 5 + 6 + 7 + 8)	1.367.000,00	1.367.000,00	119.652,16	8,75

Sistema Integrado de Administração Financeira e Controle - SIAFC®

Emitido por: Marcelo em: 10/05/2021 12:05:02

Página 1 de 4

MUNICÍPIO DE SAO PEDRO DO PIAUI. Todos os poderes.
Relatório resumido da execução orçamentária
Demonstrativo das receitas e despesas com manutenção e desenvolvimento do ensino - MDE
Orçamentos fiscal e da seguridade social

Página 2 de 4

Período de referência: Janeiro a Fevereiro de 2021 / 1º Bimestre: Janeiro - Fevereiro

Receitas do FUNDEB				
	Previsão inicial	Previsão atualizada (a)	Receitas realizadas	
			Até bimestre (b)	% (b/a)*100
10- Receitas destinadas ao FUNDEB	3.033.740,00	3.033.740,00	637.805,63	21,02
10.1- Cota-Parte FPM Destinada ao FUNDEB - (20% de 2.1.1)	2.684.000,00	2.684.000,00	590.543,12	22,00
10.2- Cota-Parte ICMS Destinada ao FUNDEB - (20% de 2.2)	276.000,00	276.000,00	47.251,78	17,12
10.3- ICMS-Desoneração Destinada ao FUNDEB - (20% de 2.3)	1.000,00	1.000,00	0,00	0,00
10.4- Cota-Parte IPI-Exportação Destinada ao FUNDEB - (20% de 2.4)	1.000,00	1.000,00	0,00	0,00
10.5- Cota-Parte ITR Destinados ao FUNDEB - (20% de 2.5)	1.600,00	1.600,00	10,73	0,67
10.6- Cota-Parte IPVA Destinada ao FUNDEB - (20% de 2.6)	70.140,00	70.140,00	0,00	0,00
11- Receitas recebidas do FUNDEB	12.898.000,00	12.898.000,00	2.900.117,17	22,49
11.1- Transferências de Recursos do FUNDEB	9.338.000,00	9.338.000,00	2.280.790,08	24,42
11.2- Complementação da União ao FUNDEB	3.555.000,00	3.555.000,00	619.189,04	17,42
11.3- Receita de Aplicação Financeira dos Recursos do FUNDEB	5.000,00	5.000,00	138,05	2,76
12- Resultado líquido das transferências do FUNDEB (11.1 - 10)	6.304.260,00	6.304.260,00	1.642.984,45	26,06

Despesas do FUNDEB	Dotação inicial	Dotação atualizada (d)	Despesa empenhada		Despesa liquidada		Inscritas em resto a pagar não processado (i)
			Até bimestre (e)	% (e/d)*100	Até bimestre (g)	% (g/d)*100	
13- Pagamento dos profissionais do magistério	9.200.000,00	9.200.000,00	2.088.824,25	22,70	1.493.131,11	16,23	0,00
13.1 - Com Educação Infantil	1.400.000,00	1.400.000,00	321.656,25	22,98	224.928,99	16,07	0,00
13.2 - Com Ensino Fundamental	7.800.000,00	7.800.000,00	1.767.168,00	22,66	1.268.202,12	16,26	0,00
14- Outras despesas	3.698.000,00	3.698.000,00	413.851,21	11,19	271.648,90	7,35	0,00
14.1 - Com Educação Infantil	25.000,00	25.000,00	0,00	0,00	0,00	0,00	0,00
14.2 - Com Ensino Fundamental	3.673.000,00	3.673.000,00	413.851,21	11,27	271.648,90	7,40	0,00
15- Total das despesas do FUNDEB (13 + 14)	12.898.000,00	12.898.000,00	2.502.675,46	13,68	1.764.780,01	13,68	0,00
Deduções para fins de limite do FUNDEB							
16- Restos a pagar inscritos no exercício sem disponibilidade financeira de recurso do FUNDEB							0,00
16.1 - FUNDEB 60%							0,00
16.2 - FUNDEB 40%							0,00
17- Despesas custeadas com o superávit financeiro, do exercício anterior, do FUNDEB							0,00
17.1 - FUNDEB 60%							0,00
17.2 - FUNDEB 40%							0,00
18- Total das deduções consideradas para fins de limite do FUNDEB (16 + 17)							0,00
Indicadores do FUNDEB							
19- Total das despesas do FUNDEB para fins de limite (15 - 18)							1.764.780,01
19.1 - Mínimo de 60% do FUNDEB na Remuneração do Magistério (13 - (16.1 + 17.1)) / ((11) x 100) %							51,49
19.2 - Máximo de 40% em Despesa com MDE, que não Remuneração do Magistério (14 - (16.2 + 17.2)) / ((11) x 100) %							9,37
19.3 - Máximo de 5% não Aplicado no Exercício (100 - (19.1 + 19.2)) %							39,14
Controle da utilização de recursos no exercício subsequente							
20- Recursos recebidos do FUNDEB EM 2020 que não foram utilizados							0,00
21- Despesas custeadas com o saldo do item 20 até o primeiro trimestre de 2021							0,00

Sistema Integrado de Administração Financeira e Controle - SIAFC®

Emitido por: Marcelo em: 10/05/2021 12:05:02

Página 2 de 4

MUNICÍPIO DE SÃO PEDRO DO PIAUÍ. Todos os poderes.
Relatório resumido da execução orçamentária
Demonstrativo das receitas e despesas com manutenção e desenvolvimento do ensino - MDE
Orçamentos fiscal e da seguridade social

Página 3 de 4

Período de referência: Janeiro a Fevereiro de 2021 / 1º Bimestre: Janeiro - Fevereiro

Despesas com manutenção e desenvolvimento do ensino - MDE - custeadas com a receita resultante de impostos e recursos do FUNDEB								
Despesas com ações típicas de MDE	Dotação inicial	Dotação atualizada (d)	Despesa empenhada		Despesa liquidada		Inscritas em resto a pagar não processado (i)	
			Até bimestre (e)	% (e/d)*100	Até bimestre (g)	% (g/d)*100		
22 - Educação infantil	1.555.000,00	1.555.000,00	321.656,25	20,69	224.928,99	14,46		0,00
22.1 - Creche	0,00	0,00	0,00	0,00	0,00	0,00		0,00
22.1.1 - Despesas Custeadas com Recursos do FUNDEB	0,00	0,00	0,00	0,00	0,00	0,00		0,00
22.1.2 - Despesas Custeadas com Outros Recursos de Impostos	0,00	0,00	0,00	0,00	0,00	0,00		0,00
22.2 - Pré-escola	1.555.000,00	1.555.000,00	321.656,25	20,69	224.928,99	14,46		0,00
22.2.1 - Despesas Custeadas com Recursos do FUNDEB	1.425.000,00	1.425.000,00	321.656,25	22,57	224.928,99	15,78		0,00
22.2.2 - Despesas Custeadas com Outros Recursos de Impostos	130.000,00	130.000,00	0,00	0,00	0,00	0,00		0,00
23 - Ensino fundamental	13.123.500,00	13.123.500,00	2.259.144,33	17,21	1.567.712,43	11,95		0,00
23.1 - Despesas Custeadas com Recursos do FUNDEB	11.473.000,00	11.473.000,00	2.181.019,21	19,01	1.539.851,02	13,42		0,00
23.2 - Despesas Custeadas com Outros Recursos de Impostos	1.650.500,00	1.650.500,00	78.125,12	4,73	27.861,41	1,69		0,00
24 - Ensino médio	0,00	0,00	0,00	0,00	0,00	0,00		0,00
25 - Ensino superior	0,00	0,00	0,00	0,00	0,00	0,00		0,00
26 - Ensino profissional não integrado ao ensino regular	0,00	0,00	0,00	0,00	0,00	0,00		0,00
27 - Outras	0,00	0,00	0,00	0,00	0,00	0,00		0,00
28 - Total das despesas ações típicas MDE (22+23+24+25+26+27)	14.678.500,00	14.678.500,00	2.580.800,58	12,21	1.792.641,42	12,21		0,00
Deduções consideradas para fins de limite constitucional								Valor
29 - Resultado líquido das transferências do FUNDEB = (12)								1.642.984,45
30 - Despesas custeadas com a complementação do FUNDEB no exercício								600.117,25
31 - Despesas custeadas com superávit financeiro, do exercício anterior, do FUNDEB								0,00
32 - Despesas custeadas com o superávit financeiro, do exercício anterior, de outros recursos de impostos								0,00
33 - Restos a pagar inscritos no exercício sem disponibilidade financeira de recursos de impostos vinculados ao ensino								0,00
34 - Cancelamento, no exercício, de restos a pagar inscritos com disponibilidade financeira de recursos de impostos vinculados ao ensino = (44 j)								0,00
35 - Total das deduções consideradas para fins de limite constitucional (29 + 30 + 31 + 32 + 33 + 34)								2.243.101,70
36 - Total das despesas para fins de limite ((22 + 23) - (35))								-450.460,28
37 - Percentual de aplicação em MDE sobre a receita líquida de impostos ((36) / (3) x 100) % - Limite constitucional 25%								-12,97

Outras informações para controle								
Despesas custeadas com receitas adicionais para financiamento do ensino	Dotação inicial	Dotação atualizada (d)	Despesa empenhada		Despesa liquidada		Inscritas em resto a pagar não processado (i)	
			Até bimestre (e)	% (e/d)*100	Até bimestre (g)	% (g/d)*100		
38 - Despesas custeadas com a aplicação financeira de outros recursos de impostos vinculados ao ensino	0,00	0,00	0,00	0,00	0,00	0,00		0,00
39 - Despesas custeadas com a contribuição social do salário-educação	175.000,00	175.000,00	20.326,92	11,62	20.326,92	11,62		0,00
40 - Despesas custeadas com operações de crédito	0,00	0,00	0,00	0,00	0,00	0,00		0,00
41 - Despesas custeadas com outras receitas para financiamento do ensino	1.932.000,00	1.932.000,00	0,00	0,00	0,00	0,00		0,00
42 - Total das despesas custeadas com receitas adicionais para financiamento do ensino (38 + 39 + 40 + 41)	2.107.000,00	2.107.000,00	20.326,92	0,96	20.326,92	0,96		0,00
43 - Total geral das despesas com educação (28 + 42)	16.785.500,00	16.785.500,00	2.601.127,50	15,50	1.812.968,34	10,80		0,00

Sistema Integrado de Administração Financeira e Controle - SIAFCO

Emitido por: Marcelo em: 10/05/2021 12:05:02

Página 3 de 4

MUNICÍPIO DE SÃO PEDRO DO PIAUÍ. Todos os poderes.
Relatório resumido da execução orçamentária
Demonstrativo das receitas e despesas com manutenção e desenvolvimento do ensino - MDE
Orçamentos fiscal e da seguridade social

Página 4 de 4

Período de referência: Janeiro a Fevereiro de 2021 / 1º Bimestre: Janeiro - Fevereiro

Restos a pagar inscritos com disponibilidade financeira de recursos de impostos vinculados ao ensino			Saldo até bimestre	Cancelado em 2021(j)
44 - Restos a pagar de despesas com MDE			0,00	0,00
44.1 - Executadas com Recursos de Impostos Vinculados ao Ensino			0,00	0,00
44.2 - Executadas com Recursos do FUNDEB			0,00	0,00
Controle da disponibilidade financeira			FUNDEB	Salário-educação
45 - Disponibilidade financeira em 31 de Dezembro de 2020			49.339,58	549,37
46 - (+) Ingresso de recursos até o bimestre (Orçamentário)			2.899.979,12	35.627,77
47 - (-) Pagamentos efetuados até o bimestre			1.623.548,58	20.326,92
47.1 (-) Orçamento do Exercício			1.622.555,83	20.326,92
47.2 (-) Restos a Pagar			992,75	0,00
48 - (+) Receita de aplicação financeira dos recursos até o bimestre			138,05	1,71
49 - (=) Disponibilidade financeira até o bimestre			1.325.908,17	15.851,93
50 - (+) Ajustes			4.446,88	0,00
50.1 (+) Retenções			4.375,22	0,00
50.2 (-) Valores a recuperar			71,66	0,00
50.3 (+) Outros valores extraorçamentários			0,00	0,00
50.4 (+) Conciliação Bancária			0,00	0,00
51 - (=) Saldo financeiro conciliado			1.330.355,05	15.851,93

JOSE MARIA RIBEIRO DE AQUINO JUNIOR
Gestor(a)
CPF: 828.982.603-63

FRANCISCO JOSE DE CARVALHO
Responsável Controle Interno
CPF: 941.408.473-87

CONCEIÇÃO DE MARIA MENDES E SILVA
Contabilista. CRC:3.803
CPF: 287.204.153-20

ILZA CINARA DA CUNHA QUEIROZ
Secretário(a) de Finanças
CPF: 618.281.223-00

Sistema Integrado de Administração Financeira e Controle - SIAFCO

Emitido por: Marcelo em: 10/05/2021 12:05:03

Página 4 de 4

SÃO PEDRO DO PIAUÍ

LRP: Publicações
Obrigatórias

Id:1518DFF21125CC55

MUNICÍPIO DE SÃO PEDRO DO PIAUÍ. Todos os poderes.
 Relatório resumido da execução orçamentária
Demonstrativo das receitas e despesas com ações e serviços de saúde
 Orçamentos fiscal e da seguridade social

Página 1 de 5

Período de referência: Janeiro a Fevereiro de 2021 / 1º Bimestre: Janeiro - Fevereiro
 RREO - Anexo 12 (LC 141/2012, art. 35)

R\$ 1,00

Receitas resultantes de impostos e transferências constitucionais e legais	Previsão inicial	Previsão atualizada (a)	Receitas realizadas	
			Até bimestre (b)	% (b/a)*100
Receitas de impostos (I)	1.518.100,00	1.518.100,00	203.351,47	13,40
Receita Resultante do Imposto Predial e Territorial Urbano - IPTU	147.500,00	147.500,00	19.081,48	12,94
IPTU	147.500,00	147.500,00	19.081,48	12,94
Multas, Juros de Mora, Dívida Ativa e Outros Encargos do IPTU	0,00	0,00	0,00	0,00
Receita Resultante do Imposto sobre Transmissão Inter Vivos - ITBI	52.300,00	52.300,00	6.285,80	12,02
ITBI	52.300,00	52.300,00	6.285,80	12,02
Multas, Juros de Mora, Dívida Ativa e Outros Encargos do ITBI	0,00	0,00	0,00	0,00
Receita Resultante do Imposto sobre Serviços de Qualquer Natureza - ISS	625.600,00	625.600,00	82.344,35	13,16
ISS	625.600,00	625.600,00	82.344,35	13,16
Multas, Juros de Mora, Dívida Ativa e Outros Encargos do ISS	0,00	0,00	0,00	0,00
Receita Resultante do Imposto sobre a Renda e Proventos de Qualquer Natureza Retido na Fonte ? IRRF	1.385.400,00	1.385.400,00	191.279,68	13,81
Receita de transferências constitucionais e legais (II)	15.168.700,00	15.168.700,00	3.269.552,45	21,55
Cota-Parte do FPM	13.420.000,00	13.420.000,00	2.952.715,81	22,00
Cota-Parte do ITR	8.000,00	8.000,00	53,65	0,67
Cota-Parte do IPVA	350.700,00	350.700,00	80.422,05	22,93
Cota-Parte do ICMS	1.380.000,00	1.380.000,00	236.259,07	17,12
Cota-Parte IPI-Exportação	5.000,00	5.000,00	101,87	2,04
Compensações Financeiras Provenientes de Impostos e Transferências Constitucionais	5.000,00	5.000,00	0,00	0,00
Desoneração ICMS (LC 87/96)	5.000,00	5.000,00	0,00	0,00
Outras	0,00	0,00	0,00	0,00
Total das receitas resultantes de impostos e transferências constitucionais e legais - (III) = (I) + (II)	16.686.800,00	16.686.800,00	3.472.903,92	20,81

Sistema Integrado de Administração Financeira e Controle - SIAFSC

Emitido por: Marcelo em: 10/05/2021 12:05:08

Página 1 de 5

MUNICÍPIO DE SÃO PEDRO DO PIAUÍ. Todos os poderes.
 Relatório resumido da execução orçamentária
Demonstrativo das receitas e despesas com ações e serviços de saúde
 Orçamentos fiscal e da seguridade social

Página 2 de 5

Período de referência: Janeiro a Fevereiro de 2021 / 1º Bimestre: Janeiro - Fevereiro
 RREO - Anexo 12 (LC 141/2012, art. 35)

R\$ 1,00

Despesas com ações e serviços públicos de saúde (ASPS) - Por Subfunção e Categoria Econômica	Dotação inicial	Dotação atualizada (c)	Despesas empenhadas		Despesas liquidadas		Despesas pagas		Inscritas em restos a pagar não processado (g)
			Até bimestre (d)	% (d/c)*100	Até bimestre (e)	% (e/c)*100	Até bimestre (f)	% (f/c)*100	
Atenção básica (IV)	1.912.000,00	1.872.000,00	516.755,86	27,60	395.926,07	21,15	354.298,42	18,93	0,00
Despesas correntes	1.862.000,00	1.787.000,00	445.637,12	24,94	324.807,33	18,18	293.289,68	16,41	0,00
Despesas de capital	50.000,00	85.000,00	71.118,74	83,67	71.118,74	83,67	61.008,74	71,77	0,00
Assistência Hospitalar e Ambulatorial (V)	624.000,00	659.000,00	148.893,29	22,59	138.639,83	21,04	119.060,49	16,07	0,00
Despesas correntes	284.000,00	319.000,00	148.893,29	46,68	138.639,83	43,46	119.060,49	37,32	0,00
Despesas de capital	340.000,00	340.000,00	0,00	0,00	0,00	0,00	0,00	0,00	0,00
Suporte Profilático e Terapêutico (VI)	0,00	0,00	0,00	0,00	0,00	0,00	0,00	0,00	0,00
Despesas correntes	0,00	0,00	0,00	0,00	0,00	0,00	0,00	0,00	0,00
Despesas de capital	0,00	0,00	0,00	0,00	0,00	0,00	0,00	0,00	0,00
Vigilância Sanitária (VII)	0,00	0,00	0,00	0,00	0,00	0,00	0,00	0,00	0,00
Despesas correntes	0,00	0,00	0,00	0,00	0,00	0,00	0,00	0,00	0,00
Despesas de capital	0,00	0,00	0,00	0,00	0,00	0,00	0,00	0,00	0,00
Vigilância Epidemiológica (VIII)	0,00	0,00	0,00	0,00	0,00	0,00	0,00	0,00	0,00
Despesas correntes	0,00	0,00	0,00	0,00	0,00	0,00	0,00	0,00	0,00
Despesas de capital	0,00	0,00	0,00	0,00	0,00	0,00	0,00	0,00	0,00
Alimentação e Nutrição (IX)	0,00	0,00	0,00	0,00	0,00	0,00	0,00	0,00	0,00
Despesas correntes	0,00	0,00	0,00	0,00	0,00	0,00	0,00	0,00	0,00
Despesas de capital	0,00	0,00	0,00	0,00	0,00	0,00	0,00	0,00	0,00
Outras subfunções (X)	0,00	0,00	0,00	0,00	0,00	0,00	0,00	0,00	0,00
Despesas correntes	0,00	0,00	0,00	0,00	0,00	0,00	0,00	0,00	0,00
Despesas de capital	0,00	0,00	0,00	0,00	0,00	0,00	0,00	0,00	0,00
Total (XI) = (IV + V + VI + VII + VIII + IX + X)	2.536.000,00	2.531.000,00	665.649,15	26,30	534.565,90	21,12	473.358,91	18,70	0,00

Apuração do cumprimento do limite mínimo para aplicação em ASPS	Despesa empenhada (d)	Despesa liquidada (e)	Despesa paga (f)
Total das Despesas com ASPS (XII) = (XI)	665.649,15	534.565,90	473.358,91
(-) Restos a Pagar Não Processados Inscritos Indevidamente no Exercício sem Disponibilidade Financeira (XIII)	0,00	0,00	0,00
(-) Despesas Custeadas com Recursos Vinculados à Parcela do Percentual Mínimo que não foi Aplicada em Exercícios Anteriores (XIV)	0,00	0,00	0,00
(-) Despesas Custeadas com Disponibilidade de Caixa Vinculada aos Restos a Pagar Cancelados (XV)	0,00	0,00	0,00
(=) Valor aplicado em ASPS (XVI) = (XII - XIII - XIV - XV)	665.649,15	534.565,90	473.358,91
Despesa Mínima a ser Aplicada em ASPS (XVII) = (III) x 15% (LC 141/2012)			520.935,59
Despesa Mínima a ser Aplicada em ASPS (XVII) = (III) x % (Lei Orgânica Municipal)			520.935,59
Diferença entre o Valor Aplicado e a Despesa Mínima a ser Aplicada (XVIII) = (XVI (d ou e) - XVII)	144.713,56	13.630,31	
Percentual da receita de impostos e transferências constitucionais e legais aplicado em ASPS (XVI / III)*100 (mínimo de 15% conforme LC n° 141/2012 ou % da Lei Orgânica Municipal)			15,39

Sistema Integrado de Administração Financeira e Controle - SIAFSC

Emitido por: Marcelo em: 10/05/2021 12:05:08

Página 2 de 5

MUNICÍPIO DE SÃO PEDRO DO PIAUÍ. Todos os poderes.
Relatório resumido da execução orçamentária
Demonstrativo das receitas e despesas com ações e serviços de saúde
Orçamentos fiscal e da seguridade social

Página 3 de 5

Período de referência: Janeiro a Fevereiro de 2021 / 1º Bimestre: Janeiro - Fevereiro
RREO - Anexo 12 (LC 141/2012, art. 35)

R\$ 1,00

Controle de valor referente ao percentual mínimo não cumprido em exercícios anteriores para fins de aplicação dos recursos vinculados conforme artigos 25 e 26 da LC 141/2012	Limite não cumprido				
	Saldo inicial (no exercício atual) (h)	Despesas custeadas no exercício de referência			Saldo final (não aplicado) (l) = (h - (i + j + k))
		Empenhadas (i)	Liquidadas (j)	Pagas (k)	
Diferença de limite não cumprido em 2021					
Diferença de limite não cumprido em 2020					
Diferença de limite não cumprido em exercícios anteriores					
Total da diferença de limite não cumprido em exercícios anteriores (XX)					

Execução de restos a pagar										
Exercício do empenho	Valor mínimo para aplicação em ASPS (m)	Valor aplicado em ASPS no exercício (n)	Valor aplicado além do limite mínimo (o) = (n - m), se < 0, então (o) = 0	Total inscrito em RP no exercício (p)	RPNP inscritos indevidamente no exercício sem disponibilidade financeira q = (XIII d)	Valor inscrito em RP considerado no limite (r) = (p - (o + q)) se < 0, então (r) = (0)	Total de RP pagos (s)	Total de RP a pagar (t)	Total de RP cancelados ou prescritos (u)	Diferença entre o valor aplicado além do limite e o total de RP cancelados (v) = ((o + q) - u)
2021	520.935,59	665.649,15	144.713,56	48.441,63	0,00	0,00	44.676,49	3.765,14	0,00	144.713,56
2020	2.173.237,28	2.247.256,59	74.019,31	871.504,10	0,00	797.484,79	843.408,93	28.095,17	24.330,03	49.689,28
2019	2.189.094,86	2.397.313,46	208.218,60	224.844,89	0,00	16.626,29	220.774,59	4.070,30	0,00	208.218,60
2018	2.033.695,86	2.075.535,32	41.839,46	384.241,97	0,00	322.402,51	186.917,93	177.324,04	172.453,37	-130.613,91
2017 e anteriores	0,00	0,00	0,00	0,00	0,00	0,00	0,00	0,00	0,00	0,00

Total dos restos a pagar cancelados ou prescritos até o final do exercício atual que afetaram o cumprimento do limite (XXI)	-130.613,91
Total dos restos a pagar cancelados ou prescritos até o final do exercício anterior que afetaram o cumprimento do limite (XXII)	0,00
Total dos restos a pagar cancelados ou prescritos no exercício atual que afetaram o cumprimento do limite (XXIII) = (XXI - XXII)	-130.613,91

Controle de restos a pagar cancelados ou prescritos considerados para fins de aplicação da disponibilidade de caixa conforme Art. 24 § 1º e 2º da LC 141/2012	Restos a pagar cancelados ou prescritos				
	Saldo inicial (no exercício atual) (w)	Despesas custeadas no exercício de referência			Saldo final (não aplicado) (za) = (w - (x + y + z))
		Empenhadas (x)	Liquidadas (y)	Pagas (z)	
Restos a pagar cancelados ou prescritos em 2021 a serem compensados (XXIV)					
Restos a pagar cancelados ou prescritos em 2020 a serem compensados (XXV)					
Restos a pagar cancelados ou prescritos em exercícios anteriores a serem compensados (XXVI)					
Total de restos a pagar cancelados ou prescritos a compensar (XXVII)					

Sistema Integrado de Administração Financeira e Controle - SIAFC@

Emitido por: Marcelo em: 10/05/2021 12:05:08

Página 3 de 5

MUNICÍPIO DE SÃO PEDRO DO PIAUÍ. Todos os poderes.
Relatório resumido da execução orçamentária
Demonstrativo das receitas e despesas com ações e serviços de saúde
Orçamentos fiscal e da seguridade social

Página 4 de 5

Período de referência: Janeiro a Fevereiro de 2021 / 1º Bimestre: Janeiro - Fevereiro
RREO - Anexo 12 (LC 141/2012, art. 35)

R\$ 1,00

Receitas adicionais para o financiamento da saúde não computadas no cálculo mínimo	Previsão inicial	Previsão atualizada (a)	Receitas realizadas	
			Até bimestre (b)	% (b/a)*100
Receitas de transferências para a Saúde (XXVIII)	9.609.500,00	9.609.500,00	1.577.656,89	16,42
Proveniente da União	8.983.500,00	8.983.500,00	1.545.272,45	17,20
Proveniente dos Estados	626.000,00	626.000,00	32.384,44	5,17
Proveniente de outros Municípios	0,00	0,00	0,00	0,00
Receita de operações de crédito internas e externas vinculadas à saúde (XXIX)	0,00	0,00	0,00	0,00
Outras receitas (XXX)	16.000,00	16.000,00	366,33	2,29
Total de receitas adicionais para financiamento da saúde (XXXI) = (XXVIII + XXIX + XXX)	9.625.500,00	9.625.500,00	1.578.023,22	16,39

Despesas com saúde por subfunções e categorias econômicas não computadas no cálculo do mínimo	Dotação inicial	Dotação atualizada (c)	Despesas empenhadas		Despesas liquidadas		Despesas pagas		Inscritas em restos a pagar não processado (g)
			Até bimestre (d)	% (d/c)*100	Até bimestre (e)	% (e/c)*100	Até bimestre (f)	% (f/c)*100	
Atenção básica (XXXII)	6.085.500,00	6.090.500,00	1.061.278,55	17,43	880.538,29	14,46	796.955,23	13,09	0,00
Despesas correntes	5.596.500,00	5.596.500,00	902.307,15	16,12	721.566,89	12,89	637.983,83	11,40	0,00
Despesas de capital	489.000,00	494.000,00	158.971,40	32,18	158.971,40	32,18	158.971,40	32,18	0,00
Assistência Hospitalar e Ambulatorial (XXXIII)	3.900.000,00	3.900.000,00	400.220,84	10,26	318.411,64	8,16	297.479,66	7,63	0,00
Despesas correntes	3.385.000,00	3.385.000,00	400.220,84	11,82	318.411,64	9,41	297.479,66	8,79	0,00
Despesas de capital	515.000,00	515.000,00	0,00	0,00	0,00	0,00	0,00	0,00	0,00
Suporte Profilático e Terapêutico (XXXIV)	0,00	0,00	0,00	0,00	0,00	0,00	0,00	0,00	0,00
Despesas correntes	0,00	0,00	0,00	0,00	0,00	0,00	0,00	0,00	0,00
Despesas de capital	0,00	0,00	0,00	0,00	0,00	0,00	0,00	0,00	0,00
Vigilância Sanitária (XXXV)	0,00	0,00	0,00	0,00	0,00	0,00	0,00	0,00	0,00
Despesas correntes	0,00	0,00	0,00	0,00	0,00	0,00	0,00	0,00	0,00
Despesas de capital	0,00	0,00	0,00	0,00	0,00	0,00	0,00	0,00	0,00
Vigilância Epidemiológica (XXXVI)	380.000,00	380.000,00	30.000,00	7,89	0,00	0,00	0,00	0,00	0,00
Despesas correntes	380.000,00	380.000,00	30.000,00	7,89	0,00	0,00	0,00	0,00	0,00
Despesas de capital	0,00	0,00	0,00	0,00	0,00	0,00	0,00	0,00	0,00
Alimentação e Nutrição (XXXVII)	0,00	0,00	0,00	0,00	0,00	0,00	0,00	0,00	0,00
Despesas correntes	0,00	0,00	0,00	0,00	0,00	0,00	0,00	0,00	0,00
Despesas de capital	0,00	0,00	0,00	0,00	0,00	0,00	0,00	0,00	0,00
Outras subfunções (XXXVIII)	200.000,00	200.000,00	9.661,97	4,83	8.119,00	4,06	405,96	0,20	0,00
Despesas correntes	200.000,00	200.000,00	9.661,97	4,83	8.119,00	4,06	405,96	0,20	0,00
Despesas de capital	0,00	0,00	0,00	0,00	0,00	0,00	0,00	0,00	0,00
Total (XXXIX) = (XXXII + XXXIII + XXXIV + XXXV + XXXVI + XXXVII + XXXVIII)	10.565.500,00	10.570.500,00	1.501.161,36	14,20	1.207.068,93	11,42	1.094.840,85	10,36	0,00

Sistema Integrado de Administração Financeira e Controle - SIAFC@

Emitido por: Marcelo em: 10/05/2021 12:05:08

Página 4 de 5

MUNICÍPIO DE SÃO PEDRO DO PIAUÍ. Todos os poderes.
Relatório resumido da execução orçamentária
Demonstrativo das receitas e despesas com ações e serviços de saúde
Orçamentos fiscal e da seguridade social

Período de referência: Janeiro a Fevereiro de 2021 / 1º Bimestre: Janeiro - Fevereiro

RREO - Anexo 12 (LC 141/2012, art. 35)

R\$ 1,00

Despesas totais com saúde executadas com recursos próprios e com recursos transferidos de outros entes	Dotação inicial	Dotação atualizada (c)	Despesas empenhadas		Despesas liquidadas		Despesas pagas		Inscritas em restos a pagar não processado(g)
			Até bimestre (d)	%(d/c)*100	Até bimestre (e)	%(e/c)*100	Até bimestre (f)	%(f/c)*100	
Atenção básica (IV)	7.997.500,00	7.962.500,00	1.578.034,41	19,82	1.276.464,36	16,03	1.151.253,65	14,46	0,00
Assistência Hospitalar e Ambulatorial (V)	4.524.000,00	4.559.000,00	549.114,13	12,04	457.051,47	10,03	416.540,15	9,14	0,00
Suporte Profilático e Terapêutico (VI)	0,00	0,00	0,00	0,00	0,00	0,00	0,00	0,00	0,00
Vigilância Sanitária (VII)	0,00	0,00	0,00	0,00	0,00	0,00	0,00	0,00	0,00
Vigilância Epidemiológica (VIII)	380.000,00	380.000,00	30.000,00	7,89	0,00	0,00	0,00	0,00	0,00
Alimentação e Nutrição (IX)	0,00	0,00	0,00	0,00	0,00	0,00	0,00	0,00	0,00
Outras subfunções (X)	200.000,00	200.000,00	9.661,97	4,83	8.119,00	4,06	405,96	0,20	0,00
Total das despesas com saúde (XLVII) = (XI + XXXIX)	13.101.500,00	13.101.500,00	2.166.810,51	16,54	1.741.634,83	13,29	1.568.199,76	11,97	0,00
(-) Despesas executadas com recursos provenientes das transferências de recursos de outros entes	10.565.500,00	10.570.500,00	1.501.161,36	14,20	1.207.068,93	11,42	1.094.840,85	10,36	0,00
Total das despesas executadas com recursos próprios (XLVIII)	2.536.000,00	2.531.000,00	665.649,15	26,30	534.565,90	21,12	473.358,91	18,70	0,00

JOSE MARIA RIBEIRO DE AQUINO JUNIOR
Gestor(a)
CPF: 828.982.603-63

FRANCISCO JOSE DE CARVALHO
Responsável Controle Interno
CPF: 941.408.473-87

CONCEIÇÃO DE MARIA MENDES E SILVA
Contabilista. CRC:3.803
CPF: 287.204.153-20

ILZA CINARA DA CUNHA QUEIROZ
Secretário(a) de Finanças
CPF: 618.281.223-00

Sistema Integrado de Administração Financeira e Controle - SIAFCO

Emitido por: Marcelo em: 10/05/2021 12:05:08

Página 5 de 5

Id:01AB135CF399CCCA

MUNICÍPIO DE SÃO PEDRO DO PIAUÍ. Todos os poderes.
Relatório resumido da execução orçamentária
Demonstrativo simplificado do relatório resumido da execução orçamentária
Orçamentos fiscal e da seguridade social

Página 1 de 2

Período de referência: Janeiro a Fevereiro de 2021 / 1º Bimestre: Janeiro - Fevereiro

RREO - ANEXO 14 (LRF, art. 48)

R\$ 1,00

Balanco orçamentário		Até o bimestre	
Receitas			
Previsão inicial		47.037.300,00	
Previsão atualizada		47.037.300,00	
Receitas realizadas		7.517.190,73	
Déficit orçamentário		0,00	
Saldos de Exercícios Anteriores (Utilizados para Créditos Adicionais)		100.000,00	
Despesas			
Dotação inicial		47.037.300,00	
Créditos adicionais		100.000,00	
Dotação atualizada		47.137.300,00	
Despesa empenhada		7.881.691,90	
Despesa liquidada		5.435.890,80	
Despesa paga		4.936.398,11	
Superávit Orçamentário		2.081.299,93	
Despesa por função/subfunção		Até o bimestre	
Despesa empenhada		7.881.691,90	
Despesa liquidada		5.435.890,80	
Receita corrente líquida - RCL		Até o bimestre	
Receita corrente líquida		40.044.979,62	
Receitas e despesas do regime próprio de previdência dos servidores		Até o bimestre	
Regime Próprio de Previdência dos Servidores - PLANO PREVIDENCIÁRIO			
Receitas Previdenciárias Realizadas		0,00	
Despesas Previdenciárias Liquidadas		0,00	
Resultado Previdenciário		0,00	
Regime Próprio de Previdência dos Servidores - PLANO FINANCEIRO			
Receitas Previdenciárias Realizadas		0,00	
Despesas Previdenciárias Liquidadas		0,00	
Resultado Previdenciário		0,00	
Resultado primário e nominal	Meta fixada no anexo de metas fiscais da LDO (a)	Resultado apurado até o bimestre (b)	% em relação à meta (b/a)
Resultado primário - acima da linha	481.944,00	2.615.362,81	5,43
Resultado nominal - acima da linha	481.944,00	2.616.276,53	5,43
Restos a pagar por poder e Ministério Público		Inscrição	Cancelamento até o bimestre
Restos a pagar processados	114.211,22	0,00	110.446,08
Poder executivo	114.211,22	0,00	110.446,08
Poder legislativo	0,00	0,00	0,00
Restos a pagar não processados	565.500,00	0,00	6.500,00
Poder executivo	565.500,00	0,00	6.500,00
Poder legislativo	0,00	0,00	0,00
Despesas com manutenção e desenvolvimento do ensino		Valor apurado até bimestre	Limites constitucionais anuais
			% mínimo a aplicar no exercício
			% aplicado até o bimestre
Mínimo Anual de 25% das Receitas de Impostos em MDE		1.642.984,45	25,00
Mínimo Anual de 60% do FUNDEB na Remuneração do Magistério com Educação Infantil e Ensino Fundamental		1.764.780,01	60,00
Receitas de operações de crédito e despesas de capital		Valor apurado no exercício	Saldo não realizado
Receita de Operação de Crédito		0,00	0,00
Despesa de Capital Líquida		1.110.514,79	6.989.785,21

Sistema Integrado de Administração Financeira e Controle - SIAFCO

Emitido por: Marcelo em: 10/05/2021 12:05:21

Página 1 de 2

MUNICÍPIO DE SÃO PEDRO DO PIAUÍ. Todos os poderes.
 Relatório resumido da execução orçamentária

Página 2 de 2

Demonstrativo simplificado do relatório resumido da execução orçamentária
 Orçamentos fiscal e da seguridade social

Período de referência: Janeiro a Fevereiro de 2021 / 1º Bimestre: Janeiro - Fevereiro

Projeção atuarial dos regimes de previdência	Exercício	10º Exercício	20º Exercício	35º Exercício
Plano previdenciário	0,00	0,00	0,00	0,00
Plano financeiro	0,00	0,00	0,00	0,00
Receita da alienação de ativos e aplicação de recursos			Valor apurado no exercício	Saldo a realizar
Receita de Capital Resultante da Alienação de Ativos			0,00	0,00
Aplicação dos Recursos da Alienação de Ativos			7.881.691,90	39.005.608,10
Despesas com ações e serviços públicos de saúde	Valor apurado até bimestre	Limite constitucional anual		
		% mínimo a aplicar no exercício	% aplicado até o bimestre	
Despesas com Ações e Serviços Públicos de Saúde executadas com recursos de impostos	534.565,90	15,00	15,39	
Despesas de caráter continuado derivadas de PPP				Valor apurado no exercício
Total das Despesas / RCL (%)				0,00

JOSE MARIA RIBEIRO DE AQUINO JUNIOR
 Gestor(a)
 CPF: 828.982.603-63

FRANCISCO JOSE DE CARVALHO
 Responsável Controle Interno
 CPF: 941.408.473-87

CONCEIÇÃO DE MARIA MENDES E SILVA
 Contabilista. CRC:3.803
 CPF: 287.204.153-20

ILZA CINARA DA CUNHA QUEIROZ
 Secretário(a) de Finanças
 CPF: 618.281.223-00

id:05D4E3C60C37CBE4

Estado do Piauí
PREFEITURA MUNICIPAL DE SUSSUAPARA
CNPJ: 01.612.755/0001-00

Pág.: 1
RELATÓRIO RESUMIDO DA EXECUÇÃO ORÇAMENTÁRIA
BALANÇO ORÇAMENTÁRIO
ORÇAMENTOS FISCAL E DA SEGURIDADE SOCIAL
LRF, Art.52, inciso I, alíneas "a" e "b" do inciso II e § 1º-ANEXO I
(R\$ 1,00)

Período: JANEIRO A FEVEREIRO 2021 / BIMESTRE: JAN-FEV

RECEITAS	PREVISÃO		RECEITAS REALIZADAS				SALDO A REALIZAR (a-c)
	INICIAL	ATUALIZADA	No Bimestre	% Até o Bimestre	(c)	(c/a)	
	(a)	(b/a)	(b)	(c/a)	(c/a)	(c/a)	
RECEITAS (EXCETO INTRA-ORÇAMENTÁRIAS) (I)	23.789.820,00	23.789.820,00	2.926.498,16	12,30	2.926.498,16	12,30	20.863.321,84
RECEITAS CORRENTES	21.347.470,80	21.347.470,80	2.926.498,16	13,71	2.926.498,16	13,71	18.420.972,64
IMPOSTOS, TAXAS E CONTRIBUIÇÕES DE MELHORIA	588.694,40	588.694,40	34.255,53	5,82	34.255,53	5,82	554.438,87
Impostos	489.043,20	489.043,20	32.367,13	6,62	32.367,13	6,62	456.676,07
Taxas	36.108,80	36.108,80	1.888,40	5,23	1.888,40	5,23	34.220,40
Contribuição de Melhorias	63.542,40	63.542,40	0,00	0,00	0,00	0,00	63.542,40
CONTRIBUIÇÕES	198.016,00	198.016,00	5.629,19	2,84	5.629,19	2,84	192.386,81
Contribuições Sociais	0,00	0,00	0,00	0,00	0,00	0,00	0,00
Contribuições Econômicas	0,00	0,00	0,00	0,00	0,00	0,00	0,00
Contribuições para Entidades Privadas de Servi	0,00	0,00	0,00	0,00	0,00	0,00	0,00
Contribuição para o Custeio do Serviço de Ilum	198.016,00	198.016,00	5.629,19	2,84	5.629,19	2,84	192.386,81
RECEITA PATRIMONIAL	74.635,68	74.635,68	985,19	1,32	985,19	1,32	73.650,49
Exploração do Patrimônio Imobiliário do Estado	6.988,80	6.988,80	0,00	0,00	0,00	0,00	6.988,80
Valores Mobiliários	67.646,88	67.646,88	985,19	1,46	985,19	1,46	66.661,69
Delegação de Serviços Públicos Mediante Conces	0,00	0,00	0,00	0,00	0,00	0,00	0,00
Exploração de Recursos Naturais	0,00	0,00	0,00	0,00	0,00	0,00	0,00
Exploração do Patrimônio Intangível	0,00	0,00	0,00	0,00	0,00	0,00	0,00
Cessão de Direitos	0,00	0,00	0,00	0,00	0,00	0,00	0,00
Demais Receitas Patrimoniais	0,00	0,00	0,00	0,00	0,00	0,00	0,00
RECEITA AGROPECUÁRIA	0,00	0,00	0,00	0,00	0,00	0,00	0,00
RECEITA INDUSTRIAL	0,00	0,00	0,00	0,00	0,00	0,00	0,00
RECEITA DE SERVIÇOS	0,00	0,00	0,00	0,00	0,00	0,00	0,00
Serviços Administrativos e Comerciais Gerais	0,00	0,00	0,00	0,00	0,00	0,00	0,00
Serviços e Atividades Referentes à Navegação e	0,00	0,00	0,00	0,00	0,00	0,00	0,00
Serviços e Atividades referentes à Saúde	0,00	0,00	0,00	0,00	0,00	0,00	0,00
Serviços e Atividades Financeiras	0,00	0,00	0,00	0,00	0,00	0,00	0,00
Outros Serviços	0,00	0,00	0,00	0,00	0,00	0,00	0,00
TRANSFERÊNCIAS CORRENTES	20.463.321,52	20.463.321,52	2.885.628,25	14,10	2.885.628,25	14,10	17.577.693,27
Transferências da União e de suas Entidades	15.084.449,52	15.084.449,52	1.939.036,91	12,85	1.939.036,91	12,85	13.145.412,61
Transferências dos Estados e do Distrito Feder	1.342.872,00	1.342.872,00	230.867,83	17,19	230.867,83	17,19	1.112.004,17
Transferências dos Municípios e de suas Entida	0,00	0,00	0,00	0,00	0,00	0,00	0,00
Transferências de Instituições Privadas	0,00	0,00	0,00	0,00	0,00	0,00	0,00
Transferências de Outras Instituições Públicas	4.036.000,00	4.036.000,00	715.723,51	17,73	715.723,51	17,73	3.320.276,49
Transferências do Exterior	0,00	0,00	0,00	0,00	0,00	0,00	0,00
Transferências de Pessoas Físicas	0,00	0,00	0,00	0,00	0,00	0,00	0,00
Transferências Provenientes de Depósitos Não I	0,00	0,00	0,00	0,00	0,00	0,00	0,00
OUTRAS RECEITAS CORRENTES	22.803,20	22.803,20	0,00	0,00	0,00	0,00	22.803,20
Multas Administrativas, Contratuais e Judicial	0,00	0,00	0,00	0,00	0,00	0,00	0,00
Indenizações, Restituições e Ressarcimentos	20.473,60	20.473,60	0,00	0,00	0,00	0,00	20.473,60
Bens, Direitos e Valores Incorporados ao Patri	0,00	0,00	0,00	0,00	0,00	0,00	0,00
Demais Receitas Correntes	2.329,60	2.329,60	0,00	0,00	0,00	0,00	2.329,60
RECEITAS DE CAPITAL	2.442.349,20	2.442.349,20	0,00	0,00	0,00	0,00	2.442.349,20
OPERAÇÕES DE CRÉDITO	78.041,60	78.041,60	0,00	0,00	0,00	0,00	78.041,60
Operações de Crédito - Mercado Interno	37.273,60	37.273,60	0,00	0,00	0,00	0,00	37.273,60
Operações de Crédito - Mercado Externo	40.768,00	40.768,00	0,00	0,00	0,00	0,00	40.768,00
ALIENAÇÃO DE BENS	137.088,00	137.088,00	0,00	0,00	0,00	0,00	137.088,00
Alienação de Bens Móveis	67.200,00	67.200,00	0,00	0,00	0,00	0,00	67.200,00
Alienação de Bens Imóveis	69.888,00	69.888,00	0,00	0,00	0,00	0,00	69.888,00
Alienação de Bens Intangíveis	0,00	0,00	0,00	0,00	0,00	0,00	0,00
AMORTIZAÇÕES DE EMPRÉSTIMOS	0,00	0,00	0,00	0,00	0,00	0,00	0,00
TRANSFERÊNCIAS DE CAPITAL	2.215.571,60	2.215.571,60	0,00	0,00	0,00	0,00	2.215.571,60
Transferências da União e de suas Entidades	2.002.323,60	2.002.323,60	0,00	0,00	0,00	0,00	2.002.323,60
Transferências dos Estados e do Distrito Feder	213.248,00	213.248,00	0,00	0,00	0,00	0,00	213.248,00
Transferências dos Municípios e de suas Entida	0,00	0,00	0,00	0,00	0,00	0,00	0,00
Transferências de Instituições Privadas	0,00	0,00	0,00	0,00	0,00	0,00	0,00
Transferências de Outras Instituições Públicas	0,00	0,00	0,00	0,00	0,00	0,00	0,00
Transferências do Exterior	0,00	0,00	0,00	0,00	0,00	0,00	0,00
Transferências de Pessoas Físicas	0,00	0,00	0,00	0,00	0,00	0,00	0,00
Transferências Provenientes de Depósitos Não I	0,00	0,00	0,00	0,00	0,00	0,00	0,00
OUTRAS RECEITAS DE CAPITAL	11.648,00	11.648,00	0,00	0,00	0,00	0,00	11.648,00
Integralização do Capital Social	0,00	0,00	0,00	0,00	0,00	0,00	0,00
Remuneração das Disponibilidades do Tesouro	0,00	0,00	0,00	0,00	0,00	0,00	0,00
Resgate de Títulos do Tesouro	0,00	0,00	0,00	0,00	0,00	0,00	0,00
Demais Receitas de Capital	11.648,00	11.648,00	0,00	0,00	0,00	0,00	11.648,00
RECEITAS (INTRA-ORÇAMENTÁRIAS) (II)	0,00	0,00	0,00	0,00	0,00	0,00	0,00
SUBTOTAL DAS RECEITAS (III) = (I + II)	23.789.820,00	23.789.820,00	2.926.498,16	12,30	2.926.498,16	12,30	20.863.321,84
OPERAÇÕES DE CRÉDITO / REFINANCIAMENTO (IV)	0,00	0,00	0,00	0,00	0,00	0,00	0,00
Operações de Crédito - Mercado Interno	0,00	0,00	0,00	0,00	0,00	0,00	0,00
Mobiliária	0,00	0,00	0,00	0,00	0,00	0,00	0,00
Contratual	0,00	0,00	0,00	0,00	0,00	0,00	0,00
Operações de Crédito - Mercado Externo	0,00	0,00	0,00	0,00	0,00	0,00	0,00
Mobiliária	0,00	0,00	0,00	0,00	0,00	0,00	0,00
Contratual	0,00	0,00	0,00	0,00	0,00	0,00	0,00
SUBTOTAL COM REFINANCIAMENTO (V) = (III - IV)	23.789.820,00	23.789.820,00	2.926.498,16	12,30	2.926.498,16	12,30	20.863.321,84
D É F I C I T (VI)	---	---	---	---	---	---	---
T O T A L (VII) = (V + VI)	23.789.820,00	23.789.820,00	2.926.498,16	12,30	2.926.498,16	12,30	20.863.321,84

NAERTON SILVA MOURA
PREFEITO MUNICIPAL
CPF: 742.001.863-49

VALDECI DE ARAUJO LIMA
CONTADOR CRC-PI 4.404
CPF: 216.962.843-68

JOÃO DE MOURA LEAL
CONTROLADOR INTERNO
CPF: 339.951.683-53


PREENCHIDO CONFORME MANUAL DE DEMONSTRATIVOS FISCAIS, 10ª EDIÇÃO.

Usuário: DENILSON LOPES DE SOUSA | Data: 10/05/2021 07:22:28.626 | SIAFIC: SCP21H / Ver: 21.01.00 / File: LRF_RRE001.PRG

www.simplesinformatica.com

SUSSUAPARA - PI

Publicações Obrigatórias

 Estado do Piauí PREFEITURA MUNICIPAL DE SUSSUAPARA CNPJ: 01.612.755/0001-00	Pág.: 2	RELATÓRIO RESUMIDO DA EXECUÇÃO ORÇAMENTÁRIA
	BALANÇO ORÇAMENTÁRIO ORÇAMENTOS FISCAL E DA SEGURIDADE SOCIAL LRF, Art.52, inciso I, alíneas "a" e "b" de inciso II e § 1º-ANEXO I (R\$ 1,00)	

RECEITAS	PREVISÃO INICIAL	PREVISÃO ATUALIZADA (a)	RECEITAS REALIZADAS				SALDO A REALIZAR (a-c)
			No Bimestre (b)	% (b/a)	Até o Bimestre (c)	% (c/a)	

SALDOS DE EXERCÍCIOS ANTERIORES							
Recursos Arrecadados em Exercícios Anteriores - RPPS		0,00				0,00	
Superávit Financeiro Utilizado para Créditos Adicionais		0,00				0,00	

DESPESA	DOTAÇÃO INICIAL (d)	DOTAÇÃO ATUALIZADA (e)	DESPESAS EMPENHADAS		SALDO (g) = (e-f)	DESPESAS LIQUIDADAS		SALDO (i) = (e-h)	DESPESAS PAGAS ATÉ O BIMESTRE (j)	INSCRITOS EM RESTOS A PAGAR NÃO PROCESSADO (k)
			No Bimestre (f)	Até o Bimestre (g)		No Bimestre (h)	Até o Bimestre (i)			
DESPESAS (EXCETO INTRA-ORÇAMENTÁRIAS) (VIII)										
23.789.820,00	23.789.820,00	23.789.820,00	2.350.613,40	2.350.613,40	21.439.206,60	2.343.481,54	2.343.481,54	21.446.338,46	2.335.009,55	0,00
DESPESAS CORRENTES										
19.519.468,00	19.534.468,00	19.534.468,00	1.882.552,15	1.882.552,15	17.651.915,85	1.875.420,29	1.875.420,29	17.659.047,71	1.866.948,30	0,00
PESSOAL E ENCARGOS SOCIAIS	11.235.012,24	11.260.012,24	1.097.196,57	1.097.196,57	10.162.815,67	1.098.526,31	1.098.526,31	10.161.485,93	1.092.149,52	0,00
JUROS E ENCARGOS DA DÍVIDA	5.824,00	5.824,00	0,00	0,00	5.824,00	0,00	0,00	5.824,00	0,00	0,00
OUTRAS DESPESAS CORRENTES	8.278.631,76	8.268.631,76	785.355,58	785.355,58	7.483.276,18	776.893,98	776.893,98	7.491.737,78	774.798,78	0,00
Transferências a Municípios	0,00	0,00	0,00	0,00	0,00	0,00	0,00	0,00	0,00	0,00
Demais Despesas Correntes	8.278.631,76	8.268.631,76	785.355,58	785.355,58	7.483.276,18	776.893,98	776.893,98	7.491.737,78	774.798,78	0,00
DESPESAS DE CAPITAL										
4.212.112,00	4.197.112,00	4.197.112,00	468.061,25	468.061,25	3.729.050,75	468.061,25	468.061,25	3.729.050,75	468.061,25	0,00
INVESTIMENTOS	3.981.568,00	3.966.568,00	454.091,02	454.091,02	3.512.476,98	454.091,02	454.091,02	3.512.476,98	454.091,02	0,00
INVERSÕES FINANCEIRAS	137.360,00	137.360,00	0,00	0,00	137.360,00	0,00	0,00	137.360,00	0,00	0,00
AMORTIZAÇÃO DA DÍVIDA	93.184,00	93.184,00	13.970,23	13.970,23	79.213,77	13.970,23	13.970,23	79.213,77	13.970,23	0,00
RESERVA DE CONTINGÊNCIA	58.240,00	58.240,00	0,00	0,00	58.240,00	0,00	0,00	58.240,00	0,00	0,00
DESPESAS (INTRA-ORÇAMENTÁRIAS) (IX)										
0,00	0,00	0,00	0,00	0,00	0,00	0,00	0,00	0,00	0,00	0,00
SUBTOTAL DAS DESPESAS (X) = (VIII+IX)										
23.789.820,00	23.789.820,00	23.789.820,00	2.350.613,40	2.350.613,40	21.439.206,60	2.343.481,54	2.343.481,54	21.446.338,46	2.335.009,55	0,00
AMORTIZAÇÃO DIV./REFINANCIAMENTO (XI)										
0,00	0,00	0,00	0,00	0,00	0,00	0,00	0,00	0,00	0,00	0,00
Amortização da Dívida Interna	0,00	0,00	0,00	0,00	0,00	0,00	0,00	0,00	0,00	0,00
Dívida Mobiliária	0,00	0,00	0,00	0,00	0,00	0,00	0,00	0,00	0,00	0,00
Outras Dívidas	0,00	0,00	0,00	0,00	0,00	0,00	0,00	0,00	0,00	0,00
Amortização da Dívida Externa	0,00	0,00	0,00	0,00	0,00	0,00	0,00	0,00	0,00	0,00
Dívida Mobiliária	0,00	0,00	0,00	0,00	0,00	0,00	0,00	0,00	0,00	0,00
Outras Dívidas	0,00	0,00	0,00	0,00	0,00	0,00	0,00	0,00	0,00	0,00
SUBTOTAL COM REFINANC. (XII) = (X+XI)										
23.789.820,00	23.789.820,00	23.789.820,00	2.350.613,40	2.350.613,40	21.439.206,60	2.343.481,54	2.343.481,54	21.446.338,46	2.335.009,55	0,00
SUPERÁVIT (XIII)										
---	---	---	---	---	---	---	583.016,62	---	---	---
T O T A L (XIV) = (XII + XIII)										
23.789.820,00	23.789.820,00	23.789.820,00	2.350.613,40	2.350.613,40	21.439.206,60	2.343.481,54	2.926.498,16	21.446.338,46	2.335.009,55	0,00

FONTE: Sistema.....: Scp20H(Sistema de Contabilidade Pública)-www.simplesinformatica.com
 Unidade Responsável: SETOR DE CONTABILIDADE
 Data da Emissão.....: 10/05/2021, 07:22:28



NAERTON SILVA MOURA PREFEITO MUNICIPAL CPF: 742.001.863-49	VALDECI DE ARAUJO LIMA CONTADOR CRC-PI 4.404 CPF: 216.962.843-68	JOÃO DE MOURA LEAL CONTROLADOR INTERNO CPF: 339.951.683-53
--	--	--

PREENCHIDO CONFORME MANUAL DE DEMONSTRATIVOS FISCAIS, 10ª EDIÇÃO.
 Usuário: DENILSON LOPES DE SOUSA | Data: 10/05/2021 07:22:28.765 | SIAPIC: SCP21H / Ver: 21.01.00 / File: LRF_RRBO01.PRG
 www.simplesinformatica.com

id:167C256A6EAFCEB9

Estado do Piauí
PREFEITURA MUNICIPAL DE SUSSUAPARA
CNPJ: 01.612.755/0001-00
Período: JANEIRO A FEVEREIRO 2021 / BIMESTRE: JAN-FEV

Pág.: 1

RELATÓRIO RESUMIDO DA EXECUÇÃO ORÇAMENTÁRIA
DEMONSTRATIVO DA EXECUÇÃO DAS DESPESAS POR FUNÇÃO/SUBFUNÇÃO
ORÇAMENTOS FISCAL E DA SEGURIDADE SOCIAL
LRF, Artigo 52, inciso II, alínea "c" ANEXO II (R\$ 1,00)

FUNÇÃO / SUBFUNÇÃO	DOTAÇÃO INICIAL	DOTAÇÃO ATUALIZADA	DESPESAS EMPENHADAS			SALDO	DESPESAS LIQUIDADAS			SALDO	Inscritos em Restos a Pagar Não Processado
			No Bimestre	Até o Bimest.	%		No Bimestre	Até o Bimestre	%		
	(a)		(b)	(b/tot b)		c = a - b	(d)	(d/tot d)	e = a - d	(f)	
DESPESAS (EXCETO INTRA-ORÇAMENTÁRIAS) (I)	23.789.820,00	23.789.820,00	2.350.613,40	2.350.613,40	100,00	21.439.206,60	2.343.481,54	2.343.481,54	100,00	21.446.338,46	7.131,86
LEGISLATIVA	723.340,80	723.340,80	94.697,38	94.697,38	4,03	628.643,42	94.697,38	94.697,38	4,04	628.643,42	0,00
AÇÃO LEGISLATIVA	723.340,80	723.340,80	94.697,38	94.697,38	4,03	628.643,42	94.697,38	94.697,38	4,04	628.643,42	0,00
ADMINISTRACAO	3.612.501,44	3.772.501,44	838.294,55	838.294,55	35,66	2.934.206,89	835.962,95	835.962,95	35,67	2.936.538,49	2.331,60
ADMINISTRACAO GERAL	2.639.893,44	2.915.893,44	755.320,01	755.320,01	32,13	2.160.573,43	752.988,41	752.988,41	32,13	2.162.905,03	2.331,60
ADMINISTRACAO FINANCEIRA	117.644,80	117.644,80	1.970,00	1.970,00	0,08	115.674,80	1.970,00	1.970,00	0,08	115.674,80	0,00
CONTROLE INTERNO	265.574,40	265.574,40	43.682,16	43.682,16	1,86	221.892,24	43.682,16	43.682,16	1,86	221.892,24	0,00
PREVIDENCIA BASICA	472.908,00	472.908,00	37.322,38	37.322,38	1,59	435.586,42	37.322,38	37.322,38	1,59	435.586,42	0,00
SERVICOS URBANOS	116.480,00	116.480,00	0,00	0,00	0,00	116.480,00	0,00	0,00	0,00	116.480,00	0,00
SEGURANCA PUBLICA	11.648,00	11.648,00	0,00	0,00	0,00	11.648,00	0,00	0,00	0,00	11.648,00	0,00
POLICIAMENTO	11.648,00	11.648,00	0,00	0,00	0,00	11.648,00	0,00	0,00	0,00	11.648,00	0,00
ASSISTENCIA SOCIAL	1.242.324,76	1.242.324,76	38.817,59	38.817,59	1,65	1.203.507,17	38.817,59	38.817,59	1,66	1.203.507,17	0,00
ASSISTENCIA AO IDOSO	25.625,60	25.625,60	0,00	0,00	0,00	25.625,60	0,00	0,00	0,00	25.625,60	0,00
ASSISTENCIA AO PORTADOR DE DEFICIENCIA	4.659,20	4.659,20	0,00	0,00	0,00	4.659,20	0,00	0,00	0,00	4.659,20	0,00
ASSISTENCIA COMUNITARIA	1.212.039,96	1.212.039,96	38.817,59	38.817,59	1,65	1.173.222,37	38.817,59	38.817,59	1,66	1.173.222,37	0,00
SAUDE	6.864.010,60	6.864.010,60	606.185,34	606.185,34	25,79	6.257.825,26	601.430,34	601.430,34	25,66	6.262.580,26	4.755,00
ATENCAO BASICA	5.998.622,60	5.998.622,60	602.472,16	602.472,16	25,63	5.396.150,44	597.717,16	597.717,16	25,51	5.400.905,44	4.755,00
ASSISTENCIA HOSPITALAR E AMBULATORIAL	58.800,00	58.800,00	3.163,18	3.163,18	0,13	55.636,82	3.163,18	3.163,18	0,13	55.636,82	0,00
VIGILANCIA SANITARIA	806.598,00	806.598,00	550,00	550,00	0,02	806.038,00	550,00	550,00	0,02	806.038,00	0,00
TRABALHO	197.873,60	197.873,60	25.321,96	25.321,96	1,08	172.551,64	25.321,96	25.321,96	1,08	172.551,64	0,00
PROTECAO E BENEFICIO DO TRABALHO	197.873,60	197.873,60	25.321,96	25.321,96	1,08	172.551,64	25.321,96	25.321,96	1,08	172.551,64	0,00
EDUCACAO	7.865.032,80	7.855.032,80	473.820,21	473.820,21	20,16	7.381.212,59	473.774,95	473.774,95	20,22	7.381.257,85	45,26
ENSINO FUNDAMENTAL	6.861.367,20	6.851.367,20	448.425,79	448.425,79	19,08	6.402.941,41	447.050,79	447.050,79	19,08	6.404.316,41	1.375,00
EDUCACAO INFANTIL	1.003.665,60	1.003.665,60	25.394,42	25.394,42	1,08	978.271,18	26.724,16	26.724,16	1,14	976.941,44	-1.329,74
CULTURA	29.120,00	29.120,00	2.956,44	2.956,44	0,13	26.163,56	2.956,44	2.956,44	0,13	26.163,56	0,00
DIFUSAO CULTURAL	29.120,00	29.120,00	2.956,44	2.956,44	0,13	26.163,56	2.956,44	2.956,44	0,13	26.163,56	0,00
DIREITOS DA CIDADANIA	161.324,80	161.324,80	14.270,29	14.270,29	0,61	147.054,51	14.270,29	14.270,29	0,61	147.054,51	0,00
ASSISTENCIA A CRIANCA E AO ADOLESCENTE	161.324,80	161.324,80	14.270,29	14.270,29	0,61	147.054,51	14.270,29	14.270,29	0,61	147.054,51	0,00
URBANISMO	479.897,60	319.897,60	16.776,00	16.776,00	0,71	303.121,60	16.776,00	16.776,00	0,72	303.121,60	0,00
ADMINISTRACAO GERAL	18.636,80	18.636,80	0,00	0,00	0,00	18.636,80	0,00	0,00	0,00	18.636,80	0,00
INFRA-ESTRUTURA URBANA	461.260,80	301.260,80	16.776,00	16.776,00	0,71	284.484,80	16.776,00	16.776,00	0,72	284.484,80	0,00
HABITACAO	128.128,00	128.128,00	67.705,43	67.705,43	2,88	60.422,57	67.705,43	67.705,43	2,89	60.422,57	0,00
HABILITACAO URBANA	128.128,00	128.128,00	67.705,43	67.705,43	2,88	60.422,57	67.705,43	67.705,43	2,89	60.422,57	0,00
SANEAMENTO	1.138.592,00	1.138.592,00	111.140,89	111.140,89	4,73	1.027.451,11	111.140,89	111.140,89	4,74	1.027.451,11	0,00
VIGILANCIA SANITARIA	11.648,00	11.648,00	0,00	0,00	0,00	11.648,00	0,00	0,00	0,00	11.648,00	0,00
INFRA-ESTRUTURA URBANA	64.064,00	64.064,00	0,00	0,00	0,00	64.064,00	0,00	0,00	0,00	64.064,00	0,00
SERVICOS URBANOS	321.484,80	321.484,80	29.938,56	29.938,56	1,27	291.546,24	29.938,56	29.938,56	1,28	291.546,24	0,00
RECURSOS HIDRICOS	741.395,20	741.395,20	81.202,33	81.202,33	3,45	660.192,87	81.202,33	81.202,33	3,47	660.192,87	0,00
GESTAO AMBIENTAL	111.820,80	111.820,80	0,00	0,00	0,00	111.820,80	0,00	0,00	0,00	111.820,80	0,00
PRESERVACAO E CONSERVACAO AMBIENTAL	18.636,80	18.636,80	0,00	0,00	0,00	18.636,80	0,00	0,00	0,00	18.636,80	0,00
RECURSOS HIDRICOS	93.184,00	93.184,00	0,00	0,00	0,00	93.184,00	0,00	0,00	0,00	93.184,00	0,00
AGRICULTURA	228.300,80	228.300,80	8.020,56	8.020,56	0,34	220.280,24	8.020,56	8.020,56	0,34	220.280,24	0,00
ADMINISTRACAO GERAL	29.120,00	29.120,00	0,00	0,00	0,00	29.120,00	0,00	0,00	0,00	29.120,00	0,00
ABASTECIMENTO	142.105,60	142.105,60	8.020,56	8.020,56	0,34	134.085,04	8.020,56	8.020,56	0,34	134.085,04	0,00

(Continua)

NAERTON SILVA MOURA
PREFEITO MUNICIPAL
CPF: 742.001.863-49

VALDECI DE ARAUJO LIMA
CONTADOR CRC-PI 4.404
CPF: 216.962.843-68

JOÃO DE MOURA LEAL
CONTROLADOR INTERNO
CPF: 339.951.683-53

PREENCHIDO CONFORME MANUAL DE DEMONSTRATIVOS FISCAIS, 10ª EDIÇÃO.
Usuário: DENILSON LOPES DE SOUSA | Data: 10/05/2021 07:26:30.443 | SIAFIC: SCP21H / Ver: 21.01.00 / File: LRF_RR002.PRG
www.simplesinformatica.com.br


Estado do Piauí
PREFEITURA MUNICIPAL DE SUSSUAPARA
CNPJ: 01.612.755/0001-00
Período: JANEIRO A FEVEREIRO 2021 / BIMESTRE: JAN-FEV

Pág.: 2

RELATÓRIO RESUMIDO DA EXECUÇÃO ORÇAMENTÁRIA
DEMONSTRATIVO DA EXECUÇÃO DAS DESPESAS POR FUNÇÃO/SUBFUNÇÃO
ORÇAMENTOS FISCAL E DA SEGURIDADE SOCIAL
LRF, Artigo 52, inciso II, alínea "c" ANEXO II (R\$ 1,00)

FUNÇÃO / SUBFUNÇÃO	DOTAÇÃO INICIAL	DOTAÇÃO ATUALIZADA	DESPESAS EMPENHADAS			SALDO	DESPESAS LIQUIDADAS			SALDO	Inscritos em Restos a Pagar Não Processado
			No Bimestre	Até o Bimest.	%		No Bimestre	Até o Bimestre	%		
	(a)		(b)	(b/tot b)		c = a - b	(d)	(d/tot d)	e = a - d	(f)	
EXTENSAO RURAL	30.284,80	30.284,80	0,00	0,00	0,00	30.284,80	0,00	0,00	0,00	30.284,80	0,00
IRRIGACAO	16.307,20	16.307,20	0,00	0,00	0,00	16.307,20	0,00	0,00	0,00	16.307,20	0,00
PROMOCAO DA PRODUCAO AGRARIA	10.483,20	10.483,20	0,00	0,00	0,00	10.483,20	0,00	0,00	0,00	10.483,20	0,00
COMERCIO E SERVICOS	19.801,60	19.801,60	0,00	0,00	0,00	19.801,60	0,00	0,00	0,00	19.801,60	0,00
TURISMO	19.801,60	19.801,60	0,00	0,00	0,00	19.801,60	0,00	0,00	0,00	19.801,60	0,00
COMUNICACOES	57.075,20	57.075,20	6.640,00	6.640,00	0,28	50.435,20	6.640,00	6.640,00	0,28	50.435,20	0,00
COMUNICACAO SOCIAL	24.460,80	24.460,80	5.470,00	5.470,00	0,23	18.990,80	5.470,00	5.470,00	0,23	18.990,80	0,00
COMUNICACOES POSTAIS	25.625,60	25.625,60	1.170,00	1.170,00	0,05	24.455,60	1.170,00	1.170,00	0,05	24.455,60	0,00
TELECOMUNICACOES	6.988,80	6.988,80	0,00	0,00	0,00	6.988,80	0,00	0,00	0,00	6.988,80	0,00
ENERGIA	535.808,00	545.808,00	38.729,89	38.729,89	1,65	507.078,11	38.729,89	38.729,89	1,65	507.078,11	0,00
ENERGIA ELETRICA	535.808,00	545.808,00	38.729,89	38.729,89	1,65	507.078,11	38.729,89	38.729,89	1,65	507.078,11	0,00
TRANSPORTE	146.764,80	146.764,80	5.161,00	5.161,00	0,22	141.603,80	5.161,00	5.161,00	0,22	141.603,80	0,00
TRANSPORTE RODOVIARIO	146.764,80	146.764,80	5.161,00	5.161,00	0,22	141.603,80	5.161,00	5.161,00	0,22	141.603,80	0,00
DESPORTO E LAZER	178.214,40	178.214,40	2.075,87	2.075,87	0,09	176.138,53	2.075,87	2.075,87	0,09	176.138,53	0,00
DESPORTO DE RENDIMENTO	46.592,00	46.592,00	0,00	0,00	0,00	46.592,00	0,00	0,00	0,00	46.592,00	0,00
DESPORTO COMUNITARIO	131.622,40	131.622,40	2.075,87	2.075,87	0,09	129.546,53	2.075,87	2.075,87	0,09	129.546,53	0,00
RESERVA DE CONTINGENCIA	58.240,00	58.240,00	0,00	0,00	0,00	58.240,00	0,00	0,00	0,00	58.240,00	0,00
DESPESAS INTRA-ORÇAMENTÁRIAS (II)	0,00	0,00	0,00	0,00	0,00	0,00	0,00	0,00	0,00	0,00	0,00
TOTAL (III) = (I + II)	23.789.820,00	23.789.820,00	2.350.613,40	2.350.613,40	100,00	21.439.206,60	2.343.481,54	2.343.481,54	100,00	21.446.338,46	7.131,86

id:125255015611CBEC

 Estado do Piauí PREFEITURA MUNICIPAL DE SUSSUAPARA CNPJ: 01.612.755/0001-00 Período: MARÇO/2020 A FEVEREIRO/2021	Pág.: 1 21.01.00	RELATÓRIO RESUMIDO DA EXECUÇÃO ORÇAMENTÁRIA DEMONSTRATIVO DA RECEITA CORRENTE LÍQUIDA - ANEXO III ORÇAMENTOS FISCAL E DA SEGURIDADE SOCIAL LRF, Artigo 53, inciso I (R\$ 1,00)

ESPECIFICAÇÃO	EVOLUÇÃO DA RECEITA REALIZADA NOS ÚLTIMOS 12 MESES												TOTAL (01.12 meses)	PREVISÃO ATUALIZADA 2021
	Mar/2020	Abr/2020	Mai/2020	Jun/2020	Jul/2020	Ago/2020	Set/2020	Out/2020	Nov/2020	Dez/2020	Jan/2021	Fev/2021		
RECEITAS CORRENTES (I)														
973.954,95	1.100.134,65	941.224,53	879.460,96	2.045.005,74	923.801,38	1.102.913,48	996.477,95	1.227.319,22	2.361.373,91	1.570.808,84	1.742.278,96	15.864.754,57	23.242.855,76	
Impostos, Taxas e Contribuições de Melhoria	13.018,76	3.789,50	9.066,24	5.932,72	16.443,17	17.142,40	11.274,69	7.508,64	10.375,20	26.538,84	12.243,99	155.345,69	588.694,40	
I.P.T.U.	698,67	209,81	31,37	45,00	7.820,48	45,00	0,00	52,34	472,41	13.899,27	1.525,63	942,96	34.944,00	
I.S.S.	4.169,09	621,76	2.738,89	2.283,65	8.622,69	11.648,06	6.162,34	7.456,30	6.271,09	3.758,95	2.212,41	10.541,44	174.720,00	
I.T.B.I.	393,14	735,00	517,00	1.569,80	0,00	0,00	310,68	0,00	0,00	798,00	1.532,40	0,00	27.955,20	
I.R.R.F.	7.757,86	2.222,93	5.778,98	2.034,27	0,00	4.975,66	4.540,87	0,00	3.631,70	8.082,72	5.084,15	10.527,14	151.424,00	
Outros Impostos, Taxas e Contribuições de Melhoria	0,00	0,00	0,00	0,00	0,00	473,68	260,80	0,00	0,00	0,00	1.888,40	0,00	199.651,20	
Contribuições	0,00	24.784,95	0,00	39.179,76	41.605,93	220,71	22.030,58	5.387,25	4.570,28	156.698,94	0,00	5.629,19	300.107,19	
Receita Patrimonial	0,00	0,00	0,00	0,00	0,00	0,00	0,00	0,00	0,00	31,56	841,90	143,29	1.016,75	
Rendimentos de Aplicação Financeira	0,00	0,00	0,00	0,00	0,00	0,00	0,00	0,00	0,00	31,56	841,90	143,29	1.016,75	
Outras Receitas Patrimoniais	0,00	0,00	0,00	0,00	0,00	0,00	0,00	0,00	0,00	0,00	0,00	0,00	6.988,80	
Receita Agropecuária	0,00	0,00	0,00	0,00	0,00	0,00	0,00	0,00	0,00	0,00	0,00	0,00	0,00	
Receita Industrial	0,00	0,00	0,00	0,00	0,00	0,00	0,00	0,00	0,00	0,00	0,00	0,00	0,00	
Receita de Serviços	0,00	0,00	0,00	0,00	0,00	0,00	0,00	0,00	0,00	0,00	0,00	0,00	0,00	
Transferências Correntes	960.936,19	1.071.560,20	932.158,29	834.348,48	1.986.956,64	906.438,27	1.069.608,21	983.582,06	1.212.373,74	2.178.104,97	1.557.722,95	1.714.494,94	15.408.284,94	
Cota-Parte do FPM	536.435,00	525.825,05	549.368,13	447.215,12	770.953,14	489.728,02	394.480,23	530.811,15	703.549,98	1.049.047,37	766.691,43	1.004.938,06	7.769.042,68	
Cota-Parte do ICMS	68.836,69	47.996,87	45.771,34	65.931,09	60.088,20	70.134,55	79.883,61	80.016,12	85.342,07	97.438,80	99.444,85	61.819,71	862.703,90	
Cota-Parte do IPVA	14.628,71	5.199,06	6.051,99	6.710,26	10.424,26	4.519,09	8.137,50	8.286,50	3.151,24	2.183,25	54.159,14	32.590,03	156.041,03	
Cota-Parte do ITR	17,27	0,00	11,16	6,18	6,19	26,19	277,00	1.060,81	5,85	60,50	30,32	24,32	1.525,79	
Transferências da LC 87/1996	0,00	0,00	0,00	0,00	0,00	0,00	0,00	0,00	0,00	4.697,81	0,00	796,60	5.494,41	
Transferências da LC 61/1989	12,81	11,49	11,46	10,30	12,38	14,31	16,82	19,24	21,10	22,18	30,17	24,69	206,95	
Transferências do FUNDEB	301.812,80	341.523,27	274.429,81	260.508,30	293.853,32	295.374,11	286.664,79	316.306,91	378.199,17	408.533,21	544.940,94	439.428,91	4.141.575,54	
Outras Transferências Correntes	39.192,91	151.004,46	56.514,40	53.967,23	851.619,15	46.642,00	300.148,26	47.081,33	42.104,33	616.121,85	92.426,10	174.872,62	2.471.694,64	
Outras Receitas Correntes	0,00	0,00	0,00	0,00	0,00	0,00	0,00	0,00	0,00	0,00	0,00	0,00	2.803,20	
DEDUÇÕES (II)														
121.057,73	114.764,34	119.030,07	102.630,42	103.744,37	111.977,70	94.928,14	122.377,57	157.779,54	166.977,09	173.233,27	213.356,37	1.601.856,61	1.895.384,96	

NAERTON SILVA MOURA
 PREFEITO MUNICIPAL
 CPF: 742.001.863-49

VALDECI DE ARAUJO LIMA
 CONTADOR CRC-PI 4.404
 CPF: 216.962.843-68

JOÃO DE MOURA LEAL
 CONTROLADOR INTERNO
 CPF: 339.951.683-53
www.simplesinformatica.com

PREENCHIDO CONFORME MANUAL DE DEMONSTRATIVOS FISCAIS, 10ª EDIÇÃO.
 Usuário: DENILSON LOPES DE SOUSA | Data: 10/05/2021 07:27:03.297 | SIAFIC: SCP21H / Ver: 21.01.00 / Filo: LRF_RRBO3.PRG

...Continuação

ESPECIFICAÇÃO	EVOLUÇÃO DA RECEITA REALIZADA NOS ÚLTIMOS 12 MESES												TOTAL (01.12 meses)	PREVISÃO ATUALIZADA 2021
	Mar/2020	Abr/2020	Mai/2020	Jun/2020	Jul/2020	Ago/2020	Set/2020	Out/2020	Nov/2020	Dez/2020	Jan/2021	Fev/2021		
Contrib. do Servidor para o Plano de Previdência	0,00	0,00	0,00	0,00	0,00	0,00	0,00	0,00	0,00	0,00	0,00	0,00	0,00	
Compensação Financ. entre Regimes Previdência	0,00	0,00	0,00	0,00	0,00	0,00	0,00	0,00	0,00	0,00	0,00	0,00	0,00	
Dedução de Receita para Formação do FUNDEB	121.057,73	114.764,34	119.030,07	102.630,42	103.744,37	111.977,70	94.928,14	122.377,57	157.779,54	166.977,09	173.233,27	213.356,37	1.601.856,61	
RECEITA CORRENTE LÍQUIDA (III)=(I - II)	852.897,22	985.370,31	822.194,46	776.830,54	1.941.261,37	811.823,68	1.007.985,34	874.100,38	1.069.539,68	2.194.396,82	1.397.575,57	1.528.922,59	14.262.897,96	
(-) Transferências obrigatórias da União relativas às emendas individuais (art. 166-A, § 1º, da CF) (IV)	0,00	0,00	0,00	0,00	0,00	0,00	0,00	0,00	0,00	0,00	0,00	0,00	0,00	
RECEITA CORRENTE LÍQUIDA AJUSTADA PARA CÁLCULO DOS LIMITES DE ENDIVIDAMENTO (V) = (III - IV)	852.897,22	985.370,31	822.194,46	776.830,54	1.941.261,37	811.823,68	1.007.985,34	874.100,38	1.069.539,68	2.194.396,82	1.397.575,57	1.528.922,59	14.262.897,96	
(-) Transferências obrigatórias da União relativas às emendas de bancada (art. 166, § 16, da CF) (VI)	0,00	0,00	0,00	0,00	0,00	0,00	0,00	0,00	0,00	0,00	0,00	0,00	0,00	
RECEITA CORRENTE LÍQUIDA AJUSTADA PARA CÁLCULO DOS LIMITES DA DESPESA COM PESSOAL (VII) = (V - VI)	852.897,22	985.370,31	822.194,46	776.830,54	1.941.261,37	811.823,68	1.007.985,34	874.100,38	1.069.539,68	2.194.396,82	1.397.575,57	1.528.922,59	14.262.897,96	

FONTE: Sistema.....: Scp20H(Sistema de Contabilidade Pública)-www.simplesinformatica.com
 Unidade Responsável: SETOR DE CONTABILIDADE
 Data da Emissão: 10/05/2021, 07:27:03

NAERTON SILVA MOURA
 PREFEITO MUNICIPAL
 CPF: 742.001.863-49

VALDECI DE ARAUJO LIMA
 CONTADOR CRC-PI 4.404
 CPF: 216.962.843-68


JOÃO DE MOURA LEAL
 CONTROLADOR INTERNO
 CPF: 339.951.683-53
www.simplesinformatica.com

PREENCHIDO CONFORME MANUAL DE DEMONSTRATIVOS FISCAIS, 10ª EDIÇÃO.
 Usuário: DENILSON LOPES DE SOUSA | Data: 10/05/2021 07:27:03.354 | SIAFIC: SCP21H / Ver: 21.01.00 / Filo: LRF_RRBO3.PRG

SUSSUAPARA - PI

LRF: Publicações Obrigatórias

id:030E58D55123CBEE


 Estado do Piauí PREFEITURA MUNICIPAL DE SUSSUAPARA CNPJ: 01.612.755/0001-00 Período: JANEIRO A FEVEREIRO 2021 / BIMESTRE: JAN-FEV	RELATÓRIO RESUMIDO DA EXECUÇÃO ORÇAMENTÁRIA
	RESULTADOS PRIMÁRIO E NOMINAL - ANEXO VI
	ORÇAMENTOS FISCAL E DA SEGURIDADE SOCIAL
	LRP, Artigo 53, inciso III (R\$ 1,00)

ACIMA DA LINHA

RECEITAS PRIMÁRIAS	PREVISÃO	Até o Bimestre/2021
	ATUALIZADA	RECEITAS REALIZADAS
RECEITAS CORRENTES (I)	21.347.470,80	2.926.498,16
Impostos, Taxas e Contribuições de Melhoria	588.694,40	34.255,53
IPTU	34.944,00	2.468,59
ISS	174.720,00	12.753,85
ITBI	27.955,20	1.533,40
IRRF	151.424,00	15.611,29
Outros Impostos, Taxas e Contribuições de Melhoria	199.651,20	1.888,40
Contribuições	198.016,00	5.629,19
Receita Patrimonial	74.635,68	985,19
Aplicações Financeiras (II)	67.646,88	985,19
Outras Receitas Patrimoniais	6.988,80	0,00
Transferências Correntes	20.463.321,52	2.885.628,25
Cota-Parte do FPM	7.908.128,00	1.417.303,64
Cota-Parte do ICMS	866.611,20	129.011,69
Cota-Parte do IPVA	186.368,00	86.749,17
Cota-Parte do ITR	1.025,92	43,72
Transferências da LC 87/1996	4.659,20	796,60
Transferências da LC 61/1989	1.164,80	54,86
Transferências do FUNDEB	4.036.000,00	715.723,51
Outras Transferências Correntes	7.459.364,40	535.945,06
Demais Receitas Correntes	22.803,20	0,00
Outras Receitas Financeiras (III)	0,00	0,00
Receitas Correntes Restantes	22.803,20	0,00
RECEITAS PRIMÁRIAS CORRENTES (IV) = (I - II - III)	21.279.823,92	2.925.512,97
RECEITAS DE CAPITAL (V)	2.442.349,20	0,00
Operações de Crédito (VI)	78.041,60	0,00
Amortização de Empréstimos (VII)	0,00	0,00
Alienação de Bens	137.088,00	0,00
Receitas de Alienação de Investimentos Temporários (VIII)	0,00	0,00
Receitas de Alienação de Investimentos Permanentes (IX)	67.200,00	0,00
Outras Alienações de Bens	69.888,00	0,00
Transferências de Capital	2.215.571,60	0,00
Convênios	1.665.753,60	0,00
Outras Transferências de Capital	549.818,00	0,00
Outras Receitas de Capital	11.648,00	0,00
Outras Receitas de Capital Não Primárias (X)	0,00	0,00
Outras Receitas de Capital Primárias	11.648,00	0,00
RECEITAS PRIMÁRIAS DE CAPITAL (XI) = (V - VI - VII - VIII - IX - X)	2.297.107,60	0,00
RECEITA PRIMÁRIA TOTAL (XII) = (IV + XI)	23.576.931,52	2.925.512,97

DESPESAS PRIMÁRIAS	DOTAÇÃO							Até o Bimestre/2021	
	ATUALIZADA	DESPESAS EMPENHADAS	DESPESAS LIQUIDADAS	DESPESAS PAGAS (a)	DESPESAS (RAP PROCESSAD)	DESPESAS (RAP NÃO PROCESSADOS)	LIQUIDADOS	PAGOS (c)	
DESPESAS CORRENTES (XIII)	19.534.468,00	1.882.552,15	1.875.420,29	1.866.948,30	63.499,27	0,00	0,00	0,00	
Pessoal e Encargos Sociais	11.260.012,24	1.097.196,57	1.098.526,31	1.092.149,52	0,00	0,00	0,00	0,00	
Juros e Encargos da Dívida (XIV)	5.824,00	0,00	0,00	0,00	0,00	0,00	0,00	0,00	
Outras Despesas Correntes	8.268.631,76	785.355,58	776.893,98	774.798,78	63.499,27	0,00	0,00	0,00	
Transferências Constitucionais e Legais	0,00	0,00	0,00	0,00	0,00	0,00	0,00	0,00	
Demais Despesas Correntes	8.268.631,76	785.355,58	776.893,98	774.798,78	63.499,27	0,00	0,00	0,00	
DESPESAS PRIMÁRIAS CORRENTES (XV) = (XIII - XIV)	19.528.644,00	1.882.552,15	1.875.420,29	1.866.948,30	63.499,27	0,00	0,00	0,00	
DESPESAS DE CAPITAL (XVI)	4.197.112,00	468.061,25	468.061,25	468.061,25	0,00	0,00	0,00	0,00	
Investimentos	3.966.568,00	454.091,02	454.091,02	454.091,02	0,00	0,00	0,00	0,00	
Inversões Financeiras	137.360,00	0,00	0,00	0,00	0,00	0,00	0,00	0,00	
Concessão de Empréstimos e Financiamentos (XVII)	0,00	0,00	0,00	0,00	0,00	0,00	0,00	0,00	
Aquisição de Título de Capital já Integralizado (XVIII)	0,00	0,00	0,00	0,00	0,00	0,00	0,00	0,00	
Aquisição de Título de Crédito (XIX)	0,00	0,00	0,00	0,00	0,00	0,00	0,00	0,00	
Demais Inversões Financeiras	137.360,00	0,00	0,00	0,00	0,00	0,00	0,00	0,00	
Amortização da Dívida (XX)	93.184,00	13.970,23	13.970,23	13.970,23	0,00	0,00	0,00	0,00	
DESPESAS PRIMÁRIAS CAPITAL (XXI) = (XVI - XVII - XVIII - XIX - XX)	4.103.928,00	454.091,02	454.091,02	454.091,02	0,00	0,00	0,00	0,00	
RESERVA DE CONTINGÊNCIA (XXII)	58.240,00	0,00	0,00	0,00	0,00	0,00	0,00	0,00	
DESPESA PRIMÁRIA TOTAL (XXIII) = (XV + XXI + XXII)	23.690.812,00	2.336.643,17	2.329.511,31	2.321.039,32	63.499,27	0,00	0,00	0,00	
RESULTADO PRIMÁRIO - Acima da Linha (XXIV) = [XIIa - (XXIIIa + XXIIIb + XXIIIc)]								540.974,38	


 NAERTON SILVA MOURA
 PREFEITO MUNICIPAL
 CPF: 742.001.863-49


 VALDECI DE ARAUJO LIMA
 CONTADOR CRC-PI 4.404
 CPF: 216.962.843-68

 JOÃO DE MOURA LEAL
 CONTROLADOR INTERNO
 CPF: 339.951.683-53

 PREENCHIDO CONFORME MANUAL DE DEMONSTRATIVOS FISCAIS, 9ª EDIÇÃO, PORTARIA N° 495 de 06/06/2017.
 Usuário: DENILSON LOPES DE SOUSA | Data: 10/05/2021 07:27:19.917 | SIAFIC: SCP21H / Ver: 21.01.00 / File: LRF_RRE006.PRG

www.simplesinformatica.com

 Estado do Piauí PREFEITURA MUNICIPAL DE SUSSUAPARA CNPJ: 01.612.755/0001-00 Período: JANEIRO A FEVEREIRO 2021 / BIMESTRE: JAN-FEV	RELATÓRIO RESUMIDO DA EXECUÇÃO ORÇAMENTÁRIA RESULTADOS PRIMÁRIO E NOMINAL - ANEXO VI ORÇAMENTOS FISCAL E DA SEGURIDADE SOCIAL LRF, Artigo 53, inciso III (R\$ 1,00)
--	--

META FISCAL PARA O RESULTADO PRIMÁRIO	VALOR CORRENTE
Meta fixada no Anexo de Metas Fiscais da LDO para o exercício de referência	0,00

JUROS NOMINAIS	Até o Bimestre/2021
	VALOR INCORRIDO
JUROS, ENCARGOS E VARIAÇÕES MONETÁRIAS ATIVOS (XXV)	985,19
JUROS, ENCARGOS E VARIAÇÕES MONETÁRIAS PASSIVOS (XXVI)	0,00
RESULTADO NOMINAL - Acima da Linha (XXVII) = XXIV + (XXV - XXVI)	541.959,57

META FISCAL PARA O RESULTADO NOMINAL	VALOR CORRENTE
Meta fixada no Anexo de Metas Fiscais da LDO para o exercício de referência	0,00

ABAIXO DA LINHA

CÁLCULO DO RESULTADO NOMINAL	-----SALDO-----	
	Em 31/Dez/2020 (a)	Até Fevereiro (b)
DÍVIDA CONSOLIDADA (XXVIII)	42.871,66	28.901,43
DEDUÇÕES (XXIX)	951.623,55	1.579.044,89
Disponibilidade de Caixa	951.623,55	1.579.044,89
Disponibilidade de Caixa Bruta	1.257.554,72	1.821.476,79
(-) Restos a Pagar Processados (XXX)	305.931,17	242.431,90
Demais Haveres Financeiros	0,00	0,00
DÍVIDA CONSOLIDADA LÍQUIDA (XXXI) = (XXVIII - XXIX)	-908.751,89	-1.550.143,46
RESULTADO NOMINAL - Abaixo da Linha (XXXII) = (XXXI - XXXIb)		641.391,57

AJUSTE METODOLÓGICO	Até o Bimestre/2021
VARIAÇÃO SALDO RPP = (XXXIII) = (XXXa - XXXb)	63.499,27
RECEITA DE ALIENAÇÃO DE INVESTIMENTOS PERMANENTES (IX)	0,00
PASSIVOS RECONHECIDOS NA DC (XXXIV)	0,00
VARIAÇÃO CAMBIAL (XXXV)	0,00
PAGAMENTOS DE PRECATÓRIOS INTEGRANTES DA DC (XXXVI)	0,00
OUTROS AJUSTES (XXXVII)	0,00
RESULTADO NOMINAL AJUSTADO - Abaixo da Linha (XXXVIII) = (XXXII - XXXIII - IX + XXXIV + XXXV - XXXVI + XXXVII)	577.892,30
RESULTADO PRIMÁRIO - Abaixo da Linha (XXXIX) = XXXVIII - (XXV - XXVI)	576.907,11

INFORMAÇÕES ADICIONAIS	PREVISÃO ORÇAMENTÁRIA
SALDO DE EXERCÍCIOS ANTERIORES	0,00
Recursos Arrecadados em Exercícios Anteriores - RPPS	0,00
Superávit Financeiro Utilizado para Abertura e Reabertura de Créditos Adicionais	0,00
RESERVA ORÇAMENTÁRIA DO RPPS	0,00

FONTE: Sistema.....: Sep20H(Sistema de Contabilidade Pública)-www.simplesinformatica.com.br
 Unidade Responsável: SETOR DE CONTABILIDADE
 Data da Emissão.....: 10/05/2021, 07:27:19

NAERTON SILVA MOURA
 PREFEITO MUNICIPAL
 CPF: 742.001.863-49

VALDECI DE ARAUJO LIMA
 CONTADOR CRC-PI 4.404
 CPF: 216.962.843-68

JOÃO DE MOURA LEAL
 CONTROLADOR INTERNO
 CPF: 339.951.683-53

PREENCHIDO CONFORME MANUAL DE DEMONSTRATIVOS FISCAIS, 9ª EDIÇÃO, PORTARIA Nº 495 de 06/06/2017.

Usuário: DENILSON LOPES DE SOUSA | Data: 10/05/2021 07:27:19.958 | SIAFIC: SCP21H / Ver: 21.01.00 / File: LRF_RRE006.PRG

www.simplesinformatica.com

id:01AB135CF399CBEF

 Estado do Piauí PREFEITURA MUNICIPAL DE SUSSUAPARA CNPJ: 01.612.755/0001-00 Período: JANEIRO A FEVEREIRO 2021 / BIMESTRE: JAN-FEV	RELATÓRIO RESUMIDO DA EXECUÇÃO ORÇAMENTÁRIA DEMONSTRATIVO DOS RESTOS A PAGAR POR PODER E ORGÃO - ANEXO VII ORÇAMENTOS FISCAL E DA SEGURIDADE SOCIAL LRF, Artigo 53, inciso V (R\$ 1,00)
--	--


PODER / ORGÃO	RESTOS A PAGAR PROCESSADOS E NÃO PROCESSADOS LIQUIDADOS ANTERIORMENTE					RESTOS A PAGAR NÃO-PROCESSADOS					Saldo Total (a+b)	
	INSCRITOS		Pagos	Cancelados	Saldo	INSCRITOS		Liquidados	Pagos	Cancelados		Saldo
	Em Exercícios Anteriores	Em 31/DEZ de 2020				Em Exercícios Anteriores	Em 31/DEZ de 2020					
	(a)	(b)	(c)	(d)	e=(a+b)-(c+d)	(f)	(g)	(h)	(i)	(j)		k=(f+g)-(i+j)
RESTOS A PAGAR (EXCETO INTRA-ORÇAMENTÁRIOS) (I)	93.427,89	212.503,28	63.499,27	0,00	242.431,90	96.294,54	276.707,11	0,00	0,00	0,00	373.001,65	615.433,55
PODER EXECUTIVO	93.427,89	212.503,28	63.499,27	0,00	242.431,90	96.294,54	276.707,11	0,00	0,00	0,00	373.001,65	615.433,55
SECRETARIA DE ADMINISTRACAO GERAL	783,55	6.221,96	4.562,39	0,00	2.443,12	16.081,00	1.475,00	0,00	0,00	0,00	17.556,00	19.999,12
SECRETARIA DE ADMINISTRACAO FINANCEIRA	0,00	0,00	0,00	0,00	0,00	9,00	0,00	0,00	0,00	0,00	9,00	9,00
SEC. OBRAS, SAN.MEIO AMB. E REC. HIDRICOS	3,00	33.750,00	33.750,00	0,00	3,00	9.420,00	40.379,76	0,00	0,00	0,00	49.799,76	49.802,76
SECRET. DE EDUCACAO, CULTURA E DESPORTO	0,00	0,01	0,00	0,00	0,01	1.080,00	214.000,00	0,00	0,00	0,00	215.080,00	215.080,01
SECRETARIA DE SAUDE E SANEAMENTO	0,00	2.750,00	0,00	0,00	2.750,00	2.800,00	600,00	0,00	0,00	0,00	3.400,00	6.150,00
SECRETARIA MUNICIPAL DE AGRICULTURA	0,00	2.007,11	0,00	0,00	2.007,11	0,00	0,00	0,00	0,00	0,00	0,00	2.007,11
FUNDO MAN.DES.EDUC.BAS.VAL.PROF.EDUCACAO	56.833,30	141.020,76	0,00	0,00	197.854,06	13.749,20	15.396,71	0,00	0,00	0,00	29.145,91	226.999,97
FUNDO MUNICIPAL DE EDUCACAO	29.515,71	1.333,76	0,00	0,00	30.849,47	20.865,72	4.855,64	0,00	0,00	0,00	25.721,36	56.570,83
FUNDO MUNICIPAL DE SAUDE	4.492,00	25.419,68	25.186,88	0,00	4.724,80	32.289,62	0,00	0,00	0,00	0,00	32.289,62	37.014,42
FUNDO MUNICIPAL DE ASSISTENCIA SOCIAL	1.800,33	0,00	0,00	0,00	1.800,33	0,00	0,00	0,00	0,00	0,00	0,00	1.800,33
PODER LEGISLATIVO	0,00	0,00	0,00	0,00	0,00	0,00	0,00	0,00	0,00	0,00	0,00	0,00
RESTOS A PAGAR (INTRA-ORÇAMENTÁRIOS) (II)	0,00	0,00	0,00	0,00	0,00	0,00	0,00	0,00	0,00	0,00	0,00	0,00
TOTAL (III) = (I - II)	93.427,89	212.503,28	63.499,27	0,00	242.431,90	96.294,54	276.707,11	0,00	0,00	0,00	373.001,65	615.433,55

FONTE: Sistema.....: Scp20H(Sistema de Contabilidade Pública)-www.simplesinformatica.com.br
 Unidade Responsável: SETOR DE CONTABILIDADE
 Data da Emissão.....: 10/05/2021, 07:27:37

_____ NAERTON SILVA MOURA PREFEITO MUNICIPAL CPF: 742.001.863-49	 _____ VALDECI DE ARAUJO LIMA CONTADOR CRC-PI 4.404 CPF: 216.962.843-68	_____ JOÃO DE MOURA LEAL CONTROLADOR INTERNO CPF: 339.951.683-53
---	---	---

PREENCHIDO CONFORME MANUAL DE DEMONSTRATIVOS FISCAIS, 9ª EDIÇÃO, PORTARIA Nº 495 de 06/06/2017. www.simplesinformatica.com
 Usado: DENILSON LOPES DE SOUSA | Data: 10/05/2021 07:27:37.326 | SIAFIC: SCP21H / Ver: 21.01.00 / File: LRF_RR007.PRG

id:167C256A6EAFCBF1

 <p>Estado do Piauí PREFEITURA MUNICIPAL DE SUSSUAPARA CNPJ: 01.612.755/0001-00 Período: JANEIRO A FEVEREIRO 2021 / BIMESTRE: JANEIRO-FEVEREIRO</p>	Página: 1/	RELATÓRIO RESUMIDO DA EXECUÇÃO ORÇAMENTÁRIA ORÇAMENTOS FISCAL E DA SEGURIDADE SOCIAL RECEITAS E DESPESAS COM MANUTENÇÃO E DESENVOLVIMENTO DO ENSINO-MDE LEI 9.394/96, Art. 72 - ANEXO VIII R\$ 1,00

RECEITAS DO ENSINO

RECEITA RESULTANTE DE IMPOSTOS (caput do art. 212 da Constituição)	PREVISÃO INICIAL	PREVISÃO ATUALIZADA (a)	RECEITAS REALIZADAS Até o Bimestre (b)	% (c) = (b/a) x100
1-RECEITA DE IMPOSTOS	489.043,20	489.043,20	32.367,13	6,62
1.1-Receita Resultante do Imposto sobre a Propriedade Predial e Territorial Urbana - IPTU				
1.1.1-IPTU	34.944,00	34.944,00	2.468,59	7,06
1.1.2-Multas, Juros de Mora, Dívida Ativa e Outros Encargos do IPTU	0,00	0,00	0,00	0,00
1.2-Receita Resultante do Imposto sobre Transmissão "Inter Vivos" - ITBI				
1.2.1-ITBI	27.955,20	27.955,20	1.533,40	5,49
1.2.2-Multas, Juros de Mora, Dívida Ativa e Outros Encargos do ITBI	0,00	0,00	0,00	0,00
1.3-Receita Resultante do Imposto sobre Serviços de Qualquer Natureza - ISS				
1.3.1-ISS	174.720,00	174.720,00	12.753,85	7,30
1.3.2-Multas, Juros de Mora, Dívida Ativa e Outros Encargos do ISS	0,00	0,00	0,00	0,00
1.4-Receita Resultante do Imposto de Renda Retido na Fonte - IRRF	251.424,00	251.424,00	15.611,29	6,21
2-RECEITA DE TRANSFERÊNCIAS CONSTITUCIONAIS E LEGAIS	10.863.342,08	10.863.342,08	2.020.549,32	18,60
2.1-Cota-Parte FPM	9.585.440,00	9.585.440,00	1.771.629,49	18,48
2.1.1-Parcela referente à CF, art. 159, I, alínea b	8.386.560,00	8.386.560,00	1.771.629,49	21,12
2.1.2-Parcela referente à CF, art. 159, I, alínea d	599.440,00	599.440,00	0,00	0,00
2.1.3-Parcela referente à CF, art. 159, I, alínea e	599.440,00	599.440,00	0,00	0,00
2.2-Cota-Parte ICMS	1.083.264,00	1.083.264,00	161.264,56	14,89
2.3-ICMS-Desoneração - L.C. nº87/1996	5.824,00	5.824,00	796,60	13,68
2.4-Cota-Parte IPI-Exportação	1.164,80	1.164,80	54,86	4,71
2.5-Cota-Parte ITR	1.281,28	1.281,28	54,64	4,26
2.6-Cota-Parte IPVA	186.368,00	186.368,00	86.749,17	46,55
2.7-Cota-Parte IOF-Ouro	0,00	0,00	0,00	0,00
3-TOTAL DA RECEITA DE IMPOSTOS (1 + 2)	11.352.385,28	11.352.385,28	2.052.916,45	18,08

RECEITAS ADICIONAIS PARA FINANCIAMENTO DO ENSINO

RECEITAS ADICIONAIS PARA FINANCIAMENTO DO ENSINO	PREVISÃO INICIAL	PREVISÃO ATUALIZADA (a)	RECEITAS REALIZADAS Até o Bimestre (b)	% (c) = (b/a) x100
4-RECEITA DA APLICAÇÃO FINANCEIRA DE OUTROS RECURSOS DE IMPOSTOS VINCULADOS AO ENSINO	0,00	0,00	0,00	0,00
5-RECEITA DE TRANSFERÊNCIAS DO FNDE	428.372,00	428.372,00	29.958,52	6,99
5.1-Transferências do Salário-Educação	88.524,80	88.524,80	11.684,02	13,20
5.2-Transferências Diretas - PDDE	11.648,00	11.648,00	0,00	0,00
5.3-Transferências Diretas - PNAE	173.280,80	173.280,80	18.268,80	10,54
5.4-Transferências Diretas - PNATE	78.041,60	78.041,60	0,00	0,00
5.5-Outras Transferências do FNDE	69.888,00	69.888,00	0,00	0,00
5.6-Aplicação Financeira dos Recursos do FNDE	6.988,80	6.988,80	5,70	0,08
6-RECEITA DE TRANSFERÊNCIAS DE CONVÊNIOS	212.576,00	212.576,00	5.327,17	2,51
6.1-Transferências de Convênios	211.411,20	211.411,20	5.324,49	2,52
6.2-Aplicação Financeira dos Recursos de Convênios	1.164,80	1.164,80	2,68	0,23
7-RECEITA DE OPERAÇÕES DE CRÉDITO	0,00	0,00	0,00	0,00
8-OUTRAS RECEITAS PARA FINANCIAMENTO DO ENSINO	146.480,00	146.480,00	0,00	0,00
9-TOTAL DAS RECEITAS ADICIONAIS PARA FINANCIAMENTO DO ENSINO (4 + 5 + 6 + 7 + 8)	787.428,00	787.428,00	35.285,69	4,48

FUNDEB

RECEITAS DO FUNDEB	PREVISÃO INICIAL	PREVISÃO ATUALIZADA (a)	RECEITAS REALIZADAS Até o Bimestre (b)	% (c) = (b/a) x100
10-RECEITAS DESTINADAS AO FUNDEB	1.895.384,96	1.895.384,96	386.589,64	20,40
10.1-Cota-Parte FPM Destinada ao FUNDEB - (20% de 2.1.1)	1.677.312,00	1.677.312,00	354.325,85	21,12
10.2-Cota-Parte ICMS Destinada ao FUNDEB - (20% de 2.2)	216.652,80	216.652,80	32.252,87	14,89
10.3-ICMS-Desoneração Destinada ao FUNDEB - (20% de 2.3)	1.164,80	1.164,80	0,00	0,00
10.4-Cota-Parte IPI-Exportação Destinada ao FUNDEB - (20% de 2.4)	0,00	0,00	0,00	0,00
10.5-Cota-Parte ITR ou ITR Arrecadado Destinados ao FUNDEB - (20% de (1.5 - 1.5.5) + 2.5))	255,36	255,36	10,92	4,28
10.6-Cota-Parte IPVA Destinada ao FUNDEB - (20% de 2.6)	0,00	0,00	0,00	0,00
11-RECEITAS RECEBIDAS DO FUNDEB	5.718.720,00	5.718.720,00	984.429,16	17,21
11.1-Transferências de Recursos do FUNDEB	4.036.000,00	4.036.000,00	715.723,51	17,73
11.2-Complementação da União ao FUNDEB	1.671.520,00	1.671.520,00	268.646,34	16,07
11.3-Receita de Aplicação Financeira dos Recursos do FUNDEB	11.200,00	11.200,00	59,31	0,53
12-RESULTADO LÍQUIDO DAS TRANSFERÊNCIAS DO FUNDEB (11.1 - 10)	2.140.615,04	2.140.615,04	329.133,87	15,38

[SE RESULTADO LÍQUIDO DA TRANSFERÊNCIA (12)>0] = ACRÉSCIMO RESULTANTE DAS TRANSFERÊNCIAS DO FUNDEB
[SE RESULTADO LÍQUIDO DA TRANSFERÊNCIA (12)<0] = DECRÉSCIMO RESULTANTE DAS TRANSFERÊNCIAS DO FUNDEB

NAERTON SILVA MOURA
PREFEITO MUNICIPAL
CPF: 742.001.863-49

VALDECI DE ARAUJO LIMA
CONTADOR CRC-PI 4.404
CPF: 216.962.843-68

JOÃO DE MOURA LEAL
CONTROLADOR INTERNO
CPF: 339.951.683-53

PREENCHIDO CONFORME MANUAL DE DEMONSTRATIVOS FISCAIS, 10ª EDIÇÃO.

www.simplesinformatica.com

Usuário: DENILSON LOPES DE SOUSA | Data: 10/05/2021 07:31:32.491 | SIAFIC: SCP21H / Ver: 21.01.00 / File: LRF_RRE008.FRG

SUSSUAPARA - PI

Publicações
Obrigatórias

<p>Estado do Piauí PREFEITURA MUNICIPAL DE SUSSUAPARA CNPJ: 01.612.755/0001-00 Período: JANEIRO A FEVEREIRO 2021 / BIMESTRE: JANEIRO-FEVEREIRO</p>	Página: 2/	RELATÓRIO RESUMIDO DA EXECUÇÃO ORÇAMENTÁRIA ORÇAMENTOS FISCAL E DA SEGURIDADE SOCIAL RECEITAS E DESPESAS COM MANUTENÇÃO E DESENVOLVIMENTO DO ENSINO-MDE LEI 9.394/96, Art. 72 - ANEXO VIII R\$ 1,00
--	------------	--

DESPESAS DO FUNDEB	DOTAÇÃO		-DESPESAS EMPENHADAS--		-DESPESAS LIQUIDADAS--		INSCRITAS EM	
	INICIAL	ATUALIZADA (d)	Até o Bimestre (e)	% f=e/d	Até o Bimestre (g)	% h=g/d	RESTOS A PAGAR	NÃO PROCES (i)
13-PAGAMENTO DOS PROFISSIONAIS DO MAGISTÉRIO	3.954.720,00	3.954.720,00	308.685,14	7,81	308.685,14	7,81	0,00	0,00
13.1-Com Educação Infantil	728.000,00	728.000,00	25.281,04	3,47	25.281,04	3,47	0,00	0,00
13.2-Com Ensino Fundamental	3.226.720,00	3.226.720,00	283.404,10	8,78	283.404,10	8,78	0,00	0,00
14-OUTRAS DESPESAS	1.764.000,00	1.764.000,00	91.008,07	5,16	91.008,07	5,16	0,00	0,00
14.1-Com Educação Infantil	131.040,00	131.040,00	113,38	0,09	113,38	0,09	0,00	0,00
14.2-Com Ensino Fundamental	1.632.960,00	1.632.960,00	90.894,69	5,57	90.894,69	5,57	0,00	0,00
15- TOTAL DAS DESPESAS DO FUNDEB (13 + 14)	5.718.720,00	5.718.720,00	399.693,21	6,99	399.693,21	6,99	0,00	0,00

DEDUÇÕES PARA FINS DE LIMITE DO FUNDEB	VALOR
16-RESTOS A PAGAR INSCRITOS NO EXERCÍCIO SEM DISPONIBILIDADE FINANCEIRA DE RECURSOS DO FUNDEB	0,00
16.1-FUNDEB 60%	0,00
16.2-FUNDEB 40%	0,00
17-DESPESAS CUSTEADAS COM O SUPERÁVIT FINANCEIRO, DO EXERCÍCIO ANTERIOR, DO FUNDEB	0,00
17.1-FUNDEB 60%	0,00
17.2-FUNDEB 40%	0,00
18-TOTAL DAS DEDUÇÕES CONSIDERADAS PARA FINS DE LIMITE DO FUNDEB (16 + 17)	0,00

INDICADORES DO FUNDEB	VALOR
19-TOTAL DAS DESPESAS DO FUNDEB PARA FINS DE LIMITE (15 - 18) (Despesas Liquidadas)	399.693,21
19.1-Mínimo de 60% do FUNDEB na Remuneração do Magistério (13 - (16.1 + 17.1)) / (11) x 100) %	31,36
19.2-Máximo de 40% em Despesa com MDE, que não Remuneração do Magistério (14 - (16.2 + 17.2)) / (11) x 100) %	9,24
19.3-Máximo de 5% não Aplicado no Exercício (100 - (19.1 + 19.2)) %	59,40

CONTROLE DA UTILIZAÇÃO DE RECURSOS NO EXERCÍCIO SUBSEQUENTE	VALOR
20-RECURSOS RECEBIDOS DO FUNDEB EM 2020 QUE NÃO FORAM UTILIZADOS	0,00
21-DESPESAS CUSTEADAS COM O SALDO DO ITEM 20 ATÉ O 1º TRIMESTRE DE 2021	0,00

MANUTENÇÃO E DESENVOLVIMENTO DO ENSINO - DESPESAS CUSTEADAS COM A RECEITA RESULTANTE DE IMPOSTOS E RECURSOS DO FUNDEB								
DESPESAS COM AÇÕES TÍPICAS DE MDE	DOTAÇÃO		-DESPESAS EMPENHADAS--		-DESPESAS LIQUIDADAS--		INSCRITAS EM	
	INICIAL	ATUALIZADA (d)	Até o Bimestre (e)	% f=e/d	Até o Bimestre (g)	% h=g/d	RESTOS A PAGAR	NÃO PROCES (i)
22-EDUCAÇÃO INFANTIL	940.766,40	940.766,40	25.394,42	2,70	25.394,42	2,70	0,00	0,00
22.1-Creche	19.577,60	19.577,60	0,00	0,00	0,00	0,00	0,00	0,00
22.1.1-Despesas Custeadas com Recursos do FUNDEB	5.600,00	5.600,00	0,00	0,00	0,00	0,00	0,00	0,00
22.1.2-Despesas Custeadas com Outros Recursos de Impostos	13.977,60	13.977,60	0,00	0,00	0,00	0,00	0,00	0,00
22.2-Pré-escola	921.188,80	921.188,80	25.394,42	2,76	25.394,42	2,76	0,00	0,00
22.2.1-Despesas Custeadas com Recursos do FUNDEB	853.440,00	853.440,00	25.394,42	2,98	25.394,42	2,98	0,00	0,00
22.2.2-Despesas Custeadas com Outros Recursos de Impostos	67.748,80	67.748,80	0,00	0,00	0,00	0,00	0,00	0,00
23-ENSINO FUNDAMENTAL	5.997.689,60	5.987.689,60	436.896,22	7,30	436.621,22	7,29	0,00	0,00
23.1-Despesas Custeadas com Recursos do FUNDEB	4.859.680,00	4.859.680,00	374.298,79	7,70	374.298,79	7,70	0,00	0,00
23.2-Despesas Custeadas com Outros Recursos de Impostos	1.138.009,60	1.128.009,60	62.597,43	5,55	62.322,43	5,52	0,00	0,00
24-ENSINO MÉDIO	0,00	0,00	0,00	0,00	0,00	0,00	0,00	0,00
25-ENSINO SUPERIOR	0,00	0,00	0,00	0,00	0,00	0,00	0,00	0,00
26-ENSINO PROFISSIONAL NÃO INTEGRADO AO ENSINO REGULAR	0,00	0,00	0,00	0,00	0,00	0,00	0,00	0,00
27-OUTRAS	0,00	0,00	0,00	0,00	0,00	0,00	0,00	0,00
28-TOTAL DAS DESPESAS COM AÇÕES TÍPICAS DE MDE (22+23 + 24 + 25 + 26 + 27)	6.938.456,00	6.928.456,00	462.290,64	6,67	462.015,64	6,67	0,00	0,00

DEDUÇÕES CONSIDERADAS PARA FINS DE LIMITE CONSTITUCIONAL	VALOR
29-RESULTADO LÍQUIDO DAS TRANSFERÊNCIAS DO FUNDEB = (12)	329.133,87
30-DESPESAS CUSTEADAS COM A COMPLEMENTAÇÃO DO FUNDEB NO EXERCÍCIO	160.104,83
31-DESPESAS CUSTEADAS COM SUPERÁVIT FINANCEIRO, DO EXERCÍCIO ANTERIOR, DO FUNDEB	0,00
32-DESPESAS CUSTEADAS COM SUPERÁVIT FINANCEIRO, DO EXERCÍCIO ANTERIOR, DE OUTROS RECURSOS DE IMPOSTOS	0,00
33-RESTOS A PAGAR NO EXERCÍCIO SEM DISPONIBILIDADE FINANCEIRA DE RECURSOS DE IMPOSTOS VINCULADOS AO ENSINO	0,00
34-CANCELAMENTOS, NO EXERCÍCIO, DE RESTOS A PAGAR INSCRITOS COM DISPONIBILIDADE FINANCEIRA DE RECURSOS DE IMPOSTOS VINCULADOS AO ENSINO = (45 j)	0,00
35-TOTAL DAS DEDUÇÕES / ADIÇÕES CONSIDERADAS PARA FINS DE LIMITE CONSTITUCIONAL (29+30+31+32+33+34)	489.238,70
36-TOTAL DAS DESPESAS PARA FINS DE LIMITE ((22+23) - 35)	-27.223,06
37-MÍNIMO DE 25% DAS RECEITAS RESULTANTES DE IMPOSTOS EM MDE (36 / 3 x 100) %	-1,33

_____ NAERTON SILVA MOURA PREFEITO MUNICIPAL CPF: 742.001.863-49	 _____ VALDECI DE ARAUJO LIMA CONTADOR CRC-PI 4.404 CPF: 216.962.843-68	_____ JOÃO DE MOURA LEAL CONTROLADOR INTERNO CPF: 339.951.683-53
---	---	---

PREENCHIDO CONFORME MANUAL DE DEMONSTRATIVOS FISCAIS, 10ª EDIÇÃO.
 Usuário: DENILSON LOPES DE SOUSA | Data: 10/05/2021 07:31:32.506 | SIAFIC: SCP21H / Ver: 21.01.00 / File: LRF_RREO08.PRG www.simplesinformatica.com

SUSSUAPARA - PI

LRF: Publicações Obrigatórias



Estado do Piauí
 PREFEITURA MUNICIPAL DE SUSSUAPARA
 CNPJ: 01.612.755/0001-00
 Período: JANEIRO A FEVEREIRO 2021 / BIMESTRE: JANEIRO-FEVEREIRO

Página: 3/

RELATÓRIO RESUMIDO DA EXECUÇÃO ORÇAMENTÁRIA
 ORÇAMENTOS FISCAL E DA SEGURIDADE SOCIAL
RECEITAS E DESPESAS COM MANUTENÇÃO E DESENVOLVIMENTO DO ENSINO-MDE
 LEI 9.394/96, Art. 72 - ANEXO VIII
 R\$ 1,00

OUTRAS INFORMAÇÕES PARA CONTROLE

OUTRAS DESPESAS CUSTEADAS COM RECEITAS ADICIONAIS PARA FINANCIAMENTO DO ENSINO	DOTAÇÃO		-DESPESAS EMPENHADAS--		-DESPESAS LIQUIDADAS--		INSCRITAS EM RESTOS A PAGAR NÃO PROCES (i)	
	INICIAL	ATUALIZADA (d)	Até o Bimestre (e)	% f=e/d	Até o Bimestre (g)	% h=g/d		
38-DESPESAS CUSTEADAS COM A APLICAÇÃO FINANCEIRA DE OUTROS RECURSOS DE IMPOSTOS VINCULADOS AO ENSINO	205.884,80	205.884,80	0,00	0,00	0,00	0,00		
39-DESPESAS CUSTEADAS COM A CONTRIBUIÇÃO SOCIAL DO SALÁRIO-EDUCAÇÃO	89.689,60	89.689,60	11.528,74	12,85	10.428,74	11,63		
40-DESPESAS CUSTEADAS COM OPERAÇÕES DE CRÉDITO	0,00	0,00	0,00	0,00	0,00	0,00		
41-DESPESAS CUSTEADAS COM OUTRAS RECEITAS PARA FINANCIAMENTO DO ENSINO	631.002,40	631.002,40	0,83	0,00	0,83	0,00		
42-TOTAL DAS OUTRAS DESPESAS CUSTEADAS COM RECEITAS ADICIONAIS PARA FINANCIAMENTO DO ENSINO (39 + 40 + 41 + 42)	926.576,80	926.576,80	11.529,57	1,24	10.429,57	1,13		
43-TOTAL GERAL DAS DESPESAS COM EDUCAÇÃO (28+42)	7.865.032,80	7.855.032,80	473.820,21	6,03	472.445,21	6,01		

RESTOS A PAGAR INSCRITOS COM DISPONIBILIDADE FINANCEIRA DE RECURSOS DE IMPOSTOS VINCULADOS AO ENSINO	SALDO ATÉ O BIMESTRE	CANCELADO EM 2021 (j)
44-RESTOS A PAGAR DE DESPESAS COM MDE	498.420,81	0,00
44.1-Executadas com Recursos de Impostos Vinculados ao Ensino	271.420,84	0,00
44.2-Executadas com Recursos do FUNDEB	226.999,97	0,00

CONTROLE DA DISPONIBILIDADE FINANCEIRA	FUNDEB	SALÁRIO EDUCAÇÃO
45- SALDO FINANCEIRO DO FUNDEB EM 31 DE DEZEMBRO DE 2020	62.915,73	32,32
46- (+) INGRESSOS DE RECURSOS DO FUNDEB ATÉ O BIMESTRE	984.369,85	11.684,02
47- (-) PAGAMENTOS EFETUADOS ATÉ O BIMESTRE	398.478,06	10.195,94
47.1-Orçamento do Exercício	398.478,06	10.195,94
47.2-Restos a Pagar	0,00	0,00
48- (+) RECEITA DE APLICAÇÃO FINANCEIRA DOS RECURSOS ATÉ O BIMESTRE	59,31	0,58
49- (=) DISPONIBILIDADE FINANCEIRA ATÉ O BIMESTRE	648.866,83	1.520,98
50- (+) Ajustes	6.224,55	0,00
50.1 (+) Retenções	6.224,55	0,00
50.2 (-) Valores a Recuperar	0,00	0,00
50.3 (+) Outros Valores Extraorçamentários	0,00	0,00
50.4 (+) Conciliação Bancária	0,00	0,00
51- (=) SALDO FINANCEIRO CONCILIADO	655.091,38	1.520,98

FONTE: Sistema.....: SIAFIC: Scp21H(Sistema de Contabilidade Pública)-www.simplesinformatica.com
 Unidade Responsável: SETOR DE CONTABILIDADE
 Data da Emissão.....: 10/05/2021, 07:31:32

NAERTON SILVA MOURA
 PREFEITO MUNICIPAL
 CPF: 742.001.863-49

VALDECI DE ARAUJO LIMA
 CONTADOR CRC-PI 4.404
 CPF: 216.962.843-68

JOÃO DE MOURA LEAL
 CONTROLADOR INTERNO
 CPF: 339.951.683-53

PREENCHIDO CONFORME MANUAL DE DEMONSTRATIVOS FISCAIS, 10ª EDIÇÃO.

www.simplesinformatica.com

Usuário: DENILSON LOPES DE SOUSA | Data: 10/05/2021 07:31:32.524 | SIAFIC: SCP21H / Ver: 21.01.00 / File: LRF_RRE008.PRG

id:1518DFF21125CBF2

Estado do Piauí
 PREFEITURA MUNICIPAL DE SUSSUAPARA
 CNPJ: 01.612.755/0001-00
 Período: JANEIRO A FEVEREIRO 2021 / BIMESTRE: JAN-FEV

RELATÓRIO RESUMIDO DA EXECUÇÃO ORÇAMENTÁRIA
 RECEITAS DE OPERAÇÕES DE CRÉDITO E DESPESAS DE CAPITAL - ANEXO IX
 ORÇAMENTOS FISCAL E DA SEGURIDADE SOCIAL
 LRF, Artigo 53, § 1º, inciso I

RECEITAS		PREVISÃO ATUALIZADA (a)	RECEITAS REALIZADAS (b)	SALDO NÃO REALIZADO (c)=(a-b)		
RECEITAS DE OPERAÇÕES DE CRÉDITO (I)		390.208,00	0,00	390.208,00		
DESPESAS		DOTAÇÃO ATUALIZADA (d)	DESPESAS EMPENHADAS (e)	DESPESAS LIQUIDADAS	INSCRITAS EM RESTOS A PAGAR NÃO PROCESSADO	SALDO NÃO EXECUTADO (f)=(d-e)
DESPESAS DE CAPITAL		4.197.112,00	468.061,25	468.061,25	0,00	3.729.050,75
(-) Incentivos Fiscais a Contribuinte		0,00	0,00	0,00	0,00	0,00
(-) Incentivos Fiscais a Contribuinte por Instituições Financeiras		0,00	0,00	0,00	0,00	0,00
DESPESA DE CAPITAL LÍQUIDA (II)		4.197.112,00	468.061,25	468.061,25	0,00	3.729.050,75
RESULTADO PARA APURAÇÃO DA REGRA DE OURO (III)=(I-II)		-3.806.904,00	-468.061,25	----	----	-3.338.842,75

FONTE: Sistema.....: Scp20H(Sistema de Contabilidade Pública)-www.simplesinformatica.com
 Unidade Responsável: SETOR DE CONTABILIDADE
 Data da Emissão.....: 10/05/2021, 07:31:57

NAERTON SILVA MOURA
 PREFEITO MUNICIPAL
 CPF: 742.001.863-49

VALDECI DE ARAUJO LIMA
 CONTADOR CRC-PI 4.404
 CPF: 216.962.843-68

JOÃO DE MOURA LEAL
 CONTROLADOR INTERNO
 CPF: 339.951.683-53

PREENCHIDO CONFORME MANUAL DE DEMONSTRATIVOS FISCAIS, 9ª EDIÇÃO (MF-STN).


www.simplesinformatica.com

Usuário: DENILSON LOPES DE SOUSA | Data: 10/05/2021 07:31:57.100 | SIAFIC: SCP21H / Ver: 21.01.00 / File: LRF_RRE009.PRG

SUSSUAPARA - PI

LRF: Publicações Obrigatórias

id:10EF0F88F887CBF5

 Estado do Piauí PREFEITURA MUNICIPAL DE SUSSUAPARA CNPJ: 01.612.755/0001-00 Período: JANEIRO A FEVEREIRO 2021 / BIMESTRE: JANEIRO-FEVEREIRO	RELATÓRIO RESUMIDO DA EXECUÇÃO ORÇAMENTÁRIA
	ORÇAMENTOS SEGURIDADE SOCIAL
RECEITA DE ALIENAÇÃO DE ATIVOS E APLICAÇÃO DE RECURSOS	LRF, Artigo 53, § 1º, inciso III - ANEXO XI
	R\$ 1,00

RECEITAS	PREVISÃO ATUALIZADA (a)	RECEITAS REALIZADAS (b)	SALDO A REALIZAR (c) = (a-b)
RECEITAS DE ALIENAÇÃO DE ATIVOS (I)	137.088,00	0,00	137.088,00
Receita de Capital - Alienação de Bens Móveis	67.200,00	0,00	67.200,00
Receita de Capital - Alienação de Bens Imóveis	69.888,00	0,00	69.888,00

DESPESAS	DOTAÇÃO ATUALIZADA (d)	DESPESAS EMPENHADAS (e)	DESPESAS LIQUIDADAS	DESPESAS PAGAS (f)	DESPESAS INSCRITAS EM RAP NÃO PROCESSADOS (g)	PAGAMENTO DE RESTOS A PAGAR (g)	SALDO A PAGAR (h) = (d-e)
APLICAÇÃO DOS RECURSOS DA ALIENAÇÃO DE ATIVOS (II)	0,00	0,00	0,00	0,00	0,00	0,00	0,00
Despesas de Capital	0,00	0,00	0,00	0,00	0,00	0,00	0,00
Investimentos	0,00	0,00	0,00	0,00	0,00	0,00	0,00
Inversões Financeiras	0,00	0,00	0,00	0,00	0,00	0,00	0,00
Amortização da Dívida	0,00	0,00	0,00	0,00	0,00	0,00	0,00
Despesas Correntes dos Regimes de Previdência	0,00	0,00	0,00	0,00	0,00	0,00	0,00
Regime Geral da Previdência Social	0,00	0,00	0,00	0,00	0,00	0,00	0,00
Regime Próprio dos Servidores Públicos	0,00	0,00	0,00	0,00	0,00	0,00	0,00

SALDO FINANCEIRO A APLICAR	Exercício Anterior (i)	Exercício Atual (j) = (Ib - (IIIf + IIg))	SALDO ATUAL (k) = (IIIi - IIIj)
VALOR (III)	0,00	0,00	0,00

FONTE: Sistema.....: Scp20H(Sistema de Contabilidade Pública)-www.simplesinformatica.com.br
 Unidade Responsável: SETOR DE CONTABILIDADE
 Data da Emissão.....: 10/05/2021, 07:32:15

NAERTON SILVA MOURA
 PREFEITO MUNICIPAL
 CPF: 742.001.863-49

VALDECI DE ARAUJO LIMA
 CONTADOR CRC-PI 4.404
 CPF: 216.962.843-68


JOÃO DE MOURA LEAL
 CONTROLADOR INTERNO
 CPF: 339.951.683-53

PREENCHIDO CONFORME MANUAL DE DEMONSTRATIVOS FISCAIS, 9ª EDIÇÃO (MF-STN).

www.simplesinformatica.com

Usuário: DENILSON LOPES DE SOUSA | Data: 10/05/2021 07:32:15.576 | SIAFIC: SCP21H / Ver: 21.01.00 / File: LRF_RRE011.PRG

id:030E58D55123CF00

 <p>Estado do Piauí PREFEITURA MUNICIPAL DE SUSSUAPARA CNPJ: 01.612.755/0001-00 Período: JANEIRO A FEVEREIRO 2021 / BIMESTRE: JANEIRO-FEVEREIRO</p>	Página: 1/2	RELATÓRIO RESUMIDO DA EXECUÇÃO ORÇAMENTÁRIA ORÇAMENTOS FISCAL E DA SEGURIDADE SOCIAL DEMONSTRATIVO DA RECEITA E DESPESAS COM AÇÕES E SERVIÇOS PÚBLICOS DE SAÚDE RREO - ANEXO 12 (LC 141/2012, art. 35) R\$ 1,00
--	-------------	---

RECEITAS RESULTANTES DE IMPOSTOS E TRANSFERÊNCIAS CONSTITUCIONAIS E LEGAIS	PREVISÃO	PREVISÃO	RECEITAS REALIZADAS	
	INICIAL	ATUALIZADA (a)	Até o Bimestre (b)	% (b/a)
RECEITA DE IMPOSTOS LÍQUIDA (I)	489.043,20	489.043,20	32.367,13	6,62
Receita Resultante do Imposto Predial e Territorial Urbano - IPTU	34.944,00	34.944,00	2.468,59	7,06
IPTU	34.944,00	34.944,00	2.468,59	7,06
Multas, Juros de Mora, Dívida Ativa e Outros Encargos do IPTU	0,00	0,00	0,00	0,00
Receita Resultante do Imposto s/ Transmissão Inter Vivos - ITBI	27.955,20	27.955,20	1.533,40	5,49
ITBI	27.955,20	27.955,20	1.533,40	5,49
Multas, Juros de Mora, Dívida Ativa e Outros Encargos do ITBI	0,00	0,00	0,00	0,00
Receita Resultante do Imposto s/ Serviços de Qualquer Natureza - ISS	174.720,00	174.720,00	12.753,85	7,30
ISS	174.720,00	174.720,00	12.753,85	7,30
Multas, Juros de Mora, Dívida Ativa e Outros Encargos do ISS	0,00	0,00	0,00	0,00
Receita Resultante do Imposto de Renda Retido na Fonte - IRRF	251.424,00	251.424,00	15.611,29	6,21
RECEITA DE TRANSFERÊNCIAS CONSTITUCIONAIS E LEGAIS (II)	9.664.462,08	9.664.462,08	2.020.549,32	20,91
Cota-Parte FPM	8.386.560,00	8.386.560,00	1.771.629,49	21,12
Cota-Parte ITR	1.281,28	1.281,28	54,64	4,26
Cota-Parte IPVA	186.368,00	186.368,00	86.749,17	46,55
Cota-Parte ICMS	1.083.264,00	1.083.264,00	161.264,56	14,89
Cota-Parte IPI-Exportação	1.164,80	1.164,80	54,86	4,71
Compensações Financeiras de Impostos e Transf. Constitucionais	5.824,00	5.824,00	796,60	13,68
Desoneração ICMS (LC 87/96)	5.824,00	5.824,00	796,60	13,68
Outras	0,00	0,00	0,00	0,00
TOTAL DAS RECEITAS PARA AFURAÇÃO DA APLICAÇÃO EM AÇÕES E SERVIÇOS PÚBLICOS DE SAÚDE (III) = I + II	10.153.505,28	10.153.505,28	2.052.916,45	20,22

DESPESAS COM AÇÕES E SERVIÇOS PÚBLICOS-ASPS POR SUBFUNÇÃO E CATEGORIA ECONÔMICA	DOTAÇÃO INICIAL	DOTAÇÃO-DESPESAS EMPENHADAS--		DESPESAS LIQUIDADAS--		DESPESAS PAGAS----		INSCRITAS EM RAP NÃO PROCESSADO (g)
		ATUALIZADA (c)	Até o Bimestre (d)	Até o Bimestre (e)	% (e/c)	Até o Bimestre (f)	% (f/c)	
ATENÇÃO BÁSICA (IV)	5.998.622,60	5.998.622,60	602.472,16	10,04	597.717,16	9,96	592.022,86	9,87
Despesas Correntes	4.911.611,40	4.926.611,40	602.472,16	12,23	597.717,16	12,13	592.022,86	12,02
Despesas de Capital	1.087.011,20	1.072.011,20	0,00	0,00	0,00	0,00	0,00	0,00
ASSISTÊNCIA HOSPITALAR E AMBULATORIAL (V)	58.800,00	58.800,00	3.163,18	5,38	3.163,18	5,38	3.163,18	5,38
Despesas Correntes	58.800,00	58.800,00	3.163,18	5,38	3.163,18	5,38	3.163,18	5,38
Despesas de Capital	0,00	0,00	0,00	0,00	0,00	0,00	0,00	0,00
SUPORTE PROFILÁTICO/TERAPÊUTICO (VI)	0,00	0,00	0,00	0,00	0,00	0,00	0,00	0,00
Despesas Correntes	0,00	0,00	0,00	0,00	0,00	0,00	0,00	0,00
Despesas de Capital	0,00	0,00	0,00	0,00	0,00	0,00	0,00	0,00
VIGILÂNCIA SANITÁRIA (VII)	806.588,00	806.588,00	550,00	0,07	550,00	0,07	550,00	0,07
Despesas Correntes	690.988,00	690.988,00	550,00	0,08	550,00	0,08	550,00	0,08
Despesas de Capital	115.600,00	115.600,00	0,00	0,00	0,00	0,00	0,00	0,00
VIGILÂNCIA EPIDEMIOLÓGICA (VIII)	0,00	0,00	0,00	0,00	0,00	0,00	0,00	0,00
Despesas Correntes	0,00	0,00	0,00	0,00	0,00	0,00	0,00	0,00
Despesas de Capital	0,00	0,00	0,00	0,00	0,00	0,00	0,00	0,00
ALIMENTAÇÃO E NUTRIÇÃO (IX)	0,00	0,00	0,00	0,00	0,00	0,00	0,00	0,00
Despesas Correntes	0,00	0,00	0,00	0,00	0,00	0,00	0,00	0,00
Despesas de Capital	0,00	0,00	0,00	0,00	0,00	0,00	0,00	0,00
OUTRAS SUBFUNÇÕES (X)	0,00	0,00	0,00	0,00	0,00	0,00	0,00	0,00
Despesas Correntes	0,00	0,00	0,00	0,00	0,00	0,00	0,00	0,00
Despesas de Capital	0,00	0,00	0,00	0,00	0,00	0,00	0,00	0,00
TOTAL (XI) = (IV+V+VI+VII+VIII+IX+X)	6.864.010,60	6.864.010,60	606.185,34	8,83	601.430,34	8,76	595.736,04	8,68

APURAÇÃO DO CUMPRIMENTO DO LIMITE MÍNIMO PARA APLICAÇÃO EM ASPS	DESPESAS EMPENHADAS (d)	DESPESAS LIQUIDADAS (e)	DESPESAS PAGAS (f)
Total das Despesas com ASPS (XII) = (XI)	606.185,34	601.430,34	595.736,04
(-) Restos a Pagar Não Processados Indevidamente no Exercício sem Disponibilidade Financeira (XIII)	0,00	0,00	0,00
(-) Despesas Custeadas com Recursos Vinculados à Parcela do Percentual Mínimo que não foi Aplicada em ASPS em Exercícios Anteriores (XIV)	0,00	0,00	0,00
(-) Despesas Custeadas com Disponibilidade de Caixa Vinculada aos Restos a Pagar Cancelados (XV)	0,00	0,00	0,00
(=) VALOR APLICADO EM ASPS (XVI) = (XII - XIII - XIV - XV - XXXIX)	333.323,38	328.568,38	322.874,08
Despesa Mínima a ser Aplicada em ASPS (XVII) = (III) x 15% (LC 141/2012)			307.937,47
Despesa Mínima a ser Aplicada em ASPS (XVII) = (III) x 0,00% (Lei Orgânica Municipal)			0,00
Diferença entre o Valor Aplicado e a Despesa Mínima a ser Aplicada (XVIII) = (XVI - XVII)	25.385,91	20.630,91	14.936,61
Limite não Cumprido (XIX) = (XVIII) (Quando valor for inferior a zero)	0,00	0,00	0,00
PERCENTUAL DA RECEITA DE IMPOSTOS E TRANSFERÊNCIAS CONSTITUCIONAIS E LEGAIS APLICADO EM ASPS (XVI / III)*100 (mínimo de 15% conforme LC n° 141/2012 ou % da Lei Orgânica Municipal)			16,00%

CONTROLE DO VALOR REFERENTE AO PERCENTUAL MÍNIMO NÃO CUMPRIDO EM EXERCÍCIOS ANTERIORES PARA FINS DE APLICAÇÃO DOS RECURSOS VINCULADOS CONFORME ARTIGOS 25 E 26 DA LC 141/2012	LIMITE NÃO CUMPRIDO				Saldo Final (não aplicado) (l) = (h - (i ou j))
	Saldo Inicial exercício atual	Despesas Custeadas no Exercício Referência Empenhadas	Liquidadas	Pagas	
	(h)	(i)	(j)	(k)	
Diferença de limite não cumprido em 2021 (saldo final = XIXd)	0,00	0,00	0,00	0,00	0,00
Diferença de limite não cumprido em 2020 (saldo inicial igual ao saldo final do demonstrativo do exercício anterior)	0,00	0,00	0,00	0,00	0,00
Diferença de limite não cumprido em Exercícios Anteriores (saldo inicial igual ao saldo final do demonstrativo do exercício anterior)	0,00	0,00	0,00	0,00	0,00
TOTAL DA DIFERENÇA DE LIMITE NÃO CUMPRIDO EM EXERCÍCIOS ANTERIORES (XX)	0,00	0,00	0,00	0,00	0,00

NAERTON SILVA MOURA
PREFEITO MUNICIPAL
CPF: 742.001.863-49

VALDECI DE ARAUJO LIMA
CONTADOR CRC-PI 4.404
CPF: 216.962.843-68

JOÃO DE MOURA LEAL
CONTROLADOR INTERNO
CPF: 339.951.683-53

PREENCHIDO CONFORME MANUAL DE DEMONSTRATIVOS FISCAIS, 10ª EDIÇÃO.

Usuário: DENILSON LOPES DE SOUSA | Data: 10/05/2021 13:18:28.667 | SIAFIC: SCP21H / Ver: 21.01.00 / File: LRF_RREO12.PRQ

www.simplesinformatica.com

SUSSUAPARA - PI

LRF: Publicações Obrigatórias



Estado do Piauí
PREFEITURA MUNICIPAL DE SUSSUAPARA
CNPJ: 01.612.755/0001-00

Página: 2/2

RELATÓRIO RESUMIDO DA EXECUÇÃO ORÇAMENTÁRIA
ORÇAMENTOS FISCAL E DA SEGURIDADE SOCIAL
DEMONSTRATIVO DA RECEITA E DESPESAS COM AÇÕES E SERVIÇOS PÚBLICOS DE SAÚDE
RREO - ANEXO 12 (LC 141/2012, art. 35)
R\$ 1,00

EXERCÍCIO DO EMPENHO	Valor Mínimo para aplicação em ANPS	Valor aplicado em ANPS no exercício	Valor aplicado além do limite mínimo	Total inscrito em RP no exercício	(RPF) Inscrições individuais sem disponibilidade financeira	Valor inscrito em RP considerado no Limite	Total de RP Pagos	Total de RP a pagar	Total de RP cancelados ou prescritos	Diferença entre o valor aplicado além do limite e o total de RP cancelados
	(a)	(b)	c = (a - b)	(d)	(e)	(f) = (d - (e))	(g)	(h)	(i)	(j) = ((g) - (i))
Empenhos de 2020 (regra nova)	0,00	0,00	0,00	0,00	0,00	0,00	0,00	0,00	0,00	0,00
Empenhos de 2019 (regra nova)	0,00	0,00	0,00	0,00	0,00	0,00	0,00	0,00	0,00	0,00
Empenhos de 2018	0,00	0,00	0,00	0,00	0,00	0,00	0,00	0,00	0,00	0,00
Empenhos de 2017	0,00	0,00	0,00	0,00	0,00	0,00	0,00	0,00	0,00	0,00
Empenhos de 2016 e anteriores	0,00	0,00	0,00	0,00	0,00	0,00	0,00	0,00	0,00	0,00

TOTAL DOS RESTOS A PAGAR CANCELADOS OU PRESCRITOS ATÉ O FINAL DO EXERCÍCIO ATUAL QUE AFETARAM O CUMPRIMENTO DO LIMITE (XXI) (soma dos saldos negativos da coluna "j")	0,00
TOTAL DOS RESTOS A PAGAR CANCELADOS OU PRESCRITOS ATÉ O FINAL DO EXERCÍCIO ANTERIOR QUE AFETARAM O CUMPRIMENTO DO LIMITE (XXII) (valor informado no demonstrativo do exercício anterior)	0,00
TOTAL DOS RESTOS A PAGAR CANCELADOS OU PRESCRITOS NO EXERCÍCIO ATUAL QUE AFETARAM O CUMPRIMENTO DO LIMITE (XXIII) = (XXI - XXII) (Artigo 24 § 1º e 2º da LC 141/2012)	0,00

CONTROLE DE RESTOS A PAGAR CANCELADOS OU PRESCRITOS CONSIDERADOS PARA FINS DE APLICAÇÃO DA DISPONIBILIDADE DE CAIXA CONFORME ARTIGO 24 § 1º e 2º DA LC 141/2012	Saldo Inicial	Despesas Custeadas no Exercício Referencial		Saldo Final
	(w)	Empenhadas (x)	Liquidadas (y)	Pagas (z) (aa) = (w - (x ou y))
Restos a pagar cancelados ou prescritos em 2021 a serem compensados (XXIV)	0,00	0,00	0,00	0,00
Restos a pagar cancelados ou prescritos em 2020 a serem compensados (XXIV)	0,00	0,00	0,00	0,00
Restos a pagar cancelados ou prescritos em exercícios anteriores a serem compensados (XXVI)	0,00	0,00	0,00	0,00
TOTAL DE RESTOS A PAGAR CANCELADOS OU PRESCRITOS A COMPENSAR (XXVII)	0,00	0,00	0,00	0,00

RECEITAS ADICIONAIS PARA FINANCIAMENTO DA SAÚDE NÃO COMPUTADAS NO CÁLCULO DO MÍNIMO	PREVISÃO INICIAL	PREVISÃO ATUALIZADA (c)	RECEITAS REALIZADAS Até o Bimestre (d)	% (d/c)
RECEITAS DE TRANSFERÊNCIAS PARA A SAÚDE (XXVIII)	3.337.290,00	3.337.290,00	199.929,74	5,99
Provenientes da União	3.223.050,00	3.223.050,00	191.660,43	5,95
Provenientes dos Estados	114.240,00	114.240,00	8.269,31	7,24
Provenientes de Outros Municípios	0,00	0,00	0,00	0,00
RECEITA DE OPERAÇÕES DE CRÉDITO INTERNAS E EXTERNAS VINCULADAS A SAÚDE (XXIX)	0,00	0,00	0,00	0,00
OUTRAS RECEITAS (XXX)	1.124.343,00	1.124.343,00	48,89	0,00
TOTAL DE RECEITAS ADICIONAIS PARA FINANCIAMENTO DA SAÚDE (XXXI) = (XXVIII + XXIX + XXX)	4.461.633,00	4.461.633,00	199.978,63	4,48

DESPESAS COM SAÚDE NÃO COMPUTADAS NO CÁLCULO DO MÍNIMO	DOTAÇÃO INICIAL	DOTAÇÃO ATUALIZADA (c)	-DESPESAS EMPENHADAS-		-DESPESAS LIQUIDADAS-		-DESPESAS PAGAS-		INSCRITAS EM RAP NÃO PROCESSADO (g)
			Até o Bimestre (d)	% (d/c)	Até o Bimestre (e)	% (e/c)	Até o Bimestre (f)	% (f/c)	
ATENÇÃO BÁSICA (XXXII)	3.800.085,00	3.785.085,00	269.148,78	7,11	266.048,78	7,03	262.216,88	6,93	0,00
Despesas Correntes	3.172.565,00	3.172.565,00	269.148,78	8,48	266.048,78	8,39	262.216,88	8,27	0,00
Despesas de Capital	627.520,00	612.520,00	0,00	0,00	0,00	0,00	0,00	0,00	0,00
ASSISTÊNCIA HOSPITALAR E AMBULATORIAL (XXXIII)	58.800,00	58.800,00	3.163,18	5,38	3.163,18	5,38	3.163,18	5,38	0,00
Despesas Correntes	58.800,00	58.800,00	3.163,18	5,38	3.163,18	5,38	3.163,18	5,38	0,00
Despesas de Capital	0,00	0,00	0,00	0,00	0,00	0,00	0,00	0,00	0,00
SUORTE PROFILÁTICO/TERAPÊUTICO (XXXIV)	0,00	0,00	0,00	0,00	0,00	0,00	0,00	0,00	0,00
Despesas Correntes	0,00	0,00	0,00	0,00	0,00	0,00	0,00	0,00	0,00
Despesas de Capital	0,00	0,00	0,00	0,00	0,00	0,00	0,00	0,00	0,00
VIGILÂNCIA SANITÁRIA (XXXV)	806.588,00	806.588,00	550,00	0,07	550,00	0,07	550,00	0,07	0,00
Despesas Correntes	690.988,00	690.988,00	550,00	0,08	550,00	0,08	550,00	0,08	0,00
Despesas de Capital	115.600,00	115.600,00	0,00	0,00	0,00	0,00	0,00	0,00	0,00
VIGILÂNCIA EPIDEMIOLÓGICA (XXXVI)	0,00	0,00	0,00	0,00	0,00	0,00	0,00	0,00	0,00
Despesas Correntes	0,00	0,00	0,00	0,00	0,00	0,00	0,00	0,00	0,00
Despesas de Capital	0,00	0,00	0,00	0,00	0,00	0,00	0,00	0,00	0,00
ALIMENTAÇÃO E NUTRIÇÃO (XXXVII)	0,00	0,00	0,00	0,00	0,00	0,00	0,00	0,00	0,00
Despesas Correntes	0,00	0,00	0,00	0,00	0,00	0,00	0,00	0,00	0,00
Despesas de Capital	0,00	0,00	0,00	0,00	0,00	0,00	0,00	0,00	0,00
OUTRAS SUBFUNÇÕES (XXXVIII)	0,00	0,00	0,00	0,00	0,00	0,00	0,00	0,00	0,00
Despesas Correntes	0,00	0,00	0,00	0,00	0,00	0,00	0,00	0,00	0,00
Despesas de Capital	0,00	0,00	0,00	0,00	0,00	0,00	0,00	0,00	0,00
TOTAL DAS DESPESAS NÃO COMPUTADAS NO CÁLCULO DO MÍNIMO (XXXIX) = (XXXII + XXXIII + XXXIV + XXXV + XXXVI + XXXVII + XXXVIII)	4.665.473,00	4.650.473,00	272.861,96	5,87	269.761,96	5,80	265.930,06	5,72	0,00

DESPESAS TOTAIS COM SAÚDE EXECUTADAS COM RECURSOS PRÓPRIOS E COM RECURSOS TRANSFERIDOS DE OUTROS ENTES	DOTAÇÃO INICIAL	DOTAÇÃO ATUALIZADA (c)	-DESPESAS EMPENHADAS-		-DESPESAS LIQUIDADAS-		-DESPESAS PAGAS-		INSCRITAS EM RAP NÃO PROCESSADO (g)
			Até o Bimestre (d)	% (d/c)	Até o Bimestre (e)	% (e/c)	Até o Bimestre (f)	% (f/c)	
ATENÇÃO BÁSICA (XL) = (IV + XXXII)	5.998.622,60	5.998.622,60	602.472,16	10,04	597.717,16	9,96	592.022,86	9,87	0,00
ASSISTÊNCIA HOSPITALAR E AMBULATORIAL (XLI) = (V + XXXIII)	58.800,00	58.800,00	3.163,18	5,38	3.163,18	5,38	3.163,18	5,38	0,00
SUORTE PROFILÁTICO E TERAPÊUTICO (XLII) = (VI + XXXIV)	0,00	0,00	0,00	0,00	0,00	0,00	0,00	0,00	0,00
VIGILÂNCIA SANITÁRIA (XLIII) = (VII + XXXV)	806.588,00	806.588,00	550,00	0,07	550,00	0,07	550,00	0,07	0,00
VIGILÂNCIA EPIDEMIOLÓGICA (XLIV) = (VIII + XXXVI)	0,00	0,00	0,00	0,00	0,00	0,00	0,00	0,00	0,00
ALIMENTAÇÃO E NUTRIÇÃO (XLV) = (XIX + XXXVII)	0,00	0,00	0,00	0,00	0,00	0,00	0,00	0,00	0,00
OUTRAS SUBFUNÇÕES (XLVI) = (X + XXXVIII)	0,00	0,00	0,00	0,00	0,00	0,00	0,00	0,00	0,00
TOTAL DAS DESPESAS COM SAÚDE (XLVII) = (XL + XLII + XLIII + XLIV + XLV + XLVI)	6.864.010,60	6.864.010,60	606.185,34	8,83	601.430,34	8,76	595.736,04	8,68	0,00

(-) Despesas executadas com recursos provenientes das transferências de recursos de outros entes
 4.665.473,00 4.650.473,00 272.861,96 5,87 269.761,96 5,80 265.930,06 5,72 0,00

TOTAL DAS DESPESAS EXECUTADAS COM RECURSOS PRÓPRIOS (XLVIII)	2.198.537,60	2.213.537,60	333.323,38	15,06	331.668,38	14,98	329.805,98	14,90	0,00
--	--------------	--------------	------------	-------	------------	-------	------------	-------	------

FONTE: Sistema.....: Scp21h(Sistema de Contabilidade Pública)-www.simplesinformatica.com
 Unidade Responsável: SETOR DE CONTABILIDADE
 Data da Emissão.....: 10/05/2021, 13:18:28

 NAERTON SILVA MOURA
 PREFEITO MUNICIPAL
 CPF: 742.001.863-49

 VALDECI DE ARAUJO LIMA
 CONTADOR CRC-PI 4.404
 CPF: 216.962.843-68


 JOÃO DE MOURA LEAL
 CONTROLADOR INTERNO
 CPF: 339.951.683-53

PREENCHIDO CONFORME MANUAL DE DEMONSTRATIVOS FISCAIS, 10ª EDIÇÃO.
 Usuário: DENILSON LOPES DE SOUSA | Data: 10/05/2021 13:18:28.717 | SIAFIC: SCP21H / Ver: 21.01.00 / File: LRF_RREO12.PRG
 www.simplesinformatica.com

SUSSUAPARA - PI

Publicações Obrigatórias

id:125255015611CBFC

 <p>Estado do Piauí PREFEITURA MUNICIPAL DE SUSSUAPARA CNPJ: 01.612.755/0001-00 Período: JANEIRO A FEVEREIRO 2021 / BIMESTRE: JAN-FEV RREO Anexo 13 (Lei n° 11.079, de 30.12.2004, arts. 22, 25 e 28)</p>	RELATÓRIO RESUMIDO DA EXECUÇÃO ORÇAMENTÁRIA ORÇAMENTOS FISCAL E DA SEGURIDADE SOCIAL DEMONSTRATIVO DAS PARCERIAS PÚBLICO-PRIVADAS - ANEXO XIII	
	(R\$ 1,00)	

ESPECIFICAÇÃO	SALDO TOTAL EM 31		REGISTROS EFETUADOS EM 2021		SALDO TOTAL (c) = (a + b)
	DE DEZEMBRO DO		No bimestre	Até o bimestre	
	EXERCÍCIO ANTERIOR				
	(a)		(b)		
TOTAL DE ATIVOS	0,00		0,00	0,00	0,00
Direitos Futuros	0,00		0,00	0,00	0,00
Ativos Contabilizados na SPE	0,00		0,00	0,00	0,00
Contrapartida para Provisões de PPP	0,00		0,00	0,00	0,00
TOTAL DE PASSIVOS (I)	0,00		0,00	0,00	0,00
Obrigações Não Relacionadas a Serviços	0,00		0,00	0,00	0,00
Contrapartida para Ativos da SPE	0,00		0,00	0,00	0,00
Provisões de PPP	0,00		0,00	0,00	0,00
GARANTIAS DE PPP (II)	0,00		0,00	0,00	0,00
SALDO LÍQUIDO DE PASSIVOS DE PPP (III) = (I-II)	0,00		0,00	0,00	0,00
PASSIVOS CONTINGENTES	0,00		0,00	0,00	0,00
Contraprestações Futuras	0,00		0,00	0,00	0,00
Riscos Não Provisionados	0,00		0,00	0,00	0,00
Outros Passivos Contingentes	0,00		0,00	0,00	0,00
ATIVOS CONTINGENTES	0,00		0,00	0,00	0,00
Serviços Futuros	0,00		0,00	0,00	0,00
Outros Ativos Contingentes	0,00		0,00	0,00	0,00

DESPESAS DE PPP										
EXERCÍCIO ANTERIOR	EXERCÍCIO CORRENTE	EXERCÍCIO 2022	EXERCÍCIO 2023	EXERCÍCIO 2024	EXERCÍCIO 2025	EXERCÍCIO 2026	EXERCÍCIO 2027	EXERCÍCIO 2028	EXERCÍCIO 2029	EXERCÍCIO 2030
Do Ente Federado (IV)										
0,00	0,00	0,00	0,00	0,00	0,00	0,00	0,00	0,00	0,00	0,00
Das Estaduais Não-dependentes										
0,00	0,00	0,00	0,00	0,00	0,00	0,00	0,00	0,00	0,00	0,00
TOTAL DAS DESPESAS										
0,00	0,00	0,00	0,00	0,00	0,00	0,00	0,00	0,00	0,00	0,00
RECEITA CORRENTE LÍQUIDA (RCL) (V)										
0,00	14.262.897,96	14.262.897,96	14.262.897,96	14.262.897,96	14.262.897,96	14.262.897,96	14.262.897,96	14.262.897,96	14.262.897,96	14.262.897,96
TOTAL DAS DESPESAS / RCL (%) (VI) = (IV) / (V)										
0,00	0,00	0,00	0,00	0,00	0,00	0,00	0,00	0,00	0,00	0,00

FONTE: Sistema.....: Scp20H(Sistema de Contabilidade Pública)-www.simplesinformatica.com.br
Unidade Responsável: SETOR DE CONTABILIDADE
Data da Emissão.....: 10/05/2021, 07:41:48

NAERTON SILVA MOURA
PREFEITO MUNICIPAL
CPF: 742.001.863-49

VALDECI DE ARAÚJO LIMA
CONTADOR CRC-PI 4.404
CPF: 216.962.843-68

JOÃO DE MOURA LEAL
CONTROLADOR INTERNO
CPF: 339.951.683-53

PREENCHIDO CONFORME MANUAL DE DEMONSTRATIVOS FISCAIS, 9ª EDIÇÃO (MF-STN).


www.simplesinformatica.com

Usuário: DENILSON LOPES DE SOUSA | Data: 10/05/2021 07:41:48.152 | SIAFIC: SCP21H / Ver: 21.01.00 / File: LRF_RREO13.PRG

SUSSUAPARA - PI

Publicações
Obrigatórias

id:13B59A79B39BCC03

 Estado do Piauí PREFEITURA MUNICIPAL DE SUSSUAPARA CNPJ: 01.612.755/0001-00 Período: JANEIRO A FEVEREIRO 2021 / BIMESTRE: JAN-FEV	Pág.: 1	RELATÓRIO RESUMIDO DA EXECUÇÃO ORÇAMENTÁRIA DEMONSTRATIVO SIMPLIFICADO ORÇAMENTOS FISCAL E DA SEGURIDADE SOCIAL LRF, Art 48 - Anexo XIV, (R\$ 1,00)
--	---------	--

BALANÇO ORÇAMENTÁRIO		Até o Bimestre
RECEITAS		
Previsão Inicial		23.789.820,00
Previsão Atualizada		23.789.820,00
Receitas Realizadas		2.926.498,16
Déficit Orçamentário		0,00
Saldos de Exercício Anteriores (Utilizados para Créditos Adicionais)		0,00
DESPESAS		
Dotação Inicial		23.789.820,00
Dotação Atualizada		23.789.820,00
Despesas Empenhadas		2.350.613,40
Despesas Liquidadas		2.343.481,54
Despesas Pagas		2.335.009,55
Superávit Orçamentário		583.016,62


DESPESAS POR FUNÇÃO/SUBFUNÇÃO		Até o Bimestre
Despesas Empenhadas		2.350.613,40
Despesas Liquidadas		2.343.481,54

RECEITA CORRENTE LÍQUIDA - RCL		Até o Bimestre
Receita Corrente Líquida		14.262.897,96
Receita Corrente Líquida Ajustada para Cálculo dos Limites de Endividamento		14.052.625,50
Receita Corrente Líquida Ajustada para Cálculo dos Limites de Despesa com Pessoal		14.262.897,96


RECEITAS E DESPESAS DO REGIME PRÓPRIO DE PREVIDÊNCIA DOS SERVIDORES		Até o Bimestre
Regime Próprio de Previdência dos Servidores - PLANO PREVIDENCIÁRIO		
Receitas Previdenciárias Realizadas		0,00
Despesas Previdenciárias Empenhadas		0,00
Despesas Previdenciárias Liquidadas		0,00
Resultado Previdenciário		0,00
Regime Próprio de Previdência dos Servidores - PLANO FINANCEIRO		
Receitas Previdenciárias Realizadas		0,00
Despesas Previdenciárias Empenhadas		0,00
Despesas Previdenciárias Liquidadas		0,00
Resultado Previdenciário		0,00

RESULTADOS NOMINAL E PRIMÁRIO	Meta Fixada no	Result Apurado	% em Relação
	AMF da LDO (a)	Até o Bimes. (b)	à Meta (b/a)
Resultado Primário	0,00	2.925.512,97	0,00
Resultado Nominal	0,00	641.391,57	0,00

RESTOS A PAGAR POR PODER E MINISTÉRIO PÚBLICO	Inscrição	Cancelamento	Pagamento	Saldo a Pagar
		Até o Bimestre	Até o Bimestre	
RESTOS A PAGAR PROCESSADOS	305.931,17	0,00	63.499,27	242.431,90
Poder Executivo	305.931,17	0,00	63.499,27	242.431,90
Poder Legislativo	0,00	0,00	0,00	0,00
Poder Judiciário	0,00	0,00	0,00	0,00
RESTOS A PAGAR NÃO PROCESSADOS	373.001,65	0,00	0,00	373.001,65
Poder Executivo	373.001,65	0,00	0,00	373.001,65
Poder Legislativo	0,00	0,00	0,00	0,00
Poder Judiciário	0,00	0,00	0,00	0,00
TOTAL	678.932,82	0,00	63.499,27	615.433,55

_____ NAERTON SILVA MOURA PREFEITO MUNICIPAL CPF: 742.001.863-49	 _____ VALDECI DE ARAUJO LIMA CONTADOR CRC-PI 4.404 CPF: 216.962.843-68	_____ JOÃO DE MOURA LEAL CONTROLADOR INTERNO CPF: 339.951.683-53
---	---	---

PREENCHIDO CONFORME MANUAL DE DEMONSTRATIVOS FISCAIS, 9ª EDIÇÃO (MF-STN). www.simplesinformatica.com
 Usuário: DENILSON LOPES DE SOUSA | Data: 10/05/2021 07:42:09.679 | SIAFIC: SCP21H / Ver: 21.01.00 / File: LRF_RREO14.PRG

 Estado do Piauí PREFEITURA MUNICIPAL DE SUSSUAPARA CNPJ: 01.612.755/0001-00 Período: JANEIRO A FEVEREIRO 2021 / BIMESTRE: JAN-FEV	Pág.: 2	RELATÓRIO RESUMIDO DA EXECUÇÃO ORÇAMENTÁRIA DEMONSTRATIVO SIMPLIFICADO ORÇAMENTOS FISCAL E DA SEGURIDADE SOCIAL LRF, Art 48 - Anexo XIV, (R\$ 1,00)
---	---------	--

DESPESAS TÍPICAS COM AÇÕES DE MDE	LIMITE CONSTITUCIONAIS ANUAIS		
	Valor Apurado Até o Bimestre	% Mínimo a Apli car no Exercíci	% Aplicado Até o Bimestre
Mínimo Anual de 25% das Receitas de Impostos em MDE	-25.893,32	25,00	-1,26
Mínimo Anual de 60% do FUNDEB na Remuneração do Magistério com Ensino Infantil e Ensino Fundamental	308.685,14	60,00	31,36
Complementação da União ao FUNDEB	268.646,34	100,00	100,00

RECEITAS DE OPERAÇÕES DE CRÉDITO E DESPESAS DE CAPITAL	Valor Apurado	Saldo
	Até o Bimestre	Não Realizado
Receitas de Operações de Crédito	0,00	78.041,60
Despesa de Capital Líquida	468.061,25	4.197.112,00

PROJEÇÃO ATUARIAL DOS REGIMES DE PREVIDÊNCIA	Exercício	10º Exercício	20º Exercício	35º Exercício
Regime Geral de Previdência Social	0,00	0,00	0,00	0,00
Receitas Previdenciárias (I)	0,00	0,00	0,00	0,00
Despesas Previdenciárias (II)	0,00	0,00	0,00	0,00
Resultado Previdenciário (III) = (I - II)	0,00	0,00	0,00	0,00
Regime Próprio de Previdência dos Servidores	0,00	0,00	0,00	0,00
Receitas Previdenciárias (IV)	0,00	0,00	0,00	0,00
Despesas Previdenciárias (V)	0,00	0,00	0,00	0,00
Resultado Previdenciário (VI) = (IV - V)	0,00	0,00	0,00	0,00

RECEITA DA ALIENAÇÃO DE ATIVOS E APLICAÇÃO DOS RECURSOS	Valor Apurado	Saldo
	Até o Bimestre	Não Realizado
Receita de Capital Resultante da Alienação de Ativos	0,00	137.088,00
Aplicação dos Recursos da Alienação de Ativos	0,00	0,00

DESPESAS COM AÇÕES E SERVIÇOS PÚBLICOS DE SAÚDE	LIMITE CONSTITUCIONAL ANUAL		
	Valor Apurado Até o Bimestre	% Mínimo a Apli car no Exercício	% Aplicado Até o Bimestre
Despesas com Ações e Serviços Públicos de Saúde executadas com recursos de impostos	331.668,38	15,00	16,16

DESPESAS DE CARÁTER CONTINUADO DERIVADAS DE PFP	Valor Apurado no Exercício Corrente
Total das Despesas / RCL (%)	0,00

FONTE: Sistema.....: Scp20H(Sistema de Contabilidade Pública)-www.simplesinformatica.com
 Unidade Responsável: SETOR DE CONTABILIDADE
 Data da Emissão.....: 10/05/2021, 07:42:09

NAERTON SILVA MOURA
 PREFEITO MUNICIPAL
 CPF: 742.001.863-49

VALDECI DE ARAUJO LIMA
 CONTADOR CRC-PI 4.404
 CPF: 216.962.843-68

JOÃO DE MOURA LEAL
 CONTROLADOR INTERNO
 CPF: 339.951.683-53

PREENCHIDO CONFORME MANUAL DE DEMONSTRATIVOS FISCAIS, 9ª EDIÇÃO (MF-STN). www.simplesinformatica.com

Usuário: DENILSON LOPES DE SOUSA | Data: 10/05/2021 07:42:09.696 | SIAFIC: SCP21H / Ver: 21.01.00 / File: LRF_RRE014.PRG

Id:167C256A6EAF7C2C

Estado do Piauí PREFEITURA MUNICIPAL SAO FELIX CNPJ: 06.554.968/0001-46	Pág.: 1	RELATÓRIO RESUMIDO DA EXECUÇÃO ORÇAMENTÁRIA BALANÇO ORÇAMENTÁRIO ORÇAMENTOS FISCAL E DA SEGURIDADE SOCIAL LRF, Art.52, inciso I, alíneas "a" e "b" do inciso II e § 1º-ANEXO I (R\$ 1,00)
Período: JANEIRO A FEVEREIRO 2021 / BIMESTRE: JAN-FEV		

R E C E I T A S	PREVISÃO		RECEITAS REALIZADAS				SALDO	
	INICIAL	ATUALIZADA	No Bimestre	% (b/a)	Até o Bimestre	% (c/a)	A REALIZAR	(a-c)
	(a)	(a)	(b)	(b/a)	(c)	(c/a)	(a-c)	(a-c)
RECEITAS (EXCETO INTRA-ORÇAMENTÁRIAS) (I)	27.009.000,00	27.009.000,00	2.376.778,67	8,80	2.376.778,67	8,80	24.632.221,33	
RECEITAS CORRENTES	20.271.316,00	20.271.316,00	2.376.778,67	11,72	2.376.778,67	11,72	17.894.537,33	
IMPOSTOS, TAXAS E CONTRIBUIÇÕES DE MELHORIA	564.695,00	564.695,00	33.487,04	5,93	33.487,04	5,93	531.207,96	
Impostos	555.130,00	555.130,00	33.487,04	6,03	33.487,04	6,03	521.642,96	
Taxas	9.565,00	9.565,00	0,00	0,00	0,00	0,00	9.565,00	
Contribuição de Melhorias	0,00	0,00	0,00	0,00	0,00	0,00	0,00	
CONTRIBUIÇÕES	219.570,00	219.570,00	0,00	0,00	0,00	0,00	219.570,00	
Contribuições Sociais	0,00	0,00	0,00	0,00	0,00	0,00	0,00	
Contribuições Econômicas	0,00	0,00	0,00	0,00	0,00	0,00	0,00	
Contribuições para Entidades Privadas de Servi	0,00	0,00	0,00	0,00	0,00	0,00	0,00	
Contribuição para o Custeio do Serviço de Ilum	219.570,00	219.570,00	0,00	0,00	0,00	0,00	219.570,00	
RECEITA PATRIMONIAL	523.487,00	523.487,00	0,00	0,00	0,00	0,00	523.487,00	
Exploração do Patrimônio Imobiliário do Estado	2.530,00	2.530,00	0,00	0,00	0,00	0,00	2.530,00	
Valores Mobiliários	322.827,00	322.827,00	0,00	0,00	0,00	0,00	322.827,00	
Delegação de Serviços Públicos Mediante Conces	0,00	0,00	0,00	0,00	0,00	0,00	0,00	
Exploração de Recursos Naturais	0,00	0,00	0,00	0,00	0,00	0,00	0,00	
Exploração do Patrimônio Intangível	0,00	0,00	0,00	0,00	0,00	0,00	0,00	
Cessão de Direitos	0,00	0,00	0,00	0,00	0,00	0,00	0,00	
Demais Receitas Patrimoniais	198.130,00	198.130,00	0,00	0,00	0,00	0,00	198.130,00	
RECEITA AGROPECUÁRIA	440,00	440,00	0,00	0,00	0,00	0,00	440,00	
RECEITA INDUSTRIAL	440,00	440,00	0,00	0,00	0,00	0,00	440,00	
RECEITA DE SERVIÇOS	440,00	440,00	0,00	0,00	0,00	0,00	440,00	
Serviços Administrativos e Comerciais Gerais	440,00	440,00	0,00	0,00	0,00	0,00	440,00	
Serviços e Atividades Referentes à Navegação e	0,00	0,00	0,00	0,00	0,00	0,00	0,00	
Serviços e Atividades referentes à Saúde	0,00	0,00	0,00	0,00	0,00	0,00	0,00	
Serviços e Atividades Financeiras	0,00	0,00	0,00	0,00	0,00	0,00	0,00	
Outros Serviços	0,00	0,00	0,00	0,00	0,00	0,00	0,00	
TRANSFERÊNCIAS CORRENTES	17.789.044,00	17.789.044,00	2.343.291,63	13,17	2.343.291,63	13,17	15.445.752,37	
Transferências da União e de suas Entidades	11.930.938,00	11.930.938,00	1.794.096,03	15,04	1.794.096,03	15,04	10.136.841,97	
Transferências dos Estados e do Distrito Feder	2.760.120,00	2.760.120,00	123.573,21	4,48	123.573,21	4,48	2.636.546,79	
Transferências dos Municípios e de suas Entida	0,00	0,00	0,00	0,00	0,00	0,00	0,00	
Transferências de Instituições Privadas	0,00	0,00	0,00	0,00	0,00	0,00	0,00	
Transferências de Outras Instituições Públicas	3.097.986,00	3.097.986,00	425.622,39	13,74	425.622,39	13,74	2.672.363,61	
Transferências do Exterior	0,00	0,00	0,00	0,00	0,00	0,00	0,00	
Transferências de Pessoas Físicas	0,00	0,00	0,00	0,00	0,00	0,00	0,00	
Transferências Provenientes de Depósitos Não I	0,00	0,00	0,00	0,00	0,00	0,00	0,00	
OUTRAS RECEITAS CORRENTES	1.173.200,00	1.173.200,00	0,00	0,00	0,00	0,00	1.173.200,00	
Multas Administrativas, Contratuais e Judiciais	0,00	0,00	0,00	0,00	0,00	0,00	0,00	
Indenizações, Restituições e Ressarcimentos	1.173.200,00	1.173.200,00	0,00	0,00	0,00	0,00	1.173.200,00	
Bens, Direitos e Valores Incorporados ao Patri	0,00	0,00	0,00	0,00	0,00	0,00	0,00	
Demais Receitas Correntes	0,00	0,00	0,00	0,00	0,00	0,00	0,00	
RECEITAS DE CAPITAL	6.737.684,00	6.737.684,00	0,00	0,00	0,00	0,00	6.737.684,00	
OPERAÇÕES DE CRÉDITO	2.200,00	2.200,00	0,00	0,00	0,00	0,00	2.200,00	
Operações de Crédito - Mercado Interno	1.100,00	1.100,00	0,00	0,00	0,00	0,00	1.100,00	
Operações de Crédito - Mercado Externo	1.100,00	1.100,00	0,00	0,00	0,00	0,00	1.100,00	
ALIENAÇÃO DE BENS	33.000,00	33.000,00	0,00	0,00	0,00	0,00	33.000,00	
Alienação de Bens Móveis	11.000,00	11.000,00	0,00	0,00	0,00	0,00	11.000,00	
Alienação de Bens Imóveis	22.000,00	22.000,00	0,00	0,00	0,00	0,00	22.000,00	
Alienação de Bens Intangíveis	0,00	0,00	0,00	0,00	0,00	0,00	0,00	
AMORTIZAÇÕES DE EMPRÉSTIMOS	0,00	0,00	0,00	0,00	0,00	0,00	0,00	
TRANSFERÊNCIAS DE CAPITAL	4.863.174,00	4.863.174,00	0,00	0,00	0,00	0,00	4.863.174,00	
Transferências da União e de suas Entidades	3.776.434,00	3.776.434,00	0,00	0,00	0,00	0,00	3.776.434,00	
Transferências dos Estados e do Distrito Feder	1.086.740,00	1.086.740,00	0,00	0,00	0,00	0,00	1.086.740,00	
Transferências dos Municípios e de suas Entida	0,00	0,00	0,00	0,00	0,00	0,00	0,00	
Transferências de Instituições Privadas	0,00	0,00	0,00	0,00	0,00	0,00	0,00	
Transferências de Outras Instituições Públicas	0,00	0,00	0,00	0,00	0,00	0,00	0,00	
Transferências do Exterior	0,00	0,00	0,00	0,00	0,00	0,00	0,00	
Transferências de Pessoas Físicas	0,00	0,00	0,00	0,00	0,00	0,00	0,00	
Transferências Provenientes de Depósitos Não I	0,00	0,00	0,00	0,00	0,00	0,00	0,00	
OUTRAS RECEITAS DE CAPITAL	1.839.310,00	1.839.310,00	0,00	0,00	0,00	0,00	1.839.310,00	
Integralização do Capital Social	0,00	0,00	0,00	0,00	0,00	0,00	0,00	
Remuneração das Disponibilidades do Tesouro	0,00	0,00	0,00	0,00	0,00	0,00	0,00	
Resgate de Títulos do Tesouro	0,00	0,00	0,00	0,00	0,00	0,00	0,00	
Demais Receitas de Capital	1.839.310,00	1.839.310,00	0,00	0,00	0,00	0,00	1.839.310,00	
RECEITAS (INTRA-ORÇAMENTÁRIAS) (II)	0,00	0,00	0,00	0,00	0,00	0,00	0,00	
SUBTOTAL DAS RECEITAS (III) = (I + II)	27.009.000,00	27.009.000,00	2.376.778,67	8,80	2.376.778,67	8,80	24.632.221,33	
OPERAÇÕES DE CRÉDITO / REFINANCIAMENTO (IV)	0,00	0,00	0,00	0,00	0,00	0,00	0,00	
Operações de Crédito - Mercado Interno	0,00	0,00	0,00	0,00	0,00	0,00	0,00	
Mobiliária	0,00	0,00	0,00	0,00	0,00	0,00	0,00	
Contratual	0,00	0,00	0,00	0,00	0,00	0,00	0,00	
Operações de Crédito - Mercado Externo	0,00	0,00	0,00	0,00	0,00	0,00	0,00	
Mobiliária	0,00	0,00	0,00	0,00	0,00	0,00	0,00	
Contratual	0,00	0,00	0,00	0,00	0,00	0,00	0,00	
SUBTOTAL COM REFINANCIAMENTO (V) = (III - IV)	27.009.000,00	27.009.000,00	2.376.778,67	8,80	2.376.778,67	8,80	24.632.221,33	
D É F I C I T (VI)	---	---	---	---	---	---	---	
T O T A L (VII) = (V + VI)	27.009.000,00	27.009.000,00	2.376.778,67	8,80	2.376.778,67	8,80	24.632.221,33	
SALDOS DE EXERCÍCIOS ANTERIORES		0,00					0,00	
Recursos Arrecadados em Exercícios Anteriores - RPPS		0,00					0,00	
Superávit Financeiro Utilizado para Créditos Adicionais		0,00					0,00	

PREENCHIDO CONFORME MANUAL DE DEMONSTRATIVOS FISCAIS, 10ª EDIÇÃO.

www.simplesinformatica.com

...Continuação

Estado do Piauí	Pág.: 2	RELATÓRIO RESUMIDO DA EXECUÇÃO ORÇAMENTÁRIA
PREFEITURA MUNICIPAL SAO FELIX		BALANÇO ORÇAMENTÁRIO
CNPJ: 06.554.968/0001-46		ORÇAMENTOS FISCAL E DA SEGURIDADE SOCIAL
		LRP, Art.52, inciso I, alíneas "a" e "b" do inciso II e § 1º-ANEXO I
Período: JANEIRO A FEVEREIRO 2021 / BIMESTRE: JAN-FEV		(R\$ 1,00)

DESPESAS	DOTAÇÃO	DOTAÇÃO	DESPESAS EMPENHADAS		SALDO	DESPESAS LIQUIDADAS		SALDO	DESPESAS PAGAS ATÉ O BIMESTRE	INSCRITOS EM RESTOS A PAGAR NÃO PROCESSADO
	INICIAL	ATUALIZADA	No Bimestre	Até o Bimestre		No Bimestre	Até o Bimestre			
	(d)	(e)	(f)	(f)	(g) = (e-f)	(h)	(h)			
DESPESAS (EXCETO INTRA-ORÇAMENTÁRIAS) (VIII)	27.009.000,00	27.009.000,00	1.698.200,83	1.698.200,83	25.310.799,17	1.700.310,83	1.700.310,83	25.308.689,17	1.686.948,71	0,00
DESPESAS CORRENTES	17.998.043,20	17.998.043,20	1.429.412,00	1.429.412,00	16.568.631,20	1.431.522,00	1.431.522,00	16.566.521,20	1.418.159,88	0,00
PESSOAL E ENCARGOS SOCIAIS	8.634.396,20	8.634.396,20	665.610,59	665.610,59	7.968.785,61	665.610,59	665.610,59	7.968.785,61	661.691,98	0,00
JUROS E ENCARGOS DA DÍVIDA	0,00	0,00	0,00	0,00	0,00	0,00	0,00	0,00	0,00	0,00
OUTRAS DESPESAS CORRENTES	9.363.647,00	9.363.647,00	763.801,41	763.801,41	8.599.845,59	765.911,41	765.911,41	8.597.735,59	756.467,90	0,00
Transferências a Municípios	0,00	0,00	0,00	0,00	0,00	0,00	0,00	0,00	0,00	0,00
Demais Despesas Correntes	9.363.647,00	9.363.647,00	763.801,41	763.801,41	8.599.845,59	765.911,41	765.911,41	8.597.735,59	756.467,90	0,00
DESPESAS DE CAPITAL	8.881.264,80	8.881.264,80	268.788,83	268.788,83	8.612.475,97	268.788,83	268.788,83	8.612.475,97	268.788,83	0,00
INVESTIMENTOS	8.776.764,80	8.776.764,80	268.788,83	268.788,83	8.507.975,97	268.788,83	268.788,83	8.507.975,97	268.788,83	0,00
INVERSÕES FINANCEIRAS	0,00	0,00	0,00	0,00	0,00	0,00	0,00	0,00	0,00	0,00
AMORTIZAÇÃO DA DÍVIDA	104.500,00	104.500,00	0,00	0,00	104.500,00	0,00	0,00	104.500,00	0,00	0,00
RESERVA DE CONTINGÊNCIA	129.692,00	129.692,00	0,00	0,00	129.692,00	0,00	0,00	129.692,00	0,00	0,00
DESPESAS (INTRA-ORÇAMENTÁRIAS) (IX)	0,00	0,00	0,00	0,00	0,00	0,00	0,00	0,00	0,00	0,00
SUBTOTAL DAS DESPESAS (X)=(VIII+IX)	27.009.000,00	27.009.000,00	1.698.200,83	1.698.200,83	25.310.799,17	1.700.310,83	1.700.310,83	25.308.689,17	1.686.948,71	0,00
AMORTIZAÇÃO DIV./REFINANCIAMENTO (XI)	0,00	0,00	0,00	0,00	0,00	0,00	0,00	0,00	0,00	0,00
Amortização da Dívida Interna	0,00	0,00	0,00	0,00	0,00	0,00	0,00	0,00	0,00	0,00
Dívida Mobiliária	0,00	0,00	0,00	0,00	0,00	0,00	0,00	0,00	0,00	0,00
Outras Dívidas	0,00	0,00	0,00	0,00	0,00	0,00	0,00	0,00	0,00	0,00
Amortização da Dívida Externa	0,00	0,00	0,00	0,00	0,00	0,00	0,00	0,00	0,00	0,00
Dívida Mobiliária	0,00	0,00	0,00	0,00	0,00	0,00	0,00	0,00	0,00	0,00
Outras Dívidas	0,00	0,00	0,00	0,00	0,00	0,00	0,00	0,00	0,00	0,00
SUBTOTAL COM REFINANC. (XII)=(X+XI)	27.009.000,00	27.009.000,00	1.698.200,83	1.698.200,83	25.310.799,17	1.700.310,83	1.700.310,83	25.308.689,17	1.686.948,71	0,00
SUPERÁVIT (XIII)	---	---	---	---	---	---	676.467,84	---	---	---
T O T A L (XIV) = (XII + XIII)	27.009.000,00	27.009.000,00	1.698.200,83	1.698.200,83	25.310.799,17	1.700.310,83	2.376.778,67	25.308.689,17	1.686.948,71	0,00

FONTE: Sistema..... Scp20H(Sistema de Contabilidade Pública)-www.simplesinformatica.com
Unidade Responsável: SETOR DE CONTABILIDADE
Data da Emissão.....: 10/05/2021, 09:05:00

JOSE MAILSON PIO
PREFEITO MUNICIPAL
CPF: 130.134.753-15

WEBSTON DE CARVALHO LIMA
CPF: 183.191.573-15

ANTONIO BENEDITO DA SILVA
CONTROLADOR INTERNO
CPF: 217.726.303-49

PREENCHIDO CONFORME MANUAL DE DEMONSTRATIVOS FISCAIS, 9ª EDIÇÃO, PORTARIA Nº 495 de 06/06/2017.

www.simplesinformatica.com

Id:1518DFF21125C7CD

Estado do Piauí Pág.: 1
 PREFEITURA MUNICIPAL SAO FELIX DEMONSTRATIVO DA EXECUÇÃO DAS DESPESAS POR FUNÇÃO/SUBFUNÇÃO
 CNPJ: 06.554.968/0001-46 ORÇAMENTOS FISCAL E DA SEGURIDADE SOCIAL
 Período: JANEIRO A FEVEREIRO 2021 / BIMESTRE: JAN-FEV LRF, Artigo 52, inciso II, alínea "e" ANEXO II (R\$ 1,00)

FUNÇÃO / SUBFUNÇÃO	DOTAÇÃO INICIAL	DOTAÇÃO ATUALIZADA	DESPESAS EMPENHADAS			SALDO c = a - b	DESPESAS LIQUIDADAS			SALDO e = a - d	Inscritos em Restos a Pagar Não Processado (f)
			No Bimestre	Até o Bimestre	%		No Bimestre	Até o Bimestre	%		
	(a)	(a)	(b)	(b)	(b/tot b)		(d)	(d/tot d)		(f)	
DESPESAS (EXCETO INTRA-ORÇAMENTÁRIAS) (I)	27.009.000,00	27.009.000,00	1.698.200,83	1.698.200,83	100,00	25.310.799,17	1.700.310,83	1.700.310,83	100,00	25.308.689,17	-2.110,00
LEGISLATIVA	897.080,20	897.080,20	0,00	0,00	0,00	897.080,20	0,00	0,00	0,00	897.080,20	0,00
ACAO LEGISLATIVA	897.080,20	897.080,20	0,00	0,00	0,00	897.080,20	0,00	0,00	0,00	897.080,20	0,00
ADMINISTRACAO	4.305.240,00	4.305.240,00	472.748,00	472.748,00	27,84	3.832.492,00	474.858,00	474.858,00	27,93	3.830.382,00	-2.110,00
DEPESA DO INTERESSE PUBLICO NO PROC. JUDIC	140.000,00	140.000,00	12.500,00	12.500,00	0,74	127.500,00	12.500,00	12.500,00	0,74	127.500,00	0,00
REPRESENTACAO JUDICIAL E EXTRAJUDICIAL	255.250,00	255.250,00	0,00	0,00	0,00	255.250,00	0,00	0,00	0,00	255.250,00	0,00
ADMINISTRACAO GERAL	3.294.850,00	3.294.850,00	426.540,00	426.540,00	25,12	2.868.309,91	428.650,00	428.650,00	25,21	2.866.199,91	-2.110,00
ADMINISTRACAO FINANCEIRA	283.050,00	283.050,00	9.826,31	9.826,31	0,58	273.223,69	9.826,31	9.826,31	0,58	273.223,69	0,00
CONTROLE INTERNO	61.000,00	61.000,00	0,00	0,00	0,00	61.000,00	0,00	0,00	0,00	61.000,00	0,00
FORMACAO DE RECURSOS HUMANOS	33.470,00	33.470,00	0,00	0,00	0,00	33.470,00	0,00	0,00	0,00	33.470,00	0,00
COMUNICACAO SOCIAL	81.000,00	81.000,00	8.575,00	8.575,00	0,50	72.425,00	8.575,00	8.575,00	0,50	72.425,00	0,00
POLICIAMENTO	12.120,00	12.120,00	0,00	0,00	0,00	12.120,00	0,00	0,00	0,00	12.120,00	0,00
PREVIDENCIA BASICA	144.500,00	144.500,00	15.306,60	15.306,60	0,90	129.193,40	15.306,60	15.306,60	0,90	129.193,40	0,00
ASSISTENCIA SOCIAL	1.282.990,00	1.282.990,00	28.771,00	28.771,00	1,69	1.254.219,00	28.771,00	28.771,00	1,69	1.254.219,00	0,00
ADMINISTRACAO GERAL	329.160,00	329.160,00	9.411,27	9.411,27	0,55	319.748,73	9.411,27	9.411,27	0,55	319.748,73	0,00
ASSISTENCIA A CRIANCA E AO ADOLESCENTE	294.550,00	294.550,00	2.200,00	2.200,00	0,13	292.350,00	2.200,00	2.200,00	0,13	292.350,00	0,00
ASSISTENCIA COMUNITARIA	654.330,00	654.330,00	17.159,73	17.159,73	1,01	637.170,27	17.159,73	17.159,73	1,01	637.170,27	0,00
HABILITACAO URBANA	4.950,00	4.950,00	0,00	0,00	0,00	4.950,00	0,00	0,00	0,00	4.950,00	0,00
SANDE	6.127.020,00	6.127.020,00	380.474,65	380.474,65	24,18	5.746.545,35	380.474,65	380.474,65	24,14	5.566.070,70	0,00
ATENCAO BASICA	4.700.000,00	4.700.000,00	483.252,88	483.252,88	28,46	4.216.747,12	483.252,88	483.252,88	28,42	4.216.747,12	0,00
ASSISTENCIA HOSPITALAR E AMBULATORIAL	356.020,00	356.020,00	85.013,97	85.013,97	5,01	271.006,03	85.013,97	85.013,97	5,00	271.006,03	0,00
VIGILANCIA SANITARIA	81.000,00	81.000,00	12.207,80	12.207,80	0,72	68.792,20	12.207,80	12.207,80	0,72	68.792,20	0,00
SANEAMENTO BASICO RURAL	400.000,00	400.000,00	0,00	0,00	0,00	400.000,00	0,00	0,00	0,00	400.000,00	0,00
EDUCACAO	7.324.746,00	7.324.746,00	312.025,33	312.025,33	18,37	7.012.720,67	312.025,33	312.025,33	18,35	7.012.720,67	0,00
ENSINO FUNDAMENTAL	5.947.108,00	5.947.108,00	252.287,04	252.287,04	14,86	5.694.820,96	252.287,04	252.287,04	14,84	5.694.820,96	0,00
ENSINO PROFISSIONAL	3.300,00	3.300,00	0,00	0,00	0,00	3.300,00	0,00	0,00	0,00	3.300,00	0,00
EDUCACAO INFANTIL	903.988,00	903.988,00	59.738,29	59.738,29	3,52	844.249,71	59.738,29	59.738,29	3,51	844.249,71	0,00
EDUCACAO DE JOVENS E ADULTOS	16.500,00	16.500,00	0,00	0,00	0,00	16.500,00	0,00	0,00	0,00	16.500,00	0,00
EDUCACAO ESPECIAL	3.850,00	3.850,00	0,00	0,00	0,00	3.850,00	0,00	0,00	0,00	3.850,00	0,00
DESPORTO COMUNITARIO	450.000,00	450.000,00	0,00	0,00	0,00	450.000,00	0,00	0,00	0,00	450.000,00	0,00
CULTURA	121.350,00	121.350,00	0,00	0,00	0,00	121.350,00	0,00	0,00	0,00	121.350,00	0,00
PATRIMONIO HISTORICO, ARTISTICO E ARQUEOLOGO	25.300,00	25.300,00	0,00	0,00	0,00	25.300,00	0,00	0,00	0,00	25.300,00	0,00
DIFUSAO CULTURAL	96.050,00	96.050,00	0,00	0,00	0,00	96.050,00	0,00	0,00	0,00	96.050,00	0,00
URBANISMO	3.034.630,00	3.034.630,00	185.443,56	185.443,56	10,92	2.849.186,44	185.443,56	185.443,56	10,91	2.849.186,44	0,00
ADMINISTRACAO GERAL	118.500,00	118.500,00	0,00	0,00	0,00	118.500,00	0,00	0,00	0,00	118.500,00	0,00
INFRA-ESTRUTURA URBANA	649.500,00	649.500,00	52.253,84	52.253,84	3,08	597.246,16	52.253,84	52.253,84	3,07	597.246,16	0,00
SERVICOS URBANOS	2.266.630,00	2.266.630,00	133.189,72	133.189,72	7,84	2.133.440,28	133.189,72	133.189,72	7,83	2.133.440,28	0,00
HABITACAO	213.200,00	213.200,00	0,00	0,00	0,00	213.200,00	0,00	0,00	0,00	213.200,00	0,00
HABILITACAO RURAL	213.200,00	213.200,00	0,00	0,00	0,00	213.200,00	0,00	0,00	0,00	213.200,00	0,00
SANEAMENTO	637.080,00	637.080,00	27.063,00	27.063,00	1,59	610.017,00	27.063,00	27.063,00	1,59	610.017,00	0,00
ADMINISTRACAO GERAL	2.200,00	2.200,00	0,00	0,00	0,00	2.200,00	0,00	0,00	0,00	2.200,00	0,00
INFRA-ESTRUTURA URBANA	25.080,00	25.080,00	0,00	0,00	0,00	25.080,00	0,00	0,00	0,00	25.080,00	0,00
SANEAMENTO BASICO RURAL	73.200,00	73.200,00	0,00	0,00	0,00	73.200,00	0,00	0,00	0,00	73.200,00	0,00
SANEAMENTO BASICO URBANO	536.600,00	536.600,00	27.063,00	27.063,00	1,59	509.537,00	27.063,00	27.063,00	1,59	509.537,00	0,00

PREENCHIDO CONFORME MANUAL DE DEMONSTRATIVOS FISCAIS, 10ª EDIÇÃO. www.simplesinformatica.com.br

(Continuação)

Estado do Piauí Pág.: 2
 PREFEITURA MUNICIPAL SAO FELIX DEMONSTRATIVO DA EXECUÇÃO DAS DESPESAS POR FUNÇÃO/SUBFUNÇÃO
 CNPJ: 06.554.968/0001-46 ORÇAMENTOS FISCAL E DA SEGURIDADE SOCIAL
 Período: JANEIRO A FEVEREIRO 2021 / BIMESTRE: JAN-FEV LRF, Artigo 52, inciso II, alínea "e" ANEXO II (R\$ 1,00)

FUNÇÃO / SUBFUNÇÃO	DOTAÇÃO INICIAL	DOTAÇÃO ATUALIZADA	DESPESAS EMPENHADAS			SALDO c = a - b	DESPESAS LIQUIDADAS			SALDO e = a - d	Inscritos em Restos a Pagar Não Processado (f)
			No Bimestre	Até o Bimestre	%		No Bimestre	Até o Bimestre	%		
	(a)	(a)	(b)	(b)	(b/tot b)		(d)	(d/tot d)		(f)	
GESTAO AMBIENTAL	60.884,80	60.884,80	0,00	0,00	0,00	60.884,80	0,00	0,00	0,00	60.884,80	0,00
RECURSOS HIBRICOS	60.884,80	60.884,80	0,00	0,00	0,00	60.884,80	0,00	0,00	0,00	60.884,80	0,00
AGRICULTURA	932.240,00	932.240,00	27.212,54	27.212,54	1,60	905.027,46	27.212,54	27.212,54	1,60	905.027,46	0,00
ADMINISTRACAO GERAL	369.090,00	369.090,00	0,00	0,00	0,00	369.090,00	0,00	0,00	0,00	369.090,00	0,00
ABASTECIMENTO	427.840,00	427.840,00	12.190,00	12.190,00	0,72	415.650,00	12.190,00	12.190,00	0,72	415.650,00	0,00
EXTENSAO RURAL	166.310,00	166.310,00	15.022,54	15.022,54	0,88	151.287,46	15.022,54	15.022,54	0,88	151.287,46	0,00
COMERCIO E SERVICOS	1.650,00	1.650,00	0,00	0,00	0,00	1.650,00	0,00	0,00	0,00	1.650,00	0,00
TURISMO	1.650,00	1.650,00	0,00	0,00	0,00	1.650,00	0,00	0,00	0,00	1.650,00	0,00
COMUNICACOES	46.350,00	46.350,00	0,00	0,00	0,00	46.350,00	0,00	0,00	0,00	46.350,00	0,00
ADMINISTRACAO GERAL	37.550,00	37.550,00	0,00	0,00	0,00	37.550,00	0,00	0,00	0,00	37.550,00	0,00
TELECOMUNICACOES	8.800,00	8.800,00	0,00	0,00	0,00	8.800,00	0,00	0,00	0,00	8.800,00	0,00
ENERGIA	238.397,00	238.397,00	26.388,47	26.388,47	1,55	212.008,53	26.388,47	26.388,47	1,55	212.008,53	0,00
ENERGIA ELETRICA	238.397,00	238.397,00	26.388,47	26.388,47	1,55	212.008,53	26.388,47	26.388,47	1,55	212.008,53	0,00
TRANSPORTE	580.100,00	580.100,00	9.265,00	9.265,00	0,55	570.835,00	9.265,00	9.265,00	0,54	570.835,00	0,00
TRANSPORTE RODOVIARIO	580.100,00	580.100,00	9.265,00	9.265,00	0,55	570.835,00	9.265,00	9.265,00	0,54	570.835,00	0,00
DESPORTO E LAZER	820.850,00	820.850,00	2.400,00	2.400,00	0,14	818.450,00	2.400,00	2.400,00	0,14	818.450,00	0,00
DIREITOS INDIVIDUAIS, COLETIVOS E DIFUSOS	1.650,00	1.650,00	0,00	0,00	0,00	1.650,00	0,00	0,00	0,00	1.650,00	0,00
DESPORTO COMUNITARIO	219.200,00	219.200,00	2.400,00	2.400,00	0,14	216.800,00	2.400,00	2.400,00	0,14	216.800,00	0,00
LAZER	600.000,00	600.000,00	0,00	0,00	0,00	600.000,00	0,00	0,00	0,00	600.000,00	0,00
ENCARGOS ESPECIAIS	214.500,00	214.500,00	26.409,28	26.409,28	1,56	188.090,72	26.409,28	26.409,28	1,55	188.090,72	0,00
DIVIDA INTERNA	104.500,00	104.500,00	0,00	0,00	0,00	104.500,00	0,00	0,00	0,00	104.500,00	0,00
OUTROS ENCARGOS ESPECIAIS	110.000,00	110.000,00	26.409,28	26.409,28	1,56	83.590,72	26.409,28	26.409,28	1,55	83.590,72	0,00
RESERVA DE CONTINGENCIA	129.692,00	129.692,00	0,00	0,00	0,00	129.692,00	0,00	0,00	0,00</		

Id:0F8BCA109AFDC7D1

Estado do Piauí PREFEITURA MUNICIPAL SAO FELIX CNPJ: 06.554.968/0001-46 Período: MARÇO/2020 A FEVEREIRO/2021	Pág.: 1 21.01.00	RELATÓRIO RESUMIDO DA EXECUÇÃO ORÇAMENTÁRIA DEMONSTRATIVO DA RECEITA CORRENTE LÍQUIDA - ANEXO III ORÇAMENTOS FISCAL E DA SEGURIDADE SOCIAL LRF, Artigo 53, inciso I (R\$ 1,00)
---	---------------------	--

ESPECIFICAÇÃO	EVOLUÇÃO DA RECEITA REALIZADA NOS ÚLTIMOS 12 MESES												TOTAL (01-12 meses)	PREVISÃO ATUALIZADA 2021
	Mar/2020	Abr/2020	Mai/2020	Jun/2020	Jul/2020	Ago/2020	Set/2020	Out/2020	Nov/2020	Dez/2020	Jan/2021	Fev/2021		
RECEITAS CORRENTES (I)	618.898,70	635.801,82	668.705,77	574.448,28	907.635,43	648.480,03	530.121,46	690.817,04	830.417,99	1.549.264,71	1.330.148,46	1.419.365,55	10.403.903,24	21.856.856,00
Impostos, Taxas e Contribuições de Melhoria	7.916,88	10.558,03	40.334,41	31.853,95	41.076,50	18.355,99	16.491,81	14.323,62	14.719,18	322.421,77	14.618,59	18.868,45	551.539,18	564.695,00
I.R.F.T.O.	0,00	0,00	0,00	0,00	0,00	0,00	0,00	0,00	0,00	46.398,88	0,00	0,00	46.398,88	173.800,00
I.S.S.	7.916,88	5.508,76	37.880,26	20.269,00	37.562,48	14.471,17	16.491,81	9.239,42	10.177,39	204.283,40	13.376,01	18.868,45	396.045,03	173.370,00
I.T.B.L.	0,00	5.049,27	2.454,15	11.584,95	3.514,02	3.884,82	0,00	5.084,20	4.541,79	-6.803,98	163,60	0,00	29.472,82	50.330,00
I.R.R.F.	0,00	0,00	0,00	0,00	0,00	0,00	0,00	0,00	0,00	78.543,47	1.078,98	0,00	79.622,45	150.220,00
Outras Impostos, Taxas e Contribuições de Melhoria	0,00	0,00	0,00	0,00	0,00	0,00	0,00	0,00	0,00	0,00	0,00	0,00	0,00	16.975,00
Contribuições	1.719,83	0,00	0,00	0,00	0,00	0,00	0,00	214,02	0,00	1.074,15	0,00	0,00	3.008,00	219.570,00
Receita Patrimonial	0,00	0,00	0,00	0,00	0,00	0,00	0,00	0,00	0,00	2.500,00	0,00	0,00	2.500,00	323.487,00
Rendimentos de Aplicação Financeira	0,00	0,00	0,00	0,00	0,00	0,00	0,00	0,00	0,00	2.500,00	0,00	0,00	2.500,00	322.827,00
Outras Receitas Patrimoniais	0,00	0,00	0,00	0,00	0,00	0,00	0,00	0,00	0,00	0,00	0,00	0,00	0,00	200.660,00
Receita Agropecuária	0,00	0,00	0,00	0,00	0,00	0,00	0,00	0,00	0,00	0,00	0,00	0,00	0,00	440,00
Receita Industrial	0,00	0,00	0,00	0,00	0,00	0,00	0,00	0,00	0,00	0,00	0,00	0,00	0,00	440,00
Receita de Serviços	0,00	0,00	0,00	0,00	0,00	0,00	0,00	0,00	0,00	0,00	0,00	0,00	0,00	440,00
Transferências Correntes	603.261,99	625.243,79	628.369,36	542.594,33	865.558,93	630.124,04	313.629,65	676.079,40	815.698,81	1.223.268,79	1.315.529,87	1.400.497,10	9.846.856,06	19.374.584,00
Cota-Parte do FPM	536.435,00	525.825,05	549.368,13	447.215,12	770.953,14	489.728,02	394.480,23	530.811,15	703.549,98	1.049.047,37	766.691,43	1.004.938,06	7.769.042,68	7.447.000,00
Cota-Parte do ICMS	41.226,71	28.789,48	27.445,99	39.534,42	36.030,83	42.034,96	47.900,79	47.980,26	51.173,87	37.764,43	56.565,59	35.163,90	511.672,23	718.000,00
Cota-Parte do IPVA	4.683,86	1.365,01	1.617,66	2.432,50	2.267,35	2.486,24	2.016,13	378,77	795,87	211,47	5.871,60	7.002,83	31.129,29	55.000,00
Cota-Parte do ITR	34,92	0,00	14,12	0,00	0,00	0,00	1.127,88	2.058,46	5,52	24,40	281,27	36,96	3.583,33	1.100,00
Transferências da LC 87/1996	0,00	0,00	0,00	0,00	0,00	0,00	0,00	0,00	0,00	2.816,96	453,12	3.270,08	5.500,00	
Transferências da LC 87/1989	19,01	8,96	8,04	9,67	11,18	13,13	15,03	16,48	17,32	23,56	19,27	161,62	1.700,00	
Transferências do FUNDEB	0,00	35.471,23	35.471,23	35.471,23	35.471,23	70.942,46	35.471,23	67.395,34	37.015,40	37.015,40	297.084,94	239.562,74	926.372,03	3.097.986,00
Outras Transferências Correntes	26.821,49	33.793,05	14.445,27	17.933,02	21.826,71	24.901,18	32.620,46	27.440,39	23.141,69	79.188,40	186.194,92	133.320,22	601.824,80	8.051.898,00
Outras Receitas Correntes	0,00	0,00	0,00	0,00	0,00	0,00	0,00	0,00	0,00	0,00	0,00	0,00	0,00	1.173.200,00
DEDUÇÕES (II)	115.549,27	110.921,05	115.365,60	97.349,86	98.931,66	106.356,57	88.701,69	116.169,91	150.945,85	159.034,98	164.707,61	208.027,73	1.532.061,78	1.585.540,00

PRENCHIDO CONFORME MANUAL DE DEMONSTRATIVOS FISCAIS, 10ª EDIÇÃO.

www.simplesinformatica.com

...Continuação

Estado do Piauí PREFEITURA MUNICIPAL SAO FELIX CNPJ: 06.554.968/0001-46 Período: MARÇO/2020 A FEVEREIRO/2021	Pág.: 2 21.01.00	RELATÓRIO RESUMIDO DA EXECUÇÃO ORÇAMENTÁRIA DEMONSTRATIVO DA RECEITA CORRENTE LÍQUIDA - ANEXO III ORÇAMENTOS FISCAL E DA SEGURIDADE SOCIAL LRF, Artigo 53, inciso I (R\$ 1,00)
---	---------------------	--

ESPECIFICAÇÃO	EVOLUÇÃO DA RECEITA REALIZADA NOS ÚLTIMOS 12 MESES												TOTAL (01-12 meses)	PREVISÃO ATUALIZADA 2021
	Mar/2020	Abr/2020	Mai/2020	Jun/2020	Jul/2020	Ago/2020	Set/2020	Out/2020	Nov/2020	Dez/2020	Jan/2021	Fev/2021		
Contrib. do Servidor para o Plano de Previdência	0,00	0,00	0,00	0,00	0,00	0,00	0,00	0,00	0,00	0,00	0,00	0,00	0,00	0,00
Compensação Financ. entre Regimes Previdência	0,00	0,00	0,00	0,00	0,00	0,00	0,00	0,00	0,00	0,00	0,00	0,00	0,00	0,00
Dedução de Receita para Formação do FUNDEB	115.549,27	110.921,05	115.365,60	97.349,86	98.931,66	106.356,57	88.701,69	116.169,91	150.945,85	159.034,98	164.707,61	208.027,73	1.532.061,78	1.585.540,00
RECEITA CORRENTE LÍQUIDA (III) = (I - II)	503.349,43	524.880,77	553.338,17	477.098,42	808.703,77	542.123,46	441.419,77	574.447,13	679.472,14	1.390.229,73	1.165.440,85	1.211.337,82	8.871.841,46	20.271.316,00
(-) Transferências obrigatórias da União relativas às emendas individuais (art. 166-A, § 1º, da CF) (IV)	0,00	0,00	0,00	0,00	0,00	0,00	0,00	0,00	0,00	0,00	0,00	0,00	0,00	0,00
RECEITA CORRENTE LÍQUIDA AJUSTADA PARA CÁLCULO DOS LIMITES DE ENDIVIDAMENTO (V) = (III - IV)	503.349,43	524.880,77	553.338,17	477.098,42	808.703,77	542.123,46	441.419,77	574.447,13	679.472,14	1.390.229,73	1.165.440,85	1.211.337,82	8.871.841,46	20.271.316,00
(-) Transferências obrigatórias da União relativas às emendas de bancada (art. 166, § 16, da CF) (VI)	0,00	0,00	0,00	0,00	0,00	0,00	0,00	0,00	0,00	0,00	0,00	0,00	0,00	0,00
RECEITA CORRENTE LÍQUIDA AJUSTADA PARA CÁLCULO DOS LIMITES DA DESPESA COM PESSOAL (VII) = (V - VI)	503.349,43	524.880,77	553.338,17	477.098,42	808.703,77	542.123,46	441.419,77	574.447,13	679.472,14	1.390.229,73	1.165.440,85	1.211.337,82	8.871.841,46	20.271.316,00

FONTE: Sistema.....: Scp208 (Sistema de Contabilidade Pública)-www.simplesinformatica.com
Unidade Responsável: SETOR DE CONTABILIDADE
Data da Emissão.....: 10/05/2021, 09:09:19

JOSE SAILSON PIO
PREFEITO MUNICIPAL
CPF: 130.134.753-15

WEBSTON DE CARVALHO LIMA
CPF: 183.191.573-15

ANTONIO BENEDITO DA SILVA
CONTROLADOR INTERNO
CPF: 217.726.303-49

PRENCHIDO CONFORME MANUAL DE DEMONSTRATIVOS FISCAIS, 10ª EDIÇÃO.

www.simplesinformatica.com.br

SÃO FÉLIX DO PIAUÍ
Publicações
Obrigatórias

Id:13B59A79B39BC7CE

Estado do Piauí PREFEITURA MUNICIPAL SAO FELIX CNPJ: 06.554.968/0001-46 Período: MARÇO/2020 A FEVEREIRO/2021	Pág.: 1 21.01.00	RELATÓRIO RESUMIDO DA EXECUÇÃO ORÇAMENTÁRIA DEMONSTRATIVO DA RECEITA CORRENTE LÍQUIDA - ANEXO III ORÇAMENTOS FISCAL E DA SEGURIDADE SOCIAL LRF, Artigo 53, inciso I (R\$ 1,00)
---	---------------------	--

ESPECIFICAÇÃO	EVOLUÇÃO DA RECEITA REALIZADA NOS ÚLTIMOS 12 MESES												TOTAL (Últ.12 meses)	PREVISÃO ATUALIZADA 2021
	Mar/2020	Abr/2020	Mai/2020	Jun/2020	Jul/2020	Ago/2020	Set/2020	Out/2020	Nov/2020	Dez/2020	Jan/2021	Fev/2021		
RECEITAS CORRENTES (I)	618.898,70	635.801,82	668.703,77	574.448,28	907.635,43	648.480,03	530.121,46	690.617,04	830.417,99	1.549.264,71	1.330.148,46	1.419.365,55	10.403.903,24	21.856.856,00
Impostos, Taxas e Contribuições de Melhoria	7.916,88	10.558,03	40.334,41	31.853,95	41.076,50	18.355,99	16.491,81	14.323,62	14.719,18	322.421,77	14.618,59	18.868,45	551.539,18	564.695,00
I.P.T.U.	0,00	0,00	0,00	0,00	0,00	0,00	0,00	0,00	0,00	46.398,88	0,00	0,00	46.398,88	173.800,00
I.S.S.	7.916,88	5.508,76	37.880,26	20.269,00	37.562,48	14.471,17	16.491,81	9.239,42	10.177,39	204.283,40	13.376,01	18.868,45	396.045,03	173.370,00
I.T.B.I.	0,00	5.049,27	2.454,15	11.584,95	3.514,02	3.884,82	0,00	5.084,20	4.541,79	-6.803,98	163,60	0,00	29.472,82	50.330,00
I.R.R.F.	0,00	0,00	0,00	0,00	0,00	0,00	0,00	0,00	0,00	78.543,47	1.078,98	0,00	79.622,45	150.220,00
Outros Impostos, Taxas e Contribuições de Melhoria	0,00	0,00	0,00	0,00	0,00	0,00	0,00	0,00	0,00	0,00	0,00	0,00	0,00	16.975,00
Contribuições	1.719,83	0,00	0,00	0,00	0,00	0,00	0,00	214,02	0,00	1.074,15	0,00	0,00	3.008,00	219.570,00
Receita Patrimonial	0,00	0,00	0,00	0,00	0,00	0,00	0,00	0,00	0,00	2.500,00	0,00	0,00	2.500,00	523.487,00
Rendimentos de Aplicação Financeira	0,00	0,00	0,00	0,00	0,00	0,00	0,00	0,00	0,00	2.500,00	0,00	0,00	2.500,00	322.827,00
Outras Receitas Patrimoniais	0,00	0,00	0,00	0,00	0,00	0,00	0,00	0,00	0,00	0,00	0,00	0,00	0,00	200.660,00
Receita Agropecuária	0,00	0,00	0,00	0,00	0,00	0,00	0,00	0,00	0,00	0,00	0,00	0,00	0,00	440,00
Receita Industrial	0,00	0,00	0,00	0,00	0,00	0,00	0,00	0,00	0,00	0,00	0,00	0,00	0,00	440,00
Receita de Serviços	0,00	0,00	0,00	0,00	0,00	0,00	0,00	0,00	0,00	0,00	0,00	0,00	0,00	440,00
Transferências Correntes	609.261,99	625.243,79	628.369,36	542.594,33	866.558,93	630.124,04	513.629,65	676.079,40	815.698,81	1.223.268,79	1.315.529,87	1.400.497,10	9.846.856,06	19.374.584,00
Cota-Parte do FPM	536.435,00	525.825,05	549.368,13	447.215,12	770.953,14	489.728,02	394.480,23	530.811,15	703.549,98	1.049.047,37	766.691,43	1.004.938,06	7.769.042,68	7.447.000,00
Cota-Parte do ICMS	41.276,71	28.780,48	27.445,99	39.534,42	36.030,83	42.054,96	47.900,79	47.980,26	51.173,87	57.764,43	56.565,59	35.163,90	511.672,23	715.000,00
Cota-Parte do IPVA	4.683,86	1.365,01	1.617,66	2.432,50	2.267,35	2.486,24	2.016,13	378,77	795,87	211,47	5.871,60	7.002,83	31.129,29	55.000,00
Cota-Parte do ITR	34,92	0,00	14,12	0,00	0,00	0,00	1.127,68	2.058,46	5,52	24,40	281,27	36,96	3.583,33	1.100,00
Transferências da LC 87/1996	0,00	0,00	0,00	0,00	0,00	0,00	0,00	0,00	0,00	2.816,96	453,12	3.270,08	5.500,00	
Transferências da LC 61/1989	10,01	8,97	8,96	8,04	9,67	11,18	13,13	15,03	16,48	17,32	23,56	19,27	161,62	1.100,00
Transferências do FUNDEB	0,00	35.471,23	35.471,23	35.471,23	35.471,23	70.942,46	35.471,23	67.395,34	37.015,40	37.015,40	297.084,54	239.562,74	926.372,03	3.097.986,00
Outras Transferências Correntes	26.821,49	33.793,05	14.443,27	17.933,02	21.826,71	24.901,18	32.620,46	27.440,39	23.141,69	79.188,40	186.194,92	113.320,22	601.624,80	8.051.898,00
Outras Receitas Correntes	0,00	0,00	0,00	0,00	0,00	0,00	0,00	0,00	0,00	0,00	0,00	0,00	0,00	1.173.200,00
DEDUÇÕES (II)	115.549,27	110.921,05	115.365,60	97.349,86	98.931,66	106.356,57	88.701,69	116.169,91	150.945,85	159.034,98	164.707,61	208.027,73	1.532.061,78	1.585.540,00

Continua...

PREENCHIDO CONFORME MANUAL DE DEMONSTRATIVOS FISCAIS, 10ª EDIÇÃO.



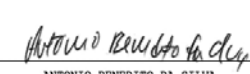
www.simplesinformatica.com

...Continuação

Estado do Piauí PREFEITURA MUNICIPAL SAO FELIX CNPJ: 06.554.968/0001-46 Período: MARÇO/2020 A FEVEREIRO/2021	Pág.: 2 21.01.00	RELATÓRIO RESUMIDO DA EXECUÇÃO ORÇAMENTÁRIA DEMONSTRATIVO DA RECEITA CORRENTE LÍQUIDA - ANEXO III ORÇAMENTOS FISCAL E DA SEGURIDADE SOCIAL LRF, Artigo 53, inciso I (R\$ 1,00)
---	---------------------	--

ESPECIFICAÇÃO	EVOLUÇÃO DA RECEITA REALIZADA NOS ÚLTIMOS 12 MESES												TOTAL (01.12 meses)	PREVISÃO ATUALIZADA 2021	
	Mar/2020	Abr/2020	Mai/2020	Jun/2020	Jul/2020	Ago/2020	Set/2020	Out/2020	Nov/2020	Dez/2020	Jan/2021	Fev/2021			
Contrib. do Servidor para o Plano de Previdência	0,00	0,00	0,00	0,00	0,00	0,00	0,00	0,00	0,00	0,00	0,00	0,00	0,00	0,00	0,00
Compensação Financ. entre Regimes Previdência	0,00	0,00	0,00	0,00	0,00	0,00	0,00	0,00	0,00	0,00	0,00	0,00	0,00	0,00	0,00
Dedução de Receita para Formação do FUNDEB	115.549,27	110.921,05	115.365,60	97.349,86	98.931,66	106.356,57	88.701,69	116.169,91	150.945,85	159.034,98	164.707,61	208.027,73	1.532.061,78	1.585.540,00	
RECEITA CORRENTE LÍQUIDA (III)=(I - II)	503.349,43	524.880,77	553.338,17	477.098,42	808.703,77	542.123,46	441.419,77	574.447,13	679.472,14	1.390.229,73	1.165.440,85	1.211.337,82	8.871.841,46	20.271.316,00	
(-) Transferências obrigatórias da União relativas às emendas individuais (art. 166-A, § 1º, da CF) (IV)	0,00	0,00	0,00	0,00	0,00	0,00	0,00	0,00	0,00	0,00	0,00	0,00	0,00	0,00	0,00
RECEITA CORRENTE LÍQUIDA AJUSTADA PARA CÁLCULO DOS LIMITES DE ENDIVIDAMENTO (V) = (III - IV)	503.349,43	524.880,77	553.338,17	477.098,42	808.703,77	542.123,46	441.419,77	574.447,13	679.472,14	1.390.229,73	1.165.440,85	1.211.337,82	8.871.841,46	20.271.316,00	
(-) Transferências obrigatórias da União relativas às emendas de bancada (art. 166, § 16, da CF) (VI)	0,00	0,00	0,00	0,00	0,00	0,00	0,00	0,00	0,00	0,00	0,00	0,00	0,00	0,00	0,00
RECEITA CORRENTE LÍQUIDA AJUSTADA PARA CÁLCULO DOS LIMITES DA DESPESA COM PESSOAL (VII) = (V - VI)	503.349,43	524.880,77	553.338,17	477.098,42	808.703,77	542.123,46	441.419,77	574.447,13	679.472,14	1.390.229,73	1.165.440,85	1.211.337,82	8.871.841,46	20.271.316,00	

FONTE: Sistema.....: Scp20H(Sistema de Contabilidade Pública)-www.simplesinformatica.com.br
Unidade Responsável: SETOR DE CONTABILIDADE
Data da Emissão.....: 10/05/2021, 09:09:19

 JOSÉ JAILSON PIO PREFEITO MUNICIPAL CPF: 130.134.753-15	 WEBSTER DE CARVALHO LIMA 4973/0-7 CPF: 183.191.573-15	 ANTONIO BENEDITO DA SILVA CONTROLADOR INTERNO CPF: 217.726.303-49
---	---	---

PREENCHIDO CONFORME MANUAL DE DEMONSTRATIVOS FISCAIS, 10ª EDIÇÃO. www.simplesinformatica.com.br




Id:10EFOF88F887C7D0

Estado do Piauí PREFEITURA MUNICIPAL SAO FELIX CNPJ: 06.554.968/0001-46 Período: JANEIRO A JUNHO 2021 / SEMESTRE: JANEIRO-JUNHO RREO - ANEXO 10 (LRF, art. 53, § 1º, inciso II)	RELATÓRIO RESUMIDO DA EXECUÇÃO ORÇAMENTÁRIA ORÇAMENTOS FISCAL E DA SEGURIDADE SOCIAL DEMONSTRATIVO DA PROJEÇÃO ATUARIAL DO RPPS - ANEXO X (R\$ 1,00)
---	---

EXERCÍCIO	RECEITAS	DESPESAS	RESULTADO	SALDO FINANCEIRO
	PREVIDENCIÁRIAS	PREVIDENCIÁRIAS	PREVIDENCIÁRIO	DO EXERCÍCIO
	(a)	(b)	(c) = (a - b)	(d) = (d) exerc. anterior + (c)

ANEXO SEM MOVIMENTO

FONTE: Sistema.....: Scp20H(Sistema de Contabilidade Pública)-www.simplesinformatica.com.br
Unidade Responsável: SETOR DE CONTABILIDADE
Data da Emissão.....: 10/05/2021, 09:11:44

 JOSÉ JAILSON PIO PREFEITO MUNICIPAL CPF: 130.134.753-15	 WEBSTER DE CARVALHO LIMA 4973/0-7 CPF: 183.191.573-15	 ANTONIO BENEDITO DA SILVA CONTROLADOR INTERNO CPF: 217.726.303-49
--	--	--

PREENCHIDO CONFORME MANUAL DE DEMONSTRATIVOS FISCAIS, 9ª EDIÇÃO, PORTARIA Nº 495 de 06/06/2017. www.simplesinformatica.com

Id:0CC53F1FDFE9C7D3

Estado do Piauí
PREFEITURA MUNICIPAL SAO FELIX
CNPJ: 06.554.968/0001-46
Período: JANEIRO A FEVEREIRO 2021 / BIMESTRE: JAN-FEV

RELATÓRIO RESUMIDO DA EXECUÇÃO ORÇAMENTÁRIA
RESULTADOS PRIMÁRIO E NOMINAL - ANEXO VI
ORÇAMENTOS FISCAL E DA SEGURIDADE SOCIAL
LRF, Artigo 53, inciso III (R\$ 1,00)

ACIMA DA LINHA

RECEITAS PRIMÁRIAS	PREVISÃO	Até o Bimestre/2021
	ATUALIZADA	RECEITAS REALIZADAS
RECEITAS CORRENTES (I)	20.271.316,00	2.376.778,67
Impostos, Taxas e Contribuições de Melhoria	564.695,00	33.487,04
IPTU	173.800,00	0,00
ISS	173.370,00	32.244,46
ITBI	50.330,00	163,60
IRRF	150.220,00	1.078,98
Outros Impostos, Taxas e Contribuições de Melhoria	16.975,00	0,00
Contribuições	219.570,00	0,00
Receita Patrimonial	523.487,00	0,00
Aplicações Financeiras (II)	322.827,00	0,00
Outras Receitas Patrimoniais	200.660,00	0,00
Transferências Correntes	17.789.044,00	2.343.291,63
Cota-Parte do FPM	6.017.000,00	1.417.303,64
Cota-Parte do ICMS	560.560,00	73.383,63
Cota-Parte do IPVA	55.000,00	12.874,43
Cota-Parte do ITR	0,00	254,60
Transferências da LC 87/1996	5.500,00	3.270,08
Transferências da LC 61/1989	1.100,00	42,83
Transferências do FUNDEB	3.097.986,00	425.622,39
Outras Transferências Correntes	8.051.898,00	410.540,03
Demais Receitas Correntes	1.174.520,00	0,00
Outras Receitas Financeiras (III)	0,00	0,00
Receitas Correntes Restantes	1.174.520,00	0,00
RECEITAS PRIMÁRIAS CORRENTES (IV) = (I - II - III)	19.948.489,00	2.376.778,67
RECEITAS DE CAPITAL (V)	6.737.684,00	0,00
Operações de Crédito (VI)	2.200,00	0,00
Amortização de Empréstimos (VII)	0,00	0,00
Alienação de Bens	33.000,00	0,00
Receitas de Alienação de Investimentos Temporários (VIII)	0,00	0,00
Receitas de Alienação de Investimentos Permanentes (IX)	0,00	0,00
Outras Alienações de Bens	33.000,00	0,00
Transferências de Capital	4.863.174,00	0,00
Convênios	3.622.792,00	0,00
Outras Transferências de Capital	1.240.382,00	0,00
Outras Receitas de Capital	1.839.310,00	0,00
Outras Receitas de Capital Não Primárias (X)	0,00	0,00
Outras Receitas de Capital Primárias	1.839.310,00	0,00
RECEITAS PRIMÁRIAS DE CAPITAL (XI) = (V - VI - VII - VIII - IX - X)	6.735.484,00	0,00
RECEITA PRIMÁRIA TOTAL (XII) = (IV + XI)	26.683.973,00	2.376.778,67

DESPESAS PRIMÁRIAS	Até o Bimestre/2021						
	DOTAÇÃO ATUALIZADA	DESPESAS EMPENHADAS	DESPESAS LIQUIDADAS	DESPESAS PAGAS (a)	DESPESAS RAP PROCESSADAS (b)	DESPESAS RAP NÃO PROCESSADAS (c)	
DESPESAS CORRENTES (XIII)	17.998.043,20	1.429.412,00	1.431.522,00	1.418.159,88	11.591,24	11.250,00	11.250,00
Pessoal e Encargos Sociais	8.634.396,20	665.610,59	665.610,59	661.691,98	11.591,24	0,00	0,00
Juros e Encargos da Dívida (XIV)	0,00	0,00	0,00	0,00	0,00	0,00	0,00
Outras Despesas Correntes	9.363.647,00	763.801,41	765.911,41	756.467,90	0,00	11.250,00	11.250,00
Transferências Constitucionais e Legais	0,00	0,00	0,00	0,00	0,00	0,00	0,00
Demais Despesas Correntes	9.363.647,00	763.801,41	765.911,41	756.467,90	0,00	11.250,00	11.250,00
DESPESAS PRIMÁRIAS CORRENTES (XV) = (XIII - XIV)	17.998.043,20	1.429.412,00	1.431.522,00	1.418.159,88	11.591,24	11.250,00	11.250,00
DESPESAS DE CAPITAL (XVI)	8.881.264,80	268.788,83	268.788,83	268.788,83	0,00	0,00	0,00
Investimentos	8.776.764,80	268.788,83	268.788,83	268.788,83	0,00	0,00	0,00
Inversões Financeiras	0,00	0,00	0,00	0,00	0,00	0,00	0,00
Concessão de Empréstimos e Financiamentos (XVII)	0,00	0,00	0,00	0,00	0,00	0,00	0,00
Aquisição de Título de Capital já Integralizado (XVIII)	0,00	0,00	0,00	0,00	0,00	0,00	0,00
Aquisição de Título de Crédito (XIX)	0,00	0,00	0,00	0,00	0,00	0,00	0,00
Demais Inversões Financeiras	0,00	0,00	0,00	0,00	0,00	0,00	0,00
Amortização da Dívida (XX)	104.500,00	0,00	0,00	0,00	0,00	0,00	0,00
DESPESAS PRIMÁRIAS CAPITAL (XXI) = (XVI - XVII - XVIII - XIX - XX)	8.776.764,80	268.788,83	268.788,83	268.788,83	0,00	0,00	0,00
RESERVA DE CONTINGÊNCIA (XXII)	129.692,00	0,00	0,00	0,00	0,00	0,00	0,00
DESPESA PRIMÁRIA TOTAL (XXIII) = (XV + XXI + XXII)	26.904.500,00	1.698.200,83	1.700.310,83	1.686.948,71	11.591,24	11.250,00	11.250,00
RESULTADO PRIMÁRIO - Acima da Linha (XXIV) = [XIIa - (XXIIIa + XXIIIb + XXIIIc)]							666.988,72

PREENCHIDO CONFORME MANUAL DE DEMONSTRATIVOS FISCAIS, 9ª EDIÇÃO, PORTARIA Nº 495 de 06/06/2017.

Estado do Piauí
PREFEITURA MUNICIPAL SAO FELIX
CNPJ: 06.554.968/0001-46
Período: JANEIRO A FEVEREIRO 2021 / BIMESTRE: JAN-FEV

RELATÓRIO RESUMIDO DA EXECUÇÃO ORÇAMENTÁRIA
RESULTADOS PRIMÁRIO E NOMINAL - ANEXO VI
ORÇAMENTOS FISCAL E DA SEGURIDADE SOCIAL
LRF, Artigo 53, inciso III (R\$ 1,00)

META FISCAL PARA O RESULTADO PRIMÁRIO VALOR CORRENTE
Meta fixada no Anexo de Metas Fiscais da LDO para o exercício de referência 0,00

JUROS NOMINAIS Até o Bimestre/2021
VALOR INCORRIDO

JUROS, ENCARGOS E VARIAÇÕES MONETÁRIAS ATIVOS (XXV) 0,00
JUROS, ENCARGOS E VARIAÇÕES MONETÁRIAS PASSIVOS (XXVI) 0,00
RESULTADO NOMINAL - Acima da Linha (XXVII) = XXIV + (XXV - XXVI) 666.988,72

META FISCAL PARA O RESULTADO NOMINAL VALOR CORRENTE
Meta fixada no Anexo de Metas Fiscais da LDO para o exercício de referência 0,00

ABAIXO DA LINHA

CÁLCULO DO RESULTADO NOMINAL

	-----SALDO-----	
	Em 31/Dez/2020 (a)	Até Fevereiro (b)
DÍVIDA CONSOLIDADA (XXVIII)	4.055.973,63	4.055.973,63
DEDUÇÕES (XXIX)	753.989,27	1.343.859,40
Disponibilidade de Caixa	753.989,27	1.343.859,40
Disponibilidade de Caixa Bruta	2.209.970,34	2.788.249,23
(-) Restos a Pagar Processados (XXX)	1.455.981,07	1.444.389,83
Demais Haveres Financeiros	0,00	0,00
DÍVIDA CONSOLIDADA LÍQUIDA (XXXI) = (XXVIII - XXIX)	3.301.984,36	2.712.114,23
RESULTADO NOMINAL - Abaixo da Linha (XXXII) = (XXXIa - XXXIb) 589.870,13		

AJUSTE METODOLÓGICO Até o Bimestre/2021

VARIAÇÃO SALDO RPP = (XXXIII) = (XXXa - XXXb) 11.591,24
RECEITA DE ALIENAÇÃO DE INVESTIMENTOS PERMANENTES (IX) 0,00
PASSIVOS RECONHECIDOS NA DC (XXXIV) 0,00
VARIAÇÃO CAMBIAL (XXXV) 0,00
PAGAMENTOS DE PRECATÓRIOS INTEGRANTES DA DC (XXXVI) 0,00
OUTROS AJUSTES (XXXVII) 0,00
RESULTADO NOMINAL AJUSTADO - Abaixo da Linha (XXXVIII) = (XXXII - XXXIII - IX + XXXIV + XXXV - XXXVI + XXXVII) 578.278,89
RESULTADO PRIMÁRIO - Abaixo da Linha (XXXIX) = XXXVIII - (XXV - XXVI) 578.278,89

INFORMAÇÕES ADICIONAIS PREVISÃO ORÇAMENTÁRIA

SALDO DE EXERCÍCIOS ANTERIORES 0,00
Recursos Arrecadados em Exercícios Anteriores - RPPS 0,00
Superávit Financeiro Utilizado para Abertura e Reabertura de Créditos Adicionais 0,00
RESERVA ORÇAMENTÁRIA DO RPPS 0,00

FONTE: Sistema..... Scp20H(Sistema de Contabilidade Pública)-www.simplesinformatica.com.br

Unidade Responsável: SETOR DE CONTABILIDADE

Data da Emissão..... 10/05/2021, 09:10:25

JOSE WILSON PIO
PREFEITO MUNICIPAL
CPF: 130.134.753-15

WEBSTON DE CARVALHO LIMA
4973/0-7
CPF: 183.191.573-15

ANTONIO BENEDITO DA SILVA
CONTROLOADOR INTERNO
CPF: 217.726.303-49

PREENCHIDO CONFORME MANUAL DE DEMONSTRATIVOS FISCAIS, 9ª EDIÇÃO, PORTARIA Nº 495 de 06/06/2017.

www.simplesinformatica.com


Id:1518DFF21125C7D5

Estado do Piauí PREFEITURA MUNICIPAL SAO FELIX CNPJ: 06.554.968/0001-46 Período: JANEIRO A FEVEREIRO 2021 / BIMESTRE: JAN-FEV	RELATÓRIO RESUMIDO DA EXECUÇÃO ORÇAMENTÁRIA DEMONSTRATIVO DOS RESTOS A PAGAR POR PODER E ÓRGÃO - ANEXO VII ORÇAMENTOS FISCAL E DA SEGURIDADE SOCIAL LRF, Artigo 53, inciso V (R\$ 1,00)
--	--

PODER / ÓRGÃO	RESTOS A PAGAR PROCESSADOS E NÃO PROCESSADOS LIQUIDADOS ANTERIORMENTE					RESTOS A PAGAR NÃO-PROCESSADOS					Saldo Total (a+b)	
	----- INSCRITOS -----					----- INSCRITOS -----						
	Em Exercícios Anteriores	Em 31/DEZ 2020	Pagos	Cancelados	Saldo	Em Exercícios Anteriores	Em 31/DEZ 2020	Liquidados	Pagos	Cancelados		Saldo
	(a)	(b)	(c)	(d)	e=(a+b)-(c+d)	(f)	(g)	(h)	(i)	(j)		k=(f+g)-(i+j)
RESTOS A PAGAR (EXCETO INTRA-ORÇAMENTÁRIOS) (I)	1.322.803,93	133.177,14	11.591,24	0,00	1.444.389,83	253.555,93	232.674,97	11.250,00	11.250,00	0,00	474.980,90	1.919.370,73
PODER EXECUTIVO	1.322.803,93	133.177,14	11.591,24	0,00	1.444.389,83	253.555,93	232.674,97	11.250,00	11.250,00	0,00	474.980,90	1.919.370,73
GABINETE DO PREFEITO	16.140,50	0,00	0,00	0,00	16.140,50	0,00	0,00	0,00	0,00	0,00	0,00	16.140,50
SECRETARIA MUNICIPAL DE ADMINISTRAÇÃO	144.701,03	4.978,66	0,00	0,00	149.679,69	12.733,87	992,42	0,00	0,00	0,00	13.726,29	163.405,98
SEC. MUNIC. DE DESENVOLVIMENTO ECONOMICO	7.936,54	0,00	0,00	0,00	7.936,54	1.550,32	0,00	0,00	0,00	0,00	1.550,32	9.486,86
SECRETARIA MUNICIPAL DE EDUCAÇÃO E CULTURA	86.493,91	8.026,82	0,00	0,00	94.520,73	26.556,46	214.000,00	0,00	0,00	0,00	240.556,46	335.077,19
SECR. MUNIC. DE JUVENTUDE, DESPORTO E TURISMO	13.053,38	0,00	0,00	0,00	13.053,38	0,00	0,00	0,00	0,00	0,00	0,00	13.053,38
FUNDEB	400.216,88	1.365,20	0,00	0,00	401.582,08	72.114,23	4.095,84	0,00	0,00	0,00	76.210,07	477.792,15
EDUCAÇÃO RECURSOS VINCULADOS	1.000,00	24.144,00	0,00	0,00	25.144,00	0,00	0,00	0,00	0,00	0,00	0,00	25.144,00
SEC. MUNIC. DE OBRAS E SERVIÇOS PÚBLICOS	127.960,44	11.044,03	0,00	0,00	139.004,47	14.910,73	88,78	0,00	0,00	0,00	14.999,51	154.003,98
SECRETARIA MUNICIPAL DE SAÚDE E SANEAMENTO BÁSICO	117.172,89	1.957,60	0,00	0,00	119.130,49	38.777,30	0,00	0,00	0,00	0,00	38.777,30	157.907,79
FUNDO MUNICIPAL DE SAÚDE - FMS	260.607,30	81.119,75	11.591,24	0,00	330.135,81	53.862,11	11.250,00	11.250,00	11.250,00	0,00	53.862,11	383.997,92
SEC.MUNIC. DE TRABALHO, CIDADANIA E ASSIST. SOCIAL	37.398,16	381,00	0,00	0,00	37.779,16	1.255,09	0,00	0,00	0,00	0,00	1.255,09	39.034,25
FUNDO MUNICIPAL DE ASSISTÊNCIA SOCIAL- FMAS	257,75	10,08	0,00	0,00	267,83	1.500,00	0,00	0,00	0,00	0,00	1.500,00	1.767,83
SECRETARIA MUNICIPAL DE FINANÇAS	7.499,31	0,00	0,00	0,00	7.499,31	23.161,89	2.247,87	0,00	0,00	0,00	25.409,76	32.909,07
UNIDADE MISTA DE SAUDE ANTONIO BATISTA	87.314,65	120,00	0,00	0,00	87.434,65	5.038,93	0,06	0,00	0,00	0,00	5.038,99	92.473,64
SEC. MUNIC. DE DESENV. RURAL, MEIO AMBIENTE E REC. HIDRICOS	15.051,19	30,00	0,00	0,00	15.081,19	2.095,00	0,00	0,00	0,00	0,00	2.095,00	17.176,19
PODER LEGISLATIVO	0,00	0,00	0,00	0,00	0,00	0,00	0,00	0,00	0,00	0,00	0,00	0,00
RESTOS A PAGAR (INTRA-ORÇAMENTÁRIOS) (II)	0,00	0,00	0,00	0,00	0,00	0,00	0,00	0,00	0,00	0,00	0,00	0,00
TOTAL (III) = (I - II)	1.322.803,93	133.177,14	11.591,24	0,00	1.444.389,83	253.555,93	232.674,97	11.250,00	11.250,00	0,00	474.980,90	1.919.370,73

FOUITE: Sistema.....: Sep20H(Sistema de Contabilidade Pública)-www.simplesinformatica.com.br
 Unidade Responsável: SETOR DE CONTABILIDADE
 Data da Emissão.....: 10/05/2021, 09:10:44


 JOSÉ JAILSON PIO
 PREFEITO MUNICIPAL
 CPF: 130.134.753-15


 WEBSTER DE CARVALHO LIMA
 4973/0-7
 CPF: 183.191.573-15


 ANTONIO BENEDITO DA SILVA
 CONTROLADOR INTERNO
 CPF: 217.726.303-49

PREENCHIDO CONFORME MANUAL DE DEMONSTRATIVOS FISCAIS, 10ª EDIÇÃO.

www.simplesinformatica.com.br

Id:13B59A79B39BC7D6

Estado do Piauí Pág.:1 RELATÓRIO RESUMIDO DA EXECUÇÃO ORÇAMENTÁRIA
PREFEITURA MUNICIPAL SAO FELIX ORÇAMENTOS FISCAL E DA SEGURIDADE SOCIAL
CNPJ: 06.554.968/0001-46 RECEITAS E DESPESAS COM MANUTENÇÃO E DESENVOLVIMENTO DO ENSINO-MDE
Período: JANEIRO A FEVEREIRO 2021 / BIMESTRE: JANEIRO-FEVEREIRO LEI 9.394/96, Art. 72 - ANEXO VIII
R\$ 1,00

RECEITAS DO ENSINO

RECEITA RESULTANTE DE IMPOSTOS (caput do art. 212 da Constituição)	PREVISÃO INICIAL	PREVISÃO ATUALIZADA (a)	RECEITAS REALIZADAS Até o Bimestre (b)	% (c)=(b/a)x100
1-RECEITA DE IMPOSTOS	547.830,00	547.830,00	33.487,04	6,11
1.1-Receita Resultante do Imposto sobre a Propriedade Predial e Territorial Urbana - IPTU	173.800,00	173.800,00	0,00	0,00
1.1.1-IPTU	173.470,00	173.470,00	0,00	0,00
1.1.2-Multas, Juros de Mora, Dívida Ativa e Outros Encargos do IPTU	330,00	330,00	0,00	0,00
1.2-Receita Resultante do Imposto sobre Transmissão "Inter Vivos" - ITBI	50.330,00	50.330,00	163,60	0,33
1.2.1-ITBI	50.000,00	50.000,00	163,60	0,33
1.2.2-Multas, Juros de Mora, Dívida Ativa e Outros Encargos do ITBI	330,00	330,00	0,00	0,00
1.3-Receita Resultante do Imposto sobre Serviços de Qualquer Natureza - ISS	173.370,00	173.370,00	32.244,46	18,60
1.3.1-ISS	173.040,00	173.040,00	32.244,46	18,63
1.3.2-Multas, Juros de Mora, Dívida Ativa e Outros Encargos do ISS	330,00	330,00	0,00	0,00
1.4-Receita Resultante do Imposto de Renda Retido na Fonte - IRRF	150.330,00	150.330,00	1.078,98	0,72
2-RECEITA DE TRANSFERÊNCIAS CONSTITUCIONAIS E LEGAIS	8.224.700,00	8.224.700,00	1.879.864,55	22,86
2.1-Cota-Parte FPM	7.447.000,00	7.447.000,00	1.771.629,49	23,79
2.1.1-Parcela referente à CF, art. 159, I, alínea b	7.150.000,00	7.150.000,00	1.771.629,49	24,78
2.1.2-Parcela referente à CF, art. 159, I, alínea d	297.000,00	297.000,00	0,00	0,00
2.1.3-Parcela referente à CF, art. 159, I, alínea e	0,00	0,00	0,00	0,00
2.2-Cota-Parte ICMS	715.000,00	715.000,00	91.729,49	12,83
2.3-ICMS-Desoneração - L.C. n°87/1996	5.500,00	5.500,00	3.270,08	59,46
2.4-Cota-Parte IPI-Exportação	1.100,00	1.100,00	42,83	3,89
2.5-Cota-Parte ITR	1.100,00	1.100,00	318,23	28,93
2.6-Cota-Parte IPVA	55.000,00	55.000,00	12.874,43	23,41
2.7-Cota-Parte IOF-Ouro	0,00	0,00	0,00	0,00
3-TOTAL DA RECEITA DE IMPOSTOS (1 + 2)	8.772.530,00	8.772.530,00	1.913.351,59	21,81

RECEITAS ADICIONAIS PARA FINANCIAMENTO DO ENSINO

RECEITAS ADICIONAIS PARA FINANCIAMENTO DO ENSINO	PREVISÃO INICIAL	PREVISÃO ATUALIZADA (a)	RECEITAS REALIZADAS Até o Bimestre (b)	% (c)=(b/a)x100
4-RECEITA DA APLICAÇÃO FINANCEIRA DE OUTROS RECURSOS DE IMPOSTOS VINCULADOS AO ENSINO	500,00	500,00	0,00	0,00
5-RECEITA DE TRANSFERÊNCIAS DO FNDE	477.420,00	477.420,00	17.902,71	3,75
5.1-Transferências do Salário-Educação	83.350,00	83.350,00	7.140,71	8,57
5.2-Transferências Diretas - PDDE	24.000,00	24.000,00	0,00	0,00
5.3-Transferências Diretas - PNAE	65.500,00	65.500,00	10.762,00	16,43
5.4-Transferências Diretas - PNATE	99.900,00	99.900,00	0,00	0,00
5.5-Outras Transferências do FNDE	199.070,00	199.070,00	0,00	0,00
5.6-Aplicação Financeira dos Recursos do FNDE	5.600,00	5.600,00	0,00	0,00
6-RECEITA DE TRANSFERÊNCIAS DE CONVÊNIOS	1.141.930,00	1.141.930,00	0,00	0,00
6.1-Transferências de Convênios	1.141.930,00	1.141.930,00	0,00	0,00
6.2-Aplicação Financeira dos Recursos de Convênios	0,00	0,00	0,00	0,00
7-RECEITA DE OPERAÇÕES DE CRÉDITO	0,00	0,00	0,00	0,00
8-OUTRAS RECEITAS PARA FINANCIAMENTO DO ENSINO	0,00	0,00	0,00	0,00
9-TOTAL DAS RECEITAS ADICIONAIS PARA FINANCIAMENTO DO ENSINO (4 + 5 + 6 + 7 + 8)	1.619.850,00	1.619.850,00	17.902,71	1,11

FUNDEB

RECEITAS DO FUNDEB	PREVISÃO INICIAL	PREVISÃO ATUALIZADA (a)	RECEITAS REALIZADAS Até o Bimestre (b)	% (c)=(b/a)x100
10-RECEITAS DESTINADAS AO FUNDEB	1.585.540,00	1.585.540,00	372.735,34	23,51
10.1-Cota-Parte FPM Destinada ao FUNDEB - (20% de 2.1.1)	1.430.000,00	1.430.000,00	354.325,85	24,78
10.2-Cota-Parte ICMS Destinada ao FUNDEB - (20% de 2.2)	154.440,00	154.440,00	18.345,86	11,88
10.3-ICMS-Desoneração Destinada ao FUNDEB - (20% de 2.3)	0,00	0,00	0,00	0,00
10.4-Cota-Parte IPI-Exportação Destinada ao FUNDEB - (20% de 2.4)	0,00	0,00	0,00	0,00
10.5-Cota-Parte ITR ou ITR Arrecadado Destinados ao FUNDEB - (20% de ((1.5 - 1.5.5) + 2.5))	1.100,00	1.100,00	63,63	5,78
10.6-Cota-Parte IPVA Destinada ao FUNDEB - (20% de 2.6)	0,00	0,00	0,00	0,00
11-RECEITAS RECEBIDAS DO FUNDEB	3.100.186,00	3.100.186,00	536.647,28	17,31
11.1-Transferências de Recursos do FUNDEB	3.097.986,00	3.097.986,00	425.622,39	13,74
11.2-Complementação da União ao FUNDEB	0,00	0,00	111.024,89	0,00
11.3-Receita de Aplicação Financeira dos Recursos do FUNDEB	2.200,00	2.200,00	0,00	0,00
12-RESULTADO LÍQUIDO DAS TRANSFERÊNCIAS DO FUNDEB (11.1 - 10)	1.512.446,00	1.512.446,00	52.887,05	3,50

[SE RESULTADO LÍQUIDO DA TRANSFERÊNCIA (12)>0] = ACRÉSCIMO RESULTANTE DAS TRANSFERÊNCIAS DO FUNDEB
[SE RESULTADO LÍQUIDO DA TRANSFERÊNCIA (12)<0] = DECRÉSCIMO RESULTANTE DAS TRANSFERÊNCIAS DO FUNDEB

Estado do Piauí Pág.:2 RELATÓRIO RESUMIDO DA EXECUÇÃO ORÇAMENTÁRIA
 PREFEITURA MUNICIPAL SAO FELIX ORÇAMENTOS FISCAL E DA SEGURIDADE SOCIAL
 CNPJ: 06.554.968/0001-46 RECEITAS E DESPESAS COM MANUTENÇÃO E DESENVOLVIMENTO DO ENSINO-MDE
 Período: JANEIRO A FEVEREIRO 2021 / BIMESTRE: JANEIRO-FEVEREIRO LEI 9.394/96, Art. 72 - ANEXO VIII
 R\$ 1,00

DESPESAS DO FUNDEB	DOTAÇÃO		-DESPESAS EMPENHADAS--		-DESPESAS LIQUIDADAS--		INSCRITAS EM RESTOS A PAGAR NÃO PROCES (i)
	INICIAL	ATUALIZADA (d)	Até o Bimestre (e)	% f=e/d	Até o Bimestre (g)	% h=g/d	
13-PAGAMENTO DOS PROFISSIONAIS DO MAGISTÉRIO	1.734.851,00	1.734.851,00	124.251,22	7,16	124.251,22	7,16	0,00
13.1-Com Educação Infantil	134.453,00	134.453,00	0,00	0,00	0,00	0,00	0,00
13.2-Com Ensino Fundamental	1.600.398,00	1.600.398,00	124.251,22	7,76	124.251,22	7,76	0,00
14-OUTRAS DESPESAS	1.366.335,00	1.366.335,00	90.697,58	6,64	90.697,58	6,64	0,00
14.1-Com Educação Infantil	17.435,00	17.435,00	0,00	0,00	0,00	0,00	0,00
14.2-Com Ensino Fundamental	1.348.900,00	1.348.900,00	90.697,58	6,72	90.697,58	6,72	0,00
15- TOTAL DAS DESPESAS DO FUNDEB (13 + 14)	3.101.186,00	3.101.186,00	214.948,80	6,93	214.948,80	6,93	0,00

DEDUÇÕES PARA FINS DE LIMITE DO FUNDEB	VALOR
16-RESTOS A PAGAR INSCRITOS NO EXERCÍCIO SEM DISPONIBILIDADE FINANCEIRA DE RECURSOS DO FUNDEB	0,00
16.1-FUNDEB 60%	0,00
16.2-FUNDEB 40%	0,00
17-DESPESAS CUSTEADAS COM O SUPERÁVIT FINANCEIRO, DO EXERCÍCIO ANTERIOR, DO FUNDEB	0,00
17.1-FUNDEB 60%	0,00
17.2-FUNDEB 40%	0,00
18-TOTAL DAS DEDUÇÕES CONSIDERADAS PARA FINS DE LIMITE DO FUNDEB (16 + 17)	0,00

INDICADORES DO FUNDEB	VALOR
19-TOTAL DAS DESPESAS DO FUNDEB PARA FINS DE LIMITE (15 - 18)	214.948,80
19.1-Mínimo de 60% do FUNDEB na Remuneração do Magistério (13 - (16.1 + 17.1)) / (11) x 100) %	23,15
19.2-Máximo de 40% em Despesa com MDE, que não Remuneração do Magistério (14 - (16.2 + 17.2)) / (11) x 100) %	16,90
19.3-Máximo de 5% não Aplicado no Exercício (100 - (19.1 +19.2)) %	59,95

CONTROLE DA UTILIZAÇÃO DE RECURSOS NO EXERCÍCIO SUBSEQUENTE	VALOR
20-RECURSOS RECEBIDOS DO FUNDEB EM 2020 QUE NÃO FORAM UTILIZADOS	0,00
21-DESPESAS CUSTEADAS COM O SALDO DO ITEM 20 ATÉ O 1º TRIMESTRE DE 2021	0,00

MANUTENÇÃO E DESENVOLVIMENTO DO ENSINO - DESPESAS CUSTEADAS COM A RECEITA RESULTANTE DE IMPOSTOS E RECURSOS DO FUNDEB

DESPESAS COM AÇÕES TÍPICAS DE MDE	DOTAÇÃO		-DESPESAS EMPENHADAS--		-DESPESAS LIQUIDADAS--		INSCRITAS EM RESTOS A PAGAR NÃO PROCES (i)
	INICIAL	ATUALIZADA (d)	Até o Bimestre (e)	% f=e/d	Até o Bimestre (g)	% h=g/d	
22-EDUCAÇÃO INFANTIL	163.988,00	163.988,00	2.060,00	1,26	2.060,00	1,26	0,00
22.1-Creche	0,00	0,00	0,00	0,00	0,00	0,00	0,00
22.1.1-Despesas Custeadas com Recursos do FUNDEB	0,00	0,00	0,00	0,00	0,00	0,00	0,00
22.1.2-Despesas Custeadas com Outros Recursos de Impostos	0,00	0,00	0,00	0,00	0,00	0,00	0,00
22.2-Pré-escola	163.988,00	163.988,00	2.060,00	1,26	2.060,00	1,26	0,00
22.2.1-Despesas Custeadas com Recursos do FUNDEB	151.888,00	151.888,00	0,00	0,00	0,00	0,00	0,00
22.2.2-Despesas Custeadas com Outros Recursos de Impostos	12.100,00	12.100,00	2.060,00	17,02	2.060,00	17,02	0,00
23-ENSINO FUNDAMENTAL	4.597.608,00	4.597.608,00	249.326,59	5,42	249.326,59	5,42	0,00
23.1-Despesas Custeadas com Recursos do FUNDEB	3.029.298,00	3.029.298,00	214.948,80	7,10	214.948,80	7,10	0,00
23.2-Despesas Custeadas com Outros Recursos de Impostos	1.568.310,00	1.568.310,00	34.377,79	2,19	34.377,79	2,19	0,00
24-ENSINO MÉDIO	0,00	0,00	0,00	0,00	0,00	0,00	0,00
25-ENSINO SUPERIOR	0,00	0,00	0,00	0,00	0,00	0,00	0,00
26-ENSINO PROFISSIONAL NÃO INTEGRADO AO ENSINO REGULAR	3.300,00	3.300,00	0,00	0,00	0,00	0,00	0,00
27-OUTRAS	50.000,00	50.000,00	0,00	0,00	0,00	0,00	0,00
28-TOTAL DAS DESPESAS COM AÇÕES TÍPICAS DE MDE (22+23 + 24 + 25 + 26 + 27)	4.814.896,00	4.814.896,00	251.386,59	5,22	251.386,59	5,22	0,00

DEDUÇÕES CONSIDERADAS PARA FINS DE LIMITE CONSTITUCIONAL	VALOR
29-RESULTADO LÍQUIDO DAS TRANSFERÊNCIAS DO FUNDEB = (12)	52.887,05
30-DESPESAS CUSTEADAS COM A COMPLEMENTAÇÃO DO FUNDEB NO EXERCÍCIO	0,00
31-DESPESAS CUSTEADAS COM SUPERÁVIT FINANCEIRO, DO EXERCÍCIO ANTERIOR, DO FUNDEB	0,00
32-DESPESAS CUSTEADAS COM SUPERÁVIT FINANCEIRO, DO EXERCÍCIO ANTERIOR, DE OUTROS RECURSOS DE IMPOSTOS	0,00
33-RESTOS A PAGAR NO EXERCÍCIO SEM DISPONIBILIDADE FINANCEIRA DE RECURSOS DE IMPOSTOS VINCULADOS AO ENSINO	0,00
34-CANCELAMENTOS, NO EXERCÍCIO, DE RESTOS A PAGAR INSCRITOS COM DISPONIBILIDADE FINANCEIRA DE RECURSOS DE IMPOSTOS VINCULADOS AO ENSINO = (45 j)	0,00
35-TOTAL DAS DEDUÇÕES / ADIÇÕES CONSIDERADAS PARA FINS DE LIMITE CONSTITUCIONAL (29+30+31+32+33+34)	52.887,05

36-TOTAL DAS DESPESAS PARA FINS DE LIMITE ((22+23) - 35)	198.499,54
---	-------------------

37-MÍNIMO DE 25% DAS RECEITAS RESULTANTES DE IMPOSTOS EM MDE (36 / 3 x 100) %	10,37
--	--------------

PREENCHIDO CONFORME MANUAL DE DEMONSTRATIVOS FISCAIS, 10ª EDIÇÃO.

www.simplesinformatica.com

Estado do Piauí Pág.:3 RELATÓRIO RESUMIDO DA EXECUÇÃO ORÇAMENTÁRIA
PREFEITURA MUNICIPAL SAO FELIX ORÇAMENTOS FISCAL E DA SEGURIDADE SOCIAL
CNPJ: 06.554.968/0001-46 RECEITAS E DESPESAS COM MANUTENÇÃO E DESENVOLVIMENTO DO ENSINO-MDE
Período: JANEIRO A FEVEREIRO 2021 / BIMESTRE: JANEIRO-FEVEREIRO LEI 9.394/96, Art. 72 - ANEXO VIII
RS 1,00


OUTRAS INFORMAÇÕES PARA CONTROLE


OUTRAS DESPESAS CUSTEADAS COM RECEITAS ADICIONAIS PARA FINANCIAMENTO DO ENSINO	DOTAÇÃO		-DESPESAS EMPENHADAS--		-DESPESAS LIQUIDADAS--		INSCRITAS EM RESTOS A PAGAR NÃO PROCES (i)
	INICIAL	ATUALIZADA (d)	Até o Bimestre (e)	% f=e/d	Até o Bimestre (g)	% h=g/d	
38-DESPESAS CUSTEADAS COM A APLICAÇÃO FINANCEIRA DE OUTROS RECURSOS DE IMPOSTOS VINCULADOS AO ENSINO	0,00	0,00	0,00	0,00	0,00	0,00	0,00
39-DESPESAS CUSTEADAS COM A CONTRIBUIÇÃO SOCIAL DO SALÁRIO-EDUCAÇÃO	84.450,00	84.450,00	2.960,45	3,51	2.960,45	3,51	0,00
40-DESPESAS CUSTEADAS COM OPERAÇÕES DE CRÉDITO	0,00	0,00	0,00	0,00	0,00	0,00	0,00
41-DESPESAS CUSTEADAS COM OUTRAS RECEITAS PARA FINANCIAMENTO DO ENSINO	2.425.400,00	2.425.400,00	57.678,29	2,38	57.678,29	2,38	0,00
42-TOTAL DAS OUTRAS DESPESAS CUSTEADAS COM RECEITAS ADICIONAIS PARA FINANCIAMENTO DO ENSINO (39 + 40 + 41 + 42)	2.509.850,00	2.509.850,00	60.638,74	2,42	60.638,74	2,42	0,00
43-TOTAL GERAL DAS DESPESAS COM EDUCAÇÃO (28+42)	7.324.746,00	7.324.746,00	312.025,33	4,26	312.025,33	4,26	0,00


RESTOS A PAGAR INSCRITOS COM DISPONIBILIDADE FINANCEIRA DE RECURSOS DE IMPOSTOS VINCULADOS AO ENSINO	SALDO ATÉ O BIMESTRE	CANCELADO EM 2021 (j)
44-RESTOS A PAGAR DE DESPESAS COM MDE	830.187,34	0,00
44.1-Executadas com Recursos de Impostos Vinculados ao Ensino	348.594,19	0,00
44.2-Executadas com Recursos do FUNDEB	481.593,15	0,00

CONTROLE DA DISPONIBILIDADE FINANCEIRA	FUNDEB	SALÁRIO EDUCAÇÃO
45- SALDO FINANCEIRO DO FUNDEB EM 31 DE DEZEMBRO DE 2020	107.298,09	24.307,06
46- (+) INGRESSOS DE RECURSOS DO FUNDEB ATÉ O BIMESTRE	536.647,28	7.140,71
47- (-) PAGAMENTOS EFETUADOS ATÉ O BIMESTRE	214.948,80	2.960,45
47.1-Orçamento do Exercício	214.948,80	2.960,45
47.2-Restos a Pagar	0,00	0,00
48- (+) RECEITA DE APLICAÇÃO FINANCEIRA DOS RECURSOS ATÉ O BIMESTRE	0,00	0,00
49- (=) DISPONIBILIDADE FINANCEIRA ATÉ O BIMESTRE	428.996,57	28.487,32
50- (+) Ajustes	18.749,96	147,50
50.1 (+) Retenções	18.749,96	147,50
50.2 (-) Valores a Recuperar	0,00	0,00
50.3 (+) Outros Valores Extraorçamentários	0,00	0,00
50.4 (+) Conciliação Bancária	0,00	0,00
51- (=) SALDO FINANCEIRO CONCILIADO	447.746,53	28.634,82

FONTE: Sistema.....: Scp20H(Sistema de Contabilidade Pública)-www.simplesinformatica.com
Unidade Responsável: SETOR DE CONTABILIDADE
Data da Emissão.....: 10/05/2021, 09:11:09


JOSE WILSON PIO
PREFEITO MUNICIPAL
CPF: 130.134.753-15


WEBSTER DE CARVALHO LIMA
4973/0-7
CPF: 183.191.573-15


ANTONIO BENEDITO DA SILVA
CONTROLADOR INTERNO
CPF: 217.726.303-49

PREENCHIDO CONFORME MANUAL DE DEMONSTRATIVOS FISCAIS, 9ª EDIÇÃO, PORTARIA Nº 495 de 06/06/2017. www.simplesinformatica.com

Id:125255015611C7D7

Estado do Piauí RELATÓRIO RESUMIDO DA EXECUÇÃO ORÇAMENTÁRIA
PREFEITURA MUNICIPAL SAO FELIX RECEITAS DE OPERAÇÕES DE CRÉDITO E DESPESAS DE CAPITAL - ANEXO IX
CNPJ: 06.554.968/0001-46 ORÇAMENTOS FISCAL E DA SEGURIDADE SOCIAL
Período: JANEIRO A FEVEREIRO 2021 / BIMESTRE: JAN-FEV LRF, Artigo 53, § 1º, inciso I


RECEITAS	PREVISÃO ATUALIZADA (a)	RECEITAS REALIZADAS (b)	SALDO NÃO REALIZADO (c)=(a - b)
RECEITAS DE OPERAÇÕES DE CRÉDITO (I)	11.000,00	0,00	11.000,00

DESPESAS	DOTAÇÃO ATUALIZADA (d)	DESPESAS EMPENHADAS (e)	DESPESAS LIQUIDADAS	INSCRITAS EM RESTOS A PAGAR NÃO PROCESSADO	SALDO NÃO EXECUTADO (f)=(d - e)
DESPESAS DE CAPITAL	8.881.264,80	268.788,83	268.788,83	0,00	8.612.475,97
(-) Incentivos Fiscais a Contribuinte	0,00	0,00	0,00	0,00	0,00
(-) Incentivos Fiscais a Contribuinte por Instituições Financeiras	0,00	0,00	0,00	0,00	0,00
DESPESA DE CAPITAL LÍQUIDA (II)	8.881.264,80	268.788,83	268.788,83	0,00	8.612.475,97

RESULTADO PARA APURAÇÃO DA REGRA DE OURO (III)=(I-II)	-8.870.264,80	-268.788,83	----	----	-8.601.475,97
---	---------------	-------------	------	------	---------------

FONTE: Sistema.....: Scp20H(Sistema de Contabilidade Pública)-www.simplesinformatica.com
Unidade Responsável: SETOR DE CONTABILIDADE
Data da Emissão.....: 10/05/2021, 09:11:25


JOSE WILSON PIO
PREFEITO MUNICIPAL
CPF: 130.134.753-15


WEBSTER DE CARVALHO LIMA
4973/0-7
CPF: 183.191.573-15


ANTONIO BENEDITO DA SILVA
CONTROLADOR INTERNO
CPF: 217.726.303-49

PREENCHIDO CONFORME MANUAL DE DEMONSTRATIVOS FISCAIS, 9ª EDIÇÃO, PORTARIA Nº 495 de 06/06/2017. www.simplesinformatica.com

SÃO FÉLIX DO PIAUÍ

LRF: Publicações Obrigatórias

Id:10EFOF88F887C7D8

Estado do Piauí	RELATÓRIO RESUMIDO DA EXECUÇÃO ORÇAMENTÁRIA
PREFEITURA MUNICIPAL SAO FELIX	ORÇAMENTOS FISCAL E DA SEGURIDADE SOCIAL
CNPJ: 06.554.968/0001-46	DEMONSTRATIVO DA PROJEÇÃO ATUARIAL DO RPPS - ANEXO X
Período: JANEIRO A JUNHO 2021 / SEMESTRE: JANEIRO-JUNHO	
RREO - ANEXO 10 (LRF, art. 53, § 1º, inciso II)	(R\$ 1,00)

EXERCÍCIO	RECEITAS PREVIDENCIÁRIAS (a)	DESPESAS PREVIDENCIÁRIAS (b)	RESULTADO PREVIDENCIÁRIO (c)=(a - b)	SALDO FINANCEIRO DO EXERCÍCIO (d) = (d) exerc. anterior + (c)
-----------	------------------------------------	------------------------------------	--	---

ANEXO SEM MOVIMENTO

FONTE: Sistema.....: Scp20H(Sistema de Contabilidade Pública)-www.simplesinformatica.com.br
 Unidade Responsável: SETOR DE CONTABILIDADE
 Data da Emissão....: 10/05/2021, 09:11:44

 JOSE JAILSON PIO PREFEITO MUNICIPAL CPF: 130.134.753-15	 WEBSTER DE CARVALHO LIMA 4973/0-7 CPF: 183.191.573-15	 ANTONIO BENEDITO DA SILVA CONTROLADOR INTERNO CPF: 217.726.303-49
---	---	---

PREENCHIDO CONFORME MANUAL DE DEMONSTRATIVOS FISCAIS, 9ª EDIÇÃO, PORTARIA Nº 495 de 06/06/2017. www.simplesinformatica.com

Id:0F8BCA109AFDC7D9

Estado do Piauí	RELATÓRIO RESUMIDO DA EXECUÇÃO ORÇAMENTÁRIA
PREFEITURA MUNICIPAL SAO FELIX	ORÇAMENTOS SEGURIDADE SOCIAL
CNPJ: 06.554.968/0001-46	RECEITA DE ALIENAÇÃO DE ATIVOS E APLICAÇÃO DE RECURSOS
Período: JANEIRO A FEVEREIRO 2021 / BIMESTRE: JANEIRO-FEVEREIRO	LRF, Artigo 53, § 1º, inciso III - ANEXO XI
	R\$ 1,00

RECEITAS	PREVISÃO ATUALIZADA (a)	RECEITAS REALIZADAS (b)	SALDO A REALIZAR (c)=(a-b)
----------	-------------------------------	-------------------------------	----------------------------------

RECEITAS DE ALIENAÇÃO DE ATIVOS (I)	33.000,00	0,00	33.000,00
Receita de Capital - Alienação de Bens Móveis	11.000,00	0,00	11.000,00
Receita de Capital - Alienação de Bens Imóveis	22.000,00	0,00	22.000,00

DESPESAS	DOTAÇÃO ATUALIZADA (d)	DESPESAS EMPENHADAS (e)	DESPESAS LIQUIDADAS (f)	DESPESAS PAGAS (g)	DESPESAS INSCRITAS EM RAP NÃO PROCESSADOS (h)	PAGAMENTO DE RESTOS A PAGAR (i)	SALDO A PAGAR (j)=(d-e)
----------	------------------------------	-------------------------------	-------------------------------	--------------------------	---	--	-------------------------------

APLICAÇÃO DOS RECURSOS DA ALIENAÇÃO DE ATIVOS (II)	0,00	0,00	0,00	0,00	0,00	0,00	0,00
Despesas de Capital	0,00	0,00	0,00	0,00	0,00	0,00	0,00
Investimentos	0,00	0,00	0,00	0,00	0,00	0,00	0,00
Inversões Financeiras	0,00	0,00	0,00	0,00	0,00	0,00	0,00
Amortização da Dívida	0,00	0,00	0,00	0,00	0,00	0,00	0,00
Despesas Correntes dos Regimes de Previdência	0,00	0,00	0,00	0,00	0,00	0,00	0,00
Regime Geral da Previdência Social	0,00	0,00	0,00	0,00	0,00	0,00	0,00
Regime Próprio dos Servidores Públicos	0,00	0,00	0,00	0,00	0,00	0,00	0,00

SALDO FINANCEIRO A APLICAR	Exercício Anterior (i)	Exercício Atual (j) = (Ib - (II f + II g))	SALDO ATUAL (k) = (III i - III j)
----------------------------	------------------------------	--	--------------------------------------

VALOR (III) 0,00 0,00 0,00

FONTE: Sistema.....: Scp20H(Sistema de Contabilidade Pública)-www.simplesinformatica.com.br
 Unidade Responsável: SETOR DE CONTABILIDADE
 Data da Emissão....: 10/05/2021, 09:11:58

 JOSE JAILSON PIO PREFEITO MUNICIPAL CPF: 130.134.753-15	 WEBSTER DE CARVALHO LIMA 4973/0-7 CPF: 183.191.573-15	 ANTONIO BENEDITO DA SILVA CONTROLADOR INTERNO CPF: 217.726.303-49
---	---	---

PREENCHIDO CONFORME MANUAL DE DEMONSTRATIVOS FISCAIS, 10ª EDIÇÃO. www.simplesinformatica.com

Id:0E2884983D73C7DA

Estado do Piauí Pág.: 1 RELATÓRIO RESUMIDO DA EXECUÇÃO ORÇAMENTÁRIA
PREFEITURA MUNICIPAL SAO FELIX ORÇAMENTOS FISCAL E DA SEGURIDADE SOCIAL
CNPJ: 06.554.968/0001-46 DEMONSTRATIVO DA RECEITA E DESPESAS COM AÇÕES E SERVIÇOS PÚBLICOS DE SAÚDE
Período: JANEIRO A FEVEREIRO 2021 / BIMESTRE: JANEIRO-FEVEREIRO RREO - ANEXO 12 (LC 141/2012, art. 35)
R\$ 1,00

RECEITAS RESULTANTES DE IMPOSTOS E TRANSFERÊNCIAS CONSTITUCIONAIS E LEGAIS	PREVISÃO INICIAL	PREVISÃO ATUALIZADA (a)	RECEITAS REALIZADAS Até o Bimestre (b)	% (b/a)
RECEITA DE IMPOSTOS LÍQUIDA (I)	562.760,00	562.760,00	33.487,04	5,95
Receita Resultante do Imposto Predial e Territorial Urbano - IPTU	173.800,00	173.800,00	0,00	0,00
IPTU	173.470,00	173.470,00	0,00	0,00
Multas, Juros de Mora, Dívida Ativa e Outros Encargos do IPTU	330,00	330,00	0,00	0,00
Receita Resultante do Imposto s/ Transmissão Inter Vivos - ITBI	57.740,00	57.740,00	163,60	0,28
ITBI	50.000,00	50.000,00	163,60	0,33
Multas, Juros de Mora, Dívida Ativa e Outros Encargos do ITBI	7.740,00	7.740,00	0,00	0,00
Receita Resultante do Imposto s/ Serviços de Qualquer Natureza - ISS	173.590,00	173.590,00	32.244,46	18,58
ISS	173.260,00	173.260,00	32.244,46	18,61
Multas, Juros de Mora, Dívida Ativa e Outros Encargos do ISS	330,00	330,00	0,00	0,00
Receita Resultante do Imposto de Renda Retido na Fonte - IRRF	150.000,00	150.000,00	1.078,98	0,72
RECEITA DE TRANSFERÊNCIAS CONSTITUCIONAIS E LEGAIS (II)	7.927.700,00	7.927.700,00	1.879.864,55	23,71
Cota-Parte FPM	7.150.000,00	7.150.000,00	1.771.629,49	24,78
Cota-Parte ITR	1.100,00	1.100,00	318,23	28,93
Cota-Parte IPVA	55.000,00	55.000,00	12.874,43	23,41
Cota-Parte ICMS	715.000,00	715.000,00	91.729,49	12,83
Cota-Parte IPI-Exportação	1.100,00	1.100,00	42,83	3,89
Condições Financeiras de Impostos e Transf. Constitucionais	5.500,00	5.500,00	3.270,08	59,46
Desoneração ICMS (LC 87/96)	5.500,00	5.500,00	3.270,08	59,46
Outras	0,00	0,00	0,00	0,00
TOTAL DAS RECEITAS PARA APURAÇÃO DA APLICAÇÃO EM AÇÕES E SERVIÇOS PÚBLICOS DE SAÚDE (III) = I + II	8.490.460,00	8.490.460,00	1.913.351,59	22,54

DESPESAS COM AÇÕES E SERVIÇOS PÚBLICOS-ASPS POR SUBFUNÇÃO E CATEGORIA ECONÔMICA	DOTAÇÃO		-DESPESAS EMPENHADAS-		-DESPESAS LIQUIDADAS-		-DESPESAS PAGAS-		INSCRITAS EM RAP NÃO PROCESSADO (g)
	INICIAL	ATUALIZADA	Até o Bimestre (c)	% (d/c)	Até o Bimestre (e)	% (e/c)	Até o Bimestre (f)	% (f/c)	
ATENÇÃO BÁSICA (IV)	2.276.200,00	2.276.200,00	333.913,35	14,67	333.913,35	14,67	333.913,35	14,67	0,00
Despesas Correntes	2.170.200,00	2.170.200,00	331.563,35	15,28	331.563,35	15,28	331.563,35	15,28	0,00
Despesas de Capital	106.000,00	106.000,00	2.350,00	2,22	2.350,00	2,22	2.350,00	2,22	0,00
ASSISTÊNCIA HOSPITALAR E AMBULATORIAL (V)	40.100,00	40.100,00	0,00	0,00	0,00	0,00	0,00	0,00	0,00
Despesas Correntes	40.100,00	40.100,00	0,00	0,00	0,00	0,00	0,00	0,00	0,00
Despesas de Capital	0,00	0,00	0,00	0,00	0,00	0,00	0,00	0,00	0,00
SUPORTE PROFILÁTICO/TERAPÊUTICO (VI)	0,00	0,00	0,00	0,00	0,00	0,00	0,00	0,00	0,00
Despesas Correntes	0,00	0,00	0,00	0,00	0,00	0,00	0,00	0,00	0,00
Despesas de Capital	0,00	0,00	0,00	0,00	0,00	0,00	0,00	0,00	0,00
VIGILÂNCIA SANITÁRIA (VII)	11.300,00	11.300,00	0,00	0,00	0,00	0,00	0,00	0,00	0,00
Despesas Correntes	11.300,00	11.300,00	0,00	0,00	0,00	0,00	0,00	0,00	0,00
Despesas de Capital	0,00	0,00	0,00	0,00	0,00	0,00	0,00	0,00	0,00
VIGILÂNCIA EPIDEMIOLÓGICA (VIII)	0,00	0,00	0,00	0,00	0,00	0,00	0,00	0,00	0,00
Despesas Correntes	0,00	0,00	0,00	0,00	0,00	0,00	0,00	0,00	0,00
Despesas de Capital	0,00	0,00	0,00	0,00	0,00	0,00	0,00	0,00	0,00
ALIMENTAÇÃO E NUTRIÇÃO (IX)	0,00	0,00	0,00	0,00	0,00	0,00	0,00	0,00	0,00
Despesas Correntes	0,00	0,00	0,00	0,00	0,00	0,00	0,00	0,00	0,00
Despesas de Capital	0,00	0,00	0,00	0,00	0,00	0,00	0,00	0,00	0,00
OUTRAS SUBFUNÇÕES (X)	50.000,00	50.000,00	0,00	0,00	0,00	0,00	0,00	0,00	0,00
Despesas Correntes	0,00	0,00	0,00	0,00	0,00	0,00	0,00	0,00	0,00
Despesas de Capital	50.000,00	50.000,00	0,00	0,00	0,00	0,00	0,00	0,00	0,00
TOTAL (XI) = (IV+V+VI+VII+VIII+IX+X)	2.377.600,00	2.377.600,00	333.913,35	14,04	333.913,35	14,04	333.913,35	14,04	0,00

APURAÇÃO DO CUMPRIMENTO DO LIMITE MÍNIMO PARA APLICAÇÃO EM ASPS	DESPESAS EMPENHADAS (d)	DESPESAS LIQUIDADAS (e)	DESPESAS PAGAS (f)
Total das Despesas com ASPS (XII) = (XI)	333.913,35	333.913,35	333.913,35
(-) Restos a Pagar Não Processados Inscritos Indevidamente no Exercício sem Disponibilidade Financeira (XIII)	0,00	0,00	0,00
(-) Despesas Custeadas com Recursos Vinculados à Parcela do Percentual Mínimo que não foi Aplicada em ASPS em Exercícios Anteriores (XIV)	0,00	0,00	0,00
(-) Despesas Custeadas com Disponibilidade de Caixa Vinculada aos Restos a Pagar Cancelados (XV)	0,00	0,00	0,00
(=) VALOR APLICADO EM ASPS (XVI) = (XII - XIII - XIV - XV)	333.913,35	333.913,35	333.913,35
Despesa Mínima a ser Aplicada em ASPS (XVII) = (III) x 15% (LC 141/2012)			287.002,74
Despesa Mínima a ser Aplicada em ASPS (XVIII) = (III) x % (Lei Orgânica Municipal)			287.002,74
Diferença entre o Valor Aplicado e a Despesa Mínima a ser Aplicada (XVIII) = (XVI (d ou e) - XVII)	46.910,61	46.910,61	46.910,61
Limite não Cumprido (XIX) = (XVIII) (Quando valor for inferior a zero)	0,00	0,00	0,00
PERCENTUAL DA RECEITA DE IMPOSTOS E TRANSFERÊNCIAS CONSTITUCIONAIS E LEGAIS APLICADO EM ASPS (XVI / III)*100 (mínimo de 15% conforme LC nº 141/2012 ou % da Lei Orgânica Municipal)			17,45%

CONTROLE DO VALOR REFERENTE AO PERCENTUAL MÍNIMO NÃO CUMPRIDO EM EXERCÍCIOS ANTERIORES PARA FINS DE APLICAÇÃO DOS RECURSOS VINCULADOS CONFORME ARTIGOS 25 E 26 DA LC 141/2012	LIMITE NÃO CUMPRIDO			
	Saldo Inicial exercício atual (h)	Despesas Custeadas no Exercício (i)	Referência Liquidadas (j)	Saldo Final Pagas (não aplicado) (l) = (h - (i ou j)) (k)
Diferença de limite não cumprido em 2021 (saldo final = XIXd)				0,00
Diferença de limite não cumprido em 2020 (saldo inicial igual ao saldo final do demonstrativo do exercício anterior)	0,00	0,00	0,00	0,00
Diferença de limite não cumprido em Exercícios Anteriores (saldo Inicial igual ao saldo final do demonstrativo do exercício anterior)	0,00	0,00	0,00	0,00
TOTAL DA DIFERENÇA DE LIMITE NÃO CUMPRIDO EM EXERCÍCIOS ANTERIORES (XX)	0,00	0,00	0,00	0,00

Estado do Piauí Pág.: 2 RELATÓRIO RESUMIDO DA EXECUÇÃO ORÇAMENTÁRIA
 PREFEITURA MUNICIPAL SAO FELIX ORÇAMENTOS FISCAL E DA SEGURIDADE SOCIAL
 CNPJ: 06.554.968/0001-46 DEMONSTRATIVO DA RECEITA E DESPESAS COM AÇÕES E SERVIÇOS PÚBLICOS DE SAÚDE
 Período: JANEIRO A FEVEREIRO 2021 / BIMESTRE: JANEIRO-FEVEREIRO RREO - ANEXO 12 (LC 141/2012, art. 35)
 R\$ 1,00

EXERCÍCIO DO EMPENHO	Valor Mínimo para aplicação em ASPS	Valor aplicado em ASPS no exercício	Valor aplicado além do limite mínimo	Total inscrito em RP no exercício	RPMP Inscritos Indi- (dualmente no exerci- (cio sem disponibili- (dade financeira	-Valor inscrito em RP) considerado no Limite	Total de RP Pagos	Total de RP a pagar	Total de RP cancelados ou prescritos	Diferença entre o valor aplicado além do limite e o total de RP cancelados
	(m)	(n)	o = (n - m)	(p)	q = (XIIIe)	(r) = (p - (o+q))	(s)	(t)	(u)	(v) = ((o+q) - u)
Empenhos de 2020 (regra nova)	0,00	0,00	0,00	0,00	0,00	0,00	0,00	0,00	0,00	0,00
Empenhos de 2019 (regra nova)	0,00	0,00	0,00	0,00	0,00	0,00	0,00	0,00	0,00	0,00
Empenhos de 2018	0,00	0,00	0,00	0,00	0,00	0,00	0,00	0,00	0,00	0,00
Empenhos de 2017	0,00	0,00	0,00	0,00	0,00	0,00	0,00	0,00	0,00	0,00
Empenhos de 2016 e anteriores	0,00	0,00	0,00	0,00	0,00	0,00	0,00	0,00	0,00	0,00

TOTALDOS RESTOS APAGAR CANCELADOS OU PRESCRITOS ATÉ O FINAL DO EXERCÍCIO ATUAL QUE AFETARAM O CUMPRIMENTO DO LIMITE (XXI) (soma dos saldos negativos da coluna "v")	0,00
TOTAL DOS RESTOS A PAGAR CANCELADOS OU PRESCRITOS ATÉ O FINAL DO EXERCÍCIO ANTERIOR QUE AFETARAM O CUMPRIMENTO DO LIMITE (XXII) (valor informado no demonstrativo do exercício anterior)	0,00
TOTAL DOS RESTOS A PAGAR CANCELADOS OU PRESCRITOS NO EXERCÍCIO ATUAL QUE AFETARAM O CUMPRIMENTO DO LIMITE (XXIII) = (XXI - XXII) (Artigo 24 § 1º e 2º da LC 141/2012)	0,00

CONTROLE DE RESTOS A PAGAR CANCELADOS OU PRESCRITOS CONSIDERADOS PARA FINS DE APLICAÇÃO DA DISPONIBILIDADE DE CAIXA CONFORME ARTIGO 24§ 1º e 2º DA LC 141/2012	Saldo Inicial	Despesas Custeadas no Exercício Referência		Saldo Final
	(w)	Empenhadas (x)	Liquidadas (y)	Pagas (z) (aa) = (w - (x ou y))
Restos a pagar cancelados ou prescritos em 2021 a serem compensados (XXIV)	0,00	0,00	0,00	0,00
Restos a pagar cancelados ou prescritos em 2020 a serem compensados (XXV)	0,00	0,00	0,00	0,00
Restos a pagar cancelados ou prescritos em exercícios anteriores a serem compensados (XXVI)	0,00	0,00	0,00	0,00
TOTAL DERESTOS A PAGAR CANCELADOS OU PRESCRITOS A COMPENSAR (XXVII)	0,00	0,00	0,00	0,00

RECEITAS ADICIONAIS PARA FINANCIAMENTO DA SAÚDE NÃO COMPUTADAS NO CÁLCULO DO MÍNIMO	PREVISÃO INICIAL	PREVISÃO ATUALIZADA (c)	RECEITAS REALIZADAS Até o Bimestre (d)	% (d/c)
RECEITAS DE TRANSFERÊNCIAS PARA A SAÚDE (XXVIII)	3.705.220,00	3.705.220,00	259.356,05	7,00
Provenientes da União	2.578.460,00	2.578.460,00	223.205,75	8,66
Provenientes dos Estados	1.126.760,00	1.126.760,00	36.150,30	3,21
Provenientes de Outros Municípios	0,00	0,00	0,00	0,00
RECEITA DE OPERAÇÕES DE CRÉDITO INTERNAS E EXTERNAS VINCULADAS A SAÚDE (XXIX)	0,00	0,00	0,00	0,00
OUTRAS RECEITAS (XXX)	654.200,00	654.200,00	0,00	0,00
TOTAL DE RECEITAS ADICIONAIS PARA FINANCIAMENTO DA SAÚDE(XXXI) = (XXVIII+XXIX+XXX)	4.359.420,00	4.359.420,00	259.356,05	5,95

DESPESAS COM SAÚDE POR SUBFUNÇÃO E CATEGORIA ECONÔMICA NÃO COMPUTADAS NO CÁLCULO DO MÍNIMO	DOTAÇÃO INICIAL	DOTAÇÃO ATUALIZADA		-DESPESAS EMPENHADAS-		-DESPESAS LIQUIDADAS-		-DESPESAS PAGAS-		INSCRITAS EM RAP NÃO PROCESSADO (g)
		Até o Bimestre (c)	% (d/c)	Até o Bimestre (e)	% (e/c)	Até o Bimestre (f)	% (f/c)			
ATENÇÃO BÁSICA (XXXII)	2.423.800,00	2.423.800,00	149.339,53	6,16	149.339,53	6,16	147.393,50	6,08	0,00	
Despesas Correntes	1.955.600,00	1.955.600,00	149.339,53	7,64	149.339,53	7,64	147.393,50	7,54	0,00	
Despesas de Capital	468.200,00	468.200,00	0,00	0,00	0,00	0,00	0,00	0,00	0,00	
ASSISTÊNCIA HOSPITALAR E AMBULATORIAL (XXXIII)	915.920,00	915.920,00	85.013,97	9,28	85.013,97	9,28	83.772,17	9,15	0,00	
Despesas Correntes	783.920,00	783.920,00	85.013,97	10,84	85.013,97	10,84	83.772,17	10,69	0,00	
Despesas de Capital	132.000,00	132.000,00	0,00	0,00	0,00	0,00	0,00	0,00	0,00	
SUORTEPROFILÁTICOETERAPÊUTICO (XXXIV)	0,00	0,00	0,00	0,00	0,00	0,00	0,00	0,00	0,00	
Despesas Correntes	0,00	0,00	0,00	0,00	0,00	0,00	0,00	0,00	0,00	
Despesas de Capital	0,00	0,00	0,00	0,00	0,00	0,00	0,00	0,00	0,00	
VIGILÂNCIA SANITÁRIA (XXXV)	69.700,00	69.700,00	12.207,80	17,51	12.207,80	17,51	10.225,22	14,67	0,00	
Despesas Correntes	69.700,00	69.700,00	12.207,80	17,51	12.207,80	17,51	10.225,22	14,67	0,00	
Despesas de Capital	0,00	0,00	0,00	0,00	0,00	0,00	0,00	0,00	0,00	
VIGILÂNCIA EPIDEMIOLÓGICA (XXXVI)	0,00	0,00	0,00	0,00	0,00	0,00	0,00	0,00	0,00	
Despesas Correntes	0,00	0,00	0,00	0,00	0,00	0,00	0,00	0,00	0,00	
Despesas de Capital	0,00	0,00	0,00	0,00	0,00	0,00	0,00	0,00	0,00	
ALIMENTAÇÃO E NUTRIÇÃO (XXXVII)	0,00	0,00	0,00	0,00	0,00	0,00	0,00	0,00	0,00	
Despesas Correntes	0,00	0,00	0,00	0,00	0,00	0,00	0,00	0,00	0,00	
Despesas de Capital	0,00	0,00	0,00	0,00	0,00	0,00	0,00	0,00	0,00	
OUTRAS SUBFUNÇÕES (XXXVIII)	350.000,00	350.000,00	0,00	0,00	0,00	0,00	0,00	0,00	0,00	
Despesas Correntes	0,00	0,00	0,00	0,00	0,00	0,00	0,00	0,00	0,00	
Despesas de Capital	350.000,00	350.000,00	0,00	0,00	0,00	0,00	0,00	0,00	0,00	
TOTAL DAS DESPESAS NÃO COMPUTADAS NO CÁLCULO DO MÍNIMO (XXXIX) = (XXXII + XXXIII + XXXIV + XXXV + XXXVI + XXXVII + XXXVIII)	3.759.420,00	3.759.420,00	246.561,30	6,56	246.561,30	6,56	241.390,89	6,42	0,00	

DESPESAS TOTAIS COM SAÚDE EXECUTADAS COM RECURSOS PRÓPRIOS E COM RECURSOS TRANSFERIDOS DE OUTROS ENTES	DOTAÇÃO INICIAL	DOTAÇÃO ATUALIZADA	-DESPESAS EMPENHADAS-	-DESPESAS LIQUIDADAS-	-DESPESAS PAGAS-	INSCRITAS EM RAP NÃO PROCESSADO (g)		
			Até o Bimestre (d)	% (d/c)	Até o Bimestre (e)	% (e/c)	Até o Bimestre (f)	% (f/c)
ATENÇÃO BÁSICA (XL) = (IV + XXXII)	0,00	0,00	0,00	0,00	0,00	0,00	0,00	0,00
ASSISTÊNCIA HOSPITALAR E AMBULATORIAL (XLI) = (V + XXXIII)	0,00	0,00	0,00	0,00	0,00	0,00	0,00	0,00
SUORTE PROFILÁTICO E TERAPÊUTICO (XLII) = (VI + XXXIV)	0,00	0,00	0,00	0,00	0,00	0,00	0,00	0,00
VIGILÂNCIA SANITÁRIA (XLIII) = (VII + XXXV)	0,00	0,00	0,00	0,00	0,00	0,00	0,00	0,00
VIGILÂNCIA EPIDEMIOLÓGICA (XLIV) = (VIII + XXXVI)	0,00	0,00	0,00	0,00	0,00	0,00	0,00	0,00
ALIMENTAÇÃO E NUTRIÇÃO (XLV) = (XIX + XXXVII)	0,00	0,00	0,00	0,00	0,00	0,00	0,00	0,00
OUTRAS SUBFUNÇÕES (XLVI) = (X + XXXVIII)	0,00	0,00	0,00	0,00	0,00	0,00	0,00	0,00
TOTAL DAS DESPESAS COM SAÚDE (XLVII) = (XI + XXXIX)	0,00	0,00	0,00	0,00	0,00	0,00	0,00	0,00
(-) Despesas executadas com recursos provenientes das transferências de recursos de outros entes	0,00	0,00	0,00	0,00	0,00	0,00	0,00	0,00
TOTAL DAS DESPESAS EXECUTADAS COM RECURSOS PRÓPRIOS (XLVIII)	0,00	0,00	0,00	0,00	0,00	0,00	0,00	0,00

FONTE: Sistema..... Scp20R(Sistema de Contabilidade Pública)-www.simplesinformatica.com
 Unidade Responsável: SETOR DE CONTABILIDADE
 Data da Emissão..... 10/05/2021, 09:12:11

JOSÉ JAILSON PIO
 PREFEITO MUNICIPAL
 CPF: 130.134.753-15

WEBSTON DE CARVALHO LIMA
 4973/0-7
 CPF: 183.191.573-15

ANTONIO BENEDITO DA SILVA
 CONTROLADOR INTERNO
 CPF: 217.726.303-49

PREENCHIDO CONFORME MANUAL DE DEMONSTRATIVOS FISCAIS, 9ª EDIÇÃO, PORTARIA Nº 495 de 06/06/2017. www.simplesinformatica.com

SÃO FÉLIX DO PIAUÍ

Publicações Obrigatórias

Id:0CC53F1FDFE9C7DB

Estado do Piauí	RELATÓRIO RESUMIDO DA EXECUÇÃO ORÇAMENTÁRIA
PREFEITURA MUNICIPAL SAO FELIX	ORÇAMENTOS FISCAL E DA SEGURIDADE SOCIAL
CNPJ: 06.554.968/0001-46	DEMONSTRATIVO DAS PARCERIAS PÚBLICO-PRIVADAS - ANEXO XIII
Período: JANEIRO A FEVEREIRO 2021 / BIMESTRE: JAN-FEV	
RREO Anexo 13 (Lei nº 11.079, de 30.12.2004, arts. 22, 25 e 28)	(R\$ 1,00)

ESPECIFICAÇÃO	SALDO TOTAL EM 31		REGISTROS EFETUADOS EM 2021		SALDO TOTAL (c) = (a + b)
	DE DEZEMBRO DO EXERCÍCIO ANTERIOR (a)		No bimestre	Até o bimestre (b)	
TOTAL DE ATIVOS	0,00		0,00	0,00	0,00
Direitos Futuros	0,00		0,00	0,00	0,00
Ativos Contabilizados na SPE	0,00		0,00	0,00	0,00
Contrapartida para Provisões de PPP	0,00		0,00	0,00	0,00
TOTAL DE PASSIVOS (I)	0,00		0,00	0,00	0,00
Obrigações Não Relacionadas a Serviços	0,00		0,00	0,00	0,00
Contrapartida para Ativos da SPE	0,00		0,00	0,00	0,00
Provisões de PPP	0,00		0,00	0,00	0,00
GARANTIAS DE PPP (II)	0,00		0,00	0,00	0,00
SALDO LÍQUIDO DE PASSIVOS DE PPP (III) = (I-II)	0,00		0,00	0,00	0,00
PASSIVOS CONTINGENTES	0,00		0,00	0,00	0,00
Contraprestações Futuras	0,00		0,00	0,00	0,00
Riscos Não Provisionados	0,00		0,00	0,00	0,00
Outros Passivos Contingentes	0,00		0,00	0,00	0,00
ATIVOS CONTINGENTES	0,00		0,00	0,00	0,00
Serviços Futuros	0,00		0,00	0,00	0,00
Outros Ativos Contingentes	0,00		0,00	0,00	0,00

DESPESAS DE PPP										
EXERCÍCIO ANTERIOR	EXERCÍCIO CORRENTE	EXERCÍCIO 2022	EXERCÍCIO 2023	EXERCÍCIO 2024	EXERCÍCIO 2025	EXERCÍCIO 2026	EXERCÍCIO 2027	EXERCÍCIO 2028	EXERCÍCIO 2029	EXERCÍCIO 2030
Do Ente Federado (IV)										
0,00	0,00	0,00	0,00	0,00	0,00	0,00	0,00	0,00	0,00	0,00
Das Estatais Não-dependentes										
0,00	0,00	0,00	0,00	0,00	0,00	0,00	0,00	0,00	0,00	0,00
TOTAL DAS DESPESAS										
0,00	0,00	0,00	0,00	0,00	0,00	0,00	0,00	0,00	0,00	0,00
RECEITA CORRENTE LÍQUIDA (RCL) (V)										
0,00	8.871.841,46	8.871.841,46	8.871.841,46	8.871.841,46	8.871.841,46	8.871.841,46	8.871.841,46	8.871.841,46	8.871.841,46	8.871.841,46
TOTAL DAS DESPESAS / RCL (%) (VI) = (IV) / (V)										
0,00	0,00	0,00	0,00	0,00	0,00	0,00	0,00	0,00	0,00	0,00

FONTE: Sistema.....: Scp20H(Sistema de Contabilidade Pública)-www.simplesinformatica.com.br

Unidade Responsável: SETOR DE CONTABILIDADE

Data da Emissão.....: 10/05/2021, 09:12:24

JOSE GILSON PIO
PREFEITO MUNICIPAL
CPF: 130.134.753-15

WEBSTON DE CARVALHO LIMA
CPF: 183.191.573-15

ANTONIO BENEDITO DA SILVA
CONTROLADOR INTERNO
CPF: 217.726.303-49

PREENCHIDO CONFORME MANUAL DE DEMONSTRATIVOS FISCAIS, 9ª EDIÇÃO, PORTARIA Nº 495 de 06/06/2017.

www.simplesinformatica.com

SÃO FÉLIX DO PIAUÍ

Publicações
Obrigatórias

Id:OB61F9A7825FC7DC

Estado do Piauí	Pág.: 1	RELATÓRIO RESUMIDO DA EXECUÇÃO ORÇAMENTÁRIA
PREFEITURA MUNICIPAL SAO FELIX		DEMONSTRATIVO SIMPLIFICADO
CNPJ: 06.554.968/0001-46		ORÇAMENTOS FISCAL E DA SEGURIDADE SOCIAL
Período: JANEIRO A FEVEREIRO 2021 / BIMESTRE: JAN-FEV		LR, Art 48 - Anexo XIV, (R\$ 1,00)

BALANÇO ORÇAMENTÁRIO		Até o Bimestre
RECEITAS		
Previsão Inicial		27.009.000,00
Previsão Atualizada		27.009.000,00
Receitas Realizadas		2.376.778,67
Déficit Orçamentário		0,00
Saldos de Exercício Anteriores (Utilizados para Créditos Adicionais)		0,00
DESPESAS		
Dotação Inicial		27.009.000,00
Dotação Atualizada		27.009.000,00
Despesas Empenhadas		1.698.200,83
Despesas Liquidadas		1.700.310,83
Despesas Pagas		1.686.948,71
Superávit Orçamentário		676.467,84

DESPESAS POR FUNÇÃO/SUBFUNÇÃO		Até o Bimestre
Despesas Empenhadas		1.698.200,83
Despesas Liquidadas		1.700.310,83

RECEITA CORRENTE LÍQUIDA - RCL		Até o Bimestre
Receita Corrente Líquida		8.871.841,46
Receita Corrente Líquida Ajustada para Cálculo dos Limites de Endividamento		7.843.611,26
Receita Corrente Líquida Ajustada para Cálculo dos Limites de Despesa com Pessoal		8.871.841,46

RECEITAS E DESPESAS DO REGIME PRÓPRIO DE PREVIDÊNCIA DOS SERVIDORES		Até o Bimestre
Regime Próprio de Previdência dos Servidores - PLANO PREVIDENCIÁRIO		
Receitas Previdenciárias Realizadas		0,00
Despesas Previdenciárias Empenhadas		0,00
Despesas Previdenciárias Liquidadas		0,00
Resultado Previdenciário		0,00
Regime Próprio de Previdência dos Servidores - PLANO FINANCEIRO		
Receitas Previdenciárias Realizadas		0,00
Despesas Previdenciárias Empenhadas		0,00
Despesas Previdenciárias Liquidadas		0,00
Resultado Previdenciário		0,00

RESULTADOS NOMINAL E PRIMÁRIO	Meta Fixada no	Result Apurado	% em Relação
	AMF da LDO (a)	Até o Bimes. (b)	à Meta (b/a)
Resultado Primário	0,00	2.376.778,67	0,00
Resultado Nominal	0,00	589.870,13	0,00

RESTOS A PAGAR POR PODER E MINISTÉRIO PÚBLICO	Inscrição	Cancelamento	Pagamento	Saldo a Pagar
		Até o Bimestre	Até o Bimestre	
RESTOS A PAGAR PROCESSADOS	1.455.981,07	0,00	11.591,24	1.444.389,83
Poder Executivo	1.455.981,07	0,00	11.591,24	1.444.389,83
Poder Legislativo	0,00	0,00	0,00	0,00
Poder Judiciário	0,00	0,00	0,00	0,00
RESTOS A PAGAR NÃO PROCESSADOS	486.230,90	0,00	11.250,00	474.980,90
Poder Executivo	486.230,90	0,00	11.250,00	474.980,90
Poder Legislativo	0,00	0,00	0,00	0,00
Poder Judiciário	0,00	0,00	0,00	0,00
TOTAL	1.942.211,97	0,00	22.841,24	1.919.370,73

PREENCHIDO CONFORME MANUAL DE DEMONSTRATIVOS FISCAIS, 9ª EDIÇÃO (MF-STN).

www.simple

Estado do Piauí	Pág.: 2	RELATÓRIO RESUMIDO DA EXECUÇÃO ORÇAMENTÁRIA
PREFEITURA MUNICIPAL SAO FELIX		DEMONSTRATIVO SIMPLIFICADO
CNPJ: 06.554.968/0001-46		ORÇAMENTOS FISCAL E DA SEGURIDADE SOCIAL
Período: JANEIRO A FEVEREIRO 2021 / BIMESTRE: JAN-FEV		LRF, Art 48 - Anexo XIV, (R\$ 1,00)

DESPESAS TÍPICAS COM AÇÕES DE MDE	LIMITES CONSTITUCIONAIS ANUAIS		
	Valor Apurado Até o Bimestre	% Mínimo a Apli car no Exercício	% Aplicado Até o Bimestre
Mínimo Anual de 25% das Receitas de Impostos em MDE	198.499,54	25,00	10,37
Mínimo Anual de 60% do FUNDEB na Remuneração do Magistério com Ensino Infantil e Ensino Fundamental	124.251,22	60,00	23,15
Complementação da União ao FUNDEB	111.024,89	100,00	100,00

RECEITAS DE OPERAÇÕES DE CRÉDITO E DESPESAS DE CAPITAL	Valor Apurado Até o Bimestre	Saldo Não Realizado
Receitas de Operações de Crédito	0,00	2.200,00
Despesa de Capital Líquida	268.788,83	8.881.264,80

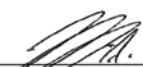
PROJEÇÃO ATUARIAL DOS REGIMES DE PREVIDÊNCIA	Exercício	10º Exercício	20º Exercício	35º Exercício
Regime Geral de Previdência Social	0,00	0,00	0,00	0,00
Receitas Previdenciárias (I)	0,00	0,00	0,00	0,00
Despesas Previdenciárias (II)	0,00	0,00	0,00	0,00
Resultado Previdenciário (III) = (I - II)	0,00	0,00	0,00	0,00
Regime Próprio de Previdência dos Servidores	0,00	0,00	0,00	0,00
Receitas Previdenciárias (IV)	0,00	0,00	0,00	0,00
Despesas Previdenciárias (V)	0,00	0,00	0,00	0,00
Resultado Previdenciário (VI) = (IV - V)	0,00	0,00	0,00	0,00


RECEITA DA ALIENAÇÃO DE ATIVOS E APLICAÇÃO DOS RECURSOS	Valor Apurado Até o Bimestre	Saldo Não Realizado
Receita de Capital Resultante da Alienação de Ativos	0,00	33.000,00
Aplicação dos Recursos da Alienação de Ativos	0,00	0,00


DESPESAS COM AÇÕES E SERVIÇOS PÚBLICOS DE SAÚDE	--LIMITE CONSTITUCIONAL ANUAL--		
	Valor Apurado Até o Bimestre	% Mínimo a Apli car Exercício	% Aplicado Até o Bimestre
Despesas com Ações e Serviços Públicos de Saúde executadas com recursos de impostos	333.913,35	15,00	17,45

DESPESAS DE CARÁTER CONTINUADO DERIVADAS DE PPP	Valor Apurado no Exercício Corrente
Total das Despesas / RCL (%)	0,00

FONTE: Sistema.....: Scp20H(Sistema de Contabilidade Pública)-www.simplesinformatica.com
 Unidade Responsável: SETOR DE CONTABILIDADE
 Data da Emissão.....: 10/05/2021, 09:12:34


 JOSÉ JAILSON PIO
 PREFEITO MUNICIPAL
 CPF: 130.134.753-15


 WEBSTON DE CARVALHO LIMA
 4973/0-7
 CPF: 183.191.573-15


 ANTONIO BENEDITO DA SILVA
 CONTROLADOR INTERNO
 CPF: 217.726.303-49

PREENCHIDO CONFORME MANUAL DE DEMONSTRATIVOS FISCAIS, 9ª EDIÇÃO, PORTARIA Nº 495 de 06/06/2017.

www.simplesinformatica.com

Id:0047CDE4960FCF63

PREFEITURA MUN. CAJUEIRO DA PRAIA

RELATÓRIO RESUMIDO DA EXECUÇÃO ORÇAMENTÁRIA

BALANÇO ORÇAMENTÁRIO

ORÇAMENTOS FISCAIS E DA SEGURIDADE SOCIAL

1 of 6

PERÍODO: Janeiro a fevereiro 2021/BIMESTRE Janeiro - Fevereiro

RREO - ANEXO 1 (LRF, Art. 52, inciso I, alíneas "a" e "b" do inciso II e § 1º)

RS 1

RECEITAS	PREVISÃO		RECEITAS REALIZADAS				SALDO A REALIZAR (a-c)
	INICIAL	ATUALIZADA (a)	BIMESTRE		JAN A FEV		
			(b)	(b/a)	(c)	(c/a)	
RECEITAS (EXCETO INTRA-ORÇAMENTÁRIAS) (I)	35.942.000,00	35.942.000,00	4.009.675,97	11,16	4.009.675,97	11,16	31.932.324,03
RECEITAS CORRENTES	30.567.000,00	30.567.000,00	4.009.675,97	13,12	4.009.675,97	13,12	26.557.324,03
IMPOSTOS, TAXAS E CONTRIBUIÇÕES DE MELHORIA	1.440.400,00	1.440.400,00	138.914,78	9,64	138.914,78	9,64	1.301.485,22
Impostos	1.337.000,00	1.337.000,00	136.084,78	10,18	136.084,78	10,18	1.200.915,22
Taxas	103.400,00	103.400,00	2.830,00	2,74	2.830,00	2,74	100.570,00
Contribuição de Melhoria	0,00	0,00	0,00	0,00	0,00	0,00	0,00
CONTRIBUIÇÕES	1.620.000,00	1.620.000,00	221.324,83	13,66	221.324,83	13,66	1.398.675,17
Contribuições Sociais	700.000,00	700.000,00	69.082,74	9,87	69.082,74	9,87	630.917,26
Contribuições Econômicas	0,00	0,00	0,00	0,00	0,00	0,00	0,00
Contribuições para Entidades Privadas de Serviço Social e de Formação Profissional	0,00	0,00	0,00	0,00	0,00	0,00	0,00
Contribuição para o Custeio do Serviço de Iluminação Pública	920.000,00	920.000,00	152.242,09	16,55	152.242,09	16,55	767.757,91
RECEITA PATRIMONIAL	717.820,00	717.820,00	7.445,20	1,04	7.445,20	1,04	710.374,80
Exploração do Patrimônio Imobiliário do Estado	100.000,00	100.000,00	0,00	0,00	0,00	0,00	100.000,00
Valores Mobiliários	617.820,00	617.820,00	7.445,20	1,21	7.445,20	1,21	610.374,80
Delegação de Serviços Públicos Mediante Concessão, Permissão, Autorização ou Licença	0,00	0,00	0,00	0,00	0,00	0,00	0,00
Exploração de Recursos Naturais	0,00	0,00	0,00	0,00	0,00	0,00	0,00
Exploração do Patrimônio Intangível	0,00	0,00	0,00	0,00	0,00	0,00	0,00
Cessão de Direitos	0,00	0,00	0,00	0,00	0,00	0,00	0,00
Demais Receitas Patrimoniais	0,00	0,00	0,00	0,00	0,00	0,00	0,00
RECEITA AGROPECUÁRIA	0,00	0,00	0,00	0,00	0,00	0,00	0,00
RECEITA INDUSTRIAL	0,00	0,00	0,00	0,00	0,00	0,00	0,00
RECEITA DE SERVIÇOS	0,00	0,00	0,00	0,00	0,00	0,00	0,00
Serviços Administrativos e Comerciais Gerais	0,00	0,00	0,00	0,00	0,00	0,00	0,00
Serviços e Atividades Referentes à Navegação e ao Transporte	0,00	0,00	0,00	0,00	0,00	0,00	0,00
Serviços e Atividades referentes à Saúde	0,00	0,00	0,00	0,00	0,00	0,00	0,00
Serviços e Atividades Financeiras	0,00	0,00	0,00	0,00	0,00	0,00	0,00
Outros Serviços	0,00	0,00	0,00	0,00	0,00	0,00	0,00
TRANSFERÊNCIAS CORRENTES	26.529.360,00	26.529.360,00	3.641.991,16	13,73	3.641.991,16	13,73	22.887.368,84
Transferências da União e de suas Entidades	17.901.200,00	17.901.200,00	2.030.711,44	11,34	2.030.711,44	11,34	15.870.488,56
Transferências dos Estados e do Distrito Federal e de suas Entidades	2.469.160,00	2.469.160,00	263.876,84	10,69	263.876,84	10,69	2.205.283,16
Transferências dos Municípios e de suas Entidades	0,00	0,00	0,00	0,00	0,00	0,00	0,00
Transferências de Instituições Privadas	0,00	0,00	0,00	0,00	0,00	0,00	0,00
Transferências de Outras Instituições Públicas	6.159.000,00	6.159.000,00	1.347.402,88	21,88	1.347.402,88	21,88	4.811.597,12
Transferências do Exterior	0,00	0,00	0,00	0,00	0,00	0,00	0,00
Transferências de Pessoas Físicas	0,00	0,00	0,00	0,00	0,00	0,00	0,00
Transferências Provenientes de Depósitos Não Identificados	0,00	0,00	0,00	0,00	0,00	0,00	0,00
OUTRAS RECEITAS CORRENTES	259.420,00	259.420,00	0,00	0,00	0,00	0,00	259.420,00
Multas Administrativas, Contratuais e Judiciais	0,00	0,00	0,00	0,00	0,00	0,00	0,00
Indenizações, Restituições e Ressarcimentos	180.000,00	180.000,00	0,00	0,00	0,00	0,00	180.000,00
Bens, Direitos e Valores Incorporados ao Patrimônio Público	0,00	0,00	0,00	0,00	0,00	0,00	0,00
Demais Receitas Correntes	79.420,00	79.420,00	0,00	0,00	0,00	0,00	79.420,00
RECEITAS DE CAPITAL	5.375.000,00	5.375.000,00	0,00	0,00	0,00	0,00	5.375.000,00
OPERAÇÕES DE CRÉDITO	0,00	0,00	0,00	0,00	0,00	0,00	0,00
Operações de Crédito - Mercado Interno	0,00	0,00	0,00	0,00	0,00	0,00	0,00
Operações de Crédito - Mercado Externo	0,00	0,00	0,00	0,00	0,00	0,00	0,00
ALIENAÇÃO DE BENS	0,00	0,00	0,00	0,00	0,00	0,00	0,00
Alienação de Bens Móveis	0,00	0,00	0,00	0,00	0,00	0,00	0,00
Alienação de Bens Imóveis	0,00	0,00	0,00	0,00	0,00	0,00	0,00
Alienação de Bens Intangíveis	0,00	0,00	0,00	0,00	0,00	0,00	0,00
AMORTIZAÇÕES DE EMPRÉSTIMOS	0,00	0,00	0,00	0,00	0,00	0,00	0,00
TRANSFERÊNCIAS DE CAPITAL	5.375.000,00	5.375.000,00	0,00	0,00	0,00	0,00	5.375.000,00
Transferências da União e de suas Entidades	5.345.000,00	5.345.000,00	0,00	0,00	0,00	0,00	5.345.000,00
Transferências dos Estados e do Distrito Federal e de suas Entidades	30.000,00	30.000,00	0,00	0,00	0,00	0,00	30.000,00
Transferências dos Municípios e de suas Entidades	0,00	0,00	0,00	0,00	0,00	0,00	0,00
Transferências de Instituições Privadas	0,00	0,00	0,00	0,00	0,00	0,00	0,00
Transferências de Outras Instituições Públicas	0,00	0,00	0,00	0,00	0,00	0,00	0,00
Transferências do Exterior	0,00	0,00	0,00	0,00	0,00	0,00	0,00
Transferências de Pessoas Físicas	0,00	0,00	0,00	0,00	0,00	0,00	0,00
Transferências Provenientes de Depósitos Não Identificados	0,00	0,00	0,00	0,00	0,00	0,00	0,00
OUTRAS RECEITAS DE CAPITAL	0,00	0,00	0,00	0,00	0,00	0,00	0,00
Integralização do Capital Social	0,00	0,00	0,00	0,00	0,00	0,00	0,00
Remuneração das Disponibilidades do Tesouro	0,00	0,00	0,00	0,00	0,00	0,00	0,00

PREFEITURA MUN. CAJUEIRO DA PRAIA
RELATÓRIO RESUMIDO DA EXECUÇÃO ORÇAMENTÁRIA
BALANÇO ORÇAMENTÁRIO
ORÇAMENTOS FISCAIS E DA SEGURIDADE SOCIAL

2 of 6

PERÍODO: Janeiro a fevereiro 2021/BIMESTRE Janeiro - Fevereiro

RREO - ANEXO 1 (LRF, Art. 52, inciso I, alíneas "a" e "b" do inciso II e § 1º)

R\$ 1

RECEITAS	PREVISÃO INICIAL	PREVISÃO ATUALIZADA (a)	RECEITAS REALIZADAS				SALDO A REALIZAR (a-c)
			BIMESTRE (b)	% (b/a)	JAN A FEV (c)	% (c/a)	
Resgate de Títulos do Tesouro	0,00	0,00	0,00	0,00	0,00	0,00	0,00
Demais Receitas de Capital	0,00	0,00	0,00	0,00	0,00	0,00	0,00
RECEITAS (INTRA-ORÇAMENTÁRIAS) (II)	1.500.000,00	1.500.000,00	116.916,24	7,79	116.916,24	7,79	1.383.083,76
SUBTOTAL DAS RECEITAS (III) = (I + II)	37.442.000,00	37.442.000,00	4.126.592,21	11,02	4.126.592,21	11,02	33.315.407,79
OPERAÇÕES DE CRÉDITO / REFINANCIAMENTO (IV)	0,00	0,00	0,00	0,00	0,00	0,00	0,00
Operações de Crédito - Mercado Interno	0,00	0,00	0,00	0,00	0,00	0,00	0,00
Mobiliária	0,00	0,00	0,00	0,00	0,00	0,00	0,00
Contratual	0,00	0,00	0,00	0,00	0,00	0,00	0,00
Operações de Crédito - Mercado Externo	0,00	0,00	0,00	0,00	0,00	0,00	0,00
Mobiliária	0,00	0,00	0,00	0,00	0,00	0,00	0,00
Contratual	0,00	0,00	0,00	0,00	0,00	0,00	0,00
TOTAL DAS RECEITAS (V) = (III + IV)	37.442.000,00	37.442.000,00	4.126.592,21	11,02	4.126.592,21	11,02	33.315.407,79
DÉFICIT (VI)							0,00
TOTAL COM DÉFICIT (VII) = (V + VI)	37.442.000,00	37.442.000,00	4.126.592,21	11,02	4.126.592,21	11,02	33.315.407,79
SALDOS DE EXERCÍCIOS ANTERIORES	0,00	0,00					0,00
Recursos Arrecadados em Exercícios Anteriores - RPPS	0,00	0,00					0,00
Superávit Financeiro Utilizado para Créditos Adicionais		0,00					0,00

FELIPE DE CARVALHO RIBEIRO
045.237.183-00
PREFEITO MUNICIPAL

CLARA PEREIRA SOBRINHO
047.225.193-74
SEC. DE ADM E FINANÇAS

ORIANO PINTO DE ARAUJO
286.912.883-53
CONTADOR CRC: 3951-PI

FRANCISCO M. DE BRITO FILHO
472.426.203-68
CONTROLADOR GERAL

PREFEITURA MUN. CAJUEIRO DA PRAIA

RELATÓRIO RESUMIDO DA EXECUÇÃO ORÇAMENTÁRIA
BALANÇO ORÇAMENTÁRIO

3 of 6

ORÇAMENTOS FISCAIS E DA SEGURIDADE SOCIAL

PERÍODO: Janeiro a fevereiro 2021/BIMESTRE Janeiro - Fevereiro

RREO - ANEXO 1 (LRF, Art. 52, inciso I, alíneas "a" e "b" do inciso II e § 1º)

R\$ 1

DESPESAS	DOTAÇÃO INICIAL (d)	DOTAÇÃO ATUALIZADA (e)	DESPESAS EMPENHADAS		SALDO (g) = (e-f)	DESPESAS LIQUIDADAS		SALDO (i) = (g-h)	DESPESAS PAGAS ATÉ O BIMESTRE (j)	INSCRITAS EM RESTOS A PAGAR NÃO PROCESSADOS* (k)
			BIMESTRE (f)	JAN A FEV (g)		BIMESTRE (h)	JAN A FEV (i)			
DESPESAS (EXCETO INTRA-ORÇAMENTÁRIAS) (VIII)	36.047.000,00	36.027.000,00	4.418.063,01	4.418.063,01	31.608.936,99	2.363.551,09	2.363.551,09	33.663.448,91	2.287.875,97	0,00
DESPESAS CORRENTES	28.475.200,00	28.595.200,00	4.355.618,26	4.355.618,26	24.239.581,74	2.301.106,34	2.301.106,34	26.294.093,66	2.248.131,22	0,00
PESSOAL E ENCARGOS SOCIAIS	15.884.500,00	15.874.500,00	3.181.717,16	3.181.717,16	12.692.782,84	1.840.862,00	1.840.862,00	14.033.638,00	1.809.087,94	0,00
JUROS E ENCARGOS DA DÍVIDA	0,00	0,00	0,00	0,00	0,00	0,00	0,00	0,00	0,00	0,00
OUTRAS DESPESAS CORRENTES	12.590.700,00	12.720.700,00	1.173.901,10	1.173.901,10	11.546.798,90	460.244,34	460.244,34	12.260.455,66	439.043,28	0,00
DESPESAS DE CAPITAL	7.091.800,00	6.951.800,00	62.444,75	62.444,75	6.889.355,25	62.444,75	62.444,75	6.889.355,25	39.744,75	0,00
INVESTIMENTOS	6.921.300,00	6.781.300,00	22.700,00	22.700,00	6.758.600,00	22.700,00	22.700,00	6.758.600,00	0,00	0,00
INVERSÕES FINANCEIRAS	0,00	0,00	0,00	0,00	0,00	0,00	0,00	0,00	0,00	0,00
AMORTIZAÇÃO DA DÍVIDA	170.500,00	170.500,00	39.744,75	39.744,75	130.755,25	39.744,75	39.744,75	130.755,25	39.744,75	0,00
RESERVA DE CONTINGÊNCIA	480.000,00	480.000,00			480.000,00			480.000,00		0,00
DESPESAS (INTRA-ORÇAMENTÁRIAS) (IX)	1.295.000,00	1.315.000,00	149.775,43	149.775,43	1.165.224,57	149.775,43	149.775,43	1.165.224,57	93.319,76	0,00
SUBTOTAL DAS DESPESAS (X) = (VIII + IX)	37.342.000,00	37.342.000,00	4.567.838,44	4.567.838,44	32.774.161,56	2.513.326,52	2.513.326,52	34.828.673,48	2.381.195,73	0,00
AMORTIZAÇÃO DA DÍV. / REFINANCIAMENTO (XI)	0,00	0,00	0,00	0,00	0,00	0,00	0,00	0,00	0,00	0,00
Amortização da Dívida Interna	0,00	0,00	0,00	0,00	0,00	0,00	0,00	0,00	0,00	0,00
Dívida Mobiliária	0,00	0,00	0,00	0,00	0,00	0,00	0,00	0,00	0,00	0,00
Dívida Contratual	0,00	0,00	0,00	0,00	0,00	0,00	0,00	0,00	0,00	0,00
Amortização da Dívida Externa	0,00	0,00	0,00	0,00	0,00	0,00	0,00	0,00	0,00	0,00
Dívida Mobiliária	0,00	0,00	0,00	0,00	0,00	0,00	0,00	0,00	0,00	0,00
Dívida Contratual	0,00	0,00	0,00	0,00	0,00	0,00	0,00	0,00	0,00	0,00
TOTAL DAS DESPESAS (XII) = (X + XI)	37.342.000,00	37.342.000,00	4.567.838,44	4.567.838,44	32.774.161,56	2.513.326,52	2.513.326,52	34.828.673,48	2.381.195,73	0,00
SUPERÁVIT (XIII)					0,00			1.613.265,69	1.745.396,48	
TOTAL COM SUPERÁVIT (XIV) = (XII + XIII)	37.342.000,00	37.342.000,00	4.567.838,44	4.567.838,44	32.774.161,56	2.513.326,52	4.126.592,21	36.441.939,17	4.126.592,21	0,00
RESERVA DO RPPS	100.000,00	100.000,00			100.000,00			100.000,00		

FELIPE DE CARVALHO RIBEIRO
045.237.183-00
PREFEITO MUNICIPAL

CLARA PEREIRA SOBRINHO
047.225.193-74
SEC. DE ADM E FINANÇAS

ORIANO PINTO DE ARAUJO
286.912.883-53
CONTADOR CRC: 3951-PI

FRANCISCO M. DE BRITO FILHO
472.426.203-68
CONTROLADOR GERAL

PREFEITURA MUN. CAJUEIRO DA PRAIA
RELATÓRIO RESUMIDO DA EXECUÇÃO ORÇAMENTÁRIA
BALANÇO ORÇAMENTÁRIO
ORÇAMENTOS FISCAIS E DA SEGURIDADE SOCIAL
 PERÍODO: Janeiro a fevereiro 2021/BIMESTRE Janeiro - Fevereiro

4 of 6

RREO - ANEXO 1 (LRF, Art. 52, inciso I, alíneas "a" e "b" do inciso II e § 1º)

R\$ 1

RECEITAS INTRA-ORÇAMENTÁRIAS	PREVISÃO INICIAL	PREVISÃO ATUALIZADA (a)	RECEITAS REALIZADAS				SALDO A REALIZAR (a-c)
			BIMESTRE		JAN A FEV		
			(b)	% (b/a)	(c)	% (c/a)	
RECEITAS (INTRA-ORÇAMENTÁRIAS) (II)	1.500.000,00	1.500.000,00	116.916,24	7,79	116.916,24	7,79	1.383.083,76
RECEITAS CORRENTES	1.500.000,00	1.500.000,00	116.916,24	7,79	116.916,24	7,79	1.383.083,76
IMPOSTOS, TAXAS E CONTRIBUIÇÕES DE MELHORIA	0,00	0,00	0,00	0,00	0,00	0,00	0,00
Impostos	0,00	0,00	0,00	0,00	0,00	0,00	0,00
Taxas	0,00	0,00	0,00	0,00	0,00	0,00	0,00
Contribuição de Melhoria	0,00	0,00	0,00	0,00	0,00	0,00	0,00
CONTRIBUIÇÕES	1.500.000,00	1.500.000,00	116.916,24	7,79	116.916,24	7,79	1.383.083,76
Contribuições Sociais	1.500.000,00	1.500.000,00	116.916,24	7,79	116.916,24	7,79	1.383.083,76
Contribuições Econômicas	0,00	0,00	0,00	0,00	0,00	0,00	0,00
Contribuições para Entidades Privadas de Serviço Social e de Formação Profissional	0,00	0,00	0,00	0,00	0,00	0,00	0,00
Contribuição para o Custeio do Serviço de Iluminação Pública	0,00	0,00	0,00	0,00	0,00	0,00	0,00
RECEITA PATRIMONIAL	0,00	0,00	0,00	0,00	0,00	0,00	0,00
Exploração do Patrimônio Imobiliário do Estado	0,00	0,00	0,00	0,00	0,00	0,00	0,00
Valores Mobiliários	0,00	0,00	0,00	0,00	0,00	0,00	0,00
Delegação de Serviços Públicos Mediante Concessão, Permissão, Autorização ou Licença	0,00	0,00	0,00	0,00	0,00	0,00	0,00
Exploração de Recursos Naturais	0,00	0,00	0,00	0,00	0,00	0,00	0,00
Exploração do Patrimônio Intangível	0,00	0,00	0,00	0,00	0,00	0,00	0,00
Cessão de Direitos	0,00	0,00	0,00	0,00	0,00	0,00	0,00
Demais Receitas Patrimoniais	0,00	0,00	0,00	0,00	0,00	0,00	0,00
RECEITA AGROPECUÁRIA	0,00	0,00	0,00	0,00	0,00	0,00	0,00
RECEITA INDUSTRIAL	0,00	0,00	0,00	0,00	0,00	0,00	0,00
RECEITA DE SERVIÇOS	0,00	0,00	0,00	0,00	0,00	0,00	0,00
Serviços Administrativos e Comerciais Gerais	0,00	0,00	0,00	0,00	0,00	0,00	0,00
Serviços e Atividades Referentes à Navegação e ao Transporte	0,00	0,00	0,00	0,00	0,00	0,00	0,00
Serviços e Atividades referentes à Saúde	0,00	0,00	0,00	0,00	0,00	0,00	0,00
Serviços e Atividades Financeiras	0,00	0,00	0,00	0,00	0,00	0,00	0,00
Outros Serviços	0,00	0,00	0,00	0,00	0,00	0,00	0,00
TRANSFERÊNCIAS CORRENTES	0,00	0,00	0,00	0,00	0,00	0,00	0,00
Transferências da União e de suas Entidades	0,00	0,00	0,00	0,00	0,00	0,00	0,00
Transferências dos Estados e do Distrito Federal e de suas Entidades	0,00	0,00	0,00	0,00	0,00	0,00	0,00
Transferências dos Municípios e de suas Entidades	0,00	0,00	0,00	0,00	0,00	0,00	0,00
Transferências de Instituições Privadas	0,00	0,00	0,00	0,00	0,00	0,00	0,00
Transferências de Outras Instituições Públicas	0,00	0,00	0,00	0,00	0,00	0,00	0,00
Transferências do Exterior	0,00	0,00	0,00	0,00	0,00	0,00	0,00
Transferências de Pessoas Físicas	0,00	0,00	0,00	0,00	0,00	0,00	0,00
Transferências Provenientes de Depósitos Não Identificados	0,00	0,00	0,00	0,00	0,00	0,00	0,00
OUTRAS RECEITAS CORRENTES	0,00	0,00	0,00	0,00	0,00	0,00	0,00
Multas Administrativas, Contratuais e Judiciais	0,00	0,00	0,00	0,00	0,00	0,00	0,00
Indenizações, Restituições e Ressarcimentos	0,00	0,00	0,00	0,00	0,00	0,00	0,00
Bens, Direitos e Valores Incorporados ao Patrimônio Público	0,00	0,00	0,00	0,00	0,00	0,00	0,00
Demais Receitas Correntes	0,00	0,00	0,00	0,00	0,00	0,00	0,00
RECEITAS DE CAPITAL	0,00	0,00	0,00	0,00	0,00	0,00	0,00
OPERAÇÕES DE CRÉDITO	0,00	0,00	0,00	0,00	0,00	0,00	0,00
Operações de Crédito - Mercado Interno	0,00	0,00	0,00	0,00	0,00	0,00	0,00
Operações de Crédito - Mercado Externo	0,00	0,00	0,00	0,00	0,00	0,00	0,00
ALIENAÇÃO DE BENS	0,00	0,00	0,00	0,00	0,00	0,00	0,00
Alienação de Bens Móveis	0,00	0,00	0,00	0,00	0,00	0,00	0,00
Alienação de Bens Imóveis	0,00	0,00	0,00	0,00	0,00	0,00	0,00
Alienação de Bens Intangíveis	0,00	0,00	0,00	0,00	0,00	0,00	0,00
AMORTIZAÇÕES DE EMPRÉSTIMOS	0,00	0,00	0,00	0,00	0,00	0,00	0,00
TRANSFERÊNCIAS DE CAPITAL	0,00	0,00	0,00	0,00	0,00	0,00	0,00
Transferências da União e de suas Entidades	0,00	0,00	0,00	0,00	0,00	0,00	0,00
Transferências dos Estados e do Distrito Federal e de suas Entidades	0,00	0,00	0,00	0,00	0,00	0,00	0,00
Transferências dos Municípios e de suas Entidades	0,00	0,00	0,00	0,00	0,00	0,00	0,00
Transferências de Instituições Privadas	0,00	0,00	0,00	0,00	0,00	0,00	0,00
Transferências de Outras Instituições Públicas	0,00	0,00	0,00	0,00	0,00	0,00	0,00
Transferências do Exterior	0,00	0,00	0,00	0,00	0,00	0,00	0,00
Transferências de Pessoas Físicas	0,00	0,00	0,00	0,00	0,00	0,00	0,00
Transferências Provenientes de Depósitos Não Identificados	0,00	0,00	0,00	0,00	0,00	0,00	0,00
OUTRAS RECEITAS DE CAPITAL	0,00	0,00	0,00	0,00	0,00	0,00	0,00
Integralização do Capital Social	0,00	0,00	0,00	0,00	0,00	0,00	0,00
Remuneração das Disponibilidades do Tesouro	0,00	0,00	0,00	0,00	0,00	0,00	0,00
Resgate de Títulos do Tesouro	0,00	0,00	0,00	0,00	0,00	0,00	0,00
Demais Receitas de Capital	0,00	0,00	0,00	0,00	0,00	0,00	0,00

CAJUEIRO DA PRAIA - PI

LRF: Publicações
Obrigatórias

PREFEITURA MUN. CAJUEIRO DA PRAIA
RELATÓRIO RESUMIDO DA EXECUÇÃO ORÇAMENTÁRIA
BALANÇO ORÇAMENTÁRIO
ORÇAMENTOS FISCAIS E DA SEGURIDADE SOCIAL
PERÍODO: Janeiro a fevereiro 2021/BIMESTRE Janeiro - Fevereiro

5 of 6

RRFO - ANEXO I (LRF, Art. 52, inciso I, alíneas "a" e "b" do inciso II e § 1º)

R\$ 1

RECEITAS INTRA-ORÇAMENTÁRIAS	PREVISÃO INICIAL	PREVISÃO ATUALIZADA (a)	RECEITAS REALIZADAS				SALDO A REALIZAR (a-c)
			BIMESTRE (b)	% (b/a)	JAN A FEV (c)	% (c/a)	

FELIPE DE CARVALHO RIBEIRO
045.237.183-00
PREFEITO MUNICIPAL

CLARA PEREIRA SOBRINHO
047.225.193-74
SEC. DE ADM E FINANÇAS

ORIANO PINTO DE ARAUJO
286.912.883-53
CONTADOR CRC: 3951-PI

FRANCISCO M. DE BRITO FILHO
472.426.203-68
CONTROLADOR GERAL

PREFEITURA MUN. CAJUEIRO DA PRAIA
RELATÓRIO RESUMIDO DA EXECUÇÃO ORÇAMENTÁRIA
BALANÇO ORÇAMENTÁRIO
ORÇAMENTOS FISCAIS E DA SEGURIDADE SOCIAL
PERÍODO: Janeiro a fevereiro 2021/BIMESTRE Janeiro - Fevereiro

6 of 6

RRFO - ANEXO I (LRF, Art. 52, inciso I, alíneas "a" e "b" do inciso II e § 1º)

R\$ Milhares

DESPESAS INTRA-ORÇAMENTÁRIAS	DOTAÇÃO INICIAL (d)	DOTAÇÃO ATUALIZADA (e)	DESPESAS EMPENHADAS		SALDO (g) = (e-f)	DESPESAS LIQUIDADAS		SALDO (i) = (e-h)	DESPESAS PAGAS ATÉ O BIMESTRE (j)	INSCRITAS EM RESTOS A PAGAR NÃO PROCESSADOS* (k)
			BIMESTRE	JAN A FEV (f)		BIMESTRE	JAN A FEV (h)			
DESPESAS (INTRA-ORÇAMENTÁRIAS) (DX)	1.295.000,00	1.315.000,00	149.775,43	149.775,43	1.165.224,57	149.775,43	149.775,43	1.165.224,57	93.319,76	0,00
DESPESAS CORRENTES	1.295.000,00	1.315.000,00	149.775,43	149.775,43	1.165.224,57	149.775,43	149.775,43	1.165.224,57	93.319,76	0,00
PESSOAL E ENCARGOS SOCIAIS	1.295.000,00	1.315.000,00	149.775,43	149.775,43	1.165.224,57	149.775,43	149.775,43	1.165.224,57	93.319,76	0,00
JUROS E ENCARGOS DA DÍVIDA	0,00	0,00	0,00	0,00	0,00	0,00	0,00	0,00	0,00	0,00
OUTRAS DESPESAS CORRENTES	0,00	0,00	0,00	0,00	0,00	0,00	0,00	0,00	0,00	0,00
DESPESAS DE CAPITAL	0,00	0,00	0,00	0,00	0,00	0,00	0,00	0,00	0,00	0,00
INVESTIMENTOS	0,00	0,00	0,00	0,00	0,00	0,00	0,00	0,00	0,00	0,00
INVERSÕES FINANCEIRAS	0,00	0,00	0,00	0,00	0,00	0,00	0,00	0,00	0,00	0,00
AMORTIZAÇÃO DA DÍVIDA	0,00	0,00	0,00	0,00	0,00	0,00	0,00	0,00	0,00	0,00

FELIPE DE CARVALHO RIBEIRO
045.237.183-00
PREFEITO MUNICIPAL

CLARA PEREIRA SOBRINHO
047.225.193-74
SEC. DE ADM E FINANÇAS

ORIANO PINTO DE ARAUJO
286.912.883-53
CONTADOR CRC: 3951-PI

FRANCISCO M. DE BRITO FILHO
472.426.203-68
CONTROLADOR GERAL

Id:04719E4DAEADCF68

PREFEITURA MUN. CAJUEIRO DA PRAIA
RELATÓRIO RESUMIDO DA EXECUÇÃO ORÇAMENTÁRIA
DEMONSTRATIVO DA EXECUÇÃO DAS DESPESAS POR FUNÇÃO E SUBFUNÇÃO
ORÇAMENTOS FISCAIS E DA SEGURIDADE SOCIAL
PERÍODO: Janeiro a fevereiro 2021/BIMESTRE Janeiro - Fevereiro

RREO - Anexo 2 (LRF, Art. 52, inciso II, alínea "c")

R\$ 1

FUNÇÃO/SUBFUNÇÃO	DOTAÇÃO INICIAL	DOTAÇÃO ATUALIZADA (a)	DESPESAS EMPENHADAS			SALDO (c) = (a-b)	DESPESAS LIQUIDADAS			SALDO (e) = (a-d)	INSCRITAS EM RESTOS A PAGAR NÃO PROCESSADOS (f)
			BIMESTRE (b)	JAN A FEV (b)	% (b/total b)		BIMESTRE (d)	JAN A FEV (d)	% (d/total d)		
DESPESAS (EXCETO INTRA-ORÇAMENTÁRIAS) (I)	36.047.000,00	36.027.000,00	4.418.063,01	4.418.063,01	96,72	31.608.936,99	2.363.551,09	2.363.551,09	94,04	33.663.448,91	0,00
Legislativa	845.000,00	845.000,00	664.500,17	664.500,17	14,55	180.499,83	110.462,19	110.462,19	4,40	734.537,81	0,00
Ação Legislativa	845.000,00	845.000,00	664.500,17	664.500,17	14,55	180.499,83	110.462,19	110.462,19	4,40	734.537,81	0,00
Administração	3.267.500,00	3.267.500,00	687.442,77	687.442,77	15,05	2.680.057,23	349.923,37	349.923,37	13,92	3.017.576,63	0,00
Defesa do Interesse Público no Processo Judiciário	18.000,00	18.000,00	11.845,00	11.845,00	0,26	6.155,00	11.845,00	11.845,00	0,47	6.155,00	0,00
Planejamento e Orçamento	234.500,00	304.500,00	275.600,00	275.600,00	6,03	28.900,00	23.000,00	23.000,00	0,92	281.500,00	0,00
Administração Geral	2.684.500,00	2.684.500,00	373.516,63	373.516,63	8,18	2.310.983,37	288.597,23	288.597,23	11,48	2.395.902,77	0,00
Administração Financeira	110.500,00	110.500,00	905,08	905,08	0,02	109.594,92	905,08	905,08	0,04	109.594,92	0,00
Controle Interno	50.500,00	50.500,00	11.786,83	11.786,83	0,26	38.713,17	11.786,83	11.786,83	0,47	38.713,17	0,00
Formação de Recursos Humanos	17.500,00	17.500,00	0,00	0,00	0,00	17.500,00	0,00	0,00	0,00	17.500,00	0,00
Administração de Receitas	5.000,00	5.000,00	0,00	0,00	0,00	5.000,00	0,00	0,00	0,00	5.000,00	0,00
Comunicação Social	19.000,00	19.000,00	0,00	0,00	0,00	19.000,00	0,00	0,00	0,00	19.000,00	0,00
Serviços Urbanos	100.000,00	100.000,00	0,00	0,00	0,00	100.000,00	0,00	0,00	0,00	100.000,00	0,00
Abastecimento	9.000,00	39.000,00	13.789,23	13.789,23	0,30	25.210,77	13.789,23	13.789,23	0,55	25.210,77	0,00
Desporto Comunitário	14.000,00	14.000,00	0,00	0,00	0,00	14.000,00	0,00	0,00	0,00	14.000,00	0,00
Lazer	5.000,00	5.000,00	0,00	0,00	0,00	5.000,00	0,00	0,00	0,00	5.000,00	0,00
Assistência Social	1.855.000,00	1.870.000,00	107.293,32	107.293,32	2,35	1.762.706,68	107.293,32	107.293,32	4,27	1.762.706,68	0,00
Assistência ao Idoso	12.000,00	12.000,00	0,00	0,00	0,00	12.000,00	0,00	0,00	0,00	12.000,00	0,00
Assistência à Criança e ao Adolescente	255.500,00	255.500,00	17.202,40	17.202,40	0,38	238.297,60	17.202,40	17.202,40	0,68	238.297,60	0,00
Assistência Comunitária	1.587.500,00	1.602.500,00	90.090,92	90.090,92	1,97	1.512.409,08	90.090,92	90.090,92	3,58	1.512.409,08	0,00
Previdência Social	2.440.000,00	2.440.000,00	1.135.200,00	1.135.200,00	24,85	1.304.800,00	169.085,62	169.085,62	6,73	2.270.914,38	0,00
Previdência do Regime Estatutário	2.440.000,00	2.440.000,00	1.135.200,00	1.135.200,00	24,85	1.304.800,00	169.085,62	169.085,62	6,73	2.270.914,38	0,00
Saúde	7.081.500,00	7.071.500,00	611.175,20	611.175,20	13,38	6.460.324,80	564.281,05	564.281,05	22,45	6.507.218,95	0,00
Administração Geral	320.000,00	320.000,00	0,00	0,00	0,00	320.000,00	0,00	0,00	0,00	320.000,00	0,00
Atenção Básica	6.246.000,00	6.266.000,00	595.055,20	595.055,20	13,03	5.670.944,80	548.161,05	548.161,05	21,81	5.717.838,95	0,00
Assistência Hospitalar e Ambulatorial	331.300,00	301.300,00	0,00	0,00	0,00	301.300,00	0,00	0,00	0,00	301.300,00	0,00
Vigilância Sanitária	17.000,00	17.000,00	0,00	0,00	0,00	17.000,00	0,00	0,00	0,00	17.000,00	0,00
Vigilância Epidemiológica	167.200,00	167.200,00	16.120,00	16.120,00	0,35	151.080,00	16.120,00	16.120,00	0,64	151.080,00	0,00
Educação	9.524.500,00	9.509.500,00	859.141,50	859.141,50	18,81	8.650.358,50	859.141,50	859.141,50	34,18	8.650.358,50	0,00
Alimentação e Nutrição	20.000,00	20.000,00	0,00	0,00	0,00	20.000,00	0,00	0,00	0,00	20.000,00	0,00
Ensino Fundamental	7.948.500,00	7.953.500,00	693.117,47	693.117,47	15,17	7.260.382,53	693.117,47	693.117,47	27,58	7.260.382,53	0,00
Educação Infantil	1.489.000,00	1.469.000,00	166.024,03	166.024,03	3,63	1.302.975,97	166.024,03	166.024,03	6,61	1.302.975,97	0,00
Educação de Jovens e Adultos	34.000,00	34.000,00	0,00	0,00	0,00	34.000,00	0,00	0,00	0,00	34.000,00	0,00
Educação Especial	33.000,00	33.000,00	0,00	0,00	0,00	33.000,00	0,00	0,00	0,00	33.000,00	0,00
Cultura	438.500,00	438.500,00	0,00	0,00	0,00	438.500,00	0,00	0,00	0,00	438.500,00	0,00
Difusão Cultural	438.500,00	438.500,00	0,00	0,00	0,00	438.500,00	0,00	0,00	0,00	438.500,00	0,00

PREFEITURA MUN. CAJUEIRO DA PRAIA
RELATÓRIO RESUMIDO DA EXECUÇÃO ORÇAMENTÁRIA
DEMONSTRATIVO DA EXECUÇÃO DAS DESPESAS POR FUNÇÃO E SUBFUNÇÃO
ORÇAMENTOS FISCAIS E DA SEGURIDADE SOCIAL
PERÍODO: Janeiro a fevereiro 2021/BIMESTRE Janeiro - Fevereiro

RREO - Anexo 2 (LRF, Art. 52, inciso II, alínea "c")

R\$ 1

FUNÇÃO/SUBFUNÇÃO	DOTAÇÃO INICIAL	DOTAÇÃO ATUALIZADA (a)	DESPESAS EMPENHADAS			SALDO (c) = (a-b)	DESPESAS LIQUIDADAS			SALDO (e) = (a-d)	INSCRITAS EM RESTOS A PAGAR NÃO PROCESSADOS (f)
			BIMESTRE (b)	JAN A FEV (b)	% (b/total b)		BIMESTRE (d)	JAN A FEV (d)	% (d/total d)		
Urbanismo	2.809.000,00	2.699.000,00	109.787,44	109.787,44	2,40	2.589.212,56	109.787,44	109.787,44	4,37	2.589.212,56	0,00
Infra-Estrutura Urbana	2.804.000,00	2.694.000,00	109.787,44	109.787,44	2,40	2.584.212,56	109.787,44	109.787,44	4,37	2.584.212,56	0,00
Serviços Urbanos	5.000,00	5.000,00	0,00	0,00	0,00	5.000,00	0,00	0,00	0,00	5.000,00	0,00
Saneamento	110.000,00	110.000,00	0,00	0,00	0,00	110.000,00	0,00	0,00	0,00	110.000,00	0,00
Saneamento Básico Urbano	110.000,00	110.000,00	0,00	0,00	0,00	110.000,00	0,00	0,00	0,00	110.000,00	0,00
Gestão Ambiental	117.000,00	117.000,00	17.265,56	17.265,56	0,38	99.734,44	17.265,56	17.265,56	0,69	99.734,44	0,00
Preservação e Conservação Ambiental	5.000,00	5.000,00	0,00	0,00	0,00	5.000,00	0,00	0,00	0,00	5.000,00	0,00
Turismo	112.000,00	112.000,00	17.265,56	17.265,56	0,38	94.734,44	17.265,56	17.265,56	0,69	94.734,44	0,00
Agricultura	823.000,00	823.000,00	0,00	0,00	0,00	823.000,00	0,00	0,00	0,00	823.000,00	0,00
Abastecimento	23.000,00	23.000,00	0,00	0,00	0,00	23.000,00	0,00	0,00	0,00	23.000,00	0,00
Promoção da Produção Agropecuária	800.000,00	800.000,00	0,00	0,00	0,00	800.000,00	0,00	0,00	0,00	800.000,00	0,00
Comércio e Serviços	4.805.000,00	4.805.000,00	0,00	0,00	0,00	4.805.000,00	0,00	0,00	0,00	4.805.000,00	0,00
Turismo	4.805.000,00	4.805.000,00	0,00	0,00	0,00	4.805.000,00	0,00	0,00	0,00	4.805.000,00	0,00
Energia	920.000,00	920.000,00	0,00	0,00	0,00	920.000,00	0,00	0,00	0,00	920.000,00	0,00
Energia Elétrica	920.000,00	920.000,00	0,00	0,00	0,00	920.000,00	0,00	0,00	0,00	920.000,00	0,00
Transporte	37.500,00	37.500,00	0,00	0,00	0,00	37.500,00	0,00	0,00	0,00	37.500,00	0,00
Transporte Rodoviário	37.500,00	37.500,00	0,00	0,00	0,00	37.500,00	0,00	0,00	0,00	37.500,00	0,00
Desporto e Lazer	98.500,00	98.500,00	0,00	0,00	0,00	98.500,00	0,00	0,00	0,00	98.500,00	0,00
Desporto Comunitário	98.500,00	98.500,00	0,00	0,00	0,00	98.500,00	0,00	0,00	0,00	98.500,00	0,00
Encargos Especiais	395.000,00	395.000,00	226.257,05	226.257,05	4,95	168.742,95	76.311,04	76.311,04	3,04	318.688,96	0,00
Serviço da Dívida Interna	150.000,00	150.000,00	39.744,75	39.744,75	0,87	110.255,25	39.744,75	39.744,75	1,58	110.255,25	0,00
Outros Encargos Especiais	245.000,00	245.000,00	186.512,30	186.512,30	4,08	58.487,70	36.566,29	36.566,29	1,45	208.433,71	0,00
Reserva de Contingência	480.000,00	480.000,00	0,00	0,00	0,00	480.000,00	0,00	0,00	0,00	480.000,00	0,00
Reserva de Contingência	480.000,00	480.000,00	0,00	0,00	0,00	480.000,00	0,00	0,00	0,00	480.000,00	0,00
DESPESAS (INTRA-ORÇAMENTÁRIAS) (II)	1.295.000,00	1.315.000,00	149.775,43	149.775,43	3,28	1.165.224,57	149.775,43	149.775,43	5,96	1.165.224,57	0,00
Legislativa	5.000,00	5.000,00	0,00	0,00	0,00	5.000,00	0,00	0,00	0,00	5.000,00	0,00
Ação Legislativa	5.000,00	5.000,00	0,00	0,00	0,00	5.000,00	0,00	0,00	0,00	5.000,00	0,00
Administração	44.500,00	44.500,00	7.283,54	7.283,54	0,16	37.216,46	7.283,54	7.283,54	0,29	37.216,46	0,00
Defesa do Interesse Público no Processo Judiciário	1.000,00	1.000,00	0,00	0,00	0,00	1.000,00	0,00	0,00	0,00	1.000,00	0,00
Administração Geral	41.000,00	41.000,00	6.537,35	6.537,35	0,14	34.462,65	6.537,35	6.537,35	0,26	34.462,65	0,00
Controle Interno	2.500,00	2.500,00	726,19	726,19	0,02	1.773,81	726,19	726,19	0,03	1.773,81	0,00
Assistência Social	20.000,00	20.000,00	2.247,50	2.247,50	0,05	17.752,50	2.247,50	2.247,50	0,09	17.752,50	0,00
Assistência Comunitária	20.000,00	20.000,00	2.								

PREFEITURA MUN. CAJUEIRO DA PRAIA
RELATÓRIO RESUMIDO DA EXECUÇÃO ORÇAMENTÁRIA
DEMONSTRATIVO DA EXECUÇÃO DAS DESPESAS POR FUNÇÃO E SUBFUNÇÃO
ORÇAMENTOS FISCAIS E DA SEGURIDADE SOCIAL
PERÍODO: Janeiro a fevereiro 2021/BIMESTRE Janeiro - Fevereiro

RREO - Anexo 2 (LRF, Art. 52, inciso II, alínea "c")

R\$ 1

FUNÇÃO/SUBFUNÇÃO	DOTAÇÃO INICIAL	DOTAÇÃO ATUALIZADA (a)	DESPESAS EMPENHADAS			SALDO (e) = (a-b)	DESPESAS LIQUIDADAS			SALDO (e) = (a-d)	INSCRITAS EM RESTOS A PAGAR NÃO PROCESSADOS (f)
			BIMESTRE	JAN A FEV	% (b/total b)		BIMESTRE	JAN A FEV	% (d/total d)		
Saúde	291.000,00	291.000,00	40.344,92	40.344,92	0,88	250.655,08	40.344,92	40.344,92	1,61	250.655,08	0,00
Atenção Básica	275.000,00	275.000,00	38.571,72	38.571,72	0,84	236.428,28	38.571,72	38.571,72	1,53	236.428,28	0,00
Assistência Hospitalar e Ambulatorial	1.000,00	1.000,00	0,00	0,00	0,00	1.000,00	0,00	0,00	0,00	1.000,00	0,00
Vigilância Epidemiológica	15.000,00	15.000,00	1.773,20	1.773,20	0,04	13.226,80	1.773,20	1.773,20	0,07	13.226,80	0,00
Educação	833.000,00	833.000,00	91.771,25	91.771,25	2,01	761.228,75	91.771,25	91.771,25	3,65	761.228,75	0,00
Ensino Fundamental	802.000,00	822.000,00	84.572,93	84.572,93	1,85	737.427,07	84.572,93	84.572,93	3,36	737.427,07	0,00
Educação Infantil	25.000,00	25.000,00	7.198,32	7.198,32	0,16	17.801,68	7.198,32	7.198,32	0,29	17.801,68	0,00
Educação de Jovens e Adultos	1.000,00	1.000,00	0,00	0,00	0,00	1.000,00	0,00	0,00	0,00	1.000,00	0,00
Educação Especial	5.000,00	5.000,00	0,00	0,00	0,00	5.000,00	0,00	0,00	0,00	5.000,00	0,00
Cultura	1.000,00	1.000,00	0,00	0,00	0,00	1.000,00	0,00	0,00	0,00	1.000,00	0,00
Difusão Cultural	1.000,00	1.000,00	0,00	0,00	0,00	1.000,00	0,00	0,00	0,00	1.000,00	0,00
Urbanismo	36.500,00	36.500,00	7.767,70	7.767,70	0,17	28.732,30	7.767,70	7.767,70	0,31	28.732,30	0,00
Infra-Estrutura Urbana	36.500,00	36.500,00	7.767,70	7.767,70	0,17	28.732,30	7.767,70	7.767,70	0,31	28.732,30	0,00
Gestão Ambiental	4.000,00	4.000,00	360,52	360,52	0,01	3.639,48	360,52	360,52	0,01	3.639,48	0,00
Turismo	4.000,00	4.000,00	360,52	360,52	0,01	3.639,48	360,52	360,52	0,01	3.639,48	0,00
TOTAL (III) = (I + II)	37.342.000,00	37.342.000,00	4.567.838,44	4.567.838,44	100,00	32.774.161,56	2.513.326,52	2.513.326,52	100,00	34.828.673,48	0,00

Nota: Durante o exercício, somente as despesas liquidadas são consideradas executadas. No encerramento do exercício, as despesas não liquidadas inscritas em restos a pagar processados são também consideradas executadas.

Dessa forma, para maior transparência, as despesas executadas estão segregadas em:

a) Despesas liquidadas, consideradas aquelas em que houve a entrega do material ou serviço, nos termos do art. 63 da Lei 4.320/64;

b) Despesas empenhadas mas não liquidadas, inscritas em Restos a Pagar processados, consideradas liquidadas no encerramento do exercício, por força do art.35, inciso II da Lei 4.320/64.

FELIPE DE CARVALHO RIBEIRO
045.237.183-00
PREFEITO MUNICIPAL

CLARA PEREIRA SOBRINHO
047.225.193-74
SEC. DE ADM E FINANÇAS

ORIANO PINTO DE ARAUJO
286.912.883-53
CONTADOR CRC: 3951-PI

FRANCISCO M. DE BRITO FILHO
472.426.203-68
CONTROLADOR GERAL

Id:0F8BCA109AFDCF71

PREFEITURA MUN. CAJUEIRO DA PRAIA
RELATÓRIO RESUMIDO DA EXECUÇÃO ORÇAMENTÁRIA
DEMONSTRATIVO DA RECEITA CORRENTE LÍQUIDA
ORÇAMENTO FISCAL E DA SEGURIDADE SOCIAL
MAR/2020 A FEV/2021

RREO - ANEXO 3 (LRF, Art. 53, inciso I)

R\$ 1

ESPECIFICAÇÃO	EVOLUÇÃO DA RECEITA REALIZADA NOS ÚLTIMOS 12 MESES												TOTAL (ÚLTIMOS 12 MESES)	PREVISÃO ATUALIZADA
	MAR/2020	ABR/2020	MAI/2020	JUN/2020	JUL/2020	AGO/2020	SET/2020	OUT/2020	NOV/2020	DEZ/2020	JAN/2021	FEV/2021		
RECEITAS CORRENTES (I)	1.663.596,45	1.881.999,78	1.790.766,68	1.730.644,62	2.765.646,49	1.693.400,59	1.762.941,14	1.911.844,95	1.942.298,66	2.757.814,83	2.160.194,43	2.266.221,85	24.327.370,47	32.909.040,00
Impostos, Taxas e Contribuições de Melhoria	70.864,45	54.234,27	56.074,67	44.711,60	19.533,46	32.491,63	33.144,01	183.461,08	82.925,32	138.779,49	77.003,26	61.911,52	855.154,76	1.440.400,00
IPJU	1.500,00	0,00	0,00	0,00	0,00	0,00	0,00	2.983,29	2.719,49	0,00	240,00	0,00	7.492,78	22.000,00
ISS	8.541,42	3.741,83	8.380,46	7.086,51	8.864,57	27.236,01	27.265,74	17.388,77	12.382,46	68.172,80	75.910,95	55.490,55	320.532,07	620.000,00
ITBI	4.500,00	800,00	0,00	1.650,00	1.000,00	0,00	0,00	0,00	0,00	800,00	0,00	0,00	8.750,00	33.000,00
IRRF	55.073,03	47.735,64	45.083,83	35.495,29	5.604,23	5.365,62	5.847,13	55.640,26	67.823,37	67.755,42	152,31	4.290,97	395.767,10	662.000,00
Outras Impostos, Taxas e Contribuições de Melhoria	1.200,00	1.956,80	2.610,38	479,80	3.984,66	0,00	31,14	107.448,76	0,00	2.051,27	700,00	2.100,00	122.592,81	103.400,00
Contribuições	122.100,86	105.273,69	89.304,97	86.430,10	90.246,05	99.049,50	107.802,51	130.337,76	121.505,14	408.886,12	73.835,14	147.489,69	1.982.281,53	1.620.000,00
Receita Patrimonial	59.334,65	43.815,92	40.260,97	27.258,73	25.386,29	10.596,88	13.941,32	15.204,64	25.726,10	27.101,08	3.326,57	4.118,63	296.071,78	717.820,00
Rendimentos de Aplicação Financeira	59.334,65	43.815,92	40.260,97	27.258,73	25.386,29	10.596,88	13.941,32	15.204,64	25.726,10	27.101,08	3.326,57	4.118,63	296.071,78	617.820,00
Outras Receitas Patrimoniais	0,00	0,00	0,00	0,00	0,00	0,00	0,00	0,00	0,00	0,00	0,00	0,00	0,00	100.000,00
Receita Agropecuária	0,00	0,00	0,00	0,00	0,00	0,00	0,00	0,00	0,00	0,00	0,00	0,00	0,00	0,00
Receita Industrial	0,00	0,00	0,00	0,00	0,00	0,00	0,00	0,00	0,00	0,00	0,00	0,00	0,00	0,00
Receita de Serviços	0,00	0,00	0,00	0,00	0,00	0,00	0,00	0,00	0,00	0,00	0,00	0,00	0,00	0,00
Transferências Correntes	1.408.013,26	1.678.109,86	1.601.463,03	1.571.700,35	2.629.548,20	1.550.268,16	1.607.149,45	1.582.152,68	1.712.142,10	2.181.483,04	2.006.029,46	2.052.702,01	21.580.761,60	28.871.400,00
Cota Parte do FPM	536.435,00	525.825,05	549.368,13	447.215,12	770.953,14	489.728,02	394.480,23	530.811,15	703.549,98	1.049.047,37	766.691,43	1.004.938,06	7.769.042,68	10.890.000,00
Cota Parte do ICMS	96.928,93	67.584,39	64.450,62	92.837,56	84.610,19	98.756,44	112.484,10	112.670,66	0,00	263.147,17	166.715,34	103.638,28	1.263.823,68	1.600.000,00
Cota Parte do IPVA	17.652,35	6.394,97	8.184,29	12.144,53	14.310,93	8.045,07	13.593,45	10.940,72	126.869,26	-112.827,56	22.968,87	18.652,53	146.929,41	190.000,00
Cota Parte do ITR	0,00	0,00	0,00	0,00	0,00	0,00	174,00	3.468,75	475,09	19,83	0,00	0,00	4.137,67	15.000,00
Transferências de LC 87/1996	0,00	0,00	0,00	0,00	0,00	0,00	0,00	0,00	0,00	0,00	0,00	0,00	0,00	3.000,00
Transferências de LC 61/1989	18,17	16,31	16,26	14,63	17,56	20,31	23,86	27,31	29,93	31,49	53,53	43,78	313,14	2.200,00
Transferências do FUNDEB	484.915,66	555.498,65	440.920,04	418.552,68	472.127,39	474.570,80	460.577,74	508.203,10	607.519,41	652.368,37	874.961,03	705.550,16	6.655.765,03	8.254.000,00
Outras Transferências Correntes	272.063,15	522.790,49	538.523,69	600.935,83	1.287.528,99	479.147,52	625.816,07	416.030,99	273.698,43	329.696,37	174.639,26	219.879,20	5.740.749,99	7.917.200,00
Outras Receitas Correntes	3.283,23	566,04	3.663,04	548,84	912,49	994,42	903,85	668,79	0,00	1.565,10	0,00	0,00	13.100,80	259.420,00
DEDUÇÕES (II)	193.983,25	176.034,36	181.068,11	166.093,69	168.262,88	175.054,58	160.264,54	187.023,97	222.197,27	323.796,66	203.373,03	282.430,02	2.439.602,36	3.042.040,00
Contribuição do Servidor para o Plano de Previdência	63.780,05	56.073,53	56.667,56	55.654,30	56.753,16	55.748,71	56.118,23	55.445,77	56.018,45	146.251,54	12.087,24	56.995,50	727.594,04	700.000,00
Compensação Financeira entre Regimes de Previdência	0,00	0,00	0,00	0,00	0,00	0,00	0,00	0,00	0,00	0,00	0,00	0,00	0,00	0,00
Dedução de Receita para Formação do Fundo	130.203,20	119.960,83	124.400,55	110.439,39	111.509,72	119.305,87	104.146,31	131.578,20	166.178,82	177.545,12	191.285,79	225.454,52	1.713.006,32	2.342.040,00
RECEITA CORRENTE LÍQUIDA (III) = (I - II)	1.469.613,20	1.705.965,42	1.599.698,57	1.564.550,93	2.597.383,61	1.518.346,01	1.602.676,60	1.724.820,98	1.720.101,39	2.434.018,17	1.956.821,40	1.983.771,83	21.877.768,11	29.867.000,00
(-) Transferências obrigatórias da União relativas às emendas individuais (art. 156-A, § 1º, da CF) (IV)	0,00	0,00	100.000,00	0,00	0,00	0,00	0,00	0,00	0,00	0,00	0,00	0,00	100.000,00	0,00
RECEITA CORRENTE LÍQUIDA AJUSTADA PARA CÁLCULO DOS LIMITES DE ENDIVIDAMENTO (V) = (III - IV)	1.469.613,20	1.705.965,42	1.599.698,57	1.564.550,93	2.597.383,61	1.518.346,01	1.602.676,60	1.724.820,98	1.720.101,39	2.434.018,17	1.956.821,40	1.983.771,83	21.877.768,11	29.867.000,00
(-) Transferências obrigatórias da União relativas às emendas de bancada (art. 156, § 15, da CF) (VI)	0,00	0,00	250.000,00	0,00	0,00	0,00	0,00	0,00	0,00	0,00	0,00	0,00	250.000,00	0,00
RECEITA CORRENTE LÍQUIDA AJUSTADA PARA CÁLCULO DOS LIMITES DA DESPESA COM PESSOAL (VII) = (V - VI)	1.469.613,20	1.705.965,42	1.299.698,57	1.564.550,93	2.597.383,61	1.518.346,01	1.602.676,60	1.724.820,98	1.720.101,39	2.434.018,17	1.956.821,40	1.983.771,83	21.577.768,11	29.867.000,00

FELIPE DE CARVALHO RIBEIRO

CLARA PEREIRA SOBRINHO

ORIANO PINTO DE ARAUJO

FRANCISCO M. DE BRITO FILHO

CAJUEIRO DA PRAIA - PI

LRF: Publicações obrigatórias

PREFEITURA MUN. CAJUEIRO DA PRAIA
RELATÓRIO RESUMIDO DA EXECUÇÃO ORÇAMENTÁRIA
DEMONSTRATIVO DA RECEITA CORRENTE LÍQUIDA
ORÇAMENTO FISCAL E DA SEGURIDADE SOCIAL
 MAR/2020 A FEV/2021

RREO – ANEXO 3 (LRF, Art. 53, inciso I) R\$ 1

ESPECIFICAÇÃO	EVOLUÇÃO DA RECEITA REALIZADA NOS ÚLTIMOS 12 MESES												TOTAL (ÚLTIMOS 12 MESES)	PREVISÃO ATUALIZADA
	MAR/2020	ABR/2020	MAI/2020	JUN/2020	JUL/2020	AGO/2020	SET/2020	OUT/2020	NOV/2020	DEZ/2020	JAN/2021	FEV/2021		
045.237.183-00 PREFEITO MUNICIPAL													472.426.203-68	
	047.225.193-74 SEC. DE ADM E FINANÇAS			286.912.883-53 CONTADOR CRC: 3951-PI										

Id:125255015611CF77

RELATÓRIO RESUMIDO DA EXECUÇÃO ORÇAMENTÁRIA
DEMONSTRATIVOS DAS RECEITAS E DESPESAS PREVIDENCIÁRIAS
 DO REGIME PRÓPRIO DOS SERVIDORES PÚBLICOS
 PERÍODO: Janeiro a fevereiro 2021/BIMESTRE Janeiro - Fevereiro

1 of 4

RREO – ANEXO 4 (LRF, art. 53, inciso II) R\$ 1

PLANO PREVIDENCIÁRIO		
RECEITAS PREVIDENCIÁRIAS - RPPS	PREVISÃO ATUALIZADA (a)	RECEITAS REALIZADAS ATÉ O BIMESTRE (b)
RECEITAS CORRENTES (I)	2.200.000,00	175.469,18
Receita de Contribuições dos Segurados	700.000,00	69.082,74
Ativo	475.000,00	69.082,74
Inativo	115.000,00	0,00
Pensionista	110.000,00	0,00
Receita de Contribuições Patronais	1.100.000,00	101.881,06
Ativo	1.010.000,00	101.881,06
Inativo	50.000,00	0,00
Pensionista	40.000,00	0,00
Receita Patrimonial	400.000,00	4.505,38
Receitas Imobiliárias	0,00	0,00
Receitas de Valores Mobiliários	400.000,00	4.505,38
Outras Receitas Patrimoniais	0,00	0,00
Receita de Serviços	0,00	0,00
Outras Receitas Correntes	0,00	0,00
Compensação Previdenciária entre os Regimes	0,00	0,00
Aportes Periódicos para Amortização de Déficit Atuarial do RPPS (II)	0,00	0,00
Demais Receitas Correntes	0,00	0,00
RECEITAS DE CAPITAL (III)	0,00	0,00
Alienação de Bens, Direitos e Ativos	0,00	0,00
Amortização de Empréstimos	0,00	0,00
Outras Receitas de Capital	0,00	0,00
TOTAL DAS RECEITAS PREVIDENCIÁRIAS RPPS - (IV) = (I + III - II)	2.200.000,00	175.469,18

DESPESAS PREVIDENCIÁRIAS - RPPS	DOTAÇÃO ATUALIZADA (c)	DESPESAS EMPENHADAS ATÉ O BIMESTRE (d)	DESPESAS LIQUIDADAS ATÉ O BIMESTRE (e)	DESPESAS PAGAS ATÉ O BIMESTRE (f)	INSCRITAS EM RESTOS A PAGAR NÃO PROCESSADOS NO EXERCÍCIO (g)
Benefícios - Civil	2.100.000,00	1.034.400,00	168.285,62	168.285,62	0,00
Aposentadorias	1.400.000,00	936.000,00	152.417,64	152.417,64	0,00
Pensões por Morte	700.000,00	98.400,00	15.867,98	15.867,98	0,00
Outras Despesas Previdenciárias	50.000,00	0,00	0,00	0,00	0,00
Compensação Previdenciária entre os Regimes	0,00	0,00	0,00	0,00	0,00
Demais Despesas Previdenciárias	50.000,00	0,00	0,00	0,00	0,00
TOTAL DAS DESPESAS DO FUNDO EM CAPITALIZAÇÃO (V)	2.150.000,00	1.034.400,00	168.285,62	168.285,62	0,00

RELATÓRIO RESUMIDO DA EXECUÇÃO ORÇAMENTÁRIA
DEMONSTRATIVOS DAS RECEITAS E DESPESAS PREVIDENCIÁRIAS
DO REGIME PRÓPRIO DOS SERVIDORES PÚBLICOS
PERÍODO: Janeiro a fevereiro 2021/BIMESTRE Janeiro - Fevereiro

2 of 4

RREO - ANEXO 4 (LRF, art. 53, inciso II)		RS 1		
RESULTADO PREVIDENCIÁRIO - FUNDO EM CAPITALIZAÇÃO (VI) = (IV - V)	50.000,00	-858.930,82	7.183,56	7.183,56
RECURSOS RPPS ARRECADADOS EM EXERCÍCIOS ANTERIORES		PREVISÃO ORÇAMENTÁRIA		
VALOR	0,00			
RESERVA ORÇAMENTÁRIA DO RPPS		PREVISÃO ORÇAMENTÁRIA		
VALOR	100.000,00			
APORTES DE RECURSOS PARA O PLANO PREVIDENCIÁRIO DO RPPS		APORTES REALIZADOS		
Plano de Amortização - Contribuição Patronal Suplementar	0,00			
Plano de Amortização - Aporte Periódico de Valores Predefinidos	0,00			
Outros Aportes para o RPPS	0,00			
Recursos para Cobertura de Déficit Financeiro	0,00			
BENS E DIREITOS DO RPPS		SALDO ATUAL		
Caixa e Equivalentes de Caixa	10.440.344,43			
Investimentos e Aplicações	0,00			
Outros Bens e Direitos	0,00			
PLANO FINANCEIRO				
RECEITAS PREVIDENCIÁRIAS - RPPS	PREVISÃO ATUALIZADA (a)	RECEITAS REALIZADAS ATÉ O BIMESTRE (b)		
RECEITAS CORRENTES (VII)	0,00	0,00		
Receita de Contribuições dos Segurados	0,00	0,00		
Ativo	0,00	0,00		
Inativo	0,00	0,00		
Pensionista	0,00	0,00		
Receita de Contribuições Patronais	0,00	0,00		
Ativo	0,00	0,00		
Inativo	0,00	0,00		
Pensionista	0,00	0,00		
Receita Patrimonial	0,00	0,00		
Receitas Imobiliárias	0,00	0,00		
Receitas de Valores Mobiliários	0,00	0,00		
Outras Receitas Patrimoniais	0,00	0,00		
Receita de Serviços	0,00	0,00		
Outras Receitas Correntes	0,00	0,00		
Compensação Previdenciária entre os Regimes	0,00	0,00		
Demais Receitas Correntes	0,00	0,00		

RELATÓRIO RESUMIDO DA EXECUÇÃO ORÇAMENTÁRIA
DEMONSTRATIVOS DAS RECEITAS E DESPESAS PREVIDENCIÁRIAS
DO REGIME PRÓPRIO DOS SERVIDORES PÚBLICOS
PERÍODO: Janeiro a fevereiro 2021/BIMESTRE Janeiro - Fevereiro

3 of 4

RREO - ANEXO 4 (LRF, art. 53, inciso II)		RS 1			
RECEITAS DE CAPITAL (VIII)	0,00	0,00			
Alienação de Bens, Direitos e Ativos	0,00	0,00			
Amortização de Empréstimos	0,00	0,00			
Outras Receitas de Capital	0,00	0,00			
TOTAL DAS RECEITAS DO FUNDO EM REPARTIÇÃO (IX) = (VII + VIII)	0,00	0,00			
DESPESAS PREVIDENCIÁRIAS - RPPS	DOTAÇÃO ATUALIZADA (c)	DESPESAS EMPENHADAS ATÉ O BIMESTRE (d)	DESPESAS LIQUIDADAS ATÉ O BIMESTRE (e)	DESPESAS PAGAS ATÉ O BIMESTRE (f)	INSCRITAS EM RESTOS A PAGAR NÃO PROCESSADOS NO EXERCÍCIO (g)
Benefícios - Civil	0,00	0,00	0,00	0,00	0,00
Aposentadorias	0,00	0,00	0,00	0,00	0,00
Pensões por Morte	0,00	0,00	0,00	0,00	0,00
Outras Despesas Previdenciárias	0,00	0,00	0,00	0,00	0,00
Compensação Previdenciária entre os Regimes	0,00	0,00	0,00	0,00	0,00
Demais Despesas Previdenciárias	0,00	0,00	0,00	0,00	0,00
TOTAL DAS DESPESAS DO FUNDO EM REPARTIÇÃO (X)	0,00	0,00	0,00	0,00	0,00
RESULTADO PREVIDENCIÁRIO - FUNDO EM REPARTIÇÃO (XI) = (IX - X)	0,00	0,00	0,00	0,00	0,00
APORTES DE RECURSOS PARA O PLANO FINANCEIRO DO RPPS		APORTES REALIZADOS			
Recursos para Cobertura de Insuficiências Financeiras		0,00			
Recursos para Formação de Reserva		0,00			
RECEITAS DA ADMINISTRAÇÃO - RPPS	PREVISÃO ATUALIZADA (a)	RECEITAS REALIZADAS ATÉ O BIMESTRE (b)			
Receitas Correntes	400.000,00	15.035,18			
TOTAL DAS RECEITAS DA ADMINISTRAÇÃO RPPS (XII)	400.000,00	15.035,18			
DESPESAS DA ADMINISTRAÇÃO - RPPS	DOTAÇÃO ATUALIZADA (c)	DESPESAS EMPENHADAS ATÉ O BIMESTRE (d)	DESPESAS LIQUIDADAS ATÉ O BIMESTRE (e)	DESPESAS PAGAS ATÉ O BIMESTRE (f)	INSCRITAS EM RESTOS A PAGAR NÃO PROCESSADOS NO EXERCÍCIO (g)
Despesas Correntes (XIII)	300.000,00	100.800,00	800,00	800,00	0,00
Pessoal e Encargos Sociais	80.000,00	0,00	0,00	0,00	0,00
Demais Despesas Correntes	220.000,00	100.800,00	800,00	800,00	0,00
Despesas de Capital (XIV)	0,00	0,00	0,00	0,00	0,00
TOTAL DAS DESPESAS DA ADMINISTRAÇÃO RPPS (XV) = (XIII) + (XIV)	300.000,00	100.800,00	800,00	800,00	0,00
RESULTADO DA ADMINISTRAÇÃO RPPS (XVI) = (XII - XV)	100.000,00	-85.764,82	14.235,18	14.235,18	0,00

RELATÓRIO RESUMIDO DA EXECUÇÃO ORÇAMENTÁRIA
 DEMONSTRATIVOS DAS RECEITAS E DESPESAS PREVIDENCIÁRIAS
 DO REGIME PRÓPRIO DOS SERVIDORES PÚBLICOS
 PERÍODO: Janeiro a fevereiro 2021/BIMESTRE Janeiro - Fevereiro

4 of 4

RREO - ANEXO 4 (LRF, art. 53, inciso II)

R\$ 1

BENEFÍCIOS PREVIDENCIÁRIO MANTIDOS PELO TESOUREIRO		
RECEITAS PRECISAS PREVIDENCIÁRIAS (BENEFÍCIOS MANTIDOS PELO TESOUREIRO)	PREVISÃO	RECEITAS REALIZADAS
	ATUALIZADA	ATÉ O BIMESTRE
	(a)	(b)
Contribuições dos Servidores	0,00	0,00
Demais Receitas Previdenciárias	0,00	0,00
TOTAL DAS RECEITAS (BENEFÍCIOS MANTIDOS PELO TESOUREIRO) (XVII)	0,00	0,00

DESPESAS PREVIDENCIÁRIAS (BENEFÍCIOS MANTIDOS PELO TESOUREIRO)	DOTAÇÃO ATUALIZADA (c)	DESPESAS EMPENHADAS ATÉ O BIMESTRE (d)	DESPESAS LIQUIDADAS ATÉ O BIMESTRE (e)	DESPESAS PAGAS ATÉ O BIMESTRE (f)	INSCRITAS EM RESTOS A PAGAR NÃO PROCESSADOS NO EXERCÍCIO (g)
--	------------------------	--	--	-----------------------------------	--

FELIPE DE CARVALHO RIBEIRO
045.237.183-00
PREFEITO MUNICIPAL

CLARA PEREIRA SOBRINHO
047.225.193-74
SEC. DE ADM E FINANÇAS

ORIANO PINTO DE ARAUJO
286.912.883-53
CONTADOR CRC: 3951-PI

FRANCISCO M. DE BRITO FILHO
472.426.203-68
CONTROLADOR GERAL

Nota: Durante o exercício, somente as despesas liquidadas são consideradas executadas. No encerramento do exercício, as despesas não liquidadas inscritas em restos a pagar processados são também consideradas executadas.

Dessa forma, para maior transparência, as despesas executadas estão segregadas em:

a) Despesas liquidadas, consideradas aquelas em que houve a entrega do material ou serviço, nos termos do art. 63 da Lei 4.320/64;

b) Despesas empenhadas mas não liquidadas, inscritas em Restos a Pagar processados, consideradas liquidadas no encerramento do exercício, por força do art.35, inciso II da Lei 4.320/64.

Id:13B59A79B39BCF7E

PREFEITURA MUN. CAJUEIRO DA PRAIA
 RELATÓRIO RESUMIDO DA EXECUÇÃO ORÇAMENTÁRIA
 DEMONSTRATIVO DOS RESULTADOS PRIMÁRIO E NOMINAL
 ORÇAMENTO FISCAL E DA SEGURIDADE SOCIAL
 PERÍODO: Janeiro a fevereiro 2021/BIMESTRE Janeiro - Fevereiro

Page 1 of 3

RREO - ANEXO 6 (LRF, art. 53, inciso III)

R\$ 1

RECEITAS PRIMÁRIAS	PREVISÃO ATUALIZADA	RECEITAS REALIZADAS (a)	
		Jan	fev/2021
RECEITAS CORRENTES (I)	30.567.000,00	4.009.675,97	138.914,78
Impostos, Taxas e Contribuições de Melhoria	1.440.400,00	240,00	131.401,50
IPTU	22.000,00	0,00	0,00
ISS	620.000,00	4.443,28	2.830,00
ITBI	33.000,00	0,00	221.324,83
IRRF	662.000,00	7.445,20	7.445,20
Outros Impostos, Taxas e Contribuições de Melhoria	103.400,00	0,00	0,00
Contribuições	1.620.000,00	3.641.991,16	1.417.303,64
Recita Patrimonial	717.820,00	216.282,94	33.297,07
Aplicações Financeiras (II)	617.820,00	0,00	0,00
Outras Receitas Patrimoniais	100.000,00	0,00	0,00
Transferências Correntes	26.529.360,00	1.580.511,19	394.518,46
Cota Parte do FPM	8.910.000,00	0,00	0,00
Cota Parte do ICMS	1.280.000,00	0,00	0,00
Cota Parte do IPVA	152.000,00	0,00	0,00
Cota Parte do ITR	12.000,00	0,00	0,00
Transferências da LC 87/1996	2.400,00	0,00	0,00
Transferências da LC 61/1989	1.760,00	0,00	0,00
Transferências do FUNDEB	8.254.000,00	0,00	0,00
Outras Transferências Correntes	7.917.200,00	0,00	0,00
Demais Receitas Correntes	259.420,00	0,00	0,00
Outras Receitas Financeiras (III)	0,00	0,00	0,00
Receitas Correntes Restantes	259.420,00	0,00	0,00
RECEITAS PRIMÁRIAS CORRENTES (IV) = I - II - III	29.949.180,00	4.002.230,77	0,00
RECEITAS DE CAPITAL (V)	5.375.000,00	0,00	0,00
Operações de Crédito (VI)	0,00	0,00	0,00
Amortização de Empréstimos (VII)	0,00	0,00	0,00
Alienação de Bens	0,00	0,00	0,00
Receitas de Alienação de Investimentos Temporários (VIII)	0,00	0,00	0,00
Receitas de Alienação de Investimentos Permanentes (IX)	0,00	0,00	0,00
Outras Alienações de Bens	0,00	0,00	0,00
Transferências de Capital	5.375.000,00	0,00	0,00
Convênios	4.925.000,00	0,00	0,00
Outras Transferências de Capital	450.000,00	0,00	0,00
Outras Receitas de Capital	0,00	0,00	0,00
Outras Receitas de Capital Não Primárias (X)	0,00	0,00	0,00
Outras Receitas de Capital Primárias	0,00	0,00	0,00
RECEITAS PRIMÁRIAS DE CAPITAL (XI) = (V-VI-VII-VIII-IX-X)	5.375.000,00	0,00	0,00
RECEITA PRIMÁRIA TOTAL (XII) = (IV+XI)	35.324.180,00	4.002.230,77	0,00

PREFEITURA MUN. CAJUEIRO DA PRAIA
RELATÓRIO RESUMIDO DA EXECUÇÃO ORÇAMENTÁRIA
DEMONSTRATIVO DOS RESULTADOS PRIMÁRIO E NOMINAL
ORÇAMENTO FISCAL E DA SEGURIDADE SOCIAL
PERÍODO: Janeiro a fevereiro 2021/BIMESTRE Janeiro - Fevereiro

Page 2 of 3

R\$ 1

RREO - ANEXO 6 (LRF, art 53, inciso III)

DESPESAS PRIMÁRIAS	DOTAÇÃO ATUALIZADA	DESPESAS EMPENHADAS	DESPESAS LIQUIDADAS	DESPESAS PAGAS (a)	RESTOS A PAGAR PROCESSADOS PAGOS (b)	RESTOS A PAGAR NÃO PROCESSADOS	
						LIQUIDADOS	PAGOS (c)
DESPESAS CORRENTES (XIII)	28.595.200,00	4.355.618,26	2.301.106,34	2.248.131,22	7.791,45	0,00	0,00
Pessoal e Encargos Sociais	15.874.500,00	3.181.717,16	1.840.862,00	1.809.087,94	7.791,45	0,00	0,00
Juros e Encargos da Dívida (XIV)	0,00	0,00	0,00	0,00	0,00	0,00	0,00
Outras Despesas Correntes	12.720.700,00	1.173.901,10	460.244,34	439.043,28	0,00	0,00	0,00
DESPESAS PRIMÁRIAS CORRENTES (XV) = (XIII-XIV)	28.595.200,00	4.355.618,26	2.301.106,34	2.248.131,22	7.791,45	0,00	0,00
DESPESAS DE CAPITAL (XVI)	6.951.800,00	62.444,75	62.444,75	39.744,75	0,00	0,00	0,00
Investimentos	6.781.300,00	22.700,00	22.700,00	0,00	0,00	0,00	0,00
Inversões Financeiras	0,00	0,00	0,00	0,00	0,00	0,00	0,00
Concessão de Empréstimos e Financiamentos (XVII)	0,00	0,00	0,00	0,00	0,00	0,00	0,00
Aquisição de Título de Capital já Integralizado (XVIII)	0,00	0,00	0,00	0,00	0,00	0,00	0,00
Aquisição de Título de Crédito (XIX)	0,00	0,00	0,00	0,00	0,00	0,00	0,00
Demais Inversões Financeiras	0,00	0,00	0,00	0,00	0,00	0,00	0,00
Amortização da Dívida (XX)	170.500,00	39.744,75	39.744,75	39.744,75	0,00	0,00	0,00
DESPESAS PRIMÁRIAS DE CAPITAL (XXI) = (XVI-XVII-XVIII-XIX-XX)	6.781.300,00	22.700,00	22.700,00	0,00	0,00	0,00	0,00
RESERVA DE CONTINGÊNCIA (XXII)	480.000,00	0,00	0,00	0,00	0,00	0,00	0,00
DESPESA PRIMÁRIA TOTAL (XXIII) = (XXI+XXII)	35.856.500,00	4.378.318,26	2.323.806,34	2.248.131,22	7.791,45	0,00	0,00
RESULTADO PRIMÁRIO - Acima da Linha (XXIV) = [XIIa - (XXIIIa + XXIIIb + XXIIIc)]							1.746.308,10

META FISCAL PARA O RESULTADO PRIMÁRIO		VALOR CORRENTE
Meta fixada no Anexo de Metas Fiscais da LDO para o exercício de referência		0,00
JUROS NOMINAIS	Jan a fev/2021	
	VALOR INCORRIDO	
JUROS, ENCARGOS E VARIAÇÕES MONETÁRIAS ATIVOS (XXV)		0,00
JUROS, ENCARGOS E VARIAÇÕES MONETÁRIAS PASSIVOS (XXVI)		0,00
RESULTADO NOMINAL - Acima da Linha (XXVII) = XXIV + (XXV - XXVI)		1.746.308,10
META FISCAL PARA O RESULTADO NOMINAL		VALOR CORRENTE
Meta fixada no Anexo de Metas Fiscais da LDO para o exercício de referência		0,00

PREFEITURA MUN. CAJUEIRO DA PRAIA
RELATÓRIO RESUMIDO DA EXECUÇÃO ORÇAMENTÁRIA
DEMONSTRATIVO DOS RESULTADOS PRIMÁRIO E NOMINAL
ORÇAMENTO FISCAL E DA SEGURIDADE SOCIAL
PERÍODO: Janeiro a fevereiro 2021/BIMESTRE Janeiro - Fevereiro

Page 3 of 3

R\$ 1

RREO - ANEXO 6 (LRF, art 53, inciso III)

CÁLCULO DO RESULTADO NOMINAL	ABAIXO DA LINHA	
	Em 31/Dez/2020 (a)	Jan a fev/2021 (b)
DÍVIDA CONSOLIDADA (XXVIII)	0,00	0,00
DEDUÇÕES (XXIX)	0,00	0,00
Disponibilidade de Caixa	0,00	0,00
Disponibilidade de Caixa Bruta	0,00	0,00
(-) Restos a Pagar Processados (XXX)	496.024,15	496.024,15
Demais Haveres Financeiros	0,00	0,00
DÍVIDA CONSOLIDADA LÍQUIDA (XXXI) = (XXVIII - XXIX)	0,00	0,00
RESULTADO NOMINAL - Abaixo da Linha (XXXII) = (XXXIa - XXXIb)		0,00
AJUSTE METODOLÓGICO		Jan a fev/2021
VARIAÇÃO DO SALDO RPP = (XXXIII) = (XXXIa - XXXIb)		0,00
RECEITA DE ALIENAÇÃO DE INVESTIMENTOS PERMANENTES (IX)		0,00
PASSIVOS RECONHECIDOS NA DC (XXXIV)		0,00
VARIAÇÃO CAMBIAL (XXXV)		0,00
PAGAMENTO DE PRECATÓRIOS INTEGRANTES DA DC (XXXVI)		0,00
AJUSTES RELATIVOS AO RPPS (XXXVII)		0,00
OUTROS AJUSTES (XXXVIII)		0,00
RESULTADO NOMINAL AJUSTADO - Abaixo da Linha (XXXIX) = (XXXII - XXXIII - IX + XXXIV + XXXV - XXXVI + XXXVII + XXXVIII)		0,00
RESULTADO PRIMÁRIO - Abaixo da Linha (XL) = XXXIX - (XXV - XXVI)		0,00
INFORMAÇÕES ADICIONAIS		PREVISÃO ORÇAMENTÁRIA
SALDO DE EXERCÍCIOS ANTERIORES		0,00
Recursos Arrecadados em Exercícios Anteriores - RPPS		0,00
Superávit Financeiro Utilizado para Abertura e Reabertura de Créditos Adicionais		0,00
RESERVA ORÇAMENTÁRIA DO RPPS		100.000,00

FELIPE DE CARVALHO RIBEIRO
045.237.183-00
PREFEITO MUNICIPAL

CLARA PEREIRA SOBRINHO
047.225.193-74
SEC. DE ADM E FINANÇAS

ORIANO PINTO DE ARAUJO
286.912.883-53
CONTADOR CRC: 3951-PI

FRANCISCO M. DE BRITO FILHO
472.426.203-68
CONTROLADOR GERAL

Id:125255015611CF7F

PREFEITURA MUN. CAJUEIRO DA PRAIA
RELATÓRIO RESUMIDO DA EXECUÇÃO ORÇAMENTÁRIA
DEMONSTRATIVO DOS RESTOS A PAGAR POR PODER E ORGÃO
 ORÇAMENTO FISCAL E DA SEGURIDADE SOCIAL
 PERÍODO: Janeiro a fevereiro 2021/BIMESTRE Janeiro - Fevereiro

1 of 1

RREO - Anexo 7 (LRF, art. 53, inciso V)

RS 1

PODER / ORGÃO	RESTOS A PAGAR PROCESSADOS E NÃO PROCESSADOS LIQUIDADOS EM EXERCÍCIOS ANTERIORES					RESTOS A PAGAR NÃO PROCESSADOS					Saldo Total L = (e + k)	
	Inscritos		Pagos (c)	Cancelados (d)	Saldo e = (a+b) - (c+d)	Inscritos		Liquidados (h)	Pagos (i)	Cancelados (j)		Saldo k = (f+g) - (i+j)
	Exercícios (a)	Em 31 de Dezembro 2020 (b)				Exercícios Anteriores (f)	Em 31 de Dezembro 2020 (g)					
RESTOS A PAGAR (EXCETO INTRA-ORÇAMENTÁRIOS) (I)	501.081,40	7.791,45	7.791,45	0,00	501.081,40	0,00	293.000,00	0,00	0,00	0,00	293.000,00	794.081,40
01 CÂMARA MUNICIPAL	30,00	0,00	0,00	0,00	30,00	0,00	0,00	0,00	0,00	0,00	0,00	30,00
0101 CÂMARA MUNICIPAL	30,00	0,00	0,00	0,00	30,00	0,00	0,00	0,00	0,00	0,00	0,00	30,00
02 PREFEITURA MUNICIPAL	501.051,40	7.791,45	7.791,45	0,00	501.051,40	0,00	293.000,00	0,00	0,00	0,00	293.000,00	794.051,40
0202 SECRETARIA MUNICIPAL DE GOVERNO	90,00	0,00	0,00	0,00	90,00	0,00	0,00	0,00	0,00	0,00	0,00	90,00
0203 SECRETARIA MUNICIPAL DE ADMINISTRAÇÃO E FINANÇAS	38.294,93	0,00	0,00	0,00	38.294,93	0,00	0,00	0,00	0,00	0,00	0,00	38.294,93
0204 SEC MUN DE OBRAS, INFRA-ESTRUT. E SERV. PÚBLICOS	124.925,38	0,00	0,00	0,00	124.925,38	0,00	0,00	0,00	0,00	0,00	0,00	124.925,38
0205 SECRETARIA MUNICIPAL DE EDUCAÇÃO	236.390,48	0,00	0,00	0,00	236.390,48	0,00	293.000,00	0,00	0,00	0,00	293.000,00	529.390,48
0206 SECRETARIA MUNICIPAL DE SAÚDE	65.746,90	0,00	0,00	0,00	65.746,90	0,00	0,00	0,00	0,00	0,00	0,00	65.746,90
0208 SECRETARIA MUNICIPAL DE ASSISTÊNCIA SOCIAL	30.546,46	0,00	0,00	0,00	30.546,46	0,00	0,00	0,00	0,00	0,00	0,00	30.546,46
0220 CAJUEIRO DA PRAIA - PREV - F. PREV. DO MUN. C.J.	5.057,25	7.791,45	7.791,45	0,00	5.057,25	0,00	0,00	0,00	0,00	0,00	0,00	5.057,25
RESTOS A PAGAR (INTRA-ORÇAMENTÁRIOS) (II)	7,85	0,00	0,00	0,00	7,85	0,00	0,00	0,00	0,00	0,00	0,00	7,85
01 CÂMARA MUNICIPAL	0,00	0,00	0,00	0,00	0,00	0,00	0,00	0,00	0,00	0,00	0,00	0,00
02 PREFEITURA MUNICIPAL	7,85	0,00	0,00	0,00	7,85	0,00	0,00	0,00	0,00	0,00	0,00	7,85
TOTAL (III) = (I + II)	501.089,25	7.791,45	7.791,45	0,00	501.089,25	0,00	293.000,00	0,00	0,00	0,00	293.000,00	794.089,25

FELIPE DE CARVALHO RIBEIRO
045.237.183-00
PREFEITO MUNICIPAL

CLARA PEREIRA SOBRINHO
047.225.193-74
SEC. DE ADM E FINANÇAS

ORIANO PINTO DE ARAUJO
286.912.883-53
CONTADOR CRC: 3951-PI

FRANCISCO M. DE BRITO FILHO
472.426.203-68
CONTROLADOR GERAL

Id:OF8BCA109AFDCFB9

PREFEITURA MUN. CAJUEIRO DA PRAIA
RELATÓRIO RESUMIDO DA EXECUÇÃO ORÇAMENTÁRIA
DEMONSTRATIVO DAS RECEITAS OP. CRÉDITO E DESPESA DE CAPITAL
 ORÇAMENTOS FISCAIS E DA SEGURIDADE SOCIAL
 PERÍODO: Janeiro a fevereiro 2021/BIMESTRE Janeiro - Fevereiro

RREO - ANEXO 9 (LRF, art.53, § 1º, inciso 3)

RS 1

RECEITAS	PREVISÃO ATUALIZADA (a)	RECEITAS REALIZADAS JAN A FEV (b)	SALDO NÃO REALIZADO (c) = (a-b)
RECEITAS DE OPERAÇÕES DE CRÉDITO (I)	0,00		0,00
DESPESAS	DOTAÇÃO ATUALIZADA (d)	DESPESAS EMPENHADAS JAN A FEV (e)	SALDO NÃO EXECUTADO (f) = (d-e)
DESPESAS DE CAPITAL	6.951.800,00	62.444,75	6.889.355,25
Investimentos	6.781.300,00	22.700,00	6.758.600,00
Inversões Financeiras	0,00	0,00	0,00
Amortização da Dívida	170.500,00	39.744,75	130.755,25
(-) Incentivos Fiscais a Contribuinte	0,00	0,00	0,00
(-) Incentivos Fiscais a Contribuinte por Instituições Financeiras	0,00	0,00	0,00
DESPESA DE CAPITAL LÍQUIDA (II)	6.951.800,00	62.444,75	6.889.355,25
RESULTADO PARA APURAÇÃO DA REGRA DE OURO (III) = (II - I)	6.951.800,00 <(d - a)>	62.444,75 <(e - b)>	6.889.355,25 <(f - c)>

FELIPE DE CARVALHO RIBEIRO
045.237.183-00
PREFEITO MUNICIPAL

CLARA PEREIRA SOBRINHO
047.225.193-74
SEC. DE ADM E FINANÇAS

ORIANO PINTO DE ARAUJO
286.912.883-53
CONTADOR CRC: 3951-PI

FRANCISCO M. DE BRITO FILHO
472.426.203-68
CONTROLADOR GERAL

Notas:

1 < Operações de Crédito descritas na CF, art. 167, inciso III >

2 Durante o exercício, somente as despesas liquidadas são consideradas executadas. No encerramento do exercício, as despesas não liquidadas inscritas em restos a pagar não processados são também consideradas executadas. Dessa forma, para maior transparência, as despesas executadas estão segregadas em:

a) Despesas liquidadas, consideradas aquelas em que houve a entrega do material ou serviço, nos termos do art. 63 da Lei 4.320/64;

b) Despesas empenhadas, mas não liquidadas, inscritas em Restos a Pagar não processados, consideradas liquidadas no encerramento do exercício, por força do art.35, inciso II da Lei 4.320/64.

Id:0738293E69C1CF97

PREFEITURA MUN. CAJUEIRO DA PRAIA
RELATÓRIO RESUMIDO DA EXECUÇÃO ORÇAMENTÁRIA
DEMONSTRATIVO DA PROJEÇÃO ATUARIAL DO REGIME PRÓPRIO DE PREVIDÊNCIA DOS SERVIDORES
ORÇAMENTOS FISCAIS E DA SEGURIDADE SOCIAL
PERÍODO: 2020 a 2094

RREO – ANEXO 10 (LRF, art. 53, § 1º, inciso II)

RS 1

EXERCÍCIO	PLANO PREVIDENCIÁRIO				SALDO FINANCEIRO DO EXERCÍCIO (d) = ("d" exercício anterior) + (c)
	RECEITA PREVIDENCIÁRIA	DESPESA PREVIDENCIÁRIA	RESULTADO PREVIDENCIÁRIO		
	(a)	(b)	(c) = (a-b)		
2020	0,00	0,00	0,00	0,00	0,00
2021	0,00	0,00	0,00	0,00	0,00
2022	0,00	0,00	0,00	0,00	0,00
2023	0,00	0,00	0,00	0,00	0,00
2024	0,00	0,00	0,00	0,00	0,00
2025	0,00	0,00	0,00	0,00	0,00
2026	0,00	0,00	0,00	0,00	0,00
2027	0,00	0,00	0,00	0,00	0,00
2028	0,00	0,00	0,00	0,00	0,00
2029	0,00	0,00	0,00	0,00	0,00
2030	0,00	0,00	0,00	0,00	0,00
2031	0,00	0,00	0,00	0,00	0,00
2032	0,00	0,00	0,00	0,00	0,00
2033	0,00	0,00	0,00	0,00	0,00
2034	0,00	0,00	0,00	0,00	0,00
2035	0,00	0,00	0,00	0,00	0,00
2036	0,00	0,00	0,00	0,00	0,00
2037	0,00	0,00	0,00	0,00	0,00
2038	0,00	0,00	0,00	0,00	0,00
2039	0,00	0,00	0,00	0,00	0,00
2040	0,00	0,00	0,00	0,00	0,00
2041	0,00	0,00	0,00	0,00	0,00
2042	0,00	0,00	0,00	0,00	0,00
2043	0,00	0,00	0,00	0,00	0,00
2044	0,00	0,00	0,00	0,00	0,00
2045	0,00	0,00	0,00	0,00	0,00
2046	0,00	0,00	0,00	0,00	0,00
2047	0,00	0,00	0,00	0,00	0,00
2048	0,00	0,00	0,00	0,00	0,00
2049	0,00	0,00	0,00	0,00	0,00
2050	0,00	0,00	0,00	0,00	0,00
2051	0,00	0,00	0,00	0,00	0,00
2052	0,00	0,00	0,00	0,00	0,00
2053	0,00	0,00	0,00	0,00	0,00
2054	0,00	0,00	0,00	0,00	0,00
2055	0,00	0,00	0,00	0,00	0,00
2056	0,00	0,00	0,00	0,00	0,00
2057	0,00	0,00	0,00	0,00	0,00
2058	0,00	0,00	0,00	0,00	0,00
2059	0,00	0,00	0,00	0,00	0,00
2060	0,00	0,00	0,00	0,00	0,00
2061	0,00	0,00	0,00	0,00	0,00
2062	0,00	0,00	0,00	0,00	0,00
2063	0,00	0,00	0,00	0,00	0,00
2064	0,00	0,00	0,00	0,00	0,00
2065	0,00	0,00	0,00	0,00	0,00
2066	0,00	0,00	0,00	0,00	0,00
2067	0,00	0,00	0,00	0,00	0,00
2068	0,00	0,00	0,00	0,00	0,00
2069	0,00	0,00	0,00	0,00	0,00
2070	0,00	0,00	0,00	0,00	0,00
2071	0,00	0,00	0,00	0,00	0,00
2072	0,00	0,00	0,00	0,00	0,00
2073	0,00	0,00	0,00	0,00	0,00
2074	0,00	0,00	0,00	0,00	0,00
2075	0,00	0,00	0,00	0,00	0,00
2076	0,00	0,00	0,00	0,00	0,00
2077	0,00	0,00	0,00	0,00	0,00
2078	0,00	0,00	0,00	0,00	0,00

CAJUEIRO DA PRAIA - PI

LRF: Publicações Obrigatórias

PREFEITURA MUN. CAJUEIRO DA PRAIA
RELATÓRIO RESUMIDO DA EXECUÇÃO ORÇAMENTÁRIA
DEMONSTRATIVO DA PROJEÇÃO ATUARIAL DO REGIME PRÓPRIO DE PREVIDÊNCIA DOS SERVIDORES
ORÇAMENTOS FISCAIS E DA SEGURIDADE SOCIAL
PERÍODO: 2020 a 2094

RREO – ANEXO 10 (LRF, art. 53, § 1º, inciso II)				RS 1
2079	0,00	0,00	0,00	0,00
2080	0,00	0,00	0,00	0,00
2081	0,00	0,00	0,00	0,00
2082	0,00	0,00	0,00	0,00
2083	0,00	0,00	0,00	0,00
2084	0,00	0,00	0,00	0,00
2085	0,00	0,00	0,00	0,00
2086	0,00	0,00	0,00	0,00
2087	0,00	0,00	0,00	0,00
2088	0,00	0,00	0,00	0,00
2089	0,00	0,00	0,00	0,00
2090	0,00	0,00	0,00	0,00
2091	0,00	0,00	0,00	0,00
2092	0,00	0,00	0,00	0,00
2093	0,00	0,00	0,00	0,00
2094	0,00	0,00	0,00	0,00

Notas:

1. Projeção atuarial elaborada em 31/12/2020 e oficialmente enviada para o Ministério da Previdência Social - MPS.
2. Este demonstrativo utiliza as seguintes hipóteses:

FELIPE DE CARVALHO RIBEIRO
045.237.183-00
PREFEITO MUNICIPAL

CLARA PEREIRA SOBRINHO
047.225.193-74
SEC. DE ADM E FINANÇAS

ORIANO PINTO DE ARAUJO
286.912.883-53
CONTADOR CRC: 3951-PI

FRANCISCO M. DE BRITO FILHO
472.426.203-68
CONTROLADOR GERAL

Id:125255015611CFCO

PREFEITURA MUN. CAJUEIRO DA PRAIA
ORÇAMENTOS FISCAIS E DA SEGURIDADE SOCIAL
RELATÓRIO RESUMIDO DA EXECUÇÃO ORÇAMENTÁRIA
DEMONSTRATIVO DA RECEITA DE ALIENAÇÃO DE ATIVOS E APLICAÇÕES DE RECURSOS
PERÍODO: Janeiro a fevereiro

RECEITAS	PREVISÃO ATUALIZADA (a)	RECEITAS REALIZADAS (b)	SALDO A REALIZAR (a-b)				
RECEITAS DE ALIENAÇÃO DE ATIVOS (I)	0,00	0,00	0,00				
Receita de Alienação de Bens Móveis	0,00	0,00	0,00				
Receita de Alienação de Bens Imóveis	0,00	0,00	0,00				
Receita de Alienação de Bens Intangíveis	0,00	0,00	0,00				
Receita de Rendimentos de Aplicações Financeiras	0,00	0,00	0,00				
DESPESAS	DOTAÇÃO ATUALIZADA (d)	DESPESAS EMPENHADAS	DESPESAS LIQUIDADAS	DESPESAS PAGAS (e)	INSCRITAS EM RESTOS A PAGAR NÃO PROCESSADOS (f)	PAGAMENTOS DE RESTOS A PAGAR (g)	SALDO A PAGAR (g)-(d-e)
APLICAÇÃO DOS RECURSOS DA ALIENAÇÃO DE ATIVOS (II)	0,00	0,00	0,00	0,00	0,00	0,00	0,00
Despesas de Capital	0,00	0,00	0,00	0,00	0,00	0,00	0,00
Investimentos	0,00	0,00	0,00	0,00	0,00	0,00	0,00
Inversões Financeiras	0,00	0,00	0,00	0,00	0,00	0,00	0,00
Amortização da Dívida	0,00	0,00	0,00	0,00	0,00	0,00	0,00
Despesas Correntes dos Regimes de Previdência	0,00	0,00	0,00	0,00	0,00	0,00	0,00
Regime Próprio dos Servidores Públicos	0,00	0,00	0,00	0,00	0,00	0,00	0,00
RECEITAS	2020 (h)	2021 (i)-(IIe+III)	SALDO ATUAL (j)-(IIIh+IIIi)				
VALOR (III)	0,00	0,00	0,00				

Nota: Durante o exercício, somente as despesas liquidadas são consideradas executadas. No encerramento do exercício, as despesas não liquidadas inscritas em restos a pagar não processados são também consideradas executadas. Dessa forma, para maior transparência, as despesas executadas estão segregadas em:

a) Despesas liquidadas, consideradas aquelas em que houve a entrega do material ou serviço, nos termos do art. 63 da Lei 4.320/64;

FELIPE DE CARVALHO RIBEIRO
045.237.183-00
PREFEITO MUNICIPAL

CLARA PEREIRA SOBRINHO
047.225.193-74
SEC. DE ADM E FINANÇAS

ORIANO PINTO DE ARAUJO
286.912.883-53
CONTADOR CRC: 3951-PI

FRANCISCO M. DE BRITO FILHO
472.426.203-68
CONTROLADOR GERAL

Id:1518DFF21125CFC6

PREFEITURA MUN. CAJUEIRO DA PRAIA
RELATÓRIO RESUMIDO DA EXECUÇÃO ORÇAMENTÁRIA
DEMONSTRATIVO DA RECEITA DE IMPOSTOS E DAS DESPESAS PRÓPRIAS COM SAÚDE
ORÇAMENTOS FISCAIS E DA SEGURIDADE SOCIAL
PERÍODO: Janeiro a fevereiro 2021/BIMESTRE Janeiro - Fevereiro

RREO - ANEXO XII (LC nº 141/2012 art.35)

R\$ 1

RECEITAS RESULTANTES DE IMPOSTOS E TRANSFERÊNCIAS CONSTITUCIONAIS E LEGAIS	PREVISÃO INICIAL	PREVISÃO ATUALIZADA (a)	RECEITAS REALIZADAS	
			Até o Bimestre (b)	(%) (b/a)x100
RECEITA DE IMPOSTOS (I)	1.337.000,00	1.337.000,00	136.084,78	10,18
Receita Resultante do Imposto Predial e Territorial Urbano - IPTU	22.000,00	22.000,00	240,00	1,09
IPTU	22.000,00	22.000,00	240,00	1,09
Multas, Juros de Mora, Dívida Ativa e Outros Encargos do IPTU	0,00	0,00	0,00	0,00
Receita Resultante do Imposto sobre Transmissão Inter Vivos - ITBI	33.000,00	33.000,00	0,00	0,00
ITBI	33.000,00	33.000,00	0,00	0,00
Multas, Juros de Mora, Dívida Ativa e Outros Encargos do ITBI	0,00	0,00	0,00	0,00
Receita Resultante do Imposto sobre Serviços de Qualquer Natureza - ISS	620.000,00	620.000,00	131.401,50	21,19
ISS	620.000,00	620.000,00	131.401,50	21,19
Multas, Juros de Mora, Dívida Ativa e Outros Encargos do ISS	0,00	0,00	0,00	0,00
Receita Resultante do Imposto sobre a Renda e Proventos de Qualquer Natureza Retido na Fonte - IRRF	662.000,00	662.000,00	4.443,28	0,67
RECEITA DE TRANSFERÊNCIAS CONSTITUCIONAIS E LEGAIS (II)	11.710.200,00	11.710.200,00	2.083.701,82	17,79
Cota-Parte FPM	9.900.000,00	9.900.000,00	1.771.629,49	17,90
Cota-Parte ITR	15.000,00	15.000,00	0,00	0,00
Cota-Parte IPVA	190.000,00	190.000,00	41.621,40	21,91
Cota-Parte ICMS	1.600.000,00	1.600.000,00	270.353,62	16,90
Cota-Parte IPF-Exportação	2.200,00	2.200,00	97,31	4,42
Compensações Financeiras Provenientes de Impostos e Transferências Constitucionais	3.000,00	3.000,00	0,00	0,00
Desoneração ICMS - LC 87/1996	3.000,00	3.000,00	0,00	0,00
Outras	0,00	0,00	0,00	0,00
TOTAL DAS RECEITAS RESULTANTES DE IMPOSTOS E TRANSFERÊNCIAS CONSTITUCIONAIS E LEGAIS - (II) + (I)	13.047.200,00	13.047.200,00	2.219.786,60	17,01

PREFEITURA MUN. CAJUEIRO DA PRAIA
RELATÓRIO RESUMIDO DA EXECUÇÃO ORÇAMENTÁRIA
DEMONSTRATIVO DA RECEITA DE IMPOSTOS E DAS DESPESAS PRÓPRIAS COM SAÚDE
ORÇAMENTOS FISCAIS E DA SEGURIDADE SOCIAL
PERÍODO: Janeiro a fevereiro 2021/BIMESTRE Janeiro - Fevereiro

RREO - ANEXO XII (LC nº 141/2012 art.35)

R\$ 1

DESPESAS COM AÇÕES E SERVIÇOS PÚBLICOS DE SAÚDE (ASPS) POR SUBFUNÇÃO E CATEGORIA ECONÔMICA	DOTAÇÃO INICIAL	DOTAÇÃO ATUALIZADA (e)	DESPESAS EMPENHADAS		DESPESAS LIQUIDADAS		DESPESAS PAGAS		INSCRITOS EM RESTOS A PAGAR NÃO PROCESSADOS (g)
			ATÉ BIMESTRE (d)	% (d/e) x 100	ATÉ BIMESTRE (e)	% (e/e) x 100	ATÉ BIMESTRE (f)	% (f/e) x 100	
ATENÇÃO BÁSICA (IV)	2.323.000,00	2.343.000,00	327.706,44	13,99	280.812,29	11,99	255.161,05	10,89	0,00
Despesas Correntes	2.189.000,00	2.209.000,00	327.706,44	14,84	280.812,29	12,71	255.161,05	11,55	0,00
Despesas de Capital	134.000,00	134.000,00	0,00	0,00	0,00	0,00	0,00	0,00	0,00
ASSISTÊNCIA HOSPITALAR E AMBULATORIAL (V)	20.000,00	20.000,00	0,00	0,00	0,00	0,00	0,00	0,00	0,00
Despesas Correntes	20.000,00	20.000,00	0,00	0,00	0,00	0,00	0,00	0,00	0,00
Despesas de Capital	0,00	0,00	0,00	0,00	0,00	0,00	0,00	0,00	0,00
SUORTE PROFILÁTICO E TERAPÊUTICO (VI)	0,00	0,00	0,00	0,00	0,00	0,00	0,00	0,00	0,00
Despesas Correntes	0,00	0,00	0,00	0,00	0,00	0,00	0,00	0,00	0,00
Despesas de Capital	0,00	0,00	0,00	0,00	0,00	0,00	0,00	0,00	0,00
VIGILÂNCIA SANITÁRIA (VII)	15.000,00	15.000,00	0,00	0,00	0,00	0,00	0,00	0,00	0,00
Despesas Correntes	15.000,00	15.000,00	0,00	0,00	0,00	0,00	0,00	0,00	0,00
Despesas de Capital	0,00	0,00	0,00	0,00	0,00	0,00	0,00	0,00	0,00
VIGILÂNCIA EPIDEMIOLÓGICA (VIII)	13.200,00	13.200,00	0,00	0,00	0,00	0,00	0,00	0,00	0,00
Despesas Correntes	13.200,00	13.200,00	0,00	0,00	0,00	0,00	0,00	0,00	0,00
Despesas de Capital	0,00	0,00	0,00	0,00	0,00	0,00	0,00	0,00	0,00
ALIMENTAÇÃO E NUTRIÇÃO (IX)	0,00	0,00	0,00	0,00	0,00	0,00	0,00	0,00	0,00
Despesas Correntes	0,00	0,00	0,00	0,00	0,00	0,00	0,00	0,00	0,00
Despesas de Capital	0,00	0,00	0,00	0,00	0,00	0,00	0,00	0,00	0,00
OUTRAS SUBFUNÇÕES (X)	0,00	0,00	0,00	0,00	0,00	0,00	0,00	0,00	0,00
Despesas Correntes	0,00	0,00	0,00	0,00	0,00	0,00	0,00	0,00	0,00
Despesas de Capital	0,00	0,00	0,00	0,00	0,00	0,00	0,00	0,00	0,00
TOTAL (XI) = (IV + V + VI + VII + VIII + IX + X)	2.371.200,00	2.391.200,00	327.706,44	13,70	280.812,29	11,74	255.161,05	10,67	0,00

PREFEITURA MUN. CAJUEIRO DA PRAIA
RELATÓRIO RESUMIDO DA EXECUÇÃO ORÇAMENTÁRIA
DEMONSTRATIVO DA RECEITA DE IMPOSTOS E DAS DESPESAS PRÓPRIAS COM SAÚDE
ORÇAMENTOS FISCAIS E DA SEGURIDADE SOCIAL
PERÍODO: Janeiro a fevereiro 2021/BIMESTRE Janeiro - Fevereiro

RREO - ANEXO XII (LC nº 141/2012 art.35)

R\$ 1

APURAÇÃO DO CUMPRIMENTO DO LIMITE MÍNIMO PARA APLICAÇÃO EM ASPS	Despesas Empenhadas (d)	Despesas Liquidadas (e)	Despesas Pagas (f)
Total das Despesas com ASPS (XII) = (XI)	327.706,44	280.812,29	255.161,05
(-) Restos a Pagar Não Processados Inscritos Indevidamente no Exercício sem Disponibilidade Financeira (XIII)	0,00	0,00	0,00
(-) Despesas Custeadas com Recursos Vinculados à Parcela do Percentual Mínimo que não foi Aplicada em ASPS em Exercícios Anteriores (XIV)	0,00	0,00	0,00
(-) Despesas Custeadas com Disponibilidade de Caixa Vinculada aos Restos a Pagar Cancelados (XV)	0,00	0,00	0,00
(=) VALOR APLICADO EM ASPS (XVI) = (XII - XIII - XIV - XV)	327.706,44	280.812,29	255.161,05
Despesa Mínima a ser Aplicada em ASPS (XVII) = (III) x 15% (LC 141/2012)	0,00	332.967,99	0,00
Diferença entre o Valor Aplicado e a Despesa Mínima a ser Aplicada (XVIII) = (XVI (d ou e) - XVII)	0,00	-52.155,70	0,00
Limite não Cumprido (XIX) = (XVIII) (Quando valor for inferior a zero)	-52.155,70	0,00	0,00
PERCENTUAL DA RECEITA DE IMPOSTOS E TRANSFERÊNCIAS CONSTITUCIONAIS E LEGAIS APLICADO EM ASPS (XVI / III)*100 (mínimo de 15% conforme LC nº 141/2012 ou % da Lei Orgânica Municipal)		12,65	

CONTROLE DO VALOR REFERENTE AO PERCENTUAL MÍNIMO NÃO CUMPRIDO EM EXERCÍCIOS ANTERIORES PARA FINS DE APLICAÇÃO DOS RECURSOS VINCULADOS CONFORME ARTIGOS 25 E 26 DA LC 141/2012	LIMITE NÃO CUMPRIDO				
	Saldo Inicial (no Exercício atual) (b)	Despesas Custeadas no Exercício de Referência			Saldo Final (não aplicado) (l) = (b - (i ou j))
		Empenhadas (i)	Liquidadas (j)	Pagas (k)	
Diferença de limite não cumprido em 2021 (saldo inicial = XIXd)	0,00	0,00	0,00	0,00	-52.155,70
Diferença de limite não cumprido em 2020 (saldo inicial igual ao saldo final do demonstrativo do exercício anterior)	0,00	0,00	0,00	0,00	0,00
Diferença de limite não cumprido em Exercícios Anteriores (saldo inicial igual ao saldo final do demonstrativo do exercício anterior)	0,00	0,00	0,00	0,00	0,00
TOTAL DA DIFERENÇA DE LIMITE NÃO CUMPRIDO EM EXERCÍCIOS ANTERIORES (XX)	0,00	0,00	0,00	0,00	-52.155,70

EXERCÍCIO DO EMPENHO	Valor Mínimo para aplicação em ASPS (m)	Valor aplicado em ASPS no exercício (n)	Valor aplicado além do limite mínimo (o) = (n - m), se < 0, então (o) = 0	Total inscrito em RP no exercício (p)	RPNP Inscritos Indevidamente no Exercício sem Disponibilidade Financeira q = (XIVd)	Valor inscrito em RF considerado no Limite (r) = (p - (o + q)) se < 0, então (r) = 0	Total de RP pagos (s)	Total de RP a pagar (t)	Total de RP cancelados ou prescritos (u)	Diferença entre o valor aplicado além do limite e o total de RP cancelados (v) = ((o + q) - u)
										(v)
Empenhos de 2021	0,00	0,00	0,00	0,00	0,00	0,00	0,00	0,00	0,00	0,00
Empenhos de 2020	0,00	0,00	0,00	0,00	0,00	0,00	0,00	0,00	0,00	0,00
Empenhos de 2019	0,00	0,00	0,00	0,00	0,00	0,00	0,00	0,00	0,00	0,00
Empenhos de 2018	0,00	0,00	0,00	0,00	0,00	0,00	0,00	0,00	0,00	0,00
Empenhos de 2017 e anteriores	0,00	0,00	0,00	0,00	0,00	0,00	0,00	0,00	0,00	0,00

PREFEITURA MUN. CAJUEIRO DA PRAIA
RELATÓRIO RESUMIDO DA EXECUÇÃO ORÇAMENTÁRIA
DEMONSTRATIVO DA RECEITA DE IMPOSTOS E DAS DESPESAS PRÓPRIAS COM SAÚDE
ORÇAMENTOS FISCAIS E DA SEGURIDADE SOCIAL
PERÍODO: Janeiro a fevereiro 2021/BIMESTRE Janeiro - Fevereiro

RREO - ANEXO XII (LC nº 141/2012 art.35)

R\$ 1

TOTAL DOS RESTOS A PAGAR CANCELADOS OU PRESCRITOS ATÉ O FINAL DO EXERCÍCIO ATUAL QUE AFETARAM O CUMPRIMENTO DO LIMITE (XXI) (soma dos saldos negativos da coluna "v")	0,00
TOTAL DOS RESTOS A PAGAR CANCELADOS OU PRESCRITOS ATÉ O FINAL DO EXERCÍCIO ANTERIOR QUE AFETARAM O CUMPRIMENTO DO LIMITE (XXII) (valor informado no demonstrativo do exercício anterior)	0,00
TOTAL DOS RESTOS A PAGAR CANCELADOS OU PRESCRITOS NO EXERCÍCIO ATUAL QUE AFETARAM O CUMPRIMENTO DO LIMITE (XXIII) = (XXI - XXII) (Artigo 24 § 1º e 2º da LC 141/2012)	0,00

CONTROLE DE RESTOS A PAGAR CANCELADOS OU PRESCRITOS CONSIDERADOS PARA FINS DE APLICAÇÃO DA DISPONIBILIDADE DE CAIXA CONFORME ARTIGO 24§ 1º e 2º DA LC 141/2012	RESTOS A PAGAR CANCELADOS OU PRESCRITOS				
	Saldo Inicial (no Exercício atual) (w)	Despesas Custeadas no Exercício de Referência			Saldo Final (não aplicado) (aa) = (w - (x ou y))
		Empenhadas (x)	Liquidadas (y)	Pagas (z)	
Restos a pagar cancelados ou prescritos em 2021 a serem compensados (XXIV) (saldo inicial = XXIII)	0,00	0,00	0,00	0,00	0,00
Restos a pagar cancelados ou prescritos em 2020 a serem compensados (XXV) (saldo inicial igual ao saldo final do demonstrativo do exercício anterior)	0,00	0,00	0,00	0,00	0,00
Restos a pagar cancelados ou prescritos em exercícios anteriores a serem compensados (XXVI) (saldo inicial igual ao saldo final do demonstrativo do exercício anterior)	0,00	0,00	0,00	0,00	0,00
TOTAL DE RESTOS A PAGAR CANCELADOS OU PRESCRITOS A COMPENSAR (XXVII)	0,00	0,00	0,00	0,00	0,00

RECEITAS ADICIONAIS PARA O FINANCIAMENTO DA SAÚDE NÃO COMPUTADAS NO CÁLCULO DO MÍNIMO	PREVISÃO INICIAL	PREVISÃO ATUALIZADA (a)	RECEITAS REALIZADAS	
			Até o Bimestre (b)	(%) (b/a)x100
RECEITAS DE TRANSFERÊNCIAS PARA A SAÚDE (XXVIII)	4.876.300,00	4.876.300,00	300.101,21	6,15
Proveniente da União	4.496.300,00	4.496.300,00	287.421,52	6,39
Proveniente dos Estados	380.000,00	380.000,00	12.679,69	3,34
Proveniente de outros Municípios	0,00	0,00	0,00	0,00
RECEITA DE OPERAÇÕES DE CRÉDITO INTERNAS E EXTERNAS VINCULADAS A SAÚDE (XXIX)	0,00	0,00	0,00	0,00
OUTRAS RECEITAS (XXX)	80.000,00	80.000,00	54,24	0,07
TOTAL DE RECEITAS ADICIONAIS PARA FINANCIAMENTO DA SAÚDE (XXXI) = (XXVIII + XXIX + XXX)	4.956.300,00	4.956.300,00	300.155,45	6,06

PREFEITURA MUN. CAJUEIRO DA PRAIA
RELATÓRIO RESUMIDO DA EXECUÇÃO ORÇAMENTÁRIA
DEMONSTRATIVO DA RECEITA DE IMPOSTOS E DAS DESPESAS PRÓPRIAS COM SAÚDE
ORÇAMENTOS FISCAIS E DA SEGURIDADE SOCIAL
PERÍODO: Janeiro a fevereiro 2021/BIMESTRE Janeiro - Fevereiro

RREO - ANEXO XII (LC nº 141/2012 art.35)

DESPESAS COM SAUDE POR SUBFUNÇÕES E CATEGORIA ECONÔMICA NÃO COMPUTADAS NO CÁLCULO DO MÍNIMO	DOTAÇÃO INICIAL	DOTAÇÃO ATUALIZADA (c)	DESPESAS EMPENHADAS		DESPESAS LIQUIDADAS		DESPESAS PAGAS		INSCRITOS EM RESTOS A PAGAR NÃO PROCESSADOS (g)
			ATÉ BIMESTRE (d)	% (d/c) x 100	ATÉ BIMESTRE (e)	% (e/c) x 100	ATÉ BIMESTRE (f)	% (f/c) x 100	
ATENÇÃO BÁSICA (XXXII)	4.153.000,00	4.153.000,00	305.920,48	7,37	305.920,48	7,37	296.758,76	7,15	0,00
Despesas Correntes	3.751.000,00	3.751.000,00	305.920,48	8,16	305.920,48	8,16	296.758,76	7,91	0,00
Despesas de Capital	402.000,00	402.000,00	0,00	0,00	0,00	0,00	0,00	0,00	0,00
ASSISTÊNCIA HOSPITALAR E AMBULATORIAL (XXXIII)	312.300,00	282.300,00	0,00	0,00	0,00	0,00	0,00	0,00	0,00
Despesas Correntes	110.000,00	110.000,00	0,00	0,00	0,00	0,00	0,00	0,00	0,00
Despesas de Capital	202.300,00	172.300,00	0,00	0,00	0,00	0,00	0,00	0,00	0,00
SUPORTE PROFILÁTICO E TERAPÊUTICO (XXXIV)	0,00	0,00	0,00	0,00	0,00	0,00	0,00	0,00	0,00
Despesas Correntes	0,00	0,00	0,00	0,00	0,00	0,00	0,00	0,00	0,00
Despesas de Capital	0,00	0,00	0,00	0,00	0,00	0,00	0,00	0,00	0,00
VIGILÂNCIA SANITÁRIA (XXXV)	2.000,00	2.000,00	0,00	0,00	0,00	0,00	0,00	0,00	0,00
Despesas Correntes	2.000,00	2.000,00	0,00	0,00	0,00	0,00	0,00	0,00	0,00
Despesas de Capital	0,00	0,00	0,00	0,00	0,00	0,00	0,00	0,00	0,00
VIGILÂNCIA EPIDEMIOLÓGICA (XXXVI)	169.000,00	169.000,00	17.893,20	10,59	17.893,20	10,59	17.143,00	10,14	0,00
Despesas Correntes	169.000,00	169.000,00	17.893,20	10,59	17.893,20	10,59	17.143,00	10,14	0,00
Despesas de Capital	0,00	0,00	0,00	0,00	0,00	0,00	0,00	0,00	0,00
ALIMENTAÇÃO E NUTRIÇÃO (XXXVII)	0,00	0,00	0,00	0,00	0,00	0,00	0,00	0,00	0,00
Despesas Correntes	0,00	0,00	0,00	0,00	0,00	0,00	0,00	0,00	0,00
Despesas de Capital	0,00	0,00	0,00	0,00	0,00	0,00	0,00	0,00	0,00
OUTRAS SUBFUNÇÕES (XXXVIII)	320.000,00	320.000,00	0,00	0,00	0,00	0,00	0,00	0,00	0,00
Despesas Correntes	320.000,00	320.000,00	0,00	0,00	0,00	0,00	0,00	0,00	0,00
Despesas de Capital	0,00	0,00	0,00	0,00	0,00	0,00	0,00	0,00	0,00
TOTAL DAS DESPESAS NÃO COMPUTADAS NO CÁLCULO DO MÍNIMO (XXXIX) = (XXXII + XXXIII + XXXIV + XXXV + XXXVI + XXXVII + XXXVIII)	4.956.300,00	4.926.300,00	323.813,68	6,57	323.813,68	6,57	313.901,76	6,37	0,00

PREFEITURA MUN. CAJUEIRO DA PRAIA
RELATÓRIO RESUMIDO DA EXECUÇÃO ORÇAMENTÁRIA
DEMONSTRATIVO DA RECEITA DE IMPOSTOS E DAS DESPESAS PRÓPRIAS COM SAÚDE
ORÇAMENTOS FISCAIS E DA SEGURIDADE SOCIAL
PERÍODO: Janeiro a fevereiro 2021/BIMESTRE Janeiro - Fevereiro

RREO - ANEXO XII (LC nº 141/2012 art.35)

DESPESAS TOTAIS COM SAÚDE EXECUTADAS COM COM RECURSOS PRÓPRIOS E COM RECURSOS TRANSFERIDOS DE OUTROS ENTES	DOTAÇÃO INICIAL	DOTAÇÃO ATUALIZADA (c)	DESPESAS EMPENHADAS		DESPESAS LIQUIDADAS		DESPESAS PAGAS		INSCRITOS EM RESTOS A PAGAR NÃO PROCESSADOS (g)
			ATÉ BIMESTRE (d)	% (d/c) x 100	ATÉ BIMESTRE (e)	% (e/c) x 100	ATÉ BIMESTRE (f)	% (f/c) x 100	
ATENÇÃO BÁSICA (XI) = (IV + XXXII)	6.476.000,00	6.496.000,00	633.626,92	9,75	586.732,77	9,03	551.919,81	8,50	0,00
ASSISTÊNCIA HOSPITALAR E AMBULATORIAL (XLI) = (V + XXXIII)	332.300,00	302.300,00	0,00	0,00	0,00	0,00	0,00	0,00	0,00
SUPORTE PROFILÁTICO E TERAPÊUTICO (XLII) = (VI + XXXIV)	0,00	0,00	0,00	0,00	0,00	0,00	0,00	0,00	0,00
VIGILÂNCIA SANITÁRIA (XLIII) = (VII + XXXV)	17.000,00	17.000,00	0,00	0,00	0,00	0,00	0,00	0,00	0,00
VIGILÂNCIA EPIDEMIOLÓGICA (XLIV) = (VIII + XXXVI)	182.200,00	182.200,00	17.893,20	9,82	17.893,20	9,82	17.143,00	9,41	0,00
ALIMENTAÇÃO E NUTRIÇÃO (XLV) = (XIX + XXXVII)	0,00	0,00	0,00	0,00	0,00	0,00	0,00	0,00	0,00
OUTRAS SUBFUNÇÕES (XLVI) = (X + XXXVIII)	320.000,00	320.000,00	0,00	0,00	0,00	0,00	0,00	0,00	0,00
TOTAL DAS DESPESAS COM SAÚDE (XLVII) = (XI + XXXIX)	7.327.500,00	7.317.500,00	651.520,12	8,90	604.625,97	8,26	569.062,81	7,78	0,00
(-) Despesas executadas com recursos provenientes das transferências de recursos de outros entes	4.956.300,00	4.926.300,00	323.813,68	6,57	323.813,68	6,57	313.901,76	6,37	0,00
TOTAL DAS DESPESAS EXECUTADAS COM RECURSOS PRÓPRIOS (XLVIII)	2.371.200,00	2.391.200,00	327.706,44	13,79	280.812,29	11,74	255.161,05	10,67	0,00

- 1) Essa linha apresentará valor somente no Relatório Resumido da Execução Orçamentária do último bimestre do exercício.
- 2) O valor apresentado na interseção com a coluna "f" ou com a coluna "b+i" (último bimestre) deverá ser o mesmo apresentado no "total j".
- 3) O valor apresentado na interseção com a coluna "i" ou com a coluna "b+i" (último bimestre) deverá ser o mesmo apresentado no "total k".
- 4) Limite anual mínimo a ser cumprido no encerramento do exercício. Deverá ser informado o limite estabelecido na Lei Orgânica do Município quando o percentual nela estabelecido for superior ao fixado na LC nº 141/2012
- 5) Durante o exercício esse valor servirá para o monitoramento previsto no art. 23 da LC 141/2012
- 6) No último bimestre, será utilizada a fórmula $[VI/(b+i) - (15 \times IIIb)/100]$.
- 7) Essa coluna poderá ser apresentada somente no último bimestre

FELIPE DE CARVALHO RIBEIRO
045.237.183-00
PREFEITO MUNICIPAL

CLARA PEREIRA SOBRINHO
047.225.193-74
SEC. DE ADM E FINANÇAS

ORIANO PINTO DE ARAUJO
286.912.883-53
CONTADOR CRC: 3951-PI

FRANCISCO M. DE BRITO FILHO
472.426.203-68
CONTROLADOR GERAL

CAJUEIRO DA PRAIA - PI

Publicações
Obrigatórias

Id:0E2884983D73CFEB

PREFEITURA MUN. CAJUEIRO DA PRAIA
 RELATÓRIO RESUMIDO DA EXECUÇÃO ORÇAMENTÁRIA
 DEMONSTRATIVO DAS PARCERIAS PÚBLICO-PRIVADAS
 ORÇAMENTO FISCAL E DA SEGURIDADE SOCIAL
 PERÍODO: Janeiro a fevereiro 2021/BIMESTRE Janeiro - Fevereiro

Page 1 of 1

RREO – Anexo 13 (Lei nº 11.079, de 30.12.2004, arts. 22, 25 e 28)

R\$ 1

ESPECIFICAÇÃO	SALDO TOTAL EM 31 DE DEZEMBRO DO EXERCÍCIO ANTERIOR (a)	REGISTROS EFETUADOS EM 2021		SALDO TOTAL (b)
		NO BIMESTRE (d)	JAN A FEV (e)	
TOTAL DE ATIVOS	0,00	0,00	0,00	0,00
Ativos Constituídos pela SPE	0,00	0,00	0,00	0,00
TOTAL DE PASSIVOS	0,00	0,00	0,00	0,00
Obrigações decorrentes de Ativos Constituídos pela SPE	0,00	0,00	0,00	0,00
Provisões de PPP	0,00	0,00	0,00	0,00
Outros Passivos	0,00	0,00	0,00	0,00
ATOS POTENCIAIS PASSIVOS	0,00	0,00	0,00	0,00
Obrigações Contratuais	0,00	0,00	0,00	0,00
Riscos não Provisionados	0,00	0,00	0,00	0,00
Garantias Concedidas	0,00	0,00	0,00	0,00
Outros Passivos Contingentes	0,00	0,00	0,00	0,00

ESPECIFICAÇÃO	2020	2021	2022	2023	2024	2025	2026	2027	2028	2029	2030
Do Ente Federado	0,00	0,00	0,00	0,00	0,00	0,00	0,00	0,00	0,00	0,00	0,00
Das Estatais Não-Dependentes	0,00	0,00	0,00	0,00	0,00	0,00	0,00	0,00	0,00	0,00	0,00
TOTAL DAS DESPESAS DE PPP DO ENTE FEDERADO(I) = (I1 + I2)	0,00	0,00	0,00	0,00	0,00	0,00	0,00	0,00	0,00	0,00	0,00
TOTAL DAS DESPESAS DE PPP DAS ESTATAIS NÃO DEPENDENTES (II) = (II1 + II2)	0,00	0,00	0,00	0,00	0,00	0,00	0,00	0,00	0,00	0,00	0,00
TOTAL DAS DESPESAS DE PPP (III) = (I + II)	0,00	0,00	0,00	0,00	0,00	0,00	0,00	0,00	0,00	0,00	0,00
RECEITA CORRENTE LÍQUIDA (RCL) (IV)	0,00	0,00	0,00	0,00	0,00	0,00	0,00	0,00	0,00	0,00	0,00
TOTAL DAS DESPESAS CONSIDERADAS PARA O LIMITE = (I)	0,00	0,00	0,00	0,00	0,00	0,00	0,00	0,00	0,00	0,00	0,00
TOTAL DAS DESPESAS CONSIDERADAS PARA O LIMITE / RCL	0,00	0,00	0,00	0,00	0,00	0,00	0,00	0,00	0,00	0,00	0,00

FELIPE DE CARVALHO RIBEIRO
045.237.163-00
PREFEITO MUNICIPAL

CLARA PEREIRA SOBRINHO
047.225.193-74
SEC. DE ADM E FINANÇAS

ORIANO PINTO DE ARAUJO
286.912.863-53
CONTADOR CRC: 3951-PI

FRANCISCO M. DE BRITO FILHO
472.426.203-66
CONTROLADOR GERAL

Id:0F8BCA109AFDCFD2

PREFEITURA MUN. CAJUEIRO DA PRAIA

**RELATÓRIO RESUMIDO DA EXECUÇÃO ORÇAMENTÁRIA
DEMONSTRATIVO SIMPLIFICADO DO RELATÓRIO RESUMIDO DA EXECUÇÃO ORÇAMENTÁRIA
ORÇAMENTO FISCAL E DA SEGURIDADE SOCIAL**

1 of 2

PERÍODO: Janeiro a fevereiro 2021/BIMESTRE Janeiro - Fevereiro

LRF, Art. 48 – Anexo 14

R\$ 1

BALANÇO ORÇAMENTÁRIO		Até o Bimestre		
RECEITAS				
				-
Previsão Inicial				37.442.000,00
Previsão Atualizada				37.442.000,00
Receitas Realizadas				4.126.592,21
Déficit Orçamentário				0,00
Saldos de Exercícios Anteriores (Utilizados para Créditos Adicionais)				0,00
BALANÇO ORÇAMENTÁRIO - DESPESAS		Até o Bimestre		
DESPESAS				
				-
Dotação Inicial				37.442.000,00
Créditos Adicionais				0,00
Dotação Atualizada				37.442.000,00
Despesas Empenhadas				4.567.838,44
Despesas Liquidadas				2.513.326,52
Despesas Pagas				2.381.195,73
Superávit Orçamentário				1.613.265,69
DESPESAS POR FUNÇÃO / SUBFUNÇÃO		Até o Bimestre		
Despesas Empenhadas				4.567.838,44
Despesas Liquidadas				2.513.326,52
RECEITA CORRENTE LÍQUIDA - RCL		Até o Bimestre		
Receita Corrente Líquida				21.887.768,11
Receita Corrente Líquida Ajustada para Cálculo dos Limites de Endividamento				21.787.768,11
Receita Corrente Líquida Ajustada para Cálculo dos Limites da Despesa com Pessoal				21.537.768,11
RECEITAS/DESPESAS DOS REGIMES DE PREVIDÊNCIA		Até o Bimestre		
Regime Próprio de Previdência dos Servidores - PLANO PREVIDENCIÁRIO				
Receitas Previdenciárias Realizadas				175.469,18
Despesas Previdenciárias Empenhadas				1.034.400,00
Despesas Previdenciárias Liquidadas				168.285,62
Resultado Previdenciário				7.183,56
Regime Próprio de Previdência dos Servidores - PLANO FINANCEIRO				
Receitas Previdenciárias Realizadas				0,00
Despesas Previdenciárias Empenhadas				0,00
Despesas Previdenciárias Liquidadas				0,00
Resultado Previdenciário				0,00
RESULTADO NOMINAL E PRIMÁRIO		Meta Fixada no Anexo de Metas Fiscais da LDO	Resultado Apurado até o Bimestre	% em Relação à Meta
		(a)	(b)	(b/a)
Resultado Nominal - Acima da Linha		0,00	1.746.308,10	0,00
Resultado Primário - Acima da Linha		0,00	1.746.308,10	0,00
MOVIMENTAÇÃO DOS RESTOS A PAGAR				
	Inscrição	Cancelamento Até o Bimestre	Pagamento Até o Bimestre	Saldo a Pagar
RESTOS A PAGAR PROCESSADOS				
Poder Executivo	508.880,70	0,00	7.791,45	501.089,25
Poder Legislativo	508.850,70	0,00	7.791,45	501.059,25
Poder Judiciário	30,00	0,00	0,00	30,00
Ministério Público	0,00	0,00	0,00	0,00
Defensoria Pública	0,00	0,00	0,00	0,00
RESTOS A PAGAR NÃO-PROCESSADOS				
Poder Executivo	293.000,00	0,00	0,00	293.000,00
Poder Legislativo	293.000,00	0,00	0,00	293.000,00
Poder Judiciário	0,00	0,00	0,00	0,00
Ministério Público	0,00	0,00	0,00	0,00
Defensoria Pública	0,00	0,00	0,00	0,00
TOTAL	801.880,70	0,00	7.791,45	794.089,25

CAJUEIRO DA PRAIA - PI

LRF: Publicações obrigatórias

PREFEITURA MUN. CAJUEIRO DA PRAIA

RELATÓRIO RESUMIDO DA EXECUÇÃO ORÇAMENTÁRIA DEMONSTRATIVO SIMPLIFICADO DO RELATÓRIO RESUMIDO DA EXECUÇÃO ORÇAMENTÁRIA

ORÇAMENTO FISCAL E DA SEGURIDADE SOCIAL

PERÍODO: Janeiro a fevereiro 2021/BIMESTRE Janeiro - Fevereiro

2 of 2

LRF, Art. 48 – Anexo 14

R\$ 1

DESPESAS COM MANUTENÇÃO E DESENVOLVIMENTO DO ENSINO - MDE	Valor Apurado até o Bimestre	Limites Constitucionais Anuais	
		% Mínimo a Aplicar	% Aplicado até o Bimestre
Mínimo Anual de 25% das Receitas de Impostos na Manutenção e Desenvolvimento do Ensino	-1.598,38	25,00	-0,07
Mínimo Anual de 70% do FUNDEB na Remuneração dos Profissionais da Educação Básica	640.238,55	70,00	40,51
Percentual de 50% da Complementação da União ao FUNDEB (VAAT) na Educação Infantil	0,00	50,00	0,00
Mínimo de 15% da Complementação da União ao FUNDEB (VAAT) em Despesas de Capital	0,00	15,00	0,00

RECEITAS DE OPERAÇÕES DE CRÉDITO E DESPESAS DE CAPITAL	Valor Apurado até o Bimestre	Saldo Não Realizado
Receita de Operação de Crédito	0,00	0,00
Despesa de Capital Líquida	62.444,75	6.889.355,25

RECEITA DA ALIENAÇÃO DE ATIVOS E APLICAÇÃO DOS RECURSOS	Valor apurado até o Bimestre	Saldo a Realizar
Receita de Capital Resultante da Alienação de Ativos	0,00	0,00
Aplicação dos Recursos da Alienação de Ativos	0,00	0,00

DESPESAS COM AÇÕES E SERVIÇOS PÚBLICOS DE SAÚDE	Valor Apurado até o Bimestre	Limite Constitucional Anual	
		% Mínimo a Aplicar no Exercício	% Aplicado até o Bimestre
Despesas com Ações e Serviços Públicos de Saúde executadas com recursos de impostos	280.812,29	15,00	12,65

DESPESAS DE CARÁTER CONTINUADO DERIVADAS DE PPP	Valor Apurado no Exercício Corrente
Total das Despesas Consideradas para o Limite / RCL (%)	0,00

FELIPE DE CARVALHO RIBEIRO
045.237.183-00
PREFEITO MUNICIPAL

CLARA PEREIRA SOBRINHO
047.225.193-74
SEC. DE ADM E FINANÇAS

ORIANO PINTO DE ARAUJO
286.912.883-53
CONTADOR CRC: 3951-PI

FRANCISCO M. DE BRITO FILHO
472.426.203-68
CONTROLADOR GERAL

Id:089B6EB6C74BCA1D

PM CARAUBAS PIAUI

RELATÓRIO RESUMIDO DA EXECUÇÃO ORÇAMENTÁRIA

BALANÇO ORÇAMENTÁRIO

ORÇAMENTOS FISCAIS E DA SEGURIDADE SOCIAL

1 of 3

PERÍODO: Janeiro a Fevereiro 2021/BIMESTRE Janeiro - Fevereiro

RREO - ANEXO I (LRF, Art. 52, inciso I, alíneas "a" e "b" do inciso II e § 1º)

R\$ 1

RECEITAS	PREVISÃO INICIAL	PREVISÃO ATUALIZADA (a)	RECEITAS REALIZADAS				SALDO A REALIZAR (a-c)
			BIMESTRE (b)	% (b/a)	JAN A FEV (c)	% (c/a)	
RECEITAS (EXCETO INTRA-ORÇAMENTÁRIAS) (I)	24.643.795,48	24.643.795,48	3.453.136,62	14,01	3.453.136,62	14,01	21.190.658,86
RECEITAS CORRENTES	19.973.526,33	19.973.526,33	3.453.136,62	17,29	3.453.136,62	17,29	16.520.389,71
IMPOSTOS, TAXAS E CONTRIBUIÇÕES DE MELHORIA	566.102,12	566.102,12	65.376,60	11,55	65.376,60	11,55	500.725,52
Impostos	555.660,01	555.660,01	52.530,20	9,45	52.530,20	9,45	503.129,81
Taxas	10.442,11	10.442,11	12.846,40	123,02	12.846,40	123,02	-2.404,29
Contribuição de Melhoria	0,00	0,00	0,00	0,00	0,00	0,00	0,00
CONTRIBUIÇÕES	150.491,25	150.491,25	29.169,40	19,38	29.169,40	19,38	121.321,85
Contribuições Sociais	0,00	0,00	0,00	0,00	0,00	0,00	0,00
Contribuições Econômicas	0,00	0,00	0,00	0,00	0,00	0,00	0,00
Contribuições para Entidades Privadas de Serviço Social e de Formação Profissional	0,00	0,00	0,00	0,00	0,00	0,00	0,00
Contribuição para o Custeio do Serviço de Iluminação Pública	150.491,25	150.491,25	29.169,40	19,38	29.169,40	19,38	121.321,85
RECEITA PATRIMONIAL	165.250,99	165.250,99	4.401,55	2,66	4.401,55	2,66	160.849,44
Exploração do Patrimônio Imobiliário do Estado	3.183,48	3.183,48	0,00	0,00	0,00	0,00	3.183,48
Valores Mobiliários	162.067,51	162.067,51	4.401,55	2,72	4.401,55	2,72	157.665,96
Delegação de Serviços Públicos Mediante Concessão, Permissão, Autorização ou Licença	0,00	0,00	0,00	0,00	0,00	0,00	0,00
Exploração de Recursos Naturais	0,00	0,00	0,00	0,00	0,00	0,00	0,00
Exploração do Patrimônio Intangível	0,00	0,00	0,00	0,00	0,00	0,00	0,00
Cessão de Direitos	0,00	0,00	0,00	0,00	0,00	0,00	0,00
Demais Receitas Patrimoniais	0,00	0,00	0,00	0,00	0,00	0,00	0,00
RECEITA AGROPECUÁRIA	0,00	0,00	0,00	0,00	0,00	0,00	0,00
RECEITA INDUSTRIAL	0,00	0,00	0,00	0,00	0,00	0,00	0,00
RECEITA DE SERVIÇOS	0,00	0,00	0,00	0,00	0,00	0,00	0,00
Serviços Administrativos e Comerciais Gerais	0,00	0,00	0,00	0,00	0,00	0,00	0,00
Serviços e Atividades Referentes à Navegação e ao Transporte	0,00	0,00	0,00	0,00	0,00	0,00	0,00
Serviços e Atividades referentes à Saúde	0,00	0,00	0,00	0,00	0,00	0,00	0,00
Serviços e Atividades Financeiras	0,00	0,00	0,00	0,00	0,00	0,00	0,00
Outros Serviços	0,00	0,00	0,00	0,00	0,00	0,00	0,00
TRANSFERÊNCIAS CORRENTES	19.071.307,77	19.071.307,77	3.354.189,07	17,59	3.354.189,07	17,59	15.717.118,70
Transferências da União e de suas Entidades	12.702.177,57	12.702.177,57	2.266.754,50	17,85	2.266.754,50	17,85	10.435.423,07
Transferências dos Estados e do Distrito Federal e de suas Entidades	1.599.136,33	1.599.136,33	120.632,57	7,54	120.632,57	7,54	1.478.503,76
Transferências dos Municípios e de suas Entidades	0,00	0,00	0,00	0,00	0,00	0,00	0,00
Transferências de Instituições Privadas	0,00	0,00	0,00	0,00	0,00	0,00	0,00
Transferências de Outras Instituições Públicas	4.769.993,87	4.769.993,87	966.802,00	20,27	966.802,00	20,27	3.803.191,87
Transferências do Exterior	0,00	0,00	0,00	0,00	0,00	0,00	0,00
Transferências de Pessoas Físicas	0,00	0,00	0,00	0,00	0,00	0,00	0,00
Transferências Provenientes de Depósitos Não Identificados	0,00	0,00	0,00	0,00	0,00	0,00	0,00
OUTRAS RECEITAS CORRENTES	20.374,20	20.374,20	0,00	0,00	0,00	0,00	20.374,20
Multas Administrativas, Contratuais e Judiciais	0,00	0,00	0,00	0,00	0,00	0,00	0,00
Indenizações, Restituições e Ressarcimentos	20.374,20	20.374,20	0,00	0,00	0,00	0,00	20.374,20
Bens, Direitos e Valores Incorporados ao Patrimônio Público	0,00	0,00	0,00	0,00	0,00	0,00	0,00
Demais Receitas Correntes	0,00	0,00	0,00	0,00	0,00	0,00	0,00
RECEITAS DE CAPITAL	4.670.269,15	4.670.269,15	0,00	0,00	0,00	0,00	4.670.269,15
OPERAÇÕES DE CRÉDITO	38.201,63	38.201,63	0,00	0,00	0,00	0,00	38.201,63
Operações de Crédito - Mercado Interno	38.201,63	38.201,63	0,00	0,00	0,00	0,00	38.201,63
Operações de Crédito - Mercado Externo	0,00	0,00	0,00	0,00	0,00	0,00	0,00
ALIENAÇÃO DE BENS	31.834,69	31.834,69	0,00	0,00	0,00	0,00	31.834,69
Alienação de Bens Móveis	31.834,69	31.834,69	0,00	0,00	0,00	0,00	31.834,69
Alienação de Bens Imóveis	0,00	0,00	0,00	0,00	0,00	0,00	0,00
Alienação de Bens Intangíveis	0,00	0,00	0,00	0,00	0,00	0,00	0,00
AMORTIZAÇÕES DE EMPRÉSTIMOS	0,00	0,00	0,00	0,00	0,00	0,00	0,00
TRANSFERÊNCIAS DE CAPITAL	4.593.865,89	4.593.865,89	0,00	0,00	0,00	0,00	4.593.865,89
Transferências da União e de suas Entidades	3.946.704,39	3.946.704,39	0,00	0,00	0,00	0,00	3.946.704,39
Transferências dos Estados e do Distrito Federal e de suas Entidades	647.161,50	647.161,50	0,00	0,00	0,00	0,00	647.161,50
Transferências dos Municípios e de suas Entidades	0,00	0,00	0,00	0,00	0,00	0,00	0,00
Transferências de Instituições Privadas	0,00	0,00	0,00	0,00	0,00	0,00	0,00
Transferências de Outras Instituições Públicas	0,00	0,00	0,00	0,00	0,00	0,00	0,00
Transferências do Exterior	0,00	0,00	0,00	0,00	0,00	0,00	0,00
Transferências de Pessoas Físicas	0,00	0,00	0,00	0,00	0,00	0,00	0,00
Transferências Provenientes de Depósitos Não Identificados	0,00	0,00	0,00	0,00	0,00	0,00	0,00
OUTRAS RECEITAS DE CAPITAL	6.366,94	6.366,94	0,00	0,00	0,00	0,00	6.366,94
Integralização do Capital Social	0,00	0,00	0,00	0,00	0,00	0,00	0,00
Remuneração das Disponibilidades do Tesouro	0,00	0,00	0,00	0,00	0,00	0,00	0,00
Resgate de Títulos do Tesouro	0,00	0,00	0,00	0,00	0,00	0,00	0,00
Demais Receitas de Capital	6.366,94	6.366,94	0,00	0,00	0,00	0,00	6.366,94
RECEITAS (INTRA-ORÇAMENTÁRIAS) (II)	0,00	0,00	0,00	0,00	0,00	0,00	0,00
SUBTOTAL DAS RECEITAS (III) = (I + II)	24.643.795,48	24.643.795,48	3.453.136,62	14,01	3.453.136,62	14,01	21.190.658,86
OPERAÇÕES DE CRÉDITO / REFINANCIAMENTO (IV)	0,00	0,00	0,00	0,00	0,00	0,00	0,00
Operações de Crédito - Mercado Interno	0,00	0,00	0,00	0,00	0,00	0,00	0,00

CARAÚBAS DO PIAUÍ

LRF: Publicações obrigatórias

PM CARAUBAS PIAUI

RELATÓRIO RESUMIDO DA EXECUÇÃO ORÇAMENTÁRIA
BALANÇO ORÇAMENTÁRIO

ORÇAMENTOS FISCAIS E DA SEGURIDADE SOCIAL

2 of 3

PERÍODO: Janeiro a Fevereiro 2021/BIMESTRE Janeiro - Fevereiro

RREO - ANEXO 1 (LRF, Art. 52, inciso I, alíneas "a" e "b" do inciso II e § 1º)

R\$ 1

RECEITAS	PREVISÃO INICIAL	PREVISÃO ATUALIZADA (a)	RECEITAS REALIZADAS				SALDO A REALIZAR (a-c)
			BIMESTRE (b)	% (b/a)	JAN A FEV		
					(c)	(c/a)	
Mobiliária	0,00	0,00	0,00	0,00	0,00	0,00	0,00
Contratual	0,00	0,00	0,00	0,00	0,00	0,00	0,00
Operações de Crédito - Mercado Externo	0,00	0,00	0,00	0,00	0,00	0,00	0,00
Mobiliária	0,00	0,00	0,00	0,00	0,00	0,00	0,00
Contratual	0,00	0,00	0,00	0,00	0,00	0,00	0,00
TOTAL DAS RECEITAS (V) = (III + IV)	24.643.795,48	24.643.795,48	3.453.136,62	14,01	3.453.136,62	14,01	21.190.658,86
DÉFICIT (VI)							0,00
TOTAL COM DÉFICIT (VII) = (V + VI)	24.643.795,48	24.643.795,48	3.453.136,62	14,01	3.453.136,62	14,01	21.190.658,86
SALDOS DE EXERCÍCIOS ANTERIORES	0,00	0,00					0,00
Recursos Arrecadados em Exercícios Anteriores - RPPS	0,00	0,00					
Superávit Financeiro Utilizado para Créditos Adicionais							0,00

 JOÃO COELHO DE SANTANA
 656.564.174-00
 Prefeito Municipal

 JOSÉ PAULO DE ARAÚJO FERNANDES
 034.353.573-47
 Secretária Mun. de Finanças

 ORIANO PINTO DE ARAÚJO
 286.912.883-53
 CONTADOR-CRC-3951/PI

PM CARAUBAS PIAUI

RELATÓRIO RESUMIDO DA EXECUÇÃO ORÇAMENTÁRIA
BALANÇO ORÇAMENTÁRIO

ORÇAMENTOS FISCAIS E DA SEGURIDADE SOCIAL

3 of 3

PERÍODO: Janeiro a Fevereiro 2021/BIMESTRE Janeiro - Fevereiro

RREO - ANEXO 1 (LRF, Art. 52, inciso I, alíneas "a" e "b" do inciso II e § 1º)

R\$ 1

DESPESAS	DOTAÇÃO INICIAL (d)	DOTAÇÃO ATUALIZADA (e)	DESPESAS EMPENHADAS		SALDO (g) = (e-f)	DESPESAS LIQUIDADAS		SALDO (i) = (e-h)	DESPESAS PAGAS ATÉ O BIMESTRE (j)	INSCRITAS EM RESTOS A PAGAR NÃO PROCESSADOS (k)
			BIMESTRE	JAN A FEV		BIMESTRE	JAN A FEV			
DESPESAS (EXCETO INTRA-ORÇAMENTÁRIAS) (VIII)	24.643.795,48	24.643.795,48	3.264.844,42	3.264.844,42	21.378.951,06	2.902.975,83	2.902.975,83	21.740.819,65	2.505.365,18	0,00
DESPESAS CORRENTES	18.047.208,20	18.329.208,20	3.056.066,54	3.056.066,54	15.273.141,66	2.725.523,32	2.725.523,32	15.603.684,88	2.442.792,80	0,00
PESSOAL E ENCARGOS SOCIAIS	10.053.035,78	10.224.035,78	2.030.248,58	2.030.248,58	8.193.787,20	2.026.355,06	2.026.355,06	8.197.680,72	1.844.187,01	0,00
JUROS E ENCARGOS DA DÍVIDA	16.554,05	16.554,05	0,00	0,00	16.554,05	0,00	0,00	16.554,05	0,00	0,00
OUTRAS DESPESAS CORRENTES	7.977.618,37	8.088.618,37	1.025.817,96	1.025.817,96	7.062.800,41	699.168,26	699.168,26	7.389.450,11	598.605,79	0,00
DESPESAS DE CAPITAL	6.494.716,28	6.212.716,28	208.777,88	208.777,88	6.003.938,40	177.452,51	177.452,51	6.035.263,77	62.572,38	0,00
INVESTIMENTOS	6.329.175,90	6.077.175,90	168.203,64	168.203,64	5.908.972,26	136.878,27	136.878,27	5.940.297,63	21.998,14	0,00
INVERSÕES FINANCEIRAS	0,00	0,00	0,00	0,00	0,00	0,00	0,00	0,00	0,00	0,00
AMORTIZAÇÃO DA DÍVIDA	165.540,38	135.540,38	40.574,24	40.574,24	94.966,14	40.574,24	40.574,24	94.966,14	40.574,24	0,00
RESERVA DE CONTINGÊNCIA	101.871,00	101.871,00	0,00	0,00	101.871,00	0,00	0,00	101.871,00	0,00	0,00
DESPESAS (INTRA-ORÇAMENTÁRIAS) (IX)	0,00	0,00	0,00	0,00	0,00	0,00	0,00	0,00	0,00	0,00
SUBTOTAL DAS DESPESAS (X) = (VIII + IX)	24.643.795,48	24.643.795,48	3.264.844,42	3.264.844,42	21.378.951,06	2.902.975,83	2.902.975,83	21.740.819,65	2.505.365,18	0,00
AMORTIZAÇÃO DA DÍV. / REFINANCIAMENTO (XI)	0,00	0,00	0,00	0,00	0,00	0,00	0,00	0,00	0,00	0,00
Amortização da Dívida Interna	0,00	0,00	0,00	0,00	0,00	0,00	0,00	0,00	0,00	0,00
Dívida Mobiliária	0,00	0,00	0,00	0,00	0,00	0,00	0,00	0,00	0,00	0,00
Dívida Contratual	0,00	0,00	0,00	0,00	0,00	0,00	0,00	0,00	0,00	0,00
Amortização da Dívida Externa	0,00	0,00	0,00	0,00	0,00	0,00	0,00	0,00	0,00	0,00
Dívida Mobiliária	0,00	0,00	0,00	0,00	0,00	0,00	0,00	0,00	0,00	0,00
Dívida Contratual	0,00	0,00	0,00	0,00	0,00	0,00	0,00	0,00	0,00	0,00
TOTAL DAS DESPESAS (XII) = (X + XI)	24.643.795,48	24.643.795,48	3.264.844,42	3.264.844,42	21.378.951,06	2.902.975,83	2.902.975,83	21.740.819,65	2.505.365,18	0,00
SUPERÁVIT (XIII)										
TOTAL COM SUPERÁVIT (XIV) = (XII + XIII)	24.643.795,48	24.643.795,48	3.264.844,42	3.453.136,62		2.902.975,83	3.453.136,62		3.453.136,62	0,00
RESERVA DO RPPS	0,00	0,00			0,00			0,00		

 JOÃO COELHO DE SANTANA
 656.564.174-00
 Prefeito Municipal

 JOSÉ PAULO DE ARAÚJO FERNANDES
 034.353.573-47
 Secretária Mun. de Finanças

 ORIANO PINTO DE ARAÚJO
 286.912.883-53
 CONTADOR-CRC-3951/PI

Id:13B59A79B39BCA3E

PM CARAUBAS PIAUI
RELATÓRIO RESUMIDO DA EXECUÇÃO ORÇAMENTÁRIA
DEMONSTRATIVO DA EXECUÇÃO DAS DESPESAS POR FUNÇÃO E SUBFUNÇÃO
ORÇAMENTOS FISCAIS E DA SEGURIDADE SOCIAL
PERÍODO: Janeiro a Fevereiro 2021/BIMESTRE Janeiro - Fevereiro

RS 1

FUNÇÃO/SUBFUNÇÃO	DOTAÇÃO INICIAL	DOTAÇÃO ATUALIZADA (a)	DESPESAS EMPENHADAS			SALDO (c) = (a-b)	DESPESAS LIQUIDADAS			SALDO (e) = (a-d)	INSCRITAS EM RESTOS A PAGAR NÃO PROCESSADOS (f)
			BIMESTRE	JAN A FEV (b)	% (b/total b)		BIMESTRE	JAN A FEV (d)	% (d/total d)		
DESPESAS (EXCETO INTRA-ORÇAMENTÁRIAS) (I)	24.643.795,48	24.643.795,48	3.149.736,76	3.149.736,76	100,00	21.494.058,72	2.787.868,17	2.787.868,17	100,00	21.855.927,31	0,00
Legislativa	702.909,90	702.909,90	97.389,62	97.389,62	3,09	605.520,28	97.389,62	97.389,62	3,49	605.520,28	0,00
Ação	702.909,90	702.909,90	97.389,62	97.389,62	3,09	605.520,28	97.389,62	97.389,62	3,49	605.520,28	0,00
Administração	3.504.988,13	3.490.988,13	759.641,67	759.641,67	24,12	2.731.346,46	458.878,62	458.878,62	16,46	3.032.109,51	0,00
Administração Geral	3.159.900,09	3.080.900,09	533.537,66	533.537,66	16,94	2.547.362,43	418.970,52	418.970,52	15,03	2.661.929,57	0,00
Administração Financeira	203.742,00	268.742,00	213.334,57	213.334,57	6,77	55.407,43	27.138,66	27.138,66	0,97	241.603,34	0,00
Controle Interno	105.691,18	105.691,18	12.769,44	12.769,44	0,41	92.921,74	12.769,44	12.769,44	0,46	92.921,74	0,00
Formação de Recursos Humanos	8.913,72	8.913,72	0,00	0,00	0,00	8.913,72	0,00	0,00	0,00	8.913,72	0,00
Serviço da Dívida Interna	26.741,14	26.741,14	0,00	0,00	0,00	26.741,14	0,00	0,00	0,00	26.741,14	0,00
Assistência Social	1.702.959,15	1.522.959,15	137.271,16	137.271,16	4,36	1.385.687,99	123.614,11	123.614,11	4,43	1.399.345,04	0,00
Assistência à Criança e ao Adolescente	367.175,54	367.175,54	43.621,46	43.621,46	1,38	323.554,08	42.921,31	42.921,31	1,54	324.254,23	0,00
Assistência Comunitária	1.335.783,61	1.155.783,61	93.649,70	93.649,70	2,97	1.062.133,91	80.692,80	80.692,80	2,89	1.075.090,81	0,00
Saúde	4.302.922,22	4.302.922,22	620.135,13	620.135,13	19,69	3.682.787,09	611.820,78	611.820,78	21,95	3.691.101,44	0,00
Atenção Básica	3.739.191,26	3.769.191,26	530.666,98	530.666,98	16,85	3.238.524,28	522.352,63	522.352,63	18,74	3.246.838,63	0,00
Assistência Hospitalar e Ambulatorial	194.750,13	194.750,13	0,00	0,00	0,00	194.750,13	0,00	0,00	0,00	194.750,13	0,00
Vigilância Sanitária	264.563,04	264.563,04	79.878,15	79.878,15	2,54	184.684,89	79.878,15	79.878,15	2,87	184.684,89	0,00
Vigilância Epidemiológica	63.669,38	63.669,38	9.590,00	9.590,00	0,30	54.079,38	9.590,00	9.590,00	0,34	54.079,38	0,00
Serviço da Dívida Interna	40.748,41	10.748,41	0,00	0,00	0,00	10.748,41	0,00	0,00	0,00	10.748,41	0,00
Educação	8.603.403,15	8.603.403,15	1.234.691,02	1.234.691,02	39,20	7.368.712,13	1.226.882,25	1.226.882,25	44,01	7.376.520,90	0,00
Ensino Fundamental	6.102.238,55	6.102.238,55	815.263,51	815.263,51	25,88	5.286.975,04	807.454,74	807.454,74	28,96	5.294.783,81	0,00
Educação Infantil	1.627.562,89	1.627.562,89	321.735,05	321.735,05	10,21	1.305.827,84	321.735,05	321.735,05	11,54	1.305.827,84	0,00
Educação de Jovens e Adultos	683.751,21	683.751,21	97.692,46	97.692,46	3,10	586.058,75	97.692,46	97.692,46	3,50	586.058,75	0,00
Educação Especial	189.850,50	189.850,50	0,00	0,00	0,00	189.850,50	0,00	0,00	0,00	189.850,50	0,00
Cultura	299.130,31	249.130,31	5.600,00	5.600,00	0,18	243.530,31	5.600,00	5.600,00	0,20	243.530,31	0,00
Administração Geral	115.762,51	115.762,51	5.600,00	5.600,00	0,18	110.162,51	5.600,00	5.600,00	0,20	110.162,51	0,00
Difusão Cultural	183.367,80	133.367,80	0,00	0,00	0,00	133.367,80	0,00	0,00	0,00	133.367,80	0,00
Urbanismo	2.820.955,27	3.035.955,27	181.194,01	181.194,01	5,75	2.854.761,26	149.868,64	149.868,64	5,38	2.886.086,63	0,00
Infra-Estrutura Urbana	2.413.471,23	2.588.471,23	104.852,46	104.852,46	3,33	2.483.618,77	73.527,09	73.527,09	2,64	2.514.944,14	0,00
Serviços Urbanos	407.484,04	447.484,04	76.341,55	76.341,55	2,42	371.142,49	76.341,55	76.341,55	2,74	371.142,49	0,00
Habituação	140.072,63	130.072,63	0,00	0,00	0,00	130.072,63	0,00	0,00	0,00	130.072,63	0,00
Habituação Urbana	140.072,63	130.072,63	0,00	0,00	0,00	130.072,63	0,00	0,00	0,00	130.072,63	0,00
Saneamento	331.080,76	281.080,76	0,00	0,00	0,00	281.080,76	0,00	0,00	0,00	281.080,76	0,00
Saneamento Básico Urbano	331.080,76	281.080,76	0,00	0,00	0,00	281.080,76	0,00	0,00	0,00	281.080,76	0,00
Agricultura	525.909,07	525.909,07	17.917,00	17.917,00	0,57	507.992,07	17.917,00	17.917,00	0,64	507.992,07	0,00
Abastecimento	63.669,38	63.669,38	0,00	0,00	0,00	63.669,38	0,00	0,00	0,00	63.669,38	0,00
Irrigação	165.540,39	165.540,39	1.997,00	1.997,00	0,06	163.543,39	1.997,00	1.997,00	0,07	163.543,39	0,00
Promoção da produção Agropecuária	296.699,30	296.699,30	15.920,00	15.920,00	0,51	280.779,30	15.920,00	15.920,00	0,57	280.779,30	0,00

FONTE: SCPI - Contabilidade [9.25.25.571], PREFEITURA MUNICIPAL DE CARAÚBAS DO PIAUÍ

PM CARAUBAS PIAUI
RELATÓRIO RESUMIDO DA EXECUÇÃO ORÇAMENTÁRIA
DEMONSTRATIVO DA EXECUÇÃO DAS DESPESAS POR FUNÇÃO E SUBFUNÇÃO
ORÇAMENTOS FISCAIS E DA SEGURIDADE SOCIAL
PERÍODO: Janeiro a Fevereiro 2021/BIMESTRE Janeiro - Fevereiro

RS 1

FUNÇÃO/SUBFUNÇÃO	DOTAÇÃO INICIAL	DOTAÇÃO ATUALIZADA (a)	DESPESAS EMPENHADAS			SALDO (c) = (a-b)	DESPESAS LIQUIDADAS			SALDO (e) = (a-d)	INSCRITAS EM RESTOS A PAGAR NÃO PROCESSADOS (f)
			BIMESTRE	JAN A FEV (b)	% (b/total b)		BIMESTRE	JAN A FEV (d)	% (d/total d)		
Comunicações	99.324,23	99.324,23	14.789,95	14.789,95	0,47	84.534,28	14.789,95	14.789,95	0,53	84.534,28	0,00
Comunicação Social	99.324,23	99.324,23	14.789,95	14.789,95	0,47	84.534,28	14.789,95	14.789,95	0,53	84.534,28	0,00
Energia	343.814,64	343.814,64	23.098,00	23.098,00	0,73	320.716,64	23.098,00	23.098,00	0,83	320.716,64	0,00
Conservação de Energia	343.814,64	343.814,64	23.098,00	23.098,00	0,73	320.716,64	23.098,00	23.098,00	0,83	320.716,64	0,00
Transporte	720.042,77	900.042,77	17.434,96	17.434,96	0,55	882.607,81	17.434,96	17.434,96	0,63	882.607,81	0,00
Transporte Rodoviário	720.042,77	900.042,77	17.434,96	17.434,96	0,55	882.607,81	17.434,96	17.434,96	0,63	882.607,81	0,00
Desporto e Lazer	329.807,37	238.807,37	0,00	0,00	0,00	238.807,37	0,00	0,00	0,00	238.807,37	0,00
Desporto Comunitário	329.807,37	238.807,37	0,00	0,00	0,00	238.807,37	0,00	0,00	0,00	238.807,37	0,00
Encargos Especiais	114.604,88	114.604,88	40.574,24	40.574,24	1,29	74.030,64	40.574,24	40.574,24	1,46	74.030,64	0,00
Serviço da Dívida Interna	114.604,88	114.604,88	40.574,24	40.574,24	1,29	74.030,64	40.574,24	40.574,24	1,46	74.030,64	0,00
Reserva de Contingência	101.871,00	101.871,00	0,00	0,00	0,00	101.871,00	0,00	0,00	0,00	101.871,00	0,00
Reserva de Contingência	101.871,00	101.871,00	0,00	0,00	0,00	101.871,00	0,00	0,00	0,00	101.871,00	0,00
DESPESAS (INTRA-ORÇAMENTÁRIAS) (II)	0,00	0,00	0,00	0,00	0,00	0,00	0,00	0,00	0,00	0,00	0,00
TOTAL (III) = (I + II)	24.643.795,48	24.643.795,48	3.149.736,76	3.149.736,76	100,00	21.494.058,72	2.787.868,17	2.787.868,17	100,00	21.855.927,31	0,00

Nota: Durante o exercício, somente as despesas liquidadas são consideradas executadas. No encerramento do exercício, as despesas não liquidadas inscritas em restos a pagar processados são também consideradas executadas.

Dessa forma, para maior transparência, as despesas executadas estão segregadas em:

. a) Despesas liquidadas, consideradas aquelas em que houve a entrega do material ou serviço, nos termos do art. 63 da Lei 4.320/64;

. b) Despesas empenhadas mas não liquidadas, inscritas em Restos a Pagar processados, consideradas liquidadas no encerramento do exercício, por força do art.35, inciso II da Lei 4.320/64.

JOÃO COELHO DE SANTANA
656.564.174-00
Prefeito Municipal

JOSÉ PAULO DE ARAÚJO FERNANDES
034.353.573-47
Secretária Mun. de Finanças

ORIANO PINTO DE ARAÚJO
286.912.883-53
CONTADOR-CRC-3951/PI

FONTE: SCPI - Contabilidade [9.25.25.571], PREFEITURA MUNICIPAL DE CARAÚBAS DO PIAUÍ

CARAÚBAS DO PIAUÍ

Publicações
Obrigatórias

Id:13B59A79B39BCA4E

PM CARAUBAS PIAUI
RELATÓRIO RESUMIDO DA EXECUÇÃO ORÇAMENTÁRIA
DEMONSTRATIVO DA RECEITA CORRENTE LÍQUIDA
ORÇAMENTO FISCAL E DA SEGURIDADE SOCIAL
 MAR/2020 A FEV/2021

RREO - ANEXO 3 (LRF, Art. 53, inciso I)

R\$ 1

ESPECIFICAÇÃO	EVOLUÇÃO DA RECEITA REALIZADA NOS ÚLTIMOS 12 MESES												TOTAL (ÚLTIMOS 12 MESES)	PREVISÃO ATUALIZADA
	MAR/2020	ABR/2020	MAI/2020	JUN/2020	JUL/2020	AGO/2020	SET/2020	OUT/2020	NOV/2020	DEZ/2020	JAN/2021	FEV/2021		
RECEITAS CORRENTES (I)	1.218.686,14	1.679.419,17	1.386.119,01	1.478.962,79	2.081.102,96	1.531.184,92	1.556.906,20	1.485.218,20	1.527.524,13	2.370.328,23	1.983.235,61	1.854.914,42	20.153.601,78	21.767.428,34
Impostos, Taxas e Contribuições de Melhoria	59.109,92	32.195,64	18.942,07	35.242,48	50.695,69	31.839,31	40.480,58	51.278,11	35.146,33	77.689,83	16.347,02	49.029,58	498.016,56	566.102,12
ISS	0,00	0,00	0,00	0,00	0,00	0,00	0,00	0,00	0,00	0,00	0,00	0,00	0,00	52.093,13
IPTU	9.926,00	5.638,26	7.335,48	6.106,03	10.026,86	6.239,01	11.038,09	19.185,03	4.780,45	17.059,29	4.988,64	11.810,69	114.133,83	231.525,00
ITBI	0,00	0,00	0,00	0,00	0,00	0,00	0,00	0,00	0,00	0,00	0,00	0,00	0,00	40.516,88
IRRF	40.261,82	22.369,68	6.505,49	23.723,45	33.100,23	18.526,70	24.746,19	26.532,98	23.759,78	55.432,14	6.902,38	28.828,49	310.689,33	231.525,00
Outros Impostos, Taxas e Contribuições de Melhoria	8.922,10	4.187,70	5.101,10	5.413,00	7.568,60	7.093,60	4.696,30	5.560,10	6.606,10	5.198,40	4.456,00	8.390,40	73.193,40	10.442,11
Contribuições	17.840,51	19.027,12	15.051,34	14.343,78	14.399,81	16.116,81	17.363,61	18.104,71	19.211,95	7.835,31	15.757,28	13.412,12	188.424,33	150.491,25
Receita Patrimonial	1.830,01	854,05	1.044,51	809,53	829,09	348,27	417,01	251,81	197,94	316,38	226,63	4.174,92	11.300,15	165.250,99
Rendimentos de Aplicação Financeira	1.711,41	854,05	1.044,51	809,53	829,09	348,27	417,01	251,81	197,94	316,38	226,63	4.174,92	11.300,15	162.067,51
Outras Receitas Patrimoniais	118,60	0,00	0,00	0,00	0,00	0,00	0,00	0,00	0,00	0,00	0,00	0,00	118,60	3.183,48
Receita Agropecuária	0,00	0,00	0,00	0,00	0,00	0,00	0,00	0,00	0,00	0,00	0,00	0,00	0,00	0,00
Receita Industrial	0,00	0,00	0,00	0,00	0,00	0,00	0,00	0,00	0,00	0,00	0,00	0,00	0,00	0,00
Receita de Serviços	0,00	0,00	0,00	0,00	0,00	0,00	0,00	0,00	0,00	0,00	0,00	0,00	0,00	0,00
Transferências Correntes	1.139.905,70	1.627.342,36	1.351.081,09	1.428.567,00	2.015.218,37	1.482.860,53	1.498.645,00	1.415.583,57	1.472.967,91	2.284.486,71	1.950.904,68	1.788.297,80	19.455.860,72	20.865.209,78
Cota Parte do FPM	536.435,00	525.825,05	549.368,13	447.215,12	770.953,14	489.728,02	394.480,23	530.811,15	703.549,98	1.049.047,37	766.691,43	1.004.938,06	7.769.042,68	8.900.978,63
Cota Parte do ICMS	47.610,99	33.197,11	31.657,81	45.601,33	41.560,09	48.508,67	55.251,61	55.343,26	59.026,98	67.140,60	67.611,37	42.030,49	594.540,31	611.226,00
Cota Parte do IPVA	7.369,72	5.178,21	2.823,90	4.949,83	7.437,80	3.299,20	7.830,00	5.085,15	1.272,30	9.017,83	14.684,35	24.686,97	93.435,26	63.669,38
Cota Parte do ITR	8,00	0,00	0,00	120,42	0,00	0,00	2.103,31	1.742,83	1.927,15	873,70	3.607,53	809,29	11.192,23	2.315,25
Transferências de LC 87/1996	0,00	0,00	0,00	0,00	0,00	0,00	0,00	0,00	0,00	3.249,25	0,00	0,00	3.249,25	1.273,39
Transferências de LC 61/1989	9,75	8,75	8,72	7,85	9,45	10,91	12,81	14,66	16,08	16,91	23,01	18,81	157,71	1.273,39
Transferências do FUNDEB	377.185,58	440.636,65	342.964,18	325.565,98	367.238,42	369.139,00	358.254,65	395.299,43	472.538,23	507.011,64	680.515,84	548.753,62	5.185.103,22	5.927.618,87
Outras Transferências Correntes	171.286,66	622.496,59	424.258,35	605.106,47	828.019,47	572.174,73	680.712,39	427.287,09	234.637,19	648.129,41	417.771,15	167.060,56	5.798.940,06	5.356.854,87
Outras Receitas Correntes	0,00	0,00	0,00	0,00	0,00	0,00	0,00	0,00	0,00	0,00	0,00	0,00	0,00	20.374,20
DEDUÇÕES (II)	118.286,64	112.841,76	116.771,66	99.578,87	101.526,96	108.309,33	91.935,55	118.599,36	153.158,44	162.887,04	170.516,71	214.496,70	1.568.909,02	1.793.902,01
Contribuição do Servidor para o Plano de Previdência	0,00	0,00	0,00	0,00	0,00	0,00	0,00	0,00	0,00	0,00	0,00	0,00	0,00	0,00
Compensação Financeira entre Regimes de Previdência	0,00	0,00	0,00	0,00	0,00	0,00	0,00	0,00	0,00	0,00	0,00	0,00	0,00	0,00
Dedução da Receita para Formação do Fundeb	118.286,64	112.841,76	116.771,66	99.578,87	101.526,96	108.309,33	91.935,55	118.599,36	153.158,44	162.887,04	170.516,71	214.496,70	1.568.909,02	1.793.902,01
RECEITA CORRENTE LÍQUIDA (I)-(II)	1.100.399,50	1.566.577,41	1.269.347,35	1.379.383,92	1.979.576,00	1.422.875,59	1.464.970,65	1.366.618,84	1.374.365,69	2.207.441,19	1.812.718,90	1.640.417,72	18.584.692,76	19.973.526,33
(-) Transferências obrigatórias da União relativas às emendas individuais (art. 196-A, § 1º, da CF) (IV)	0,00	0,00	0,00	0,00	0,00	0,00	0,00	0,00	0,00	0,00	0,00	0,00	0,00	400.000,00
RECEITA CORRENTE LÍQUIDA AJUSTADA PARA CÁLCULO DOS LIMITES DE ENDIVIDAMENTO (V) = (III) - (IV)	1.100.399,50	1.566.577,41	1.269.347,35	1.379.383,92	1.979.576,00	1.422.875,59	1.464.970,65	1.366.618,84	1.374.365,69	2.207.441,19	1.812.718,90	1.640.417,72	18.584.692,76	19.573.526,33
(-) Transferências obrigatórias da União relativas às emendas de bancada (art. 196, § 16, da CF) (VI)	0,00	0,00	0,00	0,00	0,00	0,00	0,00	0,00	0,00	0,00	0,00	0,00	0,00	200.000,00
RECEITA CORRENTE LÍQUIDA AJUSTADA PARA CÁLCULO DOS LIMITES DA DESPESA COM PESSOAL (VII) = (V) - (VI)	1.100.399,50	1.566.577,41	1.269.347,35	1.379.383,92	1.979.576,00	1.422.875,59	1.464.970,65	1.366.618,84	1.374.365,69	2.207.441,19	1.812.718,90	1.640.417,72	18.584.692,76	19.373.526,33

 JOÃO COELHO DE SANTANA
 656.564.174-00

 JOSÉ PAULO DE ARAÚJO FERNANDES
 034.353.573-47

 ORIANO PINTO DE ARAÚJO
 286.912.883-53

PM CARAUBAS PIAUI
RELATÓRIO RESUMIDO DA EXECUÇÃO ORÇAMENTÁRIA
DEMONSTRATIVO DA RECEITA CORRENTE LÍQUIDA
ORÇAMENTO FISCAL E DA SEGURIDADE SOCIAL
 MAR/2020 A FEV/2021

RREO - ANEXO 3 (LRF, Art. 53, inciso I)

R\$ 1

ESPECIFICAÇÃO	EVOLUÇÃO DA RECEITA REALIZADA NOS ÚLTIMOS 12 MESES												TOTAL (ÚLTIMOS 12 MESES)	PREVISÃO ATUALIZADA
	MAR/2020	ABR/2020	MAI/2020	JUN/2020	JUL/2020	AGO/2020	SET/2020	OUT/2020	NOV/2020	DEZ/2020	JAN/2021	FEV/2021		
	Prefeito Municipal			Secretaria Mun. de Finanças						CONTADOR-CRC-3951/PI				

Id:13B59A79B39BCA56

RELATÓRIO RESUMIDO DA EXECUÇÃO ORÇAMENTÁRIA
DEMONSTRATIVOS DAS RECEITAS E DESPESAS PREVIDENCIÁRIAS
DO REGIME PRÓPRIO DOS SERVIDORES PÚBLICOS
PERÍODO: Janeiro a Fevereiro 2021/BIMESTRE Janeiro - Fevereiro

1 of 4

RREO – ANEXO 4 (LRF, art. 53, inciso II)							RS 1
PLANO PREVIDENCIÁRIO							
RECEITAS PREVIDENCIÁRIAS - RPPS	PREVISÃO ATUALIZADA (a)	RECEITAS REALIZADAS ATÉ O BIMESTRE (b)					
RECEITAS CORRENTES (I)	0,00						0,00
Receita de Contribuições dos Segurados	0,00						0,00
Ativo	0,00						0,00
Inativo	0,00						0,00
Pensionista	0,00						0,00
Receita de Contribuições Patronais	0,00						0,00
Ativo	0,00						0,00
Inativo	0,00						0,00
Pensionista	0,00						0,00
Receita Patrimonial	0,00						0,00
Receitas Imobiliárias	0,00						0,00
Receitas de Valores Mobiliários	0,00						0,00
Outras Receitas Patrimoniais	0,00						0,00
Receita de Serviços	0,00						0,00
Outras Receitas Correntes	0,00						0,00
Compensação Previdenciária entre os Regimes	0,00						0,00
Aportes Periódicos para Amortização de Déficit Atuarial do RPPS (II)	0,00						0,00
Demais Receitas Correntes	0,00						0,00
RECEITAS DE CAPITAL (III)	0,00						0,00
Alienação de Bens, Direitos e Ativos	0,00						0,00
Amortização de Empréstimos	0,00						0,00
Outras Receitas de Capital	0,00						0,00
TOTAL DAS RECEITAS PREVIDENCIÁRIAS RPPS - (IV) = (I + III - II)	0,00						0,00

DESPESAS PREVIDENCIÁRIAS - RPPS	DOTAÇÃO ATUALIZADA (c)	DESPESAS EMPENHADAS ATÉ O BIMESTRE (d)	DESPESAS LIQUIDADAS ATÉ O BIMESTRE (e)	DESPESAS PAGAS ATÉ O BIMESTRE (f)	INSCRITAS EM RESTOS A PAGAR NÃO PROCESSADOS NO EXERCÍCIO (g)	
Benefícios - Civil	0,00	0,00	0,00	0,00	0,00	0,00
Aposentadorias	0,00	0,00	0,00	0,00	0,00	0,00
Pensões por Morte	0,00	0,00	0,00	0,00	0,00	0,00
Outras Despesas Previdenciárias	0,00	0,00	0,00	0,00	0,00	0,00
Compensação Previdenciária entre os Regimes	0,00	0,00	0,00	0,00	0,00	0,00
Demais Despesas Previdenciárias	0,00	0,00	0,00	0,00	0,00	0,00
TOTAL DAS DESPESAS DO FUNDO EM CAPITALIZAÇÃO (V)	0,00	0,00	0,00	0,00	0,00	0,00

FONTE: SCPI - Contabilidade [9.25.25.571], PREFEITURA MUNICIPAL DE CARAÚBAS DO PIAUÍ

RELATÓRIO RESUMIDO DA EXECUÇÃO ORÇAMENTÁRIA
DEMONSTRATIVOS DAS RECEITAS E DESPESAS PREVIDENCIÁRIAS
DO REGIME PRÓPRIO DOS SERVIDORES PÚBLICOS
PERÍODO: Janeiro a Fevereiro 2021/BIMESTRE Janeiro - Fevereiro

2 of 4

RREO – ANEXO 4 (LRF, art. 53, inciso II)							RS 1
RESULTADO PREVIDENCIÁRIO - FUNDO EM CAPITALIZAÇÃO (VI) = (IV - V)	0,00	0,00	0,00	0,00	0,00		
RECURSOS RPPS ARRECADADOS EM EXERCÍCIOS ANTERIORES						PREVISÃO ORÇAMENTÁRIA	
VALOR							0,00
RESERVA ORÇAMENTÁRIA DO RPPS						PREVISÃO ORÇAMENTÁRIA	
VALOR							0,00
APORTES DE RECURSOS PARA O PLANO PREVIDENCIÁRIO DO RPPS						APORTES REALIZADOS	
Plano de Amortização - Contribuição Patronal Suplementar							0,00
Plano de Amortização - Aporte Periódico de Valores Predefinidos							0,00
Outros Aportes para o RPPS							0,00
Recursos para Cobertura de Déficit Financeiro							0,00
BENS E DIREITOS DO RPPS						SALDO ATUAL	
Caixa e Equivalentes de Caixa							0,00
Investimentos e Aplicações							0,00
Outros Bens e Direitos							0,00
RECEITAS PREVIDENCIÁRIAS - RPPS	PREVISÃO ATUALIZADA (a)	RECEITAS REALIZADAS ATÉ O BIMESTRE (b)					
RECEITAS CORRENTES (VII)	0,00						0,00
Receita de Contribuições dos Segurados	0,00						0,00
Ativo	0,00						0,00
Inativo	0,00						0,00
Pensionista	0,00						0,00
Receita de Contribuições Patronais	0,00						0,00
Ativo	0,00						0,00
Inativo	0,00						0,00
Pensionista	0,00						0,00
Receita Patrimonial	0,00						0,00
Receitas Imobiliárias	0,00						0,00
Receitas de Valores Mobiliários	0,00						0,00
Outras Receitas Patrimoniais	0,00						0,00
Receita de Serviços	0,00						0,00
Outras Receitas Correntes	0,00						0,00
Compensação Previdenciária entre os Regimes	0,00						0,00
Demais Receitas Correntes	0,00						0,00

FONTE: SCPI - Contabilidade [9.25.25.571], PREFEITURA MUNICIPAL DE CARAÚBAS DO PIAUÍ

**RELATÓRIO RESUMIDO DA EXECUÇÃO ORÇAMENTÁRIA
 DEMONSTRATIVOS DAS RECEITAS E DESPESAS PREVIDENCIÁRIAS
 DO REGIME PRÓPRIO DOS SERVIDORES PÚBLICOS
 PERÍODO: Janeiro a Fevereiro 2021/BIMESTRE Janeiro - Fevereiro**

3 of 4

		RS 1
RREO – ANEXO 4 (LRF, art. 53, inciso II)		
RECEITAS DE CAPITAL (VIII)	0,00	0,00
Alienação de Bens, Direitos e Ativos	0,00	0,00
Amortização de Empréstimos	0,00	0,00
Outras Receitas de Capital	0,00	0,00
TOTAL DAS RECEITAS DO FUNDO EM REPARTIÇÃO (IX) = (VII + VIII)	0,00	0,00

DESPESAS PREVIDENCIÁRIAS - RPPS	DOTAÇÃO ATUALIZADA (c)	DESPESAS EMPENHADAS ATÉ O BIMESTRE (d)	DESPESAS LIQUIDADAS ATÉ O BIMESTRE (e)	DESPESAS PAGAS ATÉ O BIMESTRE (f)	INSCRITAS EM RESTOS A PAGAR NÃO PROCESSADOS NO EXERCÍCIO (g)
Benefícios - Civil	0,00	0,00	0,00	0,00	0,00
Aposentadorias	0,00	0,00	0,00	0,00	0,00
Pensões por Morte	0,00	0,00	0,00	0,00	0,00
Outras Despesas Previdenciárias	0,00	0,00	0,00	0,00	0,00
Compensação Previdenciária entre os Regimes	0,00	0,00	0,00	0,00	0,00
Demais Despesas Previdenciárias	0,00	0,00	0,00	0,00	0,00
TOTAL DAS DESPESAS DO FUNDO EM REPARTIÇÃO (X)	0,00	0,00	0,00	0,00	0,00
RESULTADO PREVIDENCIÁRIO - FUNDO EM REPARTIÇÃO (XI) = (IX - X)	0,00	0,00	0,00	0,00	0,00

APORTES DE RECURSOS PARA O PLANO FINANCEIRO DO RPPS		APORTES REALIZADOS
Recursos para Cobertura de Insuficiências Financeiras		0,00
Recursos para Formação de Reserva		0,00
RECEITAS DA ADMINISTRAÇÃO - RPPS	PREVISÃO ATUALIZADA (a)	RECEITAS REALIZADAS ATÉ O BIMESTRE (b)
Receitas Correntes	0,00	0,00
TOTAL DAS RECEITAS DA ADMINISTRAÇÃO RPPS (XII)	0,00	0,00

DESPESAS DA ADMINISTRAÇÃO - RPPS	DOTAÇÃO ATUALIZADA (c)	DESPESAS EMPENHADAS ATÉ O BIMESTRE (d)	DESPESAS LIQUIDADAS ATÉ O BIMESTRE (e)	DESPESAS PAGAS ATÉ O BIMESTRE (f)	INSCRITAS EM RESTOS A PAGAR NÃO PROCESSADOS NO EXERCÍCIO (g)
Despesas Correntes (XIII)	0,00	0,00	0,00	0,00	0,00
Pessoal e Encargos Sociais	0,00	0,00	0,00	0,00	0,00
Demais Despesas Correntes	0,00	0,00	0,00	0,00	0,00
Despesas de Capital (XIV)	0,00	0,00	0,00	0,00	0,00
TOTAL DAS DESPESAS DA ADMINISTRAÇÃO RPPS (XV) = (XIII) + (XIV)	0,00	0,00	0,00	0,00	0,00
RESULTADO DA ADMINISTRAÇÃO RPPS (XVI) = (XII - XV)	0,00	0,00	0,00	0,00	0,00

FONTE: SCPI - Contabilidade [9.25.25.571], PREFEITURA MUNICIPAL DE CARAÚBAS DO PIAUÍ

**RELATÓRIO RESUMIDO DA EXECUÇÃO ORÇAMENTÁRIA
 DEMONSTRATIVOS DAS RECEITAS E DESPESAS PREVIDENCIÁRIAS
 DO REGIME PRÓPRIO DOS SERVIDORES PÚBLICOS
 PERÍODO: Janeiro a Fevereiro 2021/BIMESTRE Janeiro - Fevereiro**

4 of 4

BENEFÍCIOS PREVIDENCIÁRIO MANTIDOS PELO TESOUREIRO			RS 1
RECEITAS PRECISAS PREVIDENCIÁRIAS (BENEFÍCIOS MANTIDOS PELO TESOUREIRO)	PREVISÃO ATUALIZADA (a)	RECEITAS REALIZADAS ATÉ O BIMESTRE (b)	
Contribuições dos Servidores	0,00	0,00	0,00
Demais Receitas Previdenciárias	0,00	0,00	0,00
TOTAL DAS RECEITAS (BENEFÍCIOS MANTIDOS PELO TESOUREIRO) (XVII)	0,00	0,00	0,00

DESPESAS PREVIDENCIÁRIAS (BENEFÍCIOS MANTIDOS PELO TESOUREIRO)	DOTAÇÃO ATUALIZADA (c)	DESPESAS EMPENHADAS ATÉ O BIMESTRE (d)	DESPESAS LIQUIDADAS ATÉ O BIMESTRE (e)	DESPESAS PAGAS ATÉ O BIMESTRE (f)	INSCRITAS EM RESTOS A PAGAR NÃO PROCESSADOS NO EXERCÍCIO (g)
--	------------------------	--	--	-----------------------------------	--

JOÃO COELHO DE SANTANA
 656.564.174-00
 Prefeito Municipal

JOSÉ PAULO DE ARAÚJO FERNANDES
 034.353.573-47
 Secretária Mun. de Finanças

ORIANO PINTO DE ARAÚJO
 286.912.883-53
 CONTADOR-CRC-3951/PI

Nota: Durante o exercício, somente as despesas liquidadas são consideradas executadas. No encerramento do exercício, as despesas não liquidadas inscritas em restos a pagar processados são também consideradas executadas.

Dessa forma, para maior transparência, as despesas executadas estão segregadas em:

a) Despesas liquidadas, consideradas aquelas em que houve a entrega do material ou serviço, nos termos do art. 63 da Lei 4.320/64;

b) Despesas empenhadas mas não liquidadas, inscritas em Restos a Pagar processados, consideradas liquidadas no encerramento do exercício, por força do art.35, inciso II da Lei 4.320/64.

FONTE: SCPI - Contabilidade [9.25.25.571], PREFEITURA MUNICIPAL DE CARAÚBAS DO PIAUÍ

Id:0B61F9A7825FCA5C

PM CARAUBAS PIAUI
RELATÓRIO RESUMIDO DA EXECUÇÃO ORÇAMENTÁRIA
DEMONSTRATIVO DOS RESULTADOS PRIMÁRIO E NOMINAL
ORÇAMENTO FISCAL E DA SEGURIDADE SOCIAL
PERÍODO: Janeiro a Fevereiro 2021/BIMESTRE Janeiro - Fevereiro

Page 1 of 3

RREO - ANEXO 6 (LRF, art 53, inciso III)

RECEITAS PRIMÁRIAS	PREVISÃO ATUALIZADA	RECEITAS REALIZADAS (a)	
		Jan a Fev/2021	
RECEITAS CORRENTES (I)	19.973.526,33	3.453.136,62	
Impostos, Taxas e Contribuições de Melhoria	566.102,12	65.376,60	
IPTU	52.093,13	0,00	
ISS	231.525,00	16.799,33	
ITBI	40.516,88	0,00	
IRRFP	231.525,00	35.730,87	
Outros Impostos, Taxas e Contribuições de Melhoria	10.442,11	12.846,40	
Contribuições	150.491,25	29.169,40	
Recicla Patrimonial	165.250,99	4.401,55	
Aplicações Financeiras (II)	162.067,51	4.401,55	
Outras Receitas Patrimoniais	3.183,48	0,00	
Transferências Correntes	19.071.307,77	3.354.189,07	
Cota Parte do FPM	7.243.028,11	1.417.303,64	
Cota Parte do ICMS	488.980,80	87.713,52	
Cota Parte do IPVA	50.935,50	31.503,81	
Cota Parte do ITR	1.852,20	3.533,48	
Transferências da LC 87/1996	1.018,71	0,00	
Transferências da LC 61/1989	1.018,71	33,45	
Transferências do FUNDEB	5.927.618,87	1.229.269,46	
Outras Transferências Correntes	5.356.854,87	584.831,71	
Demais Receitas Correntes	20.374,20	0,00	
Outras Receitas Financeiras (III)	0,00	0,00	
Receitas Correntes Restantes	20.374,20	0,00	
RECEITAS PRIMÁRIAS CORRENTES (IV) = I - II - III	19.811.458,82	3.448.735,07	
RECEITAS DE CAPITAL (V)	4.670.269,15	0,00	
Operações de Crédito (VI)	38.201,63	0,00	
Amortização de Empréstimos (VII)	0,00	0,00	
Alienação de Bens	31.834,69	0,00	
Receitas de Alienação de Investimentos Temporários (VIII)	0,00	0,00	
Receitas de Alienação de Investimentos Permanentes (IX)	0,00	0,00	
Outras Alienações de Bens	31.834,69	0,00	
Transferências de Capital	4.593.865,89	0,00	
Convênios	4.593.865,89	0,00	
Outras Transferências de Capital	0,00	0,00	
Outras Receitas de Capital	6.366,94	0,00	
Outras Receitas de Capital Não Primárias (X)	0,00	0,00	
Outras Receitas de Capital Primárias	6.366,94	0,00	
RECEITAS PRIMÁRIAS DE CAPITAL (XI)=(V-VI-VII-VIII-IX-X)	4.632.067,52	0,00	
RECEITA PRIMÁRIA TOTAL(XII)=(IV+XI)	24.443.526,34	3.448.735,07	

FONTE: SCPI - Contabilidade [9.25.25.571], PREFEITURA MUNICIPAL DE CARAÚBAS DO PIAUI

PM CARAUBAS PIAUI
RELATÓRIO RESUMIDO DA EXECUÇÃO ORÇAMENTÁRIA
DEMONSTRATIVO DOS RESULTADOS PRIMÁRIO E NOMINAL
ORÇAMENTO FISCAL E DA SEGURIDADE SOCIAL
PERÍODO: Janeiro a Fevereiro 2021/BIMESTRE Janeiro - Fevereiro

Page 2 of 3

RREO - ANEXO 6 (LRF, art 53, inciso III)

DESPESAS PRIMÁRIAS	DOTAÇÃO ATUALIZADA	DESPESAS EMPENHADAS	DESPESAS LIQUIDADAS	DESPESAS PAGAS (a)	RESTOS A PAGAR PROCESSADOS PAGOS (b)	RESTOS A PAGAR NÃO PROCESSADOS	
						LIQUIDADOS	PAGOS (c)
DESPESAS CORRENTES (XIII)	18.329.208,20	3.056.066,54	2.725.523,32	2.442.792,80	173.247,78	4.347,24	4.347,24
Pessoal e Encargos Sociais	10.224.035,78	2.030.248,58	2.026.355,06	1.844.187,01	503,41	0,00	0,00
Juros e Encargos da Dívida (XIV)	16.554,05	0,00	0,00	0,00	0,00	0,00	0,00
Outras Despesas Correntes	8.088.618,37	1.025.817,96	699.168,26	598.605,79	172.744,37	4.347,24	4.347,24
DESPESAS PRIMÁRIAS CORRENTES (XV) = (XIII-XIV)	18.312.654,15	3.056.066,54	2.725.523,32	2.442.792,80	173.247,78	4.347,24	4.347,24
DESPESAS DE CAPITAL (XVI)	6.212.716,28	208.777,88	177.452,51	62.572,38	49.052,84	326.690,26	326.690,26
Investimentos	6.077.175,90	168.203,64	136.878,27	21.998,14	49.052,84	326.690,26	326.690,26
Inversões Financeiras	0,00	0,00	0,00	0,00	0,00	0,00	0,00
Concessão de Empréstimos e Financiamentos (XVII)	0,00	0,00	0,00	0,00	0,00	0,00	0,00
Aquisição de Título de Capital já Integralizado(XVIII)	0,00	0,00	0,00	0,00	0,00	0,00	0,00
Aquisição de Título de Crédito(XIX)	0,00	0,00	0,00	0,00	0,00	0,00	0,00
Demais Inversões Financeiras	0,00	0,00	0,00	0,00	0,00	0,00	0,00
Amortização da Dívida (XX)	135.540,38	40.574,24	40.574,24	40.574,24	0,00	0,00	0,00
DESPESAS PRIMÁRIAS DE CAPITAL (XXI)=(XVI-XVII-XVIII-XIX-XX)	6.077.175,90	168.203,64	136.878,27	21.998,14	49.052,84	326.690,26	326.690,26
RESERVA DE CONTINGÊNCIA (XXII)	101.871,00	0,00	0,00	0,00	0,00	0,00	0,00
DESPESA PRIMÁRIA TOTAL (XXIII)=(XV+XXI+XXII)	24.491.701,05	3.224.270,18	2.862.401,59	2.464.790,94	222.300,62	331.037,50	331.037,50
RESULTADO PRIMÁRIO - Acima da Linha (XXIV) = [XIIa - (XXIIIa + XXIIIb + XXIIIc)]							430.606,01

META FISCAL PARA O RESULTADO PRIMÁRIO VALOR CORRENTE
Meta fixada no Anexo de Metas Fiscais da LDO para o exercício de referência 0,00

JUROS NOMINAIS Jan a Fev/2021 VALOR INCORRIDO

JUROS, ENCARGOS E VARIAÇÕES MONETÁRIAS ATIVOS (XXV) 0,00
JUROS, ENCARGOS E VARIAÇÕES MONETÁRIAS PASSIVOS (XXVI) 0,00
RESULTADO NOMINAL - Acima da Linha (XXVII) = XXIV + (XXV - XXVI) 430.606,01

META FISCAL PARA O RESULTADO NOMINAL VALOR CORRENTE
Meta fixada no Anexo de Metas Fiscais da LDO para o exercício de referência 0,00

FONTE: SCPI - Contabilidade [9.25.25.571], PREFEITURA MUNICIPAL DE CARAÚBAS DO PIAUI

CARAÚBAS DO PIAUI

Publicações Obrigatórias LRF

PM CARAUBAS PIAUI
RELATÓRIO RESUMIDO DA EXECUÇÃO ORÇAMENTÁRIA
DEMONSTRATIVO DOS RESULTADOS PRIMÁRIO E NOMINAL
ORÇAMENTO FISCAL E DA SEGURIDADE SOCIAL
 PERÍODO: Janeiro a Fevereiro 2021/BIMESTRE Janeiro - Fevereiro

Page 3 of 3
RS 1

RREO - ANEXO 6 (LRF, art 53, inciso III)

CÁLCULO DO RESULTADO NOMINAL	ABAIXO DA LINHA		SALDO
	Em 31/Dez/2020 (a)	Jan a Fev/2021 (b)	
DÍVIDA CONSOLIDADA (XXXVIII)	0,00		0,00
DEDUÇÕES (XXIX)	0,00		0,00
Disponibilidade de Caixa	0,00		0,00
Disponibilidade de Caixa Bruta	0,00		0,00
(-) Restos a Pagar Processados (XXX)	461.232,59		238.931,97
Demais Haveres Financeiros	0,00		0,00
DÍVIDA CONSOLIDADA LÍQUIDA (XXXI) = (XXXVIII - XXIX)	0,00		0,00
RESULTADO NOMINAL - Abaixo da Linha (XXXII) = (XXXIa - XXXIb)			0,00
AJUSTE METODOLÓGICO			Jan a Fev/2021
VARIAÇÃO DO SALDO RPP = (XXXIII) = (XXXa - XXXb)			222.300,62
RECEITA DE ALIENAÇÃO DE INVESTIMENTOS PERMANENTES (IX)			0,00
PASSIVOS RECONHECIDOS NA DC (XXXIV)			0,00
VARIAÇÃO CAMBIAL (XXXV)			0,00
PAGAMENTO DE PRECATÓRIOS INTEGRANTES DA DC (XXXVI)			0,00
AJUSTES RELATIVOS AO RPPS (XXXVII)			0,00
OUTROS AJUSTES (XXXVIII)			0,00
RESULTADO NOMINAL AJUSTADO - Abaixo da Linha (XXXIX) = (XXXII - XXXIII - IX + XXXIV + XXXV - XXXVI + XXXVII + XXXVIII)			-222.300,62
RESULTADO PRIMÁRIO - Abaixo da Linha (XL) = XXXIX - (XXV - XXVI)			-222.300,62
INFORMAÇÕES ADICIONAIS			PREVISÃO ORÇAMENTÁRIA
SALDO DE EXERCÍCIOS ANTERIORES			0,00
Recursos Arrecadados em Exercícios Anteriores - RPPS			0,00
Superávit Financeiro Utilizado para Abertura e Reabertura de Créditos Adicionais			0,00
RESERVA ORÇAMENTÁRIA DO RPPS			0,00

JOÃO COELHO DE SANTANA
656.564.174-00
Prefeito Municipal

JOSÉ PAULO DE ARAÚJO FERNANDES
034.353.573-47
Secretária Mun. de Finanças

ORIANO PINTO DE ARAÚJO
286.912.883-53
CONTADOR-CRC-3951/PI

FONTE: SCPI - Contabilidade [9.25.25.571], PREFEITURA MUNICIPAL DE CARAÚBAS DO PIAUÍ

Id:125255015611CA5F

PM CARAUBAS PIAUI
RELATÓRIO RESUMIDO DA EXECUÇÃO ORÇAMENTÁRIA
DEMONSTRATIVO DOS RESTOS A PAGAR POR PODER E ORGÃO
ORÇAMENTO FISCAL E DA SEGURIDADE SOCIAL
 PERÍODO: Janeiro a Fevereiro 2021/BIMESTRE Janeiro - Fevereiro

1 of 1

RREO - Anexo 7 (LRF, art. 53, inciso V)

RS 1

PODER / ORGÃO	RESTOS A PAGAR PROCESSADOS E NÃO PROCESSADOS LIQUIDADOS EM EXERCÍCIOS ANTERIORES					RESTOS A PAGAR NÃO PROCESSADOS						Saldo Total
	Inscritos		Pagos	Cancelados	Saldo	Inscritos		Liquidados	Pagos	Cancelados	Saldo	
	Exercícios Anteriores (a)	Em 31 de Dezembro 2020 (b)				Exercícios Anteriores (f)	Em 31 de Dezembro 2020 (g)					
RESTOS A PAGAR (EXCETO INTRA-ORÇAMENTÁRIOS) (I)	86.055,12	375.177,47	222.300,62	0,00	238.931,97	29.332,03	699.606,08	331.037,50	331.037,50	0,00	397.900,61	636.832,58
01 PODER LEGISLATIVO	0,00	365,32	0,00	0,00	365,32	0,00	0,00	0,00	0,00	0,00	0,00	365,32
0101 CAMARA MUNICIPAL	0,00	365,32	0,00	0,00	365,32	0,00	0,00	0,00	0,00	0,00	0,00	365,32
02 PODER EXECUTIVO	86.055,12	374.812,15	222.300,62	0,00	238.566,65	29.332,03	699.606,08	331.037,50	331.037,50	0,00	397.900,61	636.467,26
0201 GABINETE DO PREFEITO	0,00	64.377,00	64.377,00	0,00	0,00	8.600,00	0,00	0,00	0,00	0,00	8.600,00	8.600,00
0202 SECRETARIA DE FINANÇAS	855,16	14.800,00	14.800,00	0,00	855,16	0,00	0,00	0,00	0,00	0,00	0,00	855,16
0203 SEC. DE ADMIN., PLAN. ORÇ E DES ECONOMICO	2,33	26.806,91	26.806,91	0,00	2,33	8.998,63	2.227,74	2.227,74	2.227,74	0,00	8.998,63	9.000,96
0204 SEC. DE EDUCAÇÃO	81.154,00	101.444,10	8.286,21	0,00	174.311,89	11.468,75	428.586,50	214.519,50	214.519,50	0,00	225.535,75	399.847,64
0205 SEC. MUNICIPAL DE SAUDE	233,49	99.766,75	47.850,10	0,00	52.150,14	264,65	192.746,30	38.244,72	38.244,72	0,00	154.766,23	206.916,37
0206 SEC. DE ASSISTENCIA SOCIAL	3.810,14	12.021,09	11.041,09	0,00	4.790,14	0,00	1.100,00	1.100,00	1.100,00	0,00	0,00	4.790,14
0210 SEC DE AGRICULTURA, PECUARIA E MEIO AMBIENTE	0,00	14.295,30	14.295,30	0,00	0,00	0,00	0,00	0,00	0,00	0,00	0,00	0,00
0211 SEC DE CULTURA, ESPORTE, TURISMO E LAZER	0,00	14.456,99	8.000,00	0,00	6.456,99	0,00	0,00	0,00	0,00	0,00	0,00	6.456,99
0212 SEC DE INFRA-ESTRUTURA E SANEAMENTO	0,00	26.844,01	26.844,01	0,00	0,00	0,00	74.945,54	74.945,54	74.945,54	0,00	0,00	0,00
RESTOS A PAGAR (INTRA-ORÇAMENTÁRIOS) (II)	0,00	0,00	0,00	0,00	0,00	0,00	0,00	0,00	0,00	0,00	0,00	0,00
01 PODER LEGISLATIVO	0,00	0,00	0,00	0,00	0,00	0,00	0,00	0,00	0,00	0,00	0,00	0,00
02 PODER EXECUTIVO	0,00	0,00	0,00	0,00	0,00	0,00	0,00	0,00	0,00	0,00	0,00	0,00
TOTAL (III) = (I + II)	86.055,12	375.177,47	222.300,62	0,00	238.931,97	29.332,03	699.606,08	331.037,50	331.037,50	0,00	397.900,61	636.832,58

JOÃO COELHO DE SANTANA
656.564.174-00
Prefeito Municipal

JOSÉ PAULO DE ARAÚJO FERNANDES
034.353.573-47
Secretária Mun. de Finanças

ORIANO PINTO DE ARAÚJO
286.912.883-53
CONTADOR-CRC-3951/PI

FONTE: SCPI - Contabilidade [9.25.25.571], PREFEITURA MUNICIPAL DE CARAÚBAS DO PIAUÍ

Id:10EFOF88F887CA68

PM CARAUBAS PIAUI
RELATÓRIO RESUMIDO DA EXECUÇÃO ORÇAMENTÁRIA

DEMONSTRATIVO DAS RECEITAS E DESPESAS COM MANUTENÇÃO E DESENVOLVIMENTO DO ENSINO - MDE - MUNICÍPIOS
ORÇAMENTO FISCAL E DA SEGURIDADE SOCIAL

PERÍODO: Janeiro a Fevereiro 2021/BIMESTRE Janeiro - Fevereiro

Page 1 of 5
R\$ Milhares

RREO - Anexo 8 (LDB, Art. 72)

RECEITAS RESULTANTES DE IMPOSTOS (Art. 212 e 212-A da Constituição Federal)			
RECEITA RESULTANTE DE IMPOSTOS	PREVISÃO ATUALIZADA (a)	RECEITAS REALIZADAS JAN A FEV	
1- RECEITA DE IMPOSTOS	555.660,01	52.530,20	
1.1- Receita Resultante do Imposto sobre a Propriedade Predial e Territorial Urbana - IPTU	52.093,13	0,00	
1.2- Receita Resultante do Imposto sobre Transmissão Inter Vivos - ITBI	40.516,88	0,00	
1.3- Receita Resultante do Imposto sobre Serviços de Qualquer Natureza - ISS	231.525,00	16.799,33	
1.4- Receita Resultante do Imposto de Renda Retido na Fonte - IRRF	231.525,00	35.730,87	
2- RECEITA DE TRANSFERÊNCIAS CONSTITUCIONAIS E LEGAIS	9.579.462,65	1.925.101,31	
2.1- Cota-Parte FPM	8.900.978,63	1.771.629,49	
2.1.1- Parcela referente à CF, art. 159, I, alínea B	8.289.752,63	1.771.629,49	
2.1.2- Parcela referente à CF, art. 159, I, alínea D e E	611.226,00	0,00	
2.2- Cota-Parte ICMS	611.226,00	109.641,86	
2.3- Cota-Parte IPI-Exportação	1.273,39	41,82	
2.4- Cota-Parte ITR	2.315,25	4.416,82	
2.5- Cota-Parte IPVA	63.669,38	39.371,32	
2.6- Cota-Parte IOF-Ouro	0,00	0,00	
2.7- Compensações Financeiras Provenientes de Impostos e Transferências Constitucionais	0,00	0,00	
3- TOTAL DA RECEITA DE IMPOSTOS (1 + 2)	10.135.122,66	1.977.631,51	
4- TOTAL DESTINADO AO FUNDEB - 20% DE ((2.1.1) + (2.2) + (2.3) + (2.4) + (2.5))	1.793.902,01	385.013,41	
5- VALOR MÍNIMO A SER APLICADO ALÉM DO VALOR DESTINADO AO FUNDEB - 5% DE ((2.1.1) + (2.2) + (2.3) + (2.4) + (2.5)) + 25% DE ((1.1) + (1.2) + (1.3) + (1.4) + (2.1.2) + (2.6) + (2.7))	740.197,01	109.385,90	

FUNDEB			
RECEITAS RECEBIDAS DO FUNDEB NO EXERCÍCIO	PREVISÃO ATUALIZADA (a)	RECEITAS REALIZADAS JAN A FEV	
6- RECEITAS RECEBIDAS DO FUNDEB	5.950.771,37	1.229.318,01	
6.1 - FUNDEB - Impostos e Transferências de Impostos	4.793.146,37	966.850,55	
6.1.1 - Principal	4.769.993,87	966.802,00	
6.1.2 - Rendimentos de Aplicação Financeira	23.152,50	48,55	
6.2 - FUNDEB - Complementação da União - VAAF	1.157.625,00	262.467,46	
6.2.1 - Principal	1.157.625,00	262.467,46	
6.2.2 - Rendimentos de Aplicação Financeira	0,00	0,00	
6.3 - FUNDEB - Complementação da União - VAAT	0,00	0,00	
6.3.1 - Principal	0,00	0,00	
6.3.2 - Rendimentos de Aplicação Financeira	0,00	0,00	
7- RESULTADO LÍQUIDO DAS TRANSFERÊNCIAS DO FUNDEB (6.1.1 - 4)	2.976.091,86	581.788,59	
8- TOTAL DOS RECURSOS DE SUPERÁVIT		0,00	
8.1 - SUPERÁVIT DO EXERCÍCIO IMEDIATAMENTE ANTERIOR		0,00	
8.2 - SUPERÁVIT RESIDUAL DE OUTROS EXERCÍCIOS		0,00	
9- TOTAL DOS RECURSOS DO FUNDEB DISPONÍVEIS PARA UTILIZAÇÃO (6 + 8)		1.229.318,01	

PM CARAUBAS PIAUI
RELATÓRIO RESUMIDO DA EXECUÇÃO ORÇAMENTÁRIA

DEMONSTRATIVO DAS RECEITAS E DESPESAS COM MANUTENÇÃO E DESENVOLVIMENTO DO ENSINO - MDE - MUNICÍPIOS
ORÇAMENTO FISCAL E DA SEGURIDADE SOCIAL

PERÍODO: Janeiro a Fevereiro 2021/BIMESTRE Janeiro - Fevereiro

Page 2 of 5
R\$ Milhares

RREO - Anexo 8 (LDB, Art. 72)

DESPESAS COM RECURSOS DO FUNDEB	DOTAÇÃO ATUALIZADA (c)	DESPESAS EMPENHADAS JAN A FEV (d)	DESPESAS LIQUIDADAS JAN A FEV (e)	DESPESAS PAGAS JAN A FEV (f)	INSCRITAS EM RESTOS A PAGAR NÃO PROCESSADOS (g)
10- PROFISSIONAIS DA EDUCAÇÃO BÁSICA	3.797.010,00	995.392,51	995.392,51	914.457,24	0,00
10.1 - Educação Infantil	1.139.103,00	303.280,03	303.280,03	279.853,98	0,00
10.1.1 - Creche	0,00	0,00	0,00	0,00	0,00
10.1.2 - Pré - Escola	1.139.103,00	303.280,03	303.280,03	279.853,98	0,00
10.2 - Ensino Fundamental	2.657.907,00	692.112,48	692.112,48	634.603,26	0,00
11- OUTRAS DESPESAS	2.153.761,37	147.133,40	147.133,40	134.864,48	0,00
11.1 - Educação Infantil	498.762,75	18.455,02	18.455,02	16.877,90	0,00
11.1.1 - Creche	0,00	0,00	0,00	0,00	0,00
11.1.2 - Pré - Escola	498.762,75	18.455,02	18.455,02	16.877,90	0,00
11.2 - Ensino Fundamental	1.654.998,62	128.678,38	128.678,38	117.986,58	0,00
12- TOTAL DAS DESPESAS COM RECURSOS DO FUNDEB (10 + 11)	5.950.771,37	1.142.525,91	1.142.525,91	1.049.321,72	0,00

INDICADORES DO FUNDEB					
DESPESAS CUSTEADAS COM RECEITA DO FUNDEB RECEBIDA NO EXERCÍCIO	DESPESAS EMPENHADAS JAN A FEV (d)	DESPESAS LIQUIDADAS JAN A FEV (e)	DESPESAS PAGAS JAN A FEV (f)	INSCRITAS EM RESTOS A PAGAR NÃO PROCESSADOS (g)	INSCRITAS EM RESTOS A PAGAR NÃO PROC. (sem disponibilidade de caixa) (h)
13 - Total das Despesas do FUNDEB com Profissionais da Educação Básica	995.392,51	995.392,51	914.457,24	0,00	0,00
14 - Total das Despesas custeadas com FUNDEB - Impostos e Transferências de Impostos	895.285,57	895.285,57	802.081,38	0,00	0,00
15 - Total das Despesas custeadas com FUNDEB - Complementação da União - VAAF	247.240,34	247.240,34	247.240,34	0,00	0,00
16 - Total das Despesas custeadas com FUNDEB - Complementação da União - VAAT	0,00	0,00	0,00	0,00	0,00
17 - Total das Despesas custeadas com FUNDEB - Complementação da União - VAAT aplicadas na Educação Inf	0,00	0,00	0,00	0,00	0,00
18 - Total das Despesas custeadas com FUNDEB - Complementação da União - VAAT aplicadas em Despesa de C	0,00	0,00	0,00	0,00	0,00

INDICADORES - Art. 212-A, inciso XI e § 3º - Constituição Federal2	VALOR EXIGIDO (i)	VALOR APLICADO (j)	VALOR CONSIDERADO APÓS DEDUÇÕES (k)	% APLICADO (l)
19 - Mínimo de 70% do FUNDEB na Remuneração dos Profissionais da Educação Básica	860.522,61	995.392,51	995.392,51	80,97
20 - Percentual de 50% da Complementação da União ao FUNDEB (VAAT) na Educação Infantil	0,00	0,00	0,00	0,00
21 - Mínimo de 15% da Complementação da União ao FUNDEB - VAAT em Despesa de Capital	0,00	0,00	0,00	0,00

INDICADOR - Art.25, § 3º - Lei nº 14.113, de 2020 - (Máximo de 10% de Superávit)3	VALOR MÁX. PERMIT. (m)	VALOR NÃO APLICADO (n)	VALOR NÃO APLICADO APÓS AJUSTE (o)	% NÃO APLICADO (p)
22 - Total da Receita Recebida e não Aplicada no Exercício	122.931,80	86.792,10	86.792,10	7,06

INDICADOR - Art.25, § 3º - Lei nº 14.113, de 2020 (Aplicação do Superávit de Exercício Anterior)	Valor de Superávit Permitido no Exercício Anterior (q)	Valor não Aplicado No Exercício Anterior (r)	Valor de Superávit Aplicado até o 1º Quadrimestre (s)	Valor Aplicado Até o 1º Quadrimestre Que Integrará o Limite Constitucional (t)	Valor Aplicado Após o 1º Quadrimestre (u)	Valor Não Aplicado (v)
23 - Total das Despesas Custeadas com Superávit do FUNDEB	0,00	0,00	0,00	0,00	0,00	0,00
23.1 - Total das Despesas custeadas com FUNDEB - Impostos e Transferências de Impostos	0,00	0,00	0,00	0,00	0,00	0,00
23.2 - Total das Despesas custeadas com FUNDEB - Complementação da União (VAAF + VAAT)	0,00	0,00	0,00	0,00	0,00	0,00

PM CARAUBAS PIAUI
 RELATÓRIO RESUMIDO DA EXECUÇÃO ORÇAMENTÁRIA

DEMONSTRATIVO DAS RECEITAS E DESPESAS COM MANUTENÇÃO E DESENVOLVIMENTO DO ENSINO - MDE - MUNICÍPIOS
 ORÇAMENTO FISCAL E DA SEGURIDADE SOCIAL

PERÍODO: Janeiro a Fevereiro 2021/BIMESTRE Janeiro - Fevereiro

Page 3 of 5

R\$ Milhares

RREO – Anexo 8 (LDB, Art. 72)

DESPESAS COM MANUTENÇÃO E DESENVOLVIMENTO DO ENSINO – MDE - CUSTEADAS COM RECEITA DE IMPOSTOS (EXCETO FUNDEB)						
DESPESAS COM AÇÕES TÍPICAS DE MDE - RECEITAS DE IMPOSTOS EXCETO FUNDEB	DOTAÇÃO ATUALIZADA (c)	DESPESAS EMPENHADAS JAN A FEV (d)	DESPESAS LIQUIDADAS JAN A FEV (e)	DESPESAS PAGAS JAN A FEV (f)	INSCRITAS EM RESTOS A PAGAR NÃO PROCESSADOS (g)	
24. EDUCAÇÃO INFANTIL	0,00	0,00	0,00	0,00	0,00	0,00
24.1 - Creche	0,00	0,00	0,00	0,00	0,00	0,00
24.2 - Pré-escola	0,00	0,00	0,00	0,00	0,00	0,00
25. ENSINO FUNDAMENTAL	1.430.179,73	88.654,66	80.845,89	67.435,35	0,00	0,00
26. TOTAL DAS DESPESAS COM AÇÕES TÍPICAS DE MDE (24 + 25)	1.430.179,73	88.654,66	80.845,89	67.435,35	0,00	0,00
APURAÇÃO DAS DESPESAS PARA FINS DE LIMITE MÍNIMO CONSTITUCIONAL				VALOR		
27 - TOTAL DAS DESPESAS DE MDE CUSTEADAS COM RECURSOS DE IMPOSTOS (FUNDEB E RECEITAS DE IMPOSTOS) = (L14 (d ou e) + L26 (d ou e) + L23.1 (t))						976.131,46
28. (-) RESULTADOS LÍQUIDOS DAS TRANSFERÊNCIAS DO FUNDEB = (L7)						581.788,59
29. (-) RESTOS A PAGAR NÃO PROCESSADOS INSCRITOS NO EXERCÍCIO SEM DISPONIBILIDADE FINANCEIRA DE RECURSOS DO FUNDEB IMPOSTOS = (L14h)						0,00
30. (-) RESTOS A PAGAR NÃO PROCESSADOS INSCRITOS NO EXERCÍCIO SEM DISPONIBILIDADE FINANCEIRA DE RECURSOS DE IMPOSTOS						0,00
31. (-) CANCELAMENTO, NO EXERCÍCIO, DE RESTOS A PAGAR INSCRITOS COM DISPONIBILIDADE FINANCEIRA DE RECURSOS DE IMPOSTOS VINCULADOS AO ENSINO = (L34.1(ac) + L:						0,00
32. TOTAL DAS DESPESAS PARA FINS DE LIMITE (27 - (28 + 29 + 30 + 31))						394.342,87
APURAÇÃO DO LIMITE MÍNIMO CONSTITUCIONAL			VALOR EXIGIDO (x)	VALOR APLICADO (w)	% APLICADO (y)	
33. APLICAÇÃO EM MDE SOBRE A RECEITA RESULTANTE DE IMPOSTOS			494.407,88	394.342,87	19,94	
RESTOS A PAGAR INSCRITOS EM EXERCÍCIOS ANTERIORES COM DISPONIBILIDADE FINANCIAMENTO DE RECURSOS DE IMPOSTOS E DO FUNDEB	SALDO INICIAL (z)	RP LIQUIDADOS (aa)	RP PAGOS (ab)	RP CANCELADOS (ac)	SALDO FINAL (ad)	
34 - RESTOS A PAGAR DE DESPESAS COM MDE	184.653,35	183.117,60	8.805,71	0,00	175.847,64	
34.1 - Executadas com Recursos de Impostos e Transferências de Impostos	10.879,44	10.812,54	8.805,71	0,00	2.073,73	
34.2 - Executadas com Recursos do FUNDEB - Impostos	173.773,91	172.305,06	0,00	0,00	173.773,91	
34.3 - Executadas com Recursos do FUNDEB - Complementação da União (VAAT + VAAF)	0,00	0,00	0,00	0,00	0,00	

PM CARAUBAS PIAUI
 RELATÓRIO RESUMIDO DA EXECUÇÃO ORÇAMENTÁRIA

DEMONSTRATIVO DAS RECEITAS E DESPESAS COM MANUTENÇÃO E DESENVOLVIMENTO DO ENSINO - MDE - MUNICÍPIOS
 ORÇAMENTO FISCAL E DA SEGURIDADE SOCIAL

PERÍODO: Janeiro a Fevereiro 2021/BIMESTRE Janeiro - Fevereiro

Page 4 of 5

R\$ Milhares

RREO – Anexo 8 (LDB, Art. 72)

OUTRAS INFORMAÇÕES PARA CONTROLE						
RECEITAS ADICIONAIS PARA FINANCIAMENTO DO ENSINO	PREVISÃO ATUALIZADA (a)		RECEITAS REALIZADAS Até o Bimestre (b)			
35 - RECEITA DE TRANSFERÊNCIA DO FNDE (INCLUINDO RENDIMENTOS DE APLICAÇÃO FINANCEIRA	611.226,04		251.682,47			
35.1 - Salário Educação	152.806,51		15.665,75			
35.2 - PDDE	25.467,76		0,00			
35.3 - PNAE	178.274,25		21.955,30			
35.4 - PNAE	76.403,25		3,14			
35.5 - Outras Transferências do FNDE	178.274,27		214.058,28			
36 - RECEITAS DE TRANSFERÊNCIAS DE CONVÊNIO	611.226,01		0,00			
37 - RECEITA DE ROYALTIES DESTINADOS À EDUCAÇÃO	0,00		0,00			
38 - RECEITA DE OPERAÇÕES DE CRÉDITO VINCULADAS À EDUCAÇÃO	0,00		0,00			
39 - OUTRAS RECEITAS PARA FINANCIAMENTO DO ENSINO	0,00		0,00			
40 - TOTAL DAS RECEITAS ADICIONAIS PARA FINANCIAMENTO DO ENSINO = (35 + 36 + 37 + 38 + 39)	1.222.452,05		251.682,47			
DESPESAS CUSTEADAS COM RECEITAS ADICIONAIS PARA FINANCIAMENTO DO ENSINO	DOTAÇÃO ATUALIZADA (c)	DESPESAS EMPENHADAS JAN A FEV (d)	DESPESAS LIQUIDADAS JAN A FEV (e)	DESPESAS PAGAS JAN A FEV (f)	INSCRITAS EM RESTOS A PAGAR NÃO PROCESSADOS (g)	
41 - EDUCAÇÃO INFANTIL	179.547,64	0,00	0,00	0,00	0,00	
41.1 - Creche	179.547,64	0,00	0,00	0,00	0,00	
41.2 - Pré - Escola	0,00	0,00	0,00	0,00	0,00	
42 - Ensino Fundamental	1.042.904,41	3.510,45	3.510,45	3.510,45	0,00	
43 - Ensino Médio	0,00	0,00	0,00	0,00	0,00	
44 - Ensino Superior	0,00	0,00	0,00	0,00	0,00	
45 - Ensino Profissional Não Integrado ao Ensino Regular	0,00	0,00	0,00	0,00	0,00	
46 - TOTAL DAS DESPESAS CUSTEADAS COM RECEITAS ADICIONAIS PARA FINANCIAMENTO DO ENSINO (41 + 42 + 43 + 44 + 45)	1.222.452,05	3.510,45	3.510,45	3.510,45	0,00	
DESPESAS CUSTEADAS COM RECEITAS ADICIONAIS PARA FINANCIAMENTO DO ENSINO	DOTAÇÃO ATUALIZADA (c)	DESPESAS EMPENHADAS JAN A FEV (d)	DESPESAS LIQUIDADAS JAN A FEV (e)	DESPESAS PAGAS JAN A FEV (f)	INSCRITAS EM RESTOS A PAGAR NÃO PROCESSADOS (g)	
47 - TOTAL GERAL DAS DESPESAS COM EDUCAÇÃO (12 + 26 + 46)	8.603.403,15	1.234.691,02	1.226.882,25	1.120.267,52	0,00	
47.1 - Despesas Correntes	7.509.376,16	1.234.691,02	1.226.882,25	1.120.267,52	0,00	
47.1.1 - Pessoal Ativo	5.832.324,75	1.211.307,10	1.209.527,10	1.105.692,90	0,00	
47.1.2 - Pessoal Inativo	0,00	0,00	0,00	0,00	0,00	
47.1.3 - Transferências às instituições comunitárias, confessionais ou filantrópicas sem fins lucrativos	0,00	0,00	0,00	0,00	0,00	
47.1.4 - Outras Despesas Correntes	1.677.051,41	23.383,92	17.355,15	14.574,62	0,00	
47.2 - Despesas de Capital	1.094.026,99	0,00	0,00	0,00	0,00	
47.2.1 - Transferências às instituições comunitárias, confessionais ou filantrópicas sem fins lucrativos	0,00	0,00	0,00	0,00	0,00	
47.2.2 - Outras Despesas de Capital	1.094.026,99	0,00	0,00	0,00	0,00	

PM CARAUBAS PIAUI
RELATÓRIO RESUMIDO DA EXECUÇÃO ORÇAMENTÁRIA
DEMONSTRATIVO DAS RECEITAS E DESPESAS COM MANUTENÇÃO E DESENVOLVIMENTO DO ENSINO - MDE - MUNICÍPIOS
ORÇAMENTO FISCAL E DA SEGURIDADE SOCIAL
PERÍODO: Janeiro a Fevereiro 2021/BIMESTRE Janeiro - Fevereiro

Page 5 of 5

R\$ Milhares

RREO – Anexo 8 (LDB, Art. 72)

CONTROLE DA DISPONIBILIDADE FINANCEIRA E CONCILIAÇÃO BANCÁRIA	FUNDEB	SALÁRIO EDUCAÇÃO
48. DISPONIBILIDADE FINANCEIRA EM 31 DE DEZEMBRO DO EXERCÍCIO ANTERIOR	60.474,87	10.256,18
49. (+) INGRESSO DE RECURSOS ATÉ O BIMESTRE (orçamentário)	1.229.318,01	15.665,75
50. (-) PAGAMENTOS EFETUADOS ATÉ O BIMESTRE (orçamentário e restos a pagar)	1.049.321,72	3.510,45
51. (=) DISPONIBILIDADE FINANCEIRA ATÉ O BIMESTRE	240.471,16	22.411,48
52. (+) AJUSTES POSITIVOS (RETENÇÕES E OUTROS VALORES EXTRAORÇAMENTÁRIOS)	0,00	0,00
53. (-) AJUSTES NEGATIVOS (OUTROS VALORES EXTRAORÇAMENTÁRIOS)	0,00	0,00
54. (=) SALDO FINANCEIRO CONCILIADO (Saldo Bancário)	240.471,16	22.411,48

JOÃO COELHO DE SANTANA
656.564.174-00
Prefeito Municipal

JOSÉ PAULO DE ARAÚJO FERNANDES
034.353.573-47
Secretária Mun. de Finanças

ORIANO PINTO DE ARAÚJO
286.912.883-53
CONTADOR-CRC-3951/PI

1) Limites mínimos anuais a serem cumpridos no encerramento do exercício.

2) Art. 21, § 2º, Lei 11.494/2007: "Até 5% dos recursos recebidos à conta dos Fundos, inclusive relativos à complementação da União recebidos nos termos do §1º do art. 6º desta Lei, poderão ser utilizados no 1º trimestre do exercício imediatamente subsequente, mediante abertura de crédito adicional"

3) Caput do artigo 212 da CF/1988

4) Os valores referentes à parcela dos Restos a Pagar inscritos sem disponibilidade financeira vinculada à educação deverão ser informados somente no RREO do último bimestre do exercício.

5) Limites mínimos anuais a serem cumpridos no encerramento do exercício, no âmbito de atuação prioritária, conforme LDB, art. 11, V.

6) Nos cinco primeiros bimestres do exercício o acompanhamento poderá ser feito com base na despesa empenhada ou na despesa

7) Essa coluna poderá ser apresentada somente no último bimestre

Id:05D4E3C60C37CA70

PM CARAUBAS PIAUI

RELATÓRIO RESUMIDO DA EXECUÇÃO ORÇAMENTÁRIA
 DEMONSTRATIVO DAS RECEITAS OP. CRÉDITO E DESPESA DE CAPITAL
 ORÇAMENTOS FISCAIS E DA SEGURIDADE SOCIAL
 PERÍODO: Janeiro a Fevereiro 2021/BIMESTRE Janeiro - Fevereiro

RREO – ANEXO 9 (LRF, art.53, § 1º, inciso I)

R\$ 1

RECEITAS	PREVISÃO ATUALIZADA (a)	RECEITAS REALIZADAS JAN A FEV (b)	SALDO NÃO REALIZADO (c) = (a-b)
RECEITAS DE OPERAÇÕES DE CRÉDITO (I)	38.201,63	0,00	38.201,63
DESPESAS	DOTAÇÃO ATUALIZADA (d)	DESPESAS EMPENHADAS JAN A FEV (e)	SALDO NÃO EXECUTADO (f) = (d-e)
DESPESAS DE CAPITAL	6.212.716,28	208.777,88	6.003.938,40
Investimentos	6.077.175,90	168.203,64	5.908.972,26
Inversões Financeiras	0,00	0,00	0,00
Amortização da Dívida	135.540,38	40.574,24	94.966,14
(-) Incentivos Fiscais a Contribuinte	0,00	0,00	0,00
(-) Incentivos Fiscais a Contribuinte por Instituições Financeiras	0,00	0,00	0,00
DESPESA DE CAPITAL LÍQUIDA (II)	6.212.716,28	208.777,88	6.003.938,40
RESULTADO PARA APURAÇÃO DA REGRA DE OURO (III) = (II - I)	6.174.514,65 <(d - a)>	208.777,88 <(e - b)>	5.965.736,77 <(f - c)>

JOÃO COELHO DE SANTANA
 656.564.174-00
 Prefeito Municipal

JOSÉ PAULO DE ARAÚJO FERNANDES
 034.353.573-47
 Secretária Mun. de Finanças

ORIANO PINTO DE ARAÚJO
 286.912.883-53
 CONTADOR-CRC-3951/PI

Notas:

1 < Operações de Crédito descritas na CF, art. 167, inciso III >

2 Durante o exercício, somente as despesas liquidadas são consideradas executadas. No encerramento do exercício, as despesas não liquidadas inscritas em restos a pagar não processados são também consideradas executadas. Dessa forma, para maior transparência, as despesas executadas estão segregadas em:

a) Despesas liquidadas, consideradas aquelas em que houve a entrega do material ou serviço, nos termos do art. 63 da Lei 4.320/64;

b) Despesas empenhadas, mas não liquidadas, inscritas em Restos a Pagar não processados, consideradas liquidadas no encerramento do exercício, por força do art.35, inciso II da Lei 4.320/64.

FONTE: SCPI - Contabilidade [9.25.25.571], PREFEITURA MUNICIPAL DE CARAÚBAS DO PIAUÍ

Id:0B61F9A7825FCA74

PREFEITURA MUNICIPAL DE CARAÚBAS DO PIAUÍ
RELATÓRIO RESUMIDO DA EXECUÇÃO ORÇAMENTÁRIA
DEMONSTRATIVO DA PROJEÇÃO ATUARIAL DO REGIME PRÓPRIO DE PREVIDÊNCIA DOS SERVIDORES
ORÇAMENTOS FISCAIS E DA SEGURIDADE SOCIAL
PERÍODO: 2020 a 2094

RREO – ANEXO 10 (LRF, art. 53, § 1º, inciso II)

RS 1

EXERCÍCIO	PLANO PREVIDENCIÁRIO			
	RECEITA PREVIDENCIÁRIA	DESPESA PREVIDENCIÁRIA	RESULTADO PREVIDENCIÁRIO	SALDO FINANCEIRO DO EXERCÍCIO
	(a)	(b)	(c) = (a-b)	(d) = ("d" exercício anterior) + (c)
2020	0,00	0,00	0,00	0,00
2021	0,00	0,00	0,00	0,00
2022	0,00	0,00	0,00	0,00
2023	0,00	0,00	0,00	0,00
2024	0,00	0,00	0,00	0,00
2025	0,00	0,00	0,00	0,00
2026	0,00	0,00	0,00	0,00
2027	0,00	0,00	0,00	0,00
2028	0,00	0,00	0,00	0,00
2029	0,00	0,00	0,00	0,00
2030	0,00	0,00	0,00	0,00
2031	0,00	0,00	0,00	0,00
2032	0,00	0,00	0,00	0,00
2033	0,00	0,00	0,00	0,00
2034	0,00	0,00	0,00	0,00
2035	0,00	0,00	0,00	0,00
2036	0,00	0,00	0,00	0,00
2037	0,00	0,00	0,00	0,00
2038	0,00	0,00	0,00	0,00
2039	0,00	0,00	0,00	0,00
2040	0,00	0,00	0,00	0,00
2041	0,00	0,00	0,00	0,00
2042	0,00	0,00	0,00	0,00
2043	0,00	0,00	0,00	0,00
2044	0,00	0,00	0,00	0,00
2045	0,00	0,00	0,00	0,00
2046	0,00	0,00	0,00	0,00
2047	0,00	0,00	0,00	0,00
2048	0,00	0,00	0,00	0,00
2049	0,00	0,00	0,00	0,00
2050	0,00	0,00	0,00	0,00
2051	0,00	0,00	0,00	0,00
2052	0,00	0,00	0,00	0,00
2053	0,00	0,00	0,00	0,00
2054	0,00	0,00	0,00	0,00
2055	0,00	0,00	0,00	0,00
2056	0,00	0,00	0,00	0,00
2057	0,00	0,00	0,00	0,00
2058	0,00	0,00	0,00	0,00
2059	0,00	0,00	0,00	0,00
2060	0,00	0,00	0,00	0,00
2061	0,00	0,00	0,00	0,00
2062	0,00	0,00	0,00	0,00
2063	0,00	0,00	0,00	0,00
2064	0,00	0,00	0,00	0,00
2065	0,00	0,00	0,00	0,00
2066	0,00	0,00	0,00	0,00
2067	0,00	0,00	0,00	0,00
2068	0,00	0,00	0,00	0,00
2069	0,00	0,00	0,00	0,00
2070	0,00	0,00	0,00	0,00
2071	0,00	0,00	0,00	0,00
2072	0,00	0,00	0,00	0,00
2073	0,00	0,00	0,00	0,00
2074	0,00	0,00	0,00	0,00
2075	0,00	0,00	0,00	0,00
2076	0,00	0,00	0,00	0,00
2077	0,00	0,00	0,00	0,00
2078	0,00	0,00	0,00	0,00

CARAÚBAS DO PIAUÍ

LRF: Publicações
Obrigatórias

PREFEITURA MUNICIPAL DE CARAÚBAS DO PIAUÍ
RELATÓRIO RESUMIDO DA EXECUÇÃO ORÇAMENTÁRIA
DEMONSTRATIVO DA PROJEÇÃO ATUARIAL DO REGIME PRÓPRIO DE PREVIDÊNCIA DOS SERVIDORES
ORÇAMENTOS FISCAIS E DA SEGURIDADE SOCIAL
PERÍODO: 2020 a 2094

RREO – ANEXO 10 (LRF, art. 53, § 1º, inciso II)

RS 1

2079	0,00	0,00	0,00	0,00
2080	0,00	0,00	0,00	0,00
2081	0,00	0,00	0,00	0,00
2082	0,00	0,00	0,00	0,00
2083	0,00	0,00	0,00	0,00
2084	0,00	0,00	0,00	0,00
2085	0,00	0,00	0,00	0,00
2086	0,00	0,00	0,00	0,00
2087	0,00	0,00	0,00	0,00
2088	0,00	0,00	0,00	0,00
2089	0,00	0,00	0,00	0,00
2090	0,00	0,00	0,00	0,00
2091	0,00	0,00	0,00	0,00
2092	0,00	0,00	0,00	0,00
2093	0,00	0,00	0,00	0,00
2094	0,00	0,00	0,00	0,00

FONTE: SCPI - Contabilidade [9.25.25.571], PREFEITURA MUNICIPAL DE CARAÚBAS DO PIAUÍ

Notas:

1. Projeção atuarial elaborada em 31/12/2020 e oficialmente enviada para o Ministério da Previdência Social - MPS.
2. Este demonstrativo utiliza as seguintes hipóteses:

JOÃO COELHO DE SANTANA
656.564.174-00
Prefeito Municipal

JOSÉ PAULO DE ARAÚJO FERNANDES
034.353.573-47
Secretária Mun. de Finanças

ORIANO PINTO DE ARAÚJO
286.912.883-53
CONTADOR-CRC-3951/PI

Id:0B61F9A7825FCA7C

PM CARAUBAS PIAUI
ORÇAMENTOS FISCAIS E DA SEGURIDADE SOCIAL
RELATÓRIO RESUMIDO DA EXECUÇÃO ORÇAMENTÁRIA
DEMONSTRATIVO DA RECEITA DE ALIENAÇÃO DE ATIVOS E APLICAÇÕES DE RECURSOS
PERÍODO: Janeiro a Fevereiro

RREO – ANEXO 11 (LRF, art. 53, § 1º, inciso III)

RS 1

RECEITAS	PREVISÃO ATUALIZADA (a)	RECEITAS REALIZADAS (b)	SALDO A REALIZAR (a-b)
RECEITAS DE ALIENAÇÃO DE ATIVOS (I)	31.834,69	0,00	31.834,69
Recarga de Alienação de Bens Móveis	31.834,69	0,00	31.834,69
Recarga de Alienação de Bens Imóveis	0,00	0,00	0,00
Recarga de Alienação de Bens Intangíveis	0,00	0,00	0,00
Recarga de Rendimentos de Aplicações Financeiras	0,00	0,00	0,00

DESPESAS	DOTAÇÃO ATUALIZADA (d)	DESPESAS EMPENHADAS	DESPESAS LIQUIDADAS	DESPESAS PAGAS (e)	INSCRITAS EM RESTOS A PAGAR NÃO PROCESSADOS	PAGAMENTOS DE RESTOS A PAGAR (f)	SALDO A PAGAR (g)=(d-e)
APLICAÇÃO DOS RECURSOS DA ALIENAÇÃO DE ATIVOS (II)	0,00	0,00	0,00	0,00	0,00	0,00	0,00
Despesas de Capital	0,00	0,00	0,00	0,00	0,00	0,00	0,00
Investimentos	0,00	0,00	0,00	0,00	0,00	0,00	0,00
Inversões Financeiras	0,00	0,00	0,00	0,00	0,00	0,00	0,00
Amortização da Dívida	0,00	0,00	0,00	0,00	0,00	0,00	0,00
Despesas Correntes dos Regimes de Previdência	0,00	0,00	0,00	0,00	0,00	0,00	0,00
Regime Próprio dos Servidores Públicos	0,00	0,00	0,00	0,00	0,00	0,00	0,00

RECEITAS	2020 (h)	2021 (i)=(Ib-(Ile+IIe))	SALDO ATUAL (j)=(IIIh+IIIi)
VALOR (III)	0,00	0,00	0,00

JOÃO COELHO DE SANTANA
656.564.174-00
Prefeito Municipal

JOSÉ PAULO DE ARAÚJO FERNANDES
034.353.573-47
Secretária Mun. de Finanças

ORIANO PINTO DE ARAÚJO
286.912.883-53
CONTADOR-CRC-3951/PI

Nota: Durante o exercício, somente as despesas liquidadas são consideradas executadas. No encerramento do exercício, as despesas não liquidadas inscritas em restos a pagar não processados são também consideradas executadas. Dessa forma, para maior transparência, as despesas executadas serão segregadas em:

a) Despesas liquidadas, consideradas aquelas em que houve a entrega do material ou serviço, nos termos do art. 63 da Lei 4.320/64;

b) Despesas empenhadas mas não liquidadas, inscritas em Restos a Pagar não processados, consideradas liquidadas no encerramento do exercício, por força do art.35, inciso II da Lei 4.320/64.

FONTE: SCPI - Contabilidade [9.25.25.571], PREFEITURA MUNICIPAL DE CARAÚBAS DO PIAUÍ

Id:167C256A6EAFCA85

PM CARAUBAS PIAUI
RELATÓRIO RESUMIDO DA EXECUÇÃO ORÇAMENTÁRIA
DEMONSTRATIVO DA RECEITA DE IMPOSTOS E DAS DESPESAS PRÓPRIAS COM SAÚDE
ORÇAMENTOS FISCAIS E DA SEGURIDADE SOCIAL
PERÍODO: Janeiro a Fevereiro 2021/BIMESTRE Janeiro - Fevereiro

RREO - ANEXO XII (LC nº 141/2012 art.35)

RS 1

RECEITAS RESULTANTES DE IMPOSTOS E TRANSFERÊNCIAS CONSTITUCIONAIS E LEGAIS	PREVISÃO INICIAL	PREVISÃO ATUALIZADA (a)	RECEITAS REALIZADAS	
			Até o Bimestre (b)	(%) (b/a)x100
RECEITA DE IMPOSTOS (I)	555.660,01	555.660,01	52.530,20	9,45
Receita Resultante do Imposto Predial e Territorial Urbano - IPTU	52.093,13	52.093,13	0,00	0,00
IPTU	52.093,13	52.093,13	0,00	0,00
Multas, Juros de Mora, Dívida Ativa e Outros Encargos do IPTU	0,00	0,00	0,00	0,00
Receita Resultante do Imposto sobre Transmissão Inter Vivos - ITBI	40.516,88	40.516,88	0,00	0,00
ITBI	40.516,88	40.516,88	0,00	0,00
Multas, Juros de Mora, Dívida Ativa e Outros Encargos do ITBI	0,00	0,00	0,00	0,00
Receita Resultante do Imposto sobre Serviços de Qualquer Natureza - ISS	231.525,00	231.525,00	16.799,33	7,26
ISS	231.525,00	231.525,00	16.799,33	7,26
Multas, Juros de Mora, Dívida Ativa e Outros Encargos do ISS	0,00	0,00	0,00	0,00
Receita Resultante do Imposto sobre a Renda e Proventos de Qualquer Natureza Retido na Fonte - IRRF	231.525,00	231.525,00	35.730,87	15,43
RECEITA DE TRANSFERÊNCIAS CONSTITUCIONAIS E LEGAIS (II)	8.969.510,04	8.969.510,04	1.925.101,31	21,46
Cota-Parte FPM	8.289.752,63	8.289.752,63	1.771.629,49	21,37
Cota-Parte ITR	2.315,25	2.315,25	4.416,82	190,77
Cota-Parte IPVA	63.669,38	63.669,38	39.371,32	61,84
Cota-Parte ICMS	611.226,00	611.226,00	109.641,86	17,94
Cota-Parte IPI-Exportação	1.273,39	1.273,39	41,82	3,28
Compensações Financeiras Provenientes de Impostos e Transferências Constitucionais	1.273,39	1.273,39	0,00	0,00
Desoneração ICMS - LC 87/1996	1.273,39	1.273,39	0,00	0,00
Outras	0,00	0,00	0,00	0,00
TOTAL DAS RECEITAS RESULTANTES DE IMPOSTOS E TRANSFERÊNCIAS CONSTITUCIONAIS E LEGAIS - (III) = (I) + (II)	9.525.170,05	9.525.170,05	1.977.631,51	20,76

PM CARAUBAS PIAUI
RELATÓRIO RESUMIDO DA EXECUÇÃO ORÇAMENTÁRIA
DEMONSTRATIVO DA RECEITA DE IMPOSTOS E DAS DESPESAS PRÓPRIAS COM SAÚDE
ORÇAMENTOS FISCAIS E DA SEGURIDADE SOCIAL
PERÍODO: Janeiro a Fevereiro 2021/BIMESTRE Janeiro - Fevereiro

RREO - ANEXO XIII (LC nº 141/2012 art.35)

RS 1

DESPESAS COM AÇÕES E SERVIÇOS PÚBLICOS DE SAÚDE (ASPS) POR SUBFUNÇÃO E CATEGORIA ECONÔMICA	DOTAÇÃO INICIAL	DOTAÇÃO ATUALIZADA (c)	DESPESAS EMPENHADAS		DESPESAS LIQUIDADAS		DESPESAS PAGAS		INSCRITOS EM RESTOS A PAGAR NÃO PROCESSADOS (g)
			ATÉ BIMESTRE (d)	% (d/c) x 100	ATÉ BIMESTRE (e)	% (e/c) x 100	ATÉ BIMESTRE (f)	% (f/c) x 100	
ATENÇÃO BÁSICA (IV)	1.898.620,79	1.888.620,79	169.009,26	8,95	160.694,91	8,51	147.636,65	7,82	0,00
Despesas Correntes	1.733.080,40	1.723.080,40	169.009,26	9,81	160.694,91	9,33	147.636,65	8,57	0,00
Despesas de Capital	165.540,39	165.540,39	0,00	0,00	0,00	0,00	0,00	0,00	0,00
ASSISTÊNCIA HOSPITALAR E AMBULATORIAL (V)	152.806,50	152.806,50	0,00	0,00	0,00	0,00	0,00	0,00	0,00
Despesas Correntes	38.201,62	38.201,62	0,00	0,00	0,00	0,00	0,00	0,00	0,00
Despesas de Capital	114.604,88	114.604,88	0,00	0,00	0,00	0,00	0,00	0,00	0,00
SUPORTE PROFILÁTICO E TERAPÊUTICO (VI)	0,00	0,00	0,00	0,00	0,00	0,00	0,00	0,00	0,00
Despesas Correntes	0,00	0,00	0,00	0,00	0,00	0,00	0,00	0,00	0,00
Despesas de Capital	0,00	0,00	0,00	0,00	0,00	0,00	0,00	0,00	0,00
VIGILÂNCIA SANITÁRIA (VII)	0,00	0,00	0,00	0,00	0,00	0,00	0,00	0,00	0,00
Despesas Correntes	0,00	0,00	0,00	0,00	0,00	0,00	0,00	0,00	0,00
Despesas de Capital	0,00	0,00	0,00	0,00	0,00	0,00	0,00	0,00	0,00
VIGILÂNCIA EPIDEMIOLÓGICA (VIII)	0,00	0,00	0,00	0,00	0,00	0,00	0,00	0,00	0,00
Despesas Correntes	0,00	0,00	0,00	0,00	0,00	0,00	0,00	0,00	0,00
Despesas de Capital	0,00	0,00	0,00	0,00	0,00	0,00	0,00	0,00	0,00
ALIMENTAÇÃO E NUTRIÇÃO (IX)	0,00	0,00	0,00	0,00	0,00	0,00	0,00	0,00	0,00
Despesas Correntes	0,00	0,00	0,00	0,00	0,00	0,00	0,00	0,00	0,00
Despesas de Capital	0,00	0,00	0,00	0,00	0,00	0,00	0,00	0,00	0,00
OUTRAS SUBFUNÇÕES (X)	40.748,41	10.748,41	0,00	0,00	0,00	0,00	0,00	0,00	0,00
Despesas Correntes	2.546,78	2.546,78	0,00	0,00	0,00	0,00	0,00	0,00	0,00
Despesas de Capital	38.201,63	8.201,63	0,00	0,00	0,00	0,00	0,00	0,00	0,00
TOTAL (XI) = (IV + V + VI + VII + VIII + IX + X)	2.092.175,70	2.052.175,70	169.009,26	8,24	160.694,91	7,83	147.636,65	7,19	0,00

APURAÇÃO DO CUMPRIMENTO DO LIMITE MÍNIMO PARA APLICAÇÃO EM ASPS	Despesas Empenhadas (d)	Despesas Liquidadas (e)	Despesas Pagas (f)
Total das Despesas com ASPS (XII) = (XI)	169.009,26	160.694,91	147.636,65
(-) Restos a Pagar Não Processados Inscritos Indevidamente no Exercício sem Disponibilidade Financeira (XIII)	0,00	0,00	0,00
(-) Despesas Custeadas com Recursos Vinculados à Parcela do Percentual Mínimo que não foi Aplicada em Exercícios Anteriores (XIV)	0,00	0,00	0,00
(-) Despesas Custeadas com Disponibilidade de Caixa Vinculada aos Restos a Pagar Cancelados (XV)	0,00	0,00	0,00
(=) VALOR APLICADO EM ASPS (XVI) = (XII - XIII - XIV - XV)	169.009,26	160.694,91	147.636,65
Despesa Mínima a ser Aplicada em ASPS (XVII) = (III) x 15% (LC 141/2012)	0,00	296.644,73	0,00
Diferença entre o Valor Aplicado e a Despesa Mínima a ser Aplicada (XVIII) = (XVI (d ou e) - XVII)	0,00	-135.949,82	0,00
Límite não Cumprido (XIX) = (XVIII) (Quando valor for inferior a zero)	-135.949,82	0,00	0,00
PERCENTUAL DA RECEITA DE IMPOSTOS E TRANSFERÊNCIAS CONSTITUCIONAIS E LEGAIS APLICADO EM ASPS (XVI / III)*100 (mínimo de 15% conforme LC nº 141/2012 ou % da Lei Orgânica Municipal)		8,13	

PM CARAUBAS PIAUI
 RELATÓRIO RESUMIDO DA EXECUÇÃO ORÇAMENTÁRIA
 DEMONSTRATIVO DA RECEITA DE IMPOSTOS E DAS DESPESAS PRÓPRIAS COM SAÚDE
 ORÇAMENTOS FISCAIS E DA SEGURIDADE SOCIAL
 PERÍODO: Janeiro a Fevereiro 2021/BIMESTRE Janeiro - Fevereiro

RREO – ANEXO XII (LC nº 141/2012 art.35)

RS 1

CONTROLE DO VALOR REFERENTE AO PERCENTUAL MÍNIMO NÃO CUMPRIDO EM EXERCÍCIOS ANTERIORES PARA FINS DE APLICAÇÃO DOS RECURSOS VINCULADOS CONFORME ARTIGOS 25 E 26 DA LC 141/2012	LIMITE NÃO CUMPRIDO				Saldo Final (não aplicado) (l) = (h - (i ou j))
	Saldo Inicial (no Exercício atual) (h)	Despesas Custeadas no Exercício de Referência			
		Empenhadas (i)	Liquidadas (j)	Pagas (k)	
Diferença de limite não cumprido em 2021 (saldo inicial = XIXd)	0,00	0,00	0,00	0,00	-135.949,82
Diferença de limite não cumprido em 2020 (saldo inicial igual ao saldo final do demonstrativo do exercício anterior)	0,00	0,00	0,00	0,00	0,00
Diferença de limite não cumprido em Exercícios Anteriores (saldo inicial igual ao saldo final do demonstrativo do exercício anterior)	0,00	0,00	0,00	0,00	0,00
TOTAL DA DIFERENÇA DE LIMITE NÃO CUMPRIDO EM EXERCÍCIOS ANTERIORES (XX)	0,00	0,00	0,00	0,00	-135.949,82

EXECUÇÃO DE RESTOS A PAGAR											
EXERCÍCIO DO EMPENHO	Valor Mínimo para aplicação em ASPS (m)	Valor aplicado em ASPS no exercício (n)	Valor aplicado além do limite mínimo (o) = (n - m), se < 0, então (o) = 0	Total inscrito em RP no exercício (p)	RPNP Inscritos Indevidamente no Exercício sem Disponibilidade Financeira q = (XIVd)	Valor inscrito em RP considerado no Limite (r) = (p - (o + q)) se < 0, então (r) = (0)	Total de RP pagos (s)	Total de RP a pagar (t)	Total de RP cancelados ou prescritos (u)	Diferença entre o valor aplicado além do limite e o total de RP cancelados (v) = ((o + q) - u)	
Empenhos de 2021	0,00	0,00	0,00	0,00	0,00	0,00	0,00	0,00	0,00	0,00	
Empenhos de 2020	0,00	0,00	0,00	0,00	0,00	0,00	0,00	0,00	0,00	0,00	
Empenhos de 2019	0,00	0,00	0,00	0,00	0,00	0,00	0,00	0,00	0,00	0,00	
Empenhos de 2018	0,00	0,00	0,00	0,00	0,00	0,00	0,00	0,00	0,00	0,00	
Empenhos de 2017 e anteriores	0,00	0,00	0,00	0,00	0,00	0,00	0,00	0,00	0,00	0,00	

TOTAL DOS RESTOS A PAGAR CANCELADOS OU PRESCRITOS ATÉ O FINAL DO EXERCÍCIO ATUAL QUE AFETARAM O CUMPRIMENTO DO LIMITE (XXI) (soma dos saldos negativos da coluna "v")	0,00
TOTAL DOS RESTOS A PAGAR CANCELADOS OU PRESCRITOS ATÉ O FINAL DO EXERCÍCIO ANTERIOR QUE AFETARAM O CUMPRIMENTO DO LIMITE (XXII) (valor informado no demonstrativo do exercício anterior)	0,00
TOTAL DOS RESTOS A PAGAR CANCELADOS OU PRESCRITOS NO EXERCÍCIO ATUAL QUE AFETARAM O CUMPRIMENTO DO LIMITE (XXIII) = (XXI - XXII) (Artigo 24 § 1º e 2º da LC 141/2012)	0,00

PM CARAUBAS PIAUI
 RELATÓRIO RESUMIDO DA EXECUÇÃO ORÇAMENTÁRIA
 DEMONSTRATIVO DA RECEITA DE IMPOSTOS E DAS DESPESAS PRÓPRIAS COM SAÚDE
 ORÇAMENTOS FISCAIS E DA SEGURIDADE SOCIAL
 PERÍODO: Janeiro a Fevereiro 2021/BIMESTRE Janeiro - Fevereiro

RREO – ANEXO XII (LC nº 141/2012 art.35)

RS 1

CONTROLE DE RESTOS A PAGAR CANCELADOS OU PRESCRITOS CONSIDERADOS PARA FINS DE APLICAÇÃO DA DISPONIBILIDADE DE CAIXA CONFORME ARTIGO 24§ 1º e 2º DA LC 141/2012	Saldo Inicial (no Exercício atual) (w)	RESTOS A PAGAR CANCELADOS OU PRESCRITOS			Saldo Final (não aplicado) (aa) = (w - (x ou y))
		Despesas Custeadas no Exercício de Referência			
		Empenhadas (x)	Liquidadas (y)	Pagas (z)	
Restos a pagar cancelados ou prescritos em 2021 a serem compensados (XXIV) (saldo inicial = XXIII)	0,00	0,00	0,00	0,00	0,00
Restos a pagar cancelados ou prescritos em 2020 a serem compensados (XXV) (saldo inicial igual ao saldo final do demonstrativo do exercício anterior)	0,00	0,00	0,00	0,00	0,00
Restos a pagar cancelados ou prescritos em exercícios anteriores a serem compensados (XXVI) (saldo inicial igual ao saldo final do demonstrativo do exercício anterior)	0,00	0,00	0,00	0,00	0,00
TOTAL DE RESTOS A PAGAR CANCELADOS OU PRESCRITOS A COMPENSAR (XXVII)	0,00	0,00	0,00	0,00	0,00

RECEITAS ADICIONAIS PARA O FINANCIAMENTO DA SAÚDE NÃO COMPUTADAS NO CÁLCULO DO MÍNIMO	PREVISÃO INICIAL	PREVISÃO ATUALIZADA (a)	RECEITAS REALIZADAS	
			Até o Bimestre (b)	(%) (b/a)x100
RECEITAS DE TRANSFERÊNCIAS PARA A SAÚDE (XXVIII)	1.915.060,89	1.915.060,89	298.980,97	15,61
Proveniente da União	1.915.060,89	1.915.060,89	298.980,97	15,61
Proveniente dos Estados	0,00	0,00	0,00	0,00
Proveniente de outros Municípios	0,00	0,00	0,00	0,00
RECEITA DE OPERAÇÕES DE CRÉDITO INTERNAS E EXTERNAS VINCULADAS A SAÚDE (XXIX)	0,00	0,00	0,00	0,00
OUTRAS RECEITAS (XXX)	0,00	0,00	141,53	0,00
TOTAL DE RECEITAS ADICIONAIS PARA FINANCIAMENTO DA SAÚDE (XXXI) = (XXVIII + XXIX + XXX)	1.915.060,89	1.915.060,89	299.122,50	15,62

PM CARAUBAS PIAUI
RELATÓRIO RESUMIDO DA EXECUÇÃO ORÇAMENTÁRIA
DEMONSTRATIVO DA RECEITA DE IMPOSTOS E DAS DESPESAS PRÓPRIAS COM SAÚDE
ORÇAMENTOS FISCAIS E DA SEGURIDADE SOCIAL
PERÍODO: Janeiro a Fevereiro 2021/BIMESTRE Janeiro - Fevereiro

RREO – ANEXO XII (LC nº 141/2012 art.35)

DESPESAS COM SAÚDE POR SUBFUNÇÕES E CATEGORIA ECONÔMICA NÃO COMPUTADAS NO CÁLCULO DO MÍNIMO	DOTAÇÃO INICIAL	DOTAÇÃO ATUALIZADA (c)	DESPESAS EMPENHADAS		DESPESAS LIQUIDADAS		DESPESAS PAGAS		INSCRITOS EM RESTOS A PAGAR NÃO PROCESSADOS (g)
			ATÉ BIMESTRE (d)	% (d/c) x 100	ATÉ BIMESTRE (e)	% (e/c) x 100	ATÉ BIMESTRE (f)	% (f/c) x 100	
ATENÇÃO BÁSICA (CXXII)	1.840.570,47	1.906.570,47	361.657,72	18,97	361.657,72	18,97	305.743,07	16,04	0,00
Despesas Correntes	1.758.313,95	1.824.313,95	361.657,72	19,82	361.657,72	19,82	305.743,07	16,76	0,00
Despesas de Capital	82.256,52	82.256,52	0,00	0,00	0,00	0,00	0,00	0,00	0,00
ASSISTÊNCIA HOSPITALAR E AMBULATORIAL (XXXIII)	41.943,63	18.943,63	0,00	0,00	0,00	0,00	0,00	0,00	0,00
Despesas Correntes	0,00	0,00	0,00	0,00	0,00	0,00	0,00	0,00	0,00
Despesas de Capital	41.943,63	18.943,63	0,00	0,00	0,00	0,00	0,00	0,00	0,00
SUPORTE PROFILÁTICO E TERAPÊUTICO (XXXIV)	0,00	0,00	0,00	0,00	0,00	0,00	0,00	0,00	0,00
Despesas Correntes	0,00	0,00	0,00	0,00	0,00	0,00	0,00	0,00	0,00
Despesas de Capital	0,00	0,00	0,00	0,00	0,00	0,00	0,00	0,00	0,00
VIGILÂNCIA SANITÁRIA (XXXV)	264.563,04	264.563,04	79.878,15	30,19	79.878,15	30,19	79.878,15	30,19	0,00
Despesas Correntes	258.196,10	258.196,10	79.878,15	30,94	79.878,15	30,94	79.878,15	30,94	0,00
Despesas de Capital	6.366,94	6.366,94	0,00	0,00	0,00	0,00	0,00	0,00	0,00
VIGILÂNCIA EPIDEMIOLÓGICA (XXXVI)	63.669,38	63.669,38	9.590,00	15,06	9.590,00	15,06	9.590,00	15,06	0,00
Despesas Correntes	59.849,22	59.849,22	9.590,00	16,02	9.590,00	16,02	9.590,00	16,02	0,00
Despesas de Capital	3.820,16	3.820,16	0,00	0,00	0,00	0,00	0,00	0,00	0,00
ALIMENTAÇÃO E NUTRIÇÃO (XXXVII)	0,00	0,00	0,00	0,00	0,00	0,00	0,00	0,00	0,00
Despesas Correntes	0,00	0,00	0,00	0,00	0,00	0,00	0,00	0,00	0,00
Despesas de Capital	0,00	0,00	0,00	0,00	0,00	0,00	0,00	0,00	0,00
OUTRAS SUBFUNÇÕES (XXXVIII)	0,00	0,00	0,00	0,00	0,00	0,00	0,00	0,00	0,00
Despesas Correntes	0,00	0,00	0,00	0,00	0,00	0,00	0,00	0,00	0,00
Despesas de Capital	0,00	0,00	0,00	0,00	0,00	0,00	0,00	0,00	0,00
TOTAL DAS DESPESAS NÃO COMPUTADAS NO CÁLCULO DO MÍNIMO (XXXIX) = (CXXII + XXXIII + XXXIV + XXXV + XXXVI + XXXVII + XXXVIII)	2.210.746,52	2.253.746,52	451.125,87	20,02	451.125,87	20,02	395.211,22	17,54	0,00

PM CARAUBAS PIAUI
RELATÓRIO RESUMIDO DA EXECUÇÃO ORÇAMENTÁRIA
DEMONSTRATIVO DA RECEITA DE IMPOSTOS E DAS DESPESAS PRÓPRIAS COM SAÚDE
ORÇAMENTOS FISCAIS E DA SEGURIDADE SOCIAL
PERÍODO: Janeiro a Fevereiro 2021/BIMESTRE Janeiro - Fevereiro

RREO – ANEXO XII (LC nº 141/2012 art.35)

DESPESAS TOTAIS COM SAÚDE EXECUTADAS COM COM RECURSOS PRÓPRIOS E COM RECURSOS TRANSFERIDOS DE OUTROS ENTES	DOTAÇÃO INICIAL	DOTAÇÃO ATUALIZADA (c)	DESPESAS EMPENHADAS		DESPESAS LIQUIDADAS		DESPESAS PAGAS		INSCRITOS EM RESTOS A PAGAR NÃO PROCESSADOS (g)
			ATÉ BIMESTRE (d)	% (d/c) x 100	ATÉ BIMESTRE (e)	% (e/c) x 100	ATÉ BIMESTRE (f)	% (f/c) x 100	
ATENÇÃO BÁSICA (XL) = (IV + XXXII)	3.739.191,26	3.795.191,26	530.666,98	13,98	522.352,63	13,76	453.379,72	11,95	0,00
ASSISTÊNCIA HOSPITALAR E AMBULATORIAL (XLI) = (V + XXXIII)	194.750,13	171.750,13	0,00	0,00	0,00	0,00	0,00	0,00	0,00
SUPORTE PROFILÁTICO E TERAPÊUTICO (XLII) = (VI + XXXIV)	0,00	0,00	0,00	0,00	0,00	0,00	0,00	0,00	0,00
VIGILÂNCIA SANITÁRIA (XLIII) = (VII + XXXV)	264.563,04	264.563,04	79.878,15	30,19	79.878,15	30,19	79.878,15	30,19	0,00
VIGILÂNCIA EPIDEMIOLÓGICA (XLIV) = (VIII + XXXVI)	63.669,38	63.669,38	9.590,00	15,06	9.590,00	15,06	9.590,00	15,06	0,00
ALIMENTAÇÃO E NUTRIÇÃO (XLV) = (XIX + XXXVII)	0,00	0,00	0,00	0,00	0,00	0,00	0,00	0,00	0,00
OUTRAS SUBFUNÇÕES (XLVI) = (X + XXXVIII)	40.748,41	10.748,41	0,00	0,00	0,00	0,00	0,00	0,00	0,00
TOTAL DAS DESPESAS COM SAÚDE (XLVII) = (XI + XXXIX)	4.302.922,22	4.305.922,22	620.135,13	14,40	611.820,78	14,21	542.847,87	12,61	0,00
(-) Despesas executadas com recursos provenientes das transferências de recursos de outros entes	2.210.746,52	2.253.746,52	451.125,87	20,02	451.125,87	20,02	395.211,22	17,54	0,00
TOTAL DAS DESPESAS EXECUTADAS COM RECURSOS PRÓPRIOS (XLVIII)	2.092.175,70	2.052.175,70	169.009,26	8,24	160.694,91	7,83	147.636,65	7,19	0,00

- 1) Essa linha apresentará valor somente no Relatório Resumido da Execução Orçamentária do último bimestre do exercício.
2) O valor apresentado na interseção com a coluna "f" ou com a coluna "h" (último bimestre) deverá ser o mesmo apresentado no "total".
3) O valor apresentado na interseção com a coluna "g" ou com a coluna "i" (último bimestre) deverá ser o mesmo apresentado no "total".
4) Limite anual mínimo a ser cumprido no encerramento do exercício. Deverá ser informado o limite estabelecido na Lei Orgânica do Município quando o percentual nela estabelecido for superior ao fixado na LC nº 141/2012.
5) Durante o exercício esse valor servirá para o monitoramento previsto no art. 23 da LC 141/2012.
6) No último bimestre, será utilizada a fórmula $V(d-h) - (15 \times IIIb) / 100$.
7) Essa coluna poderá ser apresentada somente no último bimestre.

JOÃO COELHO DE SANTANA
656.564.174-00
Prefeito Municipal

JOSÉ PAULO DE ARAÚJO FERNANDES
034.353.573-47
Secretária Mun. de Finanças

ORIANO PINTO DE ARAÚJO
286.912.883-53
CONTADOR-CRC-3951/PI

CARAÚBAS DO PIAUÍ

**Publicações
Obrigatórias**

Id:10EF0F88F887CAA1

PREFEITURA MUNICIPAL DE CARAÚBAS DO PIAUÍ
 RELATÓRIO RESUMIDO DA EXECUÇÃO ORÇAMENTÁRIA
DEMONSTRATIVO DAS PARCERIAS PUBLICO-PRIVADAS
 ORÇAMENTO FISCAL E DA SEGURIDADE SOCIAL
 PERÍODO: Janeiro a Fevereiro 2021/BIMESTRE Janeiro - Fevereiro

Page 1 of 1

RREO – Anexo 13 (Lei nº 11.079, de 30.12.2004, arts. 22, 25 e 28)

R\$ 1

ESPECIFICAÇÃO	SALDO TOTAL EM 31 DE DEZEMBRO DO EXERCÍCIO ANTERIOR (a)	REGISTROS EFETUADOS EM 2021		SALDO TOTAL (b)
		NO BIMESTRE (d)	JAN A FEV (c)	
TOTAL DE ATIVOS	0,00	0,00	0,00	0,00
Ativos Constituídos pela SPE	0,00	0,00	0,00	0,00
TOTAL DE PASSIVOS	0,00	0,00	0,00	0,00
Obrigações decorrentes de Ativos Constituídos pela SPE	0,00	0,00	0,00	0,00
Provisões de PPP	0,00	0,00	0,00	0,00
Outros Passivos	0,00	0,00	0,00	0,00
ATOS POTENCIAIS PASSIVOS	0,00	0,00	0,00	0,00
Obrigações Contratuais	0,00	0,00	0,00	0,00
Riscos não Provisionados	0,00	0,00	0,00	0,00
Garantias Concedidas	0,00	0,00	0,00	0,00
Outros Passivos Contingentes	0,00	0,00	0,00	0,00

ESPECIFICAÇÃO	2020	2021	2022	2023	2024	2025	2026	2027	2028	2029	2030
Do Ente Federado	0,00	0,00	0,00	0,00	0,00	0,00	0,00	0,00	0,00	0,00	0,00
Das Estatais Não-Dependentes	0,00	0,00	0,00	0,00	0,00	0,00	0,00	0,00	0,00	0,00	0,00
TOTAL DAS DESPESAS DE PPP DO ENTE FEDERADO(I) = (I.1)	0,00	0,00	0,00	0,00	0,00	0,00	0,00	0,00	0,00	0,00	0,00
TOTAL DAS DESPESAS DE PPP DAS ESTATAIS NÃO DEPEND	0,00	0,00	0,00	0,00	0,00	0,00	0,00	0,00	0,00	0,00	0,00
TOTAL DAS DESPESAS DE PPP (III) = (I + II)	0,00	0,00	0,00	0,00	0,00	0,00	0,00	0,00	0,00	0,00	0,00
RECEITA CORRENTE LÍQUIDA (RCL) (IV)	0,00	0,00	0,00	0,00	0,00	0,00	0,00	0,00	0,00	0,00	0,00
TOTAL DAS DESPESAS CONSIDERADAS PARA O LIMITE = (I	0,00	0,00	0,00	0,00	0,00	0,00	0,00	0,00	0,00	0,00	0,00
TOTAL DAS DESPESAS CONSIDERADAS PARA O LIMITE / R	0,00	0,00	0,00	0,00	0,00	0,00	0,00	0,00	0,00	0,00	0,00

JOÃO COELHO DE SANTANA
656.564.174-00
Prefeito Municipal

JOSÉ PAULO DE ARAÚJO FERNANDES
034.353.573-47
Secretária Mun. de Finanças

ORIANO PINTO DE ARAÚJO
286.912.883-53
CONTADOR-CRC-3951/PI

FONTE: SCPI - Contabilidade [9.25.25.571], PREFEITURA MUNICIPAL DE CARAÚBAS DO PIAUÍ

Id:0B61F9A7825FCAAD

PM CARAUBAS PIAUI

RELATÓRIO RESUMIDO DA EXECUÇÃO ORÇAMENTÁRIA
DEMONSTRATIVO SIMPLIFICADO DO RELATÓRIO RESUMIDO DA EXECUÇÃO ORÇAMENTÁRIA
ORÇAMENTO FISCAL E DA SEGURIDADE SOCIAL

PERÍODO: Janeiro a Fevereiro 2021/BIMESTRE Janeiro - Fevereiro

1 of 2

LRF, Art. 48 – Anexo 14

R\$ 1

BALANÇO ORÇAMENTÁRIO	Até o Bimestre
----------------------	----------------

RECEITAS	
Previsão Inicial	24.643.795,48
Previsão Atualizada	24.643.795,48
Receitas Realizadas	3.453.136,62
Déficit Orçamentário	0,00
Saldos de Exercícios Anteriores (Utilizados para Créditos Adicionais)	0,00

BALANÇO ORÇAMENTÁRIO - DESPESAS	Até o Bimestre
---------------------------------	----------------

DESPESAS	
Dotação Inicial	24.643.795,48
Créditos Adicionais	0,00
Dotação Atualizada	24.643.795,48
Despesas Empenhadas	3.264.844,42
Despesas Liquidadas	2.902.975,83
Despesas Pagas	2.505.365,18
Superávit Orçamentário	550.160,79

DESPESAS POR FUNÇÃO / SUBFUNÇÃO	Até o Bimestre
---------------------------------	----------------

Despesas Empenhadas	3.149.736,76
Despesas Liquidadas	2.787.868,17

RECEITA CORRENTE LÍQUIDA - RCL	Até o Bimestre
--------------------------------	----------------

Receita Corrente Líquida	18.584.692,76
Receita Corrente Líquida Ajustada para Cálculo dos Limites de Endividamento	18.584.692,76
Receita Corrente Líquida Ajustada para Cálculo dos Limites da Despesa com Pessoal	18.584.692,76

RECEITAS/DESPESAS DOS REGIMES DE PREVIDÊNCIA	Até o Bimestre
--	----------------

Regime Próprio de Previdência dos Servidores - PLANO PREVIDENCIÁRIO	
Receitas Previdenciárias Realizadas	0,00
Despesas Previdenciárias Empenhadas	0,00
Despesas Previdenciárias Liquidadas	0,00
Resultado Previdenciário	0,00
Regime Próprio de Previdência dos Servidores - PLANO FINANCEIRO	
Receitas Previdenciárias Realizadas	0,00
Despesas Previdenciárias Empenhadas	0,00
Despesas Previdenciárias Liquidadas	0,00
Resultado Previdenciário	0,00

RESULTADO NOMINAL E PRIMÁRIO	Meta Fixada no Anexo de Metas Fiscais da LDO (a)	Resultado Apurado até o Bimestre (b)	% em Relação à Meta (b/a)
Resultado Nominal - Acima da Linha	0,00	430.606,01	0,00
Resultado Primário - Acima da Linha	0,00	430.606,01	0,00

MOVIMENTAÇÃO DOS RESTOS A PAGAR	Inscrição	Cancelamento Até o Bimestre	Pagamento Até o Bimestre	Saldo a Pagar
RESTOS A PAGAR PROCESSADOS				
Poder Executivo	461.232,59	0,00	222.300,62	238.931,97
Poder Legislativo	460.867,27	0,00	222.300,62	238.566,65
Poder Judiciário	365,32	0,00	0,00	365,32
Ministério Público	0,00	0,00	0,00	0,00
Defensoria Pública	0,00	0,00	0,00	0,00
RESTOS A PAGAR NÃO-PROCESSADOS				
Poder Executivo	728.938,11	0,00	331.037,50	397.900,61
Poder Legislativo	728.938,11	0,00	331.037,50	397.900,61
Poder Judiciário	0,00	0,00	0,00	0,00
Ministério Público	0,00	0,00	0,00	0,00
Defensoria Pública	0,00	0,00	0,00	0,00
TOTAL	1.190.170,70	0,00	553.338,12	636.832,58

PM CARAUBAS PIAUI

 RELATÓRIO RESUMIDO DA EXECUÇÃO ORÇAMENTÁRIA
 DEMONSTRATIVO SIMPLIFICADO DO RELATÓRIO RESUMIDO DA EXECUÇÃO ORÇAMENTÁRIA
 ORÇAMENTO FISCAL E DA SEGURIDADE SOCIAL

2 of 2

PERÍODO: Janeiro a Fevereiro 2021/BIMESTRE Janeiro - Fevereiro

LRF, Art. 48 – Anexo 14

R\$ 1

DESPESAS COM MANUTENÇÃO E DESENVOLVIMENTO DO ENSINO - MDE	Valor Apurado até o Bimestre	Limites Constitucionais Anuais	
		% Mínimo a Aplicar no Exercício	% Aplicado até o Bimestre
Mínimo Anual de 25% das Receitas de Impostos na Manutenção e Desenvolvimento do Ensino	394.342,87	25,00	19,94
Mínimo Anual de 70% do FUNDEB na Remuneração dos Profissionais da Educação Básica	995.392,51	70,00	80,97
Percentual de 50% da Complementação da União ao FUNDEB (VAAT) na Educação Infantil	0,00	50,00	0,00
Mínimo de 15% da Complementação da União ao FUNDEB (VAAT) em Despesas de Capital	0,00	15,00	0,00

RECEITAS DE OPERAÇÕES DE CRÉDITO E DESPESAS DE CAPITAL	Valor Apurado até o Bimestre	Saldo Não Realizado
Receita de Operação de Crédito	0,00	38.201,63
Despesa de Capital Líquida	208.777,88	6.003.938,40

RECEITA DA ALIENAÇÃO DE ATIVOS E APLICAÇÃO DOS RECURSOS	Valor apurado até o Bimestre	Saldo a Realizar
Receita de Capital Resultante da Alienação de Ativos	0,00	31.834,69
Aplicação dos Recursos da Alienação de Ativos	0,00	0,00

DESPESAS COM AÇÕES E SERVIÇOS PÚBLICOS DE SAÚDE	Valor Apurado até o Bimestre	Limite Constitucional Anual	
		% Mínimo a Aplicar no Exercício	% Aplicado até o Bimestre
Despesas com Ações e Serviços Públicos de Saúde executadas com recursos de impostos	160.694,91	15,00	8,13

DESPESAS DE CARÁTER CONTINUADO DERIVADAS DE PPP	Valor Apurado no Exercício Corrente
Total das Despesas Consideradas para o Limite / RCL (%)	0,00

 JOÃO COELHO DE SANTANA
 656.564.174-00
 Prefeito Municipal

 OSÉ PAULO DE ARAÚJO FERNANDE
 034.353.573-47
 Secretária Mun. de Finanças

 ORIANO PINTO DE ARAÚJO
 286.912.883-53
 CONTADOR-CRC-3951/PI

Id:167C256A6EAFD01E

MUNICÍPIO DE FRANCISCO MACEDO

RELATÓRIO RESUMIDO DA EXECUÇÃO ORÇAMENTÁRIA

BALANÇO ORÇAMENTÁRIO

ORÇAMENTOS FISCAIS E DA SEGURIDADE SOCIAL

1 of 3

PERÍODO: Janeiro a Fevereiro 2021/BIMESTRE Janeiro - Fevereiro

RREO - ANEXO I (LRF, Art. 52, inciso I, alíneas "a" e "b" do inciso II e § 1º)

RS 1

RECEITAS	PREVISÃO INICIAL	PREVISÃO ATUALIZADA (a)	RECEITAS REALIZADAS				SALDO A REALIZAR (a-c)
			BIMESTRE (b)	% (b/a)	JAN A FEV (c)	% (c/a)	
RECEITAS (EXCETO INTRA-ORÇAMENTÁRIAS) (I)	21.803.073,00	21.803.073,00	2.406.618,12	11,04	2.406.618,12	11,04	19.396.454,88
RECEITAS CORRENTES	15.179.843,00	15.179.843,00	2.406.618,12	15,85	2.406.618,12	15,85	12.773.224,88
IMPOSTOS, TAXAS E CONTRIBUIÇÕES DE MELHORIA	311.300,00	311.300,00	33.131,23	10,64	33.131,23	10,64	278.168,77
Impostos	264.000,00	264.000,00	31.003,03	11,74	31.003,03	11,74	232.996,97
Taxas	47.300,00	47.300,00	2.128,20	4,50	2.128,20	4,50	45.171,80
Contribuição de Melhoria	0,00	0,00	0,00	0,00	0,00	0,00	0,00
CONTRIBUIÇÕES	235.400,00	235.400,00	5.109,10	2,17	5.109,10	2,17	230.290,90
Contribuições Sociais	15.400,00	15.400,00	0,00	0,00	0,00	0,00	15.400,00
Contribuições Econômicas	0,00	0,00	0,00	0,00	0,00	0,00	0,00
Contribuições para Entidades Privadas de Serviço Social e de Formação Profissional	0,00	0,00	0,00	0,00	0,00	0,00	0,00
Contribuição para o Custeio do Serviço de Iluminação Pública	220.000,00	220.000,00	5.109,10	2,32	5.109,10	2,32	214.890,90
RECEITA PATRIMONIAL	227.700,00	227.700,00	250,46	0,11	250,46	0,11	227.449,54
Exploração do Patrimônio Imobiliário do Estado	14.300,00	14.300,00	0,00	0,00	0,00	0,00	14.300,00
Valores Mobiliários	198.000,00	198.000,00	249,45	0,13	249,45	0,13	197.750,55
Delegação de Serviços Públicos Mediante Concessão, Permissão, Autorização ou Licença	0,00	0,00	0,00	0,00	0,00	0,00	0,00
Exploração de Recursos Naturais	0,00	0,00	0,00	0,00	0,00	0,00	0,00
Exploração do Patrimônio Intangível	0,00	0,00	0,00	0,00	0,00	0,00	0,00
Cessão de Direitos	0,00	0,00	0,00	0,00	0,00	0,00	0,00
Demais Receitas Patrimoniais	15.400,00	15.400,00	1,01	0,01	1,01	0,01	15.398,99
RECEITA AGROPECUÁRIA	1.650,00	1.650,00	0,00	0,00	0,00	0,00	1.650,00
RECEITA INDUSTRIAL	1.650,00	1.650,00	0,00	0,00	0,00	0,00	1.650,00
RECEITA DE SERVIÇOS	13.200,00	13.200,00	0,00	0,00	0,00	0,00	13.200,00
Serviços Administrativos e Comerciais Gerais	0,00	0,00	0,00	0,00	0,00	0,00	0,00
Serviços e Atividades Referentes à Navegação e ao Transporte	0,00	0,00	0,00	0,00	0,00	0,00	0,00
Serviços e Atividades referentes à Saúde	0,00	0,00	0,00	0,00	0,00	0,00	0,00
Serviços e Atividades Financeiras	0,00	0,00	0,00	0,00	0,00	0,00	0,00
Outros Serviços	13.200,00	13.200,00	0,00	0,00	0,00	0,00	13.200,00
TRANSFERÊNCIAS CORRENTES	14.306.443,00	14.306.443,00	2.368.127,33	16,55	2.368.127,33	16,55	11.938.315,67
Transferências da União e de suas Entidades	11.415.609,92	11.415.609,92	1.796.905,32	15,74	1.796.905,32	15,74	9.618.704,60
Transferências dos Estados e do Distrito Federal e de suas Entidades	815.133,08	815.133,08	103.432,06	12,69	103.432,06	12,69	711.701,02
Transferências dos Municípios e de suas Entidades	0,00	0,00	0,00	0,00	0,00	0,00	0,00
Transferências de Instituições Privadas	0,00	0,00	0,00	0,00	0,00	0,00	0,00
Transferências de Outras Instituições Públicas	2.075.700,00	2.075.700,00	467.789,95	22,54	467.789,95	22,54	1.607.910,05
Transferências do Exterior	0,00	0,00	0,00	0,00	0,00	0,00	0,00
Transferências de Pessoas Físicas	0,00	0,00	0,00	0,00	0,00	0,00	0,00
Transferências Provenientes de Depósitos Não Identificados	0,00	0,00	0,00	0,00	0,00	0,00	0,00
OUTRAS RECEITAS CORRENTES	82.500,00	82.500,00	0,00	0,00	0,00	0,00	82.500,00
Multas Administrativas, Contratuais e Judiciais	0,00	0,00	0,00	0,00	0,00	0,00	0,00
Indenizações, Restituições e Ressarcimentos	0,00	0,00	0,00	0,00	0,00	0,00	0,00
Bens, Direitos e Valores Incorporados no Patrimônio Público	0,00	0,00	0,00	0,00	0,00	0,00	0,00
Demais Receitas Correntes	82.500,00	82.500,00	0,00	0,00	0,00	0,00	82.500,00
RECEITAS DE CAPITAL	6.623.230,00	6.623.230,00	0,00	0,00	0,00	0,00	6.623.230,00
OPERAÇÕES DE CRÉDITO	396.000,00	396.000,00	0,00	0,00	0,00	0,00	396.000,00
Operações de Crédito - Mercado Interno	396.000,00	396.000,00	0,00	0,00	0,00	0,00	396.000,00
Operações de Crédito - Mercado Externo	0,00	0,00	0,00	0,00	0,00	0,00	0,00
ALIENAÇÃO DE BENS	113.300,00	113.300,00	0,00	0,00	0,00	0,00	113.300,00
Alienação de Bens Móveis	55.000,00	55.000,00	0,00	0,00	0,00	0,00	55.000,00
Alienação de Bens Imóveis	58.300,00	58.300,00	0,00	0,00	0,00	0,00	58.300,00
Alienação de Bens Intangíveis	0,00	0,00	0,00	0,00	0,00	0,00	0,00
AMORTIZAÇÕES DE EMPRÉSTIMOS	385.000,00	385.000,00	0,00	0,00	0,00	0,00	385.000,00
TRANSFERÊNCIAS DE CAPITAL	5.405.530,00	5.405.530,00	0,00	0,00	0,00	0,00	5.405.530,00
Transferências da União e de suas Entidades	4.232.318,40	4.232.318,40	0,00	0,00	0,00	0,00	4.232.318,40
Transferências dos Estados e do Distrito Federal e de suas Entidades	842.050,00	842.050,00	0,00	0,00	0,00	0,00	842.050,00
Transferências dos Municípios e de suas Entidades	0,00	0,00	0,00	0,00	0,00	0,00	0,00
Transferências de Instituições Privadas	0,00	0,00	0,00	0,00	0,00	0,00	0,00
Transferências de Outras Instituições Públicas	0,00	0,00	0,00	0,00	0,00	0,00	0,00
Transferências do Exterior	0,00	0,00	0,00	0,00	0,00	0,00	0,00
Transferências de Pessoas Físicas	0,00	0,00	0,00	0,00	0,00	0,00	0,00
Transferências Provenientes de Depósitos Não Identificados	331.161,60	331.161,60	0,00	0,00	0,00	0,00	331.161,60
OUTRAS RECEITAS DE CAPITAL	323.400,00	323.400,00	0,00	0,00	0,00	0,00	323.400,00
Integralização do Capital Social	0,00	0,00	0,00	0,00	0,00	0,00	0,00
Remuneração das Disponibilidades do Tesouro	0,00	0,00	0,00	0,00	0,00	0,00	0,00
Resgate de Títulos do Tesouro	0,00	0,00	0,00	0,00	0,00	0,00	0,00
Demais Receitas de Capital	323.400,00	323.400,00	0,00	0,00	0,00	0,00	323.400,00
RECEITAS (INTRA-ORÇAMENTÁRIAS) (II)	0,00	0,00	0,00	0,00	0,00	0,00	0,00
SUBTOTAL DAS RECEITAS (III) = (I + II)	21.803.073,00	21.803.073,00	2.406.618,12	11,04	2.406.618,12	11,04	19.396.454,88
OPERAÇÕES DE CRÉDITO / REFINANCIAMENTO (IV)	0,00	0,00	0,00	0,00	0,00	0,00	0,00
Operações de Crédito - Mercado Interno	0,00	0,00	0,00	0,00	0,00	0,00	0,00

FRANCISCO MACEDO - PI

LRF: Publicações obrigatórias

MUNICIPIO DE FRANCISCO MACEDO

**RELATÓRIO RESUMIDO DA EXECUÇÃO ORÇAMENTÁRIA
BALANÇO ORÇAMENTÁRIO**

ORÇAMENTOS FISCAIS E DA SEGURIDADE SOCIAL

2 of 3

PERÍODO: Janeiro a Fevereiro 2021/BIMESTRE Janeiro - Fevereiro

RREO - ANEXO I (LRF, Art. 52, inciso I, alíneas "a" e "b" do inciso II e § 1º)

RS 1

RECEITAS	PREVISÃO INICIAL	PREVISÃO ATUALIZADA (a)	RECEITAS REALIZADAS				SALDO A REALIZAR (a-c)
			BIMESTRE (b)	% (b/a)	JAN A FEV (c)	% (c/a)	
Mobiliária	0,00	0,00	0,00	0,00	0,00	0,00	0,00
Contratual	0,00	0,00	0,00	0,00	0,00	0,00	0,00
Operações de Crédito - Mercado Externo	0,00	0,00	0,00	0,00	0,00	0,00	0,00
Mobiliária	0,00	0,00	0,00	0,00	0,00	0,00	0,00
Contratual	0,00	0,00	0,00	0,00	0,00	0,00	0,00
TOTAL DAS RECEITAS (V) = (III + IV)	21.803.073,00	21.803.073,00	2.406.618,12	11,04	2.406.618,12	11,04	19.396.454,88
DÉFICIT (VI)							0,00
TOTAL COM DÉFICIT (VII) = (V + VI)	21.803.073,00	21.803.073,00	2.406.618,12	11,04	2.406.618,12	11,04	19.396.454,88
SALDOS DE EXERCÍCIOS ANTERIORES	0,00	0,00					0,00
Recursos Arrecadados em Exercícios Anteriores - RPPS	0,00	0,00					0,00
Superávit Financeiro Utilizado para Créditos Adicionais		0,00					0,00

ADEILSON ANTÃO DE
CARVALHO:03240068370
Assinado de forma digital por ADEILSON ANTÃO DE CARVALHO:03240068370
Dados: 2021.05.06 10:00:15 -03'00'

ADEILSON ANTÃO DE ALENCAR
032 400 683-70
PREFEITO MUNICIPAL

Carlos Marinho Bezerra
CARLOS MARINHO BEZERRA
831 886 493-04
SEC. MUN. DE ADM. FIN. E PLANEJAMENTO

Josefa Maria da Silva Sousa
JOSEFA MARIA DA SILVA SOUSA
066 268 993-33
CONTROLADORA GERAL DO MUNICIPIO

JOAO PAULO ARAUJO
SANTOS:62817515315
Assinado de forma digital por JOAO PAULO ARAUJO SANTOS:62817515315
Dados: 2021.05.06 10:02:04 -03'00'

JOAO PAULO ARAUJO SANTOS
628 175 153-15
CONTADOR CRC/PI 007009

MUNICIPIO DE FRANCISCO MACEDO

**RELATÓRIO RESUMIDO DA EXECUÇÃO ORÇAMENTÁRIA
BALANÇO ORÇAMENTÁRIO**

ORÇAMENTOS FISCAIS E DA SEGURIDADE SOCIAL

3 of 3

PERÍODO: Janeiro a Fevereiro 2021/BIMESTRE Janeiro - Fevereiro

RREO - ANEXO I (LRF, Art. 52, inciso I, alíneas "a" e "b" do inciso II e § 1º)

RS 1

DESPESAS	DOTAÇÃO INICIAL (d)	DOTAÇÃO ATUALIZADA (e)	DESPESAS EMPENHADAS		SALDO (g) = (e-f)	DESPESAS LIQUIDADAS		SALDO (i) = (e-h)	DESPESAS PAGAS ATÉ O BIMESTRE (j)	INSCRITAS EM RESTOS A PAGAR NÃO PROCESSADOS ² (k)
			BIMESTRE	JAN A FEV		BIMESTRE	JAN A FEV			
DESPESAS (EXCETO INTRA-ORÇAMENTÁRIAS) (VIII)	21.803.073,00	21.803.073,00	2.407.623,30	2.407.623,30	19.395.449,70	1.522.797,30	1.522.797,30	20.280.275,70	1.338.943,81	0,00
DESPESAS CORRENTES	14.838.843,00	15.004.425,00	2.334.532,60	2.334.532,60	12.669.892,40	1.501.191,96	1.501.191,96	13.503.233,04	1.317.338,47	0,00
PESSOAL E ENCARGOS SOCIAIS	6.719.700,00	7.038.183,26	1.598.119,38	1.598.119,38	5.440.063,88	1.246.605,38	1.246.605,38	5.791.577,88	1.080.251,89	0,00
JUROS E ENCARGOS DA DÍVIDA	8.800,00	34.110,00	26.409,38	26.409,38	7.700,62	26.409,38	26.409,38	7.700,62	26.409,38	0,00
OUTRAS DESPESAS CORRENTES	8.110.343,00	7.932.131,74	710.003,84	710.003,84	7.222.127,90	228.177,20	228.177,20	7.703.954,54	210.677,20	0,00
DESPESAS DE CAPITAL	6.678.230,00	6.512.648,00	73.090,70	73.090,70	6.439.557,30	21.605,34	21.605,34	6.491.042,66	21.605,34	0,00
INVESTIMENTOS	6.491.230,00	6.323.648,00	0,00	0,00	6.323.648,00	0,00	0,00	6.323.648,00	0,00	0,00
INVERSÕES FINANCEIRAS	11.000,00	11.000,00	0,00	0,00	11.000,00	0,00	0,00	11.000,00	0,00	0,00
AMORTIZAÇÃO DA DÍVIDA	176.000,00	178.000,00	73.090,70	73.090,70	104.909,30	21.605,34	21.605,34	156.394,66	21.605,34	0,00
RESERVA DE CONTINGÊNCIA	286.000,00	286.000,00	0,00	0,00	286.000,00	0,00	0,00	286.000,00	0,00	0,00
DESPESAS (INTRA-ORÇAMENTÁRIAS) (IX)	0,00	0,00	0,00	0,00	0,00	0,00	0,00	0,00	0,00	0,00
SUBTOTAL DAS DESPESAS (X) = (VIII + IX)	21.803.073,00	21.803.073,00	2.407.623,30	2.407.623,30	19.395.449,70	1.522.797,30	1.522.797,30	20.280.275,70	1.338.943,81	0,00
AMORTIZAÇÃO DA DÍV. / REFINANCIAMENTO (XI)	0,00	0,00	0,00	0,00	0,00	0,00	0,00	0,00	0,00	0,00
Amortização da Dívida Interna	0,00	0,00	0,00	0,00	0,00	0,00	0,00	0,00	0,00	0,00
Dívida Mobiliária	0,00	0,00	0,00	0,00	0,00	0,00	0,00	0,00	0,00	0,00
Dívida Contratual	0,00	0,00	0,00	0,00	0,00	0,00	0,00	0,00	0,00	0,00
Amortização da Dívida Externa	0,00	0,00	0,00	0,00	0,00	0,00	0,00	0,00	0,00	0,00
Dívida Mobiliária	0,00	0,00	0,00	0,00	0,00	0,00	0,00	0,00	0,00	0,00
Dívida Contratual	0,00	0,00	0,00	0,00	0,00	0,00	0,00	0,00	0,00	0,00
TOTAL DAS DESPESAS (XII) = (X + XI)	21.803.073,00	21.803.073,00	2.407.623,30	2.407.623,30	19.395.449,70	1.522.797,30	1.522.797,30	20.280.275,70	1.338.943,81	0,00
SUPERÁVIT (XIII)	0,00	0,00	0,00	0,00	0,00	883.820,82	883.820,82	1.067.674,31	1.067.674,31	0,00
TOTAL COM SUPERÁVIT (XIV) = (XII + XIII)	21.803.073,00	21.803.073,00	2.407.623,30	2.407.623,30	19.395.449,70	2.406.618,12	2.406.618,12	21.347.950,01	2.406.618,12	0,00
RESERVA DO RPPS	0,00	0,00	0,00	0,00	0,00	0,00	0,00	0,00	0,00	0,00

ADEILSON ANTÃO DE
CARVALHO:03240068370
Assinado de forma digital por ADEILSON ANTÃO DE CARVALHO:03240068370
Dados: 2021.05.06 10:00:39 -03'00'

ADEILSON ANTÃO DE ALENCAR
032 400 683-70
PREFEITO MUNICIPAL

Carlos Marinho Bezerra
CARLOS MARINHO BEZERRA
831 886 493-04
SEC. MUN. DE ADM. FIN. E PLANEJAMENTO

Josefa Maria da Silva Sousa
JOSEFA MARIA DA SILVA SOUSA
066 268 993-33
CONTROLADORA GERAL DO MUNICIPIO

JOAO PAULO ARAUJO
SANTOS:62817515315
Assinado de forma digital por JOAO PAULO ARAUJO SANTOS:62817515315
Dados: 2021.05.06 10:02:39 -03'00'

JOAO PAULO ARAUJO SANTOS
628 175 153-15
CONTADOR CRC/PI 007009

Id:10EFOF88F887D022

MUNICÍPIO DE FRANCISCO MACEDO
RELATÓRIO RESUMIDO DA EXECUÇÃO ORÇAMENTÁRIA
DEMONSTRATIVO DA EXECUÇÃO DAS DESPESAS POR FUNÇÃO E SUBFUNÇÃO
ORÇAMENTOS FISCAIS E DA SEGURIDADE SOCIAL
PERÍODO: Janeiro a Fevereiro 2021/BIMESTRE Janeiro - Fevereiro

RREO - Anexo 2 (LRF, Art. 52, inciso II, alínea "c")

FUNÇÃO/SUBFUNÇÃO	DOTAÇÃO INICIAL	DOTAÇÃO ATUALIZADA (a)	DESPESAS EMPENHADAS			SALDO (c) = (a-b)	DESPESAS LIQUIDADAS			SALDO (e) = (a-d)	INSCRITAS EM RESTOS A PAGAR NÃO PROCESSADOS (f)
			BIMESTRE	JAN A FEV (b)	% (b/total b)		BIMESTRE	JAN A FEV (d)	% (d/total d)		
DESPESAS (EXCETO INTRA-ORÇAMENTÁRIAS) (I)	21.803,07	21.803,07	2.407,63	2.407,63	0,10	19.395,44	1.522,80	1.522,80	0,10	20.280,27	0,00
Legislativa	764,50	764,50	519,53	519,53	21,58	244,97	88,20	88,20	5,79	676,30	0,00
Ação Legislativa	764,50	764,50	519,53	519,53	21,58	244,97	88,20	88,20	5,79	676,30	0,00
Administração	2.775,14	2.671,73	658,34	658,34	27,34	2.013,40	246,62	246,62	16,20	2.425,11	0,00
Administração Geral	2.179,49	2.074,08	392,87	392,87	16,32	1.681,21	182,64	182,64	11,99	1.891,44	0,00
Administração Financeira	283,80	283,80	244,87	244,87	10,17	40,93	43,38	43,38	2,85	242,42	0,00
Controle Interno	311,85	311,85	20,59	20,59	0,86	291,26	20,59	20,59	1,35	291,26	0,00
Segurança Pública	83,60	61,70	0,00	0,00	0,00	61,70	0,00	0,00	0,00	61,70	0,00
Policimento	83,60	61,70	0,00	0,00	0,00	61,70	0,00	0,00	0,00	61,70	0,00
Assistência Social	1.260,60	1.260,60	61,12	61,12	2,54	1.199,48	61,12	61,12	4,01	1.199,48	0,00
Assistência ao Idoso	66,00	66,00	0,00	0,00	0,00	66,00	0,00	0,00	0,00	66,00	0,00
Assistência ao Portador de Deficiência	7,70	7,70	0,00	0,00	0,00	7,70	0,00	0,00	0,00	7,70	0,00
Assistência Comunitária	1.186,90	1.186,90	61,12	61,12	2,54	1.125,78	61,12	61,12	4,01	1.125,78	0,00
Previdência Social	449,35	694,66	324,47	324,47	13,48	370,19	324,47	324,47	21,31	370,19	0,00
Previdência Básica	449,35	694,66	324,47	324,47	13,48	370,19	324,47	324,47	21,31	370,19	0,00
Saúde	3.725,15	3.725,15	317,83	317,83	13,20	3.407,32	317,83	317,83	20,87	3.407,32	0,00
Administração Geral	5,00	54,38	51,28	51,28	2,13	3,10	51,28	51,28	3,37	3,10	0,00
Atenção Básica	3.306,55	3.257,17	262,32	262,32	10,90	2.994,85	262,32	262,32	17,23	2.994,85	0,00
Assistência Hospitalar e Ambulatorial	277,20	277,20	0,00	0,00	0,00	277,20	0,00	0,00	0,00	277,20	0,00
Vigilância Sanitária	39,60	39,60	1,17	1,17	0,05	38,43	1,17	1,17	0,08	38,43	0,00
Vigilância Epidemiológica	96,80	96,80	3,05	3,05	0,13	93,75	3,05	3,05	0,20	93,75	0,00
Trabalho	121,00	121,00	20,30	20,30	0,84	100,70	20,30	20,30	1,33	100,70	0,00
Proteção e Benefícios ao Trabalhador	121,00	121,00	20,30	20,30	0,84	100,70	20,30	20,30	1,33	100,70	0,00
Educação	6.774,35	6.654,35	418,66	418,66	17,39	6.235,69	418,66	418,66	27,49	6.235,69	0,00
Ensino Fundamental	5.991,15	5.571,15	312,97	312,97	13,00	5.258,18	312,97	312,97	20,55	5.258,18	0,00
Ensino Médio	28,60	28,60	0,00	0,00	0,00	28,60	0,00	0,00	0,00	28,60	0,00
Ensino Superior	9,90	9,90	0,00	0,00	0,00	9,90	0,00	0,00	0,00	9,90	0,00
Educação Infantil	489,50	789,50	105,69	105,69	4,39	683,81	105,69	105,69	6,94	683,81	0,00
Educação de Jovens e Adultos	255,20	255,20	0,00	0,00	0,00	255,20	0,00	0,00	0,00	255,20	0,00
Cultura	204,60	204,60	9,96	9,96	0,41	194,64	9,96	9,96	0,65	194,64	0,00
Difusão Cultural	204,60	204,60	9,96	9,96	0,41	194,64	9,96	9,96	0,65	194,64	0,00
Direitos da Cidadania	266,20	266,20	4,00	4,00	0,17	262,20	4,00	4,00	0,26	262,20	0,00
Assistência à Criança e ao Adolescente	266,20	266,20	4,00	4,00	0,17	262,20	4,00	4,00	0,26	262,20	0,00
Urbanismo	957,13	957,13	0,00	0,00	0,00	957,13	0,00	0,00	0,00	957,13	0,00
Infra-Estrutura Urbana	717,33	717,33	0,00	0,00	0,00	717,33	0,00	0,00	0,00	717,33	0,00
Preservação e Conservação Ambiental	239,80	239,80	0,00	0,00	0,00	239,80	0,00	0,00	0,00	239,80	0,00
Habituação	112,20	112,20	0,00	0,00	0,00	112,20	0,00	0,00	0,00	112,20	0,00
Habituação Urbana	112,20	112,20	0,00	0,00	0,00	112,20	0,00	0,00	0,00	112,20	0,00

FONTE: SCPI - Contabilidade [9.25.25.568], PREFEITURA MUNICIPAL DE FRANCISCO MACEDO

MUNICÍPIO DE FRANCISCO MACEDO
RELATÓRIO RESUMIDO DA EXECUÇÃO ORÇAMENTÁRIA
DEMONSTRATIVO DA EXECUÇÃO DAS DESPESAS POR FUNÇÃO E SUBFUNÇÃO
ORÇAMENTOS FISCAIS E DA SEGURIDADE SOCIAL
PERÍODO: Janeiro a Fevereiro 2021/BIMESTRE Janeiro - Fevereiro

RREO - Anexo 2 (LRF, Art. 52, inciso II, alínea "c")

FUNÇÃO/SUBFUNÇÃO	DOTAÇÃO INICIAL	DOTAÇÃO ATUALIZADA (a)	DESPESAS EMPENHADAS			SALDO (c) = (a-b)	DESPESAS LIQUIDADAS			SALDO (e) = (a-d)	INSCRITAS EM RESTOS A PAGAR NÃO PROCESSADOS (f)
			BIMESTRE	JAN A FEV (b)	% (b/total b)		BIMESTRE	JAN A FEV (d)	% (d/total d)		
Saneamento	1.567,50	1.567,50	13,11	13,11	0,54	1.554,39	13,11	13,11	0,86	1.554,39	0,00
Vigilância Sanitária	16,50	16,50	0,00	0,00	0,00	16,50	0,00	0,00	0,00	16,50	0,00
Infra-Estrutura Urbana	132,00	132,00	0,00	0,00	0,00	132,00	0,00	0,00	0,00	132,00	0,00
Serviços Urbanos	554,40	554,40	0,00	0,00	0,00	554,40	0,00	0,00	0,00	554,40	0,00
Recursos Hídricos	864,60	864,60	13,11	13,11	0,54	851,49	13,11	13,11	0,86	851,49	0,00
Gestão Ambiental	328,90	328,90	1,80	1,80	0,07	327,10	1,80	1,80	0,12	327,10	0,00
Preservação e Conservação Ambiental	36,30	36,30	1,80	1,80	0,07	34,50	1,80	1,80	0,12	34,50	0,00
Recursos Hídricos	292,60	292,60	0,00	0,00	0,00	292,60	0,00	0,00	0,00	292,60	0,00
Agricultura	542,85	542,85	0,20	0,20	0,01	542,65	0,20	0,20	0,01	542,65	0,00
Abastecimento	432,30	432,30	0,20	0,20	0,01	432,10	0,20	0,20	0,01	432,10	0,00
Extensão Rural	83,05	83,05	0,00	0,00	0,00	83,05	0,00	0,00	0,00	83,05	0,00
Irrigação	8,80	8,80	0,00	0,00	0,00	8,80	0,00	0,00	0,00	8,80	0,00
	18,70	18,70	0,00	0,00	0,00	18,70	0,00	0,00	0,00	18,70	0,00
Comércio e Serviços	22,00	22,00	0,00	0,00	0,00	22,00	0,00	0,00	0,00	22,00	0,00
Turismo	22,00	22,00	0,00	0,00	0,00	22,00	0,00	0,00	0,00	22,00	0,00
Comunicações	172,70	172,70	50,35	50,35	2,09	122,34	8,57	8,57	0,56	164,13	0,00
Comunicação Social	99,00	99,00	50,35	50,35	2,09	48,65	8,57	8,57	0,56	90,42	0,00
Telecomunicações	73,70	73,70	0,00	0,00	0,00	73,70	0,00	0,00	0,00	73,70	0,00
Energia	387,20	387,20	7,96	7,96	0,33	379,24	7,96	7,96	0,52	379,24	0,00
Energia Elétrica	387,20	387,20	7,96	7,96	0,33	379,24	7,96	7,96	0,52	379,24	0,00
Transporte	583,00	583,00	0,00	0,00	0,00	583,00	0,00	0,00	0,00	583,00	0,00
Transporte Rodoviário	583,00	583,00	0,00	0,00	0,00	583,00	0,00	0,00	0,00	583,00	0,00
Desporto e Lazer	419,10	419,10	0,00	0,00	0,00	419,10	0,00	0,00	0,00	419,10	0,00
Desporto de Rendimento	165,00	165,00	0,00	0,00	0,00	165,00	0,00	0,00	0,00	165,00	0,00
Desporto Comunitário	254,10	254,10	0,00	0,00	0,00	254,10	0,00	0,00	0,00	254,10	0,00
Reserva de Contingência	286,00	286,00	0,00	0,00	0,00	286,00	0,00	0,00	0,00	286,00	0,00
Reserva de Contingência	286,00	286,00	0,00	0,00	0,00	286,00	0,00	0,00	0,00	286,00	0,00
DESPESAS (INTRA-ORÇAMENTÁRIAS) (II)	0,00	0,00	0,00	0,00	0,00	0,00	0,00	0,00	0,00	0,00	0,00
TOTAL (III) = (I + II)	21.803,07	21.803,07	2.407,63	2.407,63	0,10	19.395,44	1.522,80	1.522,80	0,10	20.280,27	0,00

Nota: Durante o exercício, somente as despesas liquidadas são consideradas executadas. No encerramento do exercício, as despesas não liquidadas inscritas em restos a pagar processados são também consideradas executadas. Dessa forma, para maior transparência, as despesas executadas estão segregadas em:
a) Despesas liquidadas, consideradas aquelas em que houve a entrega do material ou serviço, nos termos do art. 63 da Lei 4.320/64;

ADEILSON ANTÃO DE ALENCAR

CARLOS MARINHO BEZERRA

JOSEFA MARIA DA SILVA SOUSA

FONTE: SCPI - Contabilidade [9.25.25.568], PREFEITURA MUNICIPAL DE FRANCISCO MACEDO

MUNICÍPIO DE FRANCISCO MACEDO
RELATÓRIO RESUMIDO DA EXECUÇÃO ORÇAMENTÁRIA
DEMONSTRATIVO DA EXECUÇÃO DAS DESPESAS POR FUNÇÃO E SUBFUNÇÃO
ORÇAMENTOS FISCAIS E DA SEGURIDADE SOCIAL
PERÍODO: Janeiro a Fevereiro 2021/BIMESTRE Janeiro - Fevereiro

RREO - Anexo 2 (LRF, Art. 52, inciso II, alínea "c")

RS 1

FUNÇÃO/SUBFUNÇÃO	DOTAÇÃO INICIAL	DOTAÇÃO ATUALIZADA (a)	DESPESAS EMPENHADAS			SALDO (c) = (a-b)	DESPESAS LIQUIDADAS			SALDO (e) = (d)	INSCRITAS EM RESTOS A PAGAR NÃO PROCESSADOS (f)
			BIMESTRE	JAN A FEV	% (b/total b)		BIMESTRE	JAN A FEV	% (d/total d)		

b) Despesas empenhadas mas não liquidadas, inscritas em Restos a Pagar não Processados, consideradas liquidadas no encerramento do exercício financeiro em virtude da força do art. 35, inciso II da Lei 4.320/64. 066.268.993-33

Adeilson Antão de Carvalho
Adeilson Antão de Carvalho
 PREFEITO MUNICIPAL
 CPF: 032.400.683-70

Ido Paulo Araújo Santos
IDO PAULO ARAÚJO SANTOS
 628.175.153-15
 CONTADOR CRC/PI 007009

Carlos Marinho Bezerra
Carlos Marinho Bezerra
 SEC. MUN. ADM. FINANÇAS
 E PLANEJAMENTO
 Portaria Nº 01/2021/GP

Josefa Maria de Sousa Silva
Josefa Maria de Sousa Silva
 Controladora Geral do Município
 CPF: 066.268.993-33
 Portaria Nº 23/2021/GP

FONTE: SCPI - Contabilidade [9.25.25.568], PREFEITURA MUNICIPAL DE FRANCISCO MACEDO

Id:0CC53F1FD9E9D025

MUNICÍPIO DE FRANCISCO MACEDO
RELATÓRIO RESUMIDO DA EXECUÇÃO ORÇAMENTÁRIA
DEMONSTRATIVO DAS RECEITAS E DESPESAS COM MANUTENÇÃO E DESENVOLVIMENTO DO ENSINO - MDE - MUNICÍPIOS
ORÇAMENTO FISCAL E DA SEGURIDADE SOCIAL
PERÍODO: Janeiro a Fevereiro 2021/BIMESTRE Janeiro - Fevereiro

Page 1 of 5
 RS Milhares

RREO - Anexo 8 (LDB, Art. 72)

RECEITAS RESULTANTES DE IMPOSTOS (Art. 212 e 212-A da Constituição Federal)		
RECEITA RESULTANTE DE IMPOSTOS	PREVISÃO ATUALIZADA (a)	RECEITAS REALIZADAS JAN A FEV
1- RECEITA DE IMPOSTOS	264.000,00	31.003,03
1.1- Receita Resultante do Imposto sobre a Propriedade Predial e Territorial Urbana - IPTU	71.500,00	1.257,98
1.2- Receita Resultante do Imposto sobre Transmissão Inter Vivos - ITBI	18.700,00	60,00
1.3- Receita Resultante do Imposto sobre Serviços de Qualquer Natureza - ISS	99.000,00	4.990,58
1.4- Receita Resultante do Imposto de Renda Retido na Fonte - IRRF	74.800,00	24.694,47
2- RECEITA DE TRANSFERÊNCIAS CONSTITUCIONAIS E LEGAIS	7.465.480,00	1.891.571,56
2.1- Cota-Parte FPM	7.062.000,00	1.771.629,49
2.1.1- Parcela referente à CF, art. 159, I, alínea B	6.820.000,00	1.771.629,49
2.1.2- Parcela referente à CF, art. 159, I, alínea D e E	242.000,00	0,00
2.2- Cota-Parte ICMS	352.000,00	88.117,68
2.3- Cota-Parte IPI-Exportação	3.080,00	12,55
2.4- Cota-Parte ITR	4.400,00	30,00
2.5- Cota-Parte IPVA	44.000,00	31.781,84
2.6- Cota-Parte IOF-Ouro	0,00	0,00
2.7- Compensações Financeiras Provenientes de Impostos e Transferências Constitucionais	0,00	0,00
3- TOTAL DA RECEITA DE IMPOSTOS (1 + 2)	7.729.480,00	1.922.574,59
4- TOTAL DESTINADO AO FUNDEB - 20% DE ((2.1.1) + (2.2) + (2.3) + (2.4) + (2.5))	1.445.312,00	371.955,36
5- VALOR MÍNIMO A SER APLICADO ALÉM DO VALOR DESTINADO AO FUNDEB - 5% DE ((2.1.1) + (2.2) + (2.3) + (2.4) + (2.5)) + 25% DE ((1.1) + (1.2) + (1.3) + (1.4) + (2.1.2) + (2.6) + (2.7))	487.828,00	100.739,60

FUNDEB		
RECEITAS RECEBIDAS DO FUNDEB NO EXERCÍCIO	PREVISÃO ATUALIZADA (a)	RECEITAS REALIZADAS JAN A FEV
6- RECEITAS RECEBIDAS DO FUNDEB	3.041.500,00	643.403,90
6.1- FUNDEB - Impostos e Transferências de Impostos	2.081.200,00	467.819,23
6.1.1- Principal	2.075.700,00	467.789,95
6.1.2- Rendimentos de Aplicação Financeira	5.500,00	29,28
6.2- FUNDEB - Complementação da União - VAAF	960.300,00	175.584,67
6.2.1- Principal	960.300,00	175.584,67
6.2.2- Rendimentos de Aplicação Financeira	0,00	0,00
6.3- FUNDEB - Complementação da União - VAAT	0,00	0,00
6.3.1- Principal	0,00	0,00
6.3.2- Rendimentos de Aplicação Financeira	0,00	0,00
7- RESULTADO LÍQUIDO DAS TRANSFERÊNCIAS DO FUNDEB (6.1.1 - 4)	630.388,00	95.834,59

RECURSOS RECEBIDOS EM EXERCÍCIOS ANTERIORES E NÃO UTILIZADOS (SUPERÁVIT)	VALOR
8- TOTAL DOS RECURSOS DE SUPERÁVIT	25,60
8.1- SUPERÁVIT DO EXERCÍCIO IMEDIATAMENTE ANTERIOR	25,60
8.2- SUPERÁVIT RESIDUAL DE OUTROS EXERCÍCIOS	0,00
9- TOTAL DOS RECURSOS DO FUNDEB DISPONÍVEIS PARA UTILIZAÇÃO (6 + 8)	643.429,50

MUNICÍPIO DE FRANCISCO MACEDO
RELATÓRIO RESUMIDO DA EXECUÇÃO ORÇAMENTÁRIA

DEMONSTRATIVO DAS RECEITAS E DESPESAS COM MANUTENÇÃO E DESENVOLVIMENTO DO ENSINO - MDE - MUNICÍPIOS
ORÇAMENTO FISCAL E DA SEGURIDADE SOCIAL

PERÍODO: Janeiro a Fevereiro 2021/BIMESTRE Janeiro - Fevereiro

Page 2 of 5
R\$ Milhares

RREO - Anexo 8 (LDB, Art. 72)

DESPESAS COM RECURSOS DO FUNDEB	DOTAÇÃO ATUALIZADA (e)	DESPESAS EMPENHADAS JAN A FEV (d)	DESPESAS LIQUIDADAS JAN A FEV (e)	DESPESAS PAGAS JAN A FEV (f)	INSCRITAS EM RESTOS A PAGAR NÃO PROCESSADOS (g)	
10 - PROFISSIONAIS DA EDUCAÇÃO BÁSICA	2.081.200,00	318.223,02	318.223,02	318.223,02	290.368,46	0,00
10.1 - Educação Infantil	333.000,00	93.848,11	93.848,11	93.848,11	93.848,11	0,00
10.1.1 - Creche	166.500,00	64.138,20	64.138,20	64.138,20	64.138,20	0,00
10.1.2 - Pré - Escola	166.500,00	29.709,91	29.709,91	29.709,91	29.709,91	0,00
10.2 - Ensino Fundamental	1.748.200,00	224.374,91	224.374,91	224.374,91	196.520,35	0,00
11. OUTRAS DESPESAS	960.300,00	78.101,08	78.101,08	78.101,08	71.452,49	0,00
11.1 - Educação Infantil	106.700,00	7.316,00	7.316,00	7.316,00	7.316,00	0,00
11.1.1 - Creche	53.900,00	7.316,00	7.316,00	7.316,00	7.316,00	0,00
11.1.2 - Pré - Escola	52.800,00	0,00	0,00	0,00	0,00	0,00
11.2 - Ensino Fundamental	853.600,00	70.785,08	70.785,08	70.785,08	64.136,49	0,00
12. TOTAL DAS DESPESAS COM RECURSOS DO FUNDEB (10 + 11)	3.041.500,00	396.324,10	396.324,10	396.324,10	361.820,95	0,00

INDICADORES DO FUNDEB

DESPESAS CUSTEADAS COM RECEITA DO FUNDEB RECEBIDA NO EXERCÍCIO	DESPESAS EMPENHADAS JAN A FEV (d)	DESPESAS LIQUIDADAS JAN A FEV (e)	DESPESAS PAGAS JAN A FEV (f)	INSCRITAS EM RESTOS A PAGAR NÃO PROCESSADOS (g)	INSCRITAS EM RESTOS A PAGAR NÃO PROC. (sem disponibilidade de caixa) (h)
13 - Total das Despesas do FUNDEB com Profissionais da Educação Básica	318.223,02	318.223,02	290.368,46	0,00	0,00
14 - Total das Despesas custeadas com FUNDEB - Impostos e Transferências de Impostos	318.223,02	318.223,02	290.368,46	0,00	0,00
15 - Total das Despesas custeadas com FUNDEB - Complementação da União - VAAF	78.101,08	78.101,08	71.452,49	0,00	0,00
16 - Total das Despesas custeadas com FUNDEB - Complementação da União - VAAT	0,00	0,00	0,00	0,00	0,00
17 - Total das Despesas custeadas com FUNDEB - Complementação da União - VAAT aplicadas na Educação Inf	0,00	0,00	0,00	0,00	0,00
18 - Total das Despesas custeadas com FUNDEB - Complementação da União - VAAT aplicadas em Despesa de C	0,00	0,00	0,00	0,00	0,00

INDICADORES - Art. 212-A, inciso XI e § 3º - Constituição Federal ²	VALOR EXIGIDO (i)	VALOR APLICADO (j)	VALOR CONSIDERADO APÓS DEDUÇÕES (k)	% APLICADO (l)
19 - Mínimo de 70% do FUNDEB na Remuneração dos Profissionais da Educação Básica	450.382,73	318.223,02	318.223,02	49,46
20 - Percentual de 50% da Complementação da União ao FUNDEB (VAAT) na Educação Infantil	0,00	0,00	0,00	0,00
21 - Mínimo de 15% da Complementação da União ao FUNDEB - VAAT em Despesa de Capital	0,00	0,00	0,00	0,00

INDICADOR - Art.25, § 3º - Lei nº 14.113, de 2020 - (Máximo de 10% de Superávit) ³	VALOR MÁX. PERMIT. (m)	VALOR NÃO APLICADO (n)	VALOR NÃO APLICADO APÓS AJUSTE (o)	% NÃO APLICADO (p)
22 - Total da Receita Recebida e não Aplicada no Exercício	64.340,39	247.079,80	247.079,80	38,40

INDICADOR - Art.25, § 3º - Lei nº 14.113, de 2020 (Aplicação do Superávit de Exercício Anterior)	Valor de Superávit Permitido no Exercício Anterior (q)	Valor não Aplicado No Exercício Anterior (r)	Valor de Superávit Aplicado até o 1º Quadrimestre (s)	Valor Aplicado Até o 1º Quadrimestre Que Integrará o Limite Constitucional (t)	Valor Aplicado Após o 1º Quadrimestre (u)	Valor Não Aplicado (v)
23 - Total das Despesas Custeadas com Superávit do FUNDEB	0,00	0,00	0,00	0,00	0,00	0,00
23.1 - Total das Despesas custeadas com FUNDEB - Impostos e Transferências de Impostos	0,00	0,00	0,00	0,00	0,00	0,00
23.2 - Total das Despesas custeadas com FUNDEB - Complementação da União (VAAF + VAAT)	0,00	0,00	0,00	0,00	0,00	0,00

MUNICÍPIO DE FRANCISCO MACEDO
RELATÓRIO RESUMIDO DA EXECUÇÃO ORÇAMENTÁRIA

DEMONSTRATIVO DAS RECEITAS E DESPESAS COM MANUTENÇÃO E DESENVOLVIMENTO DO ENSINO - MDE - MUNICÍPIOS
ORÇAMENTO FISCAL E DA SEGURIDADE SOCIAL

PERÍODO: Janeiro a Fevereiro 2021/BIMESTRE Janeiro - Fevereiro

Page 3 of 5
R\$ Milhares

RREO - Anexo 8 (LDB, Art. 72)

DESPESAS COM MANUTENÇÃO E DESENVOLVIMENTO DO ENSINO - MDE - CUSTEADAS COM RECEITA DE IMPOSTOS (EXCETO FUNDEB)					
DESPESAS COM AÇÕES TÍPICAS DE MDE - RECEITAS DE IMPOSTOS EXCETO FUNDEB	DOTAÇÃO ATUALIZADA (e)	DESPESAS EMPENHADAS JAN A FEV (d)	DESPESAS LIQUIDADAS JAN A FEV (e)	DESPESAS PAGAS JAN A FEV (f)	INSCRITAS EM RESTOS A PAGAR NÃO PROCESSADOS (g)
24. EDUCAÇÃO INFANTIL	115.500,00	4.526,95	4.526,95	4.526,95	0,00
24.1 - Creche	62.700,00	4.526,95	4.526,95	4.526,95	0,00
24.2 - Pré-escola	52.800,00	0,00	0,00	0,00	0,00
25. ENSINO FUNDAMENTAL	1.690.600,00	17.805,71	17.805,71	16.335,71	0,00
26. TOTAL DAS DESPESAS COM AÇÕES TÍPICAS DE MDE (24 + 25)	1.806.100,00	22.332,66	22.332,66	20.862,66	0,00

APURAÇÃO DAS DESPESAS PARA FINS DE LIMITE MÍNIMO CONSTITUCIONAL	VALOR
27 - TOTAL DAS DESPESAS DE MDE CUSTEADAS COM RECURSOS DE IMPOSTOS (FUNDEB E RECEITAS DE IMPOSTOS) = (L14 (d ou e) + L26 (d ou e) + L23.1 (t))	340.555,68
28. (-) RESULTADOS LÍQUIDOS DAS TRANSFERÊNCIAS DO FUNDEB = (L7)	95.834,59
29. (-) RESTOS A PAGAR NÃO PROCESSADOS INSCRITOS NO EXERCÍCIO SEM DISPONIBILIDADE FINANCEIRA DE RECURSOS DO FUNDEB IMPOSTOS = (L14h)	0,00
30. (-) RESTOS A PAGAR NÃO PROCESSADOS INSCRITOS NO EXERCÍCIO SEM DISPONIBILIDADE FINANCEIRA DE RECURSOS DE IMPOSTOS	0,00
31. (-) CANCELAMENTO, NO EXERCÍCIO, DE RESTOS A PAGAR INSCRITOS COM DISPONIBILIDADE FINANCEIRA DE RECURSOS DE IMPOSTOS VINCULADOS AO ENSINO = (L34. Ifac) - I	0,00
32. TOTAL DAS DESPESAS PARA FINS DE LIMITE (27 - (28 + 29 + 30 + 31))	244.721,09

APURAÇÃO DO LIMITE MÍNIMO CONSTITUCIONAL	VALOR EXIGIDO (x)	VALOR APLICADO (w)	% APLICADO (y)
33. APLICAÇÃO EM MDE SOBRE A RECEITA RESULTANTE DE IMPOSTOS	480.643,65	244.721,09	12,73

RESTOS A PAGAR INSCRITOS EM EXERCÍCIOS ANTERIORES COM DISPONIBILIDADE FINANCIAMENTO DE RECURSOS DE IMPOSTOS E DO FUNDEB	SALDO INICIAL (z)	RP LIQUIDADOS (aa)	RP PAGOS (ab)	RP CANCELADOS (ac)	SALDO FINAL (ad)
34 - RESTOS A PAGAR DE DESPESAS COM MDE	0,00	0,00	0,00	0,00	0,00
34.1 - Executadas com Recursos de Impostos e Transferências de Impostos	0,00	0,00	0,00	0,00	0,00
34.2 - Executadas com Recursos do FUNDEB - Impostos	0,00	0,00	0,00	0,00	0,00
34.3 - Executadas com Recursos do FUNDEB - Complementação da União (VAAT + VAAF)	0,00	0,00	0,00	0,00	0,00

MUNICÍPIO DE FRANCISCO MACEDO
RELATÓRIO RESUMIDO DA EXECUÇÃO ORÇAMENTÁRIA

DEMONSTRATIVO DAS RECEITAS E DESPESAS COM MANUTENÇÃO E DESENVOLVIMENTO DO ENSINO - MDE - MUNICÍPIOS
ORÇAMENTO FISCAL E DA SEGURIDADE SOCIAL

PERÍODO: Janeiro a Fevereiro 2021/BIMESTRE Janeiro - Fevereiro

Page 4 of 5
R\$ Milhares

RREO - Anexo 8 (LDB, Art. 72)

OUTRAS INFORMAÇÕES PARA CONTROLE		
RECEITAS ADICIONAIS PARA FINANCIAMENTO DO ENSINO	PREVISÃO ATUALIZADA (a)	RECEITAS REALIZADAS Até o Bimestre (b)
35 - RECEITA DE TRANSFERÊNCIA DO FNDE (INCLUINDO RENDIMENTOS DE APLICAÇÃO FINANCEIRA)	1.047.200,00	18.586,40
35.1 - Salário Educação	220.000,00	7.485,52
35.2 - PDDE	99.000,00	0,00
35.3 - PNAE	220.000,00	11.094,40
35.4 - PNATE	231.000,00	0,00
35.5 - Outras Transferências do FNDE	277.200,00	6,48
36 - RECEITAS DE TRANSFERÊNCIAS DE CONVÊNIOS	726.250,00	0,00
37 - RECEITA DE ROYALTIES DESTINADOS À EDUCAÇÃO	0,00	0,00
38 - RECEITA DE OPERAÇÕES DE CRÉDITO VINCULADAS À EDUCAÇÃO	0,00	0,00
39 - OUTRAS RECEITAS PARA FINANCIAMENTO DO ENSINO	0,00	3,58
40 - TOTAL DAS RECEITAS ADICIONAIS PARA FINANCIAMENTO DO ENSINO = (35 + 36 + 37 + 38 + 39)	1.773.750,00	18.589,98

DESPESAS CUSTEADAS COM RECEITAS ADICIONAIS PARA FINANCIAMENTO DO ENSINO	DOTAÇÃO ATUALIZADA (c)	DESPESAS EMPENHADAS JAN A FEV (d)	DESPESAS LIQUIDADAS JAN A FEV (e)	DESPESAS PAGAS JAN A FEV (f)	INSCRITAS EM RESTOS A PAGAR NÃO PROCESSADOS (g)
41 - EDUCAÇÃO INFANTIL	234.300,00	0,00	0,00	0,00	0,00
41.1 - Creche	190.300,00	0,00	0,00	0,00	0,00
41.2 - Pré - Escola	44.000,00	0,00	0,00	0,00	0,00
42 - Ensino Fundamental	1.533.950,00	0,00	0,00	0,00	0,00
43 - Ensino Médio	28.600,00	0,00	0,00	0,00	0,00
44 - Ensino Superior	9.900,00	0,00	0,00	0,00	0,00
45 - Ensino Profissional Não Integrado ao Ensino Regular	0,00	0,00	0,00	0,00	0,00
46 - TOTAL DAS DESPESAS CUSTEADAS COM RECEITAS ADICIONAIS PARA FINANCIAMENTO DO ENSINO (41 + 42 + 43 + 44 + 45)	1.806.750,00	0,00	0,00	0,00	0,00

DESPESAS CUSTEADAS COM RECEITAS ADICIONAIS PARA FINANCIAMENTO DO ENSINO	DOTAÇÃO ATUALIZADA (c)	DESPESAS EMPENHADAS JAN A FEV (d)	DESPESAS LIQUIDADAS JAN A FEV (e)	DESPESAS PAGAS JAN A FEV (f)	INSCRITAS EM RESTOS A PAGAR NÃO PROCESSADOS (g)
47 - TOTAL GERAL DAS DESPESAS COM EDUCAÇÃO (12 + 26 + 46)	6.654.350,00	418.656,76	418.656,76	382.683,61	0,00
47.1 - Despesas Correntes	5.586.250,00	418.656,76	418.656,76	382.683,61	0,00
47.1.1 - Pessoal Ativo	3.050.300,00	407.633,30	407.633,30	371.660,15	0,00
47.1.2 - Pessoal Inativo	0,00	0,00	0,00	0,00	0,00
47.1.3 - Transferências às instituições comunitárias, profissionais ou filantrópicas sem fins lucrativos	0,00	0,00	0,00	0,00	0,00
47.1.4 - Outras Despesas Correntes	2.535.950,00	11.023,46	11.023,46	11.023,46	0,00
47.2 - Despesas de Capital	1.068.100,00	0,00	0,00	0,00	0,00
47.2.1 - Transferências às instituições comunitárias, profissionais ou filantrópicas sem fins lucrativos	0,00	0,00	0,00	0,00	0,00
47.2.2 - Outras Despesas de Capital	1.068.100,00	0,00	0,00	0,00	0,00

MUNICÍPIO DE FRANCISCO MACEDO
RELATÓRIO RESUMIDO DA EXECUÇÃO ORÇAMENTÁRIA

DEMONSTRATIVO DAS RECEITAS E DESPESAS COM MANUTENÇÃO E DESENVOLVIMENTO DO ENSINO - MDE - MUNICÍPIOS
ORÇAMENTO FISCAL E DA SEGURIDADE SOCIAL

PERÍODO: Janeiro a Fevereiro 2021/BIMESTRE Janeiro - Fevereiro

Page 5 of 5
R\$ Milhares

RREO - Anexo 8 (LDB, Art. 72)

CONTROLE DA DISPONIBILIDADE FINANCEIRA E CONCILIAÇÃO BANCÁRIA	FUNDEB	SALÁRIO EDUCAÇÃO
48. DISPONIBILIDADE FINANCEIRA EM 31 DE DEZEMBRO DO EXERCÍCIO ANTERIOR	25,60	0,00
49. (+) INGRESSO DE RECURSOS ATÉ O BIMESTRE (orçamentário)	643.403,90	7.485,52
50. (-) PAGAMENTOS EFETUADOS ATÉ O BIMESTRE (orçamentário e restos a pagar)	361.820,95	0,00
51. (=) DISPONIBILIDADE FINANCEIRA ATÉ O BIMESTRE	281.608,55	7.485,52
52. (+) AJUSTES POSITIVOS (RETENÇÕES E OUTROS VALORES EXTRAORÇAMENTÁRIOS)	0,00	0,00
53. (-) AJUSTES NEGATIVOS (OUTROS VALORES EXTRAORÇAMENTÁRIOS)	0,00	0,00
54. (=) SALDO FINANCEIRO CONCILIADO (Saldo Bancário)	281.608,55	7.485,52

ADEILSON ANTAO DE CARVALHO:032400683
70
Assinado de forma digital por ADEILSON ANTAO DE CARVALHO:03240068370
Dados: 2021.05.06 10:58:39 -03'00'

ADEILSON ANTAO DE ALENCAR
032.400.683-70
PREFEITO MUNICIPAL

Carlos Marinho Bezerra
CARLOS MARINHO BEZERRA
831.886.493-04

SEC. MUN. DE ADM. FIN. E PLANEJAMENTO

JOAO PAULO ARAUJO Assinado de forma digital por JOAO PAULO ARAUJO SANTOS:62817515315
SANTOS:62817515315
Dados: 2021.05.06 10:58:06 -03'00'

JOAO PAULO ARAUJO SANTOS
628.175.153-15
CONTADOR CRC/PI 007009

Josefa Maria de Sousa Silva
JOSEFA MARIA DA SILVA SOUSA
066.268.993-33

CONTROLADORA GERAL DO MUNICÍPIO

- 1) Limites mínimos anuais a serem cumpridos no encerramento do exercício
- 2) Art. 21, § 2º, Lei 11.494/2007 "Até 5% dos recursos recebidos à conta dos Fundos, inclusive relativos à complementação da União recebidos nos termos do §1º do art. 6º desta Lei, poderão ser utilizados no 1º trimestre do exercício imediatamente subsequente, mediante abertura de crédito adicional."
- 3) Caput do artigo 212 da CF/1988
- 4) Os valores referentes à parcela dos Restos a Pagar inscritos sem disponibilidade financeira vinculada à educação deverão ser informados somente no RREO do último bimestre do exercício.
- 5) Limites mínimos anuais a serem cumpridos no encerramento do exercício, no âmbito de atuação prioritária, conforme LDB, art. 11, V.
- 6) Nos cinco primeiros bimestres do exercício o acompanhamento poderá ser feito com base na despesa empenhada ou na despesa
- 7) Esta coluna poderá ser apresentada somente no último bimestre

Id:125255015611D031

MUNICÍPIO DE FRANCISCO MACEDO
RELATÓRIO RESUMIDO DA EXECUÇÃO ORÇAMENTÁRIA
DEMONSTRATIVO DA RECEITA DE IMPOSTOS E DAS DESPESAS PRÓPRIAS COM SAÚDE
ORÇAMENTOS FISCAIS E DA SEGURIDADE SOCIAL
PERÍODO: Janeiro a Fevereiro 2021/BIMESTRE Janeiro - Fevereiro

RREO - ANEXO XII (LC nº 141/2012 art.35)

R\$ 1

RECEITAS RESULTANTES DE IMPOSTOS E TRANSFERÊNCIAS CONSTITUCIONAIS E LEGAIS	PREVISÃO INICIAL	PREVISÃO ATUALIZADA (a)	RECEITAS REALIZADAS	
			Até o Bimestre (b)	(%) (b/a)x100
RECEITA DE IMPOSTOS (I)	264.000,00	264.000,00	31.003,03	11,74
Receita Resultante do Imposto Predial e Territorial Urbano - IPTU	71.500,00	71.500,00	1.257,98	1,76
IPTU	71.500,00	71.500,00	1.257,98	1,76
Multas, Juros de Mora, Dívida Ativa e Outros Encargos do IPTU	0,00	0,00	0,00	0,00
Receita Resultante do Imposto sobre Transmissão Inter Vivos - ITBI	18.700,00	18.700,00	60,00	0,32
ITBI	18.700,00	18.700,00	60,00	0,32
Multas, Juros de Mora, Dívida Ativa e Outros Encargos do ITBI	0,00	0,00	0,00	0,00
Receita Resultante do Imposto sobre Serviços de Qualquer Natureza - ISS	99.000,00	99.000,00	4.990,58	5,04
ISS	99.000,00	99.000,00	4.990,58	5,04
Multas, Juros de Mora, Dívida Ativa e Outros Encargos do ISS	0,00	0,00	0,00	0,00
Receita Resultante do Imposto sobre a Renda e Proventos de Qualquer Natureza Resido na Fonte - IRRF	74.800,00	74.800,00	24.694,47	33,01
RECEITA DE TRANSFERÊNCIAS CONSTITUCIONAIS E LEGAIS (II)	7.226.560,00	7.226.560,00	1.891.571,56	26,18
Cota-Parte FPM	6.820.000,00	6.820.000,00	1.771.629,49	25,98
Cota-Parte ITR	4.400,00	4.400,00	30,00	0,68
Cota-Parte IPVA	44.000,00	44.000,00	31.781,84	72,23
Cota-Parte ICMS	352.000,00	352.000,00	88.117,68	25,03
Cota-Parte IPI-Exportação	3.080,00	3.080,00	12,55	0,41
Compensações Financeiras Provenientes de Impostos e Transferências Constitucionais	3.080,00	3.080,00	0,00	0,00
Desoneração ICMS - LC 87/1996	3.080,00	3.080,00	0,00	0,00
Outras	0,00	0,00	0,00	0,00
TOTAL DAS RECEITAS RESULTANTES DE IMPOSTOS E TRANSFERÊNCIAS CONSTITUCIONAIS E LEGAIS - (III) = (I) + (II)	7.490.560,00	7.490.560,00	1.922.574,59	25,67

MUNICÍPIO DE FRANCISCO MACEDO
RELATÓRIO RESUMIDO DA EXECUÇÃO ORÇAMENTÁRIA
DEMONSTRATIVO DA RECEITA DE IMPOSTOS E DAS DESPESAS PRÓPRIAS COM SAÚDE
ORÇAMENTOS FISCAIS E DA SEGURIDADE SOCIAL
PERÍODO: Janeiro a Fevereiro 2021/BIMESTRE Janeiro - Fevereiro

RREO - ANEXO XII (LC nº 141/2012 art.35)

R\$ 1

DESPESAS COM AÇÕES E SERVIÇOS PÚBLICOS DE SAÚDE (ASPS) POR SUBFUNÇÃO E CATEGORIA ECONÔMICA	DOTAÇÃO INICIAL	DOTAÇÃO ATUALIZADA (c)	DESPESAS EMPENHADAS		DESPESAS LIQUIDADAS		DESPESAS PAGAS		INSCRITOS EM RESTOS A PAGAR NÃO PROCESSADOS (g)
			ATE BIMESTRE (d)	% (d/c) x 100	ATE BIMESTRE (e)	% (e/c) x 100	ATE BIMESTRE (f)	% (f/c) x 100	
ATENÇÃO BÁSICA (IV)	1.483.350,00	1.457.110,00	141.581,50	9,72	141.581,50	9,72	126.116,95	8,66	0,00
Despesas Correntes	1.246.850,00	1.221.850,00	141.581,50	11,59	141.581,50	11,59	126.116,95	10,32	0,00
Despesas de Capital	236.500,00	235.260,00	0,00	0,00	0,00	0,00	0,00	0,00	0,00
ASSISTÊNCIA HOSPITALAR E AMBULATORIAL (V)	143.000,00	143.000,00	0,00	0,00	0,00	0,00	0,00	0,00	0,00
Despesas Correntes	0,00	0,00	0,00	0,00	0,00	0,00	0,00	0,00	0,00
Despesas de Capital	143.000,00	143.000,00	0,00	0,00	0,00	0,00	0,00	0,00	0,00
SUPORTE PROFILÁTICO E TERAPÊUTICO (VI)	0,00	0,00	0,00	0,00	0,00	0,00	0,00	0,00	0,00
Despesas Correntes	0,00	0,00	0,00	0,00	0,00	0,00	0,00	0,00	0,00
Despesas de Capital	0,00	0,00	0,00	0,00	0,00	0,00	0,00	0,00	0,00
VIGILÂNCIA SANITÁRIA (VII)	0,00	0,00	0,00	0,00	0,00	0,00	0,00	0,00	0,00
Despesas Correntes	0,00	0,00	0,00	0,00	0,00	0,00	0,00	0,00	0,00
Despesas de Capital	0,00	0,00	0,00	0,00	0,00	0,00	0,00	0,00	0,00
VIGILÂNCIA EPIDEMIOLÓGICA (VIII)	0,00	0,00	0,00	0,00	0,00	0,00	0,00	0,00	0,00
Despesas Correntes	0,00	0,00	0,00	0,00	0,00	0,00	0,00	0,00	0,00
Despesas de Capital	0,00	0,00	0,00	0,00	0,00	0,00	0,00	0,00	0,00
ALIMENTAÇÃO E NUTRIÇÃO (IX)	0,00	0,00	0,00	0,00	0,00	0,00	0,00	0,00	0,00
Despesas Correntes	0,00	0,00	0,00	0,00	0,00	0,00	0,00	0,00	0,00
Despesas de Capital	0,00	0,00	0,00	0,00	0,00	0,00	0,00	0,00	0,00
OUTRAS SUBFUNÇÕES (X)	0,00	0,00	0,00	0,00	0,00	0,00	0,00	0,00	0,00
Despesas Correntes	0,00	0,00	0,00	0,00	0,00	0,00	0,00	0,00	0,00
Despesas de Capital	0,00	0,00	0,00	0,00	0,00	0,00	0,00	0,00	0,00
TOTAL (XI) = (IV + V + VI + VII + VIII + IX + X)	1.626.350,00	1.600.110,00	141.581,50	8,85	141.581,50	8,85	126.116,95	7,88	0,00

APURAÇÃO DO CUMPRIMENTO DO LIMITE MÍNIMO PARA APLICAÇÃO EM ASPS	Despesas Empenhadas (d)	Despesas Liquidadas (e)	Despesas Pagas (f)
Total das Despesas com ASPS (XII) = (XI)	141.581,50	141.581,50	126.116,95
(-) Restos a Pagar Não Processados Inscritos Indevidamente no Exercício sem Disponibilidade Financeira (XIII)	0,00	0,00	0,00
(-) Despesas Custeadas com Recursos Vinculados à Parcela do Percentual Mínimo que não foi Aplicada em ASPS em Exercícios Anteriores (XIV)	0,00	0,00	0,00
(-) Despesas Custeadas com Disponibilidade de Caixa Vinculada aos Restos a Pagar Cancelados (XV)	0,00	0,00	0,00
(=) VALOR APLICADO EM ASPS (XVI) = (XII - XIII - XIV - XV)	141.581,50	141.581,50	126.116,95
Despesa Mínima a ser Aplicada em ASPS (XVII) = (III) x 15% (LC 141/2012)	0,00	288.386,19	0,00
Diferença entre o Valor Aplicado e a Despesa Mínima a ser Aplicada (XVIII) = (XVI) (d ou e) - (XVII)	0,00	-146.804,69	0,00
Límite não Cumprido (XIX) = (XVIII) (Quando valor for inferior a zero)	-146.804,69	0,00	0,00
PERCENTUAL DA RECEITA DE IMPOSTOS E TRANSFERÊNCIAS CONSTITUCIONAIS E LEGAIS APLICADO EM ASPS (XVI / III) x 100 (mínimo de 15% conforme LC nº 141/2012 ou % da Lei Orgânica Municipal)		7,36	

MUNICÍPIO DE FRANCISCO MACEDO
RELATÓRIO RESUMIDO DA EXECUÇÃO ORÇAMENTÁRIA
DEMONSTRATIVO DA RECEITA DE IMPOSTOS E DAS DESPESAS PRÓPRIAS COM SAÚDE
ORÇAMENTOS FISCAIS E DA SEGURIDADE SOCIAL
PERÍODO: Janeiro a Fevereiro 2021/BIMESTRE Janeiro - Fevereiro

RREO - ANEXO XII (LC nº 141/2012 art.35)

RS 1

CONTROLE DO VALOR REFERENTE AO PERCENTUAL MÍNIMO NÃO CUMPRIDO EM EXERCÍCIOS ANTERIORES PARA FINS DE APLICAÇÃO DOS RECURSOS VINCULADOS CONFORME ARTIGOS 25 E 26 DA LC 141/2012	LIMITE NÃO CUMPRIDO				Saldo Final (não aplicado) (l) = (h - (f + g))
	Saldo Inicial (no Exercício atual) (h)	Despesas Custeadas no Exercício de Referência			
		Empenhadas (f)	Liquidadas (g)	Pagas (k)	
Diferença de limite não cumprido em 2021 (saldo inicial = XIXd)	0,00	0,00	0,00	0,00	-146.804,69
Diferença de limite não cumprido em 2020 (saldo inicial igual ao saldo final do demonstrativo do exercício anterior)	0,00	0,00	0,00	0,00	0,00
Diferença de limite não cumprido em Exercícios Anteriores (saldo inicial igual ao saldo final do demonstrativo do exercício anterior)	0,00	0,00	0,00	0,00	0,00
TOTAL DA DIFERENÇA DE LIMITE NÃO CUMPRIDO EM EXERCÍCIOS ANTERIORES (XX)	0,00	0,00	0,00	0,00	-146.804,69

EXERCÍCIO DO EMPENHO	Valor Mínimo para aplicação em ASPS (m)	Valor aplicado em ASPS no exercício (n)	Valor aplicado além do limite mínimo (o) = (n - m), se < 0, então (o) = 0.	Total inscrito em RP no exercício (p)	RPNP inscritos Indevidamente no no Exercício sem Disponibilidade Financeira: q = (XIVa)	Valor inscrito em RP considerado no Limite (r) = (p - (o + q)) se < 0, então (r) = (0)	Total de RP pagos (s)	Total de RP a pagar (t)	Total de RP cancelados ou prescritos (u)	Diferença entre o valor aplicado além do limite e o total de RP cancelados (v) = ((o + q) - u)
Empenhos de 2021	0,00	0,00	0,00	0,00	0,00	0,00	0,00	0,00	0,00	0,00
Empenhos de 2020	0,00	0,00	0,00	0,00	0,00	0,00	0,00	0,00	0,00	0,00
Empenhos de 2019	0,00	0,00	0,00	0,00	0,00	0,00	0,00	0,00	0,00	0,00
Empenhos de 2018	0,00	0,00	0,00	0,00	0,00	0,00	0,00	0,00	0,00	0,00
Empenhos de 2017 e anteriores	0,00	0,00	0,00	0,00	0,00	0,00	0,00	0,00	0,00	0,00

TOTAL DOS RESTOS A PAGAR CANCELADOS OU PRESCRITOS ATÉ O FINAL DO EXERCÍCIO ATUAL QUE AFETARAM O CUMPRIMENTO DO LIMITE (XXI) (soma dos saldos negativos da coluna "v")	0,00
TOTAL DOS RESTOS A PAGAR CANCELADOS OU PRESCRITOS ATÉ O FINAL DO EXERCÍCIO ANTERIOR QUE AFETARAM O CUMPRIMENTO DO LIMITE (XXII) (valor informado no demonstrativo do exercício anterior)	0,00
TOTAL DOS RESTOS A PAGAR CANCELADOS OU PRESCRITOS NO EXERCÍCIO ATUAL QUE AFETARAM O CUMPRIMENTO DO LIMITE (XXIII) = (XXI - XXII) (Artigo 24 § 1º e 2º da LC 141/2012)	0,00

MUNICÍPIO DE FRANCISCO MACEDO
RELATÓRIO RESUMIDO DA EXECUÇÃO ORÇAMENTÁRIA
DEMONSTRATIVO DA RECEITA DE IMPOSTOS E DAS DESPESAS PRÓPRIAS COM SAÚDE
ORÇAMENTOS FISCAIS E DA SEGURIDADE SOCIAL
PERÍODO: Janeiro a Fevereiro 2021/BIMESTRE Janeiro - Fevereiro

RREO - ANEXO XII (LC nº 141/2012 art.35)

RS 1

CONTROLE DE RESTOS A PAGAR CANCELADOS OU PRESCRITOS CONSIDERADOS PARA FINS DE APLICAÇÃO DA DISPONIBILIDADE DE CAIXA CONFORME ARTIGO 24§ 1º e 2º DA LC 141/2012	RESTOS A PAGAR CANCELADOS OU PRESCRITOS				Saldo Final (não aplicado) (aa) = (w - (x + y))
	Saldo Inicial (no Exercício atual) (w)	Despesas Custeadas no Exercício de Referência			
		Empenhadas (x)	Liquidadas (y)	Pagas (z)	
Restos a pagar cancelados ou prescritos em 2021 a serem compensados (XXIV) (saldo inicial = XXIII)	0,00	0,00	0,00	0,00	0,00
Restos a pagar cancelados ou prescritos em 2020 a serem compensados (XXV) (saldo inicial igual ao saldo final do demonstrativo do exercício anterior)	0,00	0,00	0,00	0,00	0,00
Restos a pagar cancelados ou prescritos em exercícios anteriores a serem compensados (XXVI) (saldo inicial igual ao saldo final do demonstrativo do exercício anterior)	0,00	0,00	0,00	0,00	0,00
TOTAL DE RESTOS A PAGAR CANCELADOS OU PRESCRITOS A COMPENSAR (XXVII)	0,00	0,00	0,00	0,00	0,00

RECEITAS ADICIONAIS PARA O FINANCIAMENTO DA SAÚDE NÃO COMPUTADAS NO CÁLCULO DO MÍNIMO	PREVISÃO INICIAL	PREVISÃO ATUALIZADA (a)	RECEITAS REALIZADAS	
			Até o Bimestre (b)	(%) (b/a)x100
RECEITAS DE TRANSFERÊNCIAS PARA A SAÚDE (XXVIII)	1.757.800,00	1.757.800,00	161.694,38	9,20
Proveniente da União	1.686.300,00	1.686.300,00	161.694,38	9,59
Proveniente dos Estados	71.500,00	71.500,00	0,00	0,00
Proveniente de outros Municípios	0,00	0,00	0,00	0,00
RECEITA DE OPERAÇÕES DE CRÉDITO INTERNAS E EXTERNAS VINCULADAS A SAÚDE (XXIX)	0,00	0,00	0,00	0,00
OUTRAS RECEITAS (XXX)	429.000,00	429.000,00	167,51	0,04
TOTAL DE RECEITAS ADICIONAIS PARA FINANCIAMENTO DA SAÚDE (XXXI) = (XXVIII + XXIX + XXX)	2.186.800,00	2.186.800,00	161.861,89	7,40

MUNICÍPIO DE FRANCISCO MACEDO
RELATÓRIO RESUMIDO DA EXECUÇÃO ORÇAMENTÁRIA
DEMONSTRATIVO DA RECEITA DE IMPOSTOS E DAS DESPESAS PRÓPRIAS COM SAÚDE
ORÇAMENTOS FISCAIS E DA SEGURIDADE SOCIAL
PERÍODO: Janeiro a Fevereiro 2021/BIMESTRE Janeiro - Fevereiro

RREO - ANEXO XIII (LC nº 141/2012 art.35)

DESPESAS COM SAÚDE POR SUBFUNÇÕES E CATEGORIA ECONÔMICA NÃO COMPUTADAS NO CÁLCULO DO MÍNIMO	DOTAÇÃO INICIAL	DOTAÇÃO ATUALIZADA (c)	DESPESAS EMPENHADAS		DESPESAS LIQUIDADAS		DESPESAS PAGAS		INSCRITOS EM RESTOS A PAGAR NÃO PROCESSADOS (g)
			ATE BIMESTRE (d)	% (d/c) x 100	ATE BIMESTRE (e)	% (e/c) x 100	ATE BIMESTRE (f)	% (f/c) x 100	
ATENÇÃO BÁSICA (XXXII)	1.823.200,00	1.800.058,74	120.740,13	6,71	120.740,13	6,71	54.894,65	3,05	0,00
Despesas Correntes	1.421.700,00	1.462.900,74	120.740,13	8,25	120.740,13	8,25	54.894,65	3,75	0,00
Despesas de Capital	401.500,00	337.158,00	0,00	0,00	0,00	0,00	0,00	0,00	0,00
ASSISTÊNCIA HOSPITALAR E AMBULATORIAL (XXXIII)	134.200,00	134.200,00	0,00	0,00	0,00	0,00	0,00	0,00	0,00
Despesas Correntes	35.200,00	35.200,00	0,00	0,00	0,00	0,00	0,00	0,00	0,00
Despesas de Capital	99.000,00	99.000,00	0,00	0,00	0,00	0,00	0,00	0,00	0,00
SUORTE PROFILÁTICO E TERAPÊUTICO (XXXIV)	0,00	0,00	0,00	0,00	0,00	0,00	0,00	0,00	0,00
Despesas Correntes	0,00	0,00	0,00	0,00	0,00	0,00	0,00	0,00	0,00
Despesas de Capital	0,00	0,00	0,00	0,00	0,00	0,00	0,00	0,00	0,00
VIGILÂNCIA SANITÁRIA (XXXV)	39.600,00	39.600,00	1.170,00	2,95	1.170,00	2,95	1.170,00	2,95	0,00
Despesas Correntes	39.600,00	39.600,00	1.170,00	2,95	1.170,00	2,95	1.170,00	2,95	0,00
Despesas de Capital	0,00	0,00	0,00	0,00	0,00	0,00	0,00	0,00	0,00
VIGILÂNCIA EPIDEMIOLÓGICA (XXXVI)	96.800,00	96.800,00	3.052,36	3,15	3.052,36	3,15	1.526,18	1,58	0,00
Despesas Correntes	96.800,00	96.800,00	3.052,36	3,15	3.052,36	3,15	1.526,18	1,58	0,00
Despesas de Capital	0,00	0,00	0,00	0,00	0,00	0,00	0,00	0,00	0,00
ALIMENTAÇÃO E NUTRIÇÃO (XXXVII)	0,00	0,00	0,00	0,00	0,00	0,00	0,00	0,00	0,00
Despesas Correntes	0,00	0,00	0,00	0,00	0,00	0,00	0,00	0,00	0,00
Despesas de Capital	0,00	0,00	0,00	0,00	0,00	0,00	0,00	0,00	0,00
OUTRAS SUBFUNÇÕES (XXXVIII)	5.000,00	54.381,26	51.281,26	94,30	51.281,26	94,30	23.292,50	42,83	0,00
Despesas Correntes	5.000,00	54.381,26	51.281,26	94,30	51.281,26	94,30	23.292,50	42,83	0,00
Despesas de Capital	0,00	0,00	0,00	0,00	0,00	0,00	0,00	0,00	0,00
TOTAL DAS DESPESAS NÃO COMPUTADAS NO CÁLCULO DO MÍNIMO (XXXIX) = (XXXII + XXXIII + XXXIV + XXXV + XXXVI + XXXVII + XXXVIII)	2.098.800,00	2.125.040,00	176.243,75	8,29	176.243,75	8,29	80.883,33	3,81	0,00

MUNICÍPIO DE FRANCISCO MACEDO
RELATÓRIO RESUMIDO DA EXECUÇÃO ORÇAMENTÁRIA
DEMONSTRATIVO DA RECEITA DE IMPOSTOS E DAS DESPESAS PRÓPRIAS COM SAÚDE
ORÇAMENTOS FISCAIS E DA SEGURIDADE SOCIAL
PERÍODO: Janeiro a Fevereiro 2021/BIMESTRE Janeiro - Fevereiro

RREO - ANEXO XIII (LC nº 141/2012 art.35)

DESPESAS TOTAIS COM SAÚDE EXECUTADAS COM COM RECURSOS PRÓPRIOS E COM RECURSOS TRANSFERIDOS DE OUTROS ENTES	DOTAÇÃO INICIAL	DOTAÇÃO ATUALIZADA (c)	DESPESAS EMPENHADAS		DESPESAS LIQUIDADAS		DESPESAS PAGAS		INSCRITOS EM RESTOS A PAGAR NÃO PROCESSADOS (g)
			ATE BIMESTRE (d)	% (d/c) x 100	ATE BIMESTRE (e)	% (e/c) x 100	ATE BIMESTRE (f)	% (f/c) x 100	
ATENÇÃO BÁSICA (XL) = (IV + XXXII)	3.306.550,00	3.257.168,74	262.321,63	8,05	262.321,63	8,05	181.011,60	5,56	0,00
ASSISTÊNCIA HOSPITALAR E AMBULATORIAL (XLI) = (V + XXXIII)	277.200,00	277.200,00	0,00	0,00	0,00	0,00	0,00	0,00	0,00
SUORTE PROFILÁTICO E TERAPÊUTICO (XLII) = (VI + XXXIV)	0,00	0,00	0,00	0,00	0,00	0,00	0,00	0,00	0,00
VIGILÂNCIA SANITÁRIA (XLIII) = (VII + XXXV)	39.600,00	39.600,00	1.170,00	2,95	1.170,00	2,95	1.170,00	2,95	0,00
VIGILÂNCIA EPIDEMIOLÓGICA (XLIV) = (VIII + XXXVI)	96.800,00	96.800,00	3.052,36	3,15	3.052,36	3,15	1.526,18	1,58	0,00
ALIMENTAÇÃO E NUTRIÇÃO (XLV) = (XIX + XXXVII)	0,00	0,00	0,00	0,00	0,00	0,00	0,00	0,00	0,00
OUTRAS SUBFUNÇÕES (XLVI) = (X + XXXVIII)	5.000,00	54.381,26	51.281,26	94,30	51.281,26	94,30	23.292,50	42,83	0,00
TOTAL DAS DESPESAS COM SAÚDE (XLVII) = (XI + XXXIX)	3.725.150,00	3.725.150,00	317.825,25	8,53	317.825,25	8,53	207.000,28	5,56	0,00
(-) Despesas executadas com recursos provenientes das transferências de recursos de outros entes	2.098.800,00	2.125.040,00	176.243,75	8,29	176.243,75	8,29	80.883,33	3,81	0,00
TOTAL DAS DESPESAS EXECUTADAS COM RECURSOS PRÓPRIOS (XLVIII)	1.626.350,00	1.600.110,00	141.581,50	8,85	141.581,50	8,85	126.116,95	7,88	0,00

- 1) Essa linha apresentará valor somente no Relatório Resumido da Execução Orçamentária do último bimestre do exercício
- 2) O valor apresentado na interseção com a coluna "Y" ou com a coluna "b" ("último bimestre") deverá ser o mesmo apresentado no "total".
- 3) O valor apresentado na interseção com a coluna "Y" ou com a coluna "b" ("último bimestre") deverá ser o mesmo apresentado no "total".
- 4) Limite atual mínimo a ser cumprido no encerramento do exercício. Deverá ser informado o limite estabelecido na Lei Orgânica do Município quando o percentual nela estabelecido for superior ao fixado na LC nº 141/2012
- 5) Durante o exercício esse valor servirá para o monitoramento previsto no art. 23 da LC 141/2012
- 6) No último bimestre, será utilizada a fórmula [(Yb)-1] x 115 + (Yb)/100
- 7) Essa coluna poderá ser apresentada somente no último bimestre

ADEILSON ANTÃO DE
CARVALHO:032400683
70
Assinado de forma digital por
ADEILSON ANTÃO DE
CARVALHO:03240068370
Dados: 2021.05.06 10:56:58 -03'00'

ADEILSON ANTÃO DE ALENCAR
032.400.683-70
PREFEITO MUNICIPAL

Carlos Marinho Bezerra
CARLOS MARINHO BEZERRA
831.886.493-04
SEC. MUN. DE ADM. FIN. E PLANEJAMENTO

Josefa Maria de Sousa Silva
JOSEFA MARIA DA SILVA SOUSA
066.268.993-33
CONTROLADORA GERAL DO MUNICÍPIO

JOAO PAULO ARAUJO
SANTOS:62817515315
Assinado de forma digital por JOAO
PAULO ARAUJO SANTOS:62817515315
Dados: 2021.05.06 10:56:22 -03'00'

JOAO PAULO ARAUJO SANTOS
628.175.153-15
CONTADOR CRC/PI 007009

Id:05D4E3C60C37CAC9

PREFEITURA MUNICIPAL DE ANTÔNIO ALMEIDA

RELATÓRIO RESUMIDO DA EXECUÇÃO ORÇAMENTÁRIA

BALANÇO ORÇAMENTÁRIO

ORÇAMENTOS FISCAIS E DA SEGURIDADE SOCIAL

1 of 6

PERÍODO: Janeiro a Fevereiro 2021/BIMESTRE Janeiro - Fevereiro

RREO – ANEXO 1 (LRF, Art. 52, inciso I, alíneas "a" e "b" do inciso II e § 1º)

RS 1

RECEITAS	PREVISÃO INICIAL	PREVISÃO ATUALIZADA (a)	RECEITAS REALIZADAS				SALDO A REALIZAR (a-c)
			BIMESTRE (b)	% (b/a)	JAN A FEV (c)	% (c/a)	
RECEITAS (EXCETO INTRA-ORÇAMENTÁRIAS) (I)	18.794.715,00	18.794.715,00	3.014.190,47	16,04	3.014.190,47	16,04	15.780.524,53
RECEITAS CORRENTES	17.782.204,00	17.782.204,00	3.014.190,47	16,95	3.014.190,47	16,95	14.768.013,53
IMPOSTOS, TAXAS E CONTRIBUIÇÕES DE MELHORIA	831.108,00	831.108,00	49.691,34	5,98	49.691,34	5,98	781.416,66
Impostos	826.782,00	826.782,00	49.691,34	6,01	49.691,34	6,01	777.090,66
Taxas	2.781,00	2.781,00	0,00	0,00	0,00	0,00	2.781,00
Contribuição de Melhoria	1.545,00	1.545,00	0,00	0,00	0,00	0,00	1.545,00
CONTRIBUIÇÕES	384.086,00	384.086,00	38.581,91	10,05	38.581,91	10,05	345.504,09
Contribuições Sociais	293.727,00	293.727,00	37.888,54	12,90	37.888,54	12,90	255.838,46
Contribuições Econômicas	0,00	0,00	0,00	0,00	0,00	0,00	0,00
Contribuições para Entidades Privadas de Serviço Social e de Formação Profissional	0,00	0,00	0,00	0,00	0,00	0,00	0,00
Contribuição para o Custeio do Serviço de Iluminação Pública	90.359,00	90.359,00	693,37	0,77	693,37	0,77	89.665,63
RECEITA PATRIMONIAL	329.323,00	329.323,00	410,42	0,12	410,42	0,12	328.912,58
Exploração do Patrimônio Imobiliário do Estado	1.100,00	1.100,00	0,00	0,00	0,00	0,00	1.100,00
Valores Mobiliários	70.058,00	70.058,00	410,42	0,59	410,42	0,59	69.647,58
Delegação de Serviços Públicos Mediante Concessão, Permissão, Autorização ou Licença	0,00	0,00	0,00	0,00	0,00	0,00	0,00
Exploração de Recursos Naturais	0,00	0,00	0,00	0,00	0,00	0,00	0,00
Exploração do Patrimônio Intangível	0,00	0,00	0,00	0,00	0,00	0,00	0,00
Cessão de Direitos	0,00	0,00	0,00	0,00	0,00	0,00	0,00
Demais Receitas Patrimoniais	258.165,00	258.165,00	0,00	0,00	0,00	0,00	258.165,00
RECEITA AGROPECUÁRIA	0,00	0,00	0,00	0,00	0,00	0,00	0,00
RECEITA INDUSTRIAL	0,00	0,00	0,00	0,00	0,00	0,00	0,00
RECEITA DE SERVIÇOS	0,00	0,00	0,00	0,00	0,00	0,00	0,00
Serviços Administrativos e Comerciais Gerais	0,00	0,00	0,00	0,00	0,00	0,00	0,00
Serviços e Atividades Referentes à Navegação e ao Transporte	0,00	0,00	0,00	0,00	0,00	0,00	0,00
Serviços e Atividades referentes à Saúde	0,00	0,00	0,00	0,00	0,00	0,00	0,00
Serviços e Atividades Financeiras	0,00	0,00	0,00	0,00	0,00	0,00	0,00
Outros Serviços	0,00	0,00	0,00	0,00	0,00	0,00	0,00
TRANSFERÊNCIAS CORRENTES	15.722.805,00	15.722.805,00	2.886.809,41	18,36	2.886.809,41	18,36	12.835.995,59
Transferências da União e de suas Entidades	11.494.336,00	11.494.336,00	1.872.621,62	16,29	1.872.621,62	16,29	9.621.714,38
Transferências dos Estados e do Distrito Federal e de suas Entidades	2.184.875,00	2.184.875,00	584.302,92	26,74	584.302,92	26,74	1.600.572,08
Transferências dos Municípios e de suas Entidades	0,00	0,00	0,00	0,00	0,00	0,00	0,00
Transferências de Instituições Privadas	0,00	0,00	0,00	0,00	0,00	0,00	0,00
Transferências de Outras Instituições Públicas	2.043.594,00	2.043.594,00	429.884,87	21,04	429.884,87	21,04	1.613.709,13
Transferências do Exterior	0,00	0,00	0,00	0,00	0,00	0,00	0,00
Transferências de Pessoas Físicas	0,00	0,00	0,00	0,00	0,00	0,00	0,00
Transferências Provenientes de Depósitos Não Identificados	0,00	0,00	0,00	0,00	0,00	0,00	0,00
OUTRAS RECEITAS CORRENTES	514.882,00	514.882,00	38.697,39	7,52	38.697,39	7,52	476.184,61
Multas Administrativas, Contratuais e Judiciais	0,00	0,00	0,00	0,00	0,00	0,00	0,00
Indenizações, Restituições e Ressarcimentos	101.030,00	101.030,00	0,00	0,00	0,00	0,00	101.030,00
Bens, Direitos e Valores Incorporados ao Patrimônio Público	0,00	0,00	0,00	0,00	0,00	0,00	0,00
Demais Receitas Correntes	413.852,00	413.852,00	38.697,39	9,35	38.697,39	9,35	375.154,61
RECEITAS DE CAPITAL	1.012.511,00	1.012.511,00	0,00	0,00	0,00	0,00	1.012.511,00
OPERAÇÕES DE CRÉDITO	100.000,00	100.000,00	0,00	0,00	0,00	0,00	100.000,00
Operações de Crédito - Mercado Interno	100.000,00	100.000,00	0,00	0,00	0,00	0,00	100.000,00
Operações de Crédito - Mercado Externo	0,00	0,00	0,00	0,00	0,00	0,00	0,00
ALIENAÇÃO DE BENS	53.200,00	53.200,00	0,00	0,00	0,00	0,00	53.200,00
Alienação de Bens Móveis	53.200,00	53.200,00	0,00	0,00	0,00	0,00	53.200,00
Alienação de Bens Imóveis	0,00	0,00	0,00	0,00	0,00	0,00	0,00
Alienação de Bens Intangíveis	0,00	0,00	0,00	0,00	0,00	0,00	0,00
AMORTIZAÇÕES DE EMPRÉSTIMOS	0,00	0,00	0,00	0,00	0,00	0,00	0,00
TRANSFERÊNCIAS DE CAPITAL	859.311,00	859.311,00	0,00	0,00	0,00	0,00	859.311,00
Transferências da União e de suas Entidades	593.571,00	593.571,00	0,00	0,00	0,00	0,00	593.571,00
Transferências dos Estados e do Distrito Federal e de suas Entidades	265.740,00	265.740,00	0,00	0,00	0,00	0,00	265.740,00
Transferências dos Municípios e de suas Entidades	0,00	0,00	0,00	0,00	0,00	0,00	0,00
Transferências de Instituições Privadas	0,00	0,00	0,00	0,00	0,00	0,00	0,00
Transferências de Outras Instituições Públicas	0,00	0,00	0,00	0,00	0,00	0,00	0,00
Transferências do Exterior	0,00	0,00	0,00	0,00	0,00	0,00	0,00
Transferências de Pessoas Físicas	0,00	0,00	0,00	0,00	0,00	0,00	0,00
Transferências Provenientes de Depósitos Não Identificados	0,00	0,00	0,00	0,00	0,00	0,00	0,00
OUTRAS RECEITAS DE CAPITAL	0,00	0,00	0,00	0,00	0,00	0,00	0,00
Integralização do Capital Social	0,00	0,00	0,00	0,00	0,00	0,00	0,00
Remuneração das Disponibilidades do Tesouro	0,00	0,00	0,00	0,00	0,00	0,00	0,00
Resgate de Títulos do Tesouro	0,00	0,00	0,00	0,00	0,00	0,00	0,00
Demais Receitas de Capital	0,00	0,00	0,00	0,00	0,00	0,00	0,00
RECEITAS (INTRA-ORÇAMENTÁRIAS) (II)	851.148,00	851.148,00	56.508,92	6,64	56.508,92	6,64	794.639,08
SUBTOTAL DAS RECEITAS (III) = (I + II)	19.645.863,00	19.645.863,00	3.070.699,39	15,63	3.070.699,39	15,63	16.575.163,61
OPERAÇÕES DE CRÉDITO / REFINANCIAMENTO (IV)	0,00	0,00	0,00	0,00	0,00	0,00	0,00
Operações de Crédito - Mercado Interno	0,00	0,00	0,00	0,00	0,00	0,00	0,00

ANTÔNIO ALMEIDA - PI

LRF: Publicações Obrigatórias

PREFEITURA MUNICIPAL DE ANTÔNIO ALMEIDA

**RELATÓRIO RESUMIDO DA EXECUÇÃO ORÇAMENTÁRIA
BALANÇO ORÇAMENTÁRIO**

ORÇAMENTOS FISCAIS E DA SEGURIDADE SOCIAL

2 of 6

PERÍODO: Janeiro a Fevereiro 2021/BIMESTRE Janeiro - Fevereiro

RREO - ANEXO I (LRF, Art. 52, inciso I, alíneas "a" e "b" do inciso II e § 1º)

RS 1

RECEITAS	PREVISÃO		RECEITAS REALIZADAS				SALDO A REALIZAR (a-c)
	INICIAL	ATUALIZADA (a)	BIMESTRE (b)	% (b/a)	JAN A FEV (c)	% (c/a)	
Mobiliária	0,00	0,00	0,00	0,00	0,00	0,00	0,00
Contratual	0,00	0,00	0,00	0,00	0,00	0,00	0,00
Operações de Crédito - Mercado Externo	0,00	0,00	0,00	0,00	0,00	0,00	0,00
Mobiliária	0,00	0,00	0,00	0,00	0,00	0,00	0,00
Contratual	0,00	0,00	0,00	0,00	0,00	0,00	0,00
TOTAL DAS RECEITAS (V) = (III + IV)	19.645.863,00	19.645.863,00	3.070.699,39	15,63	3.070.699,39	15,63	16.575.163,61
DÉFICIT (VI)							0,00
TOTAL COM DÉFICIT (VII) = (V + VI)	19.645.863,00	19.645.863,00	3.070.699,39	15,63	3.070.699,39	15,63	16.575.163,61
SALDOS DE EXERCÍCIOS ANTERIORES	0,00	0,00					0,00
Recursos Arrecadados em Exercícios Anteriores - RPPS	0,00	0,00					0,00
Superávit Financeiro Utilizado para Créditos Adicionais		0,00					0,00

MARCELO TOLEDO LAURINI
085.669.728-13
PREFEITO MUNICIPAL

PEDRO F. DE OLIVEIRA JUNIOR
825.224.723-72
CONTROLADOR

GISLANA PORTELA LIMA MARTINS
354.052.523-87
CONTADORA CRC Nº M6137/O-6 PI

PREFEITURA MUNICIPAL DE ANTÔNIO ALMEIDA

**RELATÓRIO RESUMIDO DA EXECUÇÃO ORÇAMENTÁRIA
BALANÇO ORÇAMENTÁRIO**

ORÇAMENTOS FISCAIS E DA SEGURIDADE SOCIAL

3 of 6

PERÍODO: Janeiro a Fevereiro 2021/BIMESTRE Janeiro - Fevereiro

RREO - ANEXO I (LRF, Art. 52, inciso I, alíneas "a" e "b" do inciso II e § 1º)

RS 1

DESPESAS	DOTAÇÃO INICIAL (d)	DOTAÇÃO ATUALIZADA (e)	DESPESAS EMPENHADAS		SALDO (g) = (e-f)	DESPESAS LIQUIDADAS		SALDO (i) = (e-h)	DESPESAS PAGAS ATÉ O BIMESTRE (j)	INSCRITAS EM RESTOS A PAGAR NÃO PROCESSADOS (k)
			BIMESTRE	JAN A FEV (f)		BIMESTRE	JAN A FEV (h)			
DESPESAS (EXCETO INTRA-ORÇAMENTÁRIAS) (VIII)	18.634.730,00	18.634.730,00	2.036.998,38	2.036.998,38	16.597.731,62	1.989.808,70	1.989.808,70	16.644.921,30	1.698.917,21	0,00
DESPESAS CORRENTES	16.720.969,00	16.732.169,00	1.917.590,47	1.917.590,47	14.814.578,53	1.870.400,79	1.870.400,79	14.861.768,21	1.677.663,05	0,00
PESSOAL E ENCARGOS SOCIAIS	8.906.050,00	8.906.050,00	1.290.223,29	1.290.223,29	7.615.826,71	1.290.223,29	1.290.223,29	7.615.826,71	1.235.383,17	0,00
JUROS E ENCARGOS DA DÍVIDA	8.753,00	8.753,00	0,00	0,00	8.753,00	0,00	0,00	8.753,00	0,00	0,00
OUTRAS DESPESAS CORRENTES	7.806.166,00	7.817.366,00	627.367,18	627.367,18	7.189.998,82	580.177,50	580.177,50	7.237.188,50	442.279,88	0,00
DESPESAS DE CAPITAL	1.417.249,00	1.406.049,00	119.407,91	119.407,91	1.286.641,09	119.407,91	119.407,91	1.286.641,09	21.254,16	0,00
INVESTIMENTOS	1.012.511,00	1.012.511,00	98.153,75	98.153,75	914.357,25	98.153,75	98.153,75	914.357,25	0,00	0,00
INVERSÕES FINANCEIRAS	53.200,00	53.200,00	0,00	0,00	53.200,00	0,00	0,00	53.200,00	0,00	0,00
AMORTIZAÇÃO DA DÍVIDA	351.538,00	340.338,00	21.254,16	21.254,16	319.083,84	21.254,16	21.254,16	319.083,84	21.254,16	0,00
RESERVA DE CONTINGÊNCIA	496.512,00	496.512,00			496.512,00			496.512,00		0,00
DESPESAS (INTRA-ORÇAMENTÁRIAS) (IX)	834.258,00	834.258,00	23.623,97	23.623,97	810.634,03	23.623,97	23.623,97	810.634,03	23.623,97	0,00
SUBTOTAL DAS DESPESAS (X) = (VIII + IX)	19.468.988,00	19.468.988,00	2.060.622,35	2.060.622,35	17.408.365,65	2.013.432,67	2.013.432,67	17.455.555,33	1.722.541,18	0,00
AMORTIZAÇÃO DA DÍV. / REFINANCIAMENTO (XI)	0,00	0,00	0,00	0,00	0,00	0,00	0,00	0,00	0,00	0,00
Amortização da Dívida Interna	0,00	0,00	0,00	0,00	0,00	0,00	0,00	0,00	0,00	0,00
Dívida Mobiliária	0,00	0,00	0,00	0,00	0,00	0,00	0,00	0,00	0,00	0,00
Dívida Contratual	0,00	0,00	0,00	0,00	0,00	0,00	0,00	0,00	0,00	0,00
Amortização da Dívida Externa	0,00	0,00	0,00	0,00	0,00	0,00	0,00	0,00	0,00	0,00
Dívida Mobiliária	0,00	0,00	0,00	0,00	0,00	0,00	0,00	0,00	0,00	0,00
Dívida Contratual	0,00	0,00	0,00	0,00	0,00	0,00	0,00	0,00	0,00	0,00
TOTAL DAS DESPESAS (XII) = (X + XI)	19.468.988,00	19.468.988,00	2.060.622,35	2.060.622,35	17.408.365,65	2.013.432,67	2.013.432,67	17.455.555,33	1.722.541,18	0,00
SUPERÁVIT (XIII)				1.010.077,04				1.057.266,72	1.348.158,21	
TOTAL COM SUPERÁVIT (XIV) = (XII + XIII)	19.468.988,00	19.468.988,00	2.060.622,35	3.070.699,39		2.013.432,67	3.070.699,39	3.070.699,39	3.070.699,39	0,00
RESERVA DO RPPS	176.875,00	176.875,00			176.875,00			176.875,00		

MARCELO TOLEDO LAURINI
085.669.728-13
PREFEITO MUNICIPAL

PEDRO F. DE OLIVEIRA JUNIOR
825.224.723-72
CONTROLADOR

GISLANA PORTELA LIMA MARTINS
354.052.523-87
CONTADORA CRC Nº M6137/O-6 PI

PREFEITURA MUNICIPAL DE ANTÔNIO ALMEIDA

RELATÓRIO RESUMIDO DA EXECUÇÃO ORÇAMENTÁRIA

BALANÇO ORÇAMENTÁRIO

ORÇAMENTOS FISCAIS E DA SEGURIDADE SOCIAL

4 of 6

PERÍODO: Janeiro a Fevereiro 2021/BIMESTRE Janeiro - Fevereiro

RREO – ANEXO 1 (LRF, Art. 52, inciso I, alíneas "a" e "b" do inciso II e § 1º)

RS 1

RECEITAS INTRA-ORÇAMENTÁRIAS	PREVISÃO		RECEITAS REALIZADAS				SALDO	
	INICIAL	ATUALIZADA	BIMESTRE		JAN A FEV		A REALIZAR	A REALIZAR
			(b)	(b/a)	(c)	(c/a)		
		(a)					(a-c)	
RECEITAS (INTRA-ORÇAMENTÁRIAS) (II)	851.148,00	851.148,00	56.508,92	6,64	56.508,92	6,64	794.639,08	
RECEITAS CORRENTES	851.148,00	851.148,00	56.508,92	6,64	56.508,92	6,64	794.639,08	
IMPOSTOS, TAXAS E CONTRIBUIÇÕES DE MELHORIA	0,00	0,00	0,00	0,00	0,00	0,00	0,00	
Impostos	0,00	0,00	0,00	0,00	0,00	0,00	0,00	
Taxas	0,00	0,00	0,00	0,00	0,00	0,00	0,00	
Contribuição de Melhoria	0,00	0,00	0,00	0,00	0,00	0,00	0,00	
CONTRIBUIÇÕES	851.148,00	851.148,00	56.508,92	6,64	56.508,92	6,64	794.639,08	
Contribuições Sociais	851.148,00	851.148,00	56.508,92	6,64	56.508,92	6,64	794.639,08	
Contribuições Econômicas	0,00	0,00	0,00	0,00	0,00	0,00	0,00	
Contribuições para Entidades Privadas de Serviço Social e de Formação Profissional	0,00	0,00	0,00	0,00	0,00	0,00	0,00	
Contribuição para o Custeio do Serviço de Iluminação Pública	0,00	0,00	0,00	0,00	0,00	0,00	0,00	
RECEITA PATRIMONIAL	0,00	0,00	0,00	0,00	0,00	0,00	0,00	
Exploração do Patrimônio Imobiliário do Estado	0,00	0,00	0,00	0,00	0,00	0,00	0,00	
Valores Mobiliários	0,00	0,00	0,00	0,00	0,00	0,00	0,00	
Delegação de Serviços Públicos Mediante Concessão, Permissão, Autorização ou Licença	0,00	0,00	0,00	0,00	0,00	0,00	0,00	
Exploração de Recursos Naturais	0,00	0,00	0,00	0,00	0,00	0,00	0,00	
Exploração do Patrimônio Intangível	0,00	0,00	0,00	0,00	0,00	0,00	0,00	
Cessão de Direitos	0,00	0,00	0,00	0,00	0,00	0,00	0,00	
Demais Receitas Patrimoniais	0,00	0,00	0,00	0,00	0,00	0,00	0,00	
RECEITA AGROPECUÁRIA	0,00	0,00	0,00	0,00	0,00	0,00	0,00	
RECEITA INDUSTRIAL	0,00	0,00	0,00	0,00	0,00	0,00	0,00	
RECEITA DE SERVIÇOS	0,00	0,00	0,00	0,00	0,00	0,00	0,00	
Serviços Administrativos e Comerciais Gerais	0,00	0,00	0,00	0,00	0,00	0,00	0,00	
Serviços e Atividades Referentes à Navegação e ao Transporte	0,00	0,00	0,00	0,00	0,00	0,00	0,00	
Serviços e Atividades referentes à Saúde	0,00	0,00	0,00	0,00	0,00	0,00	0,00	
Serviços e Atividades Financeiras	0,00	0,00	0,00	0,00	0,00	0,00	0,00	
Outros Serviços	0,00	0,00	0,00	0,00	0,00	0,00	0,00	
TRANSFERÊNCIAS CORRENTES	0,00	0,00	0,00	0,00	0,00	0,00	0,00	
Transferências da União e de suas Entidades	0,00	0,00	0,00	0,00	0,00	0,00	0,00	
Transferências dos Estados e do Distrito Federal e de suas Entidades	0,00	0,00	0,00	0,00	0,00	0,00	0,00	
Transferências dos Municípios e de suas Entidades	0,00	0,00	0,00	0,00	0,00	0,00	0,00	
Transferências de Instituições Privadas	0,00	0,00	0,00	0,00	0,00	0,00	0,00	
Transferências de Outras Instituições Públicas	0,00	0,00	0,00	0,00	0,00	0,00	0,00	
Transferências do Exterior	0,00	0,00	0,00	0,00	0,00	0,00	0,00	
Transferências de Pessoas Físicas	0,00	0,00	0,00	0,00	0,00	0,00	0,00	
Transferências Provenientes de Depósitos Não Identificados	0,00	0,00	0,00	0,00	0,00	0,00	0,00	
OUTRAS RECEITAS CORRENTES	0,00	0,00	0,00	0,00	0,00	0,00	0,00	
Multas Administrativas, Contratuais e Judiciais	0,00	0,00	0,00	0,00	0,00	0,00	0,00	
Indenizações, Restituições e Ressarcimentos	0,00	0,00	0,00	0,00	0,00	0,00	0,00	
Bens, Direitos e Valores Incorporados ao Patrimônio Público	0,00	0,00	0,00	0,00	0,00	0,00	0,00	
Demais Receitas Correntes	0,00	0,00	0,00	0,00	0,00	0,00	0,00	
RECEITAS DE CAPITAL	0,00	0,00	0,00	0,00	0,00	0,00	0,00	
OPERAÇÕES DE CRÉDITO	0,00	0,00	0,00	0,00	0,00	0,00	0,00	
Operações de Crédito - Mercado Interno	0,00	0,00	0,00	0,00	0,00	0,00	0,00	
Operações de Crédito - Mercado Externo	0,00	0,00	0,00	0,00	0,00	0,00	0,00	
ALIENAÇÃO DE BENS	0,00	0,00	0,00	0,00	0,00	0,00	0,00	
Alienação de Bens Móveis	0,00	0,00	0,00	0,00	0,00	0,00	0,00	
Alienação de Bens Imóveis	0,00	0,00	0,00	0,00	0,00	0,00	0,00	
Alienação de Bens Intangíveis	0,00	0,00	0,00	0,00	0,00	0,00	0,00	
AMORTIZAÇÕES DE EMPRÉSTIMOS	0,00	0,00	0,00	0,00	0,00	0,00	0,00	
TRANSFERÊNCIAS DE CAPITAL	0,00	0,00	0,00	0,00	0,00	0,00	0,00	
Transferências da União e de suas Entidades	0,00	0,00	0,00	0,00	0,00	0,00	0,00	
Transferências dos Estados e do Distrito Federal e de suas Entidades	0,00	0,00	0,00	0,00	0,00	0,00	0,00	
Transferências dos Municípios e de suas Entidades	0,00	0,00	0,00	0,00	0,00	0,00	0,00	
Transferências de Instituições Privadas	0,00	0,00	0,00	0,00	0,00	0,00	0,00	
Transferências de Outras Instituições Públicas	0,00	0,00	0,00	0,00	0,00	0,00	0,00	
Transferências do Exterior	0,00	0,00	0,00	0,00	0,00	0,00	0,00	
Transferências de Pessoas Físicas	0,00	0,00	0,00	0,00	0,00	0,00	0,00	
Transferências Provenientes de Depósitos Não Identificados	0,00	0,00	0,00	0,00	0,00	0,00	0,00	
OUTRAS RECEITAS DE CAPITAL	0,00	0,00	0,00	0,00	0,00	0,00	0,00	
Integralização do Capital Social	0,00	0,00	0,00	0,00	0,00	0,00	0,00	
Remuneração das Disponibilidades do Tesouro	0,00	0,00	0,00	0,00	0,00	0,00	0,00	
Resgate de Títulos do Tesouro	0,00	0,00	0,00	0,00	0,00	0,00	0,00	
Demais Receitas de Capital	0,00	0,00	0,00	0,00	0,00	0,00	0,00	

PREFEITURA MUNICIPAL DE ANTÔNIO ALMEIDA

RELATÓRIO RESUMIDO DA EXECUÇÃO ORÇAMENTÁRIA

BALANÇO ORÇAMENTÁRIO

ORÇAMENTOS FISCAIS E DA SEGURIDADE SOCIAL

PERÍODO: Janeiro a Fevereiro 2021/BIMESTRE Janeiro - Fevereiro

5 of 6

RREO – ANEXO 1 (LRF, Art. 52, inciso I, alíneas "a" e "b" do inciso II e § 1º)

RS 1

RECEITAS INTRA-ORÇAMENTÁRIAS	PREVISÃO INICIAL	PREVISÃO ATUALIZADA (a)	RECEITAS REALIZADAS				SALDO A REALIZAR (a-c)
			BIMESTRE (b)	% (b/a)	JAN A FEV (c)	% (c/a)	

MARCELO TOLEDO LAURINI
085.669.728-13
PREFEITO MUNICIPAL

PEDRO F. DE OLIVEIRA JUNIOR
825.224.723-72
CONTROLADOR

GISLANA PORTELA LIMA MARTINS
354.052.523-87
CONTADORA CRC Nº M61370-6 PI

PREFEITURA MUNICIPAL DE ANTÔNIO ALMEIDA

RELATÓRIO RESUMIDO DA EXECUÇÃO ORÇAMENTÁRIA

BALANÇO ORÇAMENTÁRIO

ORÇAMENTOS FISCAIS E DA SEGURIDADE SOCIAL

PERÍODO: Janeiro a Fevereiro 2021/BIMESTRE Janeiro - Fevereiro

6 of 6

RREO – ANEXO 1 (LRF, Art. 52, inciso I, alíneas "a" e "b" do inciso II e § 1º)

RS Milhares

DESPESAS INTRA-ORÇAMENTÁRIAS	DOTAÇÃO INICIAL (d)	DOTAÇÃO ATUALIZADA (e)	DESPESAS EMPENHADAS		SALDO (g) = (e-f)	DESPESAS LIQUIDADAS		SALDO (i) = (e-h)	DESPESAS PAGAS ATÉ O BIMESTRE (j)	INSCRITAS EM RESTOS A PAGAR NÃO PROCESSADOS* (k)
			BIMESTRE (f)	JAN A FEV (g)		BIMESTRE (h)	JAN A FEV (i)			
DESPESAS (INTRA-ORÇAMENTÁRIAS) (IX)	834.258,00	834.258,00	23.623,97	23.623,97	810.634,03	23.623,97	23.623,97	810.634,03	23.623,97	0,00
DESPESAS CORRENTES	834.258,00	834.258,00	23.623,97	23.623,97	810.634,03	23.623,97	23.623,97	810.634,03	23.623,97	0,00
PESSOAL E ENCARGOS SOCIAIS	834.258,00	834.258,00	23.623,97	23.623,97	810.634,03	23.623,97	23.623,97	810.634,03	23.623,97	0,00
JUROS E ENCARGOS DA DÍVIDA	0,00	0,00	0,00	0,00	0,00	0,00	0,00	0,00	0,00	0,00
OUTRAS DESPESAS CORRENTES	0,00	0,00	0,00	0,00	0,00	0,00	0,00	0,00	0,00	0,00
DESPESAS DE CAPITAL	0,00	0,00	0,00	0,00	0,00	0,00	0,00	0,00	0,00	0,00
INVESTIMENTOS	0,00	0,00	0,00	0,00	0,00	0,00	0,00	0,00	0,00	0,00
INVERSÕES FINANCEIRAS	0,00	0,00	0,00	0,00	0,00	0,00	0,00	0,00	0,00	0,00
AMORTIZAÇÃO DA DÍVIDA	0,00	0,00	0,00	0,00	0,00	0,00	0,00	0,00	0,00	0,00

MARCELO TOLEDO LAURINI
085.669.728-13
PREFEITO MUNICIPAL

PEDRO F. DE OLIVEIRA JUNIOR
825.224.723-72
CONTROLADOR

GISLANA PORTELA LIMA MARTINS
354.052.523-87
CONTADORA CRC Nº M61370-6 PI

Id:030E58D55123CACB

PREFEITURA MUNICIPAL DE ANTÔNIO ALMEIDA

RELATÓRIO RESUMIDO DA EXECUÇÃO ORÇAMENTÁRIA

DEMONSTRATIVO DA EXECUÇÃO DAS DESPESAS POR FUNÇÃO E SUBFUNÇÃO

ORÇAMENTOS FISCAIS E DA SEGURIDADE SOCIAL

PERÍODO: Janeiro a Fevereiro 2021/BIMESTRE Janeiro - Fevereiro

RREO – Anexo 2 (LRF, Art. 52, inciso II, alínea "a")

RS 1

FUNÇÃO/SUBFUNÇÃO	DOTAÇÃO INICIAL	DOTAÇÃO ATUALIZADA (a)	DESPESAS EMPENHADAS			SALDO (c) = (a-b)	DESPESAS LIQUIDADAS			SALDO (e) = (a-d)	INSCRITAS EM RESTOS A PAGAR NÃO PROCESSADOS (f)
			BIMESTRE (b)	JAN A FEV (c)	% (b/total b)		BIMESTRE (d)	JAN A FEV (e)	% (d/total d)		
DESPESAS (EXCETO INTRA-ORÇAMENTÁRIAS) (I)	18.634.730,00	18.634.730,00	2.036.998,38	2.036.998,38	98,85	16.597.731,62	1.989.808,70	1.989.808,70	98,83	16.644.921,30	0,00
Legislativa	872.889,00	872.889,00	107.931,61	107.931,61	5,24	764.957,39	107.046,56	107.046,56	5,32	765.842,44	0,00
Ação Legislativa	872.889,00	872.889,00	107.931,61	107.931,61	5,24	764.957,39	107.046,56	107.046,56	5,32	765.842,44	0,00
Administração	2.507.099,00	2.577.099,00	501.096,12	501.096,12	24,32	2.076.002,88	498.324,78	498.324,78	24,75	2.078.774,22	0,00
Administração Geral	2.422.639,00	2.492.639,00	494.546,12	494.546,12	24,00	1.998.092,88	491.774,78	491.774,78	24,42	2.000.864,22	0,00
Controle Interno	84.460,00	84.460,00	6.550,00	6.550,00	0,32	77.910,00	6.550,00	6.550,00	0,33	77.910,00	0,00
Assistência Social	1.083.239,00	1.083.239,00	91.146,43	91.146,43	4,42	992.092,57	90.740,48	90.740,48	4,51	992.498,52	0,00
Assistência Comunitária	1.083.239,00	1.083.239,00	91.146,43	91.146,43	4,42	992.092,57	90.740,48	90.740,48	4,51	992.498,52	0,00
Previdência Social	1.118.000,00	1.118.000,00	224.736,95	224.736,95	10,91	893.263,05	184.464,11	184.464,11	9,16	933.535,89	0,00
Previdência do Regime Estatutário	1.118.000,00	1.118.000,00	224.736,95	224.736,95	10,91	893.263,05	184.464,11	184.464,11	9,16	933.535,89	0,00
Saúde	3.949.718,00	3.949.718,00	356.492,13	356.492,13	17,30	3.593.225,87	354.481,33	354.481,33	17,61	3.595.236,67	0,00
Atenção Básica	3.802.990,00	3.802.990,00	348.230,46	348.230,46	16,90	3.454.759,54	346.219,66	346.219,66	17,20	3.456.770,34	0,00
Vigilância Sanitária	68.459,00	68.459,00	0,00	0,00	0,00	68.459,00	0,00	0,00	0,00	68.459,00	0,00
Vigilância Epidemiológica	78.269,00	78.269,00	8.261,67	8.261,67	0,40	70.007,33	8.261,67	8.261,67	0,41	70.007,33	0,00
Educação	4.606.742,00	4.606.742,00	446.809,98	446.809,98	21,68	4.159.932,02	446.456,28	446.456,28	22,17	4.160.285,72	0,00
Ensino Fundamental	3.664.623,00	3.664.623,00	443.204,98	443.204,98	21,51	3.221.418,02	443.204,98	443.204,98	22,01	3.221.418,02	0,00
Ensino Profissional	82.900,00	82.900,00	0,00	0,00	0,00	82.900,00	0,00	0,00	0,00	82.900,00	0,00
Educação Infantil	803.042,00	803.042,00	3.605,00	3.605,00	0,17	799.437,00	3.251,30	3.251,30	0,16	799.790,70	0,00
Educação de Jovens e Adultos	53.577,00	53.577,00	0,00	0,00	0,00	53.577,00	0,00	0,00	0,00	53.577,00	0,00
Educação Especial	2.600,00	2.600,00	0,00	0,00	0,00	2.600,00	0,00	0,00	0,00	2.600,00	0,00
Cultura	433.755,00	433.755,00	13.727,65	13.727,65	0,67	420.027,35	13.727,65	13.727,65	0,68	420.027,35	0,00
Distrito Cultural	415.215,00	415.215,00	13.727,65	13.727,65	0,67	401.487,35	13.727,65	13.727,65	0,68	401.487,35	0,00
Turismo	18.540,00	18.540,00	0,00	0,00	0,00	18.540,00	0,00	0,00	0,00	18.540,00	0,00
Urbanismo	1.297.811,00	1.309.011,00	203.273,74	203.273,74	9,86	1.105.537,26	203.273,74	203.273,74	10,10	1.105.737,26	0,00
Infra-Estrutura Urbana	979.531,00	990.731,00	133.012,08	133.012,08	6,45	857.718,92	133.012,08	133.012,08	6,61	857.718,92	0,00
Serviços Urbanos	318.280,00	318.280,00	70.261,66	70.261,66	3,41	248.018,34	70.261,66	70.261,66	3,49	248.018,34	0,00
Habituação	45.735,00	45.735,00	0,00	0,00	0,00	45.735,00	0,00	0,00	0,00	45.735,00	0,00
Habituação Rural	25.385,00	25.385,00	0,00	0,00	0,00	25.385,00	0,00	0,00	0,00	25.385,00	0,00
Habituação Urbana	20.350,00	20.350,00	0,00	0,00	0,00	20.350,00	0,00	0,00	0,00	20.350,00	0,00
Saneamento	117.180,00	117.180,00	0,00	0,00	0,00	117.180,00	0,00	0,00	0,00	117.180,00	0,00
Infra-Estrutura Urbana	9.150,00	9.150,00	0,00	0,00	0,00	9.150,00	0,00	0,00	0,00	9.150,00	0,00
Saneamento Básico Rural	73.350,00	73.350,00	0,00	0,00	0,00	73.350,00	0,00	0,00	0,00	73.350,00	0,00
Saneamento Básico Urbano	34.680,00	34.680,00	0,00	0,00	0,00	34.680,00	0,00	0,00	0,00	34.680,00	0,00
Gestão Ambiental	207.250,00	207.250,00	0,00	0,00	0,00	207.250,00	0,00	0,00	0,00	207.250,00	0,00
Preservação e Conservação Ambiental	197.020,00	197.020,00	0,00	0,00	0,00	197.020,00	0,00	0,00	0,00	197.020,00	0,00
Controle Ambiental	10.230,00	10.230,00	0,00	0,00	0,00	10.230,00	0,00	0,00	0,00	10.230,00	0,00

FONTE: SCPI - Contabilidade [9.25.25.573], PREFEITURA MUNICIPAL DE ANTONIO ALMEIDA

PREFEITURA MUNICIPAL DE ANTÔNIO ALMEIDA
RELATÓRIO RESUMIDO DA EXECUÇÃO ORÇAMENTÁRIA
DEMONSTRATIVO DA EXECUÇÃO DAS DESPESAS POR FUNÇÃO E SUBFUNÇÃO
ORÇAMENTOS FISCAIS E DA SEGURIDADE SOCIAL
PERÍODO: Janeiro a Fevereiro 2021/BIMESTRE Janeiro - Fevereiro

RREO - Anexo 2 (LRF, Art. 52, inciso II, alínea "c")

RS 1

FUNÇÃO/SUBFUNÇÃO	DOTAÇÃO INICIAL	DOTAÇÃO ATUALIZADA (a)	DESPESAS EMPENHADAS			SALDO (c) = (a-b)	DESPESAS LIQUIDADAS			SALDO (e) = (a-d)	INSCRITAS EM RESTOS A PAGAR NÃO PROCESSADOS (f)
			BIMESTRE	JAN A FEV (b)	% (b/total b)		BIMESTRE	JAN A FEV (d)	% (d/total d)		
Agricultura	839.368,00	839.368,00	49.977,90	49.977,90	2,43	789.390,10	49.487,90	49.487,90	2,46	789.880,10	0,00
Recursos Hídricos	311.600,00	311.600,00	2.643,00	2.643,00	0,13	308.957,00	2.643,00	2.643,00	0,13	308.957,00	0,00
Abastecimento	364.112,00	364.112,00	47.334,90	47.334,90	2,30	316.777,10	46.844,90	46.844,90	2,33	317.267,10	0,00
Extensão Rural	163.656,00	163.656,00	0,00	0,00	0,00	163.656,00	0,00	0,00	0,00	163.656,00	0,00
Comunicações	1.030,00	1.030,00	0,00	0,00	0,00	1.030,00	0,00	0,00	0,00	1.030,00	0,00
Comunicações Postais	1.030,00	1.030,00	0,00	0,00	0,00	1.030,00	0,00	0,00	0,00	1.030,00	0,00
Energia	307.324,00	247.324,00	0,00	0,00	0,00	247.324,00	0,00	0,00	0,00	247.324,00	0,00
Energia Elétrica	307.324,00	247.324,00	0,00	0,00	0,00	247.324,00	0,00	0,00	0,00	247.324,00	0,00
Transporte	104.376,00	104.376,00	0,00	0,00	0,00	104.376,00	0,00	0,00	0,00	104.376,00	0,00
Transporte Rodoviário	104.376,00	104.376,00	0,00	0,00	0,00	104.376,00	0,00	0,00	0,00	104.376,00	0,00
Desporto e Lazer	406.508,00	396.508,00	20.551,71	20.551,71	1,00	375.956,29	20.551,71	20.551,71	1,02	375.956,29	0,00
Desporto Comunitário	406.508,00	396.508,00	20.551,71	20.551,71	1,00	375.956,29	20.551,71	20.551,71	1,02	375.956,29	0,00
Encargos Especiais	240.194,00	228.994,00	21.254,16	21.254,16	1,03	207.739,84	21.254,16	21.254,16	1,06	207.739,84	0,00
Serviço da Dívida Interna	240.194,00	228.994,00	21.254,16	21.254,16	1,03	207.739,84	21.254,16	21.254,16	1,06	207.739,84	0,00
Reserva de Contingência	496.512,00	496.512,00	0,00	0,00	0,00	496.512,00	0,00	0,00	0,00	496.512,00	0,00
Reserva de Contingência	496.512,00	496.512,00	0,00	0,00	0,00	496.512,00	0,00	0,00	0,00	496.512,00	0,00
DESPESAS (INTRA-ORÇAMENTÁRIAS) (II)	834.258,00	834.258,00	23.623,97	23.623,97	1,15	810.634,03	23.623,97	23.623,97	1,17	810.634,03	0,00
Legislativa	22.000,00	22.000,00	0,00	0,00	0,00	22.000,00	0,00	0,00	0,00	22.000,00	0,00
Ação Legislativa	22.000,00	22.000,00	0,00	0,00	0,00	22.000,00	0,00	0,00	0,00	22.000,00	0,00
Administração	261.388,00	261.388,00	13.129,52	13.129,52	0,64	248.258,48	13.129,52	13.129,52	0,65	248.258,48	0,00
Administração Geral	252.118,00	252.118,00	13.129,52	13.129,52	0,64	238.988,48	13.129,52	13.129,52	0,65	238.988,48	0,00
Controle Interno	9.270,00	9.270,00	0,00	0,00	0,00	9.270,00	0,00	0,00	0,00	9.270,00	0,00
Assistência Social	46.715,00	46.715,00	671,51	671,51	0,03	46.043,49	671,51	671,51	0,03	46.043,49	0,00
Assistência Comunitária	46.715,00	46.715,00	671,51	671,51	0,03	46.043,49	671,51	671,51	0,03	46.043,49	0,00
Previdência Social	1.000,00	1.000,00	0,00	0,00	0,00	1.000,00	0,00	0,00	0,00	1.000,00	0,00
Previdência do Regime Estatutário	1.000,00	1.000,00	0,00	0,00	0,00	1.000,00	0,00	0,00	0,00	1.000,00	0,00
Saúde	141.625,00	141.625,00	9.822,94	9.822,94	0,48	131.802,06	9.822,94	9.822,94	0,49	131.802,06	0,00
Atenção Básica	132.355,00	132.355,00	9.273,94	9.273,94	0,45	123.081,06	9.273,94	9.273,94	0,46	123.081,06	0,00
Vigilância Sanitária	4.120,00	4.120,00	0,00	0,00	0,00	4.120,00	0,00	0,00	0,00	4.120,00	0,00
Vigilância Epidemiológica	5.150,00	5.150,00	549,00	549,00	0,03	4.601,00	549,00	549,00	0,03	4.601,00	0,00
Educação	314.150,00	314.150,00	0,00	0,00	0,00	314.150,00	0,00	0,00	0,00	314.150,00	0,00
Ensino Fundamental	301.970,00	301.970,00	0,00	0,00	0,00	301.970,00	0,00	0,00	0,00	301.970,00	0,00
Educação Infantil	12.180,00	12.180,00	0,00	0,00	0,00	12.180,00	0,00	0,00	0,00	12.180,00	0,00
Cultura	8.240,00	8.240,00	0,00	0,00	0,00	8.240,00	0,00	0,00	0,00	8.240,00	0,00
Difusão Cultural	8.240,00	8.240,00	0,00	0,00	0,00	8.240,00	0,00	0,00	0,00	8.240,00	0,00
Urbanismo	12.360,00	12.360,00	0,00	0,00	0,00	12.360,00	0,00	0,00	0,00	12.360,00	0,00
Infra-Estrutura Urbana	12.360,00	12.360,00	0,00	0,00	0,00	12.360,00	0,00	0,00	0,00	12.360,00	0,00

FONTE: SCP1 - Contabilidade [9.25.25.573], PREFEITURA MUNICIPAL DE ANTONIO ALMEIDA

PREFEITURA MUNICIPAL DE ANTÔNIO ALMEIDA
RELATÓRIO RESUMIDO DA EXECUÇÃO ORÇAMENTÁRIA
DEMONSTRATIVO DA EXECUÇÃO DAS DESPESAS POR FUNÇÃO E SUBFUNÇÃO
ORÇAMENTOS FISCAIS E DA SEGURIDADE SOCIAL
PERÍODO: Janeiro a Fevereiro 2021/BIMESTRE Janeiro - Fevereiro

RREO - Anexo 2 (LRF, Art. 52, inciso II, alínea "c")

RS 1

FUNÇÃO/SUBFUNÇÃO	DOTAÇÃO INICIAL	DOTAÇÃO ATUALIZADA (a)	DESPESAS EMPENHADAS			SALDO (c) = (a-b)	DESPESAS LIQUIDADAS			SALDO (e) = (a-d)	INSCRITAS EM RESTOS A PAGAR NÃO PROCESSADOS (f)
			BIMESTRE	JAN A FEV (b)	% (b/total b)		BIMESTRE	JAN A FEV (d)	% (d/total d)		
Agricultura	17.510,00	17.510,00	0,00	0,00	0,00	17.510,00	0,00	0,00	0,00	17.510,00	0,00
Abastecimento	17.510,00	17.510,00	0,00	0,00	0,00	17.510,00	0,00	0,00	0,00	17.510,00	0,00
Desporto e Lazer	9.270,00	9.270,00	0,00	0,00	0,00	9.270,00	0,00	0,00	0,00	9.270,00	0,00
Desporto Comunitário	9.270,00	9.270,00	0,00	0,00	0,00	9.270,00	0,00	0,00	0,00	9.270,00	0,00
TOTAL (III) = (I + II)	19.468.988,00	19.468.988,00	2.060.622,35	2.060.622,35	100,00	17.408.365,65	2.013.432,67	2.013.432,67	100,00	17.455.555,33	0,00

Nota: Durante o exercício, somente as despesas liquidadas são consideradas executadas. No encerramento do exercício, as despesas não liquidadas inscritas em restos a pagar processados são também consideradas executadas.

Dessa forma, para maior transparência, as despesas executadas estão segregadas em:

a) Despesas liquidadas, consideradas aquelas em que houve a entrega do material ou serviço, nos termos do art. 63 da Lei 4.320/64;

b) Despesas empenhadas mas não liquidadas, inscritas em Restos a Pagar processados, consideradas liquidadas no encerramento do exercício, por força do art.35, inciso II da Lei 4.320/64.

MARCELO TOLEDO LAURINI
085.669.728-13
PREFEITO MUNICIPAL

PEDRO F. DE OLIVEIRA JUNIOR
825.224.723-72
CONTROLADOR

GISLANA PORTELA LIMA MARTINS
354.052.523-87
CONTADORA CRC Nº M6137/O-6 PI

FONTE: SCP1 - Contabilidade [9.25.25.573], PREFEITURA MUNICIPAL DE ANTONIO ALMEIDA

Id:0CC53F1FDFE9CACC

PREFEITURA MUNICIPAL DE ANTÔNIO ALMEIDA
RELATÓRIO RESUMIDO DA EXECUÇÃO ORÇAMENTÁRIA
DEMONSTRATIVO DA RECEITA CORRENTE LÍQUIDA
ORÇAMENTO FISCAL E DA SEGURIDADE SOCIAL
MAR/2020 A FEV/2021

RREO – ANEXO 3 (LRF, Art. 53, inciso I)

RS 1

ESPECIFICAÇÃO	EVOLUÇÃO DA RECEITA REALIZADA NOS ÚLTIMOS 12 MESES												TOTAL (ÚLTIMOS 12 MESES)	PREVISÃO ATUALIZADA
	MAR/2020	ABR/2020	MAI/2020	JUN/2020	JUL/2020	AGO/2020	SET/2020	OUT/2020	NOV/2020	DEZ/2020	JAN/2021	FEV/2021		
RECEITAS CORRENTES (I)	1.253.422,43	1.599.769,80	1.189.224,06	1.505.617,39	1.869.547,00	1.347.061,84	1.444.634,35	1.474.592,99	1.584.862,05	2.390.919,44	1.748.776,16	1.759.882,91	19.168.310,42	20.032.111,00
Impostos, Taxas e Contribuições de Melhoria	32.000,51	28.455,20	33.418,65	47.631,27	39.910,99	77.609,64	120.504,11	70.803,43	66.038,69	164.001,51	22.265,59	27.425,75	730.125,34	831.108,00
IPPU	796,06	631,67	2,05	2.510,27	153,00	225,00	270,00	2.231,18	1.074,38	1.324,80	1.651,75	1.304,74	12.174,90	8.000,00
ISS	17.011,49	20.375,08	20.240,83	18.489,91	26.713,48	62.046,04	102.939,43	52.147,19	45.229,42	108.034,03	11.552,56	15.876,69	500.656,15	556.782,00
ITBI	25,15	0,00	0,00	9.118,50	0,00	0,00	0,00	160,00	0,00	0,00	0,00	0,00	9.303,65	18.000,00
IRRF	14.167,81	7.448,45	13.175,77	17.512,59	13.044,51	15.398,60	17.294,68	16.265,06	19.734,89	54.642,68	9.061,28	10.244,32	207.990,64	244.000,00
Outros Impostos, Taxas e Contribuições de Melhoria	0,00	0,00	0,00	0,00	0,00	0,00	0,00	0,00	0,00	0,00	0,00	0,00	0,00	4.326,00
Contribuições	28.781,94	30.014,57	29.821,21	29.395,14	29.365,60	29.215,42	28.879,87	28.836,66	29.745,91	236.327,83	640,95	37.940,96	578.966,06	384.086,00
Recursos Patrimoniais	4.053,95	1.874,51	1.436,83	22.330,05	1.497,96	6.103,72	1.616,38	296,47	3.079,65	2.801,03	189,51	220,91	45.500,97	329.323,00
Rendimentos de Aplicação Financeira	4.053,95	1.874,51	1.436,83	22.330,05	1.497,96	6.103,72	1.616,38	296,47	3.079,65	2.801,03	189,51	220,91	45.500,97	70.058,00
Outras Receitas Patrimoniais	0,00	0,00	0,00	0,00	0,00	0,00	0,00	0,00	0,00	0,00	0,00	0,00	0,00	259.265,00
Recursos Agropecuários	0,00	0,00	0,00	0,00	0,00	0,00	0,00	0,00	0,00	0,00	0,00	0,00	0,00	0,00
Recursos Industriais	0,00	0,00	0,00	0,00	0,00	0,00	0,00	0,00	0,00	0,00	0,00	0,00	0,00	0,00
Recursos de Serviços	0,00	0,00	0,00	0,00	0,00	0,00	0,00	0,00	0,00	0,00	0,00	0,00	0,00	0,00
Transferências Correntes	1.147.685,95	1.517.023,11	1.101.302,92	1.381.195,51	1.772.727,16	1.207.025,93	1.269.673,63	1.351.551,72	1.458.344,07	1.941.688,76	1.718.840,11	1.662.437,90	17.529.496,77	17.972.712,00
Cota Parte do FPM	336.435,00	525.825,05	549.368,13	447.215,12	770.953,14	489.728,02	394.480,23	530.811,15	703.549,98	1.049.047,37	766.691,43	1.004.938,06	7.769.042,68	9.698.243,00
Cota Parte do ICMS	300.855,79	209.773,89	200.047,02	288.156,66	262.619,88	306.528,20	349.137,15	349.716,29	372.993,82	425.222,84	431.670,35	268.347,09	3.765.068,98	2.081.210,00
Cota Parte do IPVA	2.112,04	827,75	1.657,32	2.558,11	762,33	3.092,11	1.152,95	961,05	770,62	198,89	8.798,08	7.566,51	30.457,76	38.000,00
Cota Parte do ITR	390,50	1.117,46	6.825,85	10,00	33,54	0,00	877,85	17.438,88	38,86	5.507,98	45,22	651,25	32.937,39	8.400,00
Transferências da LC 87/1996	0,00	0,00	0,00	0,00	0,00	0,00	0,00	0,00	0,00	0,00	0,00	0,00	0,00	1.676,00
Transferências da LC 81/1989	13,09	11,75	11,71	10,53	12,65	14,63	17,19	19,67	21,56	22,68	30,84	25,23	211,53	576,00
Transferências do FUNDEB	181.220,04	209.016,76	164.778,22	156.419,23	176.440,91	177.354,01	172.124,62	189.922,91	227.107,63	246.016,28	327.307,76	263.934,11	2.491.642,48	2.779.346,00
Outras Transferências Correntes	126.659,49	570.450,45	178.614,67	486.825,86	561.904,71	230.308,96	351.883,64	262.681,77	153.861,60	215.672,72	184.296,43	116.975,65	3.440.135,95	3.365.261,00
Outras Receitas Correntes	40.900,08	22.402,41	23.244,45	25.065,42	26.045,29	27.047,13	23.960,36	23.104,71	27.653,73	46.100,31	6.840,00	31.857,39	324.221,28	514.882,00
DEDUÇÕES (II)	235.341,58	199.650,29	203.361,85	198.763,94	195.844,18	210.759,11	200.018,95	230.722,36	266.330,71	363.238,29	239.681,36	314.357,65	2.858.070,27	2.643.634,00
Contribuição do Servidor para o Plano de Previdência	28.781,94	30.014,57	29.821,21	29.395,14	29.295,52	29.215,42	28.827,45	28.836,66	28.721,73	85.029,91	0,00	37.888,54	385.828,09	293.727,00
Compensação Financeira entre Regimes de Previdência	39.023,43	22.292,49	22.292,49	22.292,49	22.292,49	22.292,49	22.292,49	22.292,49	22.292,49	44.584,98	0,00	21.681,87	283.630,20	100.000,00
Dedução de Receita para Formação do Fundeb	167.536,21	147.343,23	151.248,15	147.076,31	144.256,17	159.251,20	148.899,01	179.593,21	215.316,49	233.623,40	239.681,36	254.787,24	2.188.611,98	2.249.907,00
RECEITA CORRENTE LÍQUIDA (I)-(II)	1.018.080,85	1.400.119,51	985.862,21	1.306.853,45	1.673.702,82	1.136.302,73	1.244.615,40	1.243.870,63	1.318.531,34	2.027.681,15	1.509.094,80	1.445.525,26	16.310.240,15	17.388.477,00
(-) Transferências obrigatórias da União relativas às emendas individuais (art. 166-A, § 1º, da CF) (IV)	0,00	0,00	0,00	0,00	0,00	0,00	0,00	0,00	0,00	0,00	0,00	0,00	0,00	320.714,00
RECEITA CORRENTE LÍQUIDA AJUSTADA PARA CÁLCULO DOS LIMITES DE ENDIVIDAMENTO (V) = (I) - (IV)	1.018.080,85	1.400.119,51	985.862,21	1.306.853,45	1.673.702,82	1.136.302,73	1.244.615,40	1.243.870,63	1.318.531,34	2.027.681,15	1.509.094,80	1.445.525,26	16.310.240,15	17.067.763,00
(-) Transferências obrigatórias da União relativas às emendas de bancada (art. 166, § 16, da CF) (VI)	0,00	0,00	0,00	0,00	0,00	0,00	0,00	0,00	0,00	0,00	0,00	0,00	0,00	0,00
RECEITA CORRENTE LÍQUIDA AJUSTADA PARA CÁLCULO DOS LIMITES DA DESPESA COM PESSOAL (VII) = (V) - (VI)	1.018.080,85	1.400.119,51	985.862,21	1.306.853,45	1.673.702,82	1.136.302,73	1.244.615,40	1.243.870,63	1.318.531,34	2.027.681,15	1.509.094,80	1.445.525,26	16.310.240,15	17.067.763,00

MARCELO TOLEDO LAURINI
085.669.728-13

PEDRO F. DE OLIVEIRA JUNIOR
825.224.723-72

GISLANA PORTELA LIMA MARTINS
354.052.523-87

PREFEITURA MUNICIPAL DE ANTÔNIO ALMEIDA
RELATÓRIO RESUMIDO DA EXECUÇÃO ORÇAMENTÁRIA
DEMONSTRATIVO DA RECEITA CORRENTE LÍQUIDA
ORÇAMENTO FISCAL E DA SEGURIDADE SOCIAL
MAR/2020 A FEV/2021

RREO – ANEXO 3 (LRF, Art. 53, inciso I)

RS 1

ESPECIFICAÇÃO	EVOLUÇÃO DA RECEITA REALIZADA NOS ÚLTIMOS 12 MESES												TOTAL (ÚLTIMOS 12 MESES)	PREVISÃO ATUALIZADA
	MAR/2020	ABR/2020	MAI/2020	JUN/2020	JUL/2020	AGO/2020	SET/2020	OUT/2020	NOV/2020	DEZ/2020	JAN/2021	FEV/2021		
PREFEITO MUNICIPAL	CONTROADOR											CONTADORA CRC Nº M6137/O-6 PI		

ANTÔNIO ALMEIDA - PI

LRF: Publicações
Obrigatórias

Id:09FEB42F24D5CAD6

RELATÓRIO RESUMIDO DA EXECUÇÃO ORÇAMENTÁRIA
 DEMONSTRATIVOS DAS RECEITAS E DESPESAS PREVIDENCIÁRIAS
 DO REGIME PRÓPRIO DOS SERVIDORES PÚBLICOS
 PERÍODO: Janeiro a Fevereiro 2021/BIMESTRE Janeiro - Fevereiro

1 of 4

RREO – ANEXO 4 (LRF, art. 53, inciso II)

R\$ 1

PLANO PREVIDENCIÁRIO		
RECEITAS PREVIDENCIÁRIAS - RPPS	PREVISÃO ATUALIZADA (a)	RECEITAS REALIZADAS ATÉ O BIMESTRE (b)
RECEITAS CORRENTES (I)	1.207.875,00	69.167,29
Receita de Contribuições dos Segurados	293.727,00	37.888,54
Ativo	293.727,00	37.888,54
Inativo	0,00	0,00
Pensionista	0,00	0,00
Receita de Contribuições Patronais	764.148,00	9.596,88
Ativo	764.148,00	9.596,88
Inativo	0,00	0,00
Pensionista	0,00	0,00
Receita Patrimonial	50.000,00	0,00
Receitas Imobiliárias	0,00	0,00
Receitas de Valores Mobiliários	50.000,00	0,00
Outras Receitas Patrimoniais	0,00	0,00
Receita de Serviços	0,00	0,00
Outras Receitas Correntes	100.000,00	21.681,87
Compensação Previdenciária entre os Regimes	100.000,00	21.681,87
Aportes Periódicos para Amortização de Déficit Anual do RPPS (II)	0,00	0,00
Demais Receitas Correntes	0,00	0,00
RECEITAS DE CAPITAL (III)	0,00	0,00
Alienação de Bens, Direitos e Ativos	0,00	0,00
Amortização de Empréstimos	0,00	0,00
Outras Receitas de Capital	0,00	0,00
TOTAL DAS RECEITAS PREVIDENCIÁRIAS RPPS - (IV) = (I + III - II)	1.207.875,00	69.167,29

DESPESAS PREVIDENCIÁRIAS - RPPS	DOTAÇÃO ATUALIZADA (c)	DESPESAS EMPENHADAS ATÉ O BIMESTRE (d)	DESPESAS LIQUIDADAS ATÉ O BIMESTRE (e)	DESPESAS PAGAS ATÉ O BIMESTRE (f)	INSCRITAS EM RESTOS A PAGAR NÃO PROCESSADOS NO EXERCÍCIO (g)
Benefícios - Civil	1.030.000,00	183.836,95	183.836,95	183.836,95	0,00
Aposentadorias	920.000,00	164.629,35	164.629,35	164.629,35	0,00
Pensões por Morte	110.000,00	19.207,60	19.207,60	19.207,60	0,00
Outras Despesas Previdenciárias	3.000,00	0,00	0,00	0,00	0,00
Compensação Previdenciária entre os Regimes	3.000,00	0,00	0,00	0,00	0,00
Demais Despesas Previdenciárias	0,00	0,00	0,00	0,00	0,00
TOTAL DAS DESPESAS DO FUNDO EM CAPITALIZAÇÃO (V)	1.033.000,00	183.836,95	183.836,95	183.836,95	0,00

FONTE: SCPI - Contabilidade [9.25.25.573], PREFEITURA MUNICIPAL DE ANTONIO ALMEIDA

RELATÓRIO RESUMIDO DA EXECUÇÃO ORÇAMENTÁRIA
 DEMONSTRATIVOS DAS RECEITAS E DESPESAS PREVIDENCIÁRIAS
 DO REGIME PRÓPRIO DOS SERVIDORES PÚBLICOS
 PERÍODO: Janeiro a Fevereiro 2021/BIMESTRE Janeiro - Fevereiro

2 of 4

RREO – ANEXO 4 (LRF, art. 53, inciso II)

R\$ 1

RESULTADO PREVIDENCIÁRIO - FUNDO EM CAPITALIZAÇÃO (VI) = (IV - V)	174.875,00	-114.669,66	-114.669,66	-114.669,66
RECURSOS RPPS ARRECADADOS EM EXERCÍCIOS ANTERIORES	PREVISÃO ORÇAMENTÁRIA			
VALOR	0,00			
RESERVA ORÇAMENTÁRIA DO RPPS	PREVISÃO ORÇAMENTÁRIA			
VALOR	176.875,00			
APORTES DE RECURSOS PARA O PLANO PREVIDENCIÁRIO DO RPPS	APORTES REALIZADOS			
Plano de Amortização - Contribuição Patronal Suplementar	0,00			
Plano de Amortização - Aporte Periódico de Valores Predefinidos	0,00			
Outros Aportes para o RPPS	0,00			
Recursos para Cobertura de Déficit Financeiro	0,00			
BENS E DIREITOS DO RPPS	SALDO ATUAL			
Caixa e Equivalentes de Caixa	0,00			
Investimentos e Aplicações	3.495.417,05			
Outros Bens e Direitos	0,00			

PLANO FINANCEIRO		
RECEITAS PREVIDENCIÁRIAS - RPPS	PREVISÃO ATUALIZADA (a)	RECEITAS REALIZADAS ATÉ O BIMESTRE (b)
RECEITAS CORRENTES (VII)	0,00	0,00
Receita de Contribuições dos Segurados	0,00	0,00
Ativo	0,00	0,00
Inativo	0,00	0,00
Pensionista	0,00	0,00
Receita de Contribuições Patronais	0,00	0,00
Ativo	0,00	0,00
Inativo	0,00	0,00
Pensionista	0,00	0,00
Receita Patrimonial	0,00	0,00
Receitas Imobiliárias	0,00	0,00
Receitas de Valores Mobiliários	0,00	0,00
Outras Receitas Patrimoniais	0,00	0,00
Receita de Serviços	0,00	0,00
Outras Receitas Correntes	0,00	0,00
Compensação Previdenciária entre os Regimes	0,00	0,00
Demais Receitas Correntes	0,00	0,00

FONTE: SCPI - Contabilidade [9.25.25.573], PREFEITURA MUNICIPAL DE ANTONIO ALMEIDA

RELATÓRIO RESUMIDO DA EXECUÇÃO ORÇAMENTÁRIA
DEMONSTRATIVOS DAS RECEITAS E DESPESAS PREVIDENCIÁRIAS
DO REGIME PRÓPRIO DOS SERVIDORES PÚBLICOS

3 of 4

PERÍODO: Janeiro a Fevereiro 2021/BIMESTRE Janeiro - Fevereiro

RREO – ANEXO 4 (LRF, art. 53, inciso II)		RS 1
RECEITAS DE CAPITAL (VIII)	0,00	0,00
Alienação de Bens, Direitos e Ativos	0,00	0,00
Amortização de Empréstimos	0,00	0,00
Outras Receitas de Capital	0,00	0,00
TOTAL DAS RECEITAS DO FUNDO EM REPARTIÇÃO (IX) = (VII + VIII)	0,00	0,00

DESPESAS PREVIDENCIÁRIAS - RPPS	DOTAÇÃO ATUALIZADA (c)	DESPESAS EMPENHADAS ATÉ O BIMESTRE (d)	DESPESAS LIQUIDADAS ATÉ O BIMESTRE (e)	DESPESAS PAGAS ATÉ O BIMESTRE (f)	INSCRITAS EM RESTOS A PAGAR NÃO PROCESSADOS NO EXERCÍCIO (g)
Benefícios - Civil	0,00	0,00	0,00	0,00	0,00
Aposentadorias	0,00	0,00	0,00	0,00	0,00
Pensões por Morte	0,00	0,00	0,00	0,00	0,00
Outras Despesas Previdenciárias	0,00	0,00	0,00	0,00	0,00
Compensação Previdenciária entre os Regimes	0,00	0,00	0,00	0,00	0,00
Demais Despesas Previdenciárias	0,00	0,00	0,00	0,00	0,00
TOTAL DAS DESPESAS DO FUNDO EM REPARTIÇÃO (X)	0,00	0,00	0,00	0,00	0,00
RESULTADO PREVIDENCIÁRIO - FUNDO EM REPARTIÇÃO (XI) = (IX - X)	0,00	0,00	0,00	0,00	0,00

APORTES DE RECURSOS PARA O PLANO FINANCEIRO DO RPPS		APORTES REALIZADOS
Recursos para Cobertura de Insuficiências Financeiras		0,00
Recursos para Formação de Reserva		0,00
RECEITAS DA ADMINISTRAÇÃO - RPPS	PREVISÃO ATUALIZADA (a)	RECEITAS REALIZADAS ATÉ O BIMESTRE (b)
Receitas Correntes	86.000,00	46.918,99
TOTAL DAS RECEITAS DA ADMINISTRAÇÃO RPPS (XII)	86.000,00	46.918,99

DESPESAS DA ADMINISTRAÇÃO - RPPS	DOTAÇÃO ATUALIZADA (c)	DESPESAS EMPENHADAS ATÉ O BIMESTRE (d)	DESPESAS LIQUIDADAS ATÉ O BIMESTRE (e)	DESPESAS PAGAS ATÉ O BIMESTRE (f)	INSCRITAS EM RESTOS A PAGAR NÃO PROCESSADOS NO EXERCÍCIO (g)
Despesas Correntes (XIII)	75.000,00	40.900,00	627,16	627,16	0,00
Pessoal e Encargos Sociais	3.500,00	0,00	0,00	0,00	0,00
Demais Despesas Correntes	71.500,00	40.900,00	627,16	627,16	0,00
Despesas de Capital (XIV)	11.000,00	0,00	0,00	0,00	0,00
TOTAL DAS DESPESAS DA ADMINISTRAÇÃO RPPS (XV) = (XIII) + (XIV)	86.000,00	40.900,00	627,16	627,16	0,00
RESULTADO DA ADMINISTRAÇÃO RPPS (XVI) = (XII - XV)	0,00	6.018,99	46.291,83	46.291,83	0,00

FONTE: SCP1 - Contabilidade [9.25.25.573], PREFEITURA MUNICIPAL DE ANTONIO ALMEIDA

RELATÓRIO RESUMIDO DA EXECUÇÃO ORÇAMENTÁRIA
DEMONSTRATIVOS DAS RECEITAS E DESPESAS PREVIDENCIÁRIAS
DO REGIME PRÓPRIO DOS SERVIDORES PÚBLICOS

4 of 4

PERÍODO: Janeiro a Fevereiro 2021/BIMESTRE Janeiro - Fevereiro

RREO – ANEXO 4 (LRF, art. 53, inciso II)		RS 1
BENEFÍCIOS PREVIDENCIÁRIO MANTIDOS PELO TESOUREIRO		
RECEITAS PRECEITAS PREVIDENCIÁRIAS (BENEFÍCIOS MANTIDOS PELO TESOUREIRO)	PREVISÃO ATUALIZADA (a)	RECEITAS REALIZADAS ATÉ O BIMESTRE (b)
Contribuições dos Servidores	0,00	0,00
Demais Receitas Previdenciárias	0,00	0,00
TOTAL DAS RECEITAS (BENEFÍCIOS MANTIDOS PELO TESOUREIRO) (XVII)	0,00	0,00

DESPESAS PREVIDENCIÁRIAS (BENEFÍCIOS MANTIDOS PELO TESOUREIRO)	DOTAÇÃO ATUALIZADA (c)	DESPESAS EMPENHADAS ATÉ O BIMESTRE (d)	DESPESAS LIQUIDADAS ATÉ O BIMESTRE (e)	DESPESAS PAGAS ATÉ O BIMESTRE (f)	INSCRITAS EM RESTOS A PAGAR NÃO PROCESSADOS NO EXERCÍCIO (g)
--	------------------------	--	--	-----------------------------------	--

MARCELO TOLEDO LAURINI
085.669.728-13
PREFEITO MUNICIPAL

PEDRO F. DE OLIVEIRA JUNIOR
825.224.723-72
CONTROLADOR

GISLANA PORTELA LIMA MARTINS
354.052.523-87
CONTADORA CRC Nº M6137/O-6 PI

Nota: Durante o exercício, somente as despesas liquidadas são consideradas executadas. No encerramento do exercício, as despesas não liquidadas inscritas em restos a pagar processados são também consideradas executadas.

Dessa forma, para maior transparência, as despesas executadas estão segregadas em:

. a) Despesas liquidadas, consideradas aquelas em que houve a entrega do material ou serviço, nos termos do art. 63 da Lei 4.320/64;

. b) Despesas empenhadas mas não liquidadas, inscritas em Restos a Pagar processados, consideradas liquidadas no encerramento do exercício, por força do art.35, inciso II da Lei 4.320/64.

FONTE: SCP1 - Contabilidade [9.25.25.573], PREFEITURA MUNICIPAL DE ANTONIO ALMEIDA

ANTÔNIO ALMEIDA - PI

Publicações
Obrigatórias

Id:01AB135CF399CADC

PREFEITURA MUNICIPAL DE ANTÔNIO ALMEIDA
 RELATÓRIO RESUMIDO DA EXECUÇÃO ORÇAMENTÁRIA
 DEMONSTRATIVO DOS RESULTADOS PRIMÁRIO E NOMINAL
 ORÇAMENTO FISCAL E DA SEGURIDADE SOCIAL
 PERÍODO: Janeiro a Fevereiro 2021/BIMESTRE Janeiro - Fevereiro

Page 1 of 3

R\$ 1

RREO - ANEXO 6 (LRF, art 53, inciso III)

RECEITAS PRIMÁRIAS	PREVISÃO ATUALIZADA	RECEITAS REALIZADAS (a)	
		Jan a Fev/2021	
RECEITAS CORRENTES (I)	17.782.204,00	3.014.190,47	
Impostos, Taxas e Contribuições de Melhoria	831.108,00	49.691,34	
IPTU	8.000,00	2.956,49	
ISS	556.782,00	27.429,25	
ITBI	18.000,00	0,00	
IRRF	244.000,00	19.305,60	
Outros Impostos, Taxas e Contribuições de Melhoria	4.326,00	0,00	
Contribuições	384.086,00	38.581,91	
Reciclagem	329.323,00	410,42	
Aplicações Financeiras (II)	70.058,00	410,42	
Outras Receitas Patrimoniais	259.265,00	0,00	
Transferências Correntes	15.722.805,00	2.886.809,41	
Cota Parte do FPM	7.874.308,20	1.417.303,64	
Cota Parte do ICMS	1.664.968,00	560.013,98	
Cota Parte do IPVA	30.400,00	16.364,59	
Cota Parte do ITR	6.720,00	557,18	
Transferências da LC 87/1996	1.340,80	0,00	
Transferências da LC 61/1989	461,00	56,07	
Transferências do FUNDEB	2.779.346,00	591.241,87	
Outras Transferências Correntes	3.365.261,00	301.272,08	
Demais Receitas Correntes	514.882,00	38.697,39	
Outras Receitas Financeiras (III)	0,00	0,00	
Receitas Correntes Restantes	514.882,00	38.697,39	
RECEITAS PRIMÁRIAS CORRENTES (IV) = I - II - III	17.712.146,00	3.013.780,05	
RECEITAS DE CAPITAL (V)	1.012.511,00	0,00	
Operações de Crédito (VI)	100.000,00	0,00	
Amortização de Empréstimos (VII)	0,00	0,00	
Alienação de Bens	53.200,00	0,00	
Receitas de Alienação de Investimentos Temporários (VIII)	0,00	0,00	
Receitas de Alienação de Investimentos Permanentes (IX)	0,00	0,00	
Outras Alienações de Bens	53.200,00	0,00	
Transferências de Capital	859.311,00	0,00	
Convênios	730.561,00	0,00	
Outras Transferências de Capital	128.750,00	0,00	
Outras Receitas de Capital	0,00	0,00	
Outras Receitas de Capital Não Primárias (X)	0,00	0,00	
Outras Receitas de Capital Primárias	0,00	0,00	
RECEITAS PRIMÁRIAS DE CAPITAL (XI) = (V-VI-VII-VIII-IX-X)	912.511,00	0,00	
RECEITA PRIMÁRIA TOTAL (XII) = (IV+XI)	18.624.657,00	3.013.780,05	

FONTE: SCPI - Contabilidade [9.25.25.573], PREFEITURA MUNICIPAL DE ANTONIO ALMEIDA

PREFEITURA MUNICIPAL DE ANTÔNIO ALMEIDA
 RELATÓRIO RESUMIDO DA EXECUÇÃO ORÇAMENTÁRIA
 DEMONSTRATIVO DOS RESULTADOS PRIMÁRIO E NOMINAL
 ORÇAMENTO FISCAL E DA SEGURIDADE SOCIAL
 PERÍODO: Janeiro a Fevereiro 2021/BIMESTRE Janeiro - Fevereiro

Page 2 of 3

R\$ 1

RREO - ANEXO 6 (LRF, art 53, inciso III)

DESPESAS PRIMÁRIAS	DOTAÇÃO ATUALIZADA	DESPESAS EMPENHADAS	DESPESAS LIQUIDADAS	DESPESAS PAGAS (a)	RESTOS A PAGAR PROCESSADOS PAGOS (b)	RESTOS A PAGAR NÃO PROCESSADOS	
						LIQUIDADOS	PAGOS (c)
DESPESAS CORRENTES (XIII)	16.732.169,00	1.905.690,47	1.858.500,79	1.677.663,05	90.374,12	0,00	0,00
Pessoal e Encargos Sociais	8.906.050,00	1.290.223,29	1.290.223,29	1.235.383,17	8.673,16	0,00	0,00
Juros e Encargos da Dívida (XIV)	8.753,00	0,00	0,00	0,00	0,00	0,00	0,00
Outras Despesas Correntes	7.817.366,00	615.467,18	568.277,50	442.279,88	81.700,96	0,00	0,00
DESPESAS PRIMÁRIAS CORRENTES (XV) = (XIII-XIV)	16.723.416,00	1.905.690,47	1.858.500,79	1.677.663,05	90.374,12	0,00	0,00
DESPESAS DE CAPITAL (XVI)	1.406.049,00	119.407,91	119.407,91	21.254,16	6.817,41	0,00	0,00
Investimentos	1.012.511,00	98.153,75	98.153,75	0,00	6.817,41	0,00	0,00
Inversões Financeiras	53.200,00	0,00	0,00	0,00	0,00	0,00	0,00
Concessão de Empréstimos e Financiamentos (XVII)	0,00	0,00	0,00	0,00	0,00	0,00	0,00
Aquisição de Título de Capital já Integralizado (XVIII)	0,00	0,00	0,00	0,00	0,00	0,00	0,00
Aquisição de Título de Crédito (XIX)	0,00	0,00	0,00	0,00	0,00	0,00	0,00
Demais Inversões Financeiras	53.200,00	0,00	0,00	0,00	0,00	0,00	0,00
Amortização da Dívida (XX)	340.338,00	21.254,16	21.254,16	21.254,16	0,00	0,00	0,00
DESPESAS PRIMÁRIAS DE CAPITAL (XXI) = (XVI-XVII-XVIII-XIX-XX)	1.065.711,00	98.153,75	98.153,75	0,00	6.817,41	0,00	0,00
RESERVA DE CONTINGÊNCIA (XXII)	496.512,00	0,00	0,00	0,00	0,00	0,00	0,00
DESPESA PRIMÁRIA TOTAL (XXIII) = (XV+XXI+XXII)	18.285.639,00	2.003.844,22	1.956.654,54	1.677.663,05	97.191,53	0,00	0,00
RESULTADO PRIMÁRIO - Acima da Linha (XXIV) = [XIIa - (XXIIIa + XXIIIb + XXIIIc)]							1.238.925,47

META FISCAL PARA O RESULTADO PRIMÁRIO

VALOR CORRENTE

Meta fixada no Anexo de Metas Fiscais da LDO para o exercício de referência

-177.956,00

JUROS NOMINAIS	Jan a Fev/2021	
	VALOR INCORRIDO	
JUROS, ENCARGOS E VARIAÇÕES MONETÁRIAS ATIVOS (XXV)	410,42	
JUROS, ENCARGOS E VARIAÇÕES MONETÁRIAS PASSIVOS (XXVI)	0,00	
RESULTADO NOMINAL - Acima da Linha (XXVII) = XXIV + (XXV - XXVI)	1.239.335,89	

META FISCAL PARA O RESULTADO NOMINAL

VALOR CORRENTE

Meta fixada no Anexo de Metas Fiscais da LDO para o exercício de referência

-169.499,00

FONTE: SCPI - Contabilidade [9.25.25.573], PREFEITURA MUNICIPAL DE ANTONIO ALMEIDA

PREFEITURA MUNICIPAL DE ANTÔNIO ALMEIDA
RELATÓRIO RESUMIDO DA EXECUÇÃO ORÇAMENTÁRIA
DEMONSTRATIVO DOS RESULTADOS PRIMÁRIO E NOMINAL
ORÇAMENTO FISCAL E DA SEGURIDADE SOCIAL
PERÍODO: Janeiro a Fevereiro 2021/BIMESTRE Janeiro - Fevereiro

Page 3 of 3

RREO - ANEXO 6 (LRF, art 53, inciso III)

RS 1

CÁLCULO DO RESULTADO NOMINAL		SALDO	
		Em 31/Dez/2020 (a)	Jan a Fev/2021 (b)
ABAIXO DA LINHA			
DÍVIDA CONSOLIDADA (XXVIII)		177.630,98	160.284,09
DEDUÇÕES (XXIX)		1.254.127,61	2.655.894,20
Disponibilidade de Caixa		1.254.127,61	2.655.894,20
Disponibilidade de Caixa Bruta		1.504.887,85	2.809.462,91
(-) Restos a Pagar Processados (XXX)		250.760,24	153.568,71
Demais Haveres Financeiros		0,00	0,00
DÍVIDA CONSOLIDADA LÍQUIDA (XXXI) = (XXVIII - XXIX)		-1.076.496,63	-2.495.610,11
RESULTADO NOMINAL - Abaixo da Linha (XXXII) = (XXXIa - XXXIb)			1.419.113,48
AJUSTE METODOLÓGICO		Jan a Fev/2021	
VARIAÇÃO DO SALDO RPP = (XXXIII) = (XXXa - XXXb)			97.191,53
RECEITA DE ALIENAÇÃO DE INVESTIMENTOS PERMANENTES (IX)			0,00
PASSIVOS RECONHECIDOS NA DC (XXXIV)			0,00
VARIAÇÃO CAMBIAL (XXXV)			0,00
PAGAMENTO DE PRECATÓRIOS INTEGRANTES DA DC (XXXVI)			0,00
AJUSTES RELATIVOS AO RPPS (XXXVII)			0,00
OUTROS AJUSTES (XXXVIII)			0,00
RESULTADO NOMINAL AJUSTADO - Abaixo da Linha (XXXIX) = (XXXII - XXXIII - IX + XXXIV + XXXV - XXXVI + XXXVII + XXXVIII)			1.321.921,95
RESULTADO PRIMÁRIO - Abaixo da Linha (XL) = XXXIX - (XXV - XXVI)			1.321.511,53
INFORMAÇÕES ADICIONAIS		PREVISÃO ORÇAMENTÁRIA	
SALDO DE EXERCÍCIOS ANTERIORES			0,00
Recursos Arrecadados em Exercícios Anteriores - RPPS			0,00
Superávit Financeiro Utilizado para Abertura e Reabertura de Créditos Adicionais			0,00
RESERVA ORÇAMENTÁRIA DO RPPS			176.875,00

MARCELO TOLEDO LAURINI
085.669.728-13
PREFEITO MUNICIPAL

PEDRO F. DE OLIVEIRA JUNIOR
825.224.723-72
CONTROLADOR

GISLANA PORTELA LIMA MARTINS
354.052.523-87
CONTADORA CRC Nº M6137/O-6 PI

FONTE: SCPI - Contabilidade [9.25.25.573], PREFEITURA MUNICIPAL DE ANTONIO ALMEIDA

Id:030E58D55123CAE5

PREFEITURA MUNICIPAL DE ANTÔNIO ALMEIDA
RELATÓRIO RESUMIDO DA EXECUÇÃO ORÇAMENTÁRIA
DEMONSTRATIVO DOS RESTOS A PAGAR POR PODER E ORGÃO
ORÇAMENTO FISCAL E DA SEGURIDADE SOCIAL
PERÍODO: Janeiro a Fevereiro 2021/BIMESTRE Janeiro - Fevereiro

1 of 1

RREO - Anexo 7 (LRF, art. 53, inciso V)

RS 1

PODER / ORGÃO	RESTOS A PAGAR PROCESSADOS E NÃO PROCESSADOS LIQUIDADOS EM EXERCÍCIOS ANTERIORES					RESTOS A PAGAR NÃO PROCESSADOS					Saldo Total	
	Inscritos		Pagos	Cancelados	Saldo	Inscritos		Liquidados	Pagos	Cancelados		Saldo
	Exercícios Anteriores (a)	Em 31 de Dezembro 2020 (b)				Exercícios Anteriores (f)	Em 31 de Dezembro 2020 (g)					
RESTOS A PAGAR (EXCETO INTRA-ORÇAMENTÁRIOS) (I)	81.819,13	168.941,11	97.191,53	0,00	153.568,71	3.003,00	244.241,04	0,00	0,00	0,00	247.244,04	400.812,75
01 Câmara Municipal de Antônio Almeida	655,76	14.560,52	14.560,52	0,00	655,76	0,00	0,00	0,00	0,00	0,00	0,00	655,76
0101 Câmara Municipal de Antônio Almeida	655,76	14.560,52	14.560,52	0,00	655,76	0,00	0,00	0,00	0,00	0,00	0,00	655,76
02 Prefeitura Municipal de Antônio Almeida	81.163,37	154.380,59	82.631,01	0,00	152.912,95	3.003,00	244.241,04	0,00	0,00	0,00	247.244,04	400.156,99
0201 Gabinete do Prefeito	2.447,90	0,00	0,00	0,00	2.447,90	0,00	0,00	0,00	0,00	0,00	0,00	2.447,90
0202 Sec. de Adminst. Planejamento e Finanças	1.000,20	44.275,10	23.823,70	0,00	21.451,60	0,00	28.800,00	0,00	0,00	0,00	28.800,00	50.251,60
0203 Fundo Municipal de Assistência Social	2.040,53	4.140,56	2.670,50	0,00	3.510,59	0,00	0,00	0,00	0,00	0,00	0,00	3.510,59
0204 Fundo Municipal de Saúde	21.125,20	69.826,31	24.522,69	0,00	66.428,82	3.000,00	1.441,04	0,00	0,00	0,00	4.441,04	70.869,86
0205 Secretária de Educação	2.976,79	3.589,92	3.589,92	0,00	2.976,79	0,00	214.000,00	0,00	0,00	0,00	214.000,00	216.976,79
0206 Fundo Man.Des.Educ.Bás.Val.Prof.Educação	1.035,27	0,00	0,00	0,00	1.035,27	0,00	0,00	0,00	0,00	0,00	0,00	1.035,27
0207 Sec.de Agric.,Abast.,Meio Ambiente e Rec. Hídricos	0,00	8.968,80	8.968,80	0,00	0,00	0,00	0,00	0,00	0,00	0,00	0,00	0,00
0208 Sec.de Obras,Transp.e Serviços PúblicosS	50.333,23	19.434,90	18.630,40	0,00	51.137,73	3,00	0,00	0,00	0,00	0,00	3,00	51.140,73
0211 Secretária de Saúde e Saneamento	173,60	0,00	0,00	0,00	173,60	0,00	0,00	0,00	0,00	0,00	0,00	173,60
0212 Sec.do Trabalho, Cid. e Assist. Social	30,65	425,00	425,00	0,00	30,65	0,00	0,00	0,00	0,00	0,00	0,00	30,65
0216 Fundo Municipal de Meio Ambiente e Recursos Hídricos	0,00	3.720,00	0,00	0,00	3.720,00	0,00	0,00	0,00	0,00	0,00	0,00	3.720,00
RESTOS A PAGAR (INTRA-ORÇAMENTÁRIOS) (II)	0,00	0,00	0,00	0,00	0,00	0,00	0,00	0,00	0,00	0,00	0,00	0,00
01 Câmara Municipal de Antônio Almeida	0,00	0,00	0,00	0,00	0,00	0,00	0,00	0,00	0,00	0,00	0,00	0,00
02 Prefeitura Municipal de Antônio Almeida	0,00	0,00	0,00	0,00	0,00	0,00	0,00	0,00	0,00	0,00	0,00	0,00
TOTAL (III) = (I + II)	81.819,13	168.941,11	97.191,53	0,00	153.568,71	3.003,00	244.241,04	0,00	0,00	0,00	247.244,04	400.812,75

MARCELO TOLEDO LAURINI
085.669.728-13
PREFEITO MUNICIPAL

PEDRO F. DE OLIVEIRA JUNIOR
825.224.723-72
CONTROLADOR

GISLANA PORTELA LIMA MARTINS
354.052.523-87
CONTADORA CRC Nº M6137/O-6 PI

FONTE: SCPI - Contabilidade [9.25.25.573], PREFEITURA MUNICIPAL DE ANTONIO ALMEIDA

ANTÔNIO ALMEIDA - PI

LRF: Publicações obrigatórias

Id:13B59A79B39BCAE8

PREFEITURA MUNICIPAL DE ANTÔNIO ALMEIDA
 RELATÓRIO RESUMIDO DA EXECUÇÃO ORÇAMENTÁRIA

DEMONSTRATIVO DAS RECEITAS E DESPESAS COM MANUTENÇÃO E DESENVOLVIMENTO DO ENSINO - MDE - MUNICÍPIOS
 ORÇAMENTO FISCAL E DA SEGURIDADE SOCIAL

PERÍODO: Janeiro a Fevereiro 2021/BIMESTRE Janeiro - Fevereiro

Page 1 of 5

R\$ Milhares

RREO - Anexo 8 (LDB, Art. 72)

RECEITAS RESULTANTES DE IMPOSTOS (Art. 212 e 212-A da Constituição Federal)			
RECEITA RESULTANTE DE IMPOSTOS	PREVISÃO ATUALIZADA (a)	RECEITAS REALIZADAS JAN A FEV	
1- RECEITA DE IMPOSTOS	826.782,00	49.691,34	2.956,49
1.1- Receita Resultante do Imposto sobre a Propriedade Predial e Territorial Urbana - IPTU	8.000,00		
1.2- Receita Resultante do Imposto sobre Transmissão Inter Vivos - ITBI	18.000,00	0,00	0,00
1.3- Receita Resultante do Imposto sobre Serviços de Qualquer Natureza - ISS	556.782,00	27.429,25	19.305,60
1.4- Receita Resultante do Imposto de Renda Retido na Fonte - IRRF	244.000,00	1.771.629,49	0,00
2- RECEITA DE TRANSFERÊNCIAS CONSTITUCIONAIS E LEGAIS	11.826.429,00	2.488.764,06	1.771.629,49
2.1- Cota-Parte FPM	9.698.243,00	1.771.629,49	1.771.629,49
2.1.1- Parcela referente à CF, art. 159, I, alínea B	9.119.674,00		
2.1.2- Parcela referente à CF, art. 159, I, alínea D e E	578.569,00		
2.2- Cota-Parte ICMS	2.081.210,00	700.017,44	56,07
2.3- Cota-Parte IPI-Exportação	576,00	696,47	
2.4- Cota-Parte ITR	8.400,00	16.364,59	0,00
2.5- Cota-Parte IPVA	38.000,00	0,00	0,00
2.6- Cota-Parte IOF-Ouro	0,00	0,00	0,00
2.7- Compensações Financeiras Provenientes de Impostos e Transferências Constitucionais	0,00	2.538.455,40	494.468,60
3- TOTAL DA RECEITA DE IMPOSTOS (1 + 2)	12.653.211,00	494.468,60	136.039,98
4- TOTAL DESTINADO AO FUNDEB - 20% DE ((2.1.1) + (2.2) + (2.3) + (2.4) + (2.5))	2.249.907,00		
5- VALOR MÍNIMO A SER APLICADO ALÉM DO VALOR DESTINADO AO FUNDEB - 5% DE ((2.1.1) + (2.2) + (2.3) + (2.4) + (2.5)) + 25% DE ((1.1) + (1.2) + (1.3) + (1.4) + (2.1.2) + (2.6) + (2.7))	913.814,50		

FUNDEB			
RECEITAS RECEBIDAS DO FUNDEB NO EXERCÍCIO	PREVISÃO ATUALIZADA (a)	RECEITAS REALIZADAS JAN A FEV	
6- RECEITAS RECEBIDAS DO FUNDEB	2.780.372,00	591.268,73	429.911,73
6.1- FUNDEB - Impostos e Transferências de Impostos	2.044.620,00	429.911,73	26,86
6.1.1 - Principal	2.043.594,00	429.884,87	
6.1.2 - Rendimentos de Aplicação Financeira	1.026,00	26,86	
6.2- FUNDEB - Complementação da União - VAAF	735.752,00	161.357,00	161.357,00
6.2.1 - Principal	735.752,00	161.357,00	0,00
6.2.2 - Rendimentos de Aplicação Financeira	0,00	0,00	0,00
6.3- FUNDEB - Complementação da União - VAAT	0,00	0,00	0,00
6.3.1 - Principal	0,00	0,00	0,00
6.3.2 - Rendimentos de Aplicação Financeira	0,00	0,00	0,00
7- RESULTADO LÍQUIDO DAS TRANSFERÊNCIAS DO FUNDEB (6.1.1 - 4)	-206.313,00	-64.583,73	
8- TOTAL DOS RECURSOS DE SUPERÁVIT		20.172,81	20.172,81
8.1 - SUPERÁVIT DO EXERCÍCIO IMEDIATAMENTE ANTERIOR		20.172,81	0,00
8.2 - SUPERÁVIT RESIDUAL DE OUTROS EXERCÍCIOS		0,00	611.441,54
9- TOTAL DOS RECURSOS DO FUNDEB DISPONÍVEIS PARA UTILIZAÇÃO (6 + 8)		611.441,54	

PREFEITURA MUNICIPAL DE ANTÔNIO ALMEIDA
 RELATÓRIO RESUMIDO DA EXECUÇÃO ORÇAMENTÁRIA

DEMONSTRATIVO DAS RECEITAS E DESPESAS COM MANUTENÇÃO E DESENVOLVIMENTO DO ENSINO - MDE - MUNICÍPIOS
 ORÇAMENTO FISCAL E DA SEGURIDADE SOCIAL

PERÍODO: Janeiro a Fevereiro 2021/BIMESTRE Janeiro - Fevereiro

Page 2 of 5

R\$ Milhares

RREO - Anexo 8 (LDB, Art. 72)

DESPESAS COM RECURSOS DO FUNDEB	DOTAÇÃO ATUALIZADA (c)	DESPESAS EMPENHADAS JAN A FEV (d)	DESPESAS LIQUIDADAS JAN A FEV (e)	DESPESAS PAGAS JAN A FEV (f)	INSCRITAS EM RESTOS A PAGAR NÃO PROCESSADOS (g)	
10 - PROFISSIONAIS DA EDUCAÇÃO BÁSICA	1.757.001,00	321.809,74	321.809,74	321.809,74	0,00	
10.1 - Educação Infantil	430.722,00	0,00	0,00	0,00	0,00	
10.1.1 - Creche	91.000,00	0,00	0,00	0,00	0,00	
10.1.2 - Pré - Escola	339.722,00	0,00	0,00	0,00	0,00	
10.2 - Ensino Fundamental	1.326.279,00	321.809,74	321.809,74	321.809,74	0,00	
11 - OUTRAS DESPESAS	1.023.371,00	84.749,25	84.749,25	84.749,25	0,00	
11.1 - Educação Infantil	247.030,00	3.105,00	3.105,00	3.105,00	0,00	
11.1.1 - Creche	24.000,00	0,00	0,00	0,00	0,00	
11.1.2 - Pré - Escola	223.030,00	3.105,00	3.105,00	3.105,00	0,00	
11.2 - Ensino Fundamental	776.341,00	81.644,25	81.644,25	81.644,25	0,00	
12 - TOTAL DAS DESPESAS COM RECURSOS DO FUNDEB (10 + 11)	2.780.372,00	406.558,99	406.558,99	406.558,99	0,00	
INDICADORES DO FUNDEB						
DESPESAS CUSTEADAS COM RECEITA DO FUNDEB RECEBIDA NO EXERCÍCIO	DESPESAS EMPENHADAS JAN A FEV (d)	DESPESAS LIQUIDADAS JAN A FEV (e)	DESPESAS PAGAS JAN A FEV (f)	INSCRITAS EM RESTOS A PAGAR NÃO PROCESSADOS (g)	INSCRITAS EM RESTOS A PAGAR NÃO PROC. (sem disponibilidade de caixa) (h)	
13 - Total das Despesas do FUNDEB com Profissionais da Educação Básica	321.809,74	321.809,74	321.809,74	0,00	0,00	
14 - Total das Despesas custeadas com FUNDEB - Impostos e Transferências de Impostos	248.337,32	248.337,32	248.337,32	0,00	0,00	
15 - Total das Despesas custeadas com FUNDEB - Complementação da União - VAAF	158.221,67	158.221,67	158.221,67	0,00	0,00	
16 - Total das Despesas custeadas com FUNDEB - Complementação da União - VAAT	0,00	0,00	0,00	0,00	0,00	
17 - Total das Despesas custeadas com FUNDEB - Complementação da União - VAAT aplicadas na Educação Infantil	0,00	0,00	0,00	0,00	0,00	
18 - Total das Despesas custeadas com FUNDEB - Complementação da União - VAAT aplicadas em Despesa de C.	0,00	0,00	0,00	0,00	0,00	
INDICADORES - Art. 212-A, inciso XI e § 3º - Constituição Federal2	VALOR EXIGIDO (i)	VALOR APLICADO (j)	VALOR CONSIDERADO APÓS DEDUÇÕES (k)	% APLICADO (l)		
19 - Mínimo de 70% do FUNDEB na Remuneração dos Profissionais da Educação Básica	413.888,11	321.809,74	321.809,74	54,43		
20 - Percentual de 50% da Complementação da União ao FUNDEB (VAAT) na Educação Infantil	0,00	0,00	0,00	0,00		
21 - Mínimo de 15% da Complementação da União ao FUNDEB - VAAT em Despesa de Capital	0,00	0,00	0,00	0,00		
INDICADOR - Art.25, § 3º - Lei nº 14.113, de 2020 - (Máximo de 10% de Superávit)3	VALOR MÁX. PERMIT. (m)	VALOR NÃO APLICADO (n)	VALOR NÃO APLICADO APÓS AJUSTE (o)	% NÃO APLICADO (p)		
22 - Total da Receita Recebida e não Aplicada no Exercício	59.126,87	184.709,74	184.709,74	31,24		
INDICADOR - Art.25, § 3º - Lei nº 14.113, de 2020 (Aplicação do Superávit de Exercício Anterior)	Valor de Superávit Permitido no Exercício Anterior (q)	Valor não Aplicado No Exercício Anterior (r)	Valor de Superávit Aplicado até o 1º Quadrimestre (s)	Valor Aplicado Até o 1º Quadrimestre Que Integrará o Limite Constitucional (t)	Valor Aplicado Após o 1º Quadrimestre (u)	Valor Não Aplicado (v)
23 - Total das Despesas Custeadas com Superávit do FUNDEB	0,00	0,00	0,00	0,00	0,00	0,00
23.1 - Total das Despesas custeadas com FUNDEB - Impostos e Transferências de Impostos	0,00	0,00	0,00	0,00	0,00	0,00
23.2 - Total das Despesas custeadas com FUNDEB - Complementação da União (VAAF + VAAT)	0,00	0,00	0,00	0,00	0,00	0,00

PREFEITURA MUNICIPAL DE ANTÔNIO ALMEIDA
RELATÓRIO RESUMIDO DA EXECUÇÃO ORÇAMENTÁRIA

DEMONSTRATIVO DAS RECEITAS E DESPESAS COM MANUTENÇÃO E DESENVOLVIMENTO DO ENSINO - MDE - MUNICÍPIOS
ORÇAMENTO FISCAL E DA SEGURIDADE SOCIAL

PERÍODO: Janeiro a Fevereiro 2021/BIMESTRE Janeiro - Fevereiro

Page 3 of 5

R\$ Milhares

RREO - Anexo 8 (LDB, Art. 72)

DESPESAS COM MANUTENÇÃO E DESENVOLVIMENTO DO ENSINO - MDE - CUSTEADAS COM RECEITA DE IMPOSTOS (EXCETO FUNDEB)					
DESPESAS COM AÇÕES TÍPICAS DE MDE - RECEITAS DE IMPOSTOS EXCETO FUNDEB	DOTAÇÃO ATUALIZADA (c)	DESPESAS EMPENHADAS JAN A FEV (d)	DESPESAS LIQUIDADAS JAN A FEV (e)	DESPESAS PAGAS JAN A FEV (f)	INSCRITAS EM RESTOS A PAGAR NÃO PROCESSADOS (g)
24. EDUCAÇÃO INFANTIL	75.450,00	500,00	146,30	146,30	0,00
24.1 - Creche	7.600,00	0,00	0,00	0,00	0,00
24.2 - Pré-escola	67.850,00	500,00	146,30	146,30	0,00
25. ENSINO FUNDAMENTAL	1.425.759,00	39.750,99	39.750,99	29.013,27	0,00
26. TOTAL DAS DESPESAS COM AÇÕES TÍPICAS DE MDE (24 + 25)	1.501.209,00	40.250,99	39.897,29	29.159,57	0,00
APURAÇÃO DAS DESPESAS PARA FINS DE LIMITE MÍNIMO CONSTITUCIONAL					VALOR
27 - TOTAL DAS DESPESAS DE MDE CUSTEADAS COM RECURSOS DE IMPOSTOS (FUNDEB E RECEITAS DE IMPOSTOS) = (L14 (d ou e) + L26 (d ou e) + L23.1 (i))					288.234,61
28. (-) RESULTADOS LÍQUIDOS DAS TRANSFERÊNCIAS DO FUNDEB = (L7)					-64.583,73
29. (-) RESTOS A PAGAR NÃO PROCESSADOS INSCRITOS NO EXERCÍCIO SEM DISPONIBILIDADE FINANCEIRA DE RECURSOS DO FUNDEB IMPOSTOS = (L14h)					0,00
30. (-) RESTOS A PAGAR NÃO PROCESSADOS INSCRITOS NO EXERCÍCIO SEM DISPONIBILIDADE FINANCEIRA DE RECURSOS DE IMPOSTOS					0,00
31. (-) CANCELAMENTO, NO EXERCÍCIO, DE RESTOS A PAGAR INSCRITOS COM DISPONIBILIDADE FINANCEIRA DE RECURSOS DE IMPOSTOS VINCULADOS AO ENSINO = (L34.1(ac) + L1)					0,00
32. TOTAL DAS DESPESAS PARA FINS DE LIMITE (27 - (28 + 29 + 30 + 31))					352.818,34
APURAÇÃO DO LIMITE MÍNIMO CONSTITUCIONAL			VALOR EXIGIDO (x)	VALOR APLICADO (w)	% APLICADO (y)
33. APLICAÇÃO EM MDE SOBRE A RECEITA RESULTANTE DE IMPOSTOS			634.613,85	352.818,34	13,90
RESTOS A PAGAR INSCRITOS EM EXERCÍCIOS ANTERIORES COM DISPONIBILIDADE FINANCIAMENTO DE RECURSOS DE IMPOSTOS E DO FUNDEB	SALDO INICIAL (z)	RP LIQUIDADOS (aa)	RP PAGOS (ab)	RP CANCELADOS (ac)	SALDO FINAL (ad)
34 - RESTOS A PAGAR DE DESPESAS COM MDE	7.601,98	7.601,98	3.589,92	0,00	4.012,06
34.1 - Executadas com Recursos de Impostos e Transferências de Impostos	6.566,71	6.566,71	3.589,92	0,00	2.976,79
34.2 - Executadas com Recursos do FUNDEB - Impostos	1.035,27	1.035,27	0,00	0,00	1.035,27
34.3 - Executadas com Recursos do FUNDEB - Complementação da União (VAAT + VAAF)	0,00	0,00	0,00	0,00	0,00

PREFEITURA MUNICIPAL DE ANTÔNIO ALMEIDA
RELATÓRIO RESUMIDO DA EXECUÇÃO ORÇAMENTÁRIA

DEMONSTRATIVO DAS RECEITAS E DESPESAS COM MANUTENÇÃO E DESENVOLVIMENTO DO ENSINO - MDE - MUNICÍPIOS
ORÇAMENTO FISCAL E DA SEGURIDADE SOCIAL

PERÍODO: Janeiro a Fevereiro 2021/BIMESTRE Janeiro - Fevereiro

Page 4 of 5

R\$ Milhares

RREO - Anexo 8 (LDB, Art. 72)

OUTRAS INFORMAÇÕES PARA CONTROLE					
RECEITAS ADICIONAIS PARA FINANCIAMENTO DO ENSINO	PREVISÃO ATUALIZADA (a)		RECEITAS REALIZADAS Até o Bimestre (b)		
35 - RECEITA DE TRANSFERÊNCIA DO FNDE (INCLUINDO RENDIMENTOS DE APLICAÇÃO FINANCEIRA)	265.321,00		18.579,99		
35.1 - Salário Educação	36.755,00		7.689,60		
35.2 - PDDE	4.054,00		0,00		
35.3 - PNAE	66.501,00		10.885,07		
35.4 - PNATE	27.205,00		4,24		
35.5 - Outras Transferências do FNDE	130.806,00		1,08		
36 - RECEITAS DE TRANSFERÊNCIAS DE CONVÊNIO	154.500,00		0,00		
37 - RECEITA DE ROYALTIES DESTINADAS À EDUCAÇÃO	0,00		0,00		
38 - RECEITA DE OPERAÇÕES DE CRÉDITO VINCULADAS À EDUCAÇÃO	0,00		0,00		
39 - OUTRAS RECEITAS PARA FINANCIAMENTO DO ENSINO	154.600,00		0,00		
40 - TOTAL DAS RECEITAS ADICIONAIS PARA FINANCIAMENTO DO ENSINO = (35 + 36 + 37 + 38 + 39)	574.421,00		18.579,99		
DESPESAS CUSTEADAS COM RECEITAS ADICIONAIS PARA FINANCIAMENTO DO ENSINO	DOTAÇÃO ATUALIZADA (c)	DESPESAS EMPENHADAS JAN A FEV (d)	DESPESAS LIQUIDADAS JAN A FEV (e)	DESPESAS PAGAS JAN A FEV (f)	INSCRITAS EM RESTOS A PAGAR NÃO PROCESSADOS (g)
41 - EDUCAÇÃO INFANTIL	62.020,00	0,00	0,00	0,00	0,00
41.1 - Creche	11.415,00	0,00	0,00	0,00	0,00
41.2 - Pré - Escola	50.605,00	0,00	0,00	0,00	0,00
42 - Ensino Fundamental	494.391,00	0,00	0,00	0,00	0,00
43 - Ensino Médio	0,00	0,00	0,00	0,00	0,00
44 - Ensino Superior	0,00	0,00	0,00	0,00	0,00
45 - Ensino Profissional Não Integrado ao Ensino Regular	82.900,00	0,00	0,00	0,00	0,00
46 - TOTAL DAS DESPESAS CUSTEADAS COM RECEITAS ADICIONAIS PARA FINANCIAMENTO DO ENSINO (41 + 42 + 43 + 44 + 45)	639.311,00	0,00	0,00	0,00	0,00
DESPESAS CUSTEADAS COM RECEITAS ADICIONAIS PARA FINANCIAMENTO DO ENSINO	DOTAÇÃO ATUALIZADA (c)	DESPESAS EMPENHADAS JAN A FEV (d)	DESPESAS LIQUIDADAS JAN A FEV (e)	DESPESAS PAGAS JAN A FEV (f)	INSCRITAS EM RESTOS A PAGAR NÃO PROCESSADOS (g)
47 - TOTAL GERAL DAS DESPESAS COM EDUCAÇÃO (12 + 26 + 46)	4.920.892,00	446.809,98	446.456,28	435.718,56	0,00
47.1 - Despesas Correntes	4.815.854,00	446.809,98	446.456,28	435.718,56	0,00
47.1.1 - Pessoal Ativo	2.913.348,00	405.072,16	405.072,16	405.072,16	0,00
47.1.2 - Pessoal Inativo	0,00	0,00	0,00	0,00	0,00
47.1.3 - Transferências às instituições comunitárias, confessionais ou filantrópicas sem fins lucrativos	0,00	0,00	0,00	0,00	0,00
47.1.4 - Outras Despesas Correntes	1.902.506,00	41.737,82	41.384,12	30.646,40	0,00
47.2 - Despesas de Capital	105.038,00	0,00	0,00	0,00	0,00
47.2.1 - Transferências às instituições comunitárias, confessionais ou filantrópicas sem fins lucrativos	0,00	0,00	0,00	0,00	0,00
47.2.2 - Outras Despesas de Capital	105.038,00	0,00	0,00	0,00	0,00

ANTÔNIO ALMEIDA - PI

Publicações Obrigatórias

PREFEITURA MUNICIPAL DE ANTÔNIO ALMEIDA
RELATÓRIO RESUMIDO DA EXECUÇÃO ORÇAMENTÁRIA
DEMONSTRATIVO DAS RECEITAS E DESPESAS COM MANUTENÇÃO E DESENVOLVIMENTO DO ENSINO - MDE - MUNICÍPIOS
ORÇAMENTO FISCAL E DA SEGURIDADE SOCIAL

PERÍODO: Janeiro a Fevereiro 2021/BIMESTRE Janeiro - Fevereiro

Page 5 of 5
R\$ Milhares

RREO – Anexo 8 (LDB, Art. 72)

CONTROLE DA DISPONIBILIDADE FINANCEIRA E CONCILIAÇÃO BANCÁRIA	FUNDEB	SALÁRIO EDUCAÇÃO
48. DISPONIBILIDADE FINANCEIRA EM 31 DE DEZEMBRO DO EXERCÍCIO ANTERIOR	20.300,94	580,66
49. (+) INGRESSO DE RECURSOS ATÉ O BIMESTRE (orçamentário)	591.268,73	7.689,60
50. (-) PAGAMENTOS EFETUADOS ATÉ O BIMESTRE (orçamentário e restos a pagar)	406.558,99	0,00
51. (-) DISPONIBILIDADE FINANCEIRA ATÉ O BIMESTRE	205.010,68	8.270,26
52. (+) AJUSTES POSITIVOS (RETENÇÕES E OUTROS VALORES EXTRAORÇAMENTÁRIOS)	0,00	0,00
53. (-) AJUSTES NEGATIVOS (OUTROS VALORES EXTRAORÇAMENTÁRIOS)	0,00	0,00
54. (-) SALDO FINANCEIRO CONCILIADO (Saldo Bancário)	205.010,68	8.270,26

 MARCELO TOLEDO LAURINI
 085.669.728-13
 PREFEITO MUNICIPAL

 PEDRO F. DE OLIVEIRA JUNIOR
 825.224.723-72
 CONTROLADOR

 GISLANA PORTELA LIMA MARTINS
 354.052.523-87
 CONTADORA CRC Nº M6137/O-6 PI

- 1) Limites mínimos anuais a serem cumpridos no encerramento do exercício.
 2) Art. 21, § 2º, Lei 11.494/2007: "Até 5% dos recursos recebidos à conta dos Fundos, inclusive relativos à complementação da União recebidos nos termos do §1º do art. 6º desta Lei, poderão ser utilizados no 1º trimestre do exercício imediatamente subsequente, mediante abertura de crédito adicional".
 3) Caput do artigo 212 da CF/1988
 4) Os valores referentes à parcela dos Restos a Pagar inscritos sem disponibilidade financeira vinculada à educação deverão ser informados somente no RREO do último bimestre do exercício.
 5) Limites mínimos anuais a serem cumpridos no encerramento do exercício, no âmbito de atuação prioritária, conforme LDB, art. 11, V.
 6) Nos cinco primeiros bimestres do exercício o acompanhamento poderá ser feito com base na despesa empenhada ou na despesa.
 7) Essa coluna poderá ser apresentada somente no último bimestre.

Id:125255015611CAE9

PREFEITURA MUNICIPAL DE ANTÔNIO ALMEIDA
RELATÓRIO RESUMIDO DA EXECUÇÃO ORÇAMENTÁRIA
DEMONSTRATIVO DAS RECEITAS OP. CRÉDITO E DESPESA DE CAPITAL
ORÇAMENTOS FISCAIS E DA SEGURIDADE SOCIAL

PERÍODO: Janeiro a Fevereiro 2021/BIMESTRE Janeiro - Fevereiro

RREO – ANEXO 9 (LRF, art.53, § 1º, inciso I)

R\$ 1

RECEITAS	PREVISÃO ATUALIZADA (a)	RECEITAS REALIZADAS JAN A FEV (b)	SALDO NÃO REALIZADO (c) = (a-b)
RECEITAS DE OPERAÇÕES DE CRÉDITO (I)	100.000,00	0,00	100.000,00
DESPESAS	DOTAÇÃO ATUALIZADA (d)	DESPESAS EMPENHADAS JAN A FEV (e)	SALDO NÃO EXECUTADO (f) = (d-e)
DESPESAS DE CAPITAL	1.406.049,00	119.407,91	1.286.641,09
Investimentos	1.012.511,00	98.153,75	914.357,25
Inversões Financeiras	53.200,00	0,00	53.200,00
Amortização da Dívida	340.338,00	21.254,16	319.083,84
(-) Incentivos Fiscais a Contribuinte	0,00	0,00	0,00
(-) Incentivos Fiscais a Contribuinte por Instituições Financeiras	0,00	0,00	0,00
DESPESA DE CAPITAL LÍQUIDA (II)	1.406.049,00	119.407,91	1.286.641,09
RESULTADO PARA APURAÇÃO DA REGRA DE OURO (III) = (II – I)	1.306.049,00 <(d - a)>	119.407,91 <(e - b)>	1.186.641,09 <(f - c)>

 MARCELO TOLEDO LAURINI
 085.669.728-13
 PREFEITO MUNICIPAL

 PEDRO F. DE OLIVEIRA JUNIOR
 825.224.723-72
 CONTROLADOR

 GISLANA PORTELA LIMA MARTINS
 354.052.523-87
 CONTADORA CRC Nº M6137/O-6 PI

Notas:

1 < Operações de Crédito descritas na CF, art. 167, inciso III >

2 Durante o exercício, somente as despesas liquidadas são consideradas executadas. No encerramento do exercício, as despesas não liquidadas inscritas em restos a pagar não processados são também consideradas executadas. Dessa forma, para maior transparência, as despesas executadas estão segregadas em:

a) Despesas liquidadas, consideradas aquelas em que houve a entrega do material ou serviço, nos termos do art. 63 da Lei 4.320/64;

b) Despesas empenhadas, mas não liquidadas, inscritas em Restos a Pagar não processados, consideradas liquidadas no encerramento do exercício, por força do art.35, inciso II da Lei 4.320/64.

FONTE: SCPI - Contabilidade [9.25.25.573], PREFEITURA MUNICIPAL DE ANTONIO ALMEIDA

Id:030E58D55123CAEB

PREFEITURA MUNICIPAL DE ANTONIO ALMEIDA
 RELATÓRIO RESUMIDO DA EXECUÇÃO ORÇAMENTÁRIA
 DEMONSTRATIVO DA PROJEÇÃO ATUARIAL DO REGIME PRÓPRIO DE PREVIDÊNCIA DOS SERVIDORES
 ORÇAMENTOS FISCAIS E DA SEGURIDADE SOCIAL
 PERÍODO: 2020 a 2094

RREO – ANEXO 10 (LRF, art. 53, § 1º, inciso II)

RS 1

EXERCÍCIO	PLANO PREVIDENCIÁRIO			
	RECEITA PREVIDENCIÁRIA	DESPESA PREVIDENCIÁRIA	RESULTADO PREVIDENCIÁRIO	SALDO FINANCEIRO DO EXERCÍCIO
	(a)	(b)	(c) = (a-b)	(d) = ("d" exercício anterior) + (c)
2020	0,00	0,00	0,00	0,00
2021	0,00	0,00	0,00	0,00
2022	0,00	0,00	0,00	0,00
2023	0,00	0,00	0,00	0,00
2024	0,00	0,00	0,00	0,00
2025	0,00	0,00	0,00	0,00
2026	0,00	0,00	0,00	0,00
2027	0,00	0,00	0,00	0,00
2028	0,00	0,00	0,00	0,00
2029	0,00	0,00	0,00	0,00
2030	0,00	0,00	0,00	0,00
2031	0,00	0,00	0,00	0,00
2032	0,00	0,00	0,00	0,00
2033	0,00	0,00	0,00	0,00
2034	0,00	0,00	0,00	0,00
2035	0,00	0,00	0,00	0,00
2036	0,00	0,00	0,00	0,00
2037	0,00	0,00	0,00	0,00
2038	0,00	0,00	0,00	0,00
2039	0,00	0,00	0,00	0,00
2040	0,00	0,00	0,00	0,00
2041	0,00	0,00	0,00	0,00
2042	0,00	0,00	0,00	0,00
2043	0,00	0,00	0,00	0,00
2044	0,00	0,00	0,00	0,00
2045	0,00	0,00	0,00	0,00
2046	0,00	0,00	0,00	0,00
2047	0,00	0,00	0,00	0,00
2048	0,00	0,00	0,00	0,00
2049	0,00	0,00	0,00	0,00
2050	0,00	0,00	0,00	0,00
2051	0,00	0,00	0,00	0,00
2052	0,00	0,00	0,00	0,00
2053	0,00	0,00	0,00	0,00
2054	0,00	0,00	0,00	0,00
2055	0,00	0,00	0,00	0,00
2056	0,00	0,00	0,00	0,00
2057	0,00	0,00	0,00	0,00
2058	0,00	0,00	0,00	0,00
2059	0,00	0,00	0,00	0,00
2060	0,00	0,00	0,00	0,00
2061	0,00	0,00	0,00	0,00
2062	0,00	0,00	0,00	0,00
2063	0,00	0,00	0,00	0,00
2064	0,00	0,00	0,00	0,00
2065	0,00	0,00	0,00	0,00
2066	0,00	0,00	0,00	0,00
2067	0,00	0,00	0,00	0,00
2068	0,00	0,00	0,00	0,00
2069	0,00	0,00	0,00	0,00
2070	0,00	0,00	0,00	0,00
2071	0,00	0,00	0,00	0,00
2072	0,00	0,00	0,00	0,00
2073	0,00	0,00	0,00	0,00
2074	0,00	0,00	0,00	0,00
2075	0,00	0,00	0,00	0,00
2076	0,00	0,00	0,00	0,00
2077	0,00	0,00	0,00	0,00
2078	0,00	0,00	0,00	0,00

ANTÔNIO ALMEIDA - PI

LRF: Publicações Obrigatórias

PREFEITURA MUNICIPAL DE ANTONIO ALMEIDA
RELATÓRIO RESUMIDO DA EXECUÇÃO ORÇAMENTÁRIA
DEMONSTRATIVO DA PROJEÇÃO ATUARIAL DO REGIME PRÓPRIO DE PREVIDÊNCIA DOS SERVIDORES
ORÇAMENTOS FISCAIS E DA SEGURIDADE SOCIAL
 PERÍODO: 2020 a 2094

RREO – ANEXO 10 (LRF, art. 53, § 1º, inciso II)					RS 1
2079	0,00	0,00	0,00	0,00	0,00
2080	0,00	0,00	0,00	0,00	0,00
2081	0,00	0,00	0,00	0,00	0,00
2082	0,00	0,00	0,00	0,00	0,00
2083	0,00	0,00	0,00	0,00	0,00
2084	0,00	0,00	0,00	0,00	0,00
2085	0,00	0,00	0,00	0,00	0,00
2086	0,00	0,00	0,00	0,00	0,00
2087	0,00	0,00	0,00	0,00	0,00
2088	0,00	0,00	0,00	0,00	0,00
2089	0,00	0,00	0,00	0,00	0,00
2090	0,00	0,00	0,00	0,00	0,00
2091	0,00	0,00	0,00	0,00	0,00
2092	0,00	0,00	0,00	0,00	0,00
2093	0,00	0,00	0,00	0,00	0,00
2094	0,00	0,00	0,00	0,00	0,00

FONTE: SCPI - Contabilidade [9.25.25.573], PREFEITURA MUNICIPAL DE ANTONIO ALMEIDA

Notas:

1. Projeção atuarial elaborada em 28/02/2021 e oficialmente enviada para o Ministério da Previdência Social - MPS.
2. Este demonstrativo utiliza as seguintes hipóteses:

MARCELO TOLEDO LAURINI
085.669.728-13
PREFEITO MUNICIPAL

PEDRO F. DE OLIVEIRA JUNIOR
825.224.723-72
CONTROLADOR

GISLANA PORTELA LIMA MARTINS
354.052.523-87
CONTADORA CRC Nº M6137/O-6 PI

Id:0047CDE4960FCAED

PREFEITURA MUNICIPAL DE ANTÔNIO ALMEIDA
ORÇAMENTOS FISCAIS E DA SEGURIDADE SOCIAL
RELATÓRIO RESUMIDO DA EXECUÇÃO ORÇAMENTÁRIA
DEMONSTRATIVO DA RECEITA DE ALIENAÇÃO DE ATIVOS E APLICAÇÕES DE RECURSOS
 PERÍODO: Janeiro a Fevereiro

RREO – ANEXO 11(LRF, art. 53, § 1º, inciso III)								RS 1
RECEITAS	PREVISÃO ATUALIZADA (a)	RECEITAS REALIZADAS (b)	SALDO A REALIZAR (a-b)					
RECEITAS DE ALIENAÇÃO DE ATIVOS (I)	53.200,00	0,00	53.200,00					
Recicla de Alienação de Bens Móveis	53.200,00	0,00	53.200,00					
Recicla de Alienação de Bens Imóveis	0,00	0,00	0,00					
Recicla de Alienação de Bens Intangíveis	0,00	0,00	0,00					
Recicla de Rendimentos de Aplicações Financeiras	0,00	0,00	0,00					
DESPESAS	DOTAÇÃO ATUALIZADA (d)	DESPESAS EMPENHADAS	DESPESAS LIQUIDADAS	DESPESAS PAGAS (e)	INSCRITAS EM RESTOS A PAGAR NÃO PROCESSADOS	PAGAMENTOS DE RESTOS A PAGAR (f)	SALDO A PAGAR (g)=(d-e)	
APLICAÇÃO DOS RECURSOS DA ALIENAÇÃO DE ATIVOS (II)	53.200,00	0,00	0,00	0,00	0,00	0,00	53.200,00	
Despesas de Capital	53.200,00	0,00	0,00	0,00	0,00	0,00	53.200,00	
Investimentos	53.200,00	0,00	0,00	0,00	0,00	0,00	53.200,00	
Inversões Financeiras	0,00	0,00	0,00	0,00	0,00	0,00	0,00	
Amortização da Dívida	0,00	0,00	0,00	0,00	0,00	0,00	0,00	
Despesas Correntes dos Regimes de Previdência	0,00	0,00	0,00	0,00	0,00	0,00	0,00	
Regime Próprio dos Servidores Públicos	0,00	0,00	0,00	0,00	0,00	0,00	0,00	
RECEITAS	2020 (h)	2021 (i)=(Ib-(Ile+IIIf))	SALDO ATUAL (j)=(IIIh+IIIf)					
VALOR (III)	0,00	0,00	0,00					

MARCELO TOLEDO LAURINI
085.669.728-13
PREFEITO MUNICIPAL

PEDRO F. DE OLIVEIRA JUNIOR
825.224.723-72
CONTROLADOR

GISLANA PORTELA LIMA MARTINS
354.052.523-87
CONTADORA CRC Nº M6137/O-6 PI

Nota: Durante o exercício, somente as despesas liquidadas são consideradas executadas. No encerramento do exercício, as despesas não liquidadas inscritas em restos a pagar não processados são também consideradas executadas. Dessa forma, para maior transparência, as despesas executadas estão segregadas em:

- a) Despesas liquidadas, consideradas seguras em que houve a entrega do material ou serviço, nos termos do art. 63 da Lei 4.320/64;
- b) Despesas empenhadas mas não liquidadas, inscritas em Restos a Pagar não processados, consideradas liquidadas no encerramento do exercício, por força do art.35, inciso II da Lei 4.320/64.

FONTE: SCPI - Contabilidade [9.25.25.573], PREFEITURA MUNICIPAL DE ANTONIO ALMEIDA

Id:167C256A6EAFCAEE

PREFEITURA MUNICIPAL DE ANTÔNIO ALMEIDA
RELATÓRIO RESUMIDO DA EXECUÇÃO ORÇAMENTÁRIA
DEMONSTRATIVO DA RECEITA DE IMPOSTOS E DAS DESPESAS PRÓPRIAS COM SAÚDE
ORÇAMENTOS FISCAIS E DA SEGURIDADE SOCIAL
PERÍODO: Janeiro a Fevereiro 2021/BIMESTRE Janeiro - Fevereiro

RREO - ANEXO XII (LC nº 141/2012 art.35)

R\$ 1

RECEITAS RESULTANTES DE IMPOSTOS E TRANSFERÊNCIAS CONSTITUCIONAIS E LEGAIS	PREVISÃO INICIAL	PREVISÃO ATUALIZADA (a)	RECEITAS REALIZADAS	
			Até o Bimestre (b)	(%) (b/a)x100
RECEITA DE IMPOSTOS (I)	826.782,00	826.782,00	49.691,34	6,01
Recicla Resultante do Imposto Predial e Territorial Urbano - IPTU	8.000,00	8.000,00	2.956,49	36,96
IPTU	8.000,00	8.000,00	2.956,49	36,96
Multas, Juros de Mora, Dívida Ativa e Outros Encargos do IPTU	0,00	0,00	0,00	0,00
Recicla Resultante do Imposto sobre Transmissão Inter Vivos - ITBI	18.000,00	18.000,00	0,00	0,00
ITBI	18.000,00	18.000,00	0,00	0,00
Multas, Juros de Mora, Dívida Ativa e Outros Encargos do ITBI	0,00	0,00	0,00	0,00
Recicla Resultante do Imposto sobre Serviços de Qualquer Natureza - ISS	556.782,00	556.782,00	27.429,25	4,93
ISS	556.782,00	556.782,00	27.429,25	4,93
Multas, Juros de Mora, Dívida Ativa e Outros Encargos do ISS	0,00	0,00	0,00	0,00
Recicla Resultante do Imposto sobre a Renda e Proventos de Qualquer Natureza Retido na Fonte - IRRF	244.000,00	244.000,00	19.305,60	7,91
RECEITA DE TRANSFERÊNCIAS CONSTITUCIONAIS E LEGAIS (II)	11.249.536,00	11.249.536,00	2.488.764,06	22,12
Cota-Parte FPM	9.119.674,00	9.119.674,00	1.771.629,49	19,43
Cota-Parte FTR	8.400,00	8.400,00	696,47	8,29
Cota-Parte IPVA	38.000,00	38.000,00	16.364,59	43,06
Cota-Parte ICMS	2.081.210,00	2.081.210,00	700.017,44	33,64
Cota-Parte IPI-Exportação	576,00	576,00	56,07	9,73
Compensações Financeiras Provenientes de Impostos e Transferências Constitucionais	1.676,00	1.676,00	0,00	0,00
Desoneração ICMS - LC 87/1996	1.676,00	1.676,00	0,00	0,00
Outras	0,00	0,00	0,00	0,00
TOTAL DAS RECEITAS RESULTANTES DE IMPOSTOS E TRANSFERÊNCIAS CONSTITUCIONAIS E LEGAIS - (III) = (I) + (II)	12.076.318,00	12.076.318,00	2.538.455,40	21,02

PREFEITURA MUNICIPAL DE ANTÔNIO ALMEIDA
RELATÓRIO RESUMIDO DA EXECUÇÃO ORÇAMENTÁRIA
DEMONSTRATIVO DA RECEITA DE IMPOSTOS E DAS DESPESAS PRÓPRIAS COM SAÚDE
ORÇAMENTOS FISCAIS E DA SEGURIDADE SOCIAL
PERÍODO: Janeiro a Fevereiro 2021/BIMESTRE Janeiro - Fevereiro

RREO - ANEXO XII (LC nº 141/2012 art.35)

R\$ 1

DESPESAS COM AÇÕES E SERVIÇOS PÚBLICOS DE SAÚDE (ASPS) POR SUBFUNÇÃO E CATEGORIA ECONÔMICA	DOTAÇÃO INICIAL	DOTAÇÃO ATUALIZADA (c)	DESPESAS EMPENHADAS		DESPESAS LIQUIDADAS		DESPESAS PAGAS		INSCRITOS EM RESTOS A PAGAR NÃO PROCESSADOS (g)
			ATÉ BIMESTRE (d)	% (d/c) x 100	ATÉ BIMESTRE (e)	% (e/c) x 100	ATÉ BIMESTRE (f)	% (f/c) x 100	
ATENÇÃO BÁSICA (IV)	2.223.458,00	2.223.458,00	273.345,86	12,29	272.742,96	12,27	242.535,14	10,91	0,00
Despesas Correntes	2.168.298,00	2.168.298,00	273.345,86	12,61	272.742,96	12,58	242.535,14	11,19	0,00
Despesas de Capital	55.160,00	55.160,00	0,00	0,00	0,00	0,00	0,00	0,00	0,00
ASSISTÊNCIA HOSPITALAR E AMBULATORIAL (V)	0,00	0,00	0,00	0,00	0,00	0,00	0,00	0,00	0,00
Despesas Correntes	0,00	0,00	0,00	0,00	0,00	0,00	0,00	0,00	0,00
Despesas de Capital	0,00	0,00	0,00	0,00	0,00	0,00	0,00	0,00	0,00
SUPORTE PROFILÁTICO E TERAPÊUTICO (VI)	0,00	0,00	0,00	0,00	0,00	0,00	0,00	0,00	0,00
Despesas Correntes	0,00	0,00	0,00	0,00	0,00	0,00	0,00	0,00	0,00
Despesas de Capital	0,00	0,00	0,00	0,00	0,00	0,00	0,00	0,00	0,00
VIGILÂNCIA SANITÁRIA (VII)	19.749,00	19.749,00	0,00	0,00	0,00	0,00	0,00	0,00	0,00
Despesas Correntes	19.449,00	19.449,00	0,00	0,00	0,00	0,00	0,00	0,00	0,00
Despesas de Capital	300,00	300,00	0,00	0,00	0,00	0,00	0,00	0,00	0,00
VIGILÂNCIA EPIDEMIOLÓGICA (VIII)	38.150,00	38.150,00	549,00	1,44	549,00	1,44	549,00	1,44	0,00
Despesas Correntes	38.150,00	38.150,00	549,00	1,44	549,00	1,44	549,00	1,44	0,00
Despesas de Capital	0,00	0,00	0,00	0,00	0,00	0,00	0,00	0,00	0,00
ALIMENTAÇÃO E NUTRIÇÃO (IX)	0,00	0,00	0,00	0,00	0,00	0,00	0,00	0,00	0,00
Despesas Correntes	0,00	0,00	0,00	0,00	0,00	0,00	0,00	0,00	0,00
Despesas de Capital	0,00	0,00	0,00	0,00	0,00	0,00	0,00	0,00	0,00
OUTRAS SUBFUNÇÕES (X)	0,00	0,00	0,00	0,00	0,00	0,00	0,00	0,00	0,00
Despesas Correntes	0,00	0,00	0,00	0,00	0,00	0,00	0,00	0,00	0,00
Despesas de Capital	0,00	0,00	0,00	0,00	0,00	0,00	0,00	0,00	0,00
TOTAL (XI) = (IV + V + VI + VII + VIII + IX + X)	2.281.357,00	2.281.357,00	273.894,86	12,01	273.291,96	11,98	243.084,14	10,66	0,00

APURAÇÃO DO CUMPRIMENTO DO LIMITE MÍNIMO PARA APLICAÇÃO EM ASPS	Despesas Empenhadas (d)	Despesas Liquidadas (e)	Despesas Pagas (f)
Total das Despesas com ASPS (XII) = (XI)	273.894,86	273.291,96	243.084,14
(-) Restos a Pagar Não Processados Inscritos Indevidamente no Exercício sem Disponibilidade Financeira (XIII)	0,00	0,00	0,00
(-) Despesas Custeadas com Recursos Vinculados à Parcela do Percentual Mínimo que não foi Aplicada em ASPS em Exercícios Anteriores (XIV)	0,00	0,00	0,00
(-) Despesas Custeadas com Disponibilidade de Caixa Vinculada aos Restos a Pagar Cancelados (XV)	0,00	0,00	0,00
(=) VALOR APLICADO EM ASPS (XVI) = (XII - XIII - XIV - XV)	273.894,86	273.291,96	243.084,14
Despesa Mínima a ser Aplicada em ASPS (XVII) = (III) x 15% (LC 141/2012)	0,00	380.768,31	0,00
Diferença entre o Valor Aplicado e a Despesa Mínima a ser Aplicada (XVIII) = (XVI (d ou e) - XVII)	0,00	-107.476,35	0,00
Limite não Cumprido (XIX) = (XVIII) (Quando valor for inferior a zero)	-107.476,35	0,00	0,00
PERCENTUAL DA RECEITA DE IMPOSTOS E TRANSFERÊNCIAS CONSTITUCIONAIS E LEGAIS APLICADA EM ASPS (XVI / III)*100 (mínimo de 15% conforme LC nº 141/2012 ou % da Lei Orgânica Municipal)		10,77	

PREFEITURA MUNICIPAL DE ANTÔNIO ALMEIDA
RELATÓRIO RESUMIDO DA EXECUÇÃO ORÇAMENTÁRIA
DEMONSTRATIVO DA RECEITA DE IMPOSTOS E DAS DESPESAS PRÓPRIAS COM SAÚDE
ORÇAMENTOS FISCAIS E DA SEGURIDADE SOCIAL
PERÍODO: Janeiro a Fevereiro 2021/BIMESTRE Janeiro - Fevereiro

RRBO – ANEXO XII (LC nº 141/2012 art.35)

RS 1

CONTROLE DO VALOR REFERENTE AO PERCENTUAL MÍNIMO NÃO CUMPRIDO EM EXERCÍCIOS ANTERIORES PARA FINS DE APLICAÇÃO DOS RECURSOS VINCULADOS CONFORME ARTIGOS 25 E 26 DA LC 141/2012		LIMITE NÃO CUMPRIDO			
		Saldo Inicial (no Exercício atual) (b)	Despesas Custeadas no Exercício de Referência		
		Empenhadas (i)	Liquidadas (j)	Pagas (k)	
Diferença de limite não cumprido em 2021 (saldo inicial = XIXd)		0,00	0,00	0,00	-107.476,35
Diferença de limite não cumprido em 2020 (saldo inicial igual ao saldo final do demonstrativo do exercício anterior)		0,00	0,00	0,00	0,00
Diferença de limite não cumprido em Exercícios Anteriores (saldo inicial igual ao saldo final do demonstrativo do exercício anterior)		0,00	0,00	0,00	0,00
TOTAL DA DIFERENÇA DE LIMITE NÃO CUMPRIDO EM EXERCÍCIOS ANTERIORES (XX)		0,00	0,00	0,00	-107.476,35

EXERCÍCIO DO EMPENHO	Valor Mínimo para aplicação em ASPS (m)	Valor aplicado em ASPS no exercício (n)	Valor aplicado além do limite mínimo (o) = (n - m), se < 0, então (o) = 0	Total inscrito em RP no exercício (p)	RPNP Inscritos Indevidamente no Exercício sem Disponibilidade Financeira q = (XIVa)	Valor inscrito em RP considerado no Limite (r) = (p - (o + q)) se < 0, então (r) = (0)	Total de RP pagos (s)	Total de RP a pagar (t)	Total de RP cancelados ou prescritos (u)	Diferença entre o valor aplicado além do limite e o total de RP cancelados (v) = ((o + q) - u)
Empenhos de 2021	0,00	0,00	0,00	0,00	0,00	0,00	0,00	0,00	0,00	0,00
Empenhos de 2020	0,00	0,00	0,00	0,00	0,00	0,00	0,00	0,00	0,00	0,00
Empenhos de 2019	0,00	0,00	0,00	0,00	0,00	0,00	0,00	0,00	0,00	0,00
Empenhos de 2018	0,00	0,00	0,00	0,00	0,00	0,00	0,00	0,00	0,00	0,00
Empenhos de 2017 e anteriores	0,00	0,00	0,00	0,00	0,00	0,00	0,00	0,00	0,00	0,00

TOTAL DOS RESTOS A PAGAR CANCELADOS OU PRESCRITOS ATÉ O FINAL DO EXERCÍCIO ATUAL QUE AFETARAM O CUMPRIMENTO DO LIMITE (XXI) (soma dos saldos negativos da coluna "v")	0,00
TOTAL DOS RESTOS A PAGAR CANCELADOS OU PRESCRITOS ATÉ O FINAL DO EXERCÍCIO ANTERIOR QUE AFETARAM O CUMPRIMENTO DO LIMITE (XXII) (valor informado no demonstrativo do exercício anterior)	0,00
TOTAL DOS RESTOS A PAGAR CANCELADOS OU PRESCRITOS NO EXERCÍCIO ATUAL QUE AFETARAM O CUMPRIMENTO DO LIMITE (XXIII) = (XXI - XXII) (Artigo 24 § 1º e 2º da LC 141/2012)	0,00

PREFEITURA MUNICIPAL DE ANTÔNIO ALMEIDA
RELATÓRIO RESUMIDO DA EXECUÇÃO ORÇAMENTÁRIA
DEMONSTRATIVO DA RECEITA DE IMPOSTOS E DAS DESPESAS PRÓPRIAS COM SAÚDE
ORÇAMENTOS FISCAIS E DA SEGURIDADE SOCIAL
PERÍODO: Janeiro a Fevereiro 2021/BIMESTRE Janeiro - Fevereiro

RRBO – ANEXO XII (LC nº 141/2012 art.35)

RS 1

CONTROLE DE RESTOS A PAGAR CANCELADOS OU PRESCRITOS CONSIDERADOS PARA FINS DE APLICAÇÃO DA DISPONIBILIDADE DE CAIXA CONFORME ARTIGO 24§ 1º e 2º DA LC 141/2012		RESTOS A PAGAR CANCELADOS OU PRESCRITOS			
		Saldo Inicial (no Exercício atual) (w)	Despesas Custeadas no Exercício de Referência		
		Empenhadas (x)	Liquidadas (y)	Pagas (z)	
Restos a pagar cancelados ou prescritos em 2021 a serem compensados (XXIV) (saldo inicial = XXIII)		0,00	0,00	0,00	0,00
Restos a pagar cancelados ou prescritos em 2020 a serem compensados (XXV) (saldo inicial igual ao saldo final do demonstrativo do exercício anterior)		0,00	0,00	0,00	0,00
Restos a pagar cancelados ou prescritos em exercícios anteriores a serem compensados (XXVI) (saldo inicial igual ao saldo final do demonstrativo do exercício anterior)		0,00	0,00	0,00	0,00
TOTAL DE RESTOS A PAGAR CANCELADOS OU PRESCRITOS A COMPENSAR (XXVII)		0,00	0,00	0,00	0,00

RECEITAS ADICIONAIS PARA O FINANCIAMENTO DA SAÚDE NÃO COMPUTADAS NO CÁLCULO DO MÍNIMO	PREVISÃO INICIAL	PREVISÃO ATUALIZADA (a)	RECEITAS REALIZADAS	
			Até o Bimestre (b)	(%) (b/a)x100
RECEITAS DE TRANSFERÊNCIAS PARA A SAÚDE (XXVIII)	1.408.502,00	1.408.502,00	149.779,95	10,63
Proveniente da União	1.127.216,00	1.127.216,00	143.053,39	12,69
Proveniente dos Estados	281.286,00	281.286,00	6.726,56	2,39
Proveniente de outros Municípios	0,00	0,00	0,00	0,00
RECEITA DE OPERAÇÕES DE CRÉDITO INTERNAS E EXTERNAS VINCULADAS A SAÚDE (XXIX)	0,00	0,00	0,00	0,00
OUTRAS RECEITAS (XXX)	401.484,00	401.484,00	41,17	0,01
TOTAL DE RECEITAS ADICIONAIS PARA FINANCIAMENTO DA SAÚDE (XXXI) = (XXVIII + XXIX + XXX)	1.809.986,00	1.809.986,00	149.821,12	8,28

PREFEITURA MUNICIPAL DE ANTÔNIO ALMEIDA
RELATÓRIO RESUMIDO DA EXECUÇÃO ORÇAMENTÁRIA
DEMONSTRATIVO DA RECEITA DE IMPOSTOS E DAS DESPESAS PRÓPRIAS COM SAÚDE
ORÇAMENTOS FISCAIS E DA SEGURIDADE SOCIAL
PERÍODO: Janeiro a Fevereiro 2021/BIMESTRE Janeiro - Fevereiro

RRBO – ANEXO XII (LC nº 141/2012 art.35)

RS 1

DESPESAS COM SAÚDE POR SUBFUNÇÕES E CATEGORIA ECONÔMICA NÃO COMPUTADAS NO CÁLCULO DO MÍNIMO	DOTAÇÃO INICIAL	DOTAÇÃO ATUALIZADA (c)	DESPESAS EMPENHADAS		DESPESAS LIQUIDADAS		DESPESAS PAGAS		INSCRITOS EM RESTOS A PAGAR NÃO PROCESSADOS (g)
			ATE BIMESTRE (d)	% (d/c) x 100	ATE BIMESTRE (e)	% (e/c) x 100	ATE BIMESTRE (f)	% (f/c) x 100	
ATENÇÃO BÁSICA (XXXII)	1.711.887,00	1.711.887,00	84.158,54	4,92	82.750,64	4,83	38.602,35	2,25	0,00
Despesas Correntes	1.587.171,00	1.587.171,00	84.158,54	5,30	82.750,64	5,21	38.602,35	2,43	0,00
Despesas de Capital	124.716,00	124.716,00	0,00	0,00	0,00	0,00	0,00	0,00	0,00
ASSISTÊNCIA HOSPITALAR E AMBULATORIAL (XXXIII)	0,00	0,00	0,00	0,00	0,00	0,00	0,00	0,00	0,00
Despesas Correntes	0,00	0,00	0,00	0,00	0,00	0,00	0,00	0,00	0,00
Despesas de Capital	0,00	0,00	0,00	0,00	0,00	0,00	0,00	0,00	0,00
SUPOORTE PROFILÁTICO E TERAPÊUTICO (XXXIV)	0,00	0,00	0,00	0,00	0,00	0,00	0,00	0,00	0,00
Despesas Correntes	0,00	0,00	0,00	0,00	0,00	0,00	0,00	0,00	0,00
Despesas de Capital	0,00	0,00	0,00	0,00	0,00	0,00	0,00	0,00	0,00
VIGILÂNCIA SANITÁRIA (XXXV)	52.830,00	52.830,00	0,00	0,00	0,00	0,00	0,00	0,00	0,00
Despesas Correntes	52.830,00	52.830,00	0,00	0,00	0,00	0,00	0,00	0,00	0,00
Despesas de Capital	300,00	300,00	0,00	0,00	0,00	0,00	0,00	0,00	0,00
VIGILÂNCIA EPIDEMIOLÓGICA (XXXVI)	45.269,00	45.269,00	8.261,67	18,25	8.261,67	18,25	3.810,00	8,42	0,00
Despesas Correntes	42.170,00	42.170,00	8.261,67	19,59	8.261,67	19,59	3.810,00	9,03	0,00
Despesas de Capital	3.099,00	3.099,00	0,00	0,00	0,00	0,00	0,00	0,00	0,00
ALIMENTAÇÃO E NUTRIÇÃO (XXXVII)	0,00	0,00	0,00	0,00	0,00	0,00	0,00	0,00	0,00
Despesas Correntes	0,00	0,00	0,00	0,00	0,00	0,00	0,00	0,00	0,00
Despesas de Capital	0,00	0,00	0,00	0,00	0,00	0,00	0,00	0,00	0,00
OUTRAS SUBFUNÇÕES (XXXVIII)	0,00	0,00	0,00	0,00	0,00	0,00	0,00	0,00	0,00
Despesas Correntes	0,00	0,00	0,00	0,00	0,00	0,00	0,00	0,00	0,00
Despesas de Capital	0,00	0,00	0,00	0,00	0,00	0,00	0,00	0,00	0,00
TOTAL DAS DESPESAS NÃO COMPUTADAS NO CÁLCULO DO MÍNIMO (XXXIX) = (XXXII + XXXIII + XXXIV + XXXV + XXXVI + XXXVII + XXXVIII)	1.809.986,00	1.809.986,00	92.420,21	5,11	91.012,31	5,03	42.412,35	2,34	0,00

PREFEITURA MUNICIPAL DE ANTÔNIO ALMEIDA
RELATÓRIO RESUMIDO DA EXECUÇÃO ORÇAMENTÁRIA
DEMONSTRATIVO DA RECEITA DE IMPOSTOS E DAS DESPESAS PRÓPRIAS COM SAÚDE
ORÇAMENTOS FISCAIS E DA SEGURIDADE SOCIAL
PERÍODO: Janeiro a Fevereiro 2021/BIMESTRE Janeiro - Fevereiro

RRRO - ANEXO XII (LC nº 141/2012 art.35)

DESPESAS TOTAIS COM SAÚDE EXECUTADAS COM COM RECURSOS PRÓPRIOS E COM RECURSOS TRANSFERIDOS DE OUTROS ENTES	DOTAÇÃO INICIAL	DOTAÇÃO ATUALIZADA (c)	DESPESAS EMPENHADAS		DESPESAS LIQUIDADAS		DESPESAS PAGAS		INSCRITOS EM RESTOS A PAGAR NÃO PROCESSADOS (g)
			ATE BIMESTRE (d)	% (d/c) x 100	ATE BIMESTRE (e)	% (e/c) x 100	ATE BIMESTRE (f)	% (f/c) x 100	
ATENÇÃO BÁSICA (XI) = (IV + XXXII)	3.935.345,00	3.935.345,00	357.504,40	9,08	355.493,60	9,03	281.137,49	7,14	0,00
ASSISTÊNCIA HOSPITALAR E AMBULATORIAL (XLI) = (V + XXXIII)	0,00	0,00	0,00	0,00	0,00	0,00	0,00	0,00	0,00
SUporte profilático e terapêutico (XLII) = (VI + XXXIV)	0,00	0,00	0,00	0,00	0,00	0,00	0,00	0,00	0,00
VIGILÂNCIA SANITÁRIA (XLIII) = (VII + XXXV)	72.579,00	72.579,00	0,00	0,00	0,00	0,00	0,00	0,00	0,00
VIGILÂNCIA EPIDEMIOLÓGICA (XLIV) = (VIII + XXXVI)	83.419,00	83.419,00	8.810,67	10,56	8.810,67	10,56	4.359,00	5,23	0,00
ALIMENTAÇÃO E NUTRIÇÃO (XLV) = (XIX + XXXVII)	0,00	0,00	0,00	0,00	0,00	0,00	0,00	0,00	0,00
OUTRAS SUBFUNÇÕES (XLVI) = (X + XXXVIII)	0,00	0,00	0,00	0,00	0,00	0,00	0,00	0,00	0,00
TOTAL DAS DESPESAS COM SAÚDE (XLVII) = (XI + XXXIX)	4.091.343,00	4.091.343,00	366.315,07	8,95	364.304,27	8,90	285.496,49	6,98	0,00
(c) Despesas executadas com recursos provenientes das transferências de recursos de outros entes)	1.809.986,00	1.809.986,00	92.420,21	5,11	91.012,31	5,03	42.412,35	2,34	0,00
TOTAL DAS DESPESAS EXECUTADAS COM RECURSOS PRÓPRIOS (XLVIII)	2.281.357,00	2.281.357,00	273.894,86	12,01	273.291,96	11,98	243.084,14	10,66	0,00

- 1) Essa linha apresentará valor somente no Relatório Resumido da Execução Orçamentária do último bimestre do exercício.
2) O valor apresentado na interseção com a coluna "f" ou com a coluna "h+i" (último bimestre) deverá ser o mesmo apresentado no "total j".
3) O valor apresentado na interseção com a coluna "f" ou com a coluna "h+i" (último bimestre) deverá ser o mesmo apresentado no "total k".
4) Limite anual mínimo a ser cumprido no encerramento do exercício. Deverá ser informado o limite estabelecido na Lei Orgânica do Município quando o percentual nela estabelecido for superior ao fixado na LC nº 141/2012.
5) Durante o exercício esse valor servirá para o monitoramento previsto no art. 23 da LC 141/2012.
6) No último bimestre, será utilizada a fórmula $V[(h+i) - (15 \times l)/100]$.
7) Essa coluna poderá ser apresentada somente no último bimestre.

MARCELO TOLEDO LAURINI
085.669.728-13
PREFEITO MUNICIPAL

PEDRO F. DE OLIVEIRA JUNIOR
825.224.723-72
CONTROLADOR

GISLANA PORTELA LIMA MARTINS
354.052.523-87
CONTADORA CRC Nº M61370-6 PI

Id:13B59A79B39BCAFO

PREFEITURA MUNICIPAL DE ANTONIO ALMEIDA
RELATÓRIO RESUMIDO DA EXECUÇÃO ORÇAMENTÁRIA
DEMONSTRATIVO DAS PARCERIAS PÚBLICO-PRIVADAS
ORÇAMENTO FISCAL E DA SEGURIDADE SOCIAL
PERÍODO: Janeiro a Fevereiro 2021/BIMESTRE Janeiro - Fevereiro

Page 1 of 1

RRRO - Anexo 13 (Lei nº 11.079, de 30.12.2004, arts. 22, 25 e 28)

ESPECIFICAÇÃO	SALDO TOTAL EM 31 DE DEZEMBRO DO EXERCÍCIO ANTERIOR (a)	REGISTROS EFETUADOS EM 2021		SALDO TOTAL (b)
		NO BIMESTRE (d)	JAN A FEV (e)	
TOTAL DE ATIVOS	0,00	0,00	0,00	0,00
Ativos Constituídos pela SPE	0,00	0,00	0,00	0,00
TOTAL DE PASSIVOS	0,00	0,00	0,00	0,00
Obrigações decorrentes de Ativos Constituídos pela SPE	0,00	0,00	0,00	0,00
Provisões de PPP	0,00	0,00	0,00	0,00
Outros Passivos	0,00	0,00	0,00	0,00
ATOS POTENCIAIS PASSIVOS	0,00	0,00	0,00	0,00
Obrigações Contratadas	0,00	0,00	0,00	0,00
Riscos não Provisionados	0,00	0,00	0,00	0,00
Garantias Concedidas	0,00	0,00	0,00	0,00
Outros Passivos Contingentes	0,00	0,00	0,00	0,00

ESPECIFICAÇÃO	2020	2021	2022	2023	2024	2025	2026	2027	2028	2029	2030
Do Ente Federado	0,00	0,00	0,00	0,00	0,00	0,00	0,00	0,00	0,00	0,00	0,00
Das Entidades Não-Dependentes	0,00	0,00	0,00	0,00	0,00	0,00	0,00	0,00	0,00	0,00	0,00
TOTAL DAS DESPESAS DE PPP DO ENTE FEDERADO(I) = (L1)	0,00	0,00	0,00	0,00	0,00	0,00	0,00	0,00	0,00	0,00	0,00
TOTAL DAS DESPESAS DE PPP DAS ESTATAIS NÃO DEPEND	0,00	0,00	0,00	0,00	0,00	0,00	0,00	0,00	0,00	0,00	0,00
TOTAL DAS DESPESAS DE PPP (III) = (I + II)	0,00	0,00	0,00	0,00	0,00	0,00	0,00	0,00	0,00	0,00	0,00
RECEITA CORRENTE LÍQUIDA (RCL) (IV)	0,00	0,00	0,00	0,00	0,00	0,00	0,00	0,00	0,00	0,00	0,00
TOTAL DAS DESPESAS CONSIDERADAS PARA O LIMITE = (I)	0,00	0,00	0,00	0,00	0,00	0,00	0,00	0,00	0,00	0,00	0,00
TOTAL DAS DESPESAS CONSIDERADAS PARA O LIMITE / RCL	0,00	0,00	0,00	0,00	0,00	0,00	0,00	0,00	0,00	0,00	0,00

MARCELO TOLEDO LAURINI
085.669.728-13
PREFEITO MUNICIPAL

PEDRO F. DE OLIVEIRA JUNIOR
825.224.723-72
CONTROLADOR

GISLANA PORTELA LIMA MARTINS
354.052.523-87
CONTADORA CRC Nº M61370-6 PI

FONTE: SCPI - Contabilidade [9.25.25.573], PREFEITURA MUNICIPAL DE ANTONIO ALMEIDA

Id:125255015611CAF1

PREFEITURA MUNICIPAL DE ANTÔNIO ALMEIDA

 RELATÓRIO RESUMIDO DA EXECUÇÃO ORÇAMENTÁRIA
 DEMONSTRATIVO SIMPLIFICADO DO RELATÓRIO RESUMIDO DA EXECUÇÃO ORÇAMENTÁRIA
 ORÇAMENTO FISCAL E DA SEGURIDADE SOCIAL

1 of 2

PERÍODO: Janeiro a Fevereiro 2021/BIMESTRE Janeiro - Fevereiro

LRF, Art. 48 – Anexo 14

RS 1

BALANÇO ORÇAMENTÁRIO		Até o Bimestre		
RECEITAS				
Previsão Inicial				19.645.863,00
Previsão Atualizada				19.645.863,00
Receitas Realizadas				3.070.699,39
Déficit Orçamentário				0,00
Saldos de Exercícios Anteriores (Utilizados para Créditos Adicionais)				0,00
BALANÇO ORÇAMENTÁRIO - DESPESAS				
DESPESAS				
Dotação Inicial				19.645.863,00
Créditos Adicionais				0,00
Dotação Atualizada				19.645.863,00
Despesas Empenhadas				2.060.622,35
Despesas Liquidadas				2.013.432,67
Despesas Pagas				1.722.541,18
Superávit Orçamentário				1.057.266,72
DESPESAS POR FUNÇÃO / SUBFUNÇÃO				
DESPESAS				
Despesas Empenhadas				2.060.622,35
Despesas Liquidadas				2.013.432,67
RECEITA CORRENTE LÍQUIDA - RCL				
RECEITAS				
Receita Corrente Líquida				16.310.240,15
Receita Corrente Líquida Ajustada para Cálculo dos Limites de Endividamento				16.310.240,15
Receita Corrente Líquida Ajustada para Cálculo dos Limites da Despesa com Pessoal				16.310.240,15
RECEITAS/DESPESAS DOS REGIMES DE PREVIDÊNCIA				
Regime Próprio de Previdência dos Servidores - PLANO PREVIDENCIÁRIO				
Receitas Previdenciárias Realizadas				69.167,29
Despesas Previdenciárias Empenhadas				183.836,95
Despesas Previdenciárias Liquidadas				183.836,95
Resultado Previdenciário				-114.669,66
Regime Próprio de Previdência dos Servidores - PLANO FINANCEIRO				
Receitas Previdenciárias Realizadas				0,00
Despesas Previdenciárias Empenhadas				0,00
Despesas Previdenciárias Liquidadas				0,00
Resultado Previdenciário				0,00
RESULTADO NOMINAL E PRIMÁRIO				
		Meta Fixada no Anexo de Metas Fiscais da LDO (a)	Resultado Apurado até o Bimestre (b)	% em Relação à Meta (b/a)
Resultado Nominal - Acima da Linha		-169.499,00	1.239.335,89	-731,18
Resultado Primário - Acima da Linha		-177.956,00	1.238.925,47	-696,20
MOVIMENTAÇÃO DOS RESTOS A PAGAR				
	Inscrição	Cancelamento Até o Bimestre	Pagamento Até o Bimestre	Saldo a Pagar
RESTOS A PAGAR PROCESSADOS				
Poder Executivo	250.760,24	0,00	97.191,53	153.568,71
Poder Legislativo	235.543,96	0,00	82.631,01	152.912,95
Poder Judiciário	15.216,28	0,00	14.560,52	655,76
Ministério Público	0,00	0,00	0,00	0,00
Defensoria Pública	0,00	0,00	0,00	0,00
RESTOS A PAGAR NÃO-PROCESSADOS				
Poder Executivo	247.244,04	0,00	0,00	247.244,04
Poder Legislativo	247.244,04	0,00	0,00	247.244,04
Poder Judiciário	0,00	0,00	0,00	0,00
Ministério Público	0,00	0,00	0,00	0,00
Defensoria Pública	0,00	0,00	0,00	0,00
TOTAL	498.004,28	0,00	97.191,53	400.812,75

PREFEITURA MUNICIPAL DE ANTÔNIO ALMEIDA

**RELATÓRIO RESUMIDO DA EXECUÇÃO ORÇAMENTÁRIA
 DEMONSTRATIVO SIMPLIFICADO DO RELATÓRIO RESUMIDO DA EXECUÇÃO ORÇAMENTÁRIA
 ORÇAMENTO FISCAL E DA SEGURIDADE SOCIAL**

PERÍODO: Janeiro a Fevereiro 2021/BIMESTRE Janeiro - Fevereiro

2 of 2

LRF, Art. 48 – Anexo 14

RS 1

DESPESAS COM MANUTENÇÃO E DESENVOLVIMENTO DO ENSINO - MDE	Valor Apurado até o Bimestre	Limites Constitucionais Anuais	
		% Mínimo a Aplicar no Exercício	% Aplicado até o Bimestre
Mínimo Anual de 25% das Receitas de Impostos na Manutenção e Desenvolvimento do Ensino	352.818,34	25,00	13,90
Mínimo Anual de 70% do FUNDEB na Remuneração dos Profissionais da Educação Básica	321.809,74	70,00	54,43
Percentual de 50% da Complementação da União ao FUNDEB (VAAT) na Educação Infantil	0,00	50,00	0,00
Mínimo de 15% da Complementação da União ao FUNDEB (VAAT) em Despesas de Capital	0,00	15,00	0,00

RECEITAS DE OPERAÇÕES DE CRÉDITO E DESPESAS DE CAPITAL	Valor Apurado até o Bimestre	Saldo Não Realizado
Receita de Operação de Crédito	0,00	100.000,00
Despesa de Capital Líquida	119.407,91	1.286.641,09

RECEITA DA ALIENAÇÃO DE ATIVOS E APLICAÇÃO DOS RECURSOS	Valor apurado até o Bimestre	Saldo a Realizar
Receita de Capital Resultante da Alienação de Ativos	0,00	53.200,00
Aplicação dos Recursos da Alienação de Ativos	0,00	53.200,00

DESPESAS COM AÇÕES E SERVIÇOS PÚBLICOS DE SAÚDE	Valor Apurado até o Bimestre	Limite Constitucional Anual	
		% Mínimo a Aplicar no Exercício	% Aplicado até o Bimestre
Despesas com Ações e Serviços Públicos de Saúde executadas com recursos de impostos	273.291,96	15,00	10,77

DESPESAS DE CARÁTER CONTINUADO DERIVADAS DE PPP	Valor Apurado no Exercício Corrente
Total das Despesas Consideradas para o Limite / RCL (%)	0,00

MARCELO TOLEDO LAURINI
 085.669.728-13
 PREFEITO MUNICIPAL

PEDRO F. DE OLIVEIRA JUNIOR
 825.224.723-72
 CONTROLADOR

GISLANA PORTELA LIMA MARTINS
 354.052.523-87
 CONTADORA CRC Nº M6137/O-6 PI

ANTÔNIO ALMEIDA - PI

**LRF: Publicações
 Obrigatórias**

Id:0CC53F1FD9E9CD4C

PREFEITURA MUNICIPAL DE BURITI DOS LOPES

RELATÓRIO RESUMIDO DA EXECUÇÃO ORÇAMENTÁRIA

BALANÇO ORÇAMENTÁRIO

ORÇAMENTOS FISCAIS E DA SEGURIDADE SOCIAL

1 of 6

PERÍODO: Janeiro a Fevereiro 2021/BIMESTRE Janeiro - Fevereiro

RREO - ANEXO I (LRF, Art. 52, inciso I, alíneas "a" e "b" do inciso II e § 1º)

RS 1

RECEITAS	PREVISÃO INICIAL	PREVISÃO ATUALIZADA (a)	RECEITAS REALIZADAS				SALDO A REALIZAR (a-c)
			BIMESTRE (b)		JAN'X FEV (c)		
				% (b/a)		% (c/a)	
RECEITAS (EXCETO INTRA-ORÇAMENTÁRIAS) (I)	65.074.363,37	65.074.363,37	12.788.621,13	19,65	12.788.621,13	19,65	52.285.742,24
RECEITAS CORRENTES	56.954.363,37	56.954.363,37	12.788.621,13	22,45	12.788.621,13	22,45	44.165.742,24
IMPOSTOS, TAXAS E CONTRIBUIÇÕES DE MELHORIA	1.825.000,00	1.825.000,00	253.496,65	13,89	253.496,65	13,89	1.571.503,35
Impostos	1.769.000,00	1.769.000,00	252.595,15	14,28	252.595,15	14,28	1.516.404,85
Taxas	44.000,00	44.000,00	901,50	2,05	901,50	2,05	43.098,50
Contribuição de Melhoria	12.000,00	12.000,00	0,00	0,00	0,00	0,00	12.000,00
CONTRIBUIÇÕES	2.484.617,50	2.484.617,50	405.425,99	16,32	405.425,99	16,32	2.079.191,51
Contribuições Sociais	1.664.617,50	1.664.617,50	357.317,87	21,47	357.317,87	21,47	1.307.299,63
Contribuições Econômicas	0,00	0,00	0,00	0,00	0,00	0,00	0,00
Contribuições para Entidades Privadas de Serviço Social e de Formação Profissional	0,00	0,00	0,00	0,00	0,00	0,00	0,00
Contribuição para o Custeio do Serviço de Iluminação Pública	820.000,00	820.000,00	48.108,12	5,87	48.108,12	5,87	771.891,88
RECEITA PATRIMONIAL	708.315,87	708.315,87	5.924,41	0,84	5.924,41	0,84	702.391,46
Exploração do Patrimônio Imobiliário do Estado	30.000,00	30.000,00	0,00	0,00	0,00	0,00	30.000,00
Valores Mobiliários	678.315,87	678.315,87	5.924,41	0,87	5.924,41	0,87	672.391,46
Delegação de Serviços Públicos mediante Concessão, Permissão, Autorização ou Licença	0,00	0,00	0,00	0,00	0,00	0,00	0,00
Exploração de Recursos Naturais	0,00	0,00	0,00	0,00	0,00	0,00	0,00
Exploração do Patrimônio Intangível	0,00	0,00	0,00	0,00	0,00	0,00	0,00
Cessão de Direitos	0,00	0,00	0,00	0,00	0,00	0,00	0,00
Diversas Receitas Patrimoniais	0,00	0,00	0,00	0,00	0,00	0,00	0,00
RECEITA AGROPECUÁRIA	0,00	0,00	0,00	0,00	0,00	0,00	0,00
RECEITA INDUSTRIAL	0,00	0,00	0,00	0,00	0,00	0,00	0,00
RECEITA DE SERVIÇOS	50.000,00	50.000,00	0,00	0,00	0,00	0,00	50.000,00
Serviços Administrativos e Comerciais Gerais	40.000,00	40.000,00	0,00	0,00	0,00	0,00	40.000,00
Serviços e Atividades Referentes à Navegação e ao Transporte	0,00	0,00	0,00	0,00	0,00	0,00	0,00
Serviços e Atividades referentes à Saúde	0,00	0,00	0,00	0,00	0,00	0,00	0,00
Serviços e Atividades Financeiras	0,00	0,00	0,00	0,00	0,00	0,00	0,00
Outros Serviços	10.000,00	10.000,00	0,00	0,00	0,00	0,00	10.000,00
TRANSFERÊNCIAS CORRENTES	51.151.200,00	51.151.200,00	12.030.305,03	23,52	12.030.305,03	23,52	39.120.894,97
Transferências da União e de suas Entidades	31.753.600,00	31.753.600,00	8.117.835,79	25,57	8.117.835,79	25,57	23.635.764,21
Transferências dos Estados e do Distrito Federal e de suas Entidades	4.157.600,00	4.157.600,00	585.660,86	14,09	585.660,86	14,09	3.571.939,14
Transferências dos Municípios e de suas Entidades	0,00	0,00	0,00	0,00	0,00	0,00	0,00
Transferências de Instituições Privadas	0,00	0,00	0,00	0,00	0,00	0,00	0,00
Transferências de Outras Instituições Públicas	15.240.000,00	15.240.000,00	3.326.808,38	21,83	3.326.808,38	21,83	11.913.191,62
Transferências do Exterior	0,00	0,00	0,00	0,00	0,00	0,00	0,00
Transferências de Pessoas Físicas	0,00	0,00	0,00	0,00	0,00	0,00	0,00
Transferências Provenientes de Depósitos Não Identificados	0,00	0,00	0,00	0,00	0,00	0,00	0,00
OUTRAS RECEITAS CORRENTES	735.230,00	735.230,00	93.469,05	12,71	93.469,05	12,71	641.760,95
Multas Administrativas, Contratuais e Judiciais	0,00	0,00	0,00	0,00	0,00	0,00	0,00
Indenizações, Restituições e Ressarcimentos	100.000,00	100.000,00	0,00	0,00	0,00	0,00	100.000,00
Bens, Direitos e Valores Incorporados ao Patrimônio Público	0,00	0,00	0,00	0,00	0,00	0,00	0,00
Diversas Receitas Correntes	635.230,00	635.230,00	93.469,05	14,71	93.469,05	14,71	541.760,95
RECEITAS DE CAPITAL	8.120.000,00	8.120.000,00	0,00	0,00	0,00	0,00	8.120.000,00
OPERAÇÕES DE CRÉDITO	200.000,00	200.000,00	0,00	0,00	0,00	0,00	200.000,00
Operações de Crédito - Mercado Interno	200.000,00	200.000,00	0,00	0,00	0,00	0,00	200.000,00
Operações de Crédito - Mercado Externo	0,00	0,00	0,00	0,00	0,00	0,00	0,00
ALIENAÇÃO DE BENS	30.000,00	30.000,00	0,00	0,00	0,00	0,00	30.000,00
Alienação de Bens Móveis	15.000,00	15.000,00	0,00	0,00	0,00	0,00	15.000,00
Alienação de Bens Imóveis	15.000,00	15.000,00	0,00	0,00	0,00	0,00	15.000,00
Alienação de Bens Intangíveis	0,00	0,00	0,00	0,00	0,00	0,00	0,00
AMORTIZAÇÕES DE EMPRÉSTIMOS	0,00	0,00	0,00	0,00	0,00	0,00	0,00
TRANSFERÊNCIAS DE CAPITAL	7.890.000,00	7.890.000,00	0,00	0,00	0,00	0,00	7.890.000,00
Transferências da União e de suas Entidades	6.420.000,00	6.420.000,00	0,00	0,00	0,00	0,00	6.420.000,00
Transferências dos Estados e do Distrito Federal e de suas Entidades	1.470.000,00	1.470.000,00	0,00	0,00	0,00	0,00	1.470.000,00
Transferências dos Municípios e de suas Entidades	0,00	0,00	0,00	0,00	0,00	0,00	0,00
Transferências de Instituições Privadas	0,00	0,00	0,00	0,00	0,00	0,00	0,00
Transferências de Outras Instituições Públicas	0,00	0,00	0,00	0,00	0,00	0,00	0,00
Transferências do Exterior	0,00	0,00	0,00	0,00	0,00	0,00	0,00
Transferências de Pessoas Físicas	0,00	0,00	0,00	0,00	0,00	0,00	0,00
Transferências Provenientes de Depósitos Não Identificados	0,00	0,00	0,00	0,00	0,00	0,00	0,00
OUTRAS RECEITAS DE CAPITAL	0,00	0,00	0,00	0,00	0,00	0,00	0,00
Integralização do Capital Social	0,00	0,00	0,00	0,00	0,00	0,00	0,00
Remuneração das Disponibilidades do Tesouro	0,00	0,00	0,00	0,00	0,00	0,00	0,00
Resgate de Títulos do Tesouro	0,00	0,00	0,00	0,00	0,00	0,00	0,00
Diversas Receitas de Capital	0,00	0,00	0,00	0,00	0,00	0,00	0,00
RECEITAS (INTRA-ORÇAMENTÁRIAS) (II)	2.206.052,50	2.206.052,50	259.838,77	11,78	259.838,77	11,78	1.946.213,73
SUBTOTAL DAS RECEITAS (III) = (I + II)	67.280.415,87	67.280.415,87	13.048.459,90	19,39	13.048.459,90	19,39	54.231.955,97
OPERAÇÕES DE CRÉDITO / REFINANCIAMENTO (IV)	0,00	0,00	0,00	0,00	0,00	0,00	0,00
Operações de Crédito - Mercado Interno	0,00	0,00	0,00	0,00	0,00	0,00	0,00

PREFEITURA MUNICIPAL DE BURITI DOS LOPES

RELATÓRIO RESUMIDO DA EXECUÇÃO ORÇAMENTÁRIA
BALANÇO ORÇAMENTÁRIO

ORÇAMENTOS FISCAIS E DA SEGURIDADE SOCIAL


2 of 6


PERÍODO: Janeiro a Fevereiro 2021/BIMESTRE Janeiro - Fevereiro


RREO - ANEXO I (LRF, Art. 52, inciso I, alíneas "a" e "b" do inciso II e § 1º)

RS 1

RECEITAS	PREVISÃO INICIAL	PREVISÃO ATUALIZADA (a)	RECEITAS REALIZADAS				SALDO A REALIZAR (a-c)
			BIMESTRE (b)	% (b/a)	JAN A FEV		
					(c)	(c/a)	
Mobiliária	0,00	0,00	0,00	0,00	0,00	0,00	0,00
Contratual	0,00	0,00	0,00	0,00	0,00	0,00	0,00
Operações de Crédito - Mercado Externo	0,00	0,00	0,00	0,00	0,00	0,00	0,00
Mobiliária	0,00	0,00	0,00	0,00	0,00	0,00	0,00
Contratual	0,00	0,00	0,00	0,00	0,00	0,00	0,00
TOTAL DAS RECEITAS (V) = (III + IV)	67.280.415,87	67.280.415,87	13.048.459,90	19,39	13.048.459,90	19,39	54.231.955,97
DÉFICIT (VI)							0,00
TOTAL COM DÉFICIT (VII) = (V + VI)	67.280.415,87	67.280.415,87	13.048.459,90	19,39	13.048.459,90	19,39	54.231.955,97
SALDOS DE EXERCÍCIOS ANTERIORES	0,00	0,00					0,00
Recursos Arrecadados em Exercícios Anteriores - RPPS	0,00	0,00					0,00
Superávit Financeiro Utilizado para Créditos Adicionais		0,00				0,00	


RAIMUNDO NONATO LIMA PERCY JUNIOR
004.608.903-95
PREFEITO MUNICIPAL


RENATA OLIVEIRA CASTELO BRANCO SOUZA
000.038.463-18
CONTROLADORA INTERNA


CONTPLAN LTDA
17.172.101/0001-42
CONTADOR CRC-PI 271/O-3

PREFEITURA MUNICIPAL DE BURITI DOS LOPES

RELATÓRIO RESUMIDO DA EXECUÇÃO ORÇAMENTÁRIA
BALANÇO ORÇAMENTÁRIO

ORÇAMENTOS FISCAIS E DA SEGURIDADE SOCIAL


3 of 6


PERÍODO: Janeiro a Fevereiro 2021/BIMESTRE Janeiro - Fevereiro


RREO - ANEXO I (LRF, Art. 52, inciso I, alíneas "a" e "b" do inciso II e § 1º)

RS 1

DESPESAS	DOTAÇÃO INICIAL (d)	DOTAÇÃO ATUALIZADA (e)	DESPESAS EMPENHADAS		SALDO (g) = (e-f)	DESPESAS LIQUIDADAS		SALDO (i) = (e-h)	DESPESAS PAGAS ATÉ O BIMESTRE (j)	INSCRITAS EM RESTOS A PAGAR NÃO PROCESSADOS (k)
			BIMESTRE	JAN A FEV (f)		BIMESTRE	JAN A FEV (h)			
DESPESAS CORRENTES	50.551.061,22	50.788.071,22	10.227.187,69	10.227.187,69	40.560.883,53	5.779.458,53	5.779.458,53	45.008.612,69	5.495.637,46	0,00
PESSOAL E ENCARGOS SOCIAIS	27.401.998,50	27.301.008,50	6.488.567,70	6.488.567,70	20.812.440,80	4.165.728,79	4.165.728,79	23.135.279,71	3.899.907,72	0,00
JUROS E ENCARGOS DA DÍVIDA	0,00	0,00	0,00	0,00	0,00	0,00	0,00	0,00	0,00	0,00
OUTRAS DESPESAS CORRENTES	23.149.062,72	23.487.062,72	3.738.619,99	3.738.619,99	19.748.442,73	1.613.729,74	1.613.729,74	21.873.332,98	1.595.729,74	0,00
DESPESAS DE CAPITAL	13.097.500,00	12.810.490,00	978.859,20	978.859,20	11.831.630,80	742.890,82	742.890,82	12.067.599,18	723.586,40	0,00
INVESTIMENTOS	12.277.500,00	11.990.490,00	690.393,57	690.393,57	11.300.096,43	454.425,19	454.425,19	11.536.064,81	435.120,77	0,00
INVERSÕES FINANCEIRAS	0,00	0,00	0,00	0,00	0,00	0,00	0,00	0,00	0,00	0,00
AMORTIZAÇÃO DA DÍVIDA	820.000,00	820.000,00	288.465,63	288.465,63	531.534,37	288.465,63	288.465,63	531.534,37	288.465,63	0,00
RESERVA DE CONTINGÊNCIA	2.181.354,65	2.181.354,65			2.181.354,65			2.181.354,65		0,00
DESPESAS (INTRA-ORÇAMENTÁRIAS) (IX)	1.450.500,00	1.500.500,00	286.896,85	286.896,85	1.213.603,15	259.838,77	259.838,77	1.240.661,23	259.838,77	0,00
SUBTOTAL DAS DESPESAS (X) = (VIII + IX)	67.280.415,87	67.280.415,87	11.492.943,74	11.492.943,74	55.787.472,13	6.782.188,12	6.782.188,12	60.498.227,75	6.479.062,63	0,00
AMORTIZAÇÃO DA DIV. / REFINANCIAMENTO (XI)	0,00	0,00	0,00	0,00	0,00	0,00	0,00	0,00	0,00	0,00
Amortização da Dívida Interna	0,00	0,00	0,00	0,00	0,00	0,00	0,00	0,00	0,00	0,00
Dívida Mobiliária	0,00	0,00	0,00	0,00	0,00	0,00	0,00	0,00	0,00	0,00
Dívida Contratual	0,00	0,00	0,00	0,00	0,00	0,00	0,00	0,00	0,00	0,00
Amortização da Dívida Externa	0,00	0,00	0,00	0,00	0,00	0,00	0,00	0,00	0,00	0,00
Dívida Mobiliária	0,00	0,00	0,00	0,00	0,00	0,00	0,00	0,00	0,00	0,00
Dívida Contratual	0,00	0,00	0,00	0,00	0,00	0,00	0,00	0,00	0,00	0,00
TOTAL DAS DESPESAS (XII) = (X + XI)	67.280.415,87	67.280.415,87	11.492.943,74	11.492.943,74	55.787.472,13	6.782.188,12	6.782.188,12	60.498.227,75	6.479.062,63	0,00
SUPERÁVIT (XIII)	0,00	0,00	1.555.516,16	1.555.516,16	0,00	6.266.271,78	6.266.271,78	6.266.271,78	6.569.397,27	0,00
TOTAL COM SUPERÁVIT (XIV) = (XII + XIII)	67.280.415,87	67.280.415,87	11.492.943,74	13.048.459,90	55.787.472,13	6.782.188,12	13.048.459,90	66.764.500,00	13.048.459,90	0,00
RESERVA DO RPPS	0,00	0,00			0,00			0,00		


RAIMUNDO NONATO LIMA PERCY JUNIOR
004.608.903-95
PREFEITO MUNICIPAL


RENATA OLIVEIRA CASTELO BRANCO SOUZA
000.038.463-18
CONTROLADORA INTERNA


CONTPLAN LTDA
17.172.101/0001-42
CONTADOR CRC-PI 271/O-3

PREFEITURA MUNICIPAL DE BURITI DOS LOPES

RELATÓRIO RESUMIDO DA EXECUÇÃO ORÇAMENTÁRIA

BALANÇO ORÇAMENTÁRIO

ORÇAMENTOS FISCAIS E DA SEGURIDADE SOCIAL

4 of 6

PERÍODO: Janeiro a Fevereiro 2021/BIMESTRE Janeiro - Fevereiro

RRFO - ANEXO I (LRF, Art. 52, inciso I, alíneas "a" e "b" do inciso II e § 1º)

RS 1

RECEITAS INTRA-ORÇAMENTÁRIAS	PREVISÃO INICIAL	PREVISÃO ATUALIZADA (a)	RECEITAS REALIZADAS				SALDO A REALIZAR (a-c)
			BIMESTRE (b)	% (b/a)	JAN A FEV (c)	% (c/a)	
RECEITAS (INTRA-ORÇAMENTÁRIAS) (II)	2.206.052,50	2.206.052,50	259.838,77	11,78	259.838,77	11,78	1.946.213,73
RECEITAS CORRENTES	2.206.052,50	2.206.052,50	259.838,77	11,78	259.838,77	11,78	1.946.213,73
IMPOSTOS, TAXAS E CONTRIBUIÇÕES DE MELHORIA	0,00	0,00	0,00	0,00	0,00	0,00	0,00
Impostos	0,00	0,00	0,00	0,00	0,00	0,00	0,00
Taxas	0,00	0,00	0,00	0,00	0,00	0,00	0,00
Contribuição de Melhoria	0,00	0,00	0,00	0,00	0,00	0,00	0,00
CONTRIBUIÇÕES	2.204.902,50	2.204.902,50	259.838,77	11,78	259.838,77	11,78	1.945.063,73
Contribuições Sociais	2.204.902,50	2.204.902,50	259.838,77	11,78	259.838,77	11,78	1.945.063,73
Contribuições Econômicas	0,00	0,00	0,00	0,00	0,00	0,00	0,00
Contribuições para Entidades Privadas de Serviço Social e de Formação Profissional	0,00	0,00	0,00	0,00	0,00	0,00	0,00
Contribuição para o Custeio do Serviço de Iluminação Pública	0,00	0,00	0,00	0,00	0,00	0,00	0,00
RECEITA PATRIMONIAL	0,00	0,00	0,00	0,00	0,00	0,00	0,00
Exploração do Patrimônio Imobiliário do Estado	0,00	0,00	0,00	0,00	0,00	0,00	0,00
Valores Mobiliários	0,00	0,00	0,00	0,00	0,00	0,00	0,00
Delegação de Serviços Públicos mediante Concessão, Permissão, Autorização ou Licença	0,00	0,00	0,00	0,00	0,00	0,00	0,00
Exploração de Recursos Naturais	0,00	0,00	0,00	0,00	0,00	0,00	0,00
Exploração do Patrimônio Intangível	0,00	0,00	0,00	0,00	0,00	0,00	0,00
Cessão de Direitos	0,00	0,00	0,00	0,00	0,00	0,00	0,00
Demais Receitas Patrimoniais	0,00	0,00	0,00	0,00	0,00	0,00	0,00
RECEITA AGROPECUÁRIA	0,00	0,00	0,00	0,00	0,00	0,00	0,00
RECEITA INDUSTRIAL	0,00	0,00	0,00	0,00	0,00	0,00	0,00
RECEITA DE SERVIÇOS	0,00	0,00	0,00	0,00	0,00	0,00	0,00
Serviços Administrativos e Comerciais Gerais	0,00	0,00	0,00	0,00	0,00	0,00	0,00
Serviços e Atividades Referentes à Navegação e ao Transporte	0,00	0,00	0,00	0,00	0,00	0,00	0,00
Serviços e Atividades referentes à Saúde	0,00	0,00	0,00	0,00	0,00	0,00	0,00
Serviços e Atividades Financeiras	0,00	0,00	0,00	0,00	0,00	0,00	0,00
Outros Serviços	0,00	0,00	0,00	0,00	0,00	0,00	0,00
TRANSFERÊNCIAS CORRENTES	0,00	0,00	0,00	0,00	0,00	0,00	0,00
Transferências da União e de suas Entidades	0,00	0,00	0,00	0,00	0,00	0,00	0,00
Transferências dos Estados e do Distrito Federal e de suas Entidades	0,00	0,00	0,00	0,00	0,00	0,00	0,00
Transferências dos Municípios e de suas Entidades	0,00	0,00	0,00	0,00	0,00	0,00	0,00
Transferências de Instituições Privadas	0,00	0,00	0,00	0,00	0,00	0,00	0,00
Transferências de Outras Instituições Públicas	0,00	0,00	0,00	0,00	0,00	0,00	0,00
Transferências do Exterior	0,00	0,00	0,00	0,00	0,00	0,00	0,00
Transferências de Pessoas Físicas	0,00	0,00	0,00	0,00	0,00	0,00	0,00
Transferências Provenientes de Depósitos Não Identificados	0,00	0,00	0,00	0,00	0,00	0,00	0,00
OUTRAS RECEITAS CORRENTES	1.150,00	1.150,00	0,00	0,00	0,00	0,00	1.150,00
Multas Administrativas, Contratuais e Judiciais	0,00	0,00	0,00	0,00	0,00	0,00	0,00
Indenizações, Restituições e Ressarcimentos	0,00	0,00	0,00	0,00	0,00	0,00	0,00
Bens, Direitos e Valores Incorporados ao Patrimônio Público	0,00	0,00	0,00	0,00	0,00	0,00	0,00
Demais Receitas Correntes	1.150,00	1.150,00	0,00	0,00	0,00	0,00	1.150,00
RECEITAS DE CAPITAL	0,00	0,00	0,00	0,00	0,00	0,00	0,00
OPERAÇÕES DE CRÉDITO	0,00	0,00	0,00	0,00	0,00	0,00	0,00
Operações de Crédito - Mercado Interno	0,00	0,00	0,00	0,00	0,00	0,00	0,00
Operações de Crédito - Mercado Externo	0,00	0,00	0,00	0,00	0,00	0,00	0,00
ALIENAÇÃO DE BENS	0,00	0,00	0,00	0,00	0,00	0,00	0,00
Alienação de Bens Móveis	0,00	0,00	0,00	0,00	0,00	0,00	0,00
Alienação de Bens Imóveis	0,00	0,00	0,00	0,00	0,00	0,00	0,00
Alienação de Bens Intangíveis	0,00	0,00	0,00	0,00	0,00	0,00	0,00
AMORTIZAÇÕES DE EMPRÉSTIMOS	0,00	0,00	0,00	0,00	0,00	0,00	0,00
TRANSFERÊNCIAS DE CAPITAL	0,00	0,00	0,00	0,00	0,00	0,00	0,00
Transferências da União e de suas Entidades	0,00	0,00	0,00	0,00	0,00	0,00	0,00
Transferências dos Estados e do Distrito Federal e de suas Entidades	0,00	0,00	0,00	0,00	0,00	0,00	0,00
Transferências dos Municípios e de suas Entidades	0,00	0,00	0,00	0,00	0,00	0,00	0,00
Transferências de Instituições Privadas	0,00	0,00	0,00	0,00	0,00	0,00	0,00
Transferências de Outras Instituições Públicas	0,00	0,00	0,00	0,00	0,00	0,00	0,00
Transferências do Exterior	0,00	0,00	0,00	0,00	0,00	0,00	0,00
Transferências de Pessoas Físicas	0,00	0,00	0,00	0,00	0,00	0,00	0,00
Transferências Provenientes de Depósitos Não Identificados	0,00	0,00	0,00	0,00	0,00	0,00	0,00
OUTRAS RECEITAS DE CAPITAL	0,00	0,00	0,00	0,00	0,00	0,00	0,00
Integralização do Capital Social	0,00	0,00	0,00	0,00	0,00	0,00	0,00
Remuneração das Disponibilidades do Tesouro	0,00	0,00	0,00	0,00	0,00	0,00	0,00
Resgate de Títulos do Tesouro	0,00	0,00	0,00	0,00	0,00	0,00	0,00
Demais Receitas de Capital	0,00	0,00	0,00	0,00	0,00	0,00	0,00

BURITI DOS LOPES - PI

LRFP: Publicações Obrigatórias

PREFEITURA MUNICIPAL DE BURITI DOS LOPES

RELATÓRIO RESUMIDO DA EXECUÇÃO ORÇAMENTÁRIA
BALANÇO ORÇAMENTÁRIO

ORÇAMENTOS FISCAIS E DA SEGURIDADE SOCIAL


PERÍODO: Janeiro a Fevereiro 2021/BIMESTRE Janeiro - Fevereiro


5 of 6


RRFO - ANEXO I (LRF, Art. 52, inciso I, alíneas "a" e "b" do inciso II e § 1º)

RS 1

RECEITAS INTRA-ORÇAMENTÁRIAS	PREVISÃO INICIAL	PREVISÃO ATUALIZADA (a)	RECEITAS REALIZADAS				SALDO A REALIZAR (a-c)
			BIMESTRE (b)	% (b/a)	JAN A FEV (c)	% (c/a)	


RAIMUNDO NONATO LIMA PERCY JUNIOR
004.608.903-95
PREFEITO MUNICIPAL


RENATA OLIVEIRA CASTELO BRANCO SOUZA
000.038.463-18
CONTROLADORA INTERNA


CONTPLAN LTDA
17.172.101/0001-42
CONTADOR CRC-PI 271/O-3

PREFEITURA MUNICIPAL DE BURITI DOS LOPES

RELATÓRIO RESUMIDO DA EXECUÇÃO ORÇAMENTÁRIA
BALANÇO ORÇAMENTÁRIO

ORÇAMENTOS FISCAIS E DA SEGURIDADE SOCIAL


PERÍODO: Janeiro a Fevereiro 2021/BIMESTRE Janeiro - Fevereiro


6 of 6


RRFO - ANEXO I (LRF, Art. 52, inciso I, alíneas "a" e "b" do inciso II e § 1º)

RS 3 bilhões

DESPESAS INTRA-ORÇAMENTÁRIAS	DOTAÇÃO INICIAL (d)	DOTAÇÃO ATUALIZADA (e)	DESPESAS EMPENHADAS		SALDO (g) = (e-f)	DESPESAS LIQUIDADAS		SALDO (i) = (e-h)	DESPESAS PAGAS ATÉ O BIMESTRE (j)	INSCRITAS EM RESTOS A PAGAR NÃO PROCESSADOS* (k)
			BIMESTRE (f)	JAN A FEV (g)		BIMESTRE (h)	JAN A FEV (i)			
DESPESAS (INTRA-ORÇAMENTÁRIAS) (IX)	1.450.500,00	1.500.500,00	286.896,85	286.896,85	1.213.603,15	259.838,77	259.838,77	1.240.661,23	259.838,77	0,00
DESPESAS CORRENTES	1.450.500,00	1.500.500,00	286.896,85	286.896,85	1.213.603,15	259.838,77	259.838,77	1.240.661,23	259.838,77	0,00
PESSOAL E ENCARGOS SOCIAIS	1.393.000,00	1.443.000,00	286.896,85	286.896,85	1.156.103,15	259.838,77	259.838,77	1.183.161,23	259.838,77	0,00
JUROS E ENCARGOS DA DÍVIDA	0,00	0,00	0,00	0,00	0,00	0,00	0,00	0,00	0,00	0,00
OUTRAS DESPESAS CORRENTES	57.500,00	57.500,00	0,00	0,00	57.500,00	0,00	0,00	57.500,00	0,00	0,00
DESPESAS DE CAPITAL	0,00	0,00	0,00	0,00	0,00	0,00	0,00	0,00	0,00	0,00
INVESTIMENTOS	0,00	0,00	0,00	0,00	0,00	0,00	0,00	0,00	0,00	0,00
INVERSÕES FINANCEIRAS	0,00	0,00	0,00	0,00	0,00	0,00	0,00	0,00	0,00	0,00
AMORTIZAÇÃO DA DÍVIDA	0,00	0,00	0,00	0,00	0,00	0,00	0,00	0,00	0,00	0,00


RAIMUNDO NONATO LIMA PERCY JUNIOR
004.608.903-95
PREFEITO MUNICIPAL


RENATA OLIVEIRA CASTELO BRANCO SOUZA
000.038.463-18
CONTROLADORA INTERNA


CONTPLAN LTDA
17.172.101/0001-42
CONTADOR CRC-PI 271/O-3

Id:0738293E69C1CD50

PREFEITURA MUNICIPAL DE BURITI DOS LOPES
RELATÓRIO RESUMIDO DA EXECUÇÃO ORÇAMENTÁRIA
DEMONSTRATIVO DA EXECUÇÃO DAS DESPESAS POR FUNÇÃO E SUBFUNÇÃO
ORÇAMENTOS FISCAIS E DA SEGURIDADE SOCIAL
PERÍODO: Janeiro a Fevereiro 2021/BIMESTRE Janeiro - Fevereiro

RRPD - Anexo 2 (LRF, Art. 52, inciso II, alínea "c")

FUNÇÃO/SUBFUNÇÃO	DOTAÇÃO INICIAL	DOTAÇÃO ATUALIZADA	DESPESAS EMPENHADAS			SALDO (c) = (a-b)	DESPESAS LIQUIDADAS			SALDO (e) = (a-d)	INSCRITAS EM RESTOS A PAGAR NÃO PROCESSADOS (f)
			BIMESTRE	JAN A FEV	%		BIMESTRE	JAN A FEV	%		
DESPESAS (EXCETO INTRA-ORÇAMENTÁRIAS) (I)	65.829.915,87	65.779.915,87	11.206.046,89	11.206.046,89	97,50	54.573.868,98	6.522.349,35	6.522.349,35	96,17	59.257.566,52	0,00
Legislativa	1.778.400,00	1.778.400,00	290.284,60	290.284,60	2,53	1.488.115,40	165.284,60	165.284,60	2,44	1.613.115,40	0,00
Ação Legislativa	1.778.400,00	1.778.400,00	290.284,60	290.284,60	2,53	1.488.115,40	165.284,60	165.284,60	2,44	1.613.115,40	0,00
Administração	4.910.000,00	4.965.000,00	1.633.700,29	1.633.700,29	14,21	3.331.299,71	764.546,27	764.546,27	11,27	4.200.453,73	0,00
Planejamento e Orçamento	8.000,00	8.000,00	0,00	0,00	0,00	8.000,00	0,00	0,00	0,00	8.000,00	0,00
Administração Geral	4.211.000,00	4.266.000,00	1.593.107,67	1.593.107,67	13,86	2.672.892,33	723.953,65	723.953,65	10,67	3.542.046,35	0,00
Administração Financeira	423.500,00	423.500,00	33.092,62	33.092,62	0,29	390.407,38	33.092,62	33.092,62	0,49	390.407,38	0,00
Controle Interno	75.000,00	75.000,00	0,00	0,00	0,00	75.000,00	0,00	0,00	0,00	75.000,00	0,00
Normatização e Fiscalização	89.500,00	89.500,00	7.500,00	7.500,00	0,07	82.000,00	7.500,00	7.500,00	0,11	82.000,00	0,00
Formação de Recursos Humanos	30.000,00	30.000,00	0,00	0,00	0,00	30.000,00	0,00	0,00	0,00	30.000,00	0,00
Comunicação Social	73.000,00	73.000,00	0,00	0,00	0,00	73.000,00	0,00	0,00	0,00	73.000,00	0,00
Assistência Social	2.500.000,00	2.506.000,00	277.307,82	277.307,82	2,41	2.228.692,18	148.561,45	148.561,45	2,19	2.357.438,55	0,00
Assistência ao Idoso	6.000,00	6.000,00	0,00	0,00	0,00	6.000,00	0,00	0,00	0,00	6.000,00	0,00
Assistência à Criança e ao Adolescente	164.500,00	164.500,00	15.450,00	15.450,00	0,13	149.050,00	15.450,00	15.450,00	0,23	149.050,00	0,00
Assistência Comunitária	2.329.500,00	2.335.500,00	261.857,82	261.857,82	2,28	2.073.642,18	133.111,45	133.111,45	1,96	2.206.388,55	0,00
Providência Social	3.065.600,50	3.065.600,50	2.900.371,15	2.900.371,15	25,24	165.229,35	537.265,08	537.265,08	7,92	2.528.335,42	0,00
Providência do Regime Estatutário	3.065.600,50	3.065.600,50	2.900.371,15	2.900.371,15	25,24	165.229,35	537.265,08	537.265,08	7,92	2.528.335,42	0,00
Saúde	13.117.500,00	13.189.500,00	1.772.138,43	1.772.138,43	15,42	11.417.361,57	1.372.677,97	1.372.677,97	20,24	11.816.822,03	0,00
Atenção Básica	11.336.000,00	11.323.000,00	1.586.266,79	1.586.266,79	13,80	9.736.733,21	1.191.946,33	1.191.946,33	17,57	10.131.053,67	0,00
Assistência Hospitalar e Ambulatorial	1.542.000,00	1.627.000,00	151.480,28	151.480,28	1,32	1.475.519,72	146.340,28	146.340,28	2,16	1.480.659,72	0,00
Vigilância Sanitária	69.000,00	69.000,00	5.885,00	5.885,00	0,05	63.115,00	5.885,00	5.885,00	0,09	63.115,00	0,00
Vigilância Epidemiológica	170.500,00	170.500,00	28.506,36	28.506,36	0,25	141.993,64	28.506,36	28.506,36	0,42	141.993,64	0,00
Educação	25.637.000,00	25.637.000,00	3.290.634,73	3.290.634,73	28,63	22.346.365,27	2.736.792,49	2.736.792,49	40,35	22.900.207,51	0,00
Educação Fundamental	24.027.000,00	24.120.819,28	2.937.977,10	2.937.977,10	25,56	21.182.842,18	2.409.197,19	2.409.197,19	35,52	21.711.622,09	0,00
Educação Infantil	1.610.000,00	1.516.180,72	352.657,63	352.657,63	3,07	1.163.523,09	327.595,30	327.595,30	4,83	1.188.585,42	0,00
Cultura	936.500,00	936.500,00	16.247,80	16.247,80	0,14	920.252,20	16.247,80	16.247,80	0,24	920.252,20	0,00
Diffusão Cultural	936.500,00	936.500,00	16.247,80	16.247,80	0,14	920.252,20	16.247,80	16.247,80	0,24	920.252,20	0,00
Direitos da Cidadania	23.000,00	23.000,00	0,00	0,00	0,00	23.000,00	0,00	0,00	0,00	23.000,00	0,00
Direitos Individuais, Coletivos e Difusos	23.000,00	23.000,00	0,00	0,00	0,00	23.000,00	0,00	0,00	0,00	23.000,00	0,00
Urbanismo	4.302.500,00	4.261.500,00	586.554,77	586.554,77	5,10	3.674.945,23	510.438,78	510.438,78	7,53	3.751.061,22	0,00
Infra-Estrutura Urbana	3.382.500,00	3.426.500,00	586.554,77	586.554,77	5,10	2.839.945,23	510.438,78	510.438,78	7,53	2.916.061,22	0,00
Serviços Urbanos	920.000,00	835.000,00	0,00	0,00	0,00	835.000,00	0,00	0,00	0,00	835.000,00	0,00
Habituação	325.000,00	325.000,00	0,00	0,00	0,00	325.000,00	0,00	0,00	0,00	325.000,00	0,00
Habituação Urbana	325.000,00	325.000,00	0,00	0,00	0,00	325.000,00	0,00	0,00	0,00	325.000,00	0,00
Saneamento	2.560.000,00	2.560.000,00	319.236,17	319.236,17	2,78	2.240.763,83	150.963,78	150.963,78	2,23	2.409.036,22	0,00
Saneamento Básico Rural	110.000,00	110.000,00	1.500,53	1.500,53	0,01	108.499,47	1.500,53	1.500,53	0,02	108.499,47	0,00
Saneamento Básico Urbano	2.450.000,00	2.450.000,00	317.735,64	317.735,64	2,76	2.132.264,36	149.463,25	149.463,25	2,20	2.300.536,75	0,00

FONTE: SCPI - Contabilidade [9.25.25.571], PREFEITURA MUNICIPAL DE BURITI DOS LOPES

PREFEITURA MUNICIPAL DE BURITI DOS LOPES
RELATÓRIO RESUMIDO DA EXECUÇÃO ORÇAMENTÁRIA
DEMONSTRATIVO DA EXECUÇÃO DAS DESPESAS POR FUNÇÃO E SUBFUNÇÃO
ORÇAMENTOS FISCAIS E DA SEGURIDADE SOCIAL
PERÍODO: Janeiro a Fevereiro 2021/BIMESTRE Janeiro - Fevereiro

RRPD - Anexo 2 (LRF, Art. 52, inciso II, alínea "c")

FUNÇÃO/SUBFUNÇÃO	DOTAÇÃO INICIAL	DOTAÇÃO ATUALIZADA	DESPESAS EMPENHADAS			SALDO (c) = (a-b)	DESPESAS LIQUIDADAS			SALDO (e) = (a-d)	INSCRITAS EM RESTOS A PAGAR NÃO PROCESSADOS (f)
			BIMESTRE	JAN A FEV	%		BIMESTRE	JAN A FEV	%		
Gestão Ambiental	177.060,72	177.060,72	6.000,00	6.000,00	0,05	171.060,72	6.000,00	6.000,00	0,09	171.060,72	0,00
Preservação e Conservação Ambiental	177.060,72	177.060,72	6.000,00	6.000,00	0,05	171.060,72	6.000,00	6.000,00	0,09	171.060,72	0,00
Agricultura	1.035.000,00	1.035.000,00	27.248,34	27.248,34	0,24	1.007.751,66	27.248,34	27.248,34	0,40	1.007.751,66	0,00
Abastecimento	338.000,00	338.000,00	27.248,34	27.248,34	0,24	310.751,66	27.248,34	27.248,34	0,40	310.751,66	0,00
Extensão Rural	667.000,00	667.000,00	0,00	0,00	0,00	667.000,00	0,00	0,00	0,00	667.000,00	0,00
Irrigação	30.000,00	30.000,00	0,00	0,00	0,00	30.000,00	0,00	0,00	0,00	30.000,00	0,00
Comércio e Serviços	218.000,00	218.000,00	6.000,00	6.000,00	0,05	212.000,00	6.000,00	6.000,00	0,09	212.000,00	0,00
Turismo	218.000,00	218.000,00	6.000,00	6.000,00	0,05	212.000,00	6.000,00	6.000,00	0,09	212.000,00	0,00
Faerzia	1.205.000,00	1.205.000,00	30.064,00	30.064,00	0,26	1.174.936,00	30.064,00	30.064,00	0,44	1.174.936,00	0,00
Energia Elétrica	1.205.000,00	1.205.000,00	30.064,00	30.064,00	0,26	1.174.936,00	30.064,00	30.064,00	0,44	1.174.936,00	0,00
Transporte	880.000,00	738.000,00	0,00	0,00	0,00	738.000,00	0,00	0,00	0,00	738.000,00	0,00
Transporte Rodoviário	830.000,00	688.000,00	0,00	0,00	0,00	688.000,00	0,00	0,00	0,00	688.000,00	0,00
Transporte Especialis	50.000,00	50.000,00	0,00	0,00	0,00	50.000,00	0,00	0,00	0,00	50.000,00	0,00
Desporto e Lazer	791.000,00	791.000,00	9.252,51	9.252,51	0,08	781.747,49	9.252,51	9.252,51	0,14	781.747,49	0,00
Desporto Comunitário	791.000,00	791.000,00	9.252,51	9.252,51	0,08	781.747,49	9.252,51	9.252,51	0,14	781.747,49	0,00
Educação Especialis	187.000,00	187.000,00	41.006,28	41.006,28	0,36	145.993,72	41.006,28	41.006,28	0,60	145.993,72	0,00
Outros Encargos Especialis	187.000,00	187.000,00	41.006,28	41.006,28	0,36	145.993,72	41.006,28	41.006,28	0,60	145.993,72	0,00
Reserva de Contingência	2.181.354,65	2.181.354,65	0,00	0,00	0,00	2.181.354,65	0,00	0,00	0,00	2.181.354,65	0,00
Reserva de Contingência	2.181.354,65	2.181.354,65	0,00	0,00	0,00	2.181.354,65	0,00	0,00	0,00	2.181.354,65	0,00
DESPESAS (INTRA-ORÇAMENTÁRIAS) (II)	1.450.500,00	1.500.500,00	286.896,85	286.896,85	2,50	1.213.603,15	259.838,77	259.838,77	3,83	1.240.661,23	0,00
Legislativa	16.000,00	16.000,00	0,00	0,00	0,00	16.000,00	0,00	0,00	0,00	16.000,00	0,00
Ação Legislativa	16.000,00	16.000,00	0,00	0,00	0,00	16.000,00	0,00	0,00	0,00	16.000,00	0,00
Administração	120.000,00	120.000,00	12.032,27	12.032,27	0,10	107.967,73	12.032,27	12.032,27	0,18	107.967,73	0,00
Administração Geral	120.000,00	120.000,00	12.032,27	12.032,27	0,10	107.967,73	12.032,27	12.032,27	0,18	107.967,73	0,00
Assistência Social	29.000,00	29.000,00	2.719,84	2.719,84	0,02	26.280,16	2.719,84	2.719,84	0,04	26.280,16	0,00
Assistência Comunitária	29.000,00	29.000,00	2.719,84	2.719,84	0,02	26.280,16	2.719,84	2.719,84	0,04	26.280,16	0,00
Providência Social	57.500,00	57.500,00	0,00	0,00	0,00	57.500,00	0,00	0,00	0,00	57.500,00	0,00
Providência do Regime Estatutário	57.500,00	57.500,00	0,00	0,00	0,00	57.500,00	0,00	0,00	0,00	57.500,00	0,00
Saúde	43.000,00	93.000,00	42.595,96	42.595,96	0,37	50.404,04	42.595,96				

PREFEITURA MUNICIPAL DE BURITI DOS LOPES
RELATÓRIO RESUMIDO DA EXECUÇÃO ORÇAMENTÁRIA
DEMONSTRATIVO DA EXECUÇÃO DAS DESPESAS POR FUNÇÃO E SUBFUNÇÃO
ORÇAMENTOS FISCAIS E DA SEGURIDADE SOCIAL
PERÍODO: Janeiro a Fevereiro 2021/BIMESTRE Janeiro - Fevereiro

FUNÇÃO/SUBFUNÇÃO	DOTAÇÃO INICIAL	DOTAÇÃO ATUALIZADA (a)	DESPESAS EMPENHADAS			SALDO (c) = (a-b)	DESPESAS LIQUIDADAS			SALDO (e) = (a-d)	INSCRITAS EM RESTOS A PAGAR NÃO PROCESSADOS (f)
			BIMESTRE	JAN A FEV	% (b/total b)		BIMESTRE	JAN A FEV	% (d/total d)		

Nota: Durante o exercício, somente as despesas liquidadas são consideradas executadas. No encerramento do exercício, as despesas não liquidadas inscritas em restos a pagar processados são também consideradas executadas. Dessa forma, para maior transparência, as despesas executadas estão segregadas em:
a) Despesas liquidadas, consideradas aquelas em que houve a entrega do material ou serviço, nos termos do art. 63 da Lei 4.320/64;
b) Despesas empenhadas mas não liquidadas, inscritas em Restos a Pagar processados, consideradas liquidadas no encerramento do exercício, por força do art.35, inciso II da Lei 4.320/64.


RAIMUNDO NONATO LIMA PERCY JUNIOR
004.608.903-95
PREFEITO MUNICIPAL


RENATA OLIVEIRA CASPELO BRANCO SOUZA
000.038.463-18
CONTROLADORA INTERNA


CONTPLAN LTDA
17.172.101/0001-42
CONTADOR CRC-PI 271/O-3


FONTE: SCP1 - Contabilidade [9.25.25.571], PREFEITURA MUNICIPAL DE BURITI DOS LOPES

Id:0047CDE4960FCD55

PREFEITURA MUNICIPAL DE BURITI DOS LOPES
RELATÓRIO RESUMIDO DA EXECUÇÃO ORÇAMENTÁRIA
DEMONSTRATIVO DA RECEITA CORRENTE LÍQUIDA
ORÇAMENTO FISCAL E DA SEGURIDADE SOCIAL
MAR/2020 A FEV/2021

ESPECIFICAÇÃO	EVOLUÇÃO DA RECEITA REALIZADA NOS ÚLTIMOS 12 MESES												TOTAL (ÚLTIMOS 12 MESES)	PREVISÃO ATUALIZADA
	MAR/2020	ABR/2020	MAI/2020	JUN/2020	JUL/2020	AGO/2020	SET/2020	OUT/2020	NOV/2020	DEZ/2020	JAN/2021	FEV/2021		
RECEITAS CORRENTES (I)	3.901.923,83	4.294.992,77	4.052.886,86	4.127.666,66	7.167.901,52	4.637.709,04	4.235.285,14	4.359.611,87	4.832.647,47	6.602.252,08	8.193.579,41	5.403.472,02	61.629.928,67	60.945.163,37
Impostos, Taxas e Contribuições de Melhoria	97.224,73	36.528,43	48.088,53	98.277,38	83.673,35	92.350,22	39.351,32	421.567,52	68.806,60	680.661,95	88.746,94	164.749,71	1.920.026,68	1.825.640,60
IPTU	330,00	0,00	0,00	590,00	823,74	352,99	0,00	0,00	0,00	246,71	0,00	0,00	0,00	64.700,00
ISS	51.342,85	31.876,30	36.555,92	57.683,24	58.146,20	83.783,76	33.122,96	108.827,88	52.567,92	210.831,34	75.968,54	63.338,24	863.968,15	910.000,00
ITBI	2.098,50	2.120,05	1.802,61	0,00	503,36	461,80	348,00	0,00	1.164,95	0,00	0,00	0,00	9.070,27	42.000,00
IRFIF	43.433,38	2.432,08	9.932,00	40.004,14	22.306,69	6.981,86	7.379,79	312.739,64	14.827,02	469.614,57	11.296,90	101.391,47	1.042.359,54	705.000,00
Outros Impostos, Taxas e Contribuições de Melhoria	0,00	0,00	0,00	0,00	1.893,36	769,81	-1.504,43	0,00	0,00	216,04	901,50	0,00	2.276,28	104.000,00
Contribuições	224.794,92	21.390,22	132.951,24	19.794,05	224.184,00	606.256,55	158.837,05	36.898,10	379.383,32	278.970,21	137.174,78	268.251,21	2.488.885,65	2.484.617,50
Receita Patrimonial	63.102,09	47.152,68	42.336,61	28.384,06	26.911,38	11.029,30	14.731,56	15.810,46	23.376,19	48.363,08	3.338,35	2.586,06	327.121,82	708.315,87
Rendimentos de Aplicação Financeira	63.102,09	47.152,68	42.336,61	28.384,06	26.911,38	11.029,30	14.731,56	15.810,46	23.376,19	48.363,08	3.338,35	2.586,06	327.121,82	678.315,87
Outras Receitas Patrimoniais	0,00	0,00	0,00	0,00	0,00	0,00	0,00	0,00	0,00	0,00	0,00	0,00	0,00	30.000,00
Receita Agropecuária	0,00	0,00	0,00	0,00	0,00	0,00	0,00	0,00	0,00	0,00	0,00	0,00	0,00	0,00
Receita Industrial	0,00	0,00	0,00	0,00	0,00	0,00	0,00	0,00	0,00	0,00	0,00	0,00	0,00	0,00
Receita de Serviços	0,00	0,00	0,00	0,00	0,00	0,00	0,00	0,00	0,00	0,00	0,00	0,00	0,00	50.000,00
Transferências Correntes	3.372.877,47	4.145.996,82	3.585.585,86	3.928.673,45	6.548.390,59	3.875.660,02	3.969.952,26	3.732.922,84	4.328.668,41	5.489.430,94	7.918.748,14	4.919.987,19	55.814.893,99	55.142.000,00
Cota Parte do FPM	1.072.860,99	1.051.650,09	1.098.736,27	894.430,26	1.541.906,28	979.456,02	788.960,46	1.061.623,20	1.407.099,96	2.098.094,71	1.533.382,85	2.069.876,14	15.538.085,33	18.440.000,00
Cota Parte do ICMS	175.740,82	122.536,56	116.854,75	168.323,79	153.405,83	179.054,28	203.943,71	204.282,00	217.879,26	260.367,18	307.525,85	191.172,89	2.301.085,92	2.500.000,00
Cota Parte do IPVA	29.602,62	14.001,13	13.787,48	15.714,99	24.183,26	14.037,42	16.934,77	8.546,12	12.686,94	6.424,70	66.290,45	63.197,12	285.492,50	420.000,00
Cota Parte do ITR	1.151,44	269,39	2.921,50	146,42	31,24	1.145,61	551,01	4.791,07	345,82	93,83	18,72	175,44	11.641,49	20.000,00
Transferências de LC 87/1996	0,00	0,00	0,00	0,00	0,00	0,00	0,00	0,00	0,00	0,00	0,00	0,00	0,00	12.000,00
Transferências de LC 61/1989	28,17	25,28	25,20	22,66	27,22	31,49	36,99	42,33	46,40	48,80	66,37	54,28	455,19	2.000,00
Transferências do FUNDEB	1.404.497,70	1.607.278,40	1.277.069,97	1.212.285,63	1.367.458,11	1.374.535,09	1.334.006,01	1.471.946,89	1.759.340,66	1.881.007,80	2.532.981,12	2.042.542,62	19.264.950,00	21.240.000,00
Outras Transferências Correntes	688.986,73	1.350.235,97	1.076.190,69	1.637.751,30	3.461.378,65	1.327.460,11	1.625.519,31	981.692,13	931.270,27	1.243.393,92	3.478.482,78	612.968,70	18.415.270,56	12.508.000,00
Outras Receitas Correntes	43.924,62	43.924,62	343.924,62	52.537,72	284.742,30	52.412,95	52.412,95	52.412,95	52.412,95	104.825,00	45.571,20	47.897,85	1.077.000,53	735.330,00
DEDUÇÕES (II)	293.877,01	278.815,77	287.627,07	265.117,56	466.914,76	284.344,09	251.103,93	306.551,97	377.477,89	451.872,60	368.185,46	485.142,70	4.117.030,81	4.426.030,00
Contribuição do Servidor para o Plano de Previdência	0,00	0,00	0,00	0,00	0,00	0,00	0,00	0,00	0,00	0,00	0,00	0,00	0,00	0,00
Compensação Financeira entre Regimes de Previdência	43.924,62	43.924,62	43.924,62	52.537,72	252.776,31	52.412,95	52.412,95	52.412,95	52.412,95	104.825,00	0,01	44.897,85	796.463,45	435.230,00
Dedução do Recolha para Formação do Fundeb	249.952,39	234.891,15	243.702,45	212.579,84	214.138,45	231.931,14	198.690,98	254.139,02	325.064,94	347.046,70	368.185,46	440.244,85	3.320.567,36	3.990.800,00
RECEITA CORRENTE LÍQUIDA (III) = (I) - (II)	3.608.046,82	4.016.177,00	3.765.259,79	3.862.549,10	6.700.986,76	4.353.364,95	3.984.181,21	3.953.059,90	4.475.169,58	6.150.379,48	7.825.393,95	4.918.329,32	57.512.897,86	56.519.133,37
(-) Transferências obrigatórias da União relativas às emendas individuais (art. 166-A, § 1º, da CF) (IV)	0,00	905.256,00	0,00	0,00	0,00	0,00	0,00	0,00	0,00	0,00	0,00	0,00	905.256,00	900.000,00
RECEITA CORRENTE LÍQUIDA AJUSTADA PARA CÁLCULO DOS LIMITES DE ENDIVIDAMENTO (V) = (III) - (IV)	3.608.046,82	3.110.921,00	3.765.259,79	3.862.549,10	6.700.986,76	4.353.364,95	3.984.181,21	3.953.059,90	4.475.169,58	6.150.379,48	7.825.393,95	4.918.329,32	57.512.897,86	56.519.133,37
(-) Transferências obrigatórias da União relativas às emendas de bancada (art. 166, § 1º, da CF) (VI)	0,00	0,00	400.000,00	0,00	0,00	0,00	0,00	0,00	0,00	0,00	0,00	0,00	400.000,00	500.000,00
RECEITA CORRENTE LÍQUIDA AJUSTADA PARA CÁLCULO DOS LIMITES DA DESPESA COM PESSOAL (VII) = (V) - (VI)	3.608.046,82	3.110.921,00	3.365.259,79	3.862.549,10	6.700.986,76	4.353.364,95	3.984.181,21	3.953.059,90	4.475.169,58	6.150.379,48	7.825.393,95	4.918.329,32	56.607.641,86	55.519.133,37


RAIMUNDO NONATO LIMA PERCY JUNIOR
004.608.903-95


RENATA OLIVEIRA CASPELO BRANCO SOUZA
000.038.463-18


CONTPLAN LTDA
17.172.101/0001-42

PREFEITURA MUNICIPAL DE BURITI DOS LOPES
RELATÓRIO RESUMIDO DA EXECUÇÃO ORÇAMENTÁRIA
DEMONSTRATIVO DA RECEITA CORRENTE LÍQUIDA
ORÇAMENTO FISCAL E DA SEGURIDADE SOCIAL
MAR/2020 A FEV/2021

RREO - ANEXO 3 (LRF, Art. 53, inciso I) R\$ 1

ESPECIFICAÇÃO	EVOLUÇÃO DA RECEITA REALIZADA NOS ÚLTIMOS 12 MESES											TOTAL (ÚLTIMOS 12 MESES)	PREVISÃO ATUALIZADA
	MAR/2020	ABR/2020	MAI/2020	JUN/2020	JUL/2020	AGO/2020	SET/2020	OUT/2020	NOV/2020	DEZ/2020	JAN/2021		
	PREFEITO MUNICIPAL			CONTROLADORA INTERNA				CONTADOR CRC-PI 271/O-3					

Id:0738293E69C1CD58

RELATÓRIO RESUMIDO DA EXECUÇÃO ORÇAMENTÁRIA
DEMONSTRATIVOS DAS RECEITAS E DESPESAS PREVIDENCIÁRIAS
DO REGIME PRÓPRIO DOS SERVIDORES PÚBLICOS
PERÍODO: Janeiro a Fevereiro 2021/BIMESTRE Janeiro - Fevereiro

1 of 4

RREO - ANEXO 4 (LRF, art. 53, inciso II) R\$ 1

PLANO PREVIDENCIÁRIO		
RECEITAS PREVIDENCIÁRIAS - RPPS	PREVISÃO	RECEITAS REALIZADAS
	ATUALIZADA (a)	ATÉ O BIMESTRE (b)
RECEITAS CORRENTES (I)	4.755.900,00	666.561,85
Receita de Contribuições dos Segurados	1.664.617,50	357.317,87
Ativo	1.664.387,50	357.317,87
Inativo	230,00	0,00
Pensionista	0,00	0,00
Receita de Contribuições Patronais	2.204.502,50	259.838,77
Ativo	2.204.502,50	259.838,77
Inativo	0,00	0,00
Pensionista	0,00	0,00
Receita Patrimonial	450.000,00	4.507,35
Receitas Imobiliárias	0,00	0,00
Receitas de Valores Mobiliários	450.000,00	4.507,35
Outras Receitas Patrimoniais	0,00	0,00
Receita de Serviços	0,00	0,00
Outras Receitas Correntes	436.380,00	44.897,86
Compensação Previdenciária entre os Regimes	435.230,00	44.897,86
Aportes Periódicos para Amortização de Déficit Atuarial do RPPS (II)	1.150,00	0,00
Demais Receitas Correntes	0,00	0,00
RECEITAS DE CAPITAL (III)	0,00	0,00
Alienação de Bens, Direitos e Ativos	0,00	0,00
Amortização de Empréstimos	0,00	0,00
Outras Receitas de Capital	0,00	0,00
TOTAL DAS RECEITAS PREVIDENCIÁRIAS RPPS - (IV) = (I + III - II)	4.754.750,00	666.561,85

DESPESAS PREVIDENCIÁRIAS - RPPS	DOTAÇÃO ATUALIZADA (c)	DESPESAS EMPENHADAS ATÉ O BIMESTRE (d)	DESPESAS LIQUIDADAS ATÉ O BIMESTRE (e)	DESPESAS PAGAS ATÉ O BIMESTRE (f)	INSCRITAS EM RESTOS A PAGAR NÃO PROCESSADOS NO EXERCÍCIO (g)
Benefícios - Civil	2.493.361,00	2.481.000,00	464.469,62	464.469,62	0,00
Aposentadorias	2.279.875,00	2.268.000,00	426.452,51	426.452,51	0,00
Pensões por Morte	213.486,00	213.000,00	38.017,11	38.017,11	0,00
Outras Despesas Previdenciárias	57.500,00	0,00	0,00	0,00	0,00
Compensação Previdenciária entre os Regimes	57.500,00	0,00	0,00	0,00	0,00
Demais Despesas Previdenciárias	0,00	0,00	0,00	0,00	0,00
TOTAL DAS DESPESAS DO FUNDO EM CAPITALIZAÇÃO (V)	2.550.861,00	2.481.000,00	464.469,62	464.469,62	0,00

FONTE: SCP1 - Contabilidade [9.25.25.571], PREFEITURA MUNICIPAL DE BURITI DOS LOPES

RELATÓRIO RESUMIDO DA EXECUÇÃO ORÇAMENTÁRIA
DEMONSTRATIVOS DAS RECEITAS E DESPESAS PREVIDENCIÁRIAS
DO REGIME PRÓPRIO DOS SERVIDORES PÚBLICOS
PERÍODO: Janeiro a Fevereiro 2021/BIMESTRE Janeiro - Fevereiro

2 of 4

RREO - ANEXO 4 (LRF, art. 53, inciso II)		RS 1	
RESULTADO PREVIDENCIÁRIO - FUNDO EM CAPITALIZAÇÃO (VI) = (IV - V)		2.203.889,00	-1.814.438,15
		202.092,23	202.092,23
RECURSOS RPPS ARRECADADOS EM EXERCÍCIOS ANTERIORES		PREVISÃO ORÇAMENTÁRIA	
VALOR		0,00	
RESERVA ORÇAMENTÁRIA DO RPPS		PREVISÃO ORÇAMENTÁRIA	
VALOR		0,00	
APORTES DE RECURSOS PARA O PLANO PREVIDENCIÁRIO DO RPPS		APORTES REALIZADOS	
Plano de Amortização - Contribuição Patronal Suplementar		0,00	
Plano de Amortização - Aporte Periódico de Valores Predefinidos		0,00	
Outros Aportes para o RPPS		0,00	
Recursos para Cobertura de Déficit Financeiro		0,00	
BENS E DIREITOS DO RPPS		SALDO ATUAL	
Caixa e Equivalentes de Caixa		11.024.073,32	
Investimentos e Aplicações		0,00	
Outros Bens e Direitos		0,00	
PLANO FINANCEIRO			
RECEITAS PREVIDENCIÁRIAS - RPPS	PREVISÃO ATUALIZADA (a)	RECEITAS REALIZADAS ATÉ O BIMESTRE (b)	
RECEITAS CORRENTES (VII)	0,00	0,00	
Receita de Contribuições dos Segurados	0,00	0,00	
Ativo	0,00	0,00	
Inativo	0,00	0,00	
Pensionista	0,00	0,00	
Receita de Contribuições Patronais	0,00	0,00	
Ativo	0,00	0,00	
Inativo	0,00	0,00	
Pensionista	0,00	0,00	
Receita Patrimonial	0,00	0,00	
Receitas Imobiliárias	0,00	0,00	
Receitas de Valores Mobiliários	0,00	0,00	
Outras Receitas Patrimoniais	0,00	0,00	
Receita de Serviços	0,00	0,00	
Outras Receitas Correntes	0,00	0,00	
Compensação Previdenciária entre os Regimes	0,00	0,00	
Demais Receitas Correntes	0,00	0,00	

FONTE: SCPI - Contabilidade [9.25.25.571], PREFEITURA MUNICIPAL DE BURITI DOS LOPES

RELATÓRIO RESUMIDO DA EXECUÇÃO ORÇAMENTÁRIA
DEMONSTRATIVOS DAS RECEITAS E DESPESAS PREVIDENCIÁRIAS
DO REGIME PRÓPRIO DOS SERVIDORES PÚBLICOS
PERÍODO: Janeiro a Fevereiro 2021/BIMESTRE Janeiro - Fevereiro

3 of 4

RREO - ANEXO 4 (LRF, art. 53, inciso II)		RS 1			
RECEITAS DE CAPITAL (VIII)		0,00	0,00		
Alienação de Bens, Direitos e Ativos		0,00	0,00		
Amortização de Empréstimos		0,00	0,00		
Outras Receitas de Capital		0,00	0,00		
TOTAL DAS RECEITAS DO FUNDO EM REPARTIÇÃO (IX) = (VII + VIII)		0,00	0,00		
DESPESAS PREVIDENCIÁRIAS - RPPS	DOTAÇÃO ATUALIZADA (c)	DESPESAS EMPENHADAS ATÉ O BIMESTRE (d)	DESPESAS LIQUIDADAS ATÉ O BIMESTRE (e)	DESPESAS PAGAS ATÉ O BIMESTRE (f)	INSCRITAS EM RESTOS A PAGAR NÃO PROCESSADOS NO EXERCÍCIO (g)
Benefícios - Civil	0,00	0,00	0,00	0,00	0,00
Aposentadorias	0,00	0,00	0,00	0,00	0,00
Pensões por Morte	0,00	0,00	0,00	0,00	0,00
Outras Despesas Previdenciárias	0,00	0,00	0,00	0,00	0,00
Compensação Previdenciária entre os Regimes	0,00	0,00	0,00	0,00	0,00
Demais Despesas Previdenciárias	0,00	0,00	0,00	0,00	0,00
TOTAL DAS DESPESAS DO FUNDO EM REPARTIÇÃO (X)	0,00	0,00	0,00	0,00	0,00
RESULTADO PREVIDENCIÁRIO - FUNDO EM REPARTIÇÃO (XI) = (IX - X)	0,00	0,00	0,00	0,00	0,00
APORTES DE RECURSOS PARA O PLANO FINANCEIRO DO RPPS		APORTES REALIZADOS			
Recursos para Cobertura de Insuficiência Financeira		0,00			
Recursos para Formação de Reserva		0,00			
RECEITAS DA ADMINISTRAÇÃO - RPPS	PREVISÃO ATUALIZADA (a)	RECEITAS REALIZADAS ATÉ O BIMESTRE (b)			
Receitas Correntes	0,00	0,00			
TOTAL DAS RECEITAS DA ADMINISTRAÇÃO RPPS (XII)	0,00	0,00			
DESPESAS DA ADMINISTRAÇÃO - RPPS	DOTAÇÃO ATUALIZADA (c)	DESPESAS EMPENHADAS ATÉ O BIMESTRE (d)	DESPESAS LIQUIDADAS ATÉ O BIMESTRE (e)	DESPESAS PAGAS ATÉ O BIMESTRE (f)	INSCRITAS EM RESTOS A PAGAR NÃO PROCESSADOS NO EXERCÍCIO (g)
Despesas Correntes (XIII)	0,00	0,00	0,00	0,00	0,00
Pessoal e Encargos Sociais	0,00	0,00	0,00	0,00	0,00
Demais Despesas Correntes	0,00	0,00	0,00	0,00	0,00
Despesas de Capital (XIV)	0,00	0,00	0,00	0,00	0,00
TOTAL DAS DESPESAS DA ADMINISTRAÇÃO RPPS (XV) = (XIII) + (XIV)	0,00	0,00	0,00	0,00	0,00
RESULTADO DA ADMINISTRAÇÃO RPPS (XVI) = (XII - XV)	0,00	0,00	0,00	0,00	0,00

FONTE: SCPI - Contabilidade [9.25.25.571], PREFEITURA MUNICIPAL DE BURITI DOS LOPES

RELATÓRIO RESUMIDO DA EXECUÇÃO ORÇAMENTÁRIA
 DEMONSTRATIVOS DAS RECEITAS E DESPESAS PREVIDENCIÁRIAS
 DO REGIME PRÓPRIO DOS SERVIDORES PÚBLICOS
 PERÍODO: Janeiro a Fevereiro 2021/BIMESTRE Janeiro - Fevereiro

4 of 4

RREO - ANEXO 4 (LRF, art. 53, inciso II) RS 1

BENEFÍCIOS PREVIDENCIÁRIO MANTIDOS PELO TESOUREIRO		PREVISÃO	RECEITAS REALIZADAS
		ATUALIZADA	ATÉ O BIMESTRE
RECEITAS PRECISAS PREVIDENCIÁRIAS (BENEFÍCIOS MANTIDOS PELO TESOUREIRO)		(a)	(b)
Contribuições dos Servidores		0,00	0,00
Demais Receitas Previdenciárias		0,00	0,00
TOTAL DAS RECEITAS (BENEFÍCIOS MANTIDOS PELO TESOUREIRO) (XVII)		0,00	0,00

DESPESAS PREVIDENCIÁRIAS (BENEFÍCIOS MANTIDOS PELO TESOUREIRO)	DOTAÇÃO ATUALIZADA (e)	DESPESAS EMPENHADAS ATÉ O BIMESTRE (d)	DESPESAS LIQUIDADAS ATÉ O BIMESTRE (e)	DESPESAS PAGAS ATÉ O BIMESTRE (f)	INSCRITAS EM RESTOS A PAGAR NÃO PROCESSADOS NO EXERCÍCIO (g)

RAIMUNDO NONATO LIMA PERCY JUNIOR
 004.608.903-95
 PREFEITO MUNICIPAL

RENATA OLIVEIRA CASTELO BRANCO SOUZA
 000.038.463-18
 CONTROLADORA INTERNA

CONTPLAN LTDA
 17.172.101/0001-42
 CONTADOR CRC-PI 271/0-3

Nota: Durante o exercício, somente as despesas liquidadas são consideradas executadas. No encerramento do exercício, as despesas não liquidadas inscritas em restos a pagar processados são também consideradas executadas.
 Dessa forma, para maior transparência, as despesas executadas estão segregadas em:
 a) Despesas liquidadas, consideradas aquelas em que houve a entrega do material ou serviço, nos termos do art. 63 da Lei 4.320/64;
 b) Despesas aliqüidadas mas não liquidadas, inscritas em Restos a Pagar processados, consideradas liquidadas no encerramento do exercício, por força do art.35, inciso II da Lei 4.320/64.

FONTE: SCPI - Contabilidade [9.25.25.571], PREFEITURA MUNICIPAL DE BURITI DOS LOPES

Id:0738293E69C1CD60

PREFEITURA MUNICIPAL DE BURITI DOS LOPES
 RELATÓRIO RESUMIDO DA EXECUÇÃO ORÇAMENTÁRIA
 DEMONSTRATIVO DOS RESULTADOS PRIMÁRIO E NOMINAL
 ORÇAMENTO FISCAL E DA SEGURIDADE SOCIAL
 PERÍODO: Janeiro a Fevereiro 2021/BIMESTRE Janeiro - Fevereiro

Page 1 of 3

RREO - ANEXO 6 (LRF, art. 53, inciso III) RS 1

RECEITAS PRIMÁRIAS	PREVISÃO ATUALIZADA	RECEITAS REALIZADAS (a)
		Jan a Fev/2021
RECEITAS CORRENTES (I)	56.054.363,37	12.788.621,13
Impostos, Taxas e Contribuições de Melhoria	1.825.000,00	253.496,65
IPDU	64.000,00	0,00
ISS	910.000,00	139.326,78
ITBI	42.000,00	580,00
IRRF	705.000,00	112.688,37
Outros Impostos, Taxas e Contribuições de Melhoria	104.000,00	901,50
Contribuições	2.484.617,50	405.425,99
Receita Patrimonial	708.315,87	5.924,41
Aplicações Financeiras (II)	678.315,87	5.924,41
Outras Receitas Patrimoniais	30.000,00	0,00
Transferências Correntes	51.151.200,00	12.030.385,93
Cota Parte do FPM	15.040.000,00	2.834.607,23
Cota Parte do ICMS	2.000.000,00	398.959,02
Cota Parte do IPVA	336.000,00	129.487,57
Cota Parte do ITR	16.000,00	155,34
Transferências da LC 87/1996	9.600,00	0,00
Transferências da LC 61/1989	1.600,00	120,65
Transferências do FUNDEB	21.240.000,00	4.575.523,74
Outras Transferências Correntes	12.508.000,00	4.091.451,48
Demais Receitas Correntes	785.230,00	93.469,05
Outras Receitas Financeiras (III)	200.000,00	48.571,19
Receitas Correntes Restantes	585.230,00	44.897,86
RECEITAS PRIMÁRIAS CORRENTES (IV) ~ I - II - III	56.076.047,50	12.734.125,53
RECEITAS DE CAPITAL (V)	8.120.000,00	0,00
Operações de Crédito (VI)	200.000,00	0,00
Amortização de Empréstimos (VII)	0,00	0,00
Alienação de Bens	30.000,00	0,00
Receitas de Alienação de Investimentos Temporários (VIII)	0,00	0,00
Receitas de Alienação de Investimentos Permanentes (IX)	0,00	0,00
Outras Alienações de Bens	0,00	0,00
Transferências de Capital	30.000,00	0,00
Convênios	7.830.000,00	0,00
Outras Transferências de Capital	5.860.000,00	0,00
Outras Receitas de Capital	2.030.000,00	0,00
Outras Receitas de Capital Não Primárias (X)	0,00	0,00
Outras Receitas de Capital Primárias	0,00	0,00
RECEITAS PRIMÁRIAS DE CAPITAL (XI) ~ (V-VI-VII-VIII-IX-X)	7.920.000,00	0,00
RECEITA PRIMÁRIA TOTAL (XII) ~ (IV+XI)	63.996.047,50	12.734.125,53

FONTE: SCPI - Contabilidade [9.25.25.571], PREFEITURA MUNICIPAL DE BURITI DOS LOPES

BURITI DOS LOPES - PI

LRF: Publicações Obrigatórias

PREFEITURA MUNICIPAL DE BURITI DOS LOPES
RELATÓRIO RESUMIDO DA EXECUÇÃO ORÇAMENTÁRIA
DEMONSTRATIVO DOS RESULTADOS PRIMÁRIO E NOMINAL
ORÇAMENTO FISCAL E DA SEGURIDADE SOCIAL
PERÍODO: Janeiro a Fevereiro 2021/BIMESTRE Janeiro - Fevereiro

Page 2 of 3

RS 1

RREO - ANEXO 6 (LRF, art 53, inciso III)

DESPESAS PRIMÁRIAS	DOTAÇÃO ATUALIZADA	DESPESAS EMPENHADAS	DESPESAS LIQUIDADAS	DESPESAS PAGAS (a)	RESTOS A PAGAR PROCESSADOS PAGOS (b)	RESTOS A PAGAR NÃO PROCESSADOS	
						LIQUIDADOS	PAGOS (c)
DESPESAS CORRENTES (XIII)	50.788.071,22	10.227.187,69	5.779.458,53	5.495.637,46	278.354,80	18.001,00	18.001,00
Pessoal e Encargos Sociais	27.301.008,50	6.488.567,70	4.165.728,79	3.899.907,72	67.947,94	1,00	1,00
Juros e Encargos da Dívida (XIV)	0,00	0,00	0,00	0,00	0,00	0,00	0,00
Outras Despesas Correntes	23.487.062,72	3.738.619,99	1.613.729,74	1.595.729,74	210.406,86	18.000,00	18.000,00
DESPESAS PRIMÁRIAS CORRENTES (XV) = (XIII-XIV)	50.788.071,22	10.227.187,69	5.779.458,53	5.495.637,46	278.354,80	18.001,00	18.001,00
DESPESAS DE CAPITAL (XVI)	12.810.490,00	978.859,20	742.890,82	723.586,40	171.891,31	0,00	0,00
Investimentos	11.990.490,00	690.393,57	454.425,19	435.120,77	171.891,31	0,00	0,00
Inversões Financeiras	0,00	0,00	0,00	0,00	0,00	0,00	0,00
Concessão de Empréstimos e Financiamentos (XVII)	0,00	0,00	0,00	0,00	0,00	0,00	0,00
Aquisição de Título de Capital já Integralizado (XVIII)	0,00	0,00	0,00	0,00	0,00	0,00	0,00
Aquisição de Título de Crédito (XIX)	0,00	0,00	0,00	0,00	0,00	0,00	0,00
Demais Inversões Financeiras	0,00	0,00	0,00	0,00	0,00	0,00	0,00
Amortização da Dívida (XX)	820.000,00	288.465,63	288.465,63	288.465,63	0,00	0,00	0,00
DESPESAS PRIMÁRIAS DE CAPITAL (XXI) = (XVI-XVII-XVIII-XIX-XX)	11.990.490,00	690.393,57	454.425,19	435.120,77	171.891,31	0,00	0,00
RESERVA DE CONTINGÊNCIA (XXII)	2.181.354,65	0,00	0,00	0,00	0,00	0,00	0,00
DESPESA PRIMÁRIA TOTAL (XXIII) = (XV+XXI+XXII)	64.959.915,87	10.917.581,26	6.233.883,72	5.930.758,23	450.246,11	18.001,00	18.001,00
RESULTADO PRIMÁRIO - Acima da Linha (XXIV) = (XXIIIa + XXIIIb + XXIIIc)							6.335.120,19

META FISCAL PARA O RESULTADO PRIMÁRIO

VALOR CORRENTE

Meta fixada no Anexo de Metas Fiscais da LDO para o exercício de referência

0,00

JUROS NOMINAIS	Jan a Fev 2021	
	VALOR INCORRIDO	
JUROS, ENCARGOS E VARIAÇÕES MONETÁRIAS ATIVOS (XXV)		0,00
JUROS, ENCARGOS E VARIAÇÕES MONETÁRIAS PASSIVOS (XXVI)		0,00
RESULTADO NOMINAL - Acima da Linha (XXVII) = XXIV + (XXV - XXVI)		6.335.120,19

META FISCAL PARA O RESULTADO NOMINAL

VALOR CORRENTE

Meta fixada no Anexo de Metas Fiscais da LDO para o exercício de referência

0,00

FONTE: SCPI - Contabilidade [9.25.25.571], PREFEITURA MUNICIPAL DE BURITI DOS LOPES

PREFEITURA MUNICIPAL DE BURITI DOS LOPES
RELATÓRIO RESUMIDO DA EXECUÇÃO ORÇAMENTÁRIA
DEMONSTRATIVO DOS RESULTADOS PRIMÁRIO E NOMINAL
ORÇAMENTO FISCAL E DA SEGURIDADE SOCIAL
PERÍODO: Janeiro a Fevereiro 2021/BIMESTRE Janeiro - Fevereiro

Page 3 of 3

RS 1

RREO - ANEXO 6 (LRF, art 53, inciso III)

CÁLCULO DO RESULTADO NOMINAL	ABAIXO DA LINHA	
	Em 31/Dez/2020 (a)	Jan a Fev 2021 (b)
DÍVIDA CONSOLIDADA (XXVIII)	0,00	0,00
DEDUÇÕES (XXIX)	0,00	0,00
Disponibilidade de Caixa	0,00	0,00
Disponibilidade de Caixa Bruta	0,00	0,00
(-) Restos a Pagar Processados (XXX)	843.697,64	393.451,53
Demais Haveres Financeiros	0,00	0,00
DÍVIDA CONSOLIDADA LÍQUIDA (XXXI) = (XXVIII - XXIX)	0,00	0,00
RESULTADO NOMINAL - Abaixo da Linha (XXXII) = (XXXIa - XXXIb)		0,00
AJUSTE METODOLÓGICO		Jan a Fev 2021
VARIAÇÃO DO SALDO RPP = (XXXIII) = (XXXa - XXXb)		450.246,11
RECEITA DE ALIENAÇÃO DE INVESTIMENTOS PERMANENTES (IX)		0,00
PASSIVOS RECONHECIDOS NA DC (XXXIV)		0,00
VARIAÇÃO CAMBIAL (XXXV)		0,00
PAGAMENTO DE PRECATÓRIOS INTEGRANTES DA DC (XXXVI)		0,00
AJUSTES RELATIVOS AO RPPS (XXXVII)		0,00
OUTROS AJUSTES (XXXVIII)		0,00
RESULTADO NOMINAL AJUSTADO - Abaixo da Linha (XXXIX) = (XXXII - IX + XXXIV + XXXV - XXXVI + XXXVII + XXXVIII)		-450.246,11
RESULTADO PRIMÁRIO - Abaixo da Linha (XL) = XXXIX - (XXV - XXVI)		-450.246,11
INFORMAÇÕES ADICIONAIS		PREVISÃO ORÇAMENTÁRIA
SALDO DE EXERCÍCIOS ANTERIORES		0,00
Recursos Arrecadados em Exercícios Anteriores - RPPS		0,00
Superávit Financeiro Utilizado para Abertura e Reabertura de Créditos Adicionais		0,00
RESERVA ORÇAMENTÁRIA DO RPPS		0,00


RAIMUNDO NONATO LIMA PERCY JUNIOR
004.608.903-95
PREFEITO MUNICIPAL


RENATA OLIVEIRA CASTELO BRANCO SOUZA
000.038.463-18
CONTROLADORA INTERNA


CONTPLAN LTDA
17.172.101/0001-42
CONTADOR CRC-PI 2710-3

FONTE: SCPI - Contabilidade [9.25.25.571], PREFEITURA MUNICIPAL DE BURITI DOS LOPES

Id:167C256A6EAFCD6E

PREFEITURA MUNICIPAL DE BURITI DOS LOPES
RELATÓRIO RESUMIDO DA EXECUÇÃO ORÇAMENTÁRIA
DEMONSTRATIVO DOS RESTOS A PAGAR POR PODER E ORGÃO
ORÇAMENTO FISCAL E DA SEGURIDADE SOCIAL
PERÍODO: Janeiro a Fevereiro 2021/BIMESTRE Janeiro - Fevereiro

1 of 1

RREO - Anexo 7 (LRF, art. 53, inciso V)

RS 1

PODER / ORGÃO	RESTOS A PAGAR PROCESSADOS E NÃO PROCESSADOS LIQUIDADOS EM EXERCÍCIOS ANTERIORES					RESTOS A PAGAR NÃO PROCESSADOS					Saldo				
	Inscritos					Inscritos					Liquidados (b)	Pagos (j)	Cancelados (i)	Saldo k = (i+j)	Total L = (e + k)
	Exercícios Anteriores (a)	Em 31 de Dezembro 2020 (b)	Pagos (c)	Cancelados (d)	Saldo e = (a+b) - (c+d)	Exercícios Anteriores (f)	Em 31 de Dezembro 2020 (g)								
02 RESTOS A PAGAR (EXCETO INTRA-ORÇAMENTÁRIOS) (I)	0,00	843.697,64	450.246,11	0,00	393.451,53	0,00	18.001,00	18.001,00	18.001,00	0,00	0,00	393.451,53			
PODER EXECUTIVO	0,00	843.697,64	450.246,11	0,00	393.451,53	0,00	18.001,00	18.001,00	18.001,00	0,00	0,00	393.451,53			
0206 SECRETARIA MUNICIPAL DE ADMINISTRAÇÃO	0,00	17.573,54	12.820,11	0,00	4.753,43	0,00	0,00	0,00	0,00	0,00	0,00	4.753,43			
0207 SECRETARIA MUNICIPAL DE ASSISTENCIA SOCIAL	0,00	25.209,79	6.155,06	0,00	19.054,73	0,00	0,00	0,00	0,00	0,00	0,00	19.054,73			
0208 SECRETARIA MUNICIPAL DE SAÚDE	0,00	142.446,14	59.010,34	0,00	83.435,80	0,00	0,00	0,00	0,00	0,00	0,00	83.435,80			
0209 SECRETARIA MUNICIPAL DE EDUCAÇÃO	0,00	457.367,92	222.797,35	0,00	234.570,57	0,00	0,00	0,00	0,00	0,00	0,00	234.570,57			
0210 SECRETARIA MUNICIPAL DE INFRA-ESTRUTURA	0,00	201.200,25	149.463,25	0,00	51.737,00	0,00	0,00	0,00	0,00	0,00	0,00	51.737,00			
0217 FUNDO PREVIDENCIÁRIO DO MUN. DE BURITI DOS LOPES	0,00	0,00	0,00	0,00	0,00	0,00	18.001,00	18.001,00	18.001,00	0,00	0,00	0,00			
RESTOS A PAGAR (INTRA-ORÇAMENTÁRIOS) (II)	0,00	0,00	0,00	0,00	0,00	0,00	0,00	0,00	0,00	0,00	0,00	0,00			
02 PODER EXECUTIVO	0,00	0,00	0,00	0,00	0,00	0,00	0,00	0,00	0,00	0,00	0,00	0,00			
TOTAL (III) = (I + II)	0,00	843.697,64	450.246,11	0,00	393.451,53	0,00	18.001,00	18.001,00	18.001,00	0,00	0,00	393.451,53			

RAIMUNDO NONATO LIMA PERCY JUNIOR
004.608.908-95
PREFEITO MUNICIPAL

RENATA OLIVEIRA CASTELO BRANCO SOUZA
000.038.463-18
CONTROLADORA INTERNA

CONTPLAN LTDA
17.172.101/0001-42
CONTADOR CRC-PI 271/0-3

FONTE: SCPI - Contabilidade [9.25.25.571], PREFEITURA MUNICIPAL DE BURITI DOS LOPES

Id:125255015611CD79

PREFEITURA MUNICIPAL DE BURITI DOS LOPES
RELATÓRIO RESUMIDO DA EXECUÇÃO ORÇAMENTÁRIA

DEMONSTRATIVO DAS RECEITAS E DESPESAS COM MANUTENÇÃO E DESENVOLVIMENTO DO ENSINO - MDE - MUNICÍPIOS
ORÇAMENTO FISCAL E DA SEGURIDADE SOCIAL

PERÍODO: Janeiro a Fevereiro 2021/BIMESTRE Janeiro - Fevereiro

Page 1 of 5

RREQ - Anexo 8 (LDB, Art. 72)

RS Milhares

RECEITAS RESULTANTES DE IMPOSTOS (Art. 212 e 212-A da Constituição Federal)		
RECEITA RESULTANTE DE IMPOSTOS	PREVISÃO ATUALIZADA (a)	RECEITAS REALIZADAS JAN A FEV
1- RECEITA DE IMPOSTOS	1.721.000,00	252.595,15
1.1- Receita Resultante do Imposto sobre a Propriedade Predial e Territorial Urbana - IPTU	64.000,00	0,00
1.2- Receita Resultante do Imposto sobre Transmissão Inter Vivos - ITBI	42.000,00	580,00
1.3- Receita Resultante do Imposto sobre Serviços de Qualquer Natureza - ISS	910.000,00	139.326,78
1.4- Receita Resultante do Imposto de Renda Retido na Fonte - IRRF	705.000,00	112.688,37
2- RECEITA DE TRANSFERÊNCIAS CONSTITUCIONAIS E LEGAIS	21.382.000,00	4.171.760,11
2.1- Cota-Parte FPM	18.440.000,00	3.543.258,99
2.1.1- Parcela referente à CF, art. 159, I, alínea B	17.000.000,00	3.543.258,99
2.1.2- Parcela referente à CF, art. 159, I, alínea D e E	1.440.000,00	0,00
2.2- Cota-Parte ICMS	2.500.000,00	498.698,74
2.3- Cota-Parte IPÊ-Exportação	2.000,00	120,65
2.4- Cota-Parte ITR	20.000,00	194,16
2.5- Cota-Parte IPVA	420.000,00	129.487,57
2.6- Cota-Parte IOF-Outro	0,00	0,00
2.7- Compensações Financeiras Provenientes de Impostos e Transferências Constitucionais	0,00	0,00
3- TOTAL DA RECEITA DE IMPOSTOS (1 + 2)	23.103.000,00	4.424.355,26
4- TOTAL DESTINADO AO FUNDEB - 20% DE (2.1.1) + (2.2) + (2.3) + (2.4) + (2.5)	3.990.800,00	808.430,30
5- VALOR MÍNIMO A SER APLICADO ALÉM DO VALOR DESTINADO AO FUNDEB - 5% DE (2.1.1) + (2.2) + (2.3) + (2.4) + (2.5) + 25% DE (1.1) + (1.2) + (1.3) + (1.4) + (2.1.2) + (2.6) + (2.7)	1.787.950,00	265.256,36

FUNDEB		
RECEITAS RECEBIDAS DO FUNDEB NO EXERCÍCIO	PREVISÃO ATUALIZADA (a)	RECEITAS REALIZADAS JAN A FEV
6- RECEITAS RECEBIDAS DO FUNDEB	21.258.000,00	4.575.701,15
6.1- FUNDEB - Impostos e Transferências de Impostos	15.258.000,00	3.326.985,79
6.1.1 - Principal	15.240.000,00	3.326.808,38
6.1.2 - Rendimentos de Aplicação Financeira	18.000,00	177,41
6.2- FUNDEB - Complementação da União - VAAF	6.000.000,00	1.248.715,36
6.2.1 - Principal	6.000.000,00	1.248.715,36
6.2.2 - Rendimentos de Aplicação Financeira	0,00	0,00
6.3- FUNDEB - Complementação da União - VAAT	0,00	0,00
6.3.1 - Principal	0,00	0,00
6.3.2 - Rendimentos de Aplicação Financeira	0,00	0,00
7- RESULTADO LÍQUIDO DAS TRANSFERÊNCIAS DO FUNDEB (6.1.I - 4)	11.249.200,00	2.518.378,05
RECURSOS RECEBIDOS EM EXERCÍCIOS ANTERIORES E NÃO UTILIZADOS (SUPERÁVIT)		VALOR
8- TOTAL DOS RECURSOS DE SUPERÁVIT		0,00
8.1 - SUPERÁVIT DO EXERCÍCIO IMEDIATAMENTE ANTERIOR		0,00
8.2 - SUPERÁVIT RESIDUAL DE OUTROS EXERCÍCIOS		0,00
9- TOTAL DOS RECURSOS DO FUNDEB DISPONÍVEIS PARA UTILIZAÇÃO (6+8)		4.575.701,15

PREFEITURA MUNICIPAL DE BURITI DOS LOPES
RELATÓRIO RESUMIDO DA EXECUÇÃO ORÇAMENTÁRIA

DEMONSTRATIVO DAS RECEITAS E DESPESAS COM MANUTENÇÃO E DESENVOLVIMENTO DO ENSINO - MDE - MUNICÍPIOS
ORÇAMENTO FISCAL E DA SEGURIDADE SOCIAL
PERÍODO: Janeiro a Fevereiro 2021/BIMESTRE Janeiro - Fevereiro

Page 2 of 5
R\$ Milhares

RREO - Anexo 8 (LDB, Art. 72)

DESPESAS COM RECURSOS DO FUNDEB	DOTAÇÃO ATUALIZADA (c)	DESPESAS EMPENHADAS JAN A FEV (d)	DESPESAS LIQUIDADAS JAN A FEV (e)	DESPESAS PAGAS JAN A FEV (f)	INSCRITAS EM RESTOS A PAGAR NÃO PROCESSADOS (g)
10 - PROFISSIONAIS DA EDUCAÇÃO BÁSICA	13.518.010,00	2.121.448,65	2.054.575,40	2.020.960,97	0,00
10.1 - Educação Infantil	926.000,00	384.709,27	359.646,94	359.646,94	0,00
10.1.1 - Creche	1.000,00	0,00	0,00	0,00	0,00
10.1.2 - Pré - Escola	925.000,00	384.709,27	359.646,94	359.646,94	0,00
10.2 - Ensino Fundamental	12.592.010,00	1.736.739,38	1.694.928,46	1.661.314,03	0,00
11. OUTRAS DESPESAS	7.739.990,00	1.164.525,87	813.107,19	777.625,80	0,00
11.1 - Educação Infantil	347.180,72	0,00	0,00	0,00	0,00
11.1.1 - Creche	63.680,72	0,00	0,00	0,00	0,00
11.1.2 - Pré - Escola	283.500,00	0,00	0,00	0,00	0,00
11.2 - Ensino Fundamental	7.392.809,28	1.164.525,87	813.107,19	777.625,80	0,00
12. TOTAL DAS DESPESAS COM RECURSOS DO FUNDEB (10 + 11)	21.258.000,00	3.285.974,52	2.867.682,59	2.798.586,77	0,00

INDICADORES DO FUNDEB					
DESPESAS CUSTEADAS COM RECEITA DO FUNDEB RECEBIDA NO EXERCÍCIO	DESPESAS EMPENHADAS JAN A FEV (d)	DESPESAS LIQUIDADAS JAN A FEV (e)	DESPESAS PAGAS JAN A FEV (f)	INSCRITAS EM RESTOS A PAGAR NÃO PROCESSADOS (g)	INSCRITAS EM RESTOS A PAGAR NÃO PROC. (sem disponibilidade de caixa) (h)
13 - Total das Despesas do FUNDEB com Profissionais da Educação Básica	2.121.448,65	2.054.575,40	2.020.960,97	0,00	0,00
14 - Total das Despesas custeadas com FUNDEB - Impostos e Transferências de Impostos	2.193.152,58	1.774.860,65	1.706.446,22	0,00	0,00
15 - Total das Despesas custeadas com FUNDEB - Complementação da União - VAAF	1.092.821,94	1.092.821,94	1.092.140,55	0,00	0,00
16 - Total das Despesas custeadas com FUNDEB - Complementação da União - VAAAT	0,00	0,00	0,00	0,00	0,00
17 - Total das Despesas custeadas com FUNDEB - Complementação da União - VAAAT aplicadas na Educação Infan	0,00	0,00	0,00	0,00	0,00
18 - Total das Despesas custeadas com FUNDEB - Complementação da União - VAAAT aplicadas em Despesa de Capital	0,00	0,00	0,00	0,00	0,00

INDICADORES - Art. 212-A, inciso XI e § 3º - Constituição Federal2	VALOR EXIGIDO (i)	VALOR APLICADO (j)	VALOR CONSIDERADO APÓS DEDUÇÕES (k)	% APLICADO (l)
19 - Mínimo de 70% do FUNDEB na Remuneração dos Profissionais da Educação Básica	3.202.990,81	2.054.575,40	2.054.575,40	44,90
20 - Percentual de 50% da Complementação da União no FUNDEB (VAAF) na Educação Infantil	0,00	0,00	0,00	0,00
21 - Mínimo de 15% da Complementação da União no FUNDEB - VAAAT em Despesa de Capital	0,00	0,00	0,00	0,00

INDICADOR - Art. 25, § 3º - Lei nº 14.113, de 2020 - (Máximo de 10% de Superávit)3	VALOR MÁX. PERMIT. (m)	VALOR NÃO APLICADO (n)	VALOR NÃO APLICADO APÓS AJUSTE (o)	% NÃO APLICADO (p)
22 - Total da Receita Recebida e não Aplicada no Exercício	457.570,12	1.708.018,56	1.708.018,56	37,33

INDICADOR - Art. 25, § 3º - Lei nº 14.113, de 2020 (Aplicação do Superávit de Exercício Anterior)	Valor de Superávit Permitido no Exercício Anterior (q)	Valor não Aplicado No Exercício Anterior (r)	Valor de Superávit Aplicado até o 1º Quadrimestre (s)	Valor Aplicado Até o 1º Quadrimestre Que Integrará o Limite Constitucional (t)	Valor Aplicado Após o 1º Quadrimestre (u)	Valor Não Aplicado (v)
23 - Total das Despesas Custeadas com Superávit do FUNDEB	0,00	0,00	0,00	0,00	0,00	0,00
23.1 - Total das Despesas custeadas com FUNDEB - Impostos e Transferências de Impostos	0,00	0,00	0,00	0,00	0,00	0,00
23.2 - Total das Despesas custeadas com FUNDEB - Complementação da União (VAAF + VAAAT)	0,00	0,00	0,00	0,00	0,00	0,00

BURITI DOS LOPES - PI

PREFEITURA MUNICIPAL DE BURITI DOS LOPES
RELATÓRIO RESUMIDO DA EXECUÇÃO ORÇAMENTÁRIA

DEMONSTRATIVO DAS RECEITAS E DESPESAS COM MANUTENÇÃO E DESENVOLVIMENTO DO ENSINO - MDE - MUNICÍPIOS
ORÇAMENTO FISCAL E DA SEGURIDADE SOCIAL
PERÍODO: Janeiro a Fevereiro 2021/BIMESTRE Janeiro - Fevereiro

Page 3 of 5
R\$ Milhares

RREO - Anexo 8 (LDB, Art. 72)

DESPESAS COM MANUTENÇÃO E DESENVOLVIMENTO DO ENSINO - MDE - CUSTEADAS COM RECEITA DE IMPOSTOS (EXCETO FUNDEB)					
DESPESAS COM AÇÕES TÍPICAS DE MDE - RECEITAS DE IMPOSTOS EXCETO FUNDEB	DOTAÇÃO ATUALIZADA (c)	DESPESAS EMPENHADAS JAN A FEV (d)	DESPESAS LIQUIDADAS JAN A FEV (e)	DESPESAS PAGAS JAN A FEV (f)	INSCRITAS EM RESTOS A PAGAR NÃO PROCESSADOS (g)
24. EDUCAÇÃO INFANTIL	186.000,00	0,00	0,00	0,00	0,00
24.1 - Creche	101.000,00	0,00	0,00	0,00	0,00
24.2 - Pré-escola	85.000,00	0,00	0,00	0,00	0,00
25. ENSINO FUNDAMENTAL	2.432.000,00	215.963,99	70.100,60	70.100,60	0,00
26. TOTAL DAS DESPESAS COM AÇÕES TÍPICAS DE MDE (24 + 25)	2.618.000,00	215.963,99	70.100,60	70.100,60	0,00

APURAÇÃO DAS DESPESAS PARA FINS DE LIMITE MÍNIMO CONSTITUCIONAL		VALOR
27. TOTAL DAS DESPESAS DE MDE CUSTEADAS COM RECURSOS DE IMPOSTOS (FUNDEB E RECEITAS DE IMPOSTOS) = (L14 (d ou e) + L26 (d ou e) + L23.1 (f))		1.844.961,25
28. (-) RESULTADOS LÍQUIDOS DAS TRANSFERÊNCIAS DO FUNDEB - (L7)		2.518.378,08
29. (+) RESTOS A PAGAR NÃO PROCESSADOS INSCRITOS NO EXERCÍCIO SEM DISPONIBILIDADE FINANCEIRA DE RECURSOS DO FUNDEB IMPOSTOS - (L14h)		0,00
30. (+) RESTOS A PAGAR NÃO PROCESSADOS INSCRITOS NO EXERCÍCIO SEM DISPONIBILIDADE FINANCEIRA DE RECURSOS DE IMPOSTOS		0,00
31. (+) CANCELAMENTO, NO EXERCÍCIO, DE RESTOS A PAGAR INSCRITOS COM DISPONIBILIDADE FINANCEIRA DE RECURSOS DE IMPOSTOS VINCULADOS AO ENSINO = (L34.1(ac) + L34.1(ad))		0,00
32. TOTAL DAS DESPESAS PARA FINS DE LIMITE (27 - (28 + 29 + 30 + 31))		-673.416,83

APURAÇÃO DO LIMITE MÍNIMO CONSTITUCIONAL		VALOR EXIGIDO (s)	VALOR APLICADO (w)	% APLICADO (y)
33. APLICAÇÃO EM MDE SOBRE A RECEITA RESULTANTE DE IMPOSTOS		1.106.088,81	-673.416,83	-15,22

RESTOS A PAGAR INSCRITOS EM EXERCÍCIOS ANTERIORES COM DISPONIBILIDADE FINANCIAMENTO DE RECURSOS DE IMPOSTOS E DO FUNDEB		SALDO INICIAL (z)	RP LIQUIDADOS (aa)	RP PAGOS (ab)	RP CANCELADOS (ac)	SALDO FINAL (ad)
34 - RESTOS A PAGAR DE DESPESAS COM MDE		451.267,92	451.267,92	216.797,35	0,00	234.470,57
34.1 - Executadas com Recursos de Impostos e Transferências de Impostos		406.361,88	406.361,88	171.881,31	0,00	234.470,57
34.2 - Executadas com Recursos do FUNDEB - Impostos		44.906,04	44.906,04	44.906,04	0,00	0,00
34.3 - Executadas com Recursos do FUNDEB - Complementação da União (VAAF + VAAAT)		0,00	0,00	0,00	0,00	0,00

Publicações
Obrigatórias
LRF

PREFEITURA MUNICIPAL DE BURITI DOS LOPES
RELATÓRIO RESUMIDO DA EXECUÇÃO ORÇAMENTÁRIA

DEMONSTRATIVO DAS RECEITAS E DESPESAS COM MANUTENÇÃO E DESENVOLVIMENTO DO ENSINO - MDE - MUNICÍPIOS
ORÇAMENTO FISCAL E DA SEGURIDADE SOCIAL
PERÍODO: Janeiro a Fevereiro 2021/BIMESTRE Janeiro - Fevereiro

Page 4 of 5
R\$ Milhares

RREO - Anexo 8 (LDB, Art. 72)

OUTRAS INFORMAÇÕES PARA CONTROLE					
RECEITAS ADICIONAIS PARA FINANCIAMENTO DO ENSINO	PREVISÃO ATUALIZADA (a)		RECEITAS REALIZADAS Até o Bimestre (b)		
35 - RECEITA DE TRANSFERÊNCIA DO FNDE (INCLUINDO RENDIMENTOS DE APLICAÇÃO FINANCEIRA)		1.576.000,00			136.487,21
35.1 - Salário Educação		442.000,00			56.024,38
35.2 - PDDE		11.000,00			0,48
35.3 - PNAE		702.000,00			80.434,85
35.4 - PNATE		262.000,00			26,22
35.5 - Outras Transferências do FNDE		159.000,00			1,28
36 - RECEITAS DE TRANSFERÊNCIAS DE CONVÊNIOS		300.000,00			109,30
37 - RECEITA DE ROYALTIES DESTINADOS À EDUCAÇÃO		0,00			0,00
38 - RECEITA DE OPERAÇÕES DE CRÉDITO VINCULADAS À EDUCAÇÃO		0,00			0,00
39 - OUTRAS RECEITAS PARA FINANCIAMENTO DO ENSINO		160.000,00			0,00
40 - TOTAL DAS RECEITAS ADICIONAIS PARA FINANCIAMENTO DO ENSINO = (35 + 36 + 37 + 38 + 39)		2.036.000,00			136.596,51
DESPESAS CUSTEADAS COM RECEITAS ADICIONAIS PARA FINANCIAMENTO DO ENSINO	DOTAÇÃO ATUALIZADA (c)	DESPESAS EMPENHADAS JAN A FEV (d)	DESPESAS LIQUIDADAS JAN A FEV (e)	DESPESAS PAGAS JAN A FEV (f)	INSCRITAS EM RESTOS A PAGAR NÃO PROCESSADOS (g)
41 - EDUCAÇÃO INFANTIL	260.000,00	0,00	0,00	0,00	0,00
41.1 - Creche	230.000,00	0,00	0,00	0,00	0,00
41.2 - Pré-Escola	30.000,00	0,00	0,00	0,00	0,00
42 - Ensino Fundamental	2.676.000,00	18.245,00	1.500,00	1.500,00	0,00
43 - Ensino Médio	0,00	0,00	0,00	0,00	0,00
44 - Ensino Superior	0,00	0,00	0,00	0,00	0,00
45 - Ensino Profissional Não Integrado ao Ensino Regular	0,00	0,00	0,00	0,00	0,00
46 - TOTAL DAS DESPESAS CUSTEADAS COM RECEITAS ADICIONAIS PARA FINANCIAMENTO DO ENSINO (41 + 42 + 43 + 44 + 45)	2.936.000,00	18.245,00	1.500,00	1.500,00	0,00
DESPESAS CUSTEADAS COM RECEITAS ADICIONAIS PARA FINANCIAMENTO DO ENSINO	DOTAÇÃO ATUALIZADA (c)	DESPESAS EMPENHADAS JAN A FEV (d)	DESPESAS LIQUIDADAS JAN A FEV (e)	DESPESAS PAGAS JAN A FEV (f)	INSCRITAS EM RESTOS A PAGAR NÃO PROCESSADOS (g)
47 - TOTAL GERAL DAS DESPESAS COM EDUCAÇÃO (12 + 26 + 46)	26.812.000,00	3.520.183,51	2.939.283,19	2.870.187,37	0,00
47.1 - Despesas Correntes	23.911.010,00	3.356.674,73	2.775.774,41	2.706.678,59	0,00
47.1.1 - Pessoal Ativo	17.447.010,00	2.623.463,39	2.511.625,08	2.442.529,26	0,00
47.1.2 - Pessoal Inativo	0,00	0,00	0,00	0,00	0,00
47.1.3 - Transferências às instituições comunitárias, confessionais ou filantrópicas sem fins lucrativos	12.000,00	0,00	0,00	0,00	0,00
47.1.4 - Outras Despesas Correntes	6.452.000,00	733.211,34	264.149,33	264.149,33	0,00
47.2 - Despesas de Capital	2.900.990,00	163.508,78	163.508,78	163.508,78	0,00
47.2.1 - Transferências às instituições comunitárias, confessionais ou filantrópicas sem fins lucrativos	0,00	0,00	0,00	0,00	0,00
47.2.2 - Outras Despesas de Capital	2.900.990,00	163.508,78	163.508,78	163.508,78	0,00

PREFEITURA MUNICIPAL DE BURITI DOS LOPES
RELATÓRIO RESUMIDO DA EXECUÇÃO ORÇAMENTÁRIA

DEMONSTRATIVO DAS RECEITAS E DESPESAS COM MANUTENÇÃO E DESENVOLVIMENTO DO ENSINO - MDE - MUNICÍPIOS
ORÇAMENTO FISCAL E DA SEGURIDADE SOCIAL
PERÍODO: Janeiro a Fevereiro 2021/BIMESTRE Janeiro - Fevereiro

Page 5 of 5
R\$ Milhares

RREO - Anexo 8 (LDB, Art. 72)

CONTROLE DA DISPONIBILIDADE FINANCEIRA E CONCILIAÇÃO BANCÁRIA	FUNDEB	SALÁRIO EDUCAÇÃO
48. DISPONIBILIDADE FINANCEIRA EM 31 DE DEZEMBRO DO EXERCÍCIO ANTERIOR		2.235,65
49. (+) INGRESSO DE RECURSOS ATÉ O BIMESTRE (orçamentário)	44.906,04	56.024,38
50. (-) PAGAMENTOS EFETUADOS ATÉ O BIMESTRE (orçamentário e restos a pagar)	4.575.701,15	7.500,00
51. (+) DISPONIBILIDADE FINANCEIRA ATÉ O BIMESTRE	2.843.492,81	50.760,03
52. (+) AJUSTES POSITIVOS (RETENÇÕES E OUTROS VALORES EXTRAORÇAMENTÁRIOS)	1.777.114,38	0,00
53. (-) AJUSTES NEGATIVOS (OUTROS VALORES EXTRAORÇAMENTÁRIOS)	691.035,53	0,00
54. (+) SALDO FINANCEIRO CONCILIADO (Saldo Bancário)	1.969,69	0,00
	2.466.180,22	50.760,03

RAIMUNDO NONATO LIMA PERCY JUNIOR
004.608.909-95
PREFEITO MUNICIPAL

RENATA OLIVEIRA CASTEL BRANCO SOUZA
000.038.463-18
CONTROLADORA INTERNA

CONTPLAN LTDA
17.172.101/0001-42
CONTADOR CRC-PI 2710/0-3

1) Linhas inativas assim a serem cumpridas no encerramento do exercício.
2) Art. 21, § 7º, Lei 11.494/2007: "Até 5% dos recursos recebidos à conta dos Fundos, inclusive relativos à complementação da União recebidos nos termos do §1º do art. 6º desta Lei, poderão ser utilizados no 1º trimestre do exercício imediatamente subsequente, mediante abertura de crédito adicional."
3) Copia do artigo 215 da CF/1988.
4) Os ajustes relativos à previsão dos Restos a Pagar inscritos sem disponibilidade financeira vinculada à educação deverão ser informados somente no RREO do último bimestre do exercício.
5) Linhas inativas a serem cumpridas no encerramento do exercício, no âmbito de atuação prioritária, conforme LDB, art. 11, V.
6) Nos casos em que o bimestre do exercício e o acompanhamento poderá ser feito com base na despesa empenhada ou na despesa.
7) Essa coluna poderá ser apresentada somente no último bimestre.

Id:0E2884983D73CD94

PREFEITURA MUNICIPAL DE BURITI DOS LOPES
 RELATÓRIO RESUMIDO DA EXECUÇÃO ORÇAMENTÁRIA
 DEMONSTRATIVO DA RECEITA DE IMPOSTOS E DAS DESPESAS PRÓPRIAS COM SAÚDE
 ORÇAMENTOS FISCAIS E DA SEGURIDADE SOCIAL
 PERÍODO: Janeiro a Fevereiro 2021/BIMESTRE Janeiro - Fevereiro

RRFO - ANEXO XII (LC nº 141/2012 art.35)

R\$ 1

RECEITAS RESULTANTES DE IMPOSTOS E TRANSFERÊNCIAS CONSTITUCIONAIS E LEGAIS	PREVISÃO		RECEITAS REALIZADAS	
	INICIAL	ATUALIZADA (a)	Até o Bimestre (b)	(%) (b/a)x100
RECEITA DE IMPOSTOS (I)	1.721.000,00	1.721.000,00	252.595,15	14,68
Receita Resultante do Imposto Predial e Territorial Urbano - IPTU	64.000,00	64.000,00	0,00	0,00
IPTU	60.000,00	60.000,00	0,00	0,00
Multas, Juros de Mora, Dívida Ativa e Outros Encargos do IPTU	4.000,00	4.000,00	0,00	0,00
Receita Resultante do Imposto sobre Transmissão Inter Vivos - ITBI	42.000,00	42.000,00	580,00	1,38
ITBI	40.000,00	40.000,00	580,00	1,45
Multas, Juros de Mora, Dívida Ativa e Outros Encargos do ITBI	2.000,00	2.000,00	0,00	0,00
Receita Resultante do Imposto sobre Serviços de Qualquer Natureza - ISS	910.000,00	910.000,00	139.326,78	15,31
ISS	900.000,00	900.000,00	139.326,78	15,48
Multas, Juros de Mora, Dívida Ativa e Outros Encargos do ISS	10.000,00	10.000,00	0,00	0,00
Receita Resultante do Imposto sobre a Renda e Proventos de Qualquer Natureza Retido na Fonte - IRRF	705.000,00	705.000,00	112.688,37	15,98
RECEITA DE TRANSFERÊNCIAS CONSTITUCIONAIS E LEGAIS (II)	19.954.000,00	19.954.000,00	4.171.760,11	20,91
Cota-Parte FPM	17.000.000,00	17.000.000,00	3.543.258,99	20,84
Cota-Parte ITR	20.000,00	20.000,00	194,16	0,97
Cota-Parte IPVA	420.000,00	420.000,00	129.487,57	30,83
Cota-Parte ICMS	2.500.000,00	2.500.000,00	498.698,74	19,95
Cota-Parte IPI-Exportação	2.000,00	2.000,00	120,65	6,03
Compensações Financeiras Provenientes dos Impostos e Transferências Constitucionais	12.000,00	12.000,00	0,00	0,00
Desoneração ICMS - LC 87/1996	12.000,00	12.000,00	0,00	0,00
Outras	0,00	0,00	0,00	0,00
TOTAL DAS RECEITAS RESULTANTES DE IMPOSTOS E TRANSFERÊNCIAS CONSTITUCIONAIS E LEGAIS - (III) = (I) + (II)	21.675.000,00	21.675.000,00	4.424.355,26	20,41

PREFEITURA MUNICIPAL DE BURITI DOS LOPES
 RELATÓRIO RESUMIDO DA EXECUÇÃO ORÇAMENTÁRIA
 DEMONSTRATIVO DA RECEITA DE IMPOSTOS E DAS DESPESAS PRÓPRIAS COM SAÚDE
 ORÇAMENTOS FISCAIS E DA SEGURIDADE SOCIAL
 PERÍODO: Janeiro a Fevereiro 2021/BIMESTRE Janeiro - Fevereiro

RRFO - ANEXO XII (LC nº 141/2012 art.35)

R\$ 1

DESPESAS COM ATIVIDADES E SERVIÇOS PÚBLICOS DE SAÚDE (ASPS) POR SUBFUNÇÃO E CATEGORIA ECONÔMICA	DOTAÇÃO INICIAL	DOTAÇÃO ATUALIZADA (c)	DESPESAS EMPENHADAS		DESPESAS LIQUIDADAS		DESPESAS PAGAS		INSCRITOS EM RESTOS A PAGAR NÃO PROCESSADOS (g)
			ATE BIMESTRE (d)	% (d/c) x 100	ATE BIMESTRE (e)	% (e/c) x 100	ATE BIMESTRE (f)	% (f/c) x 100	
ATENÇÃO BÁSICA (IV)	3.629.000,00	3.648.000,00	310.042,23	8,50	61.854,04	1,70	57.754,04	1,58	0,00
Despesas Correntes	3.124.000,00	3.196.000,00	310.042,23	9,70	61.854,04	1,94	57.754,04	1,81	0,00
Despesas de Capital	505.000,00	452.000,00	0,00	0,00	0,00	0,00	0,00	0,00	0,00
ASSISTÊNCIA HOSPITALAR E AMBULATORIAL (V)	0,00	0,00	0,00	0,00	0,00	0,00	0,00	0,00	0,00
Despesas Correntes	0,00	0,00	0,00	0,00	0,00	0,00	0,00	0,00	0,00
Despesas de Capital	0,00	0,00	0,00	0,00	0,00	0,00	0,00	0,00	0,00
SUPORTE PROFILÁTICO E TERAPÊUTICO (VI)	0,00	0,00	0,00	0,00	0,00	0,00	0,00	0,00	0,00
Despesas Correntes	0,00	0,00	0,00	0,00	0,00	0,00	0,00	0,00	0,00
Despesas de Capital	0,00	0,00	0,00	0,00	0,00	0,00	0,00	0,00	0,00
VIGILÂNCIA SANITÁRIA (VII)	0,00	0,00	0,00	0,00	0,00	0,00	0,00	0,00	0,00
Despesas Correntes	0,00	0,00	0,00	0,00	0,00	0,00	0,00	0,00	0,00
Despesas de Capital	0,00	0,00	0,00	0,00	0,00	0,00	0,00	0,00	0,00
VIGILÂNCIA EPIDEMIOLÓGICA (VIII)	0,00	0,00	0,00	0,00	0,00	0,00	0,00	0,00	0,00
Despesas Correntes	0,00	0,00	0,00	0,00	0,00	0,00	0,00	0,00	0,00
Despesas de Capital	0,00	0,00	0,00	0,00	0,00	0,00	0,00	0,00	0,00
ALIMENTAÇÃO E NUTRIÇÃO (IX)	0,00	0,00	0,00	0,00	0,00	0,00	0,00	0,00	0,00
Despesas Correntes	0,00	0,00	0,00	0,00	0,00	0,00	0,00	0,00	0,00
Despesas de Capital	0,00	0,00	0,00	0,00	0,00	0,00	0,00	0,00	0,00
OUTRAS SUBFUNÇÕES (X)	0,00	0,00	0,00	0,00	0,00	0,00	0,00	0,00	0,00
Despesas Correntes	0,00	0,00	0,00	0,00	0,00	0,00	0,00	0,00	0,00
Despesas de Capital	0,00	0,00	0,00	0,00	0,00	0,00	0,00	0,00	0,00
TOTAL (XI) = (IV + V + VI + VII + VIII + IX + X)	3.629.000,00	3.648.000,00	310.042,23	8,50	61.854,04	1,70	57.754,04	1,58	0,00

APURAÇÃO DO CUMPRIMENTO DO LIMITE MÍNIMO PARA APLICAÇÃO EM ASPS	Despesas Empenhadas (d)	Despesas Liquidadas (e)	Despesas Pagas (f)
Total das Despesas com ASPS (XI) = (XI)	310.042,23	61.854,04	57.754,04
(-) Restos a Pagar Não Processados Inscritos Indevidamente no Exercício sem Disponibilidade Financeira (XIII)	0,00	0,00	0,00
(-) Despesas Custeadas com Recursos Vinculados à Parcela do Percentual Mínimo que não foi Aplicada em ASPS em Exercícios Anteriores (XIV)	0,00	0,00	0,00
(-) Despesas Custeadas com Disponibilidade de Caixa Vinculada aos Restos a Pagar Cancelados (XV)	0,00	0,00	0,00
(=) VALOR APLICADO EM ASPS (XVI) = (XI) - (XIII) - (XIV) - (XV)	310.042,23	61.854,04	57.754,04
Despesa Mínima a ser Aplicada em ASPS (XVII) = (III) x 15% (LC 141/2012)	0,00	663.653,29	0,00
Diferença entre o Valor Aplicado e a Despesa Mínima a ser Aplicada (XVIII) = (XVI) (d ou e) - (XVII)	0,00	-601.799,25	0,00
Límite não Cumprido (XIX) = (XVIII) (Quando valor for inferior a zero)	-601.799,25	0,00	0,00
PERCENTUAL DA RECEITA DE IMPOSTOS E TRANSFERÊNCIAS CONSTITUCIONAIS E LEGAIS APLICADO EM ASPS (XVI / III)*100 (mínimo de 15% conforme LC nº 141/2012 ou % da Lei Orgânica Municipal)		1,40	

BURITI DOS LOPES - PI

Publicações
 Obrigatórias

PREFEITURA MUNICIPAL DE BURITI DOS LOPES
RELATÓRIO RESUMIDO DA EXECUÇÃO ORÇAMENTÁRIA
DEMONSTRATIVO DA RECEITA DE IMPOSTOS E DAS DESPESAS PRÓPRIAS COM SAÚDE
ORÇAMENTOS FISCAIS E DA SEGURIDADE SOCIAL
PERÍODO: Janeiro a Fevereiro 2021/BIMESTRE Janeiro - Fevereiro

RREO - ANEXO XII (LC nº 141/2012 art.35)

RS 1

CONTROLE DO VALOR REFERENTE AO PERCENTUAL MÍNIMO NÃO CUMPRIDO EM EXERCÍCIOS ANTERIORES PARA FINS DE APLICAÇÃO DOS RECURSOS VINCULADOS CONFORME ARTIGOS 15 E 26 DA LC 141/2012	LIMITE NÃO CUMPRIDO				Saldo Final (b) = (b - (c + d))
	Saldo Inicial (no Exercício atual) (a)	Despesas Custeadas no Exercício de Referência			
		Empenhadas (c)	Liquidadas (d)	Pagas (e)	
Diferença de limite não cumprido em 2021 (saldo inicial = XIXd)	0,00	0,00	0,00	0,00	-601.799,25
Diferença de limite não cumprido em 2020 (saldo inicial igual ao saldo final do demonstrativo do exercício anterior)	0,00	0,00	0,00	0,00	0,00
Diferença de limite não cumprido em Exercícios Anteriores (saldo inicial igual ao saldo final do demonstrativo do exercício anterior)	0,00	0,00	0,00	0,00	0,00
TOTAL DA DIFERENÇA DE LIMITE NÃO CUMPRIDO EM EXERCÍCIOS ANTERIORES (XX)	0,00	0,00	0,00	0,00	-601.799,25

EXECUÇÃO DE RESTOS A PAGAR										
EXERCÍCIO DO EMPENHO	Valor Mínimo para aplicação em ASPS (m)	Valor aplicado em ASPS no exercício (n)	Valor aplicado além do limite mínimo (o) = (n - m), se < 0, então (o) = 0	Total inscrito em RP no exercício (p)	RPNP inscritos Indevidamente no Exercício sem Disponibilidade Financeira q = (XIVd)	Valor inscrito em RP considerado no Limite (r) = (p - (o + q)) se < 0, então (r) = (0)	Total de RP pagos (s)	Total de RP a pagar (t)	Total de RP cancelados ou prescritos (u)	Diferença entre o valor aplicado além do limite e o total de RP cancelados (v) = ((o + q) - u)
Empenhos de 2021	0,00	0,00	0,00	0,00	0,00	0,00	0,00	0,00	0,00	0,00
Empenhos de 2020	0,00	0,00	0,00	0,00	0,00	0,00	0,00	0,00	0,00	0,00
Empenhos de 2019	0,00	0,00	0,00	0,00	0,00	0,00	0,00	0,00	0,00	0,00
Empenhos de 2018	0,00	0,00	0,00	0,00	0,00	0,00	0,00	0,00	0,00	0,00
Empenhos de 2017 e anteriores	0,00	0,00	0,00	0,00	0,00	0,00	0,00	0,00	0,00	0,00

TOTAL DOS RESTOS A PAGAR CANCELADOS OU PRESCRITOS ATÉ O FINAL DO EXERCÍCIO ATUAL QUE AFETARAM O CUMPRIMENTO DO LIMITE (XXI) (soma dos saldos negativos da coluna "v")	0,00
TOTAL DOS RESTOS A PAGAR CANCELADOS OU PRESCRITOS ATÉ O FINAL DO EXERCÍCIO ANTERIOR QUE AFETARAM O CUMPRIMENTO DO LIMITE (XXII) (valor informado no demonstrativo do exercício anterior)	0,00
TOTAL DOS RESTOS A PAGAR CANCELADOS OU PRESCRITOS NO EXERCÍCIO ATUAL QUE AFETARAM O CUMPRIMENTO DO LIMITE (XXIII) = (XXI - XXII) (artigo 24 § 1º e 2º da LC 141/2012)	0,00

PREFEITURA MUNICIPAL DE BURITI DOS LOPES
RELATÓRIO RESUMIDO DA EXECUÇÃO ORÇAMENTÁRIA
DEMONSTRATIVO DA RECEITA DE IMPOSTOS E DAS DESPESAS PRÓPRIAS COM SAÚDE
ORÇAMENTOS FISCAIS E DA SEGURIDADE SOCIAL
PERÍODO: Janeiro a Fevereiro 2021/BIMESTRE Janeiro - Fevereiro

RREO - ANEXO XII (LC nº 141/2012 art.35)

RS 1

CONTROLE DE RESTOS A PAGAR CANCELADOS OU PRESCRITOS CONSIDERADOS PARA FINS DE APLICAÇÃO DA DISPONIBILIDADE DE CAIXA CONFORME ARTIGO 24 § 1º e 2º DA LC 141/2012	RESTOS A PAGAR CANCELADOS OU PRESCRITOS				
	Saldo Inicial (no Exercício atual) (w)	Despesas Custeadas no Exercício de Referência			Saldo Final (no exercício) (x) = (w - (y + z))
		Empenhadas (y)	Liquidadas (z)	Pagas (t)	
Restos a pagar cancelados ou prescritos em 2021 a serem compensados (XXIV) (saldo inicial = XXIII)	0,00	0,00	0,00	0,00	
Restos a pagar cancelados ou prescritos em 2020 a serem compensados (XXV) (saldo inicial igual ao saldo final do demonstrativo do exercício anterior)	0,00	0,00	0,00	0,00	
Restos a pagar cancelados ou prescritos em exercícios anteriores a serem compensados (XXVI) (saldo inicial igual ao saldo final do demonstrativo do exercício anterior)	0,00	0,00	0,00	0,00	
TOTAL DE RESTOS A PAGAR CANCELADOS OU PRESCRITOS A COMPENSAR (XXVII)	0,00	0,00	0,00	0,00	

RECEITAS ADICIONAIS PARA O FINANCIAMENTO DA SAÚDE NÃO COMPUTADAS NO CÁLCULO DO MÍNIMO	PREVISÃO INICIAL	PREVISÃO ATUALIZADA (a)	RECEITAS REALIZADAS	
			Até o Bimestre (b)	(%) (b/a)x100
RECEITAS DE TRANSFERÊNCIAS PARA A SAÚDE (XXVIII)	7.888.000,00	7.888.000,00	3.835.688,43	48,63
Proveniente da União	7.488.000,00	7.488.000,00	3.820.773,97	51,03
Proveniente dos Estados	400.000,00	400.000,00	14.914,46	3,73
Proveniente de outros Municípios	0,00	0,00	0,00	0,00
RECEITA DE OPERAÇÕES DE CRÉDITO INTERNAS E EXTERNAS VINCULADAS A SAÚDE (XXIX)	0,00	0,00	0,00	0,00
OUTRAS RECEITAS (XXX)	581.500,00	581.500,00	658,09	0,11
TOTAL DE RECEITAS ADICIONAIS PARA FINANCIAMENTO DA SAÚDE (XXXI) = (XXVIII + XXIX + XXX)	8.469.500,00	8.469.500,00	3.836.346,52	45,30

PREFEITURA MUNICIPAL DE BURITI DOS LOPES
RELATÓRIO RESUMIDO DA EXECUÇÃO ORÇAMENTÁRIA
DEMONSTRATIVO DA RECEITA DE IMPOSTOS E DAS DESPESAS PRÓPRIAS COM SAÚDE
ORÇAMENTOS FISCAIS E DA SEGURIDADE SOCIAL
PERÍODO: Janeiro a Fevereiro 2021/BIMESTRE Janeiro - Fevereiro

RRFO - ANEXO XII (LC nº 141/2012 art.35)

DESPESAS COM SAÚDE POR SUBFUNÇÕES E CATEGORIA ECONÔMICA NÃO COMPUTADAS NO CÁLCULO DO MÍNIMO	DOTAÇÃO INICIAL	DOTAÇÃO ATUALIZADA (c)	DESPESAS EMPENHADAS		DESPESAS LIQUIDADAS		DESPESAS PAGAS		INSCRITOS EM RESTOS A PAGAR NÃO PROCESSADOS (g)
			ATE BIMESTRE (d)	% (d/c) x 100	ATE BIMESTRE (e)	% (e/c) x 100	ATE BIMESTRE (f)	% (f/c) x 100	
ATENÇÃO BÁSICA (XXXII)	7.750.000,00	7.768.000,00	1.318.820,52	16,98	1.172.688,25	15,10	1.082.182,80	13,95	0,00
Despesas Correntes	6.145.000,00	6.203.000,00	1.318.820,52	21,26	1.172.688,25	18,91	1.082.182,80	17,45	0,00
Despesas de Capital	1.605.000,00	1.565.000,00	0,00	0,00	0,00	0,00	0,00	0,00	0,00
ASSISTÊNCIA HOSPITALAR E AMBULATORIAL (XXXIII)	1.542.000,00	1.627.000,00	151.480,28	9,81	146.340,28	8,99	140.329,98	8,63	0,00
Despesas Correntes	1.397.000,00	1.482.000,00	151.480,28	10,22	146.340,28	9,87	140.329,98	9,47	0,00
Despesas de Capital	145.000,00	145.000,00	0,00	0,00	0,00	0,00	0,00	0,00	0,00
SUORTE PROFILÁTICO E TERAPÊUTICO (XXXIV)	0,00	0,00	0,00	0,00	0,00	0,00	0,00	0,00	0,00
Despesas Correntes	0,00	0,00	0,00	0,00	0,00	0,00	0,00	0,00	0,00
Despesas de Capital	0,00	0,00	0,00	0,00	0,00	0,00	0,00	0,00	0,00
VIGILÂNCIA SANITÁRIA (XXXV)	69.000,00	69.000,00	5.885,00	8,53	5.885,00	8,53	4.961,00	7,19	0,00
Despesas Correntes	69.000,00	69.000,00	5.885,00	8,53	5.885,00	8,53	4.961,00	7,19	0,00
Despesas de Capital	0,00	0,00	0,00	0,00	0,00	0,00	0,00	0,00	0,00
VIGILÂNCIA EPIDEMIOLÓGICA (XXXVI)	170.500,00	170.500,00	28.506,36	16,72	28.506,36	16,72	28.506,36	16,72	0,00
Despesas Correntes	168.500,00	168.500,00	28.506,36	16,92	28.506,36	16,92	28.506,36	16,92	0,00
Despesas de Capital	2.000,00	2.000,00	0,00	0,00	0,00	0,00	0,00	0,00	0,00
ALIMENTAÇÃO E NUTRIÇÃO (XXXVII)	0,00	0,00	0,00	0,00	0,00	0,00	0,00	0,00	0,00
Despesas Correntes	0,00	0,00	0,00	0,00	0,00	0,00	0,00	0,00	0,00
Despesas de Capital	0,00	0,00	0,00	0,00	0,00	0,00	0,00	0,00	0,00
OUTRAS SUBFUNÇÕES (XXXVIII)	0,00	0,00	0,00	0,00	0,00	0,00	0,00	0,00	0,00
Despesas Correntes	0,00	0,00	0,00	0,00	0,00	0,00	0,00	0,00	0,00
Despesas de Capital	0,00	0,00	0,00	0,00	0,00	0,00	0,00	0,00	0,00
TOTAL DAS DESPESAS NÃO COMPUTADAS NO CÁLCULO DO MÍNIMO (XXXIX) = (XXXII + XXXIII + XXXIV + XXXV + XXXVI + XXXVII + XXXVIII)	9.531.500,00	9.634.500,00	1.504.692,16	15,62	1.353.419,89	14,05	1.255.980,14	13,04	0,00

PREFEITURA MUNICIPAL DE BURITI DOS LOPES
RELATÓRIO RESUMIDO DA EXECUÇÃO ORÇAMENTÁRIA
DEMONSTRATIVO DA RECEITA DE IMPOSTOS E DAS DESPESAS PRÓPRIAS COM SAÚDE
ORÇAMENTOS FISCAIS E DA SEGURIDADE SOCIAL
PERÍODO: Janeiro a Fevereiro 2021/BIMESTRE Janeiro - Fevereiro

RRFO - ANEXO XII (LC nº 141/2012 art.35)

DESPESAS TOTAIS COM SAÚDE EXECUTADAS COM RECURSOS PRÓPRIOS E COM RECURSOS TRANSFERIDOS DE OUTROS ENTES	DOTAÇÃO INICIAL	DOTAÇÃO ATUALIZADA (c)	DESPESAS EMPENHADAS		DESPESAS LIQUIDADAS		DESPESAS PAGAS		INSCRITOS EM RESTOS A PAGAR NÃO PROCESSADOS (g)
			ATE BIMESTRE (d)	% (d/c) x 100	ATE BIMESTRE (e)	% (e/c) x 100	ATE BIMESTRE (f)	% (f/c) x 100	
ATENÇÃO BÁSICA (XL) = (IV + XXXII)	11.379.000,00	11.416.000,00	1.628.862,75	14,27	1.234.542,29	10,81	1.139.936,84	9,99	0,00
ASSISTÊNCIA HOSPITALAR E AMBULATORIAL (XLI) = (V + XXXIII)	1.542.000,00	1.627.000,00	151.480,28	9,81	146.340,28	8,99	140.329,98	8,63	0,00
SUORTE PROFILÁTICO E TERAPÊUTICO (XLII) = (VI + XXXIV)	0,00	0,00	0,00	0,00	0,00	0,00	0,00	0,00	0,00
VIGILÂNCIA SANITÁRIA (XLIII) = (VII + XXXV)	69.000,00	69.000,00	5.885,00	8,53	5.885,00	8,53	4.961,00	7,19	0,00
VIGILÂNCIA EPIDEMIOLÓGICA (XLIV) = (VIII + XXXVI)	170.500,00	170.500,00	28.506,36	16,72	28.506,36	16,72	28.506,36	16,72	0,00
ALIMENTAÇÃO E NUTRIÇÃO (XLV) = (XIX + XXXVII)	0,00	0,00	0,00	0,00	0,00	0,00	0,00	0,00	0,00
OUTRAS SUBFUNÇÕES (XLVI) = (X + XXXVIII)	0,00	0,00	0,00	0,00	0,00	0,00	0,00	0,00	0,00
TOTAL DAS DESPESAS COM SAÚDE (XLVII) = (XI + XXXIX)	13.160.500,00	13.282.500,00	1.814.734,39	13,66	1.415.273,93	10,66	1.313.734,18	9,89	0,00
(-) Despesas executadas com recursos provenientes das transferências de recursos de outros entes	9.531.500,00	9.634.500,00	1.504.692,16	15,62	1.353.419,89	14,05	1.255.980,14	13,04	0,00
TOTAL DAS DESPESAS EXECUTADAS COM RECURSOS PRÓPRIOS (XLVIII)	3.629.000,00	3.648.000,00	310.042,23	8,50	61.854,04	1,70	57.754,04	1,58	0,00

- Essa linha apresentará valor somente no Relatório Resumido da Execução Orçamentária do último bimestre do exercício.
- O valor apresentado na interseção com a coluna "f" ou com a coluna "h" (último bimestre) deverá ser o mesmo apresentado na "total".
- O valor apresentado na interseção com a coluna "f" ou com a coluna "h" (último bimestre) deverá ser o mesmo apresentado na "total".
- Linha anual inflexão a ser cumprida no encerramento do exercício. Deverá ser informado o limite estabelecido na Lei Orgânica do Município quando o percentual não estabelecido for superior ao fixado na LC nº 141/2012.
- Durante o exercício esse valor servirá para o monitoramento previsto no art. 23 da LC 141/2012.
- No último bimestre, esta rubrica é formada (VII+8) - (15 x I) x (II)/(100).
- Essa coluna poderá ser apresentada somente no último bimestre.


RAIMUNDO NONATO LIMA PERCY JUNIOR
004.608.903-95
PREFEITO MUNICIPAL


RENATA OLIVEIRA CASTELO BRANCO SOUZA
000.038.463-18
CONTROLADORA INTERNA


CONTPLAN LTDA
17.172.101/0001-42
CONTADOR CRC-PI 271/0-3

Id:0738293E69C1CDB1

PREFEITURA MUNICIPAL DE BURITI DOS LOPES
RELATÓRIO RESUMIDO DA EXECUÇÃO ORÇAMENTÁRIA
DEMONSTRATIVO DAS PARCERIAS PÚBLICO-PRIVADAS
ORÇAMENTO FISCAL E DA SEGURIDADE SOCIAL
PERÍODO: Janeiro a Fevereiro 2021/BIMESTRE Janeiro - Fevereiro

Page 1 of 1

RRFO - Anexo 13 (Lei nº 11.079, de 30.12.2004, arts. 22, 25 e 28)

RS 1

ESPECIFICAÇÃO	SALDO TOTAL EM 31 DE DEZEMBRO DO EXERCÍCIO ANTERIOR (a)		REGISTROS EFETUADOS EM 2021			SALDO TOTAL (b)
			NO BIMESTRE (d)	JAN A FEV (c)		
TOTAL DE ATIVOS	0,00		0,00	0,00	0,00	0,00
Ativos Constituídos pela SPE	0,00		0,00	0,00	0,00	0,00
TOTAL DE PASSIVOS	0,00		0,00	0,00	0,00	0,00
Obrigações decorrentes de Ativos Constituídos pela SPE	0,00		0,00	0,00	0,00	0,00
Provisões de PPP	0,00		0,00	0,00	0,00	0,00
Outros Passivos	0,00		0,00	0,00	0,00	0,00
ATOS POTENCIAIS PASSIVOS	0,00		0,00	0,00	0,00	0,00
Obrigações Contínuas	0,00		0,00	0,00	0,00	0,00
Riscos não Provisionados	0,00		0,00	0,00	0,00	0,00
Garantias Concedidas	0,00		0,00	0,00	0,00	0,00
Outros Passivos Contingentes	0,00		0,00	0,00	0,00	0,00

ESPECIFICAÇÃO	2020	2021	2022	2023	2024	2025	2026	2027	2028	2029	2030
Do Ente Federado	0,00	0,00	0,00	0,00	0,00	0,00	0,00	0,00	0,00	0,00	0,00
Das Entidades Não-Dependentes	0,00	0,00	0,00	0,00	0,00	0,00	0,00	0,00	0,00	0,00	0,00
TOTAL DAS DESPESAS DE PPP DO ENTE FEDERADO(I) = (I.1)	0,00	0,00	0,00	0,00	0,00	0,00	0,00	0,00	0,00	0,00	0,00
TOTAL DAS DESPESAS DE PPP DAS ENTIDADES NÃO DEPENDENTES (II) = (I + II)	0,00	0,00	0,00	0,00	0,00	0,00	0,00	0,00	0,00	0,00	0,00
TOTAL DAS DESPESAS DE PPP (III) = (I + II)	0,00	0,00	0,00	0,00	0,00	0,00	0,00	0,00	0,00	0,00	0,00
RECEITA CORRENTE LÍQUIDA (RCL) (IV)	0,00	0,00	0,00	0,00	0,00	0,00	0,00	0,00	0,00	0,00	0,00
TOTAL DAS DESPESAS CONSIDERADAS PARA O LIMITE = (I)	0,00	0,00	0,00	0,00	0,00	0,00	0,00	0,00	0,00	0,00	0,00
TOTAL DAS DESPESAS CONSIDERADAS PARA O LIMITE / RCL	0,00	0,00	0,00	0,00	0,00	0,00	0,00	0,00	0,00	0,00	0,00

RAIMUNDO NONATO LIMA PERKY JUNIOR
004.808.903-95
PREFEITO MUNICIPAL

RENATA OLIVEIRA CASTELO BRANCO SOUZA
000.038.463-18
CONTROLADORA INTERNA

CONTPLAN LTDA
17.172.101/0001-42
CONTADOR CRC-PI 271/O-3

FONTE: SCPI - Contabilidade [9.25.25.571], PREFEITURA MUNICIPAL DE BURITI DOS LOPES

Id:04719E4DAEADCDBB

PREFEITURA MUNICIPAL DE BURITI DOS LOPES

RELATÓRIO RESUMIDO DA EXECUÇÃO ORÇAMENTÁRIA
DEMONSTRATIVO SIMPLIFICADO DO RELATÓRIO RESUMIDO DA EXECUÇÃO ORÇAMENTÁRIA
ORÇAMENTO FISCAL E DA SEGURIDADE SOCIAL

1 of 2

PERÍODO: Janeiro a Fevereiro 2021/BIMESTRE Janeiro - Fevereiro

LRP, Art. 48 - Anexo 14 R\$ 1

BALANÇO ORÇAMENTÁRIO		Até o Bimestre		
RECEITAS				
Previsão Inicial				67.280.415,87
Previsão Atualizada				67.280.415,87
Receitas Realizadas				13.048.459,90
Déficit Orçamentário				0,00
Saldos de Exercícios Anteriores (Utilizados para Créditos Adicionais)				0,00
BALANÇO ORÇAMENTÁRIO - DESPESAS				
Até o Bimestre				
DESPESAS				
Dotação Inicial				67.280.415,87
Créditos Adicionais				0,00
Dotação Atualizada				67.280.415,87
Despesas Empenhadas				11.492.943,74
Despesas Liquidadas				6.782.188,12
Despesas Pagas				6.479.062,63
Superávit Orçamentário				6.266.271,78
DESPESAS POR FUNÇÃO / SUBFUNÇÃO				
Até o Bimestre				
Despesas Empenhadas				11.492.943,74
Despesas Liquidadas				6.782.188,12
RECEITA CORRENTE LÍQUIDA - RCL				
Até o Bimestre				
Receita Corrente Líquida				57.512.897,86
Receita Corrente Líquida Ajustada para Cálculo dos Limites de Endividamento				57.007.641,86
Receita Corrente Líquida Ajustada para Cálculo dos Limites da Despesa com Pessoal				56.607.641,86
RECEITAS/DESPESAS DOS REGIMES DE PREVIDÊNCIA				
Até o Bimestre				
Regime Próprio de Previdência dos Servidores - PLANO PREVIDENCIÁRIO				
Receitas Previdenciárias Realizadas				666.561,85
Despesas Previdenciárias Empenhadas				2.481.000,00
Despesas Previdenciárias Liquidadas				464.469,62
Resultado Previdenciário				202.092,23
Regime Próprio de Previdência dos Servidores - PLANO FINANCEIRO				
Receitas Previdenciárias Realizadas				0,00
Despesas Previdenciárias Empenhadas				0,00
Despesas Previdenciárias Liquidadas				0,00
Resultado Previdenciário				0,00
RESULTADO NOMINAL E PRIMÁRIO				
		Meta Fixada no Anexo de Metas Fiscais da LDO	Resultado Apurado até o Bimestre	% em Relação à Meta
		(a)	(b)	(b/a)
Resultado Nominal - Acima da Linha		0,00	6.335.120,19	0,00
Resultado Primário - Acima da Linha		0,00	6.335.120,19	0,00
MOVIMENTAÇÃO DOS RESTOS A PAGAR				
	Inscrição	Cancelamento Até o Bimestre	Pagamento Até o Bimestre	Saldo a Pagar
RESTOS A PAGAR PROCESSADOS				
	843.697,64	0,00	450.246,11	393.451,53
Poder Executivo	843.697,64	0,00	450.246,11	393.451,53
Poder Legislativo	0,00	0,00	0,00	0,00
Poder Judiciário	0,00	0,00	0,00	0,00
Ministério Público	0,00	0,00	0,00	0,00
Defensoria Pública	0,00	0,00	0,00	0,00
RESTOS A PAGAR NÃO-PROCESSADOS				
	18.001,00	0,00	18.001,00	0,00
Poder Executivo	18.001,00	0,00	18.001,00	0,00
Poder Legislativo	0,00	0,00	0,00	0,00
Poder Judiciário	0,00	0,00	0,00	0,00
Ministério Público	0,00	0,00	0,00	0,00
Defensoria Pública	0,00	0,00	0,00	0,00
TOTAL	861.698,64	0,00	468.247,11	393.451,53

BURITI DOS LOPES - PI

LRP: Publicações obrigatórias

PREFEITURA MUNICIPAL DE BURITI DOS LOPES

RELATÓRIO RESUMIDO DA EXECUÇÃO ORÇAMENTÁRIA
DEMONSTRATIVO SIMPLIFICADO DO RELATÓRIO RESUMIDO DA EXECUÇÃO ORÇAMENTÁRIA
ORÇAMENTO FISCAL E DA SEGURIDADE SOCIAL

2 of 2

PERÍODO: Janeiro a Fevereiro 2021/BIMESTRE Janeiro - Fevereiro

LRF, Art. 48 – Anexo 14

RS 1

DESPESAS COM MANUTENÇÃO E DESENVOLVIMENTO DO ENSINO - MDE	Valor Apurado até o Bimestre	Limites Constitucionais Anuais	
		% Mínimo a Aplicar no Exercício	% Aplicado até o Bimestre
Mínimo Anual de 25% das Receitas de Impostos na Manutenção e Desenvolvimento do Ensino	-673.416,83	25,00	-15,22
Mínimo Anual de 70% do FUNDEB na Remuneração dos Profissionais da Educação Básica	2.054.575,40	70,00	44,90
Percentual de 50% da Complementação da União ao FUNDEB (VAAT) na Educação Infantil	0,00	50,00	0,00
Mínimo de 15% da Complementação da União ao FUNDEB (VAAT) em Despesas de Capital	0,00	15,00	0,00

RECEITAS DE OPERAÇÕES DE CRÉDITO E DESPESAS DE CAPITAL	Valor Apurado até o Bimestre	Saldo Não Realizado
Receita de Operação de Crédito	0,00	200.000,00
Despesa de Capital Líquida	978.858,98	11.897.631,02


RECEITA DA ALIENAÇÃO DE ATIVOS E APLICAÇÃO DOS RECURSOS	Valor apurado até o Bimestre	Saldo a Realizar
Receita de Capital Resultante da Alienação de Ativos	0,00	30.000,00
Aplicação dos Recursos da Alienação de Ativos	0,00	30.000,00

DESPESAS COM AÇÕES E SERVIÇOS PÚBLICOS DE SAÚDE	Valor Apurado até o Bimestre	Limite Constitucional Anual	
		% Mínimo a Aplicar no Exercício	% Aplicado até o Bimestre
Despesas com Ações e Serviços Públicos de Saúde executadas com recursos de impostos	61.854,04	15,00	1,40

DESPESAS DE CARÁTER CONTINUADO DERIVADAS DE PPP	Valor Apurado no Exercício Corrente
Total das Despesas Consideradas para o Limite / RCL (%)	0,00


RAIMUNDO N. L. PERCY JUNIOR
004.608.903-95
PREFEITO MUNICIPAL


RENATA OLIVEIRA C. B. SOUZA
000.038.463-18
CONTROLADORA INTERNA


CONTPLAN LTDA -
17.172.101/0001-42
CONTADOR CRC-PI 271/O-3

Id:0738293E69C1C652

PREFEITURA MUNICIPAL DE MILTON BRANDÃO
RELATÓRIO RESUMIDO DA EXECUÇÃO ORÇAMENTÁRIA
DEMONSTRATIVO DAS PARCERIAS PÚBLICO-PRIVADAS
ORÇAMENTO FISCAL E DA SEGURIDADE SOCIAL

PERÍODO: Janeiro a Fevereiro 2021/BIMESTRE Janeiro - Fevereiro

Page 1 of 1

RREO – Anexo 13 (Lei nº 11.079, de 30.12.2004, arts. 22, 25 e 28)

R\$ 1

ESPECIFICAÇÃO	SALDO TOTAL EM 31 DE DEZEMBRO DO EXERCÍCIO ANTERIOR (a)	REGISTROS EFETUADOS EM 2021		SALDO TOTAL (b)
		NO BIMESTRE (d)	JAN A FEV (c)	
TOTAL DE ATIVOS	0,00	0,00	0,00	0,00
Ativos Constituídos pela SPE	0,00	0,00	0,00	0,00
TOTAL DE PASSIVOS	0,00	0,00	0,00	0,00
Obrigações decorrentes de Ativos Constituídos pela SPE	0,00	0,00	0,00	0,00
Provisões de PPP	0,00	0,00	0,00	0,00
Outros Passivos	0,00	0,00	0,00	0,00
ATOS POTENCIAIS PASSIVOS	0,00	0,00	0,00	0,00
Obrigações Contratuais	0,00	0,00	0,00	0,00
Riscos não Provisionados	0,00	0,00	0,00	0,00
Garantias Concedidas	0,00	0,00	0,00	0,00
Outros Passivos Contingentes	0,00	0,00	0,00	0,00

ESPECIFICAÇÃO	2020	2021	2022	2023	2024	2025	2026	2027	2028	2029	2030
Do Ente Federado	0,00	0,00	0,00	0,00	0,00	0,00	0,00	0,00	0,00	0,00	0,00
Das Estatais Não-Dependentes	0,00	0,00	0,00	0,00	0,00	0,00	0,00	0,00	0,00	0,00	0,00
TOTAL DAS DESPESAS DE PPP DO ENTE FEDERADO(I) = (I.I)	0,00	0,00	0,00	0,00	0,00	0,00	0,00	0,00	0,00	0,00	0,00
TOTAL DAS DESPESAS DE PPP DAS ESTATAIS NÃO DEPEND	0,00	0,00	0,00	0,00	0,00	0,00	0,00	0,00	0,00	0,00	0,00
TOTAL DAS DESPESAS DE PPP (III) = (I + II)	0,00	0,00	0,00	0,00	0,00	0,00	0,00	0,00	0,00	0,00	0,00
RECEITA CORRENTE LÍQUIDA (RCL) (IV)	0,00	0,00	0,00	0,00	0,00	0,00	0,00	0,00	0,00	0,00	0,00
TOTAL DAS DESPESAS CONSIDERADAS PARA O LIMITE = (I	0,00	0,00	0,00	0,00	0,00	0,00	0,00	0,00	0,00	0,00	0,00
TOTAL DAS DESPESAS CONSIDERADAS PARA O LIMITE / R	0,00	0,00	0,00	0,00	0,00	0,00	0,00	0,00	0,00	0,00	0,00

FRANCISCO EVANGELISTA RESENDE
182.336.003-34
PREFEITO MUNICIPAL

IRACI VASCONCELOS M. BARROSO
795.276.713-53
SECRETARIA M. DE ADM E FINANÇAS

SUSANA MARIA DA SILVA
625.484.623-72
CONTROLADORA

FRANCISCO FERREIRA DA SILVA
066.264.083-72
CONTADOR - CRC/PI Nº 5.448

FONTE: SCPI - Contabilidade [9.25.25.571], PREFEITURA MUNICIPAL DE MILTON BRANDÃO

CÂMARA MUNICIPAL DE ANTONIO ALMEIDA
RELATÓRIO DE GESTÃO FISCAL
DEMONSTRATIVO DA DESPESA COM PESSOAL
ORÇAMENTOS FISCAIS E DA SEGURIDADE SOCIAL
JAN/2020 A DEZ/2020

RGF - ANEXO 1 (LRF, art. 55, inciso I, alínea "a")

DESPESA COM PESSOAL	DESPESAS EXECUTADAS (últimos 12 meses)												TOTAL (últimos 12 meses)	INSCRITAS EM RESTOS A PAGAR NÃO PROCESSADOS
	LIQUIDADAS													
	JAN/2020	FEV/2020	MAR/2020	ABR/2020	MAI/2020	JUN/2020	JUL/2020	AGO/2020	SET/2020	OUT/2020	NOV/2020	DEZ/2020	(a)	(b)
DESPESA BRUTA COM PESSOAL(I)	37.611,49	45.504,70	44.566,70	45.286,30	43.422,61	42.629,72	42.923,47	47.320,81	49.025,34	59.909,47	50.341,37	60.652,71	569.194,69	0,00
Pessoal Ativo	37.611,49	45.504,70	44.566,70	45.286,30	43.422,61	42.629,72	42.923,47	47.320,81	49.025,34	59.909,47	50.341,37	60.652,71	569.194,69	0,00
Vencimentos, Vantagens e Outras Despesas Variáveis	36.666,00	37.608,56	36.406,82	36.807,40	35.118,52	35.044,02	35.364,49	39.538,85	40.792,33	51.649,48	39.055,30	42.455,17	466.506,94	0,00
Obrigações Patronais	945,49	7.896,14	8.159,88	8.478,90	8.304,09	7.585,70	7.558,98	7.781,96	8.233,01	8.259,99	11.286,07	18.197,54	102.687,75	0,00
Benefícios Previdenciários	0,00	0,00	0,00	0,00	0,00	0,00	0,00	0,00	0,00	0,00	0,00	0,00	0,00	0,00
Pessoal Inativo e Pensionistas	0,00	0,00	0,00	0,00	0,00	0,00	0,00	0,00	0,00	0,00	0,00	0,00	0,00	0,00
Aposentadorias, Reserva e Reformas	0,00	0,00	0,00	0,00	0,00	0,00	0,00	0,00	0,00	0,00	0,00	0,00	0,00	0,00
Pensões	0,00	0,00	0,00	0,00	0,00	0,00	0,00	0,00	0,00	0,00	0,00	0,00	0,00	0,00
Outros Benefícios Previdenciários	0,00	0,00	0,00	0,00	0,00	0,00	0,00	0,00	0,00	0,00	0,00	0,00	0,00	0,00
Outras despesas de pessoal decorrentes de contratos de terceirização (§1º do art. 19 da LRF)	0,00	0,00	0,00	0,00	0,00	0,00	0,00	0,00	0,00	0,00	0,00	0,00	0,00	0,00
DESPESAS NÃO COMPUTADAS (II) (§1º do art. 19 da LRF)	0,00	0,00	0,00	0,00	0,00	0,00	0,00	0,00	0,00	0,00	0,00	0,00	0,00	0,00
Indenizações por Demissão e Incentivos à Demissão Voluntária	0,00	0,00	0,00	0,00	0,00	0,00	0,00	0,00	0,00	0,00	0,00	0,00	0,00	0,00
Decorrentes de Decisão Judicial de período anterior ao da apuração	0,00	0,00	0,00	0,00	0,00	0,00	0,00	0,00	0,00	0,00	0,00	0,00	0,00	0,00
Despesas de Exercícios Anteriores de período anterior ao da apuração	0,00	0,00	0,00	0,00	0,00	0,00	0,00	0,00	0,00	0,00	0,00	0,00	0,00	0,00
Inativos e Pensionistas com Recursos Vinculados	0,00	0,00	0,00	0,00	0,00	0,00	0,00	0,00	0,00	0,00	0,00	0,00	0,00	0,00
DESPESA LÍQUIDA COM PESSOAL (III) = (I-II)	37.611,49	45.504,70	44.566,70	45.286,30	43.422,61	42.629,72	42.923,47	47.320,81	49.025,34	59.909,47	50.341,37	60.652,71	569.194,69	0,00
APURAÇÃO DO CUMPRIMENTO DO LIMITE LEGAL													VALOR	% SOBRE RCL
RECETA CORRENTE LÍQUIDA - RCL (IV)													15.903.844,40	
(.) Transferências obrigatórias da União relativas às emendas individuais (art. 166-A, § 1º, da CF) (V)													0,00	
(.) Transferências obrigatórias da União relativas às emendas de bancada (art. 166, § 16 da CF) (VI)													0,00	
RECETA CORRENTE LÍQUIDA AJUSTADA PARA CÁLCULO DOS LIMITES DA DESPESA COM PESSOAL (VII) = (IV - V - VI)													15.903.844,40	
DESPESA TOTAL COM PESSOAL - DTP (VIII) = (III + II b)													569.194,69	3,58
LIMITE MÁXIMO (IX) (incisos I, II e III, art. 20 da LRF)													954.230,66	6,00
LIMITE PRUDENCIAL (X) = (0,95 x IX) (parágrafo único do art. 22 da LRF)													906.519,13	5,70
LIMITE DE ALERTA (XI) = (0,90 x IX) (inciso II do §1º do art. 59 da LRF)													858.807,59	5,40

Nota:

- 1 - Durante o exercício, somente as despesas liquidadas são consideradas executadas. No encerramento do exercício, as despesas não liquidadas inscritas em restos a pagar não-processados são também consideradas executadas. Dessa forma, para maior transparência, as despesas executadas estão segregadas em:
- a) Despesas liquidadas, consideradas aquelas em que houve a entrega do material ou serviço, nos termos do art. 63 da Lei 4.320/64;
- b) Despesas empenhadas mas não liquidadas, inscritas em Restos a Pagar não-processados, consideradas liquidadas no encerramento do exercício, por força do inciso II do art.35 da Lei 4.320/64
- 2 - A Câmara Municipal não gastará mais de setenta por cento de sua receita com folha de pagamento, incluído o gasto com o subsídio de seus Vereadores, nos termos do Art. 29-A da Constituição Federal

JOSÉ DOS REIS RODRIGUES DOS SANTOS
327.324.573-53
PRESIDENTE DA CÂMARA MUNICIPAL

HELSON BARREIRA PEREIRA
001.288.283-66
CONTROLADOR

GISLANA PORTELA LIMA MARTINS
354.052.523-87
CONTADORA CRC Nº 6137/O-6 PI

JOSILENE SILVA
004.719.673-43
TESOUREIRA

CÂMARA MUNICIPAL DE ANTONIO ALMEIDA
RELATÓRIO DE GESTÃO FISCAL
DEMONSTRATIVO DA DISPONIBILIDADE DE CAIXA E DOS RESTOS A PAGAR
ORÇAMENTOS FISCAIS E DA SEGURIDADE SOCIAL
Referência: JANEIRO A DEZEMBRO /2020

1 of 1

RGF - ANEXO 5 (LRF, art. 55, Inciso III, alínea "a")

R\$ 1

DESTINAÇÃO DE RECURSOS	DISPONIBILIDADE DE CAIXA BRUTA	OBRIGAÇÕES FINANCEIRAS				DISPONIBILIDADE DE CAIXA LÍQUIDA (Antes da Inscrição em Restos a Pagar Não Processados) (f)=(a)-(b+c+d+e)	RESTOS A PAGAR EMPENHADOS E NÃO LIQUIDADOS DO EXERCÍCIO (g)	EMPENHOS NÃO LIQUIDADOS CANCELADOS (Não Inscritos por Insuficiência Financeira) (h)	DISPONIBILIDADE DE CAIXA LÍQUIDA (Após a Inscrição em Restos a Pagar Não Processados) (i) = (f - g)
		Restos a Pagar Liquidados e Não Pagos		Restos a Pagar Empenhados e Não Liquidados de Exercícios Anteriores (d)	Demais Obrigações Financeiras (e)				
		De Exercícios Anteriores (b)	Do Exercício (c)						
TOTAL DOS RECURSOS NÃO VINCULADOS - Contrato de Rateio (I)	22.904,56	655,76	14.560,52	0,00	6.827,28	861,00	0,00	861,00	
Recursos Ordinários	22.904,56	655,76	14.560,52	0,00	6.827,28	861,00	0,00	861,00	
Outros Recursos não Vinculados	0,00	0,00	0,00	0,00	0,00	0,00	0,00	0,00	
TOTAL DOS RECURSOS VINCULADOS (II)	0,00	0,00	0,00	0,00	6.634,85	-6.634,85	0,00	-6.634,85	
Recursos Vinculados ao RPPS	0,00	0,00	0,00	0,00	0,00	0,00	0,00	0,00	
Recursos de Operações de Crédito	0,00	0,00	0,00	0,00	0,00	0,00	0,00	0,00	
Recursos de Alienação de Bens/Ativos	0,00	0,00	0,00	0,00	0,00	0,00	0,00	0,00	
Recursos Vinculados a Precatórios	0,00	0,00	0,00	0,00	0,00	0,00	0,00	0,00	
Recursos Vinculados a Depósitos Judiciais	0,00	0,00	0,00	0,00	0,00	0,00	0,00	0,00	
Outros Recursos Vinculados	0,00	0,00	0,00	0,00	6.634,85	-6.634,85	0,00	-6.634,85	
TOTAL (III) = (I + II)	22.904,56	655,76	14.560,52	0,00	13.462,13	-5.773,85	0,00	-5.773,85	

JOSÉ DOS REIS RODRIGUES DOS SANTOS
327.324.573-53
PRESIDENTE DA CÂMARA MUNICIPAL

HELSON BARREIRA PEREIRA
001.288.283-66
CONTROLADOR

GISLANA PORTELA LIMA MARTINS
354.052.523-87
CONTADORA CRC Nº 6137/O-6 PI

JOSILENE SILVA
004.719.673-43
TESOUREIRA

CÂMARA MUNICIPAL DE ANTONIO ALMEIDA
 RELATÓRIO DE GESTÃO FISCAL
 DEMONSTRATIVO SIMPLIFICADO DO RELATÓRIO DE GESTÃO FISCAL
 ORÇAMENTOS FISCAIS E DA SEGURIDADE SOCIAL
 JANEIRO/2020 A DEZEMBRO/2020

LRF, art. 48 – Anexo 6

RS 1

RECEITA CORRENTE LÍQUIDA	VALOR
Receita Corrente líquida	15.903.844,40
Receita Corrente Líquida Ajustada para Cálculo dos Limites de Endividamento	15.903.844,40
Receita Corrente Líquida Ajustada para Cálculo dos Limites da Despesa com Pessoal	15.903.844,40

DESPESA COM PESSOAL	VALOR	% SOBRE A RCL
Despesa Total com Pessoal - DTP	569.194,69	3,58
Limite Máximo (incisos I, II e III, art. 20 da LRF) - <%>	954.230,66	6,00
Limite Prudencial (parágrafo único, art. 22 da LRF) - <%>	906.519,13	5,70
Limite de Alerta (inciso II do §1º do art. 59 da LRF) - <%>	858.807,59	5,40

DÍVIDA CONSOLIDADA	VALOR	% SOBRE A RCL
Dívida Consolidada Líquida	0,00	0,00
Limite Definido por Resolução do Senado Federal	0,00	0,00

GARANTIAS DE VALORES	VALOR	% SOBRE A RCL
Total das Garantias Concedidas	0,00	0,00
Limite Definido por Resolução do Senado Federal	0,00	0,00

OPERAÇÕES DE CRÉDITOS	VALOR	% SOBRE A RCL
Operações de Crédito Internas e Externas	0,00	0,00
Limite Definido pelo Senado Federal para Operações de Crédito Externas e Internas	0,00	0,00
Operações de Crédito por Antecipação da Receita	0,00	0,00
Limite Definido pelo Senado Federal para Operações de Crédito por Antecipação da Receita	0,00	0,00

JOSÉ DOS REIS RODRIGUES DOS SANTOS
 327.324.573-53
 PRESIDENTE DA CÂMARA MUNICIPAL

HELSON BARREIRA PEREIRA
 001.288.283-66
 CONTROLADOR

GISLANA PORTELA LIMA MARTINS
 354.052.523-87
 CONTADORA CRC Nº 6137/O-6 PI

JOSILENE SILVA
 004.719.673-43
 TESOUREIRA

ANTÔNIO ALMEIDA - PI / Câm. Municipal

LRF: Publicações
 obrigatórias

**ICP
Brasil**



**EDIÇÕES
ASSINADAS
DIGITALMENTE
COM
CARIMBO
DO TEMPO
HOMOLOGADO
PELO
ICP - BRASIL**

Todas as nossas edições seguem os mais rigorosos padrões de segurança, garantindo a inalterabilidade e a legitimidade de nossas publicações, de acordo com a Instrução Normativa TCE/PI 003-18.