



# DIÁRIO OFICIAL DOS MUNICÍPIOS

"Verba Volant, Scripta Manent"

Órgão de Consulta e Apoio da Rede de Controle da Gestão Pública do Estado



ISSN 2527-1911 (Impresso)



ISSN 2594-7923 (Online)

Capital: R\$ 6,51  
(S/ Remessa)



Ano XIX • Teresina (PI) - Sexta-Feira, 23 de Abril de 2021 • Edição IVCCCV



Interior: R\$ 6,92  
(C/ Remessa)

Acervo das Edições Arquivado e Protegido em Sala-Cofre do TCE/PI

## - DIÁRIO OFICIAL DOS MUNICÍPIOS - ONDE CONSULTAR:

Coleções atualizadas do Diário Oficial dos Municípios podem ser consultadas por nossos leitores nos seguintes lugares:

- Arquivo Público do Piauí
- Biblioteca do Ministério Público
- Biblioteca do TCE/PI
- Biblioteca do TCU
- Biblioteca da CGU
- Biblioteca do Senado Federal
- Biblioteca da Câmara dos Deputados/BSB

### Poder Executivo:

Água Branca (LRF) ..... Pag. 94  
Alvorada do Gurguéia (LRF) .... Pag. 105  
Campo Alegre do Fidalgo (LRF) Pag. 112  
Campo Largo do Piauí (LRF).... Pag. 138  
Domingos Mourão (LRF)..... Pag. 163

Esperantina (LRF)..... Pag. 177  
Lagoa do Sítio (LRF) ..... Pag. 203  
Marcos Parente ..... Pag. 02  
Novo Oriente do Piauí (LRF).... Pag. 224

Paulistana (LRF)..... Pag. 254  
Santana do Piauí (LRF)..... Pag. 265  
Tanque do Piauí (LRF) ..... Pag. 266  
Uruçuí (LRF)..... Pag. 283

Id:10EF10A0227F5C13



ESTADO DO PIAUÍ  
 PREFEITURA MUNICIPAL DE MARCOS PARENTE  
 Praça Dyrno Pires Ferreira, 261, Centro – CEP: 64845-000  
 Fone: (089) 3541-1277 – email: pmparentepi@hotmail.com  
 CNPJ: 06.554.133/0001-96

Marcos Parente (PI), de março de 2021


OFÍCIO Nº *512* /2021Exmo. Senhor Presidente da Câmara Municipal  
Marcos Parente - PI

ASSUNTO: Balanço Geral/2020 (Encaminha)

Senhor Presidente da Câmara Municipal,

Vimos pelo presente encaminhar a V. Exa. o Balanço Geral do exercício de 2020, nos termos da Instrução Normativa TCE/PI nº 07, de 19 de dezembro de 2019.

Sem mais para o momento, apresentamos a V. Exa. nossos protestos de estima e distinta consideração.

  
 Pedro Nunes de Sousa  
 Prefeito Municipal

RECEBIDO:

*15/04/2021*

*Francisca Soares Santos Longo*  
 NOME:  
 Cargo: *Controladora Interna*  
 CPF: *811581653337*

### RELATÓRIO CIRCUNSTANCIADO DAS ATIVIDADES FINANCEIRAS E ECONÔMICAS DE 2020.

Em cumprimento às disposições estabelecidas na Lei 4.320/64, na Instrução Normativa TCE/PI nº 07, de 19 de dezembro de 2019, na Lei Complementar nº 101/2000, expomos a esse Egrégio Tribunal de Contas, à Câmara Municipal e a todos os demais, em nome evidenciados nos balanços e demonstrativos que registram os atos e fatos administrativos e financeiros do município em menção, o Balanço Geral deste Município.

#### EXECUÇÃO ORÇAMENTÁRIA

##### • BALANÇO ORÇAMENTÁRIO

O balanço deve ser considerado como um documento gráfico que representa em dado momento e de modo sintético, o estado de uma administração, sob o ponto de vista de seus direitos e obrigações.

DETALHAMENTO	RECEITAS	DESPESAS	SUPERÁVIT
PREVISTAS	20.517.280,00	20.517.280,00	
REALIZADAS	15.841.882,61	15.266.855,60	575.027,01
DIFERENÇA	4.675.397,39	5.250.424,40	575.027,01

O Anexo 12 – Balanço Orçamentário nos permite cortejar a receita arrecadada com aquela que teria sido prevista possibilitando vislumbrar o resultado orçamentário do exercício; o presente município comportou-se da seguinte forma:

RECEITA	PREVISÃO ATUALIZADA	ARRECADADA
<b>RECEITA CORRENTE</b>	<b>18.935.828,81</b>	<b>15.841.882,61</b>
Receita Tributária	375.552,51	348.551,25
Receita de Contribuição	71.500,00	55.447,34
Receita Patrimonial	168.996,88	15.754,87
Receita Agropecuária	5.000,00	0,00
Receita Industrial	5.000,00	0,00
Receita de Serviços	35.000,00	0,00
Transf. Correntes	17.867.089,42	15.369.750,60
Outras Rec. Correntes	407.690,00	52.378,55
<b>RECEITA DE CAPITAL</b>	<b>1.581.451,19</b>	<b>0,00</b>
Alienação de Bens	60.000,00	0,00
Transf. De Capital	1.521.451,19	0,00
<b>TOTAL GERAL</b>	<b>20.517.280,00</b>	<b>15.841.882,61</b>

(Continua na próxima página)



ESTADO DO PIAUÍ  
 PREFEITURA MUNICIPAL DE MARCOS PARENTE  
 CNPJ: 06.554.133/0001-96  
 Praça Dyrno Pires Ferreira, 261 – Centro – CEP: 64.845-000  
 Fone: (0xx89) 3541 - 1277  
 Marcos Parente – Piauí

# BALANÇO GERAL

# 2020



Direção Geral: Bel. José Luiz de PAIVA IGREJA  
 Dir. Executivo: Mara Luciana  
 Dir. Administrativo: Maria Soares  
 Chefe de Redação: Fabricio Melo  
 Dptº de Publicações Legais: Jéssica Sousa

Rua Gov. Raimundo Artur de Vasconcelos, nº 173  
 Ed. Ana Cecília - salas 201 / 206 - Teresina - PI • Cep. 64000-450  
 Fone: (86) 3226-1930 • (86) 3301-1700  
 Envio de documentos: [app.diariooficialdosmunicipios.org:8080/controlepublicacao/](http://app.diariooficialdosmunicipios.org:8080/controlepublicacao/)



EDIÇÃO ASSINADA  
 DIGITALMENTE  
 COM CARIMBO DO  
 TEMPO

ISSN 2527-1911 (Impresso)  
 ISSN 2594-7923 (Online)

**ESTADO DO PIAUÍ**  
**PREFEITURA MUNICIPAL DE MARCOS PARENTE**  
CNPJ: 06.554.133/0001-96  
Praça Dyrno Pires Ferreira, 261 – Centro – CEP: 64.845-000  
Fone: (0xx89) 3541 - 1277  
Marcos Parente – Piauí

Neste mesmo anexo, comparamos semelhantemente a despesa autorizada com a despesa totalizada pelos empenhos feitos à conta dos créditos autorizados; identificando a existência de economia ou estouro de dotação. Ocorrendo economia quando o que se fixa é maior que o realizado; já no estouro a despesa realizada supera a fixada. O município em epígrafe comportou-se da seguinte forma:

DESPESAS	DOTAÇÃO ATUALIZADA	EMPENHADA
<b>DESPESA CORRENTE</b>	<b>18.503.136,69</b>	<b>13.450.028,49</b>
Pessoal e Encargos	9.116.371,16	7.919.065,33
Juros e Enc. Da Dívida	23.000,00	6.340,14
Outras Desp. Correntes	9.363.765,53	5.524.623,02
<b>DESPESA DE CAPITAL</b>	<b>2.392.000,10</b>	<b>1.816.827,11</b>
Investimentos	2.250.000,10	1.689.259,28
Inversões Financeiras	0,00	0,00
Amortização da Dívida	142.000,00	127.567,83
<b>RESERVA DE CONTINGÊNCIA</b>	<b>30,00</b>	<b>0,00</b>
<b>TOTAL GERAL</b>	<b>20.895.166,79</b>	<b>15.266.855,60</b>

• **BALANÇO FINANCEIRO**

A Situação financeira da entidade é demonstrada pelo balanço financeiro. Esse balanço, que é o Anexo 13 da Lei nº 4.320/64, acusa na parte da receita orçamentária o produto da arrecadação da receita por fontes feita de acordo com o orçamento, bem como dos ingressos considerados como receita extraorçamentária, assim como a inscrição da despesa orçamentária e as operações extraorçamentária, os saldos de caixa e banco.

Do resultado financeiro do exercício registrou-se a seguinte situação:

RECEITA	VALOR R\$
ORÇAMENTÁRIA	15.841.882,61
TRANSFERÊNCIAS FINANC. RECEBIDAS	2.873.340,98
EXTRA-ORÇAMENTÁRIA	1.400.210,15
SALDOS DO EXERCÍCIO ANTERIOR	4.072.760,55
<b>TOTAL</b>	<b>24.188.194,29</b>

DESPESA	VALOR R\$
ORÇAMENTÁRIA	15.266.855,60
TRANSFERÊNCIAS FINANC. CONCEDIDAS	2.873.340,98
EXTRA-ORÇAMENTÁRIA	2.229.657,04
SALDOS P/O EXERCÍCIO SEGUINTE	3.818.340,67
<b>TOTAL</b>	<b>24.188.194,29</b>

• **BALANÇO PATRIMONIAL**

Representa os resultados da movimentação ocorrida nos elementos do patrimônio, por meio dos saldos obtidos dos registros contábeis realizados no exercício.

O Balanço Patrimonial do município, relativo a este exercício demonstra a seguinte composição:

DESCRIÇÃO	VALOR (R\$)
Ativo Circulante	4.669.412,19
Ativo não Circulante	3.752.797,92
<b>TOTAL DO ATIVO</b>	<b>8.422.210,11</b>
Passivo Circulante	-668.604,27
Passivo Não Circulante	1.094.027,97
Patrimônio Líquido	7.996.786,41
<b>TOTAL DO PASSIVO</b>	<b>8.422.210,11</b>

• **DEMONSTRAÇÃO DAS VARIAÇÕES PATRIMONIAIS**

A Demonstração das Variações Patrimoniais informa as alterações efetivas, sofridas pelo patrimônio durante o transcorrer de um período. Em realidade, esta demonstração indica, por um lado, os recursos financeiros efetivamente obtidos e, por outro, os recursos aplicados e utilizados nas várias atividades executadas pela administração.

O município apresentou as seguintes variações no patrimônio no decorrer do exercício:


VARIAÇÕES AUMENTATIVAS	VALOR (R\$)
Impostos, Taxas e Contribuições de Melhoria	348.551,25
Contribuições	55.447,34
Valorização e Ganhos com Ativos e Desincorporação de Passivo	41.091,21
Variações Patrimoniais Aumentativas Financeiras	15.754,87
Transferências e Delegações Recebidas	18.243.091,58
Outras Variações Patrimoniais Aumentativas	648.664,29
<b>TOTAL DAS VARIAÇÕES AUMENTATIVAS</b>	<b>19.352.600,54</b>


  

VARIAÇÕES DIMINUTIVAS	VALOR (R\$)
Pessoal e Encargos	7.915.450,26
Uso de Bens, Serviços e Consumo de Capital Fixo	5.194.229,17
Variações Patrimoniais Diminutivas Financeiras	464.627,65
Transferências e Delegações Concedidas	2.873.340,98
Tributárias	164.838,49
Outras Variações Patrimoniais Diminutivas	158.223,34
<b>TOTAL DAS VARIAÇÕES DIMINUTIVAS</b>	<b>16.770.709,89</b>
<b>RESULTADO PATRIMONIAL (SUPERÁVIT)</b>	<b>2.581.890,65</b>

**CONCLUSÃO**

O Balanço Contábil é composto de quadros comparativos, anexos e relatórios que permitirão uma análise sobre o aspecto econômico e financeiro da entidade. Havendo necessidade de outros elementos ou informações, colocamo-nos a disposição de qualquer interessado para dirimir todas as dúvidas que porventura venham a surgir, de forma a absorver o princípio da publicidade, um dos pilares sob os quais se sustenta a atual administração pública municipal.

  
Pedro Nunes de Sousa  
Prefeito Municipal  
CPF: 030.328.763-20

  
Cardoso & Vaz Assessoria C. LTDA-ME  
Contador CRC/PI 000296/O-2  
CNPJ: 17.239.440/0001-07



**ESTADO DO PIAUÍ**  
**PREFEITURA MUNICIPAL DE MARCOS PARENTE**  
Praça Dyrno Pires Ferreira, 261, Centro – CEP: 64845-000  
Fone: (089) 3541-1277 – email: pmmparentepi@hotmail.com  
CNPJ: 06.554.133/0001-96

**PARECER DA CONTROLADORIA INTERNA DO MUNICÍPIO**  
**PRESTAÇÃO DE CONTAS GERAL DE 2020**


Em cumprimento às normas que regulamentam o assunto, realizamos nesta Controladoria Interna do Município a análise da Prestação de Contas Geral da Prefeitura de Marcos Parente (PI), exercício financeiro de 2020, e constatamos que:

1. As receitas e despesas, objeto da presente prestação de contas geral atendem às normas da Lei nº 4.320/64, quanto ao processamento e procedimentos orçamentários, financeiros e patrimoniais;
2. Os registros contábeis cumpriram as rotinas do Plano de Contas do Município, estão numérica e tecnicamente corretos, e atendem aos princípios de contabilidade pública aceitos pelos órgãos fiscalizadores da gestão pública e do exercício profissional da contabilidade;
3. Os documentos que compõe a prestação de contas geral, incluindo todas as demonstrações contábeis, estão de acordo com as exigências estabelecidas pelo Tribunal de Contas do Estado do Piauí para apresentação dos resultados orçamentários financeiros e patrimoniais;

Estando regulares os demais atos administrativos objeto desta análise, somos de parecer que a presente Prestação de Contas Geral está em condições de ser submetida à apreciação do Tribunal de Contas do Estado.

É O PARECER.

Marcos Parente (PI), 14 de março de 2021.

  
Antonio César França Silva  
Controlador Geral



**ESTADO DO PIAUÍ**  
**PREFEITURA MUNICIPAL DE MARCOS PARENTE**  
Praça Dyrno Pires Ferreira, 261, Centro – CEP: 64845-000  
Fone: (089) 3541-1277 – email: pmmparentepi@hotmail.com  
CNPJ: 06.554.133/0001-96


**TERMO DE CONFERÊNCIA DE CAIXA**

Nesta data, e em cumprimento às exigências legais, o abaixo assinado que o presente subscreve, designado pelo Prefeito Municipal, procedeu à verificação dos valores existentes no caixa, tendo encontrado o seguinte:

Em moeda corrente do País, a importância de R\$ 0,00.

Estes valores foram conferidos por mim, à vista do Secretário Municipal de Finanças, que também assina o presente e achados certos com os registros contábeis existentes nesta data.

Marcos Parente (PI), 31 de dezembro de 2020.

  
Pedro Nunes de Sousa  
Prefeito Municipal  
CPF: 030.328.763-20

(Continua na próxima página)



**PREFEITURA MUN. DE MARCOS PARENTE**  
 Praça Dyrmo Pires Ferreira  
 06554133/0001-96


Exercício: 2020


CONSOLIDADO

1 de 1

**ANEXO 01 - DEMONSTRATIVO DA RECEITA E DESPESA SEGUNDO AS CATEGORIAS ECONOMICAS**

RECEITA		DESPESA	
TITULOS	EXECUÇÃO	TITULOS	EXECUÇÃO
<b>RECEITAS CORRENTES</b>		<b>DESPESAS CORRENTES</b>	
IMPOSTOS, TAXAS E CONTRIBUIÇÕES DE MELHORIA	348.551,25	PESSOAL E ENCARGOS SOCIAIS	7.919.065,33
CONTRIBUIÇÕES	55.447,34	JUROS E ENCARGOS DA DÍVIDA	6.340,14
RECEITA PATRIMONIAL	15.754,87	OUTRAS DESPESAS CORRENTES	5.524.623,02
RECEITA AGROPECUÁRIA	0,00	SUPERAVIT CORRENTE	2.391.854,12
RECEITA INDUSTRIAL	0,00	<b>SUB TOTAL</b>	<b>15.841.882,61</b>
RECEITA DE SERVIÇOS	0,00	<b>DESPESAS DE CAPITAL</b>	
TRANSFERÊNCIAS CORRENTES	16.997.689,74	INVESTIMENTOS	1.689.259,28
OUTRAS RECEITAS CORRENTES	52.378,55	AMORTIZAÇÃO DA DÍVIDA	127.567,83
(R) DEDUÇÕES DO FUNDEB	-1.627.939,14	<b>SUB TOTAL</b>	<b>1.816.827,11</b>
<b>SUB TOTAL</b>	<b>15.841.882,61</b>	<b>TOTAL</b>	<b>17.658.709,72</b>
<b>RECEITAS DE CAPITAL</b>			
ALIENAÇÃO DE BENS	0,00		
TRANSFERÊNCIAS DE CAPITAL	0,00		
DEFICIT DE CAPITAL	1.816.827,11		
<b>SUB TOTAL</b>	<b>1.816.827,11</b>		
<b>TOTAL</b>	<b>17.658.709,72</b>		

  
 PEDRO NUNES DE SOUSA  
 PREFEITO MUNICIPAL  
 030 328 763-20

  
 CARDOSO & VAZ ASSESSORIA C. LTDA-ME  
 CONTADOR CRC/PI - 29610  
 CNPJ: 17.239.440/000

**PREFEITURA MUN. DE MARCOS PARENTE**

Praça Dyrmo Pires Ferreira

06554133/0001-96

Balanco Exercício: 2020

**ANEXO 02 - RECEITA SEGUNDO AS CATEGORIAS ECONÔMICAS CONSOLIDADO**

Página 1

CODIGO	ESPECIFICACAO	DESDOBRAMENTO	FONTE	CATEGORIA ECONOMICA
1000.00.0.0.00	RECEITAS CORRENTES			17.469.821,75
1100.00.0.0.00	IMPOSTOS, TAXAS E CONTRIBUIÇÕES DE MELHORIA		348.551,25	
1110.00.0.0.00	IMPOSTOS		335.568,81	
1113.00.0.0.00	IMPOSTOS SOBRE A RENDA E PROVENTOS DE QUALQUER NATUREZA		228.803,45	
1113.03.0.0.00	IMPOSTO SOBRE A RENDA - RETIDO NA FONTE	228.803,45		
1113.03.1.0.00	IMPOSTO SOBRE A RENDA - RETIDO NA FONTE - TRABALHO	228.803,45		
1113.03.1.1.00	IRRF-TRABALHO-PRINCIPAL	228.803,45		
1118.00.0.0.00	IMPOSTOS ESPECÍFICOS DE ESTADOS, DF E MUNICÍPIOS		106.765,36	
1118.01.0.0.00	IMPOSTOS SOBRE O PATRIMÔNIO PARA ESTADOS/DF/MUNICÍPIOS	5.016,30		
1118.01.1.0.00	IMPOSTO SOBRE A PROPRIEDADE PREDIAL E TERRITORIAL URBANA	3.292,05		
1118.01.1.1.00	IPTU-PRINCIPAL	3.292,05		
1118.01.4.0.00	IMPOSTO TRANSMISSÃO "INTER VIVOS" BENS IMÓV.DIR.REAL IMOVEIS	1.724,25		
1118.01.4.1.00	ITBI-PRINCIPAL	1.724,25		
1118.02.0.0.00	IMPOSTOS PRODUÇÃO, CIRCULAÇÃO MERCADORIAS E SERVIÇO	101.749,06		
1118.02.3.0.00	IMPOSTO SOBRE SERVIÇOS DE QUALQUER NATUREZA	101.749,06		
1118.02.3.1.00	ISS-PRINCIPAL	101.749,06		
1120.00.0.0.00	TAXAS		12.982,44	
1121.00.0.0.00	TAXAS PELO EXERCÍCIO DO PODER DE POLÍCIA		8.735,19	
1121.01.0.0.00	TAXAS DE INSPEÇÃO, CONTROLE E FISCALIZAÇÃO	8.735,19		
1121.01.1.0.00	TAXAS DE INSPEÇÃO, CONTROLE E FISCALIZAÇÃO	8.735,19		
1121.01.1.1.00	TAXAS INSP.CONTR.FISCAL.-PRINCIPAL	8.735,19		
1122.00.0.0.00	TAXAS PELA PRESTAÇÃO DE SERVIÇOS		4.247,25	
1122.01.0.0.00	TAXAS PELA PRESTAÇÃO DE SERVIÇOS	4.247,25		
1122.01.1.0.00	TAXAS PELA PRESTAÇÃO DE SERVIÇOS	4.247,25		
1122.01.1.1.00	TAXAS PREST.SERV.-PRINCIPAL	4.247,25		
1130.00.0.0.00	CONTRIBUIÇÃO DE MELHORIA			
1130.00.1.0.00	CONTRIBUIÇÃO DE MELHORIA - PRINCIPAL			
1200.00.0.0.00	CONTRIBUIÇÕES		55.447,34	
1240.00.0.0.00	CONTRIBUIÇÃO PARA O CUSTEIO DO SERVIÇO DE ILUMINAÇÃO PÚBLICA		55.447,34	
1240.00.1.0.00	CONTRIBUIÇÃO PARA O CUSTEIO DO SERVIÇO DE ILUMINAÇÃO PÚBLICA	55.447,34		
1240.00.1.1.00	CONTRIB.CUSTEIO SERV.ILUM. PÚBLICA-PRINCIPAL	55.447,34		
1300.00.0.0.00	RECEITA PATRIMONIAL		15.754,87	
1320.00.0.0.00	VALORES MOBILIÁRIOS		15.754,87	
1321.00.0.0.00	JUROS E CORREÇÕES MONETÁRIAS		15.754,87	
1321.00.1.0.00	REMUNERAÇÃO DE DEPÓSITOS BANCÁRIOS	15.754,87		
1321.00.1.1.00	REMUN.DEP.BANCÁRIOS-PRINCIPAL	15.754,87		
1390.00.0.0.00	DEMAIS RECEITAS PATRIMONIAIS			
1390.00.1.0.00	DEMAIS RECEITAS PATRIMONIAIS			
1390.00.1.1.00	DEMAIS RECEITAS PATRIMONIAIS - PRINCIPAL			
1400.00.0.0.00	RECEITA AGROPECUÁRIA			
1400.00.1.0.00	RECEITA AGROPECUÁRIA			
1400.00.1.1.00	RECEITA AGROPECUÁRIA - PRINCIPAL			
1500.00.0.0.00	RECEITA INDUSTRIAL			
1500.00.1.0.00	RECEITA INDUSTRIAL			
1500.00.1.1.00	RECEITA INDUSTRIAL - PRINCIPAL			
1600.00.0.0.00	RECEITA DE SERVIÇOS			
1610.00.0.0.00	SERVIÇOS ADMINISTRATIVOS E COMERCIAIS GERAIS			
1610.01.0.0.00	SERVIÇOS ADMINISTRATIVOS E COMERCIAIS GERAIS			
1610.01.1.0.00	SERVIÇOS ADMINISTRATIVOS E COMERCIAIS GERAIS			
1610.01.1.1.00	SERVIÇOS ADMINISTRATIVOS E COMERCIAIS GERAIS - PRINCIPAL			
1610.02.0.0.00	INSCRIÇÃO EM CONCURSOS E PROCESSOS SELETIVOS			
1610.02.1.0.00	INSCRIÇÃO EM CONCURSOS E PROCESSOS SELETIVOS			
1610.02.1.1.00	INSCRIÇÃO CONCURSOS E PROCESSOS SELETIVOS - PRINCIPAL			
1700.00.0.0.00	TRANSFERÊNCIAS CORRENTES		16.997.689,74	
1710.00.0.0.00	TRANSFERÊNCIAS DA UNIÃO E DE SUAS ENTIDADES		12.616.369,76	

**PREFEITURA MUN. DE MARCOS PARENTE**

Praça Dyrmo Pires Ferreira

06554133/0001-96

Balço Exercício: 2020

**ANEXO 02 - RECEITA SEGUNDO AS CATEGORIAS ECONÔMICAS CONSOLIDADO**

Página 2

CODIGO	ESPECIFICACAO	DESDOBRAMENTO	FONTE	CATEGORIA ECONOMICA
1718.00.0.0.00	TRANSF.UNIÃO - ESPECIFICAS DE ESTADOS, DF E MUNIC		12.616.369,76	
1718.01.0.0.00	PARTICIPAÇÃO NA RECEITA DA UNIÃO	7.553.658,47		
1718.01.2.0.00	COTA-PARTE FUNDO PARTICIPAÇÃO MUNICÍPIOS - COTA MENSAL	6.925.742,19		
1718.01.2.1.00	COTA-PARTE FPM-COTA MENSAL-PRINCIPAL	6.925.742,19		
1718.01.3.0.00	COTA-PARTE FPM-1% ENTREGUE MÊS DEZEMBRO	311.660,95		
1718.01.3.1.00	COTA-PARTE FPM-1% DEZEMBRO-PRINCIPAL	311.660,95		
1718.01.4.0.00	COTA-PARTE FPM-1% ENTREGUE MÊS JULHO	312.325,42		
1718.01.4.1.00	COTA-PARTE FPM-1% JULHO-PRINCIPAL	312.325,42		
1718.01.5.0.00	COTA-PARTE DO IMPOSTO SOBRE A PROPRIEDADE TERRITORIAL RURAL	3.929,91		
1718.01.5.1.00	COTA-PARTE ITR-PRINCIPAL	3.929,91		
1718.02.0.0.00	TRANSF.COMPEN.FINAN.EXPL.RECUR.NATURAIS	111.427,60		
1718.02.6.0.00	COTA-PARTE DO FUNDO ESPECIAL DO PETRÓLEO - FEP	111.427,60		
1718.02.6.1.00	COTA-PARTE -FEP-PRINCIPAL	111.427,60		
1718.02.9.0.00	OUTRAS TRANS.COMPEN.FINAN.EXPL.RECUR.NATURAIS			
1718.02.9.1.00	OUTRAS TRANS.COMP.FINAN.EXPL.RECUR.NAT-PRINCIPAL			
1718.03.0.0.00	TRANSFERÊNCIA-SUS-BLOCO CUSTEIO SERV. PÚBL.SAÚDE	1.904.367,10		
1718.03.1.0.00	TRANSFERÊNCIA DE RECURSOS DO SUS - ATENÇÃO BÁSICA	983.191,27		
1718.03.1.1.00	TRANSF.RECUR.SUS-ATENÇÃO BÁSICA-PRINCIPAL	983.191,27		
1718.03.2.0.00	TRANSF.-SUS-ATENÇÃO MÉDIA/ALTA COMPL.AMBUL.HOSPITALAR	255,44		
1718.03.2.1.00	TRANS.SUS-ATEN.MÉD/ALTA COMPL.AMB.HOSP.-PRINCIPAL	255,44		
1718.03.3.0.00	TRANSFERÊNCIA DE RECURSOS DO SUS - VIGILÂNCIA EM SAÚDE	65.836,91		
1718.03.3.1.00	TRANSF.RECUR.SUS-VIG.SAÚDE-PRINCIPAL	65.836,91		
1718.03.4.0.00	TRANSFERÊNCIA DE RECURSOS DO SUS - ASSISTÊNCIA FARMACÊUTICA	27.294,00		
1718.03.4.1.00	TRANSF.RECUR.SUS-ASSIST.FARMAC.-PRINCIPAL	27.294,00		
1718.03.9.0.00	TRANSF.RECURSOS SUS-OUTROS	827.789,48		
1718.03.9.1.00	PROGR.FINAN.FUNDO A FUNDO TRANS.RECU.SUS-OUTR.PROG.FINAN.F/FUNDO-PRINCIPAL	827.789,48		
1718.05.0.0.00	TRANSFER.DE RECURSOS DO FUNDO NAC. DESENV.EDUCAÇÃO FNDE	517.322,06		
1718.05.1.0.00	TRANSFERÊNCIAS DO SALÁRIO-EDUCAÇÃO	54.183,83		
1718.05.1.1.00	TRANSFERÊNCIAS DO SALÁRIO-EDUCAÇÃO - PRINCIPAL	54.183,83		
1718.05.2.0.00	TRANSF. DIRETAS-FNDE REF. PROG.DINHEIRO DIRETO NA ESC-PDDE			
1718.05.2.1.00	TRANSF.DIRETAS FNDE- PROGR. PDDE- PRINCIPAL			
1718.05.3.0.00	TRANSF.DIRETAS DO FNDE REF.PROG.NAC. ALIM. ESCOLAR-PNAE	194.378,80		
1718.05.3.1.00	TRANSF.DIRETAS FNDE-PROGR.PNAE-PRINCIPAL	194.378,80		
1718.05.4.0.00	TRANSFER.FNDE REF.. AO PROG.NAC.APOIO TRANSP.ESCOLAR-PNATE	24.020,90		
1718.05.4.1.00	TRANSF.DIRETAS FNDE-PROGR.PNATE-PRINCIPAL	24.020,90		
1718.05.7.0.00	PROGRAMA BRASIL ALFABETIZADO - PBA			
1718.05.7.1.00	PROGR.BRASIL ALFABET.-PBA-PRINCIPAL			
1718.05.9.0.00	OUTRAS TRANSF.DIRETAS DO FUNDO NAC.DO DESENV.DA EDUC. FNDE	244.738,53		
1718.05.9.1.00	OUTRAS TRANSF.DIRETAS FNDE-PRINCIPAL	244.738,53		
1718.06.0.0.00	TRANSFERÊNCIA FINANCEIRA ICMS - DESONERAÇÃO - L.C. Nº 87/96			
1718.06.1.0.00	TRANSFERÊNCIA FINANCEIRA ICMS - DESONERAÇÃO - L.C. Nº 87/96			
1718.06.1.1.00	TRANS.FINAN.ICMS-DESON.-LC.Nº 87/96-PRINCIPAL			
1718.09.0.0.00	TRANSF.RECURSOS COMPLEMENTAÇÃO UNIÃO AO FUNDEB	1.032.874,77		
1718.09.1.0.00	TRANSF.RECURSOS COMPLEMENTAÇÃO UNIÃO AO FUNDEB	1.032.874,77		
1718.09.1.1.00	TRANSF.RECUR.COMPLEM.UNIÃO FUNDEB-PRINCIPAL	1.032.874,77		
1718.10.0.3.00	TRANSFERÊNCIAS DE CONVÊNIO DA UNIÃO E DE SUAS ENTIDADES			
1718.10.9.0.00	OUTRAS TRANSFERÊNCIAS DE CONVÊNIO DA UNIÃO			
1718.10.9.1.00	OUTRAS TRANSF.CONV.UNIÃO-PRINCIPAL			
1718.12.0.0.00	TRANSF.RECURSOS FUNDO NACIONAL DE ASSISTÊNCIA SOCIAL-FNAS	487.363,89		



**PREFEITURA MUN. DE MARCOS PARENTE**

Praça Dyrmo Pires Ferreira

06554133/0001-96

Balanco Exercício: 2020

**ANEXO 02 - RECEITA SEGUNDO AS CATEGORIAS ECONÔMICAS CONSOLIDADO**

Página 3

CODIGO	ESPECIFICACAO	DESDOBRAMENTO	FONTE	CATEGORIA ECONOMICA
1718.12.1.0.00	TRANSF.RECURSOS FUNDO NACIONAL DE ASSISTÊNCIA SOCIAL-FNAS	487.363,89		
1718.12.1.1.00	TRANSF.RECUR.-FNAS-PRINCIPAL	487.363,89		
1718.99.0.0.00	OUTRAS TRANSFERÊNCIAS DA UNIÃO	1.009.355,87		
1718.99.1.0.00	OUTRAS TRANSFERÊNCIAS DA UNIÃO	1.009.355,87		
1718.99.1.1.00	OUTRAS TRANSFERÊNCIAS DA UNIÃO - PRINCIPAL	1.009.355,87		
1720.00.0.0.00	TRANSF.ESTADOS E DO DISTRITO FEDERAL E DE SUAS ENTIDADES		1.238.036,67	
1728.00.0.0.00	TRANSF.ESTADOS-ESPECÍFICAS ESTADOS, DF E MUNICIPIOS		1.238.036,67	
1728.01.0.0.00	PARTICIPAÇÃO NA RECEITA DOS ESTADOS	1.221.036,67		
1728.01.1.0.00	COTA-PARTE DO ICMS	1.123.812,15		
1728.01.1.1.00	COTA-PARTE DO ICMS - PRINCIPAL	1.123.812,15		
1728.01.2.0.00	COTA-PARTE DO IPVA	87.605,13		
1728.01.2.1.00	COTA-PARTE DO IPVA - PRINCIPAL	87.605,13		
1728.01.3.0.00	COTA-PARTE DO IPI - MUNICIPIOS	158,32		
1728.01.3.1.00	COTA-PARTE DO IPI - MUNICIPIOS - PRINCIPAL	158,32		
1728.01.4.0.00	COTA-PARTE CONTRIBUIÇÃO INTERVENÇÃO DOMÍNIO ECONÔMICO	9.461,07		
1728.01.4.1.00	COTA-PARTE CIDE-PRINCIPAL	9.461,07		
1728.03.0.0.00	TRANSF.RECURSOS ESTADO PROGRAMAS SAÚDE-REPASSE FUNDO A FUNDO			
1728.03.1.0.00	TRANSF.RECURSOS ESTADO PROGRAMAS SAÚDE-REPASSE FUNDO A FUNDO			
1728.03.1.1.00	TRANSF.RECUR.EST.PROG.SAÚDE-F/FUNDO-PRINCIPAL			
1728.07.0.0.00	TRANSF.ESTADOS DESTINADAS À ASSISTÊNCIA SOCIAL	17.000,00		
1728.07.1.0.00	TRANSF.ESTADOS DESTINADAS À ASSISTÊNCIA SOCIAL	17.000,00		
1728.07.1.1.00	TRANSF.EST.ASSISTÊNCIA SOCIAL-PRINCIPAL	17.000,00		
1728.10.0.0.00	TRANSF.CONV.ESTADOS E DO DISTRITO FEDERAL E SUA ENTIDADES			
1728.10.2.0.00	TRANSF.CONVÊNIO ESTADOS DESTINADAS A PROGRAMA EDUCAÇÃO			
1728.10.2.1.00	TRANSF.CONV.ESTADOS			
1728.10.9.0.00	PROGR.EDUCAÇÃO-PRINCIPAL			
1728.10.9.1.00	OUTRAS TRANSFERÊNCIAS DE CONVÊNIO DOS ESTADOS			
1728.99.0.0.00	OUTRAS TRANSFERÊNCIAS DOS ESTADOS			
1728.99.1.0.00	OUTRAS TRANSFERÊNCIAS DOS ESTADOS			
1728.99.1.1.00	OUTRAS TRANSF.ESTADOS-PRINCIPAL			
1750.00.0.0.00	TRANSFERÊNCIAS DE OUTRAS INSTITUIÇÕES PÚBLICAS		3.143.283,31	
1758.00.0.0.00	TRANSF.OUTRAS INSTIT.PÚBLICAS-ESPEC.EST.DF E MUNICIPIOS		3.143.283,31	
1758.01.0.0.00	TRANSF. RECURSOS FUNDEB	3.143.283,31		
1758.01.1.0.00	TRANSF. RECURSOS FUNDEB	3.143.283,31		
1758.01.1.1.00	TRANSF. RECURSOS FUNDEB-PRINCIPAL	3.143.283,31		
1900.00.0.0.00	OUTRAS RECEITAS CORRENTES		52.378,55	
1990.00.0.0.00	DEMAIS RECEITAS CORRENTES		52.378,55	
1990.99.0.0.00	OUTRAS RECEITAS	52.378,55		
1990.99.2.0.00	OUTRAS RECEITAS - FINANCEIRAS	52.378,55		
1990.99.2.1.00	OUTRAS RECEITAS - FINANCEIRAS - PRINCIPAL	52.378,55		
2000.00.0.0.00	RECEITAS DE CAPITAL			
2200.00.0.0.00	ALIENAÇÃO DE BENS			
2210.00.0.0.00	ALIENAÇÃO DE BENS MÓVEIS			
2213.00.0.0.00	ALIENAÇÃO DE BENS MÓVEIS E SEMOVENTES			
2213.00.1.0.00	ALIENAÇÃO DE BENS MÓVEIS E SEMOVENTES			
2213.00.1.1.00	ALIENAÇÃO BENS MÓVEIS SEMOVENTES-PRINCIPAL			
2220.00.0.0.00	ALIENAÇÃO DE BENS IMÓVEIS			
2220.00.1.0.00	ALIENAÇÃO DE BENS IMÓVEIS			
2220.00.1.1.00	ALIENAÇÃO DE BENS IMÓVEIS - PRINCIPAL			
2400.00.0.0.00	TRANSFERÊNCIAS DE CAPITAL			
2410.00.0.0.00	TRANSFERÊNCIAS DA UNIÃO E DE SUAS ENTIDADES			
2418.00.0.0.00	TRANSFERÊNCIAS UNIÃO-ESPECÍFICAS ESTADOS, DF MUNICIPIOS			
2418.04.0.0.00	TRANSF.RECURSOS-SUS-BLOCO INVESTIMENTO REDE SERV.PUBL.SAÚDE			
2418.04.1.0.00	TRANSF.RECURSOS -SUS-ATENÇÃO BÁSICA			
2418.04.1.1.00	TRANSF.RECUR.-SUS-ATEN.BÁSICA-PRINCIPAL			

**PREFEITURA MUN. DE MARCOS PARENTE**

Praça Dyrmo Pires Ferreira

06554133/0001-96

Balço Exercício: 2020

**ANEXO 02 - RECEITA SEGUNDO AS CATEGORIAS ECONÔMICAS CONSOLIDADO**

Página 4

CODIGO	ESPECIFICACAO	DESDOBRAMENTO	FONTE	CATEGORIA ECONOMICA
2418.04.2.0.00	TRANSF.RECURSOS -SUS-ATENÇÃO ESPECIALIZADA			
2418.04.2.1.00	TRANSF.RECUR.-SUS-ATEN.ESPEC.-PRINCIPAL			
2418.04.5.0.00	TRANSF.RECUR.SÚS-GESTÃO DO SUS			
2418.04.5.1.00	TRANSF.RECUR.SÚS-GESTÃO DO SUS-PRINCIPAL			
2418.04.6.0.00	OUTRAS TRANSF.RECUR.SUS-NÃO DETALHADA ANTERIORMENTE			
2418.04.6.1.00	OUTRAS TRANSF.RECUR.SUS-NÃO DETALH.ANT.-PRINCIPAL			
2418.10.0.0.00	TRANSFERÊNCIA DE CONVÊNIO DA UNIÃO E DE SUAS ENTIDADES			
2418.10.2.0.00	TRANSF.CONVÊNIO UNIÃO DESTINADAS PROGRAMAS EDUCAÇÃO			
2418.10.2.1.00	TRANSF.CONV.UNIÃO Progr.EDUC.-PRINCIPAL			
2418.10.9.0.00	OUTRAS TRANSFERÊNCIAS DE CONVÊNIO DA UNIÃO			
2418.10.9.1.00	OUTRAS TRANSF.CONV.UNIÃO-PRINCIPAL			
2418.99.0.0.00	OUTRAS TRANSFERÊNCIAS DA UNIÃO			
2418.99.1.0.00	OUTRAS TRANSFERÊNCIAS DA UNIÃO			
2418.99.1.1.00	OUTRAS TRANSF.UNIÃO-PRINCIPAL			
2420.00.0.0.00	TRANSFERÊNCIAS ESTADOS E DISTRITO FEDERAL E SUAS ENTIDADES			
2428.00.0.0.00	TRANSFERÊNCIAS ESTADOS, DISTRITO FEDERAL, E SUAS ENTIDADES			
2428.10.0.0.00	TRANSF.CONVÊNIO ESTADOS E DISTRITO FEDERAL E SUAS ENTIDADES			
2428.10.1.0.00	TRANSF.CONVÊNIO ESTADOS DESTINADOS AO SUS			
2428.10.1.1.00	TRANSF.CONV.ESTADOS-SUS-PRINCIPAL			
2428.10.9.0.00	OUTRAS TRANSFERÊNCIAS DE CONVÊNIO DOS ESTADOS			
2428.10.9.1.00	OUTRAS TRANSF.CONV.ESTADOS-PRINCIPAL			
91000.00.0.0.00	(R) DEDUCOES DA RECEITAS CORRENTES			-1.627.939,14
91700.00.0.0.00	(R) DEDUCOES DA TRANSFERÊNCIAS CORRENTES		-1.627.939,14	
91710.00.0.0.00	(R) DEDUCOES DA TRANSFERÊNCIAS DA UNIÃO E DE SUAS ENTIDADES		-1.385.934,07	
91718.00.0.0.00	(R) DEDUCOES DA TRANSF.UNIÃO - ESPECÍFICAS DE ESTADOS, DF E		-1.385.934,07	
91718.01.0.0.00	(R) DEDUCOES DA PARTICIPAÇÃO NA RECEITA DA UNIÃO	-1.385.934,07		
91718.01.2.0.00	(R) DEDUCOES DA COTA-PARTE FUNDO PARTICIPAÇÃO MUNICÍPIOS - C	-1.385.148,13		
91718.01.2.1.00	(R) DEDUCOES DA COTA-PARTE FPM-COTA MENSAL-PRINCIPAL	-1.385.148,13		
91718.01.5.0.00	(R) DEDUCOES DA COTA-PARTE DO IMPOSTO SOBRE A PROPRIEDADE TE	-785,94		
91718.01.5.1.00	(R) DEDUCOES DA COTA-PARTE ITR-PRINCIPAL	-785,94		
91718.06.0.0.00	(R) DEDUCOES DA TRANSFERÊNCIA FINANCEIRA ICMS – DESONERAÇÃO			
91718.06.1.0.00	(R) DEDUCOES DA TRANSFERÊNCIA FINANCEIRA ICMS – DESONERAÇÃO			
91718.06.1.1.00	(R) DEDUCOES DA TRANS.FINAN.ICMS-DESON.-LC.Nº 87/96-PRINCIPA			
91720.00.0.0.00	(R) DEDUCOES DA TRANSF.ESTADOS E DO DISTRITO FEDERAL E DE SU		-242.005,07	
91728.00.0.0.00	(R) DEDUCOES DA TRANSF.ESTADOS-ESPECÍFICAS ESTADOS, DF E MUN		-242.005,07	
91728.01.0.0.00	(R) DEDUCOES DA PARTICIPAÇÃO NA RECEITA DOS ESTADOS	-242.005,07		
91728.01.1.0.00	(R) DEDUCOES DA COTA-PARTE DO ICMS	-224.762,22		
91728.01.1.1.00	(R) DEDUCOES DA COTA-PARTE DO ICMS - PRINCIPAL	-224.762,22		
91728.01.2.0.00	(R) DEDUCOES DA COTA-PARTE DO IPVA	-17.242,85		
91728.01.2.1.00	(R) DEDUCOES DA COTA-PARTE DO IPVA - PRINCIPAL	-17.242,85		
91728.01.3.0.00	(R) DEDUCOES DA COTA-PARTE DO IPI - MUNICÍPIOS			
91728.01.3.1.00	(R) DEDUCOES DA COTA-PARTE DO IPI - MUNICÍPIOS - PRINCIPAL			
			<b>TOTAL</b>	<b>15.841.882,61</b>





**PREFEITURA MUN. DE MARCOS PARENTE**

Praça Dyrmo Pires Ferreira

06554133/0001-96

Balço Exercício: 2020

**ANEXO 02 - RECEITA SEGUNDO AS CATEGORIAS ECONÔMICAS  
CONSOLIDADO**

Página 5


CODIGO

ESPECIFICACAO


DESDOBRAMENTO

FONTE

CATEGORIA  
ECONOMICA

  
PEDRO NUNES DE SOUSA  
PREFEITO MUNICIPAL

06554133/0001-96

  
CARDOSO & VAZ ASSESSORIA C. LTDA-ME  
CONTADOR CRC/PI - 29610  
CNPJ: 17.239.440/000


**PREFEITURA MUN. DE MARCOS PARENTE**

Praça Dyrmo Pires Ferreira

06554133/0001-96

Balanço Exercício: 2020

**ANEXO 02 - DESPESA SEGUNDO AS CATEGORIAS ECONOMICAS CONSOLIDADO**

Página 1

CODIGO	ESPECIFICACAO	DESDOBRO	ELEMENTO	MODALIDADE	GRUPO	CATEGORIA ECONOMICA
3	DESPESAS CORRENTES					13.450.028,49
3.1	PESSOAL E ENCARGOS SOCIAIS				7.919.065,33	
3.1.90	APLICAÇÕES DIRETAS				7.919.065,33	
3.1.90.11	VENCIMENTOS E VANTAGENS FIXAS - PESSOAL CIVIL		6.379.415,91			
3.1.90.11.01	VENCIMENTOS E SALARIOS	5.000.139,13				
3.1.90.11.10	ADICIONAL DE INSALUBRIDADE	9.911,28				
3.1.90.11.43	13 SALARIO	358.313,13				
3.1.90.11.45	FERIAS - ABONO CONSTITUCIONAL	126.911,07				
3.1.90.11.51	OUTROS ADICIONAIS, VANTAGENS, GRATIFICAÇÕES	427.841,30				
3.1.90.11.75	SUBSIDIOS - AGENTES POLITICOS	456.300,00				
3.1.90.13	OBRIGAÇÕES PATRONAIS		1.416.054,93			
3.1.90.13.01	FGTS	1.494,10				
3.1.90.13.02	CONTRIBUICOES PREVIDENCIARIAS - INSS	1.380.037,50				
3.1.90.13.08	CONTRIBUICOES PREVIDENCIARIAS - RPPS - PESSOAL	21.146,84				
3.1.90.13.42	MULTAS S/ FGTS	975,93				
3.1.90.13.44	MULTAS S/ CONTRIBUIÇÕES PREVIDENCIÁRIAS - INSS	12.400,56				
3.1.90.16	OUTRAS DESPESAS VARIÁVEIS - PESSOAL CIVIL		67.322,66			
3.1.90.16.36	ADICIONAL POR PLANTAO HOSPITALAR	9.332,13				
3.1.90.16.44	SERVICOS EXTRAORDINARIOS	22.490,53				
3.1.90.16.76	AUXILIO MORADIA	35.500,00				
3.1.90.91	SENTENÇAS JUDICIAIS		53.790,16			
3.1.90.91.03	PRECATORIOS JUDICIAS	48.687,69				
3.1.90.91.04	SENTENCAS JUDICIAIS - OUTRAS DESPESAS	5.102,47				
3.1.90.92	DESPESAS DE EXERCÍCIOS ANTERIORES		2.481,67			
3.1.90.92.13	OBRIGACOES PATRONAIS	2.481,67				
3.2	JUROS E ENCARGOS DA DÍVIDA				6.340,14	
3.2.90	APLICAÇÕES DIRETAS				6.340,14	
3.2.90.21	JUROS SOBRE A DÍVIDA POR CONTRATO		6.340,14			
3.2.90.21.01	JUROS DA DÍVIDA CONTRATUAL	6.340,14				
3.3	OUTRAS DESPESAS CORRENTES				5.524.623,02	
3.3.90	APLICAÇÕES DIRETAS				5.524.623,02	
3.3.90.14	DIÁRIAS - CIVIL		116.880,00			
3.3.90.14.01	DIARIAS - NO PAIS (DENTRO DO ESTADO)	116.880,00				
3.3.90.30	MATERIAL DE CONSUMO		1.601.667,35			
3.3.90.30.01	COMBUSTÍVEIS E LUBRIFICANTES AUTOMOTIVOS	614.862,92				
3.3.90.30.02	COMBUSTÍVEIS E LUBRIFICANTES DE AVIAÇÃO	696,37				
3.3.90.30.04	GÁS ENGARRAFADO	11.085,00				
3.3.90.30.05	EXPLOSIVOS E MUNIÇÕES	560,00				
3.3.90.30.06	ALIMENTOS PARA ANIMAIS	2.181,38				
3.3.90.30.07	GÊNEROS DE ALIMENTAÇÃO	125.601,84				
3.3.90.30.09	MATERIAL FARMACOLOGICO	88.167,43				
3.3.90.30.10	MATERIAL ODONTOLOGICO	3.321,93				
3.3.90.30.11	MATERIAL QUÍMICO	21.745,00				
3.3.90.30.14	MATERIAL EDUCATIVO E ESPORTIVO	10.219,50				
3.3.90.30.15	MATERIAL PARA FESTIVIDADES E HOMENAGENS	3.797,97				
3.3.90.30.16	MATERIAL DE EXPEDIENTE	67.722,44				
3.3.90.30.17	MATERIAL DE PROCESSAMENTO DE DADOS	1.347,30				
3.3.90.30.21	MATERIAL DE COPA E COZINHA	16.061,57				
3.3.90.30.22	MATERIAL DE LIMPEZA E PRODUÇÃO DE HIGIENIZAÇÃO	29.475,78				
3.3.90.30.23	MATERIAL DE UNIFORMES, TECIDOS E AVIAMENTOS	6.126,36				
3.3.90.30.24	MATERIAL PARA MANUTENÇÃO DE BENS IMÓVEIS	48.513,64				
3.3.90.30.25	MATERIAL PARA MANUTENÇÃO DE BENS MÓVEIS	968,50				
3.3.90.30.26	MATERIAL ELÉTRICO E ELETRÔNICO	74.531,06				
3.3.90.30.27	MATERIAL DE MANOBRAS E PATRULHAMENTO	1.800,00				
3.3.90.30.28	MATERIAL DE PROTEÇÃO E SEGURANÇA	88.197,52				
3.3.90.30.35	MATERIAL LABORATORIAL	26.500,00				
3.3.90.30.36	MATERIAL HOSPITALAR	232.630,64				
3.3.90.30.39	MATERIAL PARA MANUTENÇÃO DE VEÍCULOS	124.756,90				
3.3.90.30.41	MATERIAL PARA UTILIZAÇÃO EM GRÁFICA	437,50				
3.3.90.30.44	MATERIAL DE SINALIZAÇÃO VISUAL E AFINS	358,80				
3.3.90.31	PREMIAÇÕES CULTURAIS, ARTÍSTICAS, CIENTÍFICAS, DE		1.100,00			
3.3.90.31.01	PREMIAÇÕES CULTURAIS, ARTÍSTICAS, CIENTÍFICAS	1.100,00				
3.3.90.32	MATERIAL, BEM OU SERVIÇO PARA DISTRIBUIÇÃO GRÁFICA		7.223,66			
3.3.90.32.03	MATERIAL DESTINADO A ASSISTENCIA SOCIAL	2.325,00				
3.3.90.32.08	MATERIAL DESTINADO A CONTRIBUINTE	4.898,66				
3.3.90.33	PASSAGENS E DESPESAS COM LOCOMOÇÃO		346,00			
3.3.90.33.01	PASSAGENS PARA O PAIS (DENTRO DO ESTADO)	346,00				
3.3.90.35	SERVIÇOS DE CONSULTORIA		243.295,00			
3.3.90.35.01	CONSULTORIA TECNICA CONTABIL E/OU FINANCEIRA	142.800,00				
3.3.90.35.03	DEMAIS CONSULTORIAS TECNICAS	100.495,00				

**PREFEITURA MUN. DE MARCOS PARENTE**

Praça Dyrmo Pires Ferreira

06554133/0001-96

Balanco Exercício: 2020

**ANEXO 02 - DESPESA SEGUNDO AS CATEGORIAS ECONOMICAS CONSOLIDADO**

Página 2

CODIGO	ESPECIFICACAO	DESDOBRO	ELEMENTO	MODALIDADE	GRUPO	CATEGORIA ECONOMICA
3	DESPESAS CORRENTES					13.450.028,49
3.3	OUTRAS DESPESAS CORRENTES				5.524.623,02	
3.3.90	APLICAÇÕES DIRETAS				5.524.623,02	
3.3.90.36	OUTROS SERVIÇOS DE TERCEIROS - PESSOA FÍSICA		1.501.511,64			
3.3.90.36.06	SERVIÇOS TÉCNICOS PROFISSIONAIS		177.889,40			
3.3.90.36.14	LOCAÇÃO DE IMÓVEIS		6.000,00			
3.3.90.36.15	LOCAÇÃO DE BENS MÓVEIS E INTANGÍVEIS		13.979,00			
3.3.90.36.16	MANUTENÇÃO E CONSERVAÇÃO DE EQUIPAMENTOS		2.065,00			
3.3.90.36.17	MANUTENÇÃO E CONSERVAÇÃO DE VEÍCULOS		25.172,63			
3.3.90.36.18	MANUTENÇÃO E CONSERVAÇÃO DE BENS MÓVEIS D		6.320,00			
3.3.90.36.19	MANUTENÇÃO E CONSERVAÇÃO DE BENS IMÓVEIS		21.300,00			
3.3.90.36.22	SERVIÇOS DE LIMPEZA E CONSERVAÇÃO		23.065,00			
3.3.90.36.23	SERVIÇOS DOMÉSTICOS		3.300,00			
3.3.90.36.25	SERVIÇO DE SELEÇÃO E TREINAMENTO		2.700,00			
3.3.90.36.27	SERVIÇO DE APOIO ADMINISTRATIVO, TÉCNICO E OF		520.033,27			
3.3.90.36.30	SERVIÇOS MEDICOS E ODONTOLÓGICOS		682.921,34			
3.3.90.36.33	FRETES E TRANSPORTES DE ENCOMENDAS		13.015,00			
3.3.90.36.40	SERVIÇOS DE ÁUDIO, VÍDEO E FOTO		150,00			
3.3.90.36.51	SERVIÇOS DE PUBLICIDADE DE UTILIDADE PÚBLICA		1.325,00			
3.3.90.36.99	OUTROS SERVIÇOS DE TERCEIROS - PESSOA FÍSICA		2.276,00			
3.3.90.39	OUTROS SERVIÇOS DE TERCEIROS - PESSOA JURÍDICA		1.678.488,70			
3.3.90.39.01	ASSINATURAS DE PERIÓDICOS E ANUIDADES		70.804,97			
3.3.90.39.05	SERVIÇOS TÉCNICOS PROFISSIONAIS		89.049,31			
3.3.90.39.12	LOCAÇÃO DE MÁQUINAS E EQUIPAMENTOS		705,00			
3.3.90.39.13	LOCAÇÃO BENS MÓVEIS E OUTRAS NATUREZAS E IN		130.761,85			
3.3.90.39.14	MANUTENÇÃO E CONSERVAÇÃO DE BENS IMÓVEIS		162.939,38			
3.3.90.39.15	MANUTENÇÃO E CONSERVAÇÃO DE MÁQUINAS E EC		38.643,00			
3.3.90.39.16	MANUTENÇÃO E CONSERVAÇÃO DE VEÍCULOS		29.973,00			
3.3.90.39.17	MANUTENÇÃO E CONSERVAÇÃO DE BENS MÓVEIS D		9.017,00			
3.3.90.39.20	FESTIVIDADES E HOMENAGENS		7.500,00			
3.3.90.39.23	JUROS		8.930,02			
3.3.90.39.26	PROGRAMA DE ALIMENTAÇÃO DO TRABALHADOR		4.258,93			
3.3.90.39.27	FORNECIMENTO DE ALIMENTAÇÃO		1.300,00			
3.3.90.39.29	SERVIÇOS DE ENERGIA ELÉTRICA		366.764,92			
3.3.90.39.30	SERVIÇOS DE ÁGUA E ESGOTO		77.182,66			
3.3.90.39.33	SERVIÇOS DE COMUNICAÇÃO EM GERAL		7.238,49			
3.3.90.39.34	SERVIÇO DE SELEÇÃO E TREINAMENTO		6.650,00			
3.3.90.39.39	SERVIÇOS DE TELECOMUNICAÇÕES (EXCETO QUAN		9.661,21			
3.3.90.39.40	SERVIÇOS DE ÁUDIO, VÍDEO E FOTO		200,00			
3.3.90.39.44	SERVIÇOS GRÁFICOS		1.800,00			
3.3.90.39.45	SERVIÇOS JUDICIÁRIOS		15,40			
3.3.90.39.46	SERVIÇOS FUNERÁRIOS		13.475,00			
3.3.90.39.48	SEGUROS EM GERAL		18.184,75			
3.3.90.39.49	CONFECÇÃO DE UNIFORMES, BANDEIRAS E FLÂMUL		180,00			
3.3.90.39.50	SERVIÇO MÉDICO-HOSPITALAR, ODONTOLÓGICO E L		7.655,00			
3.3.90.39.55	FRETES E TRANSPORTES DE ENCOMENDAS		1.000,00			
3.3.90.39.57	SERVIÇO DE APOIO ADMINISTRATIVO, TÉCNICO E OF		46.510,86			
3.3.90.39.58	HOSPEDAGENS		54.333,00			
3.3.90.39.59	SERVIÇOS BANCÁRIOS		58.166,40			
3.3.90.39.70	SERVIÇOS DE PUBLICIDADE INSTITUCIONAL		367,73			
3.3.90.39.71	SERVIÇOS DE PUBLICIDADE DE UTILIDADE PÚBLICA		2.400,00			
3.3.90.39.78	LIMPEZA E CONSERVAÇÃO		436.526,92			
3.3.90.39.90	SERVIÇOS DE PUBLICIDADE		13.489,90			
3.3.90.39.99	OUTROS SERVIÇOS DE TERCEIROS - PESSOA JURÍDICA		2.804,00			
3.3.90.40	SERVIÇOS DE TECNOLOGIA DA INFORMAÇÃO E COMUN		48.760,00			
3.3.90.40.06	LOCAÇÃO DE SOFTWARES		14.200,00			
3.3.90.40.15	MANUTENÇÃO DE SOFTWARE		8.600,00			
3.3.90.40.17	HOSPEDAGEM DE SISTEMAS E COMUNICAÇÃO DE D		25.380,00			
3.3.90.40.19	SERVIÇOS TÉCNICOS PROFISSIONAIS DE TIC		225,00			
3.3.90.40.99	OUTROS SERVIÇOS DE TIC		355,00			
3.3.90.41	CONTRIBUIÇÕES		38.422,28			
3.3.90.41.03	ORGANIZAÇÕES DE SOCIEDADE CIVIL DE INTERESS		38.422,28			
3.3.90.47	OBRIGAÇÕES TRIBUTÁRIAS E CONTRIBUTIVAS		126.416,21			
3.3.90.47.14	CONTRIBUIÇÃO PREVIDENCIÁRIA S/ SERVIÇOS DE TI		312,00			
3.3.90.47.15	PIS/PASEP		126.104,21			
3.3.90.92	DESPESAS DE EXERCÍCIOS ANTERIORES		3.388,84			
3.3.90.92.36	OUTROS SERVIÇOS DE TERCEIROS - PESSOA FÍSICA		0,00			
3.3.90.92.39	OUTROS SERVIÇOS DE TERCEIROS - PJ		3.388,84			
3.3.90.93	INDENIZAÇÕES E RESTITUIÇÕES		157.123,34			
3.3.90.93.02	RESTITUIÇÕES		157.123,34			
4	DESPESAS DE CAPITAL					1.816.827,11
4.4	INVESTIMENTOS					1.689.259,28
4.4.90	APLICAÇÕES DIRETAS					1.689.259,28

MARCOS PARENTE - PI

BALANÇO GERAL - 2020

**PREFEITURA MUN. DE MARCOS PARENTE**

Praça Dyrmo Pires Ferreira

06554133/0001-96

Balanço Exercício: 2020

**ANEXO 02 - DESPESA SEGUNDO AS CATEGORIAS ECONOMICAS CONSOLIDADO**

Página 3

CODIGO	ESPECIFICACAO	DESDOBRO	ELEMENTO	MODALIDADE	GRUPO	CATEGORIA ECONOMICA
4	DESPESAS DE CAPITAL					1.816.827,11
4.4	INVESTIMENTOS				1.689.259,28	
4.4.90	APLICAÇÕES DIRETAS				1.689.259,28	
4.4.90.51	OBRAS E INSTALAÇÕES			1.034.487,52		
4.4.90.51.80	ESTUDOS E PROJETOS		13.500,00			
4.4.90.51.91	OBRAS EM ANDAMENTO		1.020.987,52			
4.4.90.52	EQUIPAMENTOS E MATERIAL PERMANENTE			654.771,76		
4.4.90.52.05	APARELHOS E UTENSÍLIOS DOMÉSTICOS		1.480,00			
4.4.90.52.08	APARELHOS, EQUIPAMENTOS, UTENSÍLIOS MÉDICO-		14.093,11			
4.4.90.52.18	MÁQUINAS, UTENSÍLIOS E EQUIPAMENTOS DIVERSO		16.389,00			
4.4.90.52.19	EQUIPAMENTOS DE PROCESSAMENTO DE DADOS		625,97			
4.4.90.52.20	MÁQUINAS, INSTALAÇÕES E UTENSÍLIOS DE ESCRITA		6.300,00			
4.4.90.52.24	MOBILIÁRIO EM GERAL		33.983,68			
4.4.90.52.27	VEÍCULOS DIVERSOS		558.900,00			
4.4.90.52.99	OUTROS MATERIAIS PERMANENTES		23.000,00			
4.6	AMORTIZAÇÃO DA DÍVIDA				127.567,83	
4.6.90	APLICAÇÕES DIRETAS				127.567,83	
4.6.90.71	PRINCIPAL DA DÍVIDA CONTRATUAL RESGATADO			127.567,83		
4.6.90.71.01	AMORTIZACAO DA DIVIDA CONTRATUAL		127.567,83			
<b>TOTAL</b>						<b>15.266.855,60</b>


 PEDRO NUNES DE SOUSA

PREFEITO MUNICIPAL

030.328.763-20


 CARDOSO & VAZ ASSESSORIA C. LTDA-ME

CONTADOR CRC/PI - 296/O

CNPJ: 17.239.440/000



**PREFEITURA MUN. DE MARCOS PARENTE**

Praça Dyrmo Pires Ferreira

06554133/0001-96

Balanco Exercício: 2020

**ANEXO 02 - NATUREZA DA DESPESA POR ORGÃO  
CONSOLIDADO**

Página 1

CODIGO	ESPECIFICACAO	DESDOBRO	ELEMENTO	MODALIDADE	GRUPO	CATEGORIA ECONOMICA
01	PODER LEGISLATIVO					615.633,01
3	DESPESAS CORRENTES					594.674,74
3.1	PESSOAL E ENCARGOS SOCIAIS				468.888,60	
3.1.90	APLICAÇÕES DIRETAS			468.888,60		
3.1.90.11	VENCIMENTOS E VANTAGENS FIXAS - PESSOAL CIV		391.077,38			
3.1.90.11.01	VENCIMENTOS E SALARIOS	391.077,38				
3.1.90.13	OBRIGAÇÕES PATRONAIS		77.811,22			
3.1.90.13.01	FGTS		1.163,62			
3.1.90.13.02	CONTRIBUICOES PREVIDENCIARIAS - INSS		63.855,84			
3.1.90.13.42	MULTAS S/ FGTS		391,20			
3.1.90.13.44	MULTAS S/ CONTRIBUIÇÕES PREVIDENCIÁRI		12.400,56			
3.3	OUTRAS DESPESAS CORRENTES				125.786,14	
3.3.90	APLICAÇÕES DIRETAS			125.786,14		
3.3.90.14	DIÁRIAS - CIVIL			3.000,00		
3.3.90.14.01	DIARIAS - NO PAIS (DENTRO DO ESTADO)		3.000,00			
3.3.90.30	MATERIAL DE CONSUMO			3.489,83		
3.3.90.30.16	MATERIAL DE EXPEDIENTE		1.203,60			
3.3.90.30.21	MATERIAL DE COPA E COZINHA		2.286,23			
3.3.90.36	OUTROS SERVIÇOS DE TERCEIROS - PESSOA FÍSIC			4.220,00		
3.3.90.36.06	SERVIÇOS TÉCNICOS PROFISSIONAIS		620,00			
3.3.90.36.22	SERVIÇOS DE LIMPEZA E CONSERVAÇÃO		300,00			
3.3.90.36.23	SERVIÇOS DOMÉSTICOS		3.300,00			
3.3.90.39	OUTROS SERVIÇOS DE TERCEIROS - PESSOA JURÍ			115.076,31		
3.3.90.39.01	ASSINATURAS DE PERIÓDICOS E ANUIDADES	20.033,97				
3.3.90.39.05	SERVIÇOS TÉCNICOS PROFISSIONAIS	81.249,31				
3.3.90.39.14	MANUTENÇÃO E CONSERVAÇÃO DE BENS IM	150,00				
3.3.90.39.15	MANUTENÇÃO E CONSERVAÇÃO DE MÁQUIN	614,00				
3.3.90.39.29	SERVIÇOS DE ENERGIA ELÉTRICA	2.530,69				
3.3.90.39.30	SERVIÇOS DE ÁGUA E ESGOTO	1.162,50				
3.3.90.39.33	SERVIÇOS DE COMUNICAÇÃO EM GERAL	6.708,49				
3.3.90.39.39	SERVIÇOS DE TELECOMUNICAÇÕES (EXCET	666,00				
3.3.90.39.49	CONFECÇÃO DE UNIFORMES, BANDEIRAS E	180,00				
3.3.90.39.59	SERVIÇOS BANCÁRIOS	1.781,35				
4	DESPESAS DE CAPITAL					20.958,27
4.4	INVESTIMENTOS				20.958,27	
4.4.90	APLICAÇÕES DIRETAS			20.958,27		
4.4.90.51	OBRAS E INSTALAÇÕES			13.428,27		
4.4.90.51.91	OBRAS EM ANDAMENTO	13.428,27				
4.4.90.52	EQUIPAMENTOS E MATERIAL PERMANENTE			7.530,00		
4.4.90.52.20	MÁQUINAS, INSTALAÇÕES E UTENSÍLIOS DE	6.300,00				
4.4.90.52.24	MOBILIÁRIO EM GERAL	1.230,00				

**PREFEITURA MUN. DE MARCOS PARENTE**

Praça Dyrmo Pires Ferreira

06554133/0001-96

Balço Exercício: 2020

**ANEXO 02 - NATUREZA DA DESPESA POR ORGÃO CONSOLIDADO**

Página 2

CODIGO	ESPECIFICACAO	DESDOBRO	ELEMENTO	MODALIDADE	GRUPO	CATEGORIA ECONOMICA
<b>02</b>	<b>PODER EXECUTIVO</b>					<b>14.651.222,59</b>
<b>3</b>	<b>DESPESAS CORRENTES</b>					<b>12.855.353,75</b>
<b>3.1</b>	<b>PESSOAL E ENCARGOS SOCIAIS</b>				<b>7.450.176,73</b>	
<b>3.1.90</b>	<b>APLICAÇÕES DIRETAS</b>				<b>7.450.176,73</b>	
3.1.90.11	VENCIMENTOS E VANTAGENS FIXAS - PESSOAL CIV		5.988.338,53			
3.1.90.11.01	VENCIMENTOS E SALARIOS	4.609.061,75				
3.1.90.11.10	ADICIONAL DE INSALUBRIDADE	9.911,28				
3.1.90.11.43	13 SALARIO	358.313,13				
3.1.90.11.45	FERIAS - ABONO CONSTITUCIONAL	126.911,07				
3.1.90.11.51	OUTROS ADICIONAIS, VANTAGENS, GRATIFIC	427.841,30				
3.1.90.11.75	SUBSIDIOS - AGENTES POLÍTICOS	456.300,00				
3.1.90.13	OBRIGAÇÕES PATRONAIS		1.338.243,71			
3.1.90.13.01	FGTS	330,48				
3.1.90.13.02	CONTRIBUICOES PREVIDENCIARIAS - INSS	1.316.181,66				
3.1.90.13.08	CONTRIBUICOES PREVIDENCIARIAS - RPPS -	21.146,84				
3.1.90.13.42	MULTAS S/ FGTS	584,73				
3.1.90.16	OUTRAS DESPESAS VARIÁVEIS - PESSOAL CIVIL		67.322,66			
3.1.90.16.36	ADICIONAL POR PLANTAO HOSPITALAR	9.332,13				
3.1.90.16.44	SERVICOS EXTRAORDINARIOS	22.490,53				
3.1.90.16.76	AUXILIO MORADIA	35.500,00				
3.1.90.91	SENTENÇAS JUDICIAIS		53.790,16			
3.1.90.91.03	PRECATORIOS JUDICIAIS	48.687,69				
3.1.90.91.04	SENTENÇAS JUDICIAIS - OUTRAS DESPESAS	5.102,47				
3.1.90.92	DESPESAS DE EXERCÍCIOS ANTERIORES		2.481,67			
3.1.90.92.13	OBRIGACOES PATRONAIS	2.481,67				
<b>3.2</b>	<b>JUROS E ENCARGOS DA DÍVIDA</b>					<b>6.340,14</b>
3.2.90	APLICAÇÕES DIRETAS				6.340,14	
3.2.90.21	JUROS SOBRE A DÍVIDA POR CONTRATO		6.340,14			
3.2.90.21.01	JUROS DA DÍVIDA CONTRATUAL	6.340,14				
<b>3.3</b>	<b>OUTRAS DESPESAS CORRENTES</b>					<b>5.398.836,88</b>
3.3.90	APLICAÇÕES DIRETAS				5.398.836,88	
3.3.90.14	DIÁRIAS - CIVIL		113.880,00			
3.3.90.14.01	DIARIAS - NO PAIS (DENTRO DO ESTADO)	113.880,00				
3.3.90.30	MATERIAL DE CONSUMO		1.598.177,52			
3.3.90.30.01	COMBUSTÍVEIS E LUBRIFICANTES AUTOMOT	614.862,92				
3.3.90.30.02	COMBUSTÍVEIS E LUBRIFICANTES DE AVIAÇ	696,37				
3.3.90.30.04	GÁS ENGARRAFADO	11.085,00				
3.3.90.30.05	EXPLOSIVOS E MUNIÇÕES	560,00				
3.3.90.30.06	ALIMENTOS PARA ANIMAIS	2.181,38				
3.3.90.30.07	GÊNEROS DE ALIMENTAÇÃO	125.601,84				
3.3.90.30.09	MATERIAL FARMACOLOGICO	88.167,43				
3.3.90.30.10	MATERIAL ODONTOLOGICO	3.321,93				
3.3.90.30.11	MATERIAL QUÍMICO	21.745,00				
3.3.90.30.14	MATERIAL EDUCATIVO E ESPORTIVO	10.219,50				
3.3.90.30.15	MATERIAL PARA FESTIVIDADES E HOMENAG	3.797,97				
3.3.90.30.16	MATERIAL DE EXPEDIENTE	66.518,84				
3.3.90.30.17	MATERIAL DE PROCESSAMENTO DE DADOS	1.347,30				
3.3.90.30.21	MATERIAL DE COPA E COZINHA	13.775,34				
3.3.90.30.22	MATERIAL DE LIMPEZA E PRODUÇÃO DE HIG	29.475,78				
3.3.90.30.23	MATERIAL DE UNIFORMES, TECIDOS E AVIA	6.126,36				
3.3.90.30.24	MATERIAL PARA MANUTENÇÃO DE BENS IMC	48.513,64				
3.3.90.30.25	MATERIAL PARA MANUTENÇÃO DE BENS MÓ	969,50				
3.3.90.30.26	MATERIAL ELÉTRICO E ELETRÔNICO	74.531,06				
3.3.90.30.27	MATERIAL DE MANOBRA E PATRULHAMENTC	1.800,00				
3.3.90.30.28	MATERIAL DE PROTEÇÃO E SEGURANÇA	88.197,52				
3.3.90.30.35	MATERIAL LABORATORIAL	26.500,00				
3.3.90.30.36	MATERIAL HOSPITALAR	232.630,64				
3.3.90.30.39	MATERIAL PARA MANUTENÇÃO DE VEÍCULO:	124.756,90				
3.3.90.30.41	MATERIAL PARA UTILIZAÇÃO EM GRÁFICA	437,50				
3.3.90.30.44	MATERIAL DE SINALIZAÇÃO VISUAL E AFINS	358,80				
3.3.90.31	PREMIAÇÕES CULTURAIS, ARTÍSTICAS, CIENTÍFICA:		1.100,00			
3.3.90.31.01	PREMIACOES CULTURAIS, ARTÍSTICAS, CIEN	1.100,00				
3.3.90.32	MATERIAL, BEM OU SERVIÇO PARA DISTRIBUIÇÃO C		7.223,66			
3.3.90.32.03	MATERIAL DESTINADO A ASSISTENCIA SOCI/	2.325,00				
3.3.90.32.08	MATERIAL DESTINADO A CONTRIBUINTE	4.898,66				
3.3.90.33	PASSAGENS E DESPESAS COM LOCOMOÇÃO		346,00			
3.3.90.33.01	PASSAGENS PARA O PAIS (DENTRO DO EST/	346,00				
3.3.90.35	SERVIÇOS DE CONSULTORIA		243.295,00			
3.3.90.35.01	CONSULTORIA TECNICA CONTABIL E/OU FIN,	142.800,00				
3.3.90.35.03	DEMAIS CONSULTORIAS TECNICAS	100.495,00				

**PREFEITURA MUN. DE MARCOS PARENTE**

Praça Dyrmo Pires Ferreira

06554133/0001-96

Balanco Exercício: 2020

**ANEXO 02 - NATUREZA DA DESPESA POR ORGÃO  
CONSOLIDADO**

Página 3

CODIGO	ESPECIFICACAO	DESDOBRO	ELEMENTO	MODALIDADE	GRUPO	CATEGORIA ECONOMICA
<b>02</b>	<b>PODER EXECUTIVO</b>					<b>14.651.222,59</b>
<b>3</b>	<b>DESPESAS CORRENTES</b>					<b>12.855.353,75</b>
<b>3.3</b>	<b>OUTRAS DESPESAS CORRENTES</b>				<b>5.398.836,88</b>	
<b>3.3.90</b>	<b>APLICAÇÕES DIRETAS</b>				<b>5.398.836,88</b>	
<b>3.3.90.36</b>	<b>OUTROS SERVIÇOS DE TERCEIROS - PESSOA FÍSIC</b>				<b>1.497.291,64</b>	
3.3.90.36.06	SERVIÇOS TÉCNICOS PROFISSIONAIS	177.269,40				
3.3.90.36.14	LOCAÇÃO DE IMÓVEIS	6.000,00				
3.3.90.36.15	LOCAÇÃO DE BENS MÓVEIS E INTANGÍVEIS	13.979,00				
3.3.90.36.16	MANUTENÇÃO E CONSERVAÇÃO DE EQUIPA	2.065,00				
3.3.90.36.17	MANUTENÇÃO E CONSERVAÇÃO DE VEÍCULO	25.172,63				
3.3.90.36.18	MANUTENÇÃO E CONSERVAÇÃO DE BENS M	6.320,00				
3.3.90.36.19	MANUTENÇÃO E CONSERVAÇÃO DE BENS IM	21.300,00				
3.3.90.36.22	SERVIÇOS DE LIMPEZA E CONSERVAÇÃO	22.765,00				
3.3.90.36.25	SERVIÇO DE SELEÇÃO E TREINAMENTO	2.700,00				
3.3.90.36.27	SERVIÇO DE APOIO ADMINISTRATIVO, TÉCNI	520.033,27				
3.3.90.36.30	SERVIÇOS MEDICOS E ODONTOLÓGICOS	682.921,34				
3.3.90.36.33	FRETES E TRANSPORTES DE ENCOMENDAS	13.015,00				
3.3.90.36.40	SERVIÇOS DE ÁUDIO, VÍDEO E FOTO	150,00				
3.3.90.36.51	SERVIÇOS DE PUBLICIDADE DE UTILIDADE P	1.325,00				
3.3.90.36.99	OUTROS SERVIÇOS DE TERCEIROS - PESSO.	2.276,00				
<b>3.3.90.39</b>	<b>OUTROS SERVIÇOS DE TERCEIROS - PESSOA JURÍ</b>				<b>1.563.412,39</b>	
3.3.90.39.01	ASSINATURAS DE PERIÓDICOS E ANUIDADES	50.771,00				
3.3.90.39.05	SERVIÇOS TÉCNICOS PROFISSIONAIS	7.800,00				
3.3.90.39.12	LOCAÇÃO DE MÁQUINAS E EQUIPAMENTOS	705,00				
3.3.90.39.13	LOCAÇÃO BENS MÓVEIS E OUTRAS NATURE.	130.761,85				
3.3.90.39.14	MANUTENÇÃO E CONSERVAÇÃO DE BENS IM	162.789,38				
3.3.90.39.15	MANUTENÇÃO E CONSERVAÇÃO DE MÁQUIN	38.029,00				
3.3.90.39.16	MANUTENÇÃO E CONSERVAÇÃO DE VEÍCULO	29.973,00				
3.3.90.39.17	MANUTENÇÃO E CONSERVAÇÃO DE BENS M	9.017,00				
3.3.90.39.20	FESTIVIDADES E HOMENAGENS	7.500,00				
3.3.90.39.23	JUROS	8.930,02				
3.3.90.39.26	PROGRAMA DE ALIMENTAÇÃO DO TRABALHA	4.258,93				
3.3.90.39.27	FORNECIMENTO DE ALIMENTAÇÃO	1.300,00				
3.3.90.39.29	SERVIÇOS DE ENERGIA ELÉTRICA	364.234,23				
3.3.90.39.30	SERVIÇOS DE ÁGUA E ESGOTO	76.020,16				
3.3.90.39.33	SERVIÇOS DE COMUNICAÇÃO EM GERAL	530,00				
3.3.90.39.34	SERVIÇO DE SELEÇÃO E TREINAMENTO	6.650,00				
3.3.90.39.39	SERVIÇOS DE TELECOMUNICAÇÕES (EXCET	8.995,21				
3.3.90.39.40	SERVIÇOS DE ÁUDIO, VÍDEO E FOTO	200,00				
3.3.90.39.44	SERVIÇOS GRÁFICOS	1.800,00				
3.3.90.39.45	SERVIÇOS JUDICIÁRIOS	15,40				
3.3.90.39.46	SERVIÇOS FUNERÁRIOS	13.475,00				
3.3.90.39.48	SEGUROS EM GERAL	18.184,75				
3.3.90.39.50	SERVIÇO MEDICO-HOSPITALAR, ODONTOLO	7.655,00				
3.3.90.39.55	FRETES E TRANSPORTES DE ENCOMENDAS	1.000,00				
3.3.90.39.57	SERVIÇO DE APOIO ADMINISTRATIVO, TÉCNI	46.510,86				
3.3.90.39.58	HOSPEDAGENS	54.333,00				
3.3.90.39.59	SERVIÇOS BANCÁRIOS	56.385,05				
3.3.90.39.70	SERVIÇOS DE PUBLICIDADE INSTITUCIONAL	367,73				
3.3.90.39.71	SERVIÇOS DE PUBLICIDADE DE UTILIDADE P	2.400,00				
3.3.90.39.78	LIMPEZA E CONSERVAÇÃO	436.526,92				
3.3.90.39.90	SERVIÇOS DE PUBLICIDADE	13.489,90				
3.3.90.39.99	OUTROS SERVIÇOS DE TERCEIROS - PESSO.	2.804,00				
<b>3.3.90.40</b>	<b>SERVIÇOS DE TECNOLOGIA DA INFORMAÇÃO E COI</b>				<b>48.760,00</b>	
3.3.90.40.06	LOCAÇÃO DE SOFTWARES	14.200,00				
3.3.90.40.15	MANUTENÇÃO DE SOFTWARE	8.600,00				
3.3.90.40.17	HOSPEDAGEM DE SISTEMAS E COMUNICAÇ	25.380,00				
3.3.90.40.19	SERVIÇOS TÉCNICOS PROFISSIONAIS DE TIC	225,00				
3.3.90.40.99	OUTROS SERVIÇOS DE TIC	355,00				
<b>3.3.90.41</b>	<b>CONTRIBUIÇÕES</b>				<b>38.422,28</b>	
3.3.90.41.03	ORGANIZAÇÕES DE SOCIEDADE CIVIL DE INT	38.422,28				
<b>3.3.90.47</b>	<b>OBRIGAÇÕES TRIBUTÁRIAS E CONTRIBUTIVAS</b>				<b>126.416,21</b>	
3.3.90.47.14	CONTRIBUIÇÃO PREVIDENCIÁRIA S/ SERVIÇO	312,00				
3.3.90.47.15	PIS/PASEP	126.104,21				
<b>3.3.90.92</b>	<b>DESPESAS DE EXERCÍCIOS ANTERIORES</b>				<b>3.388,84</b>	
3.3.90.92.36	OUTROS SERVIÇOS DE TERCEIROS - PESSO.	0,00				
3.3.90.92.39	OUTROS SERVIÇOS DE TERCEIROS - PJ	3.388,84				
<b>3.3.90.93</b>	<b>INDENIZAÇÕES E RESTITUIÇÕES</b>				<b>157.123,34</b>	
3.3.90.93.02	RESTITUIÇÕES	157.123,34				
<b>4</b>	<b>DESPESAS DE CAPITAL</b>					<b>1.795.868,84</b>
<b>4.4</b>	<b>INVESTIMENTOS</b>					<b>1.668.301,01</b>
<b>4.4.90</b>	<b>APLICAÇÕES DIRETAS</b>				<b>1.668.301,01</b>	

**MARCOS PARENTE - PI**

**BALANÇO GERAL - 2020**

**PREFEITURA MUN. DE MARCOS PARENTE**

Praça Dyrmo Pires Ferreira


06554133/0001-96


Balanço Exercício: 2020

**ANEXO 02 - NATUREZA DA DESPESA POR ORGÃO  
CONSOLIDADO**

Página 4

CODIGO	ESPECIFICACAO	DESDOBRO	ELEMENTO	MODALIDADE	GRUPO	CATEGORIA ECONOMICA
<b>02</b>	<b>PODER EXECUTIVO</b>					<b>14.651.222,69</b>
4	DESPESAS DE CAPITAL					1.795.868,84
4.4	INVESTIMENTOS				1.668.301,01	
4.4.90	APLICAÇÕES DIRETAS				1.668.301,01	
4.4.90.51	OBRAS E INSTALAÇÕES			1.021.059,25		
4.4.90.51.80	ESTUDOS E PROJETOS		13.500,00			
4.4.90.51.91	OBRAS EM ANDAMENTO		1.007.559,25			
4.4.90.52	EQUIPAMENTOS E MATERIAL PERMANENTE			647.241,76		
4.4.90.52.05	APARELHOS E UTENSÍLIOS DOMÉSTICOS		1.480,00			
4.4.90.52.08	APARELHOS, EQUIPAMENTOS, UTENSÍLIOS M		14.093,11			
4.4.90.52.18	MÁQUINAS, UTENSÍLIOS E EQUIPAMENTOS C		16.389,00			
4.4.90.52.19	EQUIPAMENTOS DE PROCESSAMENTO DE D.		625,97			
4.4.90.52.24	MOBILIÁRIO EM GERAL		32.753,68			
4.4.90.52.27	VEÍCULOS DIVERSOS		558.900,00			
4.4.90.52.99	OUTROS MATERIAIS PERMANENTES		23.000,00			
4.6	AMORTIZAÇÃO DA DÍVIDA					127.567,83
4.6.90	APLICAÇÕES DIRETAS				127.567,83	
4.6.90.71	PRINCIPAL DA DÍVIDA CONTRATUAL RESGATADO				127.567,83	
4.6.90.71.01	AMORTIZACAO DA DÍVIDA CONTRATUAL		127.567,83			
<b>TOTAL GERAL</b>						<b>15.266.855,60</b>


 PEDRO NUNES DE SOUSA  
 PREFEITO MUNICIPAL  
 030.328.763-20


 CARDOSO & VAZ ASSESSORIA C. LTDA-ME  
 CONTADOR CRC/PI - 296/O  
 CNPJ: 17.239.440/000





**PREFEITURA MUN. DE MARCOS PARENTE**

Praça Dyrmo Pires Ferrelra

06554133/0001-96

PODER

2020

**ANEXO 02 - NATUREZA DA DESPESA POR UNIDADE  
CONSOLIDADO**

Página 1

CODIGO	ESPECIFICACAO	DESDOBRO	ELEMENTO	MODALIDADE	GRUPO	CATEGORIA ECONOMICA
01	PODER LEGISLATIVO					
01 01	CAMARA MUNICIPAL					616.633,01
3	DESPESAS CORRENTES					594.674,74
3.1	PESSOAL E ENCARGOS SOCIAIS				468.888,60	
3.1.90	APLICAÇÕES DIRETAS				468.888,60	
3.1.90.11	VENCIMENTOS E VANTAGENS FIXAS - PESSOAL CIVIL				391.077,38	
3.1.90.11.01	VENCIMENTOS E SALARIOS		391.077,38			
3.1.90.13	OBRIGAÇÕES PATRONAIS				77.811,22	
3.1.90.13.01	FGTS		1.163,62			
3.1.90.13.02	CONTRIBUICOES PREVIDENCIARIAS - INSS		63.855,84			
3.1.90.13.42	MULTAS S/ FGTS		391,20			
3.1.90.13.44	MULTAS S/ CONTRIBUIÇÕES PREVIDENCIÁF		12.400,56			
3.3	OUTRAS DESPESAS CORRENTES					125.786,14
3.3.90	APLICAÇÕES DIRETAS				125.786,14	
3.3.90.14	DIÁRIAS - CIVIL				3.000,00	
3.3.90.14.01	DIARIAS - NO PAIS (DENTRO DO ESTADO)		3.000,00			
3.3.90.30	MATERIAL DE CONSUMO				3.489,83	
3.3.90.30.16	MATERIAL DE EXPEDIENTE		1.203,60			
3.3.90.30.21	MATERIAL DE COPA E COZINHA		2.286,23			
3.3.90.36	OUTROS SERVIÇOS DE TERCEIROS - PESSOA FÍSICA				4.220,00	
3.3.90.36.06	SERVIÇOS TÉCNICOS PROFISSIONAIS		620,00			
3.3.90.36.22	SERVIÇOS DE LIMPEZA E CONSERVAÇÃO		300,00			
3.3.90.36.23	SERVIÇOS DOMÉSTICOS		3.300,00			
3.3.90.39	OUTROS SERVIÇOS DE TERCEIROS - PESSOA JURÍDIC				115.076,31	
3.3.90.39.01	ASSINATURAS DE PERIÓDICOS E ANUIDADE		20.033,97			
3.3.90.39.05	SERVIÇOS TÉCNICOS PROFISSIONAIS		81.249,31			
3.3.90.39.14	MANUTENÇÃO E CONSERVAÇÃO DE BENS I		150,00			
3.3.90.39.15	MANUTENÇÃO E CONSERVAÇÃO DE MÁQUI		614,00			
3.3.90.39.29	SERVIÇOS DE ENERGIA ELÉTRICA		2.530,69			
3.3.90.39.30	SERVIÇOS DE ÁGUA E ESGOTO		1.162,50			
3.3.90.39.33	SERVIÇOS DE COMUNICAÇÃO EM GERAL		6.708,49			
3.3.90.39.39	SERVIÇOS DE TELECOMUNICAÇÕES (EXCE		666,00			
3.3.90.39.49	CONFECÇÃO DE UNIFORMES, BANDEIRAS E		180,00			
3.3.90.39.59	SERVIÇOS BANCÁRIOS		1.781,35			
4	DESPESAS DE CAPITAL					20.958,27
4.4	INVESTIMENTOS					20.958,27
4.4.90	APLICAÇÕES DIRETAS				20.958,27	
4.4.90.51	OBRAS E INSTALAÇÕES				13.428,27	
4.4.90.51.91	OBRAS EM ANDAMENTO		13.428,27			
4.4.90.52	EQUIPAMENTOS E MATERIAL PERMANENTE				7.530,00	
4.4.90.52.20	MÁQUINAS, INSTALAÇÕES E UTENSÍLIOS DE		6.300,00			
4.4.90.52.24	MOBILIÁRIO EM GERAL		1.230,00			

**PREFEITURA MUN. DE MARCOS PARENTE**

Praça Dyrmo Pires Ferreira

06554133/0001-96

PODER

2020

**ANEXO 02 - NATUREZA DA DESPESA POR UNIDADE CONSOLIDADO**

Página 2

CODIGO	ESPECIFICACAO	DESDOBRO	ELEMENTO	MODALIDADE	GRUPO	CATEGORIA ECONOMICA
02	PODER EXECUTIVO					
02 01	GABINETE DO PREFEITO					506.148,36
3	DESPESAS CORRENTES					===== 506.148,36
3.1	PESSOAL E ENCARGOS SOCIAIS				446.586,08	
3.1.90	APLICAÇÕES DIRETAS			446.586,08		
3.1.90.11	VENCIMENTOS E VANTAGENS FIXAS - PESSOAL CIVIL		425.223,60			
3.1.90.11.01	VENCIMENTOS E SALARIOS		153.795,77			
3.1.90.11.43	13 SALARIO		9.170,87			
3.1.90.11.45	FERIAS - ABONO CONSTITUCIONAL		3.056,96			
3.1.90.11.75	SUBSIDIOS - AGENTES POLÍTICOS		259.200,00			
3.1.90.13	OBRIGAÇÕES PATRONAIS			21.362,48		
3.1.90.13.02	CONTRIBUICOES PREVIDENCIARIAS - INSS		21.362,48			
3.3	OUTRAS DESPESAS CORRENTES				59.562,28	
3.3.90	APLICAÇÕES DIRETAS			59.562,28		
3.3.90.14	DIÁRIAS - CIVIL			19.840,00		
3.3.90.14.01	DIARIAS - NO PAIS (DENTRO DO ESTADO)		19.840,00			
3.3.90.39	OUTROS SERVIÇOS DE TERCEIROS - PESSOA JURÍDICA			1.300,00		
3.3.90.39.05	SERVIÇOS TÉCNICOS PROFISSIONAIS		1.300,00			
3.3.90.41	CONTRIBUIÇÕES			38.422,28		
3.3.90.41.03	ORGANIZACOES DE SOCIEDADE CIVIL DE IN		38.422,28			

**PREFEITURA MUN. DE MARCOS PARENTE**

Praça Dyrmo Pires Ferreira

06554133/0001-96

PODER

2020

**ANEXO 02 - NATUREZA DA DESPESA POR UNIDADE CONSOLIDADO**

Página 3

CODIGO	ESPECIFICACAO	DESDOBRO	ELEMENTO	MODALIDADE	GRUPO	CATEGORIA ECONOMICA
<b>02</b>	<b>PODER EXECUTIVO</b>					
<b>02 02</b>	<b>UNIDADE ADMINISTRATIVA DE ATIVIDADE MEIO</b>					<b>2.692.997,52</b>
<b>3</b>	<b>DESPESAS CORRENTES</b>					<b>2.553.674,72</b>
<b>3.1</b>	<b>PESSOAL E ENCARGOS SOCIAIS</b>				<b>625.140,16</b>	
<b>3.1.90</b>	<b>APLICAÇÕES DIRETAS</b>				<b>625.140,16</b>	
<b>3.1.90.11</b>	<b>VENCIMENTOS E VANTAGENS FIXAS - PESSOAL CIVIL</b>		<b>316.310,02</b>			
3.1.90.11.01	VENCIMENTOS E SALARIOS		250.166,90			
3.1.90.11.43	13 SALARIO		17.646,01			
3.1.90.11.45	FERIAS - ABONO CONSTITUCIONAL		2.597,11			
3.1.90.11.75	SUBSIDIOS - AGENTES POLÍTICOS		45.900,00			
<b>3.1.90.13</b>	<b>OBRIGAÇÕES PATRONAIS</b>		<b>258.439,77</b>			
3.1.90.13.01	FGTS		330,48			
3.1.90.13.02	CONTRIBUICOES PREVIDENCIARIAS - INSS		236.377,72			
3.1.90.13.08	CONTRIBUICOES PREVIDENCIARIAS - RPPS		21.146,84			
3.1.90.13.42	MULTAS S/ FGTS		584,73			
<b>3.1.90.91</b>	<b>SENTENÇAS JUDICIAIS</b>		<b>47.908,70</b>			
3.1.90.91.03	PRECATORIOS JUDICIAS		42.806,23			
3.1.90.91.04	SENTENCAS JUDICIAIS - OUTRAS DESPESA.		5.102,47			
<b>3.1.90.92</b>	<b>DESPESAS DE EXERCÍCIOS ANTERIORES</b>		<b>2.481,67</b>			
3.1.90.92.13	OBRIGACOES PATRONAIS		2.481,67			
<b>3.2</b>	<b>JUROS E ENCARGOS DA DÍVIDA</b>				<b>6.340,14</b>	
<b>3.2.90</b>	<b>APLICAÇÕES DIRETAS</b>				<b>6.340,14</b>	
<b>3.2.90.21</b>	<b>JUROS SOBRE A DÍVIDA POR CONTRATO</b>			<b>6.340,14</b>		
3.2.90.21.01	JUROS DA DÍVIDA CONTRATUAL		6.340,14			
<b>3.3</b>	<b>OUTRAS DESPESAS CORRENTES</b>				<b>1.922.194,42</b>	
<b>3.3.90</b>	<b>APLICAÇÕES DIRETAS</b>				<b>1.922.194,42</b>	
<b>3.3.90.14</b>	<b>DIÁRIAS - CIVIL</b>		<b>35.880,00</b>			
3.3.90.14.01	DIARIAS - NO PAIS (DENTRO DO ESTADO)		35.880,00			
<b>3.3.90.30</b>	<b>MATERIAL DE CONSUMO</b>		<b>594.122,19</b>			
3.3.90.30.01	COMBUSTÍVEIS E LUBRIFICANTES AUTOMO		420.591,72			
3.3.90.30.04	GÁS ENGARRAFADO		605,00			
3.3.90.30.05	EXPLOSIVOS E MUNIÇÕES		560,00			
3.3.90.30.07	GÊNEROS DE ALIMENTAÇÃO		4.774,00			
3.3.90.30.16	MATERIAL DE EXPEDIENTE		14.268,73			
3.3.90.30.22	MATERIAL DE LIMPEZA E PRODUÇÃO DE HI		4.012,05			
3.3.90.30.24	MATERIAL PARA MANUTENÇÃO DE BENS IM		32.837,16			
3.3.90.30.25	MATERIAL PARA MANUTENÇÃO DE BENS M		968,50			
3.3.90.30.26	MATERIAL ELÉTRICO E ELETRÔNICO		65.974,77			
3.3.90.30.28	MATERIAL DE PROTEÇÃO E SEGURANÇA		924,00			
3.3.90.30.39	MATERIAL PARA MANUTENÇÃO DE VEÍCULC		48.247,46			
3.3.90.30.44	MATERIAL DE SINALIZAÇÃO VISUAL E AFINE		358,80			
<b>3.3.90.33</b>	<b>PASSAGENS E DESPESAS COM LOCOMOÇÃO</b>			<b>346,00</b>		
3.3.90.33.01	PASSAGENS PARA O PAIS (DENTRO DO EST		346,00			
<b>3.3.90.35</b>	<b>SERVIÇOS DE CONSULTORIA</b>			<b>183.295,00</b>		
3.3.90.35.01	CONSULTORIA TECNICA CONTABIL E/OU FI		142.800,00			
3.3.90.35.03	DEMAIS CONSULTORIAS TECNICAS		40.495,00			
<b>3.3.90.36</b>	<b>OUTROS SERVIÇOS DE TERCEIROS - PESSOA FÍSICA</b>			<b>165.516,15</b>		
3.3.90.36.06	SERVIÇOS TÉCNICOS PROFISSIONAIS		17.630,15			
3.3.90.36.14	LOCAÇÃO DE IMÓVEIS		6.000,00			
3.3.90.36.15	LOCAÇÃO DE BENS MÓVEIS E INTANGÍVEIS		9.754,00			
3.3.90.36.17	MANUTENÇÃO E CONSERVAÇÃO DE VEÍCUI		21.530,00			
3.3.90.36.18	MANUTENÇÃO E CONSERVAÇÃO DE BENS M		3.020,00			
3.3.90.36.19	MANUTENÇÃO E CONSERVAÇÃO DE BENS I		6.800,00			
3.3.90.36.22	SERVIÇOS DE LIMPEZA E CONSERVAÇÃO		16.075,00			
3.3.90.36.27	SERVIÇO DE APOIO ADMINISTRATIVO, TÉCN		75.126,00			
3.3.90.36.33	FRETES E TRANSPORTES DE ENCOMENDAS		8.765,00			
3.3.90.36.40	SERVIÇOS DE ÁUDIO, VÍDEO E FOTO		150,00			
3.3.90.36.99	OUTROS SERVICOS DE TERCEIROS - PESSC		666,00			
<b>3.3.90.39</b>	<b>OUTROS SERVIÇOS DE TERCEIROS - PESSOA JURÍDICA</b>			<b>622.271,69</b>		
3.3.90.39.01	ASSINATURAS DE PERIÓDICOS E ANUIDADE		50.113,00			
3.3.90.39.05	SERVIÇOS TÉCNICOS PROFISSIONAIS		3.900,00			
3.3.90.39.12	LOCAÇÃO DE MÁQUINAS E EQUIPAMENTOS		705,00			
3.3.90.39.13	LOCAÇÃO BENS MÓVEIS E OUTRAS NATURI		124.000,00			
3.3.90.39.14	MANUTENÇÃO E CONSERVAÇÃO DE BENS I		200,00			
3.3.90.39.15	MANUTENÇÃO E CONSERVAÇÃO DE MÁQUI		3.011,00			
3.3.90.39.16	MANUTENÇÃO E CONSERVAÇÃO DE VEÍCUL		17.592,00			
3.3.90.39.17	MANUTENÇÃO E CONSERVAÇÃO DE BENS M		8.892,00			
3.3.90.39.23	JUROS		8.686,45			
3.3.90.39.26	PROGRAMA DE ALIMENTAÇÃO DO TRABALH		4.258,93			
3.3.90.39.27	FORNECIMENTO DE ALIMENTAÇÃO		1.300,00			
3.3.90.39.29	SERVIÇOS DE ENERGIA ELÉTRICA		248.258,23			
3.3.90.39.30	SERVIÇOS DE ÁGUA E ESGOTO		29.437,05			
	SERVIÇOS DE COMUNICAÇÃO EM GERAL					

**MARCOS PARENTE - PI**

**BALANÇO GERAL - 2020**

**PREFEITURA MUN. DE MARCOS PARENTE**

Praça Dyrmo Pires Ferreira

06554133/0001-96

PODER

2020

**ANEXO 02 - NATUREZA DA DESPESA POR UNIDADE CONSOLIDADO**

Página 4

CODIGO	ESPECIFICACAO	DESDOBRO	ELEMENTO	MODALIDADE	GRUPO	CATEGORIA ECONOMICA
02	PODER EXECUTIVO					
02 02	UNIDADE ADMINISTRATIVA DE ATIVIDADE MEIO					2.692.997,52
3	DESPESAS CORRENTES					2.553.674,72
3.3	OUTRAS DESPESAS CORRENTES					1.922.194,42
3.3.90	APLICAÇÕES DIRETAS					1.922.194,42
3.3.90.39	OUTROS SERVIÇOS DE TERCEIROS - PESSOA JURÍDICA					622.271,69
3.3.90.39.33						60,00
3.3.90.39.39	SERVIÇOS DE TELECOMUNICAÇÕES (EXCETO					7.440,77
3.3.90.39.45	SERVIÇOS JUDICIÁRIOS					15,40
3.3.90.39.48	SEGUROS EM GERAL					10.528,98
3.3.90.39.55	FRETES E TRANSPORTES DE ENCOMENDAS					1.000,00
3.3.90.39.57	SERVIÇO DE APOIO ADMINISTRATIVO, TÉCNICO					13.170,00
3.3.90.39.58	HOSPEDAGENS					21.656,00
3.3.90.39.59	SERVIÇOS BANCÁRIOS					49.139,25
3.3.90.39.70	SERVIÇOS DE PUBLICIDADE INSTITUCIONAL					367,73
3.3.90.39.71	SERVIÇOS DE PUBLICIDADE DE UTILIDADE PÚBLICA					2.400,00
3.3.90.39.78	LIMPEZA E CONSERVAÇÃO					2.650,00
3.3.90.39.90	SERVIÇOS DE PUBLICIDADE					13.489,90
3.3.90.40	SERVIÇOS DE TECNOLOGIA DA INFORMAÇÃO E COMUNICAÇÃO					33.835,00
3.3.90.40.06	LOCAÇÃO DE SOFTWARES					14.200,00
3.3.90.40.15	MANUTENÇÃO DE SOFTWARE					8.600,00
3.3.90.40.17	HOSPEDAGEM DE SISTEMAS E COMUNICAÇÃO					10.810,00
3.3.90.40.99	OUTROS SERVIÇOS DE TIC					225,00
3.3.90.47	OBRIGAÇÕES TRIBUTÁRIAS E CONTRIBUTIVAS					126.416,21
3.3.90.47.14	CONTRIBUIÇÃO PREVIDENCIÁRIA S/ SERVIÇOS					312,00
3.3.90.47.15	PIS/PASEP					126.104,21
3.3.90.92	DESPESAS DE EXERCÍCIOS ANTERIORES					3.388,84
3.3.90.92.36	OUTROS SERVIÇOS DE TERCEIROS - PESSOA FÍSICA					0,00
3.3.90.92.39	OUTROS SERVIÇOS DE TERCEIROS - PESSOA JURÍDICA					3.388,84
3.3.90.93	INDENIZAÇÕES E RESTITUIÇÕES					157.123,34
3.3.90.93.02	RESTITUIÇÕES					157.123,34
4	DESPESAS DE CAPITAL					139.322,80
4.4	INVESTIMENTOS					11.754,97
4.4.90	APLICAÇÕES DIRETAS					11.754,97
4.4.90.52	EQUIPAMENTOS E MATERIAL PERMANENTE					11.754,97
4.4.90.52.18	MÁQUINAS, UTENSÍLIOS E EQUIPAMENTOS					8.629,00
4.4.90.52.19	EQUIPAMENTOS DE PROCESSAMENTO DE DADOS					625,97
4.4.90.52.24	MOBILIÁRIO EM GERAL					2.500,00
4.6	AMORTIZAÇÃO DA DÍVIDA					127.567,83
4.6.90	APLICAÇÕES DIRETAS					127.567,83
4.6.90.71	PRINCIPAL DA DÍVIDA CONTRATUAL RESGATADA					127.567,83
4.6.90.71.01	AMORTIZAÇÃO DA DÍVIDA CONTRATUAL					127.567,83



**PREFEITURA MUN. DE MARCOS PARENTE**

Praça Dyrmo Pires Ferreira

06554133/0001-96

PODER

2020

**ANEXO 02 - NATUREZA DA DESPESA POR UNIDADE CONSOLIDADO**

Página 5

CODIGO	ESPECIFICACAO	DESDOBRO	ELEMENTO	MODALIDADE	GRUPO	CATEGORIA ECONOMICA
<b>02</b>	<b>PODER EXECUTIVO</b>					
<b>02 03</b>	<b>SECRETARIA MUN. DE AGRICULTURA, REC. HÍDRICOS</b>					<b>74.464,00</b>
<b>3</b>	<b>DESPESAS CORRENTES</b>					<b>74.464,00</b>
<b>3.1</b>	<b>PESSOAL E ENCARGOS SOCIAIS</b>				<b>48.000,00</b>	
<b>3.1.90</b>	<b>APLICAÇÕES DIRETAS</b>				<b>48.000,00</b>	
<b>3.1.90.11</b>	<b>VENCIMENTOS E VANTAGENS FIXAS - PESSOAL CIVIL</b>			<b>48.000,00</b>		
<b>3.1.90.11.01</b>	<b>VENCIMENTOS E SALARIOS</b>		<b>21.000,00</b>			
<b>3.1.90.11.75</b>	<b>SUBSIDIOS – AGENTES POLÍTICOS</b>		<b>27.000,00</b>			
<b>3.3</b>	<b>OUTRAS DESPESAS CORRENTES</b>				<b>26.464,00</b>	
<b>3.3.90</b>	<b>APLICAÇÕES DIRETAS</b>				<b>26.464,00</b>	
<b>3.3.90.14</b>	<b>DIÁRIAS - CIVIL</b>			<b>380,00</b>		
<b>3.3.90.14.01</b>	<b>DIARIAS - NO PAIS (DENTRO DO ESTADO)</b>		<b>380,00</b>			
<b>3.3.90.36</b>	<b>OUTROS SERVIÇOS DE TERCEIROS - PESSOA FÍSICA</b>			<b>25.404,00</b>		
<b>3.3.90.36.17</b>	<b>MANUTENÇÃO E CONSERVAÇÃO DE VEÍCUL</b>		<b>350,00</b>			
<b>3.3.90.36.18</b>	<b>MANUTENÇÃO E CONSERVAÇÃO DE BENS M</b>		<b>960,00</b>			
<b>3.3.90.36.19</b>	<b>MANUTENÇÃO E CONSERVAÇÃO DE BENS I</b>		<b>1.900,00</b>			
<b>3.3.90.36.27</b>	<b>SERVIÇO DE APOIO ADMINISTRATIVO, TÉCN</b>		<b>22.194,00</b>			
<b>3.3.90.39</b>	<b>OUTROS SERVIÇOS DE TERCEIROS - PESSOA JURÍDICA</b>			<b>680,00</b>		
<b>3.3.90.39.48</b>	<b>SEGUROS EM GERAL</b>		<b>680,00</b>			

**PREFEITURA MUN. DE MARCOS PARENTE**

Praça Dyrmo Pires Ferreira

06554133/0001-96

PODER

2020

**ANEXO 02 - NATUREZA DA DESPESA POR UNIDADE CONSOLIDADO**

Página 6

CODIGO	ESPECIFICACAO	DESDOBRO	ELEMENTO	MODALIDADE	GRUPO	CATEGORIA ECONOMICA
<b>02</b>	<b>PODER EXECUTIVO</b>					
<b>02 04</b>	<b>SECRETARIA MUNICIPAL DE EDUCAÇÃO</b>					<b>1.072.428,81</b>
<b>3</b>	<b>DESPESAS CORRENTES</b>					<b>321.093,45</b>
<b>3.1</b>	<b>PESSOAL E ENCARGOS SOCIAIS</b>					<b>36.000,00</b>
<b>3.1.90</b>	<b>APLICAÇÕES DIRETAS</b>					<b>36.000,00</b>
<b>3.1.90.11</b>	<b>VENCIMENTOS E VANTAGENS FIXAS - PESSOAL CIVIL</b>					<b>36.000,00</b>
<b>3.1.90.11.01</b>	<b>VENCIMENTOS E SALARIOS</b>		<b>10.800,00</b>			
<b>3.1.90.11.43</b>	<b>13 SALARIO</b>		<b>2.700,00</b>			
<b>3.1.90.11.45</b>	<b>FERIAS - ABONO CONSTITUCIONAL</b>		<b>900,00</b>			
<b>3.1.90.11.75</b>	<b>SUBSIDIOS - AGENTES POLÍTICOS</b>		<b>21.600,00</b>			
<b>3.3</b>	<b>OUTRAS DESPESAS CORRENTES</b>					<b>285.093,45</b>
<b>3.3.90</b>	<b>APLICAÇÕES DIRETAS</b>					<b>285.093,45</b>
<b>3.3.90.14</b>	<b>DIÁRIAS - CIVIL</b>					<b>5.640,00</b>
<b>3.3.90.14.01</b>	<b>DIARIAS - NO PAIS (DENTRO DO ESTADO)</b>		<b>5.640,00</b>			
<b>3.3.90.30</b>	<b>MATERIAL DE CONSUMO</b>					<b>130.368,87</b>
<b>3.3.90.30.01</b>	<b>COMBUSTÍVEIS E LUBRIFICANTES AUTOMO</b>		<b>2.970,20</b>			
<b>3.3.90.30.04</b>	<b>GÁS ENGARRAFADO</b>		<b>885,00</b>			
<b>3.3.90.30.07</b>	<b>GÊNEROS DE ALIMENTAÇÃO</b>		<b>69.429,05</b>			
<b>3.3.90.30.16</b>	<b>MATERIAL DE EXPEDIENTE</b>		<b>17.203,93</b>			
<b>3.3.90.30.17</b>	<b>MATERIAL DE PROCESSAMENTO DE DADOS</b>		<b>150,00</b>			
<b>3.3.90.30.21</b>	<b>MATERIAL DE COPA E COZINHA</b>		<b>8.491,46</b>			
<b>3.3.90.30.22</b>	<b>MATERIAL DE LIMPEZA E PRODUÇÃO DE HI</b>		<b>4.186,79</b>			
<b>3.3.90.30.23</b>	<b>MATERIAL DE UNIFORMES, TECIDOS E AVIA</b>		<b>764,40</b>			
<b>3.3.90.30.24</b>	<b>MATERIAL PARA MANUTENÇÃO DE BENS IM</b>		<b>4.615,20</b>			
<b>3.3.90.30.26</b>	<b>MATERIAL ELÉTRICO E ELETRÔNICO</b>		<b>4.256,84</b>			
<b>3.3.90.30.39</b>	<b>MATERIAL PARA MANUTENÇÃO DE VEÍCULO</b>		<b>17.416,00</b>			
<b>3.3.90.36</b>	<b>OUTROS SERVIÇOS DE TERCEIROS - PESSOA FÍSICA</b>					<b>109.649,27</b>
<b>3.3.90.36.06</b>	<b>SERVIÇOS TÉCNICOS PROFISSIONAIS</b>		<b>7.813,39</b>			
<b>3.3.90.36.16</b>	<b>MANUTENÇÃO E CONSERVAÇÃO DE EQUIP</b>		<b>175,00</b>			
<b>3.3.90.36.17</b>	<b>MANUTENÇÃO E CONSERVAÇÃO DE VEÍCUL</b>		<b>1.980,00</b>			
<b>3.3.90.36.18</b>	<b>MANUTENÇÃO E CONSERVAÇÃO DE BENS M</b>		<b>1.110,00</b>			
<b>3.3.90.36.19</b>	<b>MANUTENÇÃO E CONSERVAÇÃO DE BENS I</b>		<b>5.810,00</b>			
<b>3.3.90.36.22</b>	<b>SERVIÇOS DE LIMPEZA E CONSERVAÇÃO</b>		<b>4.390,00</b>			
<b>3.3.90.36.27</b>	<b>SERVIÇO DE APOIO ADMINISTRATIVO, TÈCN</b>		<b>88.190,88</b>			
<b>3.3.90.36.51</b>	<b>SERVIÇOS DE PUBLICIDADE DE UTILIDADE I</b>		<b>180,00</b>			
<b>3.3.90.39</b>	<b>OUTROS SERVIÇOS DE TERCEIROS - PESSOA JURÍDICA</b>					<b>34.265,31</b>
<b>3.3.90.39.01</b>	<b>ASSINATURAS DE PERIÓDICOS E ANUIDADE</b>		<b>658,00</b>			
<b>3.3.90.39.05</b>	<b>SERVIÇOS TÉCNICOS PROFISSIONAIS</b>		<b>2.600,00</b>			
<b>3.3.90.39.13</b>	<b>LOCAÇÃO BENS MÓVEIS E OUTRAS NATURI</b>		<b>6.761,85</b>			
<b>3.3.90.39.16</b>	<b>MANUTENÇÃO E CONSERVAÇÃO DE VEÍCUL</b>		<b>7.701,00</b>			
<b>3.3.90.39.29</b>	<b>SERVIÇOS DE ENERGIA ELÉTRICA</b>		<b>13.445,99</b>			
<b>3.3.90.39.30</b>	<b>SERVIÇOS DE ÁGUA E ESGOTO</b>		<b>1.898,47</b>			
<b>3.3.90.39.78</b>	<b>LIMPEZA E CONSERVACAO</b>		<b>1.200,00</b>			
<b>3.3.90.40</b>	<b>SERVIÇOS DE TECNOLOGIA DA INFORMAÇÃO E COMU</b>					<b>5.170,00</b>
<b>3.3.90.40.17</b>	<b>HOSPEDAGEM DE SISTEMAS E COMUNICAÇ</b>		<b>5.170,00</b>			
<b>4</b>	<b>DESPESAS DE CAPITAL</b>					<b>751.335,36</b>
<b>4.4</b>	<b>INVESTIMENTOS</b>					<b>751.335,36</b>
<b>4.4.90</b>	<b>APLICAÇÕES DIRETAS</b>					<b>751.335,36</b>
<b>4.4.90.51</b>	<b>OBRAS E INSTALAÇÕES</b>					<b>298.335,36</b>
<b>4.4.90.51.91</b>	<b>OBRAS EM ANDAMENTO</b>		<b>298.335,36</b>			
<b>4.4.90.52</b>	<b>EQUIPAMENTOS E MATERIAL PERMANENTE</b>					<b>453.000,00</b>
<b>4.4.90.52.27</b>	<b>VEÍCULOS DIVERSOS</b>		<b>453.000,00</b>			

**PREFEITURA MUN. DE MARCOS PARENTE**

Praça Dyrmo Pires Ferreira

06554133/0001-96

PODER

2020

**ANEXO 02 - NATUREZA DA DESPESA POR UNIDADE CONSOLIDADO**

Página 7

CODIGO	ESPECIFICACAO	DESDOBRO	ELEMENTO	MODALIDADE	GRUPO	CATEGORIA ECONOMICA
<b>02</b>	<b>PODER EXECUTIVO</b>					
<b>02 05</b>	<b>FUNDO DE DES. EDUC. E VALOR MAGISTÉRIO - FUNDEB</b>					<b>4.097.573,50</b>
<b>3</b>	<b>DESPESAS CORRENTES</b>					<b>4.097.573,50</b>
<b>3.1</b>	<b>PESSOAL E ENCARGOS SOCIAIS</b>				<b>3.959.865,28</b>	
<b>3.1.90</b>	<b>APLICAÇÕES DIRETAS</b>			<b>3.959.865,28</b>		
<b>3.1.90.11</b>	<b>VENCIMENTOS E VANTAGENS FIXAS - PESSOAL CIVIL</b>		<b>3.335.260,82</b>			
<b>3.1.90.11.01</b>	<b>VENCIMENTOS E SALARIOS</b>		<b>2.596.409,47</b>			
<b>3.1.90.11.43</b>	<b>13 SALARIO</b>		<b>211.189,17</b>			
<b>3.1.90.11.45</b>	<b>FERIAS - ABONO CONSTITUCIONAL</b>		<b>99.820,88</b>			
<b>3.1.90.11.51</b>	<b>OUTROS ADICIONAIS, VANTAGENS, GRATIF</b>		<b>427.841,30</b>			
<b>3.1.90.13</b>	<b>OBRIGAÇÕES PATRONAIS</b>			<b>618.723,00</b>		
<b>3.1.90.13.02</b>	<b>CONTRIBUICOES PREVIDENCIARIAS - INSS</b>		<b>618.723,00</b>			
<b>3.1.90.91</b>	<b>SENTENÇAS JUDICIAIS</b>			<b>5.881,46</b>		
<b>3.1.90.91.03</b>	<b>PRECATORIOS JUDICIAS</b>		<b>5.881,46</b>			
<b>3.3</b>	<b>OUTRAS DESPESAS CORRENTES</b>				<b>137.708,22</b>	
<b>3.3.90</b>	<b>APLICAÇÕES DIRETAS</b>			<b>137.708,22</b>		
<b>3.3.90.30</b>	<b>MATERIAL DE CONSUMO</b>			<b>14.358,26</b>		
<b>3.3.90.30.01</b>	<b>COMBUSTÍVEIS E LUBRIFICANTES AUTOMO</b>		<b>9.377,00</b>			
<b>3.3.90.30.16</b>	<b>MATERIAL DE EXPEDIENTE</b>		<b>4.981,26</b>			
<b>3.3.90.35</b>	<b>SERVIÇOS DE CONSULTORIA</b>			<b>60.000,00</b>		
<b>3.3.90.35.03</b>	<b>DEMAIS CONSULTORIAS TECNICAS</b>		<b>60.000,00</b>			
<b>3.3.90.39</b>	<b>OUTROS SERVIÇOS DE TERCEIROS - PESSOA JURÍD</b>			<b>63.349,96</b>		
<b>3.3.90.39.29</b>	<b>SERVIÇOS DE ENERGIA ELÉTRICA</b>		<b>37.427,44</b>			
<b>3.3.90.39.30</b>	<b>SERVIÇOS DE ÁGUA E ESGOTO</b>		<b>25.922,52</b>			
<b>4</b>	<b>DESPESAS DE CAPITAL</b>					<b>0,00</b>
<b>4.4</b>	<b>INVESTIMENTOS</b>				<b>0,00</b>	
<b>4.4.90</b>	<b>APLICAÇÕES DIRETAS</b>				<b>0,00</b>	
<b>4.4.90.52</b>	<b>EQUIPAMENTOS E MATERIAL PERMANENTE</b>			<b>0,00</b>		
<b>4.4.90.52.27</b>	<b>VEÍCULOS DIVERSOS</b>		<b>0,00</b>			



**PREFEITURA MUN. DE MARCOS PARENTE**

Praça Dyrmo Pires Ferreira

06554133/0001-96

PODER

2020

**ANEXO 02 - NATUREZA DA DESPESA POR UNIDADE CONSOLIDADO**

Página 8

CODIGO	ESPECIFICACAO	DESDOBRO	ELEMENTO	MODALIDADE	GRUPO	CATEGORIA ECONOMICA
<b>02</b>	<b>PODER EXECUTIVO</b>					
<b>02 06</b>	<b>SECRETARIA MUN. DE OBRAS, INFRAESTRUTURA E SERVIÇO</b>					<b>1.097.719,56</b>
<b>3</b>	<b>DESPESAS CORRENTES</b>					<b>530.450,27</b>
<b>3.1</b>	<b>PESSOAL E ENCARGOS SOCIAIS</b>				<b>65.024,00</b>	
<b>3.1.90</b>	<b>APLICAÇÕES DIRETAS</b>			<b>65.024,00</b>		
<b>3.1.90.11</b>	<b>VENCIMENTOS E VANTAGENS FIXAS - PESSOAL CIVIL</b>		<b>65.024,00</b>			
<b>3.1.90.11.01</b>	<b>VENCIMENTOS E SALARIOS</b>		<b>36.224,00</b>			
<b>3.1.90.11.43</b>	<b>13 SALARIO</b>		<b>2.700,00</b>			
<b>3.1.90.11.45</b>	<b>FERIAS - ABONO CONSTITUCIONAL</b>		<b>1.800,00</b>			
<b>3.1.90.11.75</b>	<b>SUBSIDIOS - AGENTES POLÍTICOS</b>		<b>24.300,00</b>			
<b>3.3</b>	<b>OUTRAS DESPESAS CORRENTES</b>				<b>465.426,27</b>	
<b>3.3.90</b>	<b>APLICAÇÕES DIRETAS</b>			<b>465.426,27</b>		
<b>3.3.90.30</b>	<b>MATERIAL DE CONSUMO</b>			<b>8.494,00</b>		
<b>3.3.90.30.39</b>	<b>MATERIAL PARA MANUTENÇÃO DE VEÍCULC</b>		<b>8.494,00</b>			
<b>3.3.90.36</b>	<b>OUTROS SERVIÇOS DE TERCEIROS - PESSOA FÍSICA</b>			<b>8.710,00</b>		
<b>3.3.90.36.19</b>	<b>MANUTENÇÃO E CONSERVAÇÃO DE BENS I</b>		<b>1.370,00</b>			
<b>3.3.90.36.22</b>	<b>SERVIÇOS DE LIMPEZA E CONSERVAÇÃO</b>		<b>800,00</b>			
<b>3.3.90.36.27</b>	<b>SERVIÇO DE APOIO ADMINISTRATIVO, TÉCN</b>		<b>6.540,00</b>			
<b>3.3.90.39</b>	<b>OUTROS SERVIÇOS DE TERCEIROS - PESSOA JURÍD</b>			<b>448.222,27</b>		
<b>3.3.90.39.16</b>	<b>MANUTENÇÃO E CONSERVAÇÃO DE VEICUL</b>		<b>640,00</b>			
<b>3.3.90.39.29</b>	<b>SERVIÇOS DE ENERGIA ELÉTRICA</b>		<b>26.891,99</b>			
<b>3.3.90.39.57</b>	<b>SERVIÇO DE APOIO ADMINISTRATIVO, TÉCN</b>		<b>1.663,36</b>			
<b>3.3.90.39.78</b>	<b>LIMPEZA E CONSERVACAO</b>		<b>419.026,92</b>			
<b>4</b>	<b>DESPESAS DE CAPITAL</b>					<b>567.269,29</b>
<b>4.4</b>	<b>INVESTIMENTOS</b>				<b>567.269,29</b>	
<b>4.4.90</b>	<b>APLICAÇÕES DIRETAS</b>				<b>567.269,29</b>	
<b>4.4.90.51</b>	<b>OBRAS E INSTALAÇÕES</b>			<b>567.269,29</b>		
<b>4.4.90.51.91</b>	<b>OBRAS EM ANDAMENTO</b>		<b>567.269,29</b>			


**PREFEITURA MUN. DE MARCOS PARENTE**

 Praça Dyrmo Pires Ferreira  
 06554133/0001-96

PODER

2020

**ANEXO 02 - NATUREZA DA DESPESA POR UNIDADE  
 CONSOLIDADO**

Página 9

CODIGO	ESPECIFICACAO	DESDOBRO	ELEMENTO	MODALIDADE	GRUPO	CATEGORIA ECONOMICA
<b>02</b>	<b>PODER EXECUTIVO</b>					
<b>02 07</b>	<b>SECRETARIA MUNICIPAL DE SAÚDE</b>					<b>166.300,19</b>
<b>3</b>	<b>DESPESAS CORRENTES</b>					<b>166.300,19</b>
<b>3.1</b>	<b>PESSOAL E ENCARGOS SOCIAIS</b>				<b>50.196,08</b>	
<b>3.1.90</b>	<b>APLICAÇÕES DIRETAS</b>				<b>50.196,08</b>	
<b>3.1.90.11</b>	<b>VENCIMENTOS E VANTAGENS FIXAS - PESSOAL CIVIL</b>			<b>15.109,51</b>		
<b>3.1.90.11.01</b>	<b>VENCIMENTOS E SALARIOS</b>		<b>14.167,25</b>			
<b>3.1.90.11.10</b>	<b>ADICIONAL DE INSALUBRIDADE</b>		<b>412,97</b>			
<b>3.1.90.11.45</b>	<b>FERIAS - ABONO CONSTITUCIONAL</b>		<b>529,29</b>			
<b>3.1.90.13</b>	<b>OBRIGAÇÕES PATRONAIS</b>			<b>35.086,57</b>		
<b>3.1.90.13.02</b>	<b>CONTRIBUICOES PREVIDENCIARIAS - INSS</b>		<b>35.086,57</b>			
<b>3.3</b>	<b>OUTRAS DESPESAS CORRENTES</b>				<b>116.104,11</b>	
<b>3.3.90</b>	<b>APLICAÇÕES DIRETAS</b>				<b>116.104,11</b>	
<b>3.3.90.14</b>	<b>DIÁRIAS - CIVIL</b>			<b>5.620,00</b>		
<b>3.3.90.14.01</b>	<b>DIARIAS - NO PAIS (DENTRO DO ESTADO)</b>		<b>5.620,00</b>			
<b>3.3.90.30</b>	<b>MATERIAL DE CONSUMO</b>			<b>26.457,57</b>		
<b>3.3.90.30.01</b>	<b>COMBUSTÍVEIS E LUBRIFICANTES AUTOMO</b>		<b>16.385,00</b>			
<b>3.3.90.30.07</b>	<b>GÊNEROS DE ALIMENTAÇÃO</b>		<b>1.260,39</b>			
<b>3.3.90.30.22</b>	<b>MATERIAL DE LIMPEZA E PRODUÇÃO DE HI</b>		<b>2.163,06</b>			
<b>3.3.90.30.26</b>	<b>MATERIAL ELÉTRICO E ELETRÔNICO</b>		<b>159,12</b>			
<b>3.3.90.30.39</b>	<b>MATERIAL PARA MANUTENÇÃO DE VEÍCULC</b>		<b>6.490,00</b>			
<b>3.3.90.36</b>	<b>OUTROS SERVIÇOS DE TERCEIROS - PESSOA FÍSICA</b>			<b>56.849,34</b>		
<b>3.3.90.36.27</b>	<b>SERVIÇO DE APOIO ADMINISTRATIVO, TÉCN</b>		<b>6.497,97</b>			
<b>3.3.90.36.30</b>	<b>SERVICOS MEDICOS E ODONTOLOGICOS</b>		<b>50.351,37</b>			
<b>3.3.90.39</b>	<b>OUTROS SERVIÇOS DE TERCEIROS - PESSOA JURÍDIC</b>			<b>27.177,20</b>		
<b>3.3.90.39.29</b>	<b>SERVIÇOS DE ENERGIA ELÉTRICA</b>		<b>15.374,64</b>			
<b>3.3.90.39.30</b>	<b>SERVIÇOS DE ÁGUA E ESGOTO</b>		<b>807,56</b>			
<b>3.3.90.39.50</b>	<b>SERVICO MEDICO-HOSPITALAR, ODONTOLC</b>		<b>1.800,00</b>			
<b>3.3.90.39.58</b>	<b>HOSPEDAGENS</b>		<b>9.195,00</b>			



**PREFEITURA MUN. DE MARCOS PARENTE**

Praça Dyrmo Pires Ferreira

06554133/0001-96

PODER

2020

**ANEXO 02 - NATUREZA DA DESPESA POR UNIDADE CONSOLIDADO**

Página 10

CODIGO	ESPECIFICACAO	DESDOBRO	ELEMENTO	MODALIDADE	GRUPO	CATEGORIA ECONOMICA
<b>02</b>	<b>PODER EXECUTIVO</b>					
<b>02 08</b>	<b>FUNDO MUNICIPAL DE SAÚDE - FMS</b>					<b>3.944.337,12</b>
<b>3</b>	<b>DESPESAS CORRENTES</b>					<b>3.767.260,33</b>
<b>3.1</b>	<b>PESSOAL E ENCARGOS SOCIAIS</b>				<b>1.855.671,33</b>	
<b>3.1.90</b>	<b>APLICAÇÕES DIRETAS</b>				<b>1.855.671,33</b>	
<b>3.1.90.11</b>	<b>VENCIMENTOS E VANTAGENS FIXAS - PESSOAL CIVIL</b>			<b>1.414.040,55</b>		
3.1.90.11.01	VENCIMENTOS E SALARIOS		1.287.146,46			
3.1.90.11.10	ADICIONAL DE INSALUBRIDADE		9.498,31			
3.1.90.11.43	13 SALARIO		101.986,40			
3.1.90.11.45	FERIAS - ABONO CONSTITUCIONAL		15.409,38			
<b>3.1.90.13</b>	<b>OBRIGAÇÕES PATRONAIS</b>			<b>374.308,12</b>		
3.1.90.13.02	CONTRIBUICOES PREVIDENCIARIAS - INSS		374.308,12			
<b>3.1.90.16</b>	<b>OUTRAS DESPESAS VARIÁVEIS - PESSOAL CIVIL</b>			<b>67.322,66</b>		
3.1.90.16.36	ADICIONAL POR PLANTAO HOSPITALAR		9.332,13			
3.1.90.16.44	SERVICOS EXTRAORDINARIOS		22.490,53			
3.1.90.16.76	AUXILIO MORADIA		35.500,00			
<b>3.3</b>	<b>OUTRAS DESPESAS CORRENTES</b>				<b>1.911.589,00</b>	
<b>3.3.90</b>	<b>APLICAÇÕES DIRETAS</b>				<b>1.911.589,00</b>	
<b>3.3.90.14</b>	<b>DIÁRIAS - CIVIL</b>			<b>32.740,00</b>		
3.3.90.14.01	DIARIAS - NO PAIS (DENTRO DO ESTADO)		32.740,00			
<b>3.3.90.30</b>	<b>MATERIAL DE CONSUMO</b>			<b>738.809,80</b>		
3.3.90.30.01	COMBUSTÍVEIS E LUBRIFICANTES AUTOMO		149.409,00			
3.3.90.30.04	GÁS ENGARRAFADO		9.090,00			
3.3.90.30.06	ALIMENTOS PARA ANIMAIS		2.181,38			
3.3.90.30.07	GÊNEROS DE ALIMENTAÇÃO		32.182,56			
3.3.90.30.09	MATERIAL FARMACOLOGICO		88.167,43			
3.3.90.30.10	MATERIAL ODONTOLOGICO		3.321,93			
3.3.90.30.11	MATERIAL QUÍMICO		21.745,00			
3.3.90.30.16	MATERIAL DE EXPEDIENTE		15.186,57			
3.3.90.30.17	MATERIAL DE PROCESSAMENTO DE DADOS		1.197,30			
3.3.90.30.21	MATERIAL DE COPA E COZINHA		4.626,88			
3.3.90.30.22	MATERIAL DE LIMPEZA E PRODUÇÃO DE HI		15.136,96			
3.3.90.30.23	MATERIAL DE UNIFORMES, TECIDOS E AVIA		5.361,96			
3.3.90.30.24	MATERIAL PARA MANUTENÇÃO DE BENS IM		9.819,57			
3.3.90.30.26	MATERIAL ELÉTRICO E ELETRÔNICO		3.952,08			
3.3.90.30.28	MATERIAL DE PROTEÇÃO E SEGURANÇA		85.284,10			
3.3.90.30.35	MATERIAL LABORATORIAL		26.500,00			
3.3.90.30.36	MATERIAL HOSPITALAR		224.797,64			
3.3.90.30.39	MATERIAL PARA MANUTENÇÃO DE VEÍCULC		40.849,44			
<b>3.3.90.36</b>	<b>OUTROS SERVIÇOS DE TERCEIROS - PESSOA FÍSICA</b>			<b>939.977,43</b>		
3.3.90.36.06	SERVIÇOS TÉCNICOS PROFISSIONAIS		139.752,40			
3.3.90.36.16	MANUTENÇÃO E CONSERVAÇÃO DE EQUIP/		1.890,00			
3.3.90.36.17	MANUTENÇÃO E CONSERVAÇÃO DE VEÍCUL		1.312,63			
3.3.90.36.18	MANUTENÇÃO E CONSERVAÇÃO DE BENS M		400,00			
3.3.90.36.19	MANUTENÇÃO E CONSERVAÇÃO DE BENS I		2.010,00			
3.3.90.36.22	SERVIÇOS DE LIMPEZA E CONSERVAÇÃO		600,00			
3.3.90.36.25	SERVIÇO DE SELEÇÃO E TREINAMENTO		2.700,00			
3.3.90.36.27	SERVIÇO DE APOIO ADMINISTRATIVO, TÉCN		156.087,43			
3.3.90.36.30	SERVICOS MEDICOS E ODONTOLOGICOS		632.569,97			
3.3.90.36.51	SERVICOS DE PUBLICIDADE DE UTILIDADE I		1.045,00			
3.3.90.36.99	OUTROS SERVIÇOS DE TERCEIROS - PESSC		1.610,00			
<b>3.3.90.39</b>	<b>OUTROS SERVIÇOS DE TERCEIROS - PESSOA JURÍDIC</b>			<b>195.136,77</b>		
3.3.90.39.14	MANUTENÇÃO E CONSERVAÇÃO DE BENS I		70.525,15			
3.3.90.39.15	MANUTENÇÃO E CONSERVAÇÃO DE MÁQUI		35.018,00			
3.3.90.39.16	MANUTENÇÃO E CONSERVAÇÃO DE VEÍCUL		3.880,00			
3.3.90.39.23	JUROS		243,57			
3.3.90.39.29	SERVIÇOS DE ENERGIA ELÉTRICA		22.835,94			
3.3.90.39.30	SERVIÇOS DE ÁGUA E ESGOTO		17.251,42			
3.3.90.39.34	SERVIÇO DE SELEÇÃO E TREINAMENTO		4.700,00			
3.3.90.39.40	SERVIÇOS DE ÁUDIO, VÍDEO E FOTO		200,00			
3.3.90.39.44	SERVIÇOS GRÁFICOS		1.665,00			
3.3.90.39.48	SEGUROS EM GERAL		6.852,69			
3.3.90.39.50	SERVIÇO MEDICO-HOSPITALAR, ODONTOLC		5.855,00			
3.3.90.39.57	SERVIÇO DE APOIO ADMINISTRATIVO, TÉCN		5.737,50			
3.3.90.39.59	SERVIÇOS BANCÁRIOS		5.218,50			
3.3.90.39.78	LIMPEZA E CONSERVACAO		12.350,00			
3.3.90.39.99	OUTROS SERVIÇOS DE TERCEIROS - PESSC		2.804,00			
<b>3.3.90.40</b>	<b>SERVIÇOS DE TECNOLOGIA DA INFORMAÇÃO E COMU</b>			<b>4.925,00</b>		
3.3.90.40.17	HOSPEDAGEM DE SISTEMAS E COMUNICAÇ		4.700,00			
3.3.90.40.19	SERVICOS TECNICOS PROFISSIONAIS DE TI		225,00			
<b>4</b>	<b>DESPESAS DE CAPITAL</b>					<b>177.076,79</b>
<b>4.4</b>	<b>INVESTIMENTOS</b>					<b>177.076,79</b>
<b>4.4.90</b>	<b>APLICAÇÕES DIRETAS</b>				<b>177.076,79</b>	

**MARCOS PARENTE - PI**

**BALANÇO GERAL - 2020**

**PREFEITURA MUN. DE MARCOS PARENTE**

Praça Dyrmo Pires Ferreira

06554133/0001-96

PODER

2020

**ANEXO 02 - NATUREZA DA DESPESA POR UNIDADE CONSOLIDADO**

Página 11

CODIGO	ESPECIFICACAO	DESDOBRO	ELEMENTO	MODALIDADE	GRUPO	CATEGORIA ECONOMICA
02	PODER EXECUTIVO					
02 08	FUNDO MUNICIPAL DE SAÚDE - FMS					3.944.337,12
4	DESPESAS DE CAPITAL					177.076,79
4.4	INVESTIMENTOS					177.076,79
4.4.90	APLICAÇÕES DIRETAS					177.076,79
4.4.90.52	EQUIPAMENTOS E MATERIAL PERMANENTE					177.076,79
4.4.90.52.05	APARELHOS E UTENSÍLIOS DOMÉSTICOS		700,00			
4.4.90.52.08	APARELHOS, EQUIPAMENTOS, UTENSÍLIOS		14.093,11			
4.4.90.52.18	MÁQUINAS, UTENSÍLIOS E EQUIPAMENTOS		7.760,00			
4.4.90.52.24	MOBILIÁRIO EM GERAL		25.623,68			
4.4.90.52.27	VEÍCULOS DIVERSOS		105.900,00			
4.4.90.52.99	OUTROS MATERIAIS PERMANENTES		23.000,00			

**PREFEITURA MUN. DE MARCOS PARENTE**

Praça Dyrmo Pires Ferreira

06554133/0001-96

PODER

2020

**ANEXO 02 - NATUREZA DA DESPESA POR UNIDADE CONSOLIDADO**

Página 12

CODIGO	ESPECIFICACAO	DESDOBRO	ELEMENTO	MODALIDADE	GRUPO	CATEGORIA ECONOMICA
02	PODER EXECUTIVO					
02 09	SEC. MUN. DE ASS. SOCIAL, CIDADANIA E HABITAÇÃO					275.544,51
3	DESPESAS CORRENTES					275.544,51
3.1	PESSOAL E ENCARGOS SOCIAIS					215.368,03
3.1.90	APLICAÇÕES DIRETAS					215.368,03
3.1.90.11	VENCIMENTOS E VANTAGENS FIXAS - PESSOAL CIVIL					215.368,03
3.1.90.11.01	VENCIMENTOS E SALÁRIOS		172.649,90			
3.1.90.11.43	13 SALÁRIO		12.920,68			
3.1.90.11.45	FÉRIAS - ABONO CONSTITUCIONAL		2.797,45			
3.1.90.11.75	SUBSÍDIOS - AGENTES POLÍTICOS		27.000,00			
3.3	OUTRAS DESPESAS CORRENTES					60.176,48
3.3.90	APLICAÇÕES DIRETAS					60.176,48
3.3.90.14	DIÁRIAS - CIVIL					7.840,00
3.3.90.14.01	DIÁRIAS - NO PAÍS (DENTRO DO ESTADO)		7.840,00			
3.3.90.36	OUTROS SERVIÇOS DE TERCEIROS - PESSOA FÍSICA					14.365,00
3.3.90.36.15	LOCAÇÃO DE BENS MÓVEIS E INTANGÍVEIS		2.610,00			
3.3.90.36.19	MANUTENÇÃO E CONSERVAÇÃO DE BENS I		2.200,00			
3.3.90.36.22	SERVIÇOS DE LIMPEZA E CONSERVAÇÃO		400,00			
3.3.90.36.27	SERVIÇO DE APOIO ADMINISTRATIVO, TÉCN		4.905,00			
3.3.90.36.33	FRETES E TRANSPORTES DE ENCOMENDAS		4.250,00			
3.3.90.39	OUTROS SERVIÇOS DE TERCEIROS - PESSOA JURÍDICA					37.971,48
3.3.90.39.30	SERVIÇOS DE ÁGUA E ESGOTO		703,14			
3.3.90.39.39	SERVIÇOS DE TELECOMUNICAÇÕES (EXCE		311,34			
3.3.90.39.46	SERVIÇOS FUNERÁRIOS		13.475,00			
3.3.90.39.58	HOSPEDAGENS		23.482,00			

**PREFEITURA MUN. DE MARCOS PARENTE**

Praça Dyrmo Pires Ferreira

06554133/0001-96

PODER

2020

**ANEXO 02 - NATUREZA DA DESPESA POR UNIDADE CONSOLIDADO**

Página 13

CODIGO	ESPECIFICACAO	DESDOBRO	ELEMENTO	MODALIDADE	GRUPO	CATEGORIA ECONOMICA
<b>02</b>	<b>PODER EXECUTIVO</b>					
<b>02 10</b>	<b>FUNDO MUN. DE ASSISTÊNCIA SOCIAL - FMAS</b>					<b>340.264,99</b>
<b>3</b>	<b>DESPESAS CORRENTES</b>					<b>334.854,99</b>
<b>3.1</b>	<b>PESSOAL E ENCARGOS SOCIAIS</b>				<b>30.323,77</b>	
<b>3.1.90</b>	<b>APLICAÇÕES DIRETAS</b>			<b>30.323,77</b>		
<b>3.1.90.13</b>	<b>OBRIGAÇÕES PATRONAIS</b>			<b>30.323,77</b>		
<b>3.1.90.13.02</b>	<b>CONTRIBUICOES PREVIDENCIARIAS - INSS</b>		<b>30.323,77</b>			
<b>3.3</b>	<b>OUTRAS DESPESAS CORRENTES</b>				<b>304.531,22</b>	
<b>3.3.90</b>	<b>APLICAÇÕES DIRETAS</b>			<b>304.531,22</b>		
<b>3.3.90.14</b>	<b>DIÁRIAS - CIVIL</b>			<b>2.940,00</b>		
<b>3.3.90.14.01</b>	<b>DIARIAS - NO PAIS (DENTRO DO ESTADO)</b>		<b>2.940,00</b>			
<b>3.3.90.30</b>	<b>MATERIAL DE CONSUMO</b>			<b>76.943,63</b>		
<b>3.3.90.30.01</b>	<b>COMBUSTÍVEIS E LUBRIFICANTES AUTOMO</b>		<b>16.130,00</b>			
<b>3.3.90.30.02</b>	<b>COMBUSTÍVEIS E LUBRIFICANTES DE AVIAÇ</b>		<b>696,37</b>			
<b>3.3.90.30.04</b>	<b>GÁS ENGARRAFADO</b>		<b>505,00</b>			
<b>3.3.90.30.07</b>	<b>GÊNEROS DE ALIMENTAÇÃO</b>		<b>17.955,84</b>			
<b>3.3.90.30.14</b>	<b>MATERIAL EDUCATIVO E ESPORTIVO</b>		<b>4.795,00</b>			
<b>3.3.90.30.15</b>	<b>MATERIAL PARA FESTIVIDADES E HOMENAJ</b>		<b>599,27</b>			
<b>3.3.90.30.16</b>	<b>MATERIAL DE EXPEDIENTE</b>		<b>14.878,35</b>			
<b>3.3.90.30.21</b>	<b>MATERIAL DE COPA E COZINHA</b>		<b>657,00</b>			
<b>3.3.90.30.22</b>	<b>MATERIAL DE LIMPEZA E PRODUÇÃO DE HI</b>		<b>3.976,92</b>			
<b>3.3.90.30.24</b>	<b>MATERIAL PARA MANUTENÇÃO DE BENS IM</b>		<b>1.241,71</b>			
<b>3.3.90.30.26</b>	<b>MATERIAL ELÉTRICO E ELETRÔNICO</b>		<b>188,25</b>			
<b>3.3.90.30.27</b>	<b>MATERIAL DE MANOBRA E PATRULHAMENT</b>		<b>1.800,00</b>			
<b>3.3.90.30.28</b>	<b>MATERIAL DE PROTEÇÃO E SEGURANÇA</b>		<b>1.989,42</b>			
<b>3.3.90.30.36</b>	<b>MATERIAL HOSPITALAR</b>		<b>7.833,00</b>			
<b>3.3.90.30.39</b>	<b>MATERIAL PARA MANUTENÇÃO DE VEÍCUL</b>		<b>3.260,00</b>			
<b>3.3.90.30.41</b>	<b>MATERIAL PARA UTILIZAÇÃO EM GRÁFICA</b>		<b>437,50</b>			
<b>3.3.90.32</b>	<b>MATERIAL, BEM OU SERVIÇO PARA DISTRIBUIÇÃO GR.</b>			<b>7.223,66</b>		
<b>3.3.90.32.03</b>	<b>MATERIAL DESTINADO A ASSISTENCIA SOC</b>		<b>2.325,00</b>			
<b>3.3.90.32.08</b>	<b>MATERIAL DESTINADO A CONTRIBUINTE</b>		<b>4.898,66</b>			
<b>3.3.90.36</b>	<b>OUTROS SERVIÇOS DE TERCEIROS - PESSOA FÍSICA</b>			<b>175.520,45</b>		
<b>3.3.90.36.06</b>	<b>SERVIÇOS TÉCNICOS PROFISSIONAIS</b>		<b>12.073,46</b>			
<b>3.3.90.36.15</b>	<b>LOCAÇÃO DE BENS MÓVEIS E INTANGÍVEIS</b>		<b>915,00</b>			
<b>3.3.90.36.18</b>	<b>MANUTENÇÃO E CONSERVAÇÃO DE BENS M</b>		<b>830,00</b>			
<b>3.3.90.36.19</b>	<b>MANUTENÇÃO E CONSERVAÇÃO DE BENS I</b>		<b>1.210,00</b>			
<b>3.3.90.36.22</b>	<b>SERVIÇOS DE LIMPEZA E CONSERVAÇÃO</b>		<b>500,00</b>			
<b>3.3.90.36.27</b>	<b>SERVIÇO DE APOIO ADMINISTRATIVO, TÉCN</b>		<b>159.891,99</b>			
<b>3.3.90.36.51</b>	<b>SERVICOS DE PUBLICIDADE DE UTILIDADE I</b>		<b>100,00</b>			
<b>3.3.90.39</b>	<b>OUTROS SERVIÇOS DE TERCEIROS - PESSOA JURÍD</b>			<b>37.073,48</b>		
<b>3.3.90.39.16</b>	<b>MANUTENÇÃO E CONSERVAÇÃO DE VEÍCUL</b>		<b>160,00</b>			
<b>3.3.90.39.17</b>	<b>MANUTENÇÃO E CONSERVAÇÃO DE BENS M</b>		<b>125,00</b>			
<b>3.3.90.39.20</b>	<b>FESTIVIDADES E HOMENAGENS</b>		<b>7.500,00</b>			
<b>3.3.90.39.33</b>	<b>SERVIÇOS DE COMUNICAÇÃO EM GERAL</b>		<b>470,00</b>			
<b>3.3.90.39.34</b>	<b>SERVIÇO DE SELEÇÃO E TREINAMENTO</b>		<b>1.950,00</b>			
<b>3.3.90.39.39</b>	<b>SERVIÇOS DE TELECOMUNICAÇÕES (EXCE</b>		<b>1.243,10</b>			
<b>3.3.90.39.44</b>	<b>SERVIÇOS GRÁFICOS</b>		<b>135,00</b>			
<b>3.3.90.39.48</b>	<b>SEGUROS EM GERAL</b>		<b>123,08</b>			
<b>3.3.90.39.57</b>	<b>SERVIÇO DE APOIO ADMINISTRATIVO, TÉCN</b>		<b>22.040,00</b>			
<b>3.3.90.39.59</b>	<b>SERVIÇOS BANCÁRIOS</b>		<b>2.027,30</b>			
<b>3.3.90.39.78</b>	<b>LIMPEZA E CONSERVACAO</b>		<b>1.300,00</b>			
<b>3.3.90.40</b>	<b>SERVIÇOS DE TECNOLOGIA DA INFORMAÇÃO E COMU</b>			<b>4.830,00</b>		
<b>3.3.90.40.17</b>	<b>HOSPEDAGEM DE SISTEMAS E COMUNICAÇ</b>		<b>4.700,00</b>			
<b>3.3.90.40.99</b>	<b>OUTROS SERVICOS DE TIC</b>		<b>130,00</b>			
<b>4</b>	<b>DESPESAS DE CAPITAL</b>					<b>5.410,00</b>
<b>4.4</b>	<b>INVESTIMENTOS</b>				<b>5.410,00</b>	
<b>4.4.90</b>	<b>APLICAÇÕES DIRETAS</b>				<b>5.410,00</b>	
<b>4.4.90.52</b>	<b>EQUIPAMENTOS E MATERIAL PERMANENTE</b>			<b>5.410,00</b>		
<b>4.4.90.52.05</b>	<b>APARELHOS E UTENSÍLIOS DOMÉSTICOS</b>		<b>780,00</b>			
<b>4.4.90.52.24</b>	<b>MOBILIÁRIO EM GERAL</b>		<b>4.630,00</b>			

**PREFEITURA MUN. DE MARCOS PARENTE**

Praça Dyrmo Pires Ferreira

06554133/0001-96

PODER

2020

**ANEXO 02 - NATUREZA DA DESPESA POR UNIDADE CONSOLIDADO**

Página 14

CODIGO	ESPECIFICACAO	DESDOBRO	ELEMENTO	MODALIDADE	GRUPO	CATEGORIA ECONOMICA
02	PODER EXECUTIVO					
02 11	SEC. MUN. DE ESPORTE, JUVENTUDE, LAZER E TURISMO					317.727,33
3	DESPESAS CORRENTES					162.272,73
3.1	PESSOAL E ENCARGOS SOCIAIS				60.534,00	
3.1.90	APLICAÇÕES DIRETAS			60.534,00		
3.1.90.11	VENCIMENTOS E VANTAGENS FIXAS - PESSOAL CIVIL		60.534,00			
3.1.90.11.01	VENCIMENTOS E SALARIOS		36.234,00			
3.1.90.11.75	SUBSIDIOS - AGENTES POLÍTICOS		24.300,00			
3.3	OUTRAS DESPESAS CORRENTES				101.738,73	
3.3.90	APLICAÇÕES DIRETAS			101.738,73		
3.3.90.14	DIÁRIAS - CIVIL			3.000,00		
3.3.90.14.01	DIARIAS - NO PAIS (DENTRO DO ESTADO)		3.000,00			
3.3.90.30	MATERIAL DE CONSUMO			5.424,50		
3.3.90.30.14	MATERIAL EDUCATIVO E ESPORTIVO		5.424,50			
3.3.90.31	PREMIAÇÕES CULTURAIS, ARTÍSTICAS, CIENTÍFICAS, I			1.100,00		
3.3.90.31.01	PREMIACOES CULTURAIS, ARTISTICAS, CIEI		1.100,00			
3.3.90.36	OUTROS SERVIÇOS DE TERCEIROS - PESSOA FÍSICA			150,00		
3.3.90.36.15	LOCAÇÃO DE BENS MÓVEIS E INTANGÍVEIS		150,00			
3.3.90.39	OUTROS SERVIÇOS DE TERCEIROS - PESSOA JURÍDICA			92.064,23		
3.3.90.39.14	MANUTENÇÃO E CONSERVAÇÃO DE BENS I		92.064,23			
4	DESPESAS DE CAPITAL					155.454,60
4.4	INVESTIMENTOS				155.454,60	
4.4.90	APLICAÇÕES DIRETAS			155.454,60		
4.4.90.51	OBRAS E INSTALAÇÕES			155.454,60		
4.4.90.51.80	ESTUDOS E PROJETOS		13.500,00			
4.4.90.51.91	OBRAS EM ANDAMENTO		141.954,60			



**PREFEITURA MUN. DE MARCOS PARENTE**

Praça Dyrmo Pires Ferreira

06554133/0001-96

PODER

2020

**ANEXO 02 - NATUREZA DA DESPESA POR UNIDADE CONSOLIDADO**

Página 15

CODIGO	ESPECIFICACAO	DESDOBRO	ELEMENTO	MODALIDADE	GRUPO	CATEGORIA ECONOMICA
<b>02</b>	<b>PODER EXECUTIVO</b>					
<b>02 12</b>	<b>SECRETARIA MUNICIPAL DE CULTURA</b>					<b>20.782,70</b>
<b>3</b>	<b>DESPESAS CORRENTES</b>					<b>20.782,70</b>
<b>3.1</b>	<b>PESSOAL E ENCARGOS SOCIAIS</b>				<b>12.534,00</b>	
<b>3.1.90</b>	<b>APLICAÇÕES DIRETAS</b>				<b>12.534,00</b>	
<b>3.1.90.11</b>	<b>VENCIMENTOS E VANTAGENS FIXAS - PESSOAL CIVIL</b>			<b>12.534,00</b>		
<b>3.1.90.11.01</b>	<b>VENCIMENTOS E SALARIOS</b>		<b>12.534,00</b>			
<b>3.3</b>	<b>OUTRAS DESPESAS CORRENTES</b>				<b>8.248,70</b>	
<b>3.3.90</b>	<b>APLICAÇÕES DIRETAS</b>				<b>8.248,70</b>	
<b>3.3.90.30</b>	<b>MATERIAL DE CONSUMO</b>			<b>3.198,70</b>		
<b>3.3.90.30.15</b>	<b>MATERIAL PARA FESTIVIDADES E HOMENAG</b>		<b>3.198,70</b>			
<b>3.3.90.36</b>	<b>OUTROS SERVIÇOS DE TERCEIROS - PESSOA FÍSICA</b>			<b>1.150,00</b>		
<b>3.3.90.36.15</b>	<b>LOCAÇÃO DE BENS MÓVEIS E INTANGÍVEIS</b>		<b>550,00</b>			
<b>3.3.90.36.27</b>	<b>SERVIÇO DE APOIO ADMINISTRATIVO, TÉCN</b>		<b>600,00</b>			
<b>3.3.90.39</b>	<b>OUTROS SERVIÇOS DE TERCEIROS - PESSOA JURÍDICA</b>			<b>3.900,00</b>		
<b>3.3.90.39.57</b>	<b>SERVIÇO DE APOIO ADMINISTRATIVO, TÉCN</b>		<b>3.900,00</b>			



**PREFEITURA MUN. DE MARCOS PARENTE**

Praça Dyrmo Pires Ferreira

06554133/0001-96

PODER

2020

**ANEXO 02 - NATUREZA DA DESPESA POR UNIDADE CONSOLIDADO**

Página 16

CODIGO	ESPECIFICACAO	DESDOBRO	ELEMENTO	MODALIDADE	GRUPO	CATEGORIA ECONOMICA
<b>02</b>	<b>PODER EXECUTIVO</b>					
<b>02 17</b>	<b>SECRETARIA MUN. DE MEIO AMBIENTE</b>					<b>44.934,00</b>
<b>3</b>	<b>DESPESAS CORRENTES</b>					<b>44.934,00</b>
<b>3.1</b>	<b>PESSOAL E ENCARGOS SOCIAIS</b>				<b>44.934,00</b>	
<b>3.1.90</b>	<b>APLICAÇÕES DIRETAS</b>				<b>44.934,00</b>	
<b>3.1.90.11</b>	<b>VENCIMENTOS E VANTAGENS FIXAS - PESSOAL CIVIL</b>			<b>44.934,00</b>		
<b>3.1.90.11.01</b>	<b>VENCIMENTOS E SALARIOS</b>		<b>17.934,00</b>			
<b>3.1.90.11.75</b>	<b>SUBSIDIOS - AGENTES POLÍTICOS</b>		<b>27.000,00</b>			

ORGÃO 15.266.855,60

PEDRO NUNES DE SOUZA

PREFEITO MUNICIPAL

030.328.763-20

CARDOSO & VAZ ASSESSORIA C. LTDA-ME

CONTADOR CRC/PI - 296/O

CNPJ: 17.239.440/000


**PREFEITURA MUN. DE MARCOS PARENTE**

Praça Dyrmo Pires Ferreira

06554133/0001-96

Balanco Exercício: 2020

**ANEXO 02 - NATUREZA DA DESPESA POR SUBUNIDADE  
CONSOLIDADO**

Página 1

CODIGO	ESPECIFICACAO	DESDOBRO	ELEMENTO	MODALIDADE	GRUPO	CATEGORIA ECONOMICA
01	PODER LEGISLATIVO					
01 01	CAMARA MUNICIPAL					
01 01 00	CAMARA MUNICIPAL					615.633,01
3	DESPESAS CORRENTES					594.674,74
3.1	PESSOAL E ENCARGOS SOCIAIS					468.888,60
3.1.90	APLICAÇÕES DIRETAS					468.888,60
3.1.90.11	VENCIMENTOS E VANTAGENS FIXAS - PESSOAL CIVIL		391.077,38			
3.1.90.11.01	VENCIMENTOS E SALARIOS	391.077,38				
3.1.90.13	OBRIGAÇÕES PATRONAIS		77.811,22			
3.1.90.13.01	FGTS		1.163,62			
3.1.90.13.02	CONTRIBUICOES PREVIDENCIARIAS - INSS		63.855,84			
3.1.90.13.42	MULTAS S/ FGTS		391,20			
3.1.90.13.44	MULTAS S/ CONTRIBUIÇÕES PREVIDENCIÁRIAS		12.400,56			
3.3	OUTRAS DESPESAS CORRENTES					125.786,14
3.3.90	APLICAÇÕES DIRETAS					125.786,14
3.3.90.14	DIÁRIAS - CIVIL		3.000,00			
3.3.90.14.01	DIARIAS - NO PAIS (DENTRO DO ESTADO)	3.000,00				
3.3.90.30	MATERIAL DE CONSUMO		3.489,83			
3.3.90.30.16	MATERIAL DE EXPEDIENTE		1.203,60			
3.3.90.30.21	MATERIAL DE COPA E COZINHA		2.286,23			
3.3.90.36	OUTROS SERVIÇOS DE TERCEIROS - PESSOA FÍSICA		4.220,00			
3.3.90.36.06	SERVIÇOS TÉCNICOS PROFISSIONAIS		620,00			
3.3.90.36.22	SERVIÇOS DE LIMPEZA E CONSERVAÇÃO		300,00			
3.3.90.36.23	SERVIÇOS DOMÉSTICOS		3.300,00			
3.3.90.39	OUTROS SERVIÇOS DE TERCEIROS - PESSOA JURÍD		115.076,31			
3.3.90.39.01	ASSINATURAS DE PERIÓDICOS E ANUIDADES		20.033,97			
3.3.90.39.05	SERVIÇOS TÉCNICOS PROFISSIONAIS		81.249,31			
3.3.90.39.14	MANUTENÇÃO E CONSERVAÇÃO DE BENS IMÓV		150,00			
3.3.90.39.15	MANUTENÇÃO E CONSERVAÇÃO DE MÁQUINAS		614,00			
3.3.90.39.29	SERVIÇOS DE ENERGIA ELÉTRICA		2.530,69			
3.3.90.39.30	SERVIÇOS DE ÁGUA E ESGOTO		1.162,50			
3.3.90.39.33	SERVIÇOS DE COMUNICAÇÃO EM GERAL		6.708,49			
3.3.90.39.39	SERVIÇOS DE TELECOMUNICAÇÕES (EXCETO C		666,00			
3.3.90.39.49	CONFECÇÃO DE UNIFORMES, BANDEIRAS E FL		180,00			
3.3.90.39.59	SERVIÇOS BANCÁRIOS		1.781,35			
4	DESPESAS DE CAPITAL					20.958,27
4.4	INVESTIMENTOS					20.958,27
4.4.90	APLICAÇÕES DIRETAS					20.958,27
4.4.90.51	OBRAS E INSTALAÇÕES		13.428,27			
4.4.90.51.91	OBRAS EM ANDAMENTO		13.428,27			
4.4.90.52	EQUIPAMENTOS E MATERIAL PERMANENTE		7.530,00			
4.4.90.52.20	MÁQUINAS, INSTALAÇÕES E UTENSÍLIOS DE ES		6.300,00			
4.4.90.52.24	MOBILIÁRIO EM GERAL		1.230,00			



**PREFEITURA MUN. DE MARCOS PARENTE**

Praça Dyrmo Pires Ferreira

06554133/0001-96

Balanco Exercício: 2020

**ANEXO 02 - NATUREZA DA DESPESA POR SUBUNIDADE CONSOLIDADO**

Página 2

CODIGO	ESPECIFICACAO	DESDOBRO	ELEMENTO	MODALIDADE	GRUPO	CATEGORIA ECONOMICA
<b>02</b>	<b>PODER EXECUTIVO</b>					
<b>02 01</b>	<b>GABINETE DO PREFEITO</b>					
<b>02 01 01</b>	<b>GABINETE DO PREFEITO</b>					<b>408.238,89</b>
<b>3</b>	<b>DESPESAS CORRENTES</b>					<b>408.238,89</b>
<b>3.1</b>	<b>PESSOAL E ENCARGOS SOCIAIS</b>					<b>351.256,61</b>
<b>3.1.90</b>	<b>APLICAÇÕES DIRETAS</b>					<b>351.256,61</b>
<b>3.1.90.11</b>	<b>VENCIMENTOS E VANTAGENS FIXAS - PESSOAL CIVIL</b>					<b>329.894,13</b>
<b>3.1.90.11.01</b>	<b>VENCIMENTOS E SALARIOS</b>		97.159,25			
<b>3.1.90.11.43</b>	<b>13 SALARIO</b>		4.451,16			
<b>3.1.90.11.45</b>	<b>FERIAS - ABONO CONSTITUCIONAL</b>		1.483,72			
<b>3.1.90.11.75</b>	<b>SUBSIDIOS - AGENTES POLÍTICOS</b>		226.800,00			
<b>3.1.90.13</b>	<b>OBRIGAÇÕES PATRONAIS</b>			21.362,48		
<b>3.1.90.13.02</b>	<b>CONTRIBUICOES PREVIDENCIARIAS - INSS</b>		21.362,48			
<b>3.3</b>	<b>OUTRAS DESPESAS CORRENTES</b>					<b>56.982,28</b>
<b>3.3.90</b>	<b>APLICAÇÕES DIRETAS</b>					<b>56.982,28</b>
<b>3.3.90.14</b>	<b>DIÁRIAS - CIVIL</b>					<b>17.260,00</b>
<b>3.3.90.14.01</b>	<b>DIARIAS - NO PAIS (DENTRO DO ESTADO)</b>		17.260,00			
<b>3.3.90.39</b>	<b>OUTROS SERVIÇOS DE TERCEIROS - PESSOA JURÍD</b>					<b>1.300,00</b>
<b>3.3.90.39.05</b>	<b>SERVIÇOS TÉCNICOS PROFISSIONAIS</b>		1.300,00			
<b>3.3.90.41</b>	<b>CONTRIBUIÇÕES</b>					<b>38.422,28</b>
<b>3.3.90.41.03</b>	<b>ORGANIZACOES DE SOCIEDADE CIVIL DE INTEF</b>		38.422,28			



**PREFEITURA MUN. DE MARCOS PARENTE**

Praça Dyrmo Pires Ferreira

06554133/0001-96

Balanco Exercício: 2020

**ANEXO 02 - NATUREZA DA DESPESA POR SUBUNIDADE CONSOLIDADO**

Página 3

CODIGO	ESPECIFICACAO	DESDOBRO	ELEMENTO	MODALIDADE	GRUPO	CATEGORIA ECONOMICA
<b>02</b>	<b>PODER EXECUTIVO</b>					
<b>02 01</b>	<b>GABINETE DO PREFEITO</b>					
<b>02 01 02</b>	<b>CONTROLADORIA GERAL DO MUNICIPIO</b>					<b>38.100,00</b>
<b>3</b>	<b>DESPESAS CORRENTES</b>					<b>38.100,00</b>
<b>3.1</b>	<b>PESSOAL E ENCARGOS SOCIAIS</b>					<b>36.000,00</b>
<b>3.1.90</b>	<b>APLICAÇÕES DIRETAS</b>					<b>36.000,00</b>
<b>3.1.90.11</b>	<b>VENCIMENTOS E VANTAGENS FIXAS - PESSOAL CIVIL</b>					<b>36.000,00</b>
<b>3.1.90.11.01</b>	<b>VENCIMENTOS E SALARIOS</b>		8.100,00			
<b>3.1.90.11.43</b>	<b>13 SALARIO</b>		2.700,00			
<b>3.1.90.11.45</b>	<b>FERIAS - ABONO CONSTITUCIONAL</b>		900,00			
<b>3.1.90.11.75</b>	<b>SUBSIDIOS - AGENTES POLÍTICOS</b>		24.300,00			
<b>3.3</b>	<b>OUTRAS DESPESAS CORRENTES</b>					<b>2.100,00</b>
<b>3.3.90</b>	<b>APLICAÇÕES DIRETAS</b>					<b>2.100,00</b>
<b>3.3.90.14</b>	<b>DIÁRIAS - CIVIL</b>					<b>2.100,00</b>
<b>3.3.90.14.01</b>	<b>DIARIAS - NO PAIS (DENTRO DO ESTADO)</b>		2.100,00			


**PREFEITURA MUN. DE MARCOS PARENTE**

Praça Dyrmo Pires Ferreira

06554133/0001-96

Balço Exercício: 2020

**ANEXO 02 - NATUREZA DA DESPESA POR SUBUNIDADE  
CONSOLIDADO**

Página 4

CODIGO	ESPECIFICACAO	DESDOBRO	ELEMENTO	MODALIDADE	GRUPO	CATEGORIA ECONOMICA
02	PODER EXECUTIVO					
02 01	GABINETE DO PREFEITO					
02 01 03	PROCURADORIA GERAL					59.809,47
3	DESPESAS CORRENTES					59.809,47
3.1	PESSOAL E ENCARGOS SOCIAIS				59.329,47	
3.1.90	APLICAÇÕES DIRETAS			59.329,47		
3.1.90.11	VENCIMENTOS E VANTAGENS FIXAS - PESSOAL CIVIL		59.329,47			
3.1.90.11.01	VENCIMENTOS E SALARIOS		48.536,52			
3.1.90.11.43	13 SALARIO		2.019,71			
3.1.90.11.45	FERIAS - ABONO CONSTITUCIONAL		673,24			
3.1.90.11.75	SUBSIDIOS - AGENTES POLÍTIOS		8.100,00			
3.3	OUTRAS DESPESAS CORRENTES					480,00
3.3.90	APLICAÇÕES DIRETAS			480,00		
3.3.90.14	DIÁRIAS - CIVIL			480,00		
3.3.90.14.01	DIARIAS - NO PAIS (DENTRO DO ESTADO)		480,00			





**PREFEITURA MUN. DE MARCOS PARENTE**

Praça Dyrmo Pires Ferreira

06554133/0001-96

Balanco Exercício: 2020

**ANEXO 02 - NATUREZA DA DESPESA POR SUBUNIDADE  
CONSOLIDADO**

Página 5

CODIGO	ESPECIFICACAO	DESDOBRO	ELEMENTO	MODALIDADE	GRUPO	CATEGORIA ECONOMICA
02	PODER EXECUTIVO					
02 02	UNIDADE ADMINISTRATIVA DE ATIVIDADE MEIO					
02 02 01	SECRETARIA MUN. DE FINANÇAS E PLANEJAMENTO					322.995,86
3	DESPESAS CORRENTES					195.428,03
3.1	PESSOAL E ENCARGOS SOCIAIS				54.156,97	
3.1.90	APLICAÇÕES DIRETAS			54.156,97		
3.1.90.11	VENCIMENTOS E VANTAGENS FIXAS - PESSOAL CIVIL		51.596,56			
3.1.90.11.01	VENCIMENTOS E SALARIOS	30.330,01				
3.1.90.11.43	13 SALARIO	1.774,91				
3.1.90.11.45	FERIAS - ABONO CONSTITUCIONAL	591,64				
3.1.90.11.75	SUBSIDIOS - AGENTES POLÍTICOS	18.900,00				
3.1.90.13	OBRIGAÇÕES PATRONAIS		2.560,41			
3.1.90.13.02	CONTRIBUICOES PREVIDENCIARIAS - INSS	2.560,41				
3.2	JUROS E ENCARGOS DA DÍVIDA				6.340,14	
3.2.90	APLICAÇÕES DIRETAS			6.340,14		
3.2.90.21	JUROS SOBRE A DÍVIDA POR CONTRATO		6.340,14			
3.2.90.21.01	JUROS DA DIVIDA CONTRATUAL	6.340,14				
3.3	OUTRAS DESPESAS CORRENTES				134.930,92	
3.3.90	APLICAÇÕES DIRETAS			134.930,92		
3.3.90.14	DIÁRIAS - CIVIL		5.700,00			
3.3.90.14.01	DIARIAS - NO PAIS (DENTRO DO ESTADO)	5.700,00				
3.3.90.36	OUTROS SERVIÇOS DE TERCEIROS - PESSOA FÍSICA		2.847,00			
3.3.90.36.15	LOCAÇÃO DE BENS MÓVEIS E INTANGÍVEIS	1.332,00				
3.3.90.36.17	MANUTENÇÃO E CONSERVAÇÃO DE VEÍCULOS	190,00				
3.3.90.36.18	MANUTENÇÃO E CONSERVAÇÃO DE BENS MÓV	280,00				
3.3.90.36.27	SERVIÇO DE APOIO ADMINISTRATIVO, TÉCNIC	1.045,00				
3.3.90.39	OUTROS SERVIÇOS DE TERCEIROS - PESSOA JURÍD		62,30			
3.3.90.39.33	SERVIÇOS DE COMUNICAÇÃO EM GERAL	15,55				
3.3.90.39.45	SERVIÇOS JUDICIÁRIOS	15,40				
3.3.90.39.59	SERVIÇOS BANCÁRIOS	31,35				
3.3.90.47	OBRIGAÇÕES TRIBUTÁRIAS E CONTRIBUTIVAS		126.321,62			
3.3.90.47.14	CONTRIBUICAO PREVIDENCIARIA S/ SERVICOS	312,00				
3.3.90.47.15	PIS/PASEP	126.009,62				
4	DESPESAS DE CAPITAL					127.567,83
4.6	AMORTIZAÇÃO DA DÍVIDA				127.567,83	
4.6.90	APLICAÇÕES DIRETAS			127.567,83		
4.6.90.71	PRINCIPAL DA DÍVIDA CONTRATUAL RESGATADO		127.567,83			
4.6.90.71.01	AMORTIZACAO DA DIVIDA CONTRATUAL	127.567,83				

**MARCOS PARENTE - PI**

**BALANÇO GERAL - 2020**


**PREFEITURA MUN. DE MARCOS PARENTE**

Praça Dyrmo Pires Ferreira

06554133/0001-96

Balanço Exercício: 2020

**ANEXO 02 - NATUREZA DA DESPESA POR SUBUNIDADE CONSOLIDADO**

Página 6

CODIGO	ESPECIFICACAO	DESDOBRO	ELEMENTO	MODALIDADE	GRUPO	CATEGORIA ECONOMICA
<b>02</b>	<b>PODER EXECUTIVO</b>					
<b>02 02</b>	<b>UNIDADE ADMINISTRATIVA DE ATIVIDADE MEIO</b>					
<b>02 02 02</b>	<b>SECRETARIA MUN. DE ADMINISTRAÇÃO</b>					<b>2.370.001,66</b>
<b>3</b>	<b>DESPESAS CORRENTES</b>					<b>2.358.246,69</b>
<b>3.1</b>	<b>PESSOAL E ENCARGOS SOCIAIS</b>					<b>570.983,19</b>
<b>3.1.90</b>	<b>APLICAÇÕES DIRETAS</b>				<b>570.983,19</b>	
<b>3.1.90.11</b>	<b>VENCIMENTOS E VANTAGENS FIXAS - PESSOAL CIVIL</b>			<b>264.713,46</b>		
<b>3.1.90.11.01</b>	<b>VENCIMENTOS E SALARIOS</b>		<b>219.836,89</b>			
<b>3.1.90.11.43</b>	<b>13 SALARIO</b>		<b>15.871,10</b>			
<b>3.1.90.11.45</b>	<b>FERIAS - ABONO CONSTITUCIONAL</b>		<b>2.005,47</b>			
<b>3.1.90.11.75</b>	<b>SUBSIDIOS - AGENTES POLÍTICOS</b>		<b>27.000,00</b>			
<b>3.1.90.13</b>	<b>OBRIGAÇÕES PATRONAIS</b>			<b>255.879,36</b>		
<b>3.1.90.13.01</b>	<b>FGTS</b>		<b>330,48</b>			
<b>3.1.90.13.02</b>	<b>CONTRIBUICOES PREVIDENCIARIAS - INSS</b>		<b>233.817,31</b>			
<b>3.1.90.13.08</b>	<b>CONTRIBUICOES PREVIDENCIARIAS - RPPS - PE</b>		<b>21.146,84</b>			
<b>3.1.90.13.42</b>	<b>MULTAS S/ FGTS</b>		<b>584,73</b>			
<b>3.1.90.91</b>	<b>SENTENÇAS JUDICIAIS</b>			<b>47.908,70</b>		
<b>3.1.90.91.03</b>	<b>PRECATORIOS JUDICIAS</b>		<b>42.806,23</b>			
<b>3.1.90.91.04</b>	<b>SENTENÇAS JUDICIAIS - OUTRAS DESPESAS</b>		<b>5.102,47</b>			
<b>3.1.90.92</b>	<b>DESPESAS DE EXERCÍCIOS ANTERIORES</b>			<b>2.481,67</b>		
<b>3.1.90.92.13</b>	<b>OBRIGACOES PATRONAIS</b>		<b>2.481,67</b>			
<b>3.3</b>	<b>OUTRAS DESPESAS CORRENTES</b>					<b>1.787.263,50</b>
<b>3.3.90</b>	<b>APLICAÇÕES DIRETAS</b>				<b>1.787.263,50</b>	
<b>3.3.90.14</b>	<b>DIÁRIAS - CIVIL</b>			<b>30.180,00</b>		
<b>3.3.90.14.01</b>	<b>DIARIAS - NO PAIS (DENTRO DO ESTADO)</b>		<b>30.180,00</b>			
<b>3.3.90.30</b>	<b>MATERIAL DE CONSUMO</b>			<b>594.122,19</b>		
<b>3.3.90.30.01</b>	<b>COMBUSTÍVEIS E LUBRIFICANTES AUTOMOTIV</b>		<b>420.591,72</b>			
<b>3.3.90.30.04</b>	<b>GÁS ENGARRAFADO</b>		<b>605,00</b>			
<b>3.3.90.30.05</b>	<b>EXPLOSIVOS E MUNIÇÕES</b>		<b>560,00</b>			
<b>3.3.90.30.07</b>	<b>GÊNEROS DE ALIMENTAÇÃO</b>		<b>4.774,00</b>			
<b>3.3.90.30.16</b>	<b>MATERIAL DE EXPEDIENTE</b>		<b>14.268,73</b>			
<b>3.3.90.30.22</b>	<b>MATERIAL DE LIMPEZA E PRODUÇÃO DE HIGIE</b>		<b>4.012,05</b>			
<b>3.3.90.30.24</b>	<b>MATERIAL PARA MANUTENÇÃO DE BENS IMÓVE</b>		<b>32.837,16</b>			
<b>3.3.90.30.25</b>	<b>MATERIAL PARA MANUTENÇÃO DE BENS MÓVE</b>		<b>968,50</b>			
<b>3.3.90.30.26</b>	<b>MATERIAL ELÉTRICO E ELETRÔNICO</b>		<b>65.974,77</b>			
<b>3.3.90.30.28</b>	<b>MATERIAL DE PROTEÇÃO E SEGURANÇA</b>		<b>924,00</b>			
<b>3.3.90.30.39</b>	<b>MATERIAL PARA MANUTENÇÃO DE VEÍCULOS</b>		<b>48.247,46</b>			
<b>3.3.90.30.44</b>	<b>MATERIAL DE SINALIZAÇÃO VISUAL E AFINS</b>		<b>358,80</b>			
<b>3.3.90.33</b>	<b>PASSAGENS E DESPESAS COM LOCOMOÇÃO</b>			<b>346,00</b>		
<b>3.3.90.33.01</b>	<b>PASSAGENS PARA O PAIS (DENTRO DO ESTAD</b>		<b>346,00</b>			
<b>3.3.90.35</b>	<b>SERVIÇOS DE CONSULTORIA</b>			<b>183.295,00</b>		
<b>3.3.90.35.01</b>	<b>CONSULTORIA TECNICA CONTABIL E/OU FINAN</b>		<b>142.800,00</b>			
<b>3.3.90.35.03</b>	<b>DEMAIS CONSULTORIAS TECNICAS</b>		<b>40.495,00</b>			
<b>3.3.90.36</b>	<b>OUTROS SERVIÇOS DE TERCEIROS - PESSOA FÍSICA</b>			<b>162.669,15</b>		
<b>3.3.90.36.06</b>	<b>SERVIÇOS TÉCNICOS PROFISSIONAIS</b>		<b>17.630,15</b>			
<b>3.3.90.36.14</b>	<b>LOCAÇÃO DE IMÓVEIS</b>		<b>6.000,00</b>			
<b>3.3.90.36.15</b>	<b>LOCAÇÃO DE BENS MÓVEIS E INTANGÍVEIS</b>		<b>8.422,00</b>			
<b>3.3.90.36.17</b>	<b>MANUTENÇÃO E CONSERVAÇÃO DE VEÍCULOS</b>		<b>21.340,00</b>			
<b>3.3.90.36.18</b>	<b>MANUTENÇÃO E CONSERVAÇÃO DE BENS MÓV</b>		<b>2.740,00</b>			
<b>3.3.90.36.19</b>	<b>MANUTENÇÃO E CONSERVAÇÃO DE BENS IMÓV</b>		<b>6.800,00</b>			
<b>3.3.90.36.22</b>	<b>SERVIÇOS DE LIMPEZA E CONSERVAÇÃO</b>		<b>16.075,00</b>			
<b>3.3.90.36.27</b>	<b>SERVIÇO DE APOIO ADMINISTRATIVO, TÉCNIC</b>		<b>74.081,00</b>			
<b>3.3.90.36.33</b>	<b>FRETES E TRANSPORTES DE ENCOMENDAS</b>		<b>8.765,00</b>			
<b>3.3.90.36.40</b>	<b>SERVIÇOS DE ÁUDIO, VÍDEO E FOTO</b>		<b>150,00</b>			
<b>3.3.90.36.99</b>	<b>OUTROS SERVIÇOS DE TERCEIROS - PESSOA F</b>		<b>666,00</b>			
<b>3.3.90.39</b>	<b>OUTROS SERVIÇOS DE TERCEIROS - PESSOA JURÍD</b>			<b>622.209,39</b>		
<b>3.3.90.39.01</b>	<b>ASSINATURAS DE PERIÓDICOS E ANUIDADES</b>		<b>50.113,00</b>			
<b>3.3.90.39.05</b>	<b>SERVIÇOS TÉCNICOS PROFISSIONAIS</b>		<b>3.900,00</b>			
<b>3.3.90.39.12</b>	<b>LOCAÇÃO DE MÁQUINAS E EQUIPAMENTOS</b>		<b>705,00</b>			
<b>3.3.90.39.13</b>	<b>LOCAÇÃO BENS MÓVEIS E OUTRAS NATUREZA</b>		<b>124.000,00</b>			
<b>3.3.90.39.14</b>	<b>MANUTENÇÃO E CONSERVAÇÃO DE BENS IMÓV</b>		<b>200,00</b>			
<b>3.3.90.39.15</b>	<b>MANUTENÇÃO E CONSERVAÇÃO DE MÁQUINAS</b>		<b>3.011,00</b>			
<b>3.3.90.39.16</b>	<b>MANUTENÇÃO E CONSERVAÇÃO DE VEÍCULOS</b>		<b>17.592,00</b>			
<b>3.3.90.39.17</b>	<b>MANUTENÇÃO E CONSERVAÇÃO DE BENS MÓV</b>		<b>8.892,00</b>			
<b>3.3.90.39.23</b>	<b>JUROS</b>		<b>8.686,45</b>			
<b>3.3.90.39.26</b>	<b>PROGRAMA DE ALIMENTAÇÃO DO TRABALHAD</b>		<b>4.258,93</b>			
<b>3.3.90.39.27</b>	<b>FORNECIMENTO DE ALIMENTAÇÃO</b>		<b>1.300,00</b>			
<b>3.3.90.39.29</b>	<b>SERVIÇOS DE ENERGIA ELÉTRICA</b>		<b>248.258,23</b>			
<b>3.3.90.39.30</b>	<b>SERVIÇOS DE ÁGUA E ESGOTO</b>		<b>29.437,05</b>			
<b>3.3.90.39.33</b>	<b>SERVIÇOS DE COMUNICAÇÃO EM GERAL</b>		<b>44,45</b>			
<b>3.3.90.39.39</b>	<b>SERVIÇOS DE TELECOMUNICAÇÕES (EXCETO C</b>		<b>7.440,77</b>			
<b>3.3.90.39.48</b>	<b>SEGUROS EM GERAL</b>		<b>10.528,98</b>			

**PREFEITURA MUN. DE MARCOS PARENTE**

Praça Dyrmo Pires Ferreira  
06554133/0001-96

Balanco Exercício: 2020

**ANEXO 02 - NATUREZA DA DESPESA POR SUBUNIDADE CONSOLIDADO**

Página 7

CODIGO	ESPECIFICACAO	DESDOBRO	ELEMENTO	MODALIDADE	GRUPO	CATEGORIA ECONOMICA
<b>02</b>	<b>PODER EXECUTIVO</b>					
<b>02 02</b>	<b>UNIDADE ADMINISTRATIVA DE ATIVIDADE MEIO</b>					
<b>02 02 02</b>	<b>SECRETARIA MUN. DE ADMINISTRAÇÃO</b>					<b>2.370.001,66</b>
<b>3</b>	<b>DESPESAS CORRENTES</b>					<b>2.358.246,69</b>
<b>3.3</b>	<b>OUTRAS DESPESAS CORRENTES</b>					<b>1.787.263,50</b>
<b>3.3.90</b>	<b>APLICAÇÕES DIRETAS</b>					<b>1.787.263,50</b>
<b>3.3.90.39</b>	<b>OUTROS SERVIÇOS DE TERCEIROS - PESSOA JURÍD</b>		<b>622.209,39</b>			
3.3.90.39.55	FRETES E TRANSPORTES DE ENCOMENDAS		1.000,00			
3.3.90.39.57	SERVIÇO DE APOIO ADMINISTRATIVO, TÉCNIC		13.170,00			
3.3.90.39.58	HOSPEDAGENS		21.656,00			
3.3.90.39.59	SERVIÇOS BANCÁRIOS		49.107,90			
3.3.90.39.70	SERVIÇOS DE PUBLICIDADE INSTITUCIONAL		367,73			
3.3.90.39.71	SERVICOS DE PUBLICIDADE DE UTILIDADE PUB		2.400,00			
3.3.90.39.78	LIMPEZA E CONSERVACAO		2.650,00			
3.3.90.39.90	SERVICOS DE PUBLICIDADE		13.489,90			
<b>3.3.90.40</b>	<b>SERVIÇOS DE TECNOLOGIA DA INFORMAÇÃO E COM</b>			<b>33.835,00</b>		
3.3.90.40.06	LOCACAO DE SOFTWARES		14.200,00			
3.3.90.40.15	MANUTENCAO DE SOFTWARE		8.600,00			
3.3.90.40.17	HOSPEDAGEM DE SISTEMAS E COMUNICAÇÃO		10.810,00			
3.3.90.40.99	OUTROS SERVICOS DE TIC		225,00			
<b>3.3.90.47</b>	<b>OBRIGAÇÕES TRIBUTÁRIAS E CONTRIBUTIVAS</b>			<b>94,59</b>		
3.3.90.47.15	PIS/PASEP		94,59			
<b>3.3.90.92</b>	<b>DESPESAS DE EXERCÍCIOS ANTERIORES</b>			<b>3.388,84</b>		
3.3.90.92.36	OUTROS SERVICOS DE TERCEIROS - PESSOA F		0,00			
3.3.90.92.39	OUTROS SERVICOS DE TERCEIROS - PJ		3.388,84			
<b>3.3.90.93</b>	<b>INDENIZAÇÕES E RESTITUIÇÕES</b>			<b>157.123,34</b>		
3.3.90.93.02	RESTITUICOES		157.123,34			
<b>4</b>	<b>DESPESAS DE CAPITAL</b>					<b>11.754,97</b>
<b>4.4</b>	<b>INVESTIMENTOS</b>					<b>11.754,97</b>
<b>4.4.90</b>	<b>APLICAÇÕES DIRETAS</b>				<b>11.754,97</b>	
<b>4.4.90.52</b>	<b>EQUIPAMENTOS E MATERIAL PERMANENTE</b>			<b>11.754,97</b>		
4.4.90.52.18	MÁQUINAS, UTENSÍLIOS E EQUIPAMENTOS DIVI		8.629,00			
4.4.90.52.19	EQUIPAMENTOS DE PROCESSAMENTO DE DAD		625,97			
4.4.90.52.24	MOBILIÁRIO EM GERAL		2.500,00			

**PREFEITURA MUN. DE MARCOS PARENTE**

Praça Dyrmo Pires Ferreira  
06554133/0001-96

Balanco Exercício: 2020

**ANEXO 02 - NATUREZA DA DESPESA POR SUBUNIDADE CONSOLIDADO**

Página 8

CODIGO	ESPECIFICACAO	DESDOBRO	ELEMENTO	MODALIDADE	GRUPO	CATEGORIA ECONOMICA
<b>02</b>	<b>PODER EXECUTIVO</b>					
<b>02 03</b>	<b>SECRETARIA MUN. DE AGRICULTURA, REC. HÍDRICOS</b>					
<b>02 03 00</b>	<b>SECRETARIA MUN. DE AGRICULTURA E RECURSOS HÍDRICOS</b>					<b>74.464,00</b>
<b>3</b>	<b>DESPESAS CORRENTES</b>					<b>74.464,00</b>
<b>3.1</b>	<b>PESSOAL E ENCARGOS SOCIAIS</b>					<b>48.000,00</b>
<b>3.1.90</b>	<b>APLICAÇÕES DIRETAS</b>				<b>48.000,00</b>	
<b>3.1.90.11</b>	<b>VENCIMENTOS E VANTAGENS FIXAS - PESSOAL CIVIL</b>			<b>48.000,00</b>		
3.1.90.11.01	VENCIMENTOS E SALARIOS		21.000,00			
3.1.90.11.75	SUBSIDIOS - AGENTES POLÍTICOS		27.000,00			
<b>3.3</b>	<b>OUTRAS DESPESAS CORRENTES</b>					<b>26.464,00</b>
<b>3.3.90</b>	<b>APLICAÇÕES DIRETAS</b>				<b>26.464,00</b>	
<b>3.3.90.14</b>	<b>DIÁRIAS - CIVIL</b>			<b>380,00</b>		
3.3.90.14.01	DIARIAS - NO PAIS (DENTRO DO ESTADO)		380,00			
<b>3.3.90.36</b>	<b>OUTROS SERVIÇOS DE TERCEIROS - PESSOA FÍSICA</b>			<b>25.404,00</b>		
3.3.90.36.17	MANUTENÇÃO E CONSERVAÇÃO DE VEÍCULOS		350,00			
3.3.90.36.18	MANUTENÇÃO E CONSERVAÇÃO DE BENS MÓV		960,00			
3.3.90.36.19	MANUTENÇÃO E CONSERVAÇÃO DE BENS IMÓV		1.900,00			
3.3.90.36.27	SERVIÇO DE APOIO ADMINISTRATIVO, TÉCNIC		22.194,00			
<b>3.3.90.39</b>	<b>OUTROS SERVIÇOS DE TERCEIROS - PESSOA JURÍD</b>			<b>680,00</b>		
3.3.90.39.48	SEGUROS EM GERAL		680,00			


**PREFEITURA MUN. DE MARCOS PARENTE**

Praça Dyrmo Pires Ferreira

06554133/0001-96

Balanço Exercício: 2020

**ANEXO 02 - NATUREZA DA DESPESA POR SUBUNIDADE  
CONSOLIDADO**

Página 9

CODIGO	ESPECIFICACAO	DESDOBRO	ELEMENTO	MODALIDADE	GRUPO	CATEGORIA ECONOMICA
<b>02</b>	<b>PODER EXECUTIVO</b>					
<b>02 04</b>	<b>SECRETARIA MUNICIPAL DE EDUCAÇÃO</b>					
<b>02 04 00</b>	<b>SECRETARIA MUNICIPAL DE EDUCAÇÃO</b>					<b>1.072.428,81</b>
<b>3</b>	<b>DESPESAS CORRENTES</b>					<b>321.093,45</b>
<b>3.1</b>	<b>PESSOAL E ENCARGOS SOCIAIS</b>					<b>36.000,00</b>
<b>3.1.90</b>	<b>APLICAÇÕES DIRETAS</b>				<b>36.000,00</b>	
<b>3.1.90.11</b>	<b>VENCIMENTOS E VANTAGENS FIXAS - PESSOAL CIVIL</b>			<b>36.000,00</b>		
3.1.90.11.01	VENCIMENTOS E SALARIOS		10.800,00			
3.1.90.11.43	13 SALARIO		2.700,00			
3.1.90.11.45	FERIAS - ABONO CONSTITUCIONAL		900,00			
3.1.90.11.75	SUBSIDIOS - AGENTES POLÍTICOS		21.600,00			
<b>3.3</b>	<b>OUTRAS DESPESAS CORRENTES</b>					<b>285.093,45</b>
<b>3.3.90</b>	<b>APLICAÇÕES DIRETAS</b>				<b>285.093,45</b>	
<b>3.3.90.14</b>	<b>DIÁRIAS - CIVIL</b>			<b>5.640,00</b>		
3.3.90.14.01	DIARIAS - NO PAIS (DENTRO DO ESTADO)		5.640,00			
<b>3.3.90.30</b>	<b>MATERIAL DE CONSUMO</b>			<b>130.368,87</b>		
3.3.90.30.01	COMBUSTÍVEIS E LUBRIFICANTES AUTOMOTIV		2.970,20			
3.3.90.30.04	GÁS ENGARRAFADO		885,00			
3.3.90.30.07	GÊNEROS DE ALIMENTAÇÃO		69.429,05			
3.3.90.30.16	MATERIAL DE EXPEDIENTE		17.203,93			
3.3.90.30.17	MATERIAL DE PROCESSAMENTO DE DADOS		150,00			
3.3.90.30.21	MATERIAL DE COPA E COZINHA		8.491,46			
3.3.90.30.22	MATERIAL DE LIMPEZA E PRODUÇÃO DE HIGIE		4.186,79			
3.3.90.30.23	MATERIAL DE UNIFORMES, TECIDOS E AVIAMEI		764,40			
3.3.90.30.24	MATERIAL PARA MANUTENÇÃO DE BENS IMÓVE		4.615,20			
3.3.90.30.26	MATERIAL ELÉTRICO E ELETRÔNICO		4.256,84			
3.3.90.30.39	MATERIAL PARA MANUTENÇÃO DE VEÍCULOS		17.416,00			
<b>3.3.90.36</b>	<b>OUTROS SERVIÇOS DE TERCEIROS - PESSOA FÍSICA</b>			<b>109.649,27</b>		
3.3.90.36.06	SERVIÇOS TÉCNICOS PROFISSIONAIS		7.813,39			
3.3.90.36.16	MANUTENÇÃO E CONSERVAÇÃO DE EQUIPAME		175,00			
3.3.90.36.17	MANUTENÇÃO E CONSERVAÇÃO DE VEÍCULOS		1.980,00			
3.3.90.36.18	MANUTENÇÃO E CONSERVAÇÃO DE BENS MÓV		1.110,00			
3.3.90.36.19	MANUTENÇÃO E CONSERVAÇÃO DE BENS IMÓV		5.810,00			
3.3.90.36.22	SERVIÇOS DE LIMPEZA E CONSERVAÇÃO		4.390,00			
3.3.90.36.27	SERVIÇO DE APOIO ADMINISTRATIVO, TÉCNIC		88.190,88			
3.3.90.36.51	SERVICOS DE PUBLICIDADE DE UTILIDADE PUB		180,00			
<b>3.3.90.39</b>	<b>OUTROS SERVIÇOS DE TERCEIROS - PESSOA JURÍD</b>			<b>34.265,31</b>		
3.3.90.39.01	ASSINATURAS DE PERIÓDICOS E ANUIDADES		658,00			
3.3.90.39.05	SERVIÇOS TÉCNICOS PROFISSIONAIS		2.600,00			
3.3.90.39.13	LOCAÇÃO BENS MÓVEIS E OUTRAS NATUREZA		6.761,85			
3.3.90.39.16	MANUTENÇÃO E CONSERVAÇÃO DE VEÍCULOS		7.701,00			
3.3.90.39.29	SERVIÇOS DE ENERGIA ELÉTRICA		13.445,99			
3.3.90.39.30	SERVIÇOS DE ÁGUA E ESGOTO		1.898,47			
3.3.90.39.78	LIMPEZA E CONSERVACAO		1.200,00			
<b>3.3.90.40</b>	<b>SERVIÇOS DE TECNOLOGIA DA INFORMAÇÃO E COM</b>			<b>5.170,00</b>		
3.3.90.40.17	HOSPEDAGEM DE SISTEMAS E COMUNICAÇÃO		5.170,00			
<b>4</b>	<b>DESPESAS DE CAPITAL</b>					<b>751.335,36</b>
<b>4.4</b>	<b>INVESTIMENTOS</b>					<b>751.335,36</b>
<b>4.4.90</b>	<b>APLICAÇÕES DIRETAS</b>				<b>751.335,36</b>	
<b>4.4.90.51</b>	<b>OBRAS E INSTALAÇÕES</b>			<b>298.335,36</b>		
4.4.90.51.91	OBRAS EM ANDAMENTO		298.335,36			
<b>4.4.90.52</b>	<b>EQUIPAMENTOS E MATERIAL PERMANENTE</b>			<b>453.000,00</b>		
4.4.90.52.27	VEÍCULOS DIVERSOS		453.000,00			

**PREFEITURA MUN. DE MARCOS PARENTE**

Praça Dyrmo Pires Ferreira

06554133/0001-96

Balanco Exercício: 2020

**ANEXO 02 - NATUREZA DA DESPESA POR SUBUNIDADE CONSOLIDADO**

Página 10

CODIGO	ESPECIFICACAO	DESDOBRO	ELEMENTO	MODALIDADE	GRUPO	CATEGORIA ECONOMICA
<b>02</b>	<b>PODER EXECUTIVO</b>					
<b>02 05</b>	<b>FUNDO DE DES. EDUC. E VALOR MAGISTÉRIO - FUNDEB</b>					
<b>02 05 00</b>	<b>FUNDO DE DES. EDUC. E VALOR MAGISTÉRIO - FUNDEB</b>					<b>4.097.573,50</b>
<b>3</b>	<b>DESPESAS CORRENTES</b>					<b>4.097.573,50</b>
<b>3.1</b>	<b>PESSOAL E ENCARGOS SOCIAIS</b>				<b>3.959.865,28</b>	
<b>3.1.90</b>	<b>APLICAÇÕES DIRETAS</b>			<b>3.959.865,28</b>		
<b>3.1.90.11</b>	<b>VENCIMENTOS E VANTAGENS FIXAS - PESSOAL CIVIL</b>		<b>3.335.260,82</b>			
<b>3.1.90.11.01</b>	<b>VENCIMENTOS E SALARIOS</b>	<b>2.596.409,47</b>				
<b>3.1.90.11.43</b>	<b>13 SALARIO</b>	<b>211.189,17</b>				
<b>3.1.90.11.45</b>	<b>FERIAS - ABONO CONSTITUCIONAL</b>	<b>99.820,88</b>				
<b>3.1.90.11.51</b>	<b>OUTROS ADICIONAIS, VANTAGENS, GRATIFICA</b>	<b>427.841,30</b>				
<b>3.1.90.13</b>	<b>OBRIGAÇÕES PATRONAIS</b>		<b>618.723,00</b>			
<b>3.1.90.13.02</b>	<b>CONTRIBUICOES PREVIDENCIARIAS - INSS</b>	<b>618.723,00</b>				
<b>3.1.90.91</b>	<b>SENTENÇAS JUDICIAIS</b>		<b>5.881,46</b>			
<b>3.1.90.91.03</b>	<b>PRECATORIOS JUDICIAS</b>	<b>5.881,46</b>				
<b>3.3</b>	<b>OUTRAS DESPESAS CORRENTES</b>				<b>137.708,22</b>	
<b>3.3.90</b>	<b>APLICAÇÕES DIRETAS</b>			<b>137.708,22</b>		
<b>3.3.90.30</b>	<b>MATERIAL DE CONSUMO</b>		<b>14.358,26</b>			
<b>3.3.90.30.01</b>	<b>COMBUSTÍVEIS E LUBRIFICANTES AUTOMOTIV</b>	<b>9.377,00</b>				
<b>3.3.90.30.16</b>	<b>MATERIAL DE EXPEDIENTE</b>	<b>4.981,26</b>				
<b>3.3.90.35</b>	<b>SERVIÇOS DE CONSULTORIA</b>		<b>60.000,00</b>			
<b>3.3.90.35.03</b>	<b>DEMAIS CONSULTORIAS TECNICAS</b>	<b>60.000,00</b>				
<b>3.3.90.39</b>	<b>OUTROS SERVIÇOS DE TERCEIROS - PESSOA JURID</b>		<b>63.349,96</b>			
<b>3.3.90.39.29</b>	<b>SERVIÇOS DE ENERGIA ELÉTRICA</b>	<b>37.427,44</b>				
<b>3.3.90.39.30</b>	<b>SERVIÇOS DE ÁGUA E ESGOTO</b>	<b>25.922,52</b>				
<b>4</b>	<b>DESPESAS DE CAPITAL</b>					<b>0,00</b>
<b>4.4</b>	<b>INVESTIMENTOS</b>				<b>0,00</b>	
<b>4.4.90</b>	<b>APLICAÇÕES DIRETAS</b>			<b>0,00</b>		
<b>4.4.90.52</b>	<b>EQUIPAMENTOS E MATERIAL PERMANENTE</b>			<b>0,00</b>		
<b>4.4.90.52.27</b>	<b>VEÍCULOS DIVERSOS</b>		<b>0,00</b>			



**PREFEITURA MUN. DE MARCOS PARENTE**

Praça Dyrmo Pires Ferreira

06554133/0001-96

Balanco Exercício: 2020

**ANEXO 02 - NATUREZA DA DESPESA POR SUBUNIDADE CONSOLIDADO**

Página 11

CODIGO	ESPECIFICACAO	DESDOBRO	ELEMENTO	MODALIDADE	GRUPO	CATEGORIA ECONOMICA
<b>02</b>	<b>PODER EXECUTIVO</b>					
<b>02 06</b>	<b>SECRETARIA MUN. DE OBRAS, INFRAESTRUTURA E SERVIÇO</b>					
<b>02 06 00</b>	<b>SECRETARIA MUN. DE OBRAS, INFRAESTRUTURA E SERVIÇO</b>					<b>1.097.719,56</b>
<b>3</b>	<b>DESPESAS CORRENTES</b>					<b>530.450,27</b>
<b>3.1</b>	<b>PESSOAL E ENCARGOS SOCIAIS</b>				<b>65.024,00</b>	
<b>3.1.90</b>	<b>APLICAÇÕES DIRETAS</b>			<b>65.024,00</b>		
<b>3.1.90.11</b>	<b>VENCIMENTOS E VANTAGENS FIXAS - PESSOAL CIVIL</b>		<b>65.024,00</b>			
<b>3.1.90.11.01</b>	<b>VENCIMENTOS E SALARIOS</b>	<b>36.224,00</b>				
<b>3.1.90.11.43</b>	<b>13 SALARIO</b>	<b>2.700,00</b>				
<b>3.1.90.11.45</b>	<b>FERIAS - ABONO CONSTITUCIONAL</b>	<b>1.800,00</b>				
<b>3.1.90.11.75</b>	<b>SUBSIDIOS - AGENTES POLÍTICOS</b>	<b>24.300,00</b>				
<b>3.3</b>	<b>OUTRAS DESPESAS CORRENTES</b>				<b>465.426,27</b>	
<b>3.3.90</b>	<b>APLICAÇÕES DIRETAS</b>			<b>465.426,27</b>		
<b>3.3.90.30</b>	<b>MATERIAL DE CONSUMO</b>		<b>8.494,00</b>			
<b>3.3.90.30.39</b>	<b>MATERIAL PARA MANUTENÇÃO DE VEÍCULOS</b>	<b>8.494,00</b>				
<b>3.3.90.36</b>	<b>OUTROS SERVIÇOS DE TERCEIROS - PESSOA FÍSICA</b>		<b>8.710,00</b>			
<b>3.3.90.36.19</b>	<b>MANUTENÇÃO E CONSERVAÇÃO DE BENS IMÓV</b>	<b>1.370,00</b>				
<b>3.3.90.36.22</b>	<b>SERVIÇOS DE LIMPEZA E CONSERVAÇÃO</b>	<b>800,00</b>				
<b>3.3.90.36.27</b>	<b>SERVIÇO DE APOIO ADMINISTRATIVO, TÉCNIC</b>	<b>6.540,00</b>				
<b>3.3.90.39</b>	<b>OUTROS SERVIÇOS DE TERCEIROS - PESSOA JURID</b>		<b>448.222,27</b>			
<b>3.3.90.39.16</b>	<b>MANUTENÇÃO E CONSERVAÇÃO DE VEÍCULOS</b>	<b>640,00</b>				
<b>3.3.90.39.29</b>	<b>SERVIÇOS DE ENERGIA ELÉTRICA</b>	<b>26.891,99</b>				
<b>3.3.90.39.57</b>	<b>SERVIÇO DE APOIO ADMINISTRATIVO, TÉCNIC</b>	<b>1.663,36</b>				
<b>3.3.90.39.78</b>	<b>LIMPEZA E CONSERVACAO</b>	<b>419.026,92</b>				
<b>4</b>	<b>DESPESAS DE CAPITAL</b>					<b>567.269,29</b>
<b>4.4</b>	<b>INVESTIMENTOS</b>				<b>567.269,29</b>	
<b>4.4.90</b>	<b>APLICAÇÕES DIRETAS</b>			<b>567.269,29</b>		
<b>4.4.90.51</b>	<b>OBRAS E INSTALAÇÕES</b>		<b>567.269,29</b>			
<b>4.4.90.51.91</b>	<b>OBRAS EM ANDAMENTO</b>	<b>567.269,29</b>				


**PREFEITURA MUN. DE MARCOS PARENTE**

 Praça Dyrmo Pires Ferreira  
 06554133/0001-96

Balanço Exercício: 2020

**ANEXO 02 - NATUREZA DA DESPESA POR SUBUNIDADE  
 CONSOLIDADO**

Página 12

CODIGO	ESPECIFICACAO	DESDOBRO	ELEMENTO	MODALIDADE	GRUPO	CATEGORIA ECONOMICA
<b>02</b>	<b>PODER EXECUTIVO</b>					
<b>02 07</b>	<b>SECRETARIA MUNICIPAL DE SAÚDE</b>					
<b>02 07 00</b>	<b>SECRETARIA MUNICIPAL DE SAÚDE - FMS</b>					<b>166.300,19</b>
<b>3</b>	<b>DESPESAS CORRENTES</b>					<b>166.300,19</b>
<b>3.1</b>	<b>PESSOAL E ENCARGOS SOCIAIS</b>					<b>50.196,08</b>
<b>3.1.90</b>	<b>APLICAÇÕES DIRETAS</b>				<b>50.196,08</b>	
<b>3.1.90.11</b>	<b>VENCIMENTOS E VANTAGENS FIXAS - PESSOAL CIVIL</b>			<b>15.109,51</b>		
3.1.90.11.01	VENCIMENTOS E SALARIOS	14.167,25				
3.1.90.11.10	ADICIONAL DE INSALUBRIDADE	412,97				
3.1.90.11.45	FERIAS - ABONO CONSTITUCIONAL	529,29				
3.1.90.13	OBRIGAÇÕES PATRONAIS		35.086,57			
3.1.90.13.02	CONTRIBUIÇÕES PREVIDENCIARIAS - INSS	35.086,57				
<b>3.3</b>	<b>OUTRAS DESPESAS CORRENTES</b>					<b>116.104,11</b>
<b>3.3.90</b>	<b>APLICAÇÕES DIRETAS</b>				<b>116.104,11</b>	
<b>3.3.90.14</b>	<b>DIÁRIAS - CIVIL</b>			<b>5.620,00</b>		
3.3.90.14.01	DIARIAS - NO PAIS (DENTRO DO ESTADO)	5.620,00				
<b>3.3.90.30</b>	<b>MATERIAL DE CONSUMO</b>			<b>26.457,57</b>		
3.3.90.30.01	COMBUSTÍVEIS E LUBRIFICANTES AUTOMOTIV	16.385,00				
3.3.90.30.07	GÊNEROS DE ALIMENTAÇÃO	1.260,39				
3.3.90.30.22	MATERIAL DE LIMPEZA E PRODUÇÃO DE HIGIE	2.163,06				
3.3.90.30.26	MATERIAL ELÉTRICO E ELETRÔNICO	159,12				
3.3.90.30.39	MATERIAL PARA MANUTENÇÃO DE VEÍCULOS	6.490,00				
<b>3.3.90.36</b>	<b>OUTROS SERVIÇOS DE TERCEIROS - PESSOA FÍSICA</b>			<b>56.849,34</b>		
3.3.90.36.27	SERVIÇO DE APOIO ADMINISTRATIVO, TÉCNIC	6.497,97				
3.3.90.36.30	SERVIÇOS MEDICOS E ODONTOLÓGICOS	50.351,37				
<b>3.3.90.39</b>	<b>OUTROS SERVIÇOS DE TERCEIROS - PESSOA JURÍD</b>			<b>27.177,20</b>		
3.3.90.39.29	SERVIÇOS DE ENERGIA ELÉTRICA	15.374,64				
3.3.90.39.30	SERVIÇOS DE ÁGUA E ESGOTO	807,56				
3.3.90.39.50	SERVIÇO MEDICO-HOSPITALAR, ODONTOLÓGIC	1.800,00				
3.3.90.39.58	HOSPEDAGENS	9.195,00				

**PREFEITURA MUN. DE MARCOS PARENTE**

Praça Dyrmo Pires Ferreira

06554133/0001-96

Balanco Exercício: 2020

**ANEXO 02 - NATUREZA DA DESPESA POR SUBUNIDADE CONSOLIDADO**

Página 13

CODIGO	ESPECIFICACAO	DESDOBRO	ELEMENTO	MODALIDADE	GRUPO	CATEGORIA ECONOMICA
<b>02</b>	<b>PODER EXECUTIVO</b>					
<b>02 08</b>	<b>FUNDO MUNICIPAL DE SAÚDE - FMS</b>					
<b>02 08 00</b>	<b>FUNDO MUNICIPAL DE SAÚDE - FMS</b>					<b>3.944.337,12</b>
<b>3</b>	<b>DESPESAS CORRENTES</b>					<b>3.767.260,33</b>
<b>3.1</b>	<b>PESSOAL E ENCARGOS SOCIAIS</b>					<b>1.855.671,33</b>
<b>3.1.90</b>	<b>APLICAÇÕES DIRETAS</b>					<b>1.855.671,33</b>
<b>3.1.90.11</b>	<b>VENCIMENTOS E VANTAGENS FIXAS - PESSOAL CIVIL</b>			<b>1.414.040,55</b>		
3.1.90.11.01	VENCIMENTOS E SALARIOS	1.287.146,46				
3.1.90.11.10	ADICIONAL DE INSALUBRIDADE	9.498,31				
3.1.90.11.43	13 SALARIO	101.986,40				
3.1.90.11.45	FERIAS - ABONO CONSTITUCIONAL	15.409,38				
<b>3.1.90.13</b>	<b>OBRIGAÇÕES PATRONAIS</b>			<b>374.308,12</b>		
3.1.90.13.02	CONTRIBUICOES PREVIDENCIARIAS - INSS	374.308,12				
<b>3.1.90.16</b>	<b>OUTRAS DESPESAS VARIÁVEIS - PESSOAL CIVIL</b>			<b>67.322,66</b>		
3.1.90.16.36	ADICIONAL POR PLANTAO HOSPITALAR	9.332,13				
3.1.90.16.44	SERVICOS EXTRAORDINARIOS	22.490,53				
3.1.90.16.76	AUXILIO MORADIA	35.500,00				
<b>3.3</b>	<b>OUTRAS DESPESAS CORRENTES</b>					<b>1.911.589,00</b>
<b>3.3.90</b>	<b>APLICAÇÕES DIRETAS</b>					<b>1.911.589,00</b>
<b>3.3.90.14</b>	<b>DIÁRIAS - CIVIL</b>			<b>32.740,00</b>		
3.3.90.14.01	DIARIAS - NO PAIS (DENTRO DO ESTADO)	32.740,00				
<b>3.3.90.30</b>	<b>MATERIAL DE CONSUMO</b>			<b>738.809,80</b>		
3.3.90.30.01	COMBUSTÍVEIS E LUBRIFICANTES AUTOMOTIV	149.409,00				
3.3.90.30.04	GÁS ENGARRAFADO	9.090,00				
3.3.90.30.06	ALIMENTOS PARA ANIMAIS	2.181,38				
3.3.90.30.07	GÊNEROS DE ALIMENTAÇÃO	32.182,56				
3.3.90.30.09	MATERIAL FARMACOLOGICO	88.167,43				
3.3.90.30.10	MATERIAL ODONTOLOGICO	3.321,93				
3.3.90.30.11	MATERIAL QUÍMICO	21.745,00				
3.3.90.30.16	MATERIAL DE EXPEDIENTE	15.186,57				
3.3.90.30.17	MATERIAL DE PROCESSAMENTO DE DADOS	1.197,30				
3.3.90.30.21	MATERIAL DE COPA E COZINHA	4.626,88				
3.3.90.30.22	MATERIAL DE LIMPEZA E PRODUÇÃO DE HIGIE	15.136,96				
3.3.90.30.23	MATERIAL DE UNIFORMES, TECIDOS E AVIAME	5.361,96				
3.3.90.30.24	MATERIAL PARA MANUTENÇÃO DE BENS IMÓV	9.819,57				
3.3.90.30.26	MATERIAL ELÉTRICO E ELETRÔNICO	3.952,08				
3.3.90.30.28	MATERIAL DE PROTEÇÃO E SEGURANÇA	85.284,10				
3.3.90.30.35	MATERIAL LABORATORIAL	26.500,00				
3.3.90.30.36	MATERIAL HOSPITALAR	224.797,64				
3.3.90.30.39	MATERIAL PARA MANUTENÇÃO DE VEÍCULOS	40.849,44				
<b>3.3.90.36</b>	<b>OUTROS SERVIÇOS DE TERCEIROS - PESSOA FÍSICA</b>			<b>939.977,43</b>		
3.3.90.36.06	SERVIÇOS TÉCNICOS PROFISSIONAIS	139.752,40				
3.3.90.36.16	MANUTENÇÃO E CONSERVAÇÃO DE EQUIPAME	1.890,00				
3.3.90.36.17	MANUTENÇÃO E CONSERVAÇÃO DE VEÍCULOS	1.312,63				
3.3.90.36.18	MANUTENÇÃO E CONSERVAÇÃO DE BENS MÓV	400,00				
3.3.90.36.19	MANUTENÇÃO E CONSERVAÇÃO DE BENS IMÓV	2.010,00				
3.3.90.36.22	SERVIÇOS DE LIMPEZA E CONSERVAÇÃO	600,00				
3.3.90.36.25	SERVIÇO DE SELEÇÃO E TREINAMENTO	2.700,00				
3.3.90.36.27	SERVIÇO DE APOIO ADMINISTRATIVO, TÉCNIC	156.087,43				
3.3.90.36.30	SERVICOS MEDICOS E ODONTOLOGICOS	632.569,97				
3.3.90.36.51	SERVICOS DE PUBLICIDADE DE UTILIDADE PUB	1.045,00				
3.3.90.36.99	OUTROS SERVIÇOS DE TERCEIROS - PESSOA F	1.610,00				
<b>3.3.90.39</b>	<b>OUTROS SERVIÇOS DE TERCEIROS - PESSOA JURÍD</b>			<b>195.136,77</b>		
3.3.90.39.14	MANUTENÇÃO E CONSERVAÇÃO DE BENS IMÓV	70.525,15				
3.3.90.39.15	MANUTENÇÃO E CONSERVAÇÃO DE MÁQUINAS	35.018,00				
3.3.90.39.16	MANUTENÇÃO E CONSERVAÇÃO DE VEÍCULOS	3.880,00				
3.3.90.39.23	JUROS	243,57				
3.3.90.39.29	SERVIÇOS DE ENERGIA ELÉTRICA	22.835,94				
3.3.90.39.30	SERVIÇOS DE ÁGUA E ESGOTO	17.251,42				
3.3.90.39.34	SERVIÇO DE SELEÇÃO E TREINAMENTO	4.700,00				
3.3.90.39.40	SERVIÇOS DE ÁUDIO, VÍDEO E FOTO	200,00				
3.3.90.39.44	SERVIÇOS GRÁFICOS	1.665,00				
3.3.90.39.48	SEGUROS EM GERAL	6.852,69				
3.3.90.39.50	SERVICO MEDICO-HOSPITALAR, ODONTOLOGIC	5.855,00				
3.3.90.39.57	SERVIÇO DE APOIO ADMINISTRATIVO, TÉCNIC	5.737,50				
3.3.90.39.59	SERVIÇOS BANCÁRIOS	5.218,50				
3.3.90.39.78	LIMPEZA E CONSERVACAO	12.350,00				
3.3.90.39.99	OUTROS SERVIÇOS DE TERCEIROS - PESSOA J	2.804,00				
<b>3.3.90.40</b>	<b>SERVIÇOS DE TECNOLOGIA DA INFORMAÇÃO E COM</b>			<b>4.925,00</b>		
3.3.90.40.17	HOSPEDAGEM DE SISTEMAS E COMUNICAÇÃO	4.700,00				
3.3.90.40.19	SERVICOS TECNICOS PROFISSIONAIS DE TIC	225,00				
<b>4</b>	<b>DESPESAS DE CAPITAL</b>					<b>177.076,79</b>

**PREFEITURA MUN. DE MARCOS PARENTE**

Praça Dyrmo Pires Ferreira

06554133/0001-96

Balanço Exercício: 2020

**ANEXO 02 - NATUREZA DA DESPESA POR SUBUNIDADE CONSOLIDADO**

Página 14

CODIGO	ESPECIFICACAO	DESDOBRO	ELEMENTO	MODALIDADE	GRUPO	CATEGORIA ECONOMICA
<b>02</b>	<b>PODER EXECUTIVO</b>					
<b>02 08</b>	<b>FUNDO MUNICIPAL DE SAÚDE - FMS</b>					
<b>02 08 00</b>	<b>FUNDO MUNICIPAL DE SAÚDE - FMS</b>					<b>3.944.337,12</b>
<b>4</b>	<b>DESPESAS DE CAPITAL</b>					<b>177.076,79</b>
<b>4.4</b>	<b>INVESTIMENTOS</b>					<b>177.076,79</b>
<b>4.4.90</b>	<b>APLICAÇÕES DIRETAS</b>				<b>177.076,79</b>	
<b>4.4.90.52</b>	<b>EQUIPAMENTOS E MATERIAL PERMANENTE</b>				<b>177.076,79</b>	
4.4.90.52.05	APARELHOS E UTENSÍLIOS DOMÉSTICOS		700,00			
4.4.90.52.08	APARELHOS, EQUIPAMENTOS, UTENSÍLIOS MÉI		14.093,11			
4.4.90.52.18	MÁQUINAS, UTENSÍLIOS E EQUIPAMENTOS DIVI		7.760,00			
4.4.90.52.24	MOBILIÁRIO EM GERAL		25.623,68			
4.4.90.52.27	VEÍCULOS DIVERSOS		105.900,00			
4.4.90.52.99	OUTROS MATERIAIS PERMANENTES		23.000,00			

**PREFEITURA MUN. DE MARCOS PARENTE**

Praça Dyrmo Pires Ferreira

06554133/0001-96

Balanço Exercício: 2020

**ANEXO 02 - NATUREZA DA DESPESA POR SUBUNIDADE CONSOLIDADO**

Página 15

CODIGO	ESPECIFICACAO	DESDOBRO	ELEMENTO	MODALIDADE	GRUPO	CATEGORIA ECONOMICA
<b>02</b>	<b>PODER EXECUTIVO</b>					
<b>02 09</b>	<b>SEC. MUN. DE ASS. SOCIAL, CIDADANIA E HABITAÇÃO</b>					
<b>02 09 00</b>	<b>SEC. MUN. DE ASS. SOCIAL, CIDADANIA E HABITAÇÃO</b>					<b>275.544,51</b>
<b>3</b>	<b>DESPESAS CORRENTES</b>					<b>275.544,51</b>
<b>3.1</b>	<b>PESSOAL E ENCARGOS SOCIAIS</b>					<b>215.368,03</b>
<b>3.1.90</b>	<b>APLICAÇÕES DIRETAS</b>				<b>215.368,03</b>	
<b>3.1.90.11</b>	<b>VENCIMENTOS E VANTAGENS FIXAS - PESSOAL CIVIL</b>				<b>215.368,03</b>	
3.1.90.11.01	VENCIMENTOS E SALARIOS		172.649,90			
3.1.90.11.43	13 SALARIO		12.920,68			
3.1.90.11.45	FERIAS - ABONO CONSTITUCIONAL		2.797,45			
3.1.90.11.75	SUBSIDIOS - AGENTES POLÍTICOS		27.000,00			
<b>3.3</b>	<b>OUTRAS DESPESAS CORRENTES</b>					<b>60.176,48</b>
<b>3.3.90</b>	<b>APLICAÇÕES DIRETAS</b>				<b>60.176,48</b>	
<b>3.3.90.14</b>	<b>DIÁRIAS - CIVIL</b>				<b>7.840,00</b>	
3.3.90.14.01	DIARIAS - NO PAIS (DENTRO DO ESTADO)		7.840,00			
<b>3.3.90.36</b>	<b>OUTROS SERVIÇOS DE TERCEIROS - PESSOA FÍSICA</b>				<b>14.365,00</b>	
3.3.90.36.15	LOCAÇÃO DE BENS MÓVEIS E INTANGÍVEIS		2.610,00			
3.3.90.36.19	MANUTENÇÃO E CONSERVAÇÃO DE BENS IMÓV		2.200,00			
3.3.90.36.22	SERVIÇOS DE LIMPEZA E CONSERVAÇÃO		400,00			
3.3.90.36.27	SERVIÇO DE APOIO ADMINISTRATIVO, TÉCNIC		4.905,00			
3.3.90.36.33	FRETES E TRANSPORTES DE ENCOMENDAS		4.250,00			
<b>3.3.90.39</b>	<b>OUTROS SERVIÇOS DE TERCEIROS - PESSOA JURÍD</b>				<b>37.971,48</b>	
3.3.90.39.30	SERVIÇOS DE ÁGUA E ESGOTO		703,14			
3.3.90.39.39	SERVIÇOS DE TELECOMUNICAÇÕES (EXCETO C		311,34			
3.3.90.39.46	SERVIÇOS FUNERÁRIOS		13.475,00			
3.3.90.39.58	HOSPEDAGENS		23.482,00			



**PREFEITURA MUN. DE MARCOS PARENTE**

Praça Dyrmo Pires Ferreira

06554133/0001-96

Balanco Exercício: 2020

**ANEXO 02 - NATUREZA DA DESPESA POR SUBUNIDADE  
CONSOLIDADO**

Página 16

CODIGO	ESPECIFICACAO	DESDOBRO	ELEMENTO	MODALIDADE	GRUPO	CATEGORIA ECONOMICA
<b>02</b>	<b>PODER EXECUTIVO</b>					
<b>02 10</b>	<b>FUNDO MUN. DE ASSISTÊNCIA SOCIAL - FMAS</b>					
<b>02 10 00</b>	<b>FUNDO MUN. DE ASSISTÊNCIA SOCIAL - FMAS</b>					<b>340.264,99</b>
<b>3</b>	<b>DESPESAS CORRENTES</b>					<b>334.854,99</b>
<b>3.1</b>	<b>PESSOAL E ENCARGOS SOCIAIS</b>				<b>30.323,77</b>	
<b>3.1.90</b>	<b>APLICAÇÕES DIRETAS</b>			<b>30.323,77</b>		
<b>3.1.90.13</b>	<b>OBRIGAÇÕES PATRONAIS</b>		<b>30.323,77</b>			
<b>3.1.90.13.02</b>	<b>CONTRIBUICOES PREVIDENCIARIAS - INSS</b>	<b>30.323,77</b>				
<b>3.3</b>	<b>OUTRAS DESPESAS CORRENTES</b>				<b>304.531,22</b>	
<b>3.3.90</b>	<b>APLICAÇÕES DIRETAS</b>			<b>304.531,22</b>		
<b>3.3.90.14</b>	<b>DIÁRIAS - CIVIL</b>		<b>2.940,00</b>			
<b>3.3.90.14.01</b>	<b>DIARIAS - NO PAIS (DENTRO DO ESTADO)</b>	<b>2.940,00</b>				
<b>3.3.90.30</b>	<b>MATERIAL DE CONSUMO</b>		<b>76.943,63</b>			
<b>3.3.90.30.01</b>	<b>COMBUSTÍVEIS E LUBRIFICANTES AUTOMOTIV</b>	<b>16.130,00</b>				
<b>3.3.90.30.02</b>	<b>COMBUSTÍVEIS E LUBRIFICANTES DE AVIAÇÃO</b>	<b>696,37</b>				
<b>3.3.90.30.04</b>	<b>GÁS ENGARRAFADO</b>	<b>505,00</b>				
<b>3.3.90.30.07</b>	<b>GÊNEROS DE ALIMENTAÇÃO</b>	<b>17.955,84</b>				
<b>3.3.90.30.14</b>	<b>MATERIAL EDUCATIVO E ESPORTIVO</b>	<b>4.795,00</b>				
<b>3.3.90.30.15</b>	<b>MATERIAL PARA FESTIVIDADES E HOMENAGEN</b>	<b>599,27</b>				
<b>3.3.90.30.16</b>	<b>MATERIAL DE EXPEDIENTE</b>	<b>14.878,35</b>				
<b>3.3.90.30.21</b>	<b>MATERIAL DE COPA E COZINHA</b>	<b>657,00</b>				
<b>3.3.90.30.22</b>	<b>MATERIAL DE LIMPEZA E PRODUÇÃO DE HIGIE</b>	<b>3.976,92</b>				
<b>3.3.90.30.24</b>	<b>MATERIAL PARA MANUTENÇÃO DE BENS IMÓVE</b>	<b>1.241,71</b>				
<b>3.3.90.30.26</b>	<b>MATERIAL ELÉTRICO E ELETRÔNICO</b>	<b>188,25</b>				
<b>3.3.90.30.27</b>	<b>MATERIAL DE MANOBRA E PATRULHAMENTO</b>	<b>1.800,00</b>				
<b>3.3.90.30.28</b>	<b>MATERIAL DE PROTEÇÃO E SEGURANÇA</b>	<b>1.989,42</b>				
<b>3.3.90.30.36</b>	<b>MATERIAL HOSPITALAR</b>	<b>7.833,00</b>				
<b>3.3.90.30.39</b>	<b>MATERIAL PARA MANUTENÇÃO DE VEÍCULOS</b>	<b>3.260,00</b>				
<b>3.3.90.30.41</b>	<b>MATERIAL PARA UTILIZAÇÃO EM GRÁFICA</b>	<b>437,50</b>				
<b>3.3.90.32</b>	<b>MATERIAL, BEM OU SERVIÇO PARA DISTRIBUIÇÃO GI</b>		<b>7.223,66</b>			
<b>3.3.90.32.03</b>	<b>MATERIAL DESTINADO A ASSISTENCIA SOCIAL</b>	<b>2.325,00</b>				
<b>3.3.90.32.08</b>	<b>MATERIAL DESTINADO A CONTRIBUINTE</b>	<b>4.898,66</b>				
<b>3.3.90.36</b>	<b>OUTROS SERVIÇOS DE TERCEIROS - PESSOA FÍSICA</b>		<b>175.520,45</b>			
<b>3.3.90.36.06</b>	<b>SERVIÇOS TÉCNICOS PROFISSIONAIS</b>	<b>12.073,46</b>				
<b>3.3.90.36.15</b>	<b>LOCAÇÃO DE BENS MÓVEIS E INTANGÍVEIS</b>	<b>915,00</b>				
<b>3.3.90.36.18</b>	<b>MANUTENÇÃO E CONSERVAÇÃO DE BENS MÓV</b>	<b>830,00</b>				
<b>3.3.90.36.19</b>	<b>MANUTENÇÃO E CONSERVAÇÃO DE BENS IMÓV</b>	<b>1.210,00</b>				
<b>3.3.90.36.22</b>	<b>SERVIÇOS DE LIMPEZA E CONSERVAÇÃO</b>	<b>500,00</b>				
<b>3.3.90.36.27</b>	<b>SERVIÇO DE APOIO ADMINISTRATIVO, TÉCNIC</b>	<b>159.891,99</b>				
<b>3.3.90.36.51</b>	<b>SERVICOS DE PUBLICIDADE DE UTILIDADE PUB</b>	<b>100,00</b>				
<b>3.3.90.39</b>	<b>OUTROS SERVIÇOS DE TERCEIROS - PESSOA JURÍD</b>		<b>37.073,48</b>			
<b>3.3.90.39.16</b>	<b>MANUTENÇÃO E CONSERVAÇÃO DE VEÍCULOS</b>	<b>160,00</b>				
<b>3.3.90.39.17</b>	<b>MANUTENÇÃO E CONSERVAÇÃO DE BENS MÓV</b>	<b>125,00</b>				
<b>3.3.90.39.20</b>	<b>FESTIVIDADES E HOMENAGENS</b>	<b>7.500,00</b>				
<b>3.3.90.39.33</b>	<b>SERVIÇOS DE COMUNICAÇÃO EM GERAL</b>	<b>470,00</b>				
<b>3.3.90.39.34</b>	<b>SERVIÇO DE SELEÇÃO E TREINAMENTO</b>	<b>1.950,00</b>				
<b>3.3.90.39.39</b>	<b>SERVIÇOS DE TELECOMUNICAÇÕES (EXCETO C</b>	<b>1.243,10</b>				
<b>3.3.90.39.44</b>	<b>SERVIÇOS GRÁFICOS</b>	<b>135,00</b>				
<b>3.3.90.39.48</b>	<b>SEGUROS EM GERAL</b>	<b>123,08</b>				
<b>3.3.90.39.57</b>	<b>SERVIÇO DE APOIO ADMINISTRATIVO, TÉCNIC</b>	<b>22.040,00</b>				
<b>3.3.90.39.59</b>	<b>SERVIÇOS BANCÁRIOS</b>	<b>2.027,30</b>				
<b>3.3.90.39.78</b>	<b>LIMPEZA E CONSERVACAO</b>	<b>1.300,00</b>				
<b>3.3.90.40</b>	<b>SERVIÇOS DE TECNOLOGIA DA INFORMAÇÃO E COM</b>		<b>4.830,00</b>			
<b>3.3.90.40.17</b>	<b>HOSPEDAGEM DE SISTEMAS E COMUNICAÇÃO</b>	<b>4.700,00</b>				
<b>3.3.90.40.99</b>	<b>OUTROS SERVICOS DE TIC</b>	<b>130,00</b>				
<b>4</b>	<b>DESPESAS DE CAPITAL</b>					<b>5.410,00</b>
<b>4.4</b>	<b>INVESTIMENTOS</b>				<b>5.410,00</b>	
<b>4.4.90</b>	<b>APLICAÇÕES DIRETAS</b>			<b>5.410,00</b>		
<b>4.4.90.52</b>	<b>EQUIPAMENTOS E MATERIAL PERMANENTE</b>		<b>5.410,00</b>			
<b>4.4.90.52.05</b>	<b>APARELHOS E UTENSÍLIOS DOMÉSTICOS</b>	<b>780,00</b>				
<b>4.4.90.52.24</b>	<b>MOBILIÁRIO EM GERAL</b>	<b>4.630,00</b>				

**PREFEITURA MUN. DE MARCOS PARENTE**Praça Dyrmo Pires Ferreira  
06554133/0001-96

Balanço Exercício: 2020

**ANEXO 02 - NATUREZA DA DESPESA POR SUBUNIDADE CONSOLIDADO**

Página 17

CODIGO	ESPECIFICACAO	DESDOBRO	ELEMENTO	MODALIDADE	GRUPO	CATEGORIA ECONOMICA
<b>02</b>	<b>PODER EXECUTIVO</b>					
<b>02 11</b>	<b>SEC. MUN. DE ESPORTE, JUVENTUDE, LAZER E TURISMO</b>					
<b>02 11 00</b>	<b>SEC. MUN. DE ESPORTE, JUVENTUDE, LAZER E TURISMO</b>					<b>317.727,33</b>
<b>3</b>	<b>DESPESAS CORRENTES</b>					<b>162.272,73</b>
<b>3.1</b>	<b>PESSOAL E ENCARGOS SOCIAIS</b>					<b>60.534,00</b>
<b>3.1.90</b>	<b>APLICAÇÕES DIRETAS</b>			60.534,00		
<b>3.1.90.11</b>	<b>VENCIMENTOS E VANTAGENS FIXAS - PESSOAL CIVIL</b>		60.534,00			
<b>3.1.90.11.01</b>	<b>VENCIMENTOS E SALARIOS</b>		36.234,00			
<b>3.1.90.11.75</b>	<b>SUBSIDIOS - AGENTES POLÍTICOS</b>		24.300,00			
<b>3.3</b>	<b>OUTRAS DESPESAS CORRENTES</b>					<b>101.738,73</b>
<b>3.3.90</b>	<b>APLICAÇÕES DIRETAS</b>			101.738,73		
<b>3.3.90.14</b>	<b>DIÁRIAS - CIVIL</b>			3.000,00		
<b>3.3.90.14.01</b>	<b>DIARIAS - NO PAIS (DENTRO DO ESTADO)</b>		3.000,00			
<b>3.3.90.30</b>	<b>MATERIAL DE CONSUMO</b>			5.424,50		
<b>3.3.90.30.14</b>	<b>MATERIAL EDUCATIVO E ESPORTIVO</b>		5.424,50			
<b>3.3.90.31</b>	<b>PREMIAÇÕES CULTURAIS, ARTÍSTICAS, CIENTÍFICAS,</b>			1.100,00		
<b>3.3.90.31.01</b>	<b>PREMIAÇÕES CULTURAIS, ARTÍSTICAS, CIENTÍF</b>		1.100,00			
<b>3.3.90.36</b>	<b>OUTROS SERVIÇOS DE TERCEIROS - PESSOA FÍSICA</b>			150,00		
<b>3.3.90.36.15</b>	<b>LOCAÇÃO DE BENS MÓVEIS E INTANGÍVEIS</b>		150,00			
<b>3.3.90.39</b>	<b>OUTROS SERVIÇOS DE TERCEIROS - PESSOA JURÍD</b>			92.064,23		
<b>3.3.90.39.14</b>	<b>MANUTENÇÃO E CONSERVAÇÃO DE BENS IMÓV</b>		92.064,23			
<b>4</b>	<b>DESPESAS DE CAPITAL</b>					<b>155.454,60</b>
<b>4.4</b>	<b>INVESTIMENTOS</b>					<b>155.454,60</b>
<b>4.4.90</b>	<b>APLICAÇÕES DIRETAS</b>			155.454,60		
<b>4.4.90.51</b>	<b>OBRAS E INSTALAÇÕES</b>			155.454,60		
<b>4.4.90.51.80</b>	<b>ESTUDOS E PROJETOS</b>		13.500,00			
<b>4.4.90.51.91</b>	<b>OBRAS EM ANDAMENTO</b>		141.954,60			

**PREFEITURA MUN. DE MARCOS PARENTE**Praça Dyrmo Pires Ferreira  
06554133/0001-96

Balanço Exercício: 2020

**ANEXO 02 - NATUREZA DA DESPESA POR SUBUNIDADE CONSOLIDADO**

Página 18

CODIGO	ESPECIFICACAO	DESDOBRO	ELEMENTO	MODALIDADE	GRUPO	CATEGORIA ECONOMICA
<b>02</b>	<b>PODER EXECUTIVO</b>					
<b>02 12</b>	<b>SECRETARIA MUNICIPAL DE CULTURA</b>					
<b>02 12 00</b>	<b>SECRETARIA MUNICIPAL DE CULTURA</b>					<b>20.782,70</b>
<b>3</b>	<b>DESPESAS CORRENTES</b>					<b>20.782,70</b>
<b>3.1</b>	<b>PESSOAL E ENCARGOS SOCIAIS</b>					<b>12.534,00</b>
<b>3.1.90</b>	<b>APLICAÇÕES DIRETAS</b>			12.534,00		
<b>3.1.90.11</b>	<b>VENCIMENTOS E VANTAGENS FIXAS - PESSOAL CIVIL</b>		12.534,00			
<b>3.1.90.11.01</b>	<b>VENCIMENTOS E SALARIOS</b>		12.534,00			
<b>3.3</b>	<b>OUTRAS DESPESAS CORRENTES</b>					<b>8.248,70</b>
<b>3.3.90</b>	<b>APLICAÇÕES DIRETAS</b>			8.248,70		
<b>3.3.90.30</b>	<b>MATERIAL DE CONSUMO</b>			3.198,70		
<b>3.3.90.30.15</b>	<b>MATERIAL PARA FESTIVIDADES E HOMENAGEN</b>		3.198,70			
<b>3.3.90.36</b>	<b>OUTROS SERVIÇOS DE TERCEIROS - PESSOA FÍSICA</b>			1.150,00		
<b>3.3.90.36.15</b>	<b>LOCAÇÃO DE BENS MÓVEIS E INTANGÍVEIS</b>		550,00			
<b>3.3.90.36.27</b>	<b>SERVIÇO DE APOIO ADMINISTRATIVO, TÉCNIC</b>		600,00			
<b>3.3.90.39</b>	<b>OUTROS SERVIÇOS DE TERCEIROS - PESSOA JURÍD</b>			3.900,00		
<b>3.3.90.39.57</b>	<b>SERVIÇO DE APOIO ADMINISTRATIVO, TÉCNIC</b>		3.900,00			



**PREFEITURA MUN. DE MARCOS PARENTE**

Praça Dyrmo Pires Ferreira

06554133/0001-96

Balanco Exercício: 2020

**ANEXO 02 - NATUREZA DA DESPESA POR SUBUNIDADE CONSOLIDADO**

Página 19

CODIGO	ESPECIFICACAO	DESDOBRO	ELEMENTO	MODALIDADE	GRUPO	CATEGORIA ECONOMICA
02	PODER EXECUTIVO					
02 17	SECRETARIA MUN. DE MEIO AMBIENTE					
02 17 00	SECRETARIA MUN. DE MEIO AMBIENTE					44.934,00
3	DESPESAS CORRENTES					44.934,00
3.1	PESSOAL E ENCARGOS SOCIAIS					44.934,00
3.1.90	APLICAÇÕES DIRETAS					44.934,00
3.1.90.11	VENCIMENTOS E VANTAGENS FIXAS - PESSOAL CIVIL					44.934,00
3.1.90.11.01	VENCIMENTOS E SALARIOS		17.934,00			
3.1.90.11.75	SUBSIDIOS - AGENTES POLÍTICOS		27.000,00			

TOTAL GERAL 15.266.855,60

PEDRO NUNES DE SOUSA

PREFEITO MUNICIPAL

030.328.763-20

CARDOSO & VAZ ASSESSORIA C. LTDA-ME

CONTADOR CRC/PI - 298/O

CNPJ: 17.239.440/000



**PREFEITURA MUN. DE MARCOS PARENTE**

Praça Dyrmo Pires Ferreira

06554133/0001-96

Balanco Exercício: 2020

**ANEXO 06 - PROGRAMA DE TRABALHO CONSOLIDADO**

Página 1

Orgao: 01 PODER LEGISLATIVO

Unidade Orcamentaria: 01 CAMARA MUNICIPAL

CODIGO	ESPECIFICACAO	PROJETOS	ATIVIDADES	TOTAL
01	Legislativa	13.428,27	602.204,74	615.633,01
031	Ação Legislativa	13.428,27	602.204,74	615.633,01
0001	AÇÃO LEGISLATIVA	13.428,27	602.204,74	615.633,01
.1001.0000	CONSTRUÇÃO E RESTAURAÇÃO DO PRÉDIO DA CÂMARA MUNICIPAL	13.428,27		13.428,27
.2001.0000	MANUTENÇÃO DA ADM. DA CÂMARA		524.393,52	524.393,52
.2004.0000	ENCARGOS COM AS OBRIGAÇÕES PATRONAIS		77.811,22	77.811,22
TOTAL		13.428,27	602.204,74	615.633,01

**PREFEITURA MUN. DE MARCOS PARENTE**

Praça Dyrmo Pires Ferreira

06554133/0001-96

Balço Exercício: 2020

**ANEXO 06 - PROGRAMA DE TRABALHO  
CONSOLIDADO**

Página 2

**Orgão:** 02 PODER EXECUTIVO**Unidade Orcamentaria:** 01 GABINETE DO PREFEITO

CODIGO	ESPECIFICACAO	PROJETOS	ATIVIDADES	TOTAL
04	Administração	0,00	506.148,36	506.148,36
062	Defesa do Interesse Público no Processo Judiciário	0,00	61.109,47	61.109,47
0004	DEFESA DO INTERESSE PUBLICO NO PROCESSO JUDICIÁRIO	0,00	61.109,47	61.109,47
2005.0000	DEFESA DO INTERESSE PÚBLICO NO PROCESSO JUDICIARIO		1.300,00	1.300,00
.2012.0000	ENC. DA PROCURADORIA GERAL DO MUNICIPIO		59.809,47	59.809,47
122	Administração Geral	0,00	406.938,89	406.938,89
0006	SUPERVISÃO E COORDENAÇÃO SUPERIOR	0,00	368.516,61	368.516,61
.2006.0000	MANUTENÇÃO DO GABINETE DO PREFEITO		368.516,61	368.516,61
0007	ADMINISTRAÇÃO GERAL	0,00	38.422,28	38.422,28
.2007.0000	MANUTENÇÃO DAS CONTRIBUIÇÕES DA APPM/CN M		38.422,28	38.422,28
124	Controle Interno	0,00	38.100,00	38.100,00
0014	CONTROLE INTERNO	0,00	38.100,00	38.100,00
2008.0000	ENC. DA CONTROLADORIA GERAL DO MUNICIPIO		38.100,00	38.100,00
TOTAL		0,00	506.148,36	506.148,36



**PREFEITURA MUN. DE MARCOS PARENTE**

Praça Dyrmo Pires Ferreira

06554133/0001-96

Balanco Exercício: 2020

**ANEXO 06 - PROGRAMA DE TRABALHO  
CONSOLIDADO**

Página 3

**Orgao:** 02 PODER EXECUTIVO

**Unidade Orcamentaria:** 02 UNIDADE ADMINISTRATIVA DE ATIVIDADE MEIO

CODIGO	ESPECIFICACAO	PROJETOS	ATIVIDADES	TOTAL
04	Administração	960,00	2.558.129,55	2.559.089,55
122	Administração Geral	960,00	2.369.041,66	2.370.001,66
0006	SUPERVISÃO E COORDENAÇÃO SUPERIOR	0,00	2.105.477,94	2.105.477,94
.2009.0000	MANUTENÇÃO DA SECRETARIA DE ADMINISTRAÇÃO		2.105.477,94	2.105.477,94
0007	ADMINISTRAÇÃO GERAL	960,00	228.160,99	229.120,99
1020.0000	AQUISIÇÃO DE VEICULOS PARA ADMI. GERAL	960,00		960,00
.2009.0000	MANUTENÇÃO DA SECRETARIA DE ADMINISTRAÇÃO		183.641,00	183.641,00
.2083.0000	Manutenção das Atividades com Recursos da Cessão Onerosa		44.519,99	44.519,99
0009	DIVULGAÇÃO OFICIAL	0,00	1.567,73	1.567,73
.2010.0000	PUBLICAÇÕES DE INTERESSE PUBLICO		1.567,73	1.567,73
0020	ORGANIZAÇÃO E MODERNIZAÇÃO ADMINISTRATIVA	0,00	33.835,00	33.835,00
.2009.0000	MANUTENÇÃO DA SECRETARIA DE ADMINISTRAÇÃO		33.835,00	33.835,00
123	Administração Financeira	0,00	189.087,89	189.087,89
0012	ADMINISTRAÇÃO DE RECEITAS	0,00	189.087,89	189.087,89
.2011.0000	MAN. DA SECRETARIA DE FINANÇAS E PLANEJAMENTO		189.087,89	189.087,89
28	Encargos Especiais	0,00	133.907,97	133.907,97
843	Serviço da Dívida Interna	0,00	133.907,97	133.907,97
0015	DIVIDA INTERNA	0,00	133.907,97	133.907,97
.2013.0000	AMORTIZAÇÃO DA DIVIDA CONTRATADA		133.907,97	133.907,97
TOTAL		960,00	2.692.037,52	2.692.997,52

**PREFEITURA MUN. DE MARCOS PARENTE**

Praça Dyrmo Pires Ferreira

06554133/0001-96

Balço Exercício: 2020

**ANEXO 06 - PROGRAMA DE TRABALHO  
CONSOLIDADO**

Página 4

**Orgão:** 02 PODER EXECUTIVO**Unidade Orcamentaria:** 03 SECRETARIA MUN. DE AGRICULTURA, REC. HÍDRICOS

CODIGO	ESPECIFICACAO	PROJETOS	ATIVIDADES	TOTAL
20	Agricultura	0,00	74.464,00	74.464,00
122	Administração Geral	0,00	69.364,00	69.364,00
0006	SUPERVISÃO E COORDENAÇÃO SUPERIOR	0,00	69.364,00	69.364,00
.2025.0000	MANUTENÇÃO E ENCARGOS DA SEC. DE AGRICULTURA		69.364,00	69.364,00
606	Extensão Rural	0,00	5.100,00	5.100,00
0049	EXTENSÃO RURAL	0,00	5.100,00	5.100,00
.2031.0000	PROGRAMA DE APOIO A AGRICULTURA		2.820,00	2.820,00
.2033.0000	PROGRAMA DE ASSIST. AO PEQUENO PRODUTOR		2.280,00	2.280,00
	<b>TOTAL</b>	<b>0,00</b>	<b>74.464,00</b>	<b>74.464,00</b>



**PREFEITURA MUN. DE MARCOS PARENTE**

Praça Dyrmo Pires Ferreira

06554133/0001-96

Balço Exercicio: 2020

**ANEXO 06 - PROGRAMA DE TRABALHO CONSOLIDADO**

Página 5

**Orgao:** 02 PODER EXECUTIVO

**Unidade Orcamentaria:** 04 SECRETARIA MUNICIPAL DE EDUCAÇÃO

CODIGO	ESPECIFICACAO	PROJETOS	ATIVIDADES	TOTAL
12	Educação	751.335,36	321.093,45	1.072.428,81
306	Alimentação e Nutrição	0,00	67.089,05	67.089,05
0073	ALIMENTAÇÃO E NUTRIÇÃO	0,00	67.089,05	67.089,05
.2043.0000	MANUTENÇÃO DO PROGRAMA DE MERENDA ESCOLAR		67.089,05	67.089,05
361	Ensino Fundamental	751.335,36	214.701,40	966.036,76
0007	ADMINSITRAÇÃO GERAL	0,00	170.814,09	170.814,09
.2036.0000	MANUTENÇÃO E ENCARGOS DA SECRETARIA DE EDUCAÇÃO		170.814,09	170.814,09
0011	EDIFICAÇÕES PUBLICAS	298.335,36	0,00	298.335,36
.1022.0000	CONSTRUÇÃO E AMPLIAÇÃO DE UNIDADES ESCOLARES	298.335,36		298.335,36
0061	ENSINO FUNDAMENTAL	0,00	9.741,18	9.741,18
.2045.0000	MANUTENÇÃO E RECUPERAÇÃO DE ESCOLAS MUNICIPAIS SEDUC		9.741,18	9.741,18
0071	ENSINO REGULAR	0,00	623,28	623,28
.2028.0000	EXECUÇÃO DE AÇÕES DO PROGRAMA PDDE		623,28	623,28
0072	TRANSPORTE ESCOLAR	453.000,00	33.522,85	486.522,85
.1005.0000	AQUISIÇÃO DE TRANSPORTE ESCOLAR PARA EDUCAÇÃO	453.000,00		453.000,00
.2046.0000	MANUTENÇÃO DOS VEÍCULOS DO TRANSPORTE ESCOLAR		26.761,00	26.761,00
.2047.0000	TRANSPORTE DE ALUNOS		6.761,85	6.761,85
364	Ensino Superior	0,00	39.303,00	39.303,00
0062	ENSINO SUPERIOR	0,00	39.303,00	39.303,00
.2049.0000	ENCARGOS COM AÇÕES DA UNIVERSIDADE ABERTA		39.303,00	39.303,00
<b>TOTAL</b>		<b>751.335,36</b>	<b>321.093,45</b>	<b>1.072.428,81</b>

**PREFEITURA MUN. DE MARCOS PARENTE**Praça Dyrmo Pires Ferreira  
06554133/0001-96

Balço Exercício: 2020

**ANEXO 06 - PROGRAMA DE TRABALHO  
CONSOLIDADO**

Página 6

**Orgão:** 02 PODER EXECUTIVO**Unidade Orcamentaria:** 05 FUNDO DE DES. EDUC. E VALOR MAGISTÉRIO - FUNDEB

CODIGO	ESPECIFICACAO	PROJETOS	ATIVIDADES	TOTAL
12	Educação	0,00	4.097.573,50	4.097.573,50
361	Ensino Fundamental	0,00	3.505.626,27	3.505.626,27
0061	ENSINO FUNDAMENTAL	0,00	2.342.793,42	2.342.793,42
	.2037.0000 MANUTENÇÃO DO FUNDEB 60%		2.342.793,42	2.342.793,42
0071	ENSINO REGULAR	0,00	1.162.832,85	1.162.832,85
	.2041.0000 ENCARGOS DO FUNDEB 40%		1.162.832,85	1.162.832,85
365	Educação Infantil	0,00	425.802,70	425.802,70
0070	EDUCAÇÃO PRÉ ESCOLAR	0,00	425.802,70	425.802,70
	.2035.0000 MANUTENÇÃO DO ENSINO PRE-ESCOLAR		425.802,70	425.802,70
366	Educação de Jovens e Adultos	0,00	166.144,53	166.144,53
0085	EDUCAÇÃO DE JOVENS E ADULTOS	0,00	166.144,53	166.144,53
	.2038.0000 PROGRAMA EDUCAÇÃO DE JOVENS E ADULTOS		166.144,53	166.144,53
TOTAL		0,00	4.097.573,50	4.097.573,50

**PREFEITURA MUN. DE MARCOS PARENTE**Praça Dyrmo Pires Ferreira  
06554133/0001-96

Balço Exercício: 2020

**ANEXO 06 - PROGRAMA DE TRABALHO  
CONSOLIDADO**

Página 7

**Orgão:** 02 PODER EXECUTIVO**Unidade Orcamentaria:** 06 SECRETARIA MUN. DE OBRAS, INFRAESTRUTURA E SERVIÇOS PÚBLICOS

CODIGO	ESPECIFICACAO	PROJETOS	ATIVIDADES	TOTAL
15	Urbanismo	567.269,29	501.894,92	1.069.164,21
122	Administração Geral	0,00	80.398,00	80.398,00
0006	SUPERVISÃO E COORDENAÇÃO SUPERIOR	0,00	80.398,00	80.398,00
	.2050.0000 MANUTENÇÃO E ENC. DA SEC. DE OBRAS E SERV. PÚBLICOS		80.398,00	80.398,00
452	Serviços Urbanos	567.269,29	421.496,92	988.766,21
0017	PLANEJAMENTO URBANO	567.269,29	421.496,92	988.766,21
	.1010.0000 CONSTRUÇÃO E CALÇAMENTO	567.269,29		567.269,29
	.2053.0000 RECUPERAÇÃO E CONSERVAÇÃO DE CALÇAMENTO		1.670,00	1.670,00
	.2058.0000 MANUTENÇÃO DOS SERVIÇOS DE LIMPEZA PÚBLICA		419.826,92	419.826,92
25	Energia	0,00	28.555,35	28.555,35
752	Energia Elétrica	0,00	28.555,35	28.555,35
0079	ILUMINAÇÃO PÚBLICA	0,00	28.555,35	28.555,35
	.2056.0000 ENCARGOS COM REDE DE ILUMINAÇÃO PÚBLICA		28.555,35	28.555,35
TOTAL		567.269,29	530.450,27	1.097.719,56





**PREFEITURA MUN. DE MARCOS PARENTE**

Praça Dyrmo Pires Ferreira  
06554133/0001-96

Balanco Exercício: 2020

**ANEXO 06 - PROGRAMA DE TRABALHO CONSOLIDADO**

Página 8

**Orgao:** 02 PODER EXECUTIVO

**Unidade Orcamentaria:** 07 SECRETARIA MUNICIPAL DE SAÚDE

CODIGO	ESPECIFICACAO	PROJETOS	ATIVIDADES	TOTAL
10	Saúde	0,00	166.300,19	166.300,19
301	Atenção Básica	0,00	166.300,19	166.300,19
0030	ASSISTÊNCIA MEDICA E SANITARIA	0,00	166.300,19	166.300,19
2067.0000	ENCARGOS DA SECRETARIA MUN. DE SAÚDE		166.300,19	166.300,19
<b>TOTAL</b>		<b>0,00</b>	<b>166.300,19</b>	<b>166.300,19</b>



**PREFEITURA MUN. DE MARCOS PARENTE**

Praça Dyrmo Pires Ferreira  
06554133/0001-96

Balanco Exercício: 2020

**ANEXO 06 - PROGRAMA DE TRABALHO CONSOLIDADO**

Página 9

**Orgao:** 02 PODER EXECUTIVO

**Unidade Orcamentaria:** 08 FUNDO MUNICIPAL DE SAÚDE - FMS

CODIGO	ESPECIFICACAO	PROJETOS	ATIVIDADES	TOTAL
10	Saúde	86.038,21	3.858.298,91	3.944.337,12
301	Atenção Básica	86.038,21	3.813.911,91	3.899.950,12
0030	ASSISTÊNCIA MEDICA E SANITARIA	86.038,21	3.610.051,54	3.696.089,75
.1037.0000	PROGRAMA DE MELHORIA DO ACESSO E DA QUALIDADE - PMAQ	15.374,85		15.374,85
.1038.0000	NÚCLEO DE APOIO À SAÚDE DA FAMÍLIA - NASF	70.624,36		70.624,36
.1040.0000	MANUTENÇÃO DOS RECURSOS CO-FINANCIAMENTO	39,00		39,00
.2026.0000	PROGRAMA CONTROLE DE EDEMIAS/PPI/ECD		80.531,45	80.531,45
.2034.0000	PROGRAMA AGENTES COMUNITARIOS DE SAÚDE		181.222,97	181.222,97
.2060.0000	PROGRAMA SAÚDE DA FAMILIA		353.120,95	353.120,95
.2066.0000	MANUTENÇÃO DO FUNDO MUNICIPAL DE SAÚDE		2.982.841,99	2.982.841,99
.2071.0000	MANUTENÇÃO DA FARMÁCIA BÁSICA MUNICIPAL		12.334,18	12.334,18
0084	ASSISTÊNCIA ODONTOLÓGICA	0,00	203.860,37	203.860,37
.2061.0000	PROGRAMA SAÚDE BUCAL		203.860,37	203.860,37
304	Vigilância Sanitária	0,00	44.387,00	44.387,00
0030	ASSISTÊNCIA MEDICA E SANITARIA	0,00	44.387,00	44.387,00
.2068.0000	MUNTENÇÃO DOS SERVIÇOS DE VIGILANCIA SANITARIA		44.387,00	44.387,00
<b>TOTAL</b>		<b>86.038,21</b>	<b>3.858.298,91</b>	<b>3.944.337,12</b>

**PREFEITURA MUN. DE MARCOS PARENTE**Praça Dyrmo Pires Ferreira  
06554133/0001-96

Balanço Exercício: 2020

**ANEXO 06 - PROGRAMA DE TRABALHO  
CONSOLIDADO**

Página 10

**Orgão:** 02 PODER EXECUTIVO**Unidade Orcamentaria:** 09 SEC. MUN. DE ASS. SOCIAL, CIDADANIA E HABITAÇÃO

CODIGO	ESPECIFICACAO	PROJETOS	ATIVIDADES	TOTAL
08	Assistência Social	0,00	275.544,51	275.544,51
122	Administração Geral	0,00	267.764,51	267.764,51
0033	ASSISTÊNCIA SOCIAL, CIDADANIA E HABITAÇÃO	0,00	267.764,51	267.764,51
.2072.0000	ENCARGOS DA SEC. DE ASSISTÊNCIA SOCIAL		267.764,51	267.764,51
244	Assistência Comunitária	0,00	7.780,00	7.780,00
0033	ASSISTÊNCIA SOCIAL, CIDADANIA E HABITAÇÃO	0,00	7.780,00	7.780,00
.2055.0000	MANUTENÇÃO DOS SEVIÇOS FUNERARIOS		7.780,00	7.780,00
<b>TOTAL</b>		<b>0,00</b>	<b>275.544,51</b>	<b>275.544,51</b>

**PREFEITURA MUN. DE MARCOS PARENTE**Praça Dyrmo Pires Ferreira  
06554133/0001-96

Balanço Exercício: 2020

**ANEXO 06 - PROGRAMA DE TRABALHO  
CONSOLIDADO**

Página 11

**Orgão:** 02 PODER EXECUTIVO**Unidade Orcamentaria:** 10 FUNDO MUN. DE ASSISTÊNCIA SOCIAL - FMAS

CODIGO	ESPECIFICACAO	PROJETOS	ATIVIDADES	TOTAL
08	Assistência Social	163.083,86	177.181,13	340.264,99
243	Assistência à Criança e ao Adolescente	72.861,48	23.120,77	95.982,25
0026	AÇÕES DE PROTEÇÃO À CRIANÇA E AO ADOLESCENTE	72.861,48	0,00	72.861,48
.1030.0000	MANUTENÇÃO DAS AÇÕES DO PROGRAMA PRIMEIRA INFÂNCIA	72.861,48		72.861,48
0089	PROTEÇÃO SOCIAL ESPECIAL DE MEDIA COMPLEXIDADE	0,00	23.120,77	23.120,77
.2079.0000	PROGRAMA PROTEÇÃO SOCIAL ESPECIAL-CREAS		23.120,77	23.120,77
244	Assistência Comunitária	90.222,38	154.060,36	244.282,74
0046	AÇÃO COMUNITÁRIA EM GERAL	90.222,38	144.744,11	234.966,49
.1031.0000	MANUTENÇÃO DAS ATIVIDADES DO IGDSUAS	1.552,70		1.552,70
.1032.0000	MANUTENÇÃO DO SCFV	88.415,48		88.415,48
.1033.0000	MANUTENÇÃO DOS PROGRAMAS PISO BÁSICO FIXO	254,20		254,20
.2059.0000	PROTEÇÃO SOCIAL BASICA PAIF/CRAS		52.695,68	52.695,68
.2075.0000	MANUTENÇÃO DO FUNDO MUN. DE ASSIST. SOCIAL		92.048,43	92.048,43
0091	TRANSFERENCIA DE RENDA	0,00	9.316,25	9.316,25
.2069.0000	MANUTENÇÃO DAS ATIVIDADES DO IGDBF		9.316,25	9.316,25
<b>TOTAL</b>		<b>163.083,86</b>	<b>177.181,13</b>	<b>340.264,99</b>



**PREFEITURA MUN. DE MARCOS PARENTE**

Praça Dyrmo Pires Ferreira

06554133/0001-96

Balanco Exercício: 2020

**ANEXO 06 - PROGRAMA DE TRABALHO CONSOLIDADO**

Página 12

**Orgao:** 02 PODER EXECUTIVO

**Unidade Orcamentaria:** 11 SEC. MUN. DE ESPORTE, JUVENTUDE, LAZER E TURISMO

CODIGO	ESPECIFICACAO	PROJETOS	ATIVIDADES	TOTAL
27	Desporto e Lazer	155.454,60	162.272,73	317.727,33
812	Desporto Comunitário	155.454,60	162.272,73	317.727,33
0074	DESPORTO AMADOR	155.454,60	162.272,73	317.727,33
1025.0000	CONSTRUÇÃO DE QUADRAS ESPORTIVAS	155.454,60		155.454,60
2044.0000	MANUTENÇÃO DO DEPARTAMENTO DE ESPORTE S		162.272,73	162.272,73
TOTAL		155.454,60	162.272,73	317.727,33



**PREFEITURA MUN. DE MARCOS PARENTE**

Praça Dyrmo Pires Ferreira

06554133/0001-96

Balanco Exercício: 2020

**ANEXO 06 - PROGRAMA DE TRABALHO CONSOLIDADO**

Página 13

**Orgao:** 02 PODER EXECUTIVO

**Unidade Orcamentaria:** 12 SECRETARIA MUNICIPAL DE CULTURA

CODIGO	ESPECIFICACAO	PROJETOS	ATIVIDADES	TOTAL
13	Cultura	0,00	20.782,70	20.782,70
392	Difusão Cultural	0,00	20.782,70	20.782,70
0093	AÇÃO CULTURAL	0,00	20.782,70	20.782,70
2014.0000	PROMOÇÃO DE EVENTOS FEST. COMEMORATIVOS E CULTURAIS		20.782,70	20.782,70
TOTAL		0,00	20.782,70	20.782,70

**PREFEITURA MUN. DE MARCOS PARENTE**

Praça Dyrmo Pires Ferreira

06554133/0001-96

Balanço Exercício: 2020

**ANEXO 06 - PROGRAMA DE TRABALHO CONSOLIDADO**

Página 14

**Orgão:** 02 PODER EXECUTIVO**Unidade Orcamentaria:** 17 SECRETARIA MUN. DE MEIO AMBIENTE

CODIGO	ESPECIFICACAO	PROJETOS	ATIVIDADES	TOTAL
18	Gestão Ambiental	0,00	44.934,00	44.934,00
541	Preservação e Conservação Ambiental	0,00	44.934,00	44.934,00
0096	AÇÕES DE PRESERVAÇÃO E DEFESA DO MEIO AMBIENTE	0,00	44.934,00	44.934,00
2081.0000	MANUTENÇÃO E ENCARGOS DA SECRETARIA MUN. DE MEIO AMBIENTE		44.934,00	44.934,00
TOTAL		0,00	44.934,00	44.934,00
TOTAL GERAL		1.737.569,59	13.529.286,01	15.266.855,60

  
 PEDRO NUNES DE SOUSA  
 PREFEITO MUNICIPAL  
 030.328.763-20

  
 CARDOSO & VAZ ASSESSORIA C. LTDA-ME  
 CONTADOR CRC/PI - 296/O  
 CNPJ: 17.239.440/000



**PREFEITURA MUN. DE MARCOS PARENTE**

Praça Dyrmo Pires Ferreira

06554133/0001-96

Balanco Exercício: 2020

**ANEXO 7**

**PROGRAMA DE TRABALHO DO GOVERNO  
DEMONSTRATIVO DE FUNCOES, SUBFUNÇÕES E  
PROGRAMAS, POR PROJETOS E ATIVIDADES  
CONSOLIDADO**

Página 1

CODIGO	ESPECIFICACAO	PROJETOS	ATIVIDADES	TOTAL
01	Legislativa	13.428,27	602.204,74	615.633,01
031	Ação Legislativa	13.428,27	602.204,74	615.633,01
0001	AÇÃO LEGISLATIVA	13.428,27	602.204,74	615.633,01
04	Administração	45.479,99	3.019.757,92	3.065.237,91
062	Defesa do Interesse Público no Processo Judiciário	0,00	61.109,47	61.109,47
0004	DEFESA DO INTERESSE PUBLICO NO PROCESSO JUDICIÁRIO	0,00	61.109,47	61.109,47
122	Administração Geral	45.479,99	2.731.460,56	2.776.940,55
0006	SUPERVISÃO E COORDENAÇÃO SUPERIOR	0,00	2.473.994,55	2.473.994,55
0007	ADMINISTRAÇÃO GERAL	45.479,99	222.063,28	267.543,27
0009	DIVULGAÇÃO OFICIAL	0,00	1.567,73	1.567,73
0020	ORGANIZAÇÃO E MODERNIZAÇÃO ADMINISTRATIVA	0,00	33.835,00	33.835,00
123	Administração Financeira	0,00	189.087,89	189.087,89
0012	ADMINISTRAÇÃO DE RECEITAS	0,00	189.087,89	189.087,89
124	Controle Interno	0,00	38.100,00	38.100,00
0014	CONTROLE INTERNO	0,00	38.100,00	38.100,00
08	Assistência Social	0,00	615.809,50	615.809,50
122	Administração Geral	0,00	267.764,51	267.764,51
0033	ASSISTÊNCIA SOCIAL, CIDADANIA E HABITAÇÃO	0,00	267.764,51	267.764,51
243	Assistência à Criança e ao Adolescente	0,00	95.982,25	95.982,25
0026	AÇÕES DE PROTEÇÃO À CRIANÇA E AO ADOLESCENTE	0,00	72.861,48	72.861,48
0089	PROTEÇÃO SOCIAL ESPECIAL DE MEDIA COMPLEXIDADE	0,00	23.120,77	23.120,77
244	Assistência Comunitária	0,00	252.062,74	252.062,74
0033	ASSISTÊNCIA SOCIAL, CIDADANIA E HABITAÇÃO	0,00	7.780,00	7.780,00
0046	AÇÃO COMUNITÁRIA EM GERAL	0,00	234.966,49	234.966,49
0091	TRANSFERENCIA DE RENDA	0,00	9.316,25	9.316,25

**PREFEITURA MUN. DE MARCOS PARENTE**

Praça Dyrmo Pires Ferreira

06554133/0001-96

Balço Exercício: 2020

**A N E X O 7**
**PROGRAMA DE TRABALHO DO GOVERNO  
 DEMONSTRATIVO DE FUNCOES, SUBFUNÇÕES E  
 PROGRAMAS, POR PROJETOS E ATIVIDADES  
 CONSOLIDADO**

Página 2

CODIGO	ESPECIFICACAO	PROJETOS	ATIVIDADES	TOTAL
10	Saúde	0,00	4.110.637,31	4.110.637,31
301	Atenção Básica	0,00	4.066.250,31	4.066.250,31
0030	ASSISTÊNCIA MEDICA E SANITARIA	0,00	3.862.389,94	3.862.389,94
0084	ASSISTÊNCIA ODONTOLOGICA	0,00	203.860,37	203.860,37
304	Vigilância Sanitária	0,00	44.387,00	44.387,00
0030	ASSISTÊNCIA MEDICA E SANITARIA	0,00	44.387,00	44.387,00
12	Educação	751.335,36	4.418.666,95	5.170.002,31
306	Alimentação e Nutrição	0,00	67.089,05	67.089,05
0073	ALIMENTAÇÃO E NUTRIÇÃO	0,00	67.089,05	67.089,05
361	Ensino Fundamental	751.335,36	3.720.327,67	4.471.663,03
0007	ADMINSITRAÇÃO GERAL	0,00	170.814,09	170.814,09
0011	EDIFICAÇÕES PUBLICAS	298.335,36	0,00	298.335,36
0061	ENSINO FUNDAMENTAL	0,00	2.352.534,60	2.352.534,60
0071	ENSINO REGULAR	0,00	1.163.456,13	1.163.456,13
0072	TRANSPORTE ESCOLAR	453.000,00	33.522,85	486.522,85
364	Ensino Superior	0,00	39.303,00	39.303,00
0062	ENSINO SUPERIOR	0,00	39.303,00	39.303,00
365	Educação Infantil	0,00	425.802,70	425.802,70
0070	EDUCAÇÃO PRÉ ESCOLAR	0,00	425.802,70	425.802,70
366	Educação de Jovens e Adultos	0,00	166.144,53	166.144,53
0085	EDUCAÇÃO DE JOVENS E ADULTOS	0,00	166.144,53	166.144,53
13	Cultura	0,00	20.782,70	20.782,70
392	Difusão Cultural	0,00	20.782,70	20.782,70
0093	AÇÃO CULTURAL	0,00	20.782,70	20.782,70
15	Urbanismo	567.269,29	501.894,92	1.069.164,21



**PREFEITURA MUN. DE MARCOS PARENTE**

Praça Dyrmo Pires Ferreira  
06554133/0001-96

Balanco Exercício: 2020

**ANEXO 7**

**PROGRAMA DE TRABALHO DO GOVERNO  
DEMONSTRATIVO DE FUNCOES, SUBFUNÇÕES E  
PROGRAMAS, POR PROJETOS E ATIVIDADES  
CONSOLIDADO**

Página 3

CODIGO	ESPECIFICACAO	PROJETOS	ATIVIDADES	TOTAL
15	Urbanismo	567.269,29	501.894,92	1.069.164,21
122	Administração Geral	0,00	80.398,00	80.398,00
0006	SUPERVISÃO E COORDENAÇÃO SUPERIOR	0,00	80.398,00	80.398,00
452	Serviços Urbanos	567.269,29	421.496,92	988.766,21
0017	PLANEJAMENTO URBANO	567.269,29	421.496,92	988.766,21
18	Gestão Ambiental	0,00	44.934,00	44.934,00
541	Preservação e Conservação Ambiental	0,00	44.934,00	44.934,00
0096	AÇÕES DE PRESERVAÇÃO E DEFESA DO MEIO AMBIENTE	0,00	44.934,00	44.934,00
20	Agricultura	0,00	74.464,00	74.464,00
122	Administração Geral	0,00	69.364,00	69.364,00
0006	SUPERVISÃO E COORDENAÇÃO SUPERIOR	0,00	69.364,00	69.364,00
606	Extensão Rural	0,00	5.100,00	5.100,00
0049	EXTENSÃO RURAL	0,00	5.100,00	5.100,00
25	Energia	0,00	28.555,35	28.555,35
752	Energia Elétrica	0,00	28.555,35	28.555,35
0079	ILUMINAÇÃO PUBLICA	0,00	28.555,35	28.555,35
27	Desporto e Lazer	155.454,60	162.272,73	317.727,33
812	Desporto Comunitário	155.454,60	162.272,73	317.727,33
0074	DESPORTO AMADOR	155.454,60	162.272,73	317.727,33
28	Encargos Especiais	0,00	133.907,97	133.907,97
843	Serviço da Dívida Interna	0,00	133.907,97	133.907,97
0015	DIVIDA INTERNA	0,00	133.907,97	133.907,97

**PREFEITURA MUN. DE MARCOS PARENTE**

Praça Dyrmo Pires Ferreira

06554133/0001-96

Balanço Exercício: 2020

**ANEXO 7**


PROGRAMA DE TRABALHO DO GOVERNO  
 DEMONSTRATIVO DE FUNÇÕES, SUBFUNÇÕES E  
 PROGRAMAS, POR PROJETOS E ATIVIDADES  
**CONSOLIDADO**

Página 4

CODIGO	ESPECIFICACAO	PROJETOS	ATIVIDADES	TOTAL
	TOTAL	1.532.967,51	13.733.888,09	15.266.855,60



PEDRO NUNES DE SOUSA  
 PREFEITO MUNICIPAL  
 030.328.763-20



CARDOSO & VAZ ASSESSORIA C. LTDA-ME  
 CONTADOR CRC/PI - 296/O  
 CNPJ: 17.239.440/000





**PREFEITURA MUN. DE MARCOS PARENTE**

Praça Dyrmo Pires Ferreira

06554133/0001-96

Balanco Exercício: 2020

**ANEXO 8**

**DEMONSTRATIVO DA DESPESA POR FUNCOES,  
SUBFUNÇÕES E PROGRAMAS CONFORME  
VINCULO COM RECURSOS**

**CONSOLIDADO**

Página 1

CODIGO	ESPECIFICACAO	ORDINARIO	VINCULADO	TOTAL
01	Legislativa	615.633,01	0,00	615.633,01
01 031	Ação Legislativa	615.633,01	0,00	615.633,01
01 031 0001	AÇÃO LEGISLATIVA	615.633,01		615.633,01
04	Administração	3.065.237,91	0,00	3.065.237,91
04 062	Defesa do Interesse Público no Processo Judiciário	61.109,47	0,00	61.109,47
04 062 0004	DEFESA DO INTERESSE PUBLICO NO PROCESS O JUDICIÁRIO	61.109,47		61.109,47
04 121	Planejamento e Orçamento	0,00	0,00	0,00
04 121 0006	SUPERVISÃO E COORDENAÇÃO SUPERIOR			
04 122	Administração Geral	2.776.940,55	0,00	2.776.940,55
04 122 0006	SUPERVISÃO E COORDENAÇÃO SUPERIOR	2.473.994,55		2.473.994,55
04 122 0007	ADMINISTRAÇÃO GERAL	267.543,27		267.543,27
04 122 0009	DIVULGAÇÃO OFICIAL	1.567,73		1.567,73
04 122 0020	ORGANIZAÇÃO E MODERNIZAÇÃO ADMINISRATI VA	33.835,00		33.835,00
04 123	Administração Financeira	189.087,89	0,00	189.087,89
04 123 0012	ADMINISTRAÇÃO DE RECEITAS	189.087,89		189.087,89
04 124	Controle Interno	38.100,00	0,00	38.100,00
04 124 0014	CONTROLE INTERNO	38.100,00		38.100,00
04 128	Formação de Recursos Humanos	0,00	0,00	0,00
04 128 0020	ORGANIZAÇÃO E MODERNIZAÇÃO ADMINISRATI VA			
08	Assistência Social	12.595,92	603.213,58	615.809,50
08 122	Administração Geral	0,00	267.764,51	267.764,51
08 122 0033	ASSISTÊNCIA SOCIAL, CIDADANIA E HABITAÇÃO	0,00	267.764,51	267.764,51
08 243	Assistência à Criança e ao Adolescente	0,00	95.982,25	95.982,25
08 243 0026	AÇÕES DE PROTEÇÃO À CRIANÇA E AO ADOLE SCENTE	0,00	72.861,48	72.861,48
08 243 0089	PROTEÇÃO SOCIAL ESPECIAL DE MEDIA COMP LEXIDADE	0,00	23.120,77	23.120,77
08 244	Assistência Comunitária	12.595,92	239.466,82	252.062,74
08 244 0033	ASSISTÊNCIA SOCIAL, CIDADANIA E HABITAÇÃO	4.350,00	3.430,00	7.780,00
08 244 0046	AÇÃO COMUNITÁRIA EM GERAL	8.245,92	226.720,57	234.966,49
08 244 0091	TRANSFERENCIA DE RENDA	0,00	9.316,25	9.316,25
10	Saúde	2.087.157,14	2.023.480,17	4.110.637,31
10 301	Atenção Básica	2.053.686,46	2.012.563,85	4.066.250,31
10 301 0030	ASSISTÊNCIA MEDICA E SANITARIA	1.849.826,09	2.012.563,85	3.862.389,94
10 301 0084	ASSISTÊNCIA ODONTOLOGICA	203.860,37		203.860,37
10 302	Assistência Hospitalar e Ambulatorial	0,00	0,00	0,00
10 302 0010	SAÚDE			

**MARCOS PARENTE - PI**

**BALANÇO GERAL - 2020**

**PREFEITURA MUN. DE MARCOS PARENTE**

Praça Dyrmo Pires Ferreira

06554133/0001-96

Balço Exercício: 2020

**ANEXO 8**
**DEMONSTRATIVO DA DESPESA POR FUNCOES,  
 SUBFUNÇÕES E PROGRAMAS CONFORME  
 VINCULO COM RECURSOS  
 CONSOLIDADO**

Página 2

CODIGO	ESPECIFICACAO	ORDINARIO	VINCULADO	TOTAL
10 304	Vigilância Sanitária	33.470,68	10.916,32	44.387,00
10 304 0030	ASSISTÊNCIA MEDICA E SANITARIA	33.470,68	10.916,32	44.387,00
12	Educação	366.047,69	4.803.954,62	5.170.002,31
12 306	Alimentação e Nutrição	67.089,05	0,00	67.089,05
12 306 0073	ALIMENTAÇÃO E NUTRIÇÃO	67.089,05		67.089,05
12 361	Ensino Fundamental	298.958,64	4.172.704,39	4.471.663,03
12 361 0007	ADMINISTRAÇÃO GERAL	0,00	170.814,09	170.814,09
12 361 0011	EDIFICAÇÕES PUBLICAS	298.335,36		298.335,36
12 361 0061	ENSINO FUNDAMENTAL	0,00	2.352.534,60	2.352.534,60
12 361 0071	ENSINO REGULAR	623,28	1.162.832,85	1.163.456,13
12 361 0072	TRANSPORTE ESCOLAR	0,00	486.522,85	486.522,85
12 364	Ensino Superior	0,00	39.303,00	39.303,00
12 364 0062	ENSINO SUPERIOR	0,00	39.303,00	39.303,00
12 365	Educação Infantil	0,00	425.802,70	425.802,70
12 365 0070	EDUCAÇÃO PRÉ ESCOLAR	0,00	425.802,70	425.802,70
12 366	Educação de Jovens e Adultos	0,00	166.144,53	166.144,53
12 366 0085	EDUCAÇÃO DE JOVENS E ADULTOS	0,00	166.144,53	166.144,53
13	Cultura	20.782,70	0,00	20.782,70
13 392	Difusão Cultural	20.782,70	0,00	20.782,70
13 392 0093	AÇÃO CULTURAL	20.782,70		20.782,70
15	Urbanismo	1.069.164,21	0,00	1.069.164,21
15 122	Administração Geral	80.398,00	0,00	80.398,00
15 122 0006	SUPERVISÃO E COORDENAÇÃO SUPERIOR	80.398,00		80.398,00
15 451	Infra-Estrutura Urbana	0,00	0,00	0,00
15 451 0011	EDIFICAÇÕES PUBLICAS			
15 452	Serviços Urbanos	988.766,21	0,00	988.766,21
15 452 0005	PRAÇAS E PARQUES			
15 452 0011	EDIFICAÇÕES PUBLICAS			
15 452 0017	PLANEJAMENTO URBANO	988.766,21		988.766,21
16	Habitação	0,00	0,00	0,00
16 481	Habitação Rural	0,00	0,00	0,00
16 481 0028	HABITAÇÕES RURAIS			
16 482	Habitação Urbana	0,00	0,00	0,00
16 482 0027	HABITAÇÕES URBANAS			



**PREFEITURA MUN. DE MARCOS PARENTE**

Praça Dyrmo Pires Ferreira

06554133/0001-96

Balanco Exercício: 2020

**ANEXO 8**

DEMONSTRATIVO DA DESPESA POR FUNCOES,  
SUBFUNÇÕES E PROGRAMAS CONFORME  
VINCULO COM RECURSOS

**CONSOLIDADO**

Página 3

CODIGO	ESPECIFICACAO	ORDINARIO	VINCULADO	TOTAL
17	Saneamento	0,00	0,00	0,00
17 451	Infra-Estrutura Urbana	0,00	0,00	0,00
17 451 0025	SANEAMENTO GERAL			
17 512	Saneamento Básico Urbano	0,00	0,00	0,00
17 512 0025	SANEAMENTO GERAL			
17 544	Recursos Hidricos	0,00	0,00	0,00
17 544 0021	ABASTECIMENTO DAGUA			
18	Gestão Ambiental	44.934,00	0,00	44.934,00
18 541	Preservação e Conservação Ambiental	44.934,00	0,00	44.934,00
18 541 0096	AÇÕES DE PRESERVAÇÃO E DEFESA DO MEIO AMBIENTE	44.934,00		44.934,00
20	Agricultura	74.464,00	0,00	74.464,00
20 122	Administração Geral	69.364,00	0,00	69.364,00
20 122 0006	SUPERVISÃO E COORDENAÇÃO SUPERIOR	69.364,00		69.364,00
20 605	Abastecimento	0,00	0,00	0,00
20 605 0035	SEMENTES E MUDAS			
20 605 0036	DEFESA SANITARIA ANIMAL			
20 605 0041	SISTEMA DE DISTRIBUIÇÃO DE PRODUTOS AGRICOLAS			
20 606	Extensão Rural	5.100,00	0,00	5.100,00
20 606 0049	EXTENSÃO RURAL	5.100,00		5.100,00
24	Comunicações	0,00	0,00	0,00
24 722	Telecomunicações	0,00	0,00	0,00
24 722 0055	SERVIÇOS ESPECIAIS DE TELECOMUNICAÇÕES			
25	Energia	28.555,35	0,00	28.555,35
25 752	Energia Elétrica	28.555,35	0,00	28.555,35
25 752 0078	ELETRIFICAÇÃO RURAL			
25 752 0079	ILUMINAÇÃO PUBLICA	28.555,35		28.555,35
26	Transporte	0,00	0,00	0,00
26 782	Transporte Rodoviário	0,00	0,00	0,00
26 782 0024	ESTRADAS VICINAIS			
27	Desporto e Lazer	317.727,33	0,00	317.727,33
27 812	Desporto Comunitário	317.727,33	0,00	317.727,33

**PREFEITURA MUN. DE MARCOS PARENTE**

Praça Dyrmo Pires Ferreira

06554133/0001-96

Balço Exercício: 2020

**ANEXO 8**


DEMONSTRATIVO DA DESPESA POR FUNCOES,  
 SUBFUNÇÕES E PROGRAMAS CONFORME  
 VINCULO COM RECURSOS  
**CONSOLIDADO**

Página 4

CODIGO	ESPECIFICACAO	ORDINARIO	VINCULADO	TOTAL
27 812 0074	DESPORTO AMADOR	317.727,33		317.727,33
28	Encargos Especiais	133.907,97	0,00	133.907,97
28 843	Serviço da Dívida Interna	133.907,97	0,00	133.907,97
28 843 0015	DIVIDA INTERNA	133.907,97		133.907,97
99	Reserva de Contingência	0,00	0,00	0,00
99 999	Reserva de Contingência	0,00	0,00	0,00
99 999 0999	RESERVA DE CONTIGENCIA			
TOTAL		7.836.207,23	7.430.648,37	15.266.855,60


 PEDRO NUNES DE SOUSA  
 PREFEITO MUNICIPAL

066.026.703-00


 CARDOSO & VAZ ASSESSORIA C. LTDA-ME  
 CONTADOR CRC/PI - 296/O  
 CNPJ: 17.239.440/000



**PREFEITURA MUN. DE MARCOS PARENTE**

Praça Dyrmo Pires Ferreira

06554133/0001-96

Balanço Exercício: 2020

**ANEXO 9**

**DEMONSTRATIVO DA DESPESA POR ORGAO E UNIDADE CONSOLIDADO**

Página 1

ORGAOS

<b>01</b>	<b>PODER LEGISLATIVO</b>	<b>615.633,01</b>
<b>01 01</b>	<b>CAMARA MUNICIPAL</b>	<b>615.633,01</b>
01	Legislativa	615.633,01
<b>02</b>	<b>PODER EXECUTIVO</b>	<b>14.651.222,59</b>
<b>02 01</b>	<b>GABINETE DO PREFEITO</b>	<b>506.148,36</b>
04	Administração	506.148,36
<b>02 02</b>	<b>UNIDADE ADMINISTRATIVA DE ATIVIDADE MEIO</b>	<b>2.692.997,52</b>
04	Administração	2.559.089,55
28	Encargos Especiais	133.907,97
<b>02 03</b>	<b>SECRETARIA MUN. DE AGRICULTURA, REC. HÍDRICOS</b>	<b>74.464,00</b>
20	Agricultura	74.464,00
<b>02 04</b>	<b>SECRETARIA MUNICIPAL DE EDUCAÇÃO</b>	<b>1.072.428,81</b>
12	Educação	1.072.428,81
<b>02 05</b>	<b>FUNDO DE DES. EDUC. E VALOR MAGISTÉRIO - FUNDEB</b>	<b>4.097.573,50</b>
12	Educação	4.097.573,50
<b>02 06</b>	<b>SECRETARIA MUN. DE OBRAS, INFRAESTRUTURA E SERVIÇO</b>	<b>1.097.719,56</b>
15	Urbanismo	1.069.164,21
25	Energia	28.555,35
<b>02 07</b>	<b>SECRETARIA MUNICIPAL DE SAÚDE</b>	<b>166.300,19</b>
10	Saúde	166.300,19
<b>02 08</b>	<b>FUNDO MUNICIPAL DE SAÚDE - FMS</b>	<b>3.944.337,12</b>
10	Saúde	3.944.337,12
<b>02 09</b>	<b>SEC. MUN. DE ASS. SOCIAL, CIDADANIA E HABITAÇÃO</b>	<b>275.544,51</b>
08	Assistência Social	275.544,51
<b>02 10</b>	<b>FUNDO MUN. DE ASSISTÊNCIA SOCIAL - FMAS</b>	<b>340.264,99</b>
08	Assistência Social	340.264,99
<b>02 11</b>	<b>SEC. MUN. DE ESPORTE, JUVENTUDE, LAZER E TURISMO</b>	<b>317.727,33</b>
27	Desporto e Lazer	317.727,33
<b>02 12</b>	<b>SECRETARIA MUNICIPAL DE CULTURA</b>	<b>20.782,70</b>
13	Cultura	20.782,70
<b>02 17</b>	<b>SECRETARIA MUN. DE MEIO AMBIENTE</b>	<b>44.934,00</b>
18	Gestão Ambiental	44.934,00

**PREFEITURA MUN. DE MARCOS PARENTE**

Praça Dyrmo Pires Ferreira

06554133/0001-96


Balço Exercício: 2020

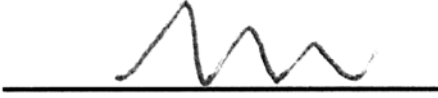
**ANEXO 9****DEMONSTRATIVO DA DESPESA POR ORGAO E UNIDADE  
CONSOLIDADO**

Página 2

ORGAOS

.....	
.....	
.....	
<b>TOTAL GERAL</b>	<b>15.266.855,60</b>
.....	


 \_\_\_\_\_  
 MARCOS NUNES DE SOUSA  
 PREFEITO MUNICIPAL  
 030.328.763-20


 \_\_\_\_\_  
 CARDOSO & VAZ ASSESSORIA C. LTDA-ME  
 CONTADOR CRC/PI - 296/O  
 CNPJ: 17.239.440/000



**PREFEITURA MUN. DE MARCOS PARENTE**

Praça Dyrmo Pires Ferreira

06554133/0001-96

Balanco Exercício: 2020

**A N E X O 10  
COMPARATIVO DA RECEITA ORCADA COM A ARRECADADA  
CONSOLIDADO**

Página 1

TITULOS	ORCADA	ARRECADADA	DIFERENCAS	
			PARA MAIS	PARA MENOS
1000.00.0.0.00	RECEITAS CORRENTES	20.673.448,81	17.469.821,75	3.203.627,06
1100.00.0.0.00	IMPOSTOS, TAXAS E CONTRIBUIÇÕES DE MELHORIA	375.552,51	348.551,25	27.001,26
1110.00.0.0.00	IMPOSTOS	350.552,51	335.568,81	14.983,70
1113.00.0.0.00	IMPOSTOS SOBRE A RENDA E PROVENTOS DE QUALQUER NATUREZA	228.803,45	228.803,45	0,00
1113.03.0.0.00	IMPOSTO SOBRE A RENDA - RETIDO NA FONTE	228.803,45	228.803,45	0,00
1113.03.1.0.00	IMPOSTO SOBRE A RENDA - RETIDO NA FONTE - TRABALHO	228.803,45	228.803,45	0,00
1113.03.1.1.00	IRRF-TRABALHO-PRINCIPAL	228.803,45	228.803,45	0,00
1118.00.0.0.00	IMPOSTOS ESPECÍFICOS DE ESTADOS, DF E MUNICÍPIOS	121.749,06	106.765,36	14.983,70
1118.01.0.0.00	IMPOSTOS SOBRE O PATRIMÔNIO PARA ESTADOS/DF/MUNICÍPIOS	20.000,00	5.016,30	14.983,70
1118.01.1.0.00	IMPOSTO SOBRE A PROPRIEDADE PREDIAL E TERRITORIAL URBANA	10.000,00	3.292,05	6.707,95
1118.01.1.1.00	IPTU-PRINCIPAL	10.000,00	3.292,05	6.707,95
1118.01.4.0.00	IMPOSTO TRANSMISSÃO "INTER VIVOS" BENS IMÓV.DIR.REAL IMOVEIS	10.000,00	1.724,25	8.275,75
1118.01.4.1.00	ITBI-PRINCIPAL	10.000,00	1.724,25	8.275,75
1118.02.0.0.00	IMPOSTOS PRODUÇÃO, CIRCULAÇÃO MERCADORIAS E SERVIÇO	101.749,06	101.749,06	0,00
1118.02.3.0.00	IMPOSTO SOBRE SERVIÇOS DE QUALQUER NATUREZA	101.749,06	101.749,06	0,00
1118.02.3.1.00	ISS-PRINCIPAL	101.749,06	101.749,06	0,00
1120.00.0.0.00	TAXAS	20.000,00	12.982,44	7.017,56
1121.00.0.0.00	TAXAS PELO EXERCÍCIO DO PODER DE POLÍCIA	10.000,00	8.735,19	1.264,81
1121.01.0.0.00	TAXAS DE INSPEÇÃO, CONTROLE E FISCALIZAÇÃO	10.000,00	8.735,19	1.264,81
1121.01.1.0.00	TAXAS DE INSPEÇÃO, CONTROLE E FISCALIZAÇÃO	10.000,00	8.735,19	1.264,81
1121.01.1.1.00	TAXAS INSP.CONTR.FISCAL.-PRINCIPAL	10.000,00	8.735,19	1.264,81
1122.00.0.0.00	TAXAS PELA PRESTAÇÃO DE SERVIÇOS	10.000,00	4.247,25	5.752,75
1122.01.0.0.00	TAXAS PELA PRESTAÇÃO DE SERVIÇOS	10.000,00	4.247,25	5.752,75
1122.01.1.0.00	TAXAS PELA PRESTAÇÃO DE SERVIÇOS	10.000,00	4.247,25	5.752,75
1122.01.1.1.00	TAXAS PREST.SERV.-PRINCIPAL	10.000,00	4.247,25	5.752,75
1130.00.0.0.00	CONTRIBUIÇÃO DE MELHORIA	5.000,00	5.000,00	0,00
1130.00.1.0.00	CONTRIBUIÇÃO DE MELHORIA - PRINCIPAL	5.000,00	5.000,00	0,00
1200.00.0.0.00	CONTRIBUIÇÕES	71.500,00	55.447,34	16.052,66
1240.00.0.0.00	CONTRIBUIÇÃO PARA O CUSTEIO DO SERVIÇO DE ILUMINAÇÃO PÚBLICA	71.500,00	55.447,34	16.052,66
1240.00.1.0.00	CONTRIBUIÇÃO PARA O CUSTEIO DO SERVIÇO DE ILUMINAÇÃO PÚBLICA	71.500,00	55.447,34	16.052,66
1240.00.1.1.00	CONTRIB.CUSTEIO SERV.ILUM. PÚBLICA-PRINCIPAL	71.500,00	55.447,34	16.052,66
1300.00.0.0.00	RECEITA PATRIMONIAL	168.996,88	15.754,87	153.242,01
1320.00.0.0.00	VALORES MOBILIÁRIOS	163.996,88	15.754,87	148.242,01
1321.00.0.0.00	JUROS E CORREÇÕES MONETÁRIAS	163.996,88	15.754,87	148.242,01
1321.00.1.0.00	REMUNERAÇÃO DE DEPÓSITOS BANCÁRIOS	163.996,88	15.754,87	148.242,01
1321.00.1.1.00	REMUN.DEP.BANCÁRIOS-PRINCIPAL	163.996,88	15.754,87	148.242,01
1390.00.0.0.00	DEMAIS RECEITAS PATRIMONIAIS	5.000,00	5.000,00	0,00
1390.00.1.0.00	DEMAIS RECEITAS PATRIMONIAIS	5.000,00	5.000,00	0,00
1390.00.1.1.00	DEMAIS RECEITAS PATRIMONIAIS - PRINCIPAL	5.000,00	5.000,00	0,00
1400.00.0.0.00	RECEITA AGROPECUÁRIA	5.000,00	5.000,00	0,00
1400.00.1.0.00	RECEITA AGROPECUÁRIA	5.000,00	5.000,00	0,00
1400.00.1.1.00	RECEITA AGROPECUÁRIA - PRINCIPAL	5.000,00	5.000,00	0,00
1500.00.0.0.00	RECEITA INDUSTRIAL	5.000,00	5.000,00	0,00
1500.00.1.0.00	RECEITA INDUSTRIAL	5.000,00	5.000,00	0,00
1500.00.1.1.00	RECEITA INDUSTRIAL - PRINCIPAL	5.000,00	5.000,00	0,00
1600.00.0.0.00	RECEITA DE SERVIÇOS	35.000,00	35.000,00	0,00
1610.00.0.0.00	SERVIÇOS ADMINISTRATIVOS E COMERCIAIS GERAIS	35.000,00	35.000,00	0,00
1610.01.0.0.00	SERVIÇOS ADMINISTRATIVOS E COMERCIAIS GERAIS	5.000,00	5.000,00	0,00
1610.01.1.0.00	SERVIÇOS ADMINISTRATIVOS E COMERCIAIS GERAIS	5.000,00	5.000,00	0,00


**PREFEITURA MUN. DE MARCOS PARENTE**

Praça Dyrmo Pires Ferreira

06554133/0001-96

Balança Exercício: 2020

**A NEXO 10  
 COMPARATIVO DA RECEITA ORCADA COM A ARRECADADA  
 CONSOLIDADO**

Página 2

TITULOS	ORCADA ARRECADADA		DIFERENCAS	
			PARA MAIS	PARA MENOS
1610.01.1.1.00	GERAIS SERVIÇOS ADMINISTRATIVOS E COMERCIAIS GERAIS - PRINCIPAL	5.000,00		5.000,00
1610.02.0.0.00	INSCRIÇÃO EM CONCURSOS E PROCESSOS SELETIVOS	30.000,00		30.000,00
1610.02.1.0.00	INSCRIÇÃO EM CONCURSOS E PROCESSOS SELETIVOS	30.000,00		30.000,00
1610.02.1.1.00	INSCRIÇÃO CONCURSOS E PROCESSOS SELETIVOS - PRINCIPAL	30.000,00		30.000,00
1700.00.0.0.00	TRANSFERÊNCIAS CORRENTES	19.604.709,42	16.997.689,74	2.607.019,68
1710.00.0.0.00	TRANSFERÊNCIAS DA UNIÃO E DE SUAS ENTIDADES	14.515.992,14	12.616.369,76	1.899.622,38
1718.00.0.0.00	TRANSF.UNIÃO - ESPECÍFICAS DE ESTADOS, DF E MUNIC	14.515.992,14	12.616.369,76	1.899.622,38
1718.01.0.0.00	PARTICIPAÇÃO NA RECEITA DA UNIÃO	8.401.000,00	7.553.658,47	847.341,53
1718.01.2.0.00	COTA-PARTE FUNDO PARTICIPAÇÃO MUNICÍPIOS - COTA MENSAL	7.590.000,00	6.925.742,19	664.257,81
1718.01.2.1.00	COTA-PARTE FPM-COTA MENSAL-PRINCIPAL	7.590.000,00	6.925.742,19	664.257,81
1718.01.3.0.00	COTA-PARTE FPM-1% ENTREGUE MÉS DEZEMBRO	385.000,00	311.660,95	73.339,05
1718.01.3.1.00	COTA-PARTE FPM-1% DEZEMBRO-PRINCIPAL	385.000,00	311.660,95	73.339,05
1718.01.4.0.00	COTA-PARTE FPM-1% ENTREGUE MÉS JULHO	418.000,00	312.325,42	105.674,58
1718.01.4.1.00	COTA-PARTE FPM-1% JULHO-PRINCIPAL	418.000,00	312.325,42	105.674,58
1718.01.5.0.00	COTA-PARTE DO IMPOSTO SOBRE A PROPRIEDADE TERRITORIAL RURAL	8.000,00	3.929,91	4.070,09
1718.01.5.1.00	COTA-PARTE ITR-PRINCIPAL	8.000,00	3.929,91	4.070,09
1718.02.0.0.00	TRANSF.COMPEN.FINAN.EXPL.RECUR.NATURAIS	150.000,00	111.427,60	38.572,40
1718.02.6.0.00	COTA-PARTE DO FUNDO ESPECIAL DO PETRÓLEO - FEP	120.000,00	111.427,60	8.572,40
1718.02.6.1.00	COTA-PARTE -FEP-PRINCIPAL	120.000,00	111.427,60	8.572,40
1718.02.9.0.00	OUTRAS TRANS.COMPEN.FINAN.EXPL.RECUR.NATURAIS	30.000,00		30.000,00
1718.02.9.1.00	OUTRAS TRANS.COMP.FINAN.EXPL.RECUR.NAT-PRINCIPAL	30.000,00		30.000,00
1718.03.0.0.00	TRANSFERÊNCIA-SUS-BLOCO CUSTEIO SERV. PÚBL.SAÚDE	2.286.997,74	1.904.367,10	382.630,64
1718.03.1.0.00	TRANSFERÊNCIA DE RECURSOS DO SUS - ATENÇÃO BÁSICA	1.331.988,15	983.191,27	348.796,88
1718.03.1.1.00	TRANSF.RECUR.SUS-ATENÇÃO BÁSICA-PRINCIPAL	1.331.988,15	983.191,27	348.796,88
1718.03.2.0.00	TRANSF.-SUS-ATENÇÃO MÉDIA/ALTA COMPL.AMBUL.HOSPITALAR	15.000,00	255,44	14.744,56
1718.03.2.1.00	TRANS.SUS-ATEN.MÉD/ALTA COMPL.AMB.HOSP.-PRINCIPAL	15.000,00	255,44	14.744,56
1718.03.3.0.00	TRANSFERÊNCIA DE RECURSOS DO SUS - VIGILÂNCIA EM SAÚDE	76.220,11	65.836,91	10.383,20
1718.03.3.1.00	TRANSF.RECUR.SUS-VIG.SAÚDE-PRINCIPAL	76.220,11	65.836,91	10.383,20
1718.03.4.0.00	TRANSFERÊNCIA DE RECURSOS DO SUS - ASSISTÊNCIA FARMACÊUTICA	36.000,00	27.294,00	8.706,00
1718.03.4.1.00	TRANSF.RECUR.SUS-ASSIST.FARMAC.-PRINCIPAL	36.000,00	27.294,00	8.706,00
1718.03.9.0.00	TRANSF.RECURSOS SUS-OUTROS PROGR.FINAN.FUNDO A FUNDO	827.789,48	827.789,48	0,00
1718.03.9.1.00	TRANS.RECU.SUS-OUTR.PROG.FINAN.F/FUNDO-P RINCIPAL	827.789,48	827.789,48	0,00
1718.05.0.0.00	TRANSFER.DE RECURSOS DO FUNDO NAC. DESENV.EDUCAÇÃO FNDE	858.438,53	517.322,06	341.116,47
1718.05.1.0.00	TRANSFERÊNCIAS DO SALÁRIO-EDUCAÇÃO	120.000,00	54.183,83	65.816,17
1718.05.1.1.00	TRANSFERÊNCIAS DO SALÁRIO-EDUCAÇÃO - PRINCIPAL	120.000,00	54.183,83	65.816,17
1718.05.2.0.00	TRANSF. DIRETAS-FNDE REF. PROG.DINHEIRO DIRETO NA ESC-PDDE	29.700,00		29.700,00
1718.05.2.1.00	TRANSF.DIRETAS FNDE- PROGR. PDDE- PRINCIPAL	29.700,00		29.700,00
1718.05.3.0.00	TRANSF.DIRETAS DO FNDE REF.PROG.NAC. ALIM. ESCOLAR-PNAE	200.000,00	194.378,80	5.621,20
1718.05.3.1.00	TRANSF.DIRETAS FNDE-PROGR.PNAE-PRINCIPAL	200.000,00	194.378,80	5.621,20
1718.05.4.0.00	TRANSFER.FNDE REF.. AO PROG.NAC.APOIO TRANSP.ESCOLAR-PNATE	150.000,00	24.020,90	125.979,10
1718.05.4.1.00	TRANSF.DIRETAS FNDE-PROGR.PNATE-PRINCIPAL	150.000,00	24.020,90	125.979,10
1718.05.7.0.00	PROGRAMA BRASIL ALFABETIZADO - PBA	114.000,00		114.000,00
1718.05.7.1.00	PROGR.BRASIL ALFABET.-PBA-PRINCIPAL	114.000,00		114.000,00
1718.05.9.0.00	OUTRAS TRANSF.DIRETAS DO FUNDO NAC.DO	244.738,53	244.738,53	0,00



**PREFEITURA MUN. DE MARCOS PARENTE**

Praça Dyrmo Pires Ferreira

06554133/0001-96

Balanco Exercício: 2020

**A N E X O 10  
COMPARATIVO DA RECEITA ORCADA COM A ARRECADADA  
CONSOLIDADO**

Página 3

TITULOS	ORCADA	ARRECADADA	DIFERENCAS	
			PARA MAIS	PARA MENOS
1718.05.9.1.00	DESENV.DA EDUC. FNDE			
1718.06.0.0.00	OUTRAS TRANSF.DIRETAS FNDE-PRINCIPAL	244.738,53	244.738,53	0,00
1718.06.1.0.00	TRANSFERÊNCIA FINANCEIRA ICMS – DESONERAÇÃO – L.C. Nº 87/96	3.000,00		3.000,00
1718.06.1.1.00	TRANSFERÊNCIA FINANCEIRA ICMS – DESONERAÇÃO – L.C. Nº 87/96	3.000,00		3.000,00
1718.09.0.0.00	TRANS.FINAN.ICMS-DESON.-LC.Nº 87/96-PRINCIPAL	3.000,00		3.000,00
1718.09.1.0.00	TRANSF.RECURSOS COMPLEMENTAÇÃO UNIÃO AO FUNDEB	1.184.000,00	1.032.874,77	151.125,23
1718.09.1.1.00	TRANSF.RECUR.COMPLEM.UNIÃO FUNDEB-PRINCIPAL	1.184.000,00	1.032.874,77	151.125,23
1718.10.0.0.00	TRANSFERÊNCIAS DE CONVÊNIO DA UNIÃO E DE SUAS ENTIDADES	30.000,00		30.000,00
1718.10.9.0.00	OUTRAS TRANSFERÊNCIAS DE CONVÊNIO DA UNIÃO	30.000,00		30.000,00
1718.10.9.1.00	OUTRAS TRANSF.CONV.UNIÃO-PRINCIPAL	30.000,00		30.000,00
1718.12.0.0.00	TRANSF.RECURSOS FUNDO NACIONAL DE ASSISTÊNCIA SOCIAL-FNAS	593.200,00	487.363,89	105.836,11
1718.12.1.0.00	TRANSF.RECURSOS FUNDO NACIONAL DE ASSISTÊNCIA SOCIAL-FNAS	593.200,00	487.363,89	105.836,11
1718.12.1.1.00	TRANSF.RECUR.-FNAS-PRINCIPAL	593.200,00	487.363,89	105.836,11
1718.99.0.0.00	OUTRAS TRANSFERÊNCIAS DA UNIÃO	1.009.355,87	1.009.355,87	0,00
1718.99.1.0.00	OUTRAS TRANSFERÊNCIAS DA UNIÃO - PRINCIPAL	1.009.355,87	1.009.355,87	0,00
1720.00.0.0.00	TRANSF.ESTADOS E DO DISTRITO FEDERAL E DE SUAS ENTIDADES	1.873.717,28	1.238.036,67	635.680,61
1728.00.0.0.00	TRANSF.ESTADOS-ESPECÍFICAS ESTADOS, DF E MUNICÍPIOS	1.873.717,28	1.238.036,67	635.680,61
1728.01.0.0.00	PARTICIPAÇÃO NA RECEITA DOS ESTADOS	1.237.517,28	1.221.036,67	16.480,61
1728.01.1.0.00	COTA-PARTE DO ICMS	1.123.812,15	1.123.812,15	
1728.01.1.1.00	COTA-PARTE DO ICMS - PRINCIPAL	1.123.812,15	1.123.812,15	
1728.01.2.0.00	COTA-PARTE DO IPVA	87.605,13	87.605,13	0,00
1728.01.2.1.00	COTA-PARTE DO IPVA - PRINCIPAL	87.605,13	87.605,13	0,00
1728.01.3.0.00	COTA-PARTE DO IPI - MUNICÍPIOS	1.100,00	158,32	941,68
1728.01.3.1.00	COTA-PARTE DO IPI - MUNICÍPIOS - PRINCIPAL	1.100,00	158,32	941,68
1728.01.4.0.00	COTA-PARTE CONTRIBUIÇÃO INTERVENÇÃO DOMÍNIO ECONÓMICO	25.000,00	9.461,07	15.538,93
1728.01.4.1.00	COTA-PARTE CIDE-PRINCIPAL	25.000,00	9.461,07	15.538,93
1728.03.0.0.00	TRANSF.RECURSOS ESTADO PROGRAMAS SAÚDE-REPASSE FUNDO A FUNDO	116.000,00		116.000,00
1728.03.1.0.00	TRANSF.RECURSOS ESTADO PROGRAMAS SAÚDE-REPASSE FUNDO A FUNDO	116.000,00		116.000,00
1728.03.1.1.00	TRANSF.RECUR.EST.PROG.SAÚDE-F/FUNDO-PRIN CIPAL	116.000,00		116.000,00
1728.07.0.0.00	TRANSF.ESTADOS DESTINADAS À ASSISTÊNCIA SOCIAL	17.000,00	17.000,00	
1728.07.1.0.00	TRANSF.ESTADOS DESTINADAS À ASSISTÊNCIA SOCIAL	17.000,00	17.000,00	
1728.07.1.1.00	TRANSF.EST.ASSISTÊNCIA SOCIAL-PRINCIPAL	17.000,00	17.000,00	
1728.10.0.0.00	TRANSF.CONV.ESTADOS E DO DISTRITO FEDERAL E SUA ENTIDADES	60.000,00		60.000,00
1728.10.2.0.00	TRANSF.CONVÊNIO ESTADOS DESTINADAS A PROGRAMA EDUCAÇÃO	10.000,00		10.000,00
1728.10.2.1.00	TRANSF.CONV.ESTADOS PROGR.EDUCAÇÃO-PRINCIPAL	10.000,00		10.000,00
1728.10.9.0.00	OUTRAS TRANSFERÊNCIAS DE CONVÊNIO DOS ESTADOS	50.000,00		50.000,00
1728.10.9.1.00	OUTRAS TRANSF.CONVÊNIO ESTADOS-PRINCIPAL	50.000,00		50.000,00
1728.99.0.0.00	OUTRAS TRANSFERÊNCIAS DOS ESTADOS	443.200,00		443.200,00
1728.99.1.0.00	OUTRAS TRANSFERÊNCIAS DOS ESTADOS	443.200,00		443.200,00
1728.99.1.1.00	OUTRAS TRANSF.ESTADOS-PRINCIPAL	443.200,00		443.200,00
1750.00.0.0.00	TRANSFERÊNCIAS DE OUTRAS INSTITUIÇÕES PÚBLICAS	3.215.000,00	3.143.283,31	71.716,69
1758.00.0.0.00	TRANSF.OUTRAS INSTIT.PÚBLICAS-ESPEC.EST.DF E MUNICÍPIOS	3.215.000,00	3.143.283,31	71.716,69
1758.01.0.0.00	TRANSF. RECURSOS FUNDEB	3.215.000,00	3.143.283,31	71.716,69


**PREFEITURA MUN. DE MARCOS PARENTE**

Praça Dyrmo Pires Ferreira

06554133/0001-96

Balanço Exercício: 2020

**ANEXO 10  
COMPARATIVO DA RECEITA ORÇADA COM A ARRECADADA  
CONSOLIDADO**

Página 4

TÍTULOS	ORÇADA	ARRECADADA	DIFERENÇAS	
			PARA MAIS	PARA MENOS
1758.01.1.0.00	TRANSF. RECURSOS FUNDEB	3.215.000,00	3.143.283,31	71.716,69
1758.01.1.1.00	TRANSF. RECURSOS FUNDEB-PRINCIPAL	3.215.000,00	3.143.283,31	71.716,69
1900.00.0.0.00	OUTRAS RECEITAS CORRENTES	407.690,00	52.378,55	355.311,45
1990.00.0.0.00	DEMAIS RECEITAS CORRENTES	407.690,00	52.378,55	355.311,45
1990.99.0.0.00	OUTRAS RECEITAS	407.690,00	52.378,55	355.311,45
1990.99.2.0.00	OUTRAS RECEITAS - FINANCEIRAS	407.690,00	52.378,55	355.311,45
1990.99.2.1.00	OUTRAS RECEITAS - FINANCEIRAS - PRINCIPAL	407.690,00	52.378,55	355.311,45
2000.00.0.0.00	RECEITAS DE CAPITAL	1.581.451,19		1.581.451,19
2200.00.0.0.00	ALIENAÇÃO DE BENS	60.000,00		60.000,00
2210.00.0.0.00	ALIENAÇÃO DE BENS MÓVEIS	30.000,00		30.000,00
2213.00.0.0.00	ALIENAÇÃO DE BENS MÓVEIS E SEMOVENTES	30.000,00		30.000,00
2213.00.1.0.00	ALIENAÇÃO DE BENS MÓVEIS E SEMOVENTES	30.000,00		30.000,00
2213.00.1.1.00	ALIENAÇÃO BENS MÓVEIS SEMOVENTES-PRINCIPAL	30.000,00		30.000,00
2220.00.0.0.00	ALIENAÇÃO DE BENS IMÓVEIS	30.000,00		30.000,00
2220.00.1.0.00	ALIENAÇÃO DE BENS IMÓVEIS	30.000,00		30.000,00
2220.00.1.1.00	ALIENAÇÃO DE BENS IMÓVEIS - PRINCIPAL	30.000,00		30.000,00
2400.00.0.0.00	TRANSFERÊNCIAS DE CAPITAL	1.521.451,19		1.521.451,19
2410.00.0.0.00	TRANSFERÊNCIAS DA UNIÃO E DE SUAS ENTIDADES	1.251.451,19		1.251.451,19
2418.00.0.0.00	TRANSFERÊNCIAS UNIÃO-ESPECÍFICAS ESTADOS, DF MUNICÍPIOS	1.251.451,19		1.251.451,19
2418.04.0.0.00	TRANSF.RECURSOS-SUS-BLOCO INVESTIMENTO REDE SERV.PUBL.SAÚDE	313.390,00		313.390,00
2418.04.1.0.00	TRANSF.RECURSOS -SUS-ATENÇÃO BÁSICA	110.000,00		110.000,00
2418.04.1.1.00	TRANSF.RECUR.-SUS-ATEN.BÁSICA-PRINCIPAL	110.000,00		110.000,00
2418.04.2.0.00	TRANSF.RECURSOS -SUS-ATENÇÃO ESPECIALIZADA	77.000,00		77.000,00
2418.04.2.1.00	TRANSF.RECUR.-SUS-ATEN.ESPEC.-PRINCIPAL	77.000,00		77.000,00
2418.04.5.0.00	TRANSF.RECUR.SÚS-GESTÃO DO SUS	77.000,00		77.000,00
2418.04.5.1.00	TRANSF.RECUR.SÚS-GESTÃO DO SUS-PRINCIPAL	77.000,00		77.000,00
2418.04.6.0.00	OUTRAS TRANSF.RECUR.SUS-NÃO DETALHADA ANTERIORMENTE	49.390,00		49.390,00
2418.04.6.1.00	OUTRAS TRANSF.RECUR.SUS-NÃO DETALH.ANT.-PRINCIPAL	49.390,00		49.390,00
2418.10.0.0.00	TRANSFERÊNCIA DE CONVÊNIO DA UNIÃO E DE SUAS ENTIDADES	788.061,19		788.061,19
2418.10.2.0.00	TRANSF.CONVÊNIO UNIÃO DESTINADAS PROGRAMAS EDUCAÇÃO	140.000,00		140.000,00
2418.10.2.1.00	TRANSF.CONV.UNIÃO PROGR.EDUC.-PRINCIPAL	140.000,00		140.000,00
2418.10.9.0.00	OUTRAS TRANSFERÊNCIAS DE CONVÊNIO DA UNIÃO	648.061,19		648.061,19
2418.10.9.1.00	OUTRAS TRANSF.CONV.UNIÃO-PRINCIPAL	648.061,19		648.061,19
2418.99.0.0.00	OUTRAS TRANSFERÊNCIAS DA UNIÃO	150.000,00		150.000,00
2418.99.1.0.00	OUTRAS TRANSFERÊNCIAS DA UNIÃO	150.000,00		150.000,00
2418.99.1.1.00	OUTRAS TRANSF.UNIÃO-PRINCIPAL	150.000,00		150.000,00
2420.00.0.0.00	TRANSFERÊNCIAS ESTADOS E DISTRITO FEDERAL E SUAS ENTIDADES	270.000,00		270.000,00
2428.00.0.0.00	TRANSFERÊNCIAS ESTADOS, DISTRITO FEDERAL, E SUAS ENTIDADES	270.000,00		270.000,00
2428.10.0.0.00	TRANSF.CONVÊNIO ESTADOS E DISTRITO FEDERAL E SUAS ENTIDADES	270.000,00		270.000,00
2428.10.1.0.00	TRANSF.CONVÊNIO ESTADOS DESTINADOS AO SUS	100.000,00		100.000,00
2428.10.1.1.00	TRANSF.CONV.ESTADOS-SUS-PRINCIPAL	100.000,00		100.000,00
2428.10.9.0.00	OUTRAS TRANSFERÊNCIAS DE CONVÊNIO DOS ESTADOS	170.000,00		170.000,00
2428.10.9.1.00	OUTRAS TRANSF.CONV.ESTADOS-PRINCIPAL	170.000,00		170.000,00
91000.00.0.0.00	(R) DEDUÇÕES DA RECEITAS CORRENTES	-1.737.620,00	-1.627.939,14	109.680,86
91700.00.0.0.00	(R) DEDUÇÕES DA TRANSFERÊNCIAS CORRENTES	-1.737.620,00	-1.627.939,14	109.680,86
91710.00.0.0.00	(R) DEDUÇÕES DA TRANSFERÊNCIAS DA UNIÃO E DE SUAS ENTIDADES	-1.520.200,00	-1.385.934,07	134.265,93
91718.00.0.0.00	(R) DEDUÇÕES DA TRANSF.UNIÃO - ESPECÍFICAS DE ESTADOS, DF E	-1.520.200,00	-1.385.934,07	134.265,93
91718.01.0.0.00	(R) DEDUÇÕES DA PARTICIPAÇÃO NA RECEITA DA UNIÃO	-1.519.600,00	-1.385.934,07	133.665,93



**PREFEITURA MUN. DE MARCOS PARENTE**

Praça Dyrmo Pires Ferreira


06554133/0001-96


Balanco Exercício: 2020

**ANEXO 10  
COMPARATIVO DA RECEITA ORCADA COM A ARRECADADA  
CONSOLIDADO**

Página 5

TITULOS	ORCADA	ARRECADADA	DIFERENCAS	
			PARA MAIS	PARA MENOS
91718.01.2.0.00 (R) DEDUCOES DA COTA-PARTE FUNDO PARTICIPAÇÃO MUNICÍPIOS - C	-1.518.000,00	-1.385.148,13	132.851,87	
91718.01.2.1.00 (R) DEDUCOES DA COTA-PARTE FPM-COTA MENSAL-PRINCIPAL	-1.518.000,00	-1.385.148,13	132.851,87	
91718.01.5.0.00 (R) DEDUCOES DA COTA-PARTE DO IMPOSTO SOBRE A PROPRIEDADE DE TE	-1.600,00	-785,94	814,06	
91718.01.5.1.00 (R) DEDUCOES DA COTA-PARTE ITR-PRINCIPAL	-1.600,00	-785,94	814,06	
91718.06.0.0.00 (R) DEDUCOES DA TRANSFERÊNCIA FINANCEIRA ICMS - DESONERAÇÃO	-600,00		600,00	
91718.06.1.0.00 (R) DEDUCOES DA TRANSFERÊNCIA FINANCEIRA ICMS - DESONERAÇÃO	-600,00		600,00	
91718.06.1.1.00 (R) DEDUCOES DA TRANS.FINAN.ICMS-DESON.-LC.Nº 87/96-PRINCIPA	-600,00		600,00	
91720.00.0.0.00 (R) DEDUCOES DA TRANSF.ESTADOS E DO DISTRITO FEDERAL E DE SU	-217.420,00	-242.005,07		24.585,07
91728.00.0.0.00 (R) DEDUCOES DA TRANSF.ESTADOS-ESPECÍFICAS ESTADOS, DF E MUN	-217.420,00	-242.005,07		24.585,07
91728.01.0.0.00 (R) DEDUCOES DA PARTICIPAÇÃO NA RECEITA DOS ESTADOS	-217.420,00	-242.005,07		24.585,07
91728.01.1.0.00 (R) DEDUCOES DA COTA-PARTE DO ICMS	-204.000,00	-224.762,22		20.762,22
91728.01.1.1.00 (R) DEDUCOES DA COTA-PARTE DO ICMS - PRINCIPAL	-204.000,00	-224.762,22		20.762,22
91728.01.2.0.00 (R) DEDUCOES DA COTA-PARTE DO IPVA	-13.200,00	-17.242,85		4.042,85
91728.01.2.1.00 (R) DEDUCOES DA COTA-PARTE DO IPVA - PRINCIPAL	-13.200,00	-17.242,85		4.042,85
91728.01.3.0.00 (R) DEDUCOES DA COTA-PARTE DO IPI - MUNICÍPIOS	-220,00		220,00	
91728.01.3.1.00 (R) DEDUCOES DA COTA-PARTE DO IPI - MUNICÍPIOS - PRINCIPAL	-220,00		220,00	
<b>TOTAL GERAL</b>	<b>20.517.280,00</b>	<b>15.841.882,61</b>		<b>4.675.397,39</b>

  
PEDRO NUNES DE SOUSA  
PREFEITO MUNICIPAL  
030.328.763-20

  
CARDOSO & VAZ ASSESSORIA C. LTDA-ME  
CONTADOR CRC/PI - 296/O  
CNPJ: 17.239.440/000


**PREFEITURA MUN. DE MARCOS PARENTE**
Praça Dyrmo Pires Ferreira  
06554133/0001-96

Balanco Exercício: 2020

**ANEXO 11****COMPARATIVO DA DESPESA AUTORIZADA COM A REALIZADA CONSOLIDADO**

Página 1

COD ESPECIFICACAO	CREDITO ORC E SUPLEMENT	CREDITO ESP E EXTRA	REALOCAÇÃO/ ALTERAÇÃO DE QDD	TOTAL	REALIZADA	DIFERENCAS
<b>0101 CAMARA MUNICIPAL</b>						
3.1.90.11.00	VENCIMENTOS E VANTAGENS FIXAS - PESSOAL CIVIL					
	391.100,00	0,00	0,00	391.100,00	391.077,38	22,62
3.1.90.13.00	OBRIGAÇÕES PATRONAIS					
	77.900,00	0,00	0,00	77.900,00	77.811,22	88,78
3.1.90.16.00	OUTRAS DESPESAS VARIÁVEIS - PESSOAL CIVIL					
	2.000,00	0,00	0,00	2.000,00	0,00	2.000,00
3.1.90.92.00	DESPESAS DE EXERCÍCIOS ANTERIORES					
	0,00	0,00	0,00	0,00	0,00	0,00
3.3.90.14.00	DIÁRIAS - CIVIL					
	3.000,00	0,00	0,00	3.000,00	3.000,00	0,00
3.3.90.30.00	MATERIAL DE CONSUMO					
	5.000,00	0,00	0,00	5.000,00	3.489,83	1.510,17
3.3.90.36.00	OUTROS SERVIÇOS DE TERCEIROS - PESSOA FÍSICA					
	10.000,00	0,00	0,00	10.000,00	4.220,00	5.780,00
3.3.90.39.00	OUTROS SERVIÇOS DE TERCEIROS - PESSOA JURÍDICA					
	149.600,00	0,00	0,00	149.600,00	115.076,31	34.523,69
3.3.90.41.00	CONTRIBUIÇÕES					
	10.000,00	0,00	0,00	10.000,00	0,00	10.000,00
3.3.90.92.00	DESPESAS DE EXERCÍCIOS ANTERIORES					
	2.000,00	0,00	0,00	2.000,00	0,00	2.000,00
4.4.90.51.00	OBRAS E INSTALAÇÕES					
	37.400,00	0,00	0,00	37.400,00	13.428,27	23.971,73
4.4.90.52.00	EQUIPAMENTOS E MATERIAL PERMANENTE					
	24.000,00	0,00	0,00	24.000,00	7.530,00	16.470,00


**PREFEITURA MUN. DE MARCOS PARENTE**
Praça Dyrmo Pires Ferreira  
06554133/0001-96

Balanco Exercício: 2020

**ANEXO 11****COMPARATIVO DA DESPESA AUTORIZADA COM A REALIZADA CONSOLIDADO**

Página 2

COD ESPECIFICACAO	CREDITO ORC E SUPLEMENT	CREDITO ESP E EXTRA	REALOCAÇÃO/ ALTERAÇÃO DE QDD	TOTAL	REALIZADA	DIFERENCAS
<b>TOTAL DO ORGAO</b>	<b>712.000,00</b>	<b>0,00</b>	<b>0,00</b>	<b>712.000,00</b>	<b>615.633,01</b>	<b>96.366,99</b>
<b>0201 GABINETE DO PREFEITO</b>						
3.1.90.11.00	VENCIMENTOS E VANTAGENS FIXAS - PESSOAL CIVIL					
	490.000,00	0,00	0,00	490.000,00	425.223,60	64.776,40
3.1.90.13.00	OBRIGAÇÕES PATRONAIS					
	50.910,00	0,00	0,00	50.910,00	21.362,48	29.547,52
3.1.90.16.00	OUTRAS DESPESAS VARIÁVEIS - PESSOAL CIVIL					
	15.000,00	0,00	0,00	15.000,00	0,00	15.000,00
3.3.50.43.00	SUBVENÇÕES SOCIAIS					
	30.000,00	0,00	0,00	30.000,00	0,00	30.000,00
3.3.90.14.00	DIÁRIAS - CIVIL					
	35.000,00	0,00	0,00	35.000,00	19.840,00	15.160,00
3.3.90.30.00	MATERIAL DE CONSUMO					
	5.000,00	0,00	0,00	5.000,00	0,00	5.000,00
3.3.90.36.00	OUTROS SERVIÇOS DE TERCEIROS - PESSOA FÍSICA					
	60.000,00	0,00	0,00	60.000,00	0,00	60.000,00
3.3.90.39.00	OUTROS SERVIÇOS DE TERCEIROS - PESSOA JURÍDICA					
	15.000,00	0,00	0,00	15.000,00	1.300,00	13.700,00
3.3.90.41.00	CONTRIBUIÇÕES					
	39.000,00	0,00	0,00	39.000,00	38.422,28	577,72
<b>TOTAL DO ORGAO</b>	<b>739.910,00</b>	<b>0,00</b>	<b>0,00</b>	<b>739.910,00</b>	<b>506.148,36</b>	<b>233.761,64</b>

0202 UNIDADE ADMINISTRATIVA DE ATIVIDADE MEIO



**PREFEITURA MUN. DE MARCOS PARENTE**

Praça Dyrmo Pires Ferreira  
06554133/0001-96

Balanço Exercício: 2020

**ANEXO 11  
COMPARATIVO DA DESPESA AUTORIZADA COM A REALIZADA  
CONSOLIDADO**

Página 3

COD ESPECIFICACAO	CREDITO ORC E SUPLEMENT	CREDITO ESP E EXTRA	REALOCAÇÃO/ ALTERAÇÃO DE QDD	TOTAL	REALIZADA	DIFERENCAS	
3.1.90.11.00	VENCIMENTOS E VANTAGENS FIXAS - PESSOAL CIVIL	335.000,00	0,00	0,00	335.000,00	316.310,02	18.689,98
3.1.90.13.00	OBRIGAÇÕES PATRONAIS	226.000,00	94.471,69	0,00	320.471,69	258.439,77	62.031,92
3.1.90.16.00	OUTRAS DESPESAS VARIÁVEIS - PESSOAL CIVIL	15.000,00	0,00	0,00	15.000,00	0,00	15.000,00
3.1.90.91.00	SENTENÇAS JUDICIAIS	82.000,00	0,00	0,00	82.000,00	47.908,70	34.091,30
3.1.90.92.00	DESPESAS DE EXERCÍCIOS ANTERIORES	10.000,00	0,00	0,00	10.000,00	2.481,67	7.518,33
3.2.90.21.00	JUROS SOBRE A DÍVIDA POR CONTRATO	23.000,00	0,00	0,00	23.000,00	6.340,14	16.659,86
3.3.90.14.00	DIÁRIAS - CIVIL	38.500,00	0,00	0,00	38.500,00	35.880,00	2.620,00
3.3.90.30.00	MATERIAL DE CONSUMO	625.000,00	0,00	0,00	625.000,00	594.122,19	30.877,81
3.3.90.33.00	PASSAGENS E DESPESAS COM LOCOMOÇÃO	56.000,00	0,00	0,00	56.000,00	346,00	55.654,00
3.3.90.35.00	SERVIÇOS DE CONSULTORIA	186.000,00	0,00	0,00	186.000,00	183.295,00	2.705,00
3.3.90.36.00	OUTROS SERVIÇOS DE TERCEIROS - PESSOA FÍSICA	218.530,00	0,00	0,00	218.530,00	165.516,15	53.013,85
3.3.90.39.00	OUTROS SERVIÇOS DE TERCEIROS - PESSOA JURÍDICA	798.500,00	0,00	0,00	798.500,00	622.271,69	176.228,31



**PREFEITURA MUN. DE MARCOS PARENTE**

Praça Dyrmo Pires Ferreira  
06554133/0001-96

Balanço Exercício: 2020

**ANEXO 11  
COMPARATIVO DA DESPESA AUTORIZADA COM A REALIZADA  
CONSOLIDADO**

Página 4

COD ESPECIFICACAO	CREDITO ORC E SUPLEMENT	CREDITO ESP E EXTRA	REALOCAÇÃO/ ALTERAÇÃO DE QDD	TOTAL	REALIZADA	DIFERENCAS	
3.3.90.40.00	SERVIÇOS DE TECNOLOGIA DA INFORMAÇÃO E COMUNICAÇÃO - PJ	48.000,00	0,00	0,00	48.000,00	33.835,00	14.165,00
3.3.90.47.00	OBRIGAÇÕES TRIBUTÁRIAS E CONTRIBUTIVAS	131.000,00	0,00	0,00	131.000,00	126.416,21	4.583,79
3.3.90.92.00	DESPESAS DE EXERCÍCIOS ANTERIORES	15.000,00	0,00	0,00	15.000,00	3.388,84	11.611,16
3.3.90.93.00	INDENIZAÇÕES E RESTITUIÇÕES	158.000,00	0,00	0,00	158.000,00	157.123,34	876,66
4.4.90.51.00	OBRAS E INSTALAÇÕES	0,00	188.943,40	0,00	188.943,40	0,00	188.943,40
4.4.90.52.00	EQUIPAMENTOS E MATERIAL PERMANENTE	24.990,00	94.471,70	0,00	119.461,70	11.754,97	107.706,73
4.6.90.71.00	PRINCIPAL DA DÍVIDA CONTRATUAL RESGATADO	142.000,00	0,00	0,00	142.000,00	127.567,83	14.432,17
9.9.99.99.00	RESERVA DE CONTINGÊNCIA	30,00	0,00	0,00	30,00	0,00	30,00
<b>T O T A L D O O R G A O</b>	<b>3.132.550,00</b>	<b>377.886,79</b>	<b>0,00</b>	<b>3.510.436,79</b>	<b>2.692.997,52</b>	<b>817.439,27</b>	
<b>0203 SECRETARIA MUN. DE AGRICULTURA, REC. HÍDRICOS</b>							
3.1.90.11.00	VENCIMENTOS E VANTAGENS FIXAS - PESSOAL CIVIL	58.000,00	0,00	0,00	58.000,00	48.000,00	10.000,00
3.1.90.13.00	OBRIGAÇÕES PATRONAIS	13.000,00	0,00	0,00	13.000,00	0,00	13.000,00
3.3.90.14.00	DIÁRIAS - CIVIL	4.000,00	0,00	0,00	4.000,00	380,00	3.620,00


**PREFEITURA MUN. DE MARCOS PARENTE**

 Praça Dyrmo Pires Ferreira  
 06554133/0001-96

Balanco Exercício: 2020

**A N E X O 11**  
**COMPARATIVO DA DESPESA AUTORIZADA COM A REALIZADA**  
**CONSOLIDADO**

Página 5

COD ESPECIFICACAO	CREDITO ORC E SUPLEMENT	CREDITO ESP E EXTRA	REALOCAÇÃO/ ALTERAÇÃO DE QDD	TOTAL	REALIZADA	DIFERENCAS
3.3.90.30.00	MATERIAL DE CONSUMO					
	45.000,00	0,00	0,00	45.000,00	0,00	45.000,00
3.3.90.36.00	OUTROS SERVIÇOS DE TERCEIROS - PESSOA FÍSICA					
	81.000,00	0,00	0,00	81.000,00	25.404,00	55.596,00
3.3.90.39.00	OUTROS SERVIÇOS DE TERCEIROS - PESSOA JURÍDICA					
	64.000,00	0,00	0,00	64.000,00	680,00	63.320,00
4.4.90.51.00	OBRAS E INSTALAÇÕES					
	1.500,00	0,00	0,00	1.500,00	0,00	1.500,00
4.4.90.52.00	EQUIPAMENTOS E MATERIAL PERMANENTE					
	0,00	0,00	0,00	0,00	0,00	0,00
<b>T O T A L D O O R G A O</b>	<b>266.500,00</b>	<b>0,00</b>	<b>0,00</b>	<b>266.500,00</b>	<b>74.464,00</b>	<b>192.036,00</b>
<b>0204 SECRETARIA MUNICIPAL DE EDUCAÇÃO</b>						
3.1.90.11.00	VENCIMENTOS E VANTAGENS FIXAS - PESSOAL CIVIL					
	50.000,00	0,00	0,00	50.000,00	36.000,00	14.000,00
3.1.90.13.00	OBRIGAÇÕES PATRONAIS					
	18.000,00	0,00	0,00	18.000,00	0,00	18.000,00
3.1.90.16.00	OUTRAS DESPESAS VARIÁVEIS - PESSOAL CIVIL					
	8.000,00	0,00	0,00	8.000,00	0,00	8.000,00
3.3.90.14.00	DIÁRIAS - CIVIL					
	18.000,00	0,00	0,00	18.000,00	5.640,00	12.360,00
3.3.90.30.00	MATERIAL DE CONSUMO					
	395.900,00	0,00	0,00	395.900,00	130.368,87	265.531,13
3.3.90.33.00	PASSAGENS E DESPESAS COM LOCOMOÇÃO					
	6.000,00	0,00	0,00	6.000,00	0,00	6.000,00


**PREFEITURA MUN. DE MARCOS PARENTE**

 Praça Dyrmo Pires Ferreira  
 06554133/0001-96

Balanco Exercício: 2020

**A N E X O 11**  
**COMPARATIVO DA DESPESA AUTORIZADA COM A REALIZADA**  
**CONSOLIDADO**

Página 6

COD ESPECIFICACAO	CREDITO ORC E SUPLEMENT	CREDITO ESP E EXTRA	REALOCAÇÃO/ ALTERAÇÃO DE QDD	TOTAL	REALIZADA	DIFERENCAS
3.3.90.36.00	OUTROS SERVIÇOS DE TERCEIROS - PESSOA FÍSICA					
	314.900,00	0,00	0,00	314.900,00	109.649,27	205.250,73
3.3.90.39.00	OUTROS SERVIÇOS DE TERCEIROS - PESSOA JURÍDICA					
	298.900,00	0,00	0,00	298.900,00	34.265,31	264.634,69
3.3.90.40.00	SERVIÇOS DE TECNOLOGIA DA INFORMAÇÃO E COMUNICAÇÃO - PJ					
	6.000,00	0,00	0,00	6.000,00	5.170,00	830,00
3.3.90.92.00	DESPESAS DE EXERCÍCIOS ANTERIORES					
	15.000,00	0,00	0,00	15.000,00	0,00	15.000,00
4.4.90.51.00	OBRAS E INSTALAÇÕES					
	299.000,00	0,00	0,00	299.000,00	298.335,36	664,64
4.4.90.52.00	EQUIPAMENTOS E MATERIAL PERMANENTE					
	496.955,00	0,00	0,00	496.955,00	453.000,00	43.955,00
<b>T O T A L D O O R G A O</b>	<b>1.926.655,00</b>	<b>0,00</b>	<b>0,00</b>	<b>1.926.655,00</b>	<b>1.072.428,81</b>	<b>854.226,19</b>
<b>0205 FUNDO DE DES. EDUC. E VALOR MAGISTÉRIO - FUNDEB</b>						
3.1.90.04.00	CONTRATAÇÃO POR TEMPO DETERMINADO					
	49.100,00	0,00	0,00	49.100,00	0,00	49.100,00
3.1.90.11.00	VENCIMENTOS E VANTAGENS FIXAS - PESSOAL CIVIL					
	3.470.000,00	0,00	0,00	3.470.000,00	3.335.260,82	134.739,18
3.1.90.13.00	OBRIGAÇÕES PATRONAIS					
	705.000,00	0,00	0,00	705.000,00	618.723,00	86.277,00
3.1.90.91.00	SENTENÇAS JUDICIAIS					
	6.000,00	0,00	0,00	6.000,00	5.881,46	118,54
3.3.90.30.00	MATERIAL DE CONSUMO					
	170.000,00	0,00	0,00	170.000,00	14.358,26	155.641,74



**PREFEITURA MUN. DE MARCOS PARENTE**

Praça Dyrmo Pires Ferreira  
06554133/0001-96

Balanco Exercício: 2020

**ANEXO 11  
COMPARATIVO DA DESPESA AUTORIZADA COM A REALIZADA  
CONSOLIDADO**

Página 7

COD ESPECIFICACAO	CREDITO ORC E SUPLEMENT	CREDITO ESP E EXTRA	REALOCAÇÃO/ ALTERAÇÃO DE QDD	TOTAL	REALIZADA	DIFERENCAS
3.3.90.35.00	SERVIÇOS DE CONSULTORIA 80.000,00	0,00	0,00	80.000,00	60.000,00	20.000,00
3.3.90.36.00	OUTROS SERVIÇOS DE TERCEIROS - PESSOA FÍSICA 178.000,00	0,00	0,00	178.000,00	0,00	178.000,00
3.3.90.39.00	OUTROS SERVIÇOS DE TERCEIROS - PESSOA JURÍDICA 260.000,00	0,00	0,00	260.000,00	63.349,96	196.650,04
4.4.90.51.00	OBRAS E INSTALAÇÕES 500,00	0,00	0,00	500,00	0,00	500,00
4.4.90.52.00	EQUIPAMENTOS E MATERIAL PERMANENTE 16.000,00	0,00	0,00	16.000,00	0,00	16.000,00
<b>TOTAL DO ORGAO</b>	<b>4.934.600,00</b>	<b>0,00</b>	<b>0,00</b>	<b>4.934.600,00</b>	<b>4.097.573,50</b>	<b>837.026,50</b>
<b>0206 SECRETARIA MUN. DE OBRAS, INFRAESTRUTURA E SERVIÇOS PUBLICOS</b>						
3.1.90.11.00	VENCIMENTOS E VANTAGENS FIXAS - PESSOAL CIVIL 75.000,00	0,00	0,00	75.000,00	65.024,00	9.976,00
3.1.90.13.00	OBRIGAÇÕES PATRONAIS 17.000,00	0,00	0,00	17.000,00	0,00	17.000,00
3.3.90.14.00	DIÁRIAS - CIVIL 4.000,00	0,00	0,00	4.000,00	0,00	4.000,00
3.3.90.30.00	MATERIAL DE CONSUMO 223.600,00	0,00	0,00	223.600,00	8.494,00	215.106,00
3.3.90.36.00	OUTROS SERVIÇOS DE TERCEIROS - PESSOA FÍSICA 232.000,00	0,00	0,00	232.000,00	8.710,00	223.290,00
3.3.90.39.00	OUTROS SERVIÇOS DE TERCEIROS - PESSOA JURÍDICA 591.500,00	0,00	0,00	591.500,00	448.222,27	143.277,73



**PREFEITURA MUN. DE MARCOS PARENTE**

Praça Dyrmo Pires Ferreira  
06554133/0001-96

Balanco Exercício: 2020

**ANEXO 11  
COMPARATIVO DA DESPESA AUTORIZADA COM A REALIZADA  
CONSOLIDADO**

Página 8

COD ESPECIFICACAO	CREDITO ORC E SUPLEMENT	CREDITO ESP E EXTRA	REALOCAÇÃO/ ALTERAÇÃO DE QDD	TOTAL	REALIZADA	DIFERENCAS
4.4.50.51.00	OBRAS E INSTALAÇÕES 0,00	0,00	0,00	0,00	0,00	0,00
4.4.90.51.00	OBRAS E INSTALAÇÕES 575.000,00	0,00	0,00	575.000,00	567.269,29	7.730,71
4.4.90.52.00	EQUIPAMENTOS E MATERIAL PERMANENTE 9.000,00	0,00	0,00	9.000,00	0,00	9.000,00
4.4.90.61.00	AQUISIÇÃO DE IMÓVEIS 60.000,00	0,00	0,00	60.000,00	0,00	60.000,00
<b>TOTAL DO ORGAO</b>	<b>1.787.100,00</b>	<b>0,00</b>	<b>0,00</b>	<b>1.787.100,00</b>	<b>1.097.719,56</b>	<b>689.380,44</b>
<b>0207 SECRETARIA MUNICIPAL DE SAÚDE</b>						
3.1.90.11.00	VENCIMENTOS E VANTAGENS FIXAS - PESSOAL CIVIL 20.000,00	0,00	0,00	20.000,00	15.109,51	4.890,49
3.1.90.13.00	OBRIGAÇÕES PATRONAIS 40.000,00	0,00	0,00	40.000,00	35.086,57	4.913,43
3.3.90.14.00	DIÁRIAS - CIVIL 10.000,00	0,00	0,00	10.000,00	5.620,00	4.380,00
3.3.90.30.00	MATERIAL DE CONSUMO 30.000,00	0,00	0,00	30.000,00	26.457,57	3.542,43
3.3.90.36.00	OUTROS SERVIÇOS DE TERCEIROS - PESSOA FÍSICA 80.000,00	0,00	0,00	80.000,00	56.849,34	23.150,66
3.3.90.39.00	OUTROS SERVIÇOS DE TERCEIROS - PESSOA JURÍDICA 30.000,00	0,00	0,00	30.000,00	27.177,20	2.822,80

**PREFEITURA MUN. DE MARCOS PARENTE**Praça Dyrmo Pires Ferreira  
06554133/0001-96

Balço Exercício: 2020

**A N E X O 11  
COMPARATIVO DA DESPESA AUTORIZADA COM A REALIZADA  
CONSOLIDADO**

Página 9

COD ESPECIFICACAO	CREDITO ORC E SUPLEMENT	CREDITO ESP E EXTRA	REALOCAÇÃO/ ALTERAÇÃO DE QDD	TOTAL	REALIZADA	DIFERENCAS
<b>TOTAL DO ORGAO</b>	<b>210.000,00</b>	<b>0,00</b>	<b>0,00</b>	<b>210.000,00</b>	<b>166.300,19</b>	<b>43.699,81</b>
<b>0208 FUNDO MUNICIPAL DE SAÚDE - FMS</b>						
3.1.90.04.00	CONTRATAÇÃO POR TEMPO DETERMINADO					
	105.000,00	0,00	0,00	105.000,00	0,00	105.000,00
3.1.90.11.00	VENCIMENTOS E VANTAGENS FIXAS - PESSOAL CIVIL					
	1.514.689,47	0,00	0,00	1.514.689,47	1.414.040,55	100.648,92
3.1.90.13.00	OBRIGAÇÕES PATRONAIS					
	650.000,00	0,00	0,00	650.000,00	374.308,12	275.691,88
3.1.90.16.00	OUTRAS DESPESAS VARIÁVEIS - PESSOAL CIVIL					
	71.500,00	0,00	0,00	71.500,00	67.322,66	4.177,34
3.1.90.92.00	DESPESAS DE EXERCÍCIOS ANTERIORES					
	10.000,00	0,00	0,00	10.000,00	0,00	10.000,00
3.3.90.14.00	DIÁRIAS - CIVIL					
	47.840,00	0,00	0,00	47.840,00	32.740,00	15.100,00
3.3.90.30.00	MATERIAL DE CONSUMO					
	968.810,53	0,00	0,00	968.810,53	738.809,80	230.000,73
3.3.90.32.00	MATERIAL, BEM OU SERVIÇO PARA DISTRIBUIÇÃO GRATUITA					
	10.000,00	0,00	0,00	10.000,00	0,00	10.000,00
3.3.90.36.00	OUTROS SERVIÇOS DE TERCEIROS - PESSOA FÍSICA					
	1.138.000,00	0,00	0,00	1.138.000,00	939.977,43	198.022,57
3.3.90.39.00	OUTROS SERVIÇOS DE TERCEIROS - PESSOA JURÍDICA					
	254.600,00	0,00	0,00	254.600,00	195.136,77	59.463,23
3.3.90.40.00	SERVIÇOS DE TECNOLOGIA DA INFORMAÇÃO E COMUNICAÇÃO - PJ					
	5.485,00	0,00	0,00	5.485,00	4.925,00	560,00

**PREFEITURA MUN. DE MARCOS PARENTE**Praça Dyrmo Pires Ferreira  
06554133/0001-96

Balço Exercício: 2020

**A N E X O 11  
COMPARATIVO DA DESPESA AUTORIZADA COM A REALIZADA  
CONSOLIDADO**

Página 10

COD ESPECIFICACAO	CREDITO ORC E SUPLEMENT	CREDITO ESP E EXTRA	REALOCAÇÃO/ ALTERAÇÃO DE QDD	TOTAL	REALIZADA	DIFERENCAS
3.3.90.46.00	AUXÍLIO-ALIMENTAÇÃO					
	15.000,00	0,00	0,00	15.000,00	0,00	15.000,00
3.3.90.48.00	OUTROS AUXÍLIOS FINANCEIROS A PESSOAS FÍSICAS					
	15.000,00	0,00	0,00	15.000,00	0,00	15.000,00
3.3.90.92.00	DESPESAS DE EXERCÍCIOS ANTERIORES					
	20.000,00	0,00	0,00	20.000,00	0,00	20.000,00
4.4.90.51.00	OBRAS E INSTALAÇÕES					
	500,00	0,00	0,00	500,00	0,00	500,00
4.4.90.52.00	EQUIPAMENTOS E MATERIAL PERMANENTE					
	197.050,00	0,00	0,00	197.050,00	177.076,79	19.973,21
<b>TOTAL DO ORGAO</b>	<b>5.023.475,00</b>	<b>0,00</b>	<b>0,00</b>	<b>5.023.475,00</b>	<b>3.944.337,12</b>	<b>1.079.137,88</b>
<b>0209 SEC. MUN. DE ASS. SOCIAL, CIDADANIA E HABITAÇÃO</b>						
3.1.90.04.00	CONTRATAÇÃO POR TEMPO DETERMINADO					
	10.000,00	0,00	0,00	10.000,00	0,00	10.000,00
3.1.90.11.00	VENCIMENTOS E VANTAGENS FIXAS - PESSOAL CIVIL					
	216.000,00	0,00	0,00	216.000,00	215.368,03	631,97
3.1.90.13.00	OBRIGAÇÕES PATRONAIS					
	3.000,00	0,00	0,00	3.000,00	0,00	3.000,00
3.3.90.14.00	DIÁRIAS - CIVIL					
	8.000,00	0,00	0,00	8.000,00	7.840,00	160,00
3.3.90.30.00	MATERIAL DE CONSUMO					
	20.000,00	0,00	0,00	20.000,00	0,00	20.000,00
3.3.90.36.00	OUTROS SERVIÇOS DE TERCEIROS - PESSOA FÍSICA					
	37.000,00	0,00	0,00	37.000,00	14.365,00	22.635,00





**PREFEITURA MUN. DE MARCOS PARENTE**

Praça Dyrmo Pires Ferreira  
06554133/0001-96

Balanco Exercício: 2020

**A N E X O 11**  
**COMPARATIVO DA DESPESA AUTORIZADA COM A REALIZADA**  
**CONSOLIDADO**

Página 11

COD ESPECIFICACAO	CREDITO ORC E SUPLEMENT	CREDITO ESP E EXTRA	REALOCAÇÃO/ ALTERAÇÃO DE QDD	TOTAL	REALIZADA	DIFERENCAS	
3.3.90.39.00	OUTROS SERVIÇOS DE TERCEIROS - PESSOA JURÍDICA	53.000,00	0,00	0,00	53.000,00	37.971,48	15.028,52
3.3.90.48.00	OUTROS AUXÍLIOS FINANCEIROS A PESSOAS FÍSICAS	30.000,00	0,00	0,00	30.000,00	0,00	30.000,00
4.4.90.51.00	OBRAS E INSTALAÇÕES	1.500,00	0,00	0,00	1.500,00	0,00	1.500,00
<b>T O T A L D O O R G A O</b>	<b>378.500,00</b>	<b>0,00</b>	<b>0,00</b>	<b>378.500,00</b>	<b>275.544,51</b>	<b>102.955,49</b>	
<b>0210 FUNDO MUN. DE ASSISTÊNCIA SOCIAL - FMAS</b>							
3.1.90.04.00	CONTRATAÇÃO POR TEMPO DETERMINADO	5.000,00	0,00	0,00	5.000,00	0,00	5.000,00
3.1.90.11.00	VENCIMENTOS E VANTAGENS FIXAS - PESSOAL CIVIL	7.000,00	0,00	0,00	7.000,00	0,00	7.000,00
3.1.90.13.00	OBRIGAÇÕES PATRONAIS	31.300,00	0,00	0,00	31.300,00	30.323,77	976,23
3.3.90.14.00	DIÁRIAS - CIVIL	3.200,00	0,00	0,00	3.200,00	2.940,00	260,00
3.3.90.30.00	MATERIAL DE CONSUMO	135.300,00	0,00	0,00	135.300,00	76.943,63	58.356,37
3.3.90.32.00	MATERIAL, BEM OU SERVIÇO PARA DISTRIBUIÇÃO GRATUITA	19.000,00	0,00	0,00	19.000,00	7.223,66	11.776,34
3.3.90.36.00	OUTROS SERVIÇOS DE TERCEIROS - PESSOA FÍSICA	285.090,00	0,00	0,00	285.090,00	175.520,45	109.569,55
3.3.90.39.00	OUTROS SERVIÇOS DE TERCEIROS - PESSOA JURÍDICA	150.800,00	0,00	0,00	150.800,00	37.073,48	113.726,52



**PREFEITURA MUN. DE MARCOS PARENTE**

Praça Dyrmo Pires Ferreira  
06554133/0001-96

Balanco Exercício: 2020

**A N E X O 11**  
**COMPARATIVO DA DESPESA AUTORIZADA COM A REALIZADA**  
**CONSOLIDADO**

Página 12

COD ESPECIFICACAO	CREDITO ORC E SUPLEMENT	CREDITO ESP E EXTRA	REALOCAÇÃO/ ALTERAÇÃO DE QDD	TOTAL	REALIZADA	DIFERENCAS	
3.3.90.40.00	SERVIÇOS DE TECNOLOGIA DA INFORMAÇÃO E COMUNICAÇÃO - PJ	5.000,00	0,00	0,00	5.000,00	4.830,00	170,00
3.3.90.48.00	OUTROS AUXÍLIOS FINANCEIROS A PESSOAS FÍSICAS	10.000,00	0,00	0,00	10.000,00	0,00	10.000,00
4.4.90.52.00	EQUIPAMENTOS E MATERIAL PERMANENTE	30.000,00	0,00	0,00	30.000,00	5.410,00	24.590,00
<b>T O T A L D O O R G A O</b>	<b>681.690,00</b>	<b>0,00</b>	<b>0,00</b>	<b>681.690,00</b>	<b>340.264,99</b>	<b>341.425,01</b>	
<b>0211 SEC. MUN. DE ESPORTE, JUVENTUDE, LAZER E TURISMO</b>							
3.1.90.11.00	VENCIMENTOS E VANTAGENS FIXAS - PESSOAL CIVIL	62.000,00	0,00	0,00	62.000,00	60.534,00	1.466,00
3.3.50.43.00	SUBVENÇÕES SOCIAIS	1.100,00	0,00	0,00	1.100,00	0,00	1.100,00
3.3.90.14.00	DIÁRIAS - CIVIL	3.420,00	0,00	0,00	3.420,00	3.000,00	420,00
3.3.90.30.00	MATERIAL DE CONSUMO	14.300,00	0,00	0,00	14.300,00	5.424,50	8.875,50
3.3.90.31.00	PREMIAÇÕES CULTURAIS, ARTÍSTICAS, CIENTÍFICAS, DESPORTIVAS E	8.800,00	0,00	0,00	8.800,00	1.100,00	7.700,00
3.3.90.36.00	OUTROS SERVIÇOS DE TERCEIROS - PESSOA FÍSICA	12.100,00	0,00	0,00	12.100,00	150,00	11.950,00
3.3.90.39.00	OUTROS SERVIÇOS DE TERCEIROS - PESSOA JURÍDICA	92.400,00	0,00	0,00	92.400,00	92.064,23	335,77
4.4.90.51.00	OBRAS E INSTALAÇÕES	156.120,00	0,00	0,00	156.120,00	155.454,60	665,40

**PREFEITURA MUN. DE MARCOS PARENTE**Praça Dyrmo Pires Ferreira  
06554133/0001-96

Balço Exercício: 2020

**A NEXO 11  
COMPARATIVO DA DESPESA AUTORIZADA COM A REALIZADA  
CONSOLIDADO**

Página 13

COD ESPECIFICACAO	CREDITO ORC E SUPLEMENT	CREDITO ESP E EXTRA	REALOCAÇÃO/ ALTERAÇÃO DE QDD	TOTAL	REALIZADA	DIFERENCAS
<b>TOTAL DO ORGAO</b>	<b>350.240,00</b>	<b>0,00</b>	<b>0,00</b>	<b>350.240,00</b>	<b>317.727,33</b>	<b>32.512,67</b>
<b>0212 SECRETARIA MUNICIPAL DE CULTURA</b>						
3.1.90.11.00	VENCIMENTOS E VANTAGENS FIXAS - PESSOAL CIVIL					
	33.000,00	0,00	0,00	33.000,00	12.534,00	20.466,00
3.3.90.30.00	MATERIAL DE CONSUMO					
	5.500,00	0,00	0,00	5.500,00	3.198,70	2.301,30
3.3.90.31.00	PREMIAÇÕES CULTURAIS, ARTÍSTICAS, CIENTÍFICAS, DESPORTIVAS E					
	8.800,00	0,00	0,00	8.800,00	0,00	8.800,00
3.3.90.36.00	OUTROS SERVIÇOS DE TERCEIROS - PESSOA FÍSICA					
	13.200,00	0,00	0,00	13.200,00	1.150,00	12.050,00
3.3.90.39.00	OUTROS SERVIÇOS DE TERCEIROS - PESSOA JURÍDICA					
	33.000,00	0,00	0,00	33.000,00	3.900,00	29.100,00
3.3.90.48.00	OUTROS AUXÍLIOS FINANCEIROS A PESSOAS FÍSICAS					
	9.240,00	0,00	0,00	9.240,00	0,00	9.240,00
<b>TOTAL DO ORGAO</b>	<b>102.740,00</b>	<b>0,00</b>	<b>0,00</b>	<b>102.740,00</b>	<b>20.782,70</b>	<b>81.957,30</b>
<b>0213 UNIDADE MISTA DE SAÚDE</b>						
3.1.90.11.00	VENCIMENTOS E VANTAGENS FIXAS - PESSOAL CIVIL					
	22.400,00	0,00	0,00	22.400,00	0,00	22.400,00
3.3.90.30.00	MATERIAL DE CONSUMO					
	51.300,00	0,00	0,00	51.300,00	0,00	51.300,00
3.3.90.36.00	OUTROS SERVIÇOS DE TERCEIROS - PESSOA FÍSICA					
	55.000,00	0,00	0,00	55.000,00	0,00	55.000,00

**PREFEITURA MUN. DE MARCOS PARENTE**Praça Dyrmo Pires Ferreira  
06554133/0001-96

Balço Exercício: 2020

**A NEXO 11  
COMPARATIVO DA DESPESA AUTORIZADA COM A REALIZADA  
CONSOLIDADO**

Página 14

COD ESPECIFICACAO	CREDITO ORC E SUPLEMENT	CREDITO ESP E EXTRA	REALOCAÇÃO/ ALTERAÇÃO DE QDD	TOTAL	REALIZADA	DIFERENCAS
3.3.90.39.00	OUTROS SERVIÇOS DE TERCEIROS - PESSOA JURÍDICA					
	33.550,00	0,00	0,00	33.550,00	0,00	33.550,00
4.4.90.51.00	OBRAS E INSTALAÇÕES					
	21.450,00	0,00	0,00	21.450,00	0,00	21.450,00
4.4.90.52.00	EQUIPAMENTOS E MATERIAL PERMANENTE					
	15.620,00	0,00	0,00	15.620,00	0,00	15.620,00
<b>TOTAL DO ORGAO</b>	<b>199.320,00</b>	<b>0,00</b>	<b>0,00</b>	<b>199.320,00</b>	<b>0,00</b>	<b>199.320,00</b>
<b>0217 SECRETARIA MUN. DE MEIO AMBIENTE</b>						
3.1.90.11.00	VENCIMENTOS E VANTAGENS FIXAS - PESSOAL CIVIL					
	48.000,00	0,00	0,00	48.000,00	44.934,00	3.066,00
3.1.90.13.00	OBRIGAÇÕES PATRONAIS					
	9.000,00	0,00	0,00	9.000,00	0,00	9.000,00
3.3.90.30.00	MATERIAL DE CONSUMO					
	5.000,00	0,00	0,00	5.000,00	0,00	5.000,00
3.3.90.36.00	OUTROS SERVIÇOS DE TERCEIROS - PESSOA FÍSICA					
	5.000,00	0,00	0,00	5.000,00	0,00	5.000,00
3.3.90.39.00	OUTROS SERVIÇOS DE TERCEIROS - PESSOA JURÍDICA					
	5.000,00	0,00	0,00	5.000,00	0,00	5.000,00
<b>TOTAL DO ORGAO</b>	<b>72.000,00</b>	<b>0,00</b>	<b>0,00</b>	<b>72.000,00</b>	<b>44.934,00</b>	<b>27.066,00</b>
<b>TOTAL ORCAMENTARIO</b>	<b>20.517.280,00</b>	<b>377.886,79</b>	<b>0,00</b>	<b>20.895.166,79</b>	<b>15.266.855,60</b>	<b>5.628.311,19</b>



**PREFEITURA MUN. DE MARCOS PARENTE**

Praça Dyrmo Pires Ferreira

06554133/0001-96


Balanco Exercício: 2020

**ANEXO 11  
COMPARATIVO DA DESPESA AUTORIZADA COM A REALIZADA  
CONSOLIDADO**

Página 15

COD ESPECIFICACAO	CREDITO ORC E SUPLEMENT	CREDITO ESP E EXTRA	REALOCAÇÃO/ ALTERAÇÃO DE QDD	TOTAL	REALIZADA	DIFERENCAS
-------------------	-------------------------	---------------------	------------------------------	-------	-----------	------------

  
PEDRO NUNES DE SOUSA  
PREFEITO MUNICIPAL  
030.328.763-20

  
CARDOSO & VAZ ASSESSORIA C. LTDA-ME  
CONTADOR CRC/PI - 296/O  
CNPJ: 17.239.440/000

**PREFEITURA MUN. DE MARCOS PARENTE**

**ANEXO 12 - BALANÇO ORÇAMENTÁRIO**

DEZEMBRO(31/12/2020)


Exercício de 2020

1 de 2

CONSOLIDADO

RECEITAS ORÇAMENTÁRIAS	PREVISÃO INICIAL (a)	PREVISÃO ATUALIZADA (b)	RECEITAS REALIZADAS (c)	SALDO d = (c-b)
<b>RECEITAS CORRENTES(I)</b>	18.132.770,00	18.935.828,81	15.841.882,61	-3.093.946,20
Impostos, Taxas e Contribuições de Melhoria	345.000,00	375.552,51	348.551,25	-27.001,26
Impostos	320.000,00	350.552,51	335.568,81	-14.983,70
Taxas	20.000,00	20.000,00	12.982,44	-7.017,56
Contribuição de Melhoria	5.000,00	5.000,00	0,00	-5.000,00
<b>RECEITA DE CONTRIBUIÇÕES</b>	71.500,00	71.500,00	55.447,34	-16.052,66
Contribuição para o Custeio do Serviço de Iluminação Pública	71.500,00	71.500,00	55.447,34	-16.052,66
<b>RECEITA PATRIMONIAL</b>	168.000,00	168.996,88	15.754,87	-153.242,01
Valores Mobiliários	163.000,00	163.996,88	15.754,87	-148.242,01
Outras Receitas Patrimoniais	5.000,00	5.000,00	0,00	-5.000,00
<b>RECEITA AGROPECUÁRIA</b>	5.000,00	5.000,00	0,00	-5.000,00
Receita Agropecuária	5.000,00	5.000,00	0,00	-5.000,00
<b>RECEITA INDUSTRIAL</b>	5.000,00	5.000,00	0,00	-5.000,00
Receita Industrial	5.000,00	5.000,00	0,00	-5.000,00
<b>RECEITA DE SERVIÇOS</b>	35.000,00	35.000,00	0,00	-35.000,00
Serviços Administrativos e Comerciais Gerais	35.000,00	35.000,00	0,00	-35.000,00
<b>TRANSFERÊNCIAS CORRENTES</b>	17.095.580,00	17.867.089,42	15.369.750,60	-2.497.338,82
Transferências da União e de suas Entidades	12.366.700,00	12.995.792,14	11.230.435,69	-1.765.356,45
Transferências do Estado e de suas Entidades	1.513.880,00	1.656.297,28	996.031,60	-660.265,68
Transferências de Outras Instituições Públicas	3.215.000,00	3.215.000,00	3.143.283,31	-71.716,69
<b>OUTRAS RECEITAS CORRENTES</b>	407.690,00	407.690,00	52.378,55	-355.311,45
Demais Receitas Correntes	407.690,00	407.690,00	52.378,55	-355.311,45
<b>RECEITAS DE CAPITAL (II)</b>	2.384.510,00	1.581.451,19	0,00	-1.581.451,19
<b>ALIENAÇÃO DE BENS</b>	60.000,00	60.000,00	0,00	-60.000,00
Alienação de Bens Móveis	30.000,00	30.000,00	0,00	-30.000,00
Alienação de Bens Imóveis	30.000,00	30.000,00	0,00	-30.000,00
<b>TRANSFERÊNCIAS DE CAPITAL</b>	2.324.510,00	1.521.451,19	0,00	-1.521.451,19
Transferências da União e suas Entidades	2.054.510,00	1.251.451,19	0,00	-1.251.451,19
Transferências dos Estados e do Distrito Federal e de suas Entidades	270.000,00	270.000,00	0,00	-270.000,00
<b>SUBTOTAL DAS RECEITAS (III)=(I+II)</b>	<b>20.517.280,00</b>	<b>20.517.280,00</b>	<b>15.841.882,61</b>	<b>-4.675.397,39</b>
<b>REFINANCIAMENTO (IV)</b>	0,00	0,00	0,00	0,00
Operações de Crédito Internas	0,00	0,00	0,00	0,00
Mobiliária	0,00	0,00	0,00	0,00
Contratual	0,00	0,00	0,00	0,00
Operações de Crédito Externas	0,00	0,00	0,00	0,00
Mobiliária	0,00	0,00	0,00	0,00
Contratual	0,00	0,00	0,00	0,00
<b>SUBTOTAL COM REFINANCIAMENTO (V) = (III+IV)</b>	<b>20.517.280,00</b>	<b>20.517.280,00</b>	<b>15.841.882,61</b>	<b>-4.675.397,39</b>
<b>DÉFICIT (VI)</b>			0,00	
<b>TOTAL (VII) = (V+VI)</b>	<b>20.517.280,00</b>	<b>20.517.280,00</b>	<b>15.841.882,61</b>	
<b>SALDOS DE EXERCÍCIOS ANTERIORES (UTILIZADOS PARA CRÉDITO ADICIONAIS)</b>	0,00	377.886,79	0,00	
Recursos Arrecadados em Exercícios Anteriores	0,00	0,00	0,00	
Superávit Financeiro		377.886,79	0,00	
Reabertura de Créditos Adicionais		0,00	0,00	

  
PEDRO NUNES DE SOUSA  
PREFEITO MUNICIPAL  
030.328.763-20

  
CARDOSO & VAZ ASSESSORIA C. LTDA-ME  
CONTADOR CRC/PI - 296/O  
CNPJ: 17.239.440/000

**PREFEITURA MUN. DE MARCOS PARENTE**  
**ANEXO 12 - BALANÇO ORÇAMENTÁRIO**  
**DEZEMBRO(31/12/2020)**

Exercício de 2020

2 de 2

DESPESAS ORÇAMENTÁRIAS	DOTAÇÃO INICIAL (e)	DOTAÇÃO ATUALIZADA (f)	DESPESAS EMPENHADAS (g)	DESPESAS LIQUIDADAS (h)	DESPESAS PAGAS (i)	SALDO DA DOTAÇÃO (j)=(f-g)
DESPESAS CORRENTES (VIII)	16.385.040,00	18.503.136,69	13.450.028,49	13.450.028,49	13.450.028,49	5.053.108,20
PESSOAL E ENCARGOS SOCIAIS	7.589.400,00	9.116.371,16	7.919.065,33	7.919.065,33	7.919.065,33	1.197.305,83
JUROS E ENCARGOS DA DÍVIDA	23.000,00	23.000,00	6.340,14	6.340,14	6.340,14	16.659,86
OUTRAS DESPESAS CORRENTES	8.772.640,00	9.363.765,53	5.524.623,02	5.524.623,02	5.524.623,02	3.839.142,51
DESPESAS DE CAPITAL (IX)	3.774.240,00	2.392.000,10	1.816.827,11	1.816.827,11	1.722.375,33	575.172,99
INVESTIMENTOS	3.632.240,00	2.250.000,10	1.689.259,28	1.689.259,28	1.594.807,50	560.740,82
INVERSÕES FINANCEIRAS	0,00	0,00	0,00	0,00	0,00	0,00
AMORTIZAÇÃO DA DÍVIDA	142.000,00	142.000,00	127.567,83	127.567,83	127.567,83	14.432,17
RESERVA DE CONTINGÊNCIA(X)	358.000,00	30,00	0,00	0,00	0,00	30,00
<b>SUBTOTAL DAS DESPESAS (XI)=(VIII+IV+X)</b>	<b>20.517.280,00</b>	<b>20.895.166,79</b>	<b>15.266.855,60</b>	<b>15.266.855,60</b>	<b>15.172.403,82</b>	<b>5.628.311,19</b>
AMORTIZAÇÃO DA DÍVIDA - REFINANCIAMENTO (XII)	0,00	0,00	0,00	0,00	0,00	0,00
Amortização da Dívida Interna	0,00	0,00	0,00	0,00	0,00	0,00
DÍVIDA MOBILIÁRIA	0,00	0,00	0,00	0,00	0,00	0,00
OUTRAS DÍVIDAS	0,00	0,00	0,00	0,00	0,00	0,00
Amortização da Dívida Externa	0,00	0,00	0,00	0,00	0,00	0,00
DÍVIDA MOBILIÁRIA	0,00	0,00	0,00	0,00	0,00	0,00
OUTRAS DÍVIDAS	0,00	0,00	0,00	0,00	0,00	0,00
<b>SUBTOTAL COM REFINANCIAMENTO (XIII)=(XI+XII)</b>	<b>20.517.280,00</b>	<b>20.895.166,79</b>	<b>15.266.855,60</b>	<b>15.266.855,60</b>	<b>15.172.403,82</b>	<b>5.628.311,19</b>
SUPERÁVIT (XIV)			575.027,01			
<b>TOTAL (XV)=(XIII + XIV)</b>	<b>20.517.280,00</b>	<b>20.895.166,79</b>	<b>15.841.882,61</b>	<b>15.266.855,60</b>	<b>15.172.403,82</b>	<b>5.628.311,19</b>
RESERVA DO RPPS	0,00	0,00	0,00	0,00	0,00	0,00


## QUADRO DA EXECUÇÃO DOS RESTOS A PAGAR NÃO PROCESSADOS

RESTOS A PAGAR NÃO PROCESSADOS	INSCRITOS		LIQUIDADOS (c)	PAGOS (d)	CANCELADOS (e)	SALDO (f)=(a+b-d-e)
	EM EXERCÍCIOS ANTERIORES (a)	EM 31 DE DEZEMBRO DO EXERCÍCIO ANT (b)				
DESPESAS CORRENTES	0,00	1.052,24	0,00	0,00	1.052,24	0,00
PESSOAL E ENCARGOS SOCIAIS	0,00	1.052,24	0,00	0,00	1.052,24	0,00
JUROS E ENCARGOS DA DÍVIDA	0,00	0,00	0,00	0,00	0,00	0,00
OUTRAS DESPESAS CORRENTES	0,00	0,00	0,00	0,00	0,00	0,00
DESPESAS DE CAPITAL	0,00	0,00	0,00	0,00	0,00	0,00
INVESTIMENTOS	0,00	0,00	0,00	0,00	0,00	0,00
INVERSÕES FINANCEIRAS	0,00	0,00	0,00	0,00	0,00	0,00
AMORTIZAÇÃO DA DÍVIDA	0,00	0,00	0,00	0,00	0,00	0,00
<b>TOTAL</b>	<b>0,00</b>	<b>1.052,24</b>	<b>0,00</b>	<b>0,00</b>	<b>1.052,24</b>	<b>0,00</b>

## QUADRO DA EXECUÇÃO DOS RESTOS A PAGAR PROCESSADOS

RESTOS A PAGAR PROCESSADOS	INSCRITOS		PAGOS (c)	CANCELADOS (d)	SALDO (e)=(a+b-c-d)
	EM EXERCÍCIOS ANTERIORES (a)	EM 31 DE DEZEMBRO DO EXERCÍCIO ANT (b)			
DESPESAS CORRENTES	3.740,10	484.350,67	483.499,80	4.590,97	0,00
PESSOAL E ENCARGOS SOCIAIS	0,10	414.508,63	414.508,63	0,10	0,00
JUROS E ENCARGOS DA DÍVIDA	0,00	0,00	0,00	0,00	0,00
OUTRAS DESPESAS CORRENTES	3.740,00	69.842,04	68.991,17	4.590,87	0,00
DESPESAS DE CAPITAL	0,00	429.113,16	392.612,92	36.500,24	0,00
INVESTIMENTOS	0,00	429.113,16	392.612,92	36.500,24	0,00
INVERSÕES FINANCEIRAS	0,00	0,00	0,00	0,00	0,00
AMORTIZAÇÃO DA DÍVIDA	0,00	0,00	0,00	0,00	0,00
<b>TOTAL</b>	<b>3.740,10</b>	<b>913.463,83</b>	<b>876.112,72</b>	<b>41.091,21</b>	<b>0,00</b>

  
 PEDRO NUNES DE SOUSA  
 PREFEITO MUNICIPAL  
 030.328.763-20

  
 CARDOSO & VAZ ASSESSORIA C. LTDA-ME  
 CONTADOR CRC/PI - 296/O  
 CNPJ: 17.239.440/000

PREFEITURA MUN. DE MARCOS PARENTE  
ANEXO 13 - BALANÇO FINANCEIRO  
Dezembro(31/12/2020)

Exercício de 2020

1 de 3

INGRESSOS				DISPÊNDIOS			
ESPECIFICAÇÃO	Nota	Exercício Atual	Exercício Anterior	ESPECIFICAÇÃO	Nota	Exercício Atual	Exercício Anterior
<b>RECEITA ORÇAMENTÁRIA</b>		<b>15.841.882,61</b>	<b>15.182.564,53</b>	<b>DESPA ORÇAMENTÁRIA</b>		<b>15.266.855,60</b>	<b>14.140.459,34</b>
ORDINÁRIO		0,00	15.105.387,31	ORDINÁRIO		0,00	14.140.459,34
RECURSOS ORDINÁRIOS		8.663.958,58	0,00	ORDINÁRIO		0,00	588.987,47
GERAL		8.663.958,58	0,00	RECURSOS ORDINÁRIOS		8.153.611,78	0,00
VINCULADO		0,00	77.177,22	ASSISTÊNCIA SOCIAL		271.194,51	0,00
CONTRIBUIÇÃO DO SALÁRIO-EDUCAÇÃO		0,00	77.177,22	EDUCAÇÃO		706.381,12	0,00
TRANSFERÊNCIAS DO FUNDEB - EXCETO COMPLEMENTAÇÃO DA UNIBO		3.147.108,81	0,00	GERAL		5.152.555,98	0,00
FUNDEB - MAGISTÉRIO		3.147.108,81	0,00	SAGDE		2.023.480,17	0,00
TRANSFERÊNCIAS DO FUNDEB - COMPLEMENTAÇÃO DA UNIBO		1.032.874,77	0,00	TRANSFERÊNCIAS DO FUNDEB - EXCETO COMPLEMENTAÇÃO DA UNIBO		3.249.046,26	0,00
FUNDEB - MAGISTÉRIO		1.032.874,77	0,00	UNIBO		0,00	0,00
TRANSFERÊNCIA DO SALÁRIO-EDUCAÇÃO		54.568,02	0,00	FUNDEB - MAGISTÉRIO		2.143.459,58	0,00
RECURSOS VINCULADOS		54.568,02	0,00	FUNDEB - OUTROS		1.105.586,68	0,00
TRANSFERÊNCIAS DE RECURSOS DO FNDE REFERENTES AO PROGRAMA DINHEIRO DIR		2,17	0,00	TRANSFERÊNCIAS DO FUNDEB - COMPLEMENTAÇÃO DA UNIBO		848.527,24	0,00
RECURSOS VINCULADOS		2,17	0,00	FUNDEB - MAGISTÉRIO		638.149,62	0,00
TRANSFERÊNCIAS DE RECURSOS DO FNDE REFERENTES AO PROGRAMA NACIONAL DE		194.802,67	0,00	FUNDEB - OUTROS		190.377,62	0,00
RECURSOS VINCULADOS		194.802,67	0,00	TRANSFERÊNCIAS DE RECURSOS DO FNDE REFERENTES AO PROGRAMA NACIONAL DE		623,28	0,00
TRANSFERÊNCIAS DE RECURSOS DO FNDE REFERENTES AO PROGRAMA NACIONAL DE		24.072,42	0,00	RECURSOS VINCULADOS		623,28	0,00
RECURSOS VINCULADOS		24.072,42	0,00	TRANSFERÊNCIAS DE RECURSOS DO FNDE REFERENTES AO PROGRAMA NACIONAL DE		67.089,05	0,00
OUTRAS TRANSFERÊNCIAS DE RECURSOS DO FNDE		245.431,77	0,00	RECURSOS VINCULADOS		67.089,05	0,00
RECURSOS VINCULADOS		245.431,77	0,00	TRANSFERÊNCIAS DE CONVÊNIO OU DE CONTRATOS DE REPASSE VINCULADOS A ED		298.335,36	0,00
TRANSFERÊNCIAS FUNDO A FUNDO DE RECURSOS DO SUS		1.907.096,34	0,00	CONVÊNIO		298.335,36	0,00
PROVENIENTES DO GOVERN		1.907.096,34	0,00	TRANSFERÊNCIAS FUNDO A FUNDO DE RECURSOS DO SUS		32,00	0,00
RECURSOS VINCULADOS		1.907.096,34	0,00	PROVENIENTES DO GOVERN		32,00	0,00
TRANSFERÊNCIAS FUNDO A FUNDO DE RECURSOS DO SUS		2,26	0,00	RECURSOS VINCULADOS		39,00	0,00
PROVENIENTES DO GOVERN		2,26	0,00	TRANSFERÊNCIAS FUNDO A FUNDO DE RECURSOS DO SUS		2.072.290,60	0,00
RECURSOS VINCULADOS		2,26	0,00	PROVENIENTES DO GOVERN		2.072.290,60	0,00
TRANSFERÊNCIA DE RECURSOS DO FUNDO NACIONAL DE ASSISTÊNCIA SOCIAL - FN		322.309,59	0,00	RECURSOS VINCULADOS		2.072.290,60	0,00
ASSISTÊNCIA SOCIAL		322.309,59	0,00	TRANSFERÊNCIAS FUNDO A FUNDO DE RECURSOS DO SUS		14.827,54	0,00
OUTROS RECURSOS VINCULADOS A ASSISTÊNCIA SOCIAL		183.580,00	0,00	PROVENIENTES DO GOVERN		14.827,54	0,00
ASSISTÊNCIA SOCIAL		183.580,00	0,00	RECURSOS VINCULADOS		14.827,54	0,00
OUTRAS TRANSFERÊNCIAS DE CONVÊNIO DA UNIBO		1.148,09	0,00	TRANSFERÊNCIA DE RECURSOS DO FUNDO NACIONAL DE ASSISTÊNCIA SOCIAL - FN		333.041,33	0,00
CONVÊNIO		1.148,09	0,00	ASSISTÊNCIA SOCIAL		333.041,33	0,00
OUTRAS TRANSFERÊNCIAS DE CONVÊNIO DOS ESTADOS		0,04	0,00	OUTROS RECURSOS VINCULADOS A ASSISTÊNCIA SOCIAL		7.223,66	0,00
CONVÊNIO		0,04	0,00	ASSISTÊNCIA SOCIAL		7.223,66	0,00
CONTRIBUIÇÃO DE INTERVENÇÃO NO DOMÍNIO ECONÓMICO - CIDE		9.479,74	0,00	OUTRAS TRANSFERÊNCIAS DE CONVÊNIO DA UNIBO		149.030,57	0,00
RECURSOS VINCULADOS		9.479,74	0,00	CONVÊNIO		149.030,57	0,00

  
PEDRO NUNES DE SOUSA  
PREFEITO MUNICIPAL  
030.328.763-20


  
CARDOSO & VAZ ASSESSORIA C. LTDA-ME  
CONTADOR CRC/PI - 29610  
CNPJ: 17.239.440/000

PREFEITURA MUN. DE MARCOS PARENTE  
ANEXO 13 - BALANÇO FINANCEIRO  
Dezembro(31/12/2020)

Exercício de 2020

2 de 3

INGRESSOS				DISPÊNDIOS			
ESPECIFICAÇÃO	Nota	Exercício Atual	Exercício Anterior	ESPECIFICAÇÃO	Nota	Exercício Atual	Exercício Anterior
CONTRIBUIÇÃO PARA O CUSTEIO DO SERVIÇO DE ILUMINAÇÃO PÚBLICA - COSIP		55.447,34	0,00	CONTRIBUIÇÃO DE INTERVENÇÃO NO DOMÍNIO ECONÓMICO - CIDE		94,59	0,00
RECURSOS VINCULADOS		55.447,34	0,00	RECURSOS VINCULADOS		94,59	0,00
TRANSFERÊNCIAS FINANCEIRAS RECEBIDAS		2.873.340,98	2.605.289,51	CONTRIBUIÇÃO PARA O CUSTEIO DO SERVIÇO DE ILUMINAÇÃO PÚBLICA - COSIP		28.555,35	0,00
TRANSFERÊNCIAS RECEBIDAS PARA A EXECUÇÃO ORÇAMENTÁRIA		2.838.865,83	2.605.289,51	RECURSOS VINCULADOS		28.555,35	0,00
REPASSE RECEBIDO		2.838.865,83	2.605.289,51	OUTRAS DESTINAÇÕES VINCULADAS DE RECURSOS		44.519,99	0,00
TRANSFERÊNCIAS RECEBIDAS INDEPENDENTES DE EXECUÇÃO ORÇAMENTÁRIA		34.475,15	0,00	RECURSOS VINCULADOS		44.519,99	0,00
OUTRAS TRANSFERÊNCIAS FINANCEIRAS RECEBIDAS - INDEPENDENTES DE EXECUÇÃO ORÇAMENTÁRIA		34.475,15	0,00	TRANSFERÊNCIAS FINANCEIRAS CONCEDIDAS		2.873.340,98	2.605.289,51
RECEBIMENTOS EXTRA-ORÇAMENTÁRIOS		1.400.210,15	2.172.269,20	TRANSFERÊNCIAS CONCEDIDAS PARA A EXECUÇÃO ORÇAMENTÁRIA		2.838.865,83	2.605.289,51
INSCRIÇÃO DE RESTOS A PAGAR		94.451,78	914.516,07	REPASSE CONCEDIDO		2.838.865,83	2.605.289,51
RP NÃO PROCESSADOS - INSCRIÇÃO NO EXERCÍCIO		0,00	1.052,24	TRANSFERÊNCIAS CONCEDIDAS - INDEPENDENTES DE EXECUÇÃO ORÇAMENTÁRIA		34.475,15	0,00
RP PROCESSADOS - INSCRIÇÃO NO EXERCÍCIO		94.451,78	913.463,83	MOVIMENTO DE FUNDOS A CRÉDITO - CORRESPONDÊNCIA DE CRÉDITOS - SALDOS FINANCEIROS		34.475,15	0,00
DEPÓSITOS RESTITUIVEIS E VALORES VINCULADOS		1.236.460,97	1.227.166,88	PAGAMENTOS EXTRA-ORÇAMENTÁRIOS		2.329.657,04	1.747.643,63
CONTRIBUIÇÃO AO RGPS		527.458,90	514.662,30	PAGAMENTOS DE RESTOS A PAGAR		876.112,72	452.912,52
IMPOSTO SOBRE A RENDA RETIDO NA FONTE - IRRF		156.993,28	87.511,33	RP NÃO PROCESSADOS PAGOS		0,00	11.900,00
ISS		27.818,91	33.171,60	RP PROCESSADOS PAGOS		876.112,72	441.012,52
OUTROS VALORES RESTITUIVEIS		63.174,76	70.395,38	DEPÓSITOS RESTITUIVEIS E VALORES VINCULADOS		1.271.530,17	1.256.551,95
PENSAO ALIMENTÍCIA		21.616,25	18.549,10	CONTRIBUIÇÃO AO RGPS		537.262,63	545.716,45
RETENÇÕES - EMPRÉSTIMOS E FINANCIAMENTOS		425.752,84	483.296,53	IMPOSTO SOBRE A RENDA RETIDO NA FONTE - IRRF		156.993,28	87.511,33
RETENÇÕES - ENTIDADES REPRESENTATIVAS DE CLASSES		13.646,03	19.580,64	ISS		27.818,91	33.171,60
OUTROS RECEBIMENTOS EXTRAORÇAMENTÁRIOS		69.297,40	30.586,25	OUTROS VALORES RESTITUIVEIS		63.174,76	70.395,38
CRÉDITOS A RECEBER POR REEMBOLSO DE SALÁRIO FAMILIA PAGO		37.469,40	28.145,89	PENSAO ALIMENTÍCIA		20.568,15	18.549,10
CRÉDITOS A RECEBER POR REEMBOLSO DE SALÁRIO MATERINIDADE PAGO		2.090,00	0,00	RETENÇÕES - EMPRÉSTIMOS E FINANCIAMENTOS		452.066,41	481.665,51
SALÁRIOS E ORDENADOS - ADIANTAMENTOS		0,00	0,00	RETENÇÕES - ENTIDADES REPRESENTATIVAS DE CLASSES		13.646,03	19.542,54
VALORES EM TRÂNSITO REALIZÁVEIS A CURTO PRAZO		29.738,00	2.440,36	OUTROS PAGAMENTOS EXTRAORÇAMENTÁRIOS		82.014,15	38.179,16
SALDOS DO EXERC. ANTERIOR		4.072.760,55	2.606.029,79	CRÉDITOS A RECEBER POR REEMBOLSO DE SALÁRIO FAMILIA PAGO		36.329,99	27.453,60
CAIXA E EQUIVALENTES DE CAIXA		4.072.760,55	2.606.029,79	SALÁRIOS E ORDENADOS - ADIANTAMENTOS		3.879,96	0,00
APLICAÇÕES FINANCEIRAS DE LIQUIDEZ IMEDIATA		3.848.364,99	2.552.565,59	VALORES EM TRÂNSITO REALIZÁVEIS A CURTO PRAZO		41.804,20	10.725,56
APLICAÇÕES FINANCEIRAS DE LIQUIDEZ IMEDIATA		200.728,90	38.984,85	SALDOS P/O EXERC. SEGUINTE		3.818.340,67	4.072.760,55
BANCOS CONTA MOVIMENTO - DEMAIS CONTAS		47.805,95	8.093,74	CAIXA E EQUIVALENTES DE CAIXA		3.818.340,67	4.072.760,55
BANCOS CONTA VINCULADAS-DEMAIS CONTAS		-31.655,14	3.720,28	APLICAÇÕES FINANCEIRAS DE LIQUIDEZ IMEDIATA		3.357.523,76	3.848.364,99
CONTA ÚNICA		7.515,85	2.665,33	APLICAÇÕES FINANCEIRAS DE LIQUIDEZ IMEDIATA		292.753,96	200.728,90
<b>TOTAL</b>		<b>24.188.194,29</b>	<b>22.566.153,03</b>	BANCOS CONTA MOVIMENTO - DEMAIS CONTAS		101.783,30	17.001,05
				BANCOS CONTA VINCULADAS-DEMAIS CONTAS		13.614,32	4.000,28

  
PEDRO NUNES DE SOUSA  
PREFEITO MUNICIPAL  
030.328.763-20

  
CARDOSO & VAZ ASSESSORIA C. LTDA-ME  
CONTADOR CRC/PI - 29610  
CNPJ: 17.239.440/000

**PREFEITURA MUN. DE MARCOS PARENTE**  
**ANEXO 13 - BALANÇO FINANCEIRO**  
 Dezembro(31/12/2020)  
 CONSOLIDADO

Exercício de 2020

3 de 3

INGRESSOS				DISPÊNDIOS			
ESPECIFICAÇÃO	Nota	Exercício Atual	Exercício Anterior	ESPECIFICAÇÃO	Nota	Exercício Atual	Exercício Anterior
				CAIXA		0,00	0,00
				CONTA ÚNICA		52.665,33	2.665,33
		<b>TOTAL</b>				<b>24.188.194,29</b>	<b>22.566.153,03</b>

PEDRO NUNES DE SOUSA  
 PREFEITO MUNICIPAL  
 030.328.763-20

CARDOSO & VAZ ASSESSORIA C. LTDA-ME  
 CONTADOR CRC/PI - 29610  
 CNPJ: 17.239.440/0000

**PREFEITURA MUN. DE MARCOS PARENTE**  
**ANEXO 13 - BALANÇO FINANCEIRO**  
**B) QUADRO ANEXO**  
 Dezembro(31/12/2020)  
 CONSOLIDADO

Exercício de 2020

1 de 2

**B) QUADRO ANEXO**

ESPECIFICAÇÃO	EXERCÍCIO ATUAL			EXERCÍCIO ANTERIOR		
	Receita Orçamentária	Deduções da Receita	Saldo (F=d-e)	Receita Orçamentária	Deduções da Receita	Saldo (F=d-e)
0 ORDINÁRIO	0,00	0,00	0,00	16.791.985,82	1.686.598,51	15.105.387,31
1 RECURSOS ORDINÁRIOS	10.291.897,72	1.627.939,14	8.663.958,58	77.177,22	0,00	77.177,22
100 GERAL	10.291.897,72	1.627.939,14	8.663.958,58	0,00	0,00	0,00
13 CONTRIBUIÇÃO DO SALÁRIO-EDUCAÇÃO			0,00	77.177,22		77.177,22
116 TRANSFERÊNCIAS DO FUNDEB - EXCETO COMPLEMENTAÇÃO DA UNIDADE	3.147.108,81	0,00	3.147.108,81	0,00	0,00	0,00
230 FUNDEB - MAGISTÉRIO	3.147.108,81	0,00	3.147.108,81	0,00	0,00	0,00
117 TRANSFERÊNCIAS DO FUNDEB - COMPLEMENTAÇÃO DA UNIDADE	1.032.874,77	0,00	1.032.874,77	0,00	0,00	0,00
230 FUNDEB - MAGISTÉRIO	1.032.874,77	0,00	1.032.874,77	0,00	0,00	0,00
120 TRANSFERÊNCIA DO SALÁRIO-EDUCAÇÃO	54.568,02	0,00	54.568,02	0,00	0,00	0,00
115 RECURSOS VINCULADOS	54.568,02	0,00	54.568,02	0,00	0,00	0,00
121 TRANSFERÊNCIAS DE RECURSOS DO FNDE REFERENTES AO PROGRAMA DINHEIRO DIR	2,17	0,00	2,17	0,00	0,00	0,00
115 RECURSOS VINCULADOS	2,17	0,00	2,17	0,00	0,00	0,00
122 TRANSFERÊNCIAS DE RECURSOS DO FNDE REFERENTES AO PROGRAMA NACIONAL DE RECURSOS VINCULADOS	194.802,67	0,00	194.802,67	0,00	0,00	0,00
115 RECURSOS VINCULADOS	194.802,67	0,00	194.802,67	0,00	0,00	0,00
123 TRANSFERÊNCIAS DE RECURSOS DO FNDE REFERENTES AO PROGRAMA NACIONAL DE RECURSOS VINCULADOS	24.072,42	0,00	24.072,42	0,00	0,00	0,00
115 RECURSOS VINCULADOS	24.072,42	0,00	24.072,42	0,00	0,00	0,00
124 OUTRAS TRANSFERÊNCIAS DE RECURSOS DO FNDE	245.431,77	0,00	245.431,77	0,00	0,00	0,00
115 RECURSOS VINCULADOS	245.431,77	0,00	245.431,77	0,00	0,00	0,00
214 TRANSFERÊNCIAS FUNDO A FUNDO DE RECURSOS DO SUS PROVENIENTES DO GOVERN	1.907.096,34	0,00	1.907.096,34	0,00	0,00	0,00
115 RECURSOS VINCULADOS	1.907.096,34	0,00	1.907.096,34	0,00	0,00	0,00
215 TRANSFERÊNCIAS FUNDO A FUNDO DE RECURSOS DO SUS PROVENIENTES DO GOVERN	2,26	0,00	2,26	0,00	0,00	0,00
115 RECURSOS VINCULADOS	2,26	0,00	2,26	0,00	0,00	0,00
311 TRANSFERÊNCIA DE RECURSOS DO FUNDO NACIONAL DE ASSISTÊNCIA SOCIAL - FN	322.309,59	0,00	322.309,59	0,00	0,00	0,00
400 ASSISTÊNCIA SOCIAL	322.309,59	0,00	322.309,59	0,00	0,00	0,00
390 OUTROS RECURSOS VINCULADOS À ASSISTÊNCIA SOCIAL	183.580,00	0,00	183.580,00	0,00	0,00	0,00
400 ASSISTÊNCIA SOCIAL	183.580,00	0,00	183.580,00	0,00	0,00	0,00
510 OUTRAS TRANSFERÊNCIAS DE CONVÊNIO DA UNIDADE	1.148,09	0,00	1.148,09	0,00	0,00	0,00
110 CONVÊNIO	1.148,09	0,00	1.148,09	0,00	0,00	0,00
520 OUTRAS TRANSFERÊNCIAS DE CONVÊNIO DOS ESTADOS	0,04	0,00	0,04	0,00	0,00	0,00
110 CONVÊNIO	0,04	0,00	0,04	0,00	0,00	0,00
610 CONTRIBUIÇÃO DE INTERVENÇÃO NO DOMÍNIO ECONÔMICO	9.479,74	0,00	9.479,74	0,00	0,00	0,00

PEDRO NUNES DE SOUSA  
 PREFEITO MUNICIPAL  
 030.328.763-20

CARDOSO & VAZ ASSESSORIA C. LTDA-ME  
 CONTADOR CRC/PI - 29610  
 CNPJ: 17.239.440/0000

**PREFEITURA MUN. DE MARCOS PARENTE**  
**ANEXO 13 - BALANÇO FINANCEIRO**  
**B) QUADRO ANEXO**  
 Dezembro(31/12/2020)  
 CONSOLIDADO

Exercício de 2020

2 de 2

**B) QUADRO ANEXO**

ESPECIFICAÇÃO	EXERCÍCIO ATUAL			EXERCÍCIO ANTERIOR		
	Receita Orçamentária	Deduções da Receita	Saldo (F=d-e)	Receita Orçamentária	Deduções da Receita	Saldo (F=d-e)
CO - CIDE						
115 RECURSOS VINCULADOS	9.479,74	0,00	9.479,74	0,00	0,00	0,00
620 CONTRIBUIÇÃO PARA O CUSTEIO DO SERVIÇO DE ILUMINAÇÃO PÚBLICA - COSIP	55.447,34	0,00	55.447,34	0,00	0,00	0,00
115 RECURSOS VINCULADOS	55.447,34	0,00	55.447,34	0,00	0,00	0,00
<b>TOTAL</b>	<b>17.469.821,75</b>	<b>1.627.939,14</b>	<b>15.841.882,61</b>	<b>16.869.163,04</b>	<b>1.686.598,51</b>	<b>15.182.564,53</b>

PEDRO NUNES DE SOUSA  
 PREFEITO MUNICIPAL  
 030.328.763-20

CARDOSO & VAZ ASSESSORIA C. LTDA-ME  
 CONTADOR CRC/PI - 29610  
 CNPJ: 17.239.440/0000

PREFEITURA MUN. DE MARCOS PARENTE

ANEXO 14 - BALANÇO PATRIMONIAL

Dezembro(31/12/2020)

1 de 4

Exercício de 2020

A) QUADRO PRINCIPAL

CONSOLIDADO

ATIVO				PASSIVO			
ESPECIFICAÇÃO	Nota	Exercício Atual	Exercício Anterior	ESPECIFICAÇÃO	Nota	Exercício Atual	Exercício Anterior
<b>ATIVO CIRCULANTE</b>		4.669.412,19	4.813.736,23	<b>PASSIVO CIRCULANTE</b>		-668.604,27	224.196,57
CAIXA E EQUIVALENTES DE CAIXA		3.818.340,67	4.072.760,55	OBRIGAÇÕES TRABALHISTAS, PREVIDENCIÁRIAS E ASSISTENCIAI		0,00	472.185,07
CAIXA E EQUIVALENTES DE CAIXA EM MOEDA NACIONAL		3.525.586,71	3.872.031,65	PESSOAL A PAGAR		0,00	422.798,67
CONTA ÚNICA	F	52.665,33	7.515,85	PESSOAL A PAGAR DO EXERCÍCIO	F	0,00	365.122,33
BANCOS CONTA MOVIMENTO - DEMAIS CONTAS	F	101.783,30	47.805,95	PRECATÓRIOS DE PESSOAL - REGIME ESPECIAL	F	0,00	57.676,34
BANCOS CONTA VINCULADAS-DEMAIS CONTAS	F	13.614,32	-31.655,14	ENCARGOS SOCIAIS A PAGAR		0,00	49.386,40
APLICACOES FINANCEIRAS DE LIQUIDEZ IMEDIATA	F	3.357.523,76	3.848.364,99	OUTROS ENCARGOS SOCIAIS	F	0,00	0,10
CAIXA E EQUIVALENTES DE CAIXA EM MOEDA ESTRANGEIRA		292.753,96	200.728,90	INSS A PAGAR	F	0,00	49.386,30
APLICACOES FINANCEIRAS DE LIQUIDEZ IMEDIATA	F	292.753,96	200.728,90	FORNECEDORES E CONTAS A PAGAR A CURTO PRAZO		94.451,78	502.695,20
DEMAIS CRÉDITOS E VALORES A CURTO PRAZO		851.071,52	739.377,68	FORNECEDORES E CONTAS A PAGAR NACIONAIS A CURTO PRAZ	F	94.451,78	502.695,20
DEPÓSITOS RESTITUTÍVEIS E VALORES VINCULADOS		0,00	57.676,34	FORNECEDORES NACIONAIS	F	94.451,78	502.695,20
CONTA ESPECIAL - PRECATÓRIOS	F	0,00	57.676,34	DEMAIS OBRIGAÇÕES A CURTO PRAZO		-763.056,05	-750.683,70
OUTROS CRÉDITOS A RECEBER E VALORES A CURTO PRAZO		851.071,52	681.701,34	VALORES RESTITUTÍVEIS		-763.056,05	-750.683,70
VALORES EM TRÂNSITO REALIZÁVEIS A CURTO PRAZO	F	235.889,52	228.050,58	CONSIGNACOES	F	42.857,05	55.229,40
CRÉDITOS A RECEBER POR REEMBOLSO DE SALÁRIO	F	4.823,44	3.825,59	DEPOSITOS JUDICIAIS	F	1.172,50	1.172,50
FAMÍLIA PAGO				DEPOSITOS NAO JUDICIAIS	F	-403.086,33	-403.086,33
CRÉDITOS A RECEBER DE ENTIDADES FEDERAIS	P	581.747,72	427.471,86	OUTROS VALORES RESTITUTIVEIS	F	-403.999,27	-403.999,27
CRÉDITOS A RECEBER DE ENTIDADES ESTADUAIS,	P	28.610,84	22.353,31	<b>PASSIVO NAO-CIRCULANTE</b>		1.094.027,97	1.223.994,83
DISTRITAIS E MUNICIPAIS				OBRIGAÇÕES TRABALHISTAS, PREVIDENCIÁRIAS E ASSISTENCIAI		1.094.027,97	1.223.994,83
VARIACOES PATRIMONIAIS DIMINUTIVAS PAGAS ANTECIPADAMEN'		0,00	1.598,00	PESSOAL A PAGAR		0,00	2.399,03
ASSINATURAS E ANUIDADES A APROPRIAR		0,00	1.598,00	PRECATÓRIOS DE PESSOAL - REGIME ESPECIAL	P	0,00	2.399,03
ASSINATURAS E ANUIDADES A APROPRIAR -	P	0,00	1.598,00	ENCARGOS SOCIAIS A PAGAR		1.094.027,97	1.221.595,80
CONSOLIDAÇÃO				CONTRIBUIÇÕES PREVIDENCIÁRIAS - DÉBITO PARCELADO	P	913.493,27	1.038.294,72
<b>ATIVO NÃO CIRCULANTE</b>		3.752.797,92	2.063.538,64	FGTS - DÉBITO PARCELADO	P	180.534,70	183.301,08
<b>IMOBILIZADO</b>		3.752.797,92	2.063.538,64	<b>TOTAL PASSIVO</b>		425.423,70	1.448.191,40
<b>BENS MOVEIS</b>		1.626.091,56	971.319,80	<b>PATRIMÔNIO LÍQUIDO</b>			
MATERIAIS CULTURAIS, EDUCACIONAIS E DE	P	8.008,00	8.008,00	ESPECIFICAÇÃO	Nota	Exercício Atual	Exercício Anterior
COMUNICAÇÃO				<b>PATRIMÔNIO LIQUIDO</b>		7.996.786,41	5.429.083,47
DEMAIS BENS MÓVEIS	P	8.675,44	8.675,44	<b>PATRIMÔNIO SOCIAL E CAPITAL SOCIAL</b>		2.091.948,80	2.091.948,80
BENS DE INFORMÁTICA	P	58.672,51	58.046,54	<b>PATRIMÔNIO SOCIAL</b>		2.091.948,80	2.091.948,80
VEÍCULOS	P	1.170.242,00	611.342,00	<b>PATRIMÔNIO SOCIAL - CONSOLIDAÇÃO</b>	P	2.091.948,80	2.091.948,80
MÓVEIS E UTENSÍLIOS	P	168.304,26	126.540,58	RESULTADOS ACUMULADOS		5.904.837,61	3.337.134,67
MÁQUINAS, APARELHOS, EQUIPAMENTOS E FERRAMENTAS	P	212.189,35	158.707,24	SUPERÁVITS OU DÉFICITS ACUMULADOS		5.904.837,61	3.337.134,67
<b>BENS IMÓVEIS</b>		2.126.706,36	1.092.218,84	SUPERÁVITS OU DÉFICITS DO EXERCÍCIO	P	2.581.890,65	0,00
DEMAIS BENS IMÓVEIS	P	12.256,00	12.256,00				
BENS IMÓVEIS EM ANDAMENTO	P	2.114.450,36	1.079.962,84				
<b>TOTAL</b>		8.422.210,11	6.877.274,87				

PREFEITURA MUN. DE MARCOS PARENTE

ANEXO 14 - BALANÇO PATRIMONIAL

Dezembro(31/12/2020)


2 de 4


Exercício de 2020

A) QUADRO PRINCIPAL

CONSOLIDADO

ATIVO				PASSIVO			
ESPECIFICAÇÃO	Nota	Exercício Atual	Exercício Anterior	ESPECIFICAÇÃO	Nota	Exercício Atual	Exercício Anterior
				SUPERAVITS OU DEFICITS DE EXERCICIOS ANTERIORES	P	17.876.738,27	17.876.738,27
				AJUSTES DE EXERCICIOS ANTERIORES	P	-14.187,71	0,00
				SUPERAVITS OU DEFICITS DO EXERCÍCIO	X	0,00	2.499.570,47
				SUPERAVITS OU DEFICITS DE EXERCICIOS ANTERIORES	X	-14.539.603,60	-17.039.174,07
				<b>TOTAL PATRIMÔNIO LÍQUIDO</b>		7.996.786,41	5.429.083,47
				<b>TOTAL</b>		8.422.210,11	6.877.274,87

  
PEDRO NUNES DE SOUSA  
PREFEITO MUNICIPAL  
030.328.763-20

  
CARDOSO & VAZ ASSESSORIA C. LTDA-ME  
CONTADOR CRC/PI - 29610  
CNPJ 17.239.440/000

**PREFEITURA MUN. DE MARCOS PARENTE**  
**BALANÇO PATRIMONIAL**  
 Dezembro(31/12/2020)

Exercício de 2020

3 de 4

## B) QUADRO DOS ATIVOS E PASSIVOS FINANCEIROS E PERMANENTES

ATIVO FINANCEIRO	4.059.053,63	4.362.313,06	PASSIVO FINANCEIRO (-668.604,27)+ Restos não Processado(0,00)	-668.604,27	225.248,81
ATIVO PERMANENTE	4.363.156,48	2.514.961,81	PASSIVO PERMANENTE	1.094.027,97	1.223.994,83
			<b>SALDO PATRIMONIAL</b>	<b>7.996.786,41</b>	<b>5.428.031,23</b>

  
 PEDRO NUNES DE SOUSA  
 PREFEITO MUNICIPAL  
 030.328.763-20

  
 CARDOSO & VAZ ASSESSORIA C. LTDA-ME  
 CONTADOR CRC/PI - 29610  
 CNPJ: 17.239.440/000

**PREFEITURA MUN. DE MARCOS PARENTE**  
**ANEXO 14 - BALANÇO PATRIMONIAL**  
 Dezembro(31/12/2020)

Exercício de 2020

4 de 4

## C) QUADRO DAS CONTAS DE COMPENSAÇÃO (CONTROLE)

ESPECIFICAÇÃO				ESPECIFICAÇÃO			
SALDOS DOS ATOS POTENCIAIS ATIVOS (Contas do Grupo 811xx)	Nota	Exercício Atual	Exercício Anterior	SALDOS DOS ATOS POTENCIAIS PASSIVOS (Contas do Grupo 812xx)	Nota	Exercício Atual	Exercício Anterior
				COMPENSAÇÕES		104.367,81	94.823,98
				EXECUÇÃO DE OBRIGAÇÕES CONVENIADAS E OUTROS		3.203,69	0,00
				INSTRUMENTOS CONGÊNERES			
				EXECUÇÃO DE OBRIGAÇÕES CONTRATUAIS		101.164,12	94.823,98
				<b>TOTAL</b>		<b>104.367,81</b>	<b>94.823,98</b>

  
 PEDRO NUNES DE SOUSA  
 PREFEITO MUNICIPAL  
 030.328.763-20

  
 CARDOSO & VAZ ASSESSORIA C. LTDA-ME  
 CONTADOR CRC/PI - 29610  
 CNPJ: 17.239.440/000


**PREFEITURA MUN. DE MARCOS PARENTE**  
**ANEXO 14A - BALANÇO PATRIMONIAL**  
**DEMONSTRATIVO DAS CONTAS ANALÍTICAS DO ATIVO E PASSIVO FINANCEIRO**  
 Dezembro(31/12/2020)

Exercício de 2020

1 de 1

## CONSOLIDADO

ATIVO				PASSIVO			
ESPECIFICAÇÃO	Nota	Exercício Atual	Exercício Anterior	ESPECIFICAÇÃO	Nota	Exercício Atual	Exercício Anterior
ATIVO CIRCULANTE		4.059.053,63	4.362.313,06	PASSIVO CIRCULANTE		-668.604,27	224.196,57
CAIXA E EQUIVALENTES DE CAIXA		3.818.340,67	4.072.760,55	OBRIGAÇÕES TRABALHISTAS, PREVIDENCIÁRIAS E ASSISTENCIAIS		0,00	472.185,07
CAIXA E EQUIVALENTES DE CAIXA EM MOEDA NACIONAL		3.525.586,71	3.872.031,65	PESSOAL A PAGAR		0,00	422.798,67
BANCOS CONTA VINCULADAS-DEMAIS CONTAS		13.614,32	-31.655,14	PESSOAL A PAGAR DO EXERCÍCIO		0,00	365.122,33
CONTA ÚNICA		52.665,33	7.515,85	PRECATÓRIOS DE PESSOAL - REGIME ESPECIAL		0,00	57.676,34
BANCOS CONTA MOVIMENTO - DEMAIS CONTAS		101.783,30	47.805,95	ENCARGOS SOCIAIS A PAGAR		0,00	49.386,40
APLICACOES FINANCEIRAS DE LIQUIDEZ IMEDIATA		3.357.523,76	3.848.364,99	INSS A PAGAR		0,00	49.386,30
CAIXA E EQUIVALENTES DE CAIXA EM MOEDA ESTRANGEIRA		292.753,96	200.728,90	OUTROS ENCARGOS SOCIAIS		0,00	0,10
APLICACOES FINANCEIRAS DE LIQUIDEZ IMEDIATA		292.753,96	200.728,90	FORNECEDORES E CONTAS A PAGAR A CURTO PRAZO		94.451,78	502.695,20
DEMAIS CRÉDITOS E VALORES A CURTO PRAZO		240.712,96	289.552,51	FORNECEDORES E CONTAS A PAGAR NACIONAIS A CURTO PRAZO		94.451,78	502.695,20
DEPÓSITOS RESTITUIVEIS E VALORES VINCULADOS		0,00	57.676,34	FORNECEDORES NACIONAIS		94.451,78	502.695,20
CONTA ESPECIAL - PRECATÓRIOS		0,00	57.676,34	DEMAIS OBRIGAÇÕES A CURTO PRAZO		-763.056,05	-750.683,70
OUTROS CRÉDITOS A RECEBER E VALORES A CURTO PRAZO		240.712,96	231.876,17	VALORES RESTITUIVEIS		-763.056,05	-750.683,70
VALORES EM TRÂNSITO REALIZÁVEIS A CURTO PRAZO		235.889,52	228.050,58	CONSIGNACOES		42.857,05	55.229,40
CRÉDITOS A RECEBER POR REEMBOLSO DE SALÁRIO FAMÍLIA PAGO		4.823,44	3.825,59	DEPOSITOS JUDICIAIS		1.172,50	1.172,50
<b>TOTAL</b>		<b>4.059.053,63</b>	<b>4.362.313,06</b>	OUTROS VALORES RESTITUIVEIS		-403.999,27	-403.999,27
				DEPOSITOS NAO JUDICIAIS		-403.086,33	-403.086,33
				EXECUÇÃO DE RESTOS A PAGAR		0,00	1.052,24
				EXECUÇÃO DE RP NÃO PROCESSADOS		0,00	1.052,24
				RP NÃO PROCESSADOS - INSCRIÇÃO NO EXERCÍCIO		0,00	1.052,24
				RP NÃO PROCESSADOS A LIQUIDAR- INSCRIÇÃO NO EXERCÍCIO		0,00	1.052,24
				<b>TOTAL</b>		<b>-668.604,27</b>	<b>225.248,81</b>

  
 PEDRO NUNES DE SOUSA  
 PREFEITO MUNICIPAL  
 030.328.763-20

  
 CARDOSO & VAZ ASSESSORIA C. LTDA-ME  
 CONTADOR CRC/PI - 29610  
 CNPJ: 17.239.440/000



PREFEITURA MUN. DE MARCOS PARENTE

ANEXO 14B - BALANÇO PATRIMONIAL

DEMONSTRATIVO DAS CONTAS ANALÍTICAS DO ATIVO E PASSIVO PERMANENTE

Exercício de 2020


Dezembro(31/12/2020)

1 de 1

CONSOLIDADO

ATIVO				PASSIVO			
ESPECIFICAÇÃO	Nota	Exercício Atual	Exercício Anterior	ESPECIFICAÇÃO	Nota	Exercício Atual	Exercício Anterior
<b>ATIVO CIRCULANTE</b>		<b>610.358,56</b>	<b>451.423,17</b>	<b>PASSIVO NÃO-CIRCULANTE</b>		<b>1.094.027,97</b>	<b>1.223.994,83</b>
DEMAIS CRÉDITOS E VALORES A CURTO PRAZO		610.358,56	449.825,17	OBRIGAÇÕES TRABALHISTAS, PREVIDENCIÁRIAS E ASSISTENCIAIS		1.094.027,97	1.223.994,83
OUTROS CRÉDITOS A RECEBER E VALORES A CURTO PRAZO		610.358,56	449.825,17	PESSOAL A PAGAR		0,00	2.399,03
CRÉDITOS A RECEBER DE ENTIDADES FEDERAIS		581.747,72	427.471,86	PRECATÓRIOS DE PESSOAL - REGIME ESPECIAL		0,00	2.399,03
CRÉDITOS A RECEBER DE ENTIDADES ESTADUAIS, DISTRITAIS E MUNICIPAIS		28.610,84	22.353,31	ENCARGOS SOCIAIS A PAGAR		1.094.027,97	1.221.595,80
VARIAÇÕES PATRIMONIAIS DIMINUTIVAS PAGAS ANTECIPADAMENTE		0,00	1.598,00	CONTRIBUIÇÕES PREVIDENCIÁRIAS - DÉBITO PARCELADO		913.493,27	1.038.294,72
ASSINATURAS E ANUIDADES A APROPRIAR		0,00	1.598,00	FGTS - DÉBITO PARCELADO		180.534,70	183.301,08
ASSINATURAS E ANUIDADES A APROPRIAR - CONSOLIDAÇÃO		0,00	1.598,00				
<b>ATIVO NÃO CIRCULANTE</b>		<b>3.752.797,92</b>	<b>2.063.538,64</b>	<b>TOTAL</b>		<b>1.094.027,97</b>	<b>1.223.994,83</b>
<b>IMOBILIZADO</b>		<b>3.752.797,92</b>	<b>2.063.538,64</b>				
<b>BENS MOVEIS</b>		<b>1.626.091,56</b>	<b>971.319,80</b>				
BENS DE INFORMÁTICA		58.672,51	58.046,54				
MÓVEIS E UTENSÍLIOS		168.304,26	126.540,58				
MATERIAIS CULTURAIS, EDUCACIONAIS E DE COMUNICAÇÃO		8.008,00	8.008,00				
VEÍCULOS		1.170.242,00	611.342,00				
MAQUINAS, APARELHOS, EQUIPAMENTOS E FERRAMENTAS		212.189,35	158.707,24				
DEMAIS BENS MOVEIS		8.675,44	8.675,44				
<b>BENS IMÓVEIS</b>		<b>2.126.706,36</b>	<b>1.092.218,84</b>				
BENS IMÓVEIS EM ANDAMENTO		2.114.450,36	1.079.962,84				
DEMAIS BENS IMÓVEIS		12.256,00	12.256,00				
<b>TOTAL</b>		<b>4.363.156,48</b>	<b>2.514.961,81</b>				

  
PEDRO NUNES DE SOUSA  
PREFEITO MUNICIPAL  
030.328.763-20

  
CARDOSO & VAZ ASSESSORIA C. LTDA-ME  
CONTADOR CRC/PI - 296/O  
CNPJ: 17.239.440/000

PREFEITURA MUN. DE MARCOS PARENTE

ANEXO 14 - BALANÇO PATRIMONIAL

D) QUADRO DO SUPERÁVIT/DÉFICIT FINANCEIRO APURADO NO BALANÇO PATRIMONIAL

Exercício de 2020

Dezembro(31/12/2020)

1 de 1

CONSOLIDADO

D) QUADRO DO SUPERAVIT / DEFICIT FINANCEIRO

DESTINAÇÃO DE RECURSOS (Contas 82111XXXX)	Nota	SUPERÁVIT/DÉFICIT FINANCEIRO	
		ATUAL	EXERC. ANTERIOR
001 RECURSOS ORDINÁRIOS		789.920,09	384.741,67
116 TRANSFERÊNCIAS DO FUNDEB - EXCETO COMPLEMENTAÇÃO DA UNIAO		-669.826,28	116.901,06
117 TRANSFERÊNCIAS DO FUNDEB - COMPLEMENTAÇÃO DA UNIAO		967.148,03	0,00
120 TRANSFERÊNCIA DO SALÁRIO-EDUCAÇÃO		132.771,87	78.113,33
121 TRANSFERÊNCIAS DE RECURSOS DO FNDE REFERENTES AO PROGRAMA DINHEIRO DIR		0,00	620,43
122 TRANSFERÊNCIAS DE RECURSOS DO FNDE REFERENTES AO PROGRAMA NACIONAL DE		179.927,29	52.156,19
123 TRANSFERÊNCIAS DE RECURSOS DO FNDE REFERENTES AO PROGRAMA NACIONAL DE		30.291,84	6.212,57
124 OUTRAS TRANSFERÊNCIAS DE RECURSOS DO FNDE		92.948,59	146.005,49
213 TRANSFERÊNCIAS FUNDO A FUNDO DE RECURSOS DO SUS PROVENIENTES DO GOVERN		44.568,00	44.607,00
214 TRANSFERÊNCIAS FUNDO A FUNDO DE RECURSOS DO SUS PROVENIENTES DO GOVERN		1.573.166,60	1.529.523,20
215 TRANSFERÊNCIAS FUNDO A FUNDO DE RECURSOS DO SUS PROVENIENTES DO GOVERN		8.089,44	8.087,18
311 TRANSFERÊNCIA DE RECURSOS DO FUNDO NACIONAL DE ASSISTENCIA SOCIAL - FN		428.728,07	280.569,65
390 OUTROS RECURSOS VINCULADOS À ASSISTENCIA SOCIAL		18.176,34	0,00
510 OUTRAS TRANSFERÊNCIAS DE CONVÊNIO DA UNIAO		183.837,65	0,00
520 OUTRAS TRANSFERÊNCIAS DE CONVÊNIO DOS ESTADOS		9,90	0,00
610 CONTRIBUIÇÃO DE INTERVENÇÃO NO DOMÍNIO ECONÔMICO - CIDE		8.822,37	7,34
940 OUTRAS VINCULAÇÕES DE TRANSFERÊNCIAS		2.665,33	469.256,88
979 OUTROS RECURSOS EXTRAORÇAMENTÁRIOS		955.486,65	1.020.262,26
990 OUTRAS DESTINAÇÕES VINCULADAS DE RECURSOS		-19.073,88	0,00
<b>TOTAL</b>		<b>4.727.657,90</b>	<b>4.137.064,25</b>

  
PEDRO NUNES DE SOUSA  
PREFEITO MUNICIPAL  
030.328.763-20

  
CARDOSO & VAZ ASSESSORIA C. LTDA-ME  
CONTADOR CRC/PI - 296/O  
CNPJ: 17.239.440/000

**PREFEITURA MUN. DE MARCOS PARENTE**  
**ANEXO 15 - VARIAÇÕES PATRIMONIAIS**  
 Dezembro(31/12/2020)

Exercício de 2020

1 de 2

CONSOLIDADO

VARIAÇÕES PATRIMONIAIS QUANTITATIVAS								
VARIAÇÕES PATRIMONIAIS AUMENTATIVAS				VARIAÇÕES PATRIMONIAIS DIMINUTIVAS				
ESPECIFICAÇÃO	Nota	Exercício Atual	Exercício Anterior	ESPECIFICAÇÃO	Nota	Exercício Atual	Exercício Anterior	
<b>IMPOSTOS, TAXAS E CONTRIBUIÇÕES DE MELHORIA</b>		<b>348.551,25</b>	<b>295.185,43</b>	<b>PESSOAL E ENCARGOS</b>		<b>7.915.450,26</b>	<b>7.279.296,14</b>	
IMPOSTOS		335.568,81	286.309,71	REMUNERAÇÃO A PESSOAL		6.505.187,68	6.024.549,95	
TAXAS		12.982,44	8.875,72	ENCARGOS PATRONAIS		1.408.431,71	1.254.746,19	
<b>CONTRIBUIÇÕES</b>		<b>55.447,34</b>	<b>54.676,34</b>	OUTRAS VARIAÇÕES PATRIMONIAIS DIMINUTIVAS - PESSOAL E ENCARGOS		1.830,87	0,00	
CONTRIBUIÇÃO DE ILUMINAÇÃO PÚBLICA		55.447,34	54.676,34	<b>USO DE BENS, SERVIÇOS E CONSUMO DE CAPITAL FIXO</b>		<b>5.194.229,17</b>	<b>5.626.354,00</b>	
<b>VARIAÇÕES PATRIMONIAIS AUMENTATIVAS FINANCEIRAS</b>		<b>15.754,87</b>	<b>56.522,36</b>	USO DE MATERIAL DE CONSUMO		1.608.891,01	1.911.932,05	
REMUNERAÇÃO DE DEPÓSITOS BANCÁRIOS E APLICAÇÕES FINANCEIRAS		15.754,87	56.522,36	SERVIÇOS		3.585.338,16	3.714.421,95	
<b>TRANSFERÊNCIAS E DELEGAÇÕES RECEBIDAS</b>		<b>18.243.091,58</b>	<b>17.356.745,66</b>	<b>VARIAÇÕES PATRIMONIAIS DIMINUTIVAS FINANCEIRAS</b>		<b>464.627,65</b>	<b>731.160,03</b>	
TRANSFERÊNCIAS INTRAGOVERNAMENTAIS		2.873.340,98	2.605.289,51	JUROS E ENCARGOS DE EMPRÉSTIMOS E FINANCIAMENTOS OBTIDOS		6.340,14	16.641,79	
TRANSFERÊNCIAS INTER-GOVERNAMENTAIS		15.369.750,60	14.751.456,15	JUROS E ENCARGOS DE MORA		22.306,51	14.772,15	
<b>VALORIZAÇÃO E GANHOS COM ATIVOS E DESINCORPORAÇÃO DE PA DESINCORPORAÇÃO DE PASSIVOS</b>		<b>41.091,21</b>	<b>0,00</b>	OUTRAS VARIAÇÕES PATRIMONIAIS DIMINUTIVAS - FINANCEIRAS		435.981,00	699.746,09	
41.091,21		41.091,21	0,00	<b>TRANSFERÊNCIAS E DELEGAÇÕES CONCEDIDAS</b>		<b>2.873.340,98</b>	<b>2.611.222,18</b>	
<b>OUTRAS VARIAÇÕES PATRIMONIAIS AUMENTATIVAS</b>		<b>648.664,29</b>	<b>1.163.854,91</b>	TRANSFERÊNCIAS INTRAGOVERNAMENTAIS		2.873.340,98	2.605.289,51	
DIVERSAS VARIAÇÕES PATRIMONIAIS AUMENTATIVAS		648.664,29	1.163.854,91	TRANSFERÊNCIAS A INSTITUIÇÕES PRIVADAS		0,00	5.932,67	
<b>TOTAL DAS VARIAÇÕES AUMENTATIVAS</b>		<b>19.352.600,54</b>	<b>18.926.984,70</b>	<b>TRIBUTÁRIAS</b>		<b>164.838,49</b>	<b>155.881,88</b>	
<b>TOTAL</b>		<b>19.352.600,54</b>	<b>18.926.984,70</b>	CONTRIBUIÇÕES		164.838,49	155.881,88	
				OUTRAS VARIAÇÕES PATRIMONIAIS DIMINUTIVAS		158.223,34	23.500,00	
				PREMIACIONES		1.100,00	16.000,00	
				INCENTIVOS		0,00	7.500,00	
				DIVERSAS VARIAÇÕES PATRIMONIAIS DIMINUTIVAS		157.123,34	0,00	
				<b>TOTAL DAS VARIAÇÕES DIMINUTIVAS</b>		<b>16.770.709,89</b>	<b>16.427.414,23</b>	
				<b>RESULTADO PATRIMONIAL (SUPERÁVIT)</b>		<b>2.581.890,65</b>	<b>2.499.570,47</b>	
				<b>TOTAL</b>		<b>19.352.600,54</b>	<b>18.926.984,70</b>	

  
 PEDRO NUNES DE SOUSA  
 PREFEITO MUNICIPAL  
 030.328.763-20

  
 CARDOSO & VAZ ASSESSORIA C. LTDA-ME  
 CONTADOR CRC/PI - 296/O  
 CNPJ: 17.239.440/000

**PREFEITURA MUN. DE MARCOS PARENTE**  
**ANEXO 15 - VARIAÇÕES PATRIMONIAIS**  
 Dezembro(31/12/2020)

Exercício de 2020

2 de 2

CONSOLIDADO

VARIAÇÕES PATRIMONIAIS QUALITATIVAS (DECORRENTES DA EXECUÇÃO ORÇAMENTÁRIA)			
ESPECIFICAÇÃO	Nota	Exercício Atual	Exercício Anterior
<b>INCORPORAÇÃO DE ATIVO</b>		<b>1.689.259,28</b>	<b>893.202,19</b>
INVESTIMENTOS		1.689.259,28	893.202,19
<b>DESINCORPORAÇÃO DE PASSIVO</b>		<b>127.567,83</b>	<b>134.128,28</b>
AMORTIZAÇÃO DA DÍVIDA		127.567,83	134.128,28

  
 PEDRO NUNES DE SOUSA  
 PREFEITO MUNICIPAL  
 030.328.763-20

  
 CARDOSO & VAZ ASSESSORIA C. LTDA-ME  
 CONTADOR CRC/PI - 296/O  
 CNPJ: 17.239.440/000

PREFEITURA MUN. DE MARCOS PARENTE

Anexo 16 - Demonstrativo da Dívida Fundada


Dezembro(31/12/2020)

CONSOLIDADO

Exercício de 2020

1 de 1

TÍTULOS	SALDO ANTERIOR EM CIRCULAÇÃO	MOVIMENTO DO EXERCÍCIO			SALDO P/ O PERÍODO SEGUINTE
		EMIÇÃO	COR. MONET.	RESGATE/AMORTIZ	
<b>ENTIDADES CREDORAS</b>					
CONTRIBUIÇÕES AO RGPS - DÉBITO PARCELADO	0,00	92.291,87	0,00	92.291,87	0,00
INSTITUTO NACIONAL DO SEGURO SOCIAL - INSS COD:17 TP:1 2997903600140		0,00		92.291,87	(92.291,87)
PREFEITURA MUNICIPAL DE MARCOS PARENTE COD:1 TP:1 06554133000196		92.291,87		0,00	92.291,87
<b>FGTS - DÉBITO PARCELADO</b>	183.301,08	0,00	0,00	2.766,38	180.534,70
<b>OUTROS ENCARGOS SOCIAIS</b>	0,00	5.745,68	0,00	5.745,68	0,00
FGTS - FUNDO DE GARANTIA POR TEMPO DE SERVIÇO COD:284 TP:1 00360305000104		0,00		5.745,68	(5.745,68)
PREFEITURA MUNICIPAL DE MARCOS PARENTE COD:1 TP:1 06554133000196		5.745,68		0,00	5.745,68
<b>Sub-total</b>	183.301,08	98.037,55	0,00	100.803,93	180.534,70
<b>OUTRAS OBRIGAÇÕES A PAGAR</b>					
PRECATÓRIOS DE PESSOAL - REGIME ESPECIAL - ANTES DE 05/05/20	2.399,03	0,00	0,00	2.399,03	0,00
CONTRIBUIÇÕES PREVIDENCIÁRIAS - DÉBITO PARCELADO	1.038.294,72	0,00	0,00	124.801,45	913.493,27
CONTRIBUIÇÕES SOCIAIS - DÉBITOS PARCELADOS	0,00	16.614,12	0,00	16.614,12	0,00
FGTS - FUNDO DE GARANTIA POR TEMPO DE SERVIÇO COD:284 TP:1 00360305000104		0,00		16.614,12	(16.614,12)
PREFEITURA MUNICIPAL DE MARCOS PARENTE COD:1 TP:1 06554133000196		16.614,12		0,00	16.614,12
<b>Sub-total</b>	1.040.693,75	16.614,12	0,00	143.814,60	913.493,27
<b>TOTAL</b>	1.223.994,83	114.651,67	0,00	244.618,53	1.094.027,97

  
PEDRO NUNES DE SOUSA  
PREFEITO MUNICIPAL  
030.328.763-20

  
CARDOSO & VAZ ASSESSORIA C. LTDA-ME  
CONTADOR CRC/PI - 296/O  
CNPJ: 17.239.440/000

PREFEITURA MUN. DE MARCOS PARENTE

Anexo 17 - Demonstrativo da Dívida Flutuante

Dezembro(31/12/2020)

CONSOLIDADO

Exercício de 2020

1 de 2

TÍTULOS	SALDO ANTERIOR	MOVIMENTO DO PERÍODO				SALDO P/ O PERÍODO SEGUINTE
		INSCRIÇÃO	BAIXA	TRANSF. RP NAO PROC. LIQ		
				INSCR	BAIXA	
<b>RESTOS A PAGAR - PROCESSADOS</b>						
EXERCÍCIO 2017	3.740,10	0,00	3.740,10	0,00	0,00	0,00
EXERCÍCIO 2019	913.463,83	0,00	913.463,83	0,00	0,00	0,00
EXERCÍCIO 2020	0,00	94.451,78	0,00	0,00	0,00	94.451,78
<b>Sub-total</b>	917.203,93	94.451,78	917.203,93	0,00	0,00	94.451,78
<b>RESTOS A PAGAR - NÃO PROCESSADOS</b>						
EXERCÍCIO 2019	1.052,24	0,00	1.052,24	0,00	0,00	0,00
<b>Sub-total</b>	1.052,24	0,00	1.052,24	0,00	0,00	0,00
<b>SERVIÇOS DA DÍVIDA A PAGAR</b>						
<b>JUROS DE CONTRATOS - FINANCIAMENTOS INTERNOS</b>	0,00	7.660,49	7.660,49	0,00	0,00	0,00
CAMARA MUNICIPAL DE MARCOS PARENTE COD:582 TP:1 02934643000138		0,00	1.320,35			(1.320,35)
FGTS - FUNDO DE GARANTIA POR TEMPO DE SERVIÇO COD:284 TP:1 00360305000104		6.340,14	6.340,14			0,00
FGTS - FUNDO DE GARANTIA POR TEMPO DE SERVIÇO COD:284 TP:1 00360305000104		7.660,49	6.340,14			1.320,35
<b>Sub-total</b>	0,00	7.660,49	7.660,49	0,00	0,00	0,00
<b>DEPÓSITOS E CONSIGNAÇÕES</b>						
CONTRIBUIÇÃO AO RGPS	17.496,11	541.646,61	537.262,63	0,00	0,00	21.880,09
IMPOSTO SOBRE A RENDA RETIDO NA FONTE - IRRF	0,00	156.993,28	156.993,28	0,00	0,00	0,00
ISS	0,00	27.818,91	27.818,91	0,00	0,00	0,00
PENSAO ALIMENTICIA	100,00	22.102,10	20.568,15	0,00	0,00	1.633,95
RETENCOES - ENTIDADES REPRESENTATIVAS DE CLASSES	38,10	13.646,03	13.646,03	0,00	0,00	38,10
RETENCOES - EMPRÉSTIMOS E FINANCIAMENTOS	37.595,19	433.776,13	452.066,41	0,00	0,00	19.304,91
DEPOSITOS PARA RECURSOS JUDICIAIS	1.172,50	0,00	0,00	0,00	0,00	1.172,50
PREFEITURA MUNICIPAL DE MARCOS PARENTE COD:1 TP:1 06554133000196	(1.427,77)					(1.427,77)
TRIBUNAL REGIONAL DO TRABALHO DA 22ª REGIÃO COD:357 TP:1 03458141000140	2.600,27					2.600,27
<b>OUTROS DEPOSITOS</b>	-403.086,33	0,00	0,00	0,00	0,00	-403.086,33
CAMARA MUNICIPAL DE MARCOS PARENTE COD:582 TP:1 02934643000138	(403.086,33)					(403.086,33)
<b>OUTROS VALORES RESTITUIVEIS</b>	-403.999,27	63.174,76	63.174,76	0,00	0,00	-403.999,27
CAMARA MUNICIPAL DE MARCOS PARENTE COD:582 TP:1 02934643000138	(470.961,45)					(470.961,45)
PREFEITURA MUNICIPAL DE MARCOS PARENTE COD:1 TP:1 06554133000196	66.962,18	63.174,76	63.174,76			66.962,18
<b>Sub-total</b>	-750.683,70	1.259.157,82	1.271.530,17	0,00	0,00	-763.056,05

PREFEITURA MUN. DE MARCOS PARENTE

Anexo 17 - Demonstrativo da Dívida Flutuante

Dezembro(31/12/2020)


CONSOLIDADO

Exercício de 2020

2 de 2

TÍTULOS	SALDO ANTERIOR	MOVIMENTO DO PERÍODO				SALDO P/ O PERÍODO SEGUINTE
		INSCRIÇÃO	BAIXA	TRANSF. RP NAO PROC. LIQ		
				INSCR	BAIXA	
<b>TOTAL</b>	167.572,47	1.361.270,09	2.197.446,83	0,00	0,00	-668.604,27

  
PEDRO NUNES DE SOUSA  
PREFEITO MUNICIPAL  
030.328.763-20

  
CARDOSO & VAZ ASSESSORIA C. LTDA-ME  
CONTADOR CRC/PI - 296/O  
CNPJ: 17.239.440/000

**PREFEITURA MUN. DE MARCOS PARENTE**  
**DEMONSTRAÇÃO DOS FLUXOS DE CAIXA**

Exercício de 2020

Dezembro(31/12/2020)

1 de 3

CONSOLIDADO


**QUADRO PRINCIPAL**


FLUXOS DE CAIXAS DAS ATIVIDADES OPERACIONAIS	Nota	EXERCÍCIO ATUAL	EXERCÍCIO ANTERIOR
<b>INGRESSOS</b>		20.020.564,17	18.650.451,84
<b>RECEITAS DERIVADAS E ORIGINÁRIAS</b>		472.132,01	431.108,38
Impostos, Taxas e Contribuições de Melhoria		348.551,25	295.185,43
Receita de Contribuições		55.447,34	54.676,34
Receita Patrimonial		0,00	0,00
Receita Agropecuária		0,00	0,00
Receita Industrial		0,00	0,00
Receita de Serviços		0,00	0,00
Outras Receitas Originárias		52.378,55	24.724,25
Remuneração das Disponibilidades		15.754,87	56.522,36
<b>TRANSFERÊNCIAS RECEBIDAS</b>	A	15.369.750,60	14.457.556,15
<b>OUTROS INGRESSOS OPERACIONAIS</b>		4.178.681,56	3.761.787,31
Ingressos Extra-orçamentários		1.305.340,58	1.156.497,80
Transferências Financeiras Recebidas		2.873.340,98	2.605.289,51
<b>DESEMBOLSOS (Incluídos pagto de RP)</b>		18.159.995,80	16.654.962,43
<b>PESSOAL E DEMAIS DESPESAS</b>	B	13.927.188,15	12.833.622,68
<b>JUROS E ENCARGOS DA DÍVIDA</b>	C	6.340,14	16.641,79
<b>TRANSFERÊNCIAS CONCEDIDAS</b>	A	0,00	5.932,67
<b>OUTROS DESEMBOLSOS OPERACIONAIS</b>		4.226.467,51	3.798.765,29
Desembolsos Extra-Orçamentários		1.353.126,53	1.193.475,78
Transferências Financeiras Concedidas		2.873.340,98	2.605.289,51
<b>FLUXO DE CAIXA LÍQUIDO DAS ATIVIDADES OPERACIONAIS (I)</b>		1.860.568,37	1.995.489,41

FLUXOS DE CAIXAS DAS ATIVIDADES DE INVESTIMENTO	Nota	EXERCÍCIO ATUAL	EXERCÍCIO ANTERIOR
<b>INGRESSOS</b>		0,00	0,00
ALIENAÇÃO DE BENS		0,00	0,00
AMORTIZAÇÃO DE EMPRÉSTIMOS E FINANCIAMENTOS CONCEDIDOS		0,00	0,00
OUTROS INGRESSOS DE INVESTIMENTOS		0,00	0,00
<b>DESEMBOLSOS</b>		1.987.420,42	688.530,37
AQUISIÇÃO DE ATIVO NÃO CIRCULANTE		1.987.420,42	688.530,37
CONCESSÃO DE EMPRÉSTIMOS E FINANCIAMENTOS		0,00	0,00
OUTROS DESEMBOLSOS DE INVESTIMENTOS		0,00	0,00
<b>FLUXO DE CAIXA LÍQUIDO DAS ATIVIDADES DE INVESTIMENTO (II)</b>		-1.987.420,42	-688.530,37

FLUXOS DE CAIXAS DAS ATIVIDADES DE FINANCIAMENTO	Nota	EXERCÍCIO ATUAL	EXERCÍCIO ANTERIOR
<b>INGRESSOS</b>		0,00	293.900,00
OPERAÇÕES DE CRÉDITO		0,00	0,00
INTEGRALIZAÇÃO DO CAPITAL SOCIAL DE EMPRESAS DEPENDENTES		0,00	0,00
TRANSFERÊNCIAS DE CAPITAL RECEBIDOS		0,00	293.900,00
<b>DESEMBOLSOS</b>		127.567,83	134.128,28
AMORTIZAÇÃO/REFINANCIAMENTO DA DÍVIDA		0,00	0,00
OUTROS DESEMBOLSOS DE FINANCIAMENTOS		127.567,83	134.128,28
<b>FLUXO DE CAIXA LÍQUIDO DAS ATIVIDADES DE FINANCIAMENTO (III)</b>		-127.567,83	159.771,72

APURAÇÃO DO FLUXO DE CAIXA DO PERÍODO	Nota	EXERCÍCIO ATUAL	EXERCÍCIO ANTERIOR
CAIXA E EQUIVALENTE DE CAIXA INICIAL		4.072.760,55	2.606.029,79

  
 PEDRO NUNES DE SOUSA  
 PREFEITO MUNICIPAL  
 030.328.763-20

  
 CARDOSO & VAZ ASSESSORIA C. LTDA-ME  
 CONTADOR CRC/PI - 296/O  
 CNPJ: 17.239.440/000

Layout conforme IPC - 08 - STN

**PREFEITURA MUN. DE MARCOS PARENTE**  
**DEMONSTRAÇÃO DOS FLUXOS DE CAIXA**

Exercício de 2020

Dezembro(31/12/2020)  
CONSOLIDADO

2 de 3

APURAÇÃO DO FLUXO DE CAIXA DO PERÍODO	Nota	EXERCÍCIO ATUAL	EXERCÍCIO ANTERIOR
(+)GERAÇÃO LÍQUIDA DE CAIXA E EQUIVALENTE DE CAIXA (I+II+III)		-254.419,88	1.466.730,76
(=)CAIXA E EQUIVALENTE DE CAIXA FINAL		3.818.340,67	4.072.760,55

A - QUADRO DE TRANSFERÊNCIAS RECEBIDAS E CONCEDIDAS			
	NOTA	EXERCÍCIO ATUAL	EXERCÍCIO ANTERIOR
<b>TRANSFERÊNCIAS RECEBIDAS</b>			
Intergovernamentais da União		15.369.750,60	14.457.556,15
de Estados e Distrito Federal		12.226.467,29	11.423.841,98
de Municípios		11.230.435,69	10.482.657,76
Intragovernamentais		996.031,60	941.184,22
Outras Transferências Recebidas		0,00	0,00
		0,00	0,00
<b>Total das Transferências Recebidas</b>		<b>3.143.283,31</b>	<b>3.033.714,17</b>
<b>TRANSFERÊNCIAS CONCEDIDAS</b>			
Intergovernamentais a União		0,00	5.932,67
a Estados e Distrito Federal		0,00	0,00
a Municípios		0,00	0,00
a Consórcios		0,00	0,00
Intragovernamentais		0,00	0,00
Outras transferências concedidas		0,00	0,00
<b>Total das Transferências Concedidas</b>		<b>0,00</b>	<b>5.932,67</b>

PEDRO NUNES DE SOUSA  
PREFEITO MUNICIPAL  
030.328.763-20

CARDOSO & VAZ ASSESSORIA C. LTDA-ME  
CONTADOR CRC/PI - 296/O  
CNPJ: 17.239.440/000

Layout conforme IPC 08 - STN

MARCOS PARENTE - PI

BALANÇO GERAL - 2020

**PREFEITURA MUN. DE MARCOS PARENTE**  
**DEMONSTRAÇÃO DOS FLUXOS DE CAIXA**  
 Dezembro(31/12/2020)  
 CONSOLIDADO

Exercício de 2020

3 de 3

**B - QUADRO DE DESEMBOLSOS DE PESSOAL E DEMAIS DESPESAS POR FUNÇÃO**

	NOTA	EXERCÍCIO ATUAL	EXERCÍCIO ANTERIOR
SANEAMENTO		0,00	20.913,10
TRABALHO		0,00	735,38
LEGISLATIVA		594.674,74	586.387,47
GESTÃO AMBIENTAL		44.934,00	41.676,00
ADMINISTRAÇÃO		3.070.604,74	2.584.413,02
ASSISTÊNCIA SOCIAL		612.101,22	676.698,85
AGRICULTURA		74.464,00	82.413,70
PREVIDÊNCIA SOCIAL		21.640,85	274.846,30
COMUNICAÇÕES		0,00	1.320,00
ENERGIA		28.555,35	139.090,65
SAÚDE		4.010.913,62	3.140.763,61
TRANSPORTE		0,00	4.440,00
EDUCAÇÃO		4.784.349,28	4.389.886,72
CULTURA		20.782,70	234.083,27
DESPORTO E LAZER		162.272,73	79.871,20
URBANISMO		501.894,92	576.083,41
<b>Total dos Desembolsos de Pessoal e Demais Despesas por Função</b>		<b>13.927.188,15</b>	<b>12.833.622,68</b>

**C - QUADRO DE JUROS E ENCARGOS DA DÍVIDA**

	NOTA	EXERCÍCIO ATUAL	EXERCÍCIO ANTERIOR
Juros e Correção Monetária da Dívida Interna		6.340,14	0,00
Juros e Correção Monetária da Dívida Externa		0,00	0,00
Outros Encargos da Dívida		0,00	16.641,79
<b>Total dos Juros e Encargos da Dívida</b>		<b>6.340,14</b>	<b>16.641,79</b>

  
 PEDRO NUNES DE SOUSA  
 PREFEITO MUNICIPAL  
 030.328.763-20

  
 CARDOSO & VAZ ASSESSORIA C. LTDA-ME  
 CONTADOR CRC/PI - 296/O  
 CNPJ: 17.239.440/000

Layout conforme IPC 08 - STN

**PREFEITURA MUN. DE MARCOS PARENTE**  
**ANEXO IX**  
**SUMÁRIO DE INVESTIMENTOS - ACUMULADO ATÉ DEZEMBRO DE 2020**

Funcional Progrática Categoria Econômica Local	Empenho	Data	Referência	Valores Pagos		Empenhos	Empenhado
				Incorporáveis	De Uso Comun	A Pagar	Até o Mês
01.031.0001.1001.0000 4.4.90.51.91 010100	107003	07/01/2020	VALAR QUE SE EMPENHA RELATIVO AO PAGAMENTO PELOS SERVIÇOS DE OBRA DE RECUPERAÇÃO DA COBERTURA E DO FORRO DA SEDE DO PREDIO DESTA CAMARA MUNICIPAL.	13.428,27			13.428,27
01.031.0001.2001.0000 4.4.90.52.24 010100	220002	20/02/2020	VALOR QUE SE EMPENHA RELATIVO AO PAGAMENTO PELO FORNECIMENTO DE ARMARIO DE 02 PORTAS A ESTA CAMARA MUNICIPAL.	1.230,00			1.230,00
01.031.0001.2001.0000 4.4.90.52.20 010100	1201001	01/12/2020	VALOR QUE SE EMPENHA RELATIVO AO PAGAMENTO PELA AQUISIÇÃO DE EQUIPAMENTO PARA ESTA CAMARA MUNICIPAL.	6.300,00			6.300,00

Fiorilli S/C Ltda. Software

## PREFEITURA MUN. DE MARCOS PARENTE

## ANEXO IX

## SUMÁRIO DE INVESTIMENTOS - ACUMULADO ATÉ DEZEMBRO DE 2020

Funcional Progrática Categoria Econômica Local Empenho	Data	Referência	Valores Pagos		Empenhos A Pagar	Empenhado Até o Mês
			Incorporáveis	De Uso Comum		
12.361.0011.1022.0000 4.4.90.51.91 020400 113028	13/01/2020	REFERENTE A 4ª MEDIÇÃO DA EXECUÇÃO DE SERVIÇOS DE CONCLUSÃO DA CONTRUÇÃO DE 1 (UMA) ESCOLA 06 (SEIS) SALA DE AULA, PADRÃO FNDE, NA ZONA URBANA DE MARCOS PARENTE-PI. CONFORME CONTRATO Nº 001/2018/TP, TERMO DE COMPROMISSO PAR Nº 29919/2014.	50.309,11			50.309,11
15.452.0017.1010.0000 4.4.90.51.91 020600 217020	17/02/2020	REFERENTE A PAGAMENTO DE SERVIÇO REFERENTE A ULTIMA MEDIÇÃO DA PAVIMENTAÇÃO EM PARALELEPIPEDOS DE RUAS DO MUNICIPIO DE AMRVOS PARENTE - PI.	29.986,52			29.986,52
27.812.0074.1025.0000 4.4.90.51.91 021100 401023	01/04/2020	REFERENTE A 2ª PARCELA DE CONSTRUÇÃO DE 01 QUADRA DE ESPORTE NO MUNICIPIO DE MARCOS PARENTE-PI, CONTRATO DE REPASSE Nº 1007024-34. CONVENIO SICONV Nº 788587/2013.	105.544,05			105.544,05
27.812.0074.1025.0000 4.4.90.51.91 021100 401024	01/04/2020	REFERENTE A 3ª E ULTIMA MEDIÇÃO DA CONSTRUÇÃO DE UMA QUADRA ESPORTIVA E DOIS BANHEIROS ACESSÍVEIS NA ESCOLA "LUIZ ALVES CARVALHO". CONTRATO Nº 002/2019.	36.410,55			36.410,55
27.812.0074.1025.0000 4.4.90.51.80 021100 401026	01/04/2020	REFERENTE A SERVIÇOS PRESTADOS NA ELABORAÇÃO DE PROJETO BÁSICO LEVANTAMENTO DE PREÇOS, QUANTITATIVOS, ACESSIBILIDADE, SPDA E ORÇAMENTO PARA CONSTRUÇÃO DE UMA QUADRA POLIESPORTIVA COBERTA, COM ÁREA DE 672,00 m2, NA SEDE DO MUNICÍPIO, CUJOS RECURSOS SERÃO DE CONVÊNIO DE Nº. 788587/2013 FIRMADO COM O MINISTÉRIO DO ESPORTE/CEF/PREFEITURA MUNICIPAL.	13.500,00			13.500,00
12.361.0011.1022.0000 4.4.90.51.91 020400 601019	01/06/2020	REFERENTE A 5ª MEDIÇÃO DA EXECUÇÃO DE SERVIÇOS DE CONCLUSÃO DA CONTRUÇÃO DE 1 (UMA) ESCOLA 06 (SEIS) SALA DE AULA, PADRÃO FNDE, NA ZONA URBANA DE MARCOS PARENTE-PI. CONFORME CONTRATO Nº 001/2018/TP, TERMO DE COMPROMISSO PAR Nº 29919/2014.	81.253,76			81.253,76
12.361.0011.1022.0000 4.4.90.51.91 020400 706009	06/07/2020	REFERENTE A 6ª MEDIÇÃO DA EXECUÇÃO DE SERVIÇOS DE CONCLUSÃO DA CONTRUÇÃO DE 1 (UMA) ESCOLA 06 (SEIS) SALA DE AULA, PADRÃO FNDE, NA ZONA URBANA DE MARCOS PARENTE-PI. CONFORME CONTRATO Nº 001/2018/TP, TERMO DE COMPROMISSO PAR Nº 29919/2014.	70.292,11			70.292,11
12.361.0011.1022.0000 4.4.90.51.91 020400 810010	10/08/2020	REFERENTE A 7ª MEDIÇÃO DA EXECUÇÃO DE SERVIÇOS DE CONCLUSÃO DA CONTRUÇÃO DE 1 (UMA) ESCOLA 06 (SEIS) SALAS DE AULA, PADRÃO FNDE, NA ZONA URBANA DE MARCOS PARENTE-PI. CONFORME CONTRATO Nº 001/2018/TP, TERMO DE COMPROMISSO PAR Nº 29919/2014.	33.157,15			33.157,15

Fiorilli S/C Ltda. Software



PREFEITURA MUN. DE MARCOS PARENTE

ANEXO IX

SUMÁRIO DE INVESTIMENTOS - ACUMULADO ATÉ DEZEMBRO DE 2020

Funcional Progrática Categoria Econômica Local Empenho	Data	Referência	Valores Pagos		Empenhos A Pagar	Empenhado Até o Mês
			Incorporáveis	De Uso Comun		
04.122.0006.2009.0000 4.4.90.52.18 020202 1002006	02/10/2020	REFERENTE A EMPENHO DE DESPESA COM AQUISIÇÃO DE 02 (DUAS) IMP KYO MULTIF LAS MONO M2040DN/L 1102S32US1.	5.780,00			5.780,00
04.122.0006.2009.0000 4.4.90.52.18 020202 1002007	02/10/2020	REFERENTE A EMPENHO DE DESPESA COM AQUISIÇÃO DE 01 (UM) SCANNER KODAK III90 DUPLEX 75FLS 40 PPM.	2.849,00			2.849,00
04.122.0006.2009.0000 4.4.90.52.19 020202 1109008	09/11/2020	REFERENTE A EMPENHO DE DESPESA COM AQUISIÇÃO DE 01 ESTABILIZADOR SAVE PRO MCM 1500VA BIV 115V EST0018.	625,97			625,97
04.122.0007.1020.0000 4.4.90.52.24 020202 1111007	11/11/2020	VALOR QUE SE EMPENHA RELATIVO AO PAGAMENTO PELO AQUISIÇÃO DE ARMARIO EM MELAMINIO COM 02 PORTAS DE AÇO SO AÇO.	600,00			600,00
04.122.0006.2009.0000 4.4.90.52.24 020202 1116001	16/11/2020	REFERENTE A EMPENHO DE DESPESA AQUISIÇÃO DE PEÇA DE VIDRO TEMPERADO COM PELICULA FUME 30%.	1.540,00			1.540,00
12.361.0011.1022.0000 4.4.90.51.91 020400 1123086	23/11/2020	REFERENTE A 8ª MEDIÇÃO DA EXECUÇÃO DE SERVIÇOS DE CONCLUSÃO DA CONTRUÇÃO DE 1 (UMA) ESCOLA 06 (SEIS) SALAS DE AULA, PADRÃO FNDE, NA ZONA URBANA DE MARCOS PARENTE-PI. CONFORME CONTRATO Nº 001/2018/TP, TERMO DE COMPROMISSO PAR Nº 29919/2014.	63.323,23			63.323,23
15.452.0017.1010.0000 4.4.90.51.91 020600 1125018	25/11/2020	REFERENTE A 1ª MEDIÇÃO DA PAVIMENTAÇÃO EM PARALELEPIPEDO DAS RUAS GETULIO VARGAS RICARDO SANTANA E ALVORO MARTINS NA ZONA URBANA DE MARCOS PARENTE. CONTRATO Nº 001/2020 TP, PROCESSO ADMINISTRATIVO 032/2020.	180.084,01			180.084,01
12.361.0072.1005.0000 4.4.90.52.27 020400 1201025	01/12/2020	REFERENTE A EMPENHO DE DESPESA AQUISIÇÃO DE VAN TRANSPORTE PASSAGEIRO 16 LUGARES MARCA: RENAULT MODELO: MASTER L3H2 DIESEL 130 CV COR BRANCA CHASSI: 93YMAF4XEMJ446337. VEICULO CONDIÇÃO ESPECIAL: EQUIPADO CADEIRA ACESSIBILIDADE.	226.500,00			226.500,00
12.361.0072.1005.0000 4.4.90.52.27 020400 1201027	01/12/2020	REFERENTE A EMPENHO DE DESPESA AQUISIÇÃO DE VAN TRANSPORTE PASSAGEIRO 16 LUGARES MARCA: RENAULT MODELO: MASTER L3H2 DIESEL 130 CV COR BRANCA CHASSI: 93YMAF4XEMJ446337. VEICULO CONDIÇÃO ESPECIAL: EQUIPADO CADEIRA ACESSIBILIDADE.	226.500,00			226.500,00
15.452.0017.1010.0000 4.4.90.51.91 020600 1221003	21/12/2020	REFERENTE A 2ª MEDIÇÃO DA PAVIMENTAÇÃO EM PARALELEPIPEDO DAS RUAS GETULIO VARGAS RICARDO SANTANA E ALVORO MARTINS NA ZONA URBANA DE MARCOS PARENTE. CONTRATO Nº 001/2020 TP, PROCESSO ADMINISTRATIVO 032/2020.	223.397,23			223.397,23

Fiorilli S/C Ltda. Software

MARCOS PARENTE - PI

BALANÇO GERAL - 2020

## PREFEITURA MUN. DE MARCOS PARENTE

## ANEXO IX

## SUMÁRIO DE INVESTIMENTOS - ACUMULADO ATÉ DEZEMBRO DE 2020

Funcional Progrática Categoria Econômica Local	Empenho	Data	Referência	Valores Pagos		Empenhos	Empenhado
				Incorporáveis	De Uso Comun	A Pagar	Até o Mês
04.122.0007.1020.0000 4.4.90.52.24 020202	1228021	28/12/2020	REFERENTE A EMPENHO DE DESPESA COM AQUISIÇÃO DE CADEIRA GIOVEL EXEC. RODIZIO BACK SYSTECAREN REG. TEC.	360,00			360,00
15.452.0017.1010.0000 4.4.90.51.91 020600	1228034	28/12/2020	REFERENTE A 3ª MEDIÇÃO DA PAVIMENTAÇÃO EM PARALELEPIPEDO DAS RUAS GETULIO VARGAS RICARDO SANTANA E ALVORO MARTINS NA ZONA URBANA DE MARCOS PARENTE. CONTRATO Nº 001/2020 TP, PROCESSO ADMINISTRATIVO 032/2020.	39.349,75			39.349,75
15.452.0017.1010.0000 4.4.90.51.91 20600	1230002	30/12/2020	REFERENTE A 4ª MEDIÇÃO DA PAVIMENTAÇÃO EM PARALELEPIPEDO DAS RUAS GETULIO VARGAS RICARDO SANTANA E ALVORO MARTINS NA ZONA URBANA DE MARCOS PARENTE. CONTRATO Nº 001/2020 TP, PROCESSO ADMINISTRATIVO 032/2020.			94.451,78	94.451,78

Fiorilli S/C Ltda. Software

**PREFEITURA MUN. DE MARCOS PARENTE**

**ANEXO IX**

**SUMÁRIO DE INVESTIMENTOS - ACUMULADO ATÉ DEZEMBRO DE 2020**

Funcional Progrática Categoria Econômica Local Empenho	Data	Referência	Valores Pagos		Empenhos A Pagar	Empenhado Até o Mês
			Incorporáveis	De Uso Comum		
10.301.0030.2066.0000 4.4.90.52.18 020800 122011	22/01/2020	REFERENTE A EMPENHO DE DESPESA COM AQUISIÇÃO DE REP PRISMA ADVANCE R2 HENRY.	1.980,00			1.980,00
10.301.0030.2066.0000 4.4.90.52.08 020800 204005	04/02/2020	REFERENTE A EMPENHO DE DESPESA COM AQUISIÇÃO DE LASER PULSE 1,3 MHZ C/ CANETA E ELETROCARDIOGRAFO ECG PARA ATENDER AS NECESSIDADES DA ATENÇÃO BASICA DO MUNICIPIO.	10.847,23			10.847,23
10.301.0030.2066.0000 4.4.90.52.08 020800 204006	04/02/2020	REFERENTE A EMPENHO DE DESPESA COM AQUISIÇÃO DE DETECTOR FETAL PORTATIL E APARELHO PARA INALAÇÃO 4 SAIDA PARA ATENDER AS NECESSIDADES DA ATENÇÃO BASICA DO MUNICIPIO.	3.245,88			3.245,88
10.301.0030.2066.0000 4.4.90.52.05 020800 407001	07/04/2020	VALOR QUE SE EMPENHA RELATIVO AO PAGAMENTO PELO AQUISIÇÃO DE ESTANTE AÇO ABERTA COM 06 PRAT.	700,00			700,00
10.301.0030.2066.0000 4.4.90.52.18 020800 506003	06/05/2020	REFERENTE AQUISIÇÃO DE EQUIPAMENTO DE AUTOMATIZADOR PULVERIZADOR 12 LT GASOLINA PARA ENFRETAMENTO DO NOVO CORONAVIRUS.	5.780,00			5.780,00
10.301.0030.2066.0000 4.4.90.52.24 020800 508002	08/05/2020	REFERENTE A AQUISIÇÃO DE TOTEM COM ESTRUTURA METALIZADA COM SUPORTE DE ALCOL GEL PARA ATENDER AS NECESSIDADES DE ATENÇÃO BASICA.	6.600,00			6.600,00
10.301.0030.2066.0000 4.4.90.52.24 020800 528001	28/05/2020	VALOR QUE SE EMPENHA RELATIVO AO PAGAMENTO PELO AQUISIÇÃO DE ARMARIO E ESPLIT.	1.658,00			1.658,00
10.301.0030.2066.0000 4.4.90.52.99 020800 828005	28/08/2020	REFERENTE A AQUISIÇÃO DE MATERIAIS PARA ATENDER A NECESSIDADE DESTE ORGÃO.	21.100,00			21.100,00
10.301.0030.2066.0000 4.4.90.52.27 020800 1106003	06/11/2020	EMPENHO DE DESPESA COM AQUISIÇÃO DE AMBULANCIA SIMPLES REMOÇÃO-TIPO A- FURGONETA FIAT/FIORINO.	105.900,00			105.900,00
10.301.0030.2066.0000 4.4.90.52.99 020800 1207025	07/12/2020	REFERENTE A AQUISIÇÃO DE MATERIAL PERMANENTE ( PORTAO DE ALUMINIO/VIDRO INCOLOR) PARA ATENDER AS NECESSIDADES DAS UNIDADES BASICA DE SAUDE DESSE MUNICIPIO.	1.900,00			1.900,00
10.301.0030.2066.0000 4.4.90.52.24 020800 1218005	18/12/2020	REFERENTE A EMPENHO DE DESPESA COM AQUISIÇÃO DE MATERIAL HOSPITALAR.	1.068,14			1.068,14
10.301.0030.2066.0000 4.4.90.52.24 020800 1218010	18/12/2020	REFERENTE A EMPENHO DE DESPESA COM AQUISIÇÃO DE MATERIAL HOSPITALAR PERMANENTE.	8.577,54			8.577,54
10.301.0030.2066.0000 4.4.90.52.24	18/12/2020	REFERENTE A EMPENHO DE DESPESA COM AQUISIÇÃO DE MATERIAL	5.100,00			5.100,00

Fiorilli S/C Ltda. Software

## PREFEITURA MUN. DE MARCOS PARENTE

## ANEXO IX

## SUMÁRIO DE INVESTIMENTOS - ACUMULADO ATÉ DEZEMBRO DE 2020

Funcional Progrática Categoria Econômica Local Empenho	Data	Referência	Valores Pagos		Empenhos A Pagar	Empenhado Até o Mês
			Incorporáveis	De Uso Comum		
020800 1218011		HOSPITALAR PERMANENTE.				
10.301.0030.2066.0000 4.4.90.52.24 020800 1218014	18/12/2020	REFERENTE A EMPENHO DE DESPESA COM AQUISIÇÃO DE MATERIAL HOSPITALAR PERMANENTE.	1.150,00			1.150,00
10.301.0030.2066.0000 4.4.90.52.24 020800 1223020	23/12/2020	VALOR QUE SE EMPENHA RELATIVO AO PAGAMENTO PELO FORNECIMENTO DE ARMARIO.	440,00			440,00
10.301.0030.2066.0000 4.4.90.52.24 020800 1225003	25/12/2020	VALOR QUE SE EMPENHA RELATIVO AO PAGAMENTO PELO AQUISIÇÃO DE UM JOGO COMPLETO COZINHA ITATIAIA AMANDA.	1.030,00			1.030,00
08.244.0046.1032.0000 4.4.90.52.05 021000 122014	22/01/2020	REFERENTE A EMPENHO DE DESPESA COM AQUISIÇÃO DE 02 (DOIS) VENT. WAP RAJADO DE COLUNA TURO.	520,00			520,00
08.244.0046.2075.0000 4.4.90.52.05 021000 122015	22/01/2020	REFERENTE A EMPENHO DE DESPESA COM AQUISIÇÃO DE 01 (UM) VENT. WAP RAJADO DE COLUNA TURBO.	260,00			260,00
08.244.0046.2075.0000 4.4.90.52.24 021000 518006	18/05/2020	VALOR QUE SE EMPENHA RELATIVO AO PAGAMENTO PELO AQUISIÇÃO DE ARMARIO EM MELAMINIO COM 02 PORTAS DE AÇO.	700,00			700,00
08.244.0091.2069.0000 4.4.90.52.24 021000 521017	21/05/2020	VALOR QUE SE EMPENHA RELATIVO AO PAGAMENTO PELO AQUISIÇÃO DE ARMARIO EM MELAMINIO COM 02 PORTAS DE AÇO.	700,00			700,00
08.244.0046.2075.0000 4.4.90.52.24 021000 1117002	17/11/2020	VALOR QUE SE EMPENHA RELATIVO AO PAGAMENTO PELO AQUISIÇÃO DE ARMARIO 3 GAVETAS MIRAGEM TELA SUL.	1.280,00			1.280,00
08.244.0046.2075.0000 4.4.90.52.24 021000 1119006	19/11/2020	VALOR QUE SE EMPENHA RELATIVO AO PAGAMENTO PELO AQUISIÇÃO DE UM RACK KAIRO LUXO AVELAN.	480,00			480,00
08.244.0046.2075.0000 4.4.90.52.24 021000 1120002	20/11/2020	EMPENHO DE DESPESA REFERENTE A AQUISICAO DE DOIS CAD.GIOBEL EXEC RODIZIO BACK SYSTCAREN REG. TEC.	980,00			980,00
08.244.0046.2075.0000 4.4.90.52.24 021000 1120003	20/11/2020	EMPENHO DE DESPESA REFERENTE A AQUISICAO DE UM CAD.GIOBEL EXEC RODIZIO BACK SYSTCAREN REG. TEC.	490,00			490,00
TOTAIS			1.594.807,50	0,00	94.451,78	1.689.259,28

Fiorilli S/C Ltda. Software


ESTADO DO PIAUI  
PREFEITURA MUNICIPAL DE MARCOS PARENTE  
CNPJ Nº 06.554.133/0001-96

BALANÇO GERAL  
DEMONSTRATIVO SINTÉTICO DAS CONTAS DO ATIVO PERMANENTE

LEI Nº 4.320/64  
COMPLEMENTAR  
EXERCÍCIO 2020

TÍTULOS	SALDO DO EXERCÍCIO ANTERIOR	MOVIMENTAÇÃO NO EXERCÍCIO		SALDO P/ O EXERCÍCIO SEGUINTE
		INSCRIÇÃO	BAIXA	
BENS MÓVEIS	971.319,80	654.771,76	-	1.626.091,56
BENS IMÓVEIS	1.092.218,84	23.568.511,49	-	2.126.706,36
<b>TOTAIS</b>	<b>2.063.538,64</b>	<b>24.223.283,25</b>	<b>-</b>	<b>3.752.797,92</b>

  
Pedro Nunes de Sousa  
Prefeito Municipal  
CPF: 030.328.763-20

  
Cardoso & Vaz A. Contábil Ltda-ME  
Contador CRC/PI 000296/O-2  
CNPJ: 17.239.440/0001-07

ESTADO DO PIAUI  
PREFEITURA MUNICIPAL DE MARCOS PARENTE  
CNPJ Nº 06.554.133/0001-96


BALANÇO GERAL  
DEMONSTRATIVO DA DÍVIDA ATIVA


COMPLEMENTAR  
EXERCÍCIO 2020

DEMONSTRATIVO DA DÍVIDA ATIVA				
TÍTULOS	SALDO ANTERIOR	MOVIMENTO DO EXERCÍCIO		SALDO P/O EXERCÍCIO SEGUINTE
		INSCRIÇÃO	BAIXA	

Dívida Ativa Tributária  
Dívida Ativa Não Tributária  
Total

**SEM OCORRÊNCIA**

  
Pedro Nunes de Sousa  
Prefeito Municipal  
CPF: 030.328.763-20

  
Cardoso & Vaz A. Contábil Ltda-ME  
Contador CRC/PI 000296/O-2  
CNPJ: 17.239.440/0001-07

Id:089B6FCDF14363D9

## PREFEITURA DE ÁGUA BRANCA

### RELATÓRIO RESUMIDO DA EXECUÇÃO ORÇAMENTÁRIA BALANÇO ORÇAMENTÁRIO

#### ORÇAMENTOS FISCAIS E DA SEGURIDADE SOCIAL

1 of 6

PERÍODO: Janeiro a Fevereiro 2021/BIMESTRE Janeiro - Fevereiro

RREO - ANEXO I (LRF, Art. 52, inciso I, alíneas "a" e "b" do inciso II e § 1º)

RS 1

RECEITAS	PREVISÃO INICIAL	PREVISÃO ATUALIZADA	RECEITAS REALIZADAS				SALDO A REALIZAR
			BIMESTRE	%	JAN A FEV		
					(b)	(b/a)	
		(a)				(a-c)	
RECEITAS (EXCETO INTRA-ORÇAMENTÁRIAS) (I)	72.257.700,00	72.257.700,00	8.756.874,78	12,12	8.756.874,78	12,12	63.500.825,22
RECEITAS CORRENTES	62.862.820,00	62.862.820,00	8.606.856,78	13,69	8.606.856,78	13,69	54.255.963,22
IMPOSTOS, TAXAS E CONTRIBUIÇÕES DE MELHORIA	2.123.097,24	2.123.097,24	599.404,24	28,23	599.404,24	28,23	1.523.693,00
Impostos	1.930.920,78	1.930.920,78	534.768,83	27,70	534.768,83	27,70	1.396.151,95
Taxas	184.997,60	184.997,60	64.635,41	34,94	64.635,41	34,94	120.362,19
Contribuição de Melhoria	7.178,86	7.178,86	0,00	0,00	0,00	0,00	7.178,86
CONTRIBUIÇÕES	1.689.227,40	1.689.227,40	58.877,55	3,49	58.877,55	3,49	1.630.349,85
Contribuições Sociais	1.243.200,00	1.243.200,00	58.877,55	4,74	58.877,55	4,74	1.184.322,45
Contribuições Econômicas	0,00	0,00	0,00	0,00	0,00	0,00	0,00
Contribuições para Entidades Privadas de Serviço Social e de Formação Profissional	0,00	0,00	0,00	0,00	0,00	0,00	0,00
Contribuição para o Custeio do Serviço de Iluminação Pública	446.027,40	446.027,40	0,00	0,00	0,00	0,00	446.027,40
RECEITA PATRIMONIAL	156.995,41	156.995,41	1.623,01	1,03	1.623,01	1,03	155.372,40
Exploração do Patrimônio Imobiliário do Estado	4.124,32	4.124,32	0,00	0,00	0,00	0,00	4.124,32
Valores Mobiliários	150.000,00	150.000,00	1.623,01	1,08	1.623,01	1,08	148.376,99
Delegação de Serviços Públicos Mediante Concessão, Permissão, Autorização ou Licença	0,00	0,00	0,00	0,00	0,00	0,00	0,00
Exploração de Recursos Naturais	0,00	0,00	0,00	0,00	0,00	0,00	0,00
Exploração do Patrimônio Intangível	0,00	0,00	0,00	0,00	0,00	0,00	0,00
Cessão de Direitos	0,00	0,00	0,00	0,00	0,00	0,00	0,00
Demais Receitas Patrimoniais	2.871,09	2.871,09	0,00	0,00	0,00	0,00	2.871,09
RECEITA AGROPECUÁRIA	0,00	0,00	0,00	0,00	0,00	0,00	0,00
RECEITA INDUSTRIAL	0,00	0,00	0,00	0,00	0,00	0,00	0,00
RECEITA DE SERVIÇOS	28.713,16	28.713,16	0,00	0,00	0,00	0,00	28.713,16
Serviços Administrativos e Comerciais Gerais	28.713,16	28.713,16	0,00	0,00	0,00	0,00	28.713,16
Serviços e Atividades Referentes à Navegação e ao Transporte	0,00	0,00	0,00	0,00	0,00	0,00	0,00
Serviços e Atividades referentes à Saúde	0,00	0,00	0,00	0,00	0,00	0,00	0,00
Serviços e Atividades Financeiras	0,00	0,00	0,00	0,00	0,00	0,00	0,00
Outros Serviços	0,00	0,00	0,00	0,00	0,00	0,00	0,00
TRANSFERÊNCIAS CORRENTES	58.406.229,81	58.406.229,81	7.912.752,31	13,55	7.912.752,31	13,55	50.493.477,50
Transferências da União e de suas Entidades	35.731.782,96	35.731.782,96	4.983.769,15	13,95	4.983.769,15	13,95	30.748.013,81
Transferências dos Estados e do Distrito Federal e de suas Entidades	7.231.221,43	7.231.221,43	834.800,51	11,54	834.800,51	11,54	6.396.420,92
Transferências dos Municípios e de suas Entidades	0,00	0,00	0,00	0,00	0,00	0,00	0,00
Transferências de Instituições Privadas	0,00	0,00	0,00	0,00	0,00	0,00	0,00
Transferências de Outras Instituições Públicas	15.326.204,22	15.326.204,22	2.094.182,65	13,66	2.094.182,65	13,66	13.232.021,57
Transferências do Exterior	0,00	0,00	0,00	0,00	0,00	0,00	0,00
Transferências de Pessoas Físicas	117.021,20	117.021,20	0,00	0,00	0,00	0,00	117.021,20
Transferências Provenientes de Depósitos Não Identificados	0,00	0,00	0,00	0,00	0,00	0,00	0,00
OUTRAS RECEITAS CORRENTES	458.556,98	458.556,98	34.199,67	7,46	34.199,67	7,46	424.357,31
Multas Administrativas, Contratuais e Judiciais	0,00	0,00	0,00	0,00	0,00	0,00	0,00
Indenizações, Restituições e Ressarcimentos	0,00	0,00	777,50	0,00	777,50	0,00	-777,50
Bens, Direitos e Valores Incurridos ao Patrimônio Público	0,00	0,00	0,00	0,00	0,00	0,00	0,00
Demais Receitas Correntes	458.556,98	458.556,98	33.422,17	7,29	33.422,17	7,29	425.134,81
RECEITAS DE CAPITAL	9.394.880,00	9.394.880,00	150.018,00	1,60	150.018,00	1,60	9.244.862,00
OPERAÇÕES DE CRÉDITO	150.000,00	150.000,00	0,00	0,00	0,00	0,00	150.000,00
Operações de Crédito - Mercado Interno	150.000,00	150.000,00	0,00	0,00	0,00	0,00	150.000,00
Operações de Crédito - Mercado Externo	0,00	0,00	0,00	0,00	0,00	0,00	0,00
ALIENAÇÃO DE BENS	50.000,00	50.000,00	0,00	0,00	0,00	0,00	50.000,00
Alienação de Bens Móveis	25.000,00	25.000,00	0,00	0,00	0,00	0,00	25.000,00
Alienação de Bens Imóveis	25.000,00	25.000,00	0,00	0,00	0,00	0,00	25.000,00
Alienação de Bens Intangíveis	0,00	0,00	0,00	0,00	0,00	0,00	0,00
AMORTIZAÇÕES DE EMPRÉSTIMOS	0,00	0,00	0,00	0,00	0,00	0,00	0,00
TRANSFERÊNCIAS DE CAPITAL	7.274.880,00	7.274.880,00	150.018,00	2,06	150.018,00	2,06	7.124.862,00
Transferências da União e de suas Entidades	4.625.333,61	4.625.333,61	150.018,00	3,24	150.018,00	3,24	4.475.315,61
Transferências dos Estados e do Distrito Federal e de suas Entidades	2.649.546,39	2.649.546,39	0,00	0,00	0,00	0,00	2.649.546,39
Transferências dos Municípios e de suas Entidades	0,00	0,00	0,00	0,00	0,00	0,00	0,00
Transferências de Instituições Privadas	0,00	0,00	0,00	0,00	0,00	0,00	0,00
Transferências de Outras Instituições Públicas	0,00	0,00	0,00	0,00	0,00	0,00	0,00
Transferências do Exterior	0,00	0,00	0,00	0,00	0,00	0,00	0,00
Transferências de Pessoas Físicas	0,00	0,00	0,00	0,00	0,00	0,00	0,00
Transferências Provenientes de Depósitos Não Identificados	0,00	0,00	0,00	0,00	0,00	0,00	0,00
OUTRAS RECEITAS DE CAPITAL	1.920.000,00	1.920.000,00	0,00	0,00	0,00	0,00	1.920.000,00
Integralização do Capital Social	0,00	0,00	0,00	0,00	0,00	0,00	0,00
Remuneração das Disponibilidades do Tesouro	0,00	0,00	0,00	0,00	0,00	0,00	0,00
Resgate de Títulos do Tesouro	0,00	0,00	0,00	0,00	0,00	0,00	0,00
Demais Receitas de Capital	1.920.000,00	1.920.000,00	0,00	0,00	0,00	0,00	1.920.000,00
RECEITAS (INTRA-ORÇAMENTÁRIAS) (II)	1.087.300,00	1.087.300,00	87.933,89	8,09	87.933,89	8,09	999.366,11
SUBTOTAL DAS RECEITAS (III) = (I + II)	73.345.000,00	73.345.000,00	8.844.808,67	12,06	8.844.808,67	12,06	64.500.191,33
OPERAÇÕES DE CRÉDITO / REFINANCIAMENTO (IV)	0,00	0,00	0,00	0,00	0,00	0,00	0,00
Operações de Crédito - Mercado Interno	0,00	0,00	0,00	0,00	0,00	0,00	0,00

**ÁGUA BRANCA - PI**
**LRF: Publicações Obrigatórias**

**PREFEITURA DE ÁGUA BRANCA**

RELATÓRIO RESUMIDO DA EXECUÇÃO ORÇAMENTÁRIA

**BALANÇO ORÇAMENTÁRIO**

ORÇAMENTOS FISCAIS E DA SEGURIDADE SOCIAL

2 of 6

PERÍODO: Janeiro a Fevereiro 2021/BIMESTRE Janeiro - Fevereiro

RREO – ANEXO I (LRF, Art. 52, inciso I, alíneas "a" e "b" do inciso II e § 1º)

R\$ 1

RECEITAS	PREVISÃO		RECEITAS REALIZADAS				SALDO
	INICIAL	ATUALIZADA	BIMESTRE	%	JAN A FEV		A REALIZAR
					(b)	(c)	
		(a)	(b)	(b/a)	(c)	(c/a)	(a-c)
Mobiliária	0,00	0,00	0,00	0,00	0,00	0,00	0,00
Contratual	0,00	0,00	0,00	0,00	0,00	0,00	0,00
Operações de Crédito - Mercado Externo	0,00	0,00	0,00	0,00	0,00	0,00	0,00
Mobiliária	0,00	0,00	0,00	0,00	0,00	0,00	0,00
Contratual	0,00	0,00	0,00	0,00	0,00	0,00	0,00
TOTAL DAS RECEITAS (V) = (III + IV)	73.345.000,00	73.345.000,00	8.844.808,67	12,06	8.844.808,67	12,06	64.500.191,33
DÉFICIT (VI)							0,00
TOTAL COM DÉFICIT (VII) = (V + VI)	73.345.000,00	73.345.000,00	8.844.808,67	12,06	8.844.808,67	12,06	64.500.191,33
SALDOS DE EXERCÍCIOS ANTERIORES	0,00	0,00					0,00
Recursos Arrecadados em Exercícios Anteriores - RPPS	0,00	0,00					0,00
Superávit Financeiro Utilizado para Créditos Adicionais		0,00					0,00

JOSÉ RIBEIRO DA CRUZ JUNIOR  
980.264.883-34  
PREFEITO MUNICIPAL

OCTILIA ALVES DE CARVALHO LOYOLA  
758.038.603-87  
CONTROLADORA INTERNA

ADRIANA DAS CHAGAS VIANA  
030.413.743-07  
CONTADORA CRC PI 011220/O-5

**PREFEITURA DE ÁGUA BRANCA**

RELATÓRIO RESUMIDO DA EXECUÇÃO ORÇAMENTÁRIA

**BALANÇO ORÇAMENTÁRIO**

ORÇAMENTOS FISCAIS E DA SEGURIDADE SOCIAL

3 of 6

PERÍODO: Janeiro a Fevereiro 2021/BIMESTRE Janeiro - Fevereiro

RREO – ANEXO I (LRF, Art. 52, inciso I, alíneas "a" e "b" do inciso II e § 1º)

R\$ 1

DESPESAS	DOTAÇÃO		DESPESAS EMPENHADAS		SALDO	DESPESAS LIQUIDADAS		SALDO	DESPESAS PAGAS ATÉ O BIMESTRE	INSCRITAS EM RESTOS A PAGAR NÃO PROCESSADOS¹
	INICIAL	ATUALIZADA	BIMESTRE	JAN A FEV		BIMESTRE	JAN A FEV			
DESPESAS (EXCETO INTRA-ORÇAMENTÁRIAS) (VIII)	71.673.022,65	71.673.022,65	16.620.134,12	16.620.134,12	55.052.888,53	4.548.696,02	4.548.696,02	67.124.326,63	4.545.671,02	0,00
DESPESAS CORRENTES	60.977.458,40	62.513.450,06	16.434.800,74	16.434.800,74	45.148.649,32	4.387.606,87	4.387.606,87	58.195.843,19	4.384.581,87	0,00
PESSOAL E ENCARGOS SOCIAIS	31.974.899,78	33.869.264,99	14.612.967,81	14.612.967,81	19.256.297,18	3.191.838,86	3.191.838,86	30.677.426,13	3.188.813,86	0,00
JUROS E ENCARGOS DA DÍVIDA	15.000,00	15.000,00	653,02	653,02	14.346,98	653,02	653,02	14.346,98	653,02	0,00
OUTRAS DESPESAS CORRENTES	28.987.558,62	28.699.185,07	1.821.179,91	1.821.179,91	26.878.005,16	1.195.114,99	1.195.114,99	27.504.070,08	1.195.114,99	0,00
DESPESAS DE CAPITAL	10.340.006,40	8.634.014,74	185.333,38	185.333,38	8.448.681,36	161.089,15	161.089,15	8.472.925,59	161.089,15	0,00
INVESTIMENTOS	9.890.006,40	8.284.014,74	97.657,23	97.657,23	8.186.357,51	73.413,00	73.413,00	8.210.601,74	73.413,00	0,00
INVERSOES FINANCEIRAS	0,00	0,00	0,00	0,00	0,00	0,00	0,00	0,00	0,00	0,00
AMORTIZAÇÃO DA DÍVIDA	350.000,00	350.000,00	87.676,15	87.676,15	262.323,85	87.676,15	87.676,15	262.323,85	87.676,15	0,00
RESERVA DE CONTINGÊNCIA	455.557,85	455.557,85			455.557,85			455.557,85	455.557,85	0,00
DESPESAS (INTRA-ORÇAMENTÁRIAS) (IX)	1.267.971,35	1.267.971,35	400.381,08	400.381,08	867.596,27	65.033,95	65.033,95	1.202.943,40	65.033,95	0,00
SUBTOTAL DAS DESPESAS (X) = (VIII + IX)	72.941.000,00	72.941.000,00	17.020.515,20	17.020.515,20	55.920.484,80	4.613.729,97	4.613.729,97	68.327.270,03	4.610.704,97	0,00
AMORTIZAÇÃO DA DÍV. / REFINANCIAMENTO (XI)	0,00	0,00	0,00	0,00	0,00	0,00	0,00	0,00	0,00	0,00
Amortização da Dívida Interna	0,00	0,00	0,00	0,00	0,00	0,00	0,00	0,00	0,00	0,00
Dívida Mobiliária	0,00	0,00	0,00	0,00	0,00	0,00	0,00	0,00	0,00	0,00
Dívida Contratual	0,00	0,00	0,00	0,00	0,00	0,00	0,00	0,00	0,00	0,00
Amortização da Dívida Externa	0,00	0,00	0,00	0,00	0,00	0,00	0,00	0,00	0,00	0,00
Dívida Mobiliária	0,00	0,00	0,00	0,00	0,00	0,00	0,00	0,00	0,00	0,00
Dívida Contratual	0,00	0,00	0,00	0,00	0,00	0,00	0,00	0,00	0,00	0,00
TOTAL DAS DESPESAS (XII) = (X + XI)	72.941.000,00	72.941.000,00	17.020.515,20	17.020.515,20	55.920.484,80	4.613.729,97	4.613.729,97	68.327.270,03	4.610.704,97	0,00
SUPERÁVIT (XIII)					0,00			4.234.103,70	4.234.103,70	0,00
TOTAL COM SUPERÁVIT (XIV) = (XII + XIII)	72.941.000,00	72.941.000,00	17.020.515,20	17.020.515,20	55.920.484,80	4.613.729,97	4.613.729,97	68.327.270,03	4.610.704,97	0,00
RESERVA DO RPPS	404.000,00	404.000,00			404.000,00			404.000,00		0,00

JOSÉ RIBEIRO DA CRUZ JUNIOR  
980.264.883-34  
PREFEITO MUNICIPAL

OCTILIA ALVES DE CARVALHO LOYOLA  
758.038.603-87  
CONTROLADORA INTERNA

ADRIANA DAS CHAGAS VIANA  
030.413.743-07  
CONTADORA CRC PI 011220/O-5

**PREFEITURA DE ÁGUA BRANCA****RELATÓRIO RESUMIDO DA EXECUÇÃO ORÇAMENTÁRIA****BALANÇO ORÇAMENTÁRIO****ORÇAMENTOS FISCAIS E DA SEGURIDADE SOCIAL**

4 of 6

PERÍODO: Janeiro a Fevereiro 2021/BIMESTRE Janeiro - Fevereiro

RREO – ANEXO I (LRF, Art. 52, inciso I, alíneas "a" e "b" do inciso II e § 1º)

R\$ 1

RECEITAS INTRA-ORÇAMENTÁRIAS	PREVISÃO INICIAL	PREVISÃO ATUALIZADA (a)	RECEITAS REALIZADAS				SALDO A REALIZAR (a-c)
			BIMESTRE (b)	% (b/a)	JAN A FEV		
					(c)	(c/a)	
<b>RECEITAS (INTRA-ORÇAMENTÁRIAS) (II)</b>	1.087.300,00	1.087.300,00	87.933,89	8,09	87.933,89	8,09	999.366,11
<b>RECEITAS CORRENTES</b>	1.087.300,00	1.087.300,00	87.933,89	8,09	87.933,89	8,09	999.366,11
<b>IMPOSTOS, TAXAS E CONTRIBUIÇÕES DE MELHORIA</b>	0,00	0,00	0,00	0,00	0,00	0,00	0,00
Impostos	0,00	0,00	0,00	0,00	0,00	0,00	0,00
Taxas	0,00	0,00	0,00	0,00	0,00	0,00	0,00
Contribuição de Melhoria	0,00	0,00	0,00	0,00	0,00	0,00	0,00
<b>CONTRIBUIÇÕES</b>	1.087.300,00	1.087.300,00	87.933,89	8,09	87.933,89	8,09	999.366,11
Contribuições Sociais	1.087.300,00	1.087.300,00	87.933,89	8,09	87.933,89	8,09	999.366,11
Contribuições Econômicas	0,00	0,00	0,00	0,00	0,00	0,00	0,00
Contribuições para Entidades Privadas de Serviço Social e de Formação Profissional	0,00	0,00	0,00	0,00	0,00	0,00	0,00
Contribuição para o Custeio do Serviço de Iluminação Pública	0,00	0,00	0,00	0,00	0,00	0,00	0,00
<b>RECEITA PATRIMONIAL</b>	0,00	0,00	0,00	0,00	0,00	0,00	0,00
Exploração do Patrimônio Imobiliário do Estado	0,00	0,00	0,00	0,00	0,00	0,00	0,00
Valores Mobiliários	0,00	0,00	0,00	0,00	0,00	0,00	0,00
Delegação de Serviços Públicos Mediante Concessão, Permissão, Autorização ou Licença	0,00	0,00	0,00	0,00	0,00	0,00	0,00
Exploração de Recursos Naturais	0,00	0,00	0,00	0,00	0,00	0,00	0,00
Exploração do Patrimônio Intangível	0,00	0,00	0,00	0,00	0,00	0,00	0,00
Cessão de Direitos	0,00	0,00	0,00	0,00	0,00	0,00	0,00
Demais Receitas Patrimoniais	0,00	0,00	0,00	0,00	0,00	0,00	0,00
<b>RECEITA AGROPECUÁRIA</b>	0,00	0,00	0,00	0,00	0,00	0,00	0,00
<b>RECEITA INDUSTRIAL</b>	0,00	0,00	0,00	0,00	0,00	0,00	0,00
<b>RECEITA DE SERVIÇOS</b>	0,00	0,00	0,00	0,00	0,00	0,00	0,00
Serviços Administrativos e Comerciais Gerais	0,00	0,00	0,00	0,00	0,00	0,00	0,00
Serviços e Atividades Referentes à Navegação e ao Transporte	0,00	0,00	0,00	0,00	0,00	0,00	0,00
Serviços e Atividades referentes à Saúde	0,00	0,00	0,00	0,00	0,00	0,00	0,00
Serviços e Atividades Financeiras	0,00	0,00	0,00	0,00	0,00	0,00	0,00
Outros Serviços	0,00	0,00	0,00	0,00	0,00	0,00	0,00
<b>TRANSFERÊNCIAS CORRENTES</b>	0,00	0,00	0,00	0,00	0,00	0,00	0,00
Transferências da União e de suas Entidades	0,00	0,00	0,00	0,00	0,00	0,00	0,00
Transferências dos Estados e do Distrito Federal e de suas Entidades	0,00	0,00	0,00	0,00	0,00	0,00	0,00
Transferências dos Municípios e de suas Entidades	0,00	0,00	0,00	0,00	0,00	0,00	0,00
Transferências de Instituições Privadas	0,00	0,00	0,00	0,00	0,00	0,00	0,00
Transferências de Outras Instituições Públicas	0,00	0,00	0,00	0,00	0,00	0,00	0,00
Transferências do Exterior	0,00	0,00	0,00	0,00	0,00	0,00	0,00
Transferências de Pessoas Físicas	0,00	0,00	0,00	0,00	0,00	0,00	0,00
Transferências Provenientes de Depósitos Não Identificados	0,00	0,00	0,00	0,00	0,00	0,00	0,00
OUTRAS RECEITAS CORRENTES	0,00	0,00	0,00	0,00	0,00	0,00	0,00
Multas Administrativas, Contratuais e Judiciais	0,00	0,00	0,00	0,00	0,00	0,00	0,00
Indenizações, Restituições e Ressarcimentos	0,00	0,00	0,00	0,00	0,00	0,00	0,00
Bens, Direitos e Valores Incorporados ao Patrimônio Público	0,00	0,00	0,00	0,00	0,00	0,00	0,00
Demais Receitas Correntes	0,00	0,00	0,00	0,00	0,00	0,00	0,00
<b>RECEITAS DE CAPITAL</b>	0,00	0,00	0,00	0,00	0,00	0,00	0,00
<b>OPERAÇÕES DE CRÉDITO</b>	0,00	0,00	0,00	0,00	0,00	0,00	0,00
Operações de Crédito - Mercado Interno	0,00	0,00	0,00	0,00	0,00	0,00	0,00
Operações de Crédito - Mercado Externo	0,00	0,00	0,00	0,00	0,00	0,00	0,00
<b>ALIENAÇÃO DE BENS</b>	0,00	0,00	0,00	0,00	0,00	0,00	0,00
Alienação de Bens Móveis	0,00	0,00	0,00	0,00	0,00	0,00	0,00
Alienação de Bens Imóveis	0,00	0,00	0,00	0,00	0,00	0,00	0,00
Alienação de Bens Intangíveis	0,00	0,00	0,00	0,00	0,00	0,00	0,00
<b>AMORTIZAÇÕES DE EMPRÉSTIMOS</b>	0,00	0,00	0,00	0,00	0,00	0,00	0,00
<b>TRANSFERÊNCIAS DE CAPITAL</b>	0,00	0,00	0,00	0,00	0,00	0,00	0,00
Transferências da União e de suas Entidades	0,00	0,00	0,00	0,00	0,00	0,00	0,00
Transferências dos Estados e do Distrito Federal e de suas Entidades	0,00	0,00	0,00	0,00	0,00	0,00	0,00
Transferências dos Municípios e de suas Entidades	0,00	0,00	0,00	0,00	0,00	0,00	0,00
Transferências de Instituições Privadas	0,00	0,00	0,00	0,00	0,00	0,00	0,00
Transferências de Outras Instituições Públicas	0,00	0,00	0,00	0,00	0,00	0,00	0,00
Transferências do Exterior	0,00	0,00	0,00	0,00	0,00	0,00	0,00
Transferências de Pessoas Físicas	0,00	0,00	0,00	0,00	0,00	0,00	0,00
Transferências Provenientes de Depósitos Não Identificados	0,00	0,00	0,00	0,00	0,00	0,00	0,00
OUTRAS RECEITAS DE CAPITAL	0,00	0,00	0,00	0,00	0,00	0,00	0,00
Integralização do Capital Social	0,00	0,00	0,00	0,00	0,00	0,00	0,00
Remuneração das Disponibilidades do Tesouro	0,00	0,00	0,00	0,00	0,00	0,00	0,00
Resgate de Títulos do Tesouro	0,00	0,00	0,00	0,00	0,00	0,00	0,00
Demais Receitas de Capital	0,00	0,00	0,00	0,00	0,00	0,00	0,00



**PREFEITURA DE ÁGUA BRANCA**

RELATÓRIO RESUMIDO DA EXECUÇÃO ORÇAMENTÁRIA

**BALANÇO ORÇAMENTÁRIO**

ORÇAMENTOS FISCAIS E DA SEGURIDADE SOCIAL

5 of 6

PERÍODO: Janeiro a Fevereiro 2021/BIMESTRE Janeiro - Fevereiro

RRFO – ANEXO I (LRF, Art. 52, inciso I, alíneas "a" e "b" do inciso II e § 1º)

R\$ 1

RECEITAS INTRA-ORÇAMENTÁRIAS	PREVISÃO INICIAL	PREVISÃO ATUALIZADA (a)	RECEITAS REALIZADAS				SALDO A REALIZAR (a-c)
			BIMESTRE (b)	% (b/a)	JAN A FEV		
					(c)	(c/a)	

JOSÉ RIBETRO DA CRUZ JÚNIOR  
980.264.883-34  
PREFEITO MUNICIPAL

OCTILIA ALVES DE CARVALHO LOYOLA  
758.038.603-87  
CONTROLADORA INTERNA

ADRIANA DAS CHAGAS VIANA  
030.413.743-07  
CONTADORA CRC PI 0112200-5

**PREFEITURA DE ÁGUA BRANCA**

RELATÓRIO RESUMIDO DA EXECUÇÃO ORÇAMENTÁRIA

**BALANÇO ORÇAMENTÁRIO**

ORÇAMENTOS FISCAIS E DA SEGURIDADE SOCIAL

6 of 6

PERÍODO: Janeiro a Fevereiro 2021/BIMESTRE Janeiro - Fevereiro

RRFO – ANEXO I (LRF, Art. 52, inciso I, alíneas "a" e "b" do inciso II e § 1º)

R\$ Milhares

DESPESAS INTRA-ORÇAMENTÁRIAS	DOTAÇÃO INICIAL (d)	DOTAÇÃO ATUALIZADA (e)	DESPESAS EMPENHADAS		SALDO (g) = (e-f)	DESPESAS LIQUIDADAS		SALDO (i) = (e-h)	DESPESAS PAGAS ATÉ O BIMESTRE (j)	INSCRITAS EM RESTOS A PAGAR NÃO PROCESSADOS* (k)
			BIMESTRE	JAN A FEV (f)		BIMESTRE	JAN A FEV (h)			
DESPESAS (INTRA-ORÇAMENTÁRIAS) (DX)	1.267.977,35	1.267.977,35	400.381,08	400.381,08	867.596,27	65.033,95	65.033,95	1.202.943,40	65.033,95	0,00
DESPESAS CORRENTES	1.267.977,35	1.267.977,35	400.381,08	400.381,08	867.596,27	65.033,95	65.033,95	1.202.943,40	65.033,95	0,00
PESSOAL E ENCARGOS SOCIAIS	1.267.977,35	1.267.977,35	400.381,08	400.381,08	867.596,27	65.033,95	65.033,95	1.202.943,40	65.033,95	0,00
JUROS E ENCARGOS DA DÍVIDA	0,00	0,00	0,00	0,00	0,00	0,00	0,00	0,00	0,00	0,00
OUTRAS DESPESAS CORRENTES	0,00	0,00	0,00	0,00	0,00	0,00	0,00	0,00	0,00	0,00
DESPESAS DE CAPITAL	0,00	0,00	0,00	0,00	0,00	0,00	0,00	0,00	0,00	0,00
INVESTIMENTOS	0,00	0,00	0,00	0,00	0,00	0,00	0,00	0,00	0,00	0,00
INVERSÕES FINANCEIRAS	0,00	0,00	0,00	0,00	0,00	0,00	0,00	0,00	0,00	0,00
AMORTIZAÇÃO DA DÍVIDA	0,00	0,00	0,00	0,00	0,00	0,00	0,00	0,00	0,00	0,00

JOSÉ RIBETRO DA CRUZ JÚNIOR  
980.264.883-34  
PREFEITO MUNICIPAL

OCTILIA ALVES DE CARVALHO LOYOLA  
758.038.603-87  
CONTROLADORA INTERNA

ADRIANA DAS CHAGAS VIANA  
030.413.743-07  
CONTADORA CRC PI 0112200-5

Id:030E59EC7B1B642E

**PREFEITURA DE ÁGUA BRANCA**  
**RELATÓRIO RESUMIDO DA EXECUÇÃO ORÇAMENTÁRIA**  
**DEMONSTRATIVO DA EXECUÇÃO DAS DESPESAS POR FUNÇÃO E SUBFUNÇÃO**  
**ORÇAMENTOS FISCAIS E DA SEGURIDADE SOCIAL**  
**PERÍODO: Janeiro a Fevereiro 2021/BIMESTRE Janeiro - Fevereiro**

RRBO - Anexo 2 (LRF, Art. 53, inciso II, alínea "c")

R\$ 1

FUNÇÃO/SUBFUNÇÃO	DOTAÇÃO INICIAL	DOTAÇÃO ATUALIZADA (a)	DESPESAS EMPENHADAS			SALDO (c) = (a-b)	DESPESAS LIQUIDADAS			SALDO (e) = (a-d)	INSCRITAS EM RESTOS A PAGAR NÃO PROCESSADOS (f)
			BIMESTRE	JAN A FEV	% (b/total b)		BIMESTRE	JAN A FEV	% (d/total d)		
<b>DESPESAS (EXCETO INTRA-ORÇAMENTÁRIAS) (I)</b>	<b>71.673.022,65</b>	<b>71.673.022,65</b>	<b>16.620.134,12</b>	<b>16.620.134,12</b>	<b>97,65</b>	<b>55.052.888,53</b>	<b>4.548.696,02</b>	<b>4.548.696,02</b>	<b>98,59</b>	<b>67.124.326,63</b>	<b>0,00</b>
Legislativa	1.870.000,00	1.870.000,00	1.329.039,96	1.329.039,96	7,81	540.960,04	250.740,54	250.740,54	5,43	1.619.259,46	0,00
Ação Legislativa	1.870.000,00	1.870.000,00	1.328.629,80	1.328.629,80	7,81	538.370,20	250.330,38	250.330,38	5,43	1.616.669,62	0,00
Atenção Básica	0,00	3.000,00	410,16	410,16	0,00	2.589,84	410,16	410,16	0,01	2.589,84	0,00
Administração	4.968.310,47	5.819.504,82	2.366.852,91	2.366.852,91	13,91	3.452.651,91	676.009,91	676.009,91	14,65	5.143.494,91	0,00
Administração Geral	3.533.189,36	4.064.383,71	1.697.187,15	1.697.187,15	9,97	2.367.196,56	492.240,65	492.240,65	10,67	3.572.143,06	0,00
Administração Financeira	715.964,62	784.964,62	268.981,92	268.981,92	1,58	515.982,70	111.523,69	111.523,69	2,42	673.440,93	0,00
Controle Interno	178.084,51	178.084,51	0,00	0,00	0,00	178.084,51	0,00	0,00	0,00	178.084,51	0,00
Normatização e Fiscalização	232.272,49	232.272,49	14.500,00	14.500,00	0,09	217.772,49	6.000,00	6.000,00	0,13	226.772,49	0,00
Promoção Comercial	308.799,49	559.799,49	386.183,84	386.183,84	2,27	173.615,65	66.245,57	66.245,57	1,44	493.553,92	0,00
Assistência Social	3.648.962,09	3.813.011,88	674.803,81	674.803,81	3,96	3.138.208,07	132.812,49	132.812,49	2,88	3.680.199,39	0,00
Administração Geral	73.000,00	73.000,00	0,00	0,00	0,00	73.000,00	0,00	0,00	0,00	73.000,00	0,00
Assistência ao Portador de Deficiência	90.449,54	90.449,54	0,00	0,00	0,00	90.449,54	0,00	0,00	0,00	90.449,54	0,00
Assistência à Criança e ao Adolescente	888.351,13	888.351,13	3.519,95	3.519,95	0,02	884.831,18	1.530,40	1.530,40	0,03	886.820,73	0,00
Assistência Comunitária	2.597.161,42	2.761.211,21	671.283,86	671.283,86	3,94	2.089.927,35	131.282,09	131.282,09	2,85	2.629.929,12	0,00
Previdência Social	2.236.500,00	2.236.500,00	496.194,01	496.194,01	2,92	1.740.305,99	377.394,67	377.394,67	8,18	1.859.105,33	0,00
Previdência do Regime Estatutário	2.236.500,00	2.236.500,00	496.194,01	496.194,01	2,92	1.740.305,99	377.394,67	377.394,67	8,18	1.859.105,33	0,00
Saúde	18.572.524,34	20.892.520,05	5.516.187,65	5.516.187,65	32,41	15.376.342,40	1.319.116,00	1.319.116,00	28,59	19.573.414,05	0,00
Administração Geral	347.000,00	360.000,00	51.468,02	51.468,02	0,30	308.531,98	51.468,02	51.468,02	1,12	308.531,98	0,00
Atenção Básica	10.825.156,35	11.014.128,61	2.445.742,35	2.445.742,35	14,37	8.568.386,26	691.962,55	691.962,55	15,00	10.322.166,06	0,00
Assistência Hospitalar e Ambulatorial	6.829.956,75	8.782.950,20	2.840.671,59	2.840.671,59	16,69	5.942.278,61	543.409,89	543.409,89	11,78	8.239.540,31	0,00
Suporte Profilático e Terapêutico	259.730,77	259.730,77	0,00	0,00	0,00	259.730,77	0,00	0,00	0,00	259.730,77	0,00
Vigilância Sanitária	60.136,87	60.136,87	0,00	0,00	0,00	60.136,87	0,00	0,00	0,00	60.136,87	0,00
Vigilância Epidemiológica	229.010,44	394.050,44	178.305,69	178.305,69	1,05	215.744,75	32.275,54	32.275,54	0,70	261.774,90	0,00
Alimentação e Nutrição	21.533,16	21.533,16	0,00	0,00	0,00	21.533,16	0,00	0,00	0,00	21.533,16	0,00
Educação	23.512.279,83	21.492.814,33	4.579.301,59	4.579.301,59	26,90	16.913.512,74	1.182.630,73	1.182.630,73	25,63	20.310.181,60	0,00
Ensino Fundamental	22.170.372,63	20.038.907,13	4.501.778,10	4.501.778,10	26,45	15.537.129,03	1.114.507,24	1.114.507,24	24,16	18.924.399,89	0,00
Ensino Profissional	71.784,05	71.784,05	0,00	0,00	0,00	71.784,05	0,00	0,00	0,00	71.784,05	0,00
Educação Infantil	918.058,55	1.030.058,55	77.523,49	77.523,49	0,46	952.535,06	68.123,49	68.123,49	1,48	961.931,06	0,00
Educação de Jovens e Adultos	316.009,78	316.009,78	0,00	0,00	0,00	316.009,78	0,00	0,00	0,00	316.009,78	0,00
Educação Especial	36.054,82	36.054,82	0,00	0,00	0,00	36.054,82	0,00	0,00	0,00	36.054,82	0,00
Cultura	1.498.496,10	1.505.496,10	64.775,00	64.775,00	0,38	1.440.721,10	12.055,00	12.055,00	0,26	1.493.441,10	0,00
Difusão Cultural	1.498.496,10	1.505.496,10	64.775,00	64.775,00	0,38	1.440.721,10	12.055,00	12.055,00	0,26	1.493.441,10	0,00
Urbanismo	8.371.869,48	7.134.869,48	480.068,90	480.068,90	2,82	6.654.800,58	213.568,90	213.568,90	4,63	6.921.308,58	0,00
Infra-Estrutura Urbana	2.416.761,21	1.579.761,21	0,00	0,00	0,00	1.579.761,21	0,00	0,00	0,00	1.579.761,21	0,00
Serviços Urbanos	5.458.709,58	5.058.709,58	480.068,90	480.068,90	2,82	4.578.640,68	213.568,90	213.568,90	4,63	4.845.146,68	0,00
Conservação de Energia	43.070,88	43.070,88	0,00	0,00	0,00	43.070,88	0,00	0,00	0,00	43.070,88	0,00
Energia Elétrica	453.327,81	453.327,81	0,00	0,00	0,00	453.327,81	0,00	0,00	0,00	453.327,81	0,00

FONTE: SCPI - Contabilidade [9.25.25.563], PREFEITURA MUNICIPAL DE ÁGUA BRANCA

**PREFEITURA DE ÁGUA BRANCA**  
**RELATÓRIO RESUMIDO DA EXECUÇÃO ORÇAMENTÁRIA**  
**DEMONSTRATIVO DA EXECUÇÃO DAS DESPESAS POR FUNÇÃO E SUBFUNÇÃO**  
**ORÇAMENTOS FISCAIS E DA SEGURIDADE SOCIAL**  
**PERÍODO: Janeiro a Fevereiro 2021/BIMESTRE Janeiro - Fevereiro**

RRBO - Anexo 2 (LRF, Art. 53, inciso II, alínea "c")

R\$ 1

FUNÇÃO/SUBFUNÇÃO	DOTAÇÃO INICIAL	DOTAÇÃO ATUALIZADA (a)	DESPESAS EMPENHADAS			SALDO (c) = (a-b)	DESPESAS LIQUIDADAS			SALDO (e) = (a-d)	INSCRITAS EM RESTOS A PAGAR NÃO PROCESSADOS (f)
			BIMESTRE	JAN A FEV	% (b/total b)		BIMESTRE	JAN A FEV	% (d/total d)		
Habituação	178.595,02	178.595,02	0,00	0,00	0,00	178.595,02	0,00	0,00	0,00	178.595,02	0,00
Habituação Rural	42.203,50	42.203,50	0,00	0,00	0,00	42.203,50	0,00	0,00	0,00	42.203,50	0,00
Habituação Urbana	136.391,52	136.391,52	0,00	0,00	0,00	136.391,52	0,00	0,00	0,00	136.391,52	0,00
Saneamento	1.474.654,14	1.134.654,14	44.944,23	44.944,23	0,26	1.089.709,91	20.000,00	20.000,00	0,43	1.114.654,14	0,00
Saneamento Básico Urbano	1.474.654,14	1.134.654,14	44.944,23	44.944,23	0,26	1.089.709,91	20.000,00	20.000,00	0,43	1.114.654,14	0,00
Gestão Ambiental	570.539,65	570.539,65	13.200,00	13.200,00	0,08	557.339,65	2.200,00	2.200,00	0,05	568.339,65	0,00
Preservação e Conservação Ambiental	544.170,15	544.170,15	13.200,00	13.200,00	0,08	530.970,15	2.200,00	2.200,00	0,05	541.970,15	0,00
Recursos Hídricos	26.369,50	26.369,50	0,00	0,00	0,00	26.369,50	0,00	0,00	0,00	26.369,50	0,00
Agricultura	1.189.613,89	1.316.397,44	381.287,91	381.287,91	2,24	935.109,53	81.209,18	81.209,18	1,76	1.235.188,26	0,00
Abastecimento	442.578,32	458.941,87	16.500,00	16.500,00	0,10	442.441,87	16.500,00	16.500,00	0,36	442.441,87	0,00
Estensão Rural	747.035,57	857.455,57	364.787,91	364.787,91	2,14	492.667,66	64.709,18	64.709,18	1,40	792.746,39	0,00
Comunicações	493.958,91	576.958,91	156.520,00	156.520,00	0,92	420.438,91	23.625,00	23.625,00	0,51	553.333,91	0,00
Administração Geral	215.475,99	260.475,99	102.820,00	102.820,00	0,60	157.655,99	10.925,00	10.925,00	0,24	249.550,99	0,00
Comunicações Postais	104.544,75	104.544,75	4.500,00	4.500,00	0,03	100.044,75	4.500,00	4.500,00	0,10	100.044,75	0,00
Telecomunicações	173.938,17	211.938,17	49.200,00	49.200,00	0,29	162.738,17	8.200,00	8.200,00	0,18	203.738,17	0,00
Transporte	618.518,33	620.218,33	93.915,00	93.915,00	0,55	526.303,33	17.816,27	17.816,27	0,39	602.402,06	0,00
Transporte Rodoviário	618.518,33	620.218,33	93.915,00	93.915,00	0,55	526.303,33	17.816,27	17.816,27	0,39	602.402,06	0,00
Desporto e Lazer	938.560,13	981.292,23	219.598,50	219.598,50	1,29	761.693,73	73.548,50	73.548,50	1,59	907.743,73	0,00
Desporto Comunitário	938.560,13	981.292,23	219.598,50	219.598,50	1,29	761.693,73	73.548,50	73.548,50	1,59	907.743,73	0,00
Encargos Especiais	1.074.082,42	1.074.082,42	203.444,65	203.444,65	1,20	870.637,77	165.988,83	165.988,83	3,60	908.113,59	0,00
Serviço da Dívida Interna	359.906,45	359.906,45	88.231,15	88.231,15	0,52	271.675,30	88.231,15	88.231,15	1,91	271.675,30	0,00
Outros Encargos Especiais	714.175,97	714.175,97	115.213,50	115.213,50	0,68	598.962,47	77.737,68	77.737,68	1,68	636.438,29	0,00
Reserva de Contingência	455.557,85	455.557,85	0,00	0,00	0,00	455.557,85	0,00	0,00	0,00	455.557,85	0,00
Reserva de Contingência	455.557,85	455.557,85	0,00	0,00	0,00	455.557,85	0,00	0,00	0,00	455.557,85	0,00
<b>DESPESAS (INTRA-ORÇAMENTÁRIAS) (II)</b>	<b>1.267.977,35</b>	<b>1.267.977,35</b>	<b>400.381,08</b>	<b>400.381,08</b>	<b>2,35</b>	<b>867.596,27</b>	<b>65.033,95</b>	<b>65.033,95</b>	<b>1,41</b>	<b>1.202.943,40</b>	<b>0,00</b>
Legislativa	30.000,00	30.000,00	9.792,00	9.792,00	0,06	20.208,00	1.632,00	1.632,00	0,04	28.368,00	0,00

**PREFEITURA DE ÁGUA BRANCA**  
**RELATÓRIO RESUMIDO DA EXECUÇÃO ORÇAMENTÁRIA**  
**DEMONSTRATIVO DA EXECUÇÃO DAS DESPESAS POR FUNÇÃO E SUBFUNÇÃO**  
**ORÇAMENTOS FISCAIS E DA SEGURIDADE SOCIAL**  
PERÍODO: Janeiro a Fevereiro 2021/BIMESTRE Janeiro - Fevereiro

RREO – Anexo 2 (LRF, Art. 52, inciso II, alínea "c")

FUNÇÃO/SUBFUNÇÃO	DOTAÇÃO INICIAL	DOTAÇÃO ATUALIZADA (a)	DESPESAS EMPENHADAS			SALDO (c) = (a-b)	DESPESAS LIQUIDADAS			SALDO (e) = (a-d)	INSCRITAS EM RESTOS A PAGAR NÃO PROCESSADOS (f)
			BIMESTRE	JAN A FEV (b)	% (b/total b)		BIMESTRE	JAN A FEV (d)	% (d/total d)		

Nota: Durante o exercício, somente as despesas liquidadas são consideradas executadas. No encerramento do exercício, as despesas não liquidadas inscritas em restos a pagar processados são também consideradas executadas. Desta forma, para maior transparência, as despesas executadas estão segregadas em:  
a) Despesas liquidadas, consideradas aquelas em que houve a entrega do material ou serviço, nos termos do art. 63 da Lei 4.320/64;  
b) Despesas empenhadas mas não liquidadas, inscritas em Restos a Pagar processados, consideradas liquidadas no encerramento do exercício, por força do art.35, inciso II da Lei 4.320/64.

JOSÉ RIBEIRO DA CRUZ JÚNIOR  
980.264.883-34  
PREFEITO MUNICIPAL

OCILIA ALVES DE CARVALHO LOYOLA  
758.038.603-87  
CONTROLADORA INTERNA

ADRIANA DAS CHAGAS VIANA  
030.413.743-07  
CONTADORA CRC PI 011320/0-5

FONTE: SCPI - Contabilidade [9.25.25.563], PREFEITURA MUNICIPAL DE ÁGUA BRANCA

Id:0047CEFB0076440

**PREFEITURA DE ÁGUA BRANCA**  
**RELATÓRIO RESUMIDO DA EXECUÇÃO ORÇAMENTÁRIA**  
**DEMONSTRATIVO DAS RECEITAS E DESPESAS COM MANUTENÇÃO E DESENVOLVIMENTO DO ENSINO - MDE - MUNICÍPIOS**  
**ORÇAMENTO FISCAL E DA SEGURIDADE SOCIAL**  
PERÍODO: Janeiro a Fevereiro 2021/BIMESTRE Janeiro - Fevereiro

RREO – Anexo 8 (LDB, Art. 72)

Page 1 of 5  
R\$ Milhares

RECEITAS RESULTANTES DE IMPOSTOS (Art. 212 e 212-A da Constituição Federal)			
RECEITA RESULTANTE DE IMPOSTOS	PREVISÃO ATUALIZADA (a)	RECEITAS REALIZADAS JAN A FEV	
<b>1- RECEITA DE IMPOSTOS</b>	1.929.485,24	534.768,83	
1.1- Receita Resultante do Imposto sobre a Propriedade Predial e Territorial Urbana – IPTU	616.342,18	138.268,09	
1.2- Receita Resultante do Imposto sobre Transmissão Inter Vivos – ITBI	423.300,91	187.962,27	
1.3- Receita Resultante do Imposto sobre Serviços de Qualquer Natureza – ISS	441.106,61	93.112,36	
1.4- Receita Resultante do Imposto de Renda Retido na Fonte – IRRF	448.735,54	115.426,11	
<b>2- RECEITA DE TRANSFERÊNCIAS CONSTITUCIONAIS E LEGAIS</b>	23.448.563,88	4.407.112,24	
2.1- Cota-Parte FPM	17.892.000,00	3.543.258,99	
2.1.1- Parcela referente à CF, art. 159, I, alínea B	16.422.000,00	3.543.258,99	
2.1.2- Parcela referente à CF, art. 159, I, alínea D e E	1.470.000,00	0,00	
2.2- Cota-Parte ICMS	4.725.000,00	559.072,44	
2.3- Cota-Parte IPI-Exportação	687,96	165,57	
2.4- Cota-Parte ITR	1.375,92	216,28	
2.5- Cota-Parte IPVA	829.500,00	304.398,96	
2.6- Cota-Parte IOF-Outro	0,00	0,00	
2.7- Competições Financeiras Provenientes de Impostos e Transferências Constitucionais	0,00	0,00	
<b>3- TOTAL DA RECEITA DE IMPOSTOS (1 + 2)</b>	25.378.049,12	4.941.881,07	
4- TOTAL DESTINADO AO FUNDEB - 20% DE ((2.1.1) + (2.2) + (2.3) + (2.4) + (2.5))	4.396.859,37	820.509,46	
5- VALOR MÍNIMO A SER APLICADO ALÉM DO VALOR DESTINADO AO FUNDEB - 5% DE ((2.1.1) + (2.2) + (2.3) + (2.4) + (2.5)) + 25% DE ((1.1) + (1.2) + (1.3) + (1.4) + (2.1.2) + (2.6) + (2.7))	1.949.086,15	338.819,57	

FUNDEB			
RECEITAS RECEBIDAS DO FUNDEB NO EXERCÍCIO	PREVISÃO ATUALIZADA (a)	RECEITAS REALIZADAS JAN A FEV	
<b>6- RECEITAS RECEBIDAS DO FUNDEB</b>	19.335.568,12	2.880.459,11	
6.1- FUNDEB - Impostos e Transferências de Impostos	15.333.384,12	2.094.409,03	
6.1.1 - Principal	15.326.304,22	2.094.182,65	
6.1.2 - Rendimentos de Aplicação Financeira	7.179,90	226,38	
6.2- FUNDEB - Complementação da União - VAAF	4.002.184,00	786.050,08	
6.2.1 - Principal	4.002.184,00	786.050,08	
6.2.2 - Rendimentos de Aplicação Financeira	0,00	0,00	
6.3- FUNDEB - Complementação da União - VAAT	0,00	0,00	
6.3.1 - Principal	0,00	0,00	
6.3.2 - Rendimentos de Aplicação Financeira	0,00	0,00	
7- RESULTADO LÍQUIDO DAS TRANSFERÊNCIAS DO FUNDEB (6.1.1 - 4)	10.929.344,85	1.273.673,19	
<b>RECURSOS RECEBIDOS EM EXERCÍCIOS ANTERIORES E NÃO UTILIZADOS (SUPERÁVIT)</b>		<b>VALOR</b>	
8- TOTAL DOS RECURSOS DE SUPERÁVIT		153.774,89	
8.1- SUPERÁVIT DO EXERCÍCIO IMEDIATAMENTE ANTERIOR		153.774,89	
8.2- SUPERÁVIT RESIDUAL DE OUTROS EXERCÍCIOS		0,00	
9- TOTAL DOS RECURSOS DO FUNDEB DISPONÍVEIS PARA UTILIZAÇÃO (6 + 8)		3.034.234,00	

**PREFEITURA DE ÁGUA BRANCA**  
RELATÓRIO RESUMIDO DA EXECUÇÃO ORÇAMENTÁRIA

**DEMONSTRATIVO DAS RECEITAS E DESPESAS COM MANUTENÇÃO E DESENVOLVIMENTO DO ENSINO - MDE - MUNICÍPIOS**  
ORÇAMENTO FISCAL E DA SEGURIDADE SOCIAL

PERÍODO: Janeiro a Fevereiro 2021/BIMESTRE Janeiro - Fevereiro

RREO - Anexo 8 (LDB, Art. 72)

DESPESAS COM RECURSOS DO FUNDEB	DOTAÇÃO ATUALIZADA (c)	DESPESAS EMPENHADAS JAN A FEV (d)	DESPESAS LIQUIDADAS JAN A FEV (e)	DESPESAS PAGAS JAN A FEV (f)	INSCRITAS EM RESTOS A PAGAR NÃO PROCESSADOS (g)
<b>10 - PROFISSIONAIS DA EDUCAÇÃO BÁSICA</b>	10.959.847,92	2.830.369,51	797.676,81	794.651,81	0,00
10.1 - Educação Infantil	221.815,50	0,00	0,00	0,00	0,00
10.1.1 - Creche	0,00	0,00	0,00	0,00	0,00
10.1.2 - Pré - Escola	221.815,50	0,00	0,00	0,00	0,00
10.2 - Ensino Fundamental	10.738.052,42	2.830.369,51	797.676,81	794.651,81	0,00
<b>11 - OUTRAS DESPESAS</b>	6.551.234,70	1.714.584,47	366.470,42	366.470,42	0,00
11.1 - Educação Infantil	381.910,78	77.523,49	68.123,49	68.123,49	0,00
11.1.1 - Creche	0,00	0,00	0,00	0,00	0,00
11.1.2 - Pré - Escola	381.910,78	77.523,49	68.123,49	68.123,49	0,00
11.2 - Ensino Fundamental	6.169.323,92	1.637.060,98	298.346,93	298.346,93	0,00
<b>12 - TOTAL DAS DESPESAS COM RECURSOS DO FUNDEB (10 + 11)</b>	17.511.102,62	4.544.953,98	1.164.147,23	1.161.122,23	0,00

**INDICADORES DO FUNDEB**

DESPESAS CUSTEADAS COM RECEITA DO FUNDEB RECEBIDA NO EXERCÍCIO	DESPESAS EMPENHADAS JAN A FEV (d)	DESPESAS LIQUIDADAS JAN A FEV (e)	DESPESAS PAGAS JAN A FEV (f)	INSCRITAS EM RESTOS A PAGAR NÃO PROCESSADOS (g)	INSCRITAS EM RESTOS A PAGAR NÃO PROC. (sem disponibilidade de caixa) (h)
13 - Total das Despesas do FUNDEB com Profissionais da Educação Básica	2.830.369,51	797.676,81	794.651,81	0,00	0,00
14 - Total das Despesas custeadas com FUNDEB - Impostos e Transferências de Impostos	4.061.100,66	1.074.654,43	1.071.629,43	0,00	0,00
15 - Total das Despesas custeadas com FUNDEB - Complementação da União - VAAF	483.853,52	89.492,80	89.492,80	0,00	0,00
16 - Total das Despesas custeadas com FUNDEB - Complementação da União - VAAT	0,00	0,00	0,00	0,00	0,00
17 - Total das Despesas custeadas com FUNDEB - Complementação da União - VAAT aplicadas na Educação Infantil	0,00	0,00	0,00	0,00	0,00
18 - Total das Despesas custeadas com FUNDEB - Complementação da União - VAAT aplicadas em Despesa de Capital	0,00	0,00	0,00	0,00	0,00

INDICADORES - Art. 212-A, inciso XI e § 3º - Constituição Federal <sup>2</sup>	VALOR EXIGIDO (i)	VALOR APLICADO (j)	VALOR CONSIDERADO APÓS DEDUÇÕES (k)	% APLICADO (l)
19 - Mínimo de 70% do FUNDEB na Remuneração dos Profissionais da Educação Básica	2.016.321,38	797.676,81	797.676,81	27,59
20 - Percentual de 50% da Complementação da União ao FUNDEB (VAAT) na Educação Infantil	0,00	0,00	0,00	0,00
21 - Mínimo de 15% da Complementação da União ao FUNDEB - VAAT em Despesa de Capital	0,00	0,00	0,00	0,00

INDICADOR - Art. 25, § 3º - Lei nº 14.113, de 2020 - (Máximo de 10% de Superávit) <sup>3</sup>	VALOR MÁX. PERMIT. (m)	VALOR NÃO APLICADO (n)	VALOR NÃO APLICADO APÓS AJUSTE (o)	% NÃO APLICADO (p)
22 - Total da Receita Recebida e não Aplicada no Exercício	288.045,91	1.716.311,88	1.716.311,88	59,58

INDICADOR - Art. 25, § 3º - Lei nº 14.113, de 2020 (Aplicação do Superávit de Exercício Anterior)	Valor de Superávit Permitido no Exercício Anterior (q)	Valor não Aplicado No Exercício Anterior (r)	Valor de Superávit Aplicado até o 1º Quadrimestre (s)	Valor Aplicado Até o 1º Quadrimestre Que Integrará o Limite Constitucional (t)	Valor Aplicado Após o 1º Quadrimestre (u)	Valor Não Aplicado (v)
23 - Total das Despesas Custeadas com Superávit do FUNDEB	0,00	0,00	0,00	0,00	0,00	0,00
23.1 - Total das Despesas custeadas com FUNDEB - Impostos e Transferências de Impostos	0,00	0,00	0,00	0,00	0,00	0,00
23.2 - Total das Despesas custeadas com FUNDEB - Complementação da União (VAAF + VAAT)	0,00	0,00	0,00	0,00	0,00	0,00

**PREFEITURA DE ÁGUA BRANCA**  
RELATÓRIO RESUMIDO DA EXECUÇÃO ORÇAMENTÁRIA

**DEMONSTRATIVO DAS RECEITAS E DESPESAS COM MANUTENÇÃO E DESENVOLVIMENTO DO ENSINO - MDE - MUNICÍPIOS**  
ORÇAMENTO FISCAL E DA SEGURIDADE SOCIAL

PERÍODO: Janeiro a Fevereiro 2021/BIMESTRE Janeiro - Fevereiro

RREO - Anexo 8 (LDB, Art. 72)

**DESPESAS COM MANUTENÇÃO E DESENVOLVIMENTO DO ENSINO - MDE - CUSTEADAS COM RECEITA DE IMPOSTOS (EXCETO FUNDEB)**

DESPESAS COM AÇÕES TÍPICAS DE MDE - RECEITAS DE IMPOSTOS EXCETO FUNDEB	DOTAÇÃO ATUALIZADA (c)	DESPESAS EMPENHADAS JAN A FEV (d)	DESPESAS LIQUIDADAS JAN A FEV (e)	DESPESAS PAGAS JAN A FEV (f)	INSCRITAS EM RESTOS A PAGAR NÃO PROCESSADOS (g)
<b>24 - EDUCAÇÃO INFANTIL</b>	182.301,39	0,00	0,00	0,00	0,00
24.1 - Creche	0,00	0,00	0,00	0,00	0,00
24.2 - Pré-escola	182.301,39	0,00	0,00	0,00	0,00
<b>25 - ENSINO FUNDAMENTAL</b>	3.047.646,56	358.182,10	65.551,77	65.551,77	0,00
<b>26 - TOTAL DAS DESPESAS COM AÇÕES TÍPICAS DE MDE (24 + 25)</b>	3.229.947,95	358.182,10	65.551,77	65.551,77	0,00

**APURAÇÃO DAS DESPESAS PARA FINS DE LIMITE MÍNIMO CONSTITUCIONAL**

	VALOR
27 - TOTAL DAS DESPESAS DE MDE CUSTEADAS COM RECURSOS DE IMPOSTOS (FUNDEB E RECEITAS DE IMPOSTOS) = (L14 (d ou e) + L26 (d ou e) + L23.1 (f))	1.140.206,20
28 - (-) RESULTADOS LÍQUIDOS DAS TRANSFERÊNCIAS DO FUNDEB = (L7)	1.273.673,19
29 - (+) RESTOS A PAGAR NÃO PROCESSADOS INSCRITOS NO EXERCÍCIO SEM DISPONIBILIDADE FINANCEIRA DE RECURSOS DO FUNDEB IMPOSTOS = (L14h)	0,00
30 - (-) RESTOS A PAGAR NÃO PROCESSADOS INSCRITOS NO EXERCÍCIO SEM DISPONIBILIDADE FINANCEIRA DE RECURSOS DE IMPOSTOS	0,00
31 - (-) CANCELAMENTO, NO EXERCÍCIO, DE RESTOS A PAGAR INSCRITOS COM DISPONIBILIDADE FINANCEIRA DE RECURSOS DE IMPOSTOS VINCULADOS AO ENSINO = (L34.1(ac) + L)	0,00
<b>32 - TOTAL DAS DESPESAS PARA FINS DE LIMITE (27 - (28 + 29 + 30 + 31))</b>	-133.466,99

**APURAÇÃO DO LIMITE MÍNIMO CONSTITUCIONAL**

	VALOR EXIGIDO (x)	VALOR APLICADO (w)	% APLICADO (y)
33 - APLICAÇÃO EM MDE SOBRE A RECEITA RESULTANTE DE IMPOSTOS	1.235.470,27	-133.466,99	-2,70

RESTOS A PAGAR INSCRITOS EM EXERCÍCIOS ANTERIORES COM DISPONIBILIDADE FINANCIAMENTO DE RECURSOS DE IMPOSTOS E DO FUNDEB	SALDO INICIAL (z)	RP LIQUIDADOS (aa)	RP PAGOS (ab)	RP CANCELADOS (ac)	SALDO FINAL (ad)
34 - RESTOS A PAGAR DE DESPESAS COM MDE	405.964,35	405.964,35	277.945,40	0,00	128.018,95
34.1 - Executadas com Recursos de Impostos e Transferências de Impostos	82.660,00	82.660,00	62.660,00	0,00	0,00
34.2 - Executadas com Recursos do FUNDEB - Impostos	343.304,35	343.304,35	215.285,40	0,00	128.018,95
34.3 - Executadas com Recursos do FUNDEB - Complementação da União (VAAT + VAAF)	0,00	0,00	0,00	0,00	0,00

PREFEITURA DE ÁGUA BRANCA  
RELATÓRIO RESUMIDO DA EXECUÇÃO ORÇAMENTÁRIA

DEMONSTRATIVO DAS RECEITAS E DESPESAS COM MANUTENÇÃO E DESENVOLVIMENTO DO ENSINO - MDE - MUNICÍPIOS  
ORÇAMENTO FISCAL E DA SEGURIDADE SOCIAL

PERÍODO: Janeiro a Fevereiro 2021/BIMESTRE Janeiro - Fevereiro

Page 4 of 5

RREO - Anexo 8 (LDB, Art. 72)

R\$ Milhares

OUTRAS INFORMAÇÕES PARA CONTROLE						
RECEITAS ADICIONAIS PARA FINANCIAMENTO DO ENSINO	PREVISÃO ATUALIZADA			RECEITAS REALIZADAS		
	(a)			Até o Bimestre (b)		
35 - RECEITA DE TRANSFERÊNCIA DO FNDE (INCLUINDO RENDIMENTOS DE APLICAÇÃO FINANCEIRA)	1.152.594,40			92.739,73		
35.1 - Salário Educação	179.306,40			36.559,55		
35.2 - PDDE	35.583,59			0,00		
35.3 - PNAE	450.571,22			56.124,23		
35.4 - PNATE	59.279,22			6,00		
35.5 - Outras Transferências do FNDE	427.853,97			49,95		
36 - RECEITAS DE TRANSFERÊNCIAS DE CONVÊNIO	327.311,88			2,28		
37 - RECEITA DE ROYALTIES DESTINADOS À EDUCAÇÃO	0,00			0,00		
38 - RECEITA DE OPERAÇÕES DE CRÉDITO VINCULADAS À EDUCAÇÃO	0,00			0,00		
39 - OUTRAS RECEITAS PARA FINANCIAMENTO DO ENSINO	57.330,00			0,00		
40 - TOTAL DAS RECEITAS ADICIONAIS PARA FINANCIAMENTO DO ENSINO = (35 + 36 + 37 + 38 + 39)	1.537.236,28			92.742,01		
DESPESAS CUSTEADAS COM RECEITAS ADICIONAIS PARA FINANCIAMENTO DO ENSINO	DOTAÇÃO ATUALIZADA	DESPESAS EMPENHADAS JAN A FEV	DESPESAS LIQUIDADAS JAN A FEV	DESPESAS PAGAS JAN A FEV	INSCRITAS EM RESTOS A PAGAR NÃO PROCESSADOS	
	(c)	(d)	(e)	(f)	(g)	
41 - EDUCAÇÃO INFANTIL	380.885,70	0,00	0,00	0,00	0,00	
41.1 - Creche	36.854,82	0,00	0,00	0,00	0,00	
41.2 - Pré - Escola	344.030,88	0,00	0,00	0,00	0,00	
42 - Ensino Fundamental	1.285.656,70	2.614,41	2.394,96	2.394,96	0,00	
43 - Ensino Médio	0,00	0,00	0,00	0,00	0,00	
44 - Ensino Superior	0,00	0,00	0,00	0,00	0,00	
45 - Ensino Profissional Não Integrado ao Ensino Regular	71.784,05	0,00	0,00	0,00	0,00	
46 - TOTAL DAS DESPESAS CUSTEADAS COM RECEITAS ADICIONAIS PARA FINANCIAMENTO DO ENSINO (41 + 42 + 43 + 44 + 45)	1.637.326,45	2.614,41	2.394,96	2.394,96	0,00	
DESPESAS CUSTEADAS COM RECEITAS ADICIONAIS PARA FINANCIAMENTO DO ENSINO	DOTAÇÃO ATUALIZADA	DESPESAS EMPENHADAS JAN A FEV	DESPESAS LIQUIDADAS JAN A FEV	DESPESAS PAGAS JAN A FEV	INSCRITAS EM RESTOS A PAGAR NÃO PROCESSADOS	
	(c)	(d)	(e)	(f)	(g)	
47 - TOTAL GERAL DAS DESPESAS COM EDUCAÇÃO (12 + 26 + 46)	22.378.577,02	4.905.750,49	1.232.093,96	1.229.068,96	0,00	
47.1 - Despesas Correntes	20.772.709,20	4.905.750,49	1.232.093,96	1.229.068,96	0,00	
47.1.1 - Pessoal Ativo	14.886.702,55	4.780.070,79	1.138.867,78	1.135.842,78	0,00	
47.1.2 - Pessoal Inativo	0,00	0,00	0,00	0,00	0,00	
47.1.3 - Transferências às instituições comunitárias, profissionais ou filantrópicas sem fins lucrativos	27.504,35	1.374,00	1.374,00	1.374,00	0,00	
47.1.4 - Outras Despesas Correntes	5.858.502,50	124.305,70	91.852,18	91.852,18	0,00	
47.2 - Despesas de Capital	1.605.867,82	0,00	0,00	0,00	0,00	
47.2.1 - Transferências às instituições comunitárias, profissionais ou filantrópicas sem fins lucrativos	0,00	0,00	0,00	0,00	0,00	
47.2.2 - Outras Despesas de Capital	1.605.867,82	0,00	0,00	0,00	0,00	

PREFEITURA DE ÁGUA BRANCA  
RELATÓRIO RESUMIDO DA EXECUÇÃO ORÇAMENTÁRIA

DEMONSTRATIVO DAS RECEITAS E DESPESAS COM MANUTENÇÃO E DESENVOLVIMENTO DO ENSINO - MDE - MUNICÍPIOS  
ORÇAMENTO FISCAL E DA SEGURIDADE SOCIAL

PERÍODO: Janeiro a Fevereiro 2021/BIMESTRE Janeiro - Fevereiro

Page 5 of 5

RREO - Anexo 8 (LDB, Art. 72)

R\$ Milhares

CONTROLE DA DISPONIBILIDADE FINANCEIRA E CONCILIAÇÃO BANCÁRIA	FUNDEB	SALÁRIO EDUCAÇÃO
48 - DISPONIBILIDADE FINANCEIRA EM 31 DE DEZEMBRO DO EXERCÍCIO ANTERIOR	497.079,24	50.229,84
49 (+) INGRESSO DE RECURSOS ATÉ O BIMESTRE (orçamentário)	2.880.459,11	26.559,55
50 (-) PAGAMENTOS EFETUADOS ATÉ O BIMESTRE (orçamentário e restos a pagar)	1.161.122,23	31,35
51 (=) DISPONIBILIDADE FINANCEIRA ATÉ O BIMESTRE	2.216.416,12	86.758,04
52 (+) AJUSTES POSITIVOS (RETENÇÕES E OUTROS VALORES EXTRAORÇAMENTÁRIOS)	143.547,68	0,00
53 (-) AJUSTES NEGATIVOS (OUTROS VALORES EXTRAORÇAMENTÁRIOS)	25.393,56	0,00
54 (=) SALDO FINANCEIRO CONCILIADO (Saldo Bancário)	2.334.570,24	86.758,04

JOSÉ RIBEIRO DA CRUZ JÚNIOR  
980.264.883-34  
PREFEITO MUNICIPAL

OCILIA ALVES DE CARVALHO LOYOLA  
758.038.603-87  
CONTROLADORA INTERNA

ADRIANA DAS CHAGAS VIANA  
030.413.743-07  
CONTADORA CRC PI 011220/0-5

1) Limites mínimos anuais a serem cumpridos no encerramento do exercício.

2) Art. 21, § 2º - Lei 11.494/2007: "Até 5% dos recursos recebidos à conta dos Fundos, inclusive relativos à complementação da União recebidos nos termos do §1º do art. 6º desta Lei, poderão ser utilizados no 1º trimestre da execução imediatamente subsequente, mediante abertura de crédito adicional."

3) Caput do artigo 212 da CF/1988

4) Os valores referentes à parcela dos Restos a Pagar inscritos sem disponibilidade financeira vinculada à educação deverão ser informados somente no RREO do último bimestre do exercício.

5) Limites mínimos anuais a serem cumpridos no encerramento do exercício, no âmbito de atuação prioritária, conforme LDB, art. 11, V.

6) Nos cinco primeiros bimestres do exercício o acompanhamento poderá ser feito com base na despesa empenhada ou na despesa

7) Esta coluna poderá ser apresentada somente no último bimestre

Id:0CC5403709E16407

**PREFEITURA DE ÁGUA BRANCA**  
**RELATÓRIO RESUMIDO DA EXECUÇÃO ORÇAMENTÁRIA**  
**DEMONSTRATIVO DA RECEITA DE IMPOSTOS E DAS DESPESAS PRÓPRIAS COM SAÚDE**  
**ORÇAMENTOS FISCAIS E DA SEGURIDADE SOCIAL**  
 PERÍODO: Janeiro a Fevereiro 2021/BIMESTRE Janeiro - Fevereiro

RRBO - ANEXO XII (LC nº 141/2012 art.35)

RS1

RECEITAS RESULTANTES DE IMPOSTOS E TRANSFERÊNCIAS CONSTITUCIONAIS E LEGAIS	PREVISÃO INICIAL	PREVISÃO ATUALIZADA (i)	RECEITAS REALIZADAS	
			Até o Bimestre (b)	(%) (b/a)x100
<b>RECEITA DE IMPOSTOS (I)</b>	1.929.483,24	1.929.483,24	534.768,83	27,72
Recicla Resultante do Imposto Predial e Territorial Urbano - IPTU	616.342,18	616.342,18	138.268,09	22,43
IPTU	610.600,00	610.600,00	138.268,09	22,64
Multas, Juros de Mora, Dívida Ativa e Outros Encargos do IPTU	5.742,18	5.742,18	0,00	0,00
Recicla Resultante do Imposto sobre Transmissão Inter Vivos - ITBI	423.300,91	423.300,91	187.962,27	44,40
ITBI	418.994,29	418.994,29	187.962,27	44,86
Multas, Juros de Mora, Dívida Ativa e Outros Encargos do ITBI	4.306,62	4.306,62	0,00	0,00
Recicla Resultante do Imposto sobre Serviços de Qualquer Natureza - ISS	441.106,61	441.106,61	93.112,36	21,11
ISS	436.800,00	436.800,00	93.112,36	21,32
Multas, Juros de Mora, Dívida Ativa e Outros Encargos do ISS	4.306,61	4.306,61	0,00	0,00
Recicla Resultante do Imposto sobre a Renda e Proventos de Qualquer Natureza Retido na Fonte - IRRF	448.733,54	448.733,54	115.426,11	25,72
<b>RECEITA DE TRANSFERÊNCIAS CONSTITUCIONAIS E LEGAIS (II)</b>	21.984.296,88	21.984.296,88	4.407.112,24	20,05
Cota-Parte FPM	16.422.000,00	16.422.000,00	3.543.258,99	21,58
Cota-Parte ITR	1.375,92	1.375,92	216,28	15,72
Cota-Parte IPVA	829.500,00	829.500,00	304.398,96	36,70
Cota-Parte ICMS	4.725.000,00	4.725.000,00	559.072,44	11,83
Cota-Parte IPI-Exportação	687,96	687,96	165,57	24,07
Compensações Financeiras Provenientes de Impostos e Transferências Constitucionais	5.733,00	5.733,00	0,00	0,00
Desoneração ICMS - LC 87/1996	5.733,00	5.733,00	0,00	0,00
Outras	0,00	0,00	0,00	0,00
<b>TOTAL DAS RECEITAS RESULTANTES DE IMPOSTOS E TRANSFERÊNCIAS CONSTITUCIONAIS E LEGAIS - (III) = (I) + (II)</b>	<b>23.913.782,12</b>	<b>23.913.782,12</b>	<b>4.941.881,07</b>	<b>20,67</b>

**PREFEITURA DE ÁGUA BRANCA**  
**RELATÓRIO RESUMIDO DA EXECUÇÃO ORÇAMENTÁRIA**  
**DEMONSTRATIVO DA RECEITA DE IMPOSTOS E DAS DESPESAS PRÓPRIAS COM SAÚDE**  
**ORÇAMENTOS FISCAIS E DA SEGURIDADE SOCIAL**  
 PERÍODO: Janeiro a Fevereiro 2021/BIMESTRE Janeiro - Fevereiro

RRBO - ANEXO XII (LC nº 141/2012 art.35)

RS1

DESPESAS COM AÇÕES E SERVIÇOS PÚBLICOS DE SAÚDE (ASPS) POR SUBFUNÇÃO E CATEGORIA ECONÔMICA	DOTAÇÃO INICIAL	DOTAÇÃO ATUALIZADA (c)	DESPESAS EMPENHADAS		DESPESAS LIQUIDADAS		DESPESAS PAGAS		INSCRITOS EM RESTOS A PAGAR NÃO PROCESSADOS (g)
			ATÉ BIMESTRE (d)	% (d/c) x 100	ATÉ BIMESTRE (e)	% (e/c) x 100	ATÉ BIMESTRE (f)	% (f/c) x 100	
<b>ATENÇÃO BÁSICA (IV)</b>	3.355.487,97	3.419.487,97	1.161.836,43	33,98	379.879,28	11,11	379.879,28	11,11	0,00
Despesas Correntes	3.287.443,75	3.351.443,75	1.161.836,43	34,67	379.879,28	11,33	379.879,28	11,33	0,00
Despesas de Capital	68.044,22	68.044,22	0,00	0,00	0,00	0,00	0,00	0,00	0,00
<b>ASSISTÊNCIA HOSPITALAR E AMBULATORIAL (V)</b>	1.290.031,67	1.314.031,67	34.946,17	2,66	30.019,32	2,28	30.019,32	2,28	0,00
Despesas Correntes	1.140.026,58	1.164.026,58	34.946,17	3,00	30.019,32	2,58	30.019,32	2,58	0,00
Despesas de Capital	150.005,09	150.005,09	0,00	0,00	0,00	0,00	0,00	0,00	0,00
<b>SUORTE PROFILÁTICO E TERAPÊUTICO (VI)</b>	69.378,47	69.378,47	0,00	0,00	0,00	0,00	0,00	0,00	0,00
Despesas Correntes	69.378,47	69.378,47	0,00	0,00	0,00	0,00	0,00	0,00	0,00
Despesas de Capital	0,00	0,00	0,00	0,00	0,00	0,00	0,00	0,00	0,00
<b>VIGILÂNCIA SANITÁRIA (VII)</b>	36.661,38	36.661,38	0,00	0,00	0,00	0,00	0,00	0,00	0,00
Despesas Correntes	36.661,38	36.661,38	0,00	0,00	0,00	0,00	0,00	0,00	0,00
Despesas de Capital	0,00	0,00	0,00	0,00	0,00	0,00	0,00	0,00	0,00
<b>VIGILÂNCIA EPIDEMIOLÓGICA (VIII)</b>	55.925,92	55.925,92	0,00	0,00	0,00	0,00	0,00	0,00	0,00
Despesas Correntes	55.925,92	55.925,92	0,00	0,00	0,00	0,00	0,00	0,00	0,00
Despesas de Capital	0,00	0,00	0,00	0,00	0,00	0,00	0,00	0,00	0,00
<b>ALIMENTAÇÃO E NUTRIÇÃO (IX)</b>	4.715,97	4.715,97	0,00	0,00	0,00	0,00	0,00	0,00	0,00
Despesas Correntes	4.715,97	4.715,97	0,00	0,00	0,00	0,00	0,00	0,00	0,00
Despesas de Capital	0,00	0,00	0,00	0,00	0,00	0,00	0,00	0,00	0,00
<b>OUTRAS SUBFUNÇÕES (X)</b>	56.000,00	56.000,00	0,00	0,00	0,00	0,00	0,00	0,00	0,00
Despesas Correntes	46.000,00	46.000,00	0,00	0,00	0,00	0,00	0,00	0,00	0,00
Despesas de Capital	10.000,00	10.000,00	0,00	0,00	0,00	0,00	0,00	0,00	0,00
<b>TOTAL (XI) = (IV + V + VI + VII + VIII + IX + X)</b>	<b>4.868.201,38</b>	<b>4.956.201,38</b>	<b>1.196.782,60</b>	<b>24,15</b>	<b>409.898,60</b>	<b>8,27</b>	<b>409.898,60</b>	<b>8,27</b>	<b>0,00</b>

APURAÇÃO DO CUMPRIMENTO DO LIMITE MÍNIMO PARA APLICAÇÃO EM ASPS	Despesas Empenhadas (d)	Despesas Liquidadas (e)	Despesas Pagas (f)
Total das Despesas com ASPS (XII) = (XI)	1.196.782,60	409.898,60	409.898,60
(-) Restos a Pagar Não Processados Inscritos Indevidamente no Exercício sem Disponibilidade Financeira (XIII)	0,00	0,00	0,00
(-) Despesas Custeadas com Recursos Vinculados à Parcela do Percentual Mínimo que não foi Aplicada em Exercícios Anteriores (XIV)	0,00	0,00	0,00
(-) Despesas Custeadas com Disponibilidade de Caixa Vinculada aos Restos a Pagar Cancelados (XV)	0,00	0,00	0,00
(=) VALOR APLICADO EM ASPS (XVI) = (XII - XIII - XIV - XV)	1.196.782,60	409.898,60	409.898,60
Despesa Mínima a ser Aplicada em ASPS (XVII) = (III) x 15% (LC 141/2012)	0,00	741.282,16	0,00
Diferença entre o Valor Aplicado e a Despesa Mínima a ser Aplicada (XVIII) = (XVI (d ou e) - XVII)	0,00	-331.383,56	0,00
Limite não Cumprido (XIX) = (XVIII) (Quando valor for inferior a zero)	-331.383,56	0,00	0,00
PERCENTUAL DA RECEITA DE IMPOSTOS E TRANSFERÊNCIAS CONSTITUCIONAIS E LEGAIS APLICADO EM ASPS (XVI / III)*100 (mínimo de 15% conforme LC nº 141/2012 ou % da Lei Orgânica Municipal)			8,39

**PREFEITURA DE ÁGUA BRANCA**  
RELATÓRIO RESUMIDO DA EXECUÇÃO ORÇAMENTÁRIA  
DEMONSTRATIVO DA RECEITA DE IMPOSTOS E DAS DESPESAS PRÓPRIAS COM SAÚDE  
ORÇAMENTOS FISCAIS E DA SEGURIDADE SOCIAL  
PERÍODO: Janeiro a Fevereiro 2021/BIMESTRE Janeiro - Fevereiro

RREO - ANEXO XII (LC nº 141/2012 art.35)

RS 1

CONTROLE DO VALOR REFERENTE AO PERCENTUAL MÍNIMO NÃO CUMPRIDO EM EXERCÍCIOS ANTERIORES PARA FINS DE APLICAÇÃO DOS RECURSOS VINCULADOS CONFORME ARTIGOS 25 E 26 DA LC 141/2012	LIMITE NÃO CUMPRIDO				Saldo Final (não aplicado) (h) = (b - (j+g))
	Saldo Inicial (no Exercício atual) (b)	Despesas Custeadas no Exercício de Referência			
		Empenhadas (j)	Liquidadas (g)	Pagas (k)	
Diferença de limite não cumprido em 2021 (saldo inicial = XIXd)	0,00	0,00	0,00	0,00	-331.383,54
Diferença de limite não cumprido em 2020 (saldo inicial igual ao saldo final do demonstrativo do exercício anterior)	0,00	0,00	0,00	0,00	0,00
Diferença de limite não cumprido em Exercícios Anteriores (saldo inicial igual ao saldo final do demonstrativo do exercício anterior)	0,00	0,00	0,00	0,00	0,00
<b>TOTAL DA DIFERENÇA DE LIMITE NÃO CUMPRIDO EM EXERCÍCIOS ANTERIORES (XX)</b>	<b>0,00</b>	<b>0,00</b>	<b>0,00</b>	<b>0,00</b>	<b>-331.383,54</b>

EXERCÍCIO DO EMPENHO	EXECUÇÃO DE RESTOS A PAGAR									
	Valor Mínimo para aplicação em ASPS (m)	Valor aplicado em ASPS no exercício (n)	Valor aplicado além do limite mínimo (o) = (n - m), se < 0, então (o) = 0	Total inscrito em RP no exercício (p)	RPNP inscritos Indevidamente no Exercício sem Disponibilidade Financeira q = (XIVd)	Valor inscrito em RP considerado no Limite (r) = (p - (o + q)) se < 0, então (r) = 0	Total de RP pagos (s)	Total de RP a pagar (t)	Total de RP cancelados ou prescritos (u)	Diferença entre o valor aplicado além do limite e o total de RP cancelados (v) = ((o + q) - u)
Empenhos de 2021	0,00	0,00	0,00	0,00	0,00	0,00	0,00	0,00	0,00	0,00
Empenhos de 2020	0,00	0,00	0,00	0,00	0,00	0,00	0,00	0,00	0,00	0,00
Empenhos de 2019	0,00	0,00	0,00	0,00	0,00	0,00	0,00	0,00	0,00	0,00
Empenhos de 2018	0,00	0,00	0,00	0,00	0,00	0,00	0,00	0,00	0,00	0,00
Empenhos de 2017 e anteriores	0,00	0,00	0,00	0,00	0,00	0,00	0,00	0,00	0,00	0,00

TOTAL DOS RESTOS A PAGAR CANCELADOS OU PRESCRITOS ATÉ O FINAL DO EXERCÍCIO ATUAL QUE AFETARAM O CUMPRIMENTO DO LIMITE (XXI) (soma dos saldos negativos da coluna "v")	0,00
TOTAL DOS RESTOS A PAGAR CANCELADOS OU PRESCRITOS ATÉ O FINAL DO EXERCÍCIO ANTERIOR QUE AFETARAM O CUMPRIMENTO DO LIMITE (XXII) (valor informado no demonstrativo do exercício anterior)	0,00
TOTAL DOS RESTOS A PAGAR CANCELADOS OU PRESCRITOS NO EXERCÍCIO ATUAL QUE AFETARAM O CUMPRIMENTO DO LIMITE (XXIII) = (XXI - XXII) (Artigo 24 § 1º e 2º da LC 141/2012)	0,00

**PREFEITURA DE ÁGUA BRANCA**  
RELATÓRIO RESUMIDO DA EXECUÇÃO ORÇAMENTÁRIA  
DEMONSTRATIVO DA RECEITA DE IMPOSTOS E DAS DESPESAS PRÓPRIAS COM SAÚDE  
ORÇAMENTOS FISCAIS E DA SEGURIDADE SOCIAL  
PERÍODO: Janeiro a Fevereiro 2021/BIMESTRE Janeiro - Fevereiro

RREO - ANEXO XII (LC nº 141/2012 art.35)

RS 1

CONTROLE DE RESTOS A PAGAR CANCELADOS OU PRESCRITOS CONSIDERADOS PARA FINS DE APLICAÇÃO DA DISPONIBILIDADE DE CAIXA CONFORME ARTIGO 248 1º e 2º DA LC 141/2012	RESTOS A PAGAR CANCELADOS OU PRESCRITOS				Saldo Final (não aplicado) (m) = (w - (x+g+y))
	Saldo Inicial (no Exercício atual) (w)	Despesas Custeadas no Exercício de Referência			
		Empenhadas (x)	Liquidadas (y)	Pagas (z)	
Restos a pagar cancelados ou prescritos em 2021 a serem compensados (XXIV) (saldo inicial = XXIII)	0,00	0,00	0,00	0,00	0,00
Restos a pagar cancelados ou prescritos em 2020 a serem compensados (XXV) (saldo inicial igual ao saldo final do demonstrativo do exercício anterior)	0,00	0,00	0,00	0,00	0,00
Restos a pagar cancelados ou prescritos em exercícios anteriores a serem compensados (XXVI) (saldo inicial igual ao saldo final do demonstrativo do exercício anterior)	0,00	0,00	0,00	0,00	0,00
<b>TOTAL DE RESTOS A PAGAR CANCELADOS OU PRESCRITOS A COMPENSAR (XXVII)</b>	<b>0,00</b>	<b>0,00</b>	<b>0,00</b>	<b>0,00</b>	<b>0,00</b>

RECEITAS ADICIONAIS PARA O FINANCIAMENTO DA SAÚDE NÃO COMPUTADAS NO CÁLCULO DO MÍNIMO	PREVISÃO INICIAL	PREVISÃO ATUALIZADA (a)	RECEITAS REALIZADAS	
			Até o Bimestre (b)	(%) (b/a)x100
RECEITAS DE TRANSFERÊNCIAS PARA A SAÚDE (XXVIII)	12.429.336,34	12.429.336,34	1.369.745,55	11,02
Proveniente da União	11.194.513,34	11.194.513,34	1.310.670,52	11,71
Proveniente dos Estados	1.234.823,00	1.234.823,00	59.075,03	4,78
Proveniente de outros Municípios	0,00	0,00	0,00	0,00
RECEITA DE OPERAÇÕES DE CRÉDITO INTERNAS E EXTERNAS VINCULADAS A SAÚDE (XXIX)	0,00	0,00	0,00	0,00
OUTRAS RECEITAS (XXX)	1.312.793,04	1.312.793,04	21.016,45	1,60
<b>TOTAL DE RECEITAS ADICIONAIS PARA FINANCIAMENTO DA SAÚDE (XXXI) = (XXVIII + XXIX + XXX)</b>	<b>13.742.129,38</b>	<b>13.742.129,38</b>	<b>1.390.762,00</b>	<b>10,12</b>

**PREFEITURA DE ÁGUA BRANCA**  
**RELATÓRIO RESUMIDO DA EXECUÇÃO ORÇAMENTÁRIA**  
**DEMONSTRATIVO DA RECEITA DE IMPOSTOS E DAS DESPESAS PRÓPRIAS COM SAÚDE**  
**ORÇAMENTOS FISCAIS E DA SEGURIDADE SOCIAL**  
**PERÍODO: Janeiro a Fevereiro 2021/BIMESTRE Janeiro - Fevereiro**

RREO - ANEXO XII (LC nº 141/2012 art.35)

DESPESAS COM SAÚDE POR SUBFUNÇÕES E CATEGORIA ECONÔMICA NÃO COMPUTADAS NO CÁLCULO DO MÍNIMO	DOTAÇÃO INICIAL	DOTAÇÃO ATUALIZADA (c)	DESPESAS EMPENHADAS		DESPESAS LIQUIDADAS		DESPESAS PAGAS		INSCRITOS EM RESTOS A PAGAR NÃO PROCESSADOS (g)
			ATÉ BIMESTRE (d)	% (d/c) x 100	ATÉ BIMESTRE (e)	% (e/c) x 100	ATÉ BIMESTRE (f)	% (f/c) x 100	
ATENÇÃO BÁSICA (XXXI)	7.605.181,60	7.730.153,86	1.326.781,92	17,16	319.229,27	4,13	319.229,27	4,13	0,00
Despesas Correntes	6.459.575,87	6.713.548,13	1.326.781,92	19,76	319.229,27	4,76	319.229,27	4,76	0,00
Despesas de Capital	1.145.605,73	1.016.605,73	0,00	0,00	0,00	0,00	0,00	0,00	0,00
ASSISTÊNCIA HOSPITALAR E AMBULATORIAL (XXXIII)	5.542.218,28	7.471.211,73	2.805.725,42	37,55	513.390,57	6,87	513.390,57	6,87	0,00
Despesas Correntes	4.245.784,92	6.401.778,37	2.805.725,42	43,83	513.390,57	8,02	513.390,57	8,02	0,00
Despesas de Capital	1.296.433,36	1.069.433,36	0,00	0,00	0,00	0,00	0,00	0,00	0,00
SUORTE PROFILÁTICO E TERAPÊUTICO (XXXIV)	190.352,30	190.352,30	0,00	0,00	0,00	0,00	0,00	0,00	0,00
Despesas Correntes	190.352,30	190.352,30	0,00	0,00	0,00	0,00	0,00	0,00	0,00
Despesas de Capital	0,00	0,00	0,00	0,00	0,00	0,00	0,00	0,00	0,00
VIGILÂNCIA SANITÁRIA (XXXV)	23.475,49	23.475,49	0,00	0,00	0,00	0,00	0,00	0,00	0,00
Despesas Correntes	23.475,49	23.475,49	0,00	0,00	0,00	0,00	0,00	0,00	0,00
Despesas de Capital	0,00	0,00	0,00	0,00	0,00	0,00	0,00	0,00	0,00
VIGILÂNCIA EPIDEMIOLÓGICA (XXXVI)	173.084,52	338.124,52	178.305,69	52,73	32.275,54	9,55	32.275,54	9,55	0,00
Despesas Correntes	173.084,52	338.124,52	178.305,69	52,73	32.275,54	9,55	32.275,54	9,55	0,00
Despesas de Capital	0,00	0,00	0,00	0,00	0,00	0,00	0,00	0,00	0,00
ALIMENTAÇÃO E NUTRIÇÃO (XXXVII)	16.817,19	16.817,19	0,00	0,00	0,00	0,00	0,00	0,00	0,00
Despesas Correntes	16.817,19	16.817,19	0,00	0,00	0,00	0,00	0,00	0,00	0,00
Despesas de Capital	0,00	0,00	0,00	0,00	0,00	0,00	0,00	0,00	0,00
OUTRAS SUBFUNÇÕES (XXXVIII)	201.000,00	201.000,00	39.737,00	19,77	39.737,00	19,77	39.737,00	19,77	0,00
Despesas Correntes	171.000,00	171.000,00	39.737,00	23,24	39.737,00	23,24	39.737,00	23,24	0,00
Despesas de Capital	30.000,00	30.000,00	0,00	0,00	0,00	0,00	0,00	0,00	0,00
<b>TOTAL DAS DESPESAS NÃO COMPUTADAS NO CÁLCULO DO MÍNIMO (XXXIX) = (XXXII + XXXIII + XXXIV + XXXV + XXXVI + XXXVII + XXXVIII)</b>	<b>13.752.129,38</b>	<b>15.971.135,09</b>	<b>4.350.550,03</b>	<b>27,24</b>	<b>904.632,38</b>	<b>5,66</b>	<b>904.632,38</b>	<b>5,66</b>	<b>0,00</b>

**PREFEITURA DE ÁGUA BRANCA**  
**RELATÓRIO RESUMIDO DA EXECUÇÃO ORÇAMENTÁRIA**  
**DEMONSTRATIVO DA RECEITA DE IMPOSTOS E DAS DESPESAS PRÓPRIAS COM SAÚDE**  
**ORÇAMENTOS FISCAIS E DA SEGURIDADE SOCIAL**  
**PERÍODO: Janeiro a Fevereiro 2021/BIMESTRE Janeiro - Fevereiro**

RREO - ANEXO XII (LC nº 141/2012 art.35)

DESPESAS TOTAIS COM SAÚDE EXECUTADAS COM COM RECURSOS PRÓPRIOS E COM RECURSOS TRANSFERIDOS DE OUTROS ENTES	DOTAÇÃO INICIAL	DOTAÇÃO ATUALIZADA (c)	DESPESAS EMPENHADAS		DESPESAS LIQUIDADAS		DESPESAS PAGAS		INSCRITOS EM RESTOS A PAGAR NÃO PROCESSADOS (g)
			ATÉ BIMESTRE (d)	% (d/c) x 100	ATÉ BIMESTRE (e)	% (e/c) x 100	ATÉ BIMESTRE (f)	% (f/c) x 100	
ATENÇÃO BÁSICA (XL) = (IV + XXXI)	10.960.669,57	11.149.641,83	2.488.618,35	22,32	699.108,55	6,27	699.108,55	6,27	0,00
ASSISTÊNCIA HOSPITALAR E AMBULATORIAL (XLI) = (V + XXXIII)	6.832.249,95	8.785.243,40	2.840.671,59	32,33	543.409,89	6,19	543.409,89	6,19	0,00
SUORTE PROFILÁTICO E TERAPÊUTICO (XLII) = (VI + XXXIV)	259.730,77	259.730,77	0,00	0,00	0,00	0,00	0,00	0,00	0,00
VIGILÂNCIA SANITÁRIA (XLIII) = (VII + XXXV)	60.136,87	60.136,87	0,00	0,00	0,00	0,00	0,00	0,00	0,00
VIGILÂNCIA EPIDEMIOLÓGICA (XLIV) = (VIII + XXXVI)	229.016,44	394.050,44	178.305,69	45,25	32.275,54	8,19	32.275,54	8,19	0,00
ALIMENTAÇÃO E NUTRIÇÃO (XLV) = (IX + XXXVII)	21.533,16	21.533,16	0,00	0,00	0,00	0,00	0,00	0,00	0,00
OUTRAS SUBFUNÇÕES (XLVI) = (X + XXXVIII)	257.000,00	257.000,00	39.737,00	15,46	39.737,00	15,46	39.737,00	15,46	0,00
<b>TOTAL DAS DESPESAS COM SAÚDE (XLVII) = (XI + XXXIX)</b>	<b>18.620.336,76</b>	<b>20.927.336,47</b>	<b>5.547.332,63</b>	<b>26,51</b>	<b>1.314.530,98</b>	<b>6,28</b>	<b>1.314.530,98</b>	<b>6,28</b>	<b>0,00</b>
(-) Despesas executadas com recursos provenientes das transferências de recursos de outros entes	13.752.129,38	15.971.135,09	4.350.550,03	27,24	904.632,38	5,66	904.632,38	5,66	0,00
<b>TOTAL DAS DESPESAS EXECUTADAS COM RECURSOS PRÓPRIOS (XLVIII)</b>	<b>4.868.207,38</b>	<b>4.956.201,38</b>	<b>1.196.782,60</b>	<b>24,15</b>	<b>409.898,60</b>	<b>8,27</b>	<b>409.898,60</b>	<b>8,27</b>	<b>0,00</b>

1) Esta linha apresentará valor somente no Relatório Resumido da Execução Orçamentária do último bimestre do exercício.  
 2) O valor apresentado no interesse com a coluna "f" ou com a coluna "h" (último bimestre) deverá ser o mesmo apresentado no "total".  
 3) O valor apresentado no interesse com a coluna "f" ou com a coluna "h" (último bimestre) deverá ser o mesmo apresentado no "total".  
 4) Limite anual mínimo a ser cumprido no encerramento do exercício. Deverá ser informado o limite estabelecido na Lei Orgânica do Município quando o percentual não estabelecido for superior ao fixado na LC nº 141/2012.  
 5) Durante o exercício esse valor servirá para o comprometimento previsto no art. 23 da LC 141/2012.  
 6) No último bimestre, será utilizado o formulário (VD-0) - (15 x 100/100).  
 7) Esta coluna poderá ser apresentada somente no último bimestre.

JOSÉ RIBEIRO DA CRUZ JÚNIOR  
 980.264.883-34  
 PREFEITO MUNICIPAL

OCILIA ALVES DE CARVALHO LOYOLA  
 758.038.603-87  
 CONTROLADORA INTERNA

ADRIANA DAS CHAGAS VIANA  
 030.413.743-07  
 CONTADORA CRC F 011220/O-5



**PM DE ALVORADA DO GURGUÉIA**

**RELATÓRIO RESUMIDO DA EXECUÇÃO ORÇAMENTÁRIA  
DEMONSTRATIVO DAS RECEITAS OP. CRÉDITO E DESPESA DE CAPITAL  
ORÇAMENTOS FISCAIS E DA SEGURIDADE SOCIAL**

PERÍODO: Janeiro a Dezembro 2020/BIMESTRE Novembro - Dezembro

RREO – ANEXO 9 (LRF, art.53, § 1º, inciso I)

RS 1

RECEITAS	PREVISÃO ATUALIZADA (a)	RECEITAS REALIZADAS JAN A DEZ (b)	SALDO NÃO REALIZADO (c) = (a-b)
RECEITAS DE OPERAÇÕES DE CRÉDITO (I)	0,00	0,00	0,00
DESPESAS	DOTAÇÃO ATUALIZADA (d)	DESPESAS EMPENHADAS JAN A DEZ (e)	SALDO NÃO EXECUTADO (f) = (d-e)
DESPESAS DE CAPITAL	5.587.897,41	2.053.809,45	3.534.087,96
Investimentos	5.517.701,92	2.008.940,22	3.508.761,70
Inversões Financeiras	0,00	0,00	0,00
Amortização da Dívida	70.195,49	44.869,23	25.326,26
(-) Incentivos Fiscais a Contribuinte	0,00	0,00	0,00
(-) Incentivos Fiscais a Contribuinte por Instituições Financeiras	0,00	0,00	0,00
DESPESA DE CAPITAL LÍQUIDA (II)	5.587.897,41	2.053.809,45	3.534.087,96
RESULTADO PARA APURAÇÃO DA REGRA DE OURO (III) = (II - I)	5.587.897,41 <(d - a)>	2.053.809,45 <(e - b)>	3.534.087,96 <(f - c)>

LUIS RIBEIRO MARTINS  
130.375.603-04  
PREFEITO MUNICIPAL

MARIA IDARCI BRITO DA SILVA  
260.044.533-15  
SEC DE FINANÇAS

TONY CARLOS CARNEIRO DOS SANTOS  
836.925.923-53  
CONTROLADOR MUNICIPAL

KEILLA BARROS DOS SANTOS  
853.613.723-15  
CONTADORA CRC 6065/PI

Notas:

1 < Operações de Crédito descritas na CF, art. 167, inciso III >

2 Durante o exercício, somente as despesas liquidadas são consideradas executadas. No encerramento do exercício, as despesas não liquidadas inscritas em restos a pagar não processados são também consideradas executadas. Dessa forma, para maior transparência, as despesas executadas estão segregadas em:

a) Despesas liquidadas, consideradas aquelas em que houve a entrega do material ou serviço, nos termos do art. 63 da Lei 4.320/64;

b) Despesas empenhadas, mas não liquidadas, inscritas em Restos a Pagar não processados, consideradas liquidadas no encerramento do exercício, por força do art.35, inciso II da Lei 4.320/64.

Assinado Digitalmente via sistema Documentação Web (TCE/PI) - KEILLA BARROS DOS SANTOS - 02/03/2021 21:02:40

Assinado Digitalmente via sistema Documentação Web (TCE/PI) - LUIS RIBEIRO MARTINS - 02/03/2021 21:05:43

PM DE ALVORADA DO GURGUÉIA  
**DEMONSTRATIVOS DAS RECEITAS E DESPESAS PREVIDENCIÁRIAS**  
 DO REGIME PRÓPRIO DOS SERVIDORES PÚBLICOS  
 PERÍODO: Janeiro a Dezembro 2020/BIMESTRE Novembro - Dezembro

1 of 4

RREO – ANEXO 4 (LRF, art. 53, inciso II)

RS 1

PLANO PREVIDENCIÁRIO				
RECEITAS PREVIDENCIÁRIAS - RPPS	PREVISÃO INICIAL	PREVISÃO ATUALIZADA	RECEITAS REALIZADAS	
			Jan a Dez 2020	Jan a Dez 2019
RECEITAS CORRENTES (I)	0,00	0,00	0,00	0,00
Receita de Contribuições dos Segurados	0,00	0,00	0,00	0,00
Civil	0,00	0,00	0,00	0,00
Ativo	0,00	0,00	0,00	0,00
Inativo	0,00	0,00	0,00	0,00
Pensionista	0,00	0,00	0,00	0,00
Militar	0,00	0,00	0,00	0,00
Ativo	0,00	0,00	0,00	0,00
Inativo	0,00	0,00	0,00	0,00
Pensionista	0,00	0,00	0,00	0,00
Receita de Contribuições Patronais	0,00	0,00	0,00	0,00
Civil	0,00	0,00	0,00	0,00
Ativo	0,00	0,00	0,00	0,00
Inativo	0,00	0,00	0,00	0,00
Pensionista	0,00	0,00	0,00	0,00
Militar	0,00	0,00	0,00	0,00
Ativo	0,00	0,00	0,00	0,00
Inativo	0,00	0,00	0,00	0,00
Pensionista	0,00	0,00	0,00	0,00
Receita Patrimonial	0,00	0,00	0,00	0,00
Receitas Imobiliárias	0,00	0,00	0,00	0,00
Receitas de Valores Mobiliários	0,00	0,00	0,00	0,00
Outras Receitas Patrimoniais	0,00	0,00	0,00	0,00
Receita de Serviços	0,00	0,00	0,00	0,00
Outras Receitas Correntes	0,00	0,00	0,00	0,00
Compensação Previdenciária do RGPS para o RPPS	0,00	0,00	0,00	0,00
Aportes Periódicos para Amortização de Déficit Atuarial do RPPS (II)	0,00	0,00	0,00	0,00
Demais Receitas Correntes	0,00	0,00	0,00	0,00
RECEITAS DE CAPITAL (III)	0,00	0,00	0,00	0,00
Alienação de Bens, Direitos e Ativos	0,00	0,00	0,00	0,00
Amortização de Empréstimos	0,00	0,00	0,00	0,00
Outras Receitas de Capital	0,00	0,00	0,00	0,00
TOTAL DAS RECEITAS PREVIDENCIÁRIAS RPPS - (IV) = (I + III - II)	0,00	0,00	0,00	0,00

FONTE: SCPI - Contabilidade [9.25.25.515], PM DE ALVORADA DO GURGUÉIA

Portaria Nº 91 de 2020 - Mapeamento Atualizado 02/2020

PM DE ALVORADA DO GURGUÉIA  
**DEMONSTRATIVOS DAS RECEITAS E DESPESAS PREVIDENCIÁRIAS**  
 DO REGIME PRÓPRIO DOS SERVIDORES PÚBLICOS  
 PERÍODO: Janeiro a Dezembro 2020/BIMESTRE Novembro - Dezembro

2 of 4

RREO – ANEXO 4 (LRF, art. 53, inciso II)

RS 1

DESPESAS PREVIDENCIÁRIAS - RPPS	DOTAÇÃO INICIAL	DOTAÇÃO ATUALIZADA	DESPESAS EMPENHADAS		DESPESAS LIQUIDADAS		INSCRITAS EM RESTOS A PAGAR NÃO PROCESSADOS	
			Jan a Dez 2020	Jan a Dez 2019	Jan a Dez 2020	Jan a Dez 2019	Em 2020	Em 2019
Benefícios - Civil	0,00	0,00	0,00	0,00	0,00	0,00	0,00	0,00
Aposentadorias	0,00	0,00	0,00	0,00	0,00	0,00	0,00	0,00
Pensões	0,00	0,00	0,00	0,00	0,00	0,00	0,00	0,00
Outros Benefícios Previdenciários	0,00	0,00	0,00	0,00	0,00	0,00	0,00	0,00
Benefícios - Militar	0,00	0,00	0,00	0,00	0,00	0,00	0,00	0,00
Reformas	0,00	0,00	0,00	0,00	0,00	0,00	0,00	0,00
Pensões	0,00	0,00	0,00	0,00	0,00	0,00	0,00	0,00
Outros Benefícios Previdenciários	0,00	0,00	0,00	0,00	0,00	0,00	0,00	0,00
Outras Despesas Previdenciárias	0,00	0,00	0,00	0,00	0,00	0,00	0,00	0,00
Compensação Previdenciária do RGPS para o RPPS	0,00	0,00	0,00	0,00	0,00	0,00	0,00	0,00
Demais Despesas Previdenciárias	0,00	0,00	0,00	0,00	0,00	0,00	0,00	0,00
TOTAL DAS DESPESAS PREVIDENCIÁRIAS RPPS (V)	0,00	0,00	0,00	0,00	0,00	0,00	0,00	0,00
RESULTADO PREVIDENCIÁRIO (VI) = (IV - V)	0,00	0,00	0,00	0,00	0,00	0,00	0,00	0,00
RECURSOS RPPS ARRECADADOS EM EXERCÍCIOS ANTERIORES					PREVISÃO ORÇAMENTÁRIA			
VALOR					0,00			
RESERVA ORÇAMENTÁRIA DO RPPS					PREVISÃO ORÇAMENTÁRIA			
VALOR					0,00			
APORTES DE RECURSOS PARA O PLANO PREVIDENCIÁRIO DO RPPS					APORTES REALIZADOS			
Plano de Amortização - Contribuição Patronal Suplementar					0,00			
Plano de Amortização - Aporte Periódico de Valores Predefinidos					0,00			
Outros Aportes para o RPPS					0,00			
Recursos para Cobertura de Déficit Financeiro					0,00			
BENS E DIREITOS DO RPPS					PERÍODO DE REFERÊNCIA			
					Em 2020		Em 2019	
Caixa e Equivalentes de Caixa					0,00		0,00	
Investimentos e Aplicações					0,00		0,00	
Outros Bens e Direitos					0,00		0,00	
PLANO FINANCEIRO								
RECEITAS PREVIDENCIÁRIAS - RPPS	PREVISÃO INICIAL	PREVISÃO ATUALIZADA	RECEITAS REALIZADAS					
			Jan a Dez 2020	Jan a Dez 2019				
RECEITAS CORRENTES (VII)	0,00	0,00	0,00	0,00				

FONTE: SCPI - Contabilidade [9.25.25.515], PM DE ALVORADA DO GURGUÉIA

Portaria Nº 91 de 2020 - Mapeamento Atualizado 02/2020

PM DE ALVORADA DO GURGUÉIA  
DEMONSTRATIVOS DAS RECEITAS E DESPESAS PREVIDENCIÁRIAS  
DO REGIME PRÓPRIO DOS SERVIDORES PÚBLICOS  
PERÍODO: Janeiro a Dezembro 2020/BIMESTRE Novembro - Dezembro

3 of 4

				R\$ 1	
RREO - ANEXO 4 (LRF, art. 53, inciso II)					
Receita de Contribuições dos Segurados	0,00	0,00	0,00	0,00	0,00
Civil	0,00	0,00	0,00	0,00	0,00
Ativo	0,00	0,00	0,00	0,00	0,00
Inativo	0,00	0,00	0,00	0,00	0,00
Pensionista	0,00	0,00	0,00	0,00	0,00
Militar	0,00	0,00	0,00	0,00	0,00
Ativo	0,00	0,00	0,00	0,00	0,00
Inativo	0,00	0,00	0,00	0,00	0,00
Pensionista	0,00	0,00	0,00	0,00	0,00
Receita de Contribuições Patronais	0,00	0,00	0,00	0,00	0,00
Civil	0,00	0,00	0,00	0,00	0,00
Ativo	0,00	0,00	0,00	0,00	0,00
Inativo	0,00	0,00	0,00	0,00	0,00
Pensionista	0,00	0,00	0,00	0,00	0,00
Militar	0,00	0,00	0,00	0,00	0,00
Ativo	0,00	0,00	0,00	0,00	0,00
Inativo	0,00	0,00	0,00	0,00	0,00
Pensionista	0,00	0,00	0,00	0,00	0,00
Receita Patrimonial	0,00	0,00	0,00	0,00	0,00
Receitas Imobiliárias	0,00	0,00	0,00	0,00	0,00
Receitas de Valores Mobiliários	0,00	0,00	0,00	0,00	0,00
Outras Receitas Patrimoniais	0,00	0,00	0,00	0,00	0,00
Receita de Serviços	0,00	0,00	0,00	0,00	0,00
Outras Receitas Correntes	0,00	0,00	0,00	0,00	0,00
Compensação Previdenciária do RGPS para o RPPS	0,00	0,00	0,00	0,00	0,00
Demais Receitas Correntes	0,00	0,00	0,00	0,00	0,00
RECEITAS DE CAPITAL (VIII)	0,00	0,00	0,00	0,00	0,00
Alienação de Bens, Direitos e Ativos	0,00	0,00	0,00	0,00	0,00
Amortização de Empréstimos	0,00	0,00	0,00	0,00	0,00
Outras Receitas de Capital	0,00	0,00	0,00	0,00	0,00
TOTAL DAS RECEITAS PREVIDENCIÁRIAS RPPS - (IX) = (VII + VIII)	0,00	0,00	0,00	0,00	0,00

DESPESAS PREVIDENCIÁRIAS - RPPS	DOTAÇÃO INICIAL	DOTAÇÃO ATUALIZADA	DESPESAS EMPENHADAS		DESPESAS LIQUIDADAS		INSCRITAS EM RESTOS A PAGAR NÃO PROCESSADOS	
			Jan a Dez 2020	Jan a Dez 2019	Jan a Dez 2020	Jan a Dez 2019	Em 2020	Em 2019
Benefícios - Civil	0,00	0,00	0,00	0,00	0,00	0,00	0,00	0,00
Aposentadorias	0,00	0,00	0,00	0,00	0,00	0,00	0,00	0,00
Pensões	0,00	0,00	0,00	0,00	0,00	0,00	0,00	0,00
Outros Benefícios Previdenciários	0,00	0,00	0,00	0,00	0,00	0,00	0,00	0,00
Benefícios - Militar	0,00	0,00	0,00	0,00	0,00	0,00	0,00	0,00
Reformas	0,00	0,00	0,00	0,00	0,00	0,00	0,00	0,00
Pensões	0,00	0,00	0,00	0,00	0,00	0,00	0,00	0,00
Outros Benefícios Previdenciários	0,00	0,00	0,00	0,00	0,00	0,00	0,00	0,00
Outras Despesas Previdenciárias	0,00	0,00	0,00	0,00	0,00	0,00	0,00	0,00

FONTE: SCPI - Contabilidade [9.25.25.515], PM DE ALVORADA DO GURGUÉIA

Portaria Nº 91 de 2020 - Mapeamento Atualizado 02/2020

PM DE ALVORADA DO GURGUÉIA  
DEMONSTRATIVOS DAS RECEITAS E DESPESAS PREVIDENCIÁRIAS  
DO REGIME PRÓPRIO DOS SERVIDORES PÚBLICOS  
PERÍODO: Janeiro a Dezembro 2020/BIMESTRE Novembro - Dezembro

4 of 4

				R\$ 1	
RREO - ANEXO 4 (LRF, art. 53, inciso II)					
Compensação Previdenciária do RPPS para o RGPS	0,00	0,00	0,00	0,00	0,00
Demais Despesas Previdenciárias	0,00	0,00	0,00	0,00	0,00
TOTAL DAS DESPESAS PREVIDENCIÁRIAS RPPS (X)	0,00	0,00	0,00	0,00	0,00
RESULTADO PREVIDENCIÁRIO (XI) = (IX - X)	0,00	0,00	0,00	0,00	0,00

APORTES DE RECURSOS PARA O PLANO FINANCEIRO DO RPPS		APORTES REALIZADOS	
Recursos para Cobertura de Insuficiências Financeiras			0,00
Recursos para Formação de Reserva			0,00

RECEITAS DA ADMINISTRAÇÃO - RPPS	PREVISÃO INICIAL	PREVISÃO ATUALIZADA	RECEITAS REALIZADAS	
			Jan a Dez 2020	Jan a Dez 2019
RECEITAS CORRENTES	0,00	0,00	0,00	0,00
TOTAL DAS RECEITAS DA ADMINISTRAÇÃO RPPS - (XII)	0,00	0,00	0,00	0,00

DESPESAS DA ADMINISTRAÇÃO - RPPS	DOTAÇÃO INICIAL	DOTAÇÃO ATUALIZADA	DESPESAS EMPENHADAS		DESPESAS LIQUIDADAS		INSCRITAS EM RESTOS A PAGAR NÃO PROCESSADOS	
			Jan a Dez 2020	Jan a Dez 2019	Jan a Dez 2020	Jan a Dez 2019	Em 2020	Em 2019
DESPESAS CORRENTES (XIII)	0,00	0,00	0,00	0,00	0,00	0,00	0,00	0,00
DESPESAS DE CAPITAL (XIV)	0,00	0,00	0,00	0,00	0,00	0,00	0,00	0,00
TOTAL DAS DESPESAS DA ADMINISTRAÇÃO RPPS (XV) = (XIII + XIV)	0,00	0,00	0,00	0,00	0,00	0,00	0,00	0,00
RESULTADO DA ADMINISTRAÇÃO RPPS (XVI) = (XII - XV)	0,00	0,00	0,00	0,00	0,00	0,00	0,00	0,00

Nota: Durante o exercício, somente as despesas liquidadas são consideradas executadas. No encerramento do exercício, as despesas não liquidadas inscritas em restos a pagar processados são também consideradas executadas.

Dessa forma, para maior transparência, as despesas executadas estão segregadas em:

a) Despesas liquidadas, consideradas aquelas em que houve a entrega do material ou serviço, nos termos do art. 63 da Lei 4.320/64;

b) Despesas empenhadas mas não liquidadas, inscritas em Restos a Pagar processados, consideradas liquidadas no encerramento do exercício, por força do art.35, inciso II da Lei 4.320/64.

LUIS RIBEIRO MARTINS  
130.375.603-04  
PREFEITO MUNICIPAL

MARIA IDARCI BRITO DA SILVA  
260.044.533-15  
SEC DE FINANÇAS

TONY CARLOS CARNEIRO DOS SANTOS  
836.925.923-53  
CONTROLADOR MUNICIPAL

KEILLA BARROS DOS SANTOS  
853.613.723-15  
CONTADORA CRC 6065/PI

Assinado Digitalmente via sistema Documentação Web (TCE/PI) - LUIS RIBEIRO MARTINS - 02/03/2021 21:05:40

Assinado Digitalmente via sistema Documentação Web (TCE/PI) - KEILLA BARROS DOS SANTOS - 02/03/2021 21:02:36

FONTE: SCPI - Contabilidade [9.25.25.515], PM DE ALVORADA DO GURGUÉIA

Portaria Nº 91 de 2020 - Mapeamento Atualizado 02/2020

ALVORADA DO GURGUÉIA - PI

LRF: Publicações Obrigatórias

**PM DE ALVORADA DO GURGUÉIA**  
**ORÇAMENTOS FISCAIS E DA SEGURIDADE SOCIAL**  
**RELATÓRIO RESUMIDO DA EXECUÇÃO ORÇAMENTÁRIA**  
**DEMONSTRATIVO DA RECEITA DE ALIENAÇÃO DE ATIVOS E APLICAÇÕES DE RECURSOS**  
 PERÍODO: Janeiro a Dezembro

RREO – ANEXO 11(LRF, art. 53, § 1º, inciso III)

R\$ 1

RECEITAS	PREVISÃO ATUALIZADA (a)	RECEITAS REALIZADAS (b)	SALDO A REALIZAR (a-b)
<b>RECEITAS DE ALIENAÇÃO DE ATIVOS (I)</b>	0,00	0,00	0,00
Receita de Alienação de Bens Móveis	0,00	0,00	0,00
Receita de Alienação de Bens Imóveis	0,00	0,00	0,00
Receita de Alienação de Bens Intangíveis	0,00	0,00	0,00
Receita de Rendimentos de Aplicações Financeiras	0,00	0,00	0,00

DESPESAS	DOTAÇÃO ATUALIZADA (d)	DESPESAS EMPENHADAS	DESPESAS LIQUIDADAS	DESPESAS PAGAS (e)	INSCRITAS EM RESTOS A PAGAR NÃO PROCESSADOS	PAGAMENTOS DE RESTOS A PAGAR (f)	SALDO A PAGAR (g)=(d-e)
<b>APLICAÇÃO DOS RECURSOS DA ALIENAÇÃO DE ATIVOS (II)</b>	0,00	0,00	0,00	0,00	0,00	0,00	0,00
Despesas de Capital	0,00	0,00	0,00	0,00	0,00	0,00	0,00
Investimentos	0,00	0,00	0,00	0,00	0,00	0,00	0,00
Inversões Financeiras	0,00	0,00	0,00	0,00	0,00	0,00	0,00
Amortização da Dívida	0,00	0,00	0,00	0,00	0,00	0,00	0,00
Despesas Correntes dos Regimes de Previdência	0,00	0,00	0,00	0,00	0,00	0,00	0,00
Regime Próprio dos Servidores Públicos	0,00	0,00	0,00	0,00	0,00	0,00	0,00

RECEITAS	2019 (h)	2020 (i)=(Ib-IIc+IIIf)	SALDO ATUAL (j)=(IIIh+IIIi)
<b>VALOR (III)</b>	0,00	0,00	0,00

Nota: Durante o exercício, somente as despesas liquidadas são consideradas executadas. No encerramento do exercício, as despesas não liquidadas inscritas em restos a pagar não processados são também consideradas executadas. Dessa forma, para maior transparência, as despesas executadas estão segregadas em:

a) Despesas liquidadas, consideradas aquelas em que houve a entrega do material ou serviço, nos termos do art. 63 da Lei 4.320/64;

b) Despesas empenhadas mas não liquidadas, inscritas em Restos a Pagar não processados, consideradas liquidadas no encerramento do exercício, por força do art.35, inciso II da Lei 4.320/64.

\_\_\_\_\_  
 LUIS RIBEIRO MARTINS  
 130.375.603-04  
 PREFEITO MUNICIPAL

\_\_\_\_\_  
 MARIA IDARCI BRITO DA SILVA  
 260.044.533-15  
 SEC DE FINANÇAS

\_\_\_\_\_  
 TONY CARLOS CARNEIRO DOS SANTOS  
 836.925.923-53  
 CONTROLADOR MUNICIPAL

\_\_\_\_\_  
 KEILLA BARROS DOS SANTOS  
 853.613.723-15  
 CONTADORA CRC 6065/PI

Assinado Digitalmente via sistema Documentação Web (TCE/PI) - LUIS RIBEIRO MARTINS - 02/03/2021 21:05:43

Assinado Digitalmente via sistema Documentação Web (TCE/PI) - KEILLA BARROS DOS SANTOS - 02/03/2021 21:02:40

FONTE: SCPI - Contabilidade [9.25.25.515], PM DE ALVORADA DO GURGUÉIA

Portaria Nº 91 de 2020 - Mapeamento Atualizado 02/2020

**PM DE ALVORADA DO GURGUÉIA**  
**RELATÓRIO DE GESTÃO FISCAL**  
**DEMONSTRATIVO CONSOLIDADO DA DESPESA COM PESSOAL**  
**ORÇAMENTOS FISCAIS E DA SEGURIDADE SOCIAL**  
**JAN/2020 A DEZ/2020**

RGF - ANEXO I (LRF, art. 55, inciso I, alínea "a")

RS 1

DESPESA COM PESSOAL	DESPESAS EXECUTADAS (últimos 12 meses)												TOTAL (últimos 12 meses) (a)	INSCRITAS EM RESTOS A PAGAR NÃO PROCESSADOS (b)
	LIQUIDADAS													
	JAN/2020	FEV/2020	MAR/2020	ABR/2020	MAI/2020	JUN/2020	JUL/2020	AGO/2020	SET/2020	OUT/2020	NOV/2020	DEZ/2020		
DESPESA BRUTA COM PESSOAL (I)	1.143.798,04	884.927,65	677.245,04	832.737,12	739.392,73	619.736,45	755.912,50	747.658,39	940.601,99	723.699,86	838.679,35	1.611.116,45	10.515.505,57	0,00
Pessoal Ativo	1.143.798,04	884.927,65	677.245,04	832.737,12	739.392,73	619.736,45	755.912,50	747.658,39	940.601,99	723.699,86	838.679,35	1.611.116,45	10.515.505,57	0,00
Vencimentos, Vantagens e Outras Despesas Variáveis	684.558,48	645.399,48	610.617,47	619.544,73	609.852,76	619.736,45	636.553,19	662.933,43	643.166,24	634.376,40	618.429,02	1.509.418,06	8.494.585,71	0,00
Obrigações Patronais	459.239,56	239.528,17	66.627,57	213.192,39	129.539,97	0,00	119.359,31	84.724,96	297.435,75	89.323,46	220.250,33	101.698,39	2.020.919,86	0,00
Benefícios Previdenciários	0,00	0,00	0,00	0,00	0,00	0,00	0,00	0,00	0,00	0,00	0,00	0,00	0,00	0,00
Pessoal Inativo e Pensionistas	0,00	0,00	0,00	0,00	0,00	0,00	0,00	0,00	0,00	0,00	0,00	0,00	0,00	0,00
Aposentadorias, Reserva e Reformas	0,00	0,00	0,00	0,00	0,00	0,00	0,00	0,00	0,00	0,00	0,00	0,00	0,00	0,00
Pensões	0,00	0,00	0,00	0,00	0,00	0,00	0,00	0,00	0,00	0,00	0,00	0,00	0,00	0,00
Outros Benefícios Previdenciários	0,00	0,00	0,00	0,00	0,00	0,00	0,00	0,00	0,00	0,00	0,00	0,00	0,00	0,00
Outras despesas de pessoal decorrentes de contratos de terceirização (§1º do art. 19 da LRF)	0,00	0,00	0,00	0,00	0,00	0,00	0,00	0,00	0,00	0,00	0,00	0,00	0,00	0,00
DESPESAS NÃO COMPUTADAS (II) (§1º do art. 19 da LRF)	0,00	0,00	0,00	0,00	0,00	0,00	0,00	0,00	0,00	0,00	0,00	0,00	0,00	0,00
Indenizações por Demissão e Incentivos à Demissão Voluntária	0,00	0,00	0,00	0,00	0,00	0,00	0,00	0,00	0,00	0,00	0,00	0,00	0,00	0,00
Decorrentes de Decisão Judicial de período anterior ao da apuração	0,00	0,00	0,00	0,00	0,00	0,00	0,00	0,00	0,00	0,00	0,00	0,00	0,00	0,00
Despesas de Exercícios Anteriores de período anterior ao da apuração	0,00	0,00	0,00	0,00	0,00	0,00	0,00	0,00	0,00	0,00	0,00	0,00	0,00	0,00
Inativos e Pensionistas com Recursos Vinculados	0,00	0,00	0,00	0,00	0,00	0,00	0,00	0,00	0,00	0,00	0,00	0,00	0,00	0,00
Programas com Saúde (Acordo 1.153/2014 TCE-PI)	0,00	0,00	0,00	0,00	0,00	0,00	0,00	0,00	0,00	0,00	0,00	0,00	0,00	0,00
DESPESA LÍQUIDA COM PESSOAL (III) = (I-II)	1.143.798,04	884.927,65	677.245,04	832.737,12	739.392,73	619.736,45	755.912,50	747.658,39	940.601,99	723.699,86	838.679,35	1.611.116,45	10.515.505,57	0,00
APURAÇÃO DO CUMPRIMENTO DO LIMITE LEGAL													VALOR	% SOBRE RCL
RECEITA CORRENTE LÍQUIDA - RCL (IV)													18.115.386,27	
(-) Transferências obrigatórias da União relativas às emendas individuais (art. 166-A, § 1º, da CF) (V)													0,00	
(-) Transferências obrigatórias da União relativas às emendas de bancada (art. 166, § 16 da CF) (VI)													0,00	
RECEITA CORRENTE LÍQUIDA AJUSTADA PARA CÁLCULO DOS LIMITES DA DESPESA COM PESSOAL (VII) = (IV - V - VI)													18.115.386,27	
DESPESA TOTAL COM PESSOAL - DTP (VIII) = (III + III b)													10.515.505,57	58,05
LIMITE MÁXIMO (IX) (incisos I, II e III, art. 20 da LRF)													10.869.231,76	60,00
LIMITE PRUDENCIAL (X) = (0,95 x IX) (parágrafo único do art. 22 da LRF)													10.325.770,17	57,00
LIMITE DE ALERTA (XI) = (0,90 x IX) (inciso II do §1º do art. 59 da LRF)													9.782.308,58	54,00

Nota:

1 - Durante o exercício, somente as despesas liquidadas são consideradas executadas. No encerramento do exercício, as despesas não liquidadas inscritas em restos a pagar não-processados são também consideradas executadas.

Dessa forma, para maior transparência, as despesas executadas estão segregadas em:

a) Despesas liquidadas, consideradas aquelas em que houve a entrega do material ou serviço, nos termos do art. 63 da Lei 4.320/64;

b) Despesas empenhadas mas não liquidadas, inscritas em Restos a Pagar não-processados, consideradas liquidadas no encerramento do exercício, por força inciso II do art.35 da Lei 4.320/64

2 - A Câmara Municipal não gastará mais de setenta por cento de sua receita com folha de pagamento, incluído o gasto com o subsídio de seus Vereadores, nos termos do Art. 29-A da Constituição Federal

Assinado Digitalmente via sistema Documentação Web (TCE/PI) - LUIS RIBEIRO MARTINS - 02/03/2021 21:05:39

Assinado Digitalmente via sistema Documentação Web (TCE/PI) - KEILIN BARROS DOS SANTOS - 02/03/2021 21:05:39

130.375.603-04  
PREFEITO MUNICIPAL

260.044.533-15  
SEC DE FINANÇAS

836.925.923-53  
CONTROLADOR MUNICIPAL

KEILLA BARROS DOS SANTOS  
853.613.723-15  
CONTADORA CRC 6065/PI

ALVORADA DO GURGUÉIA - PI

LRF: Publicações  
Obrigatórias

**PM DE ALVORADA DO GURGUÉIA**  
**RELATÓRIO DE GESTÃO FISCAL**  
**DEMONSTRATIVO SIMPLIFICADO DO RELATÓRIO DE GESTÃO FISCAL**  
**ORÇAMENTOS FISCAIS E DA SEGURIDADE SOCIAL**  
**JANEIRO/2020 A DEZEMBRO/2020**

LRF, art. 48 – Anexo 6

RS 1

RECEITA CORRENTE LÍQUIDA		VALOR
Receita Corrente Líquida		18.115.386,27
Receita Corrente Líquida Ajustada para Cálculo dos Limites de Endividamento		18.115.386,27
Receita Corrente Líquida Ajustada para Cálculo dos Limites da Despesa com Pessoal		18.115.386,27

DESPESA COM PESSOAL	VALOR	% SOBRE A RCL
Despesa Total com Pessoal - DTP	10.515.505,57	58,05
Limite Máximo (incisos I, II e III, art. 20 da LRF) - <%>	10.869.231,76	60,00
Limite Prudencial (parágrafo único, art. 22 da LRF) - <%>	10.325.770,17	57,00
Limite de Alerta (inciso II do §1º do art. 59 da LRF) - <%>	9.782.308,58	54,00

DÍVIDA CONSOLIDADA	VALOR	% SOBRE A RCL
Dívida Consolidada Líquida	0,00	0,00
Limite Definido por Resolução do Senado Federal	21.738.463,52	120,00

GARANTIAS DE VALORES	VALOR	% SOBRE A RCL
Total das Garantias Concedidas	0,00	0,00
Limite Definido por Resolução do Senado Federal	3.985.384,98	22,00

OPERAÇÕES DE CRÉDITOS	VALOR	% SOBRE A RCL
Operações de Crédito Internas e Externas	0,00	0,00
Limite Definido pelo Senado Federal para Operações de Crédito Externas e Internas	2.898.461,80	16,00
Operações de Crédito por Antecipação da Receita	0,00	0,00
Limite Definido pelo Senado Federal para Operações de Crédito por Antecipação da Receita	1.268.077,04	7,00

RESTOS A PAGAR	RESTOS A PAGAR EMPENHADOS E NÃO LIQUIDADOS DO EXERCÍCIO	DISPONIBILIDADE DE CAIXA LÍQUIDA (APÓS A INSCRIÇÃO EM RESTOS A PAGAR NÃO PROCESSADOS DO EXERCÍCIO)
Valor Total	0,00	-309.707,83

\_\_\_\_\_  
 LUIS RIBEIRO MARTINS  
 130.375.603-04  
 PREFEITO MUNICIPAL

\_\_\_\_\_  
 MARIA IDARCI BRITO DA SILVA  
 260.044.533-15  
 SEC DE FINANÇAS

\_\_\_\_\_  
 TONY CARLOS CARNEIRO DOS SANTOS  
 836.925.923-53  
 CONTROLADOR MUNICIPAL

\_\_\_\_\_  
 KEILLA BARROS DOS SANTOS  
 853.613.723-15  
 CONTADORA CRC 6065/PI

Assinado Digitalmente via sistema Documentação Web (TCE/PI) - LUIS RIBEIRO MARTINS - 02/03/2021 21:05:37  
 Assinado Digitalmente via sistema Documentação Web (TCE/PI) - KEILLA BARROS DOS SANTOS - 02/03/2021 21:02:30

**PM DE ALVORADA DO GURGUÉIA**  
**RELATÓRIO DE GESTÃO FISCAL**  
**DEMONSTRATIVO CONSOLIDADO DA DISPONIBILIDADE DE CAIXA E DOS RESTOS A PAGAR**  
**ORÇAMENTOS FISCAIS E DA SEGURIDADE SOCIAL**  
Referência: JANEIRO A DEZEMBRO /2020

1 of 1

RGF - ANEXO 5 (LRF, art. 55, Inciso III, alínea "a")

DESTINAÇÃO DE RECURSOS	DISPONIBILIDADE DE CAIXA BRUTA (a)	OBRIGAÇÕES FINANCEIRAS				INSUFICIÊNCIA FINANCEIRA VERIFICADA NO CONSÓRCIO PÚBLICO (f)	DISPONIBILIDADE DE CAIXA LÍQUIDA (Antes da Inscrição em Restos a Pagar Não Processados) (g)=(a)-(b+c+d+e)-f	RESTOS A PAGAR EMPENHADOS E NÃO LIQUIDADOS DO EXERCÍCIO (h)	EMPENHOS NÃO LIQUIDADOS CANCELADOS (Não Insritos por Insuficiência Financeira)	DISPONIBILIDADE DE CAIXA LÍQUIDA (Após a Inscrição em Restos a Pagar Não Processados) (i) = (g - h)
		Restos a Pagar Liquidados e Não Pagos		Restos a Pagar Empenhados e Não Liquidados de Exercícios Anteriores (d)	Demais Obrigações Financeiras (e)					
		De Exercícios Anteriores (b)	Do Exercício (c)							
TOTAL DOS RECURSOS NÃO VINCULADOS - Contrato de Rateio (	126.935,29	0,00	1.837,65	0,00	1.192,32	0,00	123.905,32	0,00	0,00	123.905,32
Recursos Ordinários	126.935,29	0,00	1.837,65	0,00	1.192,32	0,00	123.905,32	0,00	0,00	123.905,32
Outros Recursos não Vinculados	0,00	0,00	0,00	0,00	0,00	0,00	0,00	0,00	0,00	0,00
TOTAL DOS RECURSOS VINCULADOS (II)	568.453,94	0,00	87.575,92	0,00	914.491,17	0,00	-433.613,15	0,00	0,00	-433.613,15
Receitas de Impostos e de Transferência de Impostos - Educação	0,00	0,00	0,00	0,00	0,00	0,00	0,00	0,00	0,00	0,00
Transferências do FUNDEB	-587.306,94	0,00	7.722,92	0,00	0,00	0,00	-595.029,86	0,00	0,00	-595.029,86
Outros Recursos Vinculados à Educação	36.134,41	0,00	0,00	0,00	0,00	0,00	36.134,41	0,00	0,00	36.134,41
Receitas de Impostos e de Transferência de Impostos - Saúde	0,00	0,00	0,00	0,00	0,00	0,00	0,00	0,00	0,00	0,00
Outros Recursos Vinculados à Saúde	112.663,28	0,00	79.853,00	0,00	0,00	0,00	32.810,28	0,00	0,00	32.810,28
Recursos Vinculados à Assistência Social	8.410,44	0,00	0,00	0,00	0,00	0,00	8.410,44	0,00	0,00	8.410,44
Recursos Vinculados ao RPPS - Plano Previdenciário	0,00	0,00	0,00	0,00	0,00	0,00	0,00	0,00	0,00	0,00
Recursos Vinculados ao RPPS - Plano Financeiro	0,00	0,00	0,00	0,00	0,00	0,00	0,00	0,00	0,00	0,00
Recursos de Operações de Crédito (exceto vinculados à Educação e à S	0,00	0,00	0,00	0,00	0,00	0,00	0,00	0,00	0,00	0,00
Recursos de Alienação de Bens/Ativos	0,00	0,00	0,00	0,00	0,00	0,00	0,00	0,00	0,00	0,00
Outros Recursos Vinculados	998.552,75	0,00	0,00	0,00	914.491,17	0,00	84.061,58	0,00	0,00	84.061,58
TOTAL (III) = (I + II)	695.389,23	0,00	89.413,57	0,00	915.683,49	0,00	-309.707,83	0,00	0,00	-309.707,83

LUIS RIBEIRO MARTINS  
130.375.603-04  
PREFEITO MUNICIPAL

MARIA IDARCI BRITO DA SILVA  
260.044.533-15  
SEC DE FINANÇAS

TONY CARLOS CARNEIRO DOS SANTOS  
836.925.923-53  
CONTROLADOR MUNICIPAL

KEILLA BARROS DOS SANTOS  
853.613.723-15  
CONTADORA CRC 6065/PI

Assinado Digitalmente via sistema Documentação Web (TCE/PI) - KEILLA BARROS DOS SANTOS - 02/03/2021 21:02:34  
Assinado Digitalmente via sistema Documentação Web (TCE/PI) - LUIS RIBEIRO MARTINS - 02/03/2021 21:05:39

FONTE: SCPI - Contabilidade [9.25.25.515], PM DE ALVORADA DO GURGUÉIA

Portaria Nº 91 de 2020 - Mapeamento Atualizado 02/2020

**PM DE ALVORADA DO GURGUÉIA**  
**RELATÓRIO DE GESTÃO FISCAL**  
**DEMONSTRATIVO CONSOLIDADO DA DISPONIBILIDADE DE CAIXA E DOS RESTOS A PAGAR**  
**ORÇAMENTOS FISCAIS E DA SEGURIDADE SOCIAL**  
Referência: JANEIRO A DEZEMBRO /2020

1 of 1

RGF - ANEXO 5 (LRF, art. 55, Inciso III, alínea "a")

DESTINAÇÃO DE RECURSOS	DISPONIBILIDADE DE CAIXA BRUTA (a)	OBRIGAÇÕES FINANCEIRAS				INSUFICIÊNCIA FINANCEIRA VERIFICADA NO CONSÓRCIO PÚBLICO (f)	DISPONIBILIDADE DE CAIXA LÍQUIDA (Antes da Inscrição em Restos a Pagar Não Processados) (g)=(a)-(b+c+d+e)-f	RESTOS A PAGAR EMPENHADOS E NÃO LIQUIDADOS DO EXERCÍCIO (h)	EMPENHOS NÃO LIQUIDADOS CANCELADOS (Não Insritos por Insuficiência Financeira)	DISPONIBILIDADE DE CAIXA LÍQUIDA (Após a Inscrição em Restos a Pagar Não Processados) (i) = (g - h)
		Restos a Pagar Liquidados e Não Pagos		Restos a Pagar Empenhados e Não Liquidados de Exercícios Anteriores (d)	Demais Obrigações Financeiras (e)					
		De Exercícios Anteriores (b)	Do Exercício (c)							
TOTAL DOS RECURSOS NÃO VINCULADOS - Contrato de Rateio (	126.935,29	0,00	1.837,65	0,00	1.192,32	0,00	123.905,32	0,00	0,00	123.905,32
Recursos Ordinários	126.935,29	0,00	1.837,65	0,00	1.192,32	0,00	123.905,32	0,00	0,00	123.905,32
Outros Recursos não Vinculados	0,00	0,00	0,00	0,00	0,00	0,00	0,00	0,00	0,00	0,00
TOTAL DOS RECURSOS VINCULADOS (II)	568.453,94	0,00	87.575,92	0,00	914.491,17	0,00	-433.613,15	0,00	0,00	-433.613,15
Receitas de Impostos e de Transferência de Impostos - Educação	0,00	0,00	0,00	0,00	0,00	0,00	0,00	0,00	0,00	0,00
Transferências do FUNDEB	-587.306,94	0,00	7.722,92	0,00	0,00	0,00	-595.029,86	0,00	0,00	-595.029,86
Outros Recursos Vinculados à Educação	36.134,41	0,00	0,00	0,00	0,00	0,00	36.134,41	0,00	0,00	36.134,41
Receitas de Impostos e de Transferência de Impostos - Saúde	0,00	0,00	0,00	0,00	0,00	0,00	0,00	0,00	0,00	0,00
Outros Recursos Vinculados à Saúde	112.663,28	0,00	79.853,00	0,00	0,00	0,00	32.810,28	0,00	0,00	32.810,28
Recursos Vinculados à Assistência Social	8.410,44	0,00	0,00	0,00	0,00	0,00	8.410,44	0,00	0,00	8.410,44
Recursos Vinculados ao RPPS - Plano Previdenciário	0,00	0,00	0,00	0,00	0,00	0,00	0,00	0,00	0,00	0,00
Recursos Vinculados ao RPPS - Plano Financeiro	0,00	0,00	0,00	0,00	0,00	0,00	0,00	0,00	0,00	0,00
Recursos de Operações de Crédito (exceto vinculados à Educação e à S	0,00	0,00	0,00	0,00	0,00	0,00	0,00	0,00	0,00	0,00
Recursos de Alienação de Bens/Ativos	0,00	0,00	0,00	0,00	0,00	0,00	0,00	0,00	0,00	0,00
Outros Recursos Vinculados	998.552,75	0,00	0,00	0,00	914.491,17	0,00	84.061,58	0,00	0,00	84.061,58
TOTAL (III) = (I + II)	695.389,23	0,00	89.413,57	0,00	915.683,49	0,00	-309.707,83	0,00	0,00	-309.707,83

LUIS RIBEIRO MARTINS  
130.375.603-04  
PREFEITO MUNICIPAL

MARIA IDARCI BRITO DA SILVA  
260.044.533-15  
SEC DE FINANÇAS

TONY CARLOS CARNEIRO DOS SANTOS  
836.925.923-53  
CONTROLADOR MUNICIPAL

KEILLA BARROS DOS SANTOS  
853.613.723-15  
CONTADORA CRC 6065/PI

Assinado Digitalmente via sistema Documentação Web (TCE/PI) - LUIS RIBEIRO MARTINS - 02/03/2021 21:05:37  
Assinado Digitalmente via sistema Documentação Web (TCE/PI) - KEILLA BARROS DOS SANTOS - 02/03/2021 21:02:32

FONTE: SCPI - Contabilidade [9.25.25.515], PM DE ALVORADA DO GURGUÉIA

Portaria Nº 91 de 2020 - Mapeamento Atualizado 02/2020

ALVORADA DO GURGUÉIA - PI

LRF: Publicações Obrigatórias

Estado do Piauí  
 PREFEITURA MUNICIPAL DE CAMPO ALEGRE DO FIDALGO  
 CNPJ: 01.612.564/0001-48

Página: 1/ RELATÓRIO RESUMIDO DA EXECUÇÃO ORÇAMENTÁRIA  
**BALANÇO ORÇAMENTÁRIO**  
 ORÇAMENTOS FISCAL E DA SEGURIDADE SOCIAL  
 LRF, Art.52, inciso I, alíneas "a" e "b" do inciso II e § 1º-ANEXO I  
 (R\$ 1,00)

Período: JANEIRO A DEZEMBRO 2020 / BIMESTRE: NOV-DEZ

RECEITAS	PREVISÃO		RECEITAS REALIZADAS				SALDO A REALIZAR (a-c)
	INICIAL	ATUALIZADA	No Bimestre	% (b/a)	Até o Bimestre	% (c/a)	
	(a)	(b)	(b/a)	(c)	(c/a)		
<b>RECEITAS (EXCETO INTRA-ORÇAMENTÁRIAS) (I)</b>	<b>21.184.840,00</b>	<b>21.184.840,00</b>	<b>3.886.162,11</b>	<b>18,34</b>	<b>17.986.154,77</b>	<b>84,90</b>	<b>3.198.685,23</b>
<b>RECEITAS CORRENTES</b>	<b>18.414.840,00</b>	<b>18.414.840,00</b>	<b>3.589.662,11</b>	<b>19,49</b>	<b>17.689.654,77</b>	<b>96,06</b>	<b>725.185,23</b>
IMPOSTOS, TAXAS E CONTRIBUIÇÕES DE MELHORIA	439.200,00	439.200,00	70.869,49	16,14	328.337,40	74,76	110.862,60
Impostos	435.600,00	435.600,00	69.645,78	15,99	323.548,37	74,28	112.051,63
Taxas	3.600,00	3.600,00	1.223,71	33,99	4.789,03	133,03	-1.189,03
Contribuição de Melhorias	0,00	0,00	0,00	0,00	0,00	0,00	0,00
CONTRIBUIÇÕES	90.000,00	90.000,00	508,22	0,56	3.288,97	3,65	86.711,03
Contribuições Sociais	0,00	0,00	0,00	0,00	0,00	0,00	0,00
Contribuições Econômicas	0,00	0,00	0,00	0,00	0,00	0,00	0,00
Contribuições para Entidades Privadas de Servi	0,00	0,00	0,00	0,00	0,00	0,00	0,00
Contribuição para o Custeio do Serviço de Ilum	90.000,00	90.000,00	508,22	0,56	3.288,97	3,65	86.711,03
RECEITA PATRIMONIAL	122.000,00	122.000,00	375,65	0,31	13.041,51	10,69	108.958,49
Exploração do Patrimônio Imobiliário do Estado	12.000,00	12.000,00	0,00	0,00	0,00	0,00	12.000,00
Valores Mobiliários	110.000,00	110.000,00	375,65	0,34	13.041,51	11,86	96.958,49
Delegação de Serviços Públicos Mediante Conces	0,00	0,00	0,00	0,00	0,00	0,00	0,00
Exploração de Recursos Naturais	0,00	0,00	0,00	0,00	0,00	0,00	0,00
Exploração do Patrimônio Intangível	0,00	0,00	0,00	0,00	0,00	0,00	0,00
Cessão de Direitos	0,00	0,00	0,00	0,00	0,00	0,00	0,00
Demais Receitas Patrimoniais	0,00	0,00	0,00	0,00	0,00	0,00	0,00
RECEITA AGROPECUÁRIA	0,00	0,00	0,00	0,00	0,00	0,00	0,00
RECEITA INDUSTRIAL	0,00	0,00	0,00	0,00	0,00	0,00	0,00
RECEITA DE SERVIÇOS	2.400,00	2.400,00	0,00	0,00	0,00	0,00	2.400,00
Serviços Administrativos e Comerciais Gerais	2.400,00	2.400,00	0,00	0,00	0,00	0,00	2.400,00
Serviços e Atividades Referentes à Navegação e	0,00	0,00	0,00	0,00	0,00	0,00	0,00
Serviços e Atividades referentes à Saúde	0,00	0,00	0,00	0,00	0,00	0,00	0,00
Serviços e Atividades Financeiras	0,00	0,00	0,00	0,00	0,00	0,00	0,00
Outros Serviços	0,00	0,00	0,00	0,00	0,00	0,00	0,00
TRANSFERÊNCIAS CORRENTES	17.755.240,00	17.755.240,00	3.517.908,75	19,81	17.344.986,89	97,69	410.253,11
Transferências da União e de suas Entidades	13.070.680,00	13.070.680,00	2.377.495,26	18,19	12.436.002,86	95,14	634.677,14
Transferências dos Estados e do Distrito Feder	784.560,00	784.560,00	293.739,74	37,44	947.177,22	120,73	-162.617,22
Transferências dos Municípios e de suas Entida	0,00	0,00	0,00	0,00	0,00	0,00	0,00
Transferências de Instituições Privadas	0,00	0,00	0,00	0,00	0,00	0,00	0,00
Transferências de Outras Instituições Públicas	3.900.000,00	3.900.000,00	846.673,75	21,71	3.961.806,81	101,58	-61.806,81
Transferências do Exterior	0,00	0,00	0,00	0,00	0,00	0,00	0,00
Transferências de Pessoas Físicas	0,00	0,00	0,00	0,00	0,00	0,00	0,00
Transferências Provenientes de Depósitos Não I	0,00	0,00	0,00	0,00	0,00	0,00	0,00
OUTRAS RECEITAS CORRENTES	6.000,00	6.000,00	0,00	0,00	0,00	0,00	6.000,00
Multas Administrativas, Contratuais e Judicial	0,00	0,00	0,00	0,00	0,00	0,00	0,00
Indenizações, Restituições e Ressarcimentos	0,00	0,00	0,00	0,00	0,00	0,00	0,00
Bens, Direitos e Valores Incorporados ao Patri	0,00	0,00	0,00	0,00	0,00	0,00	0,00
Demais Receitas Correntes	0,00	0,00	0,00	0,00	0,00	0,00	0,00
Demais Receitas Correntes	6.000,00	6.000,00	0,00	0,00	0,00	0,00	6.000,00
RECEITAS DE CAPITAL	2.770.000,00	2.770.000,00	296.500,00	10,70	296.500,00	10,70	2.473.500,00
OPERAÇÕES DE CRÉDITO	0,00	0,00	0,00	0,00	0,00	0,00	0,00
Operações de Crédito - Mercado Interno	0,00	0,00	0,00	0,00	0,00	0,00	0,00
Operações de Crédito - Mercado Externo	0,00	0,00	0,00	0,00	0,00	0,00	0,00
ALIENAÇÃO DE BENS	0,00	0,00	0,00	0,00	0,00	0,00	0,00
Alienação de Bens Móveis	0,00	0,00	0,00	0,00	0,00	0,00	0,00
Alienação de Bens Imóveis	0,00	0,00	0,00	0,00	0,00	0,00	0,00
Alienação de Bens Intangíveis	0,00	0,00	0,00	0,00	0,00	0,00	0,00
AMORTIZAÇÕES DE EMPRÉSTIMOS	0,00	0,00	0,00	0,00	0,00	0,00	0,00
TRANSFERÊNCIAS DE CAPITAL	2.770.000,00	2.770.000,00	296.500,00	10,70	296.500,00	10,70	2.473.500,00
Transferências da União e de suas Entidades	2.194.000,00	2.194.000,00	296.500,00	13,51	296.500,00	13,51	1.897.500,00
Transferências dos Estados e do Distrito Feder	576.000,00	576.000,00	0,00	0,00	0,00	0,00	576.000,00
Transferências dos Municípios e de suas Entida	0,00	0,00	0,00	0,00	0,00	0,00	0,00
Transferências de Instituições Privadas	0,00	0,00	0,00	0,00	0,00	0,00	0,00
Transferências de Outras Instituições Públicas	0,00	0,00	0,00	0,00	0,00	0,00	0,00
Transferências do Exterior	0,00	0,00	0,00	0,00	0,00	0,00	0,00
Transferências de Pessoas Físicas	0,00	0,00	0,00	0,00	0,00	0,00	0,00
Transferências Provenientes de Depósitos Não I	0,00	0,00	0,00	0,00	0,00	0,00	0,00
OUTRAS RECEITAS DE CAPITAL	0,00	0,00	0,00	0,00	0,00	0,00	0,00
Integralização do Capital Social	0,00	0,00	0,00	0,00	0,00	0,00	0,00
Remuneração das Disponibilidades do Tesouro	0,00	0,00	0,00	0,00	0,00	0,00	0,00
Resgate de Títulos do Tesouro	0,00	0,00	0,00	0,00	0,00	0,00	0,00
Demais Receitas de Capital	0,00	0,00	0,00	0,00	0,00	0,00	0,00
RECEITAS (INTRA-ORÇAMENTÁRIAS) (II)	0,00	0,00	0,00	0,00	0,00	0,00	0,00
<b>SUBTOTAL DAS RECEITAS ( III ) = ( I + II )</b>	<b>21.184.840,00</b>	<b>21.184.840,00</b>	<b>3.886.162,11</b>	<b>18,34</b>	<b>17.986.154,77</b>	<b>84,90</b>	<b>3.198.685,23</b>
OPERAÇÕES DE CRÉDITO / REFINANCIAMENTO ( IV )	0,00	0,00	0,00	0,00	0,00	0,00	0,00
Operações de Crédito - Mercado Interno	0,00	0,00	0,00	0,00	0,00	0,00	0,00
Mobiliária	0,00	0,00	0,00	0,00	0,00	0,00	0,00
Contratual	0,00	0,00	0,00	0,00	0,00	0,00	0,00
Operações de Crédito - Mercado Externo	0,00	0,00	0,00	0,00	0,00	0,00	0,00
Mobiliária	0,00	0,00	0,00	0,00	0,00	0,00	0,00
Contratual	0,00	0,00	0,00	0,00	0,00	0,00	0,00
<b>SUBTOTAL COM REFINANCIAMENTO ( V ) = ( III - IV )</b>	<b>21.184.840,00</b>	<b>21.184.840,00</b>	<b>3.886.162,11</b>	<b>18,34</b>	<b>17.986.154,77</b>	<b>84,90</b>	<b>3.198.685,23</b>
<b>D É F I C I T ( VI )</b>	---	---	---	---	610.763,09	---	---
<b>T O T A L ( VII ) = ( V + VI )</b>	<b>21.184.840,00</b>	<b>21.184.840,00</b>	<b>3.886.162,11</b>	<b>18,34</b>	<b>18.596.917,86</b>	<b>87,78</b>	<b>2.587.922,14</b>

ISRAEL ODILIO DA MATA  
 PREFEITO MUNICIPAL  
 CPF: 156.526.103-87

FRANCISCO ROBERTO COSTA PAULO  
 CONTADOR CRC - 6.015/0-3  
 CPF: 395.414.523-53

ADVANDO DA SILVA MATA  
 CONTROLADOR INTERNO  
 CPF: 045.316.163-40

PREENCHIDO CONFORME MANUAL DE DEMONSTRATIVOS FISCAIS, 10ª EDIÇÃO.

Usuário: SUPERVISOR | Data: 19/04/2021 10:48:16.001 | SIAFIC: SCP20H / Ver: 20.23.01 / File: SCP\_RREO01.PRG

www.simplesinformatica.com

LRF: Publicações Obrigatórias CAMPO ALEGRE DO FIDALGO - PI



...Continuação

Estado do Piauí  
PREFEITURA MUNICIPAL DE CAMPO ALEGRE DO FIDALGO  
CNPJ: 01.612.564/0001-48

Página: 2/

RELATÓRIO RESUMIDO DA EXECUÇÃO ORÇAMENTÁRIA  
**BALANÇO ORÇAMENTÁRIO**  
ORÇAMENTOS FISCAL E DA SEGURIDADE SOCIAL  
LRP, Art.52, inciso I, alíneas "a" e "b" do inciso II e § 1º-ANEXO I  
(R\$ 1,00)

Período: JANEIRO A DEZEMBRO 2020 / BIMESTRE: NOV-DEZ

RECEITAS	PREVISÃO		RECEITAS REALIZADAS				SALDO A REALIZAR (a-c)
	PREVISÃO INICIAL (a)	PREVISÃO ATUALIZADA (b)	Até o Bimestre		Até o Bimestre		
			Valor (c)	% (d/a)	Valor (e)	% (f/b)	

**SALDOS DE EXERCÍCIOS ANTERIORES**

Recursos Arrecadados em Exercícios Anteriores - RPPS  
Superávit Financeiro Utilizado para Créditos Adicionais

0,00  
0,00  
0,00

0,00  
0,00  
0,00

DESPESA	DOTAÇÃO INICIAL (d)	DOTAÇÃO ATUALIZADA (e)	DESPESAS EMPENHADAS		SALDO (g) = (e-f)	DESPESAS LIQUIDADAS		SALDO (i) = (e-h)	DESPESAS PAGAS ATÉ O BIMESTRE (j)	INSCRITOS EM RESTOS A PAGAR NÃO PROCESSADO (k)
			No Bimestre (f)	Até o Bimestre (g)		No Bimestre (h)	Até o Bimestre (i)			
<b>DESPESAS (EXCETO INTRA-ORÇAMENTÁRIAS) (VIII)</b>										
	21.184.840,00	21.165.840,00	4.693.671,02	18.982.228,08	2.183.611,92	4.692.841,92	18.596.917,86	2.568.922,14	17.661.947,50	385.310,22
<b>DESPESAS CORRENTES</b>										
	16.378.292,00	19.879.642,00	4.297.719,76	18.010.952,44	1.868.689,56	4.296.890,66	17.899.642,22	1.979.999,78	16.987.960,39	111.310,22
<b>PESSOAL E ENCARGOS SOCIAIS</b>										
	8.394.172,00	11.580.522,00	2.293.638,92	10.715.802,73	864.719,27	2.292.130,92	10.605.537,51	974.984,49	9.983.471,40	110.265,22
<b>JUROS E ENCARGOS DA DÍVIDA</b>										
	2.400,00	2.400,00	0,00	0,00	2.400,00	0,00	0,00	2.400,00	0,00	0,00
<b>OUTRAS DESPESAS CORRENTES</b>										
	7.981.720,00	8.296.720,00	2.004.080,84	7.295.149,71	1.001.570,29	2.004.759,74	7.294.104,71	1.002.615,29	7.004.488,99	1.045,00
Transferências a Municípios										
	0,00	0,00	0,00	0,00	0,00	0,00	0,00	0,00	0,00	0,00
Demais Despesas Correntes										
	7.981.720,00	8.296.720,00	2.004.080,84	7.295.149,71	1.001.570,29	2.004.759,74	7.294.104,71	1.002.615,29	7.004.488,99	1.045,00
<b>DESPESAS DE CAPITAL</b>										
	4.622.400,00	1.286.050,00	395.951,26	971.275,64	314.774,36	395.951,26	697.275,64	588.774,36	673.987,11	274.000,00
<b>INVESTIMENTOS</b>										
	4.514.400,00	1.193.050,00	370.659,03	878.342,52	314.707,48	370.659,03	604.342,52	588.707,48	581.053,99	274.000,00
<b>INVERSÕES FINANCEIRAS</b>										
	0,00	0,00	0,00	0,00	0,00	0,00	0,00	0,00	0,00	0,00
<b>AMORTIZAÇÃO DA DÍVIDA</b>										
	108.000,00	93.000,00	25.292,23	92.933,12	66,88	25.292,23	92.933,12	66,88	92.933,12	0,00
<b>RESERVA DE CONTINGÊNCIA</b>										
	184.148,00	148,00	0,00	0,00	148,00	0,00	0,00	148,00	0,00	0,00
<b>DESPESAS (INTRA-ORÇAMENTÁRIAS) (IX)</b>										
	0,00	0,00	0,00	0,00	0,00	0,00	0,00	0,00	0,00	0,00
<b>SUBTOTAL DAS DESPESAS (X) = (VIII+IX)</b>										
	21.184.840,00	21.165.840,00	4.693.671,02	18.982.228,08	2.183.611,92	4.692.841,92	18.596.917,86	2.568.922,14	17.661.947,50	385.310,22
<b>AMORTIZAÇÃO DIV./REFINANCIAMENTO (XI)</b>										
	0,00	0,00	0,00	0,00	0,00	0,00	0,00	0,00	0,00	0,00
Amortização da Dívida Interna										
	0,00	0,00	0,00	0,00	0,00	0,00	0,00	0,00	0,00	0,00
Dívida Mobiliária										
	0,00	0,00	0,00	0,00	0,00	0,00	0,00	0,00	0,00	0,00
Outras Dívidas										
	0,00	0,00	0,00	0,00	0,00	0,00	0,00	0,00	0,00	0,00
Amortização da Dívida Externa										
	0,00	0,00	0,00	0,00	0,00	0,00	0,00	0,00	0,00	0,00
Dívida Mobiliária										
	0,00	0,00	0,00	0,00	0,00	0,00	0,00	0,00	0,00	0,00
Outras Dívidas										
	0,00	0,00	0,00	0,00	0,00	0,00	0,00	0,00	0,00	0,00
<b>SUBTOTAL COM REFINANC. (XII) = (X+XI)</b>										
	21.184.840,00	21.165.840,00	4.693.671,02	18.982.228,08	2.183.611,92	4.692.841,92	18.596.917,86	2.568.922,14	17.661.947,50	385.310,22
<b>SUPERÁVIT (XIII)</b>										
	---	---	---	---	---	---	---	---	---	---
<b>T O T A L (XIV) = (XII + XIII)</b>										
	21.184.840,00	21.165.840,00	4.693.671,02	18.982.228,08	2.183.611,92	4.692.841,92	18.596.917,86	2.568.922,14	17.661.947,50	385.310,22

FONTE: Sistema.....: Scp20H(Sistema de Contabilidade Pública)-www.simplesinformatica.com

Unidade Responsável: SETOR DE CONTABILIDADE

Data da Emissão.....: 19/04/2021, 10:48:16

*Israel Odílio da Mata*

ISRAEL ODILIO DA MATA  
PREFEITO MUNICIPAL

CPF: 156.526.103-87

*Francisco Roberto Costa Paulo*

FRANCISCO ROBERTO COSTA PAULO  
CONTADOR CRC - 6.015/0-3

CPF: 395.414.523-53

*Advando da Silva Mota*

ADVANDO DA SILVA MATA  
CONTROLADOR INTERNO

CPF: 045.316.163-40

PREENCHIDO CONFORME MANUAL DE DEMONSTRATIVOS FISCAIS, 10ª EDIÇÃO.

www.simplesinformatica.com

Usuário: SUPERVISOR | Data: 19/04/2021 10:48:16.00 | SIAFIC: SCP20H / Ver: 20.23.01 / File: SCP\_RRE001.PRG

CAMPO ALEGRE DO FIDALGO - PI

Publicações  
Obrigatórias

Estado do Piauí Página: 1/ RELATÓRIO RESUMIDO DA EXECUÇÃO ORÇAMENTÁRIA  
 PREFEITURA MUNICIPAL DE CAMPO ALEGRE DO FIDALGO DEMONSTRATIVO DA EXECUÇÃO DAS DESPESAS POR FUNÇÃO/SUBFUNÇÃO  
 CNPJ: 01.612.564/0001-48 ORÇAMENTOS FISCAL E DA SEGURIDADE SOCIAL  
 Período: JANEIRO A DEZEMBRO 2020 / BIMESTRE: NOV-DEZ LRF, Artigo 52, inciso II, alínea "e" ANEXO II (R\$ 1,00)

FUNÇÃO / SUBFUNÇÃO	DOTAÇÃO INICIAL	DOTAÇÃO ATUALIZADA	DESPESAS EMPENHADAS			SALDO c = a - b	DESPESAS LIQUIDADAS			SALDO e = a - d	Inscritos em Restos a Pagar Não Processado (f)
			No Bimestre	Até o Bimest.	%		No Bimestre	Até o Bimestre	%		
	(a)	(b)	(c)	(d)	(e)		(f)	(g)	(h)	(i)	(j)
<b>DESPESAS (EXCETO INTRA-ORÇAMENTÁRIAS) (I)</b>	<b>21.184.840,00</b>	<b>21.184.840,00</b>	<b>4.699.145,02</b>	<b>19.001.093,29</b>	<b>100,00</b>	<b>2.183.746,71</b>	<b>4.698.315,92</b>	<b>18.615.783,07</b>	<b>100,00</b>	<b>2.569.056,93</b>	<b>385.310,22</b>
LEGISLATIVA	643.160,00	634.910,00	610.852,59	610.852,59	3,21	24.057,41	610.852,59	610.852,59	3,28	24.057,41	0,00
ACAO LEGISLATIVA	643.160,00	634.910,00	610.852,59	610.852,59	3,21	24.057,41	610.852,59	610.852,59	3,28	24.057,41	0,00
ADMINISTRACAO	3.224.400,00	3.463.750,00	573.446,59	3.316.687,84	17,46	147.062,16	570.980,59	3.314.179,84	17,80	149.570,16	2.508,00
PLANEJAMENTO E ORCAMENTO	487.200,00	360.200,00	61.600,00	355.435,37	1,87	4.764,63	61.600,00	355.435,37	1,91	4.764,63	0,00
ADMINISTRACAO GERAL	2.548.800,00	2.956.250,00	433.550,13	2.861.476,01	15,06	94.773,99	431.084,13	2.858.968,01	15,36	97.281,99	2.508,00
ADMINISTRACAO FINANCEIRA	18.000,00	18.000,00	0,00	0,00	0,00	18.000,00	0,00	0,00	0,00	18.000,00	0,00
CONTROLE INTERNO	55.200,00	33.600,00	520,00	20.800,00	0,11	12.800,00	520,00	20.800,00	0,11	12.800,00	0,00
COMUNICACAO SOCIAL	13.600,00	7.800,00	0,00	0,00	0,00	7.600,00	0,00	0,00	0,00	7.600,00	0,00
DEFESA TERRESTRE	9.600,00	12.100,00	2.400,00	3.600,00	0,02	8.500,00	2.400,00	3.600,00	0,02	8.500,00	0,00
CONSERVACAO DE ENERGIA	90.000,00	76.000,00	75.376,46	75.376,46	0,40	623,54	75.376,46	75.376,46	0,40	623,54	0,00
ASSISTENCIA SOCIAL	815.928,00	934.228,00	114.475,26	662.481,64	3,49	271.746,36	115.475,26	662.481,64	3,56	271.746,36	0,00
ASSISTENCIA AO IDOSO	78.000,00	68.000,00	7.258,36	21.094,89	0,11	46.905,11	7.258,36	21.094,89	0,11	46.905,11	0,00
ASSISTENCIA A CRIANCA E AO ADOLESCENTE	136.800,00	200.600,00	44.766,17	179.858,30	0,95	20.741,70	45.766,17	179.858,30	0,97	20.741,70	0,00
ASSISTENCIA COMUNITARIA	601.128,00	665.628,00	62.450,73	461.528,45	2,43	204.099,55	62.450,73	461.528,45	2,48	204.099,55	0,00
SAUDE	4.312.684,00	4.622.176,00	1.190.336,43	4.224.004,01	22,23	398.171,99	1.189.573,93	4.222.959,01	22,68	399.216,99	1.045,00
ADMINISTRACAO GERAL	91.084,00	799.573,57	364.779,28	694.375,90	3,65	105.197,67	363.734,28	693.330,90	3,72	106.242,67	1.045,00
ATENCAO BASICA	3.949.200,00	3.487.702,43	752.635,88	3.275.515,44	17,24	212.186,99	752.918,38	3.275.515,44	17,60	212.186,99	0,00
SUPORTE PROFISSIONAL E TERAPEUTICO	120.000,00	192.500,00	59.321,27	191.862,67	1,01	637,33	59.321,27	191.862,67	1,03	637,33	0,00
VIGILANCIA EPIDEMIOLOGICA	152.400,00	142.400,00	13.600,00	62.250,00	0,33	80.150,00	13.600,00	62.250,00	0,33	80.150,00	0,00
EDUCACAO	7.997.720,00	9.729.728,00	1.879.062,62	8.784.403,82	46,23	945.324,18	1.880.462,02	8.402.646,60	45,14	1.327.081,40	381.757,22
ENSINO FUNDAMENTAL	6.852.400,00	8.140.708,00	1.507.205,33	7.466.019,55	39,29	674.688,45	1.508.604,73	7.084.262,33	38,06	1.056.445,67	381.757,22
EDUCACAO INFANTIL	864.000,00	1.229.100,00	175.636,24	1.037.467,36	5,46	191.632,64	175.636,24	1.037.467,36	5,57	191.632,64	0,00
EDUCACAO DE JOVENS E ADULTOS	281.320,00	359.920,00	196.221,05	280.916,91	1,48	79.003,09	196.221,05	280.916,91	1,51	79.003,09	0,00
CULTURA	170.400,00	30.400,00	0,00	3.927,83	0,02	26.472,17	0,00	3.927,83	0,02	26.472,17	0,00
DIFUSAO CULTURAL	170.400,00	30.400,00	0,00	3.927,83	0,02	26.472,17	0,00	3.927,83	0,02	26.472,17	0,00
URBANISMO	1.552.800,00	644.400,00	132.916,59	515.373,57	2,71	129.026,43	132.916,59	515.373,57	2,77	129.026,43	0,00
INFRA-ESTRUTURA URBANA	756.000,00	280.400,00	60.119,28	199.554,26	1,05	80.845,74	60.119,28	199.554,26	1,07	80.845,74	0,00
SERVICOS URBANOS	796.800,00	364.000,00	72.797,31	315.819,31	1,66	48.180,69	72.797,31	315.819,31	1,70	48.180,69	0,00
HABITACAO	42.000,00	18.000,00	0,00	0,00	0,00	18.000,00	0,00	0,00	0,00	18.000,00	0,00
HABILITACAO URBANA	42.000,00	18.000,00	0,00	0,00	0,00	18.000,00	0,00	0,00	0,00	18.000,00	0,00
SANEAMENTO	500.400,00	20.400,00	0,00	0,00	0,00	20.400,00	0,00	0,00	0,00	20.400,00	0,00
SANEAMENTO BASICO URBANO	500.400,00	20.400,00	0,00	0,00	0,00	20.400,00	0,00	0,00	0,00	20.400,00	0,00
GESTAO AMBIENTAL	37.200,00	13.200,00	0,00	0,00	0,00	13.200,00	0,00	0,00	0,00	13.200,00	0,00
PRESERVACAO E CONSERVACAO AMBIENTAL	7.200,00	7.200,00	0,00	0,00	0,00	7.200,00	0,00	0,00	0,00	7.200,00	0,00
RECURSOS HIDRICOS	30.000,00	6.000,00	0,00	0,00	0,00	6.000,00	0,00	0,00	0,00	6.000,00	0,00
AGRICULTURA	380.400,00	360.900,00	56.247,63	278.852,83	1,47	82.047,17	56.247,63	278.852,83	1,50	82.047,17	0,00
ABASTECIMENTO	132.000,00	36.000,00	0,00	0,00	0,00	36.000,00	0,00	0,00	0,00	36.000,00	0,00
PROMOCAO DA PRODUCAO AGRARIA	248.400,00	324.900,00	56.247,63	278.852,83	1,47	46.047,17	56.247,63	278.852,83	1,50	46.047,17	0,00
COMERCIO E SERVICOS	24.000,00	0,00	0,00	0,00	0,00	0,00	0,00	0,00	0,00	0,00	0,00
PROMOCAO COMERCIAL	24.000,00	0,00	0,00	0,00	0,00	0,00	0,00	0,00	0,00	0,00	0,00
ENERGIA	24.000,00	2.000,00	0,00	1.960,00	0,01	40,00	0,00	1.960,00	0,01	40,00	0,00
ENERGIA ELETRICA	24.000,00	2.000,00	0,00	1.960,00	0,01	40,00	0,00	1.960,00	0,01	40,00	0,00
TRANSPORTE	717.600,00	433.600,00	93.877,29	404.070,01	2,13	29.529,99	93.877,29	404.070,01	2,17	29.529,99	0,00

(Continua)

ISRAEL ODILIO DA MATA  
 PREFEITO MUNICIPAL  
 CPF: 156.526.103-87

FRANCISCO ROBERTO COSTA PAULO  
 CONTADOR CRC - 6.015/0-3  
 CPF: 395.414.523-53

ADVANDO DA SILVA MATA  
 CONTROLADOR INTERNO  
 CPF: 045.316.163-40

PREENCHIDO CONFORME MANUAL DE DEMONSTRATIVOS FISCAIS, 10ª EDIÇÃO. www.simplesinformatica.com.br  
 Usuário: SUPERVISOR | Data: 19/04/2021 10:49:00.00 | SIAFIC: SCP20H / Ver: 20.23.01 / File: SCP\_RREO02.PRG

(Continuação)

Estado do Piauí Página: 2/ RELATÓRIO RESUMIDO DA EXECUÇÃO ORÇAMENTÁRIA  
 PREFEITURA MUNICIPAL DE CAMPO ALEGRE DO FIDALGO DEMONSTRATIVO DA EXECUÇÃO DAS DESPESAS POR FUNÇÃO/SUBFUNÇÃO  
 CNPJ: 01.612.564/0001-48 ORÇAMENTOS FISCAL E DA SEGURIDADE SOCIAL  
 Período: JANEIRO A DEZEMBRO 2020 / BIMESTRE: NOV-DEZ LRF, Artigo 52, inciso II, alínea "e" ANEXO II (R\$ 1,00)

FUNÇÃO / SUBFUNÇÃO	DOTAÇÃO INICIAL	DOTAÇÃO ATUALIZADA	DESPESAS EMPENHADAS			SALDO c = a - b	DESPESAS LIQUIDADAS			SALDO e = a - d	Inscritos em Restos a Pagar Não Processado (f)
			No Bimestre	Até o Bimest.	%		No Bimestre	Até o Bimestre	%		
	(a)	(b)	(c)	(d)	(e)		(f)	(g)	(h)	(i)	(j)
ADMINISTRACAO GERAL	171.600,00	414.600,00	93.877,29	404.070,01	2,13	10.529,99	93.877,29	404.070,01	2,17	10.529,99	0,00
TRANSPORTE RODOVIARIO	546.000,00	19.000,00	0,00	0,00	0,00	19.000,00	0,00	0,00	0,00	19.000,00	0,00
DESPORTO E LAZER	313.600,00	69.600,00	2.764,50	2.764,50	0,01	66.835,50	2.764,50	2.764,50	0,01	66.835,50	0,00
DESPORTO COMUNITARIO	273.600,00	69.600,00	2.764,50	2.764,50	0,01	66.835,50	2.764,50	2.764,50	0,01	66.835,50	0,00
LAZER	42.000,00	0,00	0,00	0,00	0,00	0,00	0,00	0,00	0,00	0,00	0,00
ENCARGOS ESPECIAIS	242.400,00	207.400,00	45.165,52	195.714,65	1,03	11.685,35	45.165,52	195.714,65	1,05	11.685,35	0,00
DIVIDA INTERNA	110.400,00	95.400,00	25.292,23	92.933,12	0,49	2.466,88	25.292,23	92.933,12	0,50	2.466,88	0,00
OUTROS ENCARGOS ESPECIAIS	132.000,00	112.000,00	19.873,29	102.781,53	0,54	9.218,47	19.873,29	102.781,53	0,55	9.218,47	0,00
RESERVA DE CONTINGENCIA	184.148,00	148,00	0,00	0,00	0,00	148,00	0,00	0,00	0,00	148,00	0,00
<b>DESPESAS INTRA-ORÇAMENTÁRIAS (II)</b>	<b>0,00</b>	<b>0,00</b>	<b>0,00</b>	<b>0,00</b>	<b>0,00</b>	<b>0,00</b>	<b>0,00</b>	<b>0,00</b>	<b>0,00</b>	<b>0,00</b>	<b>0,00</b>
<b>TOTAL (III) = ( I + II )</b>	<b>21.184.840,00</b>	<b>21.184.840,00</b>	<b>4.699.145,02</b>	<b>19.001.093,29</b>	<b>100,00</b>	<b>2.183.746,71</b>	<b>4.698.315,92</b>	<b>18.615.783,07</b>	<b>100,00</b>	<b>2.569.056,93</b>	<b>385.310,22</b>

DISCRIMINAÇÃO DAS DESPESAS INTRA-ORÇAMENTÁRIAS:

DESPESAS INTRA-ORÇAMENTÁRIAS (II)	0,00	0,00	0,00	0,00	0,00	0,00	0,00	0,00	0,00	0,00	0,00
TOTAL	0,00	0,00	0,00	0,00	0,00	0,00	0,00	0,00	0,00	0,00	0,00

FONTE: Sistema..... Scp20H(Sistema de Contabilidade Pública)-www.simplesinformatica.com.br  
 Unidade Responsável: SETOR DE CONTABILIDADE  
 Data da Emissão..... 19/04/2021, 10:49:00

ISRAEL ODILIO DA MATA  
 PREFEITO MUNICIPAL  
 CPF: 156.526.103-87

FRANCISCO ROBERTO COSTA PAULO  
 CONTADOR CRC - 6.015/0-3  
 CPF: 395.414.523-53

ADVANDO DA SILVA MATA  
 CONTROLADOR INTERNO  
 CPF: 045.316.163-40

PREENCHIDO CONFORME MANUAL DE DEMONSTRATIVOS FISCAIS, 10ª EDIÇÃO. www.simplesinformatica.com.br  
 Usuário: SUPERVISOR | Data: 19/04/2021 10:49:00.00 | SIAFIC: SCP20H / Ver: 20.23.01 / File: SCP\_RREO02.PRG

Estado do Piauí  
PREFEITURA MUNICIPAL DE CAMPO ALEGRE DO FIDALGO  
CNPJ: 01.612.564/0001-48  
Período: JANEIRO/2020 A DEZEMBRO/2020

Página: 1/2

RELATÓRIO RESUMIDO DA EXECUÇÃO ORÇAMENTÁRIA  
DEMONSTRATIVO DA RECEITA CORRENTE LÍQUIDA - ANEXO III  
ORÇAMENTOS FISCAL E DA SEGURIDADE SOCIAL  
LRF, Artigo 53, inciso I  
(R\$ 1,00)

ESPECIFICAÇÃO	EVOLUÇÃO DA RECEITA REALIZADA NOS ÚLTIMOS 12 MESES												TOTAL (Últ. 12 meses)	PREVISÃO ATUALIZADA 2020
	Jan/2020	Feb/2020	Mar/2020	Abr/2020	Mai/2020	Jun/2020	Jul/2020	Ago/2020	Set/2020	Out/2020	Nov/2020	Dez/2020		
<b>RECEITAS CORRENTES ( I )</b>														
1.617.344,32	1.727.078,05	1.214.967,81	1.643.574,94	1.297.702,15	1.362.572,93	2.201.209,97	1.340.673,10	1.608.022,20	1.349.997,59	1.542.157,75	2.431.050,01	19.336.350,82	20.380.920,00	
Impostos, Taxas e Contribuições de Melhoria														
50.497,66	44.093,92	28.559,18	47.605,21	7.950,88	11.141,36	24.177,37	8.423,10	19.998,69	15.020,54	37.597,14	33.272,35	328.337,40	439.200,00	
I.P.T.U.														
0,00	0,00	0,00	0,00	0,00	0,00	0,00	0,00	0,00	0,00	0,00	0,00	0,00	3.600,00	
I.S.S.														
5.073,67	20.586,69	5.469,58	26.770,60	5.746,46	6.120,40	5.397,54	3.858,88	7.726,06	7.120,64	8.251,18	6.712,26	108.833,96	216.000,00	
I.T.B.I.														
0,00	0,00	0,00	0,00	0,00	0,00	0,00	0,00	0,00	0,00	0,00	0,00	0,00	0,00	
I.R.R.F.														
43.582,03	21.507,23	23.048,21	20.314,17	891,41	4.701,33	18.436,27	4.031,33	11.872,76	7.533,59	28.433,31	26.249,03	210.600,67	204.000,00	
Outros Impostos, Taxas e Contribuições de Melhoria														
1.841,96	2.000,00	41,39	520,44	1.313,01	319,63	343,56	532,89	399,87	366,31	912,65	311,06	8.902,77	15.600,00	
Contribuições														
1.170,82	0,00	1.319,42	0,00	0,00	0,00	0,00	0,00	0,00	290,51	508,22	69.598,26	72.887,23	90.000,00	
Receita Patrimonial														
877,28	625,19	549,70	361,56	465,62	402,11	8.955,43	183,21	0,00	245,76	126,59	249,06	13.041,51	122.000,00	
Rendimentos de Aplicação Financeira														
877,28	625,19	549,70	361,56	465,62	402,11	8.955,43	183,21	0,00	245,76	126,59	249,06	13.041,51	110.000,00	
Outras Receitas Patrimoniais														
0,00	0,00	0,00	0,00	0,00	0,00	0,00	0,00	0,00	0,00	0,00	0,00	0,00	12.000,00	
Receita Agropecuária														
0,00	0,00	0,00	0,00	0,00	0,00	0,00	0,00	0,00	0,00	0,00	0,00	0,00	0,00	
Receita Industrial														
0,00	0,00	0,00	0,00	0,00	0,00	0,00	0,00	0,00	0,00	0,00	0,00	0,00	0,00	
Receita de Serviços														
0,00	0,00	0,00	0,00	0,00	0,00	0,00	0,00	0,00	0,00	0,00	0,00	0,00	2.400,00	
Transferências Correntes														
1.564.798,56	1.682.358,94	1.184.539,51	1.595.608,17	1.289.285,65	1.351.029,46	2.168.077,17	1.332.066,79	1.588.023,51	1.334.440,78	1.503.925,80	2.327.930,34	18.922.084,68	19.721.320,00	
Cota-Parte do FPM														
634.905,40	917.409,97	536.435,00	525.825,05	549.368,13	447.215,12	770.953,14	489.728,02	421.019,45	530.811,15	703.549,98	1.049.047,37	7.576.267,78	9.708.000,00	
Cota-Parte do ICMS														
50.949,85	47.288,52	48.452,61	33.783,93	32.217,44	46.407,42	42.294,74	49.366,15	56.228,30	56.321,57	60.070,39	68.516,20	591.897,12	720.000,00	
Cota-Parte do IPVA														
19.711,39	13.758,82	4.058,90	1.700,42	2.696,06	2.125,32	5.395,46	2.139,44	2.206,68	274,79	2.604,12	2.156,34	58.827,74	42.000,00	
Cota-Parte do ITR														
47,80	70,93	0,00	7,97	12,32	0,00	41,07	172,23	1.163,20	1.031,04	132,24	82,30	2.761,10	6.000,00	
Transferências da LC 87/1996														
0,00	0,00	0,00	0,00	0,00	0,00	0,00	0,00	0,00	0,00	0,00	0,00	0,00	1.200,00	
Transferências da LC 61/1989														
9,20	1.074,75	1.387,17	8,24	8,22	7,39	8,87	10,26	2.440,49	13,80	1.135,30	6.898,83	13.002,52	1.200,00	
Transferências do FUNDEF														
696.129,52	552.049,40	396.799,21	462.716,31	360.798,26	342.495,37	377.803,51	388.334,13	376.883,85	415.854,97	496.572,41	527.870,26	5.394.307,20	5.100.000,00	
Outras Transferências Correntes														
163.045,40	150.706,55	197.406,62	571.566,25	344.185,22	512.778,84	971.580,38	402.316,56	728.081,54	330.133,46	239.861,36	673.359,04	5.285.021,22	4.142.920,00	
Outras Receitas Correntes														
0,00	0,00	0,00	0,00	0,00	0,00	0,00	0,00	0,00	0,00	0,00	0,00	0,00	6.000,00	
<b>DEDUÇÕES (II)</b>														
137.180,54	192.953,83	116.977,48	111.923,34	116.319,52	98.724,47	100.192,65	107.853,23	90.374,30	117.632,70	152.750,47	161.196,92	1.504.079,45	1.966.080,00	

Continua...

ISRAEL DÍLIO DA MATA  
PREFEITO MUNICIPAL  
CPF: 156.526.103-87

FRANCISCO ROBERTO COSTA PAULO  
CONTADOR CRC - 6.015/0-3  
CPF: 395.414.523-53

ADVANDO DA SILVA MATA  
CONTROLADOR INTERNO  
CPF: 045.316.163-40

PREENCHIDO CONFORME MANUAL DE DEMONSTRATIVOS FISCAIS, 10ª EDIÇÃO.  
Usuário: SUPERVISOR | Data: 19/04/2021 10:49:20.00 | SIAFIC: SCP20H / Ver: 20.23.01 / File: SCP\_RRE003.PRG

www.simplesinformatica.com

...Continuação

Estado do Piauí  
PREFEITURA MUNICIPAL DE CAMPO ALEGRE DO FIDALGO  
CNPJ: 01.612.564/0001-48  
Período: JANEIRO/2020 A DEZEMBRO/2020

Página: 2/2

RELATÓRIO RESUMIDO DA EXECUÇÃO ORÇAMENTÁRIA  
DEMONSTRATIVO DA RECEITA CORRENTE LÍQUIDA - ANEXO III  
ORÇAMENTOS FISCAL E DA SEGURIDADE SOCIAL  
LRF, Artigo 53, inciso I  
(R\$ 1,00)

ESPECIFICAÇÃO	EVOLUÇÃO DA RECEITA REALIZADA NOS ÚLTIMOS 12 MESES												TOTAL (Últ. 12 meses)	PREVISÃO ATUALIZADA 2020
	Jan/2020	Feb/2020	Mar/2020	Abr/2020	Mai/2020	Jun/2020	Jul/2020	Ago/2020	Set/2020	Out/2020	Nov/2020	Dez/2020		
Contrib. do Servidor para o Plano de Previdência													0,00	0,00
Composição Financ. entre Regimes Previdência													0,00	0,00
Dedução de Receita para Formação do FUNDEF													0,00	0,00
137.180,54	192.953,83	116.977,48	111.923,34	116.319,52	98.724,47	100.192,65	107.853,23	90.374,30	117.632,70	152.750,47	161.196,92	1.504.079,45	1.966.080,00	
<b>RECEITA CORRENTE LÍQUIDA (III)=(I - II)</b>														
1.480.163,78	1.534.124,22	1.097.990,33	1.531.651,60	1.181.382,63	1.263.848,46	2.101.017,32	1.232.819,87	1.517.647,90	1.232.364,89	1.389.407,28	2.269.853,09	17.832.271,37	18.414.840,00	
( - ) Transferências obrigatórias da União relativas às emendas individuais (art. 166-A, § 10, da CF) (IV)													0,00	0,00
0,00	0,00	0,00	0,00	0,00	0,00	0,00	0,00	0,00	0,00	0,00	0,00	0,00	0,00	
<b>RECEITA CORRENTE LÍQUIDA AJUSTADA PARA CÁLCULO DOS LIMITES DE ENDIVIDAMENTO (V) = (III - IV)</b>														
1.480.163,78	1.534.124,22	1.097.990,33	1.531.651,60	1.181.382,63	1.263.848,46	2.101.017,32	1.232.819,87	1.517.647,90	1.232.364,89	1.389.407,28	2.269.853,09	17.832.271,37	18.414.840,00	
( - ) Transferências obrigatórias da União relativas às emendas de bancada (art. 166, § 16, da CF) (VI)													0,00	0,00
0,00	0,00	0,00	0,00	0,00	0,00	0,00	0,00	0,00	0,00	0,00	0,00	0,00	0,00	
<b>RECEITA CORRENTE LÍQUIDA AJUSTADA PARA CÁLCULO DOS LIMITES DA DESPESA COM PESSOAL (VII) = (V - VI)</b>														
1.480.163,78	1.534.124,22	1.097.990,33	1.531.651,60	1.181.382,63	1.263.848,46	2.101.017,32	1.232.819,87	1.517.647,90	1.232.364,89	1.389.407,28	2.269.853,09	17.832.271,37	18.414.840,00	

FONTE: Sistema..... Scp20R(Sistema de Contabilidade Pública)-www.simplesinformatica.com  
Unidade Responsável: SETOR DE CONTABILIDADE  
Data da Emissão..... 19/04/2021, 10:49:20

ISRAEL DÍLIO DA MATA  
PREFEITO MUNICIPAL  
CPF: 156.526.103-87

FRANCISCO ROBERTO COSTA PAULO  
CONTADOR CRC - 6.015/0-3  
CPF: 395.414.523-53

ADVANDO DA SILVA MATA  
CONTROLADOR INTERNO  
CPF: 045.316.163-40

PREENCHIDO CONFORME MANUAL DE DEMONSTRATIVOS FISCAIS, 10ª EDIÇÃO.  
Usuário: SUPERVISOR | Data: 19/04/2021 10:49:20.00 | SIAFIC: SCP20H / Ver: 20.23.01 / File: SCP\_RRE003.PRG

www.simplesinformatica.com

Estado do Piauí  
 PREFEITURA MUNICIPAL DE CAMPO ALEGRE DO FIDALGO  
 CNPJ: 01.612.564/0001-48  
 Período: Jan a Dez/2020

RELATÓRIO RESUMIDO DA EXECUÇÃO ORÇAMENTÁRIA  
 ORÇAMENTOS SEGURIDADE SOCIAL  
 RECEITAS E DESPESAS PREVIDENCIÁRIAS DO REGIME PRÓPRIO DOS SERVIDORES PÚBLICOS  
 LRF, Artigo 53, inciso II ANEXO IV (R\$ 1,00)

PLANO PREVIDENCIÁRIO

RECEITAS PREVIDENCIÁRIAS - RPPS	PREVISÃO INICIAL	PREVISÃO ATUALIZADA	RECEITAS REALIZADAS	
			Até o Bimestre 2020	Até o Bimestre 2019
<b>RECEITAS CORRENTES (I)</b>	<b>0,00</b>	<b>0,00</b>	<b>0,00</b>	<b>0,00</b>
Receita de Contribuições dos Segurados	0,00	0,00	0,00	0,00
Civil	0,00	0,00	0,00	0,00
Ativo	0,00	0,00	0,00	0,00
Inativo	0,00	0,00	0,00	0,00
Pensionista	0,00	0,00	0,00	0,00
Militar	0,00	0,00	0,00	0,00
Ativo	0,00	0,00	0,00	0,00
Inativo	0,00	0,00	0,00	0,00
Pensionista	0,00	0,00	0,00	0,00
Receita de Contribuições Patrimoniais	0,00	0,00	0,00	0,00
Civil	0,00	0,00	0,00	0,00
Ativo	0,00	0,00	0,00	0,00
Inativo	0,00	0,00	0,00	0,00
Pensionista	0,00	0,00	0,00	0,00
Militar	0,00	0,00	0,00	0,00
Ativo	0,00	0,00	0,00	0,00
Inativo	0,00	0,00	0,00	0,00
Pensionista	0,00	0,00	0,00	0,00
Receita Patrimonial	0,00	0,00	0,00	0,00
Receitas Imobiliárias	0,00	0,00	0,00	0,00
Receitas de Valores Mobiliários	0,00	0,00	0,00	0,00
Outras Receitas Patrimoniais	0,00	0,00	0,00	0,00
Receita de Serviços	0,00	0,00	0,00	0,00
Outras Receitas Correntes	0,00	0,00	0,00	0,00
Compensação Previdenciária do RGPS para o RPPS	0,00	0,00	0,00	0,00
Aportes Periódicos para Amortização de Déficit Atuarial do RPPS (II)	0,00	0,00	0,00	0,00
Demais Receitas Correntes	0,00	0,00	0,00	0,00
<b>RECEITAS DE CAPITAL (III)</b>	<b>0,00</b>	<b>0,00</b>	<b>0,00</b>	<b>0,00</b>
Alienação de Bens, Direitos e Ativos	0,00	0,00	0,00	0,00
Amortização de Empréstimos	0,00	0,00	0,00	0,00
Outras Receitas de Capital	0,00	0,00	0,00	0,00
<b>TOTAL DAS RECEITAS PREVIDENCIÁRIAS RPPS - (IV) = (I + III - II)</b>	<b>0,00</b>	<b>0,00</b>	<b>0,00</b>	<b>0,00</b>

DESPESAS PREVIDENCIÁRIAS	DOTAÇÃO INICIAL	DOTAÇÃO ATUALIZADA	DESPESAS EMPENHADAS		DESPESAS LIQUIDADAS		INSCRITOS EM RESTOS A PAGAR NÃO PROCESSADOS	
			Até o Bimestre 2020	Até o Bimestre 2019	Até o Bimestre 2020	Até o Bimestre 2019	Em 2020	Em 2019
<b>ADMINISTRAÇÃO (V)</b>	<b>0,00</b>	<b>0,00</b>	<b>0,00</b>	<b>0,00</b>	<b>0,00</b>	<b>0,00</b>	<b>0,00</b>	<b>0,00</b>
Despesas Correntes	0,00	0,00	0,00	0,00	0,00	0,00	0,00	0,00
Despesas de Capital	0,00	0,00	0,00	0,00	0,00	0,00	0,00	0,00
<b>PREVIDÊNCIA (VI)</b>	<b>0,00</b>	<b>0,00</b>	<b>0,00</b>	<b>0,00</b>	<b>0,00</b>	<b>0,00</b>	<b>0,00</b>	<b>0,00</b>
Benefícios - Civil	0,00	0,00	0,00	0,00	0,00	0,00	0,00	0,00
Aposentadorias	0,00	0,00	0,00	0,00	0,00	0,00	0,00	0,00
Pensões	0,00	0,00	0,00	0,00	0,00	0,00	0,00	0,00
Outras Benefícios Previdenciárias	0,00	0,00	0,00	0,00	0,00	0,00	0,00	0,00
Benefícios - Militar	0,00	0,00	0,00	0,00	0,00	0,00	0,00	0,00
Aposentadorias	0,00	0,00	0,00	0,00	0,00	0,00	0,00	0,00
Pensões	0,00	0,00	0,00	0,00	0,00	0,00	0,00	0,00
Outras Benefícios Previdenciárias	0,00	0,00	0,00	0,00	0,00	0,00	0,00	0,00
Outras Despesas Previdenciárias	0,00	0,00	0,00	0,00	0,00	0,00	0,00	0,00
Compensação Previdenciária do RPPS para o RGPS	0,00	0,00	0,00	0,00	0,00	0,00	0,00	0,00
Demais Despesas Previdenciárias	0,00	0,00	0,00	0,00	0,00	0,00	0,00	0,00
<b>TOTAL DAS DESPESAS PREVIDENCIÁRIAS RPPS (VII)=(V+VI)</b>	<b>0,00</b>	<b>0,00</b>	<b>0,00</b>	<b>0,00</b>	<b>0,00</b>	<b>0,00</b>	<b>0,00</b>	<b>0,00</b>
<b>RESULTADO PREVIDENCIÁRIO (VIII)=(IV - VII)</b>	<b>0,00</b>	<b>0,00</b>	<b>0,00</b>	<b>0,00</b>	<b>0,00</b>	<b>0,00</b>	<b>---</b>	<b>---</b>

RECURSOS RPPS ARRECADADOS EM EXERCÍCIOS ANTERIORES	PREVISÃO ORÇAMENTÁRIA
VALOR	0,00

RESERVA ORÇAMENTÁRIA DO RPPS	PREVISÃO ORÇAMENTÁRIA
VALOR	0,00

APORTES DE RECURSOS PARA O REGIME PRÓPRIO DE PREVIDÊNCIA DO SERVIDOR	APORTES REALIZADOS
Plano de Amortização - Contribuição Patronal Suplementar	0,00
Plano de Amortização - Aporte Periódico de Valores Predefinidos	0,00
Outros Aportes para o RPPS	0,00
Recursos para Cobertura de Déficit Financeiro	0,00

BENS E DIREITOS DO RPPS	PERÍODO DE REFERÊNCIA	
	2020	2019
Caixa e Equivalentes de Caixa	0,00	0,00
Investimentos e Aplicações	0,00	0,00
Outros Bens e Direitos	0,00	0,00

ISRAEL ODÍLIO DA MATA  
 PREFEITO MUNICIPAL  
 CPF: 156.526.103-87

FRANCISCO ROBERTO COSTA PAULO  
 CONTADOR CRC - 6.015/0-3  
 CPF: 395.414.523-53

ADVANDO DA SILVA MOTA  
 CONTROLADOR INTERNO  
 CPF: 045.316.163-40

PREENCHIDO CONFORME MANUAL DE DEMONSTRATIVOS FISCAIS, 10ª EDIÇÃO.  
 Usuário: SUPERVISOR | Data: 19/04/2021 10:52:53.00 | SIAFIC: SCP20H / Ver: 20.23.01 / File: SCP\_RRE004.PRG  
[www.simplesinformatica.com](http://www.simplesinformatica.com)

CAMPO ALEGRE DO FIDALGO - PI  
 LRF: Publicações Obrigatórias

Estado do Piauí  
PREFEITURA MUNICIPAL DE CAMPO ALEGRE DO FIDALGO  
CNPJ: 01.612.564/0001-48  
Período: Jan a Dez/2020

RELATÓRIO RESUMIDO DA EXECUÇÃO ORÇAMENTÁRIA  
ORÇAMENTOS SEGURIDADE SOCIAL  
RECEITAS E DESPESAS PREVIDENCIÁRIAS DO REGIME PRÓPRIO DOS SERVIDORES PÚBLICOS  
LRF, Artigo 53, inciso II ANEXO IV (R\$ 1,00)

PLANO FINANCEIRO

RECEITAS PREVIDENCIÁRIAS - RPPS	PREVISÃO INICIAL	PREVISÃO ATUALIZADA	RECEITAS REALIZADAS	
			Até o Bimestre 2020	Até o Bimestre 2019
<b>RECEITAS CORRENTES (IX)</b>	0,00	0,00	0,00	0,00
<b>Receita de Contribuições dos Segurados</b>	0,00	0,00	0,00	0,00
Civil	0,00	0,00	0,00	0,00
Ativo	0,00	0,00	0,00	0,00
Inativo	0,00	0,00	0,00	0,00
Pensionista	0,00	0,00	0,00	0,00
Militar	0,00	0,00	0,00	0,00
Ativo	0,00	0,00	0,00	0,00
Inativo	0,00	0,00	0,00	0,00
Pensionista	0,00	0,00	0,00	0,00
<b>Receita de Contribuições Patrimoniais</b>	0,00	0,00	0,00	0,00
Civil	0,00	0,00	0,00	0,00
Ativo	0,00	0,00	0,00	0,00
Inativo	0,00	0,00	0,00	0,00
Pensionista	0,00	0,00	0,00	0,00
Militar	0,00	0,00	0,00	0,00
Ativo	0,00	0,00	0,00	0,00
Inativo	0,00	0,00	0,00	0,00
Pensionista	0,00	0,00	0,00	0,00
<b>Em Regime de Parcelamento de Débito</b>	0,00	0,00	0,00	0,00
<b>Receita Patrimonial</b>	0,00	0,00	0,00	0,00
Receitas Imobiliárias	0,00	0,00	0,00	0,00
Receitas de Valores Mobiliários	0,00	0,00	0,00	0,00
Outras Receitas Patrimoniais	0,00	0,00	0,00	0,00
<b>Receita de Serviços</b>	0,00	0,00	0,00	0,00
Outras Receitas Correntes	0,00	0,00	0,00	0,00
Compensação Previdenciária do RGPS para o RPPS	0,00	0,00	0,00	0,00
Demais Receitas Correntes	0,00	0,00	0,00	0,00
<b>RECEITAS DE CAPITAL (X)</b>	0,00	0,00	0,00	0,00
Alienação de Bens, Direitos e Ativos	0,00	0,00	0,00	0,00
Amortização de Empréstimos	0,00	0,00	0,00	0,00
Outras Receitas de Capital	0,00	0,00	0,00	0,00
<b>TOTAL DAS RECEITAS PREVIDENCIÁRIAS (XI) = (IX + X)</b>	<b>0,00</b>	<b>0,00</b>	<b>0,00</b>	<b>0,00</b>

DESPESAS INTRA-ORÇAMENTÁRIAS - RPPS	DOTAÇÃO INICIAL	DOTAÇÃO ATUALIZADA	DESPESAS EMPENHADAS		DESPESAS LIQUIDADAS		INSCRITOS EM RESTOS A PAGAR NÃO PROCESSADOS	
			Até o Bimestre 2020	Até o Bimestre 2019	Até o Bimestre 2020	Até o Bimestre 2019	Em 2020	Em 2019
<b>ADMINISTRAÇÃO (XII)</b>	0,00	0,00	0,00	0,00	0,00	0,00	0,00	0,00
Despesas Correntes	0,00	0,00	0,00	0,00	0,00	0,00	0,00	0,00
Despesas de Capital	0,00	0,00	0,00	0,00	0,00	0,00	0,00	0,00
<b>PREVIDÊNCIA (XIII)</b>	0,00	0,00	0,00	0,00	0,00	0,00	0,00	0,00
Benefícios - Civil	0,00	0,00	0,00	0,00	0,00	0,00	0,00	0,00
Aposentadorias	0,00	0,00	0,00	0,00	0,00	0,00	0,00	0,00
Pensões	0,00	0,00	0,00	0,00	0,00	0,00	0,00	0,00
Outras Benefícios Previdenciárias	0,00	0,00	0,00	0,00	0,00	0,00	0,00	0,00
Benefícios - Militar	0,00	0,00	0,00	0,00	0,00	0,00	0,00	0,00
Aposentadorias	0,00	0,00	0,00	0,00	0,00	0,00	0,00	0,00
Pensões	0,00	0,00	0,00	0,00	0,00	0,00	0,00	0,00
Outras Benefícios Previdenciárias	0,00	0,00	0,00	0,00	0,00	0,00	0,00	0,00
Outras Despesas Previdenciárias	0,00	0,00	0,00	0,00	0,00	0,00	0,00	0,00
Compensação Previdenciária do RGPS para o RPPS	0,00	0,00	0,00	0,00	0,00	0,00	0,00	0,00
Demais Despesas Previdenciárias	0,00	0,00	0,00	0,00	0,00	0,00	0,00	0,00
<b>TOTAL DAS DESPESAS PREVIDENCIÁRIAS (XIV) = (XII + XIII)</b>	<b>0,00</b>	<b>0,00</b>	<b>0,00</b>	<b>0,00</b>	<b>0,00</b>	<b>0,00</b>	<b>0,00</b>	<b>0,00</b>
<b>RESULTADO PREVIDENCIÁRIO (XV) = (XI - XIV)</b>	<b>0,00</b>	<b>0,00</b>			<b>0,00</b>	<b>0,00</b>		

APORTES DE RECURSOS PARA O PLANO FINANCEIRO DO RPPS	APORTES REALIZADOS
Recursos para Cobertura de Insuficiências Financeiras	0,00
Recursos para Formação de Reserva	0,00

FONTE: Sistema.....: Scp20H(Sistema de Contabilidade Pública)-www.simplesinformatica.com.br  
 Unidade Responsável: SETOR DE CONTABILIDADE  
 Data da Emissão.....: 19/04/2021, 10:52:53

ISRAEL ODILIO DA MATA  
PREFEITO MUNICIPAL  
CPF: 156.526.103-87

FRANCISCO ROBERTO COSTA PAULO  
CONTADOR CRC - 6.015/0-3  
CPF: 395.414.523-53

ADVANDO DA SILVA MATA  
CONTROLADOR INTERNO  
CPF: 045.316.163-40

PREENCHIDO CONFORME MANUAL DE DEMONSTRATIVOS FISCAIS, 10ª EDIÇÃO.  
 Usuário: SUPERVISOR | Data: 19/04/2021 10:52:53.00 | SIAFIC: SCP20H / Ver: 20.23.01 / File: SCP\_RRE004.PRG  
 www.simplesinformatica.com

CAMPO ALEGRE DO FIDALGO - PI  
Publicações Obrigatórias

Estado do Piauí  
 PREFEITURA MUNICIPAL DE CAMPO ALEGRE DO FIDALGO  
 CNPJ: 01.612.564/0001-48  
 Período: JANEIRO A DEZEMBRO 2020 / BIMESTRE: NOV-DEZ

RELATÓRIO RESUMIDO DA EXECUÇÃO ORÇAMENTÁRIA  
 RESULTADOS PRIMÁRIO E NOMINAL - ANEXO VI  
 ORÇAMENTOS FISCAL E DA SEGURIDADE SOCIAL  
 LRF, Artigo 53, inciso III (R\$ 1,00)

ACIMA DA LINHA

RECEITAS PRIMÁRIAS	PREVISÃO ATUALIZADA	Até o Bimestre/2020 RECEITAS REALIZADAS
<b>RECEITAS CORRENTES (I)</b>	<b>18.414.840,00</b>	<b>17.689.654,77</b>
Impostos, Taxas e Contribuições de Melhoria	439.200,00	328.337,40
IPTU	3.600,00	0,00
ISS	216.000,00	108.833,96
ITBI	0,00	0,00
IRRF	204.000,00	210.600,67
Outros Impostos, Taxas e Contribuições de Melhoria	15.600,00	8.902,77
Contribuições	90.000,00	3.288,97
Receita Patrimonial	122.000,00	13.041,51
Aplicações Financeiras (II)	110.000,00	13.041,51
Outras Receitas Patrimoniais	12.000,00	0,00
Transferências Correntes	17.755.240,00	17.344.986,89
Cota-Parte do FPM	7.896.000,00	6.191.119,65
Cota-Parte do ICMS	576.000,00	473.517,91
Cota-Parte do IPVA	33.600,00	58.827,74
Cota-Parte do ITR	4.800,00	2.208,99
Transferências da LC 87/1996	960,00	0,00
Transferências da LC 61/1989	960,00	13.002,52
Transferências do FUNDEB	3.900.000,00	3.961.806,81
Outras Transferências Correntes	5.342.920,00	6.644.503,27
Demais Receitas Correntes	8.400,00	0,00
Outras Receitas Financeiras (III)	0,00	0,00
Receitas Correntes Restantes	8.400,00	0,00
<b>RECEITAS PRIMÁRIAS CORRENTES (IV) = (I - II - III)</b>	<b>18.304.840,00</b>	<b>17.676.613,26</b>
<b>RECEITAS DE CAPITAL (V)</b>	<b>2.770.000,00</b>	<b>296.500,00</b>
Operações de Crédito (VI)	0,00	0,00
Amortização de Empréstimos (VII)	0,00	0,00
Alienação de Bens	0,00	0,00
Receitas de Alienação de Investimentos Temporários (VIII)	0,00	0,00
Receitas de Alienação de Investimentos Permanentes (IX)	0,00	0,00
Outras Alienações de Bens	0,00	0,00
Transferências de Capital	2.770.000,00	296.500,00
Convênios	1.980.000,00	18.050,00
Outras Transferências de Capital	790.000,00	278.450,00
Outras Receitas de Capital	0,00	0,00
Outras Receitas de Capital Não Primárias (X)	0,00	0,00
Outras Receitas de Capital Primárias	0,00	0,00
<b>RECEITAS PRIMÁRIAS DE CAPITAL (XI) = (V - VI - VII - VIII - IX - X)</b>	<b>2.770.000,00</b>	<b>296.500,00</b>
<b>RECEITA PRIMÁRIA TOTAL (XII) = (IV + XI)</b>	<b>21.074.840,00</b>	<b>17.973.113,26</b>

DESPESAS PRIMÁRIAS	DOTAÇÃO ATUALIZADA	Até o Bimestre/2020						
		DESPESAS EMPENHADAS	DESPESAS LIQUIDADAS	DESPESAS PAGAS (a)	RAP PROCESSAD (b)	RAP NÃO PROCESSADOS LIQUIDADOS	PAGOS (c)	
<b>DESPESAS CORRENTES (XIII)</b>	<b>19.879.642,00</b>	<b>18.010.952,44</b>	<b>17.899.642,22</b>	<b>16.987.960,39</b>	<b>639.802,91</b>	<b>4.022,40</b>	<b>4.022,40</b>	
Pessoal e Encargos Sociais	11.580.522,00	10.715.802,73	10.605.537,51	9.983.471,40	417.138,56	0,00	0,00	
Juros e Encargos da Dívida (XIV)	2.400,00	0,00	0,00	0,00	0,00	0,00	0,00	
Outras Despesas Correntes	8.296.720,00	7.295.149,71	7.294.104,71	7.004.488,99	222.664,35	4.022,40	4.022,40	
Transferências Constitucionais e Legais	0,00	0,00	0,00	0,00	0,00	0,00	0,00	
Demais Despesas Correntes	8.296.720,00	7.295.149,71	7.294.104,71	7.004.488,99	222.664,35	4.022,40	4.022,40	
<b>DESPESAS PRIMÁRIAS CORRENTES (XV) = (XIII - XIV)</b>	<b>19.877.242,00</b>	<b>18.010.952,44</b>	<b>17.899.642,22</b>	<b>16.987.960,39</b>	<b>639.802,91</b>	<b>4.022,40</b>	<b>4.022,40</b>	
<b>DESPESAS DE CAPITAL (XVI)</b>	<b>1.286.050,00</b>	<b>971.275,64</b>	<b>697.275,64</b>	<b>673.987,11</b>	<b>16.382,15</b>	<b>0,00</b>	<b>0,00</b>	
Investimentos	1.193.050,00	878.342,52	604.342,52	581.053,99	16.382,15	0,00	0,00	
Inversões Financeiras	0,00	0,00	0,00	0,00	0,00	0,00	0,00	
Concessão de Empréstimos e Financiamentos (XVII)	0,00	0,00	0,00	0,00	0,00	0,00	0,00	
Aquisição de Título de Capital já Integralizado (XVIII)	0,00	0,00	0,00	0,00	0,00	0,00	0,00	
Aquisição de Título de Crédito (XIX)	0,00	0,00	0,00	0,00	0,00	0,00	0,00	
Demais Inversões Financeiras	0,00	0,00	0,00	0,00	0,00	0,00	0,00	
Amortização da Dívida (XX)	93.000,00	92.933,12	92.933,12	92.933,12	0,00	0,00	0,00	
<b>DESPESAS PRIMÁRIAS CAPITAL (XXI) = (XVI - XVII - XVIII - XIX - XX)</b>	<b>1.193.050,00</b>	<b>878.342,52</b>	<b>604.342,52</b>	<b>581.053,99</b>	<b>16.382,15</b>	<b>0,00</b>	<b>0,00</b>	
RESERVA DE CONTINGÊNCIA (XXII)	148,00	0,00	0,00	0,00	0,00	0,00	0,00	
<b>DESPESA PRIMÁRIA TOTAL (XXIII) = (XV + XXI + XXII)</b>	<b>21.070.440,00</b>	<b>18.889.294,96</b>	<b>18.503.984,74</b>	<b>17.569.014,38</b>	<b>656.185,06</b>	<b>4.022,40</b>	<b>4.022,40</b>	
<b>RESULTADO PRIMÁRIO - Acima da Linha (XXIV) = [XIIa - (XXIIIa + XXIIIb + XXIIIc)]</b>							<b>-256.108,58</b>	

ISRAEL ODÍLIO DA MATA  
 PREFEITO MUNICIPAL  
 CPF: 156.526.103-87

FRANCISCO ROBERTO COSTA PAULO  
 CONTADOR CRC - 6.015/0-3  
 CPF: 395.414.523-53

ADVANDO DA SILVA MATA  
 CONTROLADOR INTERNO  
 CPF: 045.316.163-40

PREENCHIDO CONFORME MANUAL DE DEMONSTRATIVOS FISCAIS, 9ª EDIÇÃO, PORTARIA Nº 495 de 06/06/2017. [www.simplesinformatica.com](http://www.simplesinformatica.com)  
 Usuário: SUPERVISOR | Data: 19/04/2021 10:54:15.00 | SIATIC: SCP20H / Ver: 20.23.01 / File: SCP\_RREO06.PRG

CAMPO ALEGRE DO FIDALGO - PI

LRF: Publicações Obrigatórias

Estado do Piauí PREFEITURA MUNICIPAL DE CAMPO ALEGRE DO FIDALGO CNPJ: 01.612.564/0001-48 Período: JANEIRO A DEZEMBRO 2020 / BIMESTRE: NOV-DEZ	RELATÓRIO RESUMIDO DA EXECUÇÃO ORÇAMENTÁRIA RESULTADOS PRIMÁRIO E NOMINAL - ANEXO VI ORÇAMENTOS FISCAL E DA SEGURIDADE SOCIAL LRF, Artigo 53, inciso III (R\$ 1,00)
--	--

<b>META FISCAL PARA O RESULTADO PRIMÁRIO</b>	VALOR CORRENTE
Meta fixada no Anexo de Metas Fiscais da LDO para o exercício de referência	0,00

<b>JUROS NOMINAIS</b>	Até o Bimestre/2020	VALOR INCORRIDO
JUROS, ENCARGOS E VARIAÇÕES MONETÁRIAS ATIVOS (XXV)		13.041,51
JUROS, ENCARGOS E VARIAÇÕES MONETÁRIAS PASSIVOS (XXVI)		0,00
<b>RESULTADO NOMINAL - Acima da Linha (XXVII) = XXIV + (XXV - XXVI)</b>		<b>-243.067,07</b>

<b>META FISCAL PARA O RESULTADO NOMINAL</b>	VALOR CORRENTE
Meta fixada no Anexo de Metas Fiscais da LDO para o exercício de referência	0,00


ABAIXO DA LINHA


CÁLCULO DO RESULTADO NOMINAL	SALDO	
	Em 31/Dez/2019 (a)	Até Dezembro (b)
DÍVIDA CONSOLIDADA (XXVIII)	902.945,11	810.011,99
DEDUÇÕES (XXIX)	99.806,34	1.138.313,73
Disponibilidade de Caixa	99.806,34	1.138.313,73
Disponibilidade de Caixa Bruta	1.055.172,57	1.153.358,59
(-) Restos a Pagar Processados (XXX)	955.366,23	15.044,86
Demais Haveres Financeiros	0,00	0,00
<b>DÍVIDA CONSOLIDADA LÍQUIDA (XXXI) = (XXVIII - XXIX)</b>	<b>803.138,77</b>	<b>-328.301,74</b>
<b>RESULTADO NOMINAL - Abaixo da Linha (XXXII) = (XXXIa - XXXIb)</b>		<b>1.131.440,51</b>

<b>AJUSTE METODOLÓGICO</b>	Até o Bimestre/2020
VARIAÇÃO SALDO RPP = (XXXIII) = (XXXa - XXXb)	940.321,37
RECEITA DE ALIENAÇÃO DE INVESTIMENTOS PERMANENTES (IX)	0,00
PASSIVOS RECONHECIDOS NA DC (XXXIV)	0,00
VARIAÇÃO CAMBIAL (XXXV)	0,00
PAGAMENTOS DE PRECATÓRIOS INTEGRANTES DA DC (XXXVI)	0,00
OUTROS AJUSTES (XXXVII)	0,00
<b>RESULTADO NOMINAL AJUSTADO - Abaixo da Linha (XXXVIII) = (XXXII - XXXIII - IX + XXXIV + XXXV - XXXVI + XXXVII)</b>	<b>191.119,14</b>
<b>RESULTADO PRIMÁRIO - Abaixo da Linha (XXXIX) = XXXVIII - (XXV - XXVI)</b>	<b>178.077,63</b>

<b>INFORMAÇÕES ADICIONAIS</b>	PREVISÃO ORÇAMENTÁRIA
SALDO DE EXERCÍCIOS ANTERIORES	0,00
Recursos Arrecadados em Exercícios Anteriores - RPPS	0,00
Superávit Financeiro Utilizado para Abertura e Reabertura de Créditos Adicionais	0,00
RESERVA ORÇAMENTÁRIA DO RPPS	0,00

FONTE: Sistema.....: Scp20H(Sistema de Contabilidade Pública)-www.simplesinformatica.com.br  
Unidade Responsável: SETOR DE CONTABILIDADE  
Data da Emissão.....: 19/04/2021, 10:54:15

  
ISRAEL ODÍLIO DA MATA  
PREFEITO MUNICIPAL  
CPF: 156.526.103-87

  
FRANCISCO ROBERTO COSTA PAULO  
CONTADOR CRC - 6.015/0-3  
CPF: 395.414.523-53

  
ADVANDO DA SILVA MATA  
CONTROLADOR INTERNO  
CPF: 045.316.163-40

PREENCHIDO CONFORME MANUAL DE DEMONSTRATIVOS FISCAIS, 9ª EDIÇÃO, PORTARIA Nº 495 de 06/06/2017. www.simplesinformatica.com  
Usuário: SUPERVISOR | Data: 19/04/2021 10:54:15.00 | SIAFIC: SCP20H / Ver: 20.23.01 / File: SCP\_RRE006.PRG

Estado do Piauí PREFEITURA MUNICIPAL DE CAMPO ALEGRE DO FIDALGO CNPJ: 01.612.564/0001-48 Período: JANEIRO A DEZEMBRO 2020 / BIMESTRE: NOV-DEZ	RELATÓRIO RESUMIDO DA EXECUÇÃO ORÇAMENTÁRIA DEMONSTRATIVO DOS RESTOS A PAGAR POR PODER E ÓRGÃO - ANEXO VII ORÇAMENTOS FISCAL E DA SEGURIDADE SOCIAL LRF, Artigo 53, inciso V (R\$ 1,00)
--	--

PODER / ÓRGÃO	RESTOS A PAGAR PROCESSADOS E NÃO PROCESSADOS LIQUIDADOS ANTERIORMENTE					RESTOS A PAGAR NÃO-PROCESSADOS					Saldo Total (a+b)	
	INSCRITOS					INSCRITOS						
	Em Exercícios Anteriores	Em 31/DEZ de 2019	Pagos	Cancelados	Saldo	Em Exercícios Anteriores	Em 31/DEZ de 2019	Liquidados	Pagos	Cancelados		Saldo
	(a)	(b)	(c)	(d)	e=(a+b)-(c+d)	(f)	(g)	(h)	(i)	(j)		k=(f+g)-(i+j)
<b>RESTOS A PAGAR (EXCETO INTRA-ORÇAMENTÁRIOS) (I)</b>	80.897,85	874.468,38	656.185,06	284.136,31	15.044,86	12.278,81	58.997,26	4.022,40	4.022,40	48.745,54	18.508,13	33.552,99
<b>PODER EXECUTIVO</b>	80.897,85	874.468,38	656.185,06	284.136,31	15.044,86	12.278,81	58.997,26	4.022,40	4.022,40	48.745,54	18.508,13	33.552,99
<b>GABINETE DO PREFEITO</b>	0,00	4.354,44	0,00	4.354,44	0,00	0,00	0,00	0,00	0,00	0,00	0,00	0,00
<b>SEC. MUN. DE ADMINIST. PLANEJAMENTO E FINANÇAS</b>	40.694,34	132.011,09	75.242,68	97.462,75	0,00	0,00	0,00	0,00	0,00	0,00	0,00	0,00
<b>DEPARTAMENTO DE AGRICULTURA E ABASTECIMENTO</b>	0,00	6.092,00	0,00	6.092,00	0,00	0,00	0,00	0,00	0,00	0,00	0,00	0,00
<b>SECRETARIA MUNICIPAL DE EDUCACAO</b>	0,00	10.666,03	0,00	10.666,03	0,00	0,00	0,00	0,00	0,00	0,00	0,00	0,00
<b>FUNDO DE VALORIZAÇÃO DA EDUCAÇÃO BÁSICA - FUNDEB</b>	24.523,65	354.817,98	326.300,15	46.522,22	6.519,26	0,00	0,00	0,00	0,00	0,00	0,00	6.519,26
<b>SECRETARIA MUNICIPAL DE EDUCACAO</b>	145,00	210.898,30	115.351,59	95.691,71	0,00	9.070,81	0,00	4.022,40	4.022,40	5.048,41	0,00	0,00
<b>DEPARTAMENTO DE OBRAS E SERVIÇOS PÚBLICOS</b>	9.456,00	34.971,15	34.356,18	9.470,97	600,00	0,00	998,00	0,00	0,00	998,00	0,00	600,00
<b>FUNDO MUNICIPAL DE SAUDE</b>	3.070,28	83.645,35	79.668,18	2.119,60	4.927,85	0,00	57.999,26	0,00	0,00	42.699,13	15.300,13	20.227,98
<b>SECRETARIA MUNICIPAL DE SAUDE</b>	0,00	7.800,50	7.800,50	0,00	0,00	0,00	0,00	0,00	0,00	0,00	0,00	0,00
<b>SECRETARIA MUNICIPAL DE ASSISTENCIA SOCIAL</b>	0,00	4.346,58	0,00	4.346,58	0,00	0,00	0,00	0,00	0,00	0,00	0,00	0,00
<b>FUNDO MUNICIPAL DE ASSISTENCIA SOCIAL</b>	2.997,75	20.995,56	16.497,72	4.497,84	2.997,75	3.208,00	0,00	0,00	0,00	0,00	3.208,00	6.205,75
<b>SECRETARIA MUNICIPAL DE ASSISTENCIA SOCIAL</b>	10,83	3.869,40	968,06	2.912,17	0,00	0,00	0,00	0,00	0,00	0,00	0,00	0,00
<b>PODER LEGISLATIVO</b>	0,00	0,00	0,00	0,00	0,00	0,00	0,00	0,00	0,00	0,00	0,00	0,00
<b>RESTOS A PAGAR (INTRA-ORÇAMENTÁRIOS) (II)</b>	0,00	0,00	0,00	0,00	0,00	0,00	0,00	0,00	0,00	0,00	0,00	0,00
<b>TOTAL (III) = ( I - II )</b>	<b>80.897,85</b>	<b>874.468,38</b>	<b>656.185,06</b>	<b>284.136,31</b>	<b>15.044,86</b>	<b>12.278,81</b>	<b>58.997,26</b>	<b>4.022,40</b>	<b>4.022,40</b>	<b>48.745,54</b>	<b>18.508,13</b>	<b>33.552,99</b>

FONTE: Sistema.....: Scp20M(Sistema de Contabilidade Pública)-www.simplesinformatica.com.br  
 Unidade Responsável: SETOR DE CONTABILIDADE  
 Data da Emissão.....: 19/04/2021, 10:53:46

ISRAEL ODILIO DA MATA  
 PREFEITO MUNICIPAL  
 CPF: 156.526.103-87

FRANCISCO ROBERTO COSTA PAULO  
 CONTADOR CRC - 6.015/0-3  
 CPF: 395.414.523-53

ADVANDO DA SILVA MATA  
 CONTROLADOR INTERNO  
 CPF: 045.316.163-40

PREENCHIDO CONFORME MANUAL DE DEMONSTRATIVOS FISCAIS, 9ª EDIÇÃO, PORTARIA Nº 495 de 06/06/2017. www.simplesinformatica.com  
 Usuário: SUPERVISOR | Data: 19/04/2021 10:53:46.00 | SIAFIC: SCP20M | Ver: 20.23.01 | File: SCP\_RRE007.PRG



Estado do Piauí  
PREFEITURA MUNICIPAL DE CAMPO ALEGRE DO FIDALGO  
CNPJ: 01.612.564/0001-48  
Período: JANEIRO A DEZEMBRO 2020 / BIMESTRE: NOVEMBRO-DEZEMBRO

Página: 1/  
RELATÓRIO RESUMIDO DA EXECUÇÃO ORÇAMENTÁRIA  
ORÇAMENTOS FISCAL E DA SEGURIDADE SOCIAL  
RECEITAS E DESPESAS COM MANUTENÇÃO E DESENVOLVIMENTO DO ENSINO-MDE  
LEI 9.394/96, Art. 72 - ANEXO VIII  
R\$ 1,00

RECEITAS DO ENSINO

RECEITA RESULTANTE DE IMPOSTOS (caput do art. 212 da Constituição)	PREVISÃO		RECEITAS REALIZADAS	
	INICIAL	ATUALIZADA (a)	Até o Bimestre (b)	% (c)=(b/a)x100
<b>1-RECEITA DE IMPOSTOS</b>	<b>423.600,00</b>	<b>423.600,00</b>	<b>319.434,63</b>	<b>75,41</b>
1.1-Receita Resultante do Imposto sobre a Propriedade Predial e Territorial Urbana - IPTU	3.600,00	3.600,00	0,00	0,00
1.1.1-IPTU	1.200,00	1.200,00	0,00	0,00
1.1.2-Multas, Juros de Mora, Dívida Ativa e Outros Encargos do IPTU	2.400,00	2.400,00	0,00	0,00
1.2-Receita Resultante do Imposto sobre Transmissão "Inter Vivos" - ITBI	0,00	0,00	0,00	0,00
1.2.1-ITBI	0,00	0,00	0,00	0,00
1.2.2-Multas, Juros de Mora, Dívida Ativa e Outros Encargos do ITBI	0,00	0,00	0,00	0,00
1.3-Receita Resultante do Imposto sobre Serviços de Qualquer Natureza - ISS	216.000,00	216.000,00	108.833,96	50,39
1.3.1-ISS	216.000,00	216.000,00	108.833,96	50,39
1.3.2-Multas, Juros de Mora, Dívida Ativa e Outros Encargos do ISS	0,00	0,00	0,00	0,00
1.4-Receita Resultante do Imposto de Renda Retido na Fonte - IRRF	204.000,00	204.000,00	210.600,67	103,24
<b>2-RECEITA DE TRANSFERÊNCIAS CONSTITUCIONAIS E LEGAIS</b>	<b>10.478.400,00</b>	<b>10.478.400,00</b>	<b>8.242.756,26</b>	<b>78,66</b>
2.1-Cota-Parte FPM	9.708.000,00	9.708.000,00	7.576.267,78	78,04
2.1.1-Parcela referente à CF, art. 159, I, alínea b	9.060.000,00	9.060.000,00	6.952.281,41	76,74
2.1.2-Parcela referente à CF, art. 159, I, alínea d	360.000,00	360.000,00	311.660,95	86,57
2.1.3-Parcela referente à CF, art. 159, I, alínea e	288.000,00	288.000,00	312.325,42	108,45
2.2-Cota-Parte ICMS	720.000,00	720.000,00	591.897,12	82,21
2.3-ICMS-Desoneração - L.C. nº87/1996	1.200,00	1.200,00	0,00	0,00
2.4-Cota-Parte IPI-Exportação	1.200,00	1.200,00	13.002,52	1.083,54
2.5-Cota-Parte ITR	6.000,00	6.000,00	2.761,10	46,02
2.6-Cota-Parte IPVA	42.000,00	42.000,00	58.827,74	140,07
2.7-Cota-Parte IOF-Ouro	0,00	0,00	0,00	0,00
<b>3-TOTAL DA RECEITA DE IMPOSTOS (1 + 2)</b>	<b>10.902.000,00</b>	<b>10.902.000,00</b>	<b>8.562.190,89</b>	<b>78,54</b>

RECEITAS ADICIONAIS PARA FINANCIAMENTO DO ENSINO

RECEITAS ADICIONAIS PARA FINANCIAMENTO DO ENSINO	PREVISÃO		RECEITAS REALIZADAS	
	INICIAL	ATUALIZADA (a)	Até o Bimestre (b)	% (c)=(b/a)x100
<b>4-RECEITA DA APLICAÇÃO FINANCEIRA DE OUTROS RECURSOS DE IMPOSTOS VINCULADOS AO ENSINO</b>	<b>0,00</b>	<b>0,00</b>	<b>0,00</b>	<b>0,00</b>
<b>5-RECEITA DE TRANSFERÊNCIAS DO FNDE</b>	<b>742.000,00</b>	<b>742.000,00</b>	<b>582.493,93</b>	<b>78,50</b>
5.1-Transferências do Salário-Educação	180.000,00	180.000,00	83.773,35	46,54
5.2-Transferências Diretas - PDDE	6.000,00	6.000,00	0,00	0,00
5.3-Transferências Diretas - PNAE	216.000,00	216.000,00	155.784,20	72,12
5.4-Transferências Diretas - PNATE	228.000,00	228.000,00	145.031,24	63,61
5.5-Outras Transferências do FNDE	100.000,00	100.000,00	197.571,05	197,57
5.6-Aplicação Financeira dos Recursos do FNDE	12.000,00	12.000,00	334,09	2,78
<b>6-RECEITA DE TRANSFERÊNCIAS DE CONVÊNIO</b>	<b>0,00</b>	<b>0,00</b>	<b>0,00</b>	<b>0,00</b>
6.1-Transferências de Convênios	0,00	0,00	0,00	0,00
6.2-Aplicação Financeira dos Recursos de Convênios	0,00	0,00	0,00	0,00
<b>7-RECEITA DE OPERAÇÕES DE CRÉDITO</b>	<b>0,00</b>	<b>0,00</b>	<b>0,00</b>	<b>0,00</b>
<b>8-OUTRAS RECEITAS PARA FINANCIAMENTO DO ENSINO</b>	<b>300.000,00</b>	<b>300.000,00</b>	<b>271.500,00</b>	<b>90,50</b>
<b>9-TOTAL DAS RECEITAS ADICIONAIS PARA FINANCIAMENTO DO ENSINO (4 + 5 + 6 + 7 + 8)</b>	<b>1.042.000,00</b>	<b>1.042.000,00</b>	<b>853.993,93</b>	<b>81,96</b>

FUNDEB

RECEITAS DO FUNDEB	PREVISÃO		RECEITAS REALIZADAS	
	INICIAL	ATUALIZADA (a)	Até o Bimestre (b)	% (c)=(b/a)x100
<b>10-RECEITAS DESTINADAS AO FUNDEB</b>	<b>1.966.080,00</b>	<b>1.966.080,00</b>	<b>1.504.079,45</b>	<b>76,50</b>
10.1-Cota-Parte FPM Destinada ao FUNDEB - (20% de 2.1.1)	1.812.000,00	1.812.000,00	1.385.148,13	76,44
10.2-Cota-Parte ICMS Destinada ao FUNDEB - (20% de 2.2)	144.000,00	144.000,00	118.379,21	82,21
10.3-ICMS-Desoneração Destinada ao FUNDEB - (20% de 2.3)	240,00	240,00	0,00	0,00
10.4-Cota-Parte IPI-Exportação Destinada ao FUNDEB - (20% de 2.4)	240,00	240,00	0,00	0,00
10.5-Cota-Parte ITR ou ITR Arrecadado Destinados ao FUNDEB - (20% de ((1.5 - 1.5.5) + 2.5))	1.200,00	1.200,00	552,11	46,01
10.6-Cota-Parte IPVA Destinada ao FUNDEB - (20% de 2.6)	8.400,00	8.400,00	0,00	0,00
<b>11-RECEITAS RECEBIDAS DO FUNDEB</b>	<b>5.130.000,00</b>	<b>5.130.000,00</b>	<b>5.403.285,30</b>	<b>105,33</b>
11.1-Transferências de Recursos do FUNDEB	3.900.000,00	3.900.000,00	3.961.806,81	101,58
11.2-Complementação da União ao FUNDEB	1.200.000,00	1.200.000,00	1.432.500,39	119,38
11.3-Receita de Aplicação Financeira dos Recursos do FUNDEB	30.000,00	30.000,00	8.978,10	29,93
<b>12-RESULTADO LÍQUIDO DAS TRANSFERÊNCIAS DO FUNDEB (11.1 - 10)</b>	<b>1.933.920,00</b>	<b>1.933.920,00</b>	<b>2.457.727,36</b>	<b>127,09</b>

[SE RESULTADO LÍQUIDO DA TRANSFERÊNCIA (12)>0] = ACRÉSCIMO RESULTANTE DAS TRANSFERÊNCIAS DO FUNDEB  
[SE RESULTADO LÍQUIDO DA TRANSFERÊNCIA (12)<0] = DECRÉSCIMO RESULTANTE DAS TRANSFERÊNCIAS DO FUNDEB

ISRAEL ODILIO DA MATA  
PREFEITO MUNICIPAL  
CPF: 156.526.103-87

FRANCISCO ROBERTO COSTA PAULO  
CONTADOR CRC - 6.015/0-3  
CPF: 395.414.523-53

ADVANDO DA SILVA MATA  
CONTROLADOR INTERNO  
CPF: 045.316.163-40

PREENCHIDO CONFORME MANUAL DE DEMONSTRATIVOS FISCAIS, 10ª EDIÇÃO.

www.simplesinformatica.com

Usuário: SUPERVISOR | Data: 19/04/2021 10:52:16.00 | SIAFIC: SCP20H / Ver: 20.23.01 / File: SCP\_RRE008.PRG

Estado do Piauí  
 PREFEITURA MUNICIPAL DE CAMPO ALEGRE DO FIDALGO  
 CNPJ: 01.612.564/0001-48  
 Período: JANEIRO A DEZEMBRO 2020 / BIMESTRE: NOVEMBRO-DEZEMBRO

Página: 2/

 RELATÓRIO RESUMIDO DA EXECUÇÃO ORÇAMENTÁRIA  
 ORÇAMENTOS FISCAL E DA SEGURIDADE SOCIAL  
**RECEITAS E DESPESAS COM MANUTENÇÃO E DESENVOLVIMENTO DO ENSINO-MDE**  
 LEI 9.394/96, Art. 72 - ANEXO VIII  
 R\$ 1,00

DESPESAS DO FUNDEB	DOTAÇÃO		-DESPESAS EMPENHADAS-		-DESPESAS LIQUIDADAS-		INSCRITAS EM RESTOS A PAGAR NÃO PROCES (i)
	INICIAL	ATUALIZADA (d)	Até o Bimestre (e)	% f=e/d	Até o Bimestre (g)	% h=g/d	
13-PAGAMENTO DOS PROFISSIONAIS DO MAGISTÉRIO	3.276.000,00	4.747.200,00	4.609.417,35	97,10	4.609.417,35	97,10	0,00
13.1-Com Educação Infantil	558.000,00	672.600,00	591.192,40	87,90	591.192,40	87,90	0,00
13.2-Com Ensino Fundamental	2.718.000,00	4.074.600,00	4.018.224,95	98,62	4.018.224,95	98,62	0,00
14-OUTRAS DESPESAS	1.854.000,00	2.172.766,00	1.845.224,87	84,93	1.838.598,39	84,62	6.626,48
14.1-Com Educação Infantil	121.200,00	352.700,00	321.502,63	91,15	314.876,15	89,28	6.626,48
14.2-Com Ensino Fundamental	1.732.800,00	1.820.066,00	1.523.722,24	83,72	1.523.722,24	83,72	0,00
<b>15- TOTAL DAS DESPESAS DO FUNDEB (13 + 14)</b>	<b>5.130.000,00</b>	<b>6.919.966,00</b>	<b>6.454.642,22</b>	<b>93,28</b>	<b>6.448.015,74</b>	<b>93,18</b>	<b>6.626,48</b>


DEDUÇÕES PARA FINS DE LIMITE DO FUNDEB	VALOR
16-RESTOS A PAGAR INSCRITOS NO EXERCÍCIO SEM DISPONIBILIDADE FINANCEIRA DE RECURSOS DO FUNDEB	483.927,97
16.1-FUNDEB 60%	313.591,05
16.2-FUNDEB 40%	170.336,92
17-DESPESAS CUSTEADAS COM O SUPERÁVIT FINANCEIRO, DO EXERCÍCIO ANTERIOR, DO FUNDEB	0,00
17.1-FUNDEB 60%	0,00
17.2-FUNDEB 40%	0,00
<b>18-TOTAL DAS DEDUÇÕES CONSIDERADAS PARA FINS DE LIMITE DO FUNDEB (16 + 17)</b>	<b>483.927,97</b>


INDICADORES DO FUNDEB	VALOR
19-TOTAL DAS DESPESAS DO FUNDEB PARA FINS DE LIMITE (15 - 18) (Despesas Liquidadas)	5.964.087,77
19.1-Mínimo de 60% do FUNDEB na Remuneração do Magistério (13 - (16.1 + 17.1)) / ((11) x 100) %	79,50
19.2-Máximo de 40% em Despesa com MDE, que não Remuneração do Magistério (14 - (16.2 + 17.2)) / ((11) x 100) %	30,87
19.3-Máximo de 5% não Aplicado no Exercício (100 - (19.1 + 19.2)) %	-10,38


CONTROLE DA UTILIZAÇÃO DE RECURSOS NO EXERCÍCIO SUBSEQUENTE	VALOR
20-RECURSOS RECEBIDOS DO FUNDEB EM 2019 QUE NÃO FORAM UTILIZADOS	0,00
21-DESPESAS CUSTEADAS COM O SALDO DO ITEM 20 ATÉ O 1º TRIMESTRE DE 2020	0,00

MANUTENÇÃO E DESENVOLVIMENTO DO ENSINO - DESPESAS CUSTEADAS COM A RECEITA RESULTANTE DE IMPOSTOS E RECURSOS DO FUNDEB							
DESPESAS COM AÇÕES TÍPICAS DE MDE	DOTAÇÃO		-DESPESAS EMPENHADAS-		-DESPESAS LIQUIDADAS-		INSCRITAS EM RESTOS A PAGAR NÃO PROCES (i)
	INICIAL	ATUALIZADA (d)	Até o Bimestre (e)	% f=e/d	Até o Bimestre (g)	% h=g/d	
22-EDUCAÇÃO INFANTIL	792.000,00	1.225.100,00	1.043.048,84	85,14	1.036.422,36	84,60	6.626,48
22.1-Creche	498.000,00	1.120.500,00	1.041.899,44	92,99	1.035.272,96	92,39	6.626,48
22.1.1-Despesas Custeadas com Recursos do FUNDEB	385.200,00	920.700,00	911.545,63	99,01	904.919,15	98,29	6.626,48
22.1.2-Despesas Custeadas com Outros Recursos de Impostos	112.800,00	199.800,00	130.353,81	65,24	130.353,81	65,24	0,00
22.2-Pré-escola	294.000,00	104.600,00	1.149,40	1,10	1.149,40	1,10	0,00
22.2.1-Despesas Custeadas com Recursos do FUNDEB	294.000,00	104.600,00	1.149,40	1,10	1.149,40	1,10	0,00
22.2.2-Despesas Custeadas com Outros Recursos de Impostos	0,00	0,00	0,00	0,00	0,00	0,00	0,00
23-ENSINO FUNDAMENTAL	5.324.800,00	7.271.608,00	6.432.409,27	88,46	6.265.928,37	86,17	166.480,90
23.1-Despesas Custeadas com Recursos do FUNDEB	4.450.800,00	5.894.666,00	5.541.947,19	94,02	5.541.947,19	94,02	0,00
23.2-Despesas Custeadas com Outros Recursos de Impostos	874.000,00	1.376.942,00	890.462,08	64,67	723.981,18	52,58	166.480,90
24-ENSINO MÉDIO	0,00	0,00	0,00	0,00	0,00	0,00	0,00
25-ENSINO SUPERIOR	0,00	0,00	0,00	0,00	0,00	0,00	0,00
26-ENSINO PROFISSIONAL NÃO INTEGRADO AO ENSINO REGULAR	0,00	0,00	0,00	0,00	0,00	0,00	0,00
27-OUTRAS	0,00	0,00	244.856,08	0,00	242.356,08	0,00	2.500,00
<b>28-TOTAL DAS DESPESAS COM AÇÕES TÍPICAS DE MDE (22+23 + 24 + 25 + 26 + 27)</b>	<b>6.116.800,00</b>	<b>8.496.708,00</b>	<b>7.720.314,19</b>	<b>90,86</b>	<b>7.544.706,81</b>	<b>88,80</b>	<b>175.607,38</b>

DEDUÇÕES CONSIDERADAS PARA FINS DE LIMITE CONSTITUCIONAL	VALOR
29-RESULTADO LÍQUIDO DAS TRANSFERÊNCIAS DO FUNDEB = (12)	2.457.727,36
30-DESPESAS CUSTEADAS COM A COMPLEMENTAÇÃO DO FUNDEB NO EXERCÍCIO	1.432.500,39
31-DESPESAS CUSTEADAS COM SUPERÁVIT FINANCEIRO, DO EXERCÍCIO ANTERIOR, DO FUNDEB	0,00
32-DESPESAS CUSTEADAS COM SUPERÁVIT FINANCEIRO, DO EXERCÍCIO ANTERIOR, DE OUTROS RECURSOS DE IMPOSTOS	0,00
33-RESTOS A PAGAR NO EXERCÍCIO SEM DISPONIBILIDADE FINANCEIRA DE RECURSOS DE IMPOSTOS VINCULADOS AO ENSINO	483.927,97
34-CANCELAMENTOS, NO EXERCÍCIO, DE RESTOS A PAGAR INSCRITOS COM DISPONIBILIDADE FINANCEIRA DE RECURSOS DE IMPOSTOS VINCULADOS AO ENSINO = (45 j)	96.916,10
<b>35-TOTAL DAS DEDUÇÕES / ADIÇÕES CONSIDERADAS PARA FINS DE LIMITE CONSTITUCIONAL (29+30+31+32+33+34)</b>	<b>4.471.071,82</b>
<b>36-TOTAL DAS DESPESAS PARA FINS DE LIMITE ((22+23) - 35)</b>	<b>3.004.386,29</b>
<b>37-MÍNIMO DE 25% DAS RECEITAS RESULTANTES DE IMPOSTOS EM MDE (36 / 3 x 100) %</b>	<b>35,09</b>


 ISRAEL ODÍLIO DA MATA  
 PREFEITO MUNICIPAL  
 CPF: 156.526.103-87


 FRANCISCO ROBERTO COSTA PAULO  
 CONTADOR CRC - 6.015/0-3  
 CPF: 395.414.523-53


 ADVANDO DA SILVA MATA  
 CONTROLADOR INTERNO  
 CPF: 045.316.163-40

PREENCHIDO CONFORME MANUAL DE DEMONSTRATIVOS FISCAIS, 10ª EDIÇÃO.

Usuário: SUPERVISOR | Data: 19/04/2021 10:52:16.00 | SIAFIC: SCP20H / Ver: 20.23.01 / File: SCP\_RREO08.PRG

www.simplesinformatica.com

Estado do Piauí  
PREFEITURA MUNICIPAL DE CAMPO ALEGRE DO FIDALGO  
CNPJ: 01.612.564/0001-48  
Período: JANEIRO A DEZEMBRO 2020 / BIMESTRE: NOVEMBRO-DEZEMBRO

Página: 3/  
RELATÓRIO RESUMIDO DA EXECUÇÃO ORÇAMENTÁRIA  
ORÇAMENTOS FISCAL E DA SEGURIDADE SOCIAL  
RECEITAS E DESPESAS COM MANUTENÇÃO E DESENVOLVIMENTO DO ENSINO-MDE  
LEI 9.394/96, Art. 72 - ANEXO VIII  
R\$ 1,00


OUTRAS INFORMAÇÕES PARA CONTROLE


OUTRAS DESPESAS CUSTEADAS COM RECEITAS ADICIONAIS PARA FINANCIAMENTO DO ENSINO	DOTAÇÃO		-DESPESAS EMPENHADAS--		-DESPESAS LIQUIDADAS--		INSCRITAS EM RESTOS A PAGAR NÃO PROCES (i)
	INICIAL	ATUALIZADA (d)	Até o Bimestre (e)	% f=e/d	Até o Bimestre (g)	% h=g/d	
38-DESPESAS CUSTEADAS COM A APLICAÇÃO FINANCEIRA DE OUTROS RECURSOS DE IMPOSTOS VINCULADOS AO ENSINO	0,00	0,00	0,00	0,00	0,00	0,00	0,00
39-DESPESAS CUSTEADAS COM A CONTRIBUIÇÃO SOCIAL DO SALÁRIO-EDUCAÇÃO	183.600,00	9.200,00	7.175,40	77,99	7.175,40	77,99	0,00
40-DESPESAS CUSTEADAS COM OPERAÇÕES DE CRÉDITO	0,00	0,00	0,00	0,00	0,00	0,00	0,00
41-DESPESAS CUSTEADAS COM OUTRAS RECEITAS PARA FINANCIAMENTO DO ENSINO	1.697.320,00	1.223.820,00	1.123.182,59	91,78	850.764,39	69,52	273.010,60
42-TOTAL DAS OUTRAS DESPESAS CUSTEADAS COM RECEITAS ADICIONAIS PARA FINANCIAMENTO DO ENSINO (39 + 40 + 41 + 42)	1.880.920,00	1.233.020,00	1.130.357,99	91,67	857.939,79	69,58	273.010,60
43-TOTAL GERAL DAS DESPESAS COM EDUCAÇÃO (28+42)	7.997.720,00	9.729.728,00	8.850.672,18	90,97	8.402.646,60	86,36	448.617,98

RESTOS A PAGAR INSCRITOS COM DISPONIBILIDADE FINANCEIRA DE RECURSOS DE IMPOSTOS VINCULADOS AO ENSINO	SALDO ATÉ O BIMESTRE	CANCELADO EM 2020 (j)
44-RESTOS A PAGAR DE DESPESAS COM MDE	6.519,26	156.328,37
44.1-Executadas com Recursos de Impostos Vinculados ao Ensino	0,00	109.806,15
44.2-Executadas com Recursos do FUNDEB	6.519,26	46.522,22

CONTROLE DA DISPONIBILIDADE FINANCEIRA	FUNDEB	SALÁRIO EDUCAÇÃO
45- SALDO FINANCEIRO DO FUNDEB EM 31 DE DEZEMBRO DE 2019	151.425,38	0,00
46- (+) INGRESSOS DE RECURSOS DO FUNDEB ATÉ O BIMESTRE	5.394.307,20	83.773,35
47- (-) PAGAMENTOS EFETUADOS ATÉ O BIMESTRE	6.227.628,72	9.926,40
47.1-Orçamento do Exercício	5.901.328,57	7.175,40
47.2-Restos a Pagar	326.300,15	2.751,00
48- (+) RECEITA DE APLICAÇÃO FINANCEIRA DOS RECURSOS ATÉ O BIMESTRE	8.978,10	4,90
49- (=) DISPONIBILIDADE FINANCEIRA ATÉ O BIMESTRE	-672.918,04	73.851,85
50- (+) Ajustes	742.129,55	0,00
50.1 (+) Retenções	779.650,71	0,00
50.2 (-) Valores a Recuperar	37.521,16	0,00
50.3 (+) Outros Valores Extraorçamentários	0,00	0,00
50.4 (+) Conciliação Bancária	0,00	0,00
51- (=) SALDO FINANCEIRO CONCILIADO	69.211,51	73.851,85

FONTE: Sistema.....: SIAFIC: Scp20H(Sistema de Contabilidade Pública)-www.simplesinformatica.com  
Unidade Responsável: SETOR DE CONTABILIDADE  
Data da Emissão.....: 19/04/2021, 10:52:16

  
ISRAEL ODÍLIO DA MATA  
PREFEITO MUNICIPAL  
CPF: 156.526.103-87

  
FRANCISCO ROBERTO COSTA PAULO  
CONTADOR CRC - 6.015/0-3  
CPF: 395.414.523-53

  
ADVANDO DA SILVA MATA  
CONTROLADOR INTERNO  
CPF: 045.316.163-40

PREENCHIDO CONFORME MANUAL DE DEMONSTRATIVOS FISCAIS, 10ª EDIÇÃO. www.simplesinformatica.com  
Usuário: SUPERVISOR | Data: 19/04/2021 10:52:16.00 | SIAFIC: SCP20H / Ver: 20.23.01 / File: SCP\_RRE008.PRQ

RECEITAS		PREVISÃO ATUALIZADA (a)	RECEITAS REALIZADAS (b)	SALDO NÃO REALIZADO (c)=(a - b)	
RECEITAS DE OPERAÇÕES DE CRÉDITO (I)		0,00	0,00	0,00	

DESPESAS		DOTAÇÃO ATUALIZADA (d)	DESPESAS EMPENHADAS (e)	DESPESAS LIQUIDADAS	INSCRITAS EM RESTOS A PAGAR NÃO PROCESSADO	SALDO NÃO EXECUTADO (f)=(d - e)
DESPESAS DE CAPITAL		1.286.050,00	971.275,64	697.275,64	0,00	314.774,36
(-) Incentivos Fiscais a Contribuinte		0,00	0,00	0,00	0,00	0,00
(-) Incentivos Fiscais a Contribuinte por Instituições Financeiras		0,00	0,00	0,00	0,00	0,00
DESPESA DE CAPITAL LÍQUIDA (II)		1.286.050,00	971.275,64	697.275,64	0,00	314.774,36
RESULTADO PARA APURAÇÃO DA REGRA DE OURO (III)=(I-II)		-1.286.050,00	-971.275,64	----	----	-314.774,36

FONTE: Sistema.....: Scp20H(Sistema de Contabilidade Pública)-www.simplesinformatica.com  
 Unidade Responsável: SETOR DE CONTABILIDADE  
 Data da Emissão.....: 19/04/2021, 10:32:59

PREENCHIDO CONFORME MANUAL DE DEMONSTRATIVOS FISCAIS, 9ª EDIÇÃO (MF-STN). www.simplesinformatica.com  
 Usuário: SUPERVISOR | Data: 19/04/2021 10:32:59.00 | SIAFIC: SCP20H / Ver: 20.23.01 / File: SCP\_RRE009.PRG

EXERCÍCIO	RECEITAS PREVIDENCIÁRIAS (a)	DESPESAS PREVIDENCIÁRIAS (b)	RESULTADO PREVIDENCIÁRIO (c)=(a - b)	SALDO FINANCEIRO DO EXERCÍCIO (d) = (d) exerc. anterior + (c)
ANEXO SEM MOVIMENTO				

FONTE: Sistema.....: Scp20H(Sistema de Contabilidade Pública)-www.simplesinformatica.com.br  
 Unidade Responsável: SETOR DE CONTABILIDADE  
 Data da Emissão.....: 19/04/2021, 10:30:37

ISRAEL ODILIO DA MATA  
 PREFEITO MUNICIPAL  
 CPF: 156.526.103-87

FRANCISCO ROBERTO COSTA PAULO  
 CONTADOR CRC - 6.015/0-3  
 CPF: 395.414.523-53

ADVANDO DA SILVA MATA  
 CONTROLADOR INTERNO  
 CPF: 045.316.163-40

PREENCHIDO CONFORME MANUAL DE DEMONSTRATIVOS FISCAIS, 9ª EDIÇÃO (MF-STN). www.simplesinformatica.com  
 Usuário: SUPERVISOR | Data: 19/04/2021 10:30:37.00 | SIAFIC: SCP20H / Ver: 20.23.01 / File: SCP\_RRE010.PRG

Estado do Piauí  
PREFEITURA MUNICIPAL DE CAMPO ALEGRE DO FIDALGO  
CNPJ: 01.612.564/0001-48  
Período: JANEIRO A DEZEMBRO 2020 / BIMESTRE: NOVEMBRO-DEZEMBRO

RELATÓRIO RESUMIDO DA EXECUÇÃO ORÇAMENTÁRIA  
ORÇAMENTOS SEGURIDADE SOCIAL  
RECEITA DE ALIENAÇÃO DE ATIVOS E APLICAÇÃO DE RECURSOS  
LRF, Artigo 53, § 1º, inciso III - ANEXO XI  
R\$ 1,00

RECEITAS	PREVISÃO ATUALIZADA (a)	RECEITAS REALIZADAS (b)	SALDO A REALIZAR (c) = (a-b)
RECEITAS DE ALIENAÇÃO DE ATIVOS (I)	0,00	0,00	0,00
Receita de Capital - Alienação de Bens Móveis	0,00	0,00	0,00
Receita de Capital - Alienação de Bens Imóveis	0,00	0,00	0,00

DESPESAS	DOTAÇÃO ATUALIZADA (d)	DESPESAS EMPENHADAS (e)	DESPESAS LIQUIDADAS	DESPESAS PAGAS (f)	DESPESAS INSCRITAS EM RAP NÃO PROCESSADOS	PAGAMENTO DE RESTOS A PAGAR (g)	SALDO A PAGAR (h) = (d-e)
APLICAÇÃO DOS RECURSOS DA ALIENAÇÃO DE ATIVOS (II)	0,00	0,00	0,00	0,00	0,00	0,00	0,00
Despesas de Capital	0,00	0,00	0,00	0,00	0,00	0,00	0,00
Investimentos	0,00	0,00	0,00	0,00	0,00	0,00	0,00
Inversões Financeiras	0,00	0,00	0,00	0,00	0,00	0,00	0,00
Amortização da Dívida	0,00	0,00	0,00	0,00	0,00	0,00	0,00
Despesas Correntes dos Regimes de Previdência	0,00	0,00	0,00	0,00	0,00	0,00	0,00
Regime Geral da Previdência Social	0,00	0,00	0,00	0,00	0,00	0,00	0,00
Regime Próprio dos Servidores Públicos	0,00	0,00	0,00	0,00	0,00	0,00	0,00

SALDO FINANCEIRO A APLICAR	Exercício Anterior (i)	Exercício Atual (j) = (Ib - (II f + II g))	SALDO ATUAL (k) = (III i - III j)
VALOR (III)	0,00	0,00	0,00

FONTE: Sistema.....: Scp20H(Sistema de Contabilidade Pública)-www.simplesinformatica.com.br  
Unidade Responsável: SETOR DE CONTABILIDADE  
Data da Emissão.....: 19/04/2021, 10:32:03

*Israel Odilio da Mata*

ISRAEL ODILIO DA MATA  
PREFEITO MUNICIPAL  
CPF: 156.526.103-87

*Francisco Roberto Costa Paulo*

FRANCISCO ROBERTO COSTA PAULO  
CONTADOR CRC - 6.015/0-3  
CPF: 395.414.523-53

*Advando da Silva Mata*

ADVANDO DA SILVA MATA  
CONTROLADOR INTERNO  
CPF: 045.316.163-40

PREENCHIDO CONFORME MANUAL DE DEMONSTRATIVOS FISCAIS, 9ª EDIÇÃO (MF-STN).

www.simplesinformatica.com

Usuário: SUPERVISOR | Data: 19/04/2021 10:32:03.00 | SIAFIC: SCP20H / Ver: 20.23.01 / File: SCP\_RREO11.PRG

Estado do Piauí Página: 1/2 RELATÓRIO RESUMIDO DA EXECUÇÃO ORÇAMENTÁRIA  
 PREFEITURA MUNICIPAL DE CAMPO ALEGRE DO FIDALGO ORÇAMENTOS FISCAL E DA SEGURIDADE SOCIAL  
 CNPJ: 01.612.564/0001-48 DEMONSTRATIVO DA RECEITA E DESPESAS COM AÇÕES E SERVIÇOS PÚBLICOS DE SAÚDE  
 Período: JANEIRO A DEZEMBRO 2020 / BIMESTRE: NOVEMBRO-DEZEMBRO RREO - ANEXO 12 (LC 141/2012, art. 35)  
R\$ 1,00

RECEITAS RESULTANTES DE IMPOSTOS E TRANSFERÊNCIAS CONSTITUCIONAIS E LEGAIS	PREVISÃO INICIAL	PREVISÃO ATUALIZADA (a)	RECEITAS REALIZADAS Até o Bimestre (b)	% (b/a)
<b>RECEITA DE IMPOSTOS LÍQUIDA (I)</b>	<b>423.600,00</b>	<b>423.600,00</b>	<b>319.434,63</b>	<b>75,41</b>
Receita Resultante do Imposto Predial e Territorial Urbano - IPTU	3.600,00	3.600,00	0,00	0,00
IPTU	1.200,00	1.200,00	0,00	0,00
Multas, Juros de Mora, Dívida Ativa e Outros Encargos do IPTU	2.400,00	2.400,00	0,00	0,00
Receita Resultante do Imposto s/ Transmissão Inter Vivos - ITBI	0,00	0,00	0,00	0,00
ITBI	0,00	0,00	0,00	0,00
Multas, Juros de Mora, Dívida Ativa e Outros Encargos do ITBI	0,00	0,00	0,00	0,00
Receita Resultante do Imposto s/ Serviços de Qualquer Natureza - ISS	216.000,00	216.000,00	108.833,96	50,39
ISS	216.000,00	216.000,00	108.833,96	50,39
Multas, Juros de Mora, Dívida Ativa e Outros Encargos do ISS	0,00	0,00	0,00	0,00
Receita Resultante do Imposto de Renda Retido na Fonte - IRRF	204.000,00	204.000,00	210.600,67	103,24
<b>RECEITA DE TRANSFERÊNCIAS CONSTITUCIONAIS E LEGAIS (II)</b>	<b>9.830.400,00</b>	<b>9.830.400,00</b>	<b>7.618.769,89</b>	<b>77,50</b>
Cota-Parte FPM	9.060.000,00	9.060.000,00	6.952.281,41	76,74
Cota-Parte ITR	6.000,00	6.000,00	2.761,10	46,02
Cota-Parte IPVA	42.000,00	42.000,00	58.827,74	140,07
Cota-Parte ICMS	720.000,00	720.000,00	591.897,12	82,21
Cota-Parte IPI-Exportação	1.200,00	1.200,00	13.002,52	1083,54
Compensações Financeiras de Impostos e Transf. Constitucionais	1.200,00	1.200,00	0,00	0,00
Desoneração ICMS (LC 87/96)	1.200,00	1.200,00	0,00	0,00
Outras	0,00	0,00	0,00	0,00
<b>TOTAL DAS RECEITAS PARA APURAÇÃO DA APLICAÇÃO EM AÇÕES E SERVIÇOS PÚBLICOS DE SAÚDE (III) = I + II</b>	<b>10.254.000,00</b>	<b>10.254.000,00</b>	<b>7.938.204,52</b>	<b>77,42</b>

DESPESAS COM AÇÕES E SERVIÇOS PÚBLICOS-ASPS POR SUBFUNÇÃO E CATEGORIA ECONÔMICA	DOTAÇÃO INICIAL	DOTAÇÃO ATUALIZADA		-DESPESAS EMPENHADAS-		-DESPESAS LIQUIDADAS-		-DESPESAS PAGAS-		INSCRITAS EM RAP NÃO PROCESSADO (g)
		(c)	(d)	(d/c)	(e)	(e/c)	(f)	(f/c)		
<b>ATENÇÃO BÁSICA (IV)</b>	<b>3.949.200,00</b>	<b>3.487.702,43</b>	<b>3.275.515,44</b>	<b>93,92</b>	<b>3.275.515,44</b>	<b>93,92</b>	<b>3.206.040,06</b>	<b>91,92</b>	<b>0,00</b>	<b>0,00</b>
Despesas Correntes	3.289.200,00	3.384.702,43	3.197.970,76	94,48	3.197.970,76	94,48	3.151.783,91	93,12	0,00	0,00
Despesas de Capital	660.000,00	103.000,00	77.544,68	75,29	77.544,68	75,29	54.256,15	52,68	0,00	0,00
<b>ASSISTÊNCIA HOSPITALAR E AMBULATORIAL (V)</b>	<b>0,00</b>	<b>0,00</b>	<b>0,00</b>	<b>0,00</b>	<b>0,00</b>	<b>0,00</b>	<b>0,00</b>	<b>0,00</b>	<b>0,00</b>	<b>0,00</b>
Despesas Correntes	0,00	0,00	0,00	0,00	0,00	0,00	0,00	0,00	0,00	0,00
Despesas de Capital	0,00	0,00	0,00	0,00	0,00	0,00	0,00	0,00	0,00	0,00
<b>SUORTEPROFILÁTICOETRAPÉUTICO (VI)</b>	<b>120.000,00</b>	<b>192.500,00</b>	<b>191.862,67</b>	<b>99,67</b>	<b>191.862,67</b>	<b>99,67</b>	<b>173.245,04</b>	<b>90,00</b>	<b>0,00</b>	<b>0,00</b>
Despesas Correntes	120.000,00	192.500,00	191.862,67	99,67	191.862,67	99,67	173.245,04	90,00	0,00	0,00
Despesas de Capital	0,00	0,00	0,00	0,00	0,00	0,00	0,00	0,00	0,00	0,00
<b>VIGILÂNCIA SANITÁRIA (VII)</b>	<b>0,00</b>	<b>0,00</b>	<b>0,00</b>	<b>0,00</b>	<b>0,00</b>	<b>0,00</b>	<b>0,00</b>	<b>0,00</b>	<b>0,00</b>	<b>0,00</b>
Despesas Correntes	0,00	0,00	0,00	0,00	0,00	0,00	0,00	0,00	0,00	0,00
Despesas de Capital	0,00	0,00	0,00	0,00	0,00	0,00	0,00	0,00	0,00	0,00
<b>VIGILÂNCIA EPIDEMIOLÓGICA (VIII)</b>	<b>152.400,00</b>	<b>142.400,00</b>	<b>62.250,00</b>	<b>43,71</b>	<b>62.250,00</b>	<b>43,71</b>	<b>62.250,00</b>	<b>43,71</b>	<b>0,00</b>	<b>0,00</b>
Despesas Correntes	152.400,00	142.400,00	62.250,00	43,71	62.250,00	43,71	62.250,00	43,71	0,00	0,00
Despesas de Capital	0,00	0,00	0,00	0,00	0,00	0,00	0,00	0,00	0,00	0,00
<b>ALIMENTAÇÃO E NUTRIÇÃO (IX)</b>	<b>0,00</b>	<b>0,00</b>	<b>0,00</b>	<b>0,00</b>	<b>0,00</b>	<b>0,00</b>	<b>0,00</b>	<b>0,00</b>	<b>0,00</b>	<b>0,00</b>
Despesas Correntes	0,00	0,00	0,00	0,00	0,00	0,00	0,00	0,00	0,00	0,00
Despesas de Capital	0,00	0,00	0,00	0,00	0,00	0,00	0,00	0,00	0,00	0,00
<b>OUTRAS SUBFUNÇÕES (X)</b>	<b>91.084,00</b>	<b>799.573,57</b>	<b>694.375,90</b>	<b>86,84</b>	<b>693.330,90</b>	<b>86,71</b>	<b>673.943,60</b>	<b>84,29</b>	<b>0,00</b>	<b>0,00</b>
Despesas Correntes	91.084,00	764.573,57	694.375,90	90,82	693.330,90	90,68	673.943,60	88,15	0,00	0,00
Despesas de Capital	0,00	35.000,00	0,00	0,00	0,00	0,00	0,00	0,00	0,00	0,00
<b>TOTAL (XI) = (IV+V+VI+VII+VIII+IX+X)</b>	<b>4.312.684,00</b>	<b>4.622.176,00</b>	<b>4.224.004,01</b>	<b>91,39</b>	<b>4.222.959,01</b>	<b>91,36</b>	<b>4.115.478,70</b>	<b>89,04</b>	<b>0,00</b>	<b>0,00</b>

APURAÇÃO DO CUMPRIMENTO DO LIMITE MÍNIMO PARA APLICAÇÃO EM ASPS	DESPESAS EMPENHADAS (d)	DESPESAS LIQUIDADAS (e)	DESPESAS PAGAS (f)
Total das Despesas com ASPS (XII) = (XI)	4.224.004,01	4.222.959,01	4.115.478,70
(-) Restos a Pagar Não Processados Inscritos Indevidamente no Exercício sem Disponibilidade Financeira (XIII)	0,00	0,00	0,00
(-) Despesas Custeadas com Recursos Vinculados à Parcela do Percentual Mínimo que não foi Aplicada em ASPS em Exercícios Anteriores (XIV)	0,00	0,00	0,00
(-) Despesas Custeadas com Disponibilidade de Caixa Vinculada aos Restos a Pagar Cancelados (XV)	0,00	0,00	0,00
(=) VALOR APLICADO EM ASPS (XVI) = (XII - XIII - XIV - XV - XXXIX)	1.361.780,66	1.360.735,66	1.253.255,35
Despesa Mínima a ser Aplicada em ASPS (XVII) = (III) x 15% (LC 141/2012)			1.190.730,68
Despesa Mínima a ser Aplicada em ASPS (XVIII) = (III) x 0,00% (Lei Orgânica Municipal)			0,00
Diferença entre o Valor Aplicado e a Despesa Mínima a ser Aplicada (XVIII) = (XVI - XVII)	171.049,98	170.004,98	62.524,67
Limite não Cumprido (XIX) = (XVIII) (Quando valor for inferior a zero)	0,00	0,00	0,00
<b>PERCENTUAL DA RECEITA DE IMPOSTOS E TRANSFERÊNCIAS CONSTITUCIONAIS E LEGAIS APLICADO EM ASPS (XVI / III)*100 (mínimo de 15% conforme LC n° 141/2012 ou % da Lei Orgânica Municipal)</b>	<b>17,15%</b>		

CONTROLE DO VALOR REFERENTE AO PERCENTUAL MÍNIMO NÃO CUMPRIDO EM EXERCÍCIOS ANTERIORES PARA FINS DE APLICAÇÃO DOS RECURSOS VINCULADOS CONFORME ARTIGOS 25 E 26 DA LC 141/2012	LIMITE NÃO CUMPRIDO							
	Saldo Inicial	Despesas Custeadas no Exercício Referencial	Saldo Final	exercício atual	Empenhadas	Liquidadas	Pagas	(não aplicado)
	(h)	(i)	(j)	(h)	(i)	(j)	(l)	(l)-(h-(i ou j))
Diferença de limite não cumprido em 2020 (saldo final = XIX)								0,00
Diferença de limite não cumprido em 2019 (saldo inicial igual ao saldo final do demonstrativo do exercício anterior)	0,00	0,00	0,00	0,00	0,00	0,00	0,00	0,00
Diferença de limite não cumprido em Exercícios Anteriores (saldo Inicial igual ao saldo final do demonstrativo do exercício anterior)	0,00	0,00	0,00	0,00	0,00	0,00	0,00	0,00
<b>TOTAL DA DIFERENÇA DE LIMITE NÃO CUMPRIDO EM EXERCÍCIOS ANTERIORES (XX)</b>	<b>0,00</b>	<b>0,00</b>	<b>0,00</b>	<b>0,00</b>	<b>0,00</b>	<b>0,00</b>	<b>0,00</b>	<b>0,00</b>

*Israel Odilio da Mata*  
 ISRAEL ODILIO DA MATA  
 PREFEITO MUNICIPAL  
 CPF: 156.526.103-87

*Francisco Roberto Costa Paulo*  
 FRANCISCO ROBERTO COSTA PAULO  
 CONTADOR CRC - 6.015/O-3  
 CPF: 395.414.523-53

*Advando da Silva Mota*  
 ADVANDO DA SILVA MATA  
 CONTROLADOR INTERNO  
 CPF: 045.316.163-40

Estado do Piauí Páginas: 2/2 RELATÓRIO RESUMIDO DA EXECUÇÃO ORÇAMENTÁRIA  
 PREFEITURA MUNICIPAL DE CAMPO ALEGRE DO FIDALGO ORÇAMENTOS FISCAL E DA SEGURIDADE SOCIAL  
 CNPJ: 01.612.564/0001-48 DEMONSTRATIVO DA RECEITA E DESPESAS COM AÇÕES E SERVIÇOS PÚBLICOS DE SAÚDE  
 Período: JANEIRO A DEZEMBRO 2020 / BIMESTRE: NOVEMBRO-DEZEMBRO RREO - ANEXO 12 (LC 141/2012, art. 35)  
 R\$ 1,00

EXERCÍCIO DO EMPENHO	EXECUÇÃO DE RESTOS A PAGAR										
	Valor Mínimo para aplicação em ASPS	Valor aplicado em ASPS no exercício	Valor aplicado além do limite mínimo	Total inscrito em RP no exercício	RPND Inscritos Indiv. dualmente no exercício sem disponibilidade financeira	Valor inscrito em RP considerado no Limite	Total de RP Pagos	Total de RP a pagar	Total de RP cancelados ou prescritos	Diferença entre o valor aplicado além do limite e o total de RP cancelados	
(a)	(b)	(c) = (a - b)	(d)	(e) = (XIIIId)	(f) = (g - (e+g))	(h)	(i)	(j)	(k) = (i+g-j)		
Empenhos de 2020 (regra nova)	0,00	0,00	0,00	0,00	0,00	0,00	0,00	0,00	0,00	0,00	
Empenhos de 2019 (regra nova)	0,00	0,00	0,00	0,00	0,00	0,00	0,00	0,00	0,00	0,00	
Empenhos de 2018	0,00	0,00	0,00	0,00	0,00	0,00	0,00	0,00	0,00	0,00	
Empenhos de 2017	0,00	0,00	0,00	0,00	0,00	0,00	0,00	0,00	0,00	0,00	
Empenhos de 2016 e anteriores	0,00	0,00	0,00	0,00	0,00	0,00	0,00	0,00	0,00	0,00	

TOTAL DOS RESTOS APAGAR CANCELADOS OU PRESCRITOS ATÉ O FINAL DO EXERCÍCIO ATUAL QUE AFETARAM O CUMPRIMENTO DO LIMITE (XXI) (soma dos saldos negativos da coluna "v")	0,00
TOTAL DOS RESTOS A PAGAR CANCELADOS OU PRESCRITOS ATÉ O FINAL DO EXERCÍCIO ANTERIOR QUE AFETARAM O CUMPRIMENTO DO LIMITE (XXII) (valor informado no demonstrativo do exercício anterior)	0,00
TOTAL DOS RESTOS A PAGAR CANCELADOS OU PRESCRITOS NO EXERCÍCIO ATUAL QUE AFETARAM O CUMPRIMENTO DO LIMITE (XXIII) = (XXI - XXII) (Artigo 24 § 1º e 2º da LC 141/2012)	0,00

CONTROLE DE RESTOS A PAGAR CANCELADOS OU PRESCRITOS CONSIDERADOS PARA FINS DE APLICAÇÃO DA DISPONIBILIDADE DE CAIXA CONFORME ARTIGO 24§ 1º e 2º DA LC 141/2012	RESTOS A PAGAR CANCELADOS OU PRESCRITOS				
	Saldo Inicial	Despesas Custeadas no Exercício Referencial	Saldo Final		
	(w)	Empenhadas (x)	Liquidadas (y)	Pagas (z)	(aa) = (w - (x ou y))
Restos a pagar cancelados ou prescritos em 2020 a serem compensados (XXIV)	0,00	0,00	0,00	0,00	0,00
Restos a pagar cancelados ou prescritos em 2019 a serem compensados (XXIV)	0,00	0,00	0,00	0,00	0,00
Restos a pagar cancelados ou prescritos em exercícios anteriores a serem compensados (XXVI)	0,00	0,00	0,00	0,00	0,00
TOTAL DERESTOS A PAGAR CANCELADOS OU PRESCRITOS A COMPENSAR (XXVII)	0,00	0,00	0,00	0,00	0,00

RECEITAS ADICIONAIS PARA FINANCIAMENTO DA SAÚDE NÃO COMPUTADAS NO CÁLCULO DO MÍNIMO	PREVISÃO			
	PREVISÃO INICIAL	PREVISÃO ATUALIZADA (c)	RECEITAS REALIZADAS Até o Bimestre (d)	% (d/c)
RECEITAS DE TRANSFERÊNCIAS PARA A SAÚDE (XXVIII)	1.776.000,00	1.776.000,00	2.944.766,82	165,81
Provenientes da União	1.680.000,00	1.680.000,00	2.552.722,99	151,95
Provenientes dos Estados	96.000,00	96.000,00	392.043,83	408,38
Provenientes de Outros Municípios	0,00	0,00	0,00	0,00
RECEITA DE OPERAÇÕES DE CRÉDITO INTERNAS E EXTERNAS VINCULADAS A SAÚDE (XXIX)	0,00	0,00	0,00	0,00
OUTRAS RECEITAS (XXX)	672.000,00	672.000,00	142.100,59	21,15
TOTAL DE RECEITAS ADICIONAIS PARA FINANCIAMENTO DA SAÚDE (XXXI) = (XXVIII + XXIX + XXX)	2.448.000,00	2.448.000,00	3.086.867,41	126,10

DESPESAS COM SAÚDE NÃO COMPUTADAS NO CÁLCULO DO MÍNIMO	DESPESAS COM SAÚDE POR SUBFUNÇÃO E CATEGORIA ECONÔMICA NÃO COMPUTADAS NO CÁLCULO DO MÍNIMO									
	DOTAÇÃO INICIAL	DOTAÇÃO ATUALIZADA (c)	DESPESAS EMPENHADAS Até o Bimestre (d)	% (d/c)	DESPESAS LIQUIDADAS Até o Bimestre (e)	% (e/c)	DESPESAS PAGAS Até o Bimestre (f)	% (f/c)	INSCRITAS EM RAP NÃO PROCESSADO (g)	
ATENÇÃO BÁSICA (XXXII)	2.236.800,00	2.332.902,43	2.237.401,65	95,91	2.237.401,65	95,91	2.198.095,27	94,22	0,00	
Despesas Correntes	1.708.800,00	2.289.902,43	2.225.917,65	97,21	2.225.917,65	97,21	2.186.611,27	95,49	0,00	
Despesas de Capital	528.000,00	43.000,00	11.484,00	26,71	11.484,00	26,71	11.484,00	26,71	0,00	
ASSISTÊNCIA HOSPITALAR E AMBULATORIAL (XXXIII)	0,00	0,00	0,00	0,00	0,00	0,00	0,00	0,00	0,00	
Despesas Correntes	0,00	0,00	0,00	0,00	0,00	0,00	0,00	0,00	0,00	
Despesas de Capital	0,00	0,00	0,00	0,00	0,00	0,00	0,00	0,00	0,00	
SUPOORTE PROFILÁTICO/TERAPÊUTICO (XXXIV)	96.000,00	164.500,00	164.160,86	99,79	164.160,86	99,79	145.543,23	88,48	0,00	
Despesas Correntes	96.000,00	164.500,00	164.160,86	99,79	164.160,86	99,79	145.543,23	88,48	0,00	
Despesas de Capital	0,00	0,00	0,00	0,00	0,00	0,00	0,00	0,00	0,00	
VIGILÂNCIA SANITÁRIA (XXXV)	0,00	0,00	0,00	0,00	0,00	0,00	0,00	0,00	0,00	
Despesas Correntes	0,00	0,00	0,00	0,00	0,00	0,00	0,00	0,00	0,00	
Despesas de Capital	0,00	0,00	0,00	0,00	0,00	0,00	0,00	0,00	0,00	
VIGILÂNCIA EPIDEMIOLÓGICA (XXXVI)	133.200,00	123.200,00	62.250,00	50,53	62.250,00	50,53	62.250,00	50,53	0,00	
Despesas Correntes	133.200,00	123.200,00	62.250,00	50,53	62.250,00	50,53	62.250,00	50,53	0,00	
Despesas de Capital	0,00	0,00	0,00	0,00	0,00	0,00	0,00	0,00	0,00	
ALIMENTAÇÃO E NUTRIÇÃO (XXXVII)	0,00	0,00	0,00	0,00	0,00	0,00	0,00	0,00	0,00	
Despesas Correntes	0,00	0,00	0,00	0,00	0,00	0,00	0,00	0,00	0,00	
Despesas de Capital	0,00	0,00	0,00	0,00	0,00	0,00	0,00	0,00	0,00	
OUTRAS SUBFUNÇÕES (XXXVIII)	91.084,00	799.573,57	398.410,84	49,83	397.365,84	49,70	391.644,84	48,98	0,00	
Despesas Correntes	91.084,00	764.573,57	398.410,84	52,11	397.365,84	51,97	391.644,84	51,22	0,00	
Despesas de Capital	0,00	35.000,00	0,00	0,00	0,00	0,00	0,00	0,00	0,00	
TOTAL DAS DESPESAS NÃO COMPUTADAS NO CÁLCULO DO MÍNIMO (XXXIX) = (XXXII + XXXIII + XXXIV + XXXV + XXXVI + XXXVII + XXXVIII)	2.557.084,00	3.420.176,00	2.862.223,35	83,69	2.861.178,35	83,66	2.797.533,34	81,80	0,00	

DESPESAS TOTAIS COM SAÚDE EXECUTADAS COM RECURSOS PRÓPRIOS E COM RECURSOS TRANSFERIDOS DE OUTROS ENTES	DESPESAS TOTAIS COM SAÚDE EXECUTADAS COM RECURSOS PRÓPRIOS E COM RECURSOS TRANSFERIDOS DE OUTROS ENTES									
	DOTAÇÃO INICIAL	DOTAÇÃO ATUALIZADA (c)	DESPESAS EMPENHADAS Até o Bimestre (d)	% (d/c)	DESPESAS LIQUIDADAS Até o Bimestre (e)	% (e/c)	DESPESAS PAGAS Até o Bimestre (f)	% (f/c)	INSCRITAS EM RAP NÃO PROCESSADO (g)	
ATENÇÃO BÁSICA (XL) = (IV + XXXII)	3.949.200,00	3.487.702,43	3.275.515,44	93,92	3.275.515,44	93,92	3.206.040,06	91,92	0,00	
ASSISTÊNCIA HOSPITALAR E AMBULATORIAL (XLI) = (V + XXXIII)	0,00	0,00	0,00	0,00	0,00	0,00	0,00	0,00	0,00	
SUPOORTE PROFILÁTICO E TERAPÊUTICO (XLII) = (VI + XXXIV)	120.000,00	192.500,00	191.862,67	99,67	191.862,67	99,67	173.245,04	90,00	0,00	
VIGILÂNCIA SANITÁRIA (XLIII) = (VII + XXXV)	0,00	0,00	0,00	0,00	0,00	0,00	0,00	0,00	0,00	
VIGILÂNCIA EPIDEMIOLÓGICA (XLIV) = (VIII + XXXVI)	152.400,00	142.400,00	62.250,00	43,71	62.250,00	43,71	62.250,00	43,71	0,00	
ALIMENTAÇÃO E NUTRIÇÃO (XLV) = (XIX + XXXVII)	0,00	0,00	0,00	0,00	0,00	0,00	0,00	0,00	0,00	
OUTRAS SUBFUNÇÕES (XLVI) = (X + XXXVIII)	91.084,00	799.573,57	694.375,90	86,84	693.330,90	86,71	673.943,60	84,29	0,00	
TOTAL DAS DESPESAS COM SAÚDE (XLVII) = (XI + XXXIX)	4.312.684,00	4.622.176,00	4.224.004,01	91,39	4.222.959,01	91,36	4.115.478,70	89,04	0,00	

(-) Despesas executadas com recursos provenientes das transferências de recursos de outros entes  
 2.557.084,00 3.420.176,00 2.862.223,35 83,69 2.861.178,35 83,66 2.797.533,34 81,80 0,00

TOTAL DAS DESPESAS EXECUTADAS COM RECURSOS PRÓPRIOS (XLVIII)  
 1.755.600,00 1.202.000,00 1.361.780,66 113,29 1.361.780,66 113,29 1.317.945,36 109,65 0,00

FONTE: Sistema.....: Scp20H(Sistema de Contabilidade Pública)-www.simplesinformatica.com  
 Unidade Responsável: SETOR DE CONTABILIDADE  
 Data da Emissão.....: 19/04/2021, 10:51:30

*Israel Odílio da Mata*  
 ISRAEL ODILIO DA MATA  
 PREFEITO MUNICIPAL  
 CPF: 156.526.103-87

*Francisco Roberto Costa Paulo*  
 FRANCISCO ROBERTO COSTA PAULO  
 CONTADOR CRC - 6.015/0-3  
 CPF: 395.414.523-53

*Advando da Silva Mota*  
 ADVANDO DA SILVA MATA  
 CONTROLADOR INTERNO  
 CPF: 045.316.163-40

PREENCHIDO CONFORME MANUAL DE DEMONSTRATIVOS FISCAIS, 10ª EDIÇÃO. www.simplesinformatica.com/Ver:20.23.01  
 Usuário: SUPERVISOR | Data: 19/04/2021 10:51:30.00 | SIAFIC: SCP20H / Ver: 20.23.01 / File: SCP\_RREO12.PRG

CAMPO ALEGRE DO FIDALGO - PI

Publicações obrigatórias

Estado do Piauí  
 PREFEITURA MUNICIPAL DE CAMPO ALEGRE DO FIDALGO  
 CNPJ: 01.612.564/0001-48  
 Período: JANEIRO A DEZEMBRO 2020 / BIMESTRE: NOV-DEZ  
 RREO Anexo 13 (Lei nº 11.079, de 30.12.2004, arts. 22, 25 e 28)

RELATÓRIO RESUMIDO DA EXECUÇÃO ORÇAMENTÁRIA  
 ORÇAMENTOS FISCAL E DA SEGURIDADE SOCIAL  
 DEMONSTRATIVO DAS PARCERIAS PÚBLICO-PRIVADAS - ANEXO XIII  
 (R\$ 1,00)

ESPECIFICAÇÃO	SALDO TOTAL EM 31		REGISTROS EFETUADOS EM 2020		SALDO TOTAL (c) = (a + b)
	DE DEZEMBRO DO		No bimestre	Até o bimestre	
	EXERCÍCIO ANTERIOR	(a)			
<b>TOTAL DE ATIVOS</b>	0,00	0,00	0,00	0,00	0,00
Direitos Futuros	0,00	0,00	0,00	0,00	0,00
Ativos Contabilizados na SPE	0,00	0,00	0,00	0,00	0,00
Contrapartida para Provisões de PPP	0,00	0,00	0,00	0,00	0,00
<b>TOTAL DE PASSIVOS (I)</b>	0,00	0,00	0,00	0,00	0,00
Obrigações Não Relacionadas a Serviços	0,00	0,00	0,00	0,00	0,00
Contrapartida para Ativos da SPE	0,00	0,00	0,00	0,00	0,00
Provisões de PPP	0,00	0,00	0,00	0,00	0,00
<b>GARANTIAS DE PPP (II)</b>	0,00	0,00	0,00	0,00	0,00
<b>SALDO LÍQUIDO DE PASSIVOS DE PPP (III) = (I-II)</b>	<b>0,00</b>	<b>0,00</b>	<b>0,00</b>	<b>0,00</b>	<b>0,00</b>
<b>PASSIVOS CONTINGENTES</b>	0,00	0,00	0,00	0,00	0,00
Contraprestações Futuras	0,00	0,00	0,00	0,00	0,00
Riscos Não Provisionados	0,00	0,00	0,00	0,00	0,00
Outros Passivos Contingentes	0,00	0,00	0,00	0,00	0,00
<b>ATIVOS CONTINGENTES</b>	0,00	0,00	0,00	0,00	0,00
Serviços Futuros	0,00	0,00	0,00	0,00	0,00
Outros Ativos Contingentes	0,00	0,00	0,00	0,00	0,00

DESPESAS DE PPP										
EXERCÍCIO ANTERIOR	EXERCÍCIO CORRENTE	EXERCÍCIO 2021	EXERCÍCIO 2022	EXERCÍCIO 2023	EXERCÍCIO 2024	EXERCÍCIO 2025	EXERCÍCIO 2026	EXERCÍCIO 2027	EXERCÍCIO 2028	EXERCÍCIO 2029
Do Ente Federado (IV)										
0,00	0,00	0,00	0,00	0,00	0,00	0,00	0,00	0,00	0,00	0,00
Das Estatais Não-dependentes										
0,00	0,00	0,00	0,00	0,00	0,00	0,00	0,00	0,00	0,00	0,00
<b>TOTAL DAS DESPESAS</b>										
0,00	0,00	0,00	0,00	0,00	0,00	0,00	0,00	0,00	0,00	0,00
RECEITA CORRENTE LÍQUIDA (RCL) (V)										
0,00	17.689.654,77	17.689.654,77	17.689.654,77	17.689.654,77	17.689.654,77	17.689.654,77	17.689.654,77	17.689.654,77	17.689.654,77	17.689.654,77
<b>TOTAL DAS DESPESAS / RCL (%) (VI) = (IV) / (V)</b>										
0,00	0,00	0,00	0,00	0,00	0,00	0,00	0,00	0,00	0,00	0,00

FONTE: Sistema.....: Scp20H(Sistema de Contabilidade Pública)-www.simplesinformatica.com.br  
 Unidade Responsável: SETOR DE CONTABILIDADE  
 Data da Emissão.....: 19/04/2021, 10:49:44

*Israel Odilio da Mata*  
 ISRAEL ODILIO DA MATA  
 PREFEITO MUNICIPAL  
 CPF: 156.526.103-87

*Francisco Roberto Costa Paulo*  
 FRANCISCO ROBERTO COSTA PAULO  
 CONTADOR CRC - 6.015/O-3  
 CPF: 395.414.523-53

*Adriano da Silva Mota*  
 ADRIANO DA SILVA MOTA  
 CONTROLADOR INTERNO  
 CPF: 045.316.163-40

PREENCHIDO CONFORME MANUAL DE DEMONSTRATIVOS FISCAIS, 9ª EDIÇÃO (ME-STN). www.simplesinformatica.com  
 Usuário: SUPERVISOR | Data: 19/04/2021 10:49:44.00 | SIAFIC: SCP20H / Ver: 20.23.01 / File: SCP\_RREO13.PRG



Estado do Piauí  
PREFEITURA MUNICIPAL DE CAMPO ALEGRE DO FIDALGO  
CNPJ: 01.612.564/0001-48  
Período: JANEIRO A DEZEMBRO 2020 / BIMESTRE: NOV-DEZ

Página: 1/  
RELATÓRIO RESUMIDO DA EXECUÇÃO ORÇAMENTÁRIA  
DEMONSTRATIVO SIMPLIFICADO  
ORÇAMENTOS FISCAL E DA SEGURIDADE SOCIAL  
LRF, Art 48 - Anexo XIV, (R\$ 1,00)

BALANÇO ORÇAMENTÁRIO		Até o Bimestre
<b>RECEITAS</b>		
Previsão Inicial		21.184.840,00
Previsão Atualizada		21.184.840,00
Receitas Realizadas		17.986.154,77
Déficit Orçamentário		610.763,09
Saldos de Exercício Anteriores (Utilizados para Créditos Adicionais)		0,00
<b>DESPESAS</b>		
Dotação Inicial		21.184.840,00
Dotação Atualizada		21.165.840,00
Despesas Empenhadas		18.982.228,08
Despesas Liquidadas		18.596.917,86
Despesas Pagas		17.661.947,50
Superávit Orçamentário		0,00

DESPESAS POR FUNÇÃO/SUBFUNÇÃO		Até o Bimestre
Despesas Empenhadas		18.982.228,08
Despesas Liquidadas		18.596.917,86

RECEITA CORRENTE LÍQUIDA - RCL		Até o Bimestre
Receita Corrente Líquida		17.689.654,77
Receita Corrente Líquida Ajustada para Cálculo dos Limites de Endividamento		17.689.654,77
Receita Corrente Líquida Ajustada para Cálculo dos Limites de Despesa com Pessoal		17.689.654,77

RECEITAS E DESPESAS DO REGIME PRÓPRIO DE PREVIDÊNCIA DOS SERVIDORES		Até o Bimestre
<b>Regime Próprio de Previdência dos Servidores - PLANO PREVIDENCIÁRIO</b>		
Receitas Previdenciárias Realizadas		0,00
Despesas Previdenciárias Empenhadas		0,00
Despesas Previdenciárias Liquidadas		0,00
Resultado Previdenciário		0,00
<b>Regime Próprio de Previdência dos Servidores - PLANO FINANCEIRO</b>		
Receitas Previdenciárias Realizadas		0,00
Despesas Previdenciárias Empenhadas		0,00
Despesas Previdenciárias Liquidadas		0,00
Resultado Previdenciário		0,00

RESULTADOS NOMINAL E PRIMÁRIO	Meta Fixada no	Result Apurado	% em Relação
	AMF da LDO (a)	Até o Bimes. (b)	à Meta (b/a)
Resultado Primário	0,00	17.973.113,26	0,00
Resultado Nominal	0,00	1.131.440,51	0,00

RESTOS A PAGAR POR PODER E MINISTÉRIO PÚBLICO	Inscrição	Cancelamento	Pagamento	Saldo a Pagar
		Até o Bimestre	Até o Bimestre	
<b>RESTOS A PAGAR PROCESSADOS</b>	955.366,23	284.136,31	656.185,06	15.044,86
Poder Executivo	955.366,23	284.136,31	656.185,06	15.044,86
Poder Legislativo	0,00	0,00	0,00	0,00
Poder Judiciário	0,00	0,00	0,00	0,00
<b>RESTOS A PAGAR NÃO PROCESSADOS</b>	71.276,07	48.745,54	4.022,40	18.508,13
Poder Executivo	71.276,07	48.745,54	4.022,40	18.508,13
Poder Legislativo	0,00	0,00	0,00	0,00
Poder Judiciário	0,00	0,00	0,00	0,00
<b>TOTAL</b>	<b>1.026.642,30</b>	<b>332.881,85</b>	<b>660.207,46</b>	<b>33.552,99</b>

ISRAEL ODILIO DA MATA  
PREFEITO MUNICIPAL  
CPF: 156.526.103-87

FRANCISCO ROBERTO COSTA PAULO  
CONTADOR CRC - 6.015/0-3  
CPF: 395.414.523-53

ADVANDO DA SILVA MATA  
CONTROLADOR INTERNO  
CPF: 045.316.163-40

PREENCHIDO CONFORME MANUAL DE DEMONSTRATIVOS FISCAIS, 9ª EDIÇÃO (MF-STN).

www.simplesinformatica.com

Usuário: SUPERVISOR | Data: 19/04/2021 10:54:50.00 | SIAFIC: SCP20H / Ver: 20.23.01 / File: SCP\_RREO14.PRG

CAMPO ALEGRE DO FIDALGO - PI  
LRF: Publicações Obrigatórias



Estado do Piauí  
PREFEITURA MUNICIPAL DE CAMPO ALEGRE DO FIDALGO  
CNPJ: 01.612.564/0001-48  
PODER EXECUTIVO  
Período: JAN/2020 A DEZ/2020

RELATÓRIO DE GESTÃO FISCAL  
DESPESA COM PESSOAL - ANEXO I  
ORÇAMENTOS FISCAL E DA SEGURIDADE SOCIAL  
LRF, Art. 55, inciso I, alínea "a"

R\$ 1,00

DESPESAS COM PESSOAL													
DESPESAS EXECUTADAS (Últimos 12 Meses)													
LIQUIDADAS												INSCRITAS EM	
Janeiro/2020	Fevereiro/2020	Março/2020	Abril/2020	Mai/2020	Junho/2020	Julho/2020	Agosto/2020	Setembro/2020	Outubro/2020	Novembro/2020	Dezembro/2020	TOTAL(ÚLTIMO 12 MESES) (a)	RAP NRO PROCESSADOS (b)
<b>DESPESA BRUTA COM PESSOAL</b>													
1.103.690,07	833.686,00	705.235,41	863.691,29	813.503,84	901.542,32	853.357,54	764.982,31	740.826,35	732.891,46	810.654,25	1.032.528,30	10.156.589,14	0,00
<b>Pessoal Ativo</b>													
1.103.690,07	833.686,00	705.235,41	863.691,29	813.503,84	901.542,32	853.357,54	764.982,31	740.826,35	732.891,46	810.654,25	1.032.528,30	10.156.589,14	0,00
<b>Vencimentos, Vantagens e Outras Despesas Variáveis</b>													
399.272,77	728.756,34	705.235,41	733.256,86	668.063,23	775.162,59	745.794,74	677.712,92	725.105,44	713.954,92	684.825,12	766.388,75	8.323.529,09	0,00
<b>Obrigações Patronais</b>													
104.417,30	104.929,66	0,00	130.434,43	145.440,61	126.379,73	107.562,80	87.269,39	15.720,91	18.936,54	125.829,13	266.139,55	1.233.060,05	0,00
<b>Benefícios Previdenciários</b>													
0,00	0,00	0,00	0,00	0,00	0,00	0,00	0,00	0,00	0,00	0,00	0,00	0,00	0,00
<b>Pessoal Inativo e Pensionistas</b>													
0,00	0,00	0,00	0,00	0,00	0,00	0,00	0,00	0,00	0,00	0,00	0,00	0,00	0,00
<b>Aposentadorias, Reserva e Reformas</b>													
0,00	0,00	0,00	0,00	0,00	0,00	0,00	0,00	0,00	0,00	0,00	0,00	0,00	0,00
<b>Pensões</b>													
0,00	0,00	0,00	0,00	0,00	0,00	0,00	0,00	0,00	0,00	0,00	0,00	0,00	0,00
<b>Outros Benefícios Previdenciários</b>													
0,00	0,00	0,00	0,00	0,00	0,00	0,00	0,00	0,00	0,00	0,00	0,00	0,00	0,00
<b>Outras Despesas de Pessoal Decorrentes de Contratos de Terceirização (5º do art. 18 da LRF)</b>													
0,00	0,00	0,00	0,00	0,00	0,00	0,00	0,00	0,00	0,00	0,00	0,00	0,00	0,00
<b>DESPESAS NÃO COMPUTADAS (II) (§ 1º do art. 19 da LRF)</b>													
443.287,47	103.348,00	111.207,66	78.673,27	57.775,03	129.380,95	189.401,77	94.459,95	151.271,93	144.571,17	10.048,97	15.542,02	1.528.968,19	0,00
<b>Indenizações por Demissão e Incentivos à Demissão Voluntária</b>													
0,00	0,00	0,00	0,00	0,00	0,00	0,00	0,00	0,00	0,00	0,00	0,00	0,00	0,00
<b>Decorrentes de Decisão Judicial de período anterior ao da apuração</b>													
38.682,11	63.200,00	31.600,00	31.600,00	0,00	22.120,00	22.120,00	31.600,00	31.600,00	32.234,18	2.219,00	31.600,00	338.575,29	0,00
<b>Despesas de Exercícios Anteriores de período anterior ao da apuração</b>													
363.467,14	0,00	0,00	0,00	0,00	0,00	105.466,82	1.045,00	58.723,68	4.219,99	-58.723,68	-102.454,64	371.744,31	0,00
<b>Inativos e Pensionistas com Recursos Vinculados</b>													
0,00	0,00	0,00	0,00	0,00	0,00	0,00	0,00	0,00	0,00	0,00	0,00	0,00	0,00
<b>Pessoal Ativo com Recursos Vinculados à Saúde</b>													
41.138,22	40.148,00	79.607,66	47.073,27	57.775,03	107.260,95	61.814,95	61.814,95	60.948,25	108.117,00	66.553,65	86.396,66	818.648,59	0,00
<b>DESPESA LÍQUIDA COM PESSOAL (III) = (I - II)</b>													
660.402,60	730.338,00	594.027,75	785.018,02	755.728,81	772.161,37	663.955,77	670.522,36	589.554,42	588.320,29	800.605,28	1.016.986,28	8.627.620,95	0,00

APURAÇÃO DO CUMPRIMENTO DO LIMITE LEGAL		VALOR	% SOBRE A RCL AJUSTADA
RECEITA CORRENTE LÍQUIDA - RCL (IV)		17.689.654,77	-----
(-) Transferências obrigatórias da União relativas às emendas individuais (art 166-A, § 1º, da CF) (V)		0,00	-----
(-) Transferências obrigatórias da União relativas às emendas de bancada (art 166, § 16, da CF) (VI)		0,00	-----
(-) Receitas Vinculadas à Saúde para pagamento de Pessoal (FR: 210, 213 e 214)		818.648,59	-----
<b>= RECEITA CORRENTE LÍQUIDA AJUSTADA PARA CÁLCULO DOS LIMITES DA DESPESA COM PESSOAL (VII)</b>		<b>16.871.006,18</b>	<b>-----</b>
<b>DESPESA TOTAL COM PESSOAL - DTP (VIII) = (III a + III b)</b>		<b>8.627.620,95</b>	<b>51,14</b>
LIMITE MÁXIMO (IX) (incisos I, II e III, art. 20 da LRF)		9.110.343,34	54,00
LIMITE PRUDENCIAL (X) = (0,95 x IX) (parágrafo único do art. 22 da LRF)		8.654.826,17	51,30
LIMITE DE ALERTA (XI) = (0,90 x IX) (inciso II do §1º do art. 59 da LRF)		8.199.309,01	48,60

Nota Explicativa:  
Demonstrativo elaborado de acordo com o Processo TCE-PI nº 010.574/14.  
Decisão nº 889/14 (Extra-Pauta), Sessão Plenária Ordinária nº 033, que gerou o Acórdão nº 1.153/14

ISRAEL ODILIO DA MATA  
PREFEITO MUNICIPAL  
CPF: 156.526.103-87

ISRAEL RIBEIRO DA MATA  
TESOUREIRO  
CPF: 004.537.443-03

ADVANDO DA SILVA MATA  
CONTROLADOR INTERNO  
CPF: 045.316.163-40

PREENCHIDO CONFORME MANUAL DE DEMONSTRATIVOS FISCAIS, 10ª EDIÇÃO, PORTARIA Nº 495 de 06/06/2017. [www.simplesinformatica.com](http://www.simplesinformatica.com)

Usuário: SUPERVISOR | Data: 19/04/2021 10:34:54.00 | SIAFIC: SCP20H / Ver: 20.23.01 / File: SCP\_RGFI.PRG

Continua...

Continuação...

Estado do Piauí  
PREFEITURA MUNICIPAL DE CAMPO ALEGRE DO FIDALGO  
CNPJ: 01.612.564/0001-48  
PODER EXECUTIVO  
Período: JAN/2020 A DEZ/2020

RELATÓRIO DE GESTÃO FISCAL  
DESPESA COM PESSOAL - ANEXO I  
ORÇAMENTOS FISCAL E DA SEGURIDADE SOCIAL  
LRF, Art. 55, inciso I, alínea "a"

R\$ 1,00

TRAJETÓRIA DE RETORNO AO LIMITE DA DESPESA TOTAL COM PESSOAL

2020-1º Quadrimestre			2020-2º Quadrimestre			2020-3º Quadrimestre		
Limite Máximo	% TDP	% Excedente	Redut. mini-mo de 1/3 do Excedente	Limite	% TDP	Redutor Residual	Limite	% TDP
(a)	(b)	(c) = (b-a)	(d) = (1/3*c)	(e) = (b-d)	(f)	(g) = (f-a)	(h) = (a)	(i)
54,00%	100,00%	46,00%	15,33%	84,67%	100,00%	46,00%	54,00%	51,14%

FONTE: Sistema.....: Scp20H(Sistema de Contabilidade Pública)-www.simplesinformatica.com  
Unidade Responsável: SETOR DE CONTABILIDADE  
Data da Emissão.....: 19/04/2021, 10:34:54

ISRAEL ODILIO DA MATA  
PREFEITO MUNICIPAL  
CPF: 156.526.103-87

ISRAEL RIBEIRO DA MATA  
TESOUREIRO  
CPF: 004.537.443-03

ADVANDO DA SILVA MATA  
CONTROLADOR INTERNO  
CPF: 045.316.163-40

PREENCHIDO CONFORME MANUAL DE DEMONSTRATIVOS FISCAIS, 10ª EDIÇÃO, PORTARIA Nº 495 de 06/06/2017. [www.simplesinformatica.com](http://www.simplesinformatica.com)

Usuário: SUPERVISOR | Data: 19/04/2021 10:34:54.00 | SIAFIC: SCP20H / Ver: 20.23.01 / File: SCP\_RGFI.PRG

CAMPO ALEGRE DO FIDALGO - PI

LRF: Publicações obrigatórias

Estado do Piauí  
 PREFEITURA MUNICIPAL DE CAMPO ALEGRE DO FIDALGO  
 CNPJ: 01.612.564/0001-48  
 CONSOLIDADO  
 Período: JAN/2020 A DEZ/2020

RELATÓRIO DE GESTÃO FISCAL CONSOLIDADO  
 DESPESA COM PESSOAL - ANEXO I  
 ORÇAMENTOS FISCAL E DA SEGURIDADE SOCIAL  
 LRF, Art. 55, inciso I, alínea "a"  
 R\$ 1,00

DESPESAS COM PESSOAL												TOTAL (ÚLTIMO 12 MESES) (a)	INSCRITAS EM RAP NÃO PROCESSADOS (b)	
DESPESAS EXECUTADAS (Últimos 12 Meses)														
LIQUIDADAS														
	Jan/2020	Fev/2020	Março/2020	Abril/2020	Mai/2020	Junho/2020	Julho/2020	Agosto/2020	Setembro/2020	Outubro/2020	Novembro/2020	Dezembro/2020		
<b>DESPESA BRUTA COM PESSOAL</b>	1.103.690,07	833.686,00	705.235,41	863.691,29	813.503,84	901.542,32	853.357,34	764.982,31	740.826,35	732.891,46	810.654,25	1.481.476,67	10.605.537,51	0,00
Pessoal Ativo	1.103.690,07	833.686,00	705.235,41	863.691,29	813.503,84	901.542,32	853.357,34	764.982,31	740.826,35	732.891,46	810.654,25	1.481.476,67	10.605.537,51	0,00
Vencimentos, Vantagens e Outras Despesas Variáveis	999.272,77	728.756,34	705.235,41	733.256,86	668.063,23	775.162,59	745.794,74	677.712,92	725.105,44	713.954,92	684.825,12	1.134.828,54	9.291.968,88	0,00
Obrigações Patronais	104.417,30	104.929,66	0,00	130.434,43	145.440,61	126.379,73	107.562,80	87.269,39	15.720,91	18.936,54	125.829,13	346.648,13	1.313.568,63	0,00
Benefícios Previdenciários	0,00	0,00	0,00	0,00	0,00	0,00	0,00	0,00	0,00	0,00	0,00	0,00	0,00	0,00
Pessoal Inativo e Pensionistas	0,00	0,00	0,00	0,00	0,00	0,00	0,00	0,00	0,00	0,00	0,00	0,00	0,00	0,00
Aposentadorias, Reservas e Reformas	0,00	0,00	0,00	0,00	0,00	0,00	0,00	0,00	0,00	0,00	0,00	0,00	0,00	0,00
Pensões	0,00	0,00	0,00	0,00	0,00	0,00	0,00	0,00	0,00	0,00	0,00	0,00	0,00	0,00
Outros Benefícios Previdenciários	0,00	0,00	0,00	0,00	0,00	0,00	0,00	0,00	0,00	0,00	0,00	0,00	0,00	0,00
Outras Despesas de Pessoal Decorrentes de Contratos de Terceirização (§ 1º do art. 18 da LRF)	0,00	0,00	0,00	0,00	0,00	0,00	0,00	0,00	0,00	0,00	0,00	0,00	0,00	0,00
<b>DESPESAS NÃO COMPUTADAS (II) (§ 1º do art. 19 da LRF)</b>	443.287,47	103.348,00	111.207,66	78.673,27	57.775,03	129.380,95	189.401,77	94.459,95	151.271,93	144.571,17	10.048,97	15.542,02	1.528.968,19	0,00
Indenizações por Demissão e Incentivos à Demissão Voluntária	0,00	0,00	0,00	0,00	0,00	0,00	0,00	0,00	0,00	0,00	0,00	0,00	0,00	0,00
Decorrentes de Decisão Judicial de período anterior ao da apuração	38.682,11	63.200,00	31.600,00	31.600,00	0,00	22.120,00	22.120,00	31.600,00	31.600,00	32.234,18	2.219,00	31.600,00	338.375,29	0,00
Despesas de Exercícios Anteriores de período anterior ao da apuração	363.467,14	0,00	0,00	0,00	0,00	105.466,82	1.045,00	58.723,68	4.219,99	-58.723,68	-102.454,64	371.744,31	0,00	0,00
Inativos e Pensionistas com Recursos Vinculados	0,00	0,00	0,00	0,00	0,00	0,00	0,00	0,00	0,00	0,00	0,00	0,00	0,00	0,00
Pessoal Ativo com Recursos Vinculados à Saúde	41.138,22	40.148,00	79.607,66	47.073,27	57.775,03	107.260,95	61.814,95	61.814,95	60.948,25	108.117,00	66.553,65	86.396,66	818.648,59	0,00
<b>DESPESA LÍQUIDA COM PESSOAL (III) = (I - II)</b>	660.402,60	730.338,00	594.027,75	785.018,02	755.728,81	772.161,37	663.955,77	670.522,36	589.554,42	588.320,29	800.605,28	1.465.934,65	9.076.569,32	0,00

APURAÇÃO DO CUMPRIMENTO DO LIMITE LEGAL		VALOR	% SOBRE A RCL AJUSTADA
RECEITA CORRENTE LÍQUIDA - RCL (IV)		17.689.654,77	-----
(-) Transferências obrigatórias da União relativas às emendas individuais (art 166-A, § 1º, da CF) (V)		0,00	-----
(-) Transferências obrigatórias da União relativas às emendas de bancada (art 166, § 16, da CF) (VI)		0,00	-----
(-) Receitas Vinculadas à Saúde para pagamento de Pessoal ( FR: 210, 213 e 214 )		818.648,59	-----
= RECEITA CORRENTE LÍQUIDA AJUSTADA PARA CÁLCULO DOS LIMITES DA DESPESA COM PESSOAL (VII)		16.871.006,18	-----
<b>DESPESA TOTAL COM PESSOAL - DTP (VIII) = ( III a + III b )</b>		<b>9.076.569,32</b>	<b>53,80</b>
LIMITE MÁXIMO (IX) (incisos I, II e III, art. 20 da LRF)		10.122.603,71	60,00
LIMITE PRUDENCIAL (X) = (0,95 x IX) (parágrafo único do art. 22 da LRF)		9.616.473,52	57,00
LIMITE DE ALERTA (XI) = (0,90 x IX) (inciso II do §1º do art. 59 da LRF)		9.110.343,34	54,00

**Nota Explicativa:**  
 Demonstrativo elaborado de acordo com o Processo TCE-PI nº 010.574/14.  
 Decisão nº 889/14 (Extra-Fautal), Sessão Plenária Ordinária nº 033, que gerou o Acórdão nº 1.153/14

ISRAEL ODÍLIO DA MATA  
 PREFEITO MUNICIPAL  
 CPF: 156.526.103-87

ISRAEL RIBEIRO DA MATA  
 TESOUREIRO  
 CPF: 004.537.443-03

ADVANDO DA SILVA MATA  
 CONTROLADOR INTERNO  
 CPF: 045.316.163-40

PREENCHIDO CONFORME MANUAL DE DEMONSTRATIVOS FISCAIS, 10ª EDIÇÃO, PORTARIA Nº 495 de 06/06/2017. [www.simplesinformatica.com](http://www.simplesinformatica.com)

Usuário: SUPERVISOR | Data: 19/04/2021 10:26:08.00 | SIAFIC: SCP20H / Ver: 20.23.01 / File: SCP\_RGFLPRG

Continuação...

Estado do Piauí  
 PREFEITURA MUNICIPAL DE CAMPO ALEGRE DO FIDALGO  
 CNPJ: 01.612.564/0001-48  
 CONSOLIDADO  
 Período: JAN/2020 A DEZ/2020

RELATÓRIO DE GESTÃO FISCAL CONSOLIDADO  
 DESPESA COM PESSOAL - ANEXO I  
 ORÇAMENTOS FISCAL E DA SEGURIDADE SOCIAL  
 LRF, Art. 55, inciso I, alínea "a"  
 R\$ 1,00

TRAJETÓRIA DE RETORNO AO LIMITE DA DESPESA TOTAL COM PESSOAL

2020-1º Quadrimestre			2020-2º Quadrimestre			2020-3º Quadrimestre		
Limite Máximo	% TDP	% Excedente	Redut. míni- mo de 1/3 do Excedente	Limite	% TDP	Redutor Residual	Limite	% TDP
(a)	(b)	(c)=(b-a)	(d)=(1/3*c)	(e)=(b-d)	(f)	(g)=(f-a)	(h)=(a)	(i)
60,00%	100,00%	40,00%	13,33%	86,67%	100,00%	40,00%	60,00%	53,80%

FONTE: Sistema.....: Scp20H(Sistema de Contabilidade Pública)-www.simplesinformatica.com  
 Unidade Responsável: SETOR DE CONTABILIDADE  
 Data da Emissão.....: 19/04/2021, 10:26:08

ISRAEL ODÍLIO DA MATA  
 PREFEITO MUNICIPAL  
 CPF: 156.526.103-87

ISRAEL RIBEIRO DA MATA  
 TESOUREIRO  
 CPF: 004.537.443-03

ADVANDO DA SILVA MATA  
 CONTROLADOR INTERNO  
 CPF: 045.316.163-40

PREENCHIDO CONFORME MANUAL DE DEMONSTRATIVOS FISCAIS, 10ª EDIÇÃO, PORTARIA Nº 495 de 06/06/2017. [www.simplesinformatica.com](http://www.simplesinformatica.com)

Usuário: SUPERVISOR | Data: 19/04/2021 10:26:08.00 | SIAFIC: SCP20H / Ver: 20.23.01 / File: SCP\_RGFLPRG

Estado do Piauí  
PREFEITURA MUNICIPAL DE CAMPO ALEGRE DO FIDALGO  
CNPJ: 01.612.564/0001-48  
Período: JANEIRO a DEZEMBRO/2020

RELATÓRIO DE GESTÃO FISCAL  
DÍVIDA CONSOLIDADA LÍQUIDA - ANEXO II  
ORÇAMENTOS FISCAL E DA SEGURIDADE SOCIAL  
LRF, Art. 55, inciso I, alínea "b"

R\$ 1,00

DÍVIDA CONSOLIDADA	SALDO DO EXERCÍCIO ANTERIOR	SALDO DO EXERCÍCIO DE 2020		
		Até 1º Quadrim.	Até 2º Quadrim.	Até 3º Quadrim.
<b>DÍVIDA CONSOLIDADA - DC (I)</b>	<b>902.945,11</b>	<b>864.945,44</b>	<b>850.409,98</b>	<b>810.011,99</b>
Dívida Mobiliária	0,00	0,00	0,00	0,00
Dívida Contratual	902.945,11	864.945,44	850.409,98	810.011,99
Empréstimos	0,00	0,00	0,00	0,00
Interna	0,00	0,00	0,00	0,00
Externa	0,00	0,00	0,00	0,00
Reestruturação da Dívida de Estados e Municípios	0,00	0,00	0,00	0,00
Financiamentos	0,00	3.000,00	3.000,00	0,00
Interna	0,00	3.000,00	3.000,00	0,00
Externa	0,00	0,00	0,00	0,00
Parcelamento e Renegociação de dívidas	902.945,11	861.945,44	847.409,98	810.011,99
De Tributos	0,00	0,00	0,00	0,00
De Contribuições Previdenciárias	468.629,46	440.509,95	434.493,34	410.255,86
De Demais Contribuições Sociais	0,00	0,00	0,00	0,00
De FGTS	434.315,65	421.435,49	412.916,64	399.756,13
Com Instituição Não financeira	0,00	0,00	0,00	0,00
Demais Dívidas Contratuais	0,00	0,00	0,00	0,00
Precatórios Posteriores a 05/05/2000 (Inclusive) - Vencidos e não Pagos	0,00	0,00	0,00	0,00
Outras Dívidas	0,00	0,00	0,00	0,00
DEDUÇÕES (II)	99.806,34	1.009.807,60	1.007.390,58	203.343,37
Disponibilidade de Caixa	99.806,34	1.009.807,60	1.007.390,58	203.343,37
Disponibilidade de Caixa Bruta	1.055.172,57	1.359.740,16	1.306.571,75	1.153.358,59
(-) Restos a Pagar Processados (Exceto Precatórios)	955.366,23	349.932,56	299.181,17	950.015,22
Demais Haveres Financeiros	0,00	0,00	0,00	0,00
<b>DÍVIDA CONSOLIDADA LÍQUIDA - DCL (III) = (I - II)</b>	<b>803.138,77</b>	<b>-144.862,16</b>	<b>-156.980,60</b>	<b>606.668,62</b>
RECEITA CORRENTE LÍQUIDA - RCL (IV)	16.412.280,72	17.017.856,06	17.649.139,75	17.689.654,77
(-) Transferências Obrigatórias da União Relativas às Emendas Individuais (art. 166-A, § 1º, da CF) (V)	0,00	0,00	0,00	0,00
<b>= RECEITA CORRENTE LÍQUIDA AJUSTADA PARA CÁLCULO DOS LIMITES DE ENDIVIDAMENTO (VI) = (IV - V)</b>	<b>16.412.280,72</b>	<b>17.017.856,06</b>	<b>17.649.139,75</b>	<b>17.689.654,77</b>
% DA DC SOBRE A RCL (I/VI)	5,50	5,08	4,82	4,58
% DA DCL SOBRE A RCL (III/VI)	4,89	-0,85	-0,89	3,43
LIMITE DEFINIDO POR RESOLUÇÃO DO SENADO FEDERAL - 120 %	19.694.736,86	20.421.427,27	21.178.967,70	21.227.585,72
LIMITE DE ALERTA (inciso III do § 1º do art. 59 da LRF) - 108 %	17.725.263,18	18.379.284,54	19.061.070,93	19.104.827,15

OUTROS VALORES NÃO INTEGRANTES DA DC	SALDO DO EXERCÍCIO ANTERIOR	SALDO DO EXERCÍCIO DE 2020		
		Até 1º Quadrim.	Até 2º Quadrim.	Até 3º Quadrim.
PRECATÓRIOS ANTERIORES A 05/05/2000	0,00	0,00	0,00	0,00
PRECATÓRIOS POSTERIORES A 05/05/2000 (Não Incluídos na DCL)	0,00	0,00	0,00	0,00
PASSIVO ATUARIAL	0,00	0,00	0,00	0,00
INSUFICIÊNCIA FINANCEIRA	0,00	0,00	0,00	0,00
DEPÓSITOS E CONSIGNAÇÕES SEM CONTRAPARTIDA	4.128.568,26	4.227.143,37	4.367.896,81	2.173.094,65
RP NÃO-PROCESSADOS	71.276,07	71.276,07	67.253,67	18.508,13
ANTECIPAÇÕES DE RECEITA ORÇAMENTÁRIA - ARO	0,00	0,00	0,00	0,00
DÍVIDA CONTRATUAL DE PPP	0,00	0,00	0,00	0,00
APROPRIAÇÃO DE DEPÓSITOS JUDICIAIS - LC 151/2015	0,00	0,00	0,00	0,00

FONTE: Sistema..... Scp20H(Sistema de Contabilidade Pública)-www.simplesinformatica.com  
Unidade Responsável: SETOR DE CONTABILIDADE  
Data da Emissão..... 19/04/2021, 10:36:15

ISRAEL ODILIO DA MATA  
PREFEITO MUNICIPAL  
CPF: 156.526.103-87

ISRAEL ODILIO DA MATA  
TESOUREIRO  
CPF: 004.537.443-03

ADVANDO DA SILVA MATA  
CONTROLADOR INTERNO  
CPF: 045.316.163-40

PRENCHIDO CONFORME MANUAL DE DEMONSTRATIVOS FISCAIS, 10ª EDIÇÃO (MF-STN).

www.simplesinformatica.com

Usuário: SUPERVISOR | Data: 19/04/2021 10:36:15.00 | SIAFIC: SCP20H / Ver: 20.23.01 / File: SCP\_RGF2.PRG

CAMPO ALEGRE DO FIDALGO - PI  
LRF: Publicações Obrigatórias

Estado do Piauí  
 PREFEITURA MUNICIPAL DE CAMPO ALEGRE DO FIDALGO  
 CNPJ: 01.612.564/0001-48  
 Período: JANEIRO a DEZEMBRO/2020


RELATÓRIO DE GESTÃO FISCAL  
 GARANTIAS E CONTRAGARANTIAS DE VALORES  
 ORÇAMENTOS FISCAL E DA SEGURIDADE SOCIAL  
 LRF, Art 55, inciso I, alínea "c" e art 40, § 1º  
 ANEXO III


GARANTIAS CONCEDIDAS	SALDO DO EXERCÍCIO ANTERIOR	SALDO DO EXERCÍCIO DE 2020		
		Até o 1º Quadrimestre	Até o 2º Quadrimestre	Até o 3º Quadrimestre
AOS ESTADOS (I)	0,00	0,00	0,00	0,00
Em Operações de Crédito Externas	0,00	0,00	0,00	0,00
Em Operações de Crédito Internas	0,00	0,00	0,00	0,00
AOS MUNICÍPIOS (II)	0,00	0,00	0,00	0,00
Em Operações de Crédito Externas	0,00	0,00	0,00	0,00
Em Operações de Crédito Internas	0,00	0,00	0,00	0,00
ÀS ENTIDADES CONTROLADAS (III)	0,00	0,00	0,00	0,00
Em Operações de Crédito Externas	0,00	0,00	0,00	0,00
Em Operações de Crédito Internas	0,00	0,00	0,00	0,00
POR MEIO DE FUNDOS E PROGRAMAS (IV)	0,00	0,00	0,00	0,00
<b>TOTAL GARANTIAS CONCEDIDAS (V) = (I + II + III + IV)</b>	<b>0,00</b>	<b>0,00</b>	<b>0,00</b>	<b>0,00</b>
RECEITA CORRENTE LÍQUIDA - RCL (VI)	16.412.280,72	17.017.856,06	17.649.139,75	17.689.654,77
(-) Transferências Obrigatórias da União relativas às Emendas Individuais (art. 166-A, § 1º, da CF) (VII)	0,00	0,00	0,00	0,00
<b>(=) RECEITA CORRENTE LÍQUIDA AJUSTADA PARA CÁLCULO DOS LIMITES DE ENDIVIDAMENTO (VIII) = (VI - VII)</b>	<b>16.412.280,72</b>	<b>17.017.856,06</b>	<b>17.649.139,75</b>	<b>17.689.654,77</b>
% do TOTAL DAS GARANTIAS sobre a RCL AJUSTADA (V/VIII)	0,00	0,00	0,00	0,00
LIMITE DEFINIDO POR RESOLUÇÃO DO SENADO FEDERAL 22.00%	3.610.701,76	3.743.928,33	3.882.810,75	3.891.724,05
LIMITE DE ALERTA (inciso III do §1º art. 59 da LRF) 19.80%	3.249.631,58	3.369.535,50	3.494.529,67	3.502.551,64

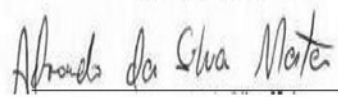
CONTRAGARANTIAS RECEBIDAS	SALDO DO EXERCÍCIO ANTERIOR	SALDO DO EXERCÍCIO DE 2020		
		Até o 1º Quadrimestre	Até o 2º Quadrimestre	Até o 3º Quadrimestre
AOS ESTADOS (I)	0,00	0,00	0,00	0,00
Em Operações de Crédito Externas	0,00	0,00	0,00	0,00
Em Operações de Crédito Internas	0,00	0,00	0,00	0,00
AOS MUNICÍPIOS (II)	0,00	0,00	0,00	0,00
Em Operações de Crédito Externas	0,00	0,00	0,00	0,00
Em Operações de Crédito Internas	0,00	0,00	0,00	0,00
ÀS ENTIDADES CONTROLADAS (III)	0,00	0,00	0,00	0,00
Em Operações de Crédito Externas	0,00	0,00	0,00	0,00
Em Operações de Crédito Internas	0,00	0,00	0,00	0,00
EM GARANTIAS POR MEIO DE FUNDOS E PROGRAMAS (XII)	0,00	0,00	0,00	0,00
<b>TOTAL CONTRAGARANTIAS RECEBIDAS (XIII) = (IX + X + XI + XII)</b>	<b>0,00</b>	<b>0,00</b>	<b>0,00</b>	<b>0,00</b>

MEDIDAS CORRETIVAS:

FONTE: Sistema.....: Scp20H(Sistema de Contabilidade Pública)-www.simplesinformatica.com  
 Unidade Responsável: SETOR DE CONTABILIDADE  
 Data da Emissão....: 19/04/2021, 10:37:03

  
 ISRAEL ODÍLIO DA MATA  
 PREFEITO MUNICIPAL  
 CPF: 156.526.103-87

  
 ISRAEL ODÍLIO DA MATA  
 TESOUREIRO  
 CPF: 004.537.443-03

  
 ADVANDO DA SILVA MATA  
 CONTROLADOR INTERNO  
 CPF: 045.316.163-40

PREENCHIDO CONFORME MANUAL DE DEMONSTRATIVOS FISCAIS, 10ª EDIÇÃO (MF-STN).

www.simplesinformatica.com


Estado do Piauí	RELATÓRIO DE GESTÃO FISCAL
PREFEITURA MUNICIPAL DE CAMPO ALEGRE DO FIDALGO	OPERAÇÃO DE CRÉDITOS - ANEXO IV
CNPJ: 01.612.564/0001-48	ORÇAMENTOS FISCAL E DA SEGURIDADE SOCIAL
Período: JANEIRO a DEZEMBRO/2020	LRF, Art. 55, inc. I, ali. "d" e Inc. III, ali. "c"


OPERAÇÕES DE CRÉDITO	VALOR REALIZADO	
	No Quadrimestre de Referência	Até o Quadrimestre de Referência (a)
Mobiliária	0,00	0,00
Interna	0,00	0,00
Externa	0,00	0,00
Contratual	0,00	0,00
Interna	0,00	0,00
Empréstimos	0,00	0,00
Aquisição Financiada de Bens e Arrendamento Mercantil Financeiro	0,00	0,00
Antecipação de Receita pela Venda a Termo de Bens e Serviços	0,00	0,00
Assunção, Reconhecimento e Confissão de Dívidas (LRF, art. 29, § 1º)	0,00	0,00
Operações de crédito não sujeitas ao limite para fins de contratação (I)	0,00	0,00
Externa	0,00	0,00
Empréstimos	0,00	0,00
Aquisição Financiada de Bens e Arrendamento Mercantil Financeiro	0,00	0,00
Antecipações de Receitas pela Venda a Termo de Bens e Serviços	0,00	0,00
Assunção, Reconhecimento e Confissão de Dívidas (LRF, art. 29, § 1º)	0,00	0,00
Operações de crédito não sujeitas ao limite para fins de contratação (II)	0,00	0,00
<b>TOTAL (III)</b>	<b>0,00</b>	<b>0,00</b>


APURAÇÃO DO CUMPRIMENTO DOS LIMITES	VALOR	% SOBRE A RCL
RECEITA CORRENTE LÍQUIDA - RCL (IV)	17.689.654,77	-----
(-) Transferências obrigatórias da União relativas às emendas individuais (§ 1º, art. 166-A da CF) (V)	0,00	-----
RECEITA CORRENTE LÍQUIDA AJUSTADA PARA CÁLCULO DOS LIMITES DE ENDIVIDAMENTO (VI) = (IV - V)	17.689.654,77	-----
OPERAÇÕES VEDADAS (VII)	0,00	0,00%
TOTAL CONSIDERADO PARA FINS DA APURAÇÃO DO CUMPRIMENTO DO LIMITE (VIII) = (IIIa + V - Ia - IIa)	0,00	0,00%
LIMITE GERAL DEFINIDO POR RESOLUÇÃO DO SENADO FEDERAL PARA AS OPERAÇÕES DE CRÉDITO INTERNAS E EXTERNAS	2.830.344,76	16,00%
LIMITE DE ALERTA (inciso III do §1º do art. 59 da LRF)	2.547.310,29	14,40%
OPERAÇÕES DE CRÉDITO POR ANTECIPAÇÃO DA RECEITA ORÇAMENTÁRIA	0,00	0,00%
LIMITE DEFINIDO POR RESOLUÇÃO DO SENADO FEDERAL PARA AS OPERAÇÕES DE CRÉDITO POR ANTECIPAÇÃO DA RECEITA ORÇAMENTÁRIA	1.238.275,83	7,00%

OUTRAS APURAÇÕES QUE INTEGRAM A DÍVIDA CONSOLIDADA	VALOR REALIZADO	
	No Quadrimestre de Referência	Até o Quadrimestre de Referência (a)
Parcelamentos de Dívidas	0,00	0,00
Tributos	0,00	0,00
Contribuições Previdenciárias	0,00	0,00
FGTS	0,00	0,00
Operações de reestruturação e recomposição do principal de dívidas	0,00	0,00

FONTE: Sistema.....: Scp20H(Sistema de Contabilidade Pública)-www.simplesinformatica.com  
Unidade Responsável: SETOR DE CONTABILIDADE  
Data da Emissão....: 19/04/2021, 10:37:45

  
ISRAEL ODILIO DA MATA  
PREFEITO MUNICIPAL  
CPF: 156.526.103-87

  
ISRAEL ODILIO DA MATA  
TESOUREIRO  
CPF: 004.537.443-03

  
ADVANDO DA SILVA MATA  
CONTROLADOR INTERNO  
CPF: 045.316.163-40

PREENCHIDO CONFORME MANUAL DE DEMONSTRATIVOS FISCAIS, 10ª EDIÇÃO (MF-STN). [www.simplesinformatica.com](http://www.simplesinformatica.com)

Estado do Piauí  
PREFEITURA MUNICIPAL DE CAMPO ALEGRE DO FIDALGO  
CPF: 01.612.564/0001-48  
PODER EXECUTIVO  
Período: Até Dezembro / 2020

RELATÓRIO DE GESTÃO FISCAL  
DISPONIBILIDADE DE CAIXA E RESTOS A PAGAR- ANEXO V  
ORÇAMENTOS FISCAL E DA SEGURIDADE SOCIAL  
LRF, Art. 55, inciso III, alínea "a"

IDENTIFICAÇÃO DOS RECURSOS	OBRIGAÇÕES FINANCEIRAS					INSUFICIÊNCIA/DISPONIBILIDADE			EMPENHADOS NÃO/DISPONIBILIDADE		
	DISPONIBILIDADE	Restos a Pagar Liquidados e		Restos a Pagar	Demais	FINANCEIRA	DE CAIXA LÍQUIDA	RESTOS A PAGAR	LIQUIDADOS	DE CAIXA LÍQUIDA	DISPONIBILIDADE
		DE CAIXA BRUTA	De Exercícios	Não Pagos							
	(a)	Anteriores	Do Exercício	Não Liquidados	Obrigações	CONSÓRCIO	INSCRIÇÃO EM	NÃO	(NÃO INSCRITOS)	ÇÃO EM RAP NÃO	
			Anteriores	Financeiras	PÚBLICO	RESTOS A PAGAR	LIQUIDADOS	FOR	PROCESSADOS	DO EXERCÍCIO	
<b>TOTAL DOS RECURSOS NÃO VINCULADOS (I)</b>	<b>81.521,91</b>	<b>5.512,85</b>	<b>209.834,43</b>	<b>15.300,13</b>	<b>296.535,27</b>	<b>0,00</b>	<b>-445.660,77</b>	<b>112.765,22</b>	<b>0,00</b>	<b>-558.425,99</b>	
001-Recursos Ordinários	81.521,91	5.512,85	209.834,43	15.300,13	296.535,27	0,00	-445.660,77	112.765,22	0,00	-558.425,99	
<b>TOTAL DOS RECURSOS VINCULADOS (II)</b>	<b>998.818,34</b>	<b>9.532,01</b>	<b>725.135,93</b>	<b>3.208,00</b>	<b>1.876.339,54</b>	<b>0,00</b>	<b>-1.615.397,14</b>	<b>272.545,00</b>	<b>0,00</b>	<b>-1.887.942,14</b>	
116-Transferências do FUNDEB - Exceto Complementação da Uni	-820.286,55	6.519,26	116.222,77	0,00	1.389.291,32	0,00	-2.332.319,90	0,00	0,00	-2.332.319,90	
117-Transferências do FUNDEB - Complementação da União	889.323,89	0,00	430.290,23	0,00	10.692,01	0,00	448.341,65	0,00	0,00	448.341,65	
118-SEM FONTE DE RECURSO DEFINIDA(11111.50.03. . . ]	122,48	0,00	0,00	0,00	0,00	0,00	122,48	0,00	0,00	122,48	
120-Transferência do Salário - Educação	73.841,35	0,00	0,00	0,00	919,46	0,00	72.921,89	0,00	0,00	72.921,89	
122-Transf. de Recursos do FNDE Referentes ao Programa Naci	68.713,25	0,00	0,00	0,00	0,00	0,00	68.713,25	0,00	0,00	68.713,25	
123-Transf. de Recursos do FNDE Referentes ao Programa Naci	31.174,37	0,00	0,00	0,00	99,75	0,00	31.074,62	0,00	0,00	31.074,62	
124-Outras Transferências de Recursos do FNDE	137.443,86	0,00	101.200,50	0,00	21.176,90	0,00	15.066,46	271.500,00	0,00	-256.433,54	
190-Outros Recursos Vinculados à Educação	-75.184,77	0,00	1.601,95	0,00	16.599,52	0,00	-93.386,24	0,00	0,00	-93.386,24	
213-Transf. Fundo a Fundo de Recursos do SUS provenientes d	99.613,64	0,00	1.013,65	0,00	31,35	0,00	98.568,64	0,00	0,00	98.568,64	
214-Transf. Fundo a Fundo de Recursos do SUS provenientes d	572.089,18	15,00	59.820,36	0,00	360.494,65	0,00	151.759,17	1.045,00	0,00	150.714,17	
215-Transf. Fundo a Fundo de Recursos do SUS provenientes d	7.279,13	0,00	0,00	0,00	0,00	0,00	7.279,13	0,00	0,00	7.279,13	
311-Transf. de Recursos do Fundo Nacional de Assistência So	92.783,52	2.997,75	9.208,27	3.208,00	77.034,58	0,00	334,92	0,00	0,00	334,92	
510-Outras Transferências de Convênios da União	33,71	0,00	0,00	0,00	0,00	0,00	33,71	0,00	0,00	33,71	
610-Contribuição de Intervenção no Domínio Econômico - CIDE	9.760,25	0,00	0,00	0,00	0,00	0,00	9.760,25	0,00	0,00	9.760,25	
620-Contribuição para o Custeio do Serviço de Iluminação Pú	4.395,15	0,00	5.778,20	0,00	0,00	0,00	-1.383,05	0,00	0,00	-1.383,05	
990-Outras Destinações Vinculadas de Recursos	-92.284,12	0,00	0,00	0,00	0,00	0,00	-92.284,12	0,00	0,00	-92.284,12	
<b>TOTAL (III) = ( I + II )</b>	<b>1.080.340,25</b>	<b>15.044,86</b>	<b>934.970,36</b>	<b>18.508,13</b>	<b>2.172.874,81</b>	<b>0,00</b>	<b>-2.061.057,91</b>	<b>385.310,22</b>	<b>0,00</b>	<b>-2.446.368,13</b>	
<b>REGIME PRÓPRIO DE PREVIDÊNCIA DOS SERVIDORES</b>	<b>0,00</b>	<b>0,00</b>	<b>0,00</b>	<b>0,00</b>	<b>0,00</b>	<b>0,00</b>	<b>0,00</b>	<b>0,00</b>	<b>0,00</b>	<b>0,00</b>	

FONTE: Sistema.....: Scp20H(Sistema de Contabilidade Pública)-www.simplesinformatica.com  
Unidade Responsável: SETOR DE CONTABILIDADE  
Data da Emissão.....: 19/04/2021, 10:28:50

ISRAEL ODILIO DA MATA  
PREFEITO MUNICIPAL  
CPF: 156.526.103-87

ISRAEL RIBEIRO DA MATA  
TESOUREIRO  
CPF: 004.537.443-03

ADVANDO DA SILVA MATA  
CONTROLADOR INTERNO  
CPF: 045.316.163-40

PREENCHIDO CONFORME MANUAL DE DEMONSTRATIVOS FISCAIS, 9ª EDIÇÃO (MF-STN).  
Usuário: SUPERVISOR | Data: 19/04/2021 10:28:50.00 | SIAFIC: SCP20H / Ver: 20.23.01 / File: SCP\_RGF5.PRG  
www.simplesinformatica.com

Estado do Piauí  
PREFEITURA MUNICIPAL DE CAMPO ALEGRE DO FIDALGO  
CPF: 01.612.564/0001-48  
DEMONSTRATIVO CONSOLIDADO DA DESPESA DE CAIXA E DOS RESTOS A PAGAR  
Período: Até Dezembro / 2020

RELATÓRIO DE GESTÃO FISCAL CONSOLIDADO  
DISPONIBILIDADE DE CAIXA E RESTOS A PAGAR- ANEXO V  
ORÇAMENTOS FISCAL E DA SEGURIDADE SOCIAL  
LRF, Art. 55, inciso III, alínea "a"

IDENTIFICAÇÃO DOS RECURSOS	OBRIGAÇÕES FINANCEIRAS					INSUFICIÊNCIA/DISPONIBILIDADE			EMPENHADOS NÃO/DISPONIBILIDADE		
	DISPONIBILIDADE	Restos a Pagar Liquidados e		Restos a Pagar	Demais	FINANCEIRA	DE CAIXA LÍQUIDA	RESTOS A PAGAR	LIQUIDADOS	DE CAIXA LÍQUIDA	DISPONIBILIDADE
		DE CAIXA BRUTA	De Exercícios	Não Pagos							
	(a)	Anteriores	Do Exercício	Não Liquidados	Obrigações	CONSÓRCIO	INSCRIÇÃO EM	NÃO	(NÃO INSCRITOS)	ÇÃO EM RAP NÃO	
			Anteriores	Financeiras	PÚBLICO	RESTOS A PAGAR	LIQUIDADOS	FOR	PROCESSADOS	DO EXERCÍCIO	
<b>TOTAL DOS RECURSOS NÃO VINCULADOS (I)</b>	<b>81.521,91</b>	<b>5.512,85</b>	<b>209.834,43</b>	<b>15.300,13</b>	<b>296.535,27</b>	<b>0,00</b>	<b>-445.660,77</b>	<b>112.765,22</b>	<b>0,00</b>	<b>-558.425,99</b>	
001-Recursos Ordinários	81.521,91	5.512,85	209.834,43	15.300,13	296.535,27	0,00	-445.660,77	112.765,22	0,00	-558.425,99	
<b>TOTAL DOS RECURSOS VINCULADOS (II)</b>	<b>998.818,34</b>	<b>9.532,01</b>	<b>725.135,93</b>	<b>3.208,00</b>	<b>1.876.339,54</b>	<b>0,00</b>	<b>-1.615.397,14</b>	<b>272.545,00</b>	<b>0,00</b>	<b>-1.887.942,14</b>	
116-Transferências do FUNDEB - Exceto Complementação da Uni	-820.286,55	6.519,26	116.222,77	0,00	1.389.291,32	0,00	-2.332.319,90	0,00	0,00	-2.332.319,90	
117-Transferências do FUNDEB - Complementação da União	889.323,89	0,00	430.290,23	0,00	10.692,01	0,00	448.341,65	0,00	0,00	448.341,65	
118-SEM FONTE DE RECURSO DEFINIDA(11111.50.03. . . ]	122,48	0,00	0,00	0,00	0,00	0,00	122,48	0,00	0,00	122,48	
120-Transferência do Salário - Educação	73.841,35	0,00	0,00	0,00	919,46	0,00	72.921,89	0,00	0,00	72.921,89	
122-Transf. de Recursos do FNDE Referentes ao Programa Naci	68.713,25	0,00	0,00	0,00	0,00	0,00	68.713,25	0,00	0,00	68.713,25	
123-Transf. de Recursos do FNDE Referentes ao Programa Naci	31.174,37	0,00	0,00	0,00	99,75	0,00	31.074,62	0,00	0,00	31.074,62	
124-Outras Transferências de Recursos do FNDE	137.443,86	0,00	101.200,50	0,00	21.176,90	0,00	15.066,46	271.500,00	0,00	-256.433,54	
190-Outros Recursos Vinculados à Educação	-75.184,77	0,00	1.601,95	0,00	16.599,52	0,00	-93.386,24	0,00	0,00	-93.386,24	
213-Transf. Fundo a Fundo de Recursos do SUS provenientes d	99.613,64	0,00	1.013,65	0,00	31,35	0,00	98.568,64	0,00	0,00	98.568,64	
214-Transf. Fundo a Fundo de Recursos do SUS provenientes d	572.089,18	15,00	59.820,36	0,00	360.494,65	0,00	151.759,17	1.045,00	0,00	150.714,17	
215-Transf. Fundo a Fundo de Recursos do SUS provenientes d	7.279,13	0,00	0,00	0,00	0,00	0,00	7.279,13	0,00	0,00	7.279,13	
311-Transf. de Recursos do Fundo Nacional de Assistência So	92.783,52	2.997,75	9.208,27	3.208,00	77.034,58	0,00	334,92	0,00	0,00	334,92	
510-Outras Transferências de Convênios da União	33,71	0,00	0,00	0,00	0,00	0,00	33,71	0,00	0,00	33,71	
610-Contribuição de Intervenção no Domínio Econômico - CIDE	9.760,25	0,00	0,00	0,00	0,00	0,00	9.760,25	0,00	0,00	9.760,25	
620-Contribuição para o Custeio do Serviço de Iluminação Pú	4.395,15	0,00	5.778,20	0,00	0,00	0,00	-1.383,05	0,00	0,00	-1.383,05	
990-Outras Destinações Vinculadas de Recursos	-92.284,12	0,00	0,00	0,00	0,00	0,00	-92.284,12	0,00	0,00	-92.284,12	
<b>TOTAL (III) = ( I + II )</b>	<b>1.080.340,25</b>	<b>15.044,86</b>	<b>934.970,36</b>	<b>18.508,13</b>	<b>2.172.874,81</b>	<b>0,00</b>	<b>-2.061.057,91</b>	<b>385.310,22</b>	<b>0,00</b>	<b>-2.446.368,13</b>	
<b>REGIME PRÓPRIO DE PREVIDÊNCIA DOS SERVIDORES</b>	<b>0,00</b>	<b>0,00</b>	<b>0,00</b>	<b>0,00</b>	<b>0,00</b>	<b>0,00</b>	<b>0,00</b>	<b>0,00</b>	<b>0,00</b>	<b>0,00</b>	

FONTE: Sistema.....: Scp20H(Sistema de Contabilidade Pública)-www.simplesinformatica.com  
Unidade Responsável: SETOR DE CONTABILIDADE  
Data da Emissão.....: 19/04/2021, 10:26:52

ISRAEL ODILIO DA MATA  
PREFEITO MUNICIPAL  
CPF: 156.526.103-87

ISRAEL RIBEIRO DA MATA  
TESOUREIRO  
CPF: 004.537.443-03

ADVANDO DA SILVA MATA  
CONTROLADOR INTERNO  
CPF: 045.316.163-40

PREENCHIDO CONFORME MANUAL DE DEMONSTRATIVOS FISCAIS, 9ª EDIÇÃO (MF-STN).  
Usuário: SUPERVISOR | Data: 19/04/2021 10:26:52.00 | SIAFIC: SCP20H / Ver: 20.23.01 / File: SCP\_RGF5.PRG  
www.simplesinformatica.com

CAMPO ALEGRE DO FIDALGO - PI

LRF: Publicações Obrigatórias



Estado do Piauí  
PREFEITURA MUNICIPAL DE CAMPO ALEGRE DO FIDALGO  
CNPJ: 01.612.564/0001-48  
PODER EXECUTIVO  
RELATÓRIO DE GESTÃO FISCAL  
ORÇAMENTOS FISCAL E DA SEGURIDADE SOCIAL  
DEMONSTRATIVO SIMPLIFICADO DO RELATÓRIO DE GESTÃO FISCAL  
Período: JAN/2020 A DEZ/2020

LRF, art. 48 - Anexo 6

RECEITA CORRENTE LÍQUIDA		Valor Até o Bimestre	
Receita Corrente Líquida		17.689.654,77	
Receita Corrente Líquida Ajustada para Cálculo dos Limites de Endividamento		17.689.654,77	
Receita Corrente Líquida Ajustada para Cálculo dos Limites de Despesa com Pessoal		17.689.654,77	
DESPESA COM PESSOAL		Valor	% SOBRE A RCL
Despesa Total com Pessoal - DTP		8.627.620,95	48,77
Limite Máximo (incisos I, II e III, art. 20 da LRF) - 54%		9.552.413,58	54,00
Limite Prudencial (parágrafo único, art. 22 da LRF) - 51,30%		9.074.792,90	51,30
Limite de Alerta (inciso II do § 1º, art. 59 da LRF) - 48,60%		8.597.172,22	48,60
DÍVIDA CONSOLIDADA		Valor	% SOBRE A RCL
Dívida Consolidada Líquida		-328.301,74	-1,86
Limite Definido por Resolução do Senado Federal 120 %		21.227.585,72	120,00
GARANTIAS DE VALORES		Valor	% SOBRE A RCL
Total das Garantias Concedidas		0,00	0,00
Limite Definido por Resolução do Senado Federal		3.891.724,05	22,00
OPERAÇÕES DE CRÉDITO		Valor	% SOBRE A RCL
Operações de Crédito Internas e Externas		0,00	0,00
Limite Definido pelo Senado Federal para Operações de Crédito Externas e Internas		2.830.344,76	16,00
Operações de Crédito por Antecipação da Receita		0,00	0,00
Limite Definido pelo Senado Federal para Operações de Crédito por Antecipação da Receita		1.238.275,83	7,00
RESTOS A PAGAR		DISPONIBILIDADE DE CAIXA	
	INSCRIÇÃO EM RESTOS A PAGAR	LÍQUIDA (ANTES DA INSCRIÇÃO EM	RESTOS A PAGAR NÃO PROCESSADOS)
Valor Total	NÃO PROCESSADOS DO EXERCÍCIO	385.310,22	-1.988.039,57

FONTE: Sistema.....: Scp20H(Sistema de Contabilidade Pública)-www.simplesinformatica.com  
Unidade Responsável: SETOR DE CONTABILIDADE  
Data da Emissão.....: 19/04/2021, 10:38:21

*Israel Odilio da Mata*  
ISRAEL ODILIO DA MATA  
PREFEITO MUNICIPAL  
CPF: 156.526.103-87

*Israel Ribeiro da Mata*  
ISRAEL RIBEIRO DA MATA  
TESOUREIRO  
CPF: 004.537.443-03

*Advando da Silva Mota*  
ADVANDO DA SILVA MATA  
CONTROLADOR INTERNO  
CPF: 045.316.163-40

PREENCHIDO CONFORME MANUAL DE DEMONSTRATIVOS FISCAIS, 10ª EDIÇÃO (MF-STN).

www.simplesinformatica.com

Usuário: SUPERVISOR | Data: 19/04/2021 10:38:21.00 | SIAFIC: SCP20H / Ver: 20.23.01 / File: SCP\_RGF6.PRG

Estado do Piauí  
PREFEITURA MUNICIPAL DE CAMPO ALEGRE DO FIDALGO  
CNPJ: 01.612.564/0001-48  
PODER EXECUTIVO  
RELATÓRIO DE GESTÃO FISCAL  
ORÇAMENTOS FISCAL E DA SEGURIDADE SOCIAL  
DEMONSTRATIVO SIMPLIFICADO DO RELATÓRIO DE GESTÃO FISCAL  
Período: JAN/2020 A DEZ/2020

LRF, art. 48 - Anexo 6

RECEITA CORRENTE LÍQUIDA		Valor Até o Bimestre	
Receita Corrente Líquida		17.689.654,77	
Receita Corrente Líquida Ajustada para Cálculo dos Limites de Endividamento		17.689.654,77	
Receita Corrente Líquida Ajustada para Cálculo dos Limites de Despesa com Pessoal		17.689.654,77	
DESPESA COM PESSOAL		Valor	% SOBRE A RCL
Despesa Total com Pessoal - DTP		9.076.569,32	51,31
Limite Máximo (incisos I, II e III, art. 20 da LRF) - 60%		10.613.792,86	60,00
Limite Prudencial (parágrafo único, art. 22 da LRF) - 57,00%		10.083.103,22	57,00
Limite de Alerta (inciso II do § 1º, art. 59 da LRF) - 54,00%		9.552.413,58	54,00
DÍVIDA CONSOLIDADA		Valor	% SOBRE A RCL
Dívida Consolidada Líquida		-328.301,74	-1,86
Limite Definido por Resolução do Senado Federal 120 %		21.227.585,72	120,00
GARANTIAS DE VALORES		Valor	% SOBRE A RCL
Total das Garantias Concedidas		0,00	0,00
Limite Definido por Resolução do Senado Federal		3.891.724,05	22,00
OPERAÇÕES DE CRÉDITO		Valor	% SOBRE A RCL
Operações de Crédito Internas e Externas		0,00	0,00
Limite Definido pelo Senado Federal para Operações de Crédito Externas e Internas		2.830.344,76	16,00
Operações de Crédito por Antecipação da Receita		0,00	0,00
Limite Definido pelo Senado Federal para Operações de Crédito por Antecipação da Receita		1.238.275,83	7,00
RESTOS A PAGAR		DISPONIBILIDADE DE CAIXA	
	INSCRIÇÃO EM RESTOS A PAGAR	LÍQUIDA (ANTES DA INSCRIÇÃO EM	RESTOS A PAGAR NÃO PROCESSADOS)
Valor Total	NÃO PROCESSADOS DO EXERCÍCIO	385.310,22	-1.988.039,57

FONTE: Sistema.....: Scp20H(Sistema de Contabilidade Pública)-www.simplesinformatica.com  
Unidade Responsável: SETOR DE CONTABILIDADE  
Data da Emissão.....: 19/04/2021, 10:27:26

*Israel Odilio da Mata*  
ISRAEL ODILIO DA MATA  
PREFEITO MUNICIPAL  
CPF: 156.526.103-87

*Israel Ribeiro da Mata*  
ISRAEL RIBEIRO DA MATA  
TESOUREIRO  
CPF: 004.537.443-03

*Advando da Silva Mota*  
ADVANDO DA SILVA MATA  
CONTROLADOR INTERNO  
CPF: 045.316.163-40

PREENCHIDO CONFORME MANUAL DE DEMONSTRATIVOS FISCAIS, 10ª EDIÇÃO (MF-STN).

www.simplesinformatica.com

Usuário: SUPERVISOR | Data: 19/04/2021 10:27:26.00 | SIAFIC: SCP20H / Ver: 20.23.01 / File: SCP\_RGF6.PRG

# PREFEITURA MUNICIPAL DE CAMPO LARGO DO PIAUÍ

## RELATÓRIO RESUMIDO DA EXECUÇÃO ORÇAMENTÁRIA

### BALANÇO ORÇAMENTÁRIO

#### ORÇAMENTOS FISCAIS E DA SEGURIDADE SOCIAL

1 of 3

PERÍODO: Janeiro a Dezembro 2020/BIMESTRE Novembro - Dezembro

RREO - ANEXO I (LRF, Art. 52, inciso I, alíneas "a" e "b" do inciso II e § 1º)

R\$ 1

RECEITAS	PREVISÃO		RECEITAS REALIZADAS				SALDO A REALIZAR (a-c)
	INICIAL	ATUALIZADA (a)	BIMESTRE		JAN A DEZ		
			(b)	(b/a)	(c)	(c/a)	
RECEITAS (EXCETO INTRA-ORÇAMENTÁRIAS) (I)	25.000.000,00	25.000.000,00	4.770.667,13	19,08	23.421.165,79	93,68	1.578.834,21
RECEITAS CORRENTES	23.394.300,10	23.759.763,53	4.266.614,13	17,96	22.714.088,92	95,60	1.045.674,61
IMPOSTOS, TAXAS E CONTRIBUIÇÕES DE MELHORIA	386.977,50	466.328,54	83.334,54	17,87	432.715,74	92,79	33.612,80
Impostos	369.337,50	448.688,54	83.334,54	18,57	432.686,04	96,43	16.002,50
Taxas	16.537,50	16.537,50	0,00	0,00	29,70	0,18	16.507,80
Contribuição de Melhoria	1.102,50	1.102,50	0,00	0,00	0,00	0,00	1.102,50
CONTRIBUIÇÕES	209.475,00	110.250,00	28.430,97	25,79	102.621,78	93,08	7.628,22
Contribuições Sociais	0,00	0,00	0,00	0,00	0,00	0,00	0,00
Contribuições Econômicas	99.225,00	0,00	0,00	0,00	0,00	0,00	0,00
Contribuições para Entidades Privadas de Serviço Social e de Formação Profissional	0,00	0,00	0,00	0,00	0,00	0,00	0,00
Contribuição para o Custeio do Serviço de Iluminação Pública	110.250,00	110.250,00	28.430,97	25,79	102.621,78	93,08	7.628,22
RECEITA PATRIMONIAL	370.282,50	132.468,76	588,59	0,44	12.533,36	9,46	119.935,40
Exploração do Patrimônio Imobiliário do Estado	158.602,50	53.602,50	0,00	0,00	0,00	0,00	53.602,50
Valores Mobiliários	210.577,50	77.763,76	588,59	0,76	12.533,36	16,12	65.230,40
Delegação de Serviços Públicos Mediante Concessão, Permissão, Autorização ou Licença	0,00	0,00	0,00	0,00	0,00	0,00	0,00
Exploração de Recursos Naturais	0,00	0,00	0,00	0,00	0,00	0,00	0,00
Exploração do Patrimônio Intangível	0,00	0,00	0,00	0,00	0,00	0,00	0,00
Cessão de Direitos	0,00	0,00	0,00	0,00	0,00	0,00	0,00
Demais Receitas Patrimoniais	1.102,50	1.102,50	0,00	0,00	0,00	0,00	1.102,50
RECEITA AGROPECUÁRIA	0,00	0,00	0,00	0,00	0,00	0,00	0,00
RECEITA INDUSTRIAL	0,00	0,00	0,00	0,00	0,00	0,00	0,00
RECEITA DE SERVIÇOS	8.820,00	8.820,00	0,00	0,00	0,00	0,00	8.820,00
Serviços Administrativos e Comerciais Gerais	1.102,50	1.102,50	0,00	0,00	0,00	0,00	1.102,50
Serviços e Atividades Referentes à Navegação e ao Transporte	0,00	0,00	0,00	0,00	0,00	0,00	0,00
Serviços e Atividades referentes à Saúde	6.615,00	6.615,00	0,00	0,00	0,00	0,00	6.615,00
Serviços e Atividades Financeiras	0,00	0,00	0,00	0,00	0,00	0,00	0,00
Outros Serviços	1.102,50	1.102,50	0,00	0,00	0,00	0,00	1.102,50
TRANSFERÊNCIAS CORRENTES	22.341.675,10	22.962.510,47	4.153.068,85	18,09	22.155.692,13	96,49	806.818,34
Transferências da União e de suas Entidades	13.587.993,10	14.355.120,23	2.509.675,12	17,48	14.178.512,25	98,77	176.607,98
Transferências dos Estados e do Distrito Federal e de suas Entidades	1.036.182,00	1.070.927,00	119.283,88	11,14	698.579,14	65,23	372.347,86
Transferências dos Municípios e de suas Entidades	0,00	0,00	0,00	0,00	0,00	0,00	0,00
Transferências de Instituições Privadas	0,00	0,00	0,00	0,00	0,00	0,00	0,00
Transferências de Outras Instituições Públicas	7.717.500,00	7.536.463,24	1.524.109,85	20,22	7.278.600,74	96,58	257.862,50
Transferências do Exterior	0,00	0,00	0,00	0,00	0,00	0,00	0,00
Transferências de Pessoas Físicas	0,00	0,00	0,00	0,00	0,00	0,00	0,00
Transferências Provenientes de Depósitos Não Identificados	0,00	0,00	0,00	0,00	0,00	0,00	0,00
OUTRAS RECEITAS CORRENTES	77.070,00	79.385,76	1.191,18	1,50	10.525,91	13,26	68.859,85
Multas Administrativas, Contratuais e Judiciais	2.205,00	2.205,00	0,00	0,00	0,00	0,00	2.205,00
Indenizações, Restituições e Ressarcimentos	60.427,50	60.427,50	0,00	0,00	8.210,15	13,59	52.217,35
Bens, Direitos e Valores Incorporados ao Patrimônio Público	0,00	0,00	0,00	0,00	0,00	0,00	0,00
Demais Receitas Correntes	14.437,50	16.753,26	1.191,18	7,11	2.315,76	13,82	14.437,50
RECEITAS DE CAPITAL	1.605.699,90	1.240.236,47	504.053,00	40,64	707.076,87	57,01	533.159,60
OPERAÇÕES DE CRÉDITO	220.000,00	0,00	0,00	0,00	0,00	0,00	0,00
Operações de Crédito - Mercado Interno	220.000,00	0,00	0,00	0,00	0,00	0,00	0,00
Operações de Crédito - Mercado Externo	0,00	0,00	0,00	0,00	0,00	0,00	0,00
ALIENAÇÃO DE BENS	71.177,40	71.177,40	0,00	0,00	0,00	0,00	71.177,40
Alienação de Bens Móveis	55.125,00	55.125,00	0,00	0,00	0,00	0,00	55.125,00
Alienação de Bens Imóveis	16.052,40	16.052,40	0,00	0,00	0,00	0,00	16.052,40
Alienação de Bens Intangíveis	0,00	0,00	0,00	0,00	0,00	0,00	0,00
AMORTIZAÇÕES DE EMPRÉSTIMOS	0,00	0,00	0,00	0,00	0,00	0,00	0,00
TRANSFERÊNCIAS DE CAPITAL	1.299.192,50	1.156.529,07	504.053,00	43,58	707.076,87	61,14	449.452,20
Transferências da União e de suas Entidades	1.188.942,50	896.803,00	504.053,00	56,21	557.600,80	62,18	339.202,20
Transferências dos Estados e do Distrito Federal e de suas Entidades	110.250,00	259.726,07	0,00	0,00	149.476,07	57,55	110.250,00
Transferências dos Municípios e de suas Entidades	0,00	0,00	0,00	0,00	0,00	0,00	0,00
Transferências de Instituições Privadas	0,00	0,00	0,00	0,00	0,00	0,00	0,00
Transferências de Outras Instituições Públicas	0,00	0,00	0,00	0,00	0,00	0,00	0,00
Transferências do Exterior	0,00	0,00	0,00	0,00	0,00	0,00	0,00
Transferências de Pessoas Físicas	0,00	0,00	0,00	0,00	0,00	0,00	0,00
Transferências Provenientes de Depósitos Não Identificados	0,00	0,00	0,00	0,00	0,00	0,00	0,00
OUTRAS RECEITAS DE CAPITAL	15.330,00	12.530,00	0,00	0,00	0,00	0,00	12.530,00
Integralização do Capital Social	0,00	0,00	0,00	0,00	0,00	0,00	0,00
Remuneração das Disponibilidades do Tesouro	0,00	0,00	0,00	0,00	0,00	0,00	0,00
Resgate de Títulos do Tesouro	0,00	0,00	0,00	0,00	0,00	0,00	0,00
Demais Receitas de Capital	15.330,00	12.530,00	0,00	0,00	0,00	0,00	12.530,00
RECEITAS (INTRA-ORÇAMENTÁRIAS) (II)	0,00	0,00	0,00	0,00	0,00	0,00	0,00
SUBTOTAL DAS RECEITAS (III) = (I + II)	25.000.000,00	25.000.000,00	4.770.667,13	19,08	23.421.165,79	93,68	1.578.834,21
OPERAÇÕES DE CRÉDITO / REFINANCIAMENTO (IV)	0,00	0,00	0,00	0,00	0,00	0,00	0,00
Operações de Crédito - Mercado Interno	0,00	0,00	0,00	0,00	0,00	0,00	0,00

CAMPO LARGO DO PIAUÍ

LRF: Publicações obrigatórias

**PREFEITURA MUNICIPAL DE CAMPO LARGO DO PIAUÍ**

**RELATÓRIO RESUMIDO DA EXECUÇÃO ORÇAMENTÁRIA**

**BALANÇO ORÇAMENTÁRIO**

**ORÇAMENTOS FISCAIS E DA SEGURIDADE SOCIAL**

2 of 3

PERÍODO: Janeiro a Dezembro 2020/BIMESTRE Novembro - Dezembro

RREO - ANEXO I (LRF, Art. 52, inciso I, alíneas "a" e "b" do inciso II e § 1º)

R\$ 1

RECEITAS	PREVISÃO INICIAL	PREVISÃO ATUALIZADA (a)	RECEITAS REALIZADAS				SALDO A REALIZAR (a-c)
			BIMESTRE (b)	% (b/a)	JAN A DEZ (c)	% (c/a)	
Mobiliária	0,00	0,00	0,00	0,00	0,00	0,00	0,00
Contratual	0,00	0,00	0,00	0,00	0,00	0,00	0,00
Operações de Crédito - Mercado Externo	0,00	0,00	0,00	0,00	0,00	0,00	0,00
Mobiliária	0,00	0,00	0,00	0,00	0,00	0,00	0,00
Contratual	0,00	0,00	0,00	0,00	0,00	0,00	0,00
<b>TOTAL DAS RECEITAS (V) = (III + IV)</b>	<b>25.000.000,00</b>	<b>25.000.000,00</b>	<b>4.770.667,13</b>	<b>19,08</b>	<b>23.421.165,79</b>	<b>93,68</b>	<b>1.578.834,21</b>
<b>DÉFICIT (VI)</b>					<b>582.454,99</b>		
<b>TOTAL COM DÉFICIT (VII) = (V + VI)</b>	<b>25.000.000,00</b>	<b>25.000.000,00</b>	<b>4.770.667,13</b>	<b>19,08</b>	<b>24.003.620,78</b>	<b>96,01</b>	<b>1.578.834,21</b>
<b>SALDOS DE EXERCÍCIOS ANTERIORES</b>	<b>0,00</b>	<b>377.886,79</b>			<b>377.886,79</b>		
<b>Recursos Arrecadados em Exercícios Anteriores - RPPS</b>	<b>0,00</b>	<b>0,00</b>					
<b>Superávit Financeiro Utilizado para Créditos Adicionais</b>		<b>377.886,79</b>			<b>377.886,79</b>		

Rômulo Alcino Sousa  
809.549.283-34  
Prefeito

Domingos Rodrigues de Oliveira Neto  
009.708.123-02  
Sec. de Finanças

Raimundo Nonato Sampaio  
640.822.613-20  
Controlador

Aurelio Cardoso Santos - ME  
23.358.793/0001-10  
Contador CRC/PI 532/O-1

**PREFEITURA MUNICIPAL DE CAMPO LARGO DO PIAUÍ**

**RELATÓRIO RESUMIDO DA EXECUÇÃO ORÇAMENTÁRIA**

**BALANÇO ORÇAMENTÁRIO**

**ORÇAMENTOS FISCAIS E DA SEGURIDADE SOCIAL**

3 of 3

PERÍODO: Janeiro a Dezembro 2020/BIMESTRE Novembro - Dezembro

RREO - ANEXO I (LRF, Art. 52, inciso I, alíneas "a" e "b" do inciso II e § 1º)

R\$ 1

DESPESAS	DOTAÇÃO INICIAL (d)	DOTAÇÃO ATUALIZADA (e)	DESPESAS EMPENHADAS		SALDO (g) = (e-f)	DESPESAS LIQUIDADAS		SALDO (i) = (e-h)	DESPESAS PAGAS ATÉ O BIMESTRE (j)	INSCRITAS EM RESTOS A PAGAR NÃO PROCESSADOS* (k)
			BIMESTRE	JAN A DEZ (f)		BIMESTRE	JAN A DEZ (h)			
DESPESAS (EXCETO INTRA-ORÇAMENTÁRIAS) (VIII)	25.000.000,00	25.454.836,16	4.666.479,16	24.003.620,78	1.451.215,38	4.697.191,19	24.003.620,78	1.451.215,38	23.854.675,27	0,00
DESPESAS CORRENTES	21.394.774,00	23.159.351,15	4.248.458,61	21.896.336,38	1.263.014,77	4.279.170,64	21.896.336,38	1.263.014,77	21.759.488,42	0,00
PESSOAL E ENCARGOS SOCIAIS	11.049.297,50	10.772.799,72	1.891.405,82	10.143.134,74	629.664,98	1.891.405,82	10.143.134,74	629.664,98	10.063.472,32	0,00
JUROS E ENCARGOS DA DÍVIDA	5.462,50	5.462,50	0,00	0,00	5.462,50	0,00	0,00	5.462,50	0,00	0,00
OUTRAS DESPESAS CORRENTES	10.340.014,00	12.381.088,93	2.357.052,79	11.753.201,64	627.887,29	2.387.764,82	11.753.201,64	627.887,29	11.696.016,10	0,00
DESPESAS DE CAPITAL	3.133.340,00	2.295.458,57	418.020,55	2.107.284,40	188.174,17	418.020,55	2.107.284,40	188.174,17	2.095.186,85	0,00
INVESTIMENTOS	3.001.680,00	2.021.798,57	354.261,15	1.849.427,92	172.370,65	354.261,15	1.849.427,92	172.370,65	1.849.427,92	0,00
INVERSÕES FINANCEIRAS	0,00	0,00	0,00	0,00	0,00	0,00	0,00	0,00	0,00	0,00
AMORTIZAÇÃO DA DÍVIDA	131.660,00	273.660,00	63.759,40	257.856,48	15.803,52	63.759,40	257.856,48	15.803,52	245.758,93	0,00
RESERVA DE CONTINGÊNCIA	471.886,00	26,44	0,00	0,00	26,44	0,00	0,00	26,44	0,00	0,00
DESPESAS (INTRA-ORÇAMENTÁRIAS) (IX)	0,00	0,00	0,00	0,00	0,00	0,00	0,00	0,00	0,00	0,00
SUBTOTAL DAS DESPESAS (X) = (VIII + IX)	25.000.000,00	25.454.836,16	4.666.479,16	24.003.620,78	1.451.215,38	4.697.191,19	24.003.620,78	1.451.215,38	23.854.675,27	0,00
AMORTIZAÇÃO DA DÍV. / REFINANCIAMENTO (XI)	0,00	0,00	0,00	0,00	0,00	0,00	0,00	0,00	0,00	0,00
Amortização da Dívida Interna	0,00	0,00	0,00	0,00	0,00	0,00	0,00	0,00	0,00	0,00
Dívida Mobiliária	0,00	0,00	0,00	0,00	0,00	0,00	0,00	0,00	0,00	0,00
Dívida Contratual	0,00	0,00	0,00	0,00	0,00	0,00	0,00	0,00	0,00	0,00
Amortização da Dívida Externa	0,00	0,00	0,00	0,00	0,00	0,00	0,00	0,00	0,00	0,00
Dívida Mobiliária	0,00	0,00	0,00	0,00	0,00	0,00	0,00	0,00	0,00	0,00
Dívida Contratual	0,00	0,00	0,00	0,00	0,00	0,00	0,00	0,00	0,00	0,00
<b>TOTAL DAS DESPESAS (XII) = (X + XI)</b>	<b>25.000.000,00</b>	<b>25.454.836,16</b>	<b>4.666.479,16</b>	<b>24.003.620,78</b>	<b>1.451.215,38</b>	<b>4.697.191,19</b>	<b>24.003.620,78</b>	<b>1.451.215,38</b>	<b>23.854.675,27</b>	<b>0,00</b>
<b>SUPERÁVIT (XIII)</b>										
<b>TOTAL COM SUPERÁVIT (XIV) = (XII + XIII)</b>	<b>25.000.000,00</b>	<b>25.454.836,16</b>	<b>4.666.479,16</b>	<b>24.003.620,78</b>		<b>4.697.191,19</b>	<b>24.003.620,78</b>		<b>23.854.675,27</b>	<b>0,00</b>
RESERVA DO RPPS	0,00	0,00			0,00			0,00		

Rômulo Alcino Sousa  
809.549.283-34  
Prefeito

Domingos Rodrigues de Oliveira Neto  
009.708.123-02  
Sec. de Finanças

Raimundo Nonato Sampaio  
640.822.613-20  
Controlador

Aurelio Cardoso Santos - ME  
23.358.793/0001-10  
Contador CRC/PI 532/O-1

CAMPO LARGO DO PIAUÍ

LRF: Publicações obrigatórias

**PREFEITURA MUNICIPAL DE CAMPO LARGO DO PIAUÍ**  
 RELATÓRIO RESUMIDO DA EXECUÇÃO ORÇAMENTÁRIA  
 DEMONSTRATIVO DA EXECUÇÃO DAS DESPESAS POR FUNÇÃO E SUBFUNÇÃO  
 ORÇAMENTOS FISCAIS E DA SEGURIDADE SOCIAL  
 PERÍODO: Janeiro a Dezembro 2020/BIMESTRE Novembro - Dezembro

RREO - Anexo 2 (LRF, Art. 52, inciso II, alínea "c")

RS 1

FUNÇÃO/SUBFUNÇÃO	DOTAÇÃO INICIAL	DOTAÇÃO ATUALIZADA (a)	DESPESAS EMPENHADAS			SALDO (c) = (a-b)	DESPESAS LIQUIDADAS			SALDO (e) = (a-d)	INSCRITAS EM RESTOS A PAGAR NÃO PROCESSADOS (f)
			BIMESTRE	JAN A DEZ (b)	% (b/total b)		BIMESTRE	JAN A DEZ (d)	% (d/total d)		
<b>DESPESAS (EXCETO INTRA-ORÇAMENTÁRIAS) (I)</b>	<b>25.000.000,00</b>	<b>25.454.836,16</b>	<b>4.666.479,16</b>	<b>24.003.620,78</b>	<b>100,00</b>	<b>1.451.215,38</b>	<b>4.697.191,19</b>	<b>24.003.620,78</b>	<b>100,00</b>	<b>1.451.215,38</b>	<b>0,00</b>
Legislativa	664.375,00	664.375,00	91.208,10	622.448,50	2,59	41.926,50	104.696,80	622.448,50	2,59	41.926,50	0,00
Ação Legislativa	664.375,00	664.375,00	91.208,10	622.448,50	2,59	41.926,50	104.696,80	622.448,50	2,59	41.926,50	0,00
Administração	2.966.852,50	3.724.495,29	861.909,50	3.606.149,25	15,02	118.346,04	861.909,50	3.606.149,25	15,02	118.346,04	0,00
Administração Geral	2.905.480,00	3.714.122,79	861.909,50	3.604.349,25	15,02	109.773,54	861.909,50	3.604.349,25	15,02	109.773,54	0,00
Controle Interno	61.372,50	10.372,50	0,00	1.800,00	0,01	8.572,50	0,00	1.800,00	0,01	8.572,50	0,00
Defesa Nacional	5.512,50	12,50	0,00	0,00	0,00	12,50	0,00	0,00	0,00	12,50	0,00
Administração Geral	5.512,50	12,50	0,00	0,00	0,00	12,50	0,00	0,00	0,00	12,50	0,00
Segurança Pública	4.410,00	4.410,00	0,00	0,00	0,00	4.410,00	0,00	0,00	0,00	4.410,00	0,00
Defesa Civil	4.410,00	4.410,00	0,00	0,00	0,00	4.410,00	0,00	0,00	0,00	4.410,00	0,00
Assistência Social	762.037,50	990.587,50	135.164,95	797.044,99	3,32	193.542,51	135.164,95	797.044,99	3,32	193.542,51	0,00
Assistência ao Idoso	5.512,50	5.512,50	0,00	0,00	0,00	5.512,50	0,00	0,00	0,00	5.512,50	0,00
Assistência ao Portador de Deficiência	4.410,00	4.410,00	0,00	0,00	0,00	4.410,00	0,00	0,00	0,00	4.410,00	0,00
Assistência à Criança e ao Adolescente	215.250,00	273.150,00	47.044,59	216.984,16	0,90	56.165,84	47.044,59	216.984,16	0,90	56.165,84	0,00
Assistência Comunitária	536.865,00	707.515,00	88.120,36	580.060,83	2,42	127.454,17	88.120,36	580.060,83	2,42	127.454,17	0,00
Saúde	4.391.887,50	4.934.671,06	868.803,77	4.523.737,37	18,85	410.933,69	886.027,10	4.523.737,37	18,85	410.933,69	0,00
Administração Geral	0,00	139.909,56	0,00	135.095,75	0,56	4.813,81	0,00	135.095,75	0,56	4.813,81	0,00
Atenção Básica	4.126.185,00	4.622.859,00	851.894,45	4.317.596,29	17,99	305.262,71	869.117,78	4.317.596,29	17,99	305.262,71	0,00
Assistência Hospitalar e Ambulatorial	56.227,50	17.727,50	0,00	0,00	0,00	17.727,50	0,00	0,00	0,00	17.727,50	0,00
Vigilância Sanitária	82.687,50	77.187,50	0,00	1.419,00	0,01	75.768,50	0,00	1.419,00	0,01	75.768,50	0,00
Vigilância Epidemiológica	126.787,50	76.987,50	16.909,32	69.626,33	0,29	7.361,17	16.909,32	69.626,33	0,29	7.361,17	0,00
Educação	12.519.601,50	11.814.101,50	1.859.859,10	11.370.373,18	47,37	443.728,32	1.859.859,10	11.370.373,18	47,37	443.728,32	0,00
Alimentação e Nutrição	41.034,00	20.034,00	15.001,40	19.960,30	0,08	73,70	15.001,40	19.960,30	0,08	73,70	0,00
Ensino Fundamental	11.920.125,00	11.708.625,00	1.844.857,70	11.330.662,78	47,20	377.962,22	1.844.857,70	11.330.662,78	47,20	377.962,22	0,00
Ensino Médio	3.307,50	3.307,50	0,00	0,00	0,00	3.307,50	0,00	0,00	0,00	3.307,50	0,00
Educação Infantil	258.405,00	66.405,00	0,00	19.750,10	0,08	46.654,90	0,00	19.750,10	0,08	46.654,90	0,00
Educação de Jovens e Adultos	287.910,00	6.910,00	0,00	0,00	0,00	6.910,00	0,00	0,00	0,00	6.910,00	0,00
Educação Especial	8.820,00	8.820,00	0,00	0,00	0,00	8.820,00	0,00	0,00	0,00	8.820,00	0,00
Cultura	104.947,50	203.346,87	92.070,25	169.220,25	0,70	34.126,62	92.070,25	169.220,25	0,70	34.126,62	0,00
Difusão Cultural	104.947,50	203.346,87	92.070,25	169.220,25	0,70	34.126,62	92.070,25	169.220,25	0,70	34.126,62	0,00
Urbanismo	1.694.677,50	1.893.657,50	539.793,31	1.878.541,39	7,83	15.116,11	539.793,31	1.878.541,39	7,83	15.116,11	0,00
Infra-Estrutura Urbana	1.694.677,50	1.893.657,50	539.793,31	1.878.541,39	7,83	15.116,11	539.793,31	1.878.541,39	7,83	15.116,11	0,00
Habituação	110.250,00	250,00	0,00	0,00	0,00	250,00	0,00	0,00	0,00	250,00	0,00
Habituação Rural	55.125,00	125,00	0,00	0,00	0,00	125,00	0,00	0,00	0,00	125,00	0,00
Habituação Urbana	55.125,00	125,00	0,00	0,00	0,00	125,00	0,00	0,00	0,00	125,00	0,00
Saneamento	729.330,00	583.330,00	106.780,77	557.454,58	2,32	25.875,42	106.780,77	557.454,58	2,32	25.875,42	0,00
Saneamento Básico Urbano	729.330,00	583.330,00	106.780,77	557.454,58	2,32	25.875,42	106.780,77	557.454,58	2,32	25.875,42	0,00

FONTE: SCPI - Contabilidade [9.25.25.515], PREFEITURA MUNICIPAL DE CAMPO LARGO DO PIAUÍ

Portaria Nº 91 de 2020 - Mapeamento Atualizado 02/2020

**PREFEITURA MUNICIPAL DE CAMPO LARGO DO PIAUÍ**  
 RELATÓRIO RESUMIDO DA EXECUÇÃO ORÇAMENTÁRIA  
 DEMONSTRATIVO DA EXECUÇÃO DAS DESPESAS POR FUNÇÃO E SUBFUNÇÃO  
 ORÇAMENTOS FISCAIS E DA SEGURIDADE SOCIAL  
 PERÍODO: Janeiro a Dezembro 2020/BIMESTRE Novembro - Dezembro

RREO - Anexo 2 (LRF, Art. 52, inciso II, alínea "c")

RS 1

FUNÇÃO/SUBFUNÇÃO	DOTAÇÃO INICIAL	DOTAÇÃO ATUALIZADA (a)	DESPESAS EMPENHADAS			SALDO (c) = (a-b)	DESPESAS LIQUIDADAS			SALDO (e) = (a-d)	INSCRITAS EM RESTOS A PAGAR NÃO PROCESSADOS (f)
			BIMESTRE	JAN A DEZ (b)	% (b/total b)		BIMESTRE	JAN A DEZ (d)	% (d/total d)		
Gestão Ambiental	5.512,50	12,50	0,00	0,00	0,00	12,50	0,00	0,00	0,00	12,50	0,00
Preservação e Conservação Ambiental	5.512,50	12,50	0,00	0,00	0,00	12,50	0,00	0,00	0,00	12,50	0,00
Agricultura	93.292,50	65.792,50	8.400,00	47.400,00	0,20	18.392,50	8.400,00	47.400,00	0,20	18.392,50	0,00
Abastecimento	69.037,50	58.037,50	8.400,00	47.400,00	0,20	10.637,50	8.400,00	47.400,00	0,20	10.637,50	0,00
Extensão Rural	20.947,50	4.447,50	0,00	0,00	0,00	4.447,50	0,00	0,00	0,00	4.447,50	0,00
Irrigação	2.205,00	2.205,00	0,00	0,00	0,00	2.205,00	0,00	0,00	0,00	2.205,00	0,00
Energia	119.752,50	168.192,50	22.346,60	65.846,44	0,27	102.346,06	22.346,60	65.846,44	0,27	102.346,06	0,00
Energia Elétrica	119.752,50	168.192,50	22.346,60	65.846,44	0,27	102.346,06	22.346,60	65.846,44	0,27	102.346,06	0,00
Transporte	24.255,00	4.755,00	0,00	2.475,00	0,01	2.280,00	0,00	2.475,00	0,01	2.280,00	0,00
Transporte Rodoviário	24.255,00	4.755,00	0,00	2.475,00	0,01	2.280,00	0,00	2.475,00	0,01	2.280,00	0,00
Desporto e Lazer	208.162,50	139.062,50	17.047,06	107.324,04	0,45	31.738,46	17.047,06	107.324,04	0,45	31.738,46	0,00
Desporto Comunitário	208.162,50	139.062,50	17.047,06	107.324,04	0,45	31.738,46	17.047,06	107.324,04	0,45	31.738,46	0,00
Encargos Especiais	123.257,50	263.757,50	63.095,75	255.605,79	1,06	8.151,71	63.095,75	255.605,79	1,06	8.151,71	0,00
Serviço da Dívida Interna	123.257,50	263.757,50	63.095,75	255.605,79	1,06	8.151,71	63.095,75	255.605,79	1,06	8.151,71	0,00
Reserva de Contingência	471.886,00	26,44	0,00	0,00	0,00	26,44	0,00	0,00	0,00	26,44	0,00
Reserva de Contingência	471.886,00	26,44	0,00	0,00	0,00	26,44	0,00	0,00	0,00	26,44	0,00
DESPESAS (INTRA-ORÇAMENTÁRIAS) (II)	0,00	0,00	0,00	0,00	0,00	0,00	0,00	0,00	0,00	0,00	0,00
<b>TOTAL (III) = (I + II)</b>	<b>25.000.000,00</b>	<b>25.454.836,16</b>	<b>4.666.479,16</b>	<b>24.003.620,78</b>	<b>100,00</b>	<b>1.451.215,38</b>	<b>4.697.191,19</b>	<b>24.003.620,78</b>	<b>100,00</b>	<b>1.451.215,38</b>	<b>0,00</b>

Nota: Durante o exercício, somente as despesas liquidadas são consideradas executadas. No encerramento do exercício, as despesas não liquidadas inscritas em restos a pagar processados são também consideradas executadas.

Dessa forma, para maior transparência, as despesas executadas estão segregadas em:

a) Despesas liquidadas, consideradas aquelas em que houve a entrega do material ou serviço, nos termos do art. 63 da Lei 4.320/64;

b) Despesas empenhadas mas não liquidadas, inscritas em Restos a Pagar processados, consideradas liquidadas no encerramento do exercício, por força do art.35, inciso II da Lei 4.320/64.

 Rômulo Alcino Sousa  
 809.549.283-34  
 Prefeito

 Domingos Rodrigues de Oliveira Neto  
 009.708.123-02  
 Sec. de Finanças

 Raimundo Nonato Sampaio  
 640.822.613-20  
 Controlador

 Aurelio Cardoso Santos - ME  
 23.358.793/0001-10  
 Contador CRC/PI 532/O-1

FONTE: SCPI - Contabilidade [9.25.25.515], PREFEITURA MUNICIPAL DE CAMPO LARGO DO PIAUÍ

Portaria Nº 91 de 2020 - Mapeamento Atualizado 02/2020

**PREFEITURA MUNICIPAL DE CAMPO LARGO DO PIAUÍ**  
RELATÓRIO RESUMIDO DA EXECUÇÃO ORÇAMENTÁRIA  
DEMONSTRATIVO DA RECEITA CORRENTE LÍQUIDA  
ORÇAMENTO FISCAL E DA SEGURIDADE SOCIAL  
JAN/2020 A DEZ/2020

RREO – ANEXO 3 (LRF, Art. 53, inciso I)

R\$ 1

ESPECIFICAÇÃO	EVOLUÇÃO DA RECEITA REALIZADA NOS ÚLTIMOS 12 MESES												TOTAL (ÚLTIMOS 12 MESES)	PREVISÃO ATUALIZADA
	JAN/2020	FEV/2020	MAR/2020	ABR/2020	MAI/2020	JUN/2020	JUL/2020	AGO/2020	SET/2020	OUT/2020	NOV/2020	DEZ/2020		
RECEITAS CORRENTES (I)	2.144.633,88	2.185.968,90	1.610.774,62	1.862.071,04	1.506.457,04	1.929.419,69	2.672.070,29	1.833.898,67	2.130.143,57	1.763.039,66	2.052.807,06	2.526.165,56	24.217.449,98	25.470.371,03
Impostos, Taxas e Contribuições de Melhoria	25.637,35	43.916,89	46.701,02	47.149,38	15.851,93	30.920,73	37.877,31	33.770,57	31.770,60	35.785,42	34.808,08	48.526,46	432.715,74	466.328,54
IPTU	20,00	30,00	15,00	25,00	50,00	20,00	30,00	20,00	25,00	0,00	30,00	30,00	295,00	11.025,00
ISS	20.636,68	14.173,50	20.879,79	11.835,54	11.403,20	15.165,06	21.787,72	17.599,43	15.765,26	19.665,79	17.979,29	27.727,26	214.618,52	214.618,52
ITBI	15,00	25,00	10,00	15,00	40,00	30,00	20,00	25,00	15,00	0,00	20,00	20,00	240,00	5.512,50
IRRF	4.965,67	29.688,39	25.796,23	35.273,84	4.358,73	15.705,77	16.039,59	16.126,14	15.935,64	16.119,63	16.778,79	20.744,20	217.532,52	217.532,52
Outros Impostos, Taxas e Contribuições de Melhoria	0,00	0,00	0,00	0,00	0,00	0,00	0,00	0,00	29,70	0,00	0,00	0,00	29,70	17.640,00
Contribuições	0,00	0,00	18.331,42	9.397,08	0,00	12.089,05	7.363,94	9.065,08	8.485,08	9.459,16	9.441,84	18.989,13	102.621,78	110.250,00
Receita Patrimonial	2.565,27	1.990,89	1.934,88	932,83	1.092,78	883,79	819,95	367,81	1.042,83	313,74	440,53	148,06	12.533,36	132.468,76
Rendimentos de Aplicação Financeira	2.565,27	1.990,89	1.934,88	932,83	1.092,78	883,79	819,95	367,81	1.042,83	313,74	440,53	148,06	12.533,36	77.763,76
Outras Receitas Patrimoniais	0,00	0,00	0,00	0,00	0,00	0,00	0,00	0,00	0,00	0,00	0,00	0,00	0,00	54.705,00
Receita Agropecuária	0,00	0,00	0,00	0,00	0,00	0,00	0,00	0,00	0,00	0,00	0,00	0,00	0,00	0,00
Receita Industrial	0,00	0,00	0,00	0,00	0,00	0,00	0,00	0,00	0,00	0,00	0,00	0,00	0,00	0,00
Receita de Serviços	0,00	0,00	0,00	0,00	0,00	0,00	0,00	0,00	0,00	0,00	0,00	0,00	0,00	8.820,00
Transferências Correntes	2.115.306,68	2.140.061,12	1.543.807,30	1.804.591,75	1.483.512,33	1.885.526,12	2.626.009,09	1.790.695,21	2.088.845,06	1.715.271,19	2.007.933,74	2.457.493,60	23.659.053,19	24.673.117,97
Cota Parte do FPM	634.905,40	0,00	536.435,00	525.825,05	549.368,13	1.364.625,09	770.953,14	489.728,02	394.480,23	530.811,15	703.549,98	1.049.047,37	7.549.728,56	7.577.830,17
Cota Parte do ICMS	46.573,55	43.270,85	44.336,03	30.913,63	29.480,21	42.464,60	38.701,33	45.171,95	51.451,08	51.536,43	54.966,75	62.928,96	541.795,37	606.375,00
Cota Parte do IPVA	7.665,72	3.775,55	1.847,81	1.098,16	954,01	928,71	720,61	1.173,01	20.142,47	6.928,56	1.555,27	1.344,93	48.134,81	66.150,00
Cota Parte do ITR	0,00	406,87	58,65	18,32	0,00	0,00	6,00	0,00	45,20	540,16	42,06	18,51	1.135,77	2.205,00
Transferências da LC 87/1996	0,00	0,00	0,00	0,00	0,00	0,00	0,00	0,00	0,00	0,00	0,00	0,00	0,00	2.205,00
Transferências da LC 81/1989	8,66	9,38	8,65	7,75	7,74	6,96	8,35	9,67	11,35	12,99	14,24	14,98	120,72	1.102,50
Transferências do FUNDEB	1.246.506,09	990.369,75	711.852,78	828.135,86	647.267,55	614.432,38	693.079,70	696.666,57	676.124,88	746.038,57	891.687,01	952.926,36	9.695.087,50	9.952.950,00
Outras Transferências Correntes	179.647,26	1.102.228,72	249.268,38	418.592,98	256.434,69	-136.931,62	1.122.539,96	557.945,99	946.589,85	379.403,33	356.118,43	391.212,49	5.823.050,46	6.464.300,30
Outras Receitas Correntes	1.124,58	0,00	0,00	0,00	6.000,00	0,00	0,00	0,00	0,00	2.210,15	182,87	1.008,31	10.525,91	79.385,76
DEDUÇÕES (II)	137.828,87	192.972,61	116.535,45	111.570,98	115.960,42	98.121,64	99.611,09	107.214,55	93.223,75	117.963,21	152.022,78	160.335,71	1.503.361,06	1.710.607,50
Contribuição do Servidor para o Plano de Previdência	0,00	0,00	0,00	0,00	0,00	0,00	0,00	0,00	0,00	0,00	0,00	0,00	0,00	0,00
Compensação Financeira entre Regimes de Previdência	0,00	0,00	0,00	0,00	0,00	0,00	0,00	0,00	0,00	0,00	0,00	0,00	0,00	0,00
Dedução de Receita para Formação do Fundeb	137.828,87	192.972,61	116.535,45	111.570,98	115.960,42	98.121,64	99.611,09	107.214,55	93.223,75	117.963,21	152.022,78	160.335,71	1.503.361,06	1.710.607,50
RECEITA CORRENTE LÍQUIDA (I)-(II)	2.006.805,01	1.992.996,29	1.494.239,17	1.750.500,06	1.390.496,62	1.831.298,05	2.572.459,20	1.726.684,12	2.036.919,82	1.645.076,45	1.900.784,28	2.365.829,85	22.714.088,92	23.759.763,53
(-) Transferências obrigatórias da União relativas às emendas individuais (art. 166-A, § 1º, da CF) (IV)	0,00	0,00	0,00	0,00	0,00	0,00	0,00	0,00	0,00	0,00	0,00	0,00	0,00	0,00
RECEITA CORRENTE LÍQUIDA AJUSTADA PARA CÁLCULO DOS LIMITES DE ENDIVIDAMENTO (V) = (III - IV)	2.006.805,01	1.992.996,29	1.494.239,17	1.750.500,06	1.390.496,62	1.831.298,05	2.572.459,20	1.726.684,12	2.036.919,82	1.645.076,45	1.900.784,28	2.365.829,85	22.714.088,92	23.759.763,53
(-) Transferências obrigatórias da União relativas às emendas de bancada (art. 166, § 16, da CF) (VI)	0,00	0,00	0,00	0,00	0,00	100.000,00	0,00	0,00	0,00	0,00	0,00	0,00	100.000,00	100.000,00
RECEITA CORRENTE LÍQUIDA AJUSTADA PARA CÁLCULO DOS LIMITES DA DESPESA COM PESSOAL (VII) = (V - VI)	2.006.805,01	1.992.996,29	1.494.239,17	1.750.500,06	1.390.496,62	1.731.298,05	2.572.459,20	1.726.684,12	2.036.919,82	1.645.076,45	1.900.784,28	2.365.829,85	22.614.088,92	23.659.763,53

**PREFEITURA MUNICIPAL DE CAMPO LARGO DO PIAUÍ**  
RELATÓRIO RESUMIDO DA EXECUÇÃO ORÇAMENTÁRIA  
DEMONSTRATIVO DA RECEITA CORRENTE LÍQUIDA  
ORÇAMENTO FISCAL E DA SEGURIDADE SOCIAL  
JAN/2020 A DEZ/2020

RREO – ANEXO 3 (LRF, Art. 53, inciso I)

R\$ 1

ESPECIFICAÇÃO	EVOLUÇÃO DA RECEITA REALIZADA NOS ÚLTIMOS 12 MESES												TOTAL (ÚLTIMOS 12 MESES)	PREVISÃO ATUALIZADA
	JAN/2020	FEV/2020	MAR/2020	ABR/2020	MAI/2020	JUN/2020	JUL/2020	AGO/2020	SET/2020	OUT/2020	NOV/2020	DEZ/2020		

Rômulo Aécio Sousa  
809.549.283-34  
Prefeito

Domingos Rodrigues de Oliveira Neto  
009.708.123-02  
Sec. de Finanças

Raimundo Nonato Sampaio  
640.822.613-20  
Controlador

Aurelio Cardoso Santos - ME  
23.358.793/0001-10  
Contador CRC/PI 532/O-1

LRF: Publicações  
Obrigatórias

PREFEITURA MUNICIPAL DE CAMPO LARGO DO PIAUÍ  
DEMONSTRATIVOS DAS RECEITAS E DESPESAS PREVIDENCIÁRIAS  
DO REGIME PRÓPRIO DOS SERVIDORES PÚBLICOS  
PERÍODO: Janeiro a Dezembro 2020/BIMESTRE Novembro - Dezembro

1 of 4

RREO – ANEXO 4 (LRF, art. 53, inciso II)

RS 1

PLANO PREVIDENCIÁRIO					
RECEITAS PREVIDENCIÁRIAS - RPPS	PREVISÃO INICIAL	PREVISÃO ATUALIZADA	RECEITAS REALIZADAS		
			Jan a Dez 2020	Jan a Dez 2019	
RECEITAS CORRENTES (I)	0,00	0,00	0,00	0,00	
Recarga de Contribuições dos Segurados	0,00	0,00	0,00	0,00	
Civil	0,00	0,00	0,00	0,00	
Ativo	0,00	0,00	0,00	0,00	
Inativo	0,00	0,00	0,00	0,00	
Pensionista	0,00	0,00	0,00	0,00	
Militar	0,00	0,00	0,00	0,00	
Ativo	0,00	0,00	0,00	0,00	
Inativo	0,00	0,00	0,00	0,00	
Pensionista	0,00	0,00	0,00	0,00	
Recarga de Contribuições Patronais	0,00	0,00	0,00	0,00	
Civil	0,00	0,00	0,00	0,00	
Ativo	0,00	0,00	0,00	0,00	
Inativo	0,00	0,00	0,00	0,00	
Pensionista	0,00	0,00	0,00	0,00	
Militar	0,00	0,00	0,00	0,00	
Ativo	0,00	0,00	0,00	0,00	
Inativo	0,00	0,00	0,00	0,00	
Pensionista	0,00	0,00	0,00	0,00	
Recarga Patrimonial	0,00	0,00	0,00	0,00	
Recargas Imobiliárias	0,00	0,00	0,00	0,00	
Recargas de Valores Mobiliários	0,00	0,00	0,00	0,00	
Outras Recargas Patrimoniais	0,00	0,00	0,00	0,00	
Recarga de Serviços	0,00	0,00	0,00	0,00	
Outras Recargas Correntes	0,00	0,00	0,00	0,00	
Compensação Previdenciária do RGPS para o RPPS	0,00	0,00	0,00	0,00	
Aportes Periódicos para Amortização de Déficit Atuarial do RPPS (II)	0,00	0,00	0,00	0,00	
Demais Recargas Correntes	0,00	0,00	0,00	0,00	
RECEITAS DE CAPITAL (III)	0,00	0,00	0,00	0,00	
Alienação de Bens, Direitos e Ativos	0,00	0,00	0,00	0,00	
Amortização de Empréstimos	0,00	0,00	0,00	0,00	
Outras Recargas de Capital	0,00	0,00	0,00	0,00	
TOTAL DAS RECEITAS PREVIDENCIÁRIAS RPPS - (IV) = (I + III - II)	0,00	0,00	0,00	0,00	

FONTE: SCPI - Contabilidade [9.25.25.515], PREFEITURA MUNICIPAL DE CAMPO LARGO DO PIAUÍ

Portaria Nº 91 de 2020 - Mapeamento Atualizado 02/2020

PREFEITURA MUNICIPAL DE CAMPO LARGO DO PIAUÍ  
DEMONSTRATIVOS DAS RECEITAS E DESPESAS PREVIDENCIÁRIAS  
DO REGIME PRÓPRIO DOS SERVIDORES PÚBLICOS  
PERÍODO: Janeiro a Dezembro 2020/BIMESTRE Novembro - Dezembro

2 of 4

RREO – ANEXO 4 (LRF, art. 53, inciso II)

RS 1

DESPESAS PREVIDENCIÁRIAS - RPPS	DOTAÇÃO INICIAL	DOTAÇÃO ATUALIZADA	DESPESAS EMPENHADAS		DESPESAS LIQUIDADAS		INSCRITAS EM RESTOS A PAGAR NÃO PROCESSADOS	
			Jan a Dez 2020	Jan a Dez 2019	Jan a Dez 2020	Jan a Dez 2019	Em 2020	Em 2019
Benefícios - Civil	0,00	0,00	0,00	0,00	0,00	0,00	0,00	0,00
Aposentadorias	0,00	0,00	0,00	0,00	0,00	0,00	0,00	0,00
Pensões	0,00	0,00	0,00	0,00	0,00	0,00	0,00	0,00
Outros Benefícios Previdenciários	0,00	0,00	0,00	0,00	0,00	0,00	0,00	0,00
Benefícios - Militar	0,00	0,00	0,00	0,00	0,00	0,00	0,00	0,00
Reformas	0,00	0,00	0,00	0,00	0,00	0,00	0,00	0,00
Pensões	0,00	0,00	0,00	0,00	0,00	0,00	0,00	0,00
Outros Benefícios Previdenciários	0,00	0,00	0,00	0,00	0,00	0,00	0,00	0,00
Outras Despesas Previdenciárias	0,00	0,00	0,00	0,00	0,00	0,00	0,00	0,00
Compensação Previdenciária do RGPS para o RPPS	0,00	0,00	0,00	0,00	0,00	0,00	0,00	0,00
Demais Despesas Previdenciárias	0,00	0,00	0,00	0,00	0,00	0,00	0,00	0,00
TOTAL DAS DESPESAS PREVIDENCIÁRIAS RPPS (V)	0,00	0,00	0,00	0,00	0,00	0,00	0,00	0,00
RESULTADO PREVIDENCIÁRIO (VI) = (IV - V)	0,00	0,00	0,00	0,00	0,00	0,00	0,00	0,00
RECURSOS RPPS ARRECADADOS EM EXERCÍCIOS ANTERIORES					PREVISÃO ORÇAMENTÁRIA			
VALOR					0,00			
RESERVA ORÇAMENTÁRIA DO RPPS					PREVISÃO ORÇAMENTÁRIA			
VALOR					0,00			
APORTES DE RECURSOS PARA O PLANO PREVIDENCIÁRIO DO RPPS					APORTES REALIZADOS			
Plano de Amortização - Contribuição Patronal Suplementar					0,00			
Plano de Amortização - Aporte Periódico de Valores Predefinidos					0,00			
Outros Aportes para o RPPS					0,00			
Recursos para Cobertura de Déficit Financeiro					0,00			
BENS E DIREITOS DO RPPS					PERÍODO DE REFERÊNCIA			
					Em 2020		Em 2019	
Caixa e Equivalentes de Caixa					0,00		0,00	
Investimentos e Aplicações					0,00		0,00	
Outros Bens e Direitos					0,00		0,00	
PLANO FINANCEIRO								
RECEITAS PREVIDENCIÁRIAS - RPPS	PREVISÃO INICIAL	PREVISÃO ATUALIZADA	RECEITAS REALIZADAS					
			Jan a Dez 2020	Jan a Dez 2019				
RECEITAS CORRENTES (VII)	0,00	0,00	0,00	0,00				

FONTE: SCPI - Contabilidade [9.25.25.515], PREFEITURA MUNICIPAL DE CAMPO LARGO DO PIAUÍ

Portaria Nº 91 de 2020 - Mapeamento Atualizado 02/2020

CAMPO LARGO DO PIAUÍ

LRF: Publicações Obrigatórias

PREFEITURA MUNICIPAL DE CAMPO LARGO DO PIAUÍ  
DEMONSTRATIVOS DAS RECEITAS E DESPESAS PREVIDENCIÁRIAS  
DO REGIME PRÓPRIO DOS SERVIDORES PÚBLICOS

3 of 4

PERÍODO: Janeiro a Dezembro 2020/BIMESTRE Novembro - Dezembro

RREO - ANEXO 4 (LRF, art. 53, inciso II)				RS 1	
Receita de Contribuições dos Segurados	0,00	0,00	0,00	0,00	0,00
Civil	0,00	0,00	0,00	0,00	0,00
Ativo	0,00	0,00	0,00	0,00	0,00
Inativo	0,00	0,00	0,00	0,00	0,00
Pensionista	0,00	0,00	0,00	0,00	0,00
Militar	0,00	0,00	0,00	0,00	0,00
Ativo	0,00	0,00	0,00	0,00	0,00
Inativo	0,00	0,00	0,00	0,00	0,00
Pensionista	0,00	0,00	0,00	0,00	0,00
Receita de Contribuições Patronais	0,00	0,00	0,00	0,00	0,00
Civil	0,00	0,00	0,00	0,00	0,00
Ativo	0,00	0,00	0,00	0,00	0,00
Inativo	0,00	0,00	0,00	0,00	0,00
Pensionista	0,00	0,00	0,00	0,00	0,00
Militar	0,00	0,00	0,00	0,00	0,00
Ativo	0,00	0,00	0,00	0,00	0,00
Inativo	0,00	0,00	0,00	0,00	0,00
Pensionista	0,00	0,00	0,00	0,00	0,00
Receita Patrimonial	0,00	0,00	0,00	0,00	0,00
Receitas Imobiliárias	0,00	0,00	0,00	0,00	0,00
Receitas de Valores Mobiliários	0,00	0,00	0,00	0,00	0,00
Outras Receitas Patrimoniais	0,00	0,00	0,00	0,00	0,00
Receita de Serviços	0,00	0,00	0,00	0,00	0,00
Outras Receitas Correntes	0,00	0,00	0,00	0,00	0,00
Compensação Previdenciária do RGPS para o RPPS	0,00	0,00	0,00	0,00	0,00
Demais Receitas Correntes	0,00	0,00	0,00	0,00	0,00
RECEITAS DE CAPITAL (VIII)	0,00	0,00	0,00	0,00	0,00
Alienação de Bens, Direitos e Ativos	0,00	0,00	0,00	0,00	0,00
Amortização de Empréstimos	0,00	0,00	0,00	0,00	0,00
Outras Receitas de Capital	0,00	0,00	0,00	0,00	0,00
TOTAL DAS RECEITAS PREVIDENCIÁRIAS RPPS - (IX) = (VII + VIII)	0,00	0,00	0,00	0,00	0,00

DESPESAS PREVIDENCIÁRIAS - RPPS	DOTAÇÃO INICIAL	DOTAÇÃO ATUALIZADA	DESPESAS EMPENHADAS		DESPESAS LIQUIDADAS		INSCRITAS EM RESTOS A PAGAR NÃO PROCESSADOS	
			Jan a Dez 2020	Jan a Dez 2019	Jan a Dez 2020	Jan a Dez 2019	Em 2020	Em 2019
Benefícios - Civil	0,00	0,00	0,00	0,00	0,00	0,00	0,00	0,00
Aposentadorias	0,00	0,00	0,00	0,00	0,00	0,00	0,00	0,00
Pensões	0,00	0,00	0,00	0,00	0,00	0,00	0,00	0,00
Outros Benefícios Previdenciários	0,00	0,00	0,00	0,00	0,00	0,00	0,00	0,00
Benefícios - Militar	0,00	0,00	0,00	0,00	0,00	0,00	0,00	0,00
Reformas	0,00	0,00	0,00	0,00	0,00	0,00	0,00	0,00
Pensões	0,00	0,00	0,00	0,00	0,00	0,00	0,00	0,00
Outros Benefícios Previdenciários	0,00	0,00	0,00	0,00	0,00	0,00	0,00	0,00
Outras Despesas Previdenciárias	0,00	0,00	0,00	0,00	0,00	0,00	0,00	0,00

FONTE: SCPI - Contabilidade [9.25.25.515], PREFEITURA MUNICIPAL DE CAMPO LARGO DO PIAUÍ

Portaria Nº 91 de 2020 - Mapeamento Atualizado 02/2020

PREFEITURA MUNICIPAL DE CAMPO LARGO DO PIAUÍ  
DEMONSTRATIVOS DAS RECEITAS E DESPESAS PREVIDENCIÁRIAS  
DO REGIME PRÓPRIO DOS SERVIDORES PÚBLICOS

4 of 4

PERÍODO: Janeiro a Dezembro 2020/BIMESTRE Novembro - Dezembro

RREO - ANEXO 4 (LRF, art. 53, inciso II)				RS 1	
Compensação Previdenciária do RPPS para o RGPS	0,00	0,00	0,00	0,00	0,00
Demais Despesas Previdenciárias	0,00	0,00	0,00	0,00	0,00
TOTAL DAS DESPESAS PREVIDENCIÁRIAS RPPS (X)	0,00	0,00	0,00	0,00	0,00
RESULTADO PREVIDENCIÁRIO (XI) = (IX - X)	0,00	0,00	0,00	0,00	0,00

APORTES DE RECURSOS PARA O PLANO FINANCEIRO DO RPPS		APORTES REALIZADOS	
Recursos para Cobertura de Ineficiências Financeiras			0,00
Recursos para Formação de Reserva			0,00

RECEITAS DA ADMINISTRAÇÃO - RPPS	PREVISÃO INICIAL	PREVISÃO ATUALIZADA	RECEITAS REALIZADAS	
			Jan a Dez 2020	Jan a Dez 2019
RECEITAS CORRENTES	0,00	0,00	0,00	0,00
TOTAL DAS RECEITAS DA ADMINISTRAÇÃO RPPS - (XII)	0,00	0,00	0,00	0,00

DESPESAS DA ADMINISTRAÇÃO - RPPS	DOTAÇÃO INICIAL	DOTAÇÃO ATUALIZADA	DESPESAS EMPENHADAS		DESPESAS LIQUIDADAS		INSCRITAS EM RESTOS A PAGAR NÃO PROCESSADOS	
			Jan a Dez 2020	Jan a Dez 2019	Jan a Dez 2020	Jan a Dez 2019	Em 2020	Em 2019
DESPESAS CORRENTES (XIII)	0,00	0,00	0,00	0,00	0,00	0,00	0,00	0,00
DESPESAS DE CAPITAL (XIV)	0,00	0,00	0,00	0,00	0,00	0,00	0,00	0,00
TOTAL DAS DESPESAS DA ADMINISTRAÇÃO RPPS (XV) = (XIII + XIV)	0,00	0,00	0,00	0,00	0,00	0,00	0,00	0,00
RESULTADO DA ADMINISTRAÇÃO RPPS (XVI) = (XII - XV)	0,00	0,00	0,00	0,00	0,00	0,00	0,00	0,00

Nota: Durante o exercício, somente as despesas liquidadas são consideradas executadas. No encerramento do exercício, as despesas não liquidadas inscritas em restos a pagar processados são também consideradas executadas.

Dessa forma, para maior transparência, as despesas executadas estão segregadas em:

a) Despesas liquidadas, consideradas aquelas em que houve a entrega do material ou serviço, nos termos do art. 63 da Lei 4.320/64;

b) Despesas empenhadas mas não liquidadas, inscritas em Restos a Pagar processados, consideradas liquidadas no encerramento do exercício, por força do art.35, inciso II da Lei 4.320/64.

Rômulo Alcino Sousa  
809.549.283-34  
Prefeito

Domingos Rodrigues de Oliveira Neto  
009.708.123-02  
Sec. de Finanças

Raimundo Nonato Sampaio  
640.822.613-20  
Controlador

Aurelio Cardoso Santos - ME  
23.358.793/0001-10  
Contador CRC/PI 532/O-1

FONTE: SCPI - Contabilidade [9.25.25.515], PREFEITURA MUNICIPAL DE CAMPO LARGO DO PIAUÍ

Portaria Nº 91 de 2020 - Mapeamento Atualizado 02/2020

CAMPO LARGO DO PIAUÍ

LRF: Publicações obrigatórias

**PREFEITURA MUNICIPAL DE CAMPO LARGO DO PIAUÍ**  
**RELATÓRIO RESUMIDO DA EXECUÇÃO ORÇAMENTÁRIA**  
**DEMONSTRATIVO DOS RESULTADOS PRIMÁRIO E NOMINAL**  
**ORÇAMENTO FISCAL E DA SEGURIDADE SOCIAL**  
 PERÍODO: Janeiro a Dezembro 2020/BIMESTRE Novembro - Dezembro

Page 1 of 3

R\$ 1

RREO - ANEXO 6 (LRF, art 53, inciso III)

RECEITAS PRIMÁRIAS	PREVISÃO ATUALIZADA	RECEITAS REALIZADAS (a)	
		Jan a Dez/2020	
RECEITAS CORRENTES (I)	23.759.763,53	22.714.088,92	
Impostos, Taxas e Contribuições de Melhoria	466.328,54	432.715,74	
IPTU	11.025,00	295,00	
ISS	214.618,52	214.618,52	
ITBI	5.512,50	240,00	
IRRF	217.532,52	217.532,52	
Outros Impostos, Taxas e Contribuições de Melhoria	17.640,00	29,70	
Contribuições	110.250,00	102.621,78	
Recicla	132.468,76	12.533,36	
Aplicações Financeiras (II)	77.763,76	12.533,36	
Outras Receitas Patrimoniais	54.705,00	0,00	
Transferências Correntes	22.962.510,47	22.155.692,13	
Cota Parte do FPM	6.002.830,17	6.164.580,43	
Cota Parte do ICMS	485.100,00	433.436,53	
Cota Parte do IPVA	52.920,00	38.507,86	
Cota Parte do ITR	1.764,00	908,63	
Transferências da LC 87/1996	1.764,00	0,00	
Transferências da LC 61/1989	882,00	120,72	
Transferências do FUNDEB	9.952.950,00	9.695.087,50	
Outras Transferências Correntes	6.464.300,30	5.823.050,46	
Demais Receitas Correntes	88.205,76	10.525,91	
Outras Receitas Financeiras (III)	5.150,76	2.315,76	
Receitas Correntes Restantes	83.055,00	8.210,15	
RECEITAS PRIMÁRIAS CORRENTES (IV) = I - II - III	23.676.849,01	22.699.239,80	
RECEITAS DE CAPITAL (V)	1.240.236,47	707.076,87	
Operações de Crédito (VI)	0,00	0,00	
Amortização de Empréstimos (VII)	0,00	0,00	
Alienação de Bens	71.177,40	0,00	
Receitas de Alienação de Investimentos Temporários (VIII)	0,00	0,00	
Receitas de Alienação de Investimentos Permanentes (IX)	0,00	0,00	
Outras Alienações de Bens	71.177,40	0,00	
Transferências de Capital	1.156.529,07	707.076,87	
Convênios	565.351,07	344.476,07	
Outras Transferências de Capital	591.178,00	362.600,80	
Outras Receitas de Capital	12.530,00	0,00	
Outras Receitas de Capital Não Primárias (X)	0,00	0,00	
Outras Receitas de Capital Primárias	12.530,00	0,00	
RECEITAS PRIMÁRIAS DE CAPITAL (XI) = (V - VI - VII - VIII - IX - X)	1.240.236,47	707.076,87	
RECEITA PRIMÁRIA TOTAL (XII) = (IV + XI)	24.917.085,48	23.406.316,67	

FONTE: SCPI - Contabilidade [9.25.25.515], PREFEITURA MUNICIPAL DE CAMPO LARGO DO PIAUÍ

Portaria Nº 91 de 2020 - Mapeamento Atualizado 02/2020

**PREFEITURA MUNICIPAL DE CAMPO LARGO DO PIAUÍ**  
**RELATÓRIO RESUMIDO DA EXECUÇÃO ORÇAMENTÁRIA**  
**DEMONSTRATIVO DOS RESULTADOS PRIMÁRIO E NOMINAL**  
**ORÇAMENTO FISCAL E DA SEGURIDADE SOCIAL**  
 PERÍODO: Janeiro a Dezembro 2020/BIMESTRE Novembro - Dezembro

Page 2 of 3

R\$ 1

RREO - ANEXO 6 (LRF, art 53, inciso III)

DESPESAS PRIMÁRIAS	DOTAÇÃO ATUALIZADA	DESPESAS EMPENHADAS	DESPESAS LIQUIDADAS	DESPESAS PAGAS (a)	RESTOS A PAGAR PROCESSADOS PAGOS (b)	RESTOS A PAGAR NÃO PROCESSADOS	
						LIQUIDADOS	PAGOS (c)
DESPESAS CORRENTES (XIII)	23.159.351,15	21.896.336,38	21.896.336,38	21.759.488,42	538.672,06	0,00	0,00
Pessoal e Encargos Sociais	10.772.799,72	10.143.134,74	10.143.134,74	10.063.472,32	373.812,07	0,00	0,00
Juros e Encargos da Dívida (XIV)	5.462,50	0,00	0,00	0,00	0,00	0,00	0,00
Outras Despesas Correntes	12.381.088,93	11.753.201,64	11.753.201,64	11.696.016,10	164.859,99	0,00	0,00
DESPESAS PRIMÁRIAS CORRENTES (XV) = (XIII - XIV)	23.153.888,65	21.896.336,38	21.896.336,38	21.759.488,42	538.672,06	0,00	0,00
DESPESAS DE CAPITAL (XVI)	2.295.458,57	2.107.284,40	2.107.284,40	2.095.186,85	2.660,70	0,00	0,00
Investimentos	2.021.798,57	1.849.427,92	1.849.427,92	1.849.427,92	2.660,70	0,00	0,00
Inversões Financeiras	0,00	0,00	0,00	0,00	0,00	0,00	0,00
Concessão de Empréstimos e Financiamentos (XVII)	0,00	0,00	0,00	0,00	0,00	0,00	0,00
Aquisição de Título de Capital já Integralizado (XVIII)	0,00	0,00	0,00	0,00	0,00	0,00	0,00
Aquisição de Título de Crédito (XIX)	0,00	0,00	0,00	0,00	0,00	0,00	0,00
Demais Inversões Financeiras	0,00	0,00	0,00	0,00	0,00	0,00	0,00
Amortização da Dívida (XX)	273.660,00	257.856,48	257.856,48	245.758,93	0,00	0,00	0,00
DESPESAS PRIMÁRIAS DE CAPITAL (XXI) = (XVI - XVII - XVIII - XIX - XX)	2.021.798,57	1.849.427,92	1.849.427,92	1.849.427,92	2.660,70	0,00	0,00
RESERVA DE CONTINGÊNCIA (XXII)	26,44	0,00	0,00	0,00	0,00	0,00	0,00
DESPESA PRIMÁRIA TOTAL (XXIII) = (XV + XXI + XXII)	25.175.713,66	23.745.764,30	23.745.764,30	23.608.916,34	541.332,76	0,00	0,00
RESULTADO PRIMÁRIO - Acima da Linha (XXIV) = (XIIa - (XXIIIa + XXIIIb + XXIIIc))							-743.932,43

META FISCAL PARA O RESULTADO PRIMÁRIO		VALOR CORRENTE
Meta fixada no Anexo de Metas Fiscais da LDO para o exercício de referência		0,00
JUROS NOMINAIS	Jan a Dez/2020	
	VALOR INCORRIDO	
JUROS E ENCARGOS ATIVOS (XXV)		0,00
JUROS E ENCARGOS PASSIVOS (XXVI)		0,00
RESULTADO NOMINAL - Acima da Linha (XXVII) = XXIV + (XXV - XXVI)		-743.932,43
META FISCAL PARA O RESULTADO NOMINAL		VALOR CORRENTE
Meta fixada no Anexo de Metas Fiscais da LDO para o exercício de referência		0,00

FONTE: SCPI - Contabilidade [9.25.25.515], PREFEITURA MUNICIPAL DE CAMPO LARGO DO PIAUÍ

Portaria Nº 91 de 2020 - Mapeamento Atualizado 02/2020

CAMPO LARGO DO PIAUÍ

LRF: Publicações Obrigatórias



**PREFEITURA MUNICIPAL DE CAMPO LARGO DO PIAUÍ**  
RELATÓRIO RESUMIDO DA EXECUÇÃO ORÇAMENTÁRIA  
DEMONSTRATIVO DOS RESULTADOS PRIMÁRIO E NOMINAL  
ORÇAMENTO FISCAL E DA SEGURIDADE SOCIAL  
PERÍODO: Janeiro a Dezembro 2020/BIMESTRE Novembro - Dezembro

Page 3 of 3

RS 1

RREO - ANEXO 6 (LRF, art 53, inciso III)

CÁLCULO DO RESULTADO NOMINAL	ABAIXO DA LINHA		
	Em 31/Dez/2019 (a)	Jan a Dez/2020 (b)	
DÍVIDA CONSOLIDADA (XXVIII)	0,00	0,00	
DEDUÇÕES (XXIX)	0,00	0,00	
Disponibilidade de Caixa	0,00	0,00	
Disponibilidade de Caixa Bruta	0,00	0,00	
(-) Restos a Pagar Processados (XXX)	659.386,97	167.327,61	
Demais Haveres Financeiros	0,00	0,00	
DÍVIDA CONSOLIDADA LÍQUIDA (XXXI) = (XXVIII - XXIX)	0,00	0,00	
RESULTADO NOMINAL - Abaixo da Linha (XXXII) = (XXXIa - XXXIb)		0,00	
AJUSTE METODOLÓGICO		Jan a Dez/2020	
VARIAÇÃO DO SALDO RPP = (XXXIII) = (XXXa - XXXb)		492.059,36	
RECEITA DE ALIENAÇÃO DE INVESTIMENTOS PERMANENTES (IX)		0,00	
PASSIVOS RECONHECIDOS NA DC (XXXIV)		0,00	
VARIAÇÃO CAMBIAL (XXXV)		0,00	
PAGAMENTO DE PRECATÓRIOS INTEGRANTES DA DC (XXXVI)		0,00	
AJUSTES RELATIVOS AO RPPS (XXXVII)		0,00	
OUTROS AJUSTES (XXXVIII)		0,00	
RESULTADO NOMINAL AJUSTADO - Abaixo da Linha (XXXIX) = (XXXII - XXXIII - IX + XXXIV + XXXV - XXXVI + XXXVII + XXXVIII)		-492.059,36	
RESULTADO PRIMÁRIO - Abaixo da Linha (XL) = XXXIX - (XXV - XXVI)		-492.059,36	
INFORMAÇÕES ADICIONAIS		PREVISÃO ORÇAMENTÁRIA	
SALDO DE EXERCÍCIOS ANTERIORES		377.886,79	
Recursos Arrecadados em Exercícios Anteriores - RPPS		0,00	
Superávit Financeiro Utilizado para Abertura e Reabertura de Créditos Adicionais		377.886,79	
RESERVA ORÇAMENTÁRIA DO RPPS		0,00	
Rômulo Aécio Sousa 809.549.283-34 Prefeito	Domingos Rodrigues de Oliveira Neto 009.708.123-02 Sec. de Finanças	Raimundo Nonato Sampaio 640.822.613-20 Controlador	Aurelio Cardoso Santos - ME 23.358.793/0001-10 Contador CRC/PI 532/O-1

FONTE: SCPI - Contabilidade [9.25.25.515], PREFEITURA MUNICIPAL DE CAMPO LARGO DO PIAUÍ

Portaria Nº 91 de 2020 - Mapeamento Atualizado 02/2020

**PREFEITURA MUNICIPAL DE CAMPO LARGO DO PIAUÍ**  
RELATÓRIO RESUMIDO DA EXECUÇÃO ORÇAMENTÁRIA  
DEMONSTRATIVO DOS RESTOS A PAGAR POR PODER E ORGÃO  
ORÇAMENTO FISCAL E DA SEGURIDADE SOCIAL  
PERÍODO: Janeiro a Dezembro 2020/BIMESTRE Novembro - Dezembro

1 of 1

RREO - Anexo 7 (LRF, art. 53, inciso V)

RS 1

PODER / ORGÃO	RESTOS A PAGAR PROCESSADOS E NÃO PROCESSADOS LIQUIDADOS EM EXERCÍCIOS ANTERIORES					RESTOS A PAGAR NÃO PROCESSADOS					Saldo Total	
	Inscritos					Inscritos						
	Exercícios Anteriores (a)	Em 31 de Dezembro 2019 (b)	Pagos (c)	Cancelados (d)	Saldo (e) = (a+b) - (c+d)	Exercícios Anteriores (f)	Em 31 de Dezembro 2019 (g)	Liquidados (h)	Pagos (i)	Cancelados (j)		Saldo (k) = (f+g) - (h+i)
RESTOS A PAGAR (EXCETO INTRA-ORÇAMENTÁRIOS) (I)	87.974,56	571.412,41	541.332,76	87.574,56	30.479,65	2.451,10	0,00	0,00	0,00	0,00	2.451,10	32.930,75
01 PODER LEGISLATIVO	400,00	0,00	0,00	0,00	400,00	2.451,10	0,00	0,00	0,00	0,00	2.451,10	2.851,10
0101 CÂMARA MUNICIPAL	400,00	0,00	0,00	0,00	400,00	2.451,10	0,00	0,00	0,00	0,00	2.451,10	2.851,10
02 PODER EXECUTIVO	87.574,56	571.412,41	541.332,76	87.574,56	30.079,65	0,00	0,00	0,00	0,00	0,00	0,00	30.079,65
0201 GABINETE DO PREFEITO	0,00	31.960,00	31.960,00	0,00	0,00	0,00	0,00	0,00	0,00	0,00	0,00	0,00
0202 SEC.MUN.DE ADMINISTRAÇÃO GERAL, PLANEJE E FINANÇAS	12.533,64	77.026,32	77.026,32	12.533,64	0,00	0,00	0,00	0,00	0,00	0,00	0,00	0,00
0203 SECRETARIA DE EDUCAÇÃO	54.239,21	229.850,95	229.850,95	54.239,21	0,00	0,00	0,00	0,00	0,00	0,00	0,00	0,00
0204 SECRETARIA DE SAÚDE	16.069,43	146.487,34	146.487,34	16.069,43	0,00	0,00	0,00	0,00	0,00	0,00	0,00	0,00
0205 SECRETARIA DE ASSISTÊNCIA SOCIAL	0,00	20.564,07	20.564,07	0,00	0,00	0,00	0,00	0,00	0,00	0,00	0,00	0,00
0206 SECRETARIA DE CULTURA, ESPORTE E LAZER	0,00	6.002,70	6.002,70	0,00	0,00	0,00	0,00	0,00	0,00	0,00	0,00	0,00
0207 SECRETARIA DE AGRICULTURA	0,00	3.300,00	3.300,00	0,00	0,00	0,00	0,00	0,00	0,00	0,00	0,00	0,00
0208 SECRETARIA MUN. DE OBRAS E SERVIÇOS GERAIS	4.732,28	56.221,03	26.141,38	4.732,28	30.079,65	0,00	0,00	0,00	0,00	0,00	0,00	30.079,65
RESTOS A PAGAR (INTRA-ORÇAMENTÁRIOS) (II)	0,00	0,00	0,00	0,00	0,00	0,00	0,00	0,00	0,00	0,00	0,00	0,00
01 PODER LEGISLATIVO	0,00	0,00	0,00	0,00	0,00	0,00	0,00	0,00	0,00	0,00	0,00	0,00
02 PODER EXECUTIVO	0,00	0,00	0,00	0,00	0,00	0,00	0,00	0,00	0,00	0,00	0,00	0,00
TOTAL (III) = (I + II)	87.974,56	571.412,41	541.332,76	87.574,56	30.479,65	2.451,10	0,00	0,00	0,00	0,00	2.451,10	32.930,75
Rômulo Aécio Sousa 809.549.283-34 Prefeito	Domingos Rodrigues de Oliveira Neto 009.708.123-02 Sec. de Finanças	Raimundo Nonato Sampaio 640.822.613-20 Controlador	Aurelio Cardoso Santos - ME 23.358.793/0001-10 Contador CRC/PI 532/O-1									

FONTE: SCPI - Contabilidade [9.25.25.515], PREFEITURA MUNICIPAL DE CAMPO LARGO DO PIAUÍ

Portaria Nº 91 de 2020 - Mapeamento Atualizado 02/2020

CAMPO LARGO DO PIAUÍ

LRF: Publicações obrigatórias

**PREFEITURA MUNICIPAL DE CAMPO LARGO DO PIAUÍ**  
RELATÓRIO RESUMIDO DA EXECUÇÃO ORÇAMENTÁRIA

**DEMONSTRATIVO DAS RECEITAS E DESPESAS COM MANUTENÇÃO E DESENVOLVIMENTO DO ENSINO - MDE - MUNICÍPIOS**  
ORÇAMENTO FISCAL E DA SEGURIDADE SOCIAL

PERÍODO: Janeiro a Dezembro 2020/BIMESTRE Novembro - Dezembro

RREO – Anexo 8 (LDB, Art. 72)

RECEITA RESULTANTE DE IMPOSTOS (caput do art. 212 da Constituição)	PREVISÃO INICIAL	PREVISÃO ATUALIZADA (a)	RECEITAS REALIZADAS	
			JAN A DEZ	(c) = (b/a)x100 (%)
			<b>RECEITAS DO ENSINO</b>	
1- RECEITA DE IMPOSTOS	369.337,50	448.688,54	432.686,04	96,43
1.1- Receita Resultante do Imposto sobre a Propriedade Predial e Territorial Urbana – IPTU	11.025,00	11.025,00	295,00	2,68
1.1.1- IPTU	11.025,00	11.025,00	295,00	2,68
1.1.2- Multas, Juros de Mora, Dívida Ativa e Outros Encargos do IPTU	0,00	0,00	0,00	0,00
1.2- Receita Resultante do Imposto sobre Transmissão Inter Vivos – ITBI	5.512,50	5.512,50	240,00	4,35
1.2.1- ITBI	5.512,50	5.512,50	240,00	4,35
1.2.2- Multas, Juros de Mora, Dívida Ativa e Outros Encargos do ITBI	0,00	0,00	0,00	0,00
1.3- Receita Resultante do Imposto sobre Serviços de Qualquer Natureza – ISS	176.400,00	214.618,52	214.618,52	100,00
1.3.1- ISS	176.400,00	214.618,52	214.618,52	100,00
1.3.2- Multas, Juros de Mora, Dívida Ativa e Outros Encargos do ISS	0,00	0,00	0,00	0,00
1.4- Receita Resultante do Imposto de Renda Retido na Fonte – IRRF	176.400,00	217.532,52	217.532,52	100,00
2- RECEITA DE TRANSFERÊNCIAS CONSTITUCIONAIS E LEGAIS	9.205.087,50	8.255.867,67	8.140.915,23	98,61
2.1- Cota-Parte FPM	8.527.050,00	7.577.830,17	7.549.728,56	99,63
2.1.1- Parcela referente à CF, art. 159, I, alínea b	7.875.000,00	6.925.780,17	6.925.742,19	100,00
2.1.2- Parcela referente à CF, art. 159, I, alínea d	321.300,00	321.300,00	311.660,95	97,00
2.1.3- Parcela referente à CF, art. 159, I, alínea e	330.750,00	330.750,00	312.325,42	94,43
2.2- Cota-Parte ICMS	606.375,00	606.375,00	541.795,37	89,35
2.3- ICMS-Desoneração – L.C. nº 87/1996	2.205,00	2.205,00	0,00	0,00
2.4- Cota-Parte IPI-Exportação	1.102,50	1.102,50	120,72	10,95
2.5- Cota-Parte ITR	2.205,00	2.205,00	1.135,77	51,51
2.6- Cota-Parte IPVA	66.150,00	66.150,00	48.134,81	72,77
2.7- Cota-Parte IOF-Ouro	0,00	0,00	0,00	0,00
3- TOTAL DA RECEITA DE IMPOSTOS (1 + 2)	9.574.425,00	8.704.556,21	8.573.601,27	98,30

RECEITAS ADICIONAIS PARA FINANCIAMENTO DO ENSINO	PREVISÃO INICIAL	PREVISÃO ATUALIZADA (a)	RECEITAS REALIZADAS	
			JAN A DEZ	(c) = (b/a)x100 (%)
			<b>RECEITAS ADICIONAIS PARA FINANCIAMENTO DO ENSINO</b>	
4- RECEITA DA APLICAÇÃO FINANCEIRA DE OUTROS RECURSOS DE IMPOSTOS VINCULADOS AO ENSINO	0,00	0,00	0,00	0,00
5- RECEITA DE TRANSFERÊNCIAS DO FNDE	1.336.230,00	1.020.436,08	682.270,43	66,86
5.1- Transferências do Salário-Educação	217.192,50	217.192,50	136.393,95	62,80
5.2- Transferências Diretas - PDDE	14.332,50	14.332,50	0,00	0,00
5.3- Transferências Diretas - PNAE	441.000,00	339.000,00	338.872,60	99,96
5.4 - Transferências Diretas - PNATE	110.250,00	153.269,82	153.269,82	100,00
5.5- Outras Transferências do FNDE	553.455,00	296.455,00	53.547,80	18,06
5.6- Aplicação Financeira dos Recursos do FNDE	0,00	186,26	186,26	100,00
6- RECEITA DE TRANSFERÊNCIAS DE CONVÊNIO	385.875,00	385.875,00	0,00	0,00
6.1- Transferências de Convênios	385.875,00	385.875,00	0,00	0,00
6.2- Aplicação Financeira dos Recursos de Convênios	0,00	0,00	0,00	0,00
7- RECEITA DE OPERAÇÕES DE CRÉDITO	0,00	0,00	0,00	0,00
8- OUTRAS RECEITAS PARA FINANCIAMENTO DO ENSINO	39.690,00	39.690,00	1.131,89	2,85
9- TOTAL DAS RECEITAS ADICIONAIS PARA FINANCIAMENTO DO ENSINO (4 + 5 + 6 + 7 + 8)	1.761.795,00	1.446.001,08	683.402,32	47,26

**PREFEITURA MUNICIPAL DE CAMPO LARGO DO PIAUÍ**  
RELATÓRIO RESUMIDO DA EXECUÇÃO ORÇAMENTÁRIA

**DEMONSTRATIVO DAS RECEITAS E DESPESAS COM MANUTENÇÃO E DESENVOLVIMENTO DO ENSINO - MDE - MUNICÍPIOS**  
ORÇAMENTO FISCAL E DA SEGURIDADE SOCIAL

PERÍODO: Janeiro a Dezembro 2020/BIMESTRE Novembro - Dezembro

RREO – Anexo 8 (LDB, Art. 72)

RECEITAS DO FUNDEB	PREVISÃO INICIAL	PREVISÃO ATUALIZADA (a)	RECEITAS REALIZADAS				
			JAN A DEZ	(c) = (b/a)x100 (%)			
			<b>FUNDEB</b>				
10- RECEITAS DESTINADAS AO FUNDEB	1.710.607,50	1.710.607,50	1.503.361,06	87,88			
10.1- Cota-Parte FPM Destinada ao FUNDEB – (20% de 2.1.1)	1.575.000,00	1.575.000,00	1.385.148,13	87,95			
10.2- Cota-Parte ICMS Destinada ao FUNDEB – (20% de 2.2)	121.275,00	121.275,00	108.358,84	89,35			
10.3- ICMS-Desoneração Destinada ao FUNDEB – (20% de 2.3)	441,00	441,00	0,00	0,00			
10.4- Cota-Parte IPI-Exportação Destinada ao FUNDEB – (20% de 2.4)	220,50	220,50	0,00	0,00			
10.5- Cota-Parte ITR Destinada ao FUNDEB – (20% de 2.5)	441,00	441,00	227,14	51,51			
10.6- Cota-Parte IPVA Destinada ao FUNDEB – (20% de 2.6)	13.230,00	13.230,00	9.626,95	72,77			
11- RECEITAS RECEBIDAS DO FUNDEB	9.975.000,00	9.975.000,00	9.696.332,15	97,21			
11.1- Transferências de Recursos do FUNDEB	7.717.500,00	7.536.463,24	7.278.600,74	96,58			
11.2- Complementação da União ao FUNDEB	2.235.450,00	2.416.486,76	2.416.486,76	100,00			
11.3- Receita de Aplicação Financeira dos Recursos do FUNDEB	22.050,00	22.050,00	1.244,65	5,64			
12- RESULTADO LÍQUIDO DAS TRANSFERÊNCIAS DO FUNDEB (11.1 – 10)	6.006.892,50	5.825.855,74	5.775.239,68	99,13			
DESPESAS DO FUNDEB	DOTAÇÃO INICIAL	DOTAÇÃO ATUALIZADA (d)	DESPESAS EMPENHADAS JAN A DEZ (e)	% (f) = (e/d)x100	DESPESAS LIQUIDADAS JAN A DEZ (g)	% (h) = (g/d)x100	INSCRITAS EM RESTOS A PAGAR NÃO PROCESSADOS (i)
13- PAGAMENTO DOS PROFISSIONAIS DO MAGISTÉRIO	6.000.750,00	5.740.850,00	5.489.162,67	95,62	5.489.162,67	95,62	0,00
13.1- Com Educação Infantil	11.812,50	11.812,50	0,00	0,00	0,00	0,00	0,00
13.2- Com Ensino Fundamental	5.988.937,50	5.729.037,50	5.489.162,67	95,81	5.489.162,67	95,81	0,00
14- OUTRAS DESPESAS	3.974.250,00	4.199.250,00	4.143.410,84	98,67	4.143.410,84	98,67	0,00
14.1- Com Educação Infantil	65.520,00	24.020,00	0,00	0,00	0,00	0,00	0,00
14.2- Com Ensino Fundamental	3.908.730,00	4.175.230,00	4.143.410,84	99,24	4.143.410,84	99,24	0,00
15- TOTAL DAS DESPESAS DO FUNDEB (13 + 14)	9.975.000,00	9.940.100,00	9.632.573,51	96,91	9.632.573,51	96,91	0,00
DEDUÇÕES PARA FINS DE LIMITE DO FUNDEB							Valor
16- RESTOS A PAGAR INSCRITOS NO EXERCÍCIO SEM DISPONIBILIDADE FINANCEIRA DE RECURSOS DO FUNDEB							9.237,05
16.1 - FUNDEB 60%							5.969,47
16.2 - FUNDEB 40%							3.267,58
17- DESPESAS CUSTEADAS COM O SUPERÁVIT FINANCEIRO, DO EXERCÍCIO ANTERIOR, DO FUNDEB							0,00
17.1 - FUNDEB 60%							0,00
17.2 - FUNDEB 40%							0,00
18- TOTAL DAS DEDUÇÕES CONSIDERADAS PARA FINS DE LIMITE DO FUNDEB (16 + 17)							9.237,05
INDICADORES DO FUNDEB							Valor
19- TOTAL DAS DESPESAS DO FUNDEB PARA FINS DE LIMITE (15 - 18)							9.623.336,46
19.1 - Mínimo de 60% do FUNDEB na Remuneração do Magistério (13 - (16.1 + 17.1)) / (11) x 100 %							56,55
19.2 - Máximo de 40% em Despesa com MDE, que não Remuneração do Magistério (14 - (16.2 + 17.2)) / (11) x 100 %							42,70
19.3 - Máximo de 5% não Aplicado no Exercício (100 - (19.1+19.2)) %							0,75
CONTROLE DA UTILIZAÇÃO DE RECURSOS NO EXERCÍCIO SUBSEQÜENTE							Valor
20- RECURSOS RECEBIDOS DO FUNDEB EM 2019 QUE NÃO FORAM UTILIZADOS							-70.186,08
21- DESPESAS CUSTEADAS COM O SALDO DO ITEM 20 ATÉ O 1º TRIMESTRE DE 2020							0,00

CAMPO LARGO DO PIAUÍ

LRF: Publicações Obrigatórias

PREFEITURA MUNICIPAL DE CAMPO LARGO DO PIAUÍ  
RELATÓRIO RESUMIDO DA EXECUÇÃO ORÇAMENTÁRIA

DEMONSTRATIVO DAS RECEITAS E DESPESAS COM MANUTENÇÃO E DESENVOLVIMENTO DO ENSINO - MDE - MUNICÍPIOS  
ORÇAMENTO FISCAL E DA SEGURIDADE SOCIAL

PERÍODO: Janeiro a Dezembro 2020/BIMESTRE Novembro - Dezembro

Page 3 of 4

RRRO - Anexo 8 (LDB, Art. 72)

RS 1

DESPESAS COM MANUTENÇÃO E DESENVOLVIMENTO DO ENSINO - MDE - CUSTEADAS COM A RECEITA RESULTANTE DE IMPOSTOS E RECURSOS DO FUNDEB								
DESPESAS COM AÇÕES TÍPICAS DE MDE	DOTAÇÃO INICIAL	DOTAÇÃO ATUALIZADA (d)	DESPESAS EMPENHADAS		DESPESAS LIQUIDADAS		INSCRITAS EM RESTOS A PAGAR NÃO PROCESSADOS (i)	
			JAN A DEZ (e)	% (f)=(e/d)x100	JAN A DEZ (g)	% (h)=(g/d)x100		
22- EDUCAÇÃO INFANTIL	97.177,50	64.677,50	19.750,10	30,54	19.750,10	30,54	0,00	
22.1 - Creche	27.825,00	36.825,00	19.750,10	53,63	19.750,10	53,63	0,00	
22.1.1- Despesas Custeadas com Recursos do FUNDEB	16.800,00	16.800,00	0,00	0,00	0,00	0,00	0,00	
22.1.2- Despesas Custeadas com Outros Recursos de Impostos	11.025,00	20.025,00	19.750,10	98,63	19.750,10	98,63	0,00	
22.2 - Pré-escola	69.352,50	27.872,50	0,00	0,00	0,00	0,00	0,00	
22.2.1- Despesas Custeadas com Recursos do FUNDEB	60.532,50	19.032,50	0,00	0,00	0,00	0,00	0,00	
22.2.2- Despesas Custeadas com Outros Recursos de Impostos	8.820,00	8.820,00	0,00	0,00	0,00	0,00	0,00	
23- ENSINO FUNDAMENTAL	10.616.287,50	10.787.887,50	10.432.534,60	96,71	10.432.534,60	96,71	0,00	
23.1- Despesas Custeadas com Recursos do FUNDEB	9.897.667,50	9.904.267,50	9.632.573,51	97,26	9.632.573,51	97,26	0,00	
23.2- Despesas Custeadas com Outros Recursos de Impostos	718.620,00	883.620,00	799.961,09	90,53	799.961,09	90,53	0,00	
24- ENSINO MÉDIO	3.307,50	3.307,50	0,00	0,00	0,00	0,00	0,00	
25- ENSINO SUPERIOR	0,00	0,00	0,00	0,00	0,00	0,00	0,00	
26- ENSINO PROFISSIONAL NÃO INTEGRADO AO ENSINO REGULAR	0,00	0,00	0,00	0,00	0,00	0,00	0,00	
27- OUTRAS	41.034,00	20.034,00	19.960,30	99,63	19.960,30	99,63	0,00	
28- TOTAL DAS DESPESAS COM AÇÕES TÍPICAS DE MDE (22 + 23 + 24 + 25 + 26 + 27)	10.757.806,50	10.875.906,50	10.472.245,00	96,29	10.472.245,00	96,29	0,00	
DEDUÇÕES CONSIDERADAS PARA FINS DE LIMITE CONSTITUCIONAL							Valor	
29- RESULTADO LÍQUIDO DAS TRANSFERÊNCIAS DO FUNDEB = (12)							5.775.239,68	
30- DESPESAS CUSTEADAS COM A COMPLEMENTAÇÃO DO FUNDEB NO EXERCÍCIO							2.416.486,76	
31- DESPESAS CUSTEADAS COM O SUPERÁVIT FINANCEIRO, DO EXERCÍCIO ANTERIOR, DO FUNDEB							0,00	
32- DESPESAS CUSTEADAS COM O SUPERÁVIT FINANCEIRO, DO EXERCÍCIO ANTERIOR, DE OUTROS RECURSOS DE IMPOSTOS							0,00	
33- RESTOS A PAGAR INSCRITOS NO EXERCÍCIO SEM DISPONIBILIDADE FINANCEIRA DE RECURSOS DE IMPOSTOS VINCULADOS AO ENSINO							0,00	
34- CANCELAMENTO, NO EXERCÍCIO, DE RESTOS A PAGAR INSCRITOS COM DISPONIBILIDADE FINANCEIRA DE RECURSOS DE IMPOSTOS VINCULADOS AO ENSINO = (44 j)							0,00	
35- TOTAL DAS DEDUÇÕES CONSIDERADAS PARA FINS DE LIMITE CONSTITUCIONAL (29 + 30 + 31 + 32 + 33 + 34)							8.191.726,44	
36- TOTAL DAS DESPESAS PARA FINS DE LIMITE ((22 + 23) - (35))							2.260.558,26	
37- PERCENTUAL DE APLICAÇÃO EM MDE SOBRE A RECEITA LÍQUIDA DE IMPOSTOS ((36) / (3) x 100) % 6 - LIMITE CONSTITUCIONAL 25%							26,37	
OUTRAS INFORMAÇÕES PARA CONTROLE								
OUTRAS DESPESAS CUSTEADAS COM RECEITAS ADICIONAIS PARA FINANCIAMENTO DO ENSINO	DOTAÇÃO INICIAL	DOTAÇÃO ATUALIZADA (d)	DESPESAS EMPENHADAS		DESPESAS LIQUIDADAS		INSCRITAS EM RESTOS A PAGAR NÃO PROCESSADOS (i)	
			JAN A DEZ (e)	% (f)=(e/d)x100	JAN A DEZ (g)	% (h)=(g/d)x100		
38- DESPESAS CUSTEADAS COM A APLICAÇÃO FINANCEIRA DE OUTROS RECURSOS DE IMPOSTOS VINCULADOS AO ENSINO	0,00	0,00	0,00	0,00	0,00	0,00	0,00	
39- DESPESAS CUSTEADAS COM A CONTRIBUIÇÃO SOCIAL DO SALÁRIO-EDUCAÇÃO	217.192,50	128.892,50	127.858,49	99,20	127.858,49	99,20	0,00	
40- DESPESAS CUSTEADAS COM OPERAÇÕES DE CRÉDITO	0,00	0,00	0,00	0,00	0,00	0,00	0,00	
41- DESPESAS CUSTEADAS COM OUTRAS RECEITAS PARA FINANCIAMENTO DO ENSINO	1.544.602,50	809.302,50	770.269,69	95,18	770.269,69	95,18	0,00	
42- TOTAL DAS DESPESAS CUSTEADAS COM RECEITAS ADICIONAIS PARA FINANCIAMENTO DO ENSINO (38+ 39 + 40 + 41)	1.761.795,00	938.195,00	898.128,18	95,73	898.128,18	95,73	0,00	
43- TOTAL GERAL DAS DESPESAS COM EDUCAÇÃO (28 + 42)	12.519.601,50	11.814.101,50	11.370.373,18	96,24	11.370.373,18	96,24	0,00	

PREFEITURA MUNICIPAL DE CAMPO LARGO DO PIAUÍ  
RELATÓRIO RESUMIDO DA EXECUÇÃO ORÇAMENTÁRIA

DEMONSTRATIVO DAS RECEITAS E DESPESAS COM MANUTENÇÃO E DESENVOLVIMENTO DO ENSINO - MDE - MUNICÍPIOS  
ORÇAMENTO FISCAL E DA SEGURIDADE SOCIAL

PERÍODO: Janeiro a Dezembro 2020/BIMESTRE Novembro - Dezembro

Page 4 of 4

RRRO - Anexo 8 (LDB, Art. 72)

RS 1

RESTOS A PAGAR INSCRITOS COM DISPONIBILIDADE FINANCEIRA DE RECURSOS DE IMPOSTOS VINCULADOS AO ENSINO	SALDO ATÉ O BIMESTRE	CANCELADO EM '2020' (j)
44- RESTOS A PAGAR DE DESPESAS COM MDE		0,00
44.1 - Executadas com Recursos de Impostos Vinculados ao Ensino		0,00
44.2 - Executadas com Recursos do FUNDEB		0,00
CONTROLE DA DISPONIBILIDADE FINANCEIRA		
	FUNDEB	SALÁRIO EDUCAÇÃO
45- DISPONIBILIDADE FINANCEIRA EM 31 DE DEZEMBRO DE 2019	142.004,17	32.106,17
46- (+) INGRESSO DE RECURSOS ATÉ O BIMESTRE (Orçamentário)	9.695.087,50	136.393,95
47- (-) PAGAMENTOS EFETUADOS ATÉ O BIMESTRE	9.766.363,64	130.519,19
47.1 (-) Orçamento do Exercício	9.554.173,39	127.858,49
47.2 (-) Restos a Pagar	212.190,25	2.660,70
48- (+) RECEITA DE APLICAÇÃO FINANCEIRA DOS RECURSOS ATÉ O BIMESTRE	1.244,65	186,26
49- (-) DISPONIBILIDADE FINANCEIRA ATÉ O BIMESTRE	71.972,68	38.167,19
50- (+) AJUSTES	-2.809,61	0,00
50.1 (+) Retenções	-1.592,33	0,00
50.2 (-) Valores a recuperar	1.217,28	0,00
50.3 (+) Outros valores extrorçamentários	0,00	0,00
50.4 (+) Conciliação Bancária	0,00	0,00
51- (-) SALDO FINANCEIRO CONCILIADO	69.163,07	38.167,19

Rômulo Alcino Sousa  
809.549.283-34  
Prefeito

Domingos Rodrigues de Oliveira Neto  
009.708.123-02  
Sec. de Finanças

Raimundo Nonato Sampaio  
640.822.613-20  
Controlador

Aurelio Cardoso Santos - ME  
23.358.793/0001-10  
Contador CRC/PI 532/O-1

- 1) Limites mínimos anuais a serem cumpridos no encerramento do exercício.
- 2) Art. 21, § 2º, Lei 11.494/2007: "Até 5% dos recursos recebidos à conta dos Fundos, inclusive relativos à complementação da União recebidos nos termos do §1º do art. 6º desta Lei, poderão ser utilizados no 1º trimestre do exercício imediatamente subsequente, mediante abertura de crédito adicional."
- 3) Caput do artigo 212 da CF/1988
- 4) Os valores referentes à parcela dos Restos a Pagar inscritos sem disponibilidade financeira vinculada à educação deverão ser informados somente no RRRO do último bimestre do exercício.
- 5) Limites mínimos anuais a serem cumpridos no encerramento do exercício, no âmbito de atuação prioritária, conforme LDB, art. 11, V.
- 6) Nos cinco primeiros bimestres do exercício o acompanhamento poderá ser feito com base na despesa empenhada ou na despesa
- 7) Esse volume poderá ser apresentado somente no último bimestre

CAMPO LARGO DO PIAUÍ

Publicações  
Obrigatórias

**PREFEITURA MUNICIPAL DE CAMPO LARGO DO PIAUÍ**  
**RELATÓRIO RESUMIDO DA EXECUÇÃO ORÇAMENTÁRIA**  
**DEMONSTRATIVO DAS RECEITAS OP. CRÉDITO E DESPESA DE CAPITAL**  
**ORÇAMENTOS FISCAIS E DA SEGURIDADE SOCIAL**  
 PERÍODO: Janeiro a Dezembro 2020/BIMESTRE Novembro - Dezembro

RREO – ANEXO 9 (LRF, art.53, § 1º, inciso I)

R\$ 1

RECEITAS	PREVISÃO ATUALIZADA (a)	RECEITAS REALIZADAS JAN A DEZ (b)	SALDO NÃO REALIZADO (c) = (a-b)
RECEITAS DE OPERAÇÕES DE CRÉDITO (I)	0,00	0,00	0,00
DESPESAS	DOTAÇÃO ATUALIZADA (d)	DESPESAS EMPENHADAS JAN A DEZ (e)	SALDO NÃO EXECUTADO (f) = (d-e)
DESPESAS DE CAPITAL	2.295.458,57	2.107.284,40	188.174,17
Investimentos	2.021.798,57	1.849.427,92	172.370,65
Inversões Financeiras	0,00	0,00	0,00
Amortização da Dívida	273.660,00	257.856,48	15.803,52
(-) Incentivos Fiscais a Contribuinte	0,00	0,00	0,00
(-) Incentivos Fiscais a Contribuinte por Instituições Financeiras	0,00	0,00	0,00
DESPESA DE CAPITAL LÍQUIDA (II)	2.295.458,57	2.107.284,40	188.174,17
RESULTADO PARA APURAÇÃO DA REGRA DE OURO (III) = (II - I)	2.295.458,57 <(d - a)>	2.107.284,40 <(e - b)>	188.174,17 <(f - c)>

Rômulo Aécio Sousa  
 809.549.283-34  
 Prefeito

Domingos Rodrigues de Oliveira Neto  
 009.708.123-02  
 Sec. de Finanças

Raimundo Nonato Sampaio  
 640.822.613-20  
 Controlador

Aurelio Cardoso Santos - ME  
 23.358.793/0001-10  
 Contador CRC/PI 532/O-1

## Notas:

1 &lt; Operações de Crédito descritas na CF, art. 167, inciso III &gt;

2 Durante o exercício, somente as despesas liquidadas são consideradas executadas. No encerramento do exercício, as despesas não liquidadas inscritas em restos a pagar não processados são também consideradas executadas. Dessa forma, para maior transparência, as despesas executadas estão segregadas em:

a) Despesas liquidadas, consideradas aquelas em que houve a entrega do material ou serviço, nos termos do art. 63 da Lei 4.320/64;

b) Despesas empenhadas, mas não liquidadas, inscritas em Restos a Pagar não processados, consideradas liquidadas no encerramento do exercício, por força do art.35, inciso II da Lei 4.320/64.

**PREFEITURA MUNICIPAL DE CAMPO LARGO DO PIAUÍ**  
**RELATÓRIO RESUMIDO DA EXECUÇÃO ORÇAMENTÁRIA**  
**DEMONSTRATIVO DA PROJEÇÃO ATUARIAL DO REGIME PRÓPRIO DE PREVIDÊNCIA DOS SERVIDORES**  
**ORÇAMENTOS FISCAIS E DA SEGURIDADE SOCIAL**  
**PERÍODO: 2019 a 2093**

RREO – ANEXO 10 (LRF, art. 53, § 1º, inciso II)

RS 1

EXERCÍCIO	PLANO PREVIDENCIÁRIO			
	RECEITA PREVIDENCIÁRIA	DESPESA PREVIDENCIÁRIA	RESULTADO PREVIDENCIÁRIO	SALDO FINANCEIRO DO EXERCÍCIO
	(a)	(b)	(c) = (a-b)	(d) = ("d" exercício anterior) + (c)
2019	0,00	0,00	0,00	0,00
2020	0,00	0,00	0,00	0,00
2021	0,00	0,00	0,00	0,00
2022	0,00	0,00	0,00	0,00
2023	0,00	0,00	0,00	0,00
2024	0,00	0,00	0,00	0,00
2025	0,00	0,00	0,00	0,00
2026	0,00	0,00	0,00	0,00
2027	0,00	0,00	0,00	0,00
2028	0,00	0,00	0,00	0,00
2029	0,00	0,00	0,00	0,00
2030	0,00	0,00	0,00	0,00
2031	0,00	0,00	0,00	0,00
2032	0,00	0,00	0,00	0,00
2033	0,00	0,00	0,00	0,00
2034	0,00	0,00	0,00	0,00
2035	0,00	0,00	0,00	0,00
2036	0,00	0,00	0,00	0,00
2037	0,00	0,00	0,00	0,00
2038	0,00	0,00	0,00	0,00
2039	0,00	0,00	0,00	0,00
2040	0,00	0,00	0,00	0,00
2041	0,00	0,00	0,00	0,00
2042	0,00	0,00	0,00	0,00
2043	0,00	0,00	0,00	0,00
2044	0,00	0,00	0,00	0,00
2045	0,00	0,00	0,00	0,00
2046	0,00	0,00	0,00	0,00
2047	0,00	0,00	0,00	0,00
2048	0,00	0,00	0,00	0,00
2049	0,00	0,00	0,00	0,00
2050	0,00	0,00	0,00	0,00
2051	0,00	0,00	0,00	0,00
2052	0,00	0,00	0,00	0,00
2053	0,00	0,00	0,00	0,00
2054	0,00	0,00	0,00	0,00
2055	0,00	0,00	0,00	0,00
2056	0,00	0,00	0,00	0,00
2057	0,00	0,00	0,00	0,00
2058	0,00	0,00	0,00	0,00
2059	0,00	0,00	0,00	0,00
2060	0,00	0,00	0,00	0,00
2061	0,00	0,00	0,00	0,00
2062	0,00	0,00	0,00	0,00
2063	0,00	0,00	0,00	0,00
2064	0,00	0,00	0,00	0,00
2065	0,00	0,00	0,00	0,00
2066	0,00	0,00	0,00	0,00
2067	0,00	0,00	0,00	0,00
2068	0,00	0,00	0,00	0,00
2069	0,00	0,00	0,00	0,00
2070	0,00	0,00	0,00	0,00
2071	0,00	0,00	0,00	0,00
2072	0,00	0,00	0,00	0,00
2073	0,00	0,00	0,00	0,00
2074	0,00	0,00	0,00	0,00
2075	0,00	0,00	0,00	0,00
2076	0,00	0,00	0,00	0,00
2077	0,00	0,00	0,00	0,00

**PREFEITURA MUNICIPAL DE CAMPO LARGO DO PIAUÍ**  
**RELATÓRIO RESUMIDO DA EXECUÇÃO ORÇAMENTÁRIA**  
**DEMONSTRATIVO DA PROJEÇÃO ATUARIAL DO REGIME PRÓPRIO DE PREVIDÊNCIA DOS SERVIDORES**  
**ORÇAMENTOS FISCAIS E DA SEGURIDADE SOCIAL**  
**PERÍODO: 2019 a 2093**

RREO – ANEXO 10 (LRF, art. 53, § 1º, inciso II)				R\$ 1
2078	0,00	0,00	0,00	0,00
2079	0,00	0,00	0,00	0,00
2080	0,00	0,00	0,00	0,00
2081	0,00	0,00	0,00	0,00
2082	0,00	0,00	0,00	0,00
2083	0,00	0,00	0,00	0,00
2084	0,00	0,00	0,00	0,00
2085	0,00	0,00	0,00	0,00
2086	0,00	0,00	0,00	0,00
2087	0,00	0,00	0,00	0,00
2088	0,00	0,00	0,00	0,00
2089	0,00	0,00	0,00	0,00
2090	0,00	0,00	0,00	0,00
2091	0,00	0,00	0,00	0,00
2092	0,00	0,00	0,00	0,00
2093	0,00	0,00	0,00	0,00

FONTE: SCPI - Contabilidade [9.25.25.515], PREFEITURA MUNICIPAL DE CAMPO LARGO DO PIAUÍ

Portaria Nº 91 de 2020 - Mapeamento Atualizado 02/2020

## Notas:

1. Projeção atuarial elaborada em 31/12/2020 e oficialmente enviada para o Ministério da Previdência Social - MPS.
2. Este demonstrativo utiliza as seguintes hipóteses:

\_\_\_\_\_  
 Rômulo Aécio Sousa  
 809.549.283-34  
 Prefeito

\_\_\_\_\_  
 Domingos Rodrigues de Oliveira Neto  
 009.708.123-02  
 Sec. de Finanças

\_\_\_\_\_  
 Raimundo Nonato Sampaio  
 640.822.613-20  
 Controlador

\_\_\_\_\_  
 Aurelio Cardoso Santos - ME  
 23.358.793/0001-10  
 Contador CRC/PI 532/O-1

**PREFEITURA MUNICIPAL DE CAMPO LARGO DO PIAUÍ**  
**ORÇAMENTOS FISCAIS E DA SEGURIDADE SOCIAL**  
**RELATÓRIO RESUMIDO DA EXECUÇÃO ORÇAMENTÁRIA**  
**DEMONSTRATIVO DA RECEITA DE ALIENAÇÃO DE ATIVOS E APLICAÇÕES DE RECURSOS**  
**PERÍODO: Janeiro a Dezembro**

RREO – ANEXO 11(LRF, art. 53, § 1º, inciso III)								R\$ 1
RECEITAS		PREVISÃO ATUALIZADA (a)	RECEITAS REALIZADAS (b)	SALDO A REALIZAR (a-b)				
RECEITAS DE ALIENAÇÃO DE ATIVOS (I)		0,00	0,00	0,00				0,00
Receita de Alienação de Bens Móveis		0,00	0,00	0,00				0,00
Receita de Alienação de Bens Imóveis		0,00	0,00	0,00				0,00
Receita de Alienação de Bens Intangíveis		0,00	0,00	0,00				0,00
Receita de Rendimentos de Aplicações Financeiras		0,00	0,00	0,00				0,00
DESPESAS	DOTAÇÃO ATUALIZADA (d)	DESPESAS EMPENHADAS	DESPESAS LIQUIDADAS	DESPESAS PAGAS (e)	INSCRITAS EM RESTOS A PAGAR NÃO PROCESSADOS (f)	PAGAMENTOS DE RESTOS A PAGAR (g)	SALDO A PAGAR (g)-(d-e)	
APLICAÇÃO DOS RECURSOS DA ALIENAÇÃO DE ATIVOS (II)	0,00	0,00	0,00	0,00	0,00	0,00	0,00	0,00
Despesas de Capital	0,00	0,00	0,00	0,00	0,00	0,00	0,00	0,00
Investimentos	0,00	0,00	0,00	0,00	0,00	0,00	0,00	0,00
Inversões Financeiras	0,00	0,00	0,00	0,00	0,00	0,00	0,00	0,00
Amortização da Dívida	0,00	0,00	0,00	0,00	0,00	0,00	0,00	0,00
Despesas Correntes dos Regimes de Previdência	0,00	0,00	0,00	0,00	0,00	0,00	0,00	0,00
Regime Próprio dos Servidores Públicos	0,00	0,00	0,00	0,00	0,00	0,00	0,00	0,00
RECEITAS		2019 (b)	2020 (f)-(IIe+III)	SALDO ATUAL (j)-(IIIh+III)				
VALOR (III)		0,00	0,00	0,00				0,00

Nota: Durante o exercício, somente as despesas liquidadas são consideradas executadas. No encerramento do exercício, as despesas não liquidadas inscritas em restos a pagar não processados são também consideradas executadas. Dessa forma, para maior transparência, as despesas executadas estão segregadas em:

a) Despesas liquidadas, consideradas aquelas em que houve a entrega do material ou serviço, nos termos do art. 63 da Lei 4.320/64;

b) Despesas empenhadas mas não liquidadas, inscritas em Restos a Pagar não processados, consideradas liquidadas no encerramento do exercício, por força do art.35, inciso II da Lei 4.320/64.

\_\_\_\_\_  
 Rômulo Aécio Sousa  
 809.549.283-34  
 Prefeito

\_\_\_\_\_  
 Domingos Rodrigues de Oliveira Neto  
 009.708.123-02  
 Sec. de Finanças

\_\_\_\_\_  
 Raimundo Nonato Sampaio  
 640.822.613-20  
 Controlador

\_\_\_\_\_  
 Aurelio Cardoso Santos - ME  
 23.358.793/0001-10  
 Contador CRC/PI 532/O-1

FONTE: SCPI - Contabilidade [9.25.25.515], PREFEITURA MUNICIPAL DE CAMPO LARGO DO PIAUÍ

Portaria Nº 91 de 2020 - Mapeamento Atualizado 02/2020

**PREFEITURA MUNICIPAL DE CAMPO LARGO DO PIAUÍ**  
RELATÓRIO RESUMIDO DA EXECUÇÃO ORÇAMENTÁRIA  
DEMONSTRATIVO DA RECEITA DE IMPOSTOS E DAS DESPESAS PRÓPRIAS COM SAÚDE  
ORÇAMENTOS FISCAIS E DA SEGURIDADE SOCIAL  
PERÍODO: Janeiro a Dezembro 2020/BIMESTRE Novembro - Dezembro

RRRO - ANEXO XII (LC nº 141/2012 art.35)

R\$ 1

RECEITAS RESULTANTES DE IMPOSTOS E TRANSFERÊNCIAS CONSTITUCIONAIS E LEGAIS	PREVISÃO INICIAL	PREVISÃO ATUALIZADA (a)	RECEITAS REALIZADAS	
			Até o Bimestre (b)	(%) (b/a)x100
RECEITA DE IMPOSTOS (I)	369.337,50	448.688,54	432.686,04	96,43
Receta Resultante do Imposto Predial e Territorial Urbano - IPTU	11.025,00	11.025,00	295,00	2,68
IPTU	11.025,00	11.025,00	295,00	2,68
Multas, Juros de Mora, Dívida Ativa e Outros Encargos do IPTU	0,00	0,00	0,00	0,00
Receta Resultante do Imposto sobre Transmissão Inter Vivos - ITBI	5.512,50	5.512,50	240,00	4,35
ITBI	5.512,50	5.512,50	240,00	4,35
Multas, Juros de Mora, Dívida Ativa e Outros Encargos do ITBI	0,00	0,00	0,00	0,00
Receta Resultante do Imposto sobre Serviços de Qualquer Natureza - ISS	176.400,00	214.618,52	214.618,52	100,00
ISS	176.400,00	214.618,52	214.618,52	100,00
Multas, Juros de Mora, Dívida Ativa e Outros Encargos do ISS	0,00	0,00	0,00	0,00
Receta Resultante do Imposto sobre a Renda e Proventos de Qualquer Natureza Retido na Fonte - IRRF	176.400,00	217.532,52	217.532,52	100,00
RECEITA DE TRANSFERÊNCIAS CONSTITUCIONAIS E LEGAIS (II)	8.553.037,50	7.603.817,67	7.516.928,86	98,96
Cota-Parte FPM	7.875.000,00	6.925.780,17	6.925.742,19	100,00
Cota-Parte ITR	2.205,00	2.205,00	1.135,77	51,51
Cota-Parte IPVA	66.150,00	66.150,00	48.134,81	72,77
Cota-Parte ICMS	606.375,00	606.375,00	541.795,37	89,35
Cota-Parte IPI-Exportação	1.102,50	1.102,50	120,72	10,95
Compensações Financeiras Provenientes de Impostos e Transferências Constitucionais	2.205,00	2.205,00	0,00	0,00
Desoneração ICMS - LC 87/1996	2.205,00	2.205,00	0,00	0,00
Outras	0,00	0,00	0,00	0,00
<b>TOTAL DAS RECEITAS RESULTANTES DE IMPOSTOS E TRANSFERÊNCIAS CONSTITUCIONAIS E LEGAIS - (III) = (I) + (II)</b>	<b>8.922.375,00</b>	<b>8.052.506,21</b>	<b>7.949.614,90</b>	<b>98,72</b>

**PREFEITURA MUNICIPAL DE CAMPO LARGO DO PIAUÍ**  
RELATÓRIO RESUMIDO DA EXECUÇÃO ORÇAMENTÁRIA  
DEMONSTRATIVO DA RECEITA DE IMPOSTOS E DAS DESPESAS PRÓPRIAS COM SAÚDE  
ORÇAMENTOS FISCAIS E DA SEGURIDADE SOCIAL  
PERÍODO: Janeiro a Dezembro 2020/BIMESTRE Novembro - Dezembro

RRRO - ANEXO XII (LC nº 141/2012 art.35)

R\$ 1

DESPESAS COM AÇÕES E SERVIÇOS PÚBLICOS DE SAÚDE (ASPS) POR SUBFUNÇÃO E CATEGORIA ECONÔMICA	DOTAÇÃO INICIAL	DOTAÇÃO ATUALIZADA (c)	DESPESAS EMPENHADAS		DESPESAS LIQUIDADAS		DESPESAS PAGAS		INSCRITOS EM RESTOS A PAGAR NÃO PROCESSADOS (g)
			ATÉ BIMESTRE (d)	% (d/c) x 100	ATÉ BIMESTRE (e)	% (e/c) x 100	ATÉ BIMESTRE (f)	% (f/c) x 100	
ATENÇÃO BÁSICA (IV)	1.571.430,00	1.264.930,00	1.228.387,08	97,11	1.228.387,08	97,11	1.226.249,85	96,94	0,00
Despesa Correntes	1.500.870,00	1.258.870,00	1.226.136,39	97,40	1.226.136,39	97,40	1.224.229,84	97,25	0,00
Despesa de Capital	70.560,00	6.060,00	2.250,69	37,14	2.250,69	37,14	2.020,01	33,33	0,00
ASSISTÊNCIA HOSPITALAR E AMBULATORIAL (V)	0,00	0,00	0,00	0,00	0,00	0,00	0,00	0,00	0,00
Despesa Correntes	0,00	0,00	0,00	0,00	0,00	0,00	0,00	0,00	0,00
Despesa de Capital	0,00	0,00	0,00	0,00	0,00	0,00	0,00	0,00	0,00
SUPORTE PROFILÁTICO E TERAPÊUTICO (VI)	0,00	0,00	0,00	0,00	0,00	0,00	0,00	0,00	0,00
Despesa Correntes	0,00	0,00	0,00	0,00	0,00	0,00	0,00	0,00	0,00
Despesa de Capital	0,00	0,00	0,00	0,00	0,00	0,00	0,00	0,00	0,00
VIGILÂNCIA SANITÁRIA (VII)	0,00	0,00	0,00	0,00	0,00	0,00	0,00	0,00	0,00
Despesa Correntes	0,00	0,00	0,00	0,00	0,00	0,00	0,00	0,00	0,00
Despesa de Capital	0,00	0,00	0,00	0,00	0,00	0,00	0,00	0,00	0,00
VIGILÂNCIA EPIDEMIOLÓGICA (VIII)	0,00	0,00	0,00	0,00	0,00	0,00	0,00	0,00	0,00
Despesa Correntes	0,00	0,00	0,00	0,00	0,00	0,00	0,00	0,00	0,00
Despesa de Capital	0,00	0,00	0,00	0,00	0,00	0,00	0,00	0,00	0,00
ALIMENTAÇÃO E NUTRIÇÃO (IX)	0,00	0,00	0,00	0,00	0,00	0,00	0,00	0,00	0,00
Despesa Correntes	0,00	0,00	0,00	0,00	0,00	0,00	0,00	0,00	0,00
Despesa de Capital	0,00	0,00	0,00	0,00	0,00	0,00	0,00	0,00	0,00
OUTRAS SUBFUNÇÕES (X)	0,00	0,00	0,00	0,00	0,00	0,00	0,00	0,00	0,00
Despesa Correntes	0,00	0,00	0,00	0,00	0,00	0,00	0,00	0,00	0,00
Despesa de Capital	0,00	0,00	0,00	0,00	0,00	0,00	0,00	0,00	0,00
<b>TOTAL (XI) = (IV + V + VI + VII + VIII + IX + X)</b>	<b>1.571.430,00</b>	<b>1.264.930,00</b>	<b>1.228.387,08</b>	<b>97,11</b>	<b>1.228.387,08</b>	<b>97,11</b>	<b>1.226.249,85</b>	<b>96,94</b>	<b>0,00</b>

APURAÇÃO DO CUMPRIMENTO DO LIMITE MÍNIMO PARA APLICAÇÃO EM ASPs	Despesas Empenhadas (d)	Despesas Liquidadas (e)	Despesas Pagas (f)
Total das Despesas com ASPs (XII) = (XI)	1.228.387,08	1.228.387,08	1.226.249,85
(-) Restos a Pagar Não Processados Inscritos Indevidamente no Exercício sem Disponibilidade Financeira (XIII)	0,00	0,00	0,00
(-) Despesas Custeadas com Recursos Vinculados à Parcela do Percentual Mínimo que não foi Aplicada em ASPs em Exercícios Anteriores (XIV)	0,00	0,00	0,00
(-) Despesas Custeadas com Disponibilidade de Caixa Vinculada aos Restos a Pagar Cancelados (XV)	0,00	0,00	0,00
(-) VALOR APLICADO EM ASPs (XVI) = (XII - XIII - XIV - XV)	1.228.387,08	1.228.387,08	1.226.249,85
Despesa Mínima a ser Aplicada em ASPs (XVII) = (III) x 15% (LC 141/2012)	0,00	1.192.442,24	0,00
Diferença entre o Valor Aplicado e a Despesa Mínima a ser Aplicada (XVIII) = (XVI) (d ou e) - (XVII)	0,00	35.944,84	0,00
Limite não Cumprido (XIX) = (XVIII) (Quando valor for inferior a zero)	0,00	0,00	0,00
PERCENTUAL DA RECEITA DE IMPOSTOS E TRANSFERÊNCIAS CONSTITUCIONAIS E LEGAIS APLICADO EM ASPs (XVI / III) * 100 (mínimo de 15% conforme LC nº 141/2012 ou % da Lei Orgânica Municipal)	15,45	0,00	0,00

**PREFEITURA MUNICIPAL DE CAMPO LARGO DO PIAUÍ**  
**RELATÓRIO RESUMIDO DA EXECUÇÃO ORÇAMENTÁRIA**  
**DEMONSTRATIVO DA RECEITA DE IMPOSTOS E DAS DESPESAS PRÓPRIAS COM SAÚDE**  
**ORÇAMENTOS FISCAIS E DA SEGURIDADE SOCIAL**  
 PERÍODO: Janeiro a Dezembro 2020/BIMESTRE Novembro - Dezembro

RREO - ANEXO XII (LC nº 141/2012 art.35)

RS 1

CONTROLE DO VALOR REFERENTE AO PERCENTUAL MÍNIMO NÃO CUMPRIDO EM EXERCÍCIOS ANTERIORES PARA FINS DE APLICAÇÃO DOS RECURSOS VINCULADOS CONFORME ARTIGOS 25 E 26 DA LC 141/2012		LIMITE NÃO CUMPRIDO				
		Saldo Inicial (no Exercício atual) (h)	Despesas Custeadas no Exercício de Referência			Saldo Final (não aplicado) (l) = (h - (i ou j))
			Empenhadas (i)	Liquidadas (j)	Pagas (k)	
Diferença de limite não cumprido em 2020 (saldo final = XIXd)		0,00	0,00	0,00	0,00	
Diferença de limite não cumprido em 2019 (saldo inicial igual ao saldo final do demonstrativo do exercício anterior)		0,00	0,00	0,00	0,00	
Diferença de limite não cumprido em Exercícios Anteriores (saldo inicial igual ao saldo final do demonstrativo do exercício anterior)		0,00	0,00	0,00	0,00	
TOTAL DA DIFERENÇA DE LIMITE NÃO CUMPRIDO EM EXERCÍCIOS ANTERIORES (XX)		0,00	0,00	0,00	0,00	

EXECUÇÃO DE RESTOS A PAGAR										
EXERCÍCIO DO EMPENHO	Valor Mínimo para aplicação em ASPS (m)	Valor aplicado em ASPS no exercício (n)	Valor aplicado além do limite mínimo (o) = (n - m), se < 0, então (o) = 0	Total inscrito em RP no exercício (p)	RPNP Inscritos Indevidamente no Exercício sem Disponibilidade Financeira e - (XIVd)	Valor inscrito em RP considerado no Limite (r) = (p - (o + q)) se < 0, então (r) = 0	Total de RP pagos (s)	Total de RP a pagar (t)	Total de RP cancelados ou prescritos (u)	Diferença entre o valor aplicado além do limite e o total de RP cancelados (v) = ((o + q) - u)
Empenhos de 2020	0,00	0,00	0,00	0,00	0,00	0,00	0,00	0,00	0,00	0,00
Empenhos de 2019	0,00	0,00	0,00	0,00	0,00	0,00	0,00	0,00	0,00	0,00
Empenhos de 2018	0,00	0,00	0,00	0,00	0,00	0,00	0,00	0,00	0,00	0,00
Empenhos de 2017	0,00	0,00	0,00	0,00	0,00	0,00	0,00	0,00	0,00	0,00
Empenhos de 2016 e anteriores	0,00	0,00	0,00	0,00	0,00	0,00	0,00	0,00	0,00	0,00

TOTAL DOS RESTOS A PAGAR CANCELADOS OU PRESCRITOS ATÉ O FINAL DO EXERCÍCIO ATUAL QUE AFETARAM O CUMPRIMENTO DO LIMITE (XXI) (soma dos saldos negativos da coluna "v")	0,00
TOTAL DOS RESTOS A PAGAR CANCELADOS OU PRESCRITOS ATÉ O FINAL DO EXERCÍCIO ANTERIOR QUE AFETARAM O CUMPRIMENTO DO LIMITE (XXII) (valor informado no demonstrativo do exercício anterior)	0,00
TOTAL DOS RESTOS A PAGAR CANCELADOS OU PRESCRITOS NO EXERCÍCIO ATUAL QUE AFETARAM O CUMPRIMENTO DO LIMITE (XXIII) = (XXI - XXII) (Artigo 24 § 1º e 2º da LC 141/2012)	0,00

**PREFEITURA MUNICIPAL DE CAMPO LARGO DO PIAUÍ**  
**RELATÓRIO RESUMIDO DA EXECUÇÃO ORÇAMENTÁRIA**  
**DEMONSTRATIVO DA RECEITA DE IMPOSTOS E DAS DESPESAS PRÓPRIAS COM SAÚDE**  
**ORÇAMENTOS FISCAIS E DA SEGURIDADE SOCIAL**  
 PERÍODO: Janeiro a Dezembro 2020/BIMESTRE Novembro - Dezembro

RREO - ANEXO XII (LC nº 141/2012 art.35)

RS 1

CONTROLE DE RESTOS A PAGAR CANCELADOS OU PRESCRITOS CONSIDERADOS PARA FINS DE APLICAÇÃO DA DISPONIBILIDADE DE CAIXA CONFORME ARTIGO 24§ 1º e 2º DA LC 141/2012		RESTOS A PAGAR CANCELADOS OU PRESCRITOS				
		Saldo Inicial (no Exercício atual) (w)	Despesas Custeadas no Exercício de Referência			Saldo Final (não aplicado) (z) = (w - (x ou y))
			Empenhadas (x)	Liquidadas (y)	Pagas (z)	
Restos a pagar cancelados ou prescritos em 2020 a serem compensados (XXIV) (saldo inicial = XXIII)		0,00	0,00	0,00	0,00	
Restos a pagar cancelados ou prescritos em 2019 a serem compensados (XXV) (saldo inicial igual ao saldo final do demonstrativo do exercício anterior)		0,00	0,00	0,00	0,00	
Restos a pagar cancelados ou prescritos em exercícios anteriores a serem compensados (XXVI) (saldo inicial igual ao saldo final do demonstrativo do exercício anterior)		0,00	0,00	0,00	0,00	
TOTAL DE RESTOS A PAGAR CANCELADOS OU PRESCRITOS A COMPENSAR (XXVII)		0,00	0,00	0,00	0,00	

RECEITAS ADICIONAIS PARA O FINANCIAMENTO DA SAÚDE NÃO COMPUTADAS NO CÁLCULO DO MÍNIMO	PREVISÃO INICIAL	PREVISÃO ATUALIZADA (a)	RECEITAS REALIZADAS	
			Até o Bimestre (b)	(%) (b/a)x100
RECEITAS DE TRANSFERÊNCIAS PARA A SAÚDE (XXVIII)	2.444.505,00	3.532.189,24	3.527.394,21	99,86
Proveniente da União	2.339.505,00	3.427.189,24	3.426.148,28	99,97
Proveniente dos Estados	105.000,00	105.000,00	101.245,93	96,42
Proveniente de outros Municípios	0,00	0,00	0,00	0,00
RECEITA DE OPERAÇÕES DE CRÉDITO INTERNAS E EXTERNAS VINCULADAS A SAÚDE (XXIX)	0,00	0,00	0,00	0,00
OUTRAS RECEITAS (XXX)	375.952,50	10.952,50	2.642,64	24,13
TOTAL DE RECEITAS ADICIONAIS PARA FINANCIAMENTO DA SAÚDE (XXXI) = (XXVIII + XXIX + XXX)	2.820.457,50	3.543.141,74	3.530.036,85	99,63

**PREFEITURA MUNICIPAL DE CAMPO LARGO DO PIAUÍ**  
**RELATÓRIO RESUMIDO DA EXECUÇÃO ORÇAMENTÁRIA**  
**DEMONSTRATIVO DA RECEITA DE IMPOSTOS E DAS DESPESAS PRÓPRIAS COM SAÚDE**  
**ORÇAMENTOS FISCAIS E DA SEGURIDADE SOCIAL**  
 PERÍODO: Janeiro a Dezembro 2020/BIMESTRE Novembro - Dezembro

RREO - ANEXO XII (LC nº 141/2012 art.35)

RS 1

DESPESAS COM SAUDE POR SUBFUNÇÕES E CATEGORIA ECONÔMICA NÃO COMPUTADAS NO CÁLCULO DO MÍNIMO	DOTAÇÃO INICIAL	DOTAÇÃO ATUALIZADA (c)	DESPESAS EMPENHADAS		DESPESAS LIQUIDADAS		DESPESAS PAGAS		INSCRITOS EM RESTOS A PAGAR NÃO PROCESSADOS (g)
			ATÉ BIMESTRE (d)	% (d/c) x 100	ATÉ BIMESTRE (e)	% (e/c) x 100	ATÉ BIMESTRE (f)	% (f/c) x 100	
ATENÇÃO BÁSICA (XXXII)	2.554.755,00	3.357.929,00	3.089.209,21	92,00	3.089.209,21	92,00	3.089.209,21	92,00	0,00
Despesas Correntes	2.019.810,00	3.290.428,00	3.035.761,30	92,26	3.035.761,30	92,26	3.035.761,30	92,26	0,00
Despesas de Capital	534.945,00	67.501,00	53.447,91	79,18	53.447,91	79,18	53.447,91	79,18	0,00
ASSISTÊNCIA HOSPITALAR E AMBULATORIAL (XXXIII)	56.227,50	17.727,50	0,00	0,00	0,00	0,00	0,00	0,00	0,00
Despesas Correntes	55.125,00	16.625,00	0,00	0,00	0,00	0,00	0,00	0,00	0,00
Despesas de Capital	1.102,50	1.102,50	0,00	0,00	0,00	0,00	0,00	0,00	0,00
SUPORTE FISIOTERAPÊUTICO E TERAPÊUTICO (XXXIV)	0,00	0,00	0,00	0,00	0,00	0,00	0,00	0,00	0,00
Despesas Correntes	0,00	0,00	0,00	0,00	0,00	0,00	0,00	0,00	0,00
Despesas de Capital	0,00	0,00	0,00	0,00	0,00	0,00	0,00	0,00	0,00
VIGILÂNCIA SANITÁRIA (XXXV)	82.687,50	77.187,50	1.419,00	1,84	1.419,00	1,84	1.419,00	1,84	0,00
Despesas Correntes	82.687,50	77.187,50	1.419,00	1,84	1.419,00	1,84	1.419,00	1,84	0,00
Despesas de Capital	0,00	0,00	0,00	0,00	0,00	0,00	0,00	0,00	0,00
VIGILÂNCIA EPIDEMIOLÓGICA (XXXVI)	126.787,50	76.987,50	69.626,33	90,44	69.626,33	90,44	69.626,33	90,44	0,00
Despesas Correntes	125.685,00	75.885,00	69.626,33	91,75	69.626,33	91,75	69.626,33	91,75	0,00
Despesas de Capital	1.102,50	1.102,50	0,00	0,00	0,00	0,00	0,00	0,00	0,00
ALIMENTAÇÃO E NUTRIÇÃO (XXXVII)	0,00	0,00	0,00	0,00	0,00	0,00	0,00	0,00	0,00
Despesas Correntes	0,00	0,00	0,00	0,00	0,00	0,00	0,00	0,00	0,00
Despesas de Capital	0,00	0,00	0,00	0,00	0,00	0,00	0,00	0,00	0,00
OUTRAS SUBFUNÇÕES (XXXVIII)	0,00	139.909,56	135.095,75	96,56	135.095,75	96,56	135.095,75	96,56	0,00
Despesas Correntes	0,00	137.909,56	133.095,75	96,51	133.095,75	96,51	133.095,75	96,51	0,00
Despesas de Capital	0,00	2.000,00	2.000,00	100,00	2.000,00	100,00	2.000,00	100,00	0,00
TOTAL DAS DESPESAS NÃO COMPUTADAS NO CÁLCULO DO MÍNIMO (XXXIX) = (XXXII + XXXIII + XXXIV + XXXV + XXXVI + XXXVII + XXXVIII)	2.820.457,50	3.669.741,06	3.295.350,29	89,80	3.295.350,29	89,80	3.295.350,29	89,80	0,00



**PREFEITURA MUNICIPAL DE CAMPO LARGO DO PIAUÍ**  
RELATÓRIO RESUMIDO DA EXECUÇÃO ORÇAMENTÁRIA  
DEMONSTRATIVO DA RECEITA DE IMPOSTOS E DAS DESPESAS PRÓPRIAS COM SAÚDE  
ORÇAMENTOS FISCAIS E DA SEGURIDADE SOCIAL  
PERÍODO: Janeiro a Dezembro 2020/BIMESTRE Novembro - Dezembro

RRRO – ANEXO XII (LC nº 141/2012 art.35)

DESPESAS TOTAIS COM SAÚDE EXECUTADAS COM COM RECURSOS PRÓPRIOS E COM RECURSOS TRANSFERIDOS DE OUTROS ENTES	DOTAÇÃO INICIAL	DOTAÇÃO ATUALIZADA (e)	DESPESAS EMPENHADAS		DESPESAS LIQUIDADAS		DESPESAS PAGAS		INSCRITOS EM RESTOS A PAGAR NÃO PROCESSADOS (g)
			ATÉ BIMESTRE (d)	% (d/e) x 100	ATÉ BIMESTRE (e)	% (e/e) x 100	ATÉ BIMESTRE (f)	% (f/e) x 100	
ATENÇÃO BÁSICA (XL) – (IV + XXXII)	4.126.185,00	4.622.859,00	4.317.596,29	93,40	4.317.596,29	93,40	4.315.459,06	93,35	0,00
ASSISTÊNCIA HOSPITALAR E AMBULATORIAL (XLI) – (V + XXXIII)	56.227,50	17.727,50	0,00	0,00	0,00	0,00	0,00	0,00	0,00
SUPORTE PROFILÁTICO E TERAPÊUTICO (XLII) – (VI + XXXIV)	0,00	0,00	0,00	0,00	0,00	0,00	0,00	0,00	0,00
VIGILÂNCIA SANITÁRIA (XLIII) – (VII + XXXV)	82.687,50	77.187,50	1.419,00	1,84	1.419,00	1,84	1.419,00	1,84	0,00
VIGILÂNCIA EPIDEMIOLÓGICA (XLIV) – (VIII + XXXVI)	126.787,50	76.987,50	69.626,33	90,44	69.626,33	90,44	69.626,33	90,44	0,00
ALIMENTAÇÃO E NUTRIÇÃO (XLV) – (XIX + XXXVII)	0,00	0,00	0,00	0,00	0,00	0,00	0,00	0,00	0,00
OUTRAS SUBFUNÇÕES (XLVI) – (X + XXXVIII)	0,00	139.909,56	135.095,75	96,56	135.095,75	96,56	135.095,75	96,56	0,00
TOTAL DAS DESPESAS COM SAÚDE (XLVII) – (XI + XXXIX)	4.391.887,50	4.934.671,06	4.523.737,37	91,67	4.523.737,37	91,67	4.521.600,14	91,63	0,00
(-) Despesas executadas com recursos provenientes das transferências de recursos de outros entes	2.820.457,50	3.669.741,06	3.295.350,29	89,80	3.295.350,29	89,80	3.295.350,29	89,80	0,00
TOTAL DAS DESPESAS EXECUTADAS COM RECURSOS PRÓPRIOS (XLVIII)	1.571.430,00	1.264.930,00	1.228.387,08	97,11	1.228.387,08	97,11	1.226.249,85	96,94	0,00

- 1) Essa linha apresentará valor somente no Relatório Resumido da Execução Orçamentária do último bimestre do exercício.  
2) O valor apresentado na interseção com a coluna "f" ou com a coluna "b+i" (último bimestre) deverá ser o mesmo apresentado no "total j".  
3) O valor apresentado na interseção com a coluna "f" ou com a coluna "b+i" (último bimestre) deverá ser o mesmo apresentado no "total k".  
4) Limite anual mínimo a ser cumprido no encerramento do exercício. Deverá ser informado o limite estabelecido na Lei Orgânica do Município quando o percentual nela estabelecido for superior ao fixado na LC nº 141/2012.  
5) Durante o exercício esse valor servirá para o monitoramento previsto no art. 23 da LC 141/2012.  
6) No último bimestre, será utilizada a fórmula  $(V/(b+i)) \cdot (15 \times IIIb)/100$ .  
7) Essa coluna poderá ser apresentada somente no último bimestre.

Rômulo Aécio Sousa  
809.549.283-34  
Prefeito

Domingos Rodrigues de Oliveira Neto  
009.708.123-02  
Sec. de Finanças

Raimundo Nonato Sampaio  
640.822.613-20  
Controlador

Aurelio Cardoso Santos - ME  
23.358.793/0001-10  
Contador CRC/PI 532/O-1

**PREFEITURA MUNICIPAL DE CAMPO LARGO DO PIAUÍ**  
RELATÓRIO RESUMIDO DA EXECUÇÃO ORÇAMENTÁRIA  
DEMONSTRATIVO DAS PARCERIAS PÚBLICO-PRIVADAS  
ORÇAMENTO FISCAL E DA SEGURIDADE SOCIAL  
PERÍODO: Janeiro a Dezembro 2020/BIMESTRE Novembro - Dezembro

Page 1 of 1

RRRO – Anexo 13 (Lei nº 11.079, de 30.12.2004, arts. 22, 25 e 28)

ESPECIFICAÇÃO	SALDO TOTAL EM 31 DE DEZEMBRO DO EXERCÍCIO ANTERIOR (a)	REGISTROS EFETUADOS EM 2020			SALDO TOTAL (b)
		NO BIMESTRE (d)	JAN A DEZ (e)		
TOTAL DE ATIVOS	0,00	0,00	0,00	0,00	0,00
Ativos Constituídos pela SPE	0,00	0,00	0,00	0,00	0,00
TOTAL DE PASSIVOS	0,00	0,00	0,00	0,00	0,00
Obrigações decorrentes de Ativos Constituídos pela SPE	0,00	0,00	0,00	0,00	0,00
Provisões de PPP	0,00	0,00	0,00	0,00	0,00
Outros Passivos	0,00	0,00	0,00	0,00	0,00
ATOS POTENCIAIS PASSIVOS	0,00	0,00	0,00	0,00	0,00
Obrigações Contratuais	0,00	0,00	0,00	0,00	0,00
Riscos não Provisonados	0,00	0,00	0,00	0,00	0,00
Garantias Concedidas	0,00	0,00	0,00	0,00	0,00
Outros Passivos Contingentes	0,00	0,00	0,00	0,00	0,00

ESPECIFICAÇÃO	2019	2020	2021	2022	2023	2024	2025	2026	2027	2028	2029
Do Ente Federado	0,00	0,00	0,00	0,00	0,00	0,00	0,00	0,00	0,00	0,00	0,00
Das Entidades Não-Dependentes	0,00	0,00	0,00	0,00	0,00	0,00	0,00	0,00	0,00	0,00	0,00
TOTAL DAS DESPESAS DE PPP DO ENTE FEDERADO(I) – (I.1)	0,00	0,00	0,00	0,00	0,00	0,00	0,00	0,00	0,00	0,00	0,00
TOTAL DAS DESPESAS DE PPP DAS ESTATAIS NÃO DEPEND.	0,00	0,00	0,00	0,00	0,00	0,00	0,00	0,00	0,00	0,00	0,00
TOTAL DAS DESPESAS DE PPP (III) – (I + II)	0,00	0,00	0,00	0,00	0,00	0,00	0,00	0,00	0,00	0,00	0,00
RECEITA CORRENTE LÍQUIDA (RCL) (IV)	0,00	0,00	0,00	0,00	0,00	0,00	0,00	0,00	0,00	0,00	0,00
TOTAL DAS DESPESAS CONSIDERADAS PARA O LIMITE – (I	0,00	0,00	0,00	0,00	0,00	0,00	0,00	0,00	0,00	0,00	0,00
TOTAL DAS DESPESAS CONSIDERADAS PARA O LIMITE / RCL	0,00	0,00	0,00	0,00	0,00	0,00	0,00	0,00	0,00	0,00	0,00

Rômulo Aécio Sousa  
809.549.283-34  
Prefeito

Domingos Rodrigues de Oliveira Neto  
009.708.123-02  
Sec. de Finanças

Raimundo Nonato Sampaio  
640.822.613-20  
Controlador

Aurelio Cardoso Santos - ME  
23.358.793/0001-10  
Contador CRC/PI 532/O-1

CAMPO LARGO DO PIAUÍ

Publicações  
Obrigatórias

## PREFEITURA MUNICIPAL DE CAMPO LARGO DO PIAUÍ

### RELATÓRIO RESUMIDO DA EXECUÇÃO ORÇAMENTÁRIA DEMONSTRATIVO SIMPLIFICADO DO RELATÓRIO RESUMIDO DA EXECUÇÃO ORÇAMENTÁRIA ORÇAMENTO FISCAL E DA SEGURIDADE SOCIAL

1 of 2

PERÍODO: Janeiro a Dezembro 2020/BIMESTRE Novembro - Dezembro

LRF, Art. 48 – Anexo 14

R\$ 1

BALANÇO ORÇAMENTÁRIO		Até o Bimestre		
<b>RECEITAS</b>				
Previsão Inicial				25.000.000,00
Previsão Atualizada				25.000.000,00
Receitas Realizadas				23.421.165,79
Déficit Orçamentário				582.454,99
Saldos de Exercícios Anteriores (Utilizados para Créditos Adicionais)				377.886,79
<b>BALANÇO ORÇAMENTÁRIO - DESPESAS</b>		<b>Até o Bimestre</b>		
<b>DESPESAS</b>				
Dotação Inicial				25.000.000,00
Créditos Adicionais				454.836,16
Dotação Atualizada				25.454.836,16
Despesas Empenhadas				24.003.620,78
Despesas Liquidadas				24.003.620,78
Despesas Pagas				23.854.675,27
Superávit Orçamentário				0,00
<b>DESPESAS POR FUNÇÃO / SUBFUNÇÃO</b>		<b>Até o Bimestre</b>		
Despesas Empenhadas				24.003.620,78
Despesas Liquidadas				24.003.620,78
<b>RECEITA CORRENTE LÍQUIDA - RCL</b>		<b>Até o Bimestre</b>		
Receita Corrente Líquida				22.714.088,92
Receita Corrente Líquida Ajustada para Cálculo dos Limites de Endividamento				22.714.088,92
Receita Corrente Líquida Ajustada para Cálculo dos Limites da Despesa com Pessoal				22.614.088,92
<b>RECEITAS/DESPESAS DOS REGIMES DE PREVIDÊNCIA</b>		<b>Até o Bimestre</b>		
<b>Regime Próprio de Previdência dos Servidores - PLANO PREVIDENCIÁRIO</b>				
Receitas Previdenciárias Realizadas				0,00
Despesas Previdenciárias Empenhadas				0,00
Despesas Previdenciárias Liquidadas				0,00
Resultado Previdenciário				0,00
<b>Regime Próprio de Previdência dos Servidores - PLANO FINANCEIRO</b>				
Receitas Previdenciárias Realizadas				0,00
Despesas Previdenciárias Empenhadas				0,00
Despesas Previdenciárias Liquidadas				0,00
Resultado Previdenciário				0,00
<b>RESULTADO NOMINAL E PRIMÁRIO</b>		<b>Meta Fixada no Anexo de Metas Fiscais da LDO</b>	<b>Resultado Apurado até o Bimestre</b>	<b>% em Relação à Meta</b>
		(a)	(b)	(b/a)
Resultado Nominal - Acima da Linha		0,00	-743.932,43	0,00
Resultado Primário - Acima da Linha		0,00	-743.932,43	0,00
<b>MOVIMENTAÇÃO DOS RESTOS A PAGAR</b>				
	<b>Inscrição</b>	<b>Cancelamento Até o Bimestre</b>	<b>Pagamento Até o Bimestre</b>	<b>Saldo a Pagar</b>
<b>RESTOS A PAGAR PROCESSADOS</b>				
Poder Executivo	659.386,97	87.574,56	541.332,76	30.479,65
Poder Legislativo	658.986,97	87.574,56	541.332,76	30.079,65
Poder Judiciário	400,00	0,00	0,00	400,00
Ministério Público	0,00	0,00	0,00	0,00
Defensoria Pública	0,00	0,00	0,00	0,00
<b>RESTOS A PAGAR NÃO-PROCESSADOS</b>				
Poder Executivo	2.451,10	0,00	0,00	2.451,10
Poder Legislativo	0,00	0,00	0,00	0,00
Poder Judiciário	2.451,10	0,00	0,00	2.451,10
Ministério Público	0,00	0,00	0,00	0,00
Defensoria Pública	0,00	0,00	0,00	0,00
<b>TOTAL</b>	<b>661.838,07</b>	<b>87.574,56</b>	<b>541.332,76</b>	<b>32.930,75</b>

**PREFEITURA MUNICIPAL DE CAMPO LARGO DO PIAUÍ**

**RELATÓRIO RESUMIDO DA EXECUÇÃO ORÇAMENTÁRIA  
DEMONSTRATIVO SIMPLIFICADO DO RELATÓRIO RESUMIDO DA EXECUÇÃO ORÇAMENTÁRIA  
ORÇAMENTO FISCAL E DA SEGURIDADE SOCIAL**

2 of 2

PERÍODO: Janeiro a Dezembro 2020/BIMESTRE Novembro - Dezembro

LRF, Art. 48 – Anexo 14

R\$ 1

DESPESAS COM MANUTENÇÃO E DESENVOLVIMENTO DO ENSINO - MDE	Valor Apurado até o Bimestre	Limites Constitucionais Anuais	
		% Mínimo a Aplicar no Exercício	% Aplicado até o Bimestre
Mínimo Anual de 25% das Receitas de Impostos na Manutenção e Desenvolvimento do Ensino	2.260.558,26	25,00	26,37
Mínimo Anual de 60% do FUNDEB na Remuneração do Magistério com Ensino Fundamental e Médio	0,00	0,00	0,00
Mínimo Anual de 60% do FUNDEB na Remuneração do Magistério com Educação Infantil e Ensino Fundame	5.489.162,67	60,00	56,55
Complementação da União ao FUNDEB	2.416.486,76	0,00	100,00

RECEITAS DE OPERAÇÕES DE CRÉDITO E DESPESAS DE CAPITAL	Valor Apurado até o Bimestre	Saldo Não Realizado
Receita de Operação de Crédito	0,00	0,00
Despesa de Capital Líquida	2.107.284,40	188.174,17

PROJEÇÃO ATUARIAL DOS REGIMES DE PREVIDÊNCIA	Exercício em Referência	10º Exercício	20º Exercício	35º Exercício
<b>Plano Previdenciário</b>				
Receitas Previdenciárias	0,00	0,00	0,00	0,00
Despesas Previdenciárias	0,00	0,00	0,00	0,00
Resultado Previdenciário	0,00	0,00	0,00	0,00
<b>Plano Financeiro</b>				
Receitas Previdenciárias	0,00	0,00	0,00	0,00
Despesas Previdenciárias	0,00	0,00	0,00	0,00
Resultado Previdenciário	0,00	0,00	0,00	0,00

RECEITA DA ALIENAÇÃO DE ATIVOS E APLICAÇÃO DOS RECURSOS	Valor apurado até o Bimestre	Saldo a Realizar
Receita de Capital Resultante da Alienação de Ativos	0,00	0,00
Aplicação dos Recursos da Alienação de Ativos	0,00	0,00

DESPESAS COM AÇÕES E SERVIÇOS PÚBLICOS DE SAÚDE	Valor Apurado até o Bimestre	Limite Constitucional Anual	
		% Mínimo a Aplicar no Exercício	% Aplicado até o Bimestre
Despesas com Ações e Serviços Públicos de Saúde executadas com recursos de impostos	1.228.387,08	15,00	15,45

DESPESAS DE CARÁTER CONTINUADO DERIVADAS DE PPP	Valor Apurado no Exercício Corrente
Total das Despesas Consideradas para o Limite / RCL (%)	0,00

Rômulo Aécio Sousa  
809.549.283-34  
Prefeito

Domingos Rodrigues de Oliveira Neto  
009.708.123-02  
Sec. de Finanças

Raimundo Nonato Sampaio  
640.822.613-20  
Controlador

Aurelio Cardoso Santos - ME  
23.358.793/0001-10  
Contador CRC/PI 532/O-1

**CAMPO LARGO DO PIAUÍ**  
**LRF: Publicações obrigatórias**

**PREFEITURA MUNICIPAL DE CAMPO LARGO DO PIAUÍ**  
RELATÓRIO DE GESTÃO FISCAL  
DEMONSTRATIVO CONSOLIDADO DA DESPESA COM PESSOAL  
ORÇAMENTOS FISCAIS E DA SEGURIDADE SOCIAL  
JAN/2020 A DEZ/2020

RGF - ANEXO I (LRF, art. 55, inciso I, alínea "a")

DESPESA COM PESSOAL	DESPESAS EXECUTADAS (últimos 12 meses)												TOTAL (últimos 12 meses) (a)	INSCRITAS EM RESTOS A PAGAR NÃO PROCESSADOS (b)
	LIQUIDADAS													
	JAN/2020	FEV/2020	MAR/2020	ABR/2020	MAI/2020	JUN/2020	JUL/2020	AGO/2020	SET/2020	OUT/2020	NOV/2020	DEZ/2020		
DESPESA BRUTA COM PESSOAL(I)	799.047,40	905.427,42	863.436,54	799.650,72	802.980,05	790.273,38	861.468,97	813.200,03	827.303,19	788.941,22	842.279,06	1.049.126,76	10.143.134,74	0,00
Pessoal Ativo	799.047,40	905.427,42	863.436,54	799.650,72	802.980,05	790.273,38	861.468,97	813.200,03	827.303,19	788.941,22	842.279,06	1.049.126,76	10.143.134,74	0,00
Vencimentos, Vantagens e Outras Despesas Variáveis	658.759,86	750.624,11	712.347,63	660.403,17	662.732,40	651.975,30	719.669,03	674.974,95	683.652,31	652.911,49	705.070,66	890.633,90	8.423.754,81	0,00
Obrigações Patronais	140.287,54	154.803,31	151.088,91	139.247,55	140.247,65	138.298,08	141.799,94	138.225,08	143.650,88	136.029,73	137.208,40	158.492,86	1.719.379,93	0,00
Benefícios Previdenciários	0,00	0,00	0,00	0,00	0,00	0,00	0,00	0,00	0,00	0,00	0,00	0,00	0,00	0,00
Pessoal Inativo e Pensionistas	0,00	0,00	0,00	0,00	0,00	0,00	0,00	0,00	0,00	0,00	0,00	0,00	0,00	0,00
Aposentadorias, Reserva e Reformas	0,00	0,00	0,00	0,00	0,00	0,00	0,00	0,00	0,00	0,00	0,00	0,00	0,00	0,00
Pensões	0,00	0,00	0,00	0,00	0,00	0,00	0,00	0,00	0,00	0,00	0,00	0,00	0,00	0,00
Outros Benefícios Previdenciários	0,00	0,00	0,00	0,00	0,00	0,00	0,00	0,00	0,00	0,00	0,00	0,00	0,00	0,00
Outras despesas de pessoal decorrentes de contratos de terceirização (§1º do art. 19 da LRF)	0,00	0,00	0,00	0,00	0,00	0,00	0,00	0,00	0,00	0,00	0,00	0,00	0,00	0,00
DESPESAS NÃO COMPUTADAS (II) (§1º do art. 19 da LRF)	17.581,25	20.850,54	15.000,00	5.000,00	2.249,73	0,00	15.000,00	15.000,00	15.851,66	15.000,00	42.244,15	129.683,49	293.460,82	0,00
Indenizações por Demissão e Incentivos à Demissão Voluntária	0,00	0,00	0,00	0,00	0,00	0,00	0,00	0,00	0,00	0,00	0,00	0,00	0,00	0,00
Decorrentes de Decisão Judicial de período anterior ao da apuração	15.000,00	20.850,54	15.000,00	5.000,00	2.249,73	0,00	15.000,00	15.000,00	15.851,66	15.000,00	42.244,15	129.683,49	290.879,57	0,00
Despesas de Exercícios Anteriores de período anterior ao da apuração	2.581,25	0,00	0,00	0,00	0,00	0,00	0,00	0,00	0,00	0,00	0,00	0,00	2.581,25	0,00
Inativos e Pensionistas com Recursos Vinculados	0,00	0,00	0,00	0,00	0,00	0,00	0,00	0,00	0,00	0,00	0,00	0,00	0,00	0,00
DESPESA LÍQUIDA COM PESSOAL (III) = (I-II)	781.466,15	884.576,88	848.436,54	794.650,72	800.730,32	790.273,38	846.468,97	798.200,03	811.451,53	773.941,22	800.034,91	919.443,27	9.849.673,92	0,00
APURAÇÃO DO CUMPRIMENTO DO LIMITE LEGAL													VALOR	% SOBRE RCL
RECEITA CORRENTE LÍQUIDA - RCL (IV)													22.714.088,92	0,00
(*) Transferências obrigatórias da União relativas às emendas individuais (art. 166-A, § 1º, da CF) (V)													0,00	0,00
(*) Transferências obrigatórias da União relativas às emendas de bancada (art. 166, § 16 da CF) (VI)													100.000,00	0,00
RECEITA CORRENTE LÍQUIDA AJUSTADA PARA CÁLCULO DOS LIMITES DA DESPESA COM PESSOAL (VII) = (IV - V - VI)													22.614.088,92	43,56
DESPESA TOTAL COM PESSOAL - DTP (VIII) = (III + III b)													9.849.673,92	60,00
LIMITE MÁXIMO (IX) (incisos I, II e III, art. 20 da LRF)													13.568.453,35	57,00
LIMITE PRUDENCIAL (X) = (0,95 x IX) (parágrafo único do art. 22 da LRF)													12.890.030,68	54,00
LIMITE DE ALERTA (XI) = (0,90 x IX) (inciso II do §1º do art. 59 da LRF)													12.211.608,02	54,00

Nota:  
1 - Durante o exercício, somente as despesas liquidadas são consideradas executadas. No encerramento do exercício, as despesas não liquidadas inscritas em restos a pagar não-processados são também consideradas executadas.  
Dessa forma, para maior transparência, as despesas executadas estão segregadas em:  
a) Despesas liquidadas, consideradas aquelas em que houve a entrega do material ou serviço, nos termos do art. 63 da Lei 4.320/64;  
b) Despesas empenhadas mas não liquidadas, inscritas em Restos a Pagar não-processados, consideradas liquidadas no encerramento do exercício, por força inciso II do art.35 da Lei 4.320/64  
2 - A Câmara Municipal não gastará mais de setenta por cento de sua receita com folha de pagamento, incluído o gasto com o subsídio de seus Vereadores, nos termos do Art. 29-A da Constituição Federal

Rômulo Alcício Sousa  
809.549.283-34  
Prefeito

Domingos Rodrigues de Oliveira Neto  
009.708.123-02  
Sec. de Finanças

Raimundo Nonato Sampaio  
640.822.613-20  
Controlador

Aurelio Cardoso Santos - ME  
23.358.793/0001-10  
Contador CRC/PI 532/O-1

**PREFEITURA MUNICIPAL DE CAMPO LARGO DO PIAUÍ**  
RELATÓRIO DE GESTÃO FISCAL  
DEMONSTRATIVO DA DESPESA COM PESSOAL  
ORÇAMENTOS FISCAIS E DA SEGURIDADE SOCIAL  
JAN/2020 A DEZ/2020

RGF - ANEXO I (LRF, art. 55, inciso I, alínea "a")

DESPESA COM PESSOAL	DESPESAS EXECUTADAS (últimos 12 meses)												TOTAL (últimos 12 meses) (a)	INSCRITAS EM RESTOS A PAGAR NÃO PROCESSADOS (b)
	LIQUIDADAS													
	JAN/2020	FEV/2020	MAR/2020	ABR/2020	MAI/2020	JUN/2020	JUL/2020	AGO/2020	SET/2020	OUT/2020	NOV/2020	DEZ/2020		
DESPESA BRUTA COM PESSOAL(I)	764.503,75	868.764,55	825.506,70	762.422,53	766.095,22	753.946,29	824.584,14	779.095,75	790.505,55	751.836,94	805.174,78	1.007.769,24	9.700.205,44	0,00
Pessoal Ativo	764.503,75	868.764,55	825.506,70	762.422,53	766.095,22	753.946,29	824.584,14	779.095,75	790.505,55	751.836,94	805.174,78	1.007.769,24	9.700.205,44	0,00
Vencimentos, Vantagens e Outras Despesas Variáveis	630.197,15	719.959,40	680.637,92	629.395,11	632.067,70	621.310,60	689.004,33	644.310,25	652.987,61	622.246,79	674.405,96	858.924,20	8.055.447,02	0,00
Obrigações Patronais	134.306,60	148.805,15	144.868,78	133.027,42	134.027,52	132.635,69	135.579,81	134.785,50	137.517,94	129.590,15	130.768,82	148.845,04	1.644.758,42	0,00
Benefícios Previdenciários	0,00	0,00	0,00	0,00	0,00	0,00	0,00	0,00	0,00	0,00	0,00	0,00	0,00	0,00
Pessoal Inativo e Pensionistas	0,00	0,00	0,00	0,00	0,00	0,00	0,00	0,00	0,00	0,00	0,00	0,00	0,00	0,00
Aposentadorias, Reserva e Reformas	0,00	0,00	0,00	0,00	0,00	0,00	0,00	0,00	0,00	0,00	0,00	0,00	0,00	0,00
Pensões	0,00	0,00	0,00	0,00	0,00	0,00	0,00	0,00	0,00	0,00	0,00	0,00	0,00	0,00
Outros Benefícios Previdenciários	0,00	0,00	0,00	0,00	0,00	0,00	0,00	0,00	0,00	0,00	0,00	0,00	0,00	0,00
Outras despesas de pessoal decorrentes de contratos de terceirização (§1º do art. 19 da LRF)	0,00	0,00	0,00	0,00	0,00	0,00	0,00	0,00	0,00	0,00	0,00	0,00	0,00	0,00
DESPESAS NÃO COMPUTADAS (II) (§1º do art. 19 da LRF)	17.581,25	20.850,54	15.000,00	5.000,00	2.249,73	0,00	15.000,00	15.000,00	15.851,66	15.000,00	42.244,15	129.683,49	293.460,82	0,00
Indenizações por Demissão e Incentivos à Demissão Voluntária	0,00	0,00	0,00	0,00	0,00	0,00	0,00	0,00	0,00	0,00	0,00	0,00	0,00	0,00
Decorrentes de Decisão Judicial de período anterior ao da apuração	15.000,00	20.850,54	15.000,00	5.000,00	2.249,73	0,00	15.000,00	15.000,00	15.851,66	15.000,00	42.244,15	129.683,49	290.879,57	0,00
Despesas de Exercícios Anteriores de período anterior ao da apuração	2.581,25	0,00	0,00	0,00	0,00	0,00	0,00	0,00	0,00	0,00	0,00	0,00	2.581,25	0,00
Inativos e Pensionistas com Recursos Vinculados	0,00	0,00	0,00	0,00	0,00	0,00	0,00	0,00	0,00	0,00	0,00	0,00	0,00	0,00
DESPESA LÍQUIDA COM PESSOAL (III) = (I-II)	746.922,50	847.914,01	810.506,70	757.422,53	763.845,49	753.946,29	809.584,14	764.095,75	774.653,89	736.836,94	762.930,63	878.085,75	9.406.744,62	0,00
APURAÇÃO DO CUMPRIMENTO DO LIMITE LEGAL													VALOR	% SOBRE RCL
RECEITA CORRENTE LÍQUIDA - RCL (IV)													22.714.088,92	0,00
(*) Transferências obrigatórias da União relativas às emendas individuais (art. 166-A, § 1º, da CF) (V)													0,00	0,00
(*) Transferências obrigatórias da União relativas às emendas de bancada (art. 166, § 16 da CF) (VI)													100.000,00	0,00
RECEITA CORRENTE LÍQUIDA AJUSTADA PARA CÁLCULO DOS LIMITES DA DESPESA COM PESSOAL (VII) = (IV - V - VI)													22.614.088,92	41,60
DESPESA TOTAL COM PESSOAL - DTP (VIII) = (III + III b)													9.406.744,62	54,00
LIMITE MÁXIMO (IX) (incisos I, II e III, art. 20 da LRF)													12.211.608,02	51,30
LIMITE PRUDENCIAL (X) = (0,95 x IX) (parágrafo único do art. 22 da LRF)													11.601.027,62	48,00
LIMITE DE ALERTA (XI) = (0,90 x IX) (inciso II do §1º do art. 59 da LRF)													10.990.447,22	48,00

Nota:  
1 - Durante o exercício, somente as despesas liquidadas são consideradas executadas. No encerramento do exercício, as despesas não liquidadas inscritas em restos a pagar não-processados são também consideradas executadas.  
Dessa forma, para maior transparência, as despesas executadas estão segregadas em:  
a) Despesas liquidadas, consideradas aquelas em que houve a entrega do material ou serviço, nos termos do art. 63 da Lei 4.320/64;  
b) Despesas empenhadas mas não liquidadas, inscritas em Restos a Pagar não-processados, consideradas liquidadas no encerramento do exercício, por força inciso II do art.35 da Lei 4.320/64  
2 - A Câmara Municipal não gastará mais de setenta por cento de sua receita com folha de pagamento, incluído o gasto com o subsídio de seus Vereadores, nos termos do Art. 29-A da Constituição Federal

Rômulo Alcício Sousa  
809.549.283-34  
Prefeito

Domingos Rodrigues de Oliveira Neto  
009.708.123-02  
Sec. de Finanças

Raimundo Nonato Sampaio  
640.822.613-20  
Controlador

Aurelio Cardoso Santos - ME  
23.358.793/0001-10  
Contador CRC/PI 532/O-1

**PREFEITURA MUNICIPAL DE CAMPO LARGO DO PIAUÍ**  
**RELATÓRIO DE GESTÃO FISCAL**  
**DEMONSTRATIVO DA DÍVIDA CONSOLIDADA**  
**ORÇAMENTOS FISCAIS E DA SEGURIDADE SOCIAL**  
**JANEIRO/2020 A DEZEMBRO/2020**

RGF – ANEXO 2 (LRF, art. 55, inciso I, alínea "b")

R\$ 1

DÍVIDA CONSOLIDADA	SALDO DO EXERCÍCIO ANTERIOR	SALDO DO EXERCÍCIO DE 2020		
		1º Quadrimestre	2º Quadrimestre	3º Quadrimestre
DÍVIDA CONSOLIDADA - DC (I)	2.578.353,00	2.495.849,63	2.432.438,62	2.320.496,52
Dívida Mobiliária	0,00	0,00	0,00	0,00
Dívida Contratual	2.578.353,00	2.495.849,63	2.432.438,62	2.320.496,52
Empréstimos	0,00	0,00	0,00	0,00
Internos	0,00	0,00	0,00	0,00
Externos	0,00	0,00	0,00	0,00
Reestruturação da Dívida de Estados e Municípios	0,00	0,00	0,00	0,00
Internos	0,00	0,00	0,00	0,00
Financiamentos	0,00	0,00	0,00	0,00
Externos	0,00	0,00	0,00	0,00
Parcelamento e Renegociação de dívidas	2.578.353,00	2.495.849,63	2.432.438,62	2.320.496,52
De Tributos	2,47	2,47	2,47	2,47
De Contribuições Previdenciárias	1.791.709,28	1.734.798,20	1.706.132,39	1.648.525,25
De Demais Contribuições Sociais	0,00	0,00	0,00	0,00
Do FGTS	0,00	0,00	0,00	0,00
Com Instituição Não financeira	786.641,25	761.048,96	726.303,76	671.968,80
Demais Dívidas Contratuais	0,00	0,00	0,00	0,00
Precatórios Posteriores a 05/05/2000 (inclusive) - Vencidos e não pagos	0,00	0,00	0,00	0,00
Outras Dívidas	0,00	0,00	0,00	0,00
DEDUÇÕES (II)	0,00	0,00	0,00	0,00
Disponibilidade de Caixa	0,00	0,00	0,00	0,00
Disponibilidade de Caixa Bruta	0,00	0,00	0,00	0,00
(-) Restos a Pagar Processados	659.386,97	118.054,21	118.054,21	167.327,61
Demais Haveres Financeiros	0,00	0,00	0,00	0,00
DÍVIDA CONSOLIDADA LÍQUIDA <sup>2</sup> (DCL) (III) = (I - II)	2.578.353,00	2.495.849,63	2.432.438,62	2.320.496,52
RECEITA CORRENTE LÍQUIDA - RCL	21.143.595,17	21.605.143,46	22.373.411,16	22.714.088,92
(-) Transferências obrigatórias da União relativas às emendas individuais (art. 166-A, § 1º, da CF)	0,00	400.000,00	100.000,00	0,00
RECEITA CORRENTE LÍQUIDA AJUSTADA PARA CÁLCULO DOS LIMITES DE ENDIVIDAMENTO (VI) = (IV - V)	21.143.595,17	21.205.143,46	22.273.411,16	22.714.088,92
% da DC sobre a RCL (I/VI)	12,19	11,77	10,92	10,22
% da DCL sobre a RCL (III/VI)	12,19	11,77	10,92	10,22
LIMITE DEFINIDO POR RESOLUÇÃO DO SENADO FEDERAL - <120%>	25.372.314,20	25.446.172,15	26.728.093,39	27.256.906,70
LIMITE DE ALERTA (inciso III do § 1º do art. 59 da LRF) - <108%>	22.835.082,78	22.901.554,94	24.055.284,05	24.531.216,03
OUTROS VALORES NÃO INTEGRANTES DA DC	SALDO DO EXERCÍCIO ANTERIOR	SALDO DO EXERCÍCIO DE 2020		
		1º Quadrimestre	2º Quadrimestre	3º Quadrimestre
PRECATÓRIOS ANTERIORES A 05/05/2000	0,00	0,00	0,00	0,00
PRECATÓRIOS POSTERIORES A 05/05/2000 (Não incluídos na DCL)	0,00	0,00	0,00	0,00
PASSIVO ATUARIAL	0,00	0,00	0,00	0,00
INSUFICIÊNCIA FINANCEIRA	659.386,97	118.054,21	118.054,21	167.327,61
DEPÓSITOS E CONSIGNAÇÕES SEM CONTRAPARTIDA	204.822,28	122.435,84	128.889,64	213.134,34
RP NÃO-PROCESSADOS	2.451,10	2.451,10	2.451,10	2.451,10
ANTECIPAÇÕES DE RECEITA ORÇAMENTÁRIA – ARO	0,00	0,00	0,00	0,00
DÍVIDA CONTRATUAL DE PPP	0,00	0,00	0,00	0,00
APROPRIAÇÃO DE DEPÓSITOS JUDICIAIS - LC 151/2015	0,00	0,00	0,00	0,00

Rômulo Aécio Sousa  
809.549.283-34  
Prefeito

Domingos Rodrigues de Oliveira Neto  
009.708.123-02  
Sec. de Finanças

Raimundo Nonato Sampaio  
640.822.613-20  
Controlador

Aurelio Cardoso Santos - ME  
23.358.793/0001-10  
Contador CRC/PI 532/O-1

FONTE: SCPI - Contabilidade [9.25.25.515], PREFEITURA MUNICIPAL DE CAMPO LARGO DO PIAUÍ

Portaria Nº 91 de 2020 - Mapeamento Atualizado 02/2020

**PREFEITURA MUNICIPAL DE CAMPO LARGO DO PIAUÍ**  
**RELATÓRIO DE GESTÃO FISCAL**  
**DEMONSTRATIVO DAS GARANTIAS E CONTRAGARANTIAS DE VALORES**  
**ORÇAMENTOS FISCAIS E DA SEGURIDADE SOCIAL**  
**JANEIRO/2020 A DEZEMBRO/2020**

RGF – ANEXO 3 (LRF, art. 55, inciso I, alínea "c" e art. 40, § 1º)

RS 1

GARANTIAS CONCEDIDAS	SALDO DO EXERCÍCIO ANTERIOR	SALDO DO EXERCÍCIO DE 2020		
		1º Quadrimestre	2º Quadrimestre	3º Quadrimestre
AOS ESTADOS (I)	0,00	0,00	0,00	0,00
Em Operações de Crédito Externas	0,00	0,00	0,00	0,00
Em Operações de Crédito Internas	0,00	0,00	0,00	0,00
AOS MUNICÍPIOS (II)	0,00	0,00	0,00	0,00
Em Operações de Crédito Externas	0,00	0,00	0,00	0,00
Em Operações de Crédito Internas	0,00	0,00	0,00	0,00
ÀS ENTIDADES CONTROLADAS (III)	0,00	0,00	0,00	0,00
Em Operações de Crédito Externas	0,00	0,00	0,00	0,00
Em Operações de Crédito Internas	0,00	0,00	0,00	0,00
POR MEIO DE FUNDOS E PROGRAMAS (IV)	0,00	0,00	0,00	0,00
<b>TOTAL GARANTIAS CONCEDIDAS (V) = (I + II + III + IV)</b>	<b>0,00</b>	<b>0,00</b>	<b>0,00</b>	<b>0,00</b>
RECEITA CORRENTE LÍQUIDA - RCL (VI)	21.143.595,17	21.605.143,46	22.373.411,16	22.714.088,92
(-) Transferências obrigatórias da União relativas às emendas individuais (art. 166-A, § 1º, da CF) (VII)	0,00	400.000,00	100.000,00	0,00
RECEITA CORRENTE LÍQUIDA AJUSTADA PARA CÁLCULO DOS LIMITES DE ENDIVIDAMENTO (VIII) = (VI - VII)	21.143.595,17	21.205.143,46	22.273.411,16	22.714.088,92
% do TOTAL DAS GARANTIAS sobre a RCL AJUSTADA (V/VIII)	0,00	0,00	0,00	0,00
LIMITE DEFINIDO POR RESOLUÇÃO DO SENADO FEDERAL - <22%>	4.651.590,94	4.665.131,56	4.900.150,46	4.997.099,56
LIMITE DE ALERTA (inciso III do §1º do art. 59 da LRF) - <19,8%>	4.186.431,84	4.198.618,41	4.410.135,41	4.497.389,61

CONTRAGARANTIAS RECEBIDAS	SALDO DO EXERCÍCIO ANTERIOR	SALDO DO EXERCÍCIO DE 2020		
		1º Quadrimestre	2º Quadrimestre	3º Quadrimestre
DOS ESTADOS (IX)	0,00	0,00	0,00	0,00
Em Garantia às operações de Crédito Externas	0,00	0,00	0,00	0,00
Em Garantia às operações de Crédito Internas	0,00	0,00	0,00	0,00
DOS MUNICÍPIOS (X)	0,00	0,00	0,00	0,00
Em Garantia às operações de Crédito Externas	0,00	0,00	0,00	0,00
Em Garantia às operações de Crédito Internas	0,00	0,00	0,00	0,00
DAS ENTIDADES CONTROLADAS (XI)	0,00	0,00	0,00	0,00
Em Garantia às operações de Crédito Externas	0,00	0,00	0,00	0,00
Em Garantia às operações de Crédito Internas	0,00	0,00	0,00	0,00
EM GARANTIAS POR MEIO DE FUNDOS E PROGRAMAS (XII)	0,00	0,00	0,00	0,00
<b>TOTAL CONTRAGARANTIAS RECEBIDAS (XIII) = (IX + X + XI + XII)</b>	<b>0,00</b>	<b>0,00</b>	<b>0,00</b>	<b>0,00</b>

Rômulo Aécio Sousa  
809.549.283-34  
Prefeito

Domingos Rodrigues de Oliveira Neto  
009.708.123-02  
Sec. de Finanças

Raimundo Nonato Sampaio  
640.822.613-20  
Controlador

Aurelio Cardoso Santos - ME  
23.358.793/0001-10  
Contador CRC/PI 532/O-1

**PREFEITURA MUNICIPAL DE CAMPO LARGO DO PIAUÍ**  
**RELATÓRIO DE GESTÃO FISCAL**  
**DEMONSTRATIVO DAS OPERAÇÕES DE CRÉDITO**  
**ORÇAMENTOS FISCAIS E DA SEGURIDADE SOCIAL**  
**JANEIRO/2020 A DEZEMBRO/2020**

RGF – ANEXO 4 (LRF, art. 55, inciso I, alínea "d" e inciso III alínea "c")

RS 1

OPERAÇÕES DE CRÉDITO	VALOR REALIZADO	
	No Quadrimestre de Referência	Até o Quadrimestre de Referência (a)
Mobiliária	0,00	0,00
Interna	0,00	0,00
Externa	0,00	0,00
Contratual	0,00	0,00
Interna	0,00	0,00
Empréstimos	0,00	0,00
Aquisição Financiada de Bens e Arrendamento Mercantil Financeiro	0,00	0,00
Antecipação de Receita pela Venda a Termo de Bens e Serviços	0,00	0,00
Assunção, Reconhecimento e Confissão de Dívidas (LRF, art. 29, § 1º)	0,00	0,00
Operações de crédito não sujeitas ao limite para fins de contratação 1 (I)	0,00	0,00
Externa	0,00	0,00
Empréstimos	0,00	0,00
Aquisição Financiada de Bens e Arrendamento Mercantil Financeiro	0,00	0,00
Antecipações de Receitas pela Venda a Termo de Bens e Serviços	0,00	0,00
Assunção, Reconhecimento e Confissão de Dívidas (LRF, art. 29, § 1º)	0,00	0,00
Operações de crédito não sujeitas ao limite para fins de contratação 1 (II)	0,00	0,00
<b>TOTAL (III)</b>	<b>0,00</b>	<b>0,00</b>

APURAÇÃO DO CUMPRIMENTO DOS LIMITES	VALOR	% SOBRE A RCL
RECEITA CORRENTE LÍQUIDA – RCL (IV)	22.714.088,92	0,00
(-) Transferências obrigatórias da União relativas às emendas individuais (§ 1º, art. 166-A da CF) (V)	0,00	0,00
RECEITA CORRENTE LÍQUIDA AJUSTADA PARA CÁLCULO DOS LIMITES DE ENDIVIDAMENTO (VI) = (IV - V)	22.714.088,92	0,00
OPERAÇÕES VEDADAS (VII)	0,00	0,00
TOTAL CONSIDERADO PARA FINS DA APURAÇÃO DO CUMPRIMENTO DO LIMITE (VIII) = (IIIa + VII - Ia - IIa)	0,00	0,00
LIMITE GERAL DEFINIDO POR RESOLUÇÃO DO SENADO FEDERAL PARA AS OPERAÇÕES DE CRÉDITO INTERNAS E EXTERNAS	3.634.254,23	16,00
LIMITE DE ALERTA (inciso III do §1º do art. 59 da LRF) - <14.4%>	3.270.828,80	14,40
OPERAÇÕES DE CRÉDITO POR ANTECIPAÇÃO DA RECEITA ORÇAMENTÁRIA	0,00	0,00
LIMITE DEFINIDO POR RESOLUÇÃO DO SENADO FEDERAL PARA AS OPERAÇÕES DE CRÉDITO POR ANTECIPAÇÃO DA RECEITA ORÇAMENTÁRIA	1.589.986,22	7,00

OUTRAS OPERAÇÕES QUE INTEGRAM A DÍVIDA CONSOLIDADA	VALOR REALIZADO	
	No Quadrimestre de Referência	Até o Quadrimestre de Referência (a)
Parcelamentos de Dívidas	0,00	0,00
Tributos	0,00	0,00
Contribuições Previdenciárias	0,00	0,00
FGTS	0,00	0,00
Operações de reestruturação e recomposição do principal de dívidas	0,00	0,00

Rômulo Aécio Sousa  
809.549.283-34  
Prefeito

Domingos Rodrigues de Oliveira Neto  
009.708.123-02  
Sec. de Finanças

Raimundo Nonato Sampaio  
640.822.613-20  
Controlador

Aurelio Cardoso Santos - ME  
23.358.793/0001-10  
Contador CRC/PI 532/O-1

**PREFEITURA MUNICIPAL DE CAMPO LARGO DO PIAUÍ**  
**RELATÓRIO DE GESTÃO FISCAL**  
**DEMONSTRATIVO CONSOLIDADO DA DISPONIBILIDADE DE CAIXA E DOS RESTOS A PAGAR**  
**ORÇAMENTOS FISCAIS E DA SEGURIDADE SOCIAL**  
 Referência: JANEIRO A DEZEMBRO /2020

1 of 1

RGF - ANEXO 5 (LRF, art. 55, Inciso III, alínea "a")

R\$ 1

DESTINAÇÃO DE RECURSOS	DISPONIBILIDADE DE CAIXA BRUTA	OBRIGAÇÕES FINANCEIRAS				INSUFICIÊNCIA FINANCEIRA VERIFICADA NO CONSÓRCIO PÚBLICO	DISPONIBILIDADE DE CAIXA LÍQUIDA (Antes da Inscrição em Restos a Pagar Não Processados)	RESTOS A PAGAR EMPENHADOS E NÃO LIQUIDADOS DO EXERCÍCIO	EMPENHOS NÃO LIQUIDADOS CANCELADOS (Não Inscrições por Insuficiência Financeira)	DISPONIBILIDADE DE CAIXA LÍQUIDA (Após a Inscrição em Restos a Pagar Não Processados)
		Restos a Pagar Liquidados e Não Pagos		Restos a Pagar Empenhados e Não Liquidados de Exercícios Anteriores	Demais Obrigações Financeiras					
		De Exercícios Anteriores	Do Exercício							
(a)	(b)	(c)	(d)	(e)	(f)	(g) = (a) - (b) + (c) + (d) - (e)	(h)	(i) = (g) - (h)		
TOTAL DOS RECURSOS NÃO VINCULADOS - Contrato de Rateio (	599.750,89	400,00	70.545,39	2.451,10	2.524,72	0,00	523.829,68	0,00	0,00	523.829,68
Recursos Ordinários	599.750,89	0,00	70.545,39	0,00	2.524,72	0,00	526.680,78	0,00	0,00	526.680,78
Outros Recursos não Vinculados	0,00	400,00	0,00	2.451,10	0,00	0,00	-2.851,10	0,00	0,00	-2.851,10
TOTAL DOS RECURSOS VINCULADOS (II)	1.827.693,30	30.079,65	78.400,12	0,00	215.761,74	0,00	1.503.451,79	0,00	0,00	1.503.451,79
Receitas de Impostos e de Transferência de Impostos - Educação	0,00	0,00	0,00	0,00	0,00	0,00	0,00	0,00	0,00	0,00
Transferências do FUNDEB	69.163,07	0,00	78.400,12	0,00	0,00	0,00	-9.237,05	0,00	0,00	-9.237,05
Outros Recursos Vinculados à Educação	217.633,58	0,00	0,00	0,00	0,00	0,00	217.633,58	0,00	0,00	217.633,58
Receitas de Impostos e de Transferência de Impostos - Saúde	0,00	0,00	0,00	0,00	0,00	0,00	0,00	0,00	0,00	0,00
Outros Recursos Vinculados à Saúde	810.490,04	0,00	0,00	0,00	0,00	0,00	810.490,04	0,00	0,00	810.490,04
Recursos Vinculados à Assistência Social	40.656,24	0,00	0,00	0,00	13,52	0,00	40.642,72	0,00	0,00	40.642,72
Recursos Vinculados ao RPPS - Plano Previdenciário	0,00	0,00	0,00	0,00	0,00	0,00	0,00	0,00	0,00	0,00
Recursos Vinculados ao RPPS - Plano Financeiro	0,00	0,00	0,00	0,00	0,00	0,00	0,00	0,00	0,00	0,00
Recursos de Operações de Crédito (exceto vinculados à Educação e à S	0,00	0,00	0,00	0,00	0,00	0,00	0,00	0,00	0,00	0,00
Recursos de Alienação de Bens/Ativos	0,00	0,00	0,00	0,00	0,00	0,00	0,00	0,00	0,00	0,00
Outros Recursos Vinculados	689.750,37	30.079,65	0,00	0,00	215.748,22	0,00	443.922,50	0,00	0,00	443.922,50
TOTAL (III) = (I + II)	2.427.444,19	30.479,65	148.945,51	2.451,10	218.286,46	0,00	2.027.281,47	0,00	0,00	2.027.281,47

 Rômulo Alcino Sousa  
 809.549.283-34  
 Prefeito

 Domingos Rodrigues de Oliveira Neto  
 009.708.123-02  
 Sec. de Finanças

 Raimundo Nonato Sampaio  
 640.822.613-20  
 Controlador

 Aurelio Cardoso Santos - ME  
 23.358.793/0001-10  
 Contador CRC/PI 532/O-1

FONTE: SCPI - Contabilidade [9.25.25.515], PREFEITURA MUNICIPAL DE CAMPO LARGO DO PIAUÍ

Portaria Nº 91 de 2020 - Mapeamento Atualizado 02/2020

**PREFEITURA MUNICIPAL DE CAMPO LARGO DO PIAUÍ**  
**RELATÓRIO DE GESTÃO FISCAL**  
**DEMONSTRATIVO DA DISPONIBILIDADE DE CAIXA E DOS RESTOS A PAGAR**  
**ORÇAMENTOS FISCAIS E DA SEGURIDADE SOCIAL**  
 Referência: JANEIRO A DEZEMBRO /2020

1 of 1

RGF - ANEXO 5 (LRF, art. 55, Inciso III, alínea "a")

R\$ 1

DESTINAÇÃO DE RECURSOS	DISPONIBILIDADE DE CAIXA BRUTA	OBRIGAÇÕES FINANCEIRAS				INSUFICIÊNCIA FINANCEIRA VERIFICADA NO CONSÓRCIO PÚBLICO	DISPONIBILIDADE DE CAIXA LÍQUIDA (Antes da Inscrição em Restos a Pagar Não Processados)	RESTOS A PAGAR EMPENHADOS E NÃO LIQUIDADOS DO EXERCÍCIO	EMPENHOS NÃO LIQUIDADOS CANCELADOS (Não Inscrições por Insuficiência Financeira)	DISPONIBILIDADE DE CAIXA LÍQUIDA (Após a Inscrição em Restos a Pagar Não Processados)
		Restos a Pagar Liquidados e Não Pagos		Restos a Pagar Empenhados e Não Liquidados de Exercícios Anteriores	Demais Obrigações Financeiras					
		De Exercícios Anteriores	Do Exercício							
(a)	(b)	(c)	(d)	(e)	(f)	(g) = (a) - (b) + (c) + (d) - (e)	(h)	(i) = (g) - (h)		
TOTAL DOS RECURSOS NÃO VINCULADOS - Contrato de Rateio (	599.745,85	0,00	70.545,39	0,00	0,00	0,00	529.200,46	0,00	0,00	529.200,46
Recursos Ordinários	599.745,85	0,00	70.545,39	0,00	0,00	0,00	529.200,46	0,00	0,00	529.200,46
Outros Recursos não Vinculados	0,00	0,00	0,00	0,00	0,00	0,00	0,00	0,00	0,00	0,00
TOTAL DOS RECURSOS VINCULADOS (II)	1.827.693,30	30.079,65	78.400,12	0,00	214.186,87	0,00	1.505.026,66	0,00	0,00	1.505.026,66
Receitas de Impostos e de Transferência de Impostos - Educação	0,00	0,00	0,00	0,00	0,00	0,00	0,00	0,00	0,00	0,00
Transferências do FUNDEB	69.163,07	0,00	78.400,12	0,00	0,00	0,00	-9.237,05	0,00	0,00	-9.237,05
Outros Recursos Vinculados à Educação	217.633,58	0,00	0,00	0,00	0,00	0,00	217.633,58	0,00	0,00	217.633,58
Receitas de Impostos e de Transferência de Impostos - Saúde	0,00	0,00	0,00	0,00	0,00	0,00	0,00	0,00	0,00	0,00
Outros Recursos Vinculados à Saúde	810.490,04	0,00	0,00	0,00	0,00	0,00	810.490,04	0,00	0,00	810.490,04
Recursos Vinculados à Assistência Social	40.656,24	0,00	0,00	0,00	13,52	0,00	40.642,72	0,00	0,00	40.642,72
Recursos Vinculados ao RPPS - Plano Previdenciário	0,00	0,00	0,00	0,00	0,00	0,00	0,00	0,00	0,00	0,00
Recursos Vinculados ao RPPS - Plano Financeiro	0,00	0,00	0,00	0,00	0,00	0,00	0,00	0,00	0,00	0,00
Recursos de Operações de Crédito (exceto vinculados à Educação e à S	0,00	0,00	0,00	0,00	0,00	0,00	0,00	0,00	0,00	0,00
Recursos de Alienação de Bens/Ativos	0,00	0,00	0,00	0,00	0,00	0,00	0,00	0,00	0,00	0,00
Outros Recursos Vinculados	689.750,37	30.079,65	0,00	0,00	214.173,35	0,00	445.497,37	0,00	0,00	445.497,37
TOTAL (III) = (I + II)	2.427.439,15	30.079,65	148.945,51	0,00	214.186,87	0,00	2.034.227,12	0,00	0,00	2.034.227,12

 Rômulo Alcino Sousa  
 809.549.283-34  
 Prefeito

 Domingos Rodrigues de Oliveira Neto  
 009.708.123-02  
 Sec. de Finanças

 Raimundo Nonato Sampaio  
 640.822.613-20  
 Controlador

 Aurelio Cardoso Santos - ME  
 23.358.793/0001-10  
 Contador CRC/PI 532/O-1

FONTE: SCPI - Contabilidade [9.25.25.515], PREFEITURA MUNICIPAL DE CAMPO LARGO DO PIAUÍ

Portaria Nº 91 de 2020 - Mapeamento Atualizado 02/2020



**PREFEITURA MUNICIPAL DE CAMPO LARGO DO PIAUÍ**  
**RELATÓRIO DE GESTÃO FISCAL**  
**DEMONSTRATIVO SIMPLIFICADO DO RELATÓRIO DE GESTÃO FISCAL**  
**ORÇAMENTOS FISCAIS E DA SEGURIDADE SOCIAL**  
**JANEIRO/2020 A DEZEMBRO/2020**

LRF, art. 48 – Anexo 6

RS 1

RECEITA CORRENTE LÍQUIDA	VALOR
Receita Corrente líquida	22.714.088,92
Receita Corrente Líquida Ajustada para Cálculo dos Limites de Endividamento	22.714.088,92
Receita Corrente Líquida Ajustada para Cálculo dos Limites da Despesa com Pessoal	22.614.088,92

DESPESA COM PESSOAL	VALOR	% SOBRE A RCL
Despesa Total com Pessoal - DTP	9.849.673,92	43,56
Limite Máximo (incisos I, II e III, art. 20 da LRF) - <%>	13.568.453,35	60,00
Limite Prudencial (parágrafo único, art. 22 da LRF) - <%>	12.890.030,68	57,00
Limite de Alerta (inciso II do §1º do art. 59 da LRF) - <%>	12.211.608,02	54,00

DÍVIDA CONSOLIDADA	VALOR	% SOBRE A RCL
Dívida Consolidada Líquida	2.320.496,52	10,22
Limite Definido por Resolução do Senado Federal	27.256.906,70	120,00

GARANTIAS DE VALORES	VALOR	% SOBRE A RCL
Total das Garantias Concedidas	0,00	0,00
Limite Definido por Resolução do Senado Federal	4.997.099,56	22,00

OPERAÇÕES DE CRÉDITOS	VALOR	% SOBRE A RCL
Operações de Crédito Internas e Externas	0,00	0,00
Limite Definido pelo Senado Federal para Operações de Crédito Externas e Internas	3.634.254,23	16,00
Operações de Crédito por Antecipação da Receita	0,00	0,00
Limite Definido pelo Senado Federal para Operações de Crédito por Antecipação da Receita	1.589.986,22	7,00

RESTOS A PAGAR	RESTOS A PAGAR EMPENHADOS E NÃO LIQUIDADOS DO EXERCÍCIO	DISPONIBILIDADE DE CAIXA LÍQUIDA (APÓS A INSCRIÇÃO EM RESTOS A PAGAR NÃO PROCESSADOS DO EXERCÍCIO)
Valor Total	0,00	2.027.281,47

Rômulo Aécio Sousa  
 809.549.283-34  
 Prefeito

Domingos Rodrigues de Oliveira Neto  
 009.708.123-02  
 Sec. de Finanças

Raimundo Nonato Sampaio  
 640.822.613-20  
 Controlador

Aurelio Cardoso Santos - ME  
 23.358.793/0001-10  
 Contador CRC/PI 532/O-1

CAMPO LARGO DO PIAUÍ

LRF: Publicações  
 obrigatórias

**PREFEITURA MUNICIPAL DE CAMPO LARGO DO PIAUÍ**  
**RELATÓRIO DE GESTÃO FISCAL**  
**DEMONSTRATIVO SIMPLIFICADO DO RELATÓRIO DE GESTÃO FISCAL**  
**ORÇAMENTOS FISCAIS E DA SEGURIDADE SOCIAL**  
**JANEIRO/2020 A DEZEMBRO/2020**

LRF, art. 48 – Anexo 6

RS 1

RECEITA CORRENTE LÍQUIDA		VALOR
Receita Corrente Líquida		22.714.088,92
Receita Corrente Líquida Ajustada para Cálculo dos Limites de Endividamento		22.714.088,92
Receita Corrente Líquida Ajustada para Cálculo dos Limites da Despesa com Pessoal		22.614.088,92

DESPESA COM PESSOAL	VALOR	% SOBRE A RCL
Despesa Total com Pessoal - DTP	9.406.744,62	41,60
Limite Máximo (incisos I, II e III, art. 20 da LRF) - <=>	12.211.608,02	54,00
Limite Prudencial (parágrafo único, art. 22 da LRF) - <=>	11.601.027,62	51,30
Limite de Alerta (inciso II do §1º do art. 59 da LRF) - <=>	10.990.447,22	48,60

DÍVIDA CONSOLIDADA	VALOR	% SOBRE A RCL
Dívida Consolidada Líquida	2.320.496,52	10,22
Limite Definido por Resolução do Senado Federal	27.256.906,70	120,00

GARANTIAS DE VALORES	VALOR	% SOBRE A RCL
Total das Garantias Concedidas	0,00	0,00
Limite Definido por Resolução do Senado Federal	4.997.099,56	22,00

OPERAÇÕES DE CRÉDITOS	VALOR	% SOBRE A RCL
Operações de Crédito Internas e Externas	0,00	0,00
Limite Definido pelo Senado Federal para Operações de Crédito Externas e Internas	3.634.254,23	16,00
Operações de Crédito por Antecipação da Receita	0,00	0,00
Limite Definido pelo Senado Federal para Operações de Crédito por Antecipação da Receita	1.589.986,22	7,00

RESTOS A PAGAR	RESTOS A PAGAR EMPENHADOS E NÃO LIQUIDADOS DO EXERCÍCIO	DISPONIBILIDADE DE CAIXA LÍQUIDA (APÓS A INSCRIÇÃO EM RESTOS A PAGAR NÃO PROCESSADOS DO EXERCÍCIO)
Valor Total	0,00	2.034.227,12

Rômulo Aécio Sousa  
809.549.283-34  
Prefeito

Domingos Rodrigues de Oliveira Neto  
009.708.123-02  
Sec. de Finanças

Raimundo Nonato Sampaio  
640.822.613-20  
Controlador

Aurelio Cardoso Santos - ME  
23.358.793/0001-10  
Contador CRC/PI 532/O-1

Id:0F8BCB27C4F55C14

**PREF MUNICIPAL DE DOMINGOS MOURAO**

**RELATÓRIO RESUMIDO DA EXECUÇÃO ORÇAMENTÁRIA**

**BALANÇO ORÇAMENTÁRIO**

**ORÇAMENTOS FISCAIS E DA SEGURIDADE SOCIAL**

1 of 3

PERÍODO: Janeiro a Fevereiro 2021/BIMESTRE Janeiro - Fevereiro

RREO - ANEXO I (LRF, Art. 52, inciso I, alíneas "a" e "b" do inciso II e § 1º)

R\$ 1

RECEITAS	PREVISÃO INICIAL	PREVISÃO ATUALIZADA (a)	RECEITAS REALIZADAS				SALDO A REALIZAR (a-c)
			BIMESTRE (b)	% (b/a)	JAN A FEV (c)	% (c/a)	
RECEITAS (EXCETO INTRA-ORÇAMENTÁRIAS) (I)	26.503.600,00	26.503.600,00	2.768.569,36	10,45	2.768.569,36	10,45	23.735.030,64
RECEITAS CORRENTES	26.087.200,00	26.087.200,00	2.768.569,36	10,61	2.768.569,36	10,61	23.318.630,64
IMPOSTOS, TAXAS E CONTRIBUIÇÕES DE MELHORIA	424.529,00	424.529,00	18.613,66	4,38	18.613,66	4,38	405.915,34
Impostos	420.529,00	420.529,00	18.613,66	4,43	18.613,66	4,43	401.915,34
Taxas	3.000,00	3.000,00	0,00	0,00	0,00	0,00	3.000,00
Contribuição de Melhoria	1.000,00	1.000,00	0,00	0,00	0,00	0,00	1.000,00
CONTRIBUIÇÕES	4.000,00	4.000,00	0,00	0,00	0,00	0,00	4.000,00
Contribuições Sociais	0,00	0,00	0,00	0,00	0,00	0,00	0,00
Contribuições Econômicas	0,00	0,00	0,00	0,00	0,00	0,00	0,00
Contribuições para Entidades Privadas de Serviço Social e de Formação Profissional	0,00	0,00	0,00	0,00	0,00	0,00	0,00
Contribuição para o Custeio do Serviço de Iluminação Pública	4.000,00	4.000,00	0,00	0,00	0,00	0,00	4.000,00
RECEITA PATRIMONIAL	16.999,32	16.999,32	109,19	0,64	109,19	0,64	16.890,13
Exploração do Patrimônio Imobiliário do Estado	1.000,00	1.000,00	0,00	0,00	0,00	0,00	1.000,00
Valores Mobiliários	14.999,32	14.999,32	109,19	0,73	109,19	0,73	14.890,13
Delegação de Serviços Públicos Mediante Concessão, Permissão, Autorização ou Licença	0,00	0,00	0,00	0,00	0,00	0,00	0,00
Exploração de Recursos Naturais	0,00	0,00	0,00	0,00	0,00	0,00	0,00
Exploração do Patrimônio Intangível	0,00	0,00	0,00	0,00	0,00	0,00	0,00
Cessão de Direitos	0,00	0,00	0,00	0,00	0,00	0,00	0,00
Demais Receitas Patrimoniais	1.000,00	1.000,00	0,00	0,00	0,00	0,00	1.000,00
RECEITA AGROPECUÁRIA	0,00	0,00	0,00	0,00	0,00	0,00	0,00
RECEITA INDUSTRIAL	0,00	0,00	0,00	0,00	0,00	0,00	0,00
RECEITA DE SERVIÇOS	0,00	0,00	0,00	0,00	0,00	0,00	0,00
Serviços Administrativos e Comerciais Gerais	0,00	0,00	0,00	0,00	0,00	0,00	0,00
Serviços e Atividades Referentes à Navegação e ao Transporte	0,00	0,00	0,00	0,00	0,00	0,00	0,00
Serviços e Atividades referentes à Saúde	0,00	0,00	0,00	0,00	0,00	0,00	0,00
Serviços e Atividades Financeiras	0,00	0,00	0,00	0,00	0,00	0,00	0,00
Outros Serviços	0,00	0,00	0,00	0,00	0,00	0,00	0,00
TRANSFERÊNCIAS CORRENTES	25.637.623,30	25.637.623,30	2.749.846,51	10,73	2.749.846,51	10,73	22.887.776,79
Transferências da União e de suas Entidades	21.111.167,30	21.111.167,30	1.734.215,09	8,21	1.734.215,09	8,21	19.376.952,21
Transferências dos Estados e do Distrito Federal e de suas Entidades	866.156,00	866.156,00	134.837,65	15,57	134.837,65	15,57	731.318,35
Transferências dos Municípios e de suas Entidades	0,00	0,00	0,00	0,00	0,00	0,00	0,00
Transferências de Instituições Privadas	0,00	0,00	0,00	0,00	0,00	0,00	0,00
Transferências de Outras Instituições Públicas	3.660.300,00	3.660.300,00	880.793,77	24,06	880.793,77	24,06	2.779.506,23
Transferências do Exterior	0,00	0,00	0,00	0,00	0,00	0,00	0,00
Transferências de Pessoas Físicas	0,00	0,00	0,00	0,00	0,00	0,00	0,00
Transferências Provenientes de Depósitos Não Identificados	0,00	0,00	0,00	0,00	0,00	0,00	0,00
OUTRAS RECEITAS CORRENTES	4.048,38	4.048,38	0,00	0,00	0,00	0,00	4.048,38
Multas Administrativas, Contratuais e Judiciais	0,00	0,00	0,00	0,00	0,00	0,00	0,00
Indenizações, Restituições e Ressarcimentos	0,00	0,00	0,00	0,00	0,00	0,00	0,00
Bens, Direitos e Valores Incorporados ao Patrimônio Público	0,00	0,00	0,00	0,00	0,00	0,00	0,00
Demais Receitas Correntes	4.048,38	4.048,38	0,00	0,00	0,00	0,00	4.048,38
RECEITAS DE CAPITAL	416.400,00	416.400,00	0,00	0,00	0,00	0,00	416.400,00
OPERAÇÕES DE CRÉDITO	0,00	0,00	0,00	0,00	0,00	0,00	0,00
Operações de Crédito - Mercado Interno	0,00	0,00	0,00	0,00	0,00	0,00	0,00
Operações de Crédito - Mercado Externo	0,00	0,00	0,00	0,00	0,00	0,00	0,00
ALIENAÇÃO DE BENS	55.000,00	55.000,00	0,00	0,00	0,00	0,00	55.000,00
Alienação de Bens Móveis	5.000,00	5.000,00	0,00	0,00	0,00	0,00	5.000,00
Alienação de Bens Imóveis	50.000,00	50.000,00	0,00	0,00	0,00	0,00	50.000,00
Alienação de Bens Intangíveis	0,00	0,00	0,00	0,00	0,00	0,00	0,00
AMORTIZAÇÕES DE EMPRÉSTIMOS	0,00	0,00	0,00	0,00	0,00	0,00	0,00
TRANSFERÊNCIAS DE CAPITAL	360.400,00	360.400,00	0,00	0,00	0,00	0,00	360.400,00
Transferências da União e de suas Entidades	360.400,00	360.400,00	0,00	0,00	0,00	0,00	360.400,00
Transferências dos Estados e do Distrito Federal e de suas Entidades	0,00	0,00	0,00	0,00	0,00	0,00	0,00
Transferências dos Municípios e de suas Entidades	0,00	0,00	0,00	0,00	0,00	0,00	0,00
Transferências de Instituições Privadas	0,00	0,00	0,00	0,00	0,00	0,00	0,00
Transferências de Outras Instituições Públicas	0,00	0,00	0,00	0,00	0,00	0,00	0,00
Transferências do Exterior	0,00	0,00	0,00	0,00	0,00	0,00	0,00
Transferências de Pessoas Físicas	0,00	0,00	0,00	0,00	0,00	0,00	0,00
Transferências Provenientes de Depósitos Não Identificados	0,00	0,00	0,00	0,00	0,00	0,00	0,00
OUTRAS RECEITAS DE CAPITAL	1.000,00	1.000,00	0,00	0,00	0,00	0,00	1.000,00
Integralização do Capital Social	0,00	0,00	0,00	0,00	0,00	0,00	0,00
Remuneração das Disponibilidades do Tesouro	0,00	0,00	0,00	0,00	0,00	0,00	0,00
Resgate de Títulos do Tesouro	0,00	0,00	0,00	0,00	0,00	0,00	0,00
Demais Receitas de Capital	1.000,00	1.000,00	0,00	0,00	0,00	0,00	1.000,00
RECEITAS (INTRA-ORÇAMENTÁRIAS) (II)	0,00	0,00	0,00	0,00	0,00	0,00	0,00
SUBTOTAL DAS RECEITAS (III) = (I + II)	26.503.600,00	26.503.600,00	2.768.569,36	10,45	2.768.569,36	10,45	23.735.030,64
OPERAÇÕES DE CRÉDITO / REFINANCIAMENTO (IV)	0,00	0,00	0,00	0,00	0,00	0,00	0,00
Operações de Crédito - Mercado Interno	0,00	0,00	0,00	0,00	0,00	0,00	0,00

DOMINGOS MOURÃO - PI

LRF: Publicações obrigatórias

## PREF MUNICIPAL DE DOMINGOS MOURAO

### RELATÓRIO RESUMIDO DA EXECUÇÃO ORÇAMENTÁRIA

#### BALANÇO ORÇAMENTÁRIO

#### ORÇAMENTOS FISCAIS E DA SEGURIDADE SOCIAL

2 of 3

PERÍODO: Janeiro a Fevereiro 2021/BIMESTRE Janeiro - Fevereiro

RREO - ANEXO I (LRF, Art. 52, inciso I, alíneas "a" e "b" do inciso II e § 1º)

RS 1

RECEITAS	PREVISÃO INICIAL	PREVISÃO ATUALIZADA (a)	RECEITAS REALIZADAS				SALDO A REALIZAR (a-c)
			BIMESTRE (b)	% (b/a)	JAN A FEV (c)	% (c/a)	
Mobiliária	0,00	0,00	0,00	0,00	0,00	0,00	0,00
Contratual	0,00	0,00	0,00	0,00	0,00	0,00	0,00
Operações de Crédito - Mercado Externo	0,00	0,00	0,00	0,00	0,00	0,00	0,00
Mobiliária	0,00	0,00	0,00	0,00	0,00	0,00	0,00
Contratual	0,00	0,00	0,00	0,00	0,00	0,00	0,00
<b>TOTAL DAS RECEITAS (V) = (III + IV)</b>	<b>26.503.600,00</b>	<b>26.503.600,00</b>	<b>2.768.569,36</b>	<b>10,45</b>	<b>2.768.569,36</b>	<b>10,45</b>	<b>23.735.030,64</b>
DÉFICIT (VI)							0,00
<b>TOTAL COM DÉFICIT (VII) = (V + VI)</b>	<b>26.503.600,00</b>	<b>26.503.600,00</b>	<b>2.768.569,36</b>	<b>10,45</b>	<b>2.768.569,36</b>	<b>10,45</b>	<b>23.735.030,64</b>
SALDOS DE EXERCÍCIOS ANTERIORES	0,00	0,00					0,00
Recursos Arrecadados em Exercícios Anteriores - RPPS	0,00	0,00					0,00
Superávit Financeiro Utilizado para Créditos Adicionais		0,00					0,00

MARIA IRINELDA GOMES DE O. SILVA  
217.677.693-34  
PREFEITA MUNICIPAL

OLNEY JOSÉ DA SILVA  
305.656.933-87  
CONTROLADOR INTERNO

RICARDO FABRÍCIO DE BRITO PEREIRA  
009.748.183-13  
SECRET. DE ADMINISTRAÇÃO E FINANÇAS

FRANCISCO FERREIRA DA SILVA  
066.264.083-72  
CONTADOR CRC/PI: 5.448

## PREF MUNICIPAL DE DOMINGOS MOURAO

### RELATÓRIO RESUMIDO DA EXECUÇÃO ORÇAMENTÁRIA

#### BALANÇO ORÇAMENTÁRIO

#### ORÇAMENTOS FISCAIS E DA SEGURIDADE SOCIAL

3 of 3

PERÍODO: Janeiro a Fevereiro 2021/BIMESTRE Janeiro - Fevereiro

RREO - ANEXO I (LRF, Art. 52, inciso I, alíneas "a" e "b" do inciso II e § 1º)

RS 1

DESPESAS	DOTAÇÃO INICIAL (d)	DOTAÇÃO ATUALIZADA (e)	DESPESAS EMPENHADAS		SALDO (g) = (e-f)	DESPESAS LIQUIDADAS		SALDO (i) = (g-h)	DESPESAS PAGAS ATÉ O BIMESTRE (j)	INSCRITAS EM RESTOS A PAGAR NÃO PROCESSADOS (k)
			BIMESTRE (f)	JAN A FEV (g)		BIMESTRE (h)	JAN A FEV (i)			
DESPESAS (EXCETO INTRA-ORÇAMENTÁRIAS) (VIII)	26.153.600,00	26.153.600,00	7.235.284,54	7.235.284,54	18.918.315,46	2.509.428,09	2.509.428,09	23.644.171,91	2.221.680,99	0,00
DESPESAS CORRENTES	17.791.569,06	17.791.569,06	7.134.248,23	7.134.248,23	10.657.320,83	2.408.391,78	2.408.391,78	15.383.177,28	2.120.644,68	0,00
PESSOAL E ENCARGOS SOCIAIS	8.321.000,00	8.321.000,00	5.459.978,18	5.459.978,18	2.861.021,82	1.581.182,60	1.581.182,60	6.739.817,40	1.411.237,42	0,00
JUROS E ENCARGOS DA DÍVIDA	2.000,00	2.000,00	0,00	0,00	2.000,00	0,00	0,00	2.000,00	0,00	0,00
OUTRAS DESPESAS CORRENTES	9.468.569,06	9.468.569,06	1.674.270,05	1.674.270,05	7.794.299,01	827.209,18	827.209,18	8.641.359,88	709.407,26	0,00
DESPESAS DE CAPITAL	8.362.030,94	8.362.030,94	101.036,31	101.036,31	8.260.994,63	101.036,31	101.036,31	8.260.994,63	101.036,31	0,00
INVESTIMENTOS	8.072.030,94	8.072.030,94	29.986,00	29.986,00	8.042.044,94	29.986,00	29.986,00	8.042.044,94	29.986,00	0,00
INVERSÕES FINANCEIRAS	0,00	0,00	0,00	0,00	0,00	0,00	0,00	0,00	0,00	0,00
AMORTIZAÇÃO DA DÍVIDA	290.000,00	290.000,00	71.050,31	71.050,31	218.949,69	71.050,31	71.050,31	218.949,69	71.050,31	0,00
RESERVA DE CONTINGÊNCIA	0,00	0,00	0,00	0,00	0,00	0,00	0,00	0,00	0,00	0,00
DESPESAS (INTRA-ORÇAMENTÁRIAS) (IX)	0,00	0,00	0,00	0,00	0,00	0,00	0,00	0,00	0,00	0,00
<b>SUBTOTAL DAS DESPESAS (X) = (VIII + IX)</b>	<b>26.153.600,00</b>	<b>26.153.600,00</b>	<b>7.235.284,54</b>	<b>7.235.284,54</b>	<b>18.918.315,46</b>	<b>2.509.428,09</b>	<b>2.509.428,09</b>	<b>23.644.171,91</b>	<b>2.221.680,99</b>	<b>0,00</b>
AMORTIZAÇÃO DA DÍV. / REFINANCIAMENTO (XI)	0,00	0,00	0,00	0,00	0,00	0,00	0,00	0,00	0,00	0,00
Amortização da Dívida Interna	0,00	0,00	0,00	0,00	0,00	0,00	0,00	0,00	0,00	0,00
Dívida Mobiliária	0,00	0,00	0,00	0,00	0,00	0,00	0,00	0,00	0,00	0,00
Dívida Contratual	0,00	0,00	0,00	0,00	0,00	0,00	0,00	0,00	0,00	0,00
Amortização da Dívida Externa	0,00	0,00	0,00	0,00	0,00	0,00	0,00	0,00	0,00	0,00
Dívida Mobiliária	0,00	0,00	0,00	0,00	0,00	0,00	0,00	0,00	0,00	0,00
Dívida Contratual	0,00	0,00	0,00	0,00	0,00	0,00	0,00	0,00	0,00	0,00
<b>TOTAL DAS DESPESAS (XII) = (X + XI)</b>	<b>26.153.600,00</b>	<b>26.153.600,00</b>	<b>7.235.284,54</b>	<b>7.235.284,54</b>	<b>18.918.315,46</b>	<b>2.509.428,09</b>	<b>2.509.428,09</b>	<b>23.644.171,91</b>	<b>2.221.680,99</b>	<b>0,00</b>
SUPERÁVIT (XIII)					0,00		259.141,27		546.888,37	
<b>TOTAL COM SUPERÁVIT (XIV) = (XII + XIII)</b>	<b>26.153.600,00</b>	<b>26.153.600,00</b>	<b>7.235.284,54</b>	<b>7.235.284,54</b>	<b>18.918.315,46</b>	<b>2.509.428,09</b>	<b>2.768.569,36</b>	<b>23.644.171,91</b>	<b>2.768.569,36</b>	<b>0,00</b>
RESERVA DO RPPS	0,00	0,00			0,00			0,00		

MARIA IRINELDA GOMES DE O. SILVA  
217.677.693-34  
PREFEITA MUNICIPAL

OLNEY JOSÉ DA SILVA  
305.656.933-87  
CONTROLADOR INTERNO

RICARDO FABRÍCIO DE BRITO PEREIRA  
009.748.183-13  
SECRET. DE ADMINISTRAÇÃO E FINANÇAS

FRANCISCO FERREIRA DA SILVA  
066.264.083-72  
CONTADOR CRC/PI: 5.448

Id:0E2885AF676B5C15

**PREF MUNICIPAL DE DOMINGOS MOURAO**  
**RELATÓRIO RESUMIDO DA EXECUÇÃO ORÇAMENTÁRIA**  
**DEMONSTRATIVO DA EXECUÇÃO DAS DESPESAS POR FUNÇÃO E SUBFUNÇÃO**  
**ORÇAMENTOS FISCAIS E DA SEGURIDADE SOCIAL**  
**PERÍODO: Janeiro a Fevereiro 2021/BIMESTRE Janeiro - Fevereiro**

RREO - Anexo 2 (LRF, Art. 52, inciso II, alínea "c")

R\$ 1

FUNÇÃO/SUBFUNÇÃO	DOTAÇÃO INICIAL	DOTAÇÃO ATUALIZADA	DESPESAS EMPENHADAS			SALDO (e) = (a-b)	DESPESAS LIQUIDADAS			SALDO (e) = (a-d)	INSCRITAS EM RESTOS A PAGAR NÃO PROCESSADOS (f)
			BIMESTRE	JAN A FEV	% (b/total b)		BIMESTRE	JAN A FEV	% (d/total d)		
<b>DESPESAS (EXCETO INTRA-ORÇAMENTÁRIAS) (I)</b>	<b>26.153.600,00</b>	<b>26.153.600,00</b>	<b>7.235.284,54</b>	<b>7.235.284,54</b>	<b>100,00</b>	<b>18.918.315,46</b>	<b>2.509.428,09</b>	<b>2.509.428,09</b>	<b>100,00</b>	<b>23.644.171,91</b>	<b>0,00</b>
Legislativa	659.000,00	659.000,00	351.332,95	351.332,95	4,86	307.667,05	97.680,27	97.680,27	3,89	561.319,73	0,00
Ação Legislativa	659.000,00	659.000,00	351.332,95	351.332,95	4,86	307.667,05	97.680,27	97.680,27	3,89	561.319,73	0,00
Administração	2.877.369,06	2.877.369,06	1.718.053,89	1.718.053,89	23,75	1.159.315,17	806.058,46	806.058,46	32,12	2.071.310,60	0,00
Administração Geral	2.420.100,00	2.420.100,00	1.516.883,89	1.516.883,89	20,97	903.216,11	798.909,55	798.909,55	31,84	1.621.190,45	0,00
Administração Financeira	193.469,06	193.469,06	176.000,00	176.000,00	2,43	17.469,06	0,00	0,00	0,00	193.469,06	0,00
Controle Interno	161.800,00	161.800,00	24.600,00	24.600,00	0,34	137.140,00	6.638,91	6.638,91	0,26	155.161,09	0,00
Formação de Recursos Humanos	4.000,00	4.000,00	0,00	0,00	0,00	4.000,00	0,00	0,00	0,00	4.000,00	0,00
Comunicação Social	98.000,00	98.000,00	510,00	510,00	0,01	97.490,00	510,00	510,00	0,02	97.490,00	0,00
Assistência Social	1.274.700,00	1.274.700,00	276.919,75	276.919,75	3,83	997.780,25	75.434,91	75.434,91	3,01	1.199.265,09	0,00
Assistência ao Idoso	18.000,00	18.000,00	0,00	0,00	0,00	18.000,00	0,00	0,00	0,00	18.000,00	0,00
Assistência ao Portador de Deficiência	7.000,00	7.000,00	0,00	0,00	0,00	7.000,00	0,00	0,00	0,00	7.000,00	0,00
Assistência à Criança e ao Adolescente	152.000,00	152.000,00	63.600,00	63.600,00	0,88	88.400,00	11.385,00	11.385,00	0,45	140.615,00	0,00
Assistência Comunitária	1.097.700,00	1.097.700,00	213.319,75	213.319,75	2,95	884.380,25	64.049,91	64.049,91	2,55	1.033.650,09	0,00
Saúde	3.658.300,00	3.658.300,00	1.085.915,16	1.085.915,16	15,01	2.572.384,84	520.017,75	520.017,75	20,72	3.138.282,25	0,00
Atenção Básica	3.324.300,00	3.324.300,00	984.387,16	984.387,16	13,61	2.339.912,84	482.362,11	482.362,11	19,22	2.841.937,89	0,00
Assistência Hospitalar e Ambulatorial	84.000,00	84.000,00	39.620,00	39.620,00	0,55	44.380,00	14.685,64	14.685,64	0,59	69.314,36	0,00
Vigilância Sanitária	74.000,00	74.000,00	0,00	0,00	0,00	74.000,00	0,00	0,00	0,00	74.000,00	0,00
Vigilância Epidemiológica	176.000,00	176.000,00	61.908,00	61.908,00	0,86	114.092,00	22.970,00	22.970,00	0,92	153.030,00	0,00
Educação	15.999.330,94	15.999.330,94	3.436.697,93	3.436.697,93	47,50	12.562.633,01	826.870,96	826.870,96	32,95	15.172.459,98	0,00
Administração Geral	57.000,00	57.000,00	2.250,00	2.250,00	0,03	54.750,00	2.250,00	2.250,00	0,09	54.750,00	0,00
Alimentação e Nutrição	60.000,00	60.000,00	0,00	0,00	0,00	60.000,00	0,00	0,00	0,00	60.000,00	0,00
Ensino Fundamental	14.426.030,94	14.426.030,94	2.705.791,76	2.705.791,76	37,40	11.720.239,18	603.884,80	603.884,80	24,06	13.822.146,14	0,00
Educação Infantil	1.297.700,00	1.297.700,00	728.656,17	728.656,17	10,07	569.043,83	220.736,16	220.736,16	8,80	1.076.963,84	0,00
Educação de Jovens e Adultos	158.600,00	158.600,00	0,00	0,00	0,00	158.600,00	0,00	0,00	0,00	158.600,00	0,00
Cultura	119.000,00	119.000,00	4.800,00	4.800,00	0,07	114.200,00	800,00	800,00	0,03	118.200,00	0,00
Difusão Cultural	119.000,00	119.000,00	4.800,00	4.800,00	0,07	114.200,00	800,00	800,00	0,03	118.200,00	0,00
Urbanismo	525.600,00	525.600,00	137.451,02	137.451,02	1,90	388.148,98	72.455,36	72.455,36	2,89	453.144,64	0,00
Administração Geral	201.000,00	201.000,00	87.244,02	87.244,02	1,21	113.755,98	41.380,36	41.380,36	1,65	159.619,64	0,00
Infra-Estrutura Urbana	60.000,00	60.000,00	0,00	0,00	0,00	60.000,00	0,00	0,00	0,00	60.000,00	0,00
Serviços Urbanos	264.600,00	264.600,00	50.207,00	50.207,00	0,69	214.393,00	31.075,00	31.075,00	1,24	233.525,00	0,00
Habituação	5.000,00	5.000,00	0,00	0,00	0,00	5.000,00	0,00	0,00	0,00	5.000,00	0,00
Habituação Urbana	5.000,00	5.000,00	0,00	0,00	0,00	5.000,00	0,00	0,00	0,00	5.000,00	0,00
Saneamento	219.200,00	219.200,00	14.650,00	14.650,00	0,20	204.550,00	14.650,00	14.650,00	0,58	204.550,00	0,00
Saneamento Básico Rural	19.100,00	19.100,00	0,00	0,00	0,00	19.100,00	0,00	0,00	0,00	19.100,00	0,00
Saneamento Básico Urbano	200.100,00	200.100,00	14.650,00	14.650,00	0,20	185.450,00	14.650,00	14.650,00	0,58	185.450,00	0,00
Gestão Ambiental	3.000,00	3.000,00	0,00	0,00	0,00	3.000,00	0,00	0,00	0,00	3.000,00	0,00
Preservação e Conservação Ambiental	3.000,00	3.000,00	0,00	0,00	0,00	3.000,00	0,00	0,00	0,00	3.000,00	0,00

FONTE: SCPI - Contabilidade [9.25.25.560], PREFEITURA MUNICIPAL DE DOMINGOS MOURAO

**PREF MUNICIPAL DE DOMINGOS MOURAO**  
**RELATÓRIO RESUMIDO DA EXECUÇÃO ORÇAMENTÁRIA**  
**DEMONSTRATIVO DA EXECUÇÃO DAS DESPESAS POR FUNÇÃO E SUBFUNÇÃO**  
**ORÇAMENTOS FISCAIS E DA SEGURIDADE SOCIAL**  
**PERÍODO: Janeiro a Fevereiro 2021/BIMESTRE Janeiro - Fevereiro**

RREO - Anexo 2 (LRF, Art. 52, inciso II, alínea "c")

R\$ 1

FUNÇÃO/SUBFUNÇÃO	DOTAÇÃO INICIAL	DOTAÇÃO ATUALIZADA	DESPESAS EMPENHADAS			SALDO (e) = (a-b)	DESPESAS LIQUIDADAS			SALDO (e) = (a-d)	INSCRITAS EM RESTOS A PAGAR NÃO PROCESSADOS (f)
			BIMESTRE	JAN A FEV	% (b/total b)		BIMESTRE	JAN A FEV	% (d/total d)		
<b>Agricultura</b>	<b>175.100,00</b>	<b>175.100,00</b>	<b>45.345,00</b>	<b>45.345,00</b>	<b>0,63</b>	<b>129.755,00</b>	<b>16.941,50</b>	<b>16.941,50</b>	<b>0,68</b>	<b>158.158,50</b>	<b>0,00</b>
Administração Geral	100.000,00	100.000,00	45.345,00	45.345,00	0,63	54.655,00	16.941,50	16.941,50	0,68	83.058,50	0,00
Abastecimento	5.000,00	5.000,00	0,00	0,00	0,00	5.000,00	0,00	0,00	0,00	5.000,00	0,00
Extensão Rural	65.100,00	65.100,00	0,00	0,00	0,00	65.100,00	0,00	0,00	0,00	65.100,00	0,00
Irrigação	5.000,00	5.000,00	0,00	0,00	0,00	5.000,00	0,00	0,00	0,00	5.000,00	0,00
<b>Comércio e Serviços</b>	<b>89.000,00</b>	<b>89.000,00</b>	<b>1.162,66</b>	<b>1.162,66</b>	<b>0,02</b>	<b>87.837,34</b>	<b>1.162,66</b>	<b>1.162,66</b>	<b>0,05</b>	<b>87.837,34</b>	<b>0,00</b>
Administração Geral	89.000,00	89.000,00	1.162,66	1.162,66	0,02	87.837,34	1.162,66	1.162,66	0,05	87.837,34	0,00
<b>Energia</b>	<b>49.000,00</b>	<b>49.000,00</b>	<b>0,00</b>	<b>0,00</b>	<b>0,00</b>	<b>49.000,00</b>	<b>0,00</b>	<b>0,00</b>	<b>0,00</b>	<b>49.000,00</b>	<b>0,00</b>
Conservação de Energia	39.000,00	39.000,00	0,00	0,00	0,00	39.000,00	0,00	0,00	0,00	39.000,00	0,00
Energia Elétrica	10.000,00	10.000,00	0,00	0,00	0,00	10.000,00	0,00	0,00	0,00	10.000,00	0,00
<b>Transporte</b>	<b>215.000,00</b>	<b>215.000,00</b>	<b>101.604,00</b>	<b>101.604,00</b>	<b>1,40</b>	<b>113.396,00</b>	<b>16.004,04</b>	<b>16.004,04</b>	<b>0,64</b>	<b>198.995,96</b>	<b>0,00</b>
Administração Geral	185.000,00	185.000,00	101.604,00	101.604,00	1,40	83.396,00	16.004,04	16.004,04	0,64	168.995,96	0,00
Transporte Rodoviário	30.000,00	30.000,00	0,00	0,00	0,00	30.000,00	0,00	0,00	0,00	30.000,00	0,00
Desporto e Lazer	63.000,00	63.000,00	0,00	0,00	0,00	63.000,00	0,00	0,00	0,00	63.000,00	0,00
Desporto Consuntivo	63.000,00	63.000,00	0,00	0,00	0,00	63.000,00	0,00	0,00	0,00	63.000,00	0,00
Encargos Especiais	222.000,00	222.000,00	61.352,18	61.352,18	0,85	160.647,82	61.352,18	61.352,18	2,44	160.647,82	0,00
Serviço da Dívida Interna	222.000,00	222.000,00	61.352,18	61.352,18	0,85	160.647,82	61.352,18	61.352,18	2,44	160.647,82	0,00
<b>DESPESAS (INTRA-ORÇAMENTÁRIAS) (II)</b>	<b>0,00</b>	<b>0,00</b>	<b>0,00</b>	<b>0,00</b>	<b>0,00</b>	<b>0,00</b>	<b>0,00</b>	<b>0,00</b>	<b>0,00</b>	<b>0,00</b>	<b>0,00</b>
<b>TOTAL (III) = (I + II)</b>	<b>26.153.600,00</b>	<b>26.153.600,00</b>	<b>7.235.284,54</b>	<b>7.235.284,54</b>	<b>100,00</b>	<b>18.918.315,46</b>	<b>2.509.428,09</b>	<b>2.509.428,09</b>	<b>100,00</b>	<b>23.644.171,91</b>	<b>0,00</b>

Nota: Durante o exercício, somente as despesas liquidadas são consideradas executadas. No encerramento do exercício, as despesas não liquidadas inscritas em restos a pagar processados são também consideradas executadas.

Dessa forma, para maior transparência, as despesas executadas estão segregadas em:

a) Despesas liquidadas, consideradas aquelas em que houve a entrega do material ou serviço, nos termos do art. 63 da Lei 4.320/64;

b) Despesas empenhadas mas não liquidadas, inscritas em Restos a Pagar processados, consideradas liquidadas no encerramento do exercício, por força do art.35, inciso II da Lei 4.320/64.

MARIA IRINEIDA GOMES DE O. SILVA  
217.677.693-34  
PREFEITA MUNICIPAL

OLNEY JOSÉ DA SILVA  
305.656.933-87  
CONTADOR INTERNO

RICARDO FABRÍCIO DE BRITO PEREIRA  
009.748.183-13  
SECRET. DE ADMINISTRAÇÃO E FINANÇAS

FRANCISCO FERREIRA DA SILVA  
066.264.083-72  
CONTADOR CRC/PI: 5.448

FONTE: SCPI - Contabilidade [9.25.25.560], PREFEITURA MUNICIPAL DE DOMINGOS MOURAO

Id:0CC5403709E15C16

**PREF MUNICIPAL DE DOMINGOS MOURAO**  
**RELATÓRIO RESUMIDO DA EXECUÇÃO ORÇAMENTÁRIA**  
**DEMONSTRATIVO DA RECEITA CORRENTE LÍQUIDA**  
**ORÇAMENTO FISCAL E DA SEGURIDADE SOCIAL**  
 MAR/2020 A FEV/2021

RREO - ANEXO 3 (LRF, Art. 53, inciso I)

R\$ 1

ESPECIFICAÇÃO	EVOLUÇÃO DA RECEITA REALIZADA NOS ÚLTIMOS 12 MESES												TOTAL (ÚLTIMOS 12 MESES)	PREVISÃO ATUALIZADA
	MAR/2020	ABR/2020	MAI/2020	JUN/2020	JUL/2020	AGO/2020	SET/2020	OUT/2020	NOV/2020	DEZ/2020	JAN/2021	FEV/2021		
<b>RECEITAS CORRENTES (I)</b>	1.275.490,32	1.537.336,29	1.144.863,41	1.325.415,15	1.706.241,42	1.621.784,09	1.609.799,34	1.252.541,71	1.481.009,52	1.841.036,60	1.507.170,66	1.639.875,51	17.942.562,02	27.945.630,32
Impostos, Taxas e Contribuições de Melhoria	26.249,80	28.768,36	24.964,10	22.273,26	22.417,91	38.846,44	24.639,48	44.205,26	59.295,91	12.221,84	6.711,78	11.901,88	322.496,02	424.529,00
IPTU	0,00	0,00	0,00	0,00	0,00	1.718,82	0,00	0,00	0,00	1.064,08	0,00	0,00	2.782,90	5.700,00
ISS	4.215,51	8.330,74	5.617,54	16.104,51	17.281,80	5.015,34	9.489,52	9.402,83	18.122,36	5.999,15	3.225,13	5.856,13	108.660,56	175.100,00
ITBI	0,00	0,00	0,00	0,00	0,00	0,00	0,00	0,00	1.600,00	0,00	0,00	0,00	1.600,00	3.200,00
IRRF	22.034,29	20.437,62	19.346,56	6.168,75	3.417,29	33.831,10	15.149,96	34.802,43	41.133,55	3.558,61	3.486,65	6.945,75	209.412,56	236.529,00
Outros Impostos, Taxas e Contribuições de Melhoria	0,00	0,00	0,00	0,00	0,00	0,00	0,00	0,00	40,00	0,00	0,00	0,00	40,00	4.000,00
Contribuições	0,00	0,00	0,00	0,00	0,00	0,00	0,00	0,00	0,00	0,00	0,00	0,00	0,00	4.000,00
Receita Patrimonial	953,07	449,77	471,20	396,12	600,29	175,42	112,80	93,34	64,03	89,72	43,42	65,77	3.514,95	14.999,32
Rendimentos de Aplicação Financeira	953,07	449,77	471,20	396,12	600,29	175,42	112,80	93,34	64,03	89,72	43,42	65,77	3.514,95	14.999,32
Outras Receitas Patrimoniais	0,00	0,00	0,00	0,00	0,00	0,00	0,00	0,00	0,00	0,00	0,00	0,00	0,00	2.000,00
Receita Agropecuária	0,00	0,00	0,00	0,00	0,00	0,00	0,00	0,00	0,00	0,00	0,00	0,00	0,00	0,00
Receita Industrial	0,00	0,00	0,00	0,00	0,00	0,00	0,00	0,00	0,00	0,00	0,00	0,00	0,00	0,00
Receita de Serviços	0,00	0,00	0,00	0,00	0,00	0,00	0,00	0,00	0,00	0,00	0,00	0,00	0,00	0,00
Transferências Correntes	1.248.287,45	1.508.118,16	1.119.428,11	1.302.745,77	1.681.436,44	1.582.762,23	1.583.294,63	1.208.243,11	1.421.649,58	1.828.723,04	1.500.415,46	1.627.907,86	17.613.011,84	27.495.053,62
Cota Parte do FPM	536.435,00	525.823,05	549.368,13	447.215,12	770.933,14	489.728,02	394.480,23	530.811,15	703.549,98	1.049.013,00	766.691,43	1.004.938,06	7.769.008,31	9.253.582,00
Cota Parte do ICMS	54.186,28	37.781,78	36.029,90	51.899,06	47.299,70	55.207,91	62.882,10	62.986,41	67.178,85	75.837,13	74.379,30	46.237,76	671.926,18	690.820,00
Cota Parte do IPVA	3.593,73	1.026,88	2.873,98	2.066,21	3.133,41	880,89	2.367,78	2.989,45	2.343,41	1.683,32	10.168,13	6.580,74	39.729,93	27.500,00
Cota Parte do ITR	126,16	0,00	39,75	18,55	0,00	0,00	443,19	245,11	168,89	34,14	34,19	79,54	1.489,64	2.000,00
Transferências da LC 87/1996	0,00	0,00	0,00	0,00	0,00	0,00	0,00	0,00	0,00	0,00	3.697,98	595,80	4.293,78	1.000,00
Transferências da LC 61/1989	10,04	9,00	8,97	8,08	9,69	11,21	13,17	15,08	16,53	17,38	23,64	24,17	166,96	1.000,00
Transferências do FUNDEB	293.808,55	339.610,95	267.152,34	253.599,84	286.060,58	287.541,04	279.062,68	307.918,78	368.245,86	400.155,14	530.846,44	428.063,34	4.042.065,94	4.920.400,00
Outras Transferências Correntes	360.127,27	603.864,50	263.955,04	547.938,91	573.959,92	749.393,16	844.045,48	302.977,13	280.146,06	301.960,93	114.574,35	141.388,35	8.084.331,10	12.599.751,62
Outras Receitas Correntes	0,00	0,00	0,00	0,00	1.786,78	0,00	1.752,43	0,00	0,00	0,00	0,00	0,00	3.539,21	4.048,38
DEDUÇÕES (II)	118.149,44	112.721,32	117.087,51	99.826,50	101.185,45	108.987,14	91.561,05	118.868,49	154.179,50	162.655,49	168.220,93	210.255,88	1.563.698,70	1.858.430,32
Contribuição do Servidor para o Plano de Previdência	0,00	0,00	0,00	0,00	0,00	0,00	0,00	0,00	0,00	0,00	0,00	0,00	0,00	0,00
Contribuição Financeira entre Regimes de Previdência	0,00	0,00	0,00	0,00	0,00	0,00	0,00	0,00	0,00	0,00	0,00	0,00	0,00	0,00
Dedução de Receita para Formação do Fundeb	118.149,44	112.721,32	117.087,51	99.826,50	101.185,45	108.987,14	91.561,05	118.868,49	154.179,50	162.655,49	168.220,93	210.255,88	1.563.698,70	1.858.430,32
<b>RECEITA CORRENTE LÍQUIDA (I-III)</b>	1.157.340,88	1.424.614,97	1.027.775,90	1.225.588,65	1.605.055,97	1.512.796,95	1.518.238,29	1.133.673,22	1.326.830,02	1.678.379,11	1.338.949,73	1.429.619,63	16.378.863,32	26.087.200,00
(-) Transferências obrigatórias da União relativas às emendas individuais (art. 166-A, § 1º, da CF) (IV)	0,00	0,00	0,00	0,00	0,00	0,00	0,00	0,00	0,00	0,00	0,00	0,00	0,00	0,00
<b>RECEITA CORRENTE LÍQUIDA AJUSTADA PARA CÁLCULO DOS LIMITES DE ENDIVIDAMENTO (V) = (I-IV)</b>	1.157.340,88	1.424.614,97	1.027.775,90	1.225.588,65	1.605.055,97	1.512.796,95	1.518.238,29	1.133.673,22	1.326.830,02	1.678.379,11	1.338.949,73	1.429.619,63	16.378.863,32	26.087.200,00
(-) Transferências obrigatórias da União relativas às emendas de bancada (art. 166, § 1º, da CF) (VI)	0,00	0,00	0,00	0,00	0,00	0,00	0,00	0,00	0,00	0,00	0,00	0,00	0,00	0,00
<b>RECEITA CORRENTE LÍQUIDA AJUSTADA PARA CÁLCULO DOS LIMITES DA DESPESA COM PESSOAL (VII) = (V-VI)</b>	1.157.340,88	1.424.614,97	1.027.775,90	1.225.588,65	1.605.055,97	1.512.796,95	1.518.238,29	1.133.673,22	1.326.830,02	1.678.379,11	1.338.949,73	1.429.619,63	16.378.863,32	26.087.200,00

MARIA IRINEIDA GOMES DE O. SILVA  
217.677.693-34

OLNEY JOSÉ DA SILVA  
305.656.933-87

RICARDO FABRÍCIO DE BRITO PEREIRA  
009.748.183-13

FRANCISCO FERREIRA DA SILVA  
066.264.083-72

**PREF MUNICIPAL DE DOMINGOS MOURAO**  
**RELATÓRIO RESUMIDO DA EXECUÇÃO ORÇAMENTÁRIA**  
**DEMONSTRATIVO DA RECEITA CORRENTE LÍQUIDA**  
**ORÇAMENTO FISCAL E DA SEGURIDADE SOCIAL**  
 MAR/2020 A FEV/2021

RREO - ANEXO 3 (LRF, Art. 53, inciso I)

R\$ 1

ESPECIFICAÇÃO	EVOLUÇÃO DA RECEITA REALIZADA NOS ÚLTIMOS 12 MESES												TOTAL (ÚLTIMOS 12 MESES)	PREVISÃO ATUALIZADA
	MAR/2020	ABR/2020	MAI/2020	JUN/2020	JUL/2020	AGO/2020	SET/2020	OUT/2020	NOV/2020	DEZ/2020	JAN/2021	FEV/2021		
PREFEITA MUNICIPAL														
CONTROADOR INTERNO														
SECRET. DE ADMINISTRAÇÃO E FINANÇAS														
CONTADOR CRC/PI: 5.448														

Id:09FEB5464ECD5C18

**PREF MUNICIPAL DE DOMINGOS MOURAO**  
**RELATÓRIO RESUMIDO DA EXECUÇÃO ORÇAMENTÁRIA**  
**DEMONSTRATIVO DOS RESULTADOS PRIMÁRIO E NOMINAL**  
**ORÇAMENTO FISCAL E DA SEGURIDADE SOCIAL**  
 PERÍODO: Janeiro a Fevereiro 2021/BIMESTRE Janeiro - Fevereiro

Page 1 of 3

RREO - ANEXO 6 (LRF, art 53, inciso III)

R\$ 1

RECEITAS PRIMÁRIAS	PREVISÃO ATUALIZADA	RECEITAS REALIZADAS (a)	
		Jan a Fev/2021	
<b>RECEITAS CORRENTES (I)</b>	26.087.200,00	2.768.569,36	
Impostos, Taxas e Contribuições de Melhoria	424.529,00	18.613,66	
IPTU	5.700,00	0,00	
ISS	175.100,00	9.081,26	
ITBI	3.200,00	0,00	
IRRF	236.529,00	5.532,40	
Outros Impostos, Taxas e Contribuições de Melhoria	4.000,00	0,00	
Contribuições	4.000,00	0,00	
Receita Patrimonial	16.999,32	109,19	
Aplicações Financeiras (II)	14.999,32	0,00	
Outras Receitas Patrimoniais	2.000,00	0,00	
Transferências Correntes	25.637.623,30	2.749.846,51	
Cota Parte do FPM	7.539.615,68	1.417.303,64	
Cota Parte do ICMS	552.655,00	96.493,68	
Cota Parte do IPVA	22.000,00	16.748,87	
Cota Parte do ITR	1.600,00	91,08	
Transferências da LC 87/1996	800,00	4.293,78	
Transferências da LC 61/1989	800,00	42,98	
Transferências do FUNDEB	4.920.400,00	958.909,78	
Outras Transferências Correntes	12.599.751,62	255.962,70	
Demais Receitas Correntes	4.048,38	0,00	
Outras Receitas Financeiras (III)	0,00	0,00	
Receitas Correntes Restantes	4.048,38	0,00	
<b>RECEITAS PRIMÁRIAS CORRENTES (IV) = I - II - III</b>	26.072.200,68	2.768.460,17	
<b>RECEITAS DE CAPITAL (V)</b>	416.400,00	0,00	
Operações de Crédito (VI)	0,00	0,00	
Amortização de Empréstimos (VII)	0,00	0,00	
Alienação de Bens	55.000,00	0,00	
Receitas de Alienação de Investimentos Temporários (VIII)	0,00	0,00	
Receitas de Alienação de Investimentos Permanentes (IX)	0,00	0,00	
Outras Alienações de Bens	55.000,00	0,00	
Transferências de Capital	360.400,00	0,00	
Convênios	150.500,00	0,00	
Outras Transferências de Capital	209.900,00	0,00	
Outras Receitas de Capital	1.000,00	0,00	
Outras Receitas de Capital Não Primárias (X)	0,00	0,00	
Outras Receitas de Capital Primárias	1.000,00	0,00	
<b>RECEITAS PRIMÁRIAS DE CAPITAL (XI) = (V-VI-VII-VIII-IX-X)</b>	416.400,00	0,00	
<b>RECEITA PRIMÁRIA TOTAL(XII) = (IV+XI)</b>	26.488.600,68	2.768.460,17	

FONTE: SCPI - Contabilidade [9.25.25.560], PREFEITURA MUNICIPAL DE DOMINGOS MOURAO

DOMINGOS MOURÃO - PI

LRF: Publicações Obrigatórias

**PREF MUNICIPAL DE DOMINGOS MOURAO**  
**RELATÓRIO RESUMIDO DA EXECUÇÃO ORÇAMENTÁRIA**  
**DEMONSTRATIVO DOS RESULTADOS PRIMÁRIO E NOMINAL**  
**ORÇAMENTO FISCAL E DA SEGURIDADE SOCIAL**  
PERÍODO: Janeiro a Fevereiro 2021/BIMESTRE Janeiro - Fevereiro

Page 2 of 3  
R\$ 1

RREO - ANEXO 6 (LRF, art 53, inciso III)

DESPESAS PRIMÁRIAS	DOTAÇÃO ATUALIZADA	DESPESAS EMPENHADAS	DESPESAS LIQUIDADAS	DESPESAS PAGAS (a)	RESTOS A PAGAR PROCESSADOS PAGOS (b)	RESTOS A PAGAR NÃO PROCESSADOS	
						LIQUIDADOS	PAGOS (c)
DESPESAS CORRENTES (XIII)	17.791.569,06	7.134.248,23	2.408.391,78	2.120.644,68	109.881,80	0,00	0,00
Pessoal e Encargos Sociais	8.321.000,00	5.459.978,18	1.581.182,60	1.411.237,42	27.251,76	0,00	0,00
Juros e Encargos da Dívida (XIV)	2.000,00	0,00	0,00	0,00	0,00	0,00	0,00
Outras Despesas Correntes	9.468.569,06	1.674.270,05	827.209,18	709.407,26	82.630,04	0,00	0,00
DESPESAS PRIMÁRIAS CORRENTES (XV) = (XIII-XIV)	17.789.569,06	7.134.248,23	2.408.391,78	2.120.644,68	109.881,80	0,00	0,00
DESPESAS DE CAPITAL (XVI)	8.362.030,94	101.036,31	101.036,31	101.036,31	0,00	0,00	0,00
Investimentos	8.072.030,94	29.986,00	29.986,00	29.986,00	0,00	0,00	0,00
Inversões Financeiras	0,00	0,00	0,00	0,00	0,00	0,00	0,00
Concessão de Empréstimos e Financiamentos (XVII)	0,00	0,00	0,00	0,00	0,00	0,00	0,00
Aquisição de Título de Capital já Integralizado (XVIII)	0,00	0,00	0,00	0,00	0,00	0,00	0,00
Aquisição de Título de Crédito (XIX)	0,00	0,00	0,00	0,00	0,00	0,00	0,00
Demais Inversões Financeiras	0,00	0,00	0,00	0,00	0,00	0,00	0,00
Amortização da Dívida (XX)	290.000,00	71.050,31	71.050,31	71.050,31	0,00	0,00	0,00
DESPESAS PRIMÁRIAS DE CAPITAL (XXI) = (XVI-XVII-XVIII-XIX-XX)	8.072.030,94	29.986,00	29.986,00	29.986,00	0,00	0,00	0,00
RESERVA DE CONTINGÊNCIA (XXII)	0,00	0,00	0,00	0,00	0,00	0,00	0,00
DESPESA PRIMÁRIA TOTAL (XXIII) = (XV+XXI+XXII)	25.861.600,00	7.164.234,23	2.438.377,78	2.150.630,68	109.881,80	0,00	0,00
RESULTADO PRIMÁRIO - Acima da Linha (XXIV) = [XXIIIa - (XXIIIb + XXIIIc)]							507.947,69

META FISCAL PARA O RESULTADO PRIMÁRIO	VALOR CORRENTE
Meta fixada no Anexo de Metas Fiscais da LDO para o exercício de referência	0,00

JUROS NOMINAIS	Jan a Fev/2021	
	VALOR INCORRIDO	
JUROS, ENCARGOS E VARIAÇÕES MONETÁRIAS ATIVOS (XXV)		0,00
JUROS, ENCARGOS E VARIAÇÕES MONETÁRIAS PASSIVOS (XXVI)		0,00
RESULTADO NOMINAL - Acima da Linha (XXVII) = XXIV + (XXV - XXVI)		507.947,69

META FISCAL PARA O RESULTADO NOMINAL	VALOR CORRENTE
Meta fixada no Anexo de Metas Fiscais da LDO para o exercício de referência	0,00

FONTE: SCPI - Contabilidade [9.25.25.560], PREFEITURA MUNICIPAL DE DOMINGOS MOURAO

**PREF MUNICIPAL DE DOMINGOS MOURAO**  
**RELATÓRIO RESUMIDO DA EXECUÇÃO ORÇAMENTÁRIA**  
**DEMONSTRATIVO DOS RESULTADOS PRIMÁRIO E NOMINAL**  
**ORÇAMENTO FISCAL E DA SEGURIDADE SOCIAL**  
PERÍODO: Janeiro a Fevereiro 2021/BIMESTRE Janeiro - Fevereiro

Page 3 of 3  
R\$ 1

RREO - ANEXO 6 (LRF, art 53, inciso III)

CÁLCULO DO RESULTADO NOMINAL	ABAIXO DA LINHA	
	Em 31/Dez/2020 (a)	Jan a Fev/2021 (b)
DÍVIDA CONSOLIDADA (XXVIII)	0,00	0,00
DEDUÇÕES (XXIX)	0,00	0,00
Disponibilidade de Caixa	0,00	0,00
Disponibilidade de Caixa Bruta	0,00	0,00
(-) Restos a Pagar Processados (XXX)	160.807,47	50.925,67
Demais Haveres Financeiros	0,00	0,00
DÍVIDA CONSOLIDADA LÍQUIDA (XXXI) = (XXVIII - XXIX)	0,00	0,00
RESULTADO NOMINAL - Abaixo da Linha (XXXII) = (XXXIa - XXXIb)		0,00

AJUSTE METODOLÓGICO	Jan a Fev/2021
VARIAÇÃO DO SALDO RPP = (XXXIII) = (XXXa - XXXb)	109.881,80
RECEITA DE ALIENAÇÃO DE INVESTIMENTOS PERMANENTES (IX)	0,00
PASSIVOS RECONHECIDOS NA DC (XXXIV)	0,00
VARIAÇÃO CAMBIAL (XXXV)	0,00
PAGAMENTO DE PRECATÓRIOS INTEGRANTES DA DC (XXXVI)	0,00
AJUSTES RELATIVOS AO RPPS (XXXVII)	0,00
OUTROS AJUSTES (XXXVIII)	0,00
RESULTADO NOMINAL AJUSTADO - Abaixo da Linha (XXXIX) = (XXXII - XXXIII - IX + XXXIV + XXXV - XXXVI + XXXVII + XXXVIII)	-109.881,80
RESULTADO PRIMÁRIO - Abaixo da Linha (XL) = XXXIX - (XXV - XXVI)	-109.881,80

INFORMAÇÕES ADICIONAIS	PREVISÃO ORÇAMENTÁRIA
SALDO DE EXERCÍCIOS ANTERIORES	0,00
Recursos Arrecadados em Exercícios Anteriores - RPPS	0,00
Superávit Financeiro Utilizado para Abertura e Reabertura de Créditos Adicionais	0,00
RESERVA ORÇAMENTÁRIA DO RPPS	0,00

MARIA IRINELDA GOMES DE O. SILVA 217.677.693-34 PREFEITA MUNICIPAL	OLNEY JOSÉ DA SILVA 305.656.933-47 CONTROLADOR INTERNO	RICARDO FABRÍCIO DE BRITO PEREIRA 009.748.183-13 SECRET. DE ADMINISTRAÇÃO E FINANÇAS	FRANCISCO FERREIRA DA SILVA 066.264.083-72 CONTADOR CRC/PI: 5.448
--	--	--	---

FONTE: SCPI - Contabilidade [9.25.25.560], PREFEITURA MUNICIPAL DE DOMINGOS MOURAO

DOMINGOS MOURÃO - PI

LRF: Publicações obrigatórias

Id:089B6FCDF1435C19

**PREF MUNICIPAL DE DOMINGOS MOURAO**  
**RELATÓRIO RESUMIDO DA EXECUÇÃO ORÇAMENTÁRIA**  
**DEMONSTRATIVO DOS RESTOS A PAGAR POR PODER E ORGÃO**  
 ORÇAMENTO FISCAL E DA SEGURIDADE SOCIAL  
 PERÍODO: Janeiro a Fevereiro 2021/BIMESTRE Janeiro - Fevereiro

1 of 1

RREO - Anexo 7 (LRF, art. 53, inciso V)

R\$ 1

PODER / ORGÃO	RESTOS A PAGAR PROCESSADOS E NÃO PROCESSADOS LIQUIDADOS EM EXERCÍCIOS ANTERIORES					RESTOS A PAGAR NÃO PROCESSADOS					Saldo Total	
	Inscritos		Pagos	Cancelados	Saldo	Inscritos		Liquidados	Pagos	Cancelados		Saldo
	Exercícios Anteriores (a)	Em 31 de Dezembro 2020 (b)				Exercícios Anteriores (f)	Em 31 de Dezembro 2020 (g)					
RESTOS A PAGAR (EXCETO INTRA-ORÇAMENTÁRIOS) (I)	0,00	160.807,47	109.881,80	0,00	50.925,67	0,00	0,00	0,00	0,00	0,00	0,00	50.925,67
02 PODER EXECUTIVO	0,00	160.807,47	109.881,80	0,00	50.925,67	0,00	0,00	0,00	0,00	0,00	0,00	50.925,67
0202 SECRETARIA MUN. DE ADM. E FINANÇAS	0,00	85.933,63	46.456,96	0,00	39.476,67	0,00	0,00	0,00	0,00	0,00	0,00	39.476,67
0204 SECRET. MUN. DE OBRAS E SERV. URBANOS	0,00	2.530,00	1.505,00	0,00	1.025,00	0,00	0,00	0,00	0,00	0,00	0,00	1.025,00
0205 SECRETARIA MUN. DE EDUC. E CULTURA	0,00	3.400,00	400,00	0,00	3.000,00	0,00	0,00	0,00	0,00	0,00	0,00	3.000,00
0211 FUNDO MUNICIPAL DE SAÚDE-FMS	0,00	64.133,84	56.709,84	0,00	7.424,00	0,00	0,00	0,00	0,00	0,00	0,00	7.424,00
0212 FUNDO MUN. DE ASSIST. SOCIAL-FMAS	0,00	4.810,00	4.810,00	0,00	0,00	0,00	0,00	0,00	0,00	0,00	0,00	0,00
RESTOS A PAGAR (INTRA-ORÇAMENTÁRIOS) (II)	0,00	0,00	0,00	0,00	0,00	0,00	0,00	0,00	0,00	0,00	0,00	0,00
02 PODER EXECUTIVO	0,00	0,00	0,00	0,00	0,00	0,00	0,00	0,00	0,00	0,00	0,00	0,00
TOTAL (III) = (I + II)	0,00	160.807,47	109.881,80	0,00	50.925,67	0,00	0,00	0,00	0,00	0,00	0,00	50.925,67

MARIA IRINEIDA GOMES DE O. SILVA  
 217.877.893-34  
 PREFEITA MUNICIPAL

OLNEY JOSÉ DA SILVA  
 305.858.933-87  
 CONTROLADOR INTERNO

RICARDO FABRÍCIO DE BRITO PEREIRA  
 009.748.183-13  
 SECRET. DE ADMINISTRAÇÃO E FINANÇAS

FRANCISCO FERREIRA DA SILVA  
 068.284.083-72  
 CONTADOR CRC/PI: 5.448

FONTE: SCPI - Contabilidade (9.25.25.560), PREFEITURA MUNICIPAL DE DOMINGOS MOURAO

Id:1252561880095C1A

**PREF MUNICIPAL DE DOMINGOS MOURAO**  
**RELATÓRIO RESUMIDO DA EXECUÇÃO ORÇAMENTÁRIA**  
**DEMONSTRATIVO DAS RECEITAS E DESPESAS COM MANUTENÇÃO E DESENVOLVIMENTO DO ENSINO - MDE - MUNICÍPIOS**  
 ORÇAMENTO FISCAL E DA SEGURIDADE SOCIAL  
 PERÍODO: Janeiro a Fevereiro 2021/BIMESTRE Janeiro - Fevereiro

Page 1 of 5  
 R\$ Milhares

RREO - Anexo 8 (LDB, Art. 72)

RECEITAS RESULTANTES DE IMPOSTOS (Art. 212 e 212-A da Constituição Federal)			
RECEITA RESULTANTE DE IMPOSTOS	PREVISÃO ATUALIZADA (a)	RECEITAS REALIZADAS JAN A FEV	
1- RECEITA DE IMPOSTOS	420.529,00	18.613,66	
1.1- Receita Resultante do Imposto sobre a Propriedade Predial e Territorial Urbana - IPTU	5.700,00	0,00	
1.2- Receita Resultante do Imposto sobre Transmissão Inter Vivos - ITBI	3.200,00	0,00	
1.3- Receita Resultante do Imposto sobre Serviços de Qualquer Natureza - ISS	175.100,00	9.081,26	
1.4- Receita Resultante do Imposto de Renda Retido na Fonte - IRRF	236.529,00	9.532,40	
2- RECEITA DE TRANSFERÊNCIAS CONSTITUCIONAIS E LEGAIS	9.974.902,00	1.909.157,06	
2.1- Cota-Parte FPM	9.253.582,00	1.771.629,49	
2.1.1- Parcela referente à CF, art. 159, I, alínea B	8.569.831,00	1.771.629,49	
2.1.2- Parcela referente à CF, art. 159, I, alínea D e E	683.751,00	0,00	
2.2- Cota-Parte ICMS	690.820,00	120.617,06	
2.3- Cota-Parte IPI-Exportação	1.000,00	47,81	
2.4- Cota-Parte ITR	2.000,00	113,83	
2.5- Cota-Parte IPVA	27.500,00	16.748,87	
2.6- Cota-Parte IOF-Curo	0,00	0,00	
2.7- Compensações Financeiras Provenientes de Impostos e Transferências Constitucionais	0,00	0,00	
3- TOTAL DA RECEITA DE IMPOSTOS (1 + 2)	10.395.431,00	1.927.770,72	
4- TOTAL DESTINADO AO FUNDEB - 20% DE ((2.1.1) + (2.2) + (2.3) + (2.4) + (2.5))	1.858.430,32	378.476,81	
5- VALOR MÍNIMO A SER APLICADO ALÉM DO VALOR DESTINADO AO FUNDEB - 5% DE ((2.1.1) + (2.2) + (2.3) + (2.4) + (2.5)) + 25% DE ((1.1) + (1.2) + (1.3) + (1.4) + (2.1.2) + (2.6) + (2.7))	740.677,58	99.272,62	

FUNDEB			
RECEITAS RECEBIDAS DO FUNDEB NO EXERCÍCIO	PREVISÃO ATUALIZADA (a)	RECEITAS REALIZADAS JAN A FEV	
6- RECEITAS RECEBIDAS DO FUNDEB	4.922.700,00	958.941,61	
6.1- FUNDEB - Impostos e Transferências de Impostos	3.662.600,00	880.825,60	
6.1.1 - Principal	3.660.300,00	880.793,77	
6.1.2 - Rendimentos de Aplicação Financeira	2.300,00	31,83	
6.2- FUNDEB - Complementação da União - VAAF	1.260.100,00	78.116,01	
6.2.1 - Principal	1.260.100,00	78.116,01	
6.2.2 - Rendimentos de Aplicação Financeira	0,00	0,00	
6.3- FUNDEB - Complementação da União - VAAT	0,00	0,00	
6.3.1 - Principal	0,00	0,00	
6.3.2 - Rendimentos de Aplicação Financeira	0,00	0,00	
7- RESULTADO LÍQUIDO DAS TRANSFERÊNCIAS DO FUNDEB (6.1.1 - 4)	1.801.869,68	502.316,96	
RECURSOS RECEBIDOS EM EXERCÍCIOS ANTERIORES E NÃO UTILIZADOS (SUPERÁVIT)		VALOR	
8- TOTAL DOS RECURSOS DE SUPERÁVIT		50,20	
8.1 - SUPERÁVIT DO EXERCÍCIO IMEDIATAMENTE ANTERIOR		50,20	
8.2 - SUPERÁVIT RESIDUAL DE OUTROS EXERCÍCIOS		0,00	
9- TOTAL DOS RECURSOS DO FUNDEB DISPONÍVEIS PARA UTILIZAÇÃO (6 + 8)		958.991,81	



PREF MUNICIPAL DE DOMINGOS MOURAO  
RELATÓRIO RESUMIDO DA EXECUÇÃO ORÇAMENTÁRIA

DEMONSTRATIVO DAS RECEITAS E DESPESAS COM MANUTENÇÃO E DESENVOLVIMENTO DO ENSINO - MDE - MUNICÍPIOS  
ORÇAMENTO FISCAL E DA SEGURIDADE SOCIAL

PERÍODO: Janeiro a Fevereiro 2021/BIMESTRE Janeiro - Fevereiro

Page 2 of 5  
R\$ Milhares

RREO - Anexo 8 (LDB, Art. 72)

DESPESAS COM RECURSOS DO FUNDEB	DOTAÇÃO ATUALIZADA (e)	DESPESAS EMPENHADAS JAN A FEV (d)	DESPESAS LIQUIDADAS JAN A FEV (e)	DESPESAS PAGAS JAN A FEV (f)	INSCRITAS EM RESTOS A PAGAR NÃO PROCESSADOS (g)
10 - PROFISSIONAIS DA EDUCAÇÃO BÁSICA	2.998.620,00	2.567.775,29	608.917,25	608.917,25	0,00
10.1 - Educação Infantil	544.060,00	538.814,06	173.924,35	173.924,35	0,00
10.1.1 - Creche	144.060,00	142.200,00	28.409,80	28.409,80	0,00
10.1.2 - Pré - Escola	400.000,00	396.614,06	145.514,55	145.514,55	0,00
10.2 - Ensino Fundamental	2.454.560,00	2.028.961,23	434.992,90	434.992,90	0,00
11. OUTRAS DESPESAS	1.924.080,00	706.382,06	151.362,66	150.210,55	0,00
11.1 - Educação Infantil	512.840,00	189.842,11	46.811,81	45.659,70	0,00
11.1.1 - Creche	50.500,00	19.890,00	19.890,00	19.890,00	0,00
11.1.2 - Pré - Escola	462.340,00	169.952,11	26.921,81	25.769,70	0,00
11.2 - Ensino Fundamental	1.411.240,00	516.539,95	104.550,85	104.550,85	0,00
12. TOTAL DAS DESPESAS COM RECURSOS DO FUNDEB (10 + 11)	4.922.700,00	3.274.157,35	760.279,91	759.127,80	0,00

INDICADORES DO FUNDEB					
DESPESAS CUSTEADAS COM RECEITA DO FUNDEB RECEBIDA NO EXERCÍCIO	DESPESAS EMPENHADAS JAN A FEV (d)	DESPESAS LIQUIDADAS JAN A FEV (e)	DESPESAS PAGAS JAN A FEV (f)	INSCRITAS EM RESTOS A PAGAR NÃO PROCESSADOS (g)	INSCRITAS EM RESTOS A PAGAR NÃO PROC. (sem disponibilidade de caixa) (h)
13 - Total das Despesas do FUNDEB com Profissionais da Educação Básica	2.567.775,29	608.917,25	608.917,25	0,00	0,00
14 - Total das Despesas custeadas com FUNDEB - Impostos e Transferências de Impostos	2.331.337,80	596.667,22	595.515,11	0,00	0,00
15 - Total das Despesas custeadas com FUNDEB - Complementação da União - VAAF	942.819,55	163.612,69	163.612,69	0,00	0,00
16 - Total das Despesas custeadas com FUNDEB - Complementação da União - VAAAT	0,00	0,00	0,00	0,00	0,00
17 - Total das Despesas custeadas com FUNDEB - Complementação da União - VAAAT aplicadas na Educação Infu	0,00	0,00	0,00	0,00	0,00
18 - Total das Despesas custeadas com FUNDEB - Complementação da União - VAAAT aplicadas em Despesa de C	0,00	0,00	0,00	0,00	0,00

INDICADORES - Art. 212-A, inciso XI e § 3º - Constituição Federal2	VALOR EXIGIDO (i)	VALOR APLICADO (j)	VALOR CONSIDERADO APÓS DEDUÇÕES (k)	% APLICADO (l)
19 - Mínimo de 70% do FUNDEB na Remuneração dos Profissionais da Educação Básica	671.259,13	608.917,25	608.917,25	63,50
20 - Percentual de 50% da Complementação da União ao FUNDEB (VAAF) na Educação Infantil	0,00	0,00	0,00	0,00
21 - Mínimo de 15% da Complementação da União ao FUNDEB - VAAAT em Despesa de Capital	0,00	0,00	0,00	0,00

INDICADOR - Art.25, § 3º - Lei nº 14.113, de 2020 - (Máximo de 10% de Superávit)3	VALOR MÁX. PERMIT. (m)	VALOR NÃO APLICADO (n)	VALOR NÃO APLICADO APÓS AJUSTE (o)	% NÃO APLICADO (p)
22 - Total da Receita Recebida e não Aplicada no Exercício	95.894,16	198.661,70	198.661,70	20,72

INDICADOR - Art.25, § 3º - Lei nº 14.113, de 2020 (Aplicação do Superávit de Exercício Anterior)	Valor de Superávit Permitido no Exercício Anterior (q)	Valor não Aplicado No Exercício Anterior (r)	Valor de Superávit Aplicado até o 1º Quadrimestre (s)	Valor Aplicado Até o 1º Quadrimestre Que Integrará o Limite Constitucional (t)	Valor Aplicado Após o 1º Quadrimestre (u)	Valor Não Aplicado (v)
23 - Total das Despesas Custeadas com Superávit do FUNDEB	0,00	0,00	0,00	0,00	0,00	0,00
23.1 - Total das Despesas custeadas com FUNDEB - Impostos e Transferências de Impostos	0,00	0,00	0,00	0,00	0,00	0,00
23.2 - Total das Despesas custeadas com FUNDEB - Complementação da União (VAAF + VAAAT)	0,00	0,00	0,00	0,00	0,00	0,00

DOMINGOS MOURÃO - PI

PREF MUNICIPAL DE DOMINGOS MOURAO  
RELATÓRIO RESUMIDO DA EXECUÇÃO ORÇAMENTÁRIA

DEMONSTRATIVO DAS RECEITAS E DESPESAS COM MANUTENÇÃO E DESENVOLVIMENTO DO ENSINO - MDE - MUNICÍPIOS  
ORÇAMENTO FISCAL E DA SEGURIDADE SOCIAL

PERÍODO: Janeiro a Fevereiro 2021/BIMESTRE Janeiro - Fevereiro

Page 3 of 5  
R\$ Milhares

RREO - Anexo 8 (LDB, Art. 72)

DESPESAS COM MANUTENÇÃO E DESENVOLVIMENTO DO ENSINO - MDE - CUSTEADAS COM RECEITA DE IMPOSTOS (EXCETO FUNDEB)					
DESPESAS COM AÇÕES TÍPICAS DE MDE - RECEITAS DE IMPOSTOS EXCETO FUNDEB	DOTAÇÃO ATUALIZADA (e)	DESPESAS EMPENHADAS JAN A FEV (d)	DESPESAS LIQUIDADAS JAN A FEV (e)	DESPESAS PAGAS JAN A FEV (f)	INSCRITAS EM RESTOS A PAGAR NÃO PROCESSADOS (g)
24. EDUCAÇÃO INFANTIL	181.200,00	0,00	0,00	0,00	0,00
24.1 - Creche	15.000,00	0,00	0,00	0,00	0,00
24.2 - Pré-escola	166.200,00	0,00	0,00	0,00	0,00
25. ENSINO FUNDAMENTAL	1.117.000,00	149.011,58	53.968,00	37.387,60	0,00
26. TOTAL DAS DESPESAS COM AÇÕES TÍPICAS DE MDE (24 + 25)	1.298.200,00	149.011,58	53.968,00	37.387,60	0,00

APURAÇÃO DAS DESPESAS PARA FINS DE LIMITE MÍNIMO CONSTITUCIONAL	VALOR
27 - TOTAL DAS DESPESAS DE MDE CUSTEADAS COM RECURSOS DE IMPOSTOS (FUNDEB E RECEITAS DE IMPOSTOS) = (L14 (d ou e) + L26 (d ou e) + L23.1 (i))	650.635,22
28. (-) RESULTADOS LÍQUIDOS DAS TRANSFERÊNCIAS DO FUNDEB = (L7)	502.316,96
29. (-) RESTOS A PAGAR NÃO PROCESSADOS INSCRITOS NO EXERCÍCIO SEM DISPONIBILIDADE FINANCEIRA DE RECURSOS DO FUNDEB IMPOSTOS = (L14h)	0,00
30. (-) RESTOS A PAGAR NÃO PROCESSADOS INSCRITOS NO EXERCÍCIO SEM DISPONIBILIDADE FINANCEIRA DE RECURSOS DE IMPOSTOS	0,00
31. (-) CANCELAMENTO, NO EXERCÍCIO, DE RESTOS A PAGAR INSCRITOS COM DISPONIBILIDADE FINANCEIRA DE RECURSOS DE IMPOSTOS VINCULADOS AO ENSINO = (L34.1(ac) + L1)	0,00
32. TOTAL DAS DESPESAS PARA FINS DE LIMITE (27 - (28 + 29 + 30 + 31))	148.318,26

APURAÇÃO DO LIMITE MÍNIMO CONSTITUCIONAL	VALOR EXIGIDO (x)	VALOR APLICADO (w)	% APLICADO (y)
33. APLICAÇÃO EM MDE SOBRE A RECEITA RESULTANTE DE IMPOSTOS	481.942,68	148.318,26	7,69

RESTOS A PAGAR INSCRITOS EM EXERCÍCIOS ANTERIORES COM DISPONIBILIDADE FINANCIAMENTO DE RECURSOS DE IMPOSTOS E DO FUNDEB	SALDO INICIAL (z)	RP LIQUIDADOS (aa)	RP PAGOS (ab)	RP CANCELADOS (ac)	SALDO FINAL (ad)
34 - RESTOS A PAGAR DE DESPESAS COM MDE	3.000,00	3.000,00	0,00	0,00	3.000,00
34.1 - Executadas com Recursos de Impostos e Transferências de Impostos	3.000,00	3.000,00	0,00	0,00	3.000,00
34.2 - Executadas com Recursos do FUNDEB - Impostos	0,00	0,00	0,00	0,00	0,00
34.3 - Executadas com Recursos do FUNDEB - Complementação da União (VAAF + VAAAT)	0,00	0,00	0,00	0,00	0,00

LRF: Publicações obrigatórias

**PREF MUNICIPAL DE DOMINGOS MOURAO**  
**RELATÓRIO RESUMIDO DA EXECUÇÃO ORÇAMENTÁRIA**
**DEMONSTRATIVO DAS RECEITAS E DESPESAS COM MANUTENÇÃO E DESENVOLVIMENTO DO ENSINO - MDE - MUNICÍPIOS**  
**ORÇAMENTO FISCAL E DA SEGURIDADE SOCIAL**

PERÍODO: Janeiro a Fevereiro 2021/BIMESTRE Janeiro - Fevereiro

Page 4 of 5

R\$ Milhares

RREO - Anexo 8 (LDB, Art. 72)

OUTRAS INFORMAÇÕES PARA CONTROLE					
RECEITAS ADICIONAIS PARA FINANCIAMENTO DO ENSINO	PREVISÃO ATUALIZADA		RECEITAS REALIZADAS		
	(a)		Até o Bimestre (b)		
35 - RECEITA DE TRANSFERÊNCIA DO FNDE (INCLUINDO RENDIMENTOS DE APLICAÇÃO FINANCEIRA)	434.300,00		41.626,49		
35.1 - Salário Educação	107.100,00		11.165,10		
35.2 - PDDE	8.100,00		0,00		
35.3 - PNAE	183.800,00		30.443,56		
35.4 - PNATE	100.100,00		0,85		
35.5 - Outras Transferências do FNDE	35.200,00		16,98		
36 - RECEITAS DE TRANSFERÊNCIAS DE CONVÊNIO	105.100,00		3,50		
37 - RECEITA DE ROYALTIES DESTINADOS À EDUCAÇÃO	0,00		0,00		
38 - RECEITA DE OPERAÇÕES DE CRÉDITO VINCULADAS À EDUCAÇÃO	0,00		0,00		
39 - OUTRAS RECEITAS PARA FINANCIAMENTO DO ENSINO	9.122.030,94		0,00		
40 - TOTAL DAS RECEITAS ADICIONAIS PARA FINANCIAMENTO DO ENSINO = (35 + 36 + 37 + 38 + 39)	9.661.430,94		41.629,99		
DESPESAS CUSTEADAS COM RECEITAS ADICIONAIS PARA FINANCIAMENTO DO ENSINO	DOTAÇÃO ATUALIZADA (c)	DESPESAS EMPENHADAS JAN A FEV (d)	DESPESAS LIQUIDADAS JAN A FEV (e)	DESPESAS PAGAS JAN A FEV (f)	INSCRITAS EM RESTOS A PAGAR NÃO PROCESSADOS (g)
41 - EDUCAÇÃO INFANTIL	59.600,00	0,00	0,00	0,00	0,00
41.1 - Creche	36.100,00	0,00	0,00	0,00	0,00
41.2 - Pré - Escola	23.500,00	0,00	0,00	0,00	0,00
42 - Ensino Fundamental	9.601.830,94	11.279,00	10.373,05	10.373,05	0,00
43 - Ensino Médio	0,00	0,00	0,00	0,00	0,00
44 - Ensino Superior	0,00	0,00	0,00	0,00	0,00
45 - Ensino Profissional Não Integrado ao Ensino Regular	0,00	0,00	0,00	0,00	0,00
46 - TOTAL DAS DESPESAS CUSTEADAS COM RECEITAS ADICIONAIS PARA FINANCIAMENTO DO ENSINO (41 + 42 + 43 + 44 + 45)	9.661.430,94	11.279,00	10.373,05	10.373,05	0,00
DESPESAS CUSTEADAS COM RECEITAS ADICIONAIS PARA FINANCIAMENTO DO ENSINO	DOTAÇÃO ATUALIZADA (c)	DESPESAS EMPENHADAS JAN A FEV (d)	DESPESAS LIQUIDADAS JAN A FEV (e)	DESPESAS PAGAS JAN A FEV (f)	INSCRITAS EM RESTOS A PAGAR NÃO PROCESSADOS (g)
47 - TOTAL GERAL DAS DESPESAS COM EDUCAÇÃO (12 + 26 + 46)	15.999.330,94	3.436.697,93	826.870,96	809.138,45	0,00
47.1 - Despesas Correntes	8.742.500,00	3.416.807,93	806.980,96	789.248,45	0,00
47.1.1 - Pessoal Ativo	4.631.900,00	3.312.846,95	732.365,32	723.732,81	0,00
47.1.2 - Pessoal Inativo	0,00	0,00	0,00	0,00	0,00
47.1.3 - Transferências às instituições comunitárias, confessionais ou filantrópicas sem fins lucrativos	0,00	0,00	0,00	0,00	0,00
47.1.4 - Outras Despesas Correntes	4.110.600,00	103.960,98	74.615,64	65.515,64	0,00
47.2 - Despesas de Capital	7.256.830,94	19.890,00	19.890,00	19.890,00	0,00
47.2.1 - Transferências às instituições comunitárias, confessionais ou filantrópicas sem fins lucrativos	0,00	0,00	0,00	0,00	0,00
47.2.2 - Outras Despesas de Capital	7.256.830,94	19.890,00	19.890,00	19.890,00	0,00

**PREF MUNICIPAL DE DOMINGOS MOURAO**  
**RELATÓRIO RESUMIDO DA EXECUÇÃO ORÇAMENTÁRIA**
**DEMONSTRATIVO DAS RECEITAS E DESPESAS COM MANUTENÇÃO E DESENVOLVIMENTO DO ENSINO - MDE - MUNICÍPIOS**  
**ORÇAMENTO FISCAL E DA SEGURIDADE SOCIAL**

PERÍODO: Janeiro a Fevereiro 2021/BIMESTRE Janeiro - Fevereiro

Page 5 of 5

R\$ Milhares

RREO - Anexo 8 (LDB, Art. 72)

CONTROLE DA DISPONIBILIDADE FINANCEIRA E CONCILIAÇÃO BANCÁRIA	FUNDEB	SALÁRIO EDUCAÇÃO
48. DISPONIBILIDADE FINANCEIRA EM 31 DE DEZEMBRO DO EXERCÍCIO ANTERIOR	50,20	46,01
49. (+) INGRESSO DE RECURSOS ATÉ O BIMESTRE (orçamentário)	958.941,61	11.165,10
50. (-) PAGAMENTOS EFETUADOS ATÉ O BIMESTRE (orçamentário e restos a pagar)	150.210,55	10.373,05
51. (-) DISPONIBILIDADE FINANCEIRA ATÉ O BIMESTRE	808.781,26	838,06
52. (+) AJUSTES POSITIVOS (RETENÇÕES E OUTROS VALORES EXTRAORÇAMENTÁRIOS)	0,00	0,00
53. (-) AJUSTES NEGATIVOS (OUTROS VALORES EXTRAORÇAMENTÁRIOS)	0,00	0,00
54. (-) SALDO FINANCEIRO CONCILIADO (Saldo Bancário)	808.781,26	838,06

 MARIA IRINELDA GOMES DE O. SILVA  
 217.677.693-34  
 PREFEITA MUNICIPAL

 OLNEY JOSÉ DA SILVA  
 305.656.933-87  
 CONTROLADOR INTERNO

 RICARDO FABRÍCIO DE BRITO PEREIRA  
 009.748.183-13  
 SECRET. DE ADMINISTRAÇÃO E FINANÇAS

 FRANCISCO FERREIRA DA SILVA  
 066.264.083-72  
 CONTADOR CRC/PI: 5.448

- 1) Limites mínimos anuais a serem cumpridos no encerramento do exercício.
- 2) Art. 21, § 2º, Lei 11.494/2007: "Até 5% dos recursos recebidos à conta dos Fundos, inclusive relativos à complementação da União recebidos nos termos do §1º do art. 6º desta Lei, poderão ser utilizados no 1º trimestre do exercício imediatamente subsequente, mediante abertura de crédito adicional."
- 3) Caput do artigo 212 da CF/1988
- 4) Os valores referentes à parcela dos Restos a Pagar inscritos sem disponibilidade financeira vinculada à educação deverão ser informados somente no RREO do último bimestre do exercício.
- 5) Limites mínimos anuais a serem cumpridos no encerramento do exercício, no âmbito de atuação prioritária, conforme LDB, art. 11, V.
- 6) Nos cinco primeiros bimestres do exercício o acompanhamento poderá ser feito com base na despesa empenhada ou na despesa.
- 7) Essa coluna poderá ser apresentada somente no último bimestre.

Id:10EF10A0227F5C1B

**PREF MUNICIPAL DE DOMINGOS MOURAO**

**RELATÓRIO RESUMIDO DA EXECUÇÃO ORÇAMENTÁRIA  
DEMONSTRATIVO DAS RECEITAS OP. CRÉDITO E DESPESA DE CAPITAL  
ORÇAMENTOS FISCAIS E DA SEGURIDADE SOCIAL**

PERÍODO: Janeiro a Fevereiro 2021/BIMESTRE Janeiro - Fevereiro

RREO – ANEXO 9 (LRF, art.53, § 1º, inciso I)

RS 1

RECEITAS	PREVISÃO ATUALIZADA (a)	RECEITAS REALIZADAS JAN A FEV (b)	SALDO NÃO REALIZADO (c) = (a-b)
RECEITAS DE OPERAÇÕES DE CRÉDITO (I)	0,00	0,00	0,00
DESPESAS	DOTAÇÃO ATUALIZADA (d)	DESPESAS EMPENHADAS JAN A FEV (e)	SALDO NÃO EXECUTADO (f) = (d-e)
DESPESAS DE CAPITAL	8.362.030,94	101.036,31	8.260.994,63
Investimentos	8.072.030,94	29.986,00	8.042.044,94
Inversões Financeiras	0,00	0,00	0,00
Amortização da Dívida	290.000,00	71.050,31	218.949,69
(-) Incentivos Fiscais a Contribuinte	0,00	0,00	0,00
(-) Incentivos Fiscais a Contribuinte por Instituições Financeiras	0,00	0,00	0,00
DESPESA DE CAPITAL LÍQUIDA (II)	8.362.030,94	101.036,31	8.260.994,63
RESULTADO PARA APURAÇÃO DA REGRA DE OURO (III) = (II - I)	8.362.030,94 <(d - a)>	101.036,31 <(e - b)>	8.260.994,63 <(f - c)>

MARIA IRINELDA GOMES DE O. SILVA  
217.677.693-34  
PREFEITA MUNICIPAL

OLNEY JOSÉ DA SILVA  
305.656.933-87  
CONTROLADOR INTERNO

RICARDO FABRÍCIO DE BRITO PEREIRA  
009.748.183-13  
SECRET. DE ADMINISTRAÇÃO E FINANÇAS

FRANCISCO FERREIRA DA SILVA  
066.264.083-72  
CONTADOR CRC/PI: 5.448

Notas:

1 < Operações de Crédito descritas na CF, art. 167, inciso III>

2 Durante o exercício, somente as despesas liquidadas são consideradas executadas. No encerramento do exercício, as despesas não liquidadas inscritas em restos a pagar não processados são também consideradas executadas. Dessa forma, para maior transparência, as despesas executadas estão segregadas em:

a) Despesas liquidadas, consideradas aquelas em que houve a entrega do material ou serviço, nos termos do art. 63 da Lei 4.320/64;

b) Despesas empenhadas, mas não liquidadas, inscritas em Restos a Pagar não processados, consideradas liquidadas no encerramento do exercício, por força do art.35, inciso II da Lei 4.320/64.

FONTE: SCPI - Contabilidade [9.25.25.560], PREFEITURA MUNICIPAL DE DOMINGOS MOURAO

Id:0F8BCB27C4F55C1C

**PREF MUNICIPAL DE DOMINGOS MOURAO**

**RELATÓRIO RESUMIDO DA EXECUÇÃO ORÇAMENTÁRIA  
DEMONSTRATIVO DA RECEITA DE IMPOSTOS E DAS DESPESAS PRÓPRIAS COM SAÚDE  
ORÇAMENTOS FISCAIS E DA SEGURIDADE SOCIAL**

PERÍODO: Janeiro a Fevereiro 2021/BIMESTRE Janeiro - Fevereiro

RREO – ANEXO XII (LC nº 141/2012 art.35)

RS 1

RECEITAS RESULTANTES DE IMPOSTOS E TRANSFERÊNCIAS CONSTITUCIONAIS E LEGAIS	PREVISÃO INICIAL	PREVISÃO ATUALIZADA (a)	RECEITAS REALIZADAS	
			Até o Bimestre (b)	(%) (b/a)x100
RECEITA DE IMPOSTOS (I)	420.529,00	420.529,00	18.613,66	4,43
Receita Resultante do Imposto Predial e Territorial Urbano - IPTU	5.700,00	5.700,00	0,00	0,00
IPTU	5.400,00	5.400,00	0,00	0,00
Multas, Juros de Mora, Dívida Ativa e Outros Encargos do IPTU	300,00	300,00	0,00	0,00
Receita Resultante do Imposto sobre Transmissão Inter Vivos - ITBI	3.200,00	3.200,00	0,00	0,00
ITBI	3.000,00	3.000,00	0,00	0,00
Multas, Juros de Mora, Dívida Ativa e Outros Encargos do ITBI	200,00	200,00	0,00	0,00
Receita Resultante do Imposto sobre Serviços de Qualquer Natureza - ISS	175.100,00	175.100,00	9.081,26	5,19
ISS	175.100,00	175.100,00	9.081,26	5,19
Multas, Juros de Mora, Dívida Ativa e Outros Encargos do ISS	0,00	0,00	0,00	0,00
Receita Resultante do Imposto sobre a Renda e Proventos de Qualquer Natureza Retido na Fonte - IRRF	236.529,00	236.529,00	9.532,40	4,03
RECEITA DE TRANSFERÊNCIAS CONSTITUCIONAIS E LEGAIS (II)	9.292.151,00	9.292.151,00	1.913.450,84	20,59
Cota-Parte FPM	8.569.831,00	8.569.831,00	1.771.629,49	20,67
Cota-Parte ITR	2.000,00	2.000,00	113,83	5,69
Cota-Parte IPVA	27.500,00	27.500,00	16.748,87	60,90
Cota-Parte ICMS	690.820,00	690.820,00	120.617,06	17,46
Cota-Parte IPI-Exportação	1.000,00	1.000,00	47,81	4,78
Compensações Financeiras Provenientes de Impostos e Transferências Constitucionais	1.000,00	1.000,00	4.293,78	429,38
Desoneração ICMS - LC 87/1996	1.000,00	1.000,00	4.293,78	429,38
Outras	0,00	0,00	0,00	0,00
TOTAL DAS RECEITAS RESULTANTES DE IMPOSTOS E TRANSFERÊNCIAS CONSTITUCIONAIS E LEGAIS - (III) = (I) + (II)	9.712.680,00	9.712.680,00	1.932.064,50	19,89

LRF: Publicações obrigatórias

**PREF MUNICIPAL DE DOMINGOS MOURAO**  
**RELATÓRIO RESUMIDO DA EXECUÇÃO ORÇAMENTÁRIA**  
**DEMONSTRATIVO DA RECEITA DE IMPOSTOS E DAS DESPESAS PRÓPRIAS COM SAÚDE**  
**ORÇAMENTOS FISCAIS E DA SEGURIDADE SOCIAL**  
 PERÍODO: Janeiro a Fevereiro 2021/BIMESTRE Janeiro - Fevereiro

RRRO - ANEXO XII (LC nº 141/2012 art.35)

RS 1

DESPESAS COM AÇÕES E SERVIÇOS PÚBLICOS DE SAÚDE (ASPS) POR SUBFUNÇÃO E CATEGORIA ECONÔMICA	DOTAÇÃO INICIAL	DOTAÇÃO ATUALIZADA (c)	DESPESAS EMPENHADAS		DESPESAS LIQUIDADAS		DESPESAS PAGAS		INSCRITOS EM RESTOS A PAGAR NÃO PROCESSADOS (g)
			ATÉ BIMESTRE (d)	% (d/c) x 100	ATÉ BIMESTRE (e)	% (e/c) x 100	ATÉ BIMESTRE (f)	% (f/c) x 100	
ATENÇÃO BÁSICA (IV)	1.316.000,00	1.316.000,00	449.849,86	34,18	253.470,21	19,26	199.499,96	15,16	0,00
Despesas Correntes	1.244.000,00	1.244.000,00	440.151,73	35,38	243.772,08	19,60	189.801,83	15,26	0,00
Despesas de Capital	72.000,00	72.000,00	9.698,13	13,47	9.698,13	13,47	9.698,13	13,47	0,00
ASSISTÊNCIA HOSPITALAR E AMBULATORIAL (V)	84.000,00	84.000,00	39.620,00	47,17	14.685,64	17,48	9.795,74	11,66	0,00
Despesas Correntes	78.000,00	78.000,00	39.620,00	50,79	14.685,64	18,83	9.795,74	12,56	0,00
Despesas de Capital	6.000,00	6.000,00	0,00	0,00	0,00	0,00	0,00	0,00	0,00
SUORTE PROFILÁTICO E TERAPÊUTICO (VI)	0,00	0,00	0,00	0,00	0,00	0,00	0,00	0,00	0,00
Despesas Correntes	0,00	0,00	0,00	0,00	0,00	0,00	0,00	0,00	0,00
Despesas de Capital	0,00	0,00	0,00	0,00	0,00	0,00	0,00	0,00	0,00
VIGILÂNCIA SANITÁRIA (VII)	39.500,00	39.500,00	0,00	0,00	0,00	0,00	0,00	0,00	0,00
Despesas Correntes	29.500,00	29.500,00	0,00	0,00	0,00	0,00	0,00	0,00	0,00
Despesas de Capital	10.000,00	10.000,00	0,00	0,00	0,00	0,00	0,00	0,00	0,00
VIGILÂNCIA EPIDEMIOLÓGICA (VIII)	58.000,00	58.000,00	0,00	0,00	0,00	0,00	0,00	0,00	0,00
Despesas Correntes	40.000,00	40.000,00	0,00	0,00	0,00	0,00	0,00	0,00	0,00
Despesas de Capital	18.000,00	18.000,00	0,00	0,00	0,00	0,00	0,00	0,00	0,00
ALIMENTAÇÃO E NUTRIÇÃO (IX)	0,00	0,00	0,00	0,00	0,00	0,00	0,00	0,00	0,00
Despesas Correntes	0,00	0,00	0,00	0,00	0,00	0,00	0,00	0,00	0,00
Despesas de Capital	0,00	0,00	0,00	0,00	0,00	0,00	0,00	0,00	0,00
OUTRAS SUBFUNÇÕES (X)	0,00	0,00	0,00	0,00	0,00	0,00	0,00	0,00	0,00
Despesas Correntes	0,00	0,00	0,00	0,00	0,00	0,00	0,00	0,00	0,00
Despesas de Capital	0,00	0,00	0,00	0,00	0,00	0,00	0,00	0,00	0,00
<b>TOTAL (XI) = (IV + V + VI + VII + VIII + IX + X)</b>	<b>1.497.500,00</b>	<b>1.497.500,00</b>	<b>489.469,86</b>	<b>32,69</b>	<b>268.155,85</b>	<b>17,91</b>	<b>209.295,70</b>	<b>13,98</b>	<b>0,00</b>

APURAÇÃO DO CUMPRIMENTO DO LIMITE MÍNIMO PARA APLICAÇÃO EM ASPS	Despesas Empenhadas (d)	Despesas Liquidadas (e)	Despesas Pagas (f)
Total das Despesas com ASPS (XII) = (XI)	489.469,86	268.155,85	209.295,70
(-) Restos a Pagar Não Processados Indeferidamente no Exercício sem Disponibilidade Financeira (XIII)	0,00	0,00	0,00
(-) Despesas Custeadas com Recursos Vinculados à Parcela do Percentual Mínimo que não foi Aplicada em Exercícios Anteriores (XIV)	0,00	0,00	0,00
(-) Despesas Custeadas com Disponibilidade de Caixa Vinculada aos Restos a Pagar Cancelados (XV)	0,00	0,00	0,00
(-) VALOR APLICADO EM ASPS (XVI) = (XII - XIII - XIV - XV)	489.469,86	268.155,85	209.295,70
Despesa Mínima a ser Aplicada em ASPS (XVII) = (III) x 15% (LC 141/2012)	0,00	289.809,67	0,00
Diferença entre o Valor Aplicado e a Despesa Mínima a ser Aplicada (XVIII) = (XVI (d ou e) - XVII)	0,00	-21.653,82	0,00
Limite não Cumprido (XX) = (XVIII) (Quando valor for inferior a zero)		-21.653,82	0,00
PERCENTUAL DA RECEITA DE IMPOSTOS E TRANSFERÊNCIAS CONSTITUCIONAIS E LEGAIS APLICADO EM ASPS (XVI / III) * 100 (mínimo de 15% conforme LC nº 141/2012 ou % da Lei Orgânica Municipal)			13,88

**PREF MUNICIPAL DE DOMINGOS MOURAO**  
**RELATÓRIO RESUMIDO DA EXECUÇÃO ORÇAMENTÁRIA**  
**DEMONSTRATIVO DA RECEITA DE IMPOSTOS E DAS DESPESAS PRÓPRIAS COM SAÚDE**  
**ORÇAMENTOS FISCAIS E DA SEGURIDADE SOCIAL**  
 PERÍODO: Janeiro a Fevereiro 2021/BIMESTRE Janeiro - Fevereiro

RRRO - ANEXO XII (LC nº 141/2012 art.35)

RS 1

CONTROLE DO VALOR REFERENTE AO PERCENTUAL MÍNIMO NÃO CUMPRIDO EM EXERCÍCIOS ANTERIORES PARA FINS DE APLICAÇÃO DOS RECURSOS VINCULADOS CONFORME ARTIGOS 25 E 26 DA LC 141/2012	Saldo Inicial (no Exercício atual) (a)	LIMITE NÃO CUMPRIDO Despesas Custeadas no Exercício de Referência			Saldo Final (não aplicado) (j) = (a - (b+c+d))
		Empenhadas (b)	Liquidadas (c)	Pagas (d)	
Diferença de limite não cumprido em 2021 (saldo inicial = XIXd)	0,00	0,00	0,00	0,00	-21.653,82
Diferença de limite não cumprido em 2020 (saldo inicial igual ao saldo final do demonstrativo do exercício anterior)	0,00	0,00	0,00	0,00	0,00
Diferença de limite não cumprido em Exercícios Anteriores (saldo inicial igual ao saldo final do demonstrativo do exercício anterior)	0,00	0,00	0,00	0,00	0,00
<b>TOTAL DA DIFERENÇA DE LIMITE NÃO CUMPRIDO EM EXERCÍCIOS ANTERIORES (XX)</b>	<b>0,00</b>	<b>0,00</b>	<b>0,00</b>	<b>0,00</b>	<b>-21.653,82</b>

EXERCÍCIO DO EMPENHO	Valor Mínimo para aplicação em ASPS (m)	Valor aplicado em ASPS no exercício (n)	Valor aplicado além do limite mínimo (o) = (n - m), se < 0, então (o) = 0	Total inscrito em RP no exercício (p)	RPNP Inscritos Indevidamente no Exercício sem Disponibilidade Financeira q = (XIVd)	Valor inscrito em RP considerado no Limite (r) = (p - (o + q)) se < 0, então (r) = (0)	Total de RP pagos (s)	Total de RP a pagar (t)	Total de RP cancelados ou prescritos (u)	Diferença entre o valor aplicado além do limite e o total de RP cancelados (v) = ((o + q) - u)
Empenhos de 2021	0,00	0,00	0,00	0,00	0,00	0,00	0,00	0,00	0,00	0,00
Empenhos de 2020	0,00	0,00	0,00	0,00	0,00	0,00	0,00	0,00	0,00	0,00
Empenhos de 2019	0,00	0,00	0,00	0,00	0,00	0,00	0,00	0,00	0,00	0,00
Empenhos de 2018	0,00	0,00	0,00	0,00	0,00	0,00	0,00	0,00	0,00	0,00
Empenhos de 2017 e anteriores	0,00	0,00	0,00	0,00	0,00	0,00	0,00	0,00	0,00	0,00

TOTAL DOS RESTOS A PAGAR CANCELADOS OU PRESCRITOS ATÉ O FINAL DO EXERCÍCIO ATUAL QUE AFETARAM O CUMPRIMENTO DO LIMITE (XXI) (soma dos saldos negativos da coluna "v")	0,00
TOTAL DOS RESTOS A PAGAR CANCELADOS OU PRESCRITOS ATÉ O FINAL DO EXERCÍCIO ANTERIOR QUE AFETARAM O CUMPRIMENTO DO LIMITE (XXII) (valor informado no demonstrativo do exercício anterior)	0,00
TOTAL DOS RESTOS A PAGAR CANCELADOS OU PRESCRITOS NO EXERCÍCIO ATUAL QUE AFETARAM O CUMPRIMENTO DO LIMITE (XXIII) = (XXI - XXII) (Artigo 24 § 1º e 2º da LC 141/2012)	0,00

**PREF MUNICIPAL DE DOMINGOS MOURAO**  
RELATÓRIO RESUMIDO DA EXECUÇÃO ORÇAMENTÁRIA  
**DEMONSTRATIVO DA RECEITA DE IMPOSTOS E DAS DESPESAS PRÓPRIAS COM SAÚDE**  
ORÇAMENTOS FISCAIS E DA SEGURIDADE SOCIAL  
PERÍODO: Janeiro a Fevereiro 2021/BIMESTRE Janeiro - Fevereiro

RRRO - ANEXO XII (LC nº 141/2012 art.35)

RS 1

CONTROLE DE RESTOS A PAGAR CANCELADOS OU PRESCRITOS CONSIDERADOS PARA FINS DE APLICAÇÃO DA DISPONIBILIDADE DE CAIXA CONFORME ARTIGO 248 1º e 2º DA LC 141/2012	RESTOS A PAGAR CANCELADOS OU PRESCRITOS				
	Saldo Inicial (no Exercício atual) (w)	Despesas Custeadas no Exercício de Referência			Saldo Final (não aplicado) (aa) = (w - (x ou y))
		Empenhadas (x)	Liquidadas (y)	Pagas (z)	
Restos a pagar cancelados ou prescritos em 2021 a serem compensados (XXIV) (saldo inicial = XXIII)	0,00	0,00	0,00	0,00	0,00
Restos a pagar cancelados ou prescritos em 2020 a serem compensados (XXV) (saldo inicial igual ao saldo final do demonstrativo do exercício anterior)	0,00	0,00	0,00	0,00	0,00
Restos a pagar cancelados ou prescritos em exercícios anteriores a serem compensados (XXVI) (saldo inicial igual ao saldo final do demonstrativo do exercício anterior)	0,00	0,00	0,00	0,00	0,00
<b>TOTAL DE RESTOS A PAGAR CANCELADOS OU PRESCRITOS A COMPENSAR (XXVII)</b>	<b>0,00</b>	<b>0,00</b>	<b>0,00</b>	<b>0,00</b>	<b>0,00</b>

RECEITAS ADICIONAIS PARA O FINANCIAMENTO DA SAÚDE NÃO COMPUTADAS NO CÁLCULO DO MÍNIMO	PREVISÃO INICIAL	PREVISÃO ATUALIZADA (a)	RECEITAS REALIZADAS	
			Até o Bimestre (b)	(%) (b/a)x100
RECEITAS DE TRANSFERÊNCIAS PARA A SAÚDE (XXVIII)	2.157.780,00	2.157.780,00	183.831,07	8,52
Proveniente da União	2.031.980,00	2.031.980,00	163.526,41	8,05
Proveniente dos Estados	125.800,00	125.800,00	20.304,66	16,14
Proveniente de outros Municípios	0,00	0,00	0,00	0,00
RECEITA DE OPERAÇÕES DE CRÉDITO INTERNAS E EXTERNAS VINCULADAS A SAÚDE (XXIX)	0,00	0,00	0,00	0,00
OUTRAS RECEITAS (XXX)	3.020,00	3.020,00	22,61	0,75
<b>TOTAL DE RECEITAS ADICIONAIS PARA FINANCIAMENTO DA SAÚDE (XXXI) = (XXVIII + XXIX + XXX)</b>	<b>2.160.800,00</b>	<b>2.160.800,00</b>	<b>183.853,68</b>	<b>8,51</b>

**PREF MUNICIPAL DE DOMINGOS MOURAO**  
RELATÓRIO RESUMIDO DA EXECUÇÃO ORÇAMENTÁRIA  
**DEMONSTRATIVO DA RECEITA DE IMPOSTOS E DAS DESPESAS PRÓPRIAS COM SAÚDE**  
ORÇAMENTOS FISCAIS E DA SEGURIDADE SOCIAL  
PERÍODO: Janeiro a Fevereiro 2021/BIMESTRE Janeiro - Fevereiro

RRRO - ANEXO XII (LC nº 141/2012 art.35)

RS 1

DESPESAS COM SAÚDE POR SUBFUNÇÕES E CATEGORIA ECONÔMICA NÃO COMPUTADAS NO CÁLCULO DO MÍNIMO	DOTAÇÃO INICIAL	DOTAÇÃO ATUALIZADA (c)	DESPESAS EMPENHADAS		DESPESAS LIQUIDADAS		DESPESAS PAGAS		INSCRITOS EM RESTOS A PAGAR NÃO PROCESSADOS (g)
			ATÉ BIMESTRE (d)	% (d/c) x 100	ATÉ BIMESTRE (e)	% (e/c) x 100	ATÉ BIMESTRE (f)	% (f/c) x 100	
ATENÇÃO BÁSICA (XXXII)	2.008.300,00	2.008.300,00	534.537,30	26,62	228.891,90	11,40	167.141,90	8,32	0,00
Despesas Correntes	1.761.300,00	1.761.300,00	531.659,30	30,19	226.013,90	12,83	164.263,90	9,33	0,00
Despesas de Capital	247.000,00	247.000,00	2.878,00	1,17	2.878,00	1,17	2.878,00	1,17	0,00
ASSISTÊNCIA HOSPITALAR E AMBULATORIAL (XXXIII)	0,00	0,00	0,00	0,00	0,00	0,00	0,00	0,00	0,00
Despesas Correntes	0,00	0,00	0,00	0,00	0,00	0,00	0,00	0,00	0,00
Despesas de Capital	0,00	0,00	0,00	0,00	0,00	0,00	0,00	0,00	0,00
SUPORTE PROFILÁTICO E TERAPÊUTICO (XXXIV)	0,00	0,00	0,00	0,00	0,00	0,00	0,00	0,00	0,00
Despesas Correntes	0,00	0,00	0,00	0,00	0,00	0,00	0,00	0,00	0,00
Despesas de Capital	0,00	0,00	0,00	0,00	0,00	0,00	0,00	0,00	0,00
VIGILÂNCIA SANITÁRIA (XXXV)	34.500,00	34.500,00	0,00	0,00	0,00	0,00	0,00	0,00	0,00
Despesas Correntes	29.500,00	29.500,00	0,00	0,00	0,00	0,00	0,00	0,00	0,00
Despesas de Capital	5.000,00	5.000,00	0,00	0,00	0,00	0,00	0,00	0,00	0,00
VIGILÂNCIA EPIDEMIOLÓGICA (XXXVI)	118.000,00	118.000,00	61.908,00	52,46	22.970,00	19,47	11.990,00	10,16	0,00
Despesas Correntes	110.000,00	110.000,00	61.908,00	56,28	22.970,00	20,88	11.990,00	10,90	0,00
Despesas de Capital	8.000,00	8.000,00	0,00	0,00	0,00	0,00	0,00	0,00	0,00
ALIMENTAÇÃO E NUTRIÇÃO (XXXVII)	0,00	0,00	0,00	0,00	0,00	0,00	0,00	0,00	0,00
Despesas Correntes	0,00	0,00	0,00	0,00	0,00	0,00	0,00	0,00	0,00
Despesas de Capital	0,00	0,00	0,00	0,00	0,00	0,00	0,00	0,00	0,00
OUTRAS SUBFUNÇÕES (XXXVIII)	0,00	0,00	0,00	0,00	0,00	0,00	0,00	0,00	0,00
Despesas Correntes	0,00	0,00	0,00	0,00	0,00	0,00	0,00	0,00	0,00
Despesas de Capital	0,00	0,00	0,00	0,00	0,00	0,00	0,00	0,00	0,00
<b>TOTAL DAS DESPESAS NÃO COMPUTADAS NO CÁLCULO DO MÍNIMO (XXXIX) = (XXXII + XXXIII + XXXIV + XXXV + XXXVI + XXXVII + XXXVIII)</b>	<b>2.160.800,00</b>	<b>2.160.800,00</b>	<b>596.445,30</b>	<b>27,60</b>	<b>251.861,90</b>	<b>11,66</b>	<b>179.131,90</b>	<b>8,29</b>	<b>0,00</b>

**PREF MUNICIPAL DE DOMINGOS MOURAO**  
**RELATÓRIO RESUMIDO DA EXECUÇÃO ORÇAMENTÁRIA**  
**DEMONSTRATIVO DA RECEITA DE IMPOSTOS E DAS DESPESAS PRÓPRIAS COM SAÚDE**  
**ORÇAMENTOS FISCAIS E DA SEGURIDADE SOCIAL**  
 PERÍODO: Janeiro a Fevereiro 2021/BIMESTRE Janeiro - Fevereiro

RREO - ANEXO XII (LC nº 141/2012 art.35)

DESPESAS TOTAIS COM SAÚDE EXECUTADAS COM COM RECURSOS PRÓPRIOS E COM RECURSOS TRANSFERIDOS DE OUTROS ENTES	DOTAÇÃO INICIAL	DOTAÇÃO ATUALIZADA (e)	DESPESAS EMPENHADAS		DESPESAS LIQUIDADAS		DESPESAS PAGAS		INSCRITOS EM RESTOS A PAGAR NÃO PROCESSADOS (g)
			ATÉ BIMESTRE (d)	% (d/e) x 100	ATÉ BIMESTRE (e)	% (e/e) x 100	ATÉ BIMESTRE (f)	% (f/e) x 100	
ATENÇÃO BÁSICA (XL) = (IV + XXXII)	3.324.300,00	3.324.300,00	984.387,16	29,61	482.362,11	14,51	366.641,86	11,03	0,00
ASSISTÊNCIA HOSPITALAR E AMBULATORIAL (XLI) = (V + XXXIII)	84.000,00	84.000,00	39.620,00	47,17	14.685,64	17,48	9.795,74	11,66	0,00
SUporte Profilático e Terapêutico (XLII) = (VI + XXXIV)	0,00	0,00	0,00	0,00	0,00	0,00	0,00	0,00	0,00
VIGILÂNCIA SANITÁRIA (XLIII) = (VII + XXXV)	74.000,00	74.000,00	0,00	0,00	0,00	0,00	0,00	0,00	0,00
VIGILÂNCIA EPIDEMIOLÓGICA (XLIV) = (VIII + XXXVI)	176.000,00	176.000,00	61.908,00	35,17	22.970,00	13,05	11.990,00	6,81	0,00
ALIMENTAÇÃO E NUTRIÇÃO (XLV) = (IX + XXXVII)	0,00	0,00	0,00	0,00	0,00	0,00	0,00	0,00	0,00
OUTRAS SUBFUNÇÕES (XLVI) = (X + XXXVIII)	0,00	0,00	0,00	0,00	0,00	0,00	0,00	0,00	0,00
<b>TOTAL DAS DESPESAS COM SAÚDE (XLVII) = (XI + XXXIX)</b>	<b>3.658.300,00</b>	<b>3.658.300,00</b>	<b>1.085.915,16</b>	<b>29,68</b>	<b>520.017,75</b>	<b>14,21</b>	<b>388.427,60</b>	<b>10,62</b>	<b>0,00</b>
(-) Despesas executadas com recursos provenientes das transferências de recursos de outros entes	2.160.800,00	2.160.800,00	596.445,30	27,60	251.861,90	11,66	179.131,90	8,29	0,00
<b>TOTAL DAS DESPESAS EXECUTADAS COM RECURSOS PRÓPRIOS (XLVIII)</b>	<b>1.497.500,00</b>	<b>1.497.500,00</b>	<b>489.469,86</b>	<b>32,69</b>	<b>268.155,85</b>	<b>17,91</b>	<b>209.295,70</b>	<b>13,98</b>	<b>0,00</b>

- 1) Essa linha apresentará valor somente no Relatório Resumido da Execução Orçamentária do último bimestre do exercício.
- 2) O valor apresentado na interseção com a coluna "f" ou com a coluna "h" (último bimestre) deverá ser o mesmo apresentado no "total f".
- 3) O valor apresentado na interseção com a coluna "g" ou com a coluna "i" (último bimestre) deverá ser o mesmo apresentado no "total g".
- 4) Limite anual mínimo a ser cumprido no encerramento do exercício. Deverá ser informado o limite estabelecido na Lei Orgânica do Município quando o percentual nela estabelecido for superior ao fixado na LC nº 141/2012
- 5) Durante o exercício esse valor servirá para o monitoramento previsto no art. 23 da LC nº 141/2012
- 6) No último bimestre, será utilizada a fórmula  $(V/(b+i) - (15 \times IIIb)/100)$ .
- 7) Essa coluna poderá ser apresentada somente no último bimestre.

MARIA IRINELDA GOMES DE O. SILVA  
217.677.693-34  
PREFEITA MUNICIPAL

OLNEY JOSÉ DA SILVA  
305.656.933-87  
CONTROLADOR INTERNO

RICARDO FABRÍCIO DE BRITO PEREIRA  
009.748.183-13  
SECRET. DE ADMINISTRAÇÃO E FINANÇAS

FRANCISCO FERREIRA DA SILVA  
066.264.083-72  
CONTADOR CRC/PE: 5.448

Id:0E2885AF676B5C1D

**PREFEITURA MUNICIPAL DE DOMINGOS MOURAO**  
**RELATÓRIO RESUMIDO DA EXECUÇÃO ORÇAMENTÁRIA**  
**DEMONSTRATIVO DAS PARCERIAS PUBLICO-PRIVADAS**  
**ORÇAMENTO FISCAL E DA SEGURIDADE SOCIAL**  
 PERÍODO: Janeiro a Fevereiro 2021/BIMESTRE Janeiro - Fevereiro

Page 1 of 1

RREO - Anexo 13 (Lei nº 11.079, de 30.12.2004, arts. 22, 25 e 28)

ESPECIFICAÇÃO	SALDO TOTAL EM 31 DE DEZEMBRO DO EXERCÍCIO ANTERIOR (a)	REGISTROS EFETUADOS EM 2021			SALDO TOTAL (b)
		NO BIMESTRE (d)	JAN A FEV (e)		
TOTAL DE ATIVOS	0,00	0,00	0,00	0,00	0,00
Ativos Constituídos pela SPE	0,00	0,00	0,00	0,00	0,00
TOTAL DE PASSIVOS	0,00	0,00	0,00	0,00	0,00
Obrigações decorrentes de Ativos Constituídos pela SPE	0,00	0,00	0,00	0,00	0,00
Provisões de PPP	0,00	0,00	0,00	0,00	0,00
Outros Passivos	0,00	0,00	0,00	0,00	0,00
ATOS POTENCIAIS PASSIVOS	0,00	0,00	0,00	0,00	0,00
Obrigações Contratuais	0,00	0,00	0,00	0,00	0,00
Riscos não Provisionados	0,00	0,00	0,00	0,00	0,00
Garantias Concedidas	0,00	0,00	0,00	0,00	0,00
Outros Passivos Contingentes	0,00	0,00	0,00	0,00	0,00

ESPECIFICAÇÃO	2020	2021	2022	2023	2024	2025	2026	2027	2028	2029	2030
Do Ente Federado	0,00	0,00	0,00	0,00	0,00	0,00	0,00	0,00	0,00	0,00	0,00
Das Entes Não-Dependentes	0,00	0,00	0,00	0,00	0,00	0,00	0,00	0,00	0,00	0,00	0,00
TOTAL DAS DESPESAS DE PPP DO ENTE FEDERADO(I) = (LI	0,00	0,00	0,00	0,00	0,00	0,00	0,00	0,00	0,00	0,00	0,00
TOTAL DAS DESPESAS DE PPP DAS ESTATAIS NÃO DEPEND	0,00	0,00	0,00	0,00	0,00	0,00	0,00	0,00	0,00	0,00	0,00
TOTAL DAS DESPESAS DE PPP (III) = (I + II)	0,00	0,00	0,00	0,00	0,00	0,00	0,00	0,00	0,00	0,00	0,00
RECEITA CORRENTE LÍQUIDA (RCL) (IV)	0,00	0,00	0,00	0,00	0,00	0,00	0,00	0,00	0,00	0,00	0,00
TOTAL DAS DESPESAS CONSIDERADAS PARA O LIMITE = (I	0,00	0,00	0,00	0,00	0,00	0,00	0,00	0,00	0,00	0,00	0,00
TOTAL DAS DESPESAS CONSIDERADAS PARA O LIMITE / R	0,00	0,00	0,00	0,00	0,00	0,00	0,00	0,00	0,00	0,00	0,00

MARIA IRINELDA GOMES DE O. SILVA  
217.677.693-34  
PREFEITA MUNICIPAL

OLNEY JOSÉ DA SILVA  
305.656.933-87  
CONTROLADOR INTERNO

RICARDO FABRÍCIO DE BRITO PEREIRA  
009.748.183-13  
SECRET. DE ADMINISTRAÇÃO E FINANÇAS

FRANCISCO FERREIRA DA SILVA  
066.264.083-72  
CONTADOR CRC/PE: 5.448

FONTE: SCPI - Contabilidade [9.25.25.560], PREFEITURA MUNICIPAL DE DOMINGOS MOURAO

Id:OCC5403709E15C1E

**PREF MUNICIPAL DE DOMINGOS MOURAO**

**RELATÓRIO RESUMIDO DA EXECUÇÃO ORÇAMENTÁRIA  
DEMONSTRATIVO SIMPLIFICADO DO RELATÓRIO RESUMIDO DA EXECUÇÃO ORÇAMENTÁRIA  
ORÇAMENTO FISCAL E DA SEGURIDADE SOCIAL**

1 of 2

PERÍODO: Janeiro a Fevereiro 2021/BIMESTRE Janeiro - Fevereiro

LRF, Art. 48 – Anexo 14

R\$ 1

BALANÇO ORÇAMENTÁRIO	Até o Bimestre
----------------------	----------------

**RECEITAS**

Previsão Inicial	26.503.600,00
Previsão Atualizada	26.503.600,00
Receitas Realizadas	2.768.569,36
Déficit Orçamentário	0,00
Saldos de Exercícios Anteriores (Utilizados para Créditos Adicionais)	0,00

BALANÇO ORÇAMENTÁRIO - DESPESAS	Até o Bimestre
---------------------------------	----------------

**DESPESAS**

Dotação Inicial	26.153.600,00
Créditos Adicionais	0,00
Dotação Atualizada	26.153.600,00
Despesas Empenhadas	7.235.284,54
Despesas Liquidadas	2.509.428,09
Despesas Pagas	2.221.680,99
Superávit Orçamentário	259.141,27

DESPESAS POR FUNÇÃO / SUBFUNÇÃO	Até o Bimestre
---------------------------------	----------------

Despesas Empenhadas	7.235.284,54
Despesas Liquidadas	2.509.428,09

RECEITA CORRENTE LÍQUIDA - RCL	Até o Bimestre
--------------------------------	----------------

Receita Corrente Líquida	16.378.863,32
Receita Corrente Líquida Ajustada para Cálculo dos Limites de Endividamento	16.378.863,32
Receita Corrente Líquida Ajustada para Cálculo dos Limites da Despesa com Pessoal	16.378.863,32

RECEITAS/DESPESAS DOS REGIMES DE PREVIDÊNCIA	Até o Bimestre
--	----------------

**Regime Próprio de Previdência dos Servidores - PLANO PREVIDENCIÁRIO**

Receitas Previdenciárias Realizadas	0,00
Despesas Previdenciárias Empenhadas	0,00
Despesas Previdenciárias Liquidadas	0,00
Resultado Previdenciário	0,00

**Regime Próprio de Previdência dos Servidores - PLANO FINANCEIRO**

Receitas Previdenciárias Realizadas	0,00
Despesas Previdenciárias Empenhadas	0,00
Despesas Previdenciárias Liquidadas	0,00
Resultado Previdenciário	0,00

RESULTADO NOMINAL E PRIMÁRIO	Meta Fixada no Anexo de Metas Fiscais da LDO (a)	Resultado Apurado até o Bimestre (b)	% em Relação à Meta (b/a)
Resultado Nominal - Acima da Linha	0,00	507.947,69	0,00
Resultado Primário - Acima da Linha	0,00	507.947,69	0,00

MOVIMENTAÇÃO DOS RESTOS A PAGAR	Inscrição	Cancelamento Até o Bimestre	Pagamento Até o Bimestre	Saldo a Pagar
<b>RESTOS A PAGAR PROCESSADOS</b>	160.807,47	0,00	109.881,80	50.925,67
Poder Executivo	160.807,47	0,00	109.881,80	50.925,67
Poder Legislativo	0,00	0,00	0,00	0,00
Poder Judiciário	0,00	0,00	0,00	0,00
Ministério Público	0,00	0,00	0,00	0,00
Defensoria Pública	0,00	0,00	0,00	0,00
<b>RESTOS A PAGAR NÃO-PROCESSADOS</b>	0,00	0,00	0,00	0,00
Poder Executivo	0,00	0,00	0,00	0,00
Poder Legislativo	0,00	0,00	0,00	0,00
Poder Judiciário	0,00	0,00	0,00	0,00
Ministério Público	0,00	0,00	0,00	0,00
Defensoria Pública	0,00	0,00	0,00	0,00
<b>TOTAL</b>	160.807,47	0,00	109.881,80	50.925,67

**DOMINGOS MOURÃO - PI**

**LRF: Publicações obrigatórias**

**PREF MUNICIPAL DE DOMINGOS MOURAO**  
**RELATÓRIO RESUMIDO DA EXECUÇÃO ORÇAMENTÁRIA**  
**DEMONSTRATIVO SIMPLIFICADO DO RELATÓRIO RESUMIDO DA EXECUÇÃO ORÇAMENTÁRIA**  
**ORÇAMENTO FISCAL E DA SEGURIDADE SOCIAL**  
 PERÍODO: Janeiro a Fevereiro 2021/BIMESTRE Janeiro - Fevereiro

2 of 2

LRF, Art. 48 – Anexo 14

RS 1

DESPESAS COM MANUTENÇÃO E DESENVOLVIMENTO DO ENSINO - MDE	Valor Apurado até o Bimestre	Limites Constitucionais Anuais	
		% Mínimo a Aplicar no Exercício	% Aplicado até o Bimestre
Mínimo Anual de 25% das Receitas de Impostos na Manutenção e Desenvolvimento do Ensino	148.318,26	25,00	7,69
Mínimo Anual de 70% do FUNDEB na Remuneração dos Profissionais da Educação Básica	608.917,25	70,00	63,50
Percentual de 50% da Complementação da União ao FUNDEB (VAAT) na Educação Infantil	0,00	50,00	0,00
Mínimo de 15% da Complementação da União ao FUNDEB (VAAT) em Despesas de Capital	0,00	15,00	0,00

RECEITAS DE OPERAÇÕES DE CRÉDITO E DESPESAS DE CAPITAL	Valor Apurado até o Bimestre	Saldo Não Realizado
Receita de Operação de Crédito	0,00	0,00
Despesa de Capital Líquida	101.036,31	8.260.994,63

RECEITA DA ALIENAÇÃO DE ATIVOS E APLICAÇÃO DOS RECURSOS	Valor apurado até o Bimestre	Saldo a Realizar
Receita de Capital Resultante da Alienação de Ativos	0,00	55.000,00
Aplicação dos Recursos da Alienação de Ativos	0,00	0,00

DESPESAS COM AÇÕES E SERVIÇOS PÚBLICOS DE SAÚDE	Valor Apurado até o Bimestre	Limite Constitucional Anual	
		% Mínimo a Aplicar no Exercício	% Aplicado até o Bimestre
Despesas com Ações e Serviços Públicos de Saúde executadas com recursos de impostos	268.155,85	15,00	13,88

DESPESAS DE CARÁTER CONTINUADO DERIVADAS DE PPP	Valor Apurado no Exercício Corrente
Total das Despesas Consideradas para o Limite / RCL (%)	0,00

 IARIA IRINELDA GOMES DE O. SILV.  
 217.677.693-34  
 PREFEITA MUNICIPAL

 OLNEY JOSÉ DA SILVA  
 305.656.933-87  
 CONTROLADOR INTERNO

 CARDO FABRÍCIO DE BRITO PEREIRA  
 009.748.183-13  
 RET. DE ADMINISTRAÇÃO E FINANÇAS

 FRANCISCO FERREIRA DA SILVA  
 066.264.083-72  
 CONTADOR CRC/PI: 5.448



**PREFEITURA MUNICIPAL DE ESPERANTINA**

**RELATÓRIO RESUMIDO DA EXECUÇÃO ORÇAMENTÁRIA**

**BALANÇO ORÇAMENTÁRIO**

**ORÇAMENTOS FISCAIS E DA SEGURIDADE SOCIAL**

1 of 6

PERÍODO: Janeiro a Dezembro 2020/BIMESTRE Novembro - Dezembro

RREO – ANEXO I (LRF, Art. 52, inciso I, alíneas "a" e "b" do inciso II e § 1º)

RS 1

RECEITAS	PREVISÃO INICIAL	PREVISÃO ATUALIZADA (a)	RECEITAS REALIZADAS				SALDO A REALIZAR (a-c)
			BIMESTRE (b)	% (b/a)	JAN A DEZ (c)	% (c/a)	
RECEITAS (EXCETO INTRA-ORÇAMENTÁRIAS) (I)	87.197.000,00	86.629.199,49	16.318.342,68	18,84	87.114.445,06	100,56	-485.245,57
RECEITAS CORRENTES	83.716.175,42	86.140.356,87	15.962.915,33	18,53	86.648.544,59	100,59	-508.187,72
IMPOSTOS, TAXAS E CONTRIBUIÇÕES DE MELHORIA	2.849.857,50	4.118.198,37	855.365,38	20,77	4.115.354,38	99,93	2.843,99
Impostos	2.404.657,50	3.622.660,66	779.340,11	21,51	3.619.816,67	99,92	2.843,99
Taxas	445.200,00	495.537,71	76.025,27	15,34	495.537,71	100,00	0,00
Contribuição de Melhoria	0,00	0,00	0,00	0,00	0,00	0,00	0,00
CONTRIBUIÇÕES	3.922.000,00	5.694.908,93	1.480.984,47	26,01	5.694.908,93	100,00	0,00
Contribuições Sociais	2.840.500,00	4.360.368,21	662.243,03	15,19	4.360.368,21	100,00	0,00
Contribuições Econômicas	0,00	0,00	0,00	0,00	0,00	0,00	0,00
Contribuições para Entidades Privadas de Serviço Social e de Formação Profissional	0,00	0,00	0,00	0,00	0,00	0,00	0,00
Contribuição para o Custeio do Serviço de Iluminação Pública	1.081.500,00	1.334.540,72	818.741,44	61,35	1.334.540,72	100,00	0,00
RECEITA PATRIMONIAL	1.083.637,50	324.889,44	32.587,43	10,03	307.929,22	94,78	16.960,22
Exploração do Patrimônio Imobiliário do Estado	6.615,00	37.327,91	4.765,89	12,77	32.917,91	88,19	4.410,00
Valores Mobiliários	997.022,50	287.561,53	27.821,54	9,67	275.011,31	95,64	12.550,22
Delegação de Serviços Públicos Mediante Concessão, Permissão, Autorização ou Licença	0,00	0,00	0,00	0,00	0,00	0,00	0,00
Exploração de Recursos Naturais	0,00	0,00	0,00	0,00	0,00	0,00	0,00
Exploração do Patrimônio Intangível	0,00	0,00	0,00	0,00	0,00	0,00	0,00
Cessão de Direitos	0,00	0,00	0,00	0,00	0,00	0,00	0,00
Demais Receitas Patrimoniais	80.000,00	0,00	0,00	0,00	0,00	0,00	0,00
RECEITA AGROPECUÁRIA	0,00	0,00	0,00	0,00	0,00	0,00	0,00
RECEITA INDUSTRIAL	0,00	0,00	0,00	0,00	0,00	0,00	0,00
RECEITA DE SERVIÇOS	13.230,00	13.230,00	0,00	0,00	0,00	0,00	13.230,00
Serviços Administrativos e Comerciais Gerais	7.717,50	7.717,50	0,00	0,00	0,00	0,00	7.717,50
Serviços e Atividades Referentes à Navegação e ao Transporte	0,00	0,00	0,00	0,00	0,00	0,00	0,00
Serviços e Atividades referentes à Saúde	0,00	0,00	0,00	0,00	0,00	0,00	0,00
Serviços e Atividades Financeiras	0,00	0,00	0,00	0,00	0,00	0,00	0,00
Outros Serviços	5.512,50	5.512,50	0,00	0,00	0,00	0,00	5.512,50
TRANSFERÊNCIAS CORRENTES	74.693.400,00	75.573.934,96	13.512.618,06	17,88	76.121.793,68	100,72	-547.858,72
Transferências da União e de suas Entidades	42.757.281,00	47.759.999,74	7.696.895,72	16,12	48.375.288,92	101,29	-615.289,18
Transferências dos Estados e do Distrito Federal e de suas Entidades	6.259.996,50	6.366.560,38	1.309.009,60	20,56	6.300.232,42	98,96	66.327,96
Transferências dos Municípios e de suas Entidades	0,00	0,00	0,00	0,00	0,00	0,00	0,00
Transferências de Instituições Privadas	1.102,50	1.102,50	0,00	0,00	0,00	0,00	1.102,50
Transferências de Outras Instituições Públicas	25.675.020,00	21.446.272,34	4.506.712,74	21,01	21.446.272,34	100,00	0,00
Transferências do Exterior	0,00	0,00	0,00	0,00	0,00	0,00	0,00
Transferências de Pessoas Físicas	0,00	0,00	0,00	0,00	0,00	0,00	0,00
Transferências Provenientes de Depósitos Não Identificados	0,00	0,00	0,00	0,00	0,00	0,00	0,00
OUTRAS RECEITAS CORRENTES	1.154.050,42	415.195,17	81.359,99	19,60	408.558,38	98,40	6.636,79
Multas Administrativas, Contratuais e Judiciais	0,00	59.280,56	6.736,78	11,36	59.280,56	100,00	0,00
Indenizações, Restituições e Ressarcimentos	202.249,42	345.049,87	67.651,50	19,61	341.742,37	99,04	3.307,50
Bens, Direitos e Valores Incorporados ao Patrimônio Público	0,00	0,00	0,00	0,00	0,00	0,00	0,00
Demais Receitas Correntes	951.801,00	10.864,74	6.971,71	64,17	7.535,45	69,36	3.329,29
RECEITAS DE CAPITAL	3.480.824,58	488.842,62	355.427,35	72,71	465.900,47	95,31	22.942,15
OPERAÇÕES DE CRÉDITO	157.750,00	0,00	0,00	0,00	0,00	0,00	0,00
Operações de Crédito - Mercado Interno	157.750,00	0,00	0,00	0,00	0,00	0,00	0,00
Operações de Crédito - Mercado Externo	0,00	0,00	0,00	0,00	0,00	0,00	0,00
ALIENAÇÃO DE BENS	45.869,58	11.025,00	0,00	0,00	0,00	0,00	11.025,00
Alienação de Bens Móveis	34.844,58	0,00	0,00	0,00	0,00	0,00	0,00
Alienação de Bens Imóveis	11.025,00	11.025,00	0,00	0,00	0,00	0,00	11.025,00
Alienação de Bens Intangíveis	0,00	0,00	0,00	0,00	0,00	0,00	0,00
AMORTIZAÇÕES DE EMPRÉSTIMOS	1.102,50	1.102,50	0,00	0,00	0,00	0,00	1.102,50
TRANSFERÊNCIAS DE CAPITAL	3.207.000,00	476.715,12	355.427,35	74,56	465.900,47	97,73	10.814,65
Transferências da União e de suas Entidades	2.818.500,00	476.715,12	355.427,35	74,56	465.900,47	97,73	10.814,65
Transferências dos Estados e do Distrito Federal e de suas Entidades	388.500,00	0,00	0,00	0,00	0,00	0,00	0,00
Transferências dos Municípios e de suas Entidades	0,00	0,00	0,00	0,00	0,00	0,00	0,00
Transferências de Instituições Privadas	0,00	0,00	0,00	0,00	0,00	0,00	0,00
Transferências de Outras Instituições Públicas	0,00	0,00	0,00	0,00	0,00	0,00	0,00
Transferências do Exterior	0,00	0,00	0,00	0,00	0,00	0,00	0,00
Transferências de Pessoas Físicas	0,00	0,00	0,00	0,00	0,00	0,00	0,00
Transferências Provenientes de Depósitos Não Identificados	0,00	0,00	0,00	0,00	0,00	0,00	0,00
OUTRAS RECEITAS DE CAPITAL	69.102,50	0,00	0,00	0,00	0,00	0,00	0,00
Integralização do Capital Social	0,00	0,00	0,00	0,00	0,00	0,00	0,00
Remuneração das Disponibilidades do Tesouro	0,00	0,00	0,00	0,00	0,00	0,00	0,00
Resgate de Títulos do Tesouro	0,00	0,00	0,00	0,00	0,00	0,00	0,00
Demais Receitas de Capital	69.102,50	0,00	0,00	0,00	0,00	0,00	0,00
RECEITAS (INTRA-ORÇAMENTÁRIAS) (II)	3.523.000,00	4.053.604,78	987.022,29	24,35	4.053.604,78	100,00	0,00
SUBTOTAL DAS RECEITAS (III) = (I + II)	90.720.000,00	90.682.804,27	17.305.364,97	19,08	91.168.049,84	100,54	-485.245,57
OPERAÇÕES DE CRÉDITO / REFINANCIAMENTO (IV)	0,00	0,00	0,00	0,00	0,00	0,00	0,00
Operações de Crédito - Mercado Interno	0,00	0,00	0,00	0,00	0,00	0,00	0,00
Mobiliária	0,00	0,00	0,00	0,00	0,00	0,00	0,00

ESPERANTINA - PI

LRF: Publicações Obrigatórias

## PREFEITURA MUNICIPAL DE ESPERANTINA

### RELATÓRIO RESUMIDO DA EXECUÇÃO ORÇAMENTÁRIA

#### BALANÇO ORÇAMENTÁRIO

#### ORÇAMENTOS FISCAIS E DA SEGURIDADE SOCIAL

2 of 6

PERÍODO: Janeiro a Dezembro 2020/BIMESTRE Novembro - Dezembro

RREO - ANEXO I (LRF, Art. 52, inciso I, alíneas "a" e "b" do inciso II e § 1º)

RS 1

RECEITAS	PREVISÃO INICIAL	PREVISÃO ATUALIZADA (a)	RECEITAS REALIZADAS				SALDO A REALIZAR (a-c)
			BIMESTRE (b)	% (b/a)	JAN A DEZ (c)	% (c/a)	
Contratual	0,00	0,00	0,00	0,00	0,00	0,00	0,00
Operações de Crédito - Mercado Externo	0,00	0,00	0,00	0,00	0,00	0,00	0,00
Mobiliária	0,00	0,00	0,00	0,00	0,00	0,00	0,00
Contratual	0,00	0,00	0,00	0,00	0,00	0,00	0,00
<b>TOTAL DAS RECEITAS (V) = (III + IV)</b>	<b>90.720.000,00</b>	<b>90.682.804,27</b>	<b>17.305.364,97</b>	<b>19,08</b>	<b>91.168.049,84</b>	<b>100,54</b>	<b>-485.245,57</b>
DÉFICIT (VI)					0,00		
<b>TOTAL COM DÉFICIT (VII) = (V + VI)</b>	<b>90.720.000,00</b>	<b>90.682.804,27</b>	<b>17.305.364,97</b>	<b>19,08</b>	<b>91.168.049,84</b>	<b>100,54</b>	<b>-485.245,57</b>
SALDOS DE EXERCÍCIOS ANTERIORES	0,00	1.133.660,36			1.133.660,36		
Recursos Arrecadados em Exercícios Anteriores - RPPS	0,00	0,00					
Superávit Financeiro Utilizado para Créditos Adicionais		1.133.660,36			1.133.660,36		

Vilma Carvalho Amorim  
481.943.523-04  
Prefeita

Paulo Roberto Bonifácio  
245.431.790-72  
Secretário de Fazenda

José Américo da Silva  
327.390.953-68  
Controlador Interno

Mariz e Associados Eireli  
05.731.060/0001-06  
Contador CRC/PI - 000060/O-9

## PREFEITURA MUNICIPAL DE ESPERANTINA

### RELATÓRIO RESUMIDO DA EXECUÇÃO ORÇAMENTÁRIA

#### BALANÇO ORÇAMENTÁRIO

#### ORÇAMENTOS FISCAIS E DA SEGURIDADE SOCIAL

3 of 6

PERÍODO: Janeiro a Dezembro 2020/BIMESTRE Novembro - Dezembro

RREO - ANEXO I (LRF, Art. 52, inciso I, alíneas "a" e "b" do inciso II e § 1º)

RS 1

DESPESAS	DOTAÇÃO INICIAL (d)	DOTAÇÃO ATUALIZADA (e)	DESPESAS EMPENHADAS		SALDO (a) = (e-f)	DESPESAS LIQUIDADAS		SALDO (i) = (e-h)	DESPESAS PAGAS ATÉ O BIMESTRE (j)	INSCRITAS EM RESTOS A PAGAR NÃO PROCESSADOS (k)
			BIMESTRE (f)	JAN A DEZ (g)		BIMESTRE (h)	JAN A DEZ (i)			
DESPESAS (EXCETO INTRA-ORÇAMENTÁRIAS) (VIII)	86.401.738,00	91.195.367,61	14.500.892,68	84.447.511,20	6.747.856,41	16.683.873,46	83.969.989,53	7.225.378,08	81.532.749,70	477.521,67
DESPESAS CORRENTES	78.788.927,50	85.474.331,52	14.043.317,53	79.934.077,02	5.540.254,50	15.743.553,83	79.655.974,96	5.818.356,56	77.297.203,73	278.102,06
PESSOAL E ENCARGOS SOCIAIS	54.444.079,75	64.186.062,60	10.998.611,45	62.126.082,56	2.059.980,04	11.071.036,81	62.126.082,56	2.059.980,04	59.876.293,80	0,00
JUROS E ENCARGOS DA DÍVIDA	7.455,00	7.455,00	0,00	0,00	7.455,00	0,00	0,00	7.455,00	0,00	0,00
OUTRAS DESPESAS CORRENTES	24.337.392,75	21.280.813,92	3.044.706,08	17.807.994,46	3.472.819,46	4.672.517,02	17.529.892,40	3.750.921,52	17.420.909,93	278.102,06
DESPESAS DE CAPITAL	6.011.718,00	5.721.020,68	457.575,15	4.513.434,18	1.207.586,50	940.319,63	4.314.014,57	1.407.006,11	4.235.545,97	199.419,61
INVESTIMENTOS	4.966.075,50	2.478.064,66	-193.803,55	1.290.789,39	1.187.275,27	261.121,52	1.091.369,78	1.386.694,88	1.062.369,78	199.419,61
INVERSÕES FINANCEIRAS	7.402,50	2.439,92	0,00	0,00	2.439,92	0,00	0,00	2.439,92	0,00	0,00
AMORTIZAÇÃO DA DÍVIDA	1.038.240,00	3.240.516,10	651.378,70	3.222.644,79	17.871,31	679.198,11	3.222.644,79	17.871,31	3.173.176,19	0,00
RESERVA DE CONTINGÊNCIA	1.601.092,50	15,41			15,41			15,41		
DESPESAS (INTRA-ORÇAMENTÁRIAS) (IX)	3.656.262,00	4.011.255,69	338.371,08	3.560.935,61	450.320,08	338.371,08	3.560.935,61	450.320,08	2.580.870,25	0,00
SUBTOTAL DAS DESPESAS (X) = (VIII + IX)	90.058.000,00	95.206.623,30	14.839.263,76	88.008.446,81	7.198.176,49	17.022.244,54	87.530.925,14	7.675.698,16	84.113.619,95	477.521,67
AMORTIZAÇÃO DA DÍV. / REFINANCIAMENTO (XI)	0,00	0,00	0,00	0,00	0,00	0,00	0,00	0,00	0,00	0,00
Amortização da Dívida Interna	0,00	0,00	0,00	0,00	0,00	0,00	0,00	0,00	0,00	0,00
Dívida Mobiliária	0,00	0,00	0,00	0,00	0,00	0,00	0,00	0,00	0,00	0,00
Dívida Contratual	0,00	0,00	0,00	0,00	0,00	0,00	0,00	0,00	0,00	0,00
Amortização da Dívida Externa	0,00	0,00	0,00	0,00	0,00	0,00	0,00	0,00	0,00	0,00
Dívida Mobiliária	0,00	0,00	0,00	0,00	0,00	0,00	0,00	0,00	0,00	0,00
Dívida Contratual	0,00	0,00	0,00	0,00	0,00	0,00	0,00	0,00	0,00	0,00
<b>TOTAL DAS DESPESAS (XII) = (X + XI)</b>	<b>90.058.000,00</b>	<b>95.206.623,30</b>	<b>14.839.263,76</b>	<b>88.008.446,81</b>	<b>7.198.176,49</b>	<b>17.022.244,54</b>	<b>87.530.925,14</b>	<b>7.675.698,16</b>	<b>84.113.619,95</b>	<b>477.521,67</b>
SUPERÁVIT (XIII)				3.159.603,03			3.637.124,70		7.054.429,89	
<b>TOTAL COM SUPERÁVIT (XIV) = (XII + XIII)</b>	<b>90.058.000,00</b>	<b>95.206.623,30</b>	<b>14.839.263,76</b>	<b>91.168.049,84</b>	<b>0,00</b>	<b>17.022.244,54</b>	<b>91.168.049,84</b>	<b>0,00</b>	<b>91.168.049,84</b>	<b>477.521,67</b>
RESERVA DO RPPS	662.000,00	0,00								

Vilma Carvalho Amorim  
481.943.523-04  
Prefeita

Paulo Roberto Bonifácio  
245.431.790-72  
Secretário de Fazenda

José Américo da Silva  
327.390.953-68  
Controlador Interno

Mariz e Associados Eireli  
05.731.060/0001-06  
Contador CRC/PI - 000060/O-9

**PREFEITURA MUNICIPAL DE ESPERANTINA**

**RELATÓRIO RESUMIDO DA EXECUÇÃO ORÇAMENTÁRIA**

**BALANÇO ORÇAMENTÁRIO**

**ORÇAMENTOS FISCAIS E DA SEGURIDADE SOCIAL**

4 of 6

PERÍODO: Janeiro a Dezembro 2020/BIMESTRE Novembro - Dezembro

RREO – ANEXO I (LRF, Art. 52, inciso I, alíneas "a" e "b" do inciso II e § 1º)

RS 1

RECEITAS INTRA-ORÇAMENTÁRIAS	PREVISÃO INICIAL	PREVISÃO ATUALIZADA (a)	RECEITAS REALIZADAS				SALDO A REALIZAR (a-c)
			BIMESTRE (b)	% (b/a)	JAN A DEZ (c)	% (c/a)	
RECEITAS (INTRA-ORÇAMENTÁRIAS) (II)	3.523.000,00	4.053.604,78	987.022,29	24,35	4.053.604,78	100,00	0,00
RECEITAS CORRENTES	3.523.000,00	4.053.604,78	987.022,29	24,35	4.053.604,78	100,00	0,00
IMPOSTOS, TAXAS E CONTRIBUIÇÕES DE MELHORIA	0,00	0,00	0,00	0,00	0,00	0,00	0,00
Impostos	0,00	0,00	0,00	0,00	0,00	0,00	0,00
Taxas	0,00	0,00	0,00	0,00	0,00	0,00	0,00
Contribuição de Melhoria	0,00	0,00	0,00	0,00	0,00	0,00	0,00
CONTRIBUIÇÕES	3.523.000,00	4.053.604,78	987.022,29	24,35	4.053.604,78	100,00	0,00
Contribuições Sociais	3.523.000,00	4.053.604,78	987.022,29	24,35	4.053.604,78	100,00	0,00
Contribuições Econômicas	0,00	0,00	0,00	0,00	0,00	0,00	0,00
Contribuições para Entidades Privadas de Serviço Social e de Formação Profissional	0,00	0,00	0,00	0,00	0,00	0,00	0,00
Contribuição para o Custeio do Serviço de Iluminação Pública	0,00	0,00	0,00	0,00	0,00	0,00	0,00
RECEITA PATRIMONIAL	0,00	0,00	0,00	0,00	0,00	0,00	0,00
Exploração do Patrimônio Imobiliário do Estado	0,00	0,00	0,00	0,00	0,00	0,00	0,00
Valores Mobiliários	0,00	0,00	0,00	0,00	0,00	0,00	0,00
Delegação de Serviços Públicos Mediante Concessão, Permissão, Autorização ou Licença	0,00	0,00	0,00	0,00	0,00	0,00	0,00
Exploração de Recursos Naturais	0,00	0,00	0,00	0,00	0,00	0,00	0,00
Exploração do Patrimônio Intangível	0,00	0,00	0,00	0,00	0,00	0,00	0,00
Cessão de Direitos	0,00	0,00	0,00	0,00	0,00	0,00	0,00
Demais Receitas Patrimoniais	0,00	0,00	0,00	0,00	0,00	0,00	0,00
RECEITA AGROPECUÁRIA	0,00	0,00	0,00	0,00	0,00	0,00	0,00
RECEITA INDUSTRIAL	0,00	0,00	0,00	0,00	0,00	0,00	0,00
RECEITA DE SERVIÇOS	0,00	0,00	0,00	0,00	0,00	0,00	0,00
Serviços Administrativos e Comerciais Gerais	0,00	0,00	0,00	0,00	0,00	0,00	0,00
Serviços e Atividades Referentes à Navegação e ao Transporte	0,00	0,00	0,00	0,00	0,00	0,00	0,00
Serviços e Atividades referentes à Saúde	0,00	0,00	0,00	0,00	0,00	0,00	0,00
Serviços e Atividades Financeiras	0,00	0,00	0,00	0,00	0,00	0,00	0,00
Outros Serviços	0,00	0,00	0,00	0,00	0,00	0,00	0,00
TRANSFERÊNCIAS CORRENTES	0,00	0,00	0,00	0,00	0,00	0,00	0,00
Transferências da União e de suas Entidades	0,00	0,00	0,00	0,00	0,00	0,00	0,00
Transferências dos Estados e do Distrito Federal e de suas Entidades	0,00	0,00	0,00	0,00	0,00	0,00	0,00
Transferências dos Municípios e de suas Entidades	0,00	0,00	0,00	0,00	0,00	0,00	0,00
Transferências de Instituições Privadas	0,00	0,00	0,00	0,00	0,00	0,00	0,00
Transferências de Outras Instituições Públicas	0,00	0,00	0,00	0,00	0,00	0,00	0,00
Transferências do Exterior	0,00	0,00	0,00	0,00	0,00	0,00	0,00
Transferências de Pessoas Físicas	0,00	0,00	0,00	0,00	0,00	0,00	0,00
Transferências Provenientes de Depósitos Não Identificados	0,00	0,00	0,00	0,00	0,00	0,00	0,00
OUTRAS RECEITAS CORRENTES	0,00	0,00	0,00	0,00	0,00	0,00	0,00
Multas Administrativas, Contratuais e Judiciais	0,00	0,00	0,00	0,00	0,00	0,00	0,00
Indenizações, Restituições e Ressarcimentos	0,00	0,00	0,00	0,00	0,00	0,00	0,00
Bens, Direitos e Valores Incorporados ao Patrimônio Público	0,00	0,00	0,00	0,00	0,00	0,00	0,00
Demais Receitas Correntes	0,00	0,00	0,00	0,00	0,00	0,00	0,00
RECEITAS DE CAPITAL	0,00	0,00	0,00	0,00	0,00	0,00	0,00
OPERAÇÕES DE CRÉDITO	0,00	0,00	0,00	0,00	0,00	0,00	0,00
Operações de Crédito - Mercado Interno	0,00	0,00	0,00	0,00	0,00	0,00	0,00
Operações de Crédito - Mercado Externo	0,00	0,00	0,00	0,00	0,00	0,00	0,00
ALIENAÇÃO DE BENS	0,00	0,00	0,00	0,00	0,00	0,00	0,00
Alienação de Bens Móveis	0,00	0,00	0,00	0,00	0,00	0,00	0,00
Alienação de Bens Imóveis	0,00	0,00	0,00	0,00	0,00	0,00	0,00
Alienação de Bens Intangíveis	0,00	0,00	0,00	0,00	0,00	0,00	0,00
AMORTIZAÇÕES DE EMPRÉSTIMOS	0,00	0,00	0,00	0,00	0,00	0,00	0,00
TRANSFERÊNCIAS DE CAPITAL	0,00	0,00	0,00	0,00	0,00	0,00	0,00
Transferências da União e de suas Entidades	0,00	0,00	0,00	0,00	0,00	0,00	0,00
Transferências dos Estados e do Distrito Federal e de suas Entidades	0,00	0,00	0,00	0,00	0,00	0,00	0,00
Transferências dos Municípios e de suas Entidades	0,00	0,00	0,00	0,00	0,00	0,00	0,00
Transferências de Instituições Privadas	0,00	0,00	0,00	0,00	0,00	0,00	0,00
Transferências de Outras Instituições Públicas	0,00	0,00	0,00	0,00	0,00	0,00	0,00
Transferências do Exterior	0,00	0,00	0,00	0,00	0,00	0,00	0,00
Transferências de Pessoas Físicas	0,00	0,00	0,00	0,00	0,00	0,00	0,00
Transferências Provenientes de Depósitos Não Identificados	0,00	0,00	0,00	0,00	0,00	0,00	0,00
OUTRAS RECEITAS DE CAPITAL	0,00	0,00	0,00	0,00	0,00	0,00	0,00
Integralização do Capital Social	0,00	0,00	0,00	0,00	0,00	0,00	0,00
Remuneração das Disponibilidades do Tesouro	0,00	0,00	0,00	0,00	0,00	0,00	0,00
Resgate de Títulos do Tesouro	0,00	0,00	0,00	0,00	0,00	0,00	0,00
Demais Receitas de Capital	0,00	0,00	0,00	0,00	0,00	0,00	0,00

ESPERANTINA - PI

LRF: Publicações Obrigatórias

## PREFEITURA MUNICIPAL DE ESPERANTINA

### RELATÓRIO RESUMIDO DA EXECUÇÃO ORÇAMENTÁRIA

#### BALANÇO ORÇAMENTÁRIO

#### ORÇAMENTOS FISCAIS E DA SEGURIDADE SOCIAL

5 of 6

PERÍODO: Janeiro a Dezembro 2020/BIMESTRE Novembro - Dezembro

RREO - ANEXO I (LRF, Art. 52, inciso I, alíneas "a" e "b" do inciso II e § 1º)

R\$ 1

RECEITAS INTRA-ORÇAMENTÁRIAS	PREVISÃO INICIAL	PREVISÃO ATUALIZADA (a)	RECEITAS REALIZADAS				SALDO A REALIZAR (a-c)
			BIMESTRE (b)	% (b/a)	JAN A DEZ (c)	% (c/a)	

Vilma Carvalho Amorim  
481.943.523-04  
Prefeita

Paulo Roberto Bonifácio  
245.431.790-72  
Secretário de Fazenda

José Américo da Silva  
327.390.953-68  
Controlador Interno

Mariz e Associados Eireli  
05.731.060/0001-06  
Contador CRC/PI - 000060/O-9

## PREFEITURA MUNICIPAL DE ESPERANTINA

### RELATÓRIO RESUMIDO DA EXECUÇÃO ORÇAMENTÁRIA

#### BALANÇO ORÇAMENTÁRIO

#### ORÇAMENTOS FISCAIS E DA SEGURIDADE SOCIAL

6 of 6

PERÍODO: Janeiro a Dezembro 2020/BIMESTRE Novembro - Dezembro

RREO - ANEXO I (LRF, Art. 52, inciso I, alíneas "a" e "b" do inciso II e § 1º)

R\$ Milhares

DESPESAS INTRA-ORÇAMENTÁRIAS	DOTAÇÃO INICIAL (d)	DOTAÇÃO ATUALIZADA (e)	DESPESAS EMPENHADAS		SALDO (g) = (e-f)	DESPESAS LIQUIDADAS		SALDO (i) = (e-h)	DESPESAS PAGAS ATÉ O BIMESTRE (j)	INSCRITAS EM RESTOS A PAGAR NÃO PROCESSADOS <sup>2</sup> (k)
			BIMESTRE (f)	JAN A DEZ		BIMESTRE (h)	JAN A DEZ			
DESPESAS (INTRA-ORÇAMENTÁRIAS) (IX)	3.656.262,00	4.011.255,69	338.371,08	3.560.935,61	450.320,08	338.371,08	3.560.935,61	450.320,08	2.580.870,25	0,00
DESPESAS CORRENTES	3.656.262,00	4.011.255,69	338.371,08	3.560.935,61	450.320,08	338.371,08	3.560.935,61	450.320,08	2.580.870,25	0,00
PESSOAL E ENCARGOS SOCIAIS	3.656.262,00	4.011.255,69	338.371,08	3.560.935,61	450.320,08	338.371,08	3.560.935,61	450.320,08	2.580.870,25	0,00
JUROS E ENCARGOS DA DÍVIDA	0,00	0,00	0,00	0,00	0,00	0,00	0,00	0,00	0,00	0,00
OUTRAS DESPESAS CORRENTES	0,00	0,00	0,00	0,00	0,00	0,00	0,00	0,00	0,00	0,00
DESPESAS DE CAPITAL	0,00	0,00	0,00	0,00	0,00	0,00	0,00	0,00	0,00	0,00
INVESTIMENTOS	0,00	0,00	0,00	0,00	0,00	0,00	0,00	0,00	0,00	0,00
INVERSÕES FINANCEIRAS	0,00	0,00	0,00	0,00	0,00	0,00	0,00	0,00	0,00	0,00
AMORTIZAÇÃO DA DÍVIDA	0,00	0,00	0,00	0,00	0,00	0,00	0,00	0,00	0,00	0,00

Vilma Carvalho Amorim  
481.943.523-04  
Prefeita

Paulo Roberto Bonifácio  
245.431.790-72  
Secretário de Fazenda

José Américo da Silva  
327.390.953-68  
Controlador Interno

Mariz e Associados Eireli  
05.731.060/0001-06  
Contador CRC/PI - 000060/O-9

PREFEITURA MUNICIPAL DE ESPERANTINA  
RELATÓRIO RESUMIDO DA EXECUÇÃO ORÇAMENTÁRIA  
DEMONSTRATIVO DA EXECUÇÃO DAS DESPESAS POR FUNÇÃO E SUBFUNÇÃO  
ORÇAMENTOS FISCAIS E DA SEGURIDADE SOCIAL  
PERÍODO: Janeiro a Dezembro 2020/BIMESTRE Novembro - Dezembro

RREO - Anexo 2 (LRF, Art. 52, inciso II, alínea "c")

FUNÇÃO/SUBFUNÇÃO	DOTAÇÃO INICIAL	DOTAÇÃO ATUALIZADA (a)	DESPESAS EMPENHADAS			SALDO (c) = (a-b)	DESPESAS LIQUIDADAS			SALDO (e) = (a-d)	INSCRITAS EM RESTOS A PAGAR NÃO PROCESSADOS (f)
			BIMESTRE	JAN A DEZ (b)	%		BIMESTRE	JAN A DEZ (d)	%		
<b>DESPESAS (EXCETO INTRA-ORÇAMENTÁRIAS) (I)</b>	86.401.738,00	91.195.367,61	14.500.892,68	84.447.511,20	95,95	6.747.856,41	16.683.873,46	83.969.989,53	95,93	7.225.378,08	477.521,67
Legislativa	2.496.262,00	2.486.717,19	357.539,81	2.367.251,43	2,69	119.465,76	357.539,81	2.367.251,43	2,70	119.465,76	0,00
Ação Legislativa	2.496.262,00	2.486.717,19	357.539,81	2.367.251,43	2,69	119.465,76	357.539,81	2.367.251,43	2,70	119.465,76	0,00
Administração	8.170.453,40	9.191.505,14	1.251.979,98	8.739.462,02	9,93	452.043,12	1.568.823,71	8.731.324,02	9,98	460.181,12	8.138,00
Planejamento e Orçamento	73.500,00	5.250,00	0,00	0,00	0,00	5.250,00	0,00	0,00	0,00	5.250,00	0,00
Administração Geral	7.605.763,40	8.693.050,07	1.112.018,63	8.291.578,74	9,42	401.471,33	1.406.546,89	8.283.440,74	9,46	409.609,33	8.138,00
Administração Financeira	423.045,00	419.060,07	125.513,44	377.017,08	0,43	42.042,99	147.828,91	377.017,08	0,43	42.042,99	0,00
Controle Interno	68.145,00	74.145,00	14.447,91	70.866,20	0,08	3.278,80	14.447,91	70.866,20	0,08	3.278,80	0,00
Segurança Pública	106.405,00	6.405,00	0,00	0,00	0,00	6.405,00	0,00	0,00	0,00	6.405,00	0,00
Defesa Civil	106.405,00	6.405,00	0,00	0,00	0,00	6.405,00	0,00	0,00	0,00	6.405,00	0,00
Assistência Social	2.734.536,00	3.411.302,47	223.847,08	2.439.973,90	2,77	971.328,57	509.920,50	2.436.103,85	2,78	975.198,62	3.870,05
Assistência ao Idoso	23.362,50	17.879,92	0,00	0,00	0,00	17.879,92	0,00	0,00	0,00	17.879,92	0,00
Assistência ao Portador de Deficiência	23.100,00	23.100,00	0,00	0,00	0,00	23.100,00	0,00	0,00	0,00	23.100,00	0,00
Assistência à Criança e ao Adolescente	401.136,75	421.652,40	48.763,66	278.463,24	0,32	143.189,16	58.602,76	278.463,24	0,32	143.189,16	0,00
Assistência Comunitária	2.286.936,75	2.948.670,15	175.083,42	2.161.510,66	2,46	787.159,49	451.317,74	2.157.640,61	2,47	791.029,54	3.870,05
Previdência Social	6.642.500,00	7.975.500,00	1.223.050,83	7.909.367,81	8,99	66.132,19	1.269.985,01	7.909.367,81	9,04	66.132,19	0,00
Previdência do Regime Estatutário	6.642.500,00	7.975.500,00	1.223.050,83	7.909.367,81	8,99	66.132,19	1.269.985,01	7.909.367,81	9,04	66.132,19	0,00
Saúde	16.520.755,00	20.754.574,14	3.058.696,10	18.564.735,72	21,09	2.189.838,42	3.828.990,51	18.548.414,44	21,19	2.206.159,70	16.321,28
Administração Geral	0,00	3.060.053,34	959.013,41	2.704.315,53	3,07	355.377,81	1.349.858,18	2.689.102,29	3,07	370.951,05	15.213,24
Atenção Básica	14.757.647,50	16.785.285,19	2.040.474,35	15.181.214,35	17,25	1.604.070,84	2.383.202,90	15.180.106,31	17,34	1.605.178,88	1.108,04
Assistência Hospitalar e Ambulatorial	1.185.922,50	452.450,61	18.464,62	345.687,05	0,39	106.763,56	54.765,71	345.687,05	0,39	106.763,56	0,00
Vigilância Sanitária	205.800,00	61.900,00	0,00	420,00	0,00	61.480,00	420,00	61.480,00	0,00	61.480,00	0,00
Vigilância Epidemiológica	371.385,00	394.885,00	40.743,72	333.098,79	0,38	61.786,21	40.743,72	333.098,79	0,38	61.786,21	0,00
Educação	37.088.484,10	33.798.107,49	5.409.281,78	32.213.670,79	36,60	1.584.436,70	5.652.196,42	32.036.014,76	36,60	1.762.092,73	177.656,03
Alimentação e Nutrição	278.250,00	278.250,00	0,00	87.450,44	0,10	190.799,56	11.996,62	87.450,44	0,10	190.799,56	0,00
Ensino Fundamental	34.365.349,10	33.449.226,45	5.409.281,78	32.126.220,35	36,50	1.323.006,10	5.640.199,80	31.948.564,32	36,50	1.500.662,13	177.656,03
Ensino Médio	3.307,50	3.307,50	0,00	0,00	0,00	3.307,50	0,00	0,00	0,00	3.307,50	0,00
Educação Infantil	2.011.655,00	3.179,47	0,00	0,00	0,00	3.179,47	0,00	0,00	0,00	3.179,47	0,00
Educação de Jovens e Adultos	301.717,50	17.745,00	0,00	0,00	0,00	17.745,00	0,00	0,00	0,00	17.745,00	0,00
Educação Especial	128.205,00	17.888,07	0,00	0,00	0,00	17.888,07	0,00	0,00	0,00	17.888,07	0,00
Cultura	408.920,00	429.817,18	42.908,35	308.418,40	0,35	121.398,78	42.967,18	308.418,40	0,35	121.398,78	0,00
Divulgação Cultural	408.920,00	429.817,18	42.908,35	308.418,40	0,35	121.398,78	42.967,18	308.418,40	0,35	121.398,78	0,00
Direitos da Cidadania	3.255,00	3.255,00	0,00	0,00	0,00	3.255,00	0,00	0,00	0,00	3.255,00	0,00
Direitos Individuais, Coletivos e Difusos	3.255,00	3.255,00	0,00	0,00	0,00	3.255,00	0,00	0,00	0,00	3.255,00	0,00
Urbanismo	3.542.557,50	5.675.951,66	774.563,59	5.398.555,42	6,13	277.396,24	1.090.569,98	5.397.837,04	6,17	278.114,62	718,38
Infra-Estrutura Urbana	3.542.557,50	5.675.951,66	774.563,59	5.398.555,42	6,13	277.396,24	1.090.569,98	5.397.837,04	6,17	278.114,62	718,38

FONTE: SCPI - Contabilidade [9.25.25.515], PREFEITURA MUNICIPAL DE ESPERANTINA

Portaria Nº 91 de 2020 - Mapeamento Atualizado 02/2020

PREFEITURA MUNICIPAL DE ESPERANTINA  
RELATÓRIO RESUMIDO DA EXECUÇÃO ORÇAMENTÁRIA  
DEMONSTRATIVO DA EXECUÇÃO DAS DESPESAS POR FUNÇÃO E SUBFUNÇÃO  
ORÇAMENTOS FISCAIS E DA SEGURIDADE SOCIAL  
PERÍODO: Janeiro a Dezembro 2020/BIMESTRE Novembro - Dezembro

RREO - Anexo 2 (LRF, Art. 52, inciso II, alínea "c")

FUNÇÃO/SUBFUNÇÃO	DOTAÇÃO INICIAL	DOTAÇÃO ATUALIZADA (a)	DESPESAS EMPENHADAS			SALDO (c) = (a-b)	DESPESAS LIQUIDADAS			SALDO (e) = (a-d)	INSCRITAS EM RESTOS A PAGAR NÃO PROCESSADOS (f)
			BIMESTRE	JAN A DEZ (b)	%		BIMESTRE	JAN A DEZ (d)	%		
Habituação	402.202,50	130.517,30	58.851,53	126.109,88	0,14	4.407,42	24.067,65	91.326,00	0,10	39.191,30	34.783,88
Habituação Rural	161.175,00	127.159,88	58.851,53	126.109,88	0,14	1.050,00	24.067,65	91.326,00	0,10	35.833,88	34.783,88
Habituação Urbana	241.027,50	3.357,42	0,00	0,00	0,00	3.357,42	0,00	0,00	0,00	3.357,42	0,00
Saneamento	3.269.447,50	2.663.587,58	533.755,98	2.372.930,38	2,70	290.657,20	550.859,28	2.157.535,98	2,46	506.051,60	215.394,40
Saneamento Básico Rural	244.912,50	292.956,10	76.020,84	280.568,68	0,32	12.387,42	76.020,84	280.568,68	0,32	12.387,42	0,00
Saneamento Básico Urbano	3.024.535,00	2.370.631,48	457.735,14	2.092.361,70	2,38	278.269,78	474.838,44	1.876.967,30	2,14	493.664,18	215.394,40
Gestão Ambiental	84.577,50	225.198,30	39.208,26	203.329,06	0,23	21.869,24	39.208,26	203.329,06	0,23	21.869,24	0,00
Preservação e Conservação Ambiental	82.477,50	223.098,30	39.208,26	203.329,06	0,23	19.769,24	39.208,26	203.329,06	0,23	19.769,24	0,00
Recursos Hídricos	2.100,00	2.100,00	0,00	0,00	0,00	2.100,00	0,00	0,00	0,00	2.100,00	0,00
Agricultura	708.960,00	802.907,82	3.625,71	580.346,13	0,66	222.561,69	100.318,62	580.261,86	0,66	222.645,96	84,27
Abastecimento	626.167,50	747.974,32	-5.350,29	530.225,13	0,60	217.749,19	91.342,62	530.140,86	0,61	217.833,46	84,27
Promoção da Produção Agropecuária	82.792,50	54.933,50	8.976,00	50.121,00	0,06	4.812,50	8.976,00	50.121,00	0,06	4.812,50	0,00
Comércio e Serviços	4.200,00	4.200,00	0,00	0,00	0,00	4.200,00	0,00	0,00	0,00	4.200,00	0,00
Turismo	4.200,00	4.200,00	0,00	0,00	0,00	4.200,00	0,00	0,00	0,00	4.200,00	0,00
Energia	1.554.000,00	2.013.868,83	885.397,00	1.643.168,32	1,87	370.700,51	988.406,65	1.622.612,94	1,85	391.255,89	20.555,38
Energia Elétrica	1.554.000,00	2.013.868,83	885.397,00	1.643.168,32	1,87	370.700,51	988.406,65	1.622.612,94	1,85	391.255,89	20.555,38
Transporte	216.200,00	17.533,76	150,20	1.216,60	0,00	16.317,16	150,20	1.216,60	0,00	16.317,16	0,00
Transporte Rodoviário	216.200,00	17.533,76	150,20	1.216,60	0,00	16.317,16	150,20	1.216,60	0,00	16.317,16	0,00
Desporto e Lazer	373.380,00	26.880,00	0,00	2.502,00	0,00	24.378,00	0,00	2.502,00	0,00	24.378,00	0,00
Desporto Comunitário	367.500,00	21.000,00	0,00	2.502,00	0,00	18.498,00	0,00	2.502,00	0,00	18.498,00	0,00
Lazer	5.880,00	5.880,00	0,00	0,00	0,00	5.880,00	0,00	0,00	0,00	5.880,00	0,00
Encargos Especiais	473.550,00	1.577.523,34	638.036,48	1.576.473,34	1,79	1.050,00	659.869,68	1.576.473,34	1,80	1.050,00	0,00
Serviço da Dívida Interna	473.550,00	1.577.523,34	638.036,48	1.576.473,34	1,79	1.050,00	659.869,68	1.576.473,34	1,80	1.050,00	0,00
Reserva de Contingência	1.601.092,50	15,41	0,00	0,00	0,00	15,41	0,00	0,00	0,00	15,41	0,00
Reserva de Contingência	1.601.092,50	15,41	0,00	0,00	0,00	15,41	0,00	0,00	0,00	15,41	0,00
DESPESAS (INTRA-ORÇAMENTÁRIAS) (II)	3.656.262,00	4.011.255,69	338.371,08	3.560.935,61	4,05	450.320,08	338.371,08	3.560.935,61	4,07	450.320,08	0,00
Legislativa	0,00	9.544,81	4.359,95	9.544,81	0,01	0,00	4.359,95	9.544,81	0,01	0,00	0,00
Ação Legislativa	0,00	9.544,81	4.359,95	9.544,81	0,01	0,00	4.359,95	9.544,81	0,01	0,00	0,00
Administração	204.120,00	220.190,54	15.308,10	190.574,51	0,22	29.616,03	15.308,10	190.574,51	0,22	29.616,03	0,00
Administração Geral	204.120,00	220.190,54	15.308,10	190.574,51	0,22						

**PREFEITURA MUNICIPAL DE ESPERANTINA**  
**RELATÓRIO RESUMIDO DA EXECUÇÃO ORÇAMENTÁRIA**  
**DEMONSTRATIVO DA EXECUÇÃO DAS DESPESAS POR FUNÇÃO E SUBFUNÇÃO**  
**ORÇAMENTOS FISCAIS E DA SEGURIDADE SOCIAL**  
 PERÍODO: Janeiro a Dezembro 2020/BIMESTRE Novembro - Dezembro

RREO - Anexo 2 (LRF, Art. 52, inciso II, alínea "c")

RS 1

FUNÇÃO/SUBFUNÇÃO	DOTAÇÃO INICIAL	DOTAÇÃO ATUALIZADA (a)	DESPESAS EMPENHADAS			SALDO (c) = (a-b)	DESPESAS LIQUIDADAS			SALDO (e) = (a-d)	INSCRITAS EM RESTOS A PAGAR NÃO PROCESSADOS (f)
			BIMESTRE	JAN A DEZ (b)	%		BIMESTRE	JAN A DEZ (d)	%		
<b>Saúde</b>	906.045,00	927.322,09	56.948,33	605.492,21	0,69	321.829,88	56.948,33	605.492,21	0,69	321.829,88	0,00
Administração Geral	0,00	66.000,00	0,00	66.000,00	0,07	0,00	0,00	66.000,00	0,08	0,00	0,00
Atenção Básica	790.020,00	800.589,14	48.694,76	489.133,64	0,56	311.455,50	48.694,76	489.133,64	0,56	311.455,50	0,00
Assistência Hospitalar e Ambulatorial	52.500,00	2.964,67	2.964,67	2.964,67	0,00	0,00	2.964,67	2.964,67	0,00	0,00	0,00
Vigilância Sanitária	11.025,00	0,00	0,00	0,00	0,00	0,00	0,00	0,00	0,00	0,00	0,00
Vigilância Epidemiológica	52.500,00	57.768,28	5.288,90	47.393,90	0,05	10.374,38	5.288,90	47.393,90	0,05	10.374,38	0,00
<b>Educação</b>	2.453.327,00	2.778.598,25	258.700,19	2.720.526,42	3,09	58.071,83	258.700,19	2.720.526,42	3,11	58.071,83	0,00
Ensino Fundamental	2.294.357,00	2.778.194,35	258.700,19	2.720.526,42	3,09	57.667,93	258.700,19	2.720.526,42	3,11	57.667,93	0,00
Educação Infantil	158.970,00	403,90	0,00	0,00	0,00	403,90	0,00	0,00	0,00	403,90	0,00
<b>TOTAL (III) = (I + II)</b>	<b>90.058.000,00</b>	<b>95.206.623,30</b>	<b>14.839.263,76</b>	<b>88.008.446,81</b>	<b>100,00</b>	<b>7.198.176,49</b>	<b>17.022.244,54</b>	<b>87.530.925,14</b>	<b>100,00</b>	<b>7.675.698,16</b>	<b>477.521,67</b>

Nota: Durante o exercício, somente as despesas liquidadas são consideradas executadas. No encerramento do exercício, as despesas não liquidadas inscritas em restos a pagar processados são também consideradas executadas.

Dessa forma, para maior transparência, as despesas executadas estão segregadas em:

a.) Despesas liquidadas, consideradas aquelas em que houve a entrega do material ou serviço, nos termos do art. 63 da Lei 4.320/64;

b.) Despesas empenhadas mas não liquidadas, inscritas em Restos a Pagar processados, consideradas liquidadas no encerramento do exercício, por força do art.35, inciso II da Lei 4.320/64.

Virma Carvalho Amorim  
481.943.523-04  
Prefeita

Paulo Roberto Bonifácio  
245.431.790-72  
Secretário de Fazenda

José Américo da Silva  
327.390.953-68  
Controlador Interno

Mariz e Associados Eireli  
05.731.060/0001-06  
Contador CRC/PI - 000060/O-9

FONTE: SCPI - Contabilidade [9.25.25.515], PREFEITURA MUNICIPAL DE ESPERANTINA

Portaria Nº 91 de 2020 - Mapeamento Atualizado 02/2020

**PREFEITURA MUNICIPAL DE ESPERANTINA**  
**RELATÓRIO RESUMIDO DA EXECUÇÃO ORÇAMENTÁRIA**  
**DEMONSTRATIVO DA RECEITA CORRENTE LÍQUIDA**  
**ORÇAMENTO FISCAL E DA SEGURIDADE SOCIAL**  
 JAN/2020 A DEZ/2020

RREO - ANEXO 3 (LRF, Art. 53, inciso I)

RS 1

ESPECIFICAÇÃO	EVOLUÇÃO DA RECEITA REALIZADA NOS ÚLTIMOS 12 MESES												TOTAL (ÚLTIMOS 12 MESES)	REALIZADA ATUALIZADA
	JAN/2020	FEV/2020	MAR/2020	ABR/2020	MAI/2020	JUN/2020	JUL/2020	AGO/2020	SET/2020	OUT/2020	NOV/2020	DEZ/2020		
<b>RECEITAS CORRENTES (I)</b>	8.888.949,04	8.487.933,81	6.255.764,88	7.083.232,46	5.711.149,06	6.482.380,26	8.327.127,86	9.609.311,47	7.395.706,52	6.737.098,57	7.232.759,62	9.836.271,63	92.047.685,18	92.143.752,87
Impostos, Taxas e Contribuições de Melhoria	324.241,98	449.774,24	351.437,66	302.182,86	300.003,31	228.295,77	392.739,89	296.901,86	301.120,00	313.291,43	342.881,01	512.484,37	4.115.354,38	4.118.198,37
IPJU	2.846,04	2.104,12	3.380,24	8.627,07	1.091,48	1.196,50	1.817,65	798,97	647,96	662,71	2.786,93	8.371,78	34.331,45	36.537,00
ISS	51.078,60	124.278,14	67.216,23	57.051,78	33.198,61	80.536,54	51.902,77	58.265,77	50.277,29	62.488,52	65.319,28	64.828,44	766.441,97	766.500,00
ITBI	1.280,13	50.902,31	14.485,03	719,00	2.040,60	2.468,00	3.126,81	3.126,81	4.384,44	21.336,03	13.257,72	1.770,00	117.482,07	117.482,07
IRRF	204.977,43	208.043,40	223.239,04	196.819,29	234.935,49	119.125,82	297.876,88	198.949,60	205.079,97	189.508,30	215.782,60	407.223,36	2.701.561,18	2.702.141,59
Outros Impostos, Taxas e Contribuições de Melhoria	64.059,78	64.446,27	43.117,12	38.965,72	28.737,13	24.968,91	39.430,59	53.760,71	40.730,34	39.295,87	45.734,48	30.290,79	495.537,71	495.537,71
Contribuições	941.575,35	584.304,31	430.822,11	325.986,10	326.488,44	47.942,90	606.216,97	327.029,86	225.797,16	397.761,26	331.865,52	1.149.118,95	5.694.908,93	5.694.908,93
Receita Patrimonial	93.930,05	89.132,43	53.147,63	-42.553,84	42.986,92	-17.464,22	22.196,81	6.130,81	15.649,60	12.185,60	19.364,40	13.223,03	307.929,22	324.889,44
Rendimentos de Aplicação Financeira	90.400,22	86.069,53	48.979,52	-43.225,15	42.252,07	-17.591,30	21.942,65	3.576,87	8.941,90	5.843,46	17.690,45	10.131,09	275.011,31	286.459,03
Outras Receitas Patrimoniais	3.529,83	3.062,90	4.168,11	671,31	734,85	127,08	254,16	2.553,94	6.707,70	6.342,14	1.673,95	3.091,94	32.917,91	38.430,41
Receita Agropecuária	0,00	0,00	0,00	0,00	0,00	0,00	0,00	0,00	0,00	0,00	0,00	0,00	0,00	0,00
Receita Industrial	0,00	0,00	0,00	0,00	0,00	0,00	0,00	0,00	0,00	0,00	0,00	0,00	0,00	0,00
Receita de Serviços	0,00	0,00	0,00	0,00	0,00	0,00	0,00	0,00	0,00	0,00	0,00	0,00	0,00	13.230,00
Transferências Correntes	7.520.853,41	7.257.900,97	5.414.036,38	6.495.270,64	4.959.054,50	6.220.160,29	7.204.927,95	8.974.291,97	6.849.656,84	6.006.047,34	6.468.700,53	8.150.033,45	81.520.934,27	81.577.330,96
Cota Parte do FPM	1.904.716,20	2.752.229,87	1.609.304,99	1.577.475,14	1.648.104,40	1.341.645,39	2.312.859,43	1.469.184,03	1.183.440,68	1.592.433,46	2.110.649,95	3.147.142,08	22.649.185,62	22.649.209,36
Cota Parte do ICMS	443.760,94	412.160,14	422.306,14	294.456,02	280.802,61	404.480,60	368.635,04	430.268,40	490.077,85	490.890,79	523.565,06	599.300,78	5.160.704,37	5.160.704,37
Cota Parte do IPVA	297.843,20	219.681,52	84.000,94	36.184,15	33.596,56	50.843,62	67.183,16	54.261,12	63.786,74	58.006,54	31.319,75	53.089,33	1.049.796,63	1.049.796,63
Cota Parte do ITR	126,10	147,50	174,72	70,46	116,79	53,74	47,38	115,16	681,86	5.948,57	220,26	275,81	7.978,35	11.025,00
Transferências da LC 87/1996	0,00	0,00	0,00	0,00	0,00	0,00	0,00	0,00	0,00	0,00	0,00	0,00	0,00	8.820,00
Transferências da LC 61/1989	85,71	92,72	85,57	76,79	76,56	68,85	82,70	95,65	112,36	128,59	140,96	148,25	1.194,71	2.205,00
Transferências do FUNDEB	3.615.576,20	2.915.492,39	2.095.582,37	2.414.415,37	1.905.453,68	1.808.792,09	2.040.317,40	2.050.876,60	1.990.405,12	2.196.219,99	2.625.740,36	2.829.578,16	28.488.449,73	28.488.449,73
Outras Transferências Correntes	1.258.745,06	958.096,83	1.202.581,65	2.172.592,71	1.090.903,90	2.614.276,00	2.415.802,84	4.969.491,01	3.121.152,23	1.662.419,40	1.177.064,19	1.520.499,04	24.163.624,86	24.207.120,87
Outras Receitas Correntes	8.348,25	106.821,86	6.321,10	2.346,70	82.615,89	3.445,52	101.046,24	4.956,97	3.482,92	7.812,94	69.948,16	11.411,83	408.558,38	415.195,17
<b>DEDUÇÕES (II)</b>	1.321.877,97	1.248.536,74	748.974,64	707.623,20	719.012,46	407.347,52	968.566,68	717.795,56	459.212,92	692.202,16	865.016,47	903.342,48	9.759.508,80	10.363.764,21
Contribuição do Servidor para o Plano de Previdência	792.588,72	571.692,98	325.817,32	325.986,10	326.488,44	47.942,90	606.216,97	327.029,86	111.615,55	262.746,34	331.865,52	330.377,51	4.360.368,21	4.360.368,21
Compensação Financeira entre Regimes de Previdência	0,00	0,00	0,00	0,00	0,00	0,00	0,00	0,00	0,00	0,00	0,00	0,00	0,00	0,00
Dedução de Receita para Formação do Fundeb	529.289,25	676.843,76	423.157,32	381.637,10	392.524,02	359.404,62	362.349,71	390.765,70	347.597,37	429.455,82	533.150,95	572.964,97	5.399.140,59	6.003.396,00
<b>RECEITA CORRENTE LÍQUIDA (I)-(II)</b>	<b>7.567.071,07</b>	<b>7.239.397,07</b>	<b>5.506.790,24</b>	<b>6.375.609,26</b>	<b>4.992.136,60</b>	<b>6.075.032,74</b>	<b>7.358.561,18</b>	<b>8.891.515,91</b>	<b>6.936.493,60</b>	<b>6.044.896,41</b>	<b>6.367.743,15</b>	<b>8.932.929,15</b>	<b>82.288.176,38</b>	<b>81.779.988,66</b>
(-) Transferências obrigatórias da União relativas às emendas individuais (art. 166-A, § 1º, da CF) (IV)	0,00	0,00	0,00	0,00	200.000,00	0,00	0,00	0,00	0,00	0,00	0,00	0,00	200.000,00	234.729,31
<b>RECEITA CORRENTE LÍQUIDA AJUSTADA PARA CÁLCULO DOS LIMITES DE ENDIVIDAMENTO (V) = (III - IV)</b>	<b>7.567.071,07</b>	<b>7.239.397,07</b>	<b>5.506.790,24</b>	<b>6.375.609,26</b>	<b>4.792.136,60</b>	<b>6.075.032,74</b>	<b>7.358.561,18</b>	<b>8.891.515,91</b>	<b>6.936.493,60</b>	<b>6.044.896,41</b>	<b>6.367.743,15</b>	<b>8.932.929,15</b>	<b>82.088.176,38</b>	<b>81.545.259,35</b>
(-) Transferências obrigatórias da União relativas às emendas de bancada (art. 166, § 16, da CF) (VI)	0,00	0,00	0,00	0,00	0,00	0,00	0,00	0,00	0,00	0,00	0,00	0,00	0,00	0,00
<b>RECEITA CORRENTE LÍQUIDA AJUSTADA PARA CÁLCULO DOS LIMITES DA DESPESA COM PESSOAL (VII) = (V - VI)</b>	<b>7.567.071,07</b>	<b>7.239.397,07</b>	<b>5.506.790,24</b>	<b>6.375.609,26</b>	<b>4.792.136,60</b>	<b>6.075.032,74</b>	<b>7.358.561,18</b>	<b>8.891.515,91</b>	<b>6.936.493,60</b>	<b>6.044.896,41</b>	<b>6.367.743,15</b>	<b>8.932.929,15</b>	<b>82.088.176,38</b>	<b>81.545.259,35</b>

**PREFEITURA MUNICIPAL DE ESPERANTINA**  
RELATÓRIO RESUMIDO DA EXECUÇÃO ORÇAMENTÁRIA  
DEMONSTRATIVO DA RECEITA CORRENTE LÍQUIDA  
ORÇAMENTO FISCAL E DA SEGURIDADE SOCIAL  
JAN/2020 A DEZ/2020

RREO – ANEXO 3 (LRF, Art. 53, inciso I)

RS 1

ESPECIFICAÇÃO	EVOLUÇÃO DA RECEITA REALIZADA NOS ÚLTIMOS 12 MESES												TOTAL (ÚLTIMOS 12 MESES)	PREVISÃO ATUALIZADA
	JAN/2020	FEV/2020	MAR/2020	ABR/2020	MAI/2020	JUN/2020	JUL/2020	AGO/2020	SET/2020	OUT/2020	NOV/2020	DEZ/2020		

Vilma Carvalho Amorim  
481.943.523-04  
Prefeita

Paulo Roberto Bonifácio  
245.431.790-72  
Secretário de Fazenda

José Américo da Silva  
327.390.953-68  
Controlador Interno

Mariz e Associados Eireli  
05.731.060/0001-06  
Contador CRC/PI - 000060/O-9

**PREFEITURA MUNICIPAL DE ESPERANTINA**  
**DEMONSTRATIVOS DAS RECEITAS E DESPESAS PREVIDENCIÁRIAS**  
DO REGIME PRÓPRIO DOS SERVIDORES PÚBLICOS  
PERÍODO: Janeiro a Dezembro 2020/BIMESTRE Novembro - Dezembro

1 of 4

RREO – ANEXO 4 (LRF, art. 53, inciso II)

RS 1

RECEITAS PREVIDENCIÁRIAS - RPPS	PLANO PREVIDENCIÁRIO			
	PREVISÃO INICIAL	PREVISÃO ATUALIZADA	RECEITAS REALIZADAS	
			Jan a Dez 2020	Jan a Dez 2019
<b>RECEITAS CORRENTES (I)</b>	872.000,00	2.490.207,36	2.140.742,74	2.516.072,58
<b>Receita de Contribuições dos Segurados</b>	400.500,00	1.471.581,35	1.023.116,73	1.157.064,52
Civil	400.500,00	1.471.581,35	1.023.116,73	1.157.064,52
Ativo	400.500,00	1.471.581,35	1.023.116,73	1.157.064,52
Inativo	0,00	0,00	0,00	0,00
Pensionista	0,00	0,00	0,00	0,00
Militar	0,00	0,00	0,00	0,00
Ativo	0,00	0,00	0,00	0,00
Inativo	0,00	0,00	0,00	0,00
Pensionista	0,00	0,00	0,00	0,00
<b>Receita de Contribuições Patronais</b>	370.500,00	888.309,31	987.309,31	744.271,66
Civil	370.500,00	888.309,31	987.309,31	744.271,66
Ativo	370.500,00	888.309,31	987.309,31	744.271,66
Inativo	0,00	0,00	0,00	0,00
Pensionista	0,00	0,00	0,00	0,00
Militar	0,00	0,00	0,00	0,00
Ativo	0,00	0,00	0,00	0,00
Inativo	0,00	0,00	0,00	0,00
Pensionista	0,00	0,00	0,00	0,00
<b>Receita Patrimonial</b>	100.000,00	130.316,70	130.316,70	614.736,40
Receitas Imobiliárias	0,00	0,00	0,00	0,00
Receitas de Valores Mobiliários	100.000,00	130.316,70	130.316,70	614.736,40
Outras Receitas Patrimoniais	0,00	0,00	0,00	0,00
<b>Receita de Serviços</b>	0,00	0,00	0,00	0,00
Outras Receitas Correntes	1.000,00	0,00	0,00	0,00
Compensação Previdenciária do RGPS para o RPPS	1.000,00	0,00	0,00	0,00
Aportes Periódicos para Amortização de Déficit Atuarial do RPPS (II)	0,00	0,00	0,00	0,00
Demais Receitas Correntes	0,00	0,00	0,00	0,00
<b>RECEITAS DE CAPITAL (III)</b>	0,00	0,00	0,00	0,00
Alienação de Bens, Direitos e Ativos	0,00	0,00	0,00	0,00
Amortização de Empréstimos	0,00	0,00	0,00	0,00
Outras Receitas de Capital	0,00	0,00	0,00	0,00
<b>TOTAL DAS RECEITAS PREVIDENCIÁRIAS RPPS - (IV) = (I + III - II)</b>	872.000,00	2.490.207,36	2.140.742,74	2.516.072,58

FONTE: SCPI - Contabilidade [9.25.25.515], PREFEITURA MUNICIPAL DE ESPERANTINA

Portaria Nº 91 de 2020 - Mapeamento Atualizado 02/2020

PREFEITURA MUNICIPAL DE ESPERANTINA  
**DEMONSTRATIVOS DAS RECEITAS E DESPESAS PREVIDENCIÁRIAS**  
 DO REGIME PRÓPRIO DOS SERVIDORES PÚBLICOS  
 PERÍODO: Janeiro a Dezembro 2020/BIMESTRE Novembro - Dezembro

2 of 4

RREO – ANEXO 4 (LRF, art. 53, inciso II)

RS 1

DESPESAS PREVIDENCIÁRIAS - RPPS	DOTAÇÃO INICIAL	DOTAÇÃO ATUALIZADA	DESPESAS EMPENHADAS		DESPESAS LIQUIDADAS		INSCRITAS EM RESTOS A PAGAR NÃO PROCESSADOS	
			Jan a Dez 2020	Jan a Dez 2019	Jan a Dez 2020	Jan a Dez 2019	Em 2020	Em 2019
Benefícios - Civil	560.000,00	50.000,00	39.730,58	382.523,24	39.730,58	70.213,93	0,00	312.309,31
Aposentadorias	180.000,00	20.000,00	13.579,00	12.974,00	13.579,00	12.974,00	0,00	0,00
Pensões	60.000,00	30.000,00	26.151,58	9.988,00	26.151,58	9.988,00	0,00	0,00
Outros Benefícios Previdenciários	320.000,00	0,00	0,00	359.561,24	0,00	47.251,93	0,00	312.309,31
Benefícios - Militar	0,00	0,00	0,00	0,00	0,00	0,00	0,00	0,00
Reformas	0,00	0,00	0,00	0,00	0,00	0,00	0,00	0,00
Pensões	0,00	0,00	0,00	0,00	0,00	0,00	0,00	0,00
Outros Benefícios Previdenciários	0,00	0,00	0,00	0,00	0,00	0,00	0,00	0,00
Outras Despesas Previdenciárias	50.000,00	0,00	0,00	0,00	0,00	0,00	0,00	0,00
Compensação Previdenciária do RPPS para o RGPS	50.000,00	0,00	0,00	0,00	0,00	0,00	0,00	0,00
Demais Despesas Previdenciárias	0,00	0,00	0,00	0,00	0,00	0,00	0,00	0,00
<b>TOTAL DAS DESPESAS PREVIDENCIÁRIAS RPPS (V)</b>	<b>610.000,00</b>	<b>50.000,00</b>	<b>39.730,58</b>	<b>382.523,24</b>	<b>39.730,58</b>	<b>70.213,93</b>	<b>0,00</b>	<b>312.309,31</b>
<b>RESULTADO PREVIDENCIÁRIO (VI) = (IV - V)</b>	<b>262.000,00</b>	<b>2.440.207,36</b>	<b>2.101.012,16</b>	<b>2.133.549,34</b>	<b>2.101.012,16</b>	<b>2.445.858,65</b>		
<b>RECURSOS RPPS ARRECADADOS EM EXERCÍCIOS ANTERIORES</b>					<b>PREVISÃO ORÇAMENTÁRIA</b>			
VALOR					0,00			
<b>RESERVA ORÇAMENTÁRIA DO RPPS</b>					<b>PREVISÃO ORÇAMENTÁRIA</b>			
VALOR					662.000,00			
<b>APORTES DE RECURSOS PARA O PLANO PREVIDENCIÁRIO DO RPPS</b>					<b>APORTES REALIZADOS</b>			
Plano de Amortização - Contribuição Patronal Suplementar					0,00			
Plano de Amortização - Aporte Periódico de Valores Predefinidos					0,00			
Outros Aportes para o RPPS					0,00			
Recursos para Cobertura de Déficit Financeiro					0,00			
<b>BENS E DIREITOS DO RPPS</b>					<b>PERÍODO DE REFERÊNCIA</b>			
					Em 2020		Em 2019	
Caixa e Equivalentes de Caixa					-618,89		16.688.085,80	
Investimentos e Aplicações					10.631.238,47		-19.136,75	
Outros Bens e Direitos					0,00		0,00	
<b>PLANO FINANCEIRO</b>								
<b>RECEITAS PREVIDENCIÁRIAS - RPPS</b>			<b>PREVISÃO INICIAL</b>	<b>PREVISÃO ATUALIZADA</b>	<b>RECEITAS REALIZADAS</b>			
					Jan a Dez 2020		Jan a Dez 2019	
RECEITAS CORRENTES (VII)			5.960.000,00	5.700.674,87	6.523.639,49		6.602.828,48	

FONTE: SCPI - Contabilidade [9.25.25.515], PREFEITURA MUNICIPAL DE ESPERANTINA

Portaria Nº 91 de 2020 - Mapeamento Atualizado 02/2020

PREFEITURA MUNICIPAL DE ESPERANTINA  
**DEMONSTRATIVOS DAS RECEITAS E DESPESAS PREVIDENCIÁRIAS**  
 DO REGIME PRÓPRIO DOS SERVIDORES PÚBLICOS  
 PERÍODO: Janeiro a Dezembro 2020/BIMESTRE Novembro - Dezembro

3 of 4

RREO – ANEXO 4 (LRF, art. 53, inciso II)

RS 1

Recarga de Contribuições dos Segurados			2.440.000,00	2.888.786,86	3.337.251,48	3.533.868,43
Civil			2.440.000,00	2.888.786,86	3.337.251,48	3.533.868,43
Ativo			2.440.000,00	2.888.786,86	3.337.251,48	3.533.868,43
Inativo			0,00	0,00	0,00	0,00
Pensionista			0,00	0,00	0,00	0,00
Militar			0,00	0,00	0,00	0,00
Ativo			0,00	0,00	0,00	0,00
Inativo			0,00	0,00	0,00	0,00
Pensionista			0,00	0,00	0,00	0,00
Recarga de Contribuições Patronais			2.679.000,00	2.691.795,47	3.066.295,47	2.449.506,07
Civil			2.679.000,00	2.691.795,47	3.066.295,47	2.449.506,07
Ativo			2.679.000,00	2.691.795,47	3.066.295,47	2.449.506,07
Inativo			0,00	0,00	0,00	0,00
Pensionista			0,00	0,00	0,00	0,00
Militar			0,00	0,00	0,00	0,00
Ativo			0,00	0,00	0,00	0,00
Inativo			0,00	0,00	0,00	0,00
Pensionista			0,00	0,00	0,00	0,00
Recarga Patrimonial			650.000,00	120.040,06	120.040,06	591.289,08
Recargas Imobiliárias			0,00	0,00	0,00	0,00
Recargas de Valores Mobiliários			570.000,00	120.040,06	120.040,06	591.289,08
Outras Recargas Patrimoniais			80.000,00	0,00	0,00	0,00
Recargas de Serviços			0,00	0,00	0,00	0,00
Outras Recargas Correntes			191.000,00	52,48	52,48	28.164,90
Compensação Previdenciária do RGPS para o RPPS			191.000,00	0,00	0,00	0,00
Demais Recargas Correntes			0,00	52,48	52,48	28.164,90
<b>RECEITAS DE CAPITAL (VIII)</b>			<b>0,00</b>	<b>0,00</b>	<b>0,00</b>	<b>0,00</b>
Alienação de Bens, Direitos e Ativos			0,00	0,00	0,00	0,00
Amortização de Empréstimos			0,00	0,00	0,00	0,00
Outras Receitas de Capital			0,00	0,00	0,00	0,00
<b>TOTAL DAS RECEITAS PREVIDENCIÁRIAS RPPS - (IX) = (VII + VIII)</b>			<b>5.960.000,00</b>	<b>5.700.674,87</b>	<b>6.523.639,49</b>	<b>6.602.828,48</b>

FONTE: SCPI - Contabilidade [9.25.25.515], PREFEITURA MUNICIPAL DE ESPERANTINA

Portaria Nº 91 de 2020 - Mapeamento Atualizado 02/2020



PREFEITURA MUNICIPAL DE ESPERANTINA  
DEMONSTRATIVOS DAS RECEITAS E DESPESAS PREVIDENCIÁRIAS  
DO REGIME PRÓPRIO DOS SERVIDORES PÚBLICOS  
PERÍODO: Janeiro a Dezembro 2020/BIMESTRE Novembro - Dezembro

4 of 4

RREO - ANEXO 4 (LRF, art. 53, inciso II)									RS 1
Compensação Previdenciária do RPPS para o RGPS	10.000,00	2.000,00	0,00	0,00	0,00	0,00	0,00	0,00	0,00
Demais Despesas Previdenciárias	0,00	0,00	0,00	0,00	0,00	0,00	0,00	0,00	0,00
TOTAL DAS DESPESAS PREVIDENCIÁRIAS RPPS (X)	5.560.000,00	7.627.539,98	7.599.580,06	7.154.511,53	7.599.580,06	6.422.628,11	0,00	0,00	731.883,42
RESULTADO PREVIDENCIÁRIO (XI) = (IX - X)	400.000,00	-1.926.865,11	-1.075.940,57	-551.683,05	-1.075.940,57	180.200,37			

APORTES DE RECURSOS PARA O PLANO FINANCEIRO DO RPPS		APORTES REALIZADOS	
Recursos para Cobertura de Insuficiências Financeiras			0,00
Recursos para Formação de Reserva			0,00

RECEITAS DA ADMINISTRAÇÃO - RPPS	PREVISÃO INICIAL	PREVISÃO ATUALIZADA	RECEITAS REALIZADAS	
			Jan a Dez 2020	Jan a Dez 2019
RECEITAS CORRENTES	473.500,00	473.500,00	0,00	1.951,93
TOTAL DAS RECEITAS DA ADMINISTRAÇÃO RPPS - (XII)	473.500,00	473.500,00	0,00	1.951,93

DESPESAS DA ADMINISTRAÇÃO - RPPS	DOTAÇÃO INICIAL	DOTAÇÃO ATUALIZADA	DESPESAS EMPENHADAS		DESPESAS LIQUIDADAS		INSCRITAS EM RESTOS A PAGAR NÃO PROCESSADOS	
			Jan a Dez 2020	Jan a Dez 2019	Jan a Dez 2020	Jan a Dez 2019	Em 2020	Em 2019
DESPESAS CORRENTES (XIII)	433.000,00	291.960,02	269.027,88	246.259,87	269.027,88	244.039,72	0,00	2.220,15
DESPESAS DE CAPITAL (XIV)	40.500,00	6.000,00	1.029,29	0,00	1.029,29	0,00	0,00	0,00
TOTAL DAS DESPESAS DA ADMINISTRAÇÃO RPPS (XV) = (XIII + XIV)	473.500,00	297.960,02	270.057,17	246.259,87	270.057,17	244.039,72	0,00	2.220,15
RESULTADO DA ADMINISTRAÇÃO RPPS (XVI) = (XII - XV)	0,00	175.539,98	-270.057,17	-244.307,94	-270.057,17	-242.087,79		

Nota: Durante o exercício, somente as despesas liquidadas são consideradas executadas. No encerramento do exercício, as despesas não liquidadas inscritas em restos a pagar processados são também consideradas executadas.

Dessa forma, para maior transparência, as despesas executadas estão segregadas em:

a) Despesas liquidadas, consideradas aquelas em que houve a entrega do material ou serviço, nos termos do art. 63 da Lei 4.320/64;

b) Despesas empenhadas mas não liquidadas, inscritas em Restos a Pagar processados, consideradas liquidadas no encerramento do exercício, por força do art.35, inciso II da Lei 4.320/64.

Vilma Carvalho Amorim  
481.943.523-04  
Prefeita

Paulo Roberto Bonifácio  
245.431.790-72  
Secretário de Fazenda

José Américo da Silva  
327.390.953-68  
Controlador Interno

Mariz e Associados Eireli  
05.731.060/0001-06  
Contador CRC/PI - 000060/O-9

FONTE: SCPI - Contabilidade [9.25.25.515], PREFEITURA MUNICIPAL DE ESPERANTINA

Portaria Nº 91 de 2020 - Mapeamento Atualizado 02/2020

PREFEITURA MUNICIPAL DE ESPERANTINA  
RELATÓRIO RESUMIDO DA EXECUÇÃO ORÇAMENTÁRIA  
DEMONSTRATIVO DOS RESULTADOS PRIMÁRIO E NOMINAL  
ORÇAMENTO FISCAL E DA SEGURIDADE SOCIAL  
PERÍODO: Janeiro a Dezembro 2020/BIMESTRE Novembro - Dezembro

Page 1 of 3

RREO - ANEXO 6 (LRF, art 53, inciso III)

RS 1

RECEITAS PRIMÁRIAS	PREVISÃO ATUALIZADA	RECEITAS REALIZADAS (a)	
		Jan a Dez/2020	
RECEITAS CORRENTES (I)	86.140.356,87		86.648.544,59
Impostos, Taxas e Contribuições de Melhoria	4.118.198,37		4.115.354,38
IPTU	36.537,00		34.331,45
ISS	766.500,00		766.441,97
ITBI	117.482,07		117.482,07
IRRF	2.702.141,59		2.701.561,18
Outros Impostos, Taxas e Contribuições de Melhoria	495.537,71		495.537,71
Contribuições	5.694.908,93		5.694.908,93
Receita Patrimonial	324.889,44		307.929,22
Aplicações Financeiras (II)	286.459,03		275.011,31
Outras Receitas Patrimoniais	38.430,41		32.917,91
Transferências Correntes	75.575.934,96		76.121.793,68
Cota Parte do FPM	17.826.590,86		18.493.740,59
Cota Parte do ICMS	4.141.994,37		4.128.563,75
Cota Parte do IPVA	892.139,13		839.837,25
Cota Parte do ITR	8.820,00		6.382,79
Transferências da LC 87/1996	7.056,00		0,00
Transferências da LC 61/1989	1.764,00		1.194,71
Transferências do FUNDEB	28.488.449,73		28.488.449,73
Outras Transferências Correntes	24.207.120,87		24.163.624,86
Demais Receitas Correntes	428.425,17		408.558,38
Outras Receitas Financeiras (III)	563,74		563,74
Receitas Correntes Restantes	427.861,43		407.994,64
RECEITAS PRIMÁRIAS CORRENTES (IV) = I - II - III	85.853.334,10		86.372.969,54
RECEITAS DE CAPITAL (V)	488.842,62		465.900,47
Operações de Crédito (VI)	0,00		0,00
Amortização de Empréstimos (VII)	1.102,50		0,00
Alienação de Bens	11.025,00		0,00
Receitas de Alienação de Investimentos Temporários (VIII)	0,00		0,00
Receitas de Alienação de Investimentos Permanentes (IX)	0,00		0,00
Outras Alienações de Bens	11.025,00		0,00
Transferências de Capital	476.715,12		465.900,47
Convênios	34.218,89		34.218,89
Outras Transferências de Capital	442.496,23		431.681,58
Outras Receitas de Capital	0,00		0,00
Outras Receitas de Capital Não Primárias (X)	0,00		0,00
Outras Receitas de Capital Primárias	0,00		0,00
RECEITAS PRIMÁRIAS DE CAPITAL (XI) = (V-VI-VII-VIII-IX-X)	487.740,12		465.900,47
RECEITA PRIMÁRIA TOTAL (XII) = (IV + XI)	86.341.074,22		86.838.870,01

FONTE: SCPI - Contabilidade [9.25.25.515], PREFEITURA MUNICIPAL DE ESPERANTINA

Portaria Nº 91 de 2020 - Mapeamento Atualizado 02/2020

**PREFEITURA MUNICIPAL DE ESPERANTINA**  
 RELATÓRIO RESUMIDO DA EXECUÇÃO ORÇAMENTÁRIA  
 DEMONSTRATIVO DOS RESULTADOS PRIMÁRIO E NOMINAL  
 ORÇAMENTO FISCAL E DA SEGURIDADE SOCIAL  
 PERÍODO: Janeiro a Dezembro 2020/BIMESTRE Novembro - Dezembro

Page 2 of 3

RS 1

RREO - ANEXO 6 (LRF, art 53, inciso III)

DESPESAS PRIMÁRIAS	DOTAÇÃO ATUALIZADA	DESPESAS EMPENHADAS	DESPESAS LIQUIDADAS	DESPESAS PAGAS (a)	RESTOS A PAGAR PROCESSADOS PAGOS (b)	RESTOS A PAGAR NÃO PROCESSADOS	
						LIQUIDADOS	PAGOS (c)
DESPESAS CORRENTES (XIII)	85.474.331,52	79.934.077,02	79.655.974,96	77.297.203,73	3.589.962,41	1.837.881,68	1.837.881,68
Pessoal e Encargos Sociais	64.186.062,60	62.126.082,56	62.126.082,56	59.876.293,80	3.442.769,04	0,00	0,00
Juros e Encargos da Dívida (XIV)	7.455,00	0,00	0,00	0,00	0,00	0,00	0,00
Outras Despesas Correntes	21.280.813,92	17.807.994,46	17.529.892,40	17.420.909,93	147.193,37	1.837.881,68	1.837.881,68
DESPESAS PRIMÁRIAS CORRENTES (XV) = (XIII-XIV)	85.466.876,52	79.934.077,02	79.655.974,96	77.297.203,73	3.589.962,41	1.837.881,68	1.837.881,68
DESPESAS DE CAPITAL (XVI)	5.721.020,68	4.513.434,18	4.314.014,57	4.235.545,97	48.234,80	430.491,34	430.491,34
Investimentos	2.478.064,66	1.290.789,39	1.091.369,78	1.062.369,78	48.234,80	430.491,34	430.491,34
Inversões Financeiras	2.439,92	0,00	0,00	0,00	0,00	0,00	0,00
Concessão de Empréstimos e Financiamentos (XVII)	0,00	0,00	0,00	0,00	0,00	0,00	0,00
Aquisição de Título de Capital já Integralizado (XVIII)	0,00	0,00	0,00	0,00	0,00	0,00	0,00
Aquisição de Título de Crédito (XIX)	0,00	0,00	0,00	0,00	0,00	0,00	0,00
Demais Inversões Financeiras	2.439,92	0,00	0,00	0,00	0,00	0,00	0,00
Amortização da Dívida (XX)	3.240.516,10	3.222.644,79	3.222.644,79	3.173.176,19	0,00	0,00	0,00
DESPESAS PRIMÁRIAS DE CAPITAL (XXI) = (XVI-XVII-XVIII-XIX-XX)	2.480.504,58	1.290.789,39	1.091.369,78	1.062.369,78	48.234,80	430.491,34	430.491,34
RESERVA DE CONTINGÊNCIA (XXII)	15,41	0,00	0,00	0,00	0,00	0,00	0,00
DESPESA PRIMÁRIA TOTAL (XXIII) = (XXI+XXII)	87.947.396,51	81.224.866,41	80.747.344,74	78.359.573,51	3.638.197,21	2.268.373,02	2.268.373,02
RESULTADO PRIMÁRIO - Acima da Linha (XXIV) = (XXIIa - (XXIIIa + XXIIIb + XXIIIc))							2.572.726,27

## META FISCAL PARA O RESULTADO PRIMÁRIO

VALOR CORRENTE

Meta fixada no Anexo de Metas Fiscais da LDO para o exercício de referência

0,00

JUROS NOMINAIS	Jan a Dez/2020	
	VALOR INCORRIDO	
JUROS E ENCARGOS ATIVOS (XXV)		0,00
JUROS E ENCARGOS PASSIVOS (XXVI)		0,00
RESULTADO NOMINAL - Acima da Linha (XXVII) = XXIV + (XXV - XXVI)		2.572.726,27

## META FISCAL PARA O RESULTADO NOMINAL

VALOR CORRENTE

Meta fixada no Anexo de Metas Fiscais da LDO para o exercício de referência

0,00

FONTE: SCPI - Contabilidade [9.25.25.515], PREFEITURA MUNICIPAL DE ESPERANTINA

Portaria Nº 91 de 2020 - Mapeamento Atualizado 02/2020

**PREFEITURA MUNICIPAL DE ESPERANTINA**  
 RELATÓRIO RESUMIDO DA EXECUÇÃO ORÇAMENTÁRIA  
 DEMONSTRATIVO DOS RESULTADOS PRIMÁRIO E NOMINAL  
 ORÇAMENTO FISCAL E DA SEGURIDADE SOCIAL  
 PERÍODO: Janeiro a Dezembro 2020/BIMESTRE Novembro - Dezembro

Page 3 of 3

RS 1

RREO - ANEXO 6 (LRF, art 53, inciso III)

CÁLCULO DO RESULTADO NOMINAL	ABAIXO DA LINHA	
	Em 31/Dez/2019 (a)	Jan a Dez/2020 (b)
DÍVIDA CONSOLIDADA (XXVIII)		0,00
DEDUÇÕES (XXIX)		0,00
Disponibilidade de Caixa		0,00
Disponibilidade de Caixa Bruta		0,00
(-) Restos a Pagar Processados (XXX)	4.219.971,10	2.394.448,25
Demais Haveres Financeiros		0,00
DÍVIDA CONSOLIDADA LÍQUIDA (XXXI) = (XXVIII - XXIX)		0,00
RESULTADO NOMINAL - Abaixo da Linha (XXXII) = (XXXIa - XXXIb)		0,00
AJUSTE METODOLÓGICO		Jan a Dez/2020
VARIAÇÃO DO SALDO RPP = (XXXIII) = (XXXa - XXXb)		1.825.522,85
RECEITA DE ALIENAÇÃO DE INVESTIMENTOS PERMANENTES (IX)		0,00
PASSIVOS RECONHECIDOS NA DC (XXXIV)		0,00
VARIAÇÃO CAMBIAL (XXXV)		0,00
PAGAMENTO DE PRECATÓRIOS INTEGRANTES DA DC (XXXVI)		0,00
AJUSTES RELATIVOS AO RPPS (XXXVII)		0,00
OUTROS AJUSTES (XXXVIII)		0,00
RESULTADO NOMINAL AJUSTADO - Abaixo da Linha (XXXIX) = (XXXII - XXXIII - IX + XXXIV + XXXV - XXXVI + XXXVII + XXXVIII)		-1.825.522,85
RESULTADO PRIMÁRIO - Abaixo da Linha (XL) = XXXIX - (XXV - XXVI)		-1.825.522,85
INFORMAÇÕES ADICIONAIS		PREVISÃO ORÇAMENTÁRIA
SALDO DE EXERCÍCIOS ANTERIORES		1.133.660,36
Recursos Arrecadados em Exercícios Anteriores - RPPS		0,00
Superávit Financeiro Utilizado para Abertura e Reabertura de Créditos Adicionais		1.133.660,36
RESERVA ORÇAMENTÁRIA DO RPPS		662.000,00

 Vilma Carvalho Amorim  
 481.943.523-04  
 Prefeita

 Paulo Roberto Bonifácio  
 245.431.790-72  
 Secretário de Fazenda

 José Américo da Silva  
 327.390.953-68  
 Controlador Interno

 Mariz c Associados Eireli  
 05.731.060/0001-06  
 Contador CRC/PI - 000060/O-9

FONTE: SCPI - Contabilidade [9.25.25.515], PREFEITURA MUNICIPAL DE ESPERANTINA

Portaria Nº 91 de 2020 - Mapeamento Atualizado 02/2020

**PREFEITURA MUNICIPAL DE ESPERANTINA**  
RELATÓRIO RESUMIDO DA EXECUÇÃO ORÇAMENTÁRIA  
**DEMONSTRATIVO DOS RESTOS A PAGAR POR PODER E ORGÃO**  
ORÇAMENTO FISCAL E DA SEGURIDADE SOCIAL  
PERÍODO: Janeiro a Dezembro 2020/BIMESTRE Novembro - Dezembro

1 of 1

RREO - Anexo 7 (LRF, art. 53, inciso V)

RS 1

PODER / ORGÃO	RESTOS A PAGAR PROCESSADOS E NÃO PROCESSADOS LIQUIDADOS EM EXERCÍCIOS ANTERIORES					RESTOS A PAGAR NÃO PROCESSADOS					Saldo Total L = (e + k)	
	Inscritos		Pagos (c)	Cancelados (d)	Saldo j = (a+b) - (c+d)	Inscritos		Liquidados (h)	Pagos (i)	Cancelados (j)		Saldo k = (f+g) - (i+j)
	Exercícios Anteriores (a)	Em 31 de Dezembro (b)				Exercícios Anteriores (f)	Em 31 de Dezembro 2019 (g)					
02 RESTOS A PAGAR (EXCETO INTRA-ORÇAMENTÁRIOS) (I)	572.512,13	3.647.458,97	3.638.197,21	572.512,13	9.261,76	57.188,09	3.391.098,28	2.268.373,02	2.268.373,02	1.179.913,35	0,00	9.261,76
02 PODER EXECUTIVO	572.512,13	3.647.458,97	3.638.197,21	572.512,13	9.261,76	57.188,09	3.391.098,28	2.268.373,02	2.268.373,02	1.179.913,35	0,00	9.261,76
0201 GABINETE DO PREFEITO	23.583,33	51.844,07	51.844,07	23.583,33	0,00	0,00	32.040,00	32.040,00	32.040,00	0,00	0,00	0,00
0202 SECRETARIA MUNICIPAL DE GOVERNO	1.375,00	13.590,61	13.590,61	1.375,00	0,00	0,00	16.130,00	16.130,00	16.130,00	0,00	0,00	0,00
0203 PROCURADORIA GERAL DO MUNICÍPIO	7.997,18	14.400,00	14.400,00	7.997,18	0,00	0,00	0,00	0,00	0,00	0,00	0,00	0,00
0204 CONTROLADORIA GERAL DO MUNICÍPIO	0,00	4.500,00	4.500,00	0,00	0,00	0,00	0,00	0,00	0,00	0,00	0,00	0,00
0205 SECRETARIA DE CULTURA, ESPORTE E LAZER	31.043,59	59.026,00	59.026,00	31.043,59	0,00	0,00	3.922,28	3.922,28	3.922,28	0,00	0,00	0,00
0206 SECRETARIA MUNICIPAL DE FAZENDA	7.000,00	17.209,90	17.209,90	7.000,00	0,00	0,00	0,00	0,00	0,00	0,00	0,00	0,00
0207 SECRETARIA MUNICIPAL DE EDUCAÇÃO	67.027,01	1.915.392,55	1.915.392,55	67.027,01	0,00	41.249,90	598.740,63	577.709,80	577.709,80	62.280,73	0,00	0,00
0208 SECRETARIA DE DESENV. DA ASSISTÊNCIA SOCIAL	26.387,01	132.575,04	132.575,04	26.387,01	0,00	300,00	178.068,66	168.835,84	168.835,84	9.532,82	0,00	0,00
0209 SECRETARIA MUN. DE TURISMO E MEIO AMBIENTE	0,00	15.039,08	15.039,08	0,00	0,00	0,00	0,00	0,00	0,00	0,00	0,00	0,00
0210 SECRETARIA MUNICIPAL DE INFRAESTRUTURA	295.581,75	210.112,29	210.112,29	295.581,75	0,00	0,00	840.172,20	811.909,34	811.909,34	28.262,86	0,00	0,00
0211 SECRETARIA MUNICIPAL DE SAÚDE	87.927,62	941.752,14	932.490,38	87.927,62	9.261,76	11.595,19	453.924,40	436.909,38	436.909,38	28.610,21	0,00	9.261,76
0213 SECR. MUN. DE ADMINISTRAÇÃO E PLANEJAMENTO	8.035,21	232.491,76	232.491,76	8.035,21	0,00	4.043,00	220.739,53	217.748,53	217.748,53	7.034,00	0,00	0,00
0214 SECR. MUN. DO DESENVOLVIMENTO E TRABALHO	16.554,43	39.348,91	39.348,91	16.554,43	0,00	0,00	947,70	947,70	947,70	0,00	0,00	0,00
0215 FUNDO DE PREVIDÊNCIA DO MUNICÍPIO	0,00	176,62	176,62	0,00	0,00	0,00	1.046.412,88	2.220,15	2.220,15	1.044.192,73	0,00	0,00
02 RESTOS A PAGAR (INTRA-ORÇAMENTÁRIOS) (II)	1.279,95	3.101.340,60	0,00	3.102.620,55	0,00	0,00	0,00	0,00	0,00	0,00	0,00	0,00
02 PODER EXECUTIVO	1.279,95	3.101.340,60	0,00	3.102.620,55	0,00	0,00	0,00	0,00	0,00	0,00	0,00	0,00
TOTAL (III) = (I + II)	573.792,08	6.748.799,57	3.638.197,21	3.675.132,68	9.261,76	57.188,09	3.391.098,28	2.268.373,02	2.268.373,02	1.179.913,35	0,00	9.261,76

Vilma Carvalho Amorim  
481.943.523-04  
Prefeita

Paulo Roberto Bonifácio  
245.431.790-72  
Secretário de Fazenda

José Américo da Silva  
327.390.953-68  
Controlador Interno

Máris e Associados Eireli  
05.731.060/0001-06  
Contador CRC/PI - 000060/O-9

FORNE: SCPI - Contabilidade [9.25.25.515], PREFEITURA MUNICIPAL DE ESPERANTINA

Portaria Nº 91 de 2020 - Mapeamento Atualizado 02/2020

**PREFEITURA MUNICIPAL DE ESPERANTINA**  
RELATÓRIO RESUMIDO DA EXECUÇÃO ORÇAMENTÁRIA  
**DEMONSTRATIVO DAS RECEITAS E DESPESAS COM MANUTENÇÃO E DESENVOLVIMENTO DO ENSINO - MDE - MUNICÍPIOS**  
ORÇAMENTO FISCAL E DA SEGURIDADE SOCIAL  
PERÍODO: Janeiro a Dezembro 2020/BIMESTRE Novembro - Dezembro

Page 1 of 4

RREO - Anexo 8 (LDB, Art. 72)

RS 1

RECEITA RESULTANTE DE IMPOSTOS (caput do art. 212 da Constituição)	PREVISÃO INICIAL	PREVISÃO ATUALIZADA (a)	RECEITAS REALIZADAS	
			JAN A DEZ	(c) = (b/a)x100 (%)
1- RECEITA DE IMPOSTOS	2.404.657,50	3.622.660,66	3.619.816,67	99,92
1.1- Receita Resultante do Imposto sobre a Propriedade Predial e Territorial Urbana - IPTU	77.805,00	36.537,00	34.331,45	93,96
1.1.1- IPTU	75.600,00	34.332,00	34.331,45	100,00
1.1.2- Multas, Juros de Mora, Dívida Ativa e Outros Encargos do IPTU	2.205,00	2.205,00	0,00	0,00
1.2- Receita Resultante do Imposto sobre Transmissão Inter Vivos - ITBI	73.500,00	117.482,07	117.482,07	100,00
1.2.1- ITBI	73.500,00	117.482,07	117.482,07	100,00
1.2.2- Multas, Juros de Mora, Dívida Ativa e Outros Encargos do ITBI	0,00	0,00	0,00	0,00
1.3- Receita Resultante do Imposto sobre Serviços de Qualquer Natureza - ISS	1.260.000,00	766.500,00	766.441,97	99,99
1.3.1- ISS	1.260.000,00	766.500,00	766.441,97	99,99
1.3.2- Multas, Juros de Mora, Dívida Ativa e Outros Encargos do ISS	0,00	0,00	0,00	0,00
1.4- Receita Resultante do Imposto de Renda Retido na Fonte - IRRF	993.352,50	2.702.141,59	2.701.561,18	99,98
2- RECEITA DE TRANSFERÊNCIAS CONSTITUCIONAIS E LEGAIS	32.039.332,50	28.882.862,86	28.868.859,68	99,95
2.1- Cota-Parte FPM	26.134.342,50	22.649.209,36	22.649.185,62	100,00
2.1.1- Parcela referente à CF, art. 159, I, alínea b	24.113.092,50	20.777.226,50	20.777.226,50	100,00
2.1.2- Parcela referente à CF, art. 159, I, alínea d	992.250,00	934.982,86	934.982,86	100,00
2.1.3- Parcela referente à CF, art. 159, I, alínea e	1.029.000,00	937.000,00	936.976,26	100,00
2.2- Cota-Parte ICMS	5.093.550,00	5.160.704,37	5.160.704,37	100,00
2.3- ICMS-Desoneração - L.C. nº 87/1996	8.820,00	8.820,00	0,00	0,00
2.4- Cota-Parte IPI-Exportação	2.205,00	2.205,00	1.194,71	54,18
2.5- Cota-Parte ITR	11.025,00	11.025,00	7.978,35	72,37
2.6- Cota-Parte IPVA	788.287,50	1.049.796,63	1.049.796,63	100,00
2.7- Cota-Parte IOF-Ouro	1.102,50	1.102,50	0,00	0,00
3- TOTAL DA RECEITA DE IMPOSTOS (1 + 2)	34.443.990,00	32.505.523,52	32.488.676,35	99,95

RECEITAS ADICIONAIS PARA FINANCIAMENTO DO ENSINO	PREVISÃO INICIAL	PREVISÃO ATUALIZADA (a)	RECEITAS REALIZADAS	
			JAN A DEZ	(c) = (b/a)x100 (%)
4- RECEITA DA APLICAÇÃO FINANCEIRA DE OUTROS RECURSOS DE IMPOSTOS VINCULADOS AO ENSINO	0,00	0,00	0,00	0,00
5- RECEITA DE TRANSFERÊNCIAS DO FNDE	3.396.525,00	1.792.573,90	1.744.127,79	97,30
5.1- Transferências do Salário-Educação	756.000,00	398.200,00	398.106,60	99,98
5.2- Transferências Diretas - PDDE	11.025,00	11.025,00	0,00	0,00
5.3- Transferências Diretas - PNAE	1.008.000,00	825.000,00	824.496,20	99,94
5.4- Transferências Diretas - PNAE	525.000,00	374.099,38	360.322,62	96,32
5.5- Outras Transferências do FNDE	1.096.500,00	184.232,50	161.185,35	87,49
5.6- Aplicação Financeira dos Recursos do FNDE	0,00	17,02	17,02	100,00
6- RECEITA DE TRANSFERÊNCIAS DE CONVÊNIOS	262.500,00	0,00	0,00	0,00
6.1- Transferências de Convênios	262.500,00	0,00	0,00	0,00
6.2- Aplicação Financeira dos Recursos de Convênios	0,00	0,00	0,00	0,00
7- RECEITA DE OPERAÇÕES DE CRÉDITO	0,00	0,00	0,00	0,00
8- OUTRAS RECEITAS PARA FINANCIAMENTO DO ENSINO	63.000,00	2.187,98	2.187,98	100,00
9- TOTAL DAS RECEITAS ADICIONAIS PARA FINANCIAMENTO DO ENSINO (4 + 5 + 6 + 7 + 8)	3.722.025,00	1.794.761,88	1.746.315,77	97,30

ESPERANTINA - PI

Publicações Obrigatórias

PREFEITURA MUNICIPAL DE ESPERANTINA  
RELATÓRIO RESUMIDO DA EXECUÇÃO ORÇAMENTÁRIADEMONSTRATIVO DAS RECEITAS E DESPESAS COM MANUTENÇÃO E DESENVOLVIMENTO DO ENSINO - MDE - MUNICÍPIOS  
ORÇAMENTO FISCAL E DA SEGURIDADE SOCIAL

PERÍODO: Janeiro a Dezembro 2020/BIMESTRE Novembro - Dezembro

Page 2 of 4

R\$ 1

FUNDEB									
RECEITAS DO FUNDEB	PREVISÃO INICIAL	PREVISÃO ATUALIZADA (a)	RECEITAS REALIZADAS						
			JAN A DEZ (b)		(c)-(b/a)x100 (%)				
10- RECEITAS DESTINADAS AO FUNDEB	6.003.396,00	6.003.396,00	5.399.140,59		89,93				
10.1- Cota-Parte FPM Destinada ao FUNDEB - (20% de 2.1.1)	4.822.618,50	4.822.618,50	4.155.445,03		86,17				
10.2- Cota-Parte ICMS Destinada ao FUNDEB - (20% de 2.2)	1.018.710,00	1.018.710,00	1.032.140,62		101,32				
10.3- ICMS-Desoneração Destinada ao FUNDEB - (20% de 2.3)	1.764,00	1.764,00	0,00		0,00				
10.4- Cota-Parte IPI-Exportação Destinada ao FUNDEB - (20% de 2.4)	441,00	441,00	0,00		0,00				
10.5- Cota-Parte ITR Destinada ao FUNDEB - (20% de 2.5)	2.205,00	2.205,00	1.595,56		72,36				
10.6- Cota-Parte IPVA Destinada ao FUNDEB - (20% de 2.6)	157.657,50	157.657,50	209.959,38		133,17				
11- RECEITAS RECEBIDAS DO FUNDEB	32.334.120,00	28.492.586,73	28.492.586,63		100,00				
11.1- Transferências de Recursos do FUNDEB	25.675.020,00	21.446.272,34	21.446.272,34		100,00				
11.2- Complementação da União ao FUNDEB	6.603.975,00	7.042.177,39	7.042.177,39		100,00				
11.3- Receita de Aplicação Financeira dos Recursos do FUNDEB	55.125,00	4.137,00	4.136,90		100,00				
12- RESULTADO LÍQUIDO DAS TRANSFERÊNCIAS DO FUNDEB (11.1 - 10)	19.671.624,00	15.442.876,34	16.047.131,75		103,91				
DESPESAS DO FUNDEB	DOTAÇÃO INICIAL	DOTAÇÃO ATUALIZADA (d)	DESPESAS EMPENHADAS		DESPESAS LIQUIDADAS		INSCRITAS EM RESTOS A PAGAR NÃO PROCESSADOS (f)		
			JAN A DEZ (e)	% (f)=(e/d)x100	JAN A DEZ (g)	% (h)=(g/d)x100			
13- PAGAMENTO DOS PROFISSIONAIS DO MAGISTÉRIO	20.662.582,50	22.017.182,39	21.754.249,74	98,81	21.754.249,74	98,81	0,00		
13.1- Com Educação Infantil	509.092,50	4.878,70	0,00	0,00	0,00	0,00	0,00		
13.2- Com Ensino Fundamental	20.153.490,00	22.012.303,69	21.754.249,74	98,83	21.754.249,74	98,83	0,00		
14- OUTRAS DESPESAS	11.671.537,50	7.150.944,71	6.435.930,19	90,00	6.435.930,19	90,00	0,00		
14.1- Com Educação Infantil	1.058.872,50	17.608,53	0,00	0,00	0,00	0,00	0,00		
14.2- Com Ensino Fundamental	10.612.665,00	7.133.336,18	6.435.930,19	90,22	6.435.930,19	90,22	0,00		
15- TOTAL DAS DESPESAS DO FUNDEB (13 + 14)	32.334.120,00	29.168.127,10	28.190.179,93	96,65	28.190.179,93	96,65	0,00		
DEDUÇÕES PARA FINS DE LIMITE DO FUNDEB							Valor		
16- RESTOS A PAGAR INSCRITOS NO EXERCÍCIO SEM DISPONIBILIDADE FINANCEIRA DE RECURSOS DO FUNDEB							925.259,06		
16.1 - FUNDEB 60%							530.640,70		
16.2 - FUNDEB 40%							394.618,36		
17- DESPESAS CUSTEADAS COM O SUPERÁVIT FINANCEIRO, DO EXERCÍCIO ANTERIOR, DO FUNDEB							0,00		
17.1 - FUNDEB 60%							0,00		
17.2 - FUNDEB 40%							0,00		
18- TOTAL DAS DEDUÇÕES CONSIDERADAS PARA FINS DE LIMITE DO FUNDEB (16 + 17)							925.259,06		
INDICADORES DO FUNDEB							Valor		
19 - TOTAL DAS DESPESAS DO FUNDEB PARA FINS DE LIMITE (15 - 18)							27.264.920,87		
19.1 - Mínimo de 60% do FUNDEB na Remuneração do Magistério (13 - (16.1 + 17.1)) / (11) x 100 %							74,49		
19.2 - Máximo de 40% em Despesa com MDE, que não Remuneração do Magistério (14 - (16.2 + 17.2)) / (11) x 100 %							21,20		
19.3 - Máximo de 5% não Aplicado no Exercício (100 - (19.1+19.2)) %							4,31		
CONTROLE DA UTILIZAÇÃO DE RECURSOS NO EXERCÍCIO SUBSEQÜENTE							Valor		
20 - RECURSOS RECEBIDOS DO FUNDEB EM 2019 QUE NÃO FORAM UTILIZADOS							-3.354.239,23		
21 - DESPESAS CUSTEADAS COM O SALDO DO ITEM 20 ATÉ O 1º TRIMESTRE DE 2020							0,00		

PREFEITURA MUNICIPAL DE ESPERANTINA  
RELATÓRIO RESUMIDO DA EXECUÇÃO ORÇAMENTÁRIADEMONSTRATIVO DAS RECEITAS E DESPESAS COM MANUTENÇÃO E DESENVOLVIMENTO DO ENSINO - MDE - MUNICÍPIOS  
ORÇAMENTO FISCAL E DA SEGURIDADE SOCIAL

PERÍODO: Janeiro a Dezembro 2020/BIMESTRE Novembro - Dezembro

Page 3 of 4

R\$ 1

DESPESAS COM MANUTENÇÃO E DESENVOLVIMENTO DO ENSINO - MDE - CUSTEADAS COM A RECEITA RESULTANTE DE IMPOSTOS E RECURSOS DO FUNDEB									
DESPESAS COM AÇÕES TÍPICAS DE MDE	DOTAÇÃO INICIAL	DOTAÇÃO ATUALIZADA (d)	DESPESAS EMPENHADAS		DESPESAS LIQUIDADAS		INSCRITAS EM RESTOS A PAGAR NÃO PROCESSADOS (f)		
			JAN A DEZ (e)	% (f)=(e/d)x100	JAN A DEZ (g)	% (h)=(g/d)x100			
22- EDUCAÇÃO INFANTIL	1.656.480,00	25.844,09	0,00	0,00	0,00	0,00	0,00		
22.1 - Creche	344.137,50	7.147,73	0,00	0,00	0,00	0,00	0,00		
22.1.1- Despesas Custeadas com Recursos do FUNDEB	344.137,50	7.147,73	0,00	0,00	0,00	0,00	0,00		
22.1.2- Despesas Custeadas com Outros Recursos de Impostos	0,00	0,00	0,00	0,00	0,00	0,00	0,00		
22.2 - Prê-escola	1.312.342,50	18.696,36	0,00	0,00	0,00	0,00	0,00		
22.2.1- Despesas Custeadas com Recursos do FUNDEB	1.223.827,50	15.339,50	0,00	0,00	0,00	0,00	0,00		
22.2.2- Despesas Custeadas com Outros Recursos de Impostos	88.515,00	3.356,86	0,00	0,00	0,00	0,00	0,00		
23- ENSINO FUNDAMENTAL	33.885.056,10	34.742.873,51	33.566.550,26	96,61	33.523.815,26	96,49	42.735,00		
23.1- Despesas Custeadas com Recursos do FUNDEB	30.766.155,00	29.145.639,87	28.190.179,93	96,72	28.190.179,93	96,72	0,00		
23.2- Despesas Custeadas com Outros Recursos de Impostos	3.118.901,10	5.597.233,64	5.376.370,33	96,05	5.333.635,33	95,29	42.735,00		
24- ENSINO MÉDIO	0,00	0,00	0,00	0,00	0,00	0,00	0,00		
25- ENSINO SUPERIOR	0,00	0,00	0,00	0,00	0,00	0,00	0,00		
26- ENSINO PROFISSIONAL NÃO INTEGRADO AO ENSINO REGULAR	0,00	0,00	0,00	0,00	0,00	0,00	0,00		
27- OUTRAS	278.250,00	278.250,00	87.450,44	31,43	87.450,44	31,43	0,00		
28- TOTAL DAS DESPESAS COM AÇÕES TÍPICAS DE MDE (22 + 23 + 24 + 25 + 26 + 27)	35.819.786,10	35.046.967,60	33.654.000,70	96,03	33.611.265,70	95,90	42.735,00		
DEDUÇÕES CONSIDERADAS PARA FINS DE LIMITE CONSTITUCIONAL							Valor		
29- RESULTADO LÍQUIDO DAS TRANSFERÊNCIAS DO FUNDEB = (12)							16.047.131,75		
30- DESPESAS CUSTEADAS COM A COMPLEMENTAÇÃO DO FUNDEB NO EXERCÍCIO							7.042.177,39		
31- DESPESAS CUSTEADAS COM O SUPERÁVIT FINANCEIRO, DO EXERCÍCIO ANTERIOR, DO FUNDEB							0,00		
32- DESPESAS CUSTEADAS COM O SUPERÁVIT FINANCEIRO, DE OUTROS RECURSOS DE IMPOSTOS							0,00		
33- RESTOS A PAGAR INSCRITOS NO EXERCÍCIO SEM DISPONIBILIDADE FINANCEIRA DE RECURSOS DE IMPOSTOS VINCULADOS AO ENSINO							844.796,92		
34- CANCELAMENTO, NO EXERCÍCIO, DE RESTOS A PAGAR INSCRITOS COM DISPONIBILIDADE FINANCEIRA DE RECURSOS DE IMPOSTOS VINCULADOS AO ENSINO = (44 j)							2.396.621,84		
35- TOTAL DAS DEDUÇÕES CONSIDERADAS PARA FINS DE LIMITE CONSTITUCIONAL (29 + 30 + 31 + 32 + 33 + 34)							26.330.727,90		
36- TOTAL DAS DESPESAS PARA FINS DE LIMITE ((22 + 23) - (35))							7.235.822,36		
37- PERCENTUAL DE APLICAÇÃO EM MDE SOBRE A RECEITA LÍQUIDA DE IMPOSTOS ((36) / (3)) x 100 % - LIMITE CONSTITUCIONAL 25%							22,27		
OUTRAS INFORMAÇÕES PARA CONTROLE									
OUTRAS DESPESAS CUSTEADAS COM RECEITAS ADICIONAIS PARA FINANCIAMENTO DO ENSINO	DOTAÇÃO INICIAL	DOTAÇÃO ATUALIZADA (d)	DESPESAS EMPENHADAS		DESPESAS LIQUIDADAS		INSCRITAS EM RESTOS A PAGAR NÃO PROCESSADOS (f)		
			JAN A DEZ (e)	% (f)=(e/d)x100	JAN A DEZ (g)	% (h)=(g/d)x100			
38- DESPESAS CUSTEADAS COM A APLICAÇÃO FINANCEIRA DE OUTROS RECURSOS DE IMPOSTOS VINCULADOS AO ENSINO	0,00	0,00	0,00	0,00	0,00	0,00	0,00		
39- DESPESAS CUSTEADAS COM A CONTRIBUIÇÃO SOCIAL DO SALÁRIO-EDUCAÇÃO	756.000,00	507.083,03	316.855,23	62,49	316.855,23	62,49	0,00		
40- DESPESAS CUSTEADAS COM OPERAÇÕES DE CRÉDITO	0,00	0,00	0,00	0,00	0,00	0,00	0,00		
41- DESPESAS CUSTEADAS COM OUTRAS RECEITAS PARA FINANCIAMENTO DO ENSINO	2.966.025,00	1.022.655,11	963.341,28	94,20	828.420,25	81,01	134.921,03		
42- TOTAL DAS DESPESAS CUSTEADAS COM RECEITAS ADICIONAIS PARA FINANCIAMENTO DO ENSINO (38+ 39 + 40 + 41)	3.722.025,00	1.529.738,14	1.280.196,51	83,69	1.145.275,48	74,87	134.921,03		
43- TOTAL GERAL DAS DESPESAS COM EDUCAÇÃO (28 + 42)	39.541.811,10	36.576.705,74	34.934.197,21	95,51	34.756.541,18	95,02	177.656,03		
RESTOS A PAGAR INSCRITOS COM DISPONIBILIDADE FINANCEIRA DE RECURSOS DE IMPOSTOS VINCULADOS AO ENSINO			SALDO ATÉ O BIMESTRE		CANCELADO EM '2020' (j)				
44- RESTOS A PAGAR DE DESPESAS COM MDE					2.396.621,84				
44.1 - Executadas com Recursos de Impostos Vinculados ao Ensino					46.362,85				
44.2 - Executadas com Recursos do FUNDEB					2.350.258,99				

**PREFEITURA MUNICIPAL DE ESPERANTINA**  
**RELATÓRIO RESUMIDO DA EXECUÇÃO ORÇAMENTÁRIA**  
**DEMONSTRATIVO DAS RECEITAS E DESPESAS COM MANUTENÇÃO E DESENVOLVIMENTO DO ENSINO - MDE - MUNICÍPIOS**  
**ORÇAMENTO FISCAL E DA SEGURIDADE SOCIAL**  
PERÍODO: Janeiro a Dezembro 2020/BIMESTRE Novembro - Dezembro

Page 4 of 4

RREO – Anexo 8 (LDB, Art. 72)

RS 1

CONTROLE DA DISPONIBILIDADE FINANCEIRA	FUNDEB	SALÁRIO EDUCAÇÃO
45- DISPONIBILIDADE FINANCEIRA EM 31 DE DEZEMBRO DE 2019	1.213.025,65	2.612,32
46- (+) INGRESSO DE RECURSOS ATÉ O BIMESTRE (Orçamentário)	28.488.449,73	398.106,60
47- (-) PAGAMENTOS EFETUADOS ATÉ O BIMESTRE	28.268.395,73	396.646,08
47.1 (-) Orçamento do Exercício	26.051.389,84	316.855,23
47.2 (-) Restos a Pagar	2.217.005,89	79.790,85
48- (+) RECEITA DE APLICAÇÃO FINANCEIRA DOS RECURSOS ATÉ O BIMESTRE	4.136,90	17,02
49- (-) DISPONIBILIDADE FINANCEIRA ATÉ O BIMESTRE	1.437.216,55	4.089,86
50- (+) AJUSTES	-223.685,52	0,00
50.1 (+) Retenções	-127.522,32	0,00
50.2 (-) Valores a recuperar	96.163,20	0,00
50.3 (+) Outros valores extraorçamentários	0,00	0,00
50.4 (+) Conciliação Bancária	0,00	0,00
51- (=) SALDO FINANCEIRO CONCILIADO	1.213.531,03	4.089,86

Vilma Carvalho Amorim  
481.943.523-04  
Prefeita

Paulo Roberto Bonifácio  
245.431.790-72  
Secretário de Fazenda

José Américo da Silva  
327.390.953-68  
Controlador Interno

Mariz e Associados Eireli  
05.731.060/0001-06  
Contador CRC/PI - 000060/O-9

- 1) Limites mínimos anuais a serem cumpridos no encerramento do exercício.
- 2) Art. 21, § 2º, Lei 11.494/2007: "Até 5% dos recursos recebidos à conta dos Fundos, inclusive relativos à complementação da União recebidos nos termos do §1º do art. 6º desta Lei, poderão ser utilizados no 1º trimestre do exercício imediatamente subsequente, mediante abertura de crédito adicional."
- 3) Caput do artigo 212 da CF/1988
- 4) Os valores referentes à parcela dos Restos a Pagar inscritos sem disponibilidade financeira vinculada à educação deverão ser informados somente no RREO do último bimestre do exercício.
- 5) Limites mínimos anuais a serem cumpridos no encerramento do exercício, no âmbito de atuação prioritária, conforme LDB, art. 11, V.
- 6) Nos cinco primeiros bimestres do exercício o acompanhamento poderá ser feito com base na despesa empenhada ou na despesa
- 7) Essa coluna poderá ser apresentada somente no último bimestre

**PREFEITURA MUNICIPAL DE ESPERANTINA**
**RELATÓRIO RESUMIDO DA EXECUÇÃO ORÇAMENTÁRIA  
 DEMONSTRATIVO DAS RECEITAS OP. CRÉDITO E DESPESA DE CAPITAL  
 ORÇAMENTOS FISCAIS E DA SEGURIDADE SOCIAL**

PERÍODO: Janeiro a Dezembro 2020/BIMESTRE Novembro - Dezembro

RREO – ANEXO 9 (LRF, art.53, § 1º, inciso I)

R\$ 1

RECEITAS	PREVISÃO ATUALIZADA (a)	RECEITAS REALIZADAS JAN A DEZ (b)	SALDO NÃO REALIZADO (c) = (a-b)
RECEITAS DE OPERAÇÕES DE CRÉDITO (I)	0,00		0,00
DESPESAS	DOTAÇÃO ATUALIZADA (d)	DESPESAS EMPENHADAS JAN A DEZ (e)	SALDO NÃO EXECUTADO (f) = (d-e)
DESPESAS DE CAPITAL	5.721.020,68	4.513.434,18	1.207.586,50
Investimentos	2.478.064,66	1.290.789,39	1.187.275,27
Inversões Financeiras	2.439,92	0,00	2.439,92
Amortização da Dívida	3.240.516,10	3.222.644,79	17.871,31
(-) Incentivos Fiscais a Contribuinte	0,00	0,00	0,00
(-) Incentivos Fiscais a Contribuinte por Instituições Financeiras	0,00	0,00	0,00
DESPESA DE CAPITAL LÍQUIDA (II)	5.721.020,68	4.513.434,18	1.207.586,50
RESULTADO PARA APURAÇÃO DA REGRA DE OURO (III) = (II - I)	5.721.020,68 <(d - a)>	4.513.434,18 <(e - b)>	1.207.586,50 <(f - c)>

 Vilma Carvalho Amorim  
 481.943.523-04  
 Prefeita

 Paulo Roberto Bonifácio  
 245.431.790-72  
 Secretário de Fazenda

 José Américo da Silva  
 327.390.953-68  
 Controlador Interno

 Mariz e Associados Eireli  
 05.731.060/0001-06  
 Contador CRC/PI - 000060/O-9

## Notas:

1 - Operações de Crédito descritas na CF, art. 167, inciso III-

2 Durante o exercício, somente as despesas liquidadas são consideradas executadas. No encerramento do exercício, as despesas não liquidadas inscritas em restos a pagar não processados são também consideradas executadas. Dessa forma, para maior transparência, as despesas executadas estão segregadas em:

a) Despesas liquidadas, consideradas aquelas em que houve a entrega do material ou serviço, nos termos do art. 63 da Lei 4.320/64;

b) Despesas empenhadas, mas não liquidadas, inscritas em Restos a Pagar não processados, consideradas liquidadas no encerramento do exercício, por força do art.35, inciso II da Lei 4.320/64.

FONTE: SCPI - Contabilidade [9.25.25.515], PREFEITURA MUNICIPAL DE ESPERANTINA

Portaria Nº 91 de 2020 - Mapeamento Atualizado 02/2020

**PREFEITURA MUNICIPAL DE ESPERANTINA**  
 ORÇAMENTOS FISCAIS E DA SEGURIDADE SOCIAL  
**RELATÓRIO RESUMIDO DA EXECUÇÃO ORÇAMENTÁRIA**  
 DEMONSTRATIVO DA RECEITA DE ALIENAÇÃO DE ATIVOS E APLICAÇÕES DE RECURSOS  
 PERÍODO: Janeiro a Dezembro

RREO – ANEXO 11(LRF, art. 53, § 1º, inciso III)

R\$ 1

RECEITAS	PREVISÃO ATUALIZADA (a)	RECEITAS REALIZADAS (b)	SALDO A REALIZAR (a-b)				
RECEITAS DE ALIENAÇÃO DE ATIVOS (I)	0,00	0,00	0,00				
Receita de Alienação de Bens Móveis	0,00	0,00	0,00				
Receita de Alienação de Bens Imóveis	0,00	0,00	0,00				
Receita de Alienação de Bens Intangíveis	0,00	0,00	0,00				
Receita de Rendimentos de Aplicações Financeiras	0,00	0,00	0,00				
DESPESAS	DOTAÇÃO ATUALIZADA (d)	DESPESAS EMPENHADAS (e)	DESPESAS LIQUIDADAS (f)	DESPESAS PAGAS (g)	INSCRITAS EM RESTOS A PAGAR NÃO PROCESSADOS (h)	PAGAMENTOS DE RESTOS A PAGAR (i)	SALDO A PAGAR (j)=(d-e)
APLICAÇÃO DOS RECURSOS DA ALIENAÇÃO DE ATIVOS (II)	0,00	0,00	0,00	0,00	0,00	0,00	0,00
Despesas de Capital	0,00	0,00	0,00	0,00	0,00	0,00	0,00
Investimentos	0,00	0,00	0,00	0,00	0,00	0,00	0,00
Inversões Financeiras	0,00	0,00	0,00	0,00	0,00	0,00	0,00
Amortização da Dívida	0,00	0,00	0,00	0,00	0,00	0,00	0,00
Despesas Correntes dos Regimes de Previdência	0,00	0,00	0,00	0,00	0,00	0,00	0,00
Regime Próprio dos Servidores Públicos	0,00	0,00	0,00	0,00	0,00	0,00	0,00
RECEITAS	2019 (b)		2020 (i)-(IIe+IIg)		SALDO ATUAL (j)-(IIIh+IIIi)		
VALOR (III)	0,00		0,00		0,00		

Nota: Durante o exercício, somente as despesas liquidadas são consideradas executadas. No encerramento do exercício, as despesas não liquidadas inscritas em restos a pagar não processados são também consideradas executadas. Dessa forma, para maior transparência, as despesas executadas estão segregadas em:

a) Despesas liquidadas, consideradas aquelas em que houve a entrega do material ou serviço, nos termos do art. 63 da Lei 4.320/64;

b) Despesas empenhadas mas não liquidadas, inscritas em Restos a Pagar não processados, consideradas liquidadas no encerramento do exercício, por força do art.35, inciso II da Lei 4.320/64.

 Vilma Carvalho Amorim  
 481.943.523-04  
 Prefeita

 Paulo Roberto Bonifácio  
 245.431.790-72  
 Secretário de Fazenda

 José Américo da Silva  
 327.390.953-68  
 Controlador Interno

 Mariz e Associados Eireli  
 05.731.060/0001-06  
 Contador CRC/PI - 000060/O-9

FONTE: SCPI - Contabilidade [9.25.25.515], PREFEITURA MUNICIPAL DE ESPERANTINA

Portaria Nº 91 de 2020 - Mapeamento Atualizado 02/2020

**PREFEITURA MUNICIPAL DE ESPERANTINA**  
RELATÓRIO RESUMIDO DA EXECUÇÃO ORÇAMENTÁRIA  
DEMONSTRATIVO DA RECEITA DE IMPOSTOS E DAS DESPESAS PRÓPRIAS COM SAÚDE  
ORÇAMENTOS FISCAIS E DA SEGURIDADE SOCIAL  
PERÍODO: Janeiro a Dezembro 2020/BIMESTRE Novembro - Dezembro

RREO – ANEXO XII (LC nº 141/2012 art.35)

RS 1

RECEITAS RESULTANTES DE IMPOSTOS E TRANSFERÊNCIAS CONSTITUCIONAIS E LEGAIS	PREVISÃO INICIAL	PREVISÃO ATUALIZADA (a)	RECEITAS REALIZADAS	
			Até o Bimestre (b)	(%) (b/a)x100
RECEITA DE IMPOSTOS (I)	2.404.657,50	3.622.660,66	3.619.816,67	99,92
Recicla Resultante do Imposto Predial e Territorial Urbano - IPTU	77.805,00	36.537,00	34.331,45	93,96
IPTU	75.600,00	34.332,00	34.331,45	100,00
Multas, Juros de Mora, Dívida Ativa e Outros Encargos do IPTU	2.205,00	2.205,00	0,00	0,00
Recicla Resultante do Imposto sobre Transmissão Inter Vivos - ITBI	73.500,00	117.482,07	117.482,07	100,00
ITBI	73.500,00	117.482,07	117.482,07	100,00
Multas, Juros de Mora, Dívida Ativa e Outros Encargos do ITBI	0,00	0,00	0,00	0,00
Recicla Resultante do Imposto sobre Serviços de Qualquer Natureza - ISS	1.260.000,00	766.500,00	766.441,97	99,99
ISS	1.260.000,00	766.500,00	766.441,97	99,99
Multas, Juros de Mora, Dívida Ativa e Outros Encargos do ISS	0,00	0,00	0,00	0,00
Recicla Resultante do Imposto sobre a Renda e Proventos de Qualquer Natureza Retido na Fonte - IRRF	993.352,50	2.702.141,59	2.701.561,18	99,98
RECEITA DE TRANSFERÊNCIAS CONSTITUCIONAIS E LEGAIS (II)	30.016.980,00	27.009.777,50	26.996.900,56	99,95
Cota-Parte FPM	24.113.092,50	20.777.226,50	20.777.226,50	100,00
Cota-Parte ITR	11.025,00	11.025,00	7.978,35	72,37
Cota-Parte IPVA	788.287,50	1.049.796,63	1.049.796,63	100,00
Cota-Parte ICMS	5.093.550,00	5.160.704,37	5.160.704,37	100,00
Cota-Parte IPI-Exportação	2.205,00	2.205,00	1.194,71	54,18
Compensações Financeiras Provenientes de Impostos e Transferências Constitucionais	8.820,00	8.820,00	0,00	0,00
Desoneração ICMS - LC 87/1996	8.820,00	8.820,00	0,00	0,00
Outras	0,00	0,00	0,00	0,00
<b>TOTAL DAS RECEITAS RESULTANTES DE IMPOSTOS E TRANSFERÊNCIAS CONSTITUCIONAIS E LEGAIS - (III) = (I) + (II)</b>	<b>32.421.637,50</b>	<b>30.632.438,16</b>	<b>30.616.717,23</b>	<b>99,95</b>

**PREFEITURA MUNICIPAL DE ESPERANTINA**  
RELATÓRIO RESUMIDO DA EXECUÇÃO ORÇAMENTÁRIA  
DEMONSTRATIVO DA RECEITA DE IMPOSTOS E DAS DESPESAS PRÓPRIAS COM SAÚDE  
ORÇAMENTOS FISCAIS E DA SEGURIDADE SOCIAL  
PERÍODO: Janeiro a Dezembro 2020/BIMESTRE Novembro - Dezembro

RREO – ANEXO XII (LC nº 141/2012 art.35)

RS 1

DESPESAS COM AÇÕES E SERVIÇOS PÚBLICOS DE SAÚDE (ASPS) POR SUBFUNÇÃO E CATEGORIA ECONÔMICA	DOTAÇÃO INICIAL	DOTAÇÃO ATUALIZADA (c)	DESPESAS EMPENHADAS		DESPESAS LIQUIDADAS		DESPESAS PAGAS		INSCRITOS EM RESTOS A PAGAR NÃO PROCESSADOS (g)
			ATÉ BIMESTRE (d)	% (d/c) x 100	ATÉ BIMESTRE (e)	% (e/c) x 100	ATÉ BIMESTRE (f)	% (f/c) x 100	
ATENÇÃO BÁSICA (IV)	6.455.350,00	7.009.542,13	6.580.778,05	93,88	6.579.670,01	93,87	6.516.293,58	92,96	1.108,04
Despesas Correntes	5.996.025,00	6.812.330,32	6.537.877,81	95,97	6.536.769,77	95,95	6.473.393,34	95,02	1.108,04
Despesas de Capital	459.325,00	197.211,81	42.900,24	21,75	42.900,24	21,75	42.900,24	21,75	0,00
ASSISTÊNCIA HOSPITALAR E AMBULATORIAL (V)	21.000,00	149.000,00	149.000,00	100,00	149.000,00	100,00	120.000,00	80,54	0,00
Despesas Correntes	0,00	0,00	0,00	0,00	0,00	0,00	0,00	0,00	0,00
Despesas de Capital	21.000,00	149.000,00	149.000,00	100,00	149.000,00	100,00	120.000,00	80,54	0,00
SUPORTE PROFILÁTICO E TERAPÊUTICO (VI)	0,00	0,00	0,00	0,00	0,00	0,00	0,00	0,00	0,00
Despesas Correntes	0,00	0,00	0,00	0,00	0,00	0,00	0,00	0,00	0,00
Despesas de Capital	0,00	0,00	0,00	0,00	0,00	0,00	0,00	0,00	0,00
VIGILÂNCIA SANITÁRIA (VII)	0,00	0,00	0,00	0,00	0,00	0,00	0,00	0,00	0,00
Despesas Correntes	0,00	0,00	0,00	0,00	0,00	0,00	0,00	0,00	0,00
Despesas de Capital	0,00	0,00	0,00	0,00	0,00	0,00	0,00	0,00	0,00
VIGILÂNCIA EPIDEMIOLÓGICA (VIII)	0,00	0,00	0,00	0,00	0,00	0,00	0,00	0,00	0,00
Despesas Correntes	0,00	0,00	0,00	0,00	0,00	0,00	0,00	0,00	0,00
Despesas de Capital	0,00	0,00	0,00	0,00	0,00	0,00	0,00	0,00	0,00
ALIMENTAÇÃO E NUTRIÇÃO (IX)	0,00	0,00	0,00	0,00	0,00	0,00	0,00	0,00	0,00
Despesas Correntes	0,00	0,00	0,00	0,00	0,00	0,00	0,00	0,00	0,00
Despesas de Capital	0,00	0,00	0,00	0,00	0,00	0,00	0,00	0,00	0,00
OUTRAS SUBFUNÇÕES (X)	0,00	0,00	0,00	0,00	0,00	0,00	0,00	0,00	0,00
Despesas Correntes	0,00	0,00	0,00	0,00	0,00	0,00	0,00	0,00	0,00
Despesas de Capital	0,00	0,00	0,00	0,00	0,00	0,00	0,00	0,00	0,00
<b>TOTAL (XI) = (IV + V + VI + VII + VIII + IX + X)</b>	<b>6.476.350,00</b>	<b>7.158.542,13</b>	<b>6.729.778,05</b>	<b>94,01</b>	<b>6.728.670,01</b>	<b>93,99</b>	<b>6.636.293,58</b>	<b>92,70</b>	<b>1.108,04</b>

APURAÇÃO DO CUMPRIMENTO DO LIMITE MÍNIMO PARA APLICAÇÃO EM ASPS	Despesas Empenhadas (d)	Despesas Liquidadas (e)	Despesas Pagas (f)
Total das Despesas com ASPS (XII) = (XI)	6.729.778,05	6.728.670,01	6.636.293,58
(-) Restos a Pagar Não Processados Inscritos Indevidamente no Exercício sem Disponibilidade Financeira (XIII)	0,00	0,00	0,00
(-) Despesas Custeadas com Recursos Vinculados à Parcela do Percentual Mínimo que não foi Aplicada em ASPS em Exercícios Anteriores (XIV)	0,00	0,00	0,00
(-) Despesas Custeadas com Disponibilidade de Caixa Vinculada aos Restos a Pagar Cancelados (XV)	0,00	0,00	0,00
(=) VALOR APLICADO EM ASPS (XVI) = (XII - XIII - XIV - XV)	6.729.778,05	6.728.670,01	6.636.293,58
Despesa Mínima a ser Aplicada em ASPS (XVII) = (III) x 15% (LC 141/2012)	0,00	4.592.507,58	0,00
Diferença entre o Valor Aplicado e a Despesa Mínima a ser Aplicada (XVIII) = (XVI) (d ou e) - (XVII)	0,00	2.137.270,47	0,00
Limite não Cumprido (XIX) = (XVIII) (Quando valor for inferior a zero)	0,00	0,00	0,00
PERCENTUAL DA RECEITA DE IMPOSTOS E TRANSFERÊNCIAS CONSTITUCIONAIS E LEGAIS APLICADO EM ASPS (XVI / III)*100 (mínimo de 15% conforme LC nº 141/2012 ou % da Lei Orgânica Municipal)	21,98	0,00	0,00

**PREFEITURA MUNICIPAL DE ESPERANTINA**  
**RELATÓRIO RESUMIDO DA EXECUÇÃO ORÇAMENTÁRIA**  
**DEMONSTRATIVO DA RECEITA DE IMPOSTOS E DAS DESPESAS PRÓPRIAS COM SAÚDE**  
**ORÇAMENTOS FISCAIS E DA SEGURIDADE SOCIAL**  
 PERÍODO: Janeiro a Dezembro 2020/BIMESTRE Novembro - Dezembro

RREO - ANEXO XII (LC nº 141/2012 art.35)

RS 1

CONTROLE DO VALOR REFERENTE AO PERCENTUAL MÍNIMO NÃO CUMPRIDO EM EXERCÍCIOS ANTERIORES PARA FINS DE APLICAÇÃO DOS RECURSOS VINCULADOS CONFORME ARTIGOS 25 E 26 DA LC 141/2012	LIMITE NÃO CUMPRIDO				
	Saldo Inicial (no Exercício atual) (b)	Despesas Custeadas no Exercício de Referência			Saldo Final (no aplicado) (l) = (b - (i + j))
		Empenhadas (i)	Liquidadas (j)	Pagas (k)	
Diferença de limite não cumprido em 2020 (saldo final = XIXd)	0,00	0,00	0,00	0,00	0,00
Diferença de limite não cumprido em 2019 (saldo inicial igual ao saldo final do demonstrativo do exercício anterior)	0,00	0,00	0,00	0,00	0,00
Diferença de limite não cumprido em Exercícios Anteriores (saldo inicial igual ao saldo final do demonstrativo do exercício anterior)	0,00	0,00	0,00	0,00	0,00
<b>TOTAL DA DIFERENÇA DE LIMITE NÃO CUMPRIDO EM EXERCÍCIOS ANTERIORES (XX)</b>	<b>0,00</b>	<b>0,00</b>	<b>0,00</b>	<b>0,00</b>	<b>0,00</b>

EXERCÍCIO DO EMPENHO	Valor Mínimo para aplicação em ASPS (m)	Valor aplicado em ASPS no exercício (n)	EXECUÇÃO DE RESTOS A PAGAR									
			Valor aplicado além do limite mínimo (o) = (n - m), se < 0, então (o) = 0	Total inscrito em RP no exercício (p)	RPNP inscritos Indevidamente no no Exercício sem Disponibilidade Financeira q = (XIVd)	Valor inscrito em RF considerado no Limite (r) = (p - (o + q)) se < 0, então (r) = 0	Total de RP pagos (s)	Total de RP a pagar (t)	Total de RP cancelados ou prescritos (u)	Diferença entre o valor aplicado além do limite e o total de RP cancelados (v) = ((o + q) - u)		
Empenhos de 2020	0,00	0,00	0,00	0,00	0,00	0,00	0,00	0,00	0,00	0,00	0,00	0,00
Empenhos de 2019	0,00	0,00	0,00	0,00	0,00	0,00	0,00	0,00	0,00	0,00	0,00	0,00
Empenhos de 2018	0,00	0,00	0,00	0,00	0,00	0,00	0,00	0,00	0,00	0,00	0,00	0,00
Empenhos de 2017	0,00	0,00	0,00	0,00	0,00	0,00	0,00	0,00	0,00	0,00	0,00	0,00
Empenhos de 2016 e anteriores	0,00	0,00	0,00	0,00	0,00	0,00	0,00	0,00	0,00	0,00	0,00	0,00

<b>TOTAL DOS RESTOS A PAGAR CANCELADOS OU PRESCRITOS ATÉ O FINAL DO EXERCÍCIO ATUAL QUE AFETARAM O CUMPRIMENTO DO LIMITE (XXI) (soma dos saldos negativos da coluna "v")</b>	0,00
<b>TOTAL DOS RESTOS A PAGAR CANCELADOS OU PRESCRITOS ATÉ O FINAL DO EXERCÍCIO ANTERIOR QUE AFETARAM O CUMPRIMENTO DO LIMITE (XXII) (valor informado no demonstrativo do exercício anterior)</b>	0,00
<b>TOTAL DOS RESTOS A PAGAR CANCELADOS OU PRESCRITOS NO EXERCÍCIO ATUAL QUE AFETARAM O CUMPRIMENTO DO LIMITE (XXIII) = (XXI - XXII) (Artigo 24 § 1º e 2º da LC 141/2012)</b>	0,00

**PREFEITURA MUNICIPAL DE ESPERANTINA**  
**RELATÓRIO RESUMIDO DA EXECUÇÃO ORÇAMENTÁRIA**  
**DEMONSTRATIVO DA RECEITA DE IMPOSTOS E DAS DESPESAS PRÓPRIAS COM SAÚDE**  
**ORÇAMENTOS FISCAIS E DA SEGURIDADE SOCIAL**  
 PERÍODO: Janeiro a Dezembro 2020/BIMESTRE Novembro - Dezembro

RREO - ANEXO XII (LC nº 141/2012 art.35)

RS 1

CONTROLE DE RESTOS A PAGAR CANCELADOS OU PRESCRITOS CONSIDERADOS PARA FINS DE APLICAÇÃO DA DISPONIBILIDADE DE CAIXA CONFORME ARTIGO 24§ 1º e 2º DA LC 141/2012	RESTOS A PAGAR CANCELADOS OU PRESCRITOS				
	Saldo Inicial (no Exercício atual) (w)	Despesas Custeadas no Exercício de Referência			Saldo Final (no aplicado) (sa) = (w - (x + y))
		Empenhadas (x)	Liquidadas (y)	Pagas (z)	
Restos a pagar cancelados ou prescritos em 2020 a serem compensados (XXIV) (saldo inicial = XXIII)	0,00	0,00	0,00	0,00	0,00
Restos a pagar cancelados ou prescritos em 2019 a serem compensados (XXV) (saldo inicial igual ao saldo final do demonstrativo do exercício anterior)	0,00	0,00	0,00	0,00	0,00
Restos a pagar cancelados ou prescritos em exercícios anteriores a serem compensados (XXVI) (saldo inicial igual ao saldo final do demonstrativo do exercício anterior)	0,00	0,00	0,00	0,00	0,00
<b>TOTAL DE RESTOS A PAGAR CANCELADOS OU PRESCRITOS A COMPENSAR (XXVII)</b>	<b>0,00</b>	<b>0,00</b>	<b>0,00</b>	<b>0,00</b>	<b>0,00</b>

RECEITAS ADICIONAIS PARA O FINANCIAMENTO DA SAÚDE NÃO COMPUTADAS NO CÁLCULO DO MÍNIMO	PREVISÃO INICIAL	PREVISÃO ATUALIZADA (a)	RECEITAS REALIZADAS	
			Até o Bimestre (b)	(%) (b/a)x100
RECEITAS DE TRANSFERÊNCIAS PARA A SAÚDE (XXVIII)	10.710.262,50	15.199.620,06	15.234.222,45	100,23
Proveniente da União	9.690.660,00	14.240.978,33	14.275.603,11	100,24
Proveniente dos Estados	1.019.602,50	958.641,73	958.619,34	100,00
Proveniente de outros Municípios	0,00	0,00	0,00	0,00
RECEITA DE OPERAÇÕES DE CRÉDITO INTERNAS E EXTERNAS VINCULADAS A SAÚDE (XXIX)	0,00	0,00	0,00	0,00
OUTRAS RECEITAS (XXX)	240.187,50	6.376,25	6.267,68	98,30
<b>TOTAL DE RECEITAS ADICIONAIS PARA FINANCIAMENTO DA SAÚDE (XXXI) = (XXVIII + XXIX + XXX)</b>	<b>10.950.450,00</b>	<b>15.205.996,31</b>	<b>15.240.490,13</b>	<b>100,23</b>

**PREFEITURA MUNICIPAL DE ESPERANTINA**  
**RELATÓRIO RESUMIDO DA EXECUÇÃO ORÇAMENTÁRIA**  
**DEMONSTRATIVO DA RECEITA DE IMPOSTOS E DAS DESPESAS PRÓPRIAS COM SAÚDE**  
**ORÇAMENTOS FISCAIS E DA SEGURIDADE SOCIAL**  
 PERÍODO: Janeiro a Dezembro 2020/BIMESTRE Novembro - Dezembro

RREO - ANEXO XII (LC nº 141/2012 art.35)

RS 1

DESPESAS COM SAÚDE POR SUBFUNÇÕES E CATEGORIA ECONÔMICA NÃO COMPUTADAS NO CÁLCULO DO MÍNIMO	DOTAÇÃO INICIAL	DOTAÇÃO ATUALIZADA (c)	DESPESAS EMPENHADAS		DESPESAS LIQUIDADAS		DESPESAS PAGAS		INSCRITOS EM RESTOS A PAGAR NÃO PROCESSADOS (g)
			ATÉ BIMESTRE (d)	% (d/c) x 100	ATÉ BIMESTRE (e)	% (e/c) x 100	ATÉ BIMESTRE (f)	% (f/c) x 100	
ATENÇÃO BÁSICA (XXXII)	9.092.317,50	10.576.332,20	9.089.569,94	85,94	9.089.569,94	85,94	8.956.876,54	84,69	0,00
Despesas Correntes	8.584.222,50	10.448.325,10	8.986.550,50	86,01	8.986.550,50	86,01	8.859.948,26	84,80	0,00
Despesas de Capital	508.095,00	128.007,10	103.019,44	80,48	103.019,44	80,48	96.928,28	75,72	0,00
ASSISTÊNCIA HOSPITALAR E AMBULATORIAL (XXXIII)	1.217.422,50	306.415,28	199.651,72	65,16	199.651,72	65,16	196.687,05	64,19	0,00
Despesas Correntes	911.872,50	304.828,50	199.651,72	65,50	199.651,72	65,50	196.687,05	64,52	0,00
Despesas de Capital	305.550,00	1.586,78	0,00	0,00	0,00	0,00	0,00	0,00	0,00
SUPORTE PROFILÁTICO E TERAPÊUTICO (XXXIV)	0,00	0,00	0,00	0,00	0,00	0,00	0,00	0,00	0,00
Despesas Correntes	0,00	0,00	0,00	0,00	0,00	0,00	0,00	0,00	0,00
Despesas de Capital	0,00	0,00	0,00	0,00	0,00	0,00	0,00	0,00	0,00
VIGILÂNCIA SANITÁRIA (XXXV)	216.825,00	61.900,00	420,00	0,68	420,00	0,68	420,00	0,68	0,00
Despesas Correntes	216.825,00	61.900,00	420,00	0,68	420,00	0,68	420,00	0,68	0,00
Despesas de Capital	0,00	0,00	0,00	0,00	0,00	0,00	0,00	0,00	0,00
VIGILÂNCIA EPIDEMIOLÓGICA (XXXVI)	423.885,00	452.653,28	380.492,69	84,06	380.492,69	84,06	364.687,85	80,57	0,00
Despesas Correntes	423.885,00	452.653,28	380.492,69	84,06	380.492,69	84,06	364.687,85	80,57	0,00
Despesas de Capital	0,00	0,00	0,00	0,00	0,00	0,00	0,00	0,00	0,00
ALIMENTAÇÃO E NUTRIÇÃO (XXXVII)	0,00	0,00	0,00	0,00	0,00	0,00	0,00	0,00	0,00
Despesas Correntes	0,00	0,00	0,00	0,00	0,00	0,00	0,00	0,00	0,00
Despesas de Capital	0,00	0,00	0,00	0,00	0,00	0,00	0,00	0,00	0,00
OUTRAS SUBFUNÇÕES (XXXVIII)	0,00	2.777.431,00	2.765.295,53	99,56	2.750.082,29	99,02	2.750.082,29	99,02	15.213,24
Despesas Correntes	0,00	2.777.431,00	2.765.295,53	99,56	2.750.082,29	99,02	2.750.082,29	99,02	15.213,24
Despesas de Capital	0,00	0,00	0,00	0,00	0,00	0,00	0,00	0,00	0,00
<b>TOTAL DAS DESPESAS NÃO COMPUTADAS NO CÁLCULO DO MÍNIMO (XXXIX) = (XXXII + XXXIII + XXXIV + XXXV + XXXVI + XXXVII + XXXVIII)</b>	<b>10.950.450,00</b>	<b>14.174.731,76</b>	<b>12.435.429,88</b>	<b>87,73</b>	<b>12.420.216,64</b>	<b>87,62</b>	<b>12.268.753,73</b>	<b>86,55</b>	<b>15.213,24</b>



**PREFEITURA MUNICIPAL DE ESPERANTINA**  
RELATÓRIO RESUMIDO DA EXECUÇÃO ORÇAMENTÁRIA  
DEMONSTRATIVO DA RECEITA DE IMPOSTOS E DAS DESPESAS PRÓPRIAS COM SAÚDE  
ORÇAMENTOS FISCAIS E DA SEGURIDADE SOCIAL  
PERÍODO: Janeiro a Dezembro 2020/BIMESTRE Novembro - Dezembro

RRRO - ANEXO XII (LC nº 141/2012 art.35)

DESPESAS TOTAIS COM SAÚDE EXECUTADAS COM COM RECURSOS PRÓPRIOS E COM RECURSOS TRANSFERIDOS DE OUTROS ENTES	DOTAÇÃO INICIAL	DOTAÇÃO ATUALIZADA (c)	DESPESAS EMPENHADAS		DESPESAS LIQUIDADAS		DESPESAS PAGAS		INSCRITOS EM RESTOS A PAGAR NÃO PROCESSADOS (g)
			ATÉ BIMESTRE (d)	% (d/c) x 100	ATÉ BIMESTRE (e)	% (e/c) x 100	ATÉ BIMESTRE (f)	% (f/c) x 100	
ATENÇÃO BÁSICA (XL) = (IV + XXXII)	15.547.667,50	17.585.874,33	15.670.347,99	89,11	15.669.239,95	89,10	15.473.170,12	87,99	1.108,04
ASSISTÊNCIA HOSPITALAR E AMBULATORIAL (XLI) = (V + XXXIII)	1.238.422,50	455.415,28	348.651,72	76,56	348.651,72	76,56	316.687,05	69,54	0,00
SUPOORTE PROFILÁTICO E TERAPÊUTICO (XLII) = (VI + XXXIV)	0,00	0,00	0,00	0,00	0,00	0,00	0,00	0,00	0,00
VIGILÂNCIA SANITÁRIA (XLIII) = (VII + XXXV)	216.825,00	61.900,00	420,00	0,68	420,00	0,68	420,00	0,68	0,00
VIGILÂNCIA EPIDEMIOLÓGICA (XLIV) = (VIII + XXXVI)	423.885,00	452.653,28	380.492,69	84,06	380.492,69	84,06	364.687,85	80,57	0,00
ALIMENTAÇÃO E NUTRIÇÃO (XLV) = (XIX + XXXVII)	0,00	0,00	0,00	0,00	0,00	0,00	0,00	0,00	0,00
OUTRAS SUBFUNÇÕES (XLVI) = (X + XXXVIII)	0,00	2.777.431,00	2.765.295,53	99,56	2.750.082,29	99,02	2.750.082,29	99,02	15.213,24
<b>TOTAL DAS DESPESAS COM SAÚDE (XLVII) = (XI + XXXIX)</b>	<b>17.426.800,00</b>	<b>21.333.273,89</b>	<b>19.165.207,93</b>	<b>89,84</b>	<b>19.148.886,65</b>	<b>89,76</b>	<b>18.905.047,31</b>	<b>88,62</b>	<b>16.321,28</b>
(-) Despesas executadas com recursos provenientes das transferências de recursos de outros entes)	10.950.450,00	14.174.731,76	12.435.429,88	87,73	12.420.216,64	87,62	12.268.753,73	86,55	15.213,24
<b>TOTAL DAS DESPESAS EXECUTADAS COM RECURSOS PRÓPRIOS (XLVIII)</b>	<b>6.476.350,00</b>	<b>7.158.542,13</b>	<b>6.729.778,05</b>	<b>94,01</b>	<b>6.728.670,01</b>	<b>93,99</b>	<b>6.636.293,58</b>	<b>92,70</b>	<b>1.108,04</b>

- 1) Esta linha apresentará valor somente no Relatório Resumido da Execução Orçamentária do último bimestre do exercício.
- 2) O valor apresentado na interseção com a coluna "f" ou com a coluna "h-r" (último bimestre) deverá ser o mesmo apresentado no "total j".
- 3) O valor apresentado na interseção com a coluna "f" ou com a coluna "h-r" (último bimestre) deverá ser o mesmo apresentado no "total k".
- 4) Limite anual mínimo a ser cumprido no encerramento do exercício. Deverá ser informado o limite estabelecido na Lei Orgânica do Município quando o percentual nela estabelecido for superior ao fixado na LC nº 141/2012
- 5) Durante o exercício esse valor servirá para o monitoramento previsto no art. 23 da LC 141/2012
- 6) No último bimestre, será utilizada a fórmula  $[V/(h+r)] \cdot (15 \times 100)$ .
- 7) Essa coluna poderá ser apresentada somente no último bimestre

Vilma Carvalho Amorim  
481.943.523-04  
Prefeita

Paulo Roberto Bonifácio  
245.431.790-72  
Secretário de Fazenda

José Américo da Silva  
327.390.953-68  
Controlador Interno

Mariz e Associados Eireli  
05.731.060/0001-06  
Contador CRC/PI - 000060/O-9

**PREFEITURA MUNICIPAL DE ESPERANTINA**  
RELATÓRIO RESUMIDO DA EXECUÇÃO ORÇAMENTÁRIA  
DEMONSTRATIVO DAS PARCERIAS PÚBLICO-PRIVADAS  
ORÇAMENTO FISCAL E DA SEGURIDADE SOCIAL  
PERÍODO: Janeiro a Dezembro 2020/BIMESTRE Novembro - Dezembro

Page 1 of 1

RRRO - Anexo 13 (Lei nº 11.079, de 30.12.2004, arts. 22, 25 e 28)

ESPECIFICAÇÃO	SALDO TOTAL EM 31 DE DEZEMBRO DO EXERCÍCIO ANTERIOR (a)		REGISTROS EFETUADOS EM 2020		SALDO TOTAL (b)
	NO BIMESTRE (d)	JAN A DEZ (c)	NO BIMESTRE (d)	JAN A DEZ (c)	
TOTAL DE ATIVOS	0,00	0,00	0,00	0,00	0,00
Ativos Constituídos pela SPE	0,00	0,00	0,00	0,00	0,00
TOTAL DE PASSIVOS	0,00	0,00	0,00	0,00	0,00
Obrigações decorrentes de Ativos Constituídos pela SPE	0,00	0,00	0,00	0,00	0,00
Provisões de PPP	0,00	0,00	0,00	0,00	0,00
Outros Passivos	0,00	0,00	0,00	0,00	0,00
ATOS POTENCIAIS PASSIVOS	0,00	0,00	0,00	0,00	0,00
Obrigações Contratuais	0,00	0,00	0,00	0,00	0,00
Riscos não Provisionados	0,00	0,00	0,00	0,00	0,00
Garantias Concedidas	0,00	0,00	0,00	0,00	0,00
Outros Passivos Contingentes	0,00	0,00	0,00	0,00	0,00

ESPECIFICAÇÃO	2019	2020	2021	2022	2023	2024	2025	2026	2027	2028	2029
Do Ente Federado	0,00	0,00	0,00	0,00	0,00	0,00	0,00	0,00	0,00	0,00	0,00
Das Estatais Não-Dependentes	0,00	0,00	0,00	0,00	0,00	0,00	0,00	0,00	0,00	0,00	0,00
<b>TOTAL DAS DESPESAS DE PPP DO ENTE FEDERADO(I) = (L1)</b>	<b>0,00</b>	<b>0,00</b>	<b>0,00</b>	<b>0,00</b>	<b>0,00</b>	<b>0,00</b>	<b>0,00</b>	<b>0,00</b>	<b>0,00</b>	<b>0,00</b>	<b>0,00</b>
<b>TOTAL DAS DESPESAS DE PPP DAS ESTATAIS NÃO DEPEND</b>	<b>0,00</b>	<b>0,00</b>	<b>0,00</b>	<b>0,00</b>	<b>0,00</b>	<b>0,00</b>	<b>0,00</b>	<b>0,00</b>	<b>0,00</b>	<b>0,00</b>	<b>0,00</b>
<b>TOTAL DAS DESPESAS DE PPP (III) = (I + II)</b>	<b>0,00</b>	<b>0,00</b>	<b>0,00</b>	<b>0,00</b>	<b>0,00</b>	<b>0,00</b>	<b>0,00</b>	<b>0,00</b>	<b>0,00</b>	<b>0,00</b>	<b>0,00</b>
RECEITA CORRENTE LÍQUIDA (RCL) (IV)	0,00	0,00	0,00	0,00	0,00	0,00	0,00	0,00	0,00	0,00	0,00
TOTAL DAS DESPESAS CONSIDERADAS PARA O LIMITE = (I	0,00	0,00	0,00	0,00	0,00	0,00	0,00	0,00	0,00	0,00	0,00
TOTAL DAS DESPESAS CONSIDERADAS PARA O LIMITE / RCL	0,00	0,00	0,00	0,00	0,00	0,00	0,00	0,00	0,00	0,00	0,00

Vilma Carvalho Amorim  
481.943.523-04  
Prefeita

Paulo Roberto Bonifácio  
245.431.790-72  
Secretário de Fazenda

José Américo da Silva  
327.390.953-68  
Controlador Interno

Mariz e Associados Eireli  
05.731.060/0001-06  
Contador CRC/PI - 000060/O-9

## PREFEITURA MUNICIPAL DE ESPERANTINA

### RELATÓRIO RESUMIDO DA EXECUÇÃO ORÇAMENTÁRIA DEMONSTRATIVO SIMPLIFICADO DO RELATÓRIO RESUMIDO DA EXECUÇÃO ORÇAMENTÁRIA ORÇAMENTO FISCAL E DA SEGURIDADE SOCIAL

1 of 2

PERÍODO: Janeiro a Dezembro 2020/BIMESTRE Novembro - Dezembro

LRF, Art. 48 – Anexo 14

R\$ 1

BALANÇO ORÇAMENTÁRIO		Até o Bimestre		
<b>RECEITAS</b>				
Previsão Inicial				90.720.000,00
Previsão Atualizada				90.682.804,27
Receitas Realizadas				91.168.049,84
Déficit Orçamentário				0,00
Saldos de Exercícios Anteriores (Utilizados para Créditos Adicionais)				1.133.660,36
<b>BALANÇO ORÇAMENTÁRIO - DESPESAS</b>		<b>Até o Bimestre</b>		
<b>DESPESAS</b>				
Dotação Inicial				90.720.000,00
Créditos Adicionais				4.486.623,30
Dotação Atualizada				95.206.623,30
Despesas Empenhadas				88.008.446,81
Despesas Liquidadas				87.530.925,14
Despesas Pagas				84.113.619,95
Superávit Orçamentário				3.159.603,03
<b>DESPESAS POR FUNÇÃO / SUBFUNÇÃO</b>		<b>Até o Bimestre</b>		
Despesas Empenhadas				88.008.446,81
Despesas Liquidadas				87.530.925,14
<b>RECEITA CORRENTE LÍQUIDA - RCL</b>		<b>Até o Bimestre</b>		
Receita Corrente Líquida				82.288.176,38
Receita Corrente Líquida Ajustada para Cálculo dos Limites de Endividamento				82.088.176,38
Receita Corrente Líquida Ajustada para Cálculo dos Limites da Despesa com Pessoal				82.088.176,38
<b>RECEITAS/DESPESAS DOS REGIMES DE PREVIDÊNCIA</b>		<b>Até o Bimestre</b>		
<b>Regime Próprio de Previdência dos Servidores - PLANO PREVIDENCIÁRIO</b>				
Receitas Previdenciárias Realizadas				2.140.742,74
Despesas Previdenciárias Empenhadas				39.730,58
Despesas Previdenciárias Liquidadas				39.730,58
Resultado Previdenciário				2.101.012,16
<b>Regime Próprio de Previdência dos Servidores - PLANO FINANCEIRO</b>				
Receitas Previdenciárias Realizadas				6.523.639,49
Despesas Previdenciárias Empenhadas				7.599.580,06
Despesas Previdenciárias Liquidadas				7.599.580,06
Resultado Previdenciário				-1.075.940,57
<b>RESULTADO NOMINAL E PRIMÁRIO</b>		<b>Meta Fixada no Anexo de Metas Fiscais da LDO</b>	<b>Resultado Apurado até o Bimestre</b>	<b>% em Relação à Meta</b>
		(a)	(b)	(b/a)
Resultado Nominal - Acima da Linha		0,00	2.572.726,27	0,00
Resultado Primário - Acima da Linha		0,00	2.572.726,27	0,00
<b>MOVIMENTAÇÃO DOS RESTOS A PAGAR</b>				
	<b>Inscrição</b>	<b>Cancelamento Até o Bimestre</b>	<b>Pagamento Até o Bimestre</b>	<b>Saldo a Pagar</b>
<b>RESTOS A PAGAR PROCESSADOS</b>				
Poder Executivo	7.322.591,65	3.675.132,68	3.638.197,21	9.261,76
Poder Legislativo	0,00	0,00	0,00	0,00
Poder Judiciário	0,00	0,00	0,00	0,00
Ministério Público	0,00	0,00	0,00	0,00
Defensoria Pública	0,00	0,00	0,00	0,00
<b>RESTOS A PAGAR NÃO-PROCESSADOS</b>				
Poder Executivo	3.448.286,37	1.179.913,35	2.268.373,02	0,00
Poder Legislativo	0,00	0,00	0,00	0,00
Poder Judiciário	0,00	0,00	0,00	0,00
Ministério Público	0,00	0,00	0,00	0,00
Defensoria Pública	0,00	0,00	0,00	0,00
<b>TOTAL</b>	<b>10.770.878,02</b>	<b>4.855.046,03</b>	<b>5.906.570,23</b>	<b>9.261,76</b>

**PREFEITURA MUNICIPAL DE ESPERANTINA**

**RELATÓRIO RESUMIDO DA EXECUÇÃO ORÇAMENTÁRIA  
DEMONSTRATIVO SIMPLIFICADO DO RELATÓRIO RESUMIDO DA EXECUÇÃO ORÇAMENTÁRIA  
ORÇAMENTO FISCAL E DA SEGURIDADE SOCIAL**

PERÍODO: Janeiro a Dezembro 2020/BIMESTRE Novembro - Dezembro

2 of 2

LRF, Art. 48 – Anexo 14

R\$ 1

DESPESAS COM MANUTENÇÃO E DESENVOLVIMENTO DO ENSINO - MDE	Valor Apurado até o Bimestre	Limites Constitucionais Anuais	
		% Mínimo a Aplicar no Exercício	% Aplicado até o Bimestre
Mínimo Anual de 25% das Receitas de Impostos na Manutenção e Desenvolvimento do Ensino	7.235.822,36	25,00	22,27
Mínimo Anual de 60% do FUNDEB na Remuneração do Magistério com Ensino Fundamental e Médio	0,00	0,00	0,00
Mínimo Anual de 60% do FUNDEB na Remuneração do Magistério com Educação Infantil e Ensino Fundame	21.754.249,74	60,00	74,49
Complementação da União ao FUNDEB	7.042.177,39	0,00	100,00

RECEITAS DE OPERAÇÕES DE CRÉDITO E DESPESAS DE CAPITAL	Valor Apurado até o Bimestre	Saldo Não Realizado
Receita de Operação de Crédito	0,00	0,00
Despesa de Capital Líquida	4.513.434,18	1.207.586,50

PROJEÇÃO ATUARIAL DOS REGIMES DE PREVIDÊNCIA	Exercício em	10º Exercício	20º Exercício	35º Exercício
Plano Previdenciário				
Receitas Previdenciárias	0,00	0,00	0,00	0,00
Despesas Previdenciárias	0,00	0,00	0,00	0,00
Resultado Previdenciário	0,00	0,00	0,00	0,00
Plano Financeiro				
Receitas Previdenciárias	0,00	0,00	0,00	0,00
Despesas Previdenciárias	0,00	0,00	0,00	0,00
Resultado Previdenciário	0,00	0,00	0,00	0,00

RECEITA DA ALIENAÇÃO DE ATIVOS E APLICAÇÃO DOS RECURSOS	Valor apurado até o Bimestre	Saldo a Realizar
Receita de Capital Resultante da Alienação de Ativos	0,00	0,00
Aplicação dos Recursos da Alienação de Ativos	0,00	0,00

DESPESAS COM AÇÕES E SERVIÇOS PÚBLICOS DE SAÚDE	Valor Apurado até o Bimestre	Limite Constitucional Anual	
		% Mínimo a Aplicar no Exercício	% Aplicado até o Bimestre
Despesas com Ações e Serviços Públicos de Saúde executadas com recursos de impostos	6.729.778,05	15,00	21,98

DESPESAS DE CARÁTER CONTINUADO DERIVADAS DE PPP	Valor Apurado no Exercício Corrente
Total das Despesas Consideradas para o Limite / RCL (%)	0,00

Vilma Carvalho Amorim  
481.943.523-04  
Prefeita

Paulo Roberto Bonifácio  
245.431.790-72  
Secretário de Fazenda

José Américo da Silva  
327.390.953-68  
Controlador Interno

Mariz e Associados Eireli  
05.731.060/0001-06  
Contador CRC/PI - 000060/O-9

**PREFEITURA MUNICIPAL DE ESPERANTINA**  
RELATÓRIO DE GESTÃO FISCAL  
**DEMONSTRATIVO CONSOLIDADO DA DESPESA COM PESSOAL**  
ORÇAMENTOS FISCAIS E DA SEGURIDADE SOCIAL  
JAN/2020 A DEZ/2020

RGF - ANEXO I (LRF, art. 55, inciso I, alínea "a")

RS 1

DESPESA COM PESSOAL	DESPESAS EXECUTADAS (últimos 12 meses)												TOTAL (últimos 12 meses) (a)	INSCRITAS EM RESTOS A PAGAR NÃO PROCESSADOS (b)
	LIQUIDADAS													
	JAN/2020	FEV/2020	MAR/2020	ABR/2020	MAI/2020	JUN/2020	JUL/2020	AGO/2020	SET/2020	OUT/2020	NOV/2020	DEZ/2020		
<b>DESPESA BRUTA COM PESSOAL(I)</b>	5.056.719,93	5.066.628,35	5.377.466,98	5.422.008,60	5.961.263,05	5.436.578,19	5.495.445,58	5.478.064,17	5.217.159,37	5.766.276,06	4.894.665,39	6.514.742,50	65.687.018,17	0,00
<b>Pessoal Ativo</b>	4.524.587,15	4.519.600,81	4.667.052,82	4.833.713,71	4.897.738,54	4.851.292,86	4.900.967,14	4.884.156,92	4.618.723,14	5.162.875,97	4.291.265,33	5.895.733,14	58.047.707,53	0,00
Vencimentos, Vantagens e Outras Despesas Variáveis	4.143.208,94	4.097.472,89	4.216.488,34	4.378.155,01	4.382.713,80	4.373.912,43	4.384.033,74	4.356.319,51	4.362.601,98	4.416.203,98	4.495.181,69	4.966.205,60	52.572.497,91	0,00
Obrigações Patronais	381.378,21	422.127,92	450.564,48	455.558,70	515.024,74	477.380,43	516.933,40	527.837,41	256.121,16	746.671,99	-203.916,36	929.527,54	5.475.209,62	0,00
Benefícios Previdenciários	0,00	0,00	0,00	0,00	0,00	0,00	0,00	0,00	0,00	0,00	0,00	0,00	0,00	0,00
<b>Pessoal Inativo e Pensionistas</b>	532.132,78	547.027,54	710.414,16	588.294,89	1.063.524,51	585.285,33	594.478,44	593.907,25	598.436,23	603.400,09	603.400,06	619.009,36	7.639.310,64	0,00
Aposentadorias, Reserva e Reformas	499.574,52	512.093,43	671.247,19	554.495,33	1.002.192,79	552.008,27	552.781,91	554.025,79	559.161,54	564.125,40	564.125,40	576.323,18	7.162.154,75	0,00
Pensões	32.558,26	34.934,11	39.166,97	33.799,56	61.331,72	33.277,06	41.696,53	39.881,46	39.274,69	39.274,69	39.274,66	42.686,18	477.155,89	0,00
Outros Benefícios Previdenciários	0,00	0,00	0,00	0,00	0,00	0,00	0,00	0,00	0,00	0,00	0,00	0,00	0,00	0,00
Outras despesas de pessoal decorrentes de contratos de terceirização (§1º do art. 19 da LRF)	0,00	0,00	0,00	0,00	0,00	0,00	0,00	0,00	0,00	0,00	0,00	0,00	0,00	0,00
<b>DESPESAS NÃO COMPUTADAS (II) (§1º do art. 19 da LRF)</b>	912.182,98	891.783,08	1.009.519,29	955.572,44	1.374.550,31	996.444,73	887.277,56	923.964,30	925.877,32	921.161,40	983.485,61	1.104.177,89	11.885.996,91	0,00
Indenizações por Demissão e Incentivos à Demissão Voluntária	0,00	0,00	0,00	0,00	0,00	0,00	0,00	0,00	0,00	0,00	0,00	0,00	0,00	0,00
Decorrentes de Decisão Judicial de período anterior ao da apuração	380.050,20	279.822,27	299.105,13	367.277,55	311.025,80	411.159,40	292.799,12	330.057,05	327.441,09	317.761,31	380.085,55	485.168,53	4.181.753,00	0,00
Despesas de Exercícios Anteriores de período anterior ao da apuração	0,00	64.933,27	0,00	0,00	0,00	0,00	0,00	0,00	0,00	0,00	0,00	0,00	64.933,27	0,00
Inativos e Pensionistas com Recursos Vinculados	532.132,78	547.027,54	710.414,16	588.294,89	1.063.524,51	585.285,33	594.478,44	593.907,25	598.436,23	603.400,09	603.400,06	619.009,36	7.639.310,64	0,00
<b>DESPESA LÍQUIDA COM PESSOAL (III) = (I-II)</b>	4.144.536,95	4.174.845,27	4.367.947,69	4.466.436,16	4.586.712,74	4.440.133,46	4.608.168,02	4.554.099,87	4.291.282,05	4.845.114,66	3.911.179,78	5.410.564,61	53.801.021,26	0,00
<b>APURAÇÃO DO CUMPRIMENTO DO LIMITE LEGAL</b>													<b>VALOR</b>	<b>% SOBRE RCL</b>
RECEITA CORRENTE LÍQUIDA - RCL (IV)													82.288.176,38	
(+) Transferências obrigatórias da União relativas às emendas individuais (art. 166-A, § 1º, da CF) (V)													200.000,00	
(-) Transferências obrigatórias da União relativas às emendas de bancada (art. 166, § 16 da CF) (VI)													0,00	
RECEITA CORRENTE LÍQUIDA AJUSTADA PARA CÁLCULO DOS LIMITES DA DESPESA COM PESSOAL (VII) = (IV - V + VI)													82.088.176,38	
DESPESA TOTAL COM PESSOAL - DTP (VIII) = (III + III b)													53.801.021,26	65,54
LIMITE MÁXIMO (IX) (incisos I, II e III, art. 20 da LRF)													49.252.905,83	60,00
LIMITE PRUDENCIAL (X) = (0,95 x IX) (parágrafo único do art. 22 da LRF)													46.790.260,54	57,00
LIMITE DE ALERTA (XI) = (0,90 x IX) (inciso II do § 1º do art. 29 da LRF)													44.327.615,25	54,00

Nota:

1 - Durante o exercício, somente as despesas liquidadas são consideradas executadas. No encerramento do exercício, as despesas não liquidadas inscritas em restos a pagar não-processados são também consideradas executadas.

Dessa forma, para maior transparência, as despesas executadas estão segregadas em:

a) Despesas liquidadas, consideradas aquelas em que houve a entrega do material ou serviço, nos termos do art. 63 da Lei 4.320/64;

b) Despesas empenhadas mas não liquidadas, inscritas em Restos a Pagar não-processados, consideradas liquidadas no encerramento do exercício, por força inciso II do art.35 da Lei 4.320/64

2 - A Câmara Municipal não gastará mais de setenta por cento de sua receita com folha de pagamento, incluído o gasto com o subsídio de seus Vereadores, nos termos do Art. 29-A da Constituição Federal

Virma Carvalho Amorim  
481.943.523-04  
Prefeita

Paulo Roberto Bonifácio  
245.431.790-72  
Secretário de Fazenda

José Américo da Silva  
327.390.953-68  
Controlador Interno

Mariz e Associados Eireli  
05.731.060/0001-06  
Contador CRC/PI - 000060/O-9

**PREFEITURA MUNICIPAL DE ESPERANTINA**  
RELATÓRIO DE GESTÃO FISCAL  
**DEMONSTRATIVO DA DESPESA COM PESSOAL**  
ORÇAMENTOS FISCAIS E DA SEGURIDADE SOCIAL  
JAN/2020 A DEZ/2020

RGF - ANEXO I (LRF, art. 55, inciso I, alínea "a")

RS 1

DESPESA COM PESSOAL	DESPESAS EXECUTADAS (últimos 12 meses)												TOTAL (últimos 12 meses) (a)	INSCRITAS EM RESTOS A PAGAR NÃO PROCESSADOS (b)
	LIQUIDADAS													
	JAN/2020	FEV/2020	MAR/2020	ABR/2020	MAI/2020	JUN/2020	JUL/2020	AGO/2020	SET/2020	OUT/2020	NOV/2020	DEZ/2020		
<b>DESPESA BRUTA COM PESSOAL(I)</b>	4.910.547,21	4.895.640,36	5.208.646,04	5.251.514,69	5.789.485,14	5.265.235,07	5.321.300,20	5.300.330,54	5.051.648,99	5.595.270,45	4.722.220,25	6.363.821,81	63.675.660,75	0,00
<b>Pessoal Ativo</b>	4.378.414,43	4.348.612,82	4.498.231,88	4.663.219,80	4.725.960,63	4.679.949,74	4.726.821,76	4.706.423,29	4.433.212,76	4.991.870,36	4.118.820,19	5.744.812,45	56.036.350,11	0,00
Vencimentos, Vantagens e Outras Despesas Variáveis	4.023.496,42	3.957.632,44	4.078.957,88	4.239.243,75	4.242.518,54	4.234.231,77	4.242.430,01	4.211.097,43	4.227.689,12	4.275.172,25	4.355.941,29	4.842.003,65	50.930.414,55	0,00
Obrigações Patronais	354.918,01	390.980,38	419.274,00	423.976,05	483.442,69	445.717,97	484.391,75	495.325,86	225.523,64	716.698,11	-237.121,10	902.808,80	5.105.935,56	0,00
Benefícios Previdenciários	0,00	0,00	0,00	0,00	0,00	0,00	0,00	0,00	0,00	0,00	0,00	0,00	0,00	0,00
<b>Pessoal Inativo e Pensionistas</b>	532.132,78	547.027,54	710.414,16	588.294,89	1.063.524,51	585.285,33	594.478,44	593.907,25	598.436,23	603.400,09	603.400,06	619.009,36	7.639.310,64	0,00
Aposentadorias, Reserva e Reformas	499.574,52	512.093,43	671.247,19	554.495,33	1.002.192,79	552.008,27	552.781,91	554.025,79	559.161,54	564.125,40	564.125,40	576.323,18	7.162.154,75	0,00
Pensões	32.558,26	34.934,11	39.166,97	33.799,56	61.331,72	33.277,06	41.696,53	39.881,46	39.274,69	39.274,69	39.274,66	42.686,18	477.155,89	0,00
Outros Benefícios Previdenciários	0,00	0,00	0,00	0,00	0,00	0,00	0,00	0,00	0,00	0,00	0,00	0,00	0,00	0,00
Outras despesas de pessoal decorrentes de contratos de terceirização (§1º do art. 19 da LRF)	0,00	0,00	0,00	0,00	0,00	0,00	0,00	0,00	0,00	0,00	0,00	0,00	0,00	0,00
<b>DESPESAS NÃO COMPUTADAS (II) (§1º do art. 19 da LRF)</b>	912.182,98	891.783,08	1.009.519,29	955.572,44	1.374.550,31	996.444,73	887.277,56	923.964,30	925.877,32	921.161,40	983.485,61	1.104.177,89	11.885.996,91	0,00
Indenizações por Demissão e Incentivos à Demissão Voluntária	0,00	0,00	0,00	0,00	0,00	0,00	0,00	0,00	0,00	0,00	0,00	0,00	0,00	0,00
Decorrentes de Decisão Judicial de período anterior ao da apuração	380.050,20	279.822,27	299.105,13	367.277,55	311.025,80	411.159,40	292.799,12	330.057,05	327.441,09	317.761,31	380.085,55	485.168,53	4.181.753,00	0,00
Despesas de Exercícios Anteriores de período anterior ao da apuração	0,00	64.933,27	0,00	0,00	0,00	0,00	0,00	0,00	0,00	0,00	0,00	0,00	64.933,27	0,00
Inativos e Pensionistas com Recursos Vinculados	532.132,78	547.027,54	710.414,16	588.294,89	1.063.524,51	585.285,33	594.478,44	593.907,25	598.436,23	603.400,09	603.400,06	619.009,36	7.639.310,64	0,00
<b>DESPESA LÍQUIDA COM PESSOAL (III) = (I-II)</b>	3.998.364,23	4.003.857,28	4.199.126,75	4.295.942,25	4.414.934,83	4.268.790,34	4.434.022,64	4.376.366,24	4.125.771,67	4.674.109,05	3.738.734,64	5.259.643,92	51.789.663,84	0,00
<b>APURAÇÃO DO CUMPRIMENTO DO LIMITE LEGAL</b>													<b>VALOR</b>	<b>% SOBRE RCL</b>
RECEITA CORRENTE LÍQUIDA - RCL (IV)													82.288.176,38	
(+) Transferências obrigatórias da União relativas às emendas individuais (art. 166-A, § 1º, da CF) (V)													200.000,00	
(-) Transferências obrigatórias da União relativas às emendas de bancada (art. 166, § 16 da CF) (VI)													0,00	
RECEITA CORRENTE LÍQUIDA AJUSTADA PARA CÁLCULO DOS LIMITES DA DESPESA COM PESSOAL (VII) = (IV - V + VI)													82.088.176,38	
DESPESA TOTAL COM PESSOAL - DTP (VIII) = (III + III b)													51.789.663,84	63,09
LIMITE MÁXIMO (IX) (incisos I, II e III, art. 20 da LRF)													44.327.615,25	54,00
LIMITE PRUDENCIAL (X) = (0,95 x IX) (parágrafo único do art. 22 da LRF)													42.111.234,49	51,30
LIMITE DE ALERTA (XI) = (0,90 x IX) (inciso II do § 1º do art. 29 da LRF)													39.894.853,73	48,60

Nota:

1 - Durante o exercício, somente as despesas liquidadas são consideradas executadas. No encerramento do exercício, as despesas não liquidadas inscritas em restos a pagar não-processados são também consideradas executadas.

Dessa forma, para maior transparência, as despesas executadas estão segregadas em:

a) Despesas liquidadas, consideradas aquelas em que houve a entrega do material ou serviço, nos termos do art. 63 da Lei 4.320/64;

b) Despesas empenhadas mas não liquidadas, inscritas em Restos a Pagar não-processados, consideradas liquidadas no encerramento do exercício, por força inciso II do art.35 da Lei 4.320/64

2 - A Câmara Municipal não gastará mais de setenta por cento de sua receita com folha de pagamento, incluído o gasto com o subsídio de seus Vereadores, nos termos do Art. 29-A da Constituição Federal

Virma Carvalho Amorim  
481.943.523-04  
Prefeita

Paulo Roberto Bonifácio  
245.431.790-72  
Secretário de Fazenda

José Américo da Silva  
327.390.953-68  
Controlador Interno

Mariz e Associados Eireli  
05.731.060/0001-06  
Contador CRC/PI - 000060/O-9

**PREFEITURA MUNICIPAL DE ESPERANTINA**  
**RELATÓRIO DE GESTÃO FISCAL**  
**DEMONSTRATIVO DA DÍVIDA CONSOLIDADA**  
**ORÇAMENTOS FISCAIS E DA SEGURIDADE SOCIAL**  
**JANEIRO/2020 A DEZEMBRO/2020**

RGF – ANEXO 2 (LRF, art. 55, inciso I, alínea "b")

R\$ 1

DÍVIDA CONSOLIDADA	SALDO DO EXERCÍCIO ANTERIOR	SALDO DO EXERCÍCIO DE 2020		
		1º Quadrimestre	2º Quadrimestre	3º Quadrimestre
DÍVIDA CONSOLIDADA - DC (I)	35.330.645,16	34.270.395,31	33.366.408,02	35.549.278,09
Dívida Mobiliária	0,00	0,00	0,00	0,00
Dívida Contratual	35.330.645,16	34.270.395,31	33.366.408,02	35.549.278,09
Empréstimos	0,00	0,00	0,00	0,00
Internos	0,00	0,00	0,00	0,00
Externos	0,00	0,00	0,00	0,00
Reestruturação da Dívida de Estados e Municípios	0,00	0,00	0,00	0,00
Internos	0,00	0,00	0,00	0,00
Financiamentos	0,00	0,00	0,00	0,00
Externos	0,00	0,00	0,00	0,00
Parcelamento e Renegociação de dívidas	35.330.645,16	34.270.395,31	33.366.408,02	35.549.278,09
De Tributos	0,00	0,00	0,00	0,00
De Contribuições Previdenciárias	33.731.114,67	32.979.092,27	32.196.063,89	34.551.688,98
De Demais Contribuições Sociais	124.271,37	12.724,44	12.724,44	12.724,44
Do FGTS	0,00	0,00	0,00	0,00
Com Instituição Não financeira	1.475.259,12	1.278.578,60	1.157.619,69	984.864,67
Demais Dívidas Contratuals	0,00	0,00	0,00	0,00
Precatórios Posteriores a 05/05/2000 (inclusive) - Vencidos e não pagos	0,00	0,00	0,00	0,00
Outras Dívidas	0,00	0,00	0,00	0,00
DEDUÇÕES (II)	0,00	0,00	0,00	0,00
Disponibilidade de Caixa	0,00	0,00	0,00	0,00
Disponibilidade de Caixa Bruta	0,00	0,00	0,00	0,00
(-) Restos a Pagar Processados	4.219.971,10	627.831,58	581.773,89	2.394.448,25
Demais Haveres Financeiros	0,00	0,00	0,00	0,00
DÍVIDA CONSOLIDADA LÍQUIDA <sup>2</sup> (DCL) (III) = (I - II)	35.330.645,16	34.270.395,31	33.366.408,02	35.549.278,09
RECEITA CORRENTE LÍQUIDA - RCL	70.713.752,92	75.090.098,67	80.427.608,08	82.288.176,38
(-) Transferências obrigatórias da União relativas às emendas individuais (art. 166-A, § 1º, da CF)	0,00	150.000,00	200.000,00	200.000,00
RECEITA CORRENTE LÍQUIDA AJUSTADA PARA CÁLCULO DOS LIMITES DE ENDIVIDAMENTO (VI) = (IV - V)	70.713.752,92	74.940.098,67	80.227.608,08	82.088.176,38
% da DC sobre a RCL (I/VI)	49,96	45,73	41,59	43,31
% da DCL sobre a RCL (III/VI)	49,96	45,73	41,59	43,31
LIMITE DEFINIDO POR RESOLUÇÃO DO SENADO FEDERAL - <120%>	84.856.503,50	89.928.118,40	96.273.129,70	98.505.811,66
LIMITE DE ALERTA (inciso III do § 1º do art. 59 da LRF) - <108%>	76.370.853,15	80.935.306,56	86.645.816,73	88.655.230,49
OUTROS VALORES NÃO INTEGRANTES DA DC	SALDO DO EXERCÍCIO ANTERIOR	SALDO DO EXERCÍCIO DE 2020		
		1º Quadrimestre	2º Quadrimestre	3º Quadrimestre
PRECATÓRIOS ANTERIORES A 05/05/2000	0,00	0,00	0,00	0,00
PRECATÓRIOS POSTERIORES A 05/05/2000 (Não incluídos na DCL)	0,00	0,00	0,00	0,00
PASSIVO ATUARIAL	9.508.099,69	9.508.099,69	9.508.099,69	17.536.307,42
INSUFICIÊNCIA FINANCEIRA	4.219.971,10	627.831,58	581.773,89	2.394.448,25
DEPÓSITOS E CONSIGNAÇÕES SEM CONTRAPARTIDA	1.838.348,26	1.672.552,33	1.683.067,10	1.538.682,53
RP NÃO-PROCESSADOS	3.448.286,37	155.900,12	135.720,62	477.521,67
ANTECIPAÇÕES DE RECEITA ORÇAMENTÁRIA – ARO	0,00	0,00	0,00	0,00
DÍVIDA CONTRATUAL DE PPP	0,00	0,00	0,00	0,00
APROPRIAÇÃO DE DEPÓSITOS JUDICIAIS - LC 151/2015	0,00	0,00	0,00	0,00

Vilma Carvalho Amorim  
481.943.523-04  
Prefeita

Paulo Roberto Bonifácio  
245.431.790-72  
Secretário de Fazenda

José Américo da Silva  
327.390.953-68  
Controlador Interno

Mariz e Associados Eireli  
05.731.060/0001-06  
Contador CRC/PI - 000060/O-9

FONTE: SCPI - Contabilidade [9.25.25.515], PREFEITURA MUNICIPAL DE ESPERANTINA

Portaria Nº 91 de 2020 - Mapeamento Atualizado 02/2020

ESPERANTINA - PI

LRF: Publicações Obrigatórias

**PREFEITURA MUNICIPAL DE ESPERANTINA**  
**RELATÓRIO DE GESTÃO FISCAL**  
**DEMONSTRATIVO DAS GARANTIAS E CONTRAGARANTIAS DE VALORES**  
**ORÇAMENTOS FISCAIS E DA SEGURIDADE SOCIAL**  
**JANEIRO/2020 A DEZEMBRO/2020**

RGF – ANEXO 3 (LRF, art. 55, inciso I, alínea "c" e art. 40, § 1º)

RS 1

GARANTIAS CONCEDIDAS	SALDO DO EXERCÍCIO ANTERIOR	SALDO DO EXERCÍCIO DE 2020		
		1º Quadrimestre	2º Quadrimestre	3º Quadrimestre
AOS ESTADOS (I)	0,00	0,00	0,00	0,00
Em Operações de Crédito Externas	0,00	0,00	0,00	0,00
Em Operações de Crédito Internas	0,00	0,00	0,00	0,00
AOS MUNICÍPIOS (II)	0,00	0,00	0,00	0,00
Em Operações de Crédito Externas	0,00	0,00	0,00	0,00
Em Operações de Crédito Internas	0,00	0,00	0,00	0,00
ÀS ENTIDADES CONTROLADAS (III)	0,00	0,00	0,00	0,00
Em Operações de Crédito Externas	0,00	0,00	0,00	0,00
Em Operações de Crédito Internas	0,00	0,00	0,00	0,00
POR MEIO DE FUNDOS E PROGRAMAS (IV)	0,00	0,00	0,00	0,00
<b>TOTAL GARANTIAS CONCEDIDAS (V) = (I + II + III + IV)</b>	<b>0,00</b>	<b>0,00</b>	<b>0,00</b>	<b>0,00</b>
RECEITA CORRENTE LÍQUIDA - RCL (VI)	70.713.752,92	75.090.098,67	80.427.608,08	82.288.176,38
(-) Transferências obrigatórias da União relativas às emendas individuais (art. 166-A, § 1º, da CF) (VII)	0,00	150.000,00	200.000,00	200.000,00
RECEITA CORRENTE LÍQUIDA AJUSTADA PARA CÁLCULO DOS LIMITES DE ENDIVIDAMENTO (VIII) = (VI - VII)	70.713.752,92	74.940.098,67	80.227.608,08	82.088.176,38
% do TOTAL DAS GARANTIAS sobre a RCL AJUSTADA (V/VIII)	0,00	0,00	0,00	0,00
LIMITE DEFINIDO POR RESOLUÇÃO DO SENADO FEDERAL - <22%>	15.557.025,64	16.486.821,71	17.650.073,78	18.059.398,80
LIMITE DE ALERTA (inciso III do §1º do art. 59 da LRF) - <19,8%>	14.001.323,08	14.838.139,54	15.885.066,40	16.253.458,92

CONTRAGARANTIAS RECEBIDAS	SALDO DO EXERCÍCIO ANTERIOR	SALDO DO EXERCÍCIO DE 2020		
		1º Quadrimestre	2º Quadrimestre	3º Quadrimestre
DOS ESTADOS (IX)	0,00	0,00	0,00	0,00
Em Garantia às operações de Crédito Externas	0,00	0,00	0,00	0,00
Em Garantia às operações de Crédito Internas	0,00	0,00	0,00	0,00
DOS MUNICÍPIOS (X)	0,00	0,00	0,00	0,00
Em Garantia às operações de Crédito Externas	0,00	0,00	0,00	0,00
Em Garantia às operações de Crédito Internas	0,00	0,00	0,00	0,00
DAS ENTIDADES CONTROLADAS (XI)	0,00	0,00	0,00	0,00
Em Garantia às operações de Crédito Externas	0,00	0,00	0,00	0,00
Em Garantia às operações de Crédito Internas	0,00	0,00	0,00	0,00
EM GARANTIAS POR MEIO DE FUNDOS E PROGRAMAS (XII)	0,00	0,00	0,00	0,00
<b>TOTAL CONTRAGARANTIAS RECEBIDAS (XIII) = (IX + X + XI + XII)</b>	<b>0,00</b>	<b>0,00</b>	<b>0,00</b>	<b>0,00</b>

Vilma Carvalho Amorim  
481.943.523-04  
Prefeita

Paulo Roberto Bonifácio  
245.431.790-72  
Secretário de Fazenda

José Américo da Silva  
327.390.953-68  
Controlador Interno

Mariz e Associados Eireli  
05.731.060/0001-06  
Contador CRC/PI - 000060/O-9

**PREFEITURA MUNICIPAL DE ESPERANTINA**  
**RELATÓRIO DE GESTÃO FISCAL**  
**DEMONSTRATIVO DAS OPERAÇÕES DE CRÉDITO**  
**ORÇAMENTOS FISCAIS E DA SEGURIDADE SOCIAL**  
**JANEIRO/2020 A DEZEMBRO/2020**

RGF – ANEXO 4 (LRF, art. 55, inciso I, alínea "d" e inciso III alínea "c")

R\$ 1

OPERAÇÕES DE CRÉDITO	VALOR REALIZADO	
	No Quadrimestre de Referência	Até o Quadrimestre de Referência (a)
Mobiliária	0,00	0,00
Interna	0,00	0,00
Externa	0,00	0,00
Contratual	0,00	0,00
Interna	0,00	0,00
Empréstimos	0,00	0,00
Aquisição Financiada de Bens e Arrendamento Mercantil Financeiro	0,00	0,00
Antecipação de Receita pela Venda a Termo de Bens e Serviços	0,00	0,00
Assunção, Reconhecimento e Confissão de Dívidas (LRF, art. 29, § 1º)	0,00	0,00
Operações de crédito não sujeitas ao limite para fins de contratação 1 (I)	0,00	0,00
Externa	0,00	0,00
Empréstimos	0,00	0,00
Aquisição Financiada de Bens e Arrendamento Mercantil Financeiro	0,00	0,00
Antecipações de Receitas pela Venda a Termo de Bens e Serviços	0,00	0,00
Assunção, Reconhecimento e Confissão de Dívidas (LRF, art. 29, § 1º)	0,00	0,00
Operações de crédito não sujeitas ao limite para fins de contratação 1 (II)	0,00	0,00
<b>TOTAL (III)</b>	<b>0,00</b>	<b>0,00</b>

APURAÇÃO DO CUMPRIMENTO DOS LIMITES	VALOR	% SOBRE A RCL
RECEITA CORRENTE LÍQUIDA – RCL (IV)	82.288.176,38	0,00
(-) Transferências obrigatórias da União relativas às emendas individuais (§ 1º, art. 166-A da CF) (V)	200.000,00	0,00
RECEITA CORRENTE LÍQUIDA AJUSTADA PARA CÁLCULO DOS LIMITES DE ENDIVIDAMENTO (VI) = (IV - V)	82.088.176,38	0,00
OPERAÇÕES VEDADAS (VII)	0,00	0,00
TOTAL CONSIDERADO PARA FINS DA APURAÇÃO DO CUMPRIMENTO DO LIMITE (VIII) = (IIIa + VII - Ia - IIa)	0,00	0,00
LIMITE GERAL DEFINIDO POR RESOLUÇÃO DO SENADO FEDERAL PARA AS OPERAÇÕES DE CRÉDITO INTERNAS E EXTERNAS	13.134.108,22	16,00
LIMITE DE ALERTA (inciso III do §1º do art. 59 da LRF) - <14.4%>	11.820.697,40	14,40
OPERAÇÕES DE CRÉDITO POR ANTECIPAÇÃO DA RECEITA ORÇAMENTÁRIA	0,00	0,00
LIMITE DEFINIDO POR RESOLUÇÃO DO SENADO FEDERAL PARA AS OPERAÇÕES DE CRÉDITO POR ANTECIPAÇÃO DA RECEITA ORÇAMENTÁRIA	5.746.172,35	7,00

OUTRAS OPERAÇÕES QUE INTEGRAM A DÍVIDA CONSOLIDADA	VALOR REALIZADO	
	No Quadrimestre de Referência	Até o Quadrimestre de Referência (a)
Parcelamentos de Dívidas	0,00	0,00
Tributos	0,00	0,00
Contribuições Previdenciárias	0,00	0,00
FGTS	0,00	0,00
Operações de reestruturação e recomposição do principal de dívidas	0,00	0,00

Vilma Carvalho Amorim  
481.943.523-04  
Prefeita

Paulo Roberto Bonifácio  
245.431.790-72  
Secretário de Fazenda

José Américo da Silva  
327.390.953-68  
Controlador Interno

Mariz e Associados Eireli  
05.731.060/0001-06  
Contador CRC/PI - 000060/O-9

FONTE: SCPI - Contabilidade [9.25.25.515], PREFEITURA MUNICIPAL DE ESPERANTINA

Portaria Nº 91 de 2020 - Mapeamento Atualizado 02/2020

ESPERANTINA - PI

Publicações  
Obrigatórias

**PREFEITURA MUNICIPAL DE ESPERANTINA**  
RELATÓRIO DE GESTÃO FISCAL  
DEMONSTRATIVO CONSOLIDADO DA DISPONIBILIDADE DE CAIXA E DOS RESTOS A PAGAR  
ORÇAMENTOS FISCAIS E DA SEGURIDADE SOCIAL  
Referência: JANEIRO A DEZEMBRO /2020

1 of 1

RGF - ANEXO 5 (LRF, art. 55, Inciso III, alínea "a")

DESTINAÇÃO DE RECURSOS	DISPONIBILIDADE DE CAIXA BRUTA	OBRIGAÇÕES FINANCEIRAS					INSUFICIÊNCIA FINANCEIRA VERIFICADA NO CONSÓRCIO PÚBLICO	DISPONIBILIDADE DE CAIXA LÍQUIDA (Antes da inscrição em Restos a Pagar Não Processados)	RESTOS A PAGAR EMPENHADOS E NÃO LIQUIDADOS DO EXERCÍCIO	EMPENHOS NÃO LIQUIDADOS CANCELADOS (Não inscritos por Insuficiência Financeira)	DISPONIBILIDADE DE CAIXA LÍQUIDA (Após a inscrição em Restos a Pagar Não Processados)
		Restos a Pagar Liquidados e Não Pagos		Restos a Pagar Empenhados e Não Liquidados de Exercícios Anteriores	Demais Obrigações Financeiras						
		De Exercícios Anteriores	Do Exercício								
(a)	(b)	(c)	(d)	(e)	(f)	(g)=(a)-(b)+(d)-(e)-(f)	(h)	(i) = (g - h)			
TOTAL DOS RECURSOS NÃO VINCULADOS - Contrato de Rátcio (	433.632,28	0,00	1.120.854,05	0,00	-242,79	0,00	-686.978,98	262.888,82	0,00	-949.867,80	
Recursos Ordinários	433.632,28	0,00	1.120.854,05	0,00	-242,79	0,00	-686.978,98	262.888,82	0,00	-949.867,80	
Outros Recursos não Vinculados	0,00	0,00	0,00	0,00	0,00	0,00	0,00	0,00	0,00	0,00	
TOTAL DOS RECURSOS VINCULADOS (II)	4.349.815,30	9.261,76	2.296.451,14	0,00	2.247.173,02	0,00	-203.070,62	214.632,85	0,00	-417.703,47	
Receitas de Impostos e de Transferência de Impostos - Educação	0,00	0,00	0,00	0,00	0,00	0,00	0,00	0,00	0,00	0,00	
Transferências do FUNDEB	1.213.531,03	0,00	2.138.790,09	0,00	0,00	0,00	-925.259,06	0,00	0,00	-925.259,06	
Outros Recursos Vinculados à Educação	829.516,81	0,00	0,00	0,00	0,00	0,00	829.516,81	134.921,03	0,00	694.595,78	
Receitas de Impostos e de Transferência de Impostos - Saúde	0,00	0,00	0,00	0,00	0,00	0,00	0,00	0,00	0,00	0,00	
Outros Recursos Vinculados à Saúde	1.196.951,47	9.261,76	151.462,91	0,00	0,00	0,00	1.036.226,80	15.213,24	0,00	1.021.013,56	
Recursos Vinculados à Assistência Social	399.244,63	0,00	3.613,40	0,00	0,00	0,00	395.631,23	0,00	0,00	395.631,23	
Recursos Vinculados ao RPPS - Plano Previdenciário	-618,89	0,00	2.584,74	0,00	0,00	0,00	-3.203,63	0,00	0,00	-3.203,63	
Recursos Vinculados ao RPPS - Plano Financeiro	618,89	0,00	0,00	0,00	0,00	0,00	618,89	0,00	0,00	618,89	
Recursos de Operações de Crédito (exceto vinculados à Educação e à S	0,00	0,00	0,00	0,00	0,00	0,00	0,00	0,00	0,00	0,00	
Recursos de Alienação de Bens/Ativos	0,00	0,00	0,00	0,00	0,00	0,00	0,00	0,00	0,00	0,00	
Outros Recursos Vinculados	710.571,36	0,00	0,00	0,00	2.247.173,02	0,00	-1.536.601,66	64.498,58	0,00	-1.601.100,24	
TOTAL (III) = (I + II)	4.783.447,58	9.261,76	3.417.305,19	0,00	2.246.930,23	0,00	-890.049,60	477.521,67	0,00	-1.367.571,27	

Vilma Carvalho Amorim  
481.943.523-04  
Prefeita

Paulo Roberto Bonifácio  
245.431.790-72  
Secretário de Fazenda

José Américo da Silva  
327.390.953-68  
Controlador Interno

Mariz e Associados Eireli  
05.731.060/0001-06  
Contador CRC/PI - 000060/O-9

FONTE: SCPI - Contabilidade [9.25.25.515], PREFEITURA MUNICIPAL DE ESPERANTINA

Portaria Nº 91 de 2020 - Mapeamento Atualizado 02/2020

**PREFEITURA MUNICIPAL DE ESPERANTINA**  
RELATÓRIO DE GESTÃO FISCAL  
DEMONSTRATIVO DA DISPONIBILIDADE DE CAIXA E DOS RESTOS A PAGAR  
ORÇAMENTOS FISCAIS E DA SEGURIDADE SOCIAL  
Referência: JANEIRO A DEZEMBRO /2020

1 of 1

RGF - ANEXO 5 (LRF, art. 55, Inciso III, alínea "a")

DESTINAÇÃO DE RECURSOS	DISPONIBILIDADE DE CAIXA BRUTA	OBRIGAÇÕES FINANCEIRAS					INSUFICIÊNCIA FINANCEIRA VERIFICADA NO CONSÓRCIO PÚBLICO	DISPONIBILIDADE DE CAIXA LÍQUIDA (Antes da inscrição em Restos a Pagar Não Processados)	RESTOS A PAGAR EMPENHADOS E NÃO LIQUIDADOS DO EXERCÍCIO	EMPENHOS NÃO LIQUIDADOS CANCELADOS (Não inscritos por Insuficiência Financeira)	DISPONIBILIDADE DE CAIXA LÍQUIDA (Após a inscrição em Restos a Pagar Não Processados)
		Restos a Pagar Liquidados e Não Pagos		Restos a Pagar Empenhados e Não Liquidados de Exercícios Anteriores	Demais Obrigações Financeiras						
		De Exercícios Anteriores	Do Exercício								
(a)	(b)	(c)	(d)	(e)	(f)	(g)=(a)-(b)+(d)-(e)-(f)	(h)	(i) = (g - h)			
TOTAL DOS RECURSOS NÃO VINCULADOS - Contrato de Rátcio (	433.623,12	0,00	1.120.854,05	0,00	-242,79	0,00	-686.988,14	262.888,82	0,00	-949.876,96	
Recursos Ordinários	433.623,12	0,00	1.120.854,05	0,00	-242,79	0,00	-686.988,14	262.888,82	0,00	-949.876,96	
Outros Recursos não Vinculados	0,00	0,00	0,00	0,00	0,00	0,00	0,00	0,00	0,00	0,00	
TOTAL DOS RECURSOS VINCULADOS (II)	4.349.815,30	9.261,76	2.296.451,14	0,00	2.247.173,02	0,00	-203.070,62	214.632,85	0,00	-417.703,47	
Receitas de Impostos e de Transferência de Impostos - Educação	0,00	0,00	0,00	0,00	0,00	0,00	0,00	0,00	0,00	0,00	
Transferências do FUNDEB	1.213.531,03	0,00	2.138.790,09	0,00	0,00	0,00	-925.259,06	0,00	0,00	-925.259,06	
Outros Recursos Vinculados à Educação	829.516,81	0,00	0,00	0,00	0,00	0,00	829.516,81	134.921,03	0,00	694.595,78	
Receitas de Impostos e de Transferência de Impostos - Saúde	0,00	0,00	0,00	0,00	0,00	0,00	0,00	0,00	0,00	0,00	
Outros Recursos Vinculados à Saúde	1.196.951,47	9.261,76	151.462,91	0,00	0,00	0,00	1.036.226,80	15.213,24	0,00	1.021.013,56	
Recursos Vinculados à Assistência Social	399.244,63	0,00	3.613,40	0,00	0,00	0,00	395.631,23	0,00	0,00	395.631,23	
Recursos Vinculados ao RPPS - Plano Previdenciário	-618,89	0,00	2.584,74	0,00	0,00	0,00	-3.203,63	0,00	0,00	-3.203,63	
Recursos Vinculados ao RPPS - Plano Financeiro	618,89	0,00	0,00	0,00	0,00	0,00	618,89	0,00	0,00	618,89	
Recursos de Operações de Crédito (exceto vinculados à Educação e à S	0,00	0,00	0,00	0,00	0,00	0,00	0,00	0,00	0,00	0,00	
Recursos de Alienação de Bens/Ativos	0,00	0,00	0,00	0,00	0,00	0,00	0,00	0,00	0,00	0,00	
Outros Recursos Vinculados	710.571,36	0,00	0,00	0,00	2.247.173,02	0,00	-1.536.601,66	64.498,58	0,00	-1.601.100,24	
TOTAL (III) = (I + II)	4.783.438,42	9.261,76	3.417.305,19	0,00	2.246.930,23	0,00	-890.058,76	477.521,67	0,00	-1.367.580,43	

Vilma Carvalho Amorim  
481.943.523-04  
Prefeita

Paulo Roberto Bonifácio  
245.431.790-72  
Secretário de Fazenda

José Américo da Silva  
327.390.953-68  
Controlador Interno

Mariz e Associados Eireli  
05.731.060/0001-06  
Contador CRC/PI - 000060/O-9

FONTE: SCPI - Contabilidade [9.25.25.515], PREFEITURA MUNICIPAL DE ESPERANTINA

Portaria Nº 91 de 2020 - Mapeamento Anualizado 02/2020



**PREFEITURA MUNICIPAL DE ESPERANTINA**  
**RELATÓRIO DE GESTÃO FISCAL**  
**DEMONSTRATIVO SIMPLIFICADO DO RELATÓRIO DE GESTÃO FISCAL**  
**ORÇAMENTOS FISCAIS E DA SEGURIDADE SOCIAL**  
**JANEIRO/2020 A DEZEMBRO/2020**

LRF, art. 48 – Anexo 6

R\$ 1

RECEITA CORRENTE LÍQUIDA	VALOR
Receita Corrente líquida	82.288.176,38
Receita Corrente Líquida Ajustada para Cálculo dos Limites de Endividamento	82.088.176,38
Receita Corrente Líquida Ajustada para Cálculo dos Limites da Despesa com Pessoal	82.088.176,38

DESPESA COM PESSOAL	VALOR	% SOBRE A RCL
Despesa Total com Pessoal - DTP	53.801.021,26	65,54
Limite Máximo (incisos I, II e III, art. 20 da LRF) - <%>	49.252.905,83	60,00
Limite Prudencial (parágrafo único, art. 22 da LRF) - <%>	46.790.260,54	57,00
Limite de Alerta (inciso II do §1º do art. 59 da LRF) - <%>	44.327.615,25	54,00

DÍVIDA CONSOLIDADA	VALOR	% SOBRE A RCL
Dívida Consolidada Líquida	35.549.278,09	43,31
Limite Definido por Resolução do Senado Federal	98.505.811,66	120,00

GARANTIAS DE VALORES	VALOR	% SOBRE A RCL
Total das Garantias Concedidas	0,00	0,00
Limite Definido por Resolução do Senado Federal	18.059.398,80	22,00

OPERAÇÕES DE CRÉDITOS	VALOR	% SOBRE A RCL
Operações de Crédito Internas e Externas	0,00	0,00
Limite Definido pelo Senado Federal para Operações de Crédito Externas e Internas	13.134.108,22	16,00
Operações de Crédito por Antecipação da Receita	0,00	0,00
Limite Definido pelo Senado Federal para Operações de Crédito por Antecipação da Receita	5.746.172,35	7,00

RESTOS A PAGAR	RESTOS A PAGAR EMPENHADOS E NÃO LIQUIDADOS DO EXERCÍCIO	DISPONIBILIDADE DE CAIXA LÍQUIDA (APÓS A INSCRIÇÃO EM RESTOS A PAGAR NÃO PROCESSADOS DO EXERCÍCIO)
Valor Total	477.521,67	-1.367.571,27

Vilma Carvalho Amorim  
481.943.523-04  
Prefeita

Paulo Roberto Bonifácio  
245.431.790-72  
Secretário de Fazenda

José Américo da Silva  
327.390.953-68  
Controlador Interno

Mariz e Associados Eireli  
05.731.060/0001-06  
Contador CRC/PI - 000060/O-9

ESPERANTINA - PI

LRF: Publicações Obrigatórias

**PREFEITURA MUNICIPAL DE ESPERANTINA**  
**RELATÓRIO DE GESTÃO FISCAL**  
**DEMONSTRATIVO SIMPLIFICADO DO RELATÓRIO DE GESTÃO FISCAL**  
**ORÇAMENTOS FISCAIS E DA SEGURIDADE SOCIAL**  
**JANEIRO/2020 A DEZEMBRO/2020**

LRF, art. 48 – Anexo 6

RS 1

RECEITA CORRENTE LÍQUIDA		VALOR
Receita Corrente líquida		82.288.176,38
Receita Corrente Líquida Ajustada para Cálculo dos Limites de Endividamento		82.088.176,38
Receita Corrente Líquida Ajustada para Cálculo dos Limites da Despesa com Pessoal		82.088.176,38

DESPESA COM PESSOAL	VALOR	% SOBRE A RCL
Despesa Total com Pessoal - DTP	51.789.663,84	63,09
Limite Máximo (incisos I, II e III, art. 20 da LRF) - <%>	44.327.615,25	54,00
Limite Prudencial (parágrafo único, art. 22 da LRF) - <%>	42.111.234,49	51,30
Limite de Alerta (inciso II do §1º do art. 59 da LRF) - <%>	39.894.853,73	48,60

DÍVIDA CONSOLIDADA	VALOR	% SOBRE A RCL
Dívida Consolidada Líquida	35.549.278,09	43,31
Limite Definido por Resolução do Senado Federal	98.505.811,66	120,00

GARANTIAS DE VALORES	VALOR	% SOBRE A RCL
Total das Garantias Concedidas	0,00	0,00
Limite Definido por Resolução do Senado Federal	18.059.398,80	22,00

OPERAÇÕES DE CRÉDITOS	VALOR	% SOBRE A RCL
Operações de Crédito Internas e Externas	0,00	0,00
Limite Definido pelo Senado Federal para Operações de Crédito Externas e Internas	13.134.108,22	16,00
Operações de Crédito por Antecipação da Receita	0,00	0,00
Limite Definido pelo Senado Federal para Operações de Crédito por Antecipação da Receita	5.746.172,35	7,00

RESTOS A PAGAR	RESTOS A PAGAR EMPENHADOS E NÃO LIQUIDADOS DO EXERCÍCIO	DISPONIBILIDADE DE CAIXA LÍQUIDA (APÓS A INSCRIÇÃO EM RESTOS A PAGAR NÃO PROCESSADOS DO EXERCÍCIO)
Valor Total	477.521,67	-1.367.580,43

Vilma Carvalho Amorim  
481.943.523-04  
Prefeita

Paulo Roberto Bonifácio  
245.431.790-72  
Secretário de Fazenda

José Américo da Silva  
327.390.953-68  
Controlador Interno

Mariz e Associados Eireli  
05.731.060/0001-06  
Contador CRC/PI - 000060/O-9

Id:04719F64D8A56393

**PREFEITURA MUN. DE LAGOA DO SÍTIO**

**RELATÓRIO RESUMIDO DA EXECUÇÃO ORÇAMENTÁRIA**

**BALANÇO ORÇAMENTÁRIO**

**ORÇAMENTOS FISCAIS E DA SEGURIDADE SOCIAL**


1 of 3

PERÍODO: Janeiro a fevereiro 2021/BIMESTRE Janeiro - Fevereiro

RREO - ANEXO I (LRF, Art. 52, inciso I, alíneas "a" e "b" do inciso II e § 1º)

R\$ 1

RECEITAS	PREVISÃO INICIAL	PREVISÃO ATUALIZADA (a)	RECEITAS REALIZADAS				SALDO A REALIZAR (a-c)
			BIMESTRE (b)	% (b/a)	JAN A FEV (c)	% (c/a)	
RECEITAS (EXCETO INTRA-ORÇAMENTÁRIAS) (I)	31.200.000,00	31.200.000,00	2.701.340,83	8,66	2.701.340,83	8,66	28.498.659,17
RECEITAS CORRENTES	24.582.401,20	24.582.401,20	2.701.340,83	10,99	2.701.340,83	10,99	21.881.060,37
IMPOSTOS, TAXAS E CONTRIBUIÇÕES DE MELHORIA	293.081,00	293.081,00	11.419,75	3,90	11.419,75	3,90	281.661,25
Impostos	289.231,00	289.231,00	8.519,75	2,95	8.519,75	2,95	280.711,25
Taxas	3.850,00	3.850,00	2.900,00	75,32	2.900,00	75,32	950,00
Contribuição de Melhoria	0,00	0,00	0,00	0,00	0,00	0,00	0,00
CONTRIBUIÇÕES	77.000,00	77.000,00	9.684,86	12,58	9.684,86	12,58	67.315,14
Contribuições Sociais	0,00	0,00	0,00	0,00	0,00	0,00	0,00
Contribuições Econômicas	0,00	0,00	0,00	0,00	0,00	0,00	0,00
Contribuições para Entidades Privadas de Serviço Social e de Formação Profissional	0,00	0,00	0,00	0,00	0,00	0,00	0,00
Contribuição para o Custeio do Serviço de Iluminação Pública	77.000,00	77.000,00	9.684,86	12,58	9.684,86	12,58	67.315,14
RECEITA PATRIMONIAL	143.677,00	143.677,00	505,90	0,35	505,90	0,35	143.171,10
Exploração do Patrimônio Imobiliário do Estado	1.177,00	1.177,00	0,00	0,00	0,00	0,00	1.177,00
Valores Mobiliários	142.500,00	142.500,00	505,90	0,36	505,90	0,36	141.994,10
Delegação de Serviços Públicos Mediante Concessão, Permissão, Autorização ou Licença	0,00	0,00	0,00	0,00	0,00	0,00	0,00
Exploração de Recursos Naturais	0,00	0,00	0,00	0,00	0,00	0,00	0,00
Exploração do Patrimônio Intangível	0,00	0,00	0,00	0,00	0,00	0,00	0,00
Cessão de Direitos	0,00	0,00	0,00	0,00	0,00	0,00	0,00
Demais Receitas Patrimoniais	0,00	0,00	0,00	0,00	0,00	0,00	0,00
RECEITA AGROPECUÁRIA	0,00	0,00	0,00	0,00	0,00	0,00	0,00
RECEITA INDUSTRIAL	0,00	0,00	0,00	0,00	0,00	0,00	0,00
RECEITA DE SERVIÇOS	0,00	0,00	0,00	0,00	0,00	0,00	0,00
Serviços Administrativos e Comerciais Gerais	0,00	0,00	0,00	0,00	0,00	0,00	0,00
Serviços e Atividades Referentes à Navegação e ao Transporte	0,00	0,00	0,00	0,00	0,00	0,00	0,00
Serviços e Atividades referentes à Saúde	0,00	0,00	0,00	0,00	0,00	0,00	0,00
Serviços e Atividades Financeiras	0,00	0,00	0,00	0,00	0,00	0,00	0,00
Outros Serviços	0,00	0,00	0,00	0,00	0,00	0,00	0,00
TRANSFERÊNCIAS CORRENTES	24.034.543,20	24.034.543,20	2.677.204,15	11,14	2.677.204,15	11,14	21.357.339,05
Transferências da União e de suas Entidades	17.452.367,60	17.452.367,60	1.913.824,92	10,97	1.913.824,92	10,97	15.538.542,68
Transferências dos Estados e do Distrito Federal e de suas Entidades	886.925,60	886.925,60	109.493,12	12,35	109.493,12	12,35	777.432,48
Transferências dos Municípios e de suas Entidades	0,00	0,00	0,00	0,00	0,00	0,00	0,00
Transferências de Instituições Privadas	0,00	0,00	0,00	0,00	0,00	0,00	0,00
Transferências de Outras Instituições Públicas	5.695.250,00	5.695.250,00	653.886,11	11,48	653.886,11	11,48	5.041.363,89
Transferências do Exterior	0,00	0,00	0,00	0,00	0,00	0,00	0,00
Transferências de Pessoas Físicas	0,00	0,00	0,00	0,00	0,00	0,00	0,00
Transferências Provenientes de Depósitos Não Identificados	0,00	0,00	0,00	0,00	0,00	0,00	0,00
OUTRAS RECEITAS CORRENTES	34.100,00	34.100,00	2.526,17	7,41	2.526,17	7,41	31.573,83
Multas Administrativas, Contratuais e Judiciais	0,00	0,00	0,00	0,00	0,00	0,00	0,00
Indenizações, Restituições e Ressarcimentos	5.500,00	5.500,00	0,00	0,00	0,00	0,00	5.500,00
Bens, Direitos e Valores Incorporados ao Patrimônio Público	0,00	0,00	0,00	0,00	0,00	0,00	0,00
Demais Receitas Correntes	28.600,00	28.600,00	2.526,17	8,83	2.526,17	8,83	26.073,83
RECEITAS DE CAPITAL	6.617.598,80	6.617.598,80	0,00	0,00	0,00	0,00	6.617.598,80
OPERAÇÕES DE CRÉDITO	165.000,00	165.000,00	0,00	0,00	0,00	0,00	165.000,00
Operações de Crédito - Mercado Interno	137.500,00	137.500,00	0,00	0,00	0,00	0,00	137.500,00
Operações de Crédito - Mercado Externo	27.500,00	27.500,00	0,00	0,00	0,00	0,00	27.500,00
ALIENAÇÃO DE BENS	1.041.698,80	1.041.698,80	0,00	0,00	0,00	0,00	1.041.698,80
Alienação de Bens Móveis	760.100,00	760.100,00	0,00	0,00	0,00	0,00	760.100,00
Alienação de Bens Imóveis	281.598,80	281.598,80	0,00	0,00	0,00	0,00	281.598,80
Alienação de Bens Intangíveis	0,00	0,00	0,00	0,00	0,00	0,00	0,00
AMORTIZAÇÕES DE EMPRÉSTIMOS	0,00	0,00	0,00	0,00	0,00	0,00	0,00
TRANSFERÊNCIAS DE CAPITAL	2.287.600,00	2.287.600,00	0,00	0,00	0,00	0,00	2.287.600,00
Transferências da União e de suas Entidades	1.500.000,00	1.500.000,00	0,00	0,00	0,00	0,00	1.500.000,00
Transferências dos Estados e do Distrito Federal e de suas Entidades	787.600,00	787.600,00	0,00	0,00	0,00	0,00	787.600,00
Transferências dos Municípios e de suas Entidades	0,00	0,00	0,00	0,00	0,00	0,00	0,00
Transferências de Instituições Privadas	0,00	0,00	0,00	0,00	0,00	0,00	0,00
Transferências de Outras Instituições Públicas	0,00	0,00	0,00	0,00	0,00	0,00	0,00
Transferências do Exterior	0,00	0,00	0,00	0,00	0,00	0,00	0,00
Transferências de Pessoas Físicas	0,00	0,00	0,00	0,00	0,00	0,00	0,00
Transferências Provenientes de Depósitos Não Identificados	0,00	0,00	0,00	0,00	0,00	0,00	0,00
OUTRAS RECEITAS DE CAPITAL	3.123.300,00	3.123.300,00	0,00	0,00	0,00	0,00	3.123.300,00
Integralização do Capital Social	0,00	0,00	0,00	0,00	0,00	0,00	0,00
Remuneração das Disponibilidades do Tesouro	0,00	0,00	0,00	0,00	0,00	0,00	0,00

  
Elismar Neta de Sousa Santos  
Cont. Portaria GP Nº 00/2021  
Controladora Interna

LAGOA DO SÍTIO - PI  
LRF: Publicações Obrigatórias

**PREFEITURA MUN. DE LAGOA DO SÍTIO**

**RELATÓRIO RESUMIDO DA EXECUÇÃO ORÇAMENTÁRIA  
BALANÇO ORÇAMENTÁRIO  
ORÇAMENTOS FISCAIS E DA SEGURIDADE SOCIAL**

2 of 3

PERÍODO: Janeiro a fevereiro 2021/BIMESTRE Janeiro - Fevereiro

RREO - ANEXO I (LRF, Art. 52, inciso I, alíneas "a" e "b" do inciso II e § 1º)

RS 1

RECEITAS	PREVISÃO INICIAL	PREVISÃO ATUALIZADA (a)	RECEITAS REALIZADAS				SALDO A REALIZAR (a-c)
			BIMESTRE (b)	% (b/a)	JAN A FEV (c)	% (c/a)	
Resgate de Títulos do Tesouro	0,00	0,00	0,00	0,00	0,00	0,00	0,00
Demais Receitas de Capital	3.123.300,00	3.123.300,00	0,00	0,00	0,00	0,00	3.123.300,00
RECEITAS (INTRA-ORÇAMENTÁRIAS) (II)	0,00	0,00	0,00	0,00	0,00	0,00	0,00
SUBTOTAL DAS RECEITAS (III) = (I + II)	31.200.000,00	31.200.000,00	2.701.340,83	8,66	2.701.340,83	8,66	28.498.659,17
OPERAÇÕES DE CRÉDITO / REFINANCIAMENTO (IV)	0,00	0,00	0,00	0,00	0,00	0,00	0,00
Operações de Crédito - Mercado Interno	0,00	0,00	0,00	0,00	0,00	0,00	0,00
Mobiliária	0,00	0,00	0,00	0,00	0,00	0,00	0,00
Contratual	0,00	0,00	0,00	0,00	0,00	0,00	0,00
Operações de Crédito - Mercado Externo	0,00	0,00	0,00	0,00	0,00	0,00	0,00
Mobiliária	0,00	0,00	0,00	0,00	0,00	0,00	0,00
Contratual	0,00	0,00	0,00	0,00	0,00	0,00	0,00
TOTAL DAS RECEITAS (V) = (III + IV)	31.200.000,00	31.200.000,00	2.701.340,83	8,66	2.701.340,83	8,66	28.498.659,17
DÉFICIT (VI)							0,00
TOTAL COM DÉFICIT (VII) = (V + VI)	31.200.000,00	31.200.000,00	2.701.340,83	8,66	2.701.340,83	8,66	28.498.659,17
SALDOS DE EXERCÍCIOS ANTERIORES	0,00	0,00					0,00
Recursos Arrecadados em Exercícios Anteriores - RPPS	0,00	0,00					0,00
Superávit Financeiro Utilizado para Créditos Adicionais		0,00					0,00

JOSE SAVALDO DE MOURA E SILVA  
058.506.113-04  
PREFEITO MUNICIPAL

ELISMA NETALDE SOUSA SANTOS  
Conf. Portaria GP Nº 09/2021  
770.779.891-00  
Controladora Interna

GEOVAN DA SILVA VIEIRA  
373.257.953-00  
CONTADOR CRC 4673/O-PI

EVANDRO DE MOURA OLIVEIRA  
059.077.273-22  
TESOUREIRO

**PREFEITURA MUN. DE LAGOA DO SÍTIO**

**RELATÓRIO RESUMIDO DA EXECUÇÃO ORÇAMENTÁRIA  
BALANÇO ORÇAMENTÁRIO  
ORÇAMENTOS FISCAIS E DA SEGURIDADE SOCIAL**

3 of 3

PERÍODO: Janeiro a fevereiro 2021/BIMESTRE Janeiro - Fevereiro

RREO - ANEXO I (LRF, Art. 52, inciso I, alíneas "a" e "b" do inciso II e § 1º)

RS 1

DESPESAS	DOTAÇÃO INICIAL (d)	DOTAÇÃO ATUALIZADA (e)	DESPESAS EMPENHADAS		SALDO (g) = (e-f)	DESPESAS LIQUIDADAS		SALDO (i) = (e-h)	DESPESAS PAGAS ATÉ O BIMESTRE (j)	INSCRITAS EM RESTOS A PAGAR NÃO PROCESSADOS² (k)
			BIMESTRE (f)	JAN A FEV (g)		BIMESTRE (h)	JAN A FEV (i)			
DESPESAS (EXCETO INTRA-ORÇAMENTÁRIAS) (VIII)	31.198.900,00	31.198.900,00	2.436.462,74	2.436.462,74	28.762.437,26	2.199.962,74	2.199.962,74	28.998.937,26	2.015.051,11	0,00
DESPESAS CORRENTES	22.371.650,00	22.421.650,00	2.397.674,43	2.397.674,43	20.023.975,57	2.161.174,43	2.161.174,43	20.260.475,57	1.976.262,80	0,00
PESSOAL E ENCARGOS SOCIAIS	12.036.030,00	12.036.391,66	1.180.967,54	1.180.967,54	10.855.424,12	1.180.967,54	1.180.967,54	10.855.424,12	1.002.107,01	0,00
JUROS E ENCARGOS DA DÍVIDA	68.015,00	68.015,00	0,00	0,00	68.015,00	0,00	0,00	68.015,00	0,00	0,00
OUTRAS DESPESAS CORRENTES	10.267.605,00	10.317.243,34	1.216.706,89	1.216.706,89	9.100.536,45	980.206,89	980.206,89	9.337.036,45	974.155,79	0,00
DESPESAS DE CAPITAL	8.156.250,00	8.106.250,00	38.788,31	38.788,31	8.067.461,69	38.788,31	38.788,31	8.067.461,69	38.788,31	0,00
INVESTIMENTOS	7.739.400,00	7.689.400,00	18.885,76	18.885,76	7.670.514,24	18.885,76	18.885,76	7.670.514,24	18.885,76	0,00
INVERSÕES FINANCEIRAS	129.750,00	129.750,00	0,00	0,00	129.750,00	0,00	0,00	129.750,00	0,00	0,00
AMORTIZAÇÃO DA DÍVIDA	287.100,00	287.100,00	19.902,55	19.902,55	267.197,45	19.902,55	19.902,55	267.197,45	19.902,55	0,00
RESERVA DE CONTINGÊNCIA	671.000,00	671.000,00	0,00	0,00	671.000,00	0,00	0,00	671.000,00	0,00	0,00
DESPESAS (INTRA-ORÇAMENTÁRIAS) (IX)	0,00	0,00	0,00	0,00	0,00	0,00	0,00	0,00	0,00	0,00
SUBTOTAL DAS DESPESAS (X) = (VIII + IX)	31.198.900,00	31.198.900,00	2.436.462,74	2.436.462,74	28.762.437,26	2.199.962,74	2.199.962,74	28.998.937,26	2.015.051,11	0,00
AMORTIZAÇÃO DA DÍV. / REFINANCIAMENTO (XI)	1.100,00	1.100,00	0,00	0,00	1.100,00	0,00	0,00	1.100,00	0,00	0,00
Amortização da Dívida Interna	1.100,00	1.100,00	0,00	0,00	1.100,00	0,00	0,00	1.100,00	0,00	0,00
Dívida Mobiliária	0,00	0,00	0,00	0,00	0,00	0,00	0,00	0,00	0,00	0,00
Dívida Contratual	1.100,00	1.100,00	0,00	0,00	1.100,00	0,00	0,00	1.100,00	0,00	0,00
Amortização da Dívida Externa	0,00	0,00	0,00	0,00	0,00	0,00	0,00	0,00	0,00	0,00
Dívida Mobiliária	0,00	0,00	0,00	0,00	0,00	0,00	0,00	0,00	0,00	0,00
Dívida Contratual	0,00	0,00	0,00	0,00	0,00	0,00	0,00	0,00	0,00	0,00
TOTAL DAS DESPESAS (XII) = (X + XI)	31.200.000,00	31.200.000,00	2.436.462,74	2.436.462,74	28.763.537,26	2.199.962,74	2.199.962,74	29.000.037,26	2.015.051,11	0,00
SUPERÁVIT (XIII)					264.878,09			501.378,09	686.289,72	0,00
TOTAL COM SUPERÁVIT (XIV) = (XII + XIII)	31.200.000,00	31.200.000,00	2.436.462,74	2.701.340,83		2.199.962,74	2.701.340,83		2.701.340,83	0,00
RESERVA DO RPPS	0,00	0,00			0,00			0,00		

JOSE SAVALDO DE MOURA E SILVA  
058.506.113-04  
PREFEITO MUNICIPAL

ELISMA NETALDE SOUSA SANTOS  
Conf. Portaria GP Nº 09/2021  
770.779.891-00  
Controladora Interna

GEOVAN DA SILVA VIEIRA  
373.257.953-00  
CONTADOR CRC 4673/O-PI

EVANDRO DE MOURA OLIVEIRA  
059.077.273-22  
TESOUREIRO

Id:04719F64D8A5639B

**PREFEITURA MUN. DE LAGOA DO SÍTIO**

**RELATÓRIO RESUMIDO DA EXECUÇÃO ORÇAMENTÁRIA**

**BALANÇO ORÇAMENTÁRIO**

**ORÇAMENTOS FISCAIS E DA SEGURIDADE SOCIAL**


PERÍODO: Janeiro a fevereiro 2021/BIMESTRE Janeiro - Fevereiro

1 of 3

RREO - ANEXO I (LRF, Art. 52, inciso I, alíneas "a" e "b" do inciso II e § 1º)

RS 1

RECEITAS	PREVISÃO	PREVISÃO	RECEITAS REALIZADAS				SALDO
	INICIAL	ATUALIZADA	BIMESTRE	%	JAN A FEV	%	A REALIZAR
		(a)	(b)	(b/a)	(c)	(c/a)	(a-c)
RECEITAS (EXCETO INTRA-ORÇAMENTÁRIAS) (1)	31.200.000,00	31.200.000,00	2.701.340,83	8,66	2.701.340,83	8,66	28.498.659,17
RECEITAS CORRENTES	24.582.401,20	24.582.401,20	2.701.340,83	10,99	2.701.340,83	10,99	21.881.060,37
IMPOSTOS, TAXAS E CONTRIBUIÇÕES DE MELHORIA	293.081,00	293.081,00	11.419,75	3,90	11.419,75	3,90	281.661,25
Impostos	289.231,00	289.231,00	8.519,75	2,95	8.519,75	2,95	280.711,25
Taxas	3.850,00	3.850,00	2.900,00	75,32	2.900,00	75,32	950,00
Contribuição de Melhoria	0,00	0,00	0,00	0,00	0,00	0,00	0,00
CONTRIBUIÇÕES	77.000,00	77.000,00	9.684,86	12,58	9.684,86	12,58	67.315,14
Contribuições Sociais	0,00	0,00	0,00	0,00	0,00	0,00	0,00
Contribuições Econômicas	0,00	0,00	0,00	0,00	0,00	0,00	0,00
Contribuições para Entidades Privadas de Serviço Social e de Formação Profissional	0,00	0,00	0,00	0,00	0,00	0,00	0,00
Contribuição para o Custeio do Serviço de Iluminação Pública	77.000,00	77.000,00	9.684,86	12,58	9.684,86	12,58	67.315,14
RECEITA PATRIMONIAL	143.677,00	143.677,00	505,90	0,35	505,90	0,35	143.171,10
Exploração do Patrimônio Imobiliário do Estado	1.177,00	1.177,00	0,00	0,00	0,00	0,00	1.177,00
Valores Mobiliários	142.500,00	142.500,00	505,90	0,36	505,90	0,36	141.994,10
Delegação de Serviços Públicos Mediante Concessão, Permissão, Autorização ou Licença	0,00	0,00	0,00	0,00	0,00	0,00	0,00
Exploração de Recursos Naturais	0,00	0,00	0,00	0,00	0,00	0,00	0,00
Exploração do Patrimônio Intangível	0,00	0,00	0,00	0,00	0,00	0,00	0,00
Cessão de Direitos	0,00	0,00	0,00	0,00	0,00	0,00	0,00
Demais Receitas Patrimoniais	0,00	0,00	0,00	0,00	0,00	0,00	0,00
RECEITA AGROPECUÁRIA	0,00	0,00	0,00	0,00	0,00	0,00	0,00
RECEITA INDUSTRIAL	0,00	0,00	0,00	0,00	0,00	0,00	0,00
RECEITA DE SERVIÇOS	0,00	0,00	0,00	0,00	0,00	0,00	0,00
Serviços Administrativos e Comerciais Gerais	0,00	0,00	0,00	0,00	0,00	0,00	0,00
Serviços e Atividades Referentes à Navegação e ao Transporte	0,00	0,00	0,00	0,00	0,00	0,00	0,00
Serviços e Atividades referentes à Saúde	0,00	0,00	0,00	0,00	0,00	0,00	0,00
Serviços e Atividades Financeiras	0,00	0,00	0,00	0,00	0,00	0,00	0,00
Outros Serviços	0,00	0,00	0,00	0,00	0,00	0,00	0,00
TRANSFERÊNCIAS CORRENTES	24.034.543,20	24.034.543,20	2.677.204,15	11,14	2.677.204,15	11,14	21.357.339,05
Transferências da União e de suas Entidades	17.452.367,60	17.452.367,60	1.913.824,92	10,97	1.913.824,92	10,97	15.538.542,68
Transferências dos Estados e do Distrito Federal e de suas Entidades	886.925,60	886.925,60	109.493,12	12,35	109.493,12	12,35	777.432,48
Transferências dos Municípios e de suas Entidades	0,00	0,00	0,00	0,00	0,00	0,00	0,00
Transferências de Instituições Privadas	0,00	0,00	0,00	0,00	0,00	0,00	0,00
Transferências de Outras Instituições Públicas	5.695.250,00	5.695.250,00	653.886,11	11,48	653.886,11	11,48	5.041.363,89
Transferências do Exterior	0,00	0,00	0,00	0,00	0,00	0,00	0,00
Transferências de Pessoas Físicas	0,00	0,00	0,00	0,00	0,00	0,00	0,00
Transferências Provenientes de Depósitos Não Identificados	0,00	0,00	0,00	0,00	0,00	0,00	0,00
OUTRAS RECEITAS CORRENTES	34.100,00	34.100,00	2.526,17	7,41	2.526,17	7,41	31.573,83
Multas Administrativas, Contratuais e Judiciais	0,00	0,00	0,00	0,00	0,00	0,00	0,00
Indenizações, Restituições e Ressarcimentos	5.500,00	5.500,00	0,00	0,00	0,00	0,00	5.500,00
Bens, Direitos e Valores Incorporados ao Patrimônio Público	0,00	0,00	0,00	0,00	0,00	0,00	0,00
Demais Receitas Correntes	28.600,00	28.600,00	2.526,17	8,83	2.526,17	8,83	26.073,83
RECEITAS DE CAPITAL	6.617.598,80	6.617.598,80	0,00	0,00	0,00	0,00	6.617.598,80
OPERAÇÕES DE CRÉDITO	165.000,00	165.000,00	0,00	0,00	0,00	0,00	165.000,00
Operações de Crédito - Mercado Interno	137.500,00	137.500,00	0,00	0,00	0,00	0,00	137.500,00
Operações de Crédito - Mercado Externo	27.500,00	27.500,00	0,00	0,00	0,00	0,00	27.500,00
ALIENAÇÃO DE BENS	1.041.698,80	1.041.698,80	0,00	0,00	0,00	0,00	1.041.698,80
Alienação de Bens Móveis	760.100,00	760.100,00	0,00	0,00	0,00	0,00	760.100,00
Alienação de Bens Imóveis	281.598,80	281.598,80	0,00	0,00	0,00	0,00	281.598,80
Alienação de Bens Intangíveis	0,00	0,00	0,00	0,00	0,00	0,00	0,00
AMORTIZAÇÕES DE EMPRÉSTIMOS	0,00	0,00	0,00	0,00	0,00	0,00	0,00
TRANSFERÊNCIAS DE CAPITAL	2.287.600,00	2.287.600,00	0,00	0,00	0,00	0,00	2.287.600,00
Transferências da União e de suas Entidades	1.500.000,00	1.500.000,00	0,00	0,00	0,00	0,00	1.500.000,00
Transferências dos Estados e do Distrito Federal e de suas Entidades	787.600,00	787.600,00	0,00	0,00	0,00	0,00	787.600,00
Transferências dos Municípios e de suas Entidades	0,00	0,00	0,00	0,00	0,00	0,00	0,00
Transferências de Instituições Privadas	0,00	0,00	0,00	0,00	0,00	0,00	0,00
Transferências de Outras Instituições Públicas	0,00	0,00	0,00	0,00	0,00	0,00	0,00
Transferências do Exterior	0,00	0,00	0,00	0,00	0,00	0,00	0,00
Transferências de Pessoas Físicas	0,00	0,00	0,00	0,00	0,00	0,00	0,00
Transferências Provenientes de Depósitos Não Identificados	0,00	0,00	0,00	0,00	0,00	0,00	0,00
OUTRAS RECEITAS DE CAPITAL	3.123.300,00	3.123.300,00	0,00	0,00	0,00	0,00	3.123.300,00
Integralização do Capital Social	0,00	0,00	0,00	0,00	0,00	0,00	0,00
Remuneração das Disponibilidades do Tesouro Municipal	0,00	0,00	0,00	0,00	0,00	0,00	0,00

  
Elismar Neto de Sousa Santos  
Cont. Portaria GP Nº 00/2021  
Controladora Interna

LAGOA DO SÍTIO - PI  
LRF: Publicações Obrigatórias

**PREFEITURA MUN. DE LAGOA DO SÍTIO**

**RELATÓRIO RESUMIDO DA EXECUÇÃO ORÇAMENTÁRIA  
BALANÇO ORÇAMENTÁRIO  
ORÇAMENTOS FISCAIS E DA SEGURIDADE SOCIAL**

2 of 3

PERÍODO: Janeiro a fevereiro 2021/BIMESTRE Janeiro - Fevereiro

RREO - ANEXO I (LRF, Art. 52, inciso I, alíneas "a" e "b" do inciso II e § 1º)

RS 1

RECEITAS	PREVISÃO INICIAL	PREVISÃO ATUALIZADA (a)	RECEITAS REALIZADAS				SALDO A REALIZAR (a-c)
			BIMESTRE (b)	% (b/a)	JAN A FEV (c)	% (c/a)	
Resgate de Títulos do Tesouro	0,00	0,00	0,00	0,00	0,00	0,00	0,00
Demais Receitas de Capital	3.123.300,00	3.123.300,00	0,00	0,00	0,00	0,00	3.123.300,00
RECEITAS (INTRA-ORÇAMENTÁRIAS) (II)	0,00	0,00	0,00	0,00	0,00	0,00	0,00
SUBTOTAL DAS RECEITAS (III) = (I + II)	31.200.000,00	31.200.000,00	2.701.340,83	8,66	2.701.340,83	8,66	28.498.659,17
OPERAÇÕES DE CRÉDITO / REFINANCIAMENTO (IV)	0,00	0,00	0,00	0,00	0,00	0,00	0,00
Operações de Crédito - Mercado Interno	0,00	0,00	0,00	0,00	0,00	0,00	0,00
Mobiliária	0,00	0,00	0,00	0,00	0,00	0,00	0,00
Contratual	0,00	0,00	0,00	0,00	0,00	0,00	0,00
Operações de Crédito - Mercado Externo	0,00	0,00	0,00	0,00	0,00	0,00	0,00
Mobiliária	0,00	0,00	0,00	0,00	0,00	0,00	0,00
Contratual	0,00	0,00	0,00	0,00	0,00	0,00	0,00
TOTAL DAS RECEITAS (V) = (III + IV)	31.200.000,00	31.200.000,00	2.701.340,83	8,66	2.701.340,83	8,66	28.498.659,17
DÉFICIT (VI)							0,00
TOTAL COM DÉFICIT (VII) = (V + VI)	31.200.000,00	31.200.000,00	2.701.340,83	8,66	2.701.340,83	8,66	28.498.659,17
SALDOS DE EXERCÍCIOS ANTERIORES	0,00	0,00					0,00
Recursos Arrecadados em Exercícios Anteriores - RPPS	0,00	0,00					0,00
Superávit Financeiro Utilizado para Créditos Adicionais							0,00

JOSE SÁVIO DE MOURA E SILVA  
058.506.113-04  
PREFEITO MUNICIPAL

Elismar Neto de Sousa Santos  
Conf. Portaria GP Nº 09/2021  
770.779.891-00  
Controladora Interna

GEOVAN DA SILVA VIEIRA  
373.257.953-00  
CONTADOR CRC 4673/O-PI

EVANDRO DE MOURA OLIVEIRA  
059.077.273-22  
TESOUREIRO

**PREFEITURA MUN. DE LAGOA DO SÍTIO**

**RELATÓRIO RESUMIDO DA EXECUÇÃO ORÇAMENTÁRIA  
BALANÇO ORÇAMENTÁRIO  
ORÇAMENTOS FISCAIS E DA SEGURIDADE SOCIAL**

3 of 3

PERÍODO: Janeiro a fevereiro 2021/BIMESTRE Janeiro - Fevereiro

RREO - ANEXO I (LRF, Art. 52, inciso I, alíneas "a" e "b" do inciso II e § 1º)

RS 1

DESPESAS	DOTAÇÃO INICIAL (d)	DOTAÇÃO ATUALIZADA (e)	DESPESAS EMPENHADAS		SALDO (g) = (e-f)	DESPESAS LIQUIDADAS		SALDO (i) = (e-h)	DESPESAS PAGAS ATÉ O BIMESTRE (j)	INSCRITAS EM RESTOS A PAGAR NÃO PROCESSADOS (k)
			BIMESTRE (f)	JAN A FEV (g)		BIMESTRE (h)	JAN A FEV (i)			
DESPESAS (EXCETO INTRA-ORÇAMENTÁRIAS) (VIII)	31.198.900,00	31.198.900,00	2.436.462,74	2.436.462,74	28.762.437,26	2.199.962,74	2.199.962,74	28.998.937,26	2.015.051,11	0,00
DESPESAS CORRENTES	22.371.650,00	22.421.650,00	2.397.674,43	2.397.674,43	20.023.975,57	2.161.174,43	2.161.174,43	20.260.475,57	1.976.262,80	0,00
PESSOAL E ENCARGOS SOCIAIS	12.036.030,00	12.036.391,66	1.180.967,54	1.180.967,54	10.855.424,12	1.180.967,54	1.180.967,54	10.855.424,12	1.002.107,01	0,00
JUROS E ENCARGOS DA DÍVIDA	68.015,00	68.015,00	0,00	0,00	68.015,00	0,00	0,00	68.015,00	0,00	0,00
OUTRAS DESPESAS CORRENTES	10.267.605,00	10.317.243,34	1.216.706,89	1.216.706,89	9.100.536,45	980.206,89	980.206,89	9.337.036,45	974.155,79	0,00
DESPESAS DE CAPITAL	8.156.250,00	8.106.250,00	38.788,31	38.788,31	8.067.461,69	38.788,31	38.788,31	8.067.461,69	38.788,31	0,00
INVESTIMENTOS	7.739.400,00	7.689.400,00	18.885,76	18.885,76	7.670.514,24	18.885,76	18.885,76	7.670.514,24	18.885,76	0,00
INVERSÕES FINANCEIRAS	129.750,00	129.750,00	0,00	0,00	129.750,00	0,00	0,00	129.750,00	0,00	0,00
AMORTIZAÇÃO DA DÍVIDA	287.100,00	287.100,00	19.902,55	19.902,55	267.197,45	19.902,55	19.902,55	267.197,45	19.902,55	0,00
RESERVA DE CONTINGÊNCIA	671.000,00	671.000,00	0,00	0,00	671.000,00	0,00	0,00	671.000,00	0,00	0,00
DESPESAS (INTRA-ORÇAMENTÁRIAS) (IX)	0,00	0,00	0,00	0,00	0,00	0,00	0,00	0,00	0,00	0,00
SUBTOTAL DAS DESPESAS (X) = (VIII + IX)	31.198.900,00	31.198.900,00	2.436.462,74	2.436.462,74	28.762.437,26	2.199.962,74	2.199.962,74	28.998.937,26	2.015.051,11	0,00
AMORTIZAÇÃO DA DIV. / REFINANCIAMENTO (XI)	1.100,00	1.100,00	0,00	0,00	1.100,00	0,00	0,00	1.100,00	0,00	0,00
Amortização da Dívida Interna	1.100,00	1.100,00	0,00	0,00	1.100,00	0,00	0,00	1.100,00	0,00	0,00
Dívida Mobiliária	0,00	0,00	0,00	0,00	0,00	0,00	0,00	0,00	0,00	0,00
Dívida Contratual	1.100,00	1.100,00	0,00	0,00	1.100,00	0,00	0,00	1.100,00	0,00	0,00
Amortização da Dívida Externa	0,00	0,00	0,00	0,00	0,00	0,00	0,00	0,00	0,00	0,00
Dívida Mobiliária	0,00	0,00	0,00	0,00	0,00	0,00	0,00	0,00	0,00	0,00
Dívida Contratual	0,00	0,00	0,00	0,00	0,00	0,00	0,00	0,00	0,00	0,00
TOTAL DAS DESPESAS (XII) = (X + XI)	31.200.000,00	31.200.000,00	2.436.462,74	2.436.462,74	28.763.537,26	2.199.962,74	2.199.962,74	29.000.037,26	2.015.051,11	0,00
SUPERÁVIT (XIII)					264.878,09			501.378,09	686.289,72	
TOTAL COM SUPERÁVIT (XIV) = (XII + XIII)	31.200.000,00	31.200.000,00	2.436.462,74	2.701.340,83	28.763.537,26	2.199.962,74	2.701.340,83	29.000.037,26	2.701.340,83	0,00
RESERVA DO RPPS	0,00	0,00			0,00			0,00		

JOSE SÁVIO DE MOURA E SILVA  
058.506.113-04  
PREFEITO MUNICIPAL

Elismar Neto de Sousa Santos  
Conf. Portaria GP Nº 09/2021  
770.779.891-00  
Controladora Interna

GEOVAN DA SILVA VIEIRA  
373.257.953-00  
CONTADOR CRC 4673/O-PI

EVANDRO DE MOURA OLIVEIRA  
059.077.273-22  
TESOUREIRO

Id:0047CEFB007639E

PREFEITURA MUN. DE LAGOA DO SÍTIO  
RELATÓRIO RESUMIDO DA EXECUÇÃO ORÇAMENTÁRIA  
DEMONSTRATIVO DA EXECUÇÃO DAS DESPESAS POR FUNÇÃO E SUBFUNÇÃO  
ORÇAMENTOS FISCAIS E DA SEGURIDADE SOCIAL  
PERÍODO: Janeiro a fevereiro 2021/BIMESTRE Janeiro - Fevereiro

RREO - Anexo 2 (LRF, Art. 52, inciso II, alínea "c")

FUNÇÃO/SUBFUNÇÃO	DOTAÇÃO INICIAL	DOTAÇÃO ATUALIZADA (a)	DESPESAS EMPENHADAS			SALDO (c) = (a-b)	DESPESAS LIQUIDADAS			SALDO (e) = (a-d)	INSCRITAS EM RESTOS A PAGAR NÃO PROCESSADOS (f)
			BIMESTRE	JAN A FEV (b)	% (b/total b)		BIMESTRE	JAN A FEV (d)	% (d/total d)		
DESPESAS (EXCETO INTRA-ORÇAMENTÁRIAS) (I)	31.200.000,00	31.200.000,00	2.436.462,74	2.436.462,74	100,00	28.763.537,26	2.199.962,74	2.199.962,74	100,00	29.000.037,26	0,00
Legislativa	824.450,00	824.450,00	32.344,53	32.344,53	1,33	792.105,47	32.344,53	32.344,53	1,47	792.105,47	0,00
Ação Legislativa	824.450,00	824.450,00	32.344,53	32.344,53	1,33	792.105,47	32.344,53	32.344,53	1,47	792.105,47	0,00
Administração	5.688.180,00	5.687.818,34	932.186,26	932.186,26	38,26	4.755.632,08	695.686,26	695.686,26	31,62	4.992.132,08	0,00
Administração Geral	5.688.180,00	5.687.818,34	932.186,26	932.186,26	38,26	4.755.632,08	695.686,26	695.686,26	31,62	4.992.132,08	0,00
Segurança Pública	48.400,00	48.400,00	0,00	0,00	0,00	48.400,00	0,00	0,00	0,00	48.400,00	0,00
Defesa Civil	48.400,00	48.400,00	0,00	0,00	0,00	48.400,00	0,00	0,00	0,00	48.400,00	0,00
Assistência Social	2.017.970,00	2.017.970,00	68.015,74	68.015,74	2,79	1.949.954,26	68.015,74	68.015,74	3,09	1.949.954,26	0,00
Assistência ao Idoso	15.950,00	15.950,00	0,00	0,00	0,00	15.950,00	0,00	0,00	0,00	15.950,00	0,00
Assistência ao Portador de Deficiência	16.500,00	16.500,00	0,00	0,00	0,00	16.500,00	0,00	0,00	0,00	16.500,00	0,00
Assistência à Criança e ao Adolescente	585.100,00	585.100,00	9.628,00	9.628,00	0,40	575.472,00	9.628,00	9.628,00	0,44	575.472,00	0,00
Assistência Comunitária	1.400.420,00	1.400.420,00	58.387,74	58.387,74	2,40	1.342.032,26	58.387,74	58.387,74	2,65	1.342.032,26	0,00
Saúde	7.417.110,00	7.437.471,66	471.831,89	471.831,89	19,37	6.965.639,77	471.831,89	471.831,89	21,45	6.965.639,77	0,00
Atenção Básica	7.417.110,00	7.437.471,66	471.831,89	471.831,89	19,37	6.965.639,77	471.831,89	471.831,89	21,45	6.965.639,77	0,00
Educação	10.735.420,00	10.715.420,00	664.826,90	664.826,90	27,29	10.050.593,10	664.826,90	664.826,90	30,22	10.050.593,10	0,00
Ensino Fundamental	9.329.460,00	9.309.460,00	625.325,29	625.325,29	25,67	8.684.134,71	625.325,29	625.325,29	28,42	8.684.134,71	0,00
Ensino Médio	20.900,00	20.900,00	0,00	0,00	0,00	20.900,00	0,00	0,00	0,00	20.900,00	0,00
Educação Infantil	1.310.810,00	1.310.810,00	39.421,61	39.421,61	1,62	1.271.388,39	39.421,61	39.421,61	1,79	1.271.388,39	0,00
Educação de Jovens e Adultos	70.950,00	70.950,00	80,00	80,00	0,00	70.870,00	80,00	80,00	0,00	70.870,00	0,00
Educação Especial	3.300,00	3.300,00	0,00	0,00	0,00	3.300,00	0,00	0,00	0,00	3.300,00	0,00
Cultura	447.250,00	497.250,00	26.412,00	26.412,00	1,08	470.838,00	26.412,00	26.412,00	1,20	470.838,00	0,00
Difusão Cultural	447.250,00	497.250,00	26.412,00	26.412,00	1,08	470.838,00	26.412,00	26.412,00	1,20	470.838,00	0,00
Direitos da Cidadania	12.100,00	12.100,00	0,00	0,00	0,00	12.100,00	0,00	0,00	0,00	12.100,00	0,00
Direitos Individuais, Coletivos e Difusos	12.100,00	12.100,00	0,00	0,00	0,00	12.100,00	0,00	0,00	0,00	12.100,00	0,00
Urbanismo	1.107.870,00	1.107.870,00	95.033,24	95.033,24	3,90	1.012.836,76	95.033,24	95.033,24	4,32	1.012.836,76	0,00
Infra-Estrutura Urbana	1.107.870,00	1.107.870,00	95.033,24	95.033,24	3,90	1.012.836,76	95.033,24	95.033,24	4,32	1.012.836,76	0,00
Habituação	228.250,00	228.250,00	0,00	0,00	0,00	228.250,00	0,00	0,00	0,00	228.250,00	0,00
Habituação Rural	88.000,00	88.000,00	0,00	0,00	0,00	88.000,00	0,00	0,00	0,00	88.000,00	0,00
Habituação Urbana	140.250,00	140.250,00	0,00	0,00	0,00	140.250,00	0,00	0,00	0,00	140.250,00	0,00
Saneamento	554.100,00	554.100,00	58.770,20	58.770,20	2,41	495.329,80	58.770,20	58.770,20	2,67	495.329,80	0,00
Saneamento Básico Rural	286.000,00	286.000,00	0,00	0,00	0,00	286.000,00	0,00	0,00	0,00	286.000,00	0,00
Saneamento Básico Urbano	268.100,00	268.100,00	58.770,20	58.770,20	2,41	209.329,80	58.770,20	58.770,20	2,67	209.329,80	0,00
Gestão Ambiental	61.600,00	61.600,00	1.580,00	1.580,00	0,06	60.020,00	1.580,00	1.580,00	0,07	60.020,00	0,00
Preservação e Conservação Ambiental	61.600,00	61.600,00	1.580,00	1.580,00	0,06	60.020,00	1.580,00	1.580,00	0,07	60.020,00	0,00

  
Elismar Neto de Sousa Santos  
Conf. Portaria GP Nº 00/2021  
Controladora Interna

PREFEITURA MUN. DE LAGOA DO SÍTIO  
RELATÓRIO RESUMIDO DA EXECUÇÃO ORÇAMENTÁRIA  
DEMONSTRATIVO DA EXECUÇÃO DAS DESPESAS POR FUNÇÃO E SUBFUNÇÃO  
ORÇAMENTOS FISCAIS E DA SEGURIDADE SOCIAL  
PERÍODO: Janeiro a fevereiro 2021/BIMESTRE Janeiro - Fevereiro

RREO - Anexo 2 (LRF, Art. 52, inciso II, alínea "c")


FUNÇÃO/SUBFUNÇÃO	DOTAÇÃO INICIAL	DOTAÇÃO ATUALIZADA (a)	DESPESAS EMPENHADAS			SALDO (c) = (a-b)	DESPESAS LIQUIDADAS			SALDO (e) = (a-d)	INSCRITAS EM RESTOS A PAGAR NÃO PROCESSADOS (f)
			BIMESTRE	JAN A FEV (b)	% (b/total b)		BIMESTRE	JAN A FEV (d)	% (d/total d)		
Agricultura	547.250,00	527.250,00	45.431,67	45.431,67	1,86	481.818,33	45.431,67	45.431,67	2,07	481.818,33	0,00
Abastecimento	299.750,00	279.750,00	45.431,67	45.431,67	1,86	234.318,33	45.431,67	45.431,67	2,07	234.318,33	0,00
Extensão Rural	85.250,00	85.250,00	0,00	0,00	0,00	85.250,00	0,00	0,00	0,00	85.250,00	0,00
Irrigação	32.450,00	32.450,00	0,00	0,00	0,00	32.450,00	0,00	0,00	0,00	32.450,00	0,00
Promoção da Produção Agrária	129.800,00	129.800,00	0,00	0,00	0,00	129.800,00	0,00	0,00	0,00	129.800,00	0,00
Comércio e Serviços	8.800,00	8.800,00	0,00	0,00	0,00	8.800,00	0,00	0,00	0,00	8.800,00	0,00
Turismo	8.800,00	8.800,00	0,00	0,00	0,00	8.800,00	0,00	0,00	0,00	8.800,00	0,00
Transporte	557.685,00	527.685,00	18.701,86	18.701,86	0,77	508.983,14	18.701,86	18.701,86	0,85	508.983,14	0,00
Transporte Rodoviário	557.685,00	527.685,00	18.701,86	18.701,86	0,77	508.983,14	18.701,86	18.701,86	0,85	508.983,14	0,00
Desporto e Lazer	187.500,00	187.500,00	1.425,90	1.425,90	0,06	186.074,10	1.425,90	1.425,90	0,06	186.074,10	0,00
Desporto Comunitário	187.500,00	187.500,00	1.425,90	1.425,90	0,06	186.074,10	1.425,90	1.425,90	0,06	186.074,10	0,00
Encargos Especiais	85.065,00	85.065,00	19.902,55	19.902,55	0,82	65.162,45	19.902,55	19.902,55	0,90	65.162,45	0,00
Serviço da Dívida Interna	85.065,00	85.065,00	19.902,55	19.902,55	0,82	65.162,45	19.902,55	19.902,55	0,90	65.162,45	0,00
Reserva de Contingência	671.000,00	671.000,00	0,00	0,00	0,00	671.000,00	0,00	0,00	0,00	671.000,00	0,00
Reserva de Contingência	671.000,00	671.000,00	0,00	0,00	0,00	671.000,00	0,00	0,00	0,00	671.000,00	0,00
DESPESAS (INTRA-ORÇAMENTÁRIAS) (II)	0,00	0,00	0,00	0,00	0,00	0,00	0,00	0,00	0,00	0,00	0,00
TOTAL (III) = (I + II)	31.200.000,00	31.200.000,00	2.436.462,74	2.436.462,74	100,00	28.763.537,26	2.199.962,74	2.199.962,74	100,00	29.000.037,26	0,00


Nota: Durante o exercício, somente as despesas liquidadas são consideradas executadas. No encerramento do exercício, as despesas não liquidadas inscritas em restos a pagar processados são também consideradas executadas.

Dessa forma, para maior transparência, as despesas executadas estão segregadas em:

a.) Despesas liquidadas, consideradas aquelas em que houve a entrega do material ou serviço, nos termos do art. 63 da Lei 4.320/64.

b.) Despesas empenhadas mas não liquidadas, inscritas em Restos a Pagar processados, consideradas liquidadas no encerramento do exercício, por força do art.35, inciso II da Lei 4.320/64.

  
JOSE SÁVIO DE MOURA E SILVA  
058.306.113-04  
PREFEITO MUNICIPAL

  
Elismar Neto de Sousa Santos  
Conf. Portaria GP Nº 00/2021  
Controladora Interna

GEOVAN DA SILVA VIEIRA  
373.257.953-00  
CONTADOR CRC 4673/O-PI

EVANDRO DE MOURA OLIVEIRA  
059.077.273-22  
TESOUREIRO

LAGOA DO SÍTIO - PI

Publicações  
Obrigatórias

Id:13B59B90DD936399

**PREFEITURA MUN. DE LAGOA DO SÍTIO**  
**RELATÓRIO RESUMIDO DA EXECUÇÃO ORÇAMENTÁRIA**  
**DEMONSTRATIVO DA RECEITA CORRENTE LÍQUIDA**  
**ORÇAMENTO FISCAL E DA SEGURIDADE SOCIAL**  
MAR/2020 A FEV/2021

RREO - ANEXO 3 (LRF, Art. 53, inciso I)

ESPECIFICAÇÃO	EVOLUÇÃO DA RECEITA REALIZADA NOS ÚLTIMOS 12 MESES												TOTAL (ÚLTIMOS 12 MESES)	PREVISÃO ATUALIZADA
	MAR/2020	ABR/2020	MAI/2020	JUN/2020	JUL/2020	AGO/2020	SET/2020	OUT/2020	NOV/2020	DEZ/2020	JAN/2021	FEV/2021		
RECEITAS CORRENTES (I)	1.032.195,79	1.200.772,49	1.713.817,73	1.594.921,61	2.289.455,68	1.281.133,07	1.230.317,01	1.229.194,88	1.413.725,48	3.119.642,96	1.471.055,77	1.608.433,18	19.184.615,65	26.561.738,00
Impostos, Taxas e Contribuições de Melhoria	8.573,58	8.636,14	19.259,26	16.596,14	15.641,80	13.769,26	14.664,76	10.064,60	11.723,02	25.085,42	5.880,93	5.538,82	155.433,73	293.081,00
IPFU	0,00	0,00	0,00	0,00	0,00	0,00	0,00	0,00	0,00	0,00	0,00	0,00	0,00	16.500,00
ISS	8.573,58	8.636,14	14.118,71	9.581,09	15.641,80	13.769,26	14.664,76	10.064,60	11.723,02	15.015,13	4.680,93	3.838,82	130.307,84	117.961,00
ITBI	0,00	0,00	0,00	0,00	0,00	0,00	0,00	0,00	0,00	0,00	0,00	0,00	0,00	2.200,00
IRRF	0,00	0,00	5.140,55	7.015,05	0,00	0,00	0,00	0,00	0,00	10.070,29	0,00	0,00	22.225,89	152.570,00
Outros Impostos, Taxas e Contribuições de Melhoria	0,00	0,00	0,00	0,00	0,00	0,00	0,00	0,00	0,00	0,00	1.200,00	1.700,00	2.900,00	3.850,00
Contribuições	6.258,60	4.102,31	1.466,76	0,00	0,00	3.587,01	2.787,13	6.157,56	6.493,08	145.684,76	3.921,58	5.763,28	186.222,07	77.000,00
Receita Patrimonial	91,91	398,40	72.117,86	421,54	1.091,43	50,56	15.615,38	282,01	2.307,66	300,58	284,97	220,93	93.183,23	143.677,00
Rendimentos de Aplicação Financeira	91,91	398,40	72.117,86	421,54	1.091,43	50,56	15.615,38	282,01	2.307,66	300,58	284,97	220,93	93.183,23	142.500,00
Outras Receitas Patrimoniais	0,00	0,00	0,00	0,00	0,00	0,00	0,00	0,00	0,00	0,00	0,00	0,00	0,00	1.177,00
Receita Agropecuária	0,00	0,00	0,00	0,00	0,00	0,00	0,00	0,00	0,00	0,00	0,00	0,00	0,00	0,00
Receita Industrial	0,00	0,00	0,00	0,00	0,00	0,00	0,00	0,00	0,00	0,00	0,00	0,00	0,00	0,00
Receita de Serviços	0,00	0,00	0,00	0,00	0,00	0,00	0,00	0,00	0,00	0,00	0,00	0,00	0,00	0,00
Transferências Correntes	1.017.271,70	1.187.635,64	1.620.979,85	1.577.963,93	2.272.322,45	1.263.326,24	1.197.249,74	1.212.690,71	1.393.201,72	2.948.572,20	1.458.392,12	1.596.910,15	18.747.250,45	26.013.880,00
Cota Parte do FPM	536.435,00	525.825,05	549.348,13	742.043,14	1.015.474,18	622.410,62	595.557,21	638.941,28	703.549,98	1.049.047,37	766.491,43	1.004.938,06	8.750.281,45	10.158.000,00
Cota Parte do ICMS	56.559,34	39.436,41	37.607,81	54.171,99	49.371,20	57.625,73	65.635,99	65.744,87	70.120,93	78.216,20	73.185,12	45.493,43	693.170,99	765.050,00
Cota Parte do IPVA	2.310,70	1.611,34	676,06	851,09	3.394,23	727,60	536,07	524,00	764,83	794,22	4.357,73	4.963,73	20.911,60	41.195,00
Cota Parte do ITR	875,51	646,36	1.625,78	2.310,11	1.023,14	1.306,84	1.913,54	1.471,84	179,45	18,16	2.900,08	2.135,50	16.406,71	7.062,00
Transferências da LC 87/1996	0,00	0,00	0,00	0,00	0,00	0,00	0,00	0,00	0,00	0,00	0,00	0,00	0,00	2.200,00
Transferências da LC 61/1989	10,93	9,81	9,78	8,80	10,57	12,23	14,36	16,43	18,02	18,94	3.885,70	21,07	4.036,64	1.177,00
Transferências do FUNDEB	275.670,89	321.143,28	250.659,75	237.944,01	268.400,86	269.789,91	261.834,99	288.909,63	345.466,32	373.964,24	497.858,91	401.462,92	3.793.105,71	7.195.250,00
Outras Transferências Correntes	145.409,33	299.563,39	781.026,54	540.574,79	935.048,27	311.853,31	271.757,58	217.082,66	273.102,19	1.446.513,07	109.513,15	137.893,07	5.469.337,25	7.843.946,00
DEDUÇÕES (II)	118.601,25	113.052,25	117.395,13	100.277,38	101.599,75	109.485,69	92.115,98	119.464,84	154.753,21	163.124,10	167.987,88	210.110,24	1.567.967,20	1.979.336,80
Contribuição do Servidor para o Plano de Previdência	0,00	0,00	0,00	0,00	0,00	0,00	0,00	0,00	0,00	0,00	0,00	0,00	0,00	0,00
Compensação Financeira entre Regimes de Previdência	0,00	0,00	0,00	0,00	0,00	0,00	0,00	0,00	0,00	0,00	0,00	0,00	0,00	0,00
Dedução de Receita para Formação do Fundeb	118.601,25	113.052,25	117.395,13	100.277,38	101.599,75	109.485,69	92.115,98	119.464,84	154.753,21	163.124,10	167.987,88	210.110,24	1.567.967,20	1.979.336,80
RECEITA CORRENTE LÍQUIDA (I)-(II)	913.594,54	1.087.720,24	1.596.422,60	1.494.644,23	2.187.855,93	1.171.647,38	1.138.201,03	1.109.730,04	1.258.972,27	2.956.518,86	1.303.017,89	1.398.322,94	17.616.648,45	24.582.401,20
(-) Transferências obrigatórias da União relativas às emendas individuais (art. 166-A, § 1º, da CF) (IV)	0,00	0,00	0,00	0,00	0,00	0,00	0,00	0,00	0,00	0,00	0,00	0,00	0,00	0,00
RECEITA CORRENTE LÍQUIDA AJUSTADA PARA CÁLCULO DOS LIMITES DE ENDIVIDAMENTO (V) = (III - IV)	913.594,54	1.087.720,24	1.596.422,60	1.494.644,23	2.187.855,93	1.171.647,38	1.138.201,03	1.109.730,04	1.258.972,27	2.956.518,86	1.303.017,89	1.398.322,94	17.616.648,45	24.582.401,20
(-) Transferências obrigatórias da União relativas às emendas de bancada (art. 166, § 16, da CF) (VI)	0,00	0,00	432.256,29	98.663,84	272.797,06	0,00	0,00	0,00	112.415,16	698.973,19	0,00	0,00	1.615.105,54	0,00
RECEITA CORRENTE LÍQUIDA AJUSTADA PARA CÁLCULO DOS LIMITES DA DESPESA COM PESSOAL (VII) = (V) - (VI)	913.594,54	1.087.720,24	1.164.166,31	1.395.980,39	1.915.058,87	1.171.647,38	1.138.201,03	1.109.730,04	1.146.557,11	2.257.545,67	1.303.017,89	1.398.322,94	16.001.542,91	24.582.401,20

JOSE SAULO DE MOURA E SILVA

Elismar Neto de Sousa Santos  
Conf. Portaria GP Nº 09/2021  
Controladora Interna

GEOVAN DA SILVA VIEIRA

EVANDRO DE MOURA OLIVEIRA

**PREFEITURA MUN. DE LAGOA DO SÍTIO**  
**RELATÓRIO RESUMIDO DA EXECUÇÃO ORÇAMENTÁRIA**  
**DEMONSTRATIVO DA RECEITA CORRENTE LÍQUIDA**  
**ORÇAMENTO FISCAL E DA SEGURIDADE SOCIAL**  
MAR/2020 A FEV/2021

RREO - ANEXO 3 (LRF, Art. 53, inciso I)

ESPECIFICAÇÃO	EVOLUÇÃO DA RECEITA REALIZADA NOS ÚLTIMOS 12 MESES												TOTAL (ÚLTIMOS 12 MESES)	PREVISÃO ATUALIZADA
	MAR/2020	ABR/2020	MAI/2020	JUN/2020	JUL/2020	AGO/2020	SET/2020	OUT/2020	NOV/2020	DEZ/2020	JAN/2021	FEV/2021		
058.506.113-04														
PREFEITO MUNICIPAL														
770.779.891-00														
CONTROLADORA GERAL														
373.237.943-00														
CONFADOR CRO 4673/O-PI														
059.077.273-22														
TESOUREIRO														

Elismar Neto de Sousa Santos  
Conf. Portaria GP Nº 09/2021  
Controladora Interna



Id:167C268198A7639F

RELATÓRIO RESUMIDO DA EXECUÇÃO ORÇAMENTÁRIA  
DEMONSTRATIVOS DAS RECEITAS E DESPESAS PREVIDENCIÁRIAS  
DO REGIME PRÓPRIO DOS SERVIDORES PÚBLICOS  
PERÍODO: Janeiro a fevereiro 2021/BIMESTRE Janeiro - Fevereiro


1 of 4

RREO - ANEXO 4 (LRF, art. 53, inciso II)

R\$ 1

PLANO PREVIDENCIÁRIO		PREVISÃO ATUALIZADA (a)	RECEITAS REALIZADAS ATÉ O BIMESTRE (b)
RECEITAS PREVIDENCIÁRIAS - RPPS			
RECEITAS CORRENTES (I)		0,00	0,00
Receita de Contribuições dos Segurados		0,00	0,00
Ativo		0,00	0,00
Inativo		0,00	0,00
Pensionista		0,00	0,00
Receita de Contribuições Patronais		0,00	0,00
Ativo		0,00	0,00
Inativo		0,00	0,00
Pensionista		0,00	0,00
Receita Patrimonial		0,00	0,00
Receitas Imobiliárias		0,00	0,00
Receitas de Valores Mobiliários		0,00	0,00
Outras Receitas Patrimoniais		0,00	0,00
Receita de Serviços		0,00	0,00
Outras Receitas Correntes		0,00	0,00
Compensação Previdenciária entre os Regimes		0,00	0,00
Aportes Periódicos para Amortização de Déficit Atuarial do RPPS (II)		0,00	0,00
Demais Receitas Correntes		0,00	0,00
RECEITAS DE CAPITAL (III)		0,00	0,00
Alienação de Bens, Direitos e Ativos		0,00	0,00
Amortização de Empréstimos		0,00	0,00
Outras Receitas de Capital		0,00	0,00
TOTAL DAS RECEITAS PREVIDENCIÁRIAS RPPS - (IV) = (I + III - II)		0,00	0,00

DESPESAS PREVIDENCIÁRIAS - RPPS	DOTAÇÃO ATUALIZADA (c)	DESPESAS EMPENHADAS ATÉ O BIMESTRE (d)	DESPESAS LIQUIDADAS ATÉ O BIMESTRE (e)	DESPESAS PAGAS ATÉ O BIMESTRE (f)	INSCRITAS EM RESTOS A PAGAR NÃO PROCESSADOS NO EXERCÍCIO (g)
Benefícios - Civil	0,00	0,00	0,00	0,00	0,00
Aposentadorias	0,00	0,00	0,00	0,00	0,00
Pensões por Morte	0,00	0,00	0,00	0,00	0,00
Outras Despesas Previdenciárias	0,00	0,00	0,00	0,00	0,00
Compensação Previdenciária entre os Regimes	0,00	0,00	0,00	0,00	0,00
Demais Despesas Previdenciárias	0,00	0,00	0,00	0,00	0,00
TOTAL DAS DESPESAS DO FUNDO EM CAPITALIZAÇÃO (V)	0,00	0,00	0,00	0,00	0,00

  
**Elismar Neto de Sousa Santos**  
 Conf. Portaria GP Nº 00/2021  
 Controladora Interna

RELATÓRIO RESUMIDO DA EXECUÇÃO ORÇAMENTÁRIA  
DEMONSTRATIVOS DAS RECEITAS E DESPESAS PREVIDENCIÁRIAS  
DO REGIME PRÓPRIO DOS SERVIDORES PÚBLICOS  
PERÍODO: Janeiro a fevereiro 2021/BIMESTRE Janeiro - Fevereiro


2 of 4

RREO - ANEXO 4 (LRF, art. 53, inciso II)

R\$ 1

RESULTADO PREVIDENCIÁRIO - FUNDO EM CAPITALIZAÇÃO (VI) = (IV - V)	0,00	0,00	0,00	0,00
RECURSOS RPPS ARRECADADOS EM EXERCÍCIOS ANTERIORES	PREVISÃO ORÇAMENTÁRIA			
VALOR	0,00			
RESERVA ORÇAMENTÁRIA DO RPPS	PREVISÃO ORÇAMENTÁRIA			
VALOR	0,00			
APORTES DE RECURSOS PARA O PLANO PREVIDENCIÁRIO DO RPPS	APORTES REALIZADOS			
Plano de Amortização - Contribuição Patronal Suplementar	0,00			
Plano de Amortização - Aporte Periódico de Valores Predefinidos	0,00			
Outros Aportes para o RPPS	0,00			
Recursos para Cobertura de Déficit Financeiro	0,00			
BENS E DIREITOS DO RPPS	SALDO ATUAL			
Caixa e Equivalentes de Caixa	0,00			
Investimentos e Aplicações	0,00			
Outros Bens e Direitos	0,00			

PLANO FINANCEIRO		PREVISÃO ATUALIZADA (a)	RECEITAS REALIZADAS ATÉ O BIMESTRE (b)
RECEITAS PREVIDENCIÁRIAS - RPPS			
RECEITAS CORRENTES (VII)		0,00	0,00
Receita de Contribuições dos Segurados		0,00	0,00
Ativo		0,00	0,00
Inativo		0,00	0,00
Pensionista		0,00	0,00
Receita de Contribuições Patronais		0,00	0,00
Ativo		0,00	0,00
Inativo		0,00	0,00
Pensionista		0,00	0,00
Receita Patrimonial		0,00	0,00
Receitas Imobiliárias		0,00	0,00
Receitas de Valores Mobiliários		0,00	0,00
Outras Receitas Patrimoniais		0,00	0,00
Receita de Serviços		0,00	0,00
Outras Receitas Correntes		0,00	0,00
Compensação Previdenciária entre os Regimes		0,00	0,00
Demais Receitas Correntes		0,00	0,00

  
**Elismar Neto de Sousa Santos**  
 Conf. Portaria GP Nº 00/2021  
 Controladora Interna

RELATÓRIO RESUMIDO DA EXECUÇÃO ORÇAMENTÁRIA  
DEMONSTRATIVOS DAS RECEITAS E DESPESAS PREVIDENCIÁRIAS  
DO REGIME PRÓPRIO DOS SERVIDORES PÚBLICOS  
PERÍODO: Janeiro a fevereiro 2021/BIMESTRE Janeiro - Fevereiro

3 of 4

RREO - ANEXO 4 (LRF, art. 53, inciso II)						R\$1
RECEITAS DE CAPITAL (VIII)						0,00
Alienação de Bens, Direitos e Ativos						0,00
Amortização de Empréstimos						0,00
Outras Receitas de Capital						0,00
TOTAL DAS RECEITAS DO FUNDO EM REPARTIÇÃO (IX) = (VII + VIII)						0,00


DESPESAS PREVIDENCIÁRIAS - RPPS	DOTAÇÃO ATUALIZADA (c)	DESPESAS EMPENHADAS ATÉ O BIMESTRE (d)	DESPESAS LIQUIDADAS ATÉ O BIMESTRE (e)	DESPESAS PAGAS ATÉ O BIMESTRE (f)	INSCRITAS EM RESTOS A PAGAR NÃO PROCESSADOS NO EXERCÍCIO (g)
Benefícios - Civil	0,00	0,00	0,00	0,00	0,00
Aposentadorias	0,00	0,00	0,00	0,00	0,00
Pensões por Morte	0,00	0,00	0,00	0,00	0,00
Outras Despesas Previdenciárias	0,00	0,00	0,00	0,00	0,00
Compensação Previdenciária entre os Regimes	0,00	0,00	0,00	0,00	0,00
Demais Despesas Previdenciárias	0,00	0,00	0,00	0,00	0,00
TOTAL DAS DESPESAS DO FUNDO EM REPARTIÇÃO (X)	0,00	0,00	0,00	0,00	0,00
RESULTADO PREVIDENCIÁRIO - FUNDO EM REPARTIÇÃO (XI) = (IX - X)	0,00	0,00	0,00	0,00	0,00

APORTES DE RECURSOS PARA O PLANO FINANCEIRO DO RPPS	APORTES REALIZADOS
---	--------------------

Recursos para Cobertura de Insuficiências Financeiras	0,00
Recursos para Formação de Reserva	0,00

RECEITAS DA ADMINISTRAÇÃO - RPPS	PREVISÃO ATUALIZADA (a)	RECEITAS REALIZADAS ATÉ O BIMESTRE (b)
Receitas Correntes	0,00	0,00
TOTAL DAS RECEITAS DA ADMINISTRAÇÃO RPPS (XII)	0,00	0,00

DESPESAS DA ADMINISTRAÇÃO - RPPS	DOTAÇÃO ATUALIZADA (c)	DESPESAS EMPENHADAS ATÉ O BIMESTRE (d)	DESPESAS LIQUIDADAS ATÉ O BIMESTRE (e)	DESPESAS PAGAS ATÉ O BIMESTRE (f)	INSCRITAS EM RESTOS A PAGAR NÃO PROCESSADOS NO EXERCÍCIO (g)
Despesas Correntes (XIII)	0,00	0,00	0,00	0,00	0,00
Pessoal e Encargos Sociais	0,00	0,00	0,00	0,00	0,00
Demais Despesas Correntes	0,00	0,00	0,00	0,00	0,00
Despesas de Capital (XIV)	0,00	0,00	0,00	0,00	0,00
TOTAL DAS DESPESAS DA ADMINISTRAÇÃO RPPS (XV) = (XIII) + (XIV)	0,00	0,00	0,00	0,00	0,00
RESULTADO DA ADMINISTRAÇÃO RPPS (XVI) = (XII - XV)	0,00	0,00	0,00	0,00	0,00


  
Elismar Neto de Sousa Santos  
Conf. Portaria GP Nº 09/2021  
Controladora Interna

RELATÓRIO RESUMIDO DA EXECUÇÃO ORÇAMENTÁRIA  
DEMONSTRATIVOS DAS RECEITAS E DESPESAS PREVIDENCIÁRIAS  
DO REGIME PRÓPRIO DOS SERVIDORES PÚBLICOS  
PERÍODO: Janeiro a fevereiro 2021/BIMESTRE Janeiro - Fevereiro


4 of 4

RREO - ANEXO 4 (LRF, art. 53, inciso II)			R\$1
BENEFÍCIOS PREVIDENCIÁRIO MANTIDOS PELO TESOUREIRO			
RECEITAS PRECISAS PREVIDENCIÁRIAS (BENEFÍCIOS MANTIDOS PELO TESOUREIRO)	PREVISÃO ATUALIZADA (a)	RECEITAS REALIZADAS ATÉ O BIMESTRE (b)	
Contribuições dos Servidores	0,00	0,00	
Demais Receitas Previdenciárias	0,00	0,00	
TOTAL DAS RECEITAS (BENEFÍCIOS MANTIDOS PELO TESOUREIRO) (XVII)	0,00	0,00	

DESPESAS PREVIDENCIÁRIAS (BENEFÍCIOS MANTIDOS PELO TESOUREIRO)	DOTAÇÃO ATUALIZADA (c)	DESPESAS EMPENHADAS ATÉ O BIMESTRE (d)	DESPESAS LIQUIDADAS ATÉ O BIMESTRE (e)	DESPESAS PAGAS ATÉ O BIMESTRE (f)	INSCRITAS EM RESTOS A PAGAR NÃO PROCESSADOS NO EXERCÍCIO (g)
--	------------------------	--	--	-----------------------------------	--

  
JOSÉ SAVIO DE MOURA E SILVA  
058.506.113-04  
PREFEITO MUNICIPAL

  
Elismar Neto de Sousa Santos  
Conf. Portaria GP Nº 09/2021  
Controladora Geral

  
GEOVAN DA SILVA VIEIRA  
373.257.953-00  
CONTADOR CRC 4673/O-PI

EVANDRO DE MOURA OLIVEIRA  
059.077.273-22  
TESOUREIRO

Nota: Durante o exercício, somente as despesas liquidadas são consideradas executadas. No encerramento do exercício, as despesas não liquidadas inscritas em restos a pagar processados são também consideradas executadas. Dessa forma, para maior transparência, as despesas executadas estão segregadas em:

- a) Despesas liquidadas, consideradas aquelas em que houve a entrega do material ou serviço, nos termos do art. 63 da Lei 4.320/64;
- b) Despesas empenhadas mas não liquidadas, inscritas em Restos a Pagar processados, consideradas liquidadas no encerramento do exercício, por força do art. 35, inciso II da Lei 4.320/64.


Id:10EF10A0227F63A3

**PREFEITURA MUN. DE LAGOA DO SÍTIO**  
**RELATÓRIO RESUMIDO DA EXECUÇÃO ORÇAMENTÁRIA**  
**DEMONSTRATIVO DOS RESULTADOS PRIMÁRIO E NOMINAL**  
**ORÇAMENTO FISCAL E DA SEGURIDADE SOCIAL**  
PERÍODO: Janeiro a fevereiro 2021/BIMESTRE Janeiro - Fevereiro

Page 1 of 3

RREO - ANEXO 6 (LRF, art 53, inciso III)

RECEITAS PRIMÁRIAS	PREVISÃO ATUALIZADA	RECEITAS REALIZADAS (a)	
		Jan a fev/2021	RS 1
RECEITAS CORRENTES (I)	24.582.401,20		2.701.340,83
Impostos, Taxas e Contribuições de Melhoria	293.081,00		11.419,75
IPTU	16.500,00		0,00
ISS	117.961,00		8.519,75
ITBI	2.200,00		0,00
IRRF	152.570,00		0,00
Outros Impostos, Taxas e Contribuições de Melhoria	3.850,00		2.900,00
Contribuições	77.000,00		9.684,86
Recursos Patrimoniais	143.677,00		505,90
Aplicações Financeiras (II)	142.500,00		505,90
Outras Receitas Patrimoniais	1.177,00		0,00
Transferências Correntes	24.034.543,20		2.677.204,15
Cota Parte do FPM	8.342.000,00		1.417.303,64
Cota Parte do ICMS	612.040,00		94.944,45
Cota Parte do IPVA	32.956,00		9.321,46
Cota Parte do ITR	5.649,60		4.999,78
Transferências da LC 87/1996	1.760,00		0,00
Transferências da LC 61/1989	941,60		3.906,77
Transferências do FUNDEB	7.195.250,00		899.321,83
Outras Transferências Correntes	7.843.946,00		247.406,22
Demais Receitas Correntes	34.100,00		2.526,17
Outras Receitas Financeiras (III)	0,00		0,00
Receitas Correntes Restantes	34.100,00		2.526,17
RECEITAS PRIMÁRIAS CORRENTES (IV) = I - II - III	24.439.901,20		2.700.834,93
RECEITAS DE CAPITAL (V)	6.617.598,80		0,00
Operações de Crédito (VI)	165.000,00		0,00
Amortização de Empréstimos (VII)	0,00		0,00
Alienação de Bens	1.041.698,80		0,00
Receitas de Alienação de Investimentos Temporários (VIII)	0,00		0,00
Receitas de Alienação de Investimentos Permanentes (IX)	0,00		0,00
Outras Alienações de Bens	1.041.698,80		0,00
Transferências de Capital	2.287.600,00		0,00
Convênios	2.287.600,00		0,00
Outras Transferências de Capital	0,00		0,00
Outras Receitas de Capital	3.123.300,00		0,00
Outras Receitas de Capital Não Primárias (X)	0,00		0,00
Outras Receitas de Capital Primárias	3.123.300,00		0,00
RECEITAS PRIMÁRIAS DE CAPITAL (XI) = (V-VI-VII-VIII-IX-X)	6.452.598,80		0,00
RECEITA PRIMÁRIA TOTAL (XII) = (IV+XI)	30.892.500,00		2.700.834,93

  
Elismar Neto de Sousa Santos  
Conf. Portaria GP Nº 09/2021  
Controladora Interna

**PREFEITURA MUN. DE LAGOA DO SÍTIO**  
**RELATÓRIO RESUMIDO DA EXECUÇÃO ORÇAMENTÁRIA**  
**DEMONSTRATIVO DOS RESULTADOS PRIMÁRIO E NOMINAL**  
**ORÇAMENTO FISCAL E DA SEGURIDADE SOCIAL**  
PERÍODO: Janeiro a fevereiro 2021/BIMESTRE Janeiro - Fevereiro

Page 2 of 3

RREO - ANEXO 6 (LRF, art 53, inciso III)

DESPESAS PRIMÁRIAS	DOTAÇÃO ATUALIZADA	DESPESAS EMPENHADAS	DESPESAS LIQUIDADAS	DESPESAS PAGAS (a)	RESTOS A PAGAR PROCESSADOS (b)	RESTOS A PAGAR NÃO PROCESSADOS	
						LIQUIDADOS	PAGOS (c)
DESPESAS CORRENTES (XIII)	22.421.650,00	2.397.674,43	2.161.174,43	1.976.262,80	79.577,84	0,80	0,80
Pessoal e Encargos Sociais	12.036.391,66	1.180.967,54	1.180.967,54	1.002.107,01	45.449,84	0,00	0,00
Juros e Encargos da Dívida (XIV)	68.015,00	0,00	0,00	0,00	0,00	0,00	0,00
Outras Despesas Correntes	10.317.243,34	1.216.706,89	980.206,89	974.155,79	34.128,00	0,80	0,80
DESPESAS PRIMÁRIAS CORRENTES (XV) = (XIII-XIV)	22.353.635,00	2.397.674,43	2.161.174,43	1.976.262,80	79.577,84	0,80	0,80
DESPESAS DE CAPITAL (XVI)	8.107.350,00	38.788,31	38.788,31	38.788,31	2.110,00	0,00	0,00
Investimentos	7.689.400,00	18.885,76	18.885,76	18.885,76	2.110,00	0,00	0,00
Inversões Financeiras	129.750,00	0,00	0,00	0,00	0,00	0,00	0,00
Concessão de Empréstimos e Financiamentos (XVII)	0,00	0,00	0,00	0,00	0,00	0,00	0,00
Aquisição de Título de Capital já Integralizado (XVIII)	0,00	0,00	0,00	0,00	0,00	0,00	0,00
Aquisição de Título de Crédito (XIX)	0,00	0,00	0,00	0,00	0,00	0,00	0,00
Demais Inversões Financeiras	129.750,00	0,00	0,00	0,00	0,00	0,00	0,00
Amortização da Dívida (XX)	288.200,00	19.902,55	19.902,55	19.902,55	0,00	0,00	0,00
DESPESAS PRIMÁRIAS DE CAPITAL (XXI) = (XVI-XVII-XVIII-XIX-XX)	7.819.150,00	18.885,76	18.885,76	18.885,76	2.110,00	0,00	0,00
RESERVA DE CONTINGÊNCIA (XXII)	671.000,00	0,00	0,00	0,00	0,00	0,00	0,00
DESPESA PRIMÁRIA TOTAL (XXIII) = (XV+XXI+XXII)	30.843.785,00	2.416.560,19	2.180.060,19	1.995.148,56	81.687,84	0,80	0,80
RESULTADO PRIMÁRIO - Acima da Linha (XXIV) = [XIIa - (XXIIIa + XXIIIb + XXIIIc)]							623.997,73

**META FISCAL PARA O RESULTADO PRIMÁRIO**

Meta fixada no Anexo de Metas Fiscais da LDO para o exercício de referência

VALOR CORRENTE


JUROS NOMINAIS	Jan a fev/2021
JUROS, ENCARGOS E VARIAÇÕES MONETÁRIAS ATIVOS (XXV)	0,00
JUROS, ENCARGOS E VARIAÇÕES MONETÁRIAS PASSIVOS (XXVI)	0,00
RESULTADO NOMINAL - Acima da Linha (XXVII) = XXIV + (XXV - XXVI)	623.997,73

**META FISCAL PARA O RESULTADO NOMINAL**

Meta fixada no Anexo de Metas Fiscais da LDO para o exercício de referência

VALOR CORRENTE

	0,00
--	------

  
Elismar Neto de Sousa Santos  
Conf. Portaria GP Nº 09/2021  
Controladora Interna

LAGOA DO SÍTIO - PI

LRF: Publicações obrigatórias

**PREFEITURA MUN. DE LAGOA DO SÍTIO**  
**RELATÓRIO RESUMIDO DA EXECUÇÃO ORÇAMENTÁRIA**  
**DEMONSTRATIVO DOS RESULTADOS PRIMÁRIO E NOMINAL**  
**ORÇAMENTO FISCAL E DA SEGURIDADE SOCIAL**  
PERÍODO: Janeiro a fevereiro 2021/BIMESTRE Janeiro - Fevereiro

Page 3 of 3

RREO - ANEXO 6 (LRF, art 53, inciso III)

R\$ 1

CÁLCULO DO RESULTADO NOMINAL		SALDO	
		Em 31/Dez/2020 (a)	Jan a fev/2021 (b)
<b>ABAIXO DA LINHA</b>			
DÍVIDA CONSOLIDADA (XXVIII)		0,00	0,00
DEDUÇÕES (XXIX)		0,00	0,00
Disponibilidade de Caixa		0,00	0,00
Disponibilidade de Caixa Bruta		0,00	0,00
(-) Restos a Pagar Processados (XXX)		0,00	0,00
Demais Haveres Financeiros		0,00	0,00
DÍVIDA CONSOLIDADA LÍQUIDA (XXXI) = (XXVIII - XXIX)		0,00	0,00
<b>RESULTADO NOMINAL - Abaixo da Linha (XXXII) = (XXXIa - XXXIb)</b>		<b>0,00</b>	<b>0,00</b>
<b>AJUSTE METODOLÓGICO</b>		<b>Jan a fev/2021</b>	
VARIAÇÃO DO SALDO RPP = (XXXIII) = (XXXa - XXXb)			0,00
RECEITA DE ALIENAÇÃO DE INVESTIMENTOS PERMANENTES (IX)			0,00
PASSIVOS RECONHECIDOS NA DC (XXXIV)			0,00
VARIAÇÃO CAMBIAL (XXXV)			0,00
PAGAMENTO DE PRECATÓRIOS INTEGRANTES DA DC (XXXVI)			0,00
AJUSTES RELATIVOS AO RPPS (XXXVII)			0,00
OUTROS AJUSTES (XXXVIII)			0,00
<b>RESULTADO NOMINAL AJUSTADO - Abaixo da Linha (XXXIX) = (XXXII - XXXIII - IX + XXXIV + XXXV - XXXVI + XXXVII + XXXVIII)</b>		<b>0,00</b>	<b>0,00</b>
<b>RESULTADO PRIMÁRIO - Abaixo da Linha (XL) = XXXIX - (XXV - XXVI)</b>		<b>0,00</b>	<b>0,00</b>
<b>INFORMAÇÕES ADICIONAIS</b>		<b>PREVISÃO ORÇAMENTÁRIA</b>	
SALDO DE EXERCÍCIOS ANTERIORES		0,00	
Recursos Arrecadados em Exercícios Anteriores - RPPS		0,00	
Superávit Financeiro Utilizado para Abertura e Reabertura de Créditos Adicionais		0,00	
RESERVA ORÇAMENTÁRIA DO RPPS		0,00	

JOSE SAVIO DE MOURA E SILVA  
058.506.113-04  
PREFEITO MUNICIPAL

Elismar Neto de Sousa Santos  
ELISMAR NETO DE SOUSA  
Conf. Portaria GP Nº 002/2021  
Controladora Interna

GEOVAN DA SILVA VIEIRA  
373.257.953-00  
CONTADOR CRC 4673/O-PI

EVANDRO DE MOURA OLIVEIRA  
059.077.273-22  
TESOUREIRO

id:167C268198A763AF

**PREFEITURA MUN. DE LAGOA DO SÍTIO**  
**RELATÓRIO RESUMIDO DA EXECUÇÃO ORÇAMENTÁRIA**  
**DEMONSTRATIVO DOS RESTOS A PAGAR POR PODER E ORGÃO**  
**ORÇAMENTO FISCAL E DA SEGURIDADE SOCIAL**  
PERÍODO: Janeiro a fevereiro 2021/BIMESTRE Janeiro - Fevereiro

1 of 1

RREO - Anexo 7 (LRF, art 53, inciso V)

R\$ 1

PODER / ORGÃO	RESTOS A PAGAR PROCESSADOS E NÃO PROCESSADOS LIQUIDADOS EM EXERCÍCIOS ANTERIORES					RESTOS A PAGAR NÃO PROCESSADOS					Saldo Total	
	Inscritos		Pagos	Cancelados	Saldo	Inscritos		Liquidados	Pagos	Cancelados		Saldo
	Exercícios	Em 31 de Dezembro 2020				Exercícios Anteriores	Em 31 de Dezembro 2020					
	(a)	(b)	(c)	(d)	e = (a+b) - (c+d)	(f)	(g)	(h)	(i)	(j)	k = (f+g) - (h+i)	L = (e+k)
01 RESTOS A PAGAR (EXCETO INTRA-ORÇAMENTÁRIOS) (I)	2.000,00	394.962,55	81.687,84	0,00	315.274,71	32.250,00	6.000,80	0,80	0,80	0,00	38.250,00	353.524,71
01 PODER LEGISLATIVO	2.000,00	399,86	0,00	0,00	2.399,86	0,00	6.000,00	0,00	0,00	0,00	6.000,00	8.399,86
0101 CAMARA MUNICIPAL	2.000,00	399,86	0,00	0,00	2.399,86	0,00	6.000,00	0,00	0,00	0,00	6.000,00	8.399,86
02 PODER EXECUTIVO	0,00	394.562,69	81.687,84	0,00	312.874,85	32.250,00	0,80	0,80	0,00	0,00	32.250,00	345.124,85
0201 SECRETARIA DE ADMINISTRAÇÃO GERAL	0,00	107.095,00	26.000,00	0,00	81.095,00	32.250,00	0,00	0,00	0,00	0,00	32.250,00	113.345,00
0202 SECRETARIA DE EDUCAÇÃO	0,00	216.880,09	0,00	0,00	216.880,09	0,00	0,00	0,00	0,00	0,00	0,00	216.880,09
0203 SECRETARIA DE SAÚDE	0,00	70.587,60	55.687,84	0,00	14.899,76	0,00	0,80	0,80	0,00	0,00	0,00	14.899,76
02 RESTOS A PAGAR (INTRA-ORÇAMENTÁRIOS) (II)	0,00	0,00	0,00	0,00	0,00	0,00	0,00	0,00	0,00	0,00	0,00	0,00
01 PODER LEGISLATIVO	0,00	0,00	0,00	0,00	0,00	0,00	0,00	0,00	0,00	0,00	0,00	0,00
02 PODER EXECUTIVO	0,00	0,00	0,00	0,00	0,00	0,00	0,00	0,00	0,00	0,00	0,00	0,00
<b>TOTAL (III) = (I + II)</b>	<b>2.000,00</b>	<b>394.962,55</b>	<b>81.687,84</b>	<b>0,00</b>	<b>315.274,71</b>	<b>32.250,00</b>	<b>6.000,80</b>	<b>0,80</b>	<b>0,80</b>	<b>0,00</b>	<b>38.250,00</b>	<b>353.524,71</b>

JOSE SAVIO DE MOURA E SILVA  
058.506.113-04  
PREFEITO MUNICIPAL

Elismar Neto de Sousa Santos  
ELISMAR NETO DE SOUSA  
Conf. Portaria GP Nº 002/2021  
Controladora Interna

GEOVAN DA SILVA VIEIRA  
373.257.953-00  
CONTADOR CRC 4673/O-PI

EVANDRO DE MOURA OLIVEIRA  
059.077.273-22  
TESOUREIRO

Id:09FEB5464ECD63CO

**PREFEITURA MUN. DE LAGOA DO SÍTIO**  
**RELATÓRIO RESUMIDO DA EXECUÇÃO ORÇAMENTÁRIA**  
**DEMONSTRATIVO DAS RECEITAS E DESPESAS COM MANUTENÇÃO E DESENVOLVIMENTO DO ENSINO - MDE - MUNICÍPIOS**  
**ORÇAMENTO FISCAL E DA SEGURIDADE SOCIAL**  
**PERÍODO: Janeiro a fevereiro 2021/BIMESTRE Janeiro - Fevereiro**

Page 1 of 5  
R\$ Milhares

RREO - Anexo 8 (LDB, Art. 72)

RECEITAS RESULTANTES DE IMPOSTOS (Art. 212 e 212-A da Constituição Federal)		
RECEITA RESULTANTE DE IMPOSTOS	PREVISÃO ATUALIZADA (a)	RECEITAS REALIZADAS JAN A FEV
1- RECEITA DE IMPOSTOS	289.231,00	8.519,75
1.1- Receita Resultante do Imposto sobre a Propriedade Predial e Territorial Urbana - IPTU	16.500,00	0,00
1.2- Receita Resultante do Imposto sobre Transmissão Inter Vivos - ITBI	2.200,00	0,00
1.3- Receita Resultante do Imposto sobre Serviços de Qualquer Natureza - ISS	117.961,00	8.519,75
1.4- Receita Resultante do Imposto de Renda Retido na Fonte - IRRF	152.570,00	0,00
2- RECEITA DE TRANSFERÊNCIAS CONSTITUCIONAIS E LEGAIS	10.972.484,00	1.908.574,22
2.1- Cota-Parte FPM	10.158.000,00	1.771.629,49
2.1.1- Parcela referente à CF, art. 159, I, alínea B	9.080.000,00	1.771.629,49
2.1.2- Parcela referente à CF, art. 159, I, alínea D e E	1.078.000,00	0,00
2.2- Cota-Parte ICMS	765.050,00	118.680,52
2.3- Cota-Parte IPI-Exportação	1.177,00	3.906,77
2.4- Cota-Parte ITR	7.062,00	5.035,98
2.5- Cota-Parte IPVA	41.195,00	9.321,46
2.7- Compensações Financeiras Provenientes de Impostos e Transferências Constitucionais	0,00	0,00
2.6- Cota-Parte IOF-Ouro	0,00	0,00
3- TOTAL DA RECEITA DE IMPOSTOS (1 + 2)	11.261.715,00	1.917.093,97
4- TOTAL DESTINADO AO FUNDEB - 20% DE ((2.1.1) + (2.2) + (2.3) + (2.4) + (2.5))	1.979.336,80	378.098,12
5- VALOR MÍNIMO A SER APLICADO ALÉM DO VALOR DESTINADO AO FUNDEB - 5% DE ((2.1.1) + (2.2) + (2.3) + (2.4) + (2.5)) + 25% DE ((1.1) + (1.2) + (1.3) + (1.4) + (2.1.2) + (2.6) + (2.7))	836.641,95	96.654,47

FUNDEB		
RECEITAS RECEBIDAS DO FUNDEB NO EXERCÍCIO	PREVISÃO ATUALIZADA (a)	RECEITAS REALIZADAS JAN A FEV
6- RECEITAS RECEBIDAS DO FUNDEB	7.206.850,00	899.321,88
6.1 - FUNDEB - Impostos e Transferências de Impostos	5.706.850,00	653.886,14
6.1.1 - Principal	5.695.250,00	653.886,11
6.1.2 - Rendimentos de Aplicação Financeira	11.600,00	0,05
6.2 - FUNDEB - Complementação da União - VAAF	1.500.000,00	245.435,72
6.2.1 - Principal	1.500.000,00	245.435,72
6.2.2 - Rendimentos de Aplicação Financeira	0,00	0,00
6.3 - FUNDEB - Complementação da União - VAAT	0,00	0,00
6.3.1 - Principal	0,00	0,00
6.3.2 - Rendimentos de Aplicação Financeira	0,00	0,00
7- RESULTADO LÍQUIDO DAS TRANSFERÊNCIAS DO FUNDEB (6.1.1 - 4)	3.715.913,20	275.787,99
RECURSOS RECEBIDOS EM EXERCÍCIOS ANTERIORES E NÃO UTILIZADOS (SUPERÁVIT)		VALOR
8- TOTAL DOS RECURSOS DE SUPERÁVIT		0,00
8.1 - SUPERÁVIT DO EXERCÍCIO IMEDIATAMENTE ANTERIOR		0,00
8.2 - SUPERÁVIT RESIDUAL DE OUTROS EXERCÍCIOS		0,00
9- TOTAL DOS RECURSOS DO FUNDEB DISPONÍVEIS PARA UTILIZAÇÃO (6 + 8)		899.321,88

*Elismar Neja de Sousa Santos*  
Conf. Portaria GP Nº 09/2021  
Controladora Interna

**PREFEITURA MUN. DE LAGOA DO SÍTIO**  
**RELATÓRIO RESUMIDO DA EXECUÇÃO ORÇAMENTÁRIA**  
**DEMONSTRATIVO DAS RECEITAS E DESPESAS COM MANUTENÇÃO E DESENVOLVIMENTO DO ENSINO - MDE - MUNICÍPIOS**  
**ORÇAMENTO FISCAL E DA SEGURIDADE SOCIAL**  
**PERÍODO: Janeiro a fevereiro 2021/BIMESTRE Janeiro - Fevereiro**

Page 2 of 5  
R\$ Milhares

RREO - Anexo 8 (LDB, Art. 72)

DESPESAS COM RECURSOS DO FUNDEB	DOTAÇÃO ATUALIZADA (c)	DESPESAS EMPENHADAS JAN A FEV (d)	DESPESAS LIQUIDADAS JAN A FEV (e)	DESPESAS PAGAS JAN A FEV (f)	INSCRITAS EM RESTOS A PAGAR NÃO PROCESSADOS (g)	INSCRITAS EM RESTOS A PAGAR NÃO PROC. (sem disponibilidade de caixa) (h)
10 - PROFISSIONAIS DA EDUCAÇÃO BÁSICA	4.743.200,00	422.593,51	422.593,51	354.464,89	0,00	0,00
10.1 - Educação Infantil	551.100,00	39.421,61	39.421,61	39.421,61	0,00	0,00
10.1.1 - Creche	0,00	0,00	0,00	0,00	0,00	0,00
10.1.2 - Pré - Escola	551.100,00	39.421,61	39.421,61	39.421,61	0,00	0,00
10.2 - Ensino Fundamental	4.192.100,00	383.171,90	383.171,90	315.043,28	0,00	0,00
11 - OUTRAS DESPESAS	2.463.650,00	203.181,50	203.181,50	178.114,54	0,00	0,00
11.1 - Educação Infantil	22.550,00	0,00	0,00	0,00	0,00	0,00
11.1.1 - Creche	0,00	0,00	0,00	0,00	0,00	0,00
11.1.2 - Pré - Escola	22.550,00	0,00	0,00	0,00	0,00	0,00
11.2 - Ensino Fundamental	2.441.100,00	203.181,50	203.181,50	178.114,54	0,00	0,00
12 - TOTAL DAS DESPESAS COM RECURSOS DO FUNDEB (10 + 11)	7.206.850,00	625.775,01	625.775,01	532.579,43	0,00	0,00

INDICADORES DO FUNDEB					
DESPESAS CUSTEADAS COM RECEITA DO FUNDEB RECEBIDA NO EXERCÍCIO	DESPESAS EMPENHADAS JAN A FEV (d)	DESPESAS LIQUIDADAS JAN A FEV (e)	DESPESAS PAGAS JAN A FEV (f)	INSCRITAS EM RESTOS A PAGAR NÃO PROCESSADOS (g)	INSCRITAS EM RESTOS A PAGAR NÃO PROC. (sem disponibilidade de caixa) (h)
13 - Total das Despesas do FUNDEB com Profissionais da Educação Básica	422.593,51	422.593,51	354.464,89	0,00	0,00
14 - Total das Despesas custeadas com FUNDEB - Impostos e Transferências de Impostos	365.869,66	365.869,66	272.674,08	0,00	0,00
15 - Total das Despesas custeadas com FUNDEB - Complementação da União - VAAF	259.905,35	259.905,35	259.905,35	0,00	0,00
16 - Total das Despesas custeadas com FUNDEB - Complementação da União - VAAT	0,00	0,00	0,00	0,00	0,00
17 - Total das Despesas custeadas com FUNDEB - Complementação da União - VAAT aplicadas na Educação Inf	0,00	0,00	0,00	0,00	0,00
18 - Total das Despesas custeadas com FUNDEB - Complementação da União - VAAT aplicadas em Despesa de C	0,00	0,00	0,00	0,00	0,00

INDICADORES - Art. 212-A, inciso XI e § 3º - Constituição Federal <sup>2</sup>	VALOR EXIGIDO (i)	VALOR APLICADO (j)	VALOR CONSIDERADO APÓS DEDUÇÕES (k)	% APLICADO (l)
19 - Mínimo de 70% do FUNDEB na Remuneração dos Profissionais da Educação Básica	629.525,32	422.593,51	422.593,51	46,99
20 - Percentual de 50% da Complementação da União ao FUNDEB (VAAT) na Educação Infantil	0,00	0,00	0,00	0,00
21 - Mínimo de 15% da Complementação da União ao FUNDEB - VAAT em Despesa de Capital	0,00	0,00	0,00	0,00

INDICADOR - Art.25, § 3º - Lei nº 14.113, de 2020 - (Máximo de 10% de Superávit) <sup>3</sup>	VALOR MÁX. PERMIT. (m)	VALOR NÃO APLICADO (n)	VALOR NÃO APLICADO APÓS AJUSTE (o)	% NÃO APLICADO (p)
22 - Total da Receita Recebida e não Aplicada no Exercício	89.932,19	273.546,87	273.546,87	30,42

INDICADOR - Art.25, § 3º - Lei nº 14.113, de 2020 (Aplicação do Superávit de Exercício Anterior)	Valor de Superávit Permitido no Exercício Anterior (q)	Valor não Aplicado No Exercício Anterior (r)	Valor de Superávit Aplicado até o 1º Quadrimestre (s)	Valor Aplicado Até o 1º Quadrimestre Que Integrou o Limite Constitucional (t)	Valor Aplicado Após o 1º Quadrimestre (u)	Valor Não Aplicado (v)
23 - Total das Despesas Custeadas com Superávit do FUNDEB	0,00	0,00	0,00	0,00	0,00	0,00
23.1 - Total das Despesas custeadas com FUNDEB - Impostos e Transferências de Impostos	0,00	0,00	0,00	0,00	0,00	0,00
23.2 - Total das Despesas custeadas com FUNDEB - Complementação da União (VAAF + VAAT)	0,00	0,00	0,00	0,00	0,00	0,00

*Elismar Neja de Sousa Santos*  
Conf. Portaria GP Nº 09/2021  
Controladora Interna

LAGOA DO SÍTIO - PI

Publicações Obrigatórias

**PREFEITURA MUN. DE LAGOA DO SÍTIO**  
 RELATÓRIO RESUMIDO DA EXECUÇÃO ORÇAMENTÁRIA

 DEMONSTRATIVO DAS RECEITAS E DESPESAS COM MANUTENÇÃO E DESENVOLVIMENTO DO ENSINO - MDE - MUNICÍPIOS  
 ORÇAMENTO FISCAL E DA SEGURIDADE SOCIAL


PERÍODO: Janeiro a fevereiro 2021/BIMESTRE Janeiro - Fevereiro

Page 3 of 5

R\$ Milhares

RREO - Anexo 8 (LDB, Art. 72)

DESPESAS COM MANUTENÇÃO E DESENVOLVIMENTO DO ENSINO - MDE - CUSTEADAS COM RECEITA DE IMPOSTOS (EXCETO FUNDEB)						
DESPESAS COM AÇÕES TÍPICAS DE MDE - RECEITAS DE IMPOSTOS EXCETO FUNDEB	DOTAÇÃO ATUALIZADA (e)	DESPESAS EMPENHADAS JAN A FEV (d)	DESPESAS LIQUIDADAS JAN A FEV (e)	DESPESAS PAGAS JAN A FEV (f)	INSCRITAS EM RESTOS A PAGAR NÃO PROCESSADOS (g)	
24. EDUCAÇÃO INFANTIL	237.160,00	0,00	0,00	0,00	0,00	
24.1 - Creche	0,00	0,00	0,00	0,00	0,00	
24.2 - Pré-escola	237.160,00	0,00	0,00	0,00	0,00	
25. ENSINO FUNDAMENTAL	993.750,00	36.105,89	36.105,89	36.105,89	0,00	
26. TOTAL DAS DESPESAS COM AÇÕES TÍPICAS DE MDE (24 + 25)	1.230.910,00	36.105,89	36.105,89	36.105,89	0,00	
APURAÇÃO DAS DESPESAS PARA FINS DE LIMITE MÍNIMO CONSTITUCIONAL				VALOR		
27 - TOTAL DAS DESPESAS DE MDE CUSTEADAS COM RECURSOS DE IMPOSTOS (FUNDEB E RECEITAS DE IMPOSTOS) = (L14 (d ou e) + L26 (d ou e) + L23.1 (f))				401.975,55		
28 - (-) RESULTADOS LÍQUIDOS DAS TRANSFERÊNCIAS DO FUNDEB - (L7)				275.787,99		
29 - (-) RESTOS A PAGAR NÃO PROCESSADOS INSCRITOS NO EXERCÍCIO SEM DISPONIBILIDADE FINANCEIRA DE RECURSOS DO FUNDEB IMPOSTOS = (L14h)				0,00		
30 - (-) RESTOS A PAGAR NÃO PROCESSADOS INSCRITOS NO EXERCÍCIO SEM DISPONIBILIDADE FINANCEIRA DE RECURSOS DE IMPOSTOS				0,00		
31 - (-) CANCELAMENTO, NO EXERCÍCIO, DE RESTOS A PAGAR INSCRITOS COM DISPONIBILIDADE FINANCEIRA DE RECURSOS DE IMPOSTOS VINCULADOS AO ENSINO = (L34.1(ac) + L				0,00		
32. TOTAL DAS DESPESAS PARA FINS DE LIMITE (27 - (28 + 29 + 30 + 31))				126.187,56		
APURAÇÃO DO LIMITE MÍNIMO CONSTITUCIONAL			VALOR EXIGIDO (x)	VALOR APLICADO (w)	% APLICADO (y)	
33. APLICAÇÃO EM MDE SOBRE A RECEITA RESULTANTE DE IMPOSTOS			479.273,49	126.187,56	6,38	
RESTOS A PAGAR INSCRITOS EM EXERCÍCIOS ANTERIORES COM DISPONIBILIDADE FINANCIAMENTO DE RECURSOS DE IMPOSTOS E DO FUNDEB	SALDO INICIAL (z)	RP LIQUIDADOS (aa)	RP PAGOS (ab)	RP CANCELADOS (ac)	SALDO FINAL (ad)	
34 - RESTOS A PAGAR DE DESPESAS COM MDE	2.880,09	2.880,09	0,00	0,00	2.880,09	
34.1 - Executadas com Recursos de Impostos e Transferências de Impostos	0,00	0,00	0,00	0,00	0,00	
34.2 - Executadas com Recursos do FUNDEB - Impostos	2.880,09	2.880,09	0,00	0,00	2.880,09	
34.3 - Executadas com Recursos do FUNDEB - Complementação da União (VAAT + VAAF)	0,00	0,00	0,00	0,00	0,00	

  
 Elismar Neta de Sousa Santos  
 Conf. Portaria GP Nº 09/2021  
 Controladora Interna

**PREFEITURA MUN. DE LAGOA DO SÍTIO**  
 RELATÓRIO RESUMIDO DA EXECUÇÃO ORÇAMENTÁRIA

 DEMONSTRATIVO DAS RECEITAS E DESPESAS COM MANUTENÇÃO E DESENVOLVIMENTO DO ENSINO - MDE - MUNICÍPIOS  
 ORÇAMENTO FISCAL E DA SEGURIDADE SOCIAL

PERÍODO: Janeiro a fevereiro 2021/BIMESTRE Janeiro - Fevereiro

Page 4 of 5

R\$ Milhares

RREO - Anexo 8 (LDB, Art. 72)

OUTRAS INFORMAÇÕES PARA CONTROLE						
RECEITAS ADICIONAIS PARA FINANCIAMENTO DO ENSINO		PREVISÃO ATUALIZADA (a)		RECEITAS REALIZADAS Até o Bimestre (b)		
35 - RECEITA DE TRANSFERÊNCIA DO FNDE (INCLUINDO RENDIMENTOS DE APLICAÇÃO FINANCEIRA		435.760,00		26.366,81		
35.1 - Salário Educação		92.400,00		10.991,21		
35.2 - PDDE		23.540,00		0,00		
35.3 - PNAE		165.000,00		15.375,60		
35.4 - PNATE		85.800,00		0,00		
35.5 - Outras Transferências do FNDE		69.020,00		0,00		
36 - RECEITAS DE TRANSFERÊNCIAS DE CONVÊNIO		0,00		0,00		
37 - RECEITA DE ROYALTIES DESTINADOS À EDUCAÇÃO		0,00		0,00		
38 - RECEITA DE OPERAÇÕES DE CRÉDITO VINCULADAS À EDUCAÇÃO		0,00		0,00		
39 - OUTRAS RECEITAS PARA FINANCIAMENTO DO ENSINO		0,00		0,00		
40 - TOTAL DAS RECEITAS ADICIONAIS PARA FINANCIAMENTO DO ENSINO = (35 + 36 + 37 + 38 + 39)		435.760,00		26.366,81		
DESPESAS CUSTEADAS COM RECEITAS ADICIONAIS PARA FINANCIAMENTO DO ENSINO	DOTAÇÃO ATUALIZADA (c)	DESPESAS EMPENHADAS JAN A FEV (d)	DESPESAS LIQUIDADAS JAN A FEV (e)	DESPESAS PAGAS JAN A FEV (f)	INSCRITAS EM RESTOS A PAGAR NÃO PROCESSADOS (g)	
41 - EDUCAÇÃO INFANTIL	0,00	0,00	0,00	0,00	0,00	
41.1 - Creche	0,00	0,00	0,00	0,00	0,00	
41.2 - Pré - Escola	0,00	0,00	0,00	0,00	0,00	
42 - Ensino Fundamental	1.156.760,00	2.946,00	2.946,00	2.946,00	0,00	
43 - Ensino Médio	20.900,00	0,00	0,00	0,00	0,00	
44 - Ensino Superior	0,00	0,00	0,00	0,00	0,00	
45 - Ensino Profissional Não Integrado ao Ensino Regular	0,00	0,00	0,00	0,00	0,00	
46 - TOTAL DAS DESPESAS CUSTEADAS COM RECEITAS ADICIONAIS PARA FINANCIAMENTO DO ENSINO (41 + 42 + 43 + 44 + 45)	1.177.660,00	2.946,00	2.946,00	2.946,00	0,00	
DESPESAS CUSTEADAS COM RECEITAS ADICIONAIS PARA FINANCIAMENTO DO ENSINO	DOTAÇÃO ATUALIZADA (c)	DESPESAS EMPENHADAS JAN A FEV (d)	DESPESAS LIQUIDADAS JAN A FEV (e)	DESPESAS PAGAS JAN A FEV (f)	INSCRITAS EM RESTOS A PAGAR NÃO PROCESSADOS (g)	
47 - TOTAL GERAL DAS DESPESAS COM EDUCAÇÃO (12 + 26 + 46)	9.615.420,00	664.826,90	664.826,90	571.631,32	0,00	
47.1 - Despesas Correntes	8.234.905,00	664.826,90	664.826,90	571.631,32	0,00	
47.1.1 - Pessoal Ativo	6.090.420,00	581.024,18	581.024,18	487.828,60	0,00	
47.1.2 - Pessoal Inativo	0,00	0,00	0,00	0,00	0,00	
47.1.3 - Transferências às instituições comunitárias, confessionais ou filantrópicas sem fins lucrativos	0,00	0,00	0,00	0,00	0,00	
47.1.4 - Outras Despesas Correntes	2.144.485,00	83.802,72	83.802,72	83.802,72	0,00	
47.2 - Despesas de Capital	1.380.515,00	0,00	0,00	0,00	0,00	
47.2.1 - Transferências às instituições comunitárias, confessionais ou filantrópicas sem fins lucrativos	0,00	0,00	0,00	0,00	0,00	
47.2.2 - Outras Despesas de Capital	1.380.515,00	0,00	0,00	0,00	0,00	

  
 Elismar Neta de Sousa Santos  
 Conf. Portaria GP Nº 09/2021  
 Controladora Interna

**PREFEITURA MUN. DE LAGOA DO SÍTIO**  
RELATÓRIO RESUMIDO DA EXECUÇÃO ORÇAMENTÁRIA  
DEMONSTRATIVO DAS RECEITAS E DESPESAS COM MANUTENÇÃO E DESENVOLVIMENTO DO ENSINO - MDE - MUNICÍPIOS  
ORÇAMENTO FISCAL E DA SEGURIDADE SOCIAL  
PERÍODO: Janeiro a fevereiro 2021/BIMESTRE Janeiro - Fevereiro

Page 5 of 5

R\$ Milhares

RREO - Anexo 8 (LDB, Art. 72)

CONTROLE DA DISPONIBILIDADE FINANCEIRA E CONCILIAÇÃO BANCÁRIA	FUNDEB	SALÁRIO EDUCAÇÃO
48. DISPONIBILIDADE FINANCEIRA EM 31 DE DEZEMBRO DO EXERCÍCIO ANTERIOR	458,53	0,00
49. (+) INGRESSO DE RECURSOS ATÉ O BIMESTRE (orçamentário)	899.321,88	10.991,21
50. (-) PAGAMENTOS EFETUADOS ATÉ O BIMESTRE (orçamentário e restos a pagar)	532.579,43	2.946,00
51. (=) DISPONIBILIDADE FINANCEIRA ATÉ O BIMESTRE	367.200,98	8.045,21
52. (+) AJUSTES POSITIVOS (RETENÇÕES E OUTROS VALORES EXTRAORÇAMENTÁRIOS)	60.272,42	0,00
53. (-) AJUSTES NEGATIVOS (OUTROS VALORES EXTRAORÇAMENTÁRIOS)	4.409,74	0,00
54. (=) SALDO FINANCEIRO CONCILIADO (Saldo Bancário)	423.063,66	8.045,21

  
JOSE SANIÓ DE MOURA E SILVA  
058.506.113-04  
PREFEITO MUNICIPAL

  
Elismar Neta de Sousa Santos  
Conf. Person. CP Nº 089001  
Controladora Inservia  
CONTROLADORA GERAL

\_\_\_\_\_  
GEOVAN DA SILVA VIEIRA  
373.257.953-00  
CONTADOR CRC 4673/O-PI

\_\_\_\_\_  
EVANDRO DE MOURA OLIVEIRA  
059.077.273-22  
TESOUREIRO

- 1) Limites mínimos anuais a serem cumpridos no encerramento do exercício.
- 2) Art. 21, § 2º, Lei 11.494/2007: "Até 5% dos recursos recebidos à conta dos Fundos, inclusive relativos à complementação da União recebidos nos termos do §1º do art. 6º desta Lei, poderão ser utilizados no 1º trimestre do exercício imediatamente subsequente, mediante abertura de crédito adicional."
- 3) Caput do artigo 212 da CF/1988
- 4) Os valores referentes à parcela dos Restos a Pagar inscritos sem disponibilidade financeira vinculada à educação deverão ser informados somente no RREO do último bimestre do exercício.
- 5) Limites mínimos anuais a serem cumpridos no encerramento do exercício, no âmbito de atuação prioritária, conforme LDB, art. 11, V.
- 6) Nos cinco primeiros bimestres do exercício o acompanhamento poderá ser feito com base na despesa empenhada ou na despesa
- 7) Essa coluna poderá ser apresentada somente no último bimestre


Id:OCC5403709E163D6

**PREFEITURA MUN. DE LAGOA DO SÍTIO**  
 RELATÓRIO RESUMIDO DA EXECUÇÃO ORÇAMENTÁRIA  
 DEMONSTRATIVO DA PROJEÇÃO ATUARIAL DO REGIME PRÓPRIO DE PREVIDÊNCIA DOS SERVIDORES  
 ORÇAMENTOS FISCAIS E DA SEGURIDADE SOCIAL  
 PERÍODO: 2020 a 2094

RREO – ANEXO 10 (LRF, art. 53, § 1º, inciso II)

R\$ 1

EXERCÍCIO	PLANO PREVIDENCIÁRIO				SALDO FINANCEIRO DO EXERCÍCIO (d) = ("d" exercício anterior) + (c)
	RECEITA PREVIDENCIÁRIA	DESPESA PREVIDENCIÁRIA	RESULTADO PREVIDENCIÁRIO		
	(a)	(b)	(c) = (a-b)		
2020	0,00	0,00	0,00	0,00	
2021	0,00	0,00	0,00	0,00	
2022	0,00	0,00	0,00	0,00	
2023	0,00	0,00	0,00	0,00	
2024	0,00	0,00	0,00	0,00	
2025	0,00	0,00	0,00	0,00	
2026	0,00	0,00	0,00	0,00	
2027	0,00	0,00	0,00	0,00	
2028	0,00	0,00	0,00	0,00	
2029	0,00	0,00	0,00	0,00	
2030	0,00	0,00	0,00	0,00	
2031	0,00	0,00	0,00	0,00	
2032	0,00	0,00	0,00	0,00	
2033	0,00	0,00	0,00	0,00	
2034	0,00	0,00	0,00	0,00	
2035	0,00	0,00	0,00	0,00	
2036	0,00	0,00	0,00	0,00	
2037	0,00	0,00	0,00	0,00	
2038	0,00	0,00	0,00	0,00	
2039	0,00	0,00	0,00	0,00	
2040	0,00	0,00	0,00	0,00	
2041	0,00	0,00	0,00	0,00	
2042	0,00	0,00	0,00	0,00	
2043	0,00	0,00	0,00	0,00	
2044	0,00	0,00	0,00	0,00	
2045	0,00	0,00	0,00	0,00	
2046	0,00	0,00	0,00	0,00	
2047	0,00	0,00	0,00	0,00	
2048	0,00	0,00	0,00	0,00	
2049	0,00	0,00	0,00	0,00	
2050	0,00	0,00	0,00	0,00	
2051	0,00	0,00	0,00	0,00	
2052	0,00	0,00	0,00	0,00	
2053	0,00	0,00	0,00	0,00	
2054	0,00	0,00	0,00	0,00	
2055	0,00	0,00	0,00	0,00	
2056	0,00	0,00	0,00	0,00	
2057	0,00	0,00	0,00	0,00	
2058	0,00	0,00	0,00	0,00	
2059	0,00	0,00	0,00	0,00	
2060	0,00	0,00	0,00	0,00	
2061	0,00	0,00	0,00	0,00	
2062	0,00	0,00	0,00	0,00	
2063	0,00	0,00	0,00	0,00	
2064	0,00	0,00	0,00	0,00	
2065	0,00	0,00	0,00	0,00	
2066	0,00	0,00	0,00	0,00	
2067	0,00	0,00	0,00	0,00	
2068	0,00	0,00	0,00	0,00	
2069	0,00	0,00	0,00	0,00	
2070	0,00	0,00	0,00	0,00	
2071	0,00	0,00	0,00	0,00	
2072	0,00	0,00	0,00	0,00	
2073	0,00	0,00	0,00	0,00	
2074	0,00	0,00	0,00	0,00	
2075	0,00	0,00	0,00	0,00	
2076	0,00	0,00	0,00	0,00	
2077	0,00	0,00	0,00	0,00	
2078	0,00	0,00	0,00	0,00	

  
 Elismar Neto de Sousa Santos  
 Conf. Portaria GP N° 00/2021  
 Controladora Intermunicipal




**PREFEITURA MUN. DE LAGOA DO SÍTIO**  
**RELATÓRIO RESUMIDO DA EXECUÇÃO ORÇAMENTÁRIA**  
**DEMONSTRATIVO DA PROJEÇÃO ATUARIAL DO REGIME PRÓPRIO DE PREVIDÊNCIA DOS SERVIDORES**  
**ORÇAMENTOS FISCAIS E DA SEGURIDADE SOCIAL**  
**PERÍODO: 2020 a 2094**

RREO – ANEXO 10 (LRF, art. 53, § 1º, inciso II) RS 1

2079	0,00	0,00	0,00	0,00
2080	0,00	0,00	0,00	0,00
2081	0,00	0,00	0,00	0,00
2082	0,00	0,00	0,00	0,00
2083	0,00	0,00	0,00	0,00
2084	0,00	0,00	0,00	0,00
2085	0,00	0,00	0,00	0,00
2086	0,00	0,00	0,00	0,00
2087	0,00	0,00	0,00	0,00
2088	0,00	0,00	0,00	0,00
2089	0,00	0,00	0,00	0,00
2090	0,00	0,00	0,00	0,00
2091	0,00	0,00	0,00	0,00
2092	0,00	0,00	0,00	0,00
2093	0,00	0,00	0,00	0,00
2094	0,00	0,00	0,00	0,00

Notas:

1. Projeção atuarial elaborada em 26/02/2021 e oficialmente enviada para o Ministério da Previdência Social - MPS.
2. Este demonstrativo utiliza as seguintes hipóteses:

  
JOSE SÁVIO DE MOURA E SILVA  
058.506.113-04  
PREFEITO MUNICIPAL

  
Elismar Neta de Sousa Santos  
Conf. Portaria GP Nº 09/2021  
Controladora Interna  
ELISMAR NETA DE SOUSA  
770.779.891-00  
CONTROLADORA GERAL

GEOVAN DA SILVA VIEIRA  
373.257.953-00  
CONTADOR CRC 4673/O-PI

EVANDRO DE MOURA OLIVEIRA  
059.077.273-22  
TESOUREIRO

Id:089B6FCDF14363E1

**PREFEITURA MUN. DE LAGOA DO SÍTIO**  
**ORÇAMENTOS FISCAIS E DA SEGURIDADE SOCIAL**  
**RELATÓRIO RESUMIDO DA EXECUÇÃO ORÇAMENTÁRIA**  
**DEMONSTRATIVO DA RECEITA DE ALIENAÇÃO DE ATIVOS E APLICAÇÕES DE RECURSOS**  
**PERÍODO: Janeiro a fevereiro**

RREO – ANEXO 11 (LRF, art. 53, § 1º, inciso III) RS 1

RECEITAS	PREVISÃO ATUALIZADA (a)	RECEITAS REALIZADAS (b)	SALDO A REALIZAR (c-b)
<b>RECEITAS DE ALIENAÇÃO DE ATIVOS (I)</b>	1.041.698,80	0,00	1.041.698,80
Receita de Alienação de Bens Móveis	760.100,00	0,00	760.100,00
Receita de Alienação de Bens Imóveis	281.598,80	0,00	281.598,80
Receita de Alienação de Bens Intangíveis	0,00	0,00	0,00
Receita de Rendimentos de Aplicações Financeiras	0,00	0,00	0,00

DESPESAS	DOTAÇÃO ATUALIZADA (d)	DESPESAS EMPENHADAS	DESPESAS LIQUIDADAS	DESPESAS PAGAS (e)	INSCRITAS EM RESTOS A PAGAR NÃO PROCESSADOS	PAGAMENTOS DE RESTOS A PAGAR (f)	SALDO A PAGAR (g)-(d-e)
<b>APLICAÇÃO DOS RECURSOS DA ALIENAÇÃO DE ATIVOS (II)</b>	0,00	0,00	0,00	0,00	0,00	0,00	0,00
Despesas de Capital	0,00	0,00	0,00	0,00	0,00	0,00	0,00
Investimentos	0,00	0,00	0,00	0,00	0,00	0,00	0,00
Inversões Financeiras	0,00	0,00	0,00	0,00	0,00	0,00	0,00
Amortização da Dívida	0,00	0,00	0,00	0,00	0,00	0,00	0,00
Despesas Correntes dos Regimes de Previdência	0,00	0,00	0,00	0,00	0,00	0,00	0,00
Regime Próprio dos Servidores Públicos	0,00	0,00	0,00	0,00	0,00	0,00	0,00

RECEITAS	2020 (h)	2021 (i) = (IIe+IIIe)	SALDO ATUAL (j) = (IIIh+IIIi)
<b>VALOR (III)</b>	0,00	0,00	0,00

Nota: Durante o exercício, somente as despesas liquidadas são consideradas executadas. No encerramento do exercício, as despesas não liquidadas inscritas em restos a pagar não processados são também consideradas executadas. Dessa forma, para maior transparência, as despesas executadas estão segregadas em:

a) Despesas liquidadas, consideradas aquelas em que houve a entrega do material ou serviço, nos termos do art. 63 da Lei 4.320/64;

  
JOSE SÁVIO DE MOURA E SILVA  
058.506.113-04  
PREFEITO MUNICIPAL

  
Elismar Neta de Sousa Santos  
Conf. Portaria GP Nº 09/2021  
Controladora Interna

GEOVAN DA SILVA VIEIRA  
373.257.953-00  
CONTADOR CRC 4673/O-PI

EVANDRO DE MOURA OLIVEIRA  
059.077.273-22  
TESOUREIRO

Id:13B59B90DD9363F2

**PREFEITURA MUN. DE LAGOA DO SÍTIO**  
RELATÓRIO RESUMIDO DA EXECUÇÃO ORÇAMENTÁRIA  
**DEMONSTRATIVO DA RECEITA DE IMPOSTOS E DAS DESPESAS PRÓPRIAS COM SAÚDE**  
ORÇAMENTOS FISCAIS E DA SEGURIDADE SOCIAL  
PERÍODO: Janeiro a fevereiro 2021/BIMESTRE Janeiro - Fevereiro

RREO - ANEXO XII (LC nº 141/2012 art.35)

R\$ 1

RECEITAS RESULTANTES DE IMPOSTOS E TRANSFERÊNCIAS CONSTITUCIONAIS E LEGAIS	PREVISÃO INICIAL	PREVISÃO ATUALIZADA (a)	RECEITAS REALIZADAS	
			Até o Bimestre (b)	(%) (b/a)x100
RECEITA DE IMPOSTOS (I)	289.231,00	289.231,00	8.519,75	2,95
Receita Resultante do Imposto Predial e Territorial Urbano - IPTU	16.500,00	16.500,00	0,00	0,00
IPTU	0,00	0,00	0,00	0,00
Multas, Juros de Mora, Dívida Ativa e Outros Encargos do IPTU	16.500,00	16.500,00	0,00	0,00
Receita Resultante do Imposto sobre Transmissão Inter Vivos - ITBI	2.200,00	2.200,00	0,00	0,00
ITBI	0,00	0,00	0,00	0,00
Multas, Juros de Mora, Dívida Ativa e Outros Encargos do ITBI	2.200,00	2.200,00	0,00	0,00
Receita Resultante do Imposto sobre Serviços de Qualquer Natureza - ISS	117.961,00	117.961,00	8.519,75	7,22
ISS	117.961,00	117.961,00	8.519,75	7,22
Multas, Juros de Mora, Dívida Ativa e Outros Encargos do ISS	0,00	0,00	0,00	0,00
Receita Resultante do Imposto sobre a Renda e Proventos de Qualquer Natureza Retido na Fonte - IRRF	152.570,00	152.570,00	0,00	0,00
RECEITA DE TRANSFERÊNCIAS CONSTITUCIONAIS E LEGAIS (II)	9.896.684,00	9.896.684,00	1.908.574,22	19,28
Cota-Parte FPM	9.080.000,00	9.080.000,00	1.771.629,49	19,51
Cota-Parte ITR	7.062,00	7.062,00	5.035,98	71,31
Cota-Parte IPVA	41.195,00	41.195,00	9.321,46	22,63
Cota-Parte ICMS	765.050,00	765.050,00	118.680,52	15,51
Cota-Parte IPI-Exportação	1.177,00	1.177,00	3.906,77	331,93
Compensações Financeiras Provenientes de Impostos e Transferências Constitucionais	2.200,00	2.200,00	0,00	0,00
Desoneração ICMS - LC 87/1996	2.200,00	2.200,00	0,00	0,00
Outras	0,00	0,00	0,00	0,00
<b>TOTAL DAS RECEITAS RESULTANTES DE IMPOSTOS E TRANSFERÊNCIAS CONSTITUCIONAIS E LEGAIS - (II) - (I) + (II)</b>	<b>10.185.915,00</b>	<b>10.185.915,00</b>	<b>1.917.093,97</b>	<b>18,82</b>

Elismar Neto de Sousa Santos  
Conf. Portaria GP Nº 09/2021  
Controladora Interna

**PREFEITURA MUN. DE LAGOA DO SÍTIO**  
RELATÓRIO RESUMIDO DA EXECUÇÃO ORÇAMENTÁRIA  
**DEMONSTRATIVO DA RECEITA DE IMPOSTOS E DAS DESPESAS PRÓPRIAS COM SAÚDE**  
ORÇAMENTOS FISCAIS E DA SEGURIDADE SOCIAL  
PERÍODO: Janeiro a fevereiro 2021/BIMESTRE Janeiro - Fevereiro

RREO - ANEXO XII (LC nº 141/2012 art.35)

R\$ 1

DESPESAS COM AÇÕES E SERVIÇOS PÚBLICOS DE SAÚDE (ASPS) POR SUBFUNÇÃO E CATEGORIA ECONÔMICA	DOTAÇÃO INICIAL	DOTAÇÃO ATUALIZADA (c)	DESPESAS EMPENHADAS		DESPESAS LIQUIDADAS		DESPESAS PAGAS		INSCRITOS EM RESTOS A PAGAR NÃO PROCESSADOS (g)
			ATÉ BIMESTRE (d)	% (d/c) x 100	ATÉ BIMESTRE (e)	% (e/c) x 100	ATÉ BIMESTRE (f)	% (f/c) x 100	
ATENÇÃO BÁSICA (IV)	2.242.310,00	2.262.310,00	283.566,24	12,53	283.566,24	12,53	263.380,32	11,64	0,00
Despesas Correntes	1.990.960,00	2.010.960,00	281.540,24	14,00	281.540,24	14,00	261.354,32	13,00	0,00
Despesas de Capital	251.350,00	251.350,00	2.026,00	0,81	2.026,00	0,81	2.026,00	0,81	0,00
ASSISTÊNCIA HOSPITALAR E AMBULATORIAL (V)	0,00	0,00	0,00	0,00	0,00	0,00	0,00	0,00	0,00
Despesas Correntes	0,00	0,00	0,00	0,00	0,00	0,00	0,00	0,00	0,00
Despesas de Capital	0,00	0,00	0,00	0,00	0,00	0,00	0,00	0,00	0,00
SUORTE PROFILÁTICO E TERAPÊUTICO (VI)	0,00	0,00	0,00	0,00	0,00	0,00	0,00	0,00	0,00
Despesas Correntes	0,00	0,00	0,00	0,00	0,00	0,00	0,00	0,00	0,00
Despesas de Capital	0,00	0,00	0,00	0,00	0,00	0,00	0,00	0,00	0,00
VIGILÂNCIA SANITÁRIA (VII)	0,00	0,00	0,00	0,00	0,00	0,00	0,00	0,00	0,00
Despesas Correntes	0,00	0,00	0,00	0,00	0,00	0,00	0,00	0,00	0,00
Despesas de Capital	0,00	0,00	0,00	0,00	0,00	0,00	0,00	0,00	0,00
VIGILÂNCIA EPIDEMIOLÓGICA (VIII)	0,00	0,00	0,00	0,00	0,00	0,00	0,00	0,00	0,00
Despesas Correntes	0,00	0,00	0,00	0,00	0,00	0,00	0,00	0,00	0,00
Despesas de Capital	0,00	0,00	0,00	0,00	0,00	0,00	0,00	0,00	0,00
ALIMENTAÇÃO E NUTRIÇÃO (IX)	0,00	0,00	0,00	0,00	0,00	0,00	0,00	0,00	0,00
Despesas Correntes	0,00	0,00	0,00	0,00	0,00	0,00	0,00	0,00	0,00
Despesas de Capital	0,00	0,00	0,00	0,00	0,00	0,00	0,00	0,00	0,00
OUTRAS SUBFUNÇÕES (X)	0,00	0,00	0,00	0,00	0,00	0,00	0,00	0,00	0,00
Despesas Correntes	0,00	0,00	0,00	0,00	0,00	0,00	0,00	0,00	0,00
Despesas de Capital	0,00	0,00	0,00	0,00	0,00	0,00	0,00	0,00	0,00
<b>TOTAL (XI) = (IV + V + VI + VII + VIII + IX + X)</b>	<b>2.242.310,00</b>	<b>2.262.310,00</b>	<b>283.566,24</b>	<b>12,53</b>	<b>283.566,24</b>	<b>12,53</b>	<b>263.380,32</b>	<b>11,64</b>	<b>0,00</b>

Elismar Neto de Sousa Santos  
Conf. Portaria GP Nº 09/2021  
Controladora Interna

**PREFEITURA MUN. DE LAGOA DO SÍTIO**  
RELATÓRIO RESUMIDO DA EXECUÇÃO ORÇAMENTÁRIA  
DEMONSTRATIVO DA RECEITA DE IMPOSTOS E DAS DESPESAS PRÓPRIAS COM SAÚDE  
ORÇAMENTOS FISCAIS E DA SEGURIDADE SOCIAL  
PERÍODO: Janeiro a fevereiro 2021/BIMESTRE Janeiro - Fevereiro

RREO - ANEXO XII (LC nº 141/2012 art.35)

R\$ 1

APURAÇÃO DO CUMPRIMENTO DO LIMITE MÍNIMO PARA APLICAÇÃO EM ASPs	Despesas Empenhadas (d)	Despesas Liquidadas (e)	Despesas Pagas (f)
Total das Despesas com ASPs (XII) = (XI)	283.566,24	283.566,24	263.380,32
(-) Restos a Pagar Não Processados Inscritos Indevidamente no Exercício sem Disponibilidade Financeira (XIII)	0,00	0,00	0,00
(-) Despesas Custeadas com Recursos Vinculados à Parcela do Percentual Mínimo que não foi Aplicada em ASPs em Exercícios Anteriores (XIV)	0,00	0,00	0,00
(-) Despesas Custeadas com Disponibilidade de Caixa Vinculada aos Restos a Pagar Cancelados (XV)	0,00	0,00	0,00
(=) VALOR APLICADO EM ASPs (XVI) = (XII - XIII - XIV - XV)	283.566,24	283.566,24	263.380,32
Despesa Mínima a ser Aplicada em ASPs (XVII) = (III) x 15% (LC 141/2012)	0,00	287.564,10	0,00
Diferença entre o Valor Aplicado e a Despesa Mínima a ser Aplicada (XVIII) = (XVI (d ou e) - XVII)	0,00	-3.997,86	0,00
Limite não Cumprido (XIX) = (XVIII) (Quando valor for inferior a zero)	-3.997,86	0,00	0,00
PERCENTUAL DA RECEITA DE IMPOSTOS E TRANSFERÊNCIAS CONSTITUCIONAIS E LEGAIS APLICADO EM ASPs (XVI / III) * 100 (mínimo de 15% conforme LC nº 141/2012 ou % da Lei Orgânica Municipal)		14,79	

CONTROLE DO VALOR REFERENTE AO PERCENTUAL MÍNIMO NÃO CUMPRIDO EM EXERCÍCIOS ANTERIORES PARA FINS DE APLICAÇÃO DOS RECURSOS VINCULADOS CONFORME ARTIGOS 25 E 26 DA LC 141/2012	Saldo Inicial (no Exercício atual) (b)	LIMITE NÃO CUMPRIDO			Saldo Final (no aplicado) (f) = (b - (c ou j))
		Despesas Custeadas no Exercício de Referência	Empenhadas (c)	Liquidadas (j)	
Diferença de limite não cumprido em 2021 (saldo inicial = XIXd)	0,00	0,00	0,00	0,00	-3.997,86
Diferença de limite não cumprido em 2020 (saldo inicial igual ao saldo final do demonstrativo do exercício anterior)	0,00	0,00	0,00	0,00	0,00
Diferença de limite não cumprido em Exercícios Anteriores (saldo inicial igual ao saldo final do demonstrativo do exercício anterior)	0,00	0,00	0,00	0,00	0,00
TOTAL DA DIFERENÇA DE LIMITE NÃO CUMPRIDO EM EXERCÍCIOS ANTERIORES (XX)	0,00	0,00	0,00	0,00	-3.997,86

EXERCÍCIO DO EMPENHO	Valor Mínimo para aplicação em ASPs (m)	Valor aplicado em ASPs no exercício (n)	Valor aplicado além do limite mínimo (o) = (n - m), se < 0, então (o) = 0	Total inscrito em RP no exercício (p)	RFNP Inscritos Indevidamente no no Exercício sem Disponibilidade Financeira q = (XIVd)	Valor inscrito em RP considerado no Limite (r) = (p - (o + q)), se < 0, então (r) = (0)	Total de RP pagos (s)	Total de RP a pagar (t)	Total de RP cancelados ou prescritos (u)	Diferença entre o valor aplicado além do limite e o total de RP cancelados (v) = (t + u - r)
Empenhos de 2021	0,00	0,00	0,00	0,00	0,00	0,00	0,00	0,00	0,00	0,00
Empenhos de 2020	0,00	0,00	0,00	0,00	0,00	0,00	0,00	0,00	0,00	0,00
Empenhos de 2019	0,00	0,00	0,00	0,00	0,00	0,00	0,00	0,00	0,00	0,00
Empenhos de 2018	0,00	0,00	0,00	0,00	0,00	0,00	0,00	0,00	0,00	0,00
Empenhos de 2017 e anteriores	0,00	0,00	0,00	0,00	0,00	0,00	0,00	0,00	0,00	0,00

*Elismar Neta de Sousa Santos*  
Conf. Portaria GP Nº 09/2021  
Controladora Interna

**PREFEITURA MUN. DE LAGOA DO SÍTIO**  
RELATÓRIO RESUMIDO DA EXECUÇÃO ORÇAMENTÁRIA  
DEMONSTRATIVO DA RECEITA DE IMPOSTOS E DAS DESPESAS PRÓPRIAS COM SAÚDE  
ORÇAMENTOS FISCAIS E DA SEGURIDADE SOCIAL  
PERÍODO: Janeiro a fevereiro 2021/BIMESTRE Janeiro - Fevereiro

RREO - ANEXO XII (LC nº 141/2012 art.35)

R\$ 1

TOTAL DOS RESTOS A PAGAR CANCELADOS OU PRESCRITOS ATÉ O FINAL DO EXERCÍCIO ATUAL QUE AFETARAM O CUMPRIMENTO DO LIMITE (XXI) (soma dos saldos negativos da coluna "v")	0,00
TOTAL DOS RESTOS A PAGAR CANCELADOS OU PRESCRITOS ATÉ O FINAL DO EXERCÍCIO ANTERIOR QUE AFETARAM O CUMPRIMENTO DO LIMITE (XXII) (valor informado no demonstrativo do exercício anterior)	0,00
TOTAL DOS RESTOS A PAGAR CANCELADOS OU PRESCRITOS NO EXERCÍCIO ATUAL QUE AFETARAM O CUMPRIMENTO DO LIMITE (XXIII) = (XXI - XXII) (Artigo 24 § 1º e 2º da LC 141/2012)	0,00

CONTROLE DE RESTOS A PAGAR CANCELADOS OU PRESCRITOS CONSIDERADOS PARA FINS DE APLICAÇÃO DA DISPONIBILIDADE DE CAIXA CONFORME ARTIGO 24§ 1º e 2º DA LC 141/2012	Saldo Inicial (no Exercício atual) (w)	RESTOS A PAGAR CANCELADOS OU PRESCRITOS			Saldo Final (no aplicado) (u) = (w - (x ou y))
		Despesas Custeadas no Exercício de Referência	Empenhadas (x)	Liquidadas (y)	
Restos a pagar cancelados ou prescritos em 2021 a serem compensados (XXIV) (saldo inicial = XXIII)	0,00	0,00	0,00	0,00	0,00
Restos a pagar cancelados ou prescritos em 2020 a serem compensados (XXV) (saldo inicial igual ao saldo final do demonstrativo do exercício anterior)	0,00	0,00	0,00	0,00	0,00
Restos a pagar cancelados ou prescritos em exercícios anteriores a serem compensados (XXVI) (saldo inicial igual ao saldo final do demonstrativo do exercício anterior)	0,00	0,00	0,00	0,00	0,00
TOTAL DE RESTOS A PAGAR CANCELADOS OU PRESCRITOS A COMPENSAR (XXVII)	0,00	0,00	0,00	0,00	0,00

RECEITAS ADICIONAIS PARA O FINANCIAMENTO DA SAÚDE NÃO COMPUTADAS NO CÁLCULO DO MÍNIMO	PREVISÃO INICIAL	PREVISÃO ATUALIZADA (a)	RECEITAS REALIZADAS	
			Até o Bimestre (b)	(%) (b/a)x100
RECEITAS DE TRANSFERÊNCIAS PARA A SAÚDE (XXVIII)	3.354.500,00	3.354.500,00	178.705,51	5,33
Proveniente da União	3.354.500,00	3.354.500,00	178.705,51	5,33
Proveniente dos Estados	0,00	0,00	0,00	0,00
Proveniente de outros Municípios	0,00	0,00	0,00	0,00
RECEITA DE OPERAÇÕES DE CRÉDITO INTERNAS E EXTERNAS VINCULADAS A SAÚDE (XXIX)	0,00	0,00	0,00	0,00
OUTRAS RECEITAS (XXX)	1.820.300,00	1.820.300,00	30,48	0,00
TOTAL DE RECEITAS ADICIONAIS PARA FINANCIAMENTO DA SAÚDE (XXXI) = (XXVIII + XXIX + XXX)	5.174.800,00	5.174.800,00	178.735,99	3,45

*Elismar Neta de Sousa Santos*  
Conf. Portaria GP Nº 09/2021  
Controladora Interna

LAGOA DO SÍTIO - PI

LRF: Publicações Obrigatórias

**PREFEITURA MUN. DE LAGOA DO SÍTIO**  
**RELATÓRIO RESUMIDO DA EXECUÇÃO ORÇAMENTÁRIA**  
**DEMONSTRATIVO DA RECEITA DE IMPOSTOS E DAS DESPESAS PRÓPRIAS COM SAÚDE**  
**ORÇAMENTOS FISCAIS E DA SEGURIDADE SOCIAL**  
 PERÍODO: Janeiro a fevereiro 2021/BIMESTRE Janeiro - Fevereiro

RREO - ANEXO XII (LC nº 141/2012 art.35)

DESPESAS COM SAÚDE POR SUBFUNÇÕES E CATEGORIA ECONÔMICA NÃO COMPUTADAS NO CÁLCULO DO MÍNIMO	DOTAÇÃO INICIAL	DOTAÇÃO ATUALIZADA (c)	DESPESAS EMPENHADAS		DESPESAS LIQUIDADAS		DESPESAS PAGAS		INSCRITOS EM RESTOS A PAGAR NÃO PROCESSADOS (g)
			ATÉ BIMESTRE (d)	% (d/c) x 100	ATÉ BIMESTRE (e)	% (e/c) x 100	ATÉ BIMESTRE (f)	% (f/c) x 100	
ATENÇÃO BÁSICA (XXXII)	5.174.800,00	5.175.161,66	188.265,65	3,64	188.265,65	3,64	164.332,65	3,18	0,00
Despesas Correntes	3.042.100,00	3.042.461,66	188.265,65	6,19	188.265,65	6,19	164.332,65	5,40	0,00
Despesas de Capital	2.132.700,00	2.132.700,00	0,00	0,00	0,00	0,00	0,00	0,00	0,00
ASSISTÊNCIA HOSPITALAR E AMBULATORIAL (XXXIII)	0,00	0,00	0,00	0,00	0,00	0,00	0,00	0,00	0,00
Despesas Correntes	0,00	0,00	0,00	0,00	0,00	0,00	0,00	0,00	0,00
Despesas de Capital	0,00	0,00	0,00	0,00	0,00	0,00	0,00	0,00	0,00
SUORTE PROFILÁTICO E TERAPÊUTICO (XXXIV)	0,00	0,00	0,00	0,00	0,00	0,00	0,00	0,00	0,00
Despesas Correntes	0,00	0,00	0,00	0,00	0,00	0,00	0,00	0,00	0,00
Despesas de Capital	0,00	0,00	0,00	0,00	0,00	0,00	0,00	0,00	0,00
VIGILÂNCIA SANITÁRIA (XXXV)	0,00	0,00	0,00	0,00	0,00	0,00	0,00	0,00	0,00
Despesas Correntes	0,00	0,00	0,00	0,00	0,00	0,00	0,00	0,00	0,00
Despesas de Capital	0,00	0,00	0,00	0,00	0,00	0,00	0,00	0,00	0,00
VIGILÂNCIA EPIDEMIOLÓGICA (XXXVI)	0,00	0,00	0,00	0,00	0,00	0,00	0,00	0,00	0,00
Despesas Correntes	0,00	0,00	0,00	0,00	0,00	0,00	0,00	0,00	0,00
Despesas de Capital	0,00	0,00	0,00	0,00	0,00	0,00	0,00	0,00	0,00
ALIMENTAÇÃO E NUTRIÇÃO (XXXVII)	0,00	0,00	0,00	0,00	0,00	0,00	0,00	0,00	0,00
Despesas Correntes	0,00	0,00	0,00	0,00	0,00	0,00	0,00	0,00	0,00
Despesas de Capital	0,00	0,00	0,00	0,00	0,00	0,00	0,00	0,00	0,00
OUTRAS SUBFUNÇÕES (XXXVIII)	0,00	0,00	0,00	0,00	0,00	0,00	0,00	0,00	0,00
Despesas Correntes	0,00	0,00	0,00	0,00	0,00	0,00	0,00	0,00	0,00
Despesas de Capital	0,00	0,00	0,00	0,00	0,00	0,00	0,00	0,00	0,00
<b>TOTAL DAS DESPESAS NÃO COMPUTADAS NO CÁLCULO DO MÍNIMO (XXXIX) = (XXXII + XXXIII + XXXIV + XXXV + XXXVI + XXXVII + XXXVIII)</b>	<b>5.174.800,00</b>	<b>5.175.161,66</b>	<b>188.265,65</b>	<b>3,64</b>	<b>188.265,65</b>	<b>3,64</b>	<b>164.332,65</b>	<b>3,18</b>	<b>0,00</b>

**Elismar Neta de Sousa Santos**  
 Conf. Portaria GP Nº 09/2021  
 Controladora Interna

**PREFEITURA MUN. DE LAGOA DO SÍTIO**  
**RELATÓRIO RESUMIDO DA EXECUÇÃO ORÇAMENTÁRIA**  
**DEMONSTRATIVO DA RECEITA DE IMPOSTOS E DAS DESPESAS PRÓPRIAS COM SAÚDE**  
**ORÇAMENTOS FISCAIS E DA SEGURIDADE SOCIAL**  
 PERÍODO: Janeiro a fevereiro 2021/BIMESTRE Janeiro - Fevereiro

RREO - ANEXO XII (LC nº 141/2012 art.35)

DESPESAS TOTAIS COM SAÚDE EXECUTADAS COM COM RECURSOS PRÓPRIOS E COM RECURSOS TRANSFERIDOS DE OUTROS ENTES	DOTAÇÃO INICIAL	DOTAÇÃO ATUALIZADA (c)	DESPESAS EMPENHADAS		DESPESAS LIQUIDADAS		DESPESAS PAGAS		INSCRITOS EM RESTOS A PAGAR NÃO PROCESSADOS (g)
			ATÉ BIMESTRE (d)	% (d/c) x 100	ATÉ BIMESTRE (e)	% (e/c) x 100	ATÉ BIMESTRE (f)	% (f/c) x 100	
ATENÇÃO BÁSICA (XL) = (IV + XXXII)	7.417.110,00	7.437.471,66	471.831,89	6,34	471.831,89	6,34	427.712,97	5,75	0,00
ASSISTÊNCIA HOSPITALAR E AMBULATORIAL (XLI) = (V + XXXIII)	0,00	0,00	0,00	0,00	0,00	0,00	0,00	0,00	0,00
SUORTE PROFILÁTICO E TERAPÊUTICO (XLII) = (VI + XXXIV)	0,00	0,00	0,00	0,00	0,00	0,00	0,00	0,00	0,00
VIGILÂNCIA SANITÁRIA (XLIII) = (VII + XXXV)	0,00	0,00	0,00	0,00	0,00	0,00	0,00	0,00	0,00
VIGILÂNCIA EPIDEMIOLÓGICA (XLIV) = (VIII + XXXVI)	0,00	0,00	0,00	0,00	0,00	0,00	0,00	0,00	0,00
ALIMENTAÇÃO E NUTRIÇÃO (XLV) = (XIX + XXXVII)	0,00	0,00	0,00	0,00	0,00	0,00	0,00	0,00	0,00
OUTRAS SUBFUNÇÕES (XLVI) = (X + XXXVIII)	0,00	0,00	0,00	0,00	0,00	0,00	0,00	0,00	0,00
<b>TOTAL DAS DESPESAS COM SAÚDE (XLVII) = (XI + XXXIX)</b>	<b>7.417.110,00</b>	<b>7.437.471,66</b>	<b>471.831,89</b>	<b>6,34</b>	<b>471.831,89</b>	<b>6,34</b>	<b>427.712,97</b>	<b>5,75</b>	<b>0,00</b>
(-) Despesas executadas com recursos provenientes das transferências de recursos de outros entes	5.174.800,00	5.175.161,66	188.265,65	3,64	188.265,65	3,64	164.332,65	3,18	0,00
<b>TOTAL DAS DESPESAS EXECUTADAS COM RECURSOS PRÓPRIOS (XLVIII)</b>	<b>2.242.310,00</b>	<b>2.262.310,00</b>	<b>283.566,24</b>	<b>12,53</b>	<b>283.566,24</b>	<b>12,53</b>	<b>263.380,32</b>	<b>11,64</b>	<b>0,00</b>

1) Essa linha apresentará valor somente no Relatório Resumido da Execução Orçamentária do último bimestre do exercício.  
 2) O valor apresentado na interseção com a coluna "j" ou com a coluna "h+j" (último bimestre) deverá ser o mesmo apresentado no "total j".  
 3) O valor apresentado na interseção com a coluna "r" ou com a coluna "h+r" (último bimestre) deverá ser o mesmo apresentado no "total k".  
 4) Limite anual mínimo a ser cumprido no encerramento do exercício. Deverá ser informado o limite estabelecido na Lei Orgânica do Município quando o percentual nela estabelecido for superior ao fixado na LC nº 141/2012.  
 5) Durante o exercício esse valor servirá para o monitoramento previsto no art. 23 da LC 141/2012.  
 6) No último bimestre, será utilizada a fórmula  $[VI/(h+i) - (15 \times IIIb)/100]$ .  
 7) Essa coluna poderá ser apresentada somente no último bimestre.

JOSE SAVIO DE MOURA E SILVA  
 058.506.113-04  
 PREFEITO MUNICIPAL

**Elismar Neta de Sousa Santos**  
 Conf. Portaria GP Nº 09/2021  
 Controladora Interna  
 CONTROLADORA GERAL

GEOVAN DA SILVA VIEIRA  
 373.257.953-00  
 CONTADOR CRC 4673/O-PI

EVANDRO DE MOURA OLIVEIRA  
 059.077.273-22  
 TESOUREIRO

Id:0047CEFB00763FF

**PREFEITURA MUN. DE LAGOA DO SÍTIO**  
RELATÓRIO RESUMIDO DA EXECUÇÃO ORÇAMENTÁRIA  
DEMONSTRATIVO DAS PARCERIAS PÚBLICO-PRIVADAS  
ORÇAMENTO FISCAL E DA SEGURIDADE SOCIAL  
PERÍODO: Janeiro a fevereiro 2021/BIMESTRE Janeiro - Fevereiro

Page 1 of 1

RREO - Anexo 13 (Lei nº 11.079, de 30.12.2004, arts. 22, 25 e 28)

ESPECIFICAÇÃO	SALDO TOTAL EM 31 DE DEZEMBRO DO EXERCÍCIO ANTERIOR (a)	REGISTROS EFETUADOS EM 2021		SALDO TOTAL (b)
		NO BIMESTRE (d)	JAN A FEV (e)	
TOTAL DE ATIVOS	0,00	0,00	0,00	0,00
Ativos Constituídos pela SPE	0,00	0,00	0,00	0,00
TOTAL DE PASSIVOS	0,00	0,00	0,00	0,00
Obrigações decorrentes de Ativos Constituídos pela SPE	0,00	0,00	0,00	0,00
Provisões de PPP	0,00	0,00	0,00	0,00
Outros Passivos	0,00	0,00	0,00	0,00
ATOS POTENCIAIS PASSIVOS	0,00	0,00	0,00	0,00
Obrigações Contratuais	0,00	0,00	0,00	0,00
Riscos não Provisionados	0,00	0,00	0,00	0,00
Garantias Concedidas	0,00	0,00	0,00	0,00
Outros Passivos Contingentes	0,00	0,00	0,00	0,00

ESPECIFICAÇÃO	2020	2021	2022	2023	2024	2025	2026	2027	2028	2029	2030
Do Ente Federado	0,00	0,00	0,00	0,00	0,00	0,00	0,00	0,00	0,00	0,00	0,00
Das Estaduais Não-Dependentes	0,00	0,00	0,00	0,00	0,00	0,00	0,00	0,00	0,00	0,00	0,00
TOTAL DAS DESPESAS DE PPP DO ENTE FEDERADO(I) = (I1 + I2)	0,00	0,00	0,00	0,00	0,00	0,00	0,00	0,00	0,00	0,00	0,00
TOTAL DAS DESPESAS DE PPP DAS ESTADUAIS NÃO DEPENDENTES	0,00	0,00	0,00	0,00	0,00	0,00	0,00	0,00	0,00	0,00	0,00
TOTAL DAS DESPESAS DE PPP (III) = (I + II)	0,00	0,00	0,00	0,00	0,00	0,00	0,00	0,00	0,00	0,00	0,00
RECEITA CORRENTE LÍQUIDA (RCL) (IV)	0,00	0,00	0,00	0,00	0,00	0,00	0,00	0,00	0,00	0,00	0,00
TOTAL DAS DESPESAS CONSIDERADAS PARA O LIMITE = (I)	0,00	0,00	0,00	0,00	0,00	0,00	0,00	0,00	0,00	0,00	0,00
TOTAL DAS DESPESAS CONSIDERADAS PARA O LIMITE / RCL	0,00	0,00	0,00	0,00	0,00	0,00	0,00	0,00	0,00	0,00	0,00

JOSE SAULO DE MOURA E SILVA  
058.506.113-04  
PREFEITO MUNICIPAL

Elisiane Nogueira de Sousa  
770.729.951-00  
Conf. Portaria GP N.º 04/2021  
Controladora Geral  
Controladora Interna

GEOVAN DA SILVA VIEIRA  
373.257.953-00  
CONTADOR CRC 4673/O-PI

EVANDRO DE MOURA OLIVEIRA  
059.077.273-22  
TESOUREIRO

Id:089B6FCDF14364DC

## PREFEITURA MUN. DE LAGOA DO SÍTIO

### RELATÓRIO RESUMIDO DA EXECUÇÃO ORÇAMENTÁRIA DEMONSTRATIVO SIMPLIFICADO DO RELATÓRIO RESUMIDO DA EXECUÇÃO ORÇAMENTÁRIA

#### ORÇAMENTO FISCAL E DA SEGURIDADE SOCIAL

PERÍODO: Janeiro a fevereiro 2021/BIMESTRE Janeiro - Fevereiro

1 of 2

LRF, Art. 48 – Anexo 14

R\$ 1

BALANÇO ORÇAMENTÁRIO		Até o Bimestre		
<b>RECEITAS</b>				
Previsão Inicial				31.200.000,00
Previsão Atualizada				31.200.000,00
Receitas Realizadas				2.701.340,83
Déficit Orçamentário				0,00
Saldos de Exercícios Anteriores (Utilizados para Créditos Adicionais)				0,00
<b>BALANÇO ORÇAMENTÁRIO - DESPESAS</b>				
<b>DESPESAS</b>				
Dotação Inicial				31.200.000,00
Créditos Adicionais				0,00
Dotação Atualizada				31.200.000,00
Despesas Empenhadas				2.436.462,74
Despesas Liquidadas				2.199.962,74
Despesas Pagas				2.015.051,11
Superávit Orçamentário				501.378,09
<b>DESPESAS POR FUNÇÃO / SUBFUNÇÃO</b>				
Despesas Empenhadas				2.436.462,74
Despesas Liquidadas				2.199.962,74
<b>RECEITA CORRENTE LÍQUIDA - RCL</b>				
Receita Corrente Líquida				17.616.647,95
Receita Corrente Líquida Ajustada para Cálculo dos Limites de Endividamento				17.616.647,95
Receita Corrente Líquida Ajustada para Cálculo dos Limites da Despesa com Pessoal				16.001.542,41
<b>RECEITAS/DESPESAS DOS REGIMES DE PREVIDÊNCIA</b>				
<b>Regime Próprio de Previdência dos Servidores - PLANO PREVIDENCIÁRIO</b>				
Receitas Previdenciárias Realizadas				0,00
Despesas Previdenciárias Empenhadas				0,00
Despesas Previdenciárias Liquidadas				0,00
Resultado Previdenciário				0,00
<b>Regime Próprio de Previdência dos Servidores - PLANO FINANCEIRO</b>				
Receitas Previdenciárias Realizadas				0,00
Despesas Previdenciárias Empenhadas				0,00
Despesas Previdenciárias Liquidadas				0,00
Resultado Previdenciário				0,00
<b>RESULTADO NOMINAL E PRIMÁRIO</b>				
		Meta Fixada no Anexo de Metas Fiscais da LDO	Resultado Apurado até o Bimestre	% em Relação à Meta
		(a)	(b)	(b/a)
Resultado Nominal - Acima da Linha		0,00	623.997,73	0,00
Resultado Primário - Acima da Linha		0,00	623.997,73	0,00
<b>MOVIMENTAÇÃO DOS RESTOS A PAGAR</b>				
	Inscrição	Cancelamento Até o Bimestre	Pagamento Até o Bimestre	Saldo a Pagar
<b>RESTOS A PAGAR PROCESSADOS</b>				
Poder Executivo	396.962,55	0,00	81.687,84	315.274,71
Poder Legislativo	394.562,69	0,00	81.687,84	312.874,85
Poder Judiciário	2.399,86	0,00	0,00	2.399,86
Ministério Público	0,00	0,00	0,00	0,00
Defensoria Pública	0,00	0,00	0,00	0,00
<b>RESTOS A PAGAR NÃO-PROCESSADOS</b>				
Poder Executivo	38.250,80	0,00	0,80	38.250,00
Poder Legislativo	32.250,80	0,00	0,80	32.250,00
Poder Judiciário	6.000,00	0,00	0,00	6.000,00
Ministério Público	0,00	0,00	0,00	0,00
Defensoria Pública	0,00	0,00	0,00	0,00
TOTAL	435.213,35	0,00	81.688,64	353.524,71

  
 Elismar Neto de Sousa Santos  
 Conf. Portaria GP Nº 09/2021  
 Controladora Interna

**PREFEITURA MUN. DE LAGOA DO SÍTIO**

**RELATÓRIO RESUMIDO DA EXECUÇÃO ORÇAMENTÁRIA  
DEMONSTRATIVO SIMPLIFICADO DO RELATÓRIO RESUMIDO DA EXECUÇÃO ORÇAMENTÁRIA  
ORÇAMENTO FISCAL E DA SEGURIDADE SOCIAL  
PERÍODO: Janeiro a fevereiro 2021/BIMESTRE Janeiro - Fevereiro**

2 of 2

LRP, Art. 48 – Anexo 14 R\$ 1

DESPESAS COM MANUTENÇÃO E DESENVOLVIMENTO DO ENSINO - MDE	Valor Apurado até o Bimestre	Limites Constitucionais Anuais	
		% Mínimo a Aplicar	% Aplicado até o Bimestre
Mínimo Anual de 25% das Receitas de Impostos na Manutenção e Desenvolvimento do Ensino	126.187,56	25,00	6,58
Mínimo Anual de 70% do FUNDEB na Remuneração dos Profissionais da Educação Básica	422.593,51	70,00	46,99
Percentual de 50% da Complementação da União ao FUNDEB (VAAT) na Educação Infantil	0,00	50,00	0,00
Mínimo de 15% da Complementação da União ao FUNDEB (VAAT) em Despesas de Capital	0,00	15,00	0,00

RECEITAS DE OPERAÇÕES DE CRÉDITO E DESPESAS DE CAPITAL	Valor Apurado até o Bimestre	Saldo Não Realizado
Receita de Operação de Crédito	0,00	165.000,00
Despesa de Capital Líquida	38.788,31	8.068.561,69

RECEITA DA ALIENAÇÃO DE ATIVOS E APLICAÇÃO DOS RECURSOS	Valor apurado até o Bimestre	Saldo a Realizar
Receita de Capital Resultante da Alienação de Ativos	0,00	1.041.698,80
Aplicação dos Recursos da Alienação de Ativos	0,00	0,00

DESPESAS COM AÇÕES E SERVIÇOS PÚBLICOS DE SAÚDE	Valor Apurado até o Bimestre	Limite Constitucional Anual	
		% Mínimo a Aplicar no Exercício	% Aplicado até o Bimestre
Despesas com Ações e Serviços Públicos de Saúde executadas com recursos de impostos	283.566,24	15,00	14,79

DESPESAS DE CARÁTER CONTINUADO DERIVADAS DE PPP	Valor Apurado no Exercício Corrente
Total das Despesas Consideradas para o Limite / RCL (%)	0,00

  
JOSE SAVIO DE MOURA E SILVA  
058.506.113-04  
PREFEITO MUNICIPAL

  
ELISMAR NETA DE SOUSA  
Elismar Neta de Sousa Santos  
Conf. Portaria GP N° 08/2021  
Controladora Interna

GEOVAN DA SILVA VIEIRA  
373.257.953-00  
CONTADOR CRC 4673/O-PI

EVANDRO DE MOURA OLIVEIRA  
059.077.273-22  
TESOUREIRO

## NOVO ORIENTE DO PIAUÍ

 RELATÓRIO RESUMIDO DA EXECUÇÃO ORÇAMENTÁRIA  
 BALANÇO ORÇAMENTÁRIO

## ORÇAMENTOS FISCAIS E DA SEGURIDADE SOCIAL

1 of 6

PERÍODO: Janeiro a Dezembro 2020/BIMESTRE Novembro - Dezembro

RREO - ANEXO I (LRF, Art. 52, inciso I, alíneas "a" e "b" do inciso II e § 1º)

RS 1

RECEITAS	PREVISÃO INICIAL	PREVISÃO ATUALIZADA (a)	RECEITAS REALIZADAS				SALDO A REALIZAR (a-c)
			BIMESTRE (b)	% (b/a)	JAN A DEZ		
					(c)	(c/a)	
RECEITAS (EXCETO INTRA-ORÇAMENTÁRIAS) (I)	18.742.214,48	18.742.214,48	3.746.932,54	19,99	20.374.620,34	108,71	-1.632.405,86
RECEITAS CORRENTES	17.139.142,48	17.139.142,48	3.697.900,80	21,58	19.010.728,95	110,92	-1.871.586,47
IMPOSTOS, TAXAS E CONTRIBUIÇÕES DE MELHORIA	632.268,08	632.268,08	115.140,05	18,21	646.508,85	102,25	-14.240,77
Impostos	582.778,08	582.778,08	112.786,30	19,35	629.717,07	108,05	-46.938,99
Taxas	48.985,00	48.985,00	2.353,75	4,81	16.791,78	34,28	32.193,22
Contribuição de Melhoria	505,00	505,00	0,00	0,00	0,00	0,00	505,00
CONTRIBUIÇÕES	542.768,51	542.768,51	713.244,44	131,41	928.498,66	171,07	-385.730,15
Contribuições Sociais	367.533,51	367.533,51	482.357,00	131,24	677.399,49	184,31	-309.865,98
Contribuições Econômicas	1.010,00	1.010,00	0,00	0,00	0,00	0,00	1.010,00
Contribuições para Entidades Privadas de Serviço Social e de Formação Profissional	0,00	0,00	0,00	0,00	0,00	0,00	0,00
Contribuição para o Custeio do Serviço de Iluminação Pública	174.225,00	174.225,00	230.887,44	132,52	251.099,17	144,12	-76.874,17
RECEITA PATRIMONIAL	112.811,95	112.811,95	32.994,93	29,25	78.572,60	69,65	34.239,35
Exploração do Patrimônio Imobiliário do Estado	18.713,28	18.713,28	181,30	0,97	2.794,15	14,93	15.919,13
Valores Mobiliários	94.098,67	94.098,67	32.813,63	34,87	75.778,45	80,53	18.320,22
Delegação de Serviços Públicos Mediante Concessão, Permissão, Autorização ou Licença	0,00	0,00	0,00	0,00	0,00	0,00	0,00
Exploração de Recursos Naturais	0,00	0,00	0,00	0,00	0,00	0,00	0,00
Exploração do Patrimônio Intangível	0,00	0,00	0,00	0,00	0,00	0,00	0,00
Cessão de Direitos	0,00	0,00	0,00	0,00	0,00	0,00	0,00
Demais Receitas Patrimoniais	0,00	0,00	0,00	0,00	0,00	0,00	0,00
RECEITA AGROPECUÁRIA	0,00	0,00	0,00	0,00	0,00	0,00	0,00
RECEITA INDUSTRIAL	0,00	0,00	0,00	0,00	0,00	0,00	0,00
RECEITA DE SERVIÇOS	2.020,00	2.020,00	0,00	0,00	0,00	0,00	2.020,00
Serviços Administrativos e Comerciais Gerais	2.020,00	2.020,00	0,00	0,00	0,00	0,00	2.020,00
Serviços e Atividades Referentes à Navegação e ao Transporte	0,00	0,00	0,00	0,00	0,00	0,00	0,00
Serviços e Atividades referentes à Saúde	0,00	0,00	0,00	0,00	0,00	0,00	0,00
Serviços e Atividades Financeiras	0,00	0,00	0,00	0,00	0,00	0,00	0,00
Outros Serviços	0,00	0,00	0,00	0,00	0,00	0,00	0,00
TRANSFERÊNCIAS CORRENTES	15.397.040,55	15.397.040,55	2.752.646,75	17,88	17.224.150,57	111,87	-1.827.110,02
Transferências da União e de suas Entidades	11.134.383,02	11.134.383,02	2.028.968,83	18,22	13.159.969,19	118,19	-2.025.586,17
Transferências dos Estados e do Distrito Federal e de suas Entidades	1.108.535,60	1.108.535,60	220.617,59	19,90	1.657.003,26	149,48	-548.467,66
Transferências dos Municípios e de suas Entidades	0,00	0,00	0,00	0,00	0,00	0,00	0,00
Transferências de Instituições Privadas	0,00	0,00	0,00	0,00	0,00	0,00	0,00
Transferências de Outras Instituições Públicas	3.154.121,93	3.154.121,93	503.060,33	15,95	2.407.178,12	76,32	746.943,81
Transferências do Exterior	0,00	0,00	0,00	0,00	0,00	0,00	0,00
Transferências de Pessoas Físicas	0,00	0,00	0,00	0,00	0,00	0,00	0,00
Transferências Provenientes de Depósitos Não Identificados	0,00	0,00	0,00	0,00	0,00	0,00	0,00
OUTRAS RECEITAS CORRENTES	452.233,39	452.233,39	83.874,63	18,55	132.998,27	29,41	319.235,12
Multas Administrativas, Contratuais e Judiciais	0,00	0,00	0,00	0,00	0,00	0,00	0,00
Indenizações, Restituições e Ressarcimentos	24.745,00	24.745,00	6.201,27	25,06	6.215,21	25,12	18.529,79
Bens, Direitos e Valores Incorporados ao Patrimônio Público	0,00	0,00	0,00	0,00	0,00	0,00	0,00
Demais Receitas Correntes	427.488,39	427.488,39	77.673,36	18,17	126.783,06	29,66	300.705,33
RECEITAS DE CAPITAL	1.603.072,00	1.603.072,00	49.031,74	3,06	1.363.891,39	85,08	239.180,61
OPERAÇÕES DE CRÉDITO	15.150,00	15.150,00	0,00	0,00	0,00	0,00	15.150,00
Operações de Crédito - Mercado Interno	10.100,00	10.100,00	0,00	0,00	0,00	0,00	10.100,00
Operações de Crédito - Mercado Externo	5.050,00	5.050,00	0,00	0,00	0,00	0,00	5.050,00
ALIENAÇÃO DE BENS	10.100,00	10.100,00	0,00	0,00	0,00	0,00	10.100,00
Alienação de Bens Móveis	5.050,00	5.050,00	0,00	0,00	0,00	0,00	5.050,00
Alienação de Bens Imóveis	5.050,00	5.050,00	0,00	0,00	0,00	0,00	5.050,00
Alienação de Bens Intangíveis	0,00	0,00	0,00	0,00	0,00	0,00	0,00
AMORTIZAÇÕES DE EMPRÉSTIMOS	0,00	0,00	0,00	0,00	0,00	0,00	0,00
TRANSFERÊNCIAS DE CAPITAL	1.577.822,00	1.577.822,00	49.031,74	3,11	1.363.891,39	86,44	213.930,61
Transferências da União e de suas Entidades	1.178.872,00	1.178.872,00	49.031,74	4,16	1.363.891,39	115,69	-185.019,39
Transferências dos Estados e do Distrito Federal e de suas Entidades	398.950,00	398.950,00	0,00	0,00	0,00	0,00	398.950,00
Transferências dos Municípios e de suas Entidades	0,00	0,00	0,00	0,00	0,00	0,00	0,00
Transferências de Instituições Privadas	0,00	0,00	0,00	0,00	0,00	0,00	0,00
Transferências de Outras Instituições Públicas	0,00	0,00	0,00	0,00	0,00	0,00	0,00
Transferências do Exterior	0,00	0,00	0,00	0,00	0,00	0,00	0,00
Transferências de Pessoas Físicas	0,00	0,00	0,00	0,00	0,00	0,00	0,00
Transferências Provenientes de Depósitos Não Identificados	0,00	0,00	0,00	0,00	0,00	0,00	0,00
OUTRAS RECEITAS DE CAPITAL	0,00	0,00	0,00	0,00	0,00	0,00	0,00
Integralização do Capital Social	0,00	0,00	0,00	0,00	0,00	0,00	0,00
Remuneração das Disponibilidades do Tesouro	0,00	0,00	0,00	0,00	0,00	0,00	0,00
Resgate de Títulos do Tesouro	0,00	0,00	0,00	0,00	0,00	0,00	0,00
Demais Receitas de Capital	0,00	0,00	0,00	0,00	0,00	0,00	0,00
RECEITAS (INTRA-ORÇAMENTÁRIAS) (II)	226.595,52	226.595,52	425.349,88	187,71	556.342,25	245,52	-329.746,73
SUBTOTAL DAS RECEITAS (III) = (I + II)	18.968.810,00	18.968.810,00	4.172.282,42	22,00	20.930.962,59	110,34	-1.962.152,59
OPERAÇÕES DE CRÉDITO / REFINANCIAMENTO (IV)	0,00	0,00	0,00	0,00	0,00	0,00	0,00
Operações de Crédito - Mercado Interno	0,00	0,00	0,00	0,00	0,00	0,00	0,00



**NOVO ORIENTE DO PIAUI**

**RELATÓRIO RESUMIDO DA EXECUÇÃO ORÇAMENTÁRIA  
BALANÇO ORÇAMENTÁRIO**

**ORÇAMENTOS FISCAIS E DA SEGURIDADE SOCIAL**

2 of 6

PERÍODO: Janeiro a Dezembro 2020/BIMESTRE Novembro - Dezembro

RREO - ANEXO I (LRF, Art. 52, inciso I, alíneas "a" e "b" do inciso II e § 1º)

R\$ 1

RECEITAS	PREVISÃO INICIAL	PREVISÃO ATUALIZADA (a)	RECEITAS REALIZADAS				SALDO A REALIZAR (a-c)
			BIMESTRE (b)	% (b/a)	JAN A DEZ (c)	% (c/a)	
Mobiliária	0,00	0,00	0,00	0,00	0,00	0,00	0,00
Contratual	0,00	0,00	0,00	0,00	0,00	0,00	0,00
Operações de Crédito - Mercado Externo	0,00	0,00	0,00	0,00	0,00	0,00	0,00
Mobiliária	0,00	0,00	0,00	0,00	0,00	0,00	0,00
Contratual	0,00	0,00	0,00	0,00	0,00	0,00	0,00
TOTAL DAS RECEITAS (V) = (III + IV)	18.968.810,00	18.968.810,00	4.172.282,42	22,00	20.930.962,59	110,34	-1.962.152,59
DÉFICIT (VI)					0,00		
TOTAL COM DÉFICIT (VII) = (V + VI)	18.968.810,00	18.968.810,00	4.172.282,42	22,00	20.930.962,59	110,34	-1.962.152,59
SALDOS DE EXERCÍCIOS ANTERIORES	0,00	0,00			0,00		
Recursos Arrecadados em Exercícios Anteriores - RPPS	0,00	0,00					
Superávit Financeiro Utilizado para Créditos Adicionais		0,00			0,00		

  
ARNILTON NOGUEIRA DOS SANTOS  
819.419.863-15  
PREFEITO MUNICIPAL

  
ANTONIO WILLAMY SOARES DE OLIVEIRA  
868.477.323-34  
CONTROLADOR

  
ANNA MÁRCIA NOGUEIRA DOS SANTOS MARTINS  
671.402.383-91  
SEC. MUNI. DE ADM. E FINANÇAS

  
CONPLAN  
726.743.503-34  
CONTADOR CRC PI: 145/O

**NOVO ORIENTE DO PIAUI**

**RELATÓRIO RESUMIDO DA EXECUÇÃO ORÇAMENTÁRIA  
BALANÇO ORÇAMENTÁRIO**

**ORÇAMENTOS FISCAIS E DA SEGURIDADE SOCIAL**

3 of 6

PERÍODO: Janeiro a Dezembro 2020/BIMESTRE Novembro - Dezembro

RREO - ANEXO I (LRF, Art. 52, inciso I, alíneas "a" e "b" do inciso II e § 1º)

R\$ 1

DESPESAS	DOTAÇÃO INICIAL (d)	DOTAÇÃO ATUALIZADA (e)	DESPESAS EMPENHADAS		SALDO (g) = (e-f)	DESPESAS LIQUIDADAS		SALDO (i) = (e-h)	DESPESAS PAGAS ATÉ O BIMESTRE (j)	INSCRITAS EM RESTOS A PAGAR NÃO PROCESSADOS* (k)
			BIMESTRE (f)	JAN A DEZ (g)		BIMESTRE (h)	JAN A DEZ (i)			
DESPESAS (EXCETO INTRA-ORÇAMENTÁRIAS) (VIII)	18.166.365,00	20.734.340,46	4.472.310,77	20.733.505,62	834,84	4.472.310,79	20.722.405,62	11.934,84	19.616.824,58	11.100,00
DESPESAS CORRENTES	15.641.647,80	19.774.142,67	4.291.061,15	19.773.511,67	631,00	4.291.061,17	19.762.411,67	11.731,00	18.656.830,63	11.100,00
PESSOAL E ENCARGOS SOCIAIS	8.178.366,55	8.980.632,35	2.267.178,07	8.980.395,15	237,20	2.267.178,07	8.969.295,15	11.337,20	7.863.714,11	11.100,00
JUROS E ENCARGOS DA DÍVIDA	3.074,44	0,00	0,00	0,00	0,00	0,00	0,00	0,00	0,00	0,00
OUTRAS DESPESAS CORRENTES	7.460.206,81	10.793.510,32	2.023.883,08	10.793.116,52	393,80	2.023.883,10	10.793.116,52	393,80	10.793.116,52	0,00
DESPESAS DE CAPITAL	2.346.665,31	960.197,79	181.249,62	959.993,95	203,84	181.249,62	959.993,95	203,84	959.993,95	0,00
INVESTIMENTOS	2.063.347,18	324.681,35	420,00	324.477,51	203,84	420,00	324.477,51	203,84	324.477,51	0,00
INVERSÕES FINANCEIRAS	0,00	0,00	0,00	0,00	0,00	0,00	0,00	0,00	0,00	0,00
AMORTIZAÇÃO DA DÍVIDA	283.318,13	635.516,44	180.829,62	635.516,44	0,00	180.829,62	635.516,44	0,00	635.516,44	0,00
RESERVA DE CONTINGÊNCIA	178.051,89	0,00	0,00	0,00	0,00	0,00	0,00	0,00	0,00	0,00
DESPESAS (INTRA-ORÇAMENTÁRIAS) (IX)	782.245,00	137.225,60	23.520,92	137.168,43	57,17	23.520,92	137.168,43	57,17	137.168,43	0,00
SUBTOTAL DAS DESPESAS (X) = (VIII + IX)	18.948.610,00	20.871.566,06	4.495.831,69	20.870.674,05	892,01	4.495.831,71	20.859.574,05	11.992,01	19.753.993,01	11.100,00
AMORTIZAÇÃO DA DÍV. / REFINANCIAMENTO (XI)	0,00	0,00	0,00	0,00	0,00	0,00	0,00	0,00	0,00	0,00
Amortização da Dívida Interna	0,00	0,00	0,00	0,00	0,00	0,00	0,00	0,00	0,00	0,00
Dívida Mobiliária	0,00	0,00	0,00	0,00	0,00	0,00	0,00	0,00	0,00	0,00
Dívida Contratual	0,00	0,00	0,00	0,00	0,00	0,00	0,00	0,00	0,00	0,00
Amortização da Dívida Externa	0,00	0,00	0,00	0,00	0,00	0,00	0,00	0,00	0,00	0,00
Dívida Mobiliária	0,00	0,00	0,00	0,00	0,00	0,00	0,00	0,00	0,00	0,00
Dívida Contratual	0,00	0,00	0,00	0,00	0,00	0,00	0,00	0,00	0,00	0,00
TOTAL DAS DESPESAS (XII) = (X + XI)	18.948.610,00	20.871.566,06	4.495.831,69	20.870.674,05	892,01	4.495.831,71	20.859.574,05	11.992,01	19.753.993,01	11.100,00
SUPERÁVIT (XIII)				60.288,54			71.388,54		1.176.969,58	
TOTAL COM SUPERÁVIT (XIV) = (XII + XIII)	18.948.610,00	20.871.566,06	4.495.831,69	20.930.962,59	0,00	4.495.831,71	20.930.962,59	0,00	20.930.962,59	11.100,00
RESERVA DO RPPS	0,00	0,00								

  
ARNILTON NOGUEIRA DOS SANTOS  
819.419.863-15  
PREFEITO MUNICIPAL

  
ANTONIO WILLAMY SOARES DE OLIVEIRA  
868.477.323-34  
CONTROLADOR

  
ANNA MÁRCIA NOGUEIRA DOS SANTOS MARTINS  
671.402.383-91  
SEC. MUNI. DE ADM. E FINANÇAS

  
CONPLAN  
726.743.503-34  
CONTADOR CRC PI: 145/O

**NOVO ORIENTE DO PIAUÍ**  
**RELATÓRIO RESUMIDO DA EXECUÇÃO ORÇAMENTÁRIA**  
**BALANÇO ORÇAMENTÁRIO**  
**ORÇAMENTOS FISCAIS E DA SEGURIDADE SOCIAL**

4 of 6

PERÍODO: Janeiro a Dezembro 2020/BIMESTRE Novembro - Dezembro

RREO – ANEXO I (LRF, Art. 52, inciso I, alíneas "a" e "b" do inciso II e § 1º)

RS 1

RECEITAS INTRA-ORÇAMENTÁRIAS	PREVISÃO INICIAL	PREVISÃO ATUALIZADA (a)	RECEITAS REALIZADAS				SALDO A REALIZAR (a-c)
			BIMESTRE		JAN A DEZ		
			(b)	% (b/a)	(c)	% (c/a)	
RECEITAS (INTRA-ORÇAMENTÁRIAS) (II)	226.595,52	226.595,52	425.349,88	187,71	556.342,25	245,52	-329.746,73
RECEITAS CORRENTES	226.595,52	226.595,52	425.349,88	187,71	556.342,25	245,52	-329.746,73
IMPOSTOS, TAXAS E CONTRIBUIÇÕES DE MELHORIA	0,00	0,00	0,00	0,00	0,00	0,00	0,00
Impostos	0,00	0,00	0,00	0,00	0,00	0,00	0,00
Taxas	0,00	0,00	0,00	0,00	0,00	0,00	0,00
Contribuição de Melhoria	0,00	0,00	0,00	0,00	0,00	0,00	0,00
CONTRIBUIÇÕES	226.595,52	226.595,52	425.349,88	187,71	556.342,25	245,52	-329.746,73
Contribuições Sociais	226.595,52	226.595,52	425.349,88	187,71	556.342,25	245,52	-329.746,73
Contribuições Econômicas	0,00	0,00	0,00	0,00	0,00	0,00	0,00
Contribuições para Entidades Privadas de Serviço Social e de Formação Profissional	0,00	0,00	0,00	0,00	0,00	0,00	0,00
Contribuição para o Custeio do Serviço de Iluminação Pública	0,00	0,00	0,00	0,00	0,00	0,00	0,00
RECEITA PATRIMONIAL	0,00	0,00	0,00	0,00	0,00	0,00	0,00
Exploração do Patrimônio Imobiliário do Estado	0,00	0,00	0,00	0,00	0,00	0,00	0,00
Valores Mobiliários	0,00	0,00	0,00	0,00	0,00	0,00	0,00
Delegação de Serviços Públicos Mediante Concessão, Permissão, Autorização ou Licença	0,00	0,00	0,00	0,00	0,00	0,00	0,00
Exploração de Recursos Naturais	0,00	0,00	0,00	0,00	0,00	0,00	0,00
Exploração do Patrimônio Intangível	0,00	0,00	0,00	0,00	0,00	0,00	0,00
Cessão de Direitos	0,00	0,00	0,00	0,00	0,00	0,00	0,00
Demais Receitas Patrimoniais	0,00	0,00	0,00	0,00	0,00	0,00	0,00
RECEITA AGROPECUÁRIA	0,00	0,00	0,00	0,00	0,00	0,00	0,00
RECEITA INDUSTRIAL	0,00	0,00	0,00	0,00	0,00	0,00	0,00
RECEITA DE SERVIÇOS	0,00	0,00	0,00	0,00	0,00	0,00	0,00
Serviços Administrativos e Comerciais Gerais	0,00	0,00	0,00	0,00	0,00	0,00	0,00
Serviços e Atividades Referentes à Navegação e ao Transporte	0,00	0,00	0,00	0,00	0,00	0,00	0,00
Serviços e Atividades referentes à Saúde	0,00	0,00	0,00	0,00	0,00	0,00	0,00
Serviços e Atividades Financeiras	0,00	0,00	0,00	0,00	0,00	0,00	0,00
Outros Serviços	0,00	0,00	0,00	0,00	0,00	0,00	0,00
TRANSFERÊNCIAS CORRENTES	0,00	0,00	0,00	0,00	0,00	0,00	0,00
Transferências da União e de suas Entidades	0,00	0,00	0,00	0,00	0,00	0,00	0,00
Transferências dos Estados e do Distrito Federal e de suas Entidades	0,00	0,00	0,00	0,00	0,00	0,00	0,00
Transferências dos Municípios e de suas Entidades	0,00	0,00	0,00	0,00	0,00	0,00	0,00
Transferências de Instituições Privadas	0,00	0,00	0,00	0,00	0,00	0,00	0,00
Transferências de Outras Instituições Públicas	0,00	0,00	0,00	0,00	0,00	0,00	0,00
Transferências do Exterior	0,00	0,00	0,00	0,00	0,00	0,00	0,00
Transferências de Pessoas Físicas	0,00	0,00	0,00	0,00	0,00	0,00	0,00
Transferências Provenientes de Depósitos Não Identificados	0,00	0,00	0,00	0,00	0,00	0,00	0,00
OUTRAS RECEITAS CORRENTES	0,00	0,00	0,00	0,00	0,00	0,00	0,00
Multas Administrativas, Contratuais e Judiciais	0,00	0,00	0,00	0,00	0,00	0,00	0,00
Indenizações, Restituições e Ressarcimentos	0,00	0,00	0,00	0,00	0,00	0,00	0,00
Bens, Direitos e Valores Incorporados ao Patrimônio Público	0,00	0,00	0,00	0,00	0,00	0,00	0,00
Demais Receitas Correntes	0,00	0,00	0,00	0,00	0,00	0,00	0,00
RECEITAS DE CAPITAL	0,00	0,00	0,00	0,00	0,00	0,00	0,00
OPERAÇÕES DE CRÉDITO	0,00	0,00	0,00	0,00	0,00	0,00	0,00
Operações de Crédito - Mercado Interno	0,00	0,00	0,00	0,00	0,00	0,00	0,00
Operações de Crédito - Mercado Externo	0,00	0,00	0,00	0,00	0,00	0,00	0,00
ALIENAÇÃO DE BENS	0,00	0,00	0,00	0,00	0,00	0,00	0,00
Alienação de Bens Móveis	0,00	0,00	0,00	0,00	0,00	0,00	0,00
Alienação de Bens Imóveis	0,00	0,00	0,00	0,00	0,00	0,00	0,00
Alienação de Bens Intangíveis	0,00	0,00	0,00	0,00	0,00	0,00	0,00
AMORTIZAÇÕES DE EMPRÉSTIMOS	0,00	0,00	0,00	0,00	0,00	0,00	0,00
TRANSFERÊNCIAS DE CAPITAL	0,00	0,00	0,00	0,00	0,00	0,00	0,00
Transferências da União e de suas Entidades	0,00	0,00	0,00	0,00	0,00	0,00	0,00
Transferências dos Estados e do Distrito Federal e de suas Entidades	0,00	0,00	0,00	0,00	0,00	0,00	0,00
Transferências dos Municípios e de suas Entidades	0,00	0,00	0,00	0,00	0,00	0,00	0,00
Transferências de Instituições Privadas	0,00	0,00	0,00	0,00	0,00	0,00	0,00
Transferências de Outras Instituições Públicas	0,00	0,00	0,00	0,00	0,00	0,00	0,00
Transferências do Exterior	0,00	0,00	0,00	0,00	0,00	0,00	0,00
Transferências de Pessoas Físicas	0,00	0,00	0,00	0,00	0,00	0,00	0,00
Transferências Provenientes de Depósitos Não Identificados	0,00	0,00	0,00	0,00	0,00	0,00	0,00
OUTRAS RECEITAS DE CAPITAL	0,00	0,00	0,00	0,00	0,00	0,00	0,00
Integralização do Capital Social	0,00	0,00	0,00	0,00	0,00	0,00	0,00
Remuneração das Disponibilidades do Tesouro	0,00	0,00	0,00	0,00	0,00	0,00	0,00
Resgate de Títulos do Tesouro	0,00	0,00	0,00	0,00	0,00	0,00	0,00
Demais Receitas de Capital	0,00	0,00	0,00	0,00	0,00	0,00	0,00

**NOVO ORIENTE DO PIAUÍ**

**RELATÓRIO RESUMIDO DA EXECUÇÃO ORÇAMENTÁRIA  
BALANÇO ORÇAMENTÁRIO**

**ORÇAMENTOS FISCAIS E DA SEGURIDADE SOCIAL**


5 of 6

PERÍODO: Janeiro a Dezembro 2020/BIMESTRE Novembro - Dezembro

RREO – ANEXO 1 (LRF, Art. 52, inciso I, alíneas "a" e "b" do inciso II e § 1º)

R\$ 1

RECEITAS INTRA-ORÇAMENTÁRIAS	PREVISÃO INICIAL	PREVISÃO ATUALIZADA (a)	RECEITAS REALIZADAS				SALDO A REALIZAR (a-c)
			BIMESTRE (b)	% (b/a)	JAN A DEZ (c)	% (c/a)	

  
ARILTON NOGUEIRA DOS SANTOS  
819.419.863-15  
PREFEITO MUNICIPAL

  
ANTONIO WILLAMY SOARES DE OLIVEIRA  
868.477.323-34  
CONTROLADOR

  
ANNA MÁRCIA NOGUEIRA DOS SANTOS MARTINS  
671.402.383-91  
SEC. MUNI. DE ADM. E FINANÇAS

  
CONPLAN  
726.743.503-34  
CONTADOR CRC PI: 145/O

**NOVO ORIENTE DO PIAUÍ**

**RELATÓRIO RESUMIDO DA EXECUÇÃO ORÇAMENTÁRIA  
BALANÇO ORÇAMENTÁRIO**

**ORÇAMENTOS FISCAIS E DA SEGURIDADE SOCIAL**

6 of 6

PERÍODO: Janeiro a Dezembro 2020/BIMESTRE Novembro - Dezembro

RREO – ANEXO 1 (LRF, Art. 52, inciso I, alíneas "a" e "b" do inciso II e § 1º)

R\$ Milhares

DESPESAS INTRA-ORÇAMENTÁRIAS	DOTAÇÃO INICIAL (d)	DOTAÇÃO ATUALIZADA (e)	DESPESAS EMPENHADAS		SALDO (g) = (e-f)	DESPESAS LIQUIDADAS		SALDO (i) = (e-h)	DESPESAS PAGAS ATÉ O BIMESTRE (j)	INSCRITAS EM RESTOS A PAGAR NÃO PROCESSADOS* (k)
			BIMESTRE	JAN A DEZ (f)		BIMESTRE	JAN A DEZ (h)			
DESPESAS (INTRA-ORÇAMENTÁRIAS) (IX)	782.245,00	137.225,60	23.520,92	137.168,43	57,17	23.520,92	137.168,43	57,17	137.168,43	0,00
DESPESAS CORRENTES	782.245,00	137.225,60	23.520,92	137.168,43	57,17	23.520,92	137.168,43	57,17	137.168,43	0,00
PESSOAL E ENCARGOS SOCIAIS	782.245,00	137.225,60	23.520,92	137.168,43	57,17	23.520,92	137.168,43	57,17	137.168,43	0,00
JUROS E ENCARGOS DA DÍVIDA	0,00	0,00	0,00	0,00	0,00	0,00	0,00	0,00	0,00	0,00
OUTRAS DESPESAS CORRENTES	0,00	0,00	0,00	0,00	0,00	0,00	0,00	0,00	0,00	0,00
DESPESAS DE CAPITAL	0,00	0,00	0,00	0,00	0,00	0,00	0,00	0,00	0,00	0,00
INVESTIMENTOS	0,00	0,00	0,00	0,00	0,00	0,00	0,00	0,00	0,00	0,00
INVERSÕES FINANCEIRAS	0,00	0,00	0,00	0,00	0,00	0,00	0,00	0,00	0,00	0,00
AMORTIZAÇÃO DA DÍVIDA	0,00	0,00	0,00	0,00	0,00	0,00	0,00	0,00	0,00	0,00

  
ARILTON NOGUEIRA DOS SANTOS  
819.419.863-15  
PREFEITO MUNICIPAL

  
ANTONIO WILLAMY SOARES DE OLIVEIRA  
868.477.323-34  
CONTROLADOR

  
ANNA MÁRCIA NOGUEIRA DOS SANTOS MARTINS  
671.402.383-91  
SEC. MUNI. DE ADM. E FINANÇAS

  
CONPLAN  
726.743.503-34  
CONTADOR CRC PI: 145/O

**NOVO ORIENTE DO PIAUÍ**  
RELATÓRIO RESUMIDO DA EXECUÇÃO ORÇAMENTÁRIA  
DEMONSTRATIVO DA EXECUÇÃO DAS DESPESAS POR FUNÇÃO E SUBFUNÇÃO  
ORÇAMENTOS FISCAIS E DA SEGURIDADE SOCIAL  
PERÍODO: Janeiro a Dezembro 2020/BIMESTRE Novembro - Dezembro

RREO - Anexo 2 (LRF, Art. 52, inciso II, alínea "c")

RS 1

FUNÇÃO/SUBFUNÇÃO	DOTAÇÃO INICIAL	DOTAÇÃO ATUALIZADA (a)	DESPESAS EMPENHADAS			SALDO (c) = (a-b)	DESPESAS LIQUIDADAS			SALDO (e) = (a-d)	INSCRITAS EM RESTOS A PAGAR NÃO PROCESSADOS (f)
			BIMESTRE	JAN A DEZ (b)	% (b/total b)		BIMESTRE	JAN A DEZ (d)	% (d/total d)		
<b>DESPESAS (EXCETO INTRA-ORÇAMENTÁRIAS) (1)</b>	18.186.565,00	20.734.340,46	4.472.310,77	20.733.505,62	99,34	834,84	4.472.310,79	20.722.405,62	99,34	11.934,84	11.100,00
<b>Legislativa</b>	583.280,00	568.079,05	568.079,05	568.079,05	2,72	0,00	568.079,05	568.079,05	2,72	0,00	0,00
Ação Legislativa	583.280,00	568.079,05	568.079,05	568.079,05	2,72	0,00	568.079,05	568.079,05	2,72	0,00	0,00
<b>Administração</b>	3.120.534,39	4.201.402,26	881.610,80	4.201.248,31	20,13	153,95	881.610,82	4.201.248,31	20,14	153,95	0,00
Defesa da Ordem Jurídica	53.262,35	0,00	0,00	0,00	0,00	0,00	0,00	0,00	0,00	0,00	0,00
Administração Geral	2.496.037,55	3.550.916,48	534.461,09	3.550.782,53	17,01	133,95	534.461,11	3.550.782,53	17,02	133,95	0,00
Administração Financeira	225.703,69	273.087,59	83.428,59	273.087,59	1,31	0,00	83.428,59	273.087,59	1,31	0,00	0,00
Controle Interno	43.882,48	36.013,37	5.402,82	35.993,37	0,17	20,00	5.402,82	35.993,37	0,17	20,00	0,00
Formação de Recursos Humanos	606,00	0,00	0,00	0,00	0,00	0,00	0,00	0,00	0,00	0,00	0,00
Policimento	5.807,50	0,00	0,00	0,00	0,00	0,00	0,00	0,00	0,00	0,00	0,00
Defesa Civil	13.711,76	0,00	0,00	0,00	0,00	0,00	0,00	0,00	0,00	0,00	0,00
Previdência Básica	81.011,09	94.141,44	17.560,30	94.141,44	0,45	0,00	17.560,30	94.141,44	0,45	0,00	0,00
Extensão Rural	1.717,00	0,00	0,00	0,00	0,00	0,00	0,00	0,00	0,00	0,00	0,00
Telecomunicações	1.515,00	1.763,83	0,00	1.763,83	0,01	0,00	0,00	1.763,83	0,01	0,00	0,00
Energia Elétrica	197.249,97	245.479,55	240.758,00	245.479,55	1,18	0,00	240.758,00	245.479,55	1,18	0,00	0,00
Assistência Social	969.234,38	992.268,92	53.085,16	992.103,87	4,75	165,05	53.085,16	992.103,87	4,76	165,05	0,00
Assistência ao Idoso	7.575,00	10,00	0,00	0,00	0,00	10,00	0,00	0,00	0,00	10,00	0,00
Assistência ao Portador de Deficiência	4.040,00	20,00	0,00	0,00	0,00	20,00	0,00	0,00	0,00	20,00	0,00
Assistência à Criança e ao Adolescente	255.528,99	178.068,76	38.359,15	178.002,59	0,85	66,17	38.359,15	178.002,59	0,85	66,17	0,00
Assistência Comunitária	701.686,39	814.170,16	14.726,01	814.101,28	3,90	68,88	14.726,01	814.101,28	3,90	68,88	0,00
Transferências	404,00	0,00	0,00	0,00	0,00	0,00	0,00	0,00	0,00	0,00	0,00
Previdência Social	648.332,70	771.594,29	472.123,62	771.594,29	3,70	0,00	472.123,62	771.594,29	3,70	0,00	0,00
Previdência do Regime Estatutário	628.132,70	771.594,29	472.123,62	771.594,29	3,70	0,00	472.123,62	771.594,29	3,70	0,00	0,00
Reserva de Contingência	20.200,00	0,00	0,00	0,00	0,00	0,00	0,00	0,00	0,00	0,00	0,00
<b>Saúde</b>	4.483.160,73	5.505.874,18	865.818,66	5.505.698,47	26,38	205,71	865.818,66	5.494.568,47	26,34	113.057,19	11.100,00
Administração Geral	5.843,86	0,00	0,00	0,00	0,00	0,00	0,00	0,00	0,00	0,00	0,00
Atenção Básica	1.742.634,81	1.601.747,99	104.427,28	1.601.634,97	7,67	113,02	104.427,28	1.601.634,97	7,68	113,02	0,00
Assistência Hospitalar e Ambulatorial	1.818.826,18	2.750.150,68	533.857,00	2.750.113,13	13,18	37,55	533.857,00	2.750.113,13	13,18	37,55	0,00
Suporte Profilático e Terapêutico	754.491,21	927.581,18	186.334,38	927.566,89	4,44	14,29	186.334,38	916.466,89	4,39	11.114,29	11.100,00
Vigilância Sanitária	115.806,60	35,85	0,00	0,00	0,00	35,85	0,00	0,00	0,00	35,85	0,00
Vigilância Epidemiológica	43.841,07	226.358,48	41.200,00	226.353,48	1,08	5,00	41.200,00	226.353,48	1,09	5,00	0,00
Alimentação e Nutrição	1.717,00	0,00	0,00	0,00	0,00	0,00	0,00	0,00	0,00	0,00	0,00
<b>Educação</b>	5.334.284,70	4.990.502,80	990.213,94	4.990.373,16	23,91	129,64	990.213,94	4.990.373,16	23,92	129,64	0,00
Administração Geral	108.925,47	57.616,23	11,76	57.581,23	0,28	35,00	11,76	57.581,23	0,28	35,00	0,00
Formação de Recursos Humanos	2.323,00	0,00	0,00	0,00	0,00	0,00	0,00	0,00	0,00	0,00	0,00
Ensino Fundamental	5.063.443,10	4.490.606,61	561.287,22	4.490.531,97	21,52	74,64	561.287,22	4.490.531,97	21,53	74,64	0,00
Ensino Médio	32.976,50	427.814,96	427.814,96	427.814,96	2,05	0,00	427.814,96	427.814,96	2,05	0,00	0,00
Educação Infantil	126.616,63	14.465,00	1.100,00	14.445,00	0,07	20,00	1.100,00	14.445,00	0,07	20,00	0,00

FONTE: SCPI - Contabilidade [9.25.25.521], P. M. DE NOVO ORIENTE DO PIAUÍ

Portaria Nº 91 de 2020 - Mapeamento Atualizado 02/2020

**NOVO ORIENTE DO PIAUÍ**  
RELATÓRIO RESUMIDO DA EXECUÇÃO ORÇAMENTÁRIA  
DEMONSTRATIVO DA EXECUÇÃO DAS DESPESAS POR FUNÇÃO E SUBFUNÇÃO  
ORÇAMENTOS FISCAIS E DA SEGURIDADE SOCIAL  
PERÍODO: Janeiro a Dezembro 2020/BIMESTRE Novembro - Dezembro

RREO - Anexo 2 (LRF, Art. 52, inciso II, alínea "c")

RS 1

FUNÇÃO/SUBFUNÇÃO	DOTAÇÃO INICIAL	DOTAÇÃO ATUALIZADA (a)	DESPESAS EMPENHADAS			SALDO (c) = (a-b)	DESPESAS LIQUIDADAS			SALDO (e) = (a-d)	INSCRITAS EM RESTOS A PAGAR NÃO PROCESSADOS (f)
			BIMESTRE	JAN A DEZ (b)	% (b/total b)		BIMESTRE	JAN A DEZ (d)	% (d/total d)		
<b>Cultura</b>	5.757,00	3.500,00	0,00	3.500,00	0,02	0,00	0,00	3.500,00	0,02	0,00	0,00
Administração Geral	909,00	0,00	0,00	0,00	0,00	0,00	0,00	0,00	0,00	0,00	0,00
Difusão Cultural	4.848,00	3.500,00	0,00	3.500,00	0,02	0,00	0,00	3.500,00	0,02	0,00	0,00
<b>Urbanismo</b>	1.308.338,85	1.681.368,20	308.929,88	1.681.368,20	8,06	0,00	308.929,88	1.681.368,20	8,06	0,00	0,00
Planejamento e Orçamento	909,00	0,00	0,00	0,00	0,00	0,00	0,00	0,00	0,00	0,00	0,00
Administração Geral	51.510,00	0,00	0,00	0,00	0,00	0,00	0,00	0,00	0,00	0,00	0,00
Infra-Estrutura Urbana	691.963,12	1.105.097,70	212.539,61	1.105.097,70	5,29	0,00	212.539,61	1.105.097,70	5,30	0,00	0,00
Serviços Urbanos	537.191,73	576.270,50	96.390,27	576.270,50	2,76	0,00	96.390,27	576.270,50	2,76	0,00	0,00
Transportes Coletivos Urbanos	1.515,00	0,00	0,00	0,00	0,00	0,00	0,00	0,00	0,00	0,00	0,00
Energia Elétrica	25.250,00	0,00	0,00	0,00	0,00	0,00	0,00	0,00	0,00	0,00	0,00
<b>Habituação</b>	52.520,00	0,00	0,00	0,00	0,00	0,00	0,00	0,00	0,00	0,00	0,00
Habituação Urbana	52.520,00	0,00	0,00	0,00	0,00	0,00	0,00	0,00	0,00	0,00	0,00
<b>Saneamento</b>	429.928,72	237.767,84	27.141,65	237.684,06	1,14	83,78	27.141,65	237.684,06	1,14	83,78	0,00
Serviços Urbanos	1.212,00	0,00	0,00	0,00	0,00	0,00	0,00	0,00	0,00	0,00	0,00
Saneamento Básico Rural	26.167,08	63.488,42	3.341,00	63.448,42	0,30	40,00	3.341,00	63.448,42	0,30	40,00	0,00
Saneamento Básico Urbano	402.549,64	174.279,42	23.800,65	174.235,64	0,83	43,78	23.800,65	174.235,64	0,84	43,78	0,00
<b>Gestão Ambiental</b>	240.380,00	10,00	0,00	0,00	0,00	10,00	0,00	0,00	0,00	10,00	0,00
Preservação e Conservação Ambiental	240.380,00	10,00	0,00	0,00	0,00	10,00	0,00	0,00	0,00	10,00	0,00
<b>Agricultura</b>	231.393,02	64.099,33	9.400,00	64.055,00	0,31	44,33	9.400,00	64.055,00	0,31	44,33	0,00
Administração Geral	130.802,07	50.760,00	9.400,00	50.760,00	0,24	0,00	9.400,00	50.760,00	0,24	0,00	0,00
Controle Ambiental	2.525,00	3.000,00	0,00	3.000,00	0,01	0,00	0,00	3.000,00	0,01	0,00	0,00
Abastecimento	505,00	0,00	0,00	0,00	0,00	0,00	0,00	0,00	0,00	0,00	0,00
Extensão Rural	25.139,91	0,00	0,00	0,00	0,00	0,00	0,00	0,00	0,00	0,00	0,00
Irrigação	505,00	0,00	0,00	0,00	0,00	0,00	0,00	0,00	0,00	0,00	0,00
Comercialização	13.508,75	2.214,33	0,00	2.190,00	0,01	24,33	0,00	2.190,00	0,01	24,33	0,00
Comunicações	58.407,29	8.125,00	0,00	8.105,00	0,04	20,00	0,00	8.105,00	0,04	20,00	0,00
<b>Comunicações</b>	71.994,19	67.238,15	16.930,08	67.228,15	0,32	10,00	16.930,08	67.228,15	0,32	10,00	0,00
Tecnologia da Informação	505,00	0,00	0,00	0,00	0,00	0,00	0,00	0,00	0,00	0,00	0,00
Comunicação Social	57.835,00	54.236,00	13.930,00	54.226,00	0,26	10,00	13.930,00	54.226,00	0,26	10,00	0,00
Comunicações Postais	2.967,38	2,15	0,08	2,15	0,00	0,00	0,08	2,15	0,00	0,00	0,00
Telecomunicações	10.686,81	13.000,00	3.000,00	13.000,00	0,06	0,00	3.000,00	13.000,00	0,06	0,00	0,00
<b>Transporte</b>	99.687,00	890.958,00	74.014,94	890.925,62	4,27	32,38	74.014,94	890.925,62	4,27	32,38	0,00
Transporte Rodoviário	99.687,00	890.958,00	74.014,94	890.925,62	4,27	32,38	74.014,94	890.925,62	4,27	32,38	0,00
<b>Desporto e Lazer</b>	61.941,28	28.200,00	4.700,00	28.200,00	0,14	0,00	4.700,00	28.200,00	0,14	0,00	0,00
Desporto Comunitário	14.262,21	0,00	0,00	0,00	0,00	0,00	0,00	0,00	0,00	0,00	0,00
Lazer	47.679,07	28.200									

**NOVO ORIENTE DO PIAUI**  
RELATÓRIO RESUMIDO DA EXECUÇÃO ORÇAMENTÁRIA  
DEMONSTRATIVO DA EXECUÇÃO DAS DESPESAS POR FUNÇÃO E SUBFUNÇÃO  
ORÇAMENTOS FISCAIS E DA SEGURIDADE SOCIAL  
PERÍODO: Janeiro a Dezembro 2020/BIMESTRE Novembro - Dezembro

**NOVO ORIENTE DO PIAUI**

**LRF: Publicações obrigatórias**

RREO - Anexo 2 (LRF, Art. 52, inciso II, alínea "c")


FUNÇÃO/SUBFUNÇÃO	DOTAÇÃO INICIAL	DOTAÇÃO ATUALIZADA (a)	DESPESAS EMPENHADAS			SALDO (c) = (a-b)	DESPESAS LIQUIDADAS			SALDO (e) = (a-d)	INSCRITAS EM RESTOS A PAGAR NÃO PROCESSADOS (f)
			BIMESTRE	JAN A DEZ (b)	% (b/total b)		BIMESTRE	JAN A DEZ (d)	% (d/total d)		
Encargos Especiais	367.756,15	731.477,44	200.262,99	731.477,44	3,50	0,00	200.262,99	731.477,44	3,51	0,00	0,00
Serviço da Dívida Interna	282.655,57	635.516,44	180.829,62	635.516,44	3,05	0,00	180.829,62	635.516,44	3,05	0,00	0,00
Outros Encargos Especiais	85.100,58	95.961,00	19.433,37	95.961,00	0,46	0,00	19.433,37	95.961,00	0,46	0,00	0,00
Reserva de Contingência	178.051,89	0,00	0,00	0,00	0,00	0,00	0,00	0,00	0,00	0,00	0,00
Reserva de Contingência	178.051,89	0,00	0,00	0,00	0,00	0,00	0,00	0,00	0,00	0,00	0,00
DESPESAS (INTRA-ORÇAMENTÁRIAS) (II)	782.245,00	137.225,60	23.520,92	137.168,43	0,66	57,17	23.520,92	137.168,43	0,66	57,17	0,00
Legislativa	25.250,00	23.520,92	23.520,92	23.520,92	0,11	0,00	23.520,92	23.520,92	0,11	0,00	0,00
Ação Legislativa	25.250,00	23.520,92	23.520,92	23.520,92	0,11	0,00	23.520,92	23.520,92	0,11	0,00	0,00
Administração	106.050,00	10.711,00	0,00	10.710,37	0,05	0,63	0,00	10.710,37	0,05	0,63	0,00
Previdência Básica	106.050,00	10.711,00	0,00	10.710,37	0,05	0,63	0,00	10.710,37	0,05	0,63	0,00
Assistência Social	23.230,00	2.937,13	0,00	2.937,13	0,01	20,87	0,00	2.937,13	0,01	20,87	0,00
Assistência Comunitária	23.230,00	2.937,13	0,00	2.937,13	0,01	20,87	0,00	2.937,13	0,01	20,87	0,00
Saúde	99.485,00	35.129,99	0,00	35.129,99	0,17	0,00	0,00	35.129,99	0,17	0,00	0,00
Atenção Básica	1.010,00	0,00	0,00	0,00	0,00	0,00	0,00	0,00	0,00	0,00	0,00
Assistência Hospitalar e Ambulatorial	90.900,00	16.217,11	0,00	16.217,11	0,08	0,00	0,00	16.217,11	0,08	0,00	0,00
Suporte Profilático e Terapêutico	4.545,00	15.504,15	0,00	15.504,15	0,07	0,00	0,00	15.504,15	0,07	0,00	0,00
Vigilância Sanitária	2.525,00	0,00	0,00	0,00	0,00	0,00	0,00	0,00	0,00	0,00	0,00
Vigilância Epidemiológica	505,00	3.408,73	0,00	3.408,73	0,02	0,00	0,00	3.408,73	0,02	0,00	0,00
Educação	528.230,00	64.905,69	0,00	64.870,02	0,31	35,67	0,00	64.870,02	0,31	35,67	0,00
Ensino Fundamental	528.230,00	64.905,69	0,00	64.870,02	0,31	35,67	0,00	64.870,02	0,31	35,67	0,00
TOTAL (III) = (I + II)	18.968.810,00	20.871.566,06	4.495.831,69	20.870.674,05	100,00	892,01	4.495.831,71	20.859.574,05	100,00	11.992,01	11.100,00


Nota: Durante o exercício, somente as despesas liquidadas são consideradas executadas. No encerramento do exercício, as despesas não liquidadas inscritas em restos a pagar processados são também consideradas executadas.

Dessa forma, para maior transparência, as despesas executadas estão segregadas em:

. a) Despesas liquidadas, consideradas aquelas em que houve a entrega do material ou serviço, nos termos do art. 63 da Lei 4.320/64;

. b) Despesas empenhadas mas não liquidadas, inscritas em Restos a Pagar processados, consideradas liquidadas no encerramento do exercício, por força do art.35, inciso II da Lei 4.320/64.

  
ARNÍLTON NOGUEIRA DOS SANTOS  
819.419.863-15  
PREFEITO MUNICIPAL

  
ANTONIO WILLAMY SOARES DE OLIVEIRA  
868.477.323-34  
CONTRILADOR

  
NNA MÁRCIA NOGUEIRA DOS SANTOS MARTI  
671.402.383-91  
SEC. MUNI. DE ADM. E FINANÇAS

CONPLAN  
726.743.503-34

FONTE: SCPI - Contabilidade [9.25.25.521], P. M. DE NOVO ORIENTE DO PIAUI

Portaria Nº 91 de 2020 - Mapeamento Atualizado 02/2020

**NOVO ORIENTE DO PIAUI**  
RELATÓRIO RESUMIDO DA EXECUÇÃO ORÇAMENTÁRIA  
DEMONSTRATIVO DA EXECUÇÃO DAS DESPESAS POR FUNÇÃO E SUBFUNÇÃO  
ORÇAMENTOS FISCAIS E DA SEGURIDADE SOCIAL  
PERÍODO: Janeiro a Dezembro 2020/BIMESTRE Novembro - Dezembro

RREO - Anexo 2 (LRF, Art. 52, inciso II, alínea "c")

FUNÇÃO/SUBFUNÇÃO	DOTAÇÃO INICIAL	DOTAÇÃO ATUALIZADA (a)	DESPESAS EMPENHADAS			SALDO (c) = (a-b)	DESPESAS LIQUIDADAS			SALDO (e) = (a-d)	INSCRITAS EM RESTOS A PAGAR NÃO PROCESSADOS (f)
			BIMESTRE	JAN A DEZ (b)	% (b/total b)		BIMESTRE	JAN A DEZ (d)	% (d/total d)		
CONTADOR CRC PI: 145/0											

FONTE: SCPI - Contabilidade [9.25.25.521], P. M. DE NOVO ORIENTE DO PIAUI

Portaria Nº 91 de 2020 - Mapeamento Atualizado 02/2020

**P. M. DE NOVO ORIENTE DO PIAUI**  
 RELATÓRIO RESUMIDO DA EXECUÇÃO ORÇAMENTÁRIA  
 DEMONSTRATIVO DAS PARCERIAS PUBLICO-PRIVADAS  
 ORÇAMENTO FISCAL E DA SEGURIDADE SOCIAL

PERÍODO: Janeiro a Dezembro 2020/BIMESTRE Novembro - Dezembro


Page 1 of 1

RREO – Anexo 13 (Lei nº 11.079, de 30.12.2004, arts. 22, 25 e 28)

R\$ 1

ESPECIFICAÇÃO	SALDO TOTAL EM 31 DE DEZEMBRO DO EXERCÍCIO ANTERIOR (a)	REGISTROS EFETUADOS EM 2020		SALDO TOTAL (b)
		Nº BIMESTRE (d)	JAN A DEZ (e)	
TOTAL DE ATIVOS	0,00	0,00	0,00	0,00
Ativos Constituídos pela SPE	0,00	0,00	0,00	0,00
TOTAL DE PASSIVOS	0,00	0,00	0,00	0,00
Obrigações decorrentes de Ativos Constituídos pela SPE	0,00	0,00	0,00	0,00
Provisões de PPP	0,00	0,00	0,00	0,00
Outros Passivos	0,00	0,00	0,00	0,00
ATOS POTENCIAIS PASSIVOS	0,00	0,00	0,00	0,00
Obrigações Contratuais	0,00	0,00	0,00	0,00
Riscos não Provisionados	0,00	0,00	0,00	0,00
Garantias Concedidas	0,00	0,00	0,00	0,00
Outros Passivos Contingentes	0,00	0,00	0,00	0,00

ESPECIFICAÇÃO	2019	2020	2021	2022	2023	2024	2025	2026	2027	2028	2029
Do Ente Federado	0,00	0,00	0,00	0,00	0,00	0,00	0,00	0,00	0,00	0,00	0,00
Das Estadais Não-Dependentes	0,00	0,00	0,00	0,00	0,00	0,00	0,00	0,00	0,00	0,00	0,00
TOTAL DAS DESPESAS DE PPP DO ENTE FEDERADO(I) = (I+II)	0,00	0,00	0,00	0,00	0,00	0,00	0,00	0,00	0,00	0,00	0,00
TOTAL DAS DESPESAS DE PPP DAS ESTADAI NAO DEPEND	0,00	0,00	0,00	0,00	0,00	0,00	0,00	0,00	0,00	0,00	0,00
TOTAL DAS DESPESAS DE PPP (III) = (I + II)	0,00	0,00	0,00	0,00	0,00	0,00	0,00	0,00	0,00	0,00	0,00
RECEITA CORRENTE LÍQUIDA (RCL) (IV)	0,00	0,00	0,00	0,00	0,00	0,00	0,00	0,00	0,00	0,00	0,00
TOTAL DAS DESPESAS CONSIDERADAS PARA O LIMITE = (I	0,00	0,00	0,00	0,00	0,00	0,00	0,00	0,00	0,00	0,00	0,00
TOTAL DAS DESPESAS CONSIDERADAS PARA O LIMITE / R	0,00	0,00	0,00	0,00	0,00	0,00	0,00	0,00	0,00	0,00	0,00

  
 ALMIRSON NOGUEIRA DOS SANTOS  
 819.419.863-15  
 PREFEITO MUNICIPAL

  
 ANTONIO WILLAMY SOARES DE OLIVEIRA  
 868.477.323-34  
 CONTROLADOR

  
 NNA MÁRCIA NOGUEIRA DOS SANTOS MARTI  
 671.402.383-91  
 SEC. MUNI. DE ADM. E FINANÇAS

  
 CONPLAN  
 726.743.503-34  
 CONTADOR CRC PI: 145/O

FONTE: SCPI - Contabilidade [9.25.25.521], P. M. DE NOVO ORIENTE DO PIAUI

Portaria Nº 91 de 2020 - Mapeamento Atualizado 02/2020

**P. M. DE NOVO ORIENTE DO PIAUÍ**  
**RELATÓRIO RESUMIDO DA EXECUÇÃO ORÇAMENTÁRIA**  
**DEMONSTRATIVO DA PROJEÇÃO ATUARIAL DO REGIME PRÓPRIO DE PREVIDÊNCIA DOS SERVIDORES**  
**ORÇAMENTOS FISCAIS E DA SEGURIDADE SOCIAL**  
**PERÍODO: 2019 a 2093**

RREO – ANEXO 10 (LRF, art. 53, § 1º, inciso II)

RS 1

EXERCÍCIO	PLANO PREVIDENCIÁRIO			
	RECEITA PREVIDENCIÁRIA	DESPESA PREVIDENCIÁRIA	RESULTADO PREVIDENCIÁRIO	SALDO FINANCEIRO DO EXERCÍCIO (d) = ("d" exercício anterior) + (c)
	(a)	(b)	(c) = (a-b)	
2018	0,00	0,00	0,00	0,00
2019	0,00	0,00	0,00	0,00
2020	0,00	0,00	0,00	0,00
2021	0,00	0,00	0,00	0,00
2022	0,00	0,00	0,00	0,00
2023	0,00	0,00	0,00	0,00
2024	0,00	0,00	0,00	0,00
2025	0,00	0,00	0,00	0,00
2026	0,00	0,00	0,00	0,00
2027	0,00	0,00	0,00	0,00
2028	0,00	0,00	0,00	0,00
2029	0,00	0,00	0,00	0,00
2030	0,00	0,00	0,00	0,00
2031	0,00	0,00	0,00	0,00
2032	0,00	0,00	0,00	0,00
2033	0,00	0,00	0,00	0,00
2034	0,00	0,00	0,00	0,00
2035	0,00	0,00	0,00	0,00
2036	0,00	0,00	0,00	0,00
2037	0,00	0,00	0,00	0,00
2038	0,00	0,00	0,00	0,00
2039	0,00	0,00	0,00	0,00
2040	0,00	0,00	0,00	0,00
2041	0,00	0,00	0,00	0,00
2042	0,00	0,00	0,00	0,00
2043	0,00	0,00	0,00	0,00
2044	0,00	0,00	0,00	0,00
2045	0,00	0,00	0,00	0,00
2046	0,00	0,00	0,00	0,00
2047	0,00	0,00	0,00	0,00
2048	0,00	0,00	0,00	0,00
2049	0,00	0,00	0,00	0,00
2050	0,00	0,00	0,00	0,00
2051	0,00	0,00	0,00	0,00
2052	0,00	0,00	0,00	0,00
2053	0,00	0,00	0,00	0,00
2054	0,00	0,00	0,00	0,00
2055	0,00	0,00	0,00	0,00
2056	0,00	0,00	0,00	0,00
2057	0,00	0,00	0,00	0,00
2058	0,00	0,00	0,00	0,00
2059	0,00	0,00	0,00	0,00
2060	0,00	0,00	0,00	0,00
2061	0,00	0,00	0,00	0,00
2062	0,00	0,00	0,00	0,00
2063	0,00	0,00	0,00	0,00
2064	0,00	0,00	0,00	0,00
2065	0,00	0,00	0,00	0,00
2066	0,00	0,00	0,00	0,00
2067	0,00	0,00	0,00	0,00
2068	0,00	0,00	0,00	0,00
2069	0,00	0,00	0,00	0,00
2070	0,00	0,00	0,00	0,00
2071	0,00	0,00	0,00	0,00
2072	0,00	0,00	0,00	0,00
2073	0,00	0,00	0,00	0,00
2074	0,00	0,00	0,00	0,00
2075	0,00	0,00	0,00	0,00
2076	0,00	0,00	0,00	0,00

**NOVO ORIENTE DO PIAUÍ**

**LRF: Publicações  
Obrigatórias**

**P. M. DE NOVO ORIENTE DO PIAUÍ**  
**RELATÓRIO RESUMIDO DA EXECUÇÃO ORÇAMENTÁRIA**  
**DEMONSTRATIVO DA PROJEÇÃO ATUARIAL DO REGIME PRÓPRIO DE PREVIDÊNCIA DOS SERVIDORES**  
**ORÇAMENTOS FISCAIS E DA SEGURIDADE SOCIAL**  
**PERÍODO: 2019 a 2093**

RREO – ANEXO 10 (LRF, art. 53, § 1º, inciso II)

RS 1

2077	0,00	0,00	0,00	0,00
2078	0,00	0,00	0,00	0,00
2079	0,00	0,00	0,00	0,00
2080	0,00	0,00	0,00	0,00
2081	0,00	0,00	0,00	0,00
2082	0,00	0,00	0,00	0,00
2083	0,00	0,00	0,00	0,00
2084	0,00	0,00	0,00	0,00
2085	0,00	0,00	0,00	0,00
2086	0,00	0,00	0,00	0,00
2087	0,00	0,00	0,00	0,00
2088	0,00	0,00	0,00	0,00
2089	0,00	0,00	0,00	0,00
2090	0,00	0,00	0,00	0,00
2091	0,00	0,00	0,00	0,00
2092	0,00	0,00	0,00	0,00

FONTE: SCPI - Contabilidade [9.25.25.521], P. M. DE NOVO ORIENTE DO PIAUÍ

Portaria Nº 91 de 2020 - Mapeamento Atualizado 02/2020

Notas:

1. Projeção atuarial elaborada em 31/12/2020 e oficialmente enviada para o Ministério da Previdência Social - MPS.
2. Este demonstrativo utiliza as seguintes hipóteses:

ARNILTON NOGUEIRA DOS SANTOS  
 819.419.863-15  
 PREFEITO MUNICIPAL

ANTONIO WILLAMY SOARES DE OLIVEIRA  
 868.477.323-34  
 CONTROLADOR  
 CONPLAN  
 726.743.503-34  
 CONTADOR CRC PI: 145/0

NNA MÁRCIA NOGUEIRA DOS SANTOS MARTI  
 671.402.383-91  
 SEC. MUNI. DE ADM. E FINANÇAS

**NOVO ORIENTE DO PIAUÍ**  
**RELATÓRIO RESUMIDO DA EXECUÇÃO ORÇAMENTÁRIA**  
**DEMONSTRATIVO DOS RESTOS A PAGAR POR PODER E ORGÃO**  
**ORÇAMENTO FISCAL E DA SEGURIDADE SOCIAL**  
**PERÍODO: Janeiro a Dezembro 2020/BIMESTRE Novembro - Dezembro**

1 of 1

RREO – Anexo 7 (LRF, art. 53, inciso V)

RS 1

PODER / ORGÃO	RESTOS A PAGAR PROCESSADOS E NÃO PROCESSADOS LIQUIDADOS EM EXERCÍCIOS ANTERIORES					RESTOS A PAGAR NÃO PROCESSADOS					Saldo Total	
	Inscritos		Pagos	Cancelados	Saldo	Inscritos		Liquidados	Pagos	Cancelados		Saldo
	Exercícios Anteriores (a)	Em 31 de Dezembro (b)				Exercícios Anteriores (f)	Em 31 de Dezembro 2019 (g)					
02 RESTOS A PAGAR (EXCETO INTRA-ORÇAMENTÁRIOS) (I)	2.271,67	951.720,35	524.567,67	240.575,90	188.848,45	169,90	0,00	0,00	0,00	169,90	0,00	188.848,45
02 PREFEITURA MUNICIPAL DE NOVO ORIENTE DO PIAUÍ	2.271,67	951.720,35	524.567,67	240.575,90	188.848,45	169,90	0,00	0,00	0,00	169,90	0,00	188.848,45
0201 GABINETE DO PREFEITO	0,00	106.009,49	96.014,72	0,00	9.994,77	0,00	0,00	0,00	0,00	0,00	0,00	9.994,77
0203 CONTROLADORIA GERAL DO MUNICÍPIO	0,00	2.743,63	2.743,63	0,00	0,00	0,00	0,00	0,00	0,00	0,00	0,00	0,00
0204 PROCURADORIA GERAL DO MUNICÍPIO	0,00	14.600,00	14.600,00	0,00	0,00	0,00	0,00	0,00	0,00	0,00	0,00	0,00
0205 SECRETARIA MUNICIPAL DE ADMINISTRAÇÃO, FINANÇAS E P.	2.271,67	97.056,91	95.960,24	0,00	3.368,34	0,00	0,00	0,00	0,00	0,00	0,00	3.368,34
0206 SECRETARIA MUNICIPAL DE GOVERNO	0,00	6.546,22	6.546,22	0,00	0,00	0,00	0,00	0,00	0,00	0,00	0,00	0,00
0207 SECRETARIA MUNICIPAL DE OBRAS, TRANSPORTE E SERVIÇOS	0,00	52.186,45	48.244,35	0,00	3.942,10	0,00	0,00	0,00	0,00	0,00	0,00	3.942,10
0208 SECRETARIA MUNICIPAL DE EDUCAÇÃO E CULTURA	0,00	255.539,14	14.963,24	240.575,90	0,00	0,00	0,00	0,00	0,00	0,00	0,00	0,00
0209 SECRETARIA MUNICIPAL DE ESPORTE E LAZER	0,00	14.100,00	14.100,00	0,00	0,00	0,00	0,00	0,00	0,00	0,00	0,00	0,00
0210 SECRETARIA MUNICIPAL DE SAÚDE	0,00	337.945,03	169.848,46	0,00	168.096,57	169,90	0,00	0,00	0,00	169,90	0,00	168.096,57
0211 SECRETARIA MUNICIPAL DE ASSISTÊNCIA SOCIAL E CIDADANIA	0,00	19.058,81	19.058,81	0,00	0,00	0,00	0,00	0,00	0,00	0,00	0,00	0,00
0212 SECRET. MUNIC. DE AGRICULTURA, PECUÁRIA, ABAST. E MEI	0,00	22.246,67	18.800,00	0,00	3.446,67	0,00	0,00	0,00	0,00	0,00	0,00	3.446,67
0213 SECRETARIA MUNICIPAL DE COMUNICAÇÃO	0,00	23.688,00	23.688,00	0,00	0,00	0,00	0,00	0,00	0,00	0,00	0,00	0,00
02 RESTOS A PAGAR (INTRA-ORÇAMENTÁRIOS) (II)	0,00	0,00	0,00	0,00	0,00	0,00	0,00	0,00	0,00	0,00	0,00	0,00
02 PREFEITURA MUNICIPAL DE NOVO ORIENTE DO PIAUÍ	0,00	0,00	0,00	0,00	0,00	0,00	0,00	0,00	0,00	0,00	0,00	0,00
TOTAL (III) = (I + II)	2.271,67	951.720,35	524.567,67	240.575,90	188.848,45	169,90	0,00	0,00	0,00	169,90	0,00	188.848,45

ARNILTON NOGUEIRA DOS SANTOS  
 819.419.863-15  
 PREFEITO MUNICIPAL

ANTONIO WILLAMY SOARES DE OLIVEIRA  
 868.477.323-34  
 CONTROLADOR

NNA MÁRCIA NOGUEIRA DOS SANTOS MARTI  
 671.402.383-91  
 SEC. MUNI. DE ADM. E FINANÇAS

CONPLAN  
 726.743.503-34  
 CONTADOR CRC PI: 145/0

FONTE: SCPI - Contabilidade [9.25.25.521], P. M. DE NOVO ORIENTE DO PIAUÍ

Portaria Nº 91 de 2020 - Mapeamento Atualizado 02/2020



NOVO ORIENTE DO PIAUÍ  
RELATÓRIO RESUMIDO DA EXECUÇÃO ORÇAMENTÁRIA

DEMONSTRATIVO DAS RECEITAS E DESPESAS COM MANUTENÇÃO E DESENVOLVIMENTO DO ENSINO - MDE - MUNICÍPIOS  
ORÇAMENTO FISCAL E DA SEGURIDADE SOCIAL

PERÍODO: Janeiro a Dezembro 2020/BIMESTRE Novembro - Dezembro

Page 1 of 4

RRBO - Anexo 8 (LDB, Art. 72)

RS 1

RECEITA RESULTANTE DE IMPOSTOS (caput do art. 212 da Constituição)	PREVISÃO INICIAL	PREVISÃO ATUALIZADA (a)	RECEITAS REALIZADAS	
			JAN A DEZ	(c) = (b/a)x100 (%)
			RECEITAS DO ENSINO	
1- RECEITA DE IMPOSTOS	582.778,08	582.778,08	629.717,07	108,05
1.1- Receita Resultante do Imposto sobre a Propriedade Predial e Territorial Urbana - IPTU	31.866,51	31.866,51	2.854,87	8,96
1.1.1- IPTU	30.654,51	30.654,51	2.854,87	9,31
1.1.2- Multas, Juros de Mora, Dívida Ativa e Outros Encargos do IPTU	1.212,00	1.212,00	0,00	0,00
1.2- Receita Resultante do Imposto sobre Transmissão Inter Vivos - ITBI	10.579,75	10.579,75	216,52	2,05
1.2.1- ITBI	9.468,75	9.468,75	216,52	2,29
1.2.2- Multas, Juros de Mora, Dívida Ativa e Outros Encargos do ITBI	1.111,00	1.111,00	0,00	0,00
1.3- Receita Resultante do Imposto sobre Serviços de Qualquer Natureza - ISS	71.104,00	71.104,00	359.341,59	505,37
1.3.1- ISS	70.700,00	70.700,00	359.341,59	508,26
1.3.2- Multas, Juros de Mora, Dívida Ativa e Outros Encargos do ISS	404,00	404,00	0,00	0,00
1.4- Receita Resultante do Imposto de Renda Retido na Fonte - IRRF	469.227,82	469.227,82	267.304,09	56,97
2- RECEITA DE TRANSFERÊNCIAS CONSTITUCIONAIS E LEGAIS	8.614.443,52	8.614.443,52	8.361.528,62	97,06
2.1- Cota-Parte FPM	7.898.200,00	7.898.200,00	7.549.728,56	95,59
2.1.1- Parcela referente à CF, art. 159, I, alínea b	7.272.000,00	7.272.000,00	6.925.742,19	95,24
2.1.2- Parcela referente à CF, art. 159, I, alínea d	323.200,00	323.200,00	311.660,95	96,43
2.1.3- Parcela referente à CF, art. 159, I, alínea e	303.000,00	303.000,00	312.325,42	103,08
2.2- Cota-Parte ICMS	624.180,00	624.180,00	704.001,88	112,79
2.3- ICMS-Desoneração - L.C. nº 87/1996	900,92	900,92	0,00	0,00
2.4- Cota-Parte IPI-Exportação	202,00	202,00	136,39	67,52
2.5- Cota-Parte ITR	565,60	565,60	2.233,53	394,90
2.6- Cota-Parte IPVA	90.395,00	90.395,00	105.428,26	116,63
2.7- Cota-Parte IOF-Ouro	0,00	0,00	0,00	0,00
3- TOTAL DA RECEITA DE IMPOSTOS (1 + 2)	9.197.221,60	9.197.221,60	8.991.245,69	97,76

RECEITAS ADICIONAIS PARA FINANCIAMENTO DO ENSINO	PREVISÃO INICIAL	PREVISÃO ATUALIZADA (a)	RECEITAS REALIZADAS	
			JAN A DEZ	(c) = (b/a)x100 (%)
			RECEITAS ADICIONAIS PARA FINANCIAMENTO DO ENSINO	
4- RECEITA DA APLICAÇÃO FINANCEIRA DE OUTROS RECURSOS DE IMPOSTOS VINCULADOS AO ENSINO	0,00	0,00	0,00	0,00
5- RECEITA DE TRANSFERÊNCIAS DO FNDE	326.507,75	326.507,75	125.574,50	38,46
5.1- Transferências do Salário-Educação	62.731,10	62.731,10	42.550,69	67,83
5.2- Transferências Diretas - PDDE	10.100,00	10.100,00	0,00	0,00
5.3- Transferências Diretas - PNAE	69.690,00	69.690,00	78.806,20	113,08
5.4- Transferências Diretas - PNATE	50.500,00	50.500,00	0,00	0,00
5.5- Outras Transferências do FNDE	131.567,65	131.567,65	0,00	0,00
5.6- Aplicação Financeira dos Recursos do FNDE	1.919,00	1.919,00	4.217,61	219,78
6- RECEITA DE TRANSFERÊNCIAS DE CONVÊNIO	258.561,00	258.561,00	0,00	0,00
6.1- Transferências de Convênios	257.550,00	257.550,00	0,00	0,00
6.2- Aplicação Financeira dos Recursos de Convênios	1.111,00	1.111,00	0,00	0,00
7- RECEITA DE OPERAÇÕES DE CRÉDITO	0,00	0,00	0,00	0,00
8- OUTRAS RECEITAS PARA FINANCIAMENTO DO ENSINO	0,00	0,00	0,00	0,00
9- TOTAL DAS RECEITAS ADICIONAIS PARA FINANCIAMENTO DO ENSINO (4 + 5 + 6 + 7 + 8)	585.168,75	585.168,75	125.574,50	21,46

NOVO ORIENTE DO PIAUÍ  
RELATÓRIO RESUMIDO DA EXECUÇÃO ORÇAMENTÁRIA

DEMONSTRATIVO DAS RECEITAS E DESPESAS COM MANUTENÇÃO E DESENVOLVIMENTO DO ENSINO - MDE - MUNICÍPIOS  
ORÇAMENTO FISCAL E DA SEGURIDADE SOCIAL

PERÍODO: Janeiro a Dezembro 2020/BIMESTRE Novembro - Dezembro

Page 2 of 4

RRBO - Anexo 8 (LDB, Art. 72)

RS 1

RECEITAS DO FUNDEB	PREVISÃO INICIAL	PREVISÃO ATUALIZADA (a)	RECEITAS REALIZADAS				
			JAN A DEZ	(c) = (b/a)x100 (%)			
			FUNDEB				
10- RECEITAS DESTINADAS AO FUNDEB	1.597.648,70	1.597.648,70	1.526.394,88	95,54			
10.1- Cota-Parte FPM Destinada ao FUNDEB - (20% de 2.1.1)	1.454.400,00	1.454.400,00	1.385.148,13	95,24			
10.2- Cota-Parte ICMS Destinada ao FUNDEB - (20% de 2.2)	124.836,00	124.836,00	140.800,12	112,79			
10.3- ICMS-Desoneração Destinada ao FUNDEB - (20% de 2.3)	180,18	180,18	0,00	0,00			
10.4- Cota-Parte IPI-Exportação Destinada ao FUNDEB - (20% de 2.4)	40,40	40,40	0,00	0,00			
10.5- Cota-Parte ITR Destinada ao FUNDEB - (20% de 2.5)	113,12	113,12	446,63	394,83			
10.6- Cota-Parte IPVA Destinada ao FUNDEB - (20% de 2.6)	18.079,00	18.079,00	0,00	0,00			
11- RECEITAS RECEBIDAS DO FUNDEB	4.415.503,86	4.415.503,86	3.174.598,28	71,90			
11.1- Transferências de Recursos do FUNDEB	3.154.121,93	3.154.121,93	2.407.178,12	76,32			
11.2- Complementação da União ao FUNDEB	1.249.261,93	1.249.261,93	767.384,74	61,43			
11.3- Receita de Aplicação Financeira dos Recursos do FUNDEB	12.120,00	12.120,00	35,42	0,29			
12- RESULTADO LÍQUIDO DAS TRANSFERÊNCIAS DO FUNDEB (11.1 - 10)	1.556.473,23	1.556.473,23	880.783,24	56,59			
DESPESAS DO FUNDEB	DOTAÇÃO INICIAL	DOTAÇÃO ATUALIZADA (d)	DESPESAS EMPENHADAS JAN A DEZ (e)	% (f) = (e/d)x100	DESPESAS LIQUIDADAS JAN A DEZ (g)	% (h) = (g/d)x100	INSCRITAS EM RESTOS A PAGAR NÃO PROCESSADOS (i)
13- PAGAMENTO DOS PROFISSIONAIS DO MAGISTÉRIO	2.848.573,70	2.558.005,14	2.557.985,14	100,00	2.557.985,14	100,00	0,00
13.1- Com Educação Infantil	13.332,00	0,00	0,00	0,00	0,00	0,00	0,00
13.2- Com Ensino Fundamental	2.835.241,70	2.558.005,14	2.557.985,14	100,00	2.557.985,14	100,00	0,00
14- OUTRAS DESPESAS	1.566.930,16	935.002,34	934.892,03	99,99	934.892,03	99,99	0,00
14.1- Com Educação Infantil	15.958,00	10.545,00	10.525,00	99,81	10.525,00	99,81	0,00
14.2- Com Ensino Fundamental	1.550.972,16	924.457,34	924.367,03	99,99	924.367,03	99,99	0,00
15- TOTAL DAS DESPESAS DO FUNDEB (13 + 14)	4.415.503,86	3.493.007,48	3.492.877,17	100,00	3.492.877,17	100,00	0,00
DEDUÇÕES PARA FINS DE LIMITE DO FUNDEB							Valor
16- RESTOS A PAGAR INSCRITOS NO EXERCÍCIO SEM DISPONIBILIDADE FINANCEIRA DE RECURSOS DO FUNDEB							0,00
16.1 - FUNDEB 60%							0,00
16.2 - FUNDEB 40%							0,00
17- DESPESAS CUSTEADAS COM O SUPERÁVIT FINANCEIRO, DO EXERCÍCIO ANTERIOR, DO FUNDEB							0,00
17.1 - FUNDEB 60%							0,00
17.2 - FUNDEB 40%							0,00
18- TOTAL DAS DEDUÇÕES CONSIDERADAS PARA FINS DE LIMITE DO FUNDEB (16 + 17)							0,00
INDICADORES DO FUNDEB							Valor
19- TOTAL DAS DESPESAS DO FUNDEB PARA FINS DE LIMITE (15 - 18)							3.492.877,17
19.1 - Mínimo de 60% do FUNDEB na Remuneração do Magistério (13 - (16.1 + 17.1)) / (11) x 100 %							80,58
19.2 - Máximo de 40% em Despesa com MDE, que não Remuneração do Magistério (14 - (16.2 + 17.2)) / (11) x 100 %							25,45
19.3 - Máximo de 5% não Aplicado no Exercício (100 - (19.1 + 19.2)) %							-10,03
CONTROLE DA UTILIZAÇÃO DE RECURSOS NO EXERCÍCIO SUBSEQUENTE							Valor
20 - RECURSOS RECEBIDOS DO FUNDEB EM 2019 QUE NÃO FORAM UTILIZADOS							-198.272,97
21 - DESPESAS CUSTEADAS COM O SALDO DO ITEM 20 ATÉ O 1º TRIMESTRE DE 2020							0,00

NOVO ORIENTE DO PIAUÍ

Publicações Obrigatórias

**NOVO ORIENTE DO PIAUI**  
**RELATÓRIO RESUMIDO DA EXECUÇÃO ORÇAMENTÁRIA**  
**DEMONSTRATIVO DAS RECEITAS E DESPESAS COM MANUTENÇÃO E DESENVOLVIMENTO DO ENSINO - MDE - MUNICÍPIOS**  
**ORÇAMENTO FISCAL E DA SEGURIDADE SOCIAL**  
 PERÍODO: Janeiro a Dezembro 2020/BIMESTRE Novembro - Dezembro

RREO - Anexo 8 (LDB, Art. 72)

DESPESAS COM MANUTENÇÃO E DESENVOLVIMENTO DO ENSINO - MDE - CUSTEADAS COM A RECEITA RESULTANTE DE IMPOSTOS E RECURSOS DO FUNDEB								
DESPESAS COM AÇÕES TÍPICAS DE MDE	DOTAÇÃO INICIAL	DOTAÇÃO ATUALIZADA (d)	DESPESAS EMPENHADAS		DESPESAS LIQUIDADAS		INSCRITAS EM RESTOS A PAGAR NÃO PROCESSADOS (f)	
			JAN A DEZ (e)	% (f)-(e/d)x100	JAN A DEZ (g)	% (h)-(g/d)x100		
22- EDUCAÇÃO INFANTIL	99.346,63	14.465,00	14.445,00	99,86	14.445,00	99,86	0,00	
22.1 - Creche	4.040,00	0,00	0,00	0,00	0,00	0,00	0,00	
22.1.1 - Despesas Custeadas com Recursos do FUNDEB	4.040,00	0,00	0,00	0,00	0,00	0,00	0,00	
22.1.2 - Despesas Custeadas com Outros Recursos de Impostos	0,00	0,00	0,00	0,00	0,00	0,00	0,00	
22.2 - Pré-escola	95.306,63	14.465,00	14.445,00	99,86	14.445,00	99,86	0,00	
22.2.1 - Despesas Custeadas com Recursos do FUNDEB	25.250,00	10.545,00	10.525,00	99,81	10.525,00	99,81	0,00	
22.2.2 - Despesas Custeadas com Outros Recursos de Impostos	70.056,63	3.920,00	3.920,00	100,00	3.920,00	100,00	0,00	
23- ENSINO FUNDAMENTAL	5.112.399,82	4.496.773,02	4.496.627,71	100,00	4.496.627,71	100,00	0,00	
23.1 - Despesas Custeadas com Recursos do FUNDEB	4.386.213,86	3.482.462,48	3.482.352,17	100,00	3.482.352,17	100,00	0,00	
23.2 - Despesas Custeadas com Outros Recursos de Impostos	726.185,96	1.014.310,54	1.014.275,54	100,00	1.014.275,54	100,00	0,00	
24- ENSINO MÉDIO	22.876,50	427.814,96	427.814,96	100,00	427.814,96	100,00	0,00	
25- ENSINO SUPERIOR	0,00	0,00	0,00	0,00	0,00	0,00	0,00	
26- ENSINO PROFISSIONAL NÃO INTEGRADO AO ENSINO REGULAR	0,00	0,00	0,00	0,00	0,00	0,00	0,00	
27- OUTRAS	0,00	0,00	0,00	0,00	0,00	0,00	0,00	
28- TOTAL DAS DESPESAS COM AÇÕES TÍPICAS DE MDE (22 + 23 + 24 + 25 + 26 + 27)	5.234.622,95	4.939.052,98	4.938.887,67	100,00	4.938.887,67	100,00	0,00	
<b>DEDUÇÕES CONSIDERADAS PARA FINS DE LIMITE CONSTITUCIONAL</b>							<b>Valor</b>	
29- RESULTADO LÍQUIDO DAS TRANSFERÊNCIAS DO FUNDEB = (12)							880.783,24	
30- DESPESAS CUSTEADAS COM A COMPLEMENTAÇÃO DO FUNDEB NO EXERCÍCIO							680.720,96	
31- DESPESAS CUSTEADAS COM O SUPERÁVIT FINANCEIRO, DO EXERCÍCIO ANTERIOR, DO FUNDEB							0,00	
32- DESPESAS CUSTEADAS COM O SUPERÁVIT FINANCEIRO, DO EXERCÍCIO ANTERIOR, DE OUTROS RECURSOS DE IMPOSTOS							0,00	
33- RESTOS A PAGAR INSCRITOS NO EXERCÍCIO SEM DISPONIBILIDADE FINANCEIRA DE RECURSOS DE IMPOSTOS VINCULADOS AO ENSINO							0,00	
34- CANCELAMENTO, NO EXERCÍCIO, DE RESTOS A PAGAR INSCRITOS COM DISPONIBILIDADE FINANCEIRA DE RECURSOS DE IMPOSTOS VINCULADOS AO ENSINO = (44 j)							240.575,90	
35- TOTAL DAS DEDUÇÕES CONSIDERADAS PARA FINS DE LIMITE CONSTITUCIONAL (29 + 30 + 31 + 32 + 33 + 34)							1.879.783,09	
36- TOTAL DAS DESPESAS PARA FINS DE LIMITE ((22 + 23) - (35))							2.573.708,39	
37- PERCENTUAL DE APLICAÇÃO EM MDE SOBRE A RECEITA LÍQUIDA DE IMPOSTOS ((36) / (3) x 100) % 6 - LIMITE CONSTITUCIONAL 25%							28,63	
<b>OUTRAS INFORMAÇÕES PARA CONTROLE</b>								
OUTRAS DESPESAS CUSTEADAS COM RECEITAS ADICIONAIS PARA FINANCIAMENTO DO ENSINO	DOTAÇÃO INICIAL	DOTAÇÃO ATUALIZADA (d)	DESPESAS EMPENHADAS		DESPESAS LIQUIDADAS		INSCRITAS EM RESTOS A PAGAR NÃO PROCESSADOS (f)	
			JAN A DEZ (e)	% (f)-(e/d)x100	JAN A DEZ (g)	% (h)-(g/d)x100		
38- DESPESAS CUSTEADAS COM A APLICAÇÃO FINANCEIRA DE OUTROS RECURSOS DE IMPOSTOS VINCULADOS AO ENSINO	0,00	0,00	0,00	0,00	0,00	0,00	0,00	
39- DESPESAS CUSTEADAS COM A CONTRIBUIÇÃO SOCIAL DO SALÁRIO-EDUCAÇÃO	62.983,60	44.693,70	44.693,70	100,00	44.693,70	100,00	0,00	
40- DESPESAS CUSTEADAS COM OPERAÇÕES DE CRÉDITO	0,00	0,00	0,00	0,00	0,00	0,00	0,00	
41- DESPESAS CUSTEADAS COM OUTRAS RECEITAS PARA FINANCIAMENTO DO ENSINO	522.185,15	71.661,81	71.661,81	100,00	71.661,81	100,00	0,00	
42- TOTAL DAS DESPESAS CUSTEADAS COM RECEITAS ADICIONAIS PARA FINANCIAMENTO DO ENSINO (38+ 39 + 40 + 41)	585.168,75	116.355,51	116.355,51	100,00	116.355,51	100,00	0,00	
43- TOTAL GERAL DAS DESPESAS COM EDUCAÇÃO (28 + 42)	5.819.791,70	5.055.408,49	5.055.243,18	100,00	5.055.243,18	100,00	0,00	
<b>RESTOS A PAGAR INSCRITOS COM DISPONIBILIDADE FINANCEIRA DE RECURSOS DE IMPOSTOS VINCULADOS AO ENSINO</b>			<b>SALDO ATÉ O BIMESTRE</b>		<b>CANCELADO EM '2020' (j)</b>			
44- RESTOS A PAGAR DE DESPESAS COM MDE			0,00		240.575,90			
44.1 - Executadas com Recursos de Impostos Vinculados ao Ensino			0,00		240.575,90			
44.2 - Executadas com Recursos do FUNDEB			0,00		0,00			

**NOVO ORIENTE DO PIAUI**  
**RELATÓRIO RESUMIDO DA EXECUÇÃO ORÇAMENTÁRIA**  
**DEMONSTRATIVO DAS RECEITAS E DESPESAS COM MANUTENÇÃO E DESENVOLVIMENTO DO ENSINO - MDE - MUNICÍPIOS**  
**ORÇAMENTO FISCAL E DA SEGURIDADE SOCIAL**  
 PERÍODO: Janeiro a Dezembro 2020/BIMESTRE Novembro - Dezembro

RREO - Anexo 8 (LDB, Art. 72)

CONTROLE DA DISPONIBILIDADE FINANCEIRA	FUNDEB	SALÁRIO EDUCAÇÃO
45- DISPONIBILIDADE FINANCEIRA EM 31 DE DEZEMBRO DE 2019	-198.272,97	0,15
46- (+) INGRESSO DE RECURSOS ATÉ O BIMESTRE (Orçamentário)	3.174.562,86	42.550,69
47- (-) PAGAMENTOS EFETUADOS ATÉ O BIMESTRE	3.492.877,17	44.693,70
47.1 (-) Orçamento do Exercício	3.492.877,17	44.693,70
47.2 (-) Restos a Pagar	0,00	0,00
48- (+) RECEITA DE APLICAÇÃO FINANCEIRA DOS RECURSOS ATÉ O BIMESTRE	35,42	3.744,97
49- (=) DISPONIBILIDADE FINANCEIRA ATÉ O BIMESTRE	-516.551,86	1.602,11
50- (+) AJUSTES	0,00	0,00
50.1 (+) Retenções	0,00	0,00
50.2 (-) Valores a recuperar	0,00	0,00
50.3 (+) Outros valores extraorçamentários	0,00	0,00
50.4 (+) Conciliação Bancária	0,00	0,00
51- (=) SALDO FINANCEIRO CONCILIADO	-516.551,86	1.602,11

ARNALDO NOGUEIRA DOS SANTOS  
 819.419.863-15  
 PREFEITO MUNICIPAL

ANTONIO WILLAMY SOARES DE OLIVEIRA  
 868.477.323-34  
 CONTROLADOR  
 CONPLAN  
 726.743.503-34  
 CONTADOR CRC PI: 145/0

NNA MÁRCIA NOGUEIRA DOS SANTOS MARTI  
 671.402.383-91  
 SEC. MUNI. DE ADM. E FINANÇAS

1) Limites mínimos anuais a serem cumpridos no encerramento do exercício.  
 2) Art. 21, § 2º, Lei 11.494/2007: "Até 5% dos recursos recebidos à conta dos Fundos, inclusive relativos à complementação da União recebidos nos termos do §1º do art. 6º desta Lei, poderão ser utilizados no 1º trimestre do exercício imediatamente subsequente, mediante abertura de crédito adicional."  
 3) Caput do artigo 212 da CF/1988  
 4) Os valores referentes à parcela dos Restos a Pagar inscritos sem disponibilidade financeira vinculada à educação deverão ser informados somente no RREO do último bimestre do exercício.  
 5) Limites mínimos anuais a serem cumpridos no encerramento do exercício, no âmbito de atuação prioritária, conforme LDB, art. 11, V.  
 6) Nos cinco primeiros bimestres do exercício o acompanhamento poderá ser feito com base na despesa empenhada ou na despesa.  
 7) Essa coluna poderá ser apresentada somente no último bimestre.

**NOVO ORIENTE DO PIAUI**  
**RELATÓRIO RESUMIDO DA EXECUÇÃO ORÇAMENTÁRIA**  
**DEMONSTRATIVO DA RECEITA CORRENTE LÍQUIDA**  
**ORÇAMENTO FISCAL E DA SEGURIDADE SOCIAL**  
**JAN/2020 A DEZ/2020**

RREO - ANEXO 3 (LRF, Art. 53, inciso I)

R\$ 1


ESPECIFICAÇÃO	EVOLUÇÃO DA RECEITA REALIZADA NOS ÚLTIMOS 12 MESES												TOTAL (ÚLTIMOS 12 MESES)	PREVISÃO ATUALIZADA
	JAN/2020	FEV/2020	MAR/2020	ABR/2020	MAI/2020	JUN/2020	JUL/2020	AGO/2020	SET/2020	OUT/2020	NOV/2020	DEZ/2020		
<b>RECEITAS CORRENTES (I)</b>	1.332.166,00	1.581.753,18	1.100.962,05	2.123.037,66	1.389.898,45	2.441.269,17	1.731.524,48	1.905.028,59	1.504.598,37	1.410.281,23	1.376.828,00	2.639.776,65	20.537.123,83	18.473.287,67
Impostos, Taxas e Contribuições de Melhoria	17.857,21	60.968,65	56.224,18	45.473,60	23.627,65	42.432,35	34.058,98	32.992,22	36.922,60	180.811,36	101.604,35	13.535,70	646.508,85	632.268,08
IPITU	0,00	1.414,76	27,00	103,62	63,60	372,89	75,00	0,00	0,00	0,00	798,00	0,00	2.854,87	31.866,51
ISS	9.259,47	10.847,18	6.870,69	11.093,68	13.780,74	13.310,97	13.412,46	11.301,21	15.493,10	164.635,16	82.908,76	6.428,17	359.341,59	71.104,00
ITBI	0,00	124,92	0,00	86,30	5,30	0,00	0,00	0,00	0,00	0,00	0,00	0,00	216,52	10.579,75
IRRF	6.297,88	48.044,21	47.710,49	33.688,34	9.510,01	28.562,99	20.040,15	14.907,85	20.588,00	15.302,80	15.543,84	7.107,53	267.304,09	469.227,82
Outros Impostos, Taxas e Contribuições de Melhoria	2.299,86	537,58	1.616,00	501,66	268,00	185,50	531,37	6.783,16	841,50	873,40	2.353,75	0,00	16.791,78	49.490,00
Contribuições	8.784,87	5.792,43	3.720,38	0,00	195.042,49	0,00	0,00	0,00	0,00	1.914,05	3.000,96	710.243,48	928.498,66	279.265,00
Receita Patrimonial	1.104,81	443,40	668,29	367,30	40.531,72	189,87	903,89	382,00	579,39	210,87	32.784,06	210,87	78.572,60	112.811,95
Rendimentos de Aplicação Financeira	677,76	243,40	242,44	237,30	40.385,57	189,87	598,74	215,85	113,54	60,35	29,57	32.784,06	75.778,45	94.098,67
Outras Receitas Patrimoniais	427,05	200,00	425,85	130,00	146,15	0,00	305,15	166,15	465,85	346,65	181,30	0,00	2.794,15	18.713,28
Receita Agropecuária	0,00	0,00	0,00	0,00	0,00	0,00	0,00	0,00	0,00	0,00	0,00	0,00	0,00	0,00
Receita Industrial	0,00	0,00	0,00	0,00	0,00	0,00	0,00	0,00	0,00	0,00	0,00	0,00	0,00	0,00
Receita de Serviços	0,00	0,00	0,00	0,00	0,00	0,00	0,00	0,00	0,00	0,00	0,00	0,00	0,00	2.020,00
Transferências Correntes	1.304.254,11	1.514.548,70	1.039.549,97	2.077.196,76	1.082.567,02	2.398.636,35	1.696.551,01	1.871.651,03	1.467.091,08	1.227.148,82	1.266.338,03	1.805.012,57	18.750.545,45	16.994.689,25
Cota Parte do FPM	634.905,40	917.409,97	536.435,00	525.825,05	549.366,13	447.215,12	770.953,14	489.728,02	394.480,23	530.811,15	703.549,98	1.049.047,37	7.549.728,56	7.898.200,00
Cota Parte do ICMS	60.598,58	56.298,97	57.684,87	40.221,19	38.356,21	55.249,99	50.353,67	58.772,48	66.942,15	67.053,19	71.516,33	80.954,25	704.001,88	624.180,00
Cota Parte do IPVA	28.862,31	20.007,10	7.603,93	4.184,95	5.198,44	5.022,24	12.740,16	6.679,37	4.421,25	4.005,18	3.109,07	3.594,26	105.428,26	90.395,00
Cota Parte do ITR	18,27	42,56	97,28	0,00	50,51	0,00	55,29	21,19	761,75	1.073,88	75,36	37,44	2.233,53	565,60
Transferências da LC 87/1996	0,00	0,00	0,00	0,00	0,00	0,00	0,00	0,00	0,00	0,00	0,00	0,00	0,00	900,92
Transferências da LC 61/1989	9,79	10,59	9,76	8,76	8,75	7,86	9,44	10,92	12,83	14,68	16,09	16,92	136,39	202,00
Transferências do FUNDEB	403.687,67	324.683,39	233.374,22	269.270,67	212.200,56	201.435,89	227.219,64	228.395,59	221.661,19	244.581,73	292.430,92	315.621,39	3.174.562,86	4.403.383,86
Outras Transferências Correntes	176.172,09	196.096,12	204.344,91	1.237.686,14	277.384,42	1.689.705,25	635.219,67	1.088.043,46	778.811,68	379.609,01	195.640,28	355.740,94	7.214.453,97	3.976.861,87
Outras Receitas Correntes	165,00	0,00	799,23	0,00	48.129,57	10,60	10,60	3,34	5,30	0,00	5.673,79	78.200,84	132.998,27	452.233,39
<b>DEDUÇÕES (II)</b>	139.104,39	194.750,24	118.843,36	113.209,19	360.726,98	100.492,97	101.807,29	109.704,29	92.436,78	119.787,60	155.028,29	723.705,92	2.329.597,30	1.701.678,70
Contribuição do Servidor para o Plano de Previdência	0,00	0,00	0,00	0,00	195.042,49	0,00	0,00	0,00	0,00	0,00	0,00	0,00	482.357,00	104.030,00
Compensação Financeira entre Regimes de Previdência	0,00	0,00	0,00	0,00	48.129,57	0,00	0,00	0,00	0,00	0,00	0,00	77.673,36	125.802,93	0,00
Dedução de Receita para Formação do Fundo	139.104,39	194.750,24	118.843,36	113.209,19	117.554,92	100.492,97	101.807,29	109.704,29	92.436,78	119.787,60	155.028,29	163.675,56	1.526.394,88	1.597.648,70
<b>RECEITA CORRENTE LÍQUIDA (I)-(II)</b>	1.193.061,61	1.387.002,94	982.118,69	2.009.828,47	1.029.171,47	2.340.776,20	1.629.717,19	1.795.324,30	1.412.161,59	1.290.493,63	1.221.799,71	1.916.070,73	18.207.526,53	16.771.608,97
(-) Transferências obrigatórias da União relativas às emendas individuais (art. 166-A, § 1º, da CF) (IV)	0,00	0,00	0,00	0,00	0,00	820.552,00	0,00	0,00	0,00	0,00	0,00	0,00	820.552,00	0,00
<b>RECEITA CORRENTE LÍQUIDA AJUSTADA PARA CÁLCULO DOS LIMITES DE ENDIVIDAMENTO (V) = (III - IV)</b>	1.193.061,61	1.387.002,94	982.118,69	2.009.828,47	1.029.171,47	1.520.224,20	1.629.717,19	1.795.324,30	1.412.161,59	1.290.493,63	1.221.799,71	1.916.070,73	17.386.974,53	16.771.608,97
(-) Transferências obrigatórias da União relativas às emendas de bancada (art. 166, § 18, da CF) (VI)	0,00	0,00	0,00	0,00	0,00	0,00	0,00	0,00	0,00	0,00	0,00	0,00	0,00	0,00
<b>RECEITA CORRENTE LÍQUIDA AJUSTADA PARA CÁLCULO DOS LIMITES DA DESPESA COM PESSOAL (VII) = (V - VI)</b>	1.193.061,61	1.387.002,94	982.118,69	2.009.828,47	1.029.171,47	1.520.224,20	1.629.717,19	1.795.324,30	1.412.161,59	1.290.493,63	1.221.799,71	1.916.070,73	17.386.974,53	16.771.608,97


**NOVO ORIENTE DO PIAUI**  
**RELATÓRIO RESUMIDO DA EXECUÇÃO ORÇAMENTÁRIA**  
**DEMONSTRATIVO DA RECEITA CORRENTE LÍQUIDA**  
**ORÇAMENTO FISCAL E DA SEGURIDADE SOCIAL**  
**JAN/2020 A DEZ/2020**


RREO - ANEXO 3 (LRF, Art. 53, inciso I)

R\$ 1

ESPECIFICAÇÃO	EVOLUÇÃO DA RECEITA REALIZADA NOS ÚLTIMOS 12 MESES												TOTAL (ÚLTIMOS 12 MESES)	PREVISÃO ATUALIZADA
	JAN/2020	FEV/2020	MAR/2020	ABR/2020	MAI/2020	JUN/2020	JUL/2020	AGO/2020	SET/2020	OUT/2020	NOV/2020	DEZ/2020		

  
ARNILTON NOGUEIRA DOS SANTOS  
819.419.863-15  
PREFEITO MUNICIPAL

  
ANTONIO WILLAMY SOARES DE OLIVEIRA  
868.477.323-34  
CONTROLADOR

  
VANA MÁRCIA NOGUEIRA DOS SANTOS MARTI  
671.402.383-91  
SEC. MUNI. DE ADM. E FINANÇAS

  
CONPLAN  
726.743.503-34  
CONTADOR CRC PI: 145/0

NOVO ORIENTE DO PIAUI

LRF: Publicações Obrigatórias

**NOVO ORIENTE DO PIAUI**  
**ORÇAMENTOS FISCAIS E DA SEGURIDADE SOCIAL**  
**RELATÓRIO RESUMIDO DA EXECUÇÃO ORÇAMENTÁRIA**  
**DEMONSTRATIVO DA RECEITA DE ALIENAÇÃO DE ATIVOS E APLICAÇÕES DE RECURSOS**  
**PERÍODO: Janeiro a Dezembro**

RRRO – ANEXO 11(LRF, art. 53, § 1º, inciso III)

RS 1

RECEITAS	PREVISÃO ATUALIZADA (a)	RECEITAS REALIZADAS (b)	SALDO A REALIZAR (a-b)
<b>RECEITAS DE ALIENAÇÃO DE ATIVOS (I)</b>	10.100,00	0,00	10.100,00
Receita de Alienação de Bens Móveis	5.050,00	0,00	5.050,00
Receita de Alienação de Bens Imóveis	5.050,00	0,00	5.050,00
Receita de Alienação de Bens Intangíveis	0,00	0,00	0,00
Receita de Rendimentos de Aplicações Financeiras	0,00	0,00	0,00

DESPESAS	DOTAÇÃO ATUALIZADA (d)	DESPESAS EMPENHADAS	DESPESAS LIQUIDADAS	DESPESAS PAGAS (e)	INSCRITAS EM RESTOS A PAGAR NÃO PROCESSADOS	PAGAMENTOS DE RESTOS A PAGAR (f)	SALDO A PAGAR (g)=(d-e)
<b>APLICAÇÃO DOS RECURSOS DA ALIENAÇÃO DE ATIVOS (II)</b>	0,00	0,00	0,00	0,00	0,00	0,00	0,00
Despesas de Capital	0,00	0,00	0,00	0,00	0,00	0,00	0,00
Investimentos	0,00	0,00	0,00	0,00	0,00	0,00	0,00
Inversões Financeiras	0,00	0,00	0,00	0,00	0,00	0,00	0,00
Amortização da Dívida	0,00	0,00	0,00	0,00	0,00	0,00	0,00
Despesas Correntes dos Regimes de Previdência	0,00	0,00	0,00	0,00	0,00	0,00	0,00
Regime Próprio dos Servidores Públicos	0,00	0,00	0,00	0,00	0,00	0,00	0,00

RECEITAS	2019 (h)	2020 (i)=(Ib-(Ile+IIf))	SALDO ATUAL (j)=(IIIh+IIIi)
<b>VALOR (III)</b>	0,00	0,00	0,00

Nota: Durante o exercício, somente as despesas liquidadas são consideradas executadas. No encerramento do exercício, as despesas não liquidadas inscritas em restos a pagar não processados são também consideradas executadas. Dessa forma, para maior transparência, as despesas executadas estão segregadas em:

- a) Despesas liquidadas, consideradas aquelas em que houve a entrega do material ou serviço, nos termos do art. 63 da Lei 4.320/64;
- b) Despesas empenhadas mas não liquidadas, inscritas em Restos a Pagar não processados, consideradas liquidadas no encerramento do exercício, por força do art.35, inciso II da Lei 4.320/64.

ARNILTON NOGUEIRA DOS SANTOS  
 819.419.863-15  
 PREFEITO MUNICIPAL

ANTONIO WILLAMY SOARES DE OLIVEIRA  
 868.477.323-34  
 CONTROLADOR

NNA MÁRCIA NOGUEIRA DOS SANTOS MARTI  
 671.402.383-91  
 SEC. MUNI. DE ADM. E FINANÇAS

CONPLAN  
 726.743.503-34  
 CONTADOR CRC PE 145/O

FONTE: SCPI - Contabilidade [9.25.25.521], P. M. DE NOVO ORIENTE DO PIAUI

Portaria Nº 91 de 2020 - Mapeamento Atualizado 02/2020

**NOVO ORIENTE DO PIAUI**  
**RELATÓRIO RESUMIDO DA EXECUÇÃO ORÇAMENTÁRIA**  
**DEMONSTRATIVO DAS RECEITAS OP. CRÉDITO E DESPESA DE CAPITAL**  
**ORÇAMENTOS FISCAIS E DA SEGURIDADE SOCIAL**  
**PERÍODO: Janeiro a Dezembro 2020/BIMESTRE Novembro - Dezembro**

RRRO – ANEXO 9 (LRF, art.53, § 1º, inciso III)

RS 1

RECEITAS	PREVISÃO ATUALIZADA (a)	RECEITAS REALIZADAS JAN A DEZ (b)	SALDO NÃO REALIZADO (c) = (a-b)
<b>RECEITAS DE OPERAÇÕES DE CRÉDITO (I)</b>	15.150,00	0,00	15.150,00

DESPESAS	DOTAÇÃO ATUALIZADA (d)	DESPESAS EMPENHADAS JAN A DEZ (e)	SALDO NÃO EXECUTADO (f) = (d-e)
<b>DESPESAS DE CAPITAL</b>	960.197,79	959.993,95	203,84
Investimentos	324.681,35	324.477,51	203,84
Inversões Financeiras	0,00	0,00	0,00
Amortização da Dívida	635.516,44	635.516,44	0,00
(-) Incentivos Fiscais a Contribuinte	0,00	0,00	0,00
(-) Incentivos Fiscais a Contribuinte por Instituições Financeiras	0,00	0,00	0,00
<b>DESPESA DE CAPITAL LÍQUIDA (II)</b>	960.197,79	959.993,95	203,84
<b>RESULTADO PARA APURAÇÃO DA REGRA DE OURO (III) = (II - I)</b>	945.047,79 <(d - a)>	959.993,95 <(e - b)>	-14.946,16 <(f - c)>

ARNILTON NOGUEIRA DOS SANTOS  
 819.419.863-15  
 PREFEITO MUNICIPAL

ANTONIO WILLAMY SOARES DE OLIVEIRA  
 868.477.323-34  
 CONTROLADOR

NNA MÁRCIA NOGUEIRA DOS SANTOS MARTI  
 671.402.383-91  
 SEC. MUNI. DE ADM. E FINANÇAS

CONPLAN  
 726.743.503-34  
 CONTADOR CRC PI: 145/O

Notas:  
 1 -< Operações de Crédito descritas na CF, art. 167, inciso III->  
 2 Durante o exercício, somente as despesas liquidadas são consideradas executadas. No encerramento do exercício, as despesas não liquidadas inscritas em restos a pagar não processados são também consideradas executadas. Dessa forma, para maior transparência, as despesas executadas estão segregadas em:  
 a) Despesas liquidadas, consideradas aquelas em que houve a entrega do material ou serviço, nos termos do art. 63 da Lei 4.320/64;  
 b) Despesas empenhadas, mas não liquidadas, inscritas em Restos a Pagar não processados, consideradas liquidadas no encerramento do exercício, por força do art.35, inciso II da Lei 4.320/64.

FONTE: SCPI - Contabilidade [9.25.25.521], P. M. DE NOVO ORIENTE DO PIAUI

Portaria Nº 91 de 2020 - Mapeamento Atualizado 02/2020

**NOVO ORIENTE DO PIAUI**  
RELATÓRIO RESUMIDO DA EXECUÇÃO ORÇAMENTÁRIA  
DEMONSTRATIVO DOS RESULTADOS PRIMÁRIO E NOMINAL  
ORÇAMENTO FISCAL E DA SEGURIDADE SOCIAL  
PERÍODO: Janeiro a Dezembro 2020/BIMESTRE Novembro - Dezembro

Page 1 of 3

RS 1

RREO - ANEXO 6 (LRF, art 53, inciso III)

RECEITAS PRIMÁRIAS	PREVISÃO ATUALIZADA	RECEITAS REALIZADAS (a)	
		Jan a Dez/2020	
RECEITAS CORRENTES (I)	17.139.142,48	19.010.728,95	
Impostos, Taxas e Contribuições de Melhoria	632.268,08	646.508,85	
IPTU	31.866,51	2.854,87	
ISS	71.104,00	359.341,59	
ITBI	10.579,75	216,52	
IRRF	469.227,82	267.304,09	
Outros Impostos, Taxas e Contribuições de Melhoria	49.490,00	16.791,78	
Contribuições	542.768,51	928.498,66	
Receita Patrimonial	112.811,95	78.572,60	
Aplicações Financeiras (II)	94.098,67	75.778,45	
Outras Receitas Patrimoniais	18.713,28	2.794,15	
Transferências Correntes	15.397.040,55	17.224.150,57	
Cota Parte do FPM	6.443.800,00	6.164.580,43	
Cota Parte do ICMS	499.344,00	563.201,76	
Cota Parte do IPVA	72.316,00	105.428,26	
Cota Parte do ITR	452,48	1.786,90	
Transferências da LC 87/1996	720,74	0,00	
Transferências da LC 61/1989	161,60	136,39	
Transferências do FUNDEB	4.403.383,86	3.174.562,86	
Outras Transferências Correntes	3.976.861,87	7.214.453,97	
Demais Receitas Correntes	454.253,39	132.998,27	
Outras Receitas Financeiras (III)	0,00	0,00	
Receitas Correntes Restantes	454.253,39	132.998,27	
RECEITAS PRIMÁRIAS CORRENTES (IV) = I - II - III	17.045.043,81	18.934.950,50	
RECEITAS DE CAPITAL (V)	1.603.072,00	1.363.891,39	
Operações de Crédito (VI)	15.150,00	0,00	
Amortização de Empréstimos (VII)	0,00	0,00	
Alienação de Bens	10.100,00	0,00	
Receitas de Alienação de Investimentos Temporários (VIII)	0,00	0,00	
Receitas de Alienação de Investimentos Permanentes (IX)	0,00	0,00	
Outras Alienações de Bens	10.100,00	0,00	
Transferências de Capital	1.577.822,00	1.363.891,39	
Convênios	1.390.972,00	255.350,75	
Outras Transferências de Capital	186.850,00	1.108.540,64	
Outras Receitas de Capital	0,00	0,00	
Outras Receitas de Capital Não Primárias (X)	0,00	0,00	
Outras Receitas de Capital Primárias	0,00	0,00	
RECEITAS PRIMÁRIAS DE CAPITAL (XI) = (V-VI-VII-VIII-IX-X)	1.587.922,00	1.363.891,39	
RECEITA PRIMÁRIA TOTAL (XII) = (IV+XI)	18.632.965,81	20.298.841,89	

FONTE: SCPI - Contabilidade [9.25.25.521], P. M. DE NOVO ORIENTE DO PIAUI

Portaria Nº 91 de 2020 - Mapeamento Atualizado 02/2020

**NOVO ORIENTE DO PIAUI**  
RELATÓRIO RESUMIDO DA EXECUÇÃO ORÇAMENTÁRIA  
DEMONSTRATIVO DOS RESULTADOS PRIMÁRIO E NOMINAL  
ORÇAMENTO FISCAL E DA SEGURIDADE SOCIAL  
PERÍODO: Janeiro a Dezembro 2020/BIMESTRE Novembro - Dezembro

Page 2 of 3

RS 1

RREO - ANEXO 6 (LRF, art 53, inciso III)

DESPESAS PRIMÁRIAS	DOTAÇÃO ATUALIZADA	DESPESAS EMPENHADAS	DESPESAS LIQUIDADAS	DESPESAS PAGAS (a)	RESTOS A PAGAR PROCESSADOS PAGOS (b)	RESTOS A PAGAR NÃO PROCESSADOS	
						LIQUIDADOS	PAGOS (c)
DESPESAS CORRENTES (XIII)	19.774.142,67	19.773.511,67	19.762.411,67	18.656.830,63	524.567,67	0,00	0,00
Pessoal e Encargos Sociais	8.980.632,35	8.980.395,15	8.969.295,15	7.863.714,11	524.567,67	0,00	0,00
Juros e Encargos da Dívida (XIV)	0,00	0,00	0,00	0,00	0,00	0,00	0,00
Outras Despesas Correntes	10.793.510,32	10.793.116,52	10.793.116,52	10.793.116,52	0,00	0,00	0,00
DESPESAS PRIMÁRIAS CORRENTES (XV) = (XIII-XIV)	19.774.142,67	19.773.511,67	19.762.411,67	18.656.830,63	524.567,67	0,00	0,00
DESPESAS DE CAPITAL (XVI)	960.197,79	959.993,95	959.993,95	959.993,95	0,00	0,00	0,00
Investimentos	324.681,35	324.477,51	324.477,51	324.477,51	0,00	0,00	0,00
Inversões Financeiras	0,00	0,00	0,00	0,00	0,00	0,00	0,00
Concessão de Empréstimos e Financiamentos (XVII)	0,00	0,00	0,00	0,00	0,00	0,00	0,00
Aquisição de Título de Capital já Integralizado (XVIII)	0,00	0,00	0,00	0,00	0,00	0,00	0,00
Aquisição de Título de Crédito (XIX)	0,00	0,00	0,00	0,00	0,00	0,00	0,00
Demais Inversões Financeiras	0,00	0,00	0,00	0,00	0,00	0,00	0,00
Amortização da Dívida (XX)	635.516,44	635.516,44	635.516,44	635.516,44	0,00	0,00	0,00
DESPESAS PRIMÁRIAS DE CAPITAL (XXI) = (XVI-XVII-XVIII-XIX-XX)	324.681,35	324.477,51	324.477,51	324.477,51	0,00	0,00	0,00
RESERVA DE CONTINGÊNCIA (XXII)	0,00	0,00	0,00	0,00	0,00	0,00	0,00
DESPESA PRIMÁRIA TOTAL (XXIII) = (XV+XXI+XXII)	20.098.824,02	20.097.989,18	20.086.889,18	18.981.308,14	524.567,67	0,00	0,00
RESULTADO PRIMÁRIO - Acima da Linha (XXIV) = (XXIIIa - (XXIIIb + XXIIIc))							792.966,08

**META FISCAL PARA O RESULTADO PRIMÁRIO**

VALOR CORRENTE

Meta fixada no Anexo de Metas Fiscais da LDO para o exercício de referência

0,00

JUROS NOMINAIS	Jan a Dez/2020	
	VALOR INCORRIDO	
JUROS E ENCARGOS ATIVOS (XXV)	0,00	
JUROS E ENCARGOS PASSIVOS (XXVI)	0,00	

RESULTADO NOMINAL - Acima da Linha (XXVII) = XXIV + (XXV - XXVI)

792.966,08

**META FISCAL PARA O RESULTADO NOMINAL**

VALOR CORRENTE

Meta fixada no Anexo de Metas Fiscais da LDO para o exercício de referência

0,00

FONTE: SCPI - Contabilidade [9.25.25.521], P. M. DE NOVO ORIENTE DO PIAUI

Portaria Nº 91 de 2020 - Mapeamento Atualizado 02/2020

NOVO ORIENTE DO PIAUI

LRF: Publicações obrigatórias

**NOVO ORIENTE DO PIAUI**  
**RELATÓRIO RESUMIDO DA EXECUÇÃO ORÇAMENTÁRIA**  
**DEMONSTRATIVO DOS RESULTADOS PRIMÁRIO E NOMINAL**  
**ORÇAMENTO FISCAL E DA SEGURIDADE SOCIAL**  
 PERÍODO: Janeiro a Dezembro 2020/BIMESTRE Novembro - Dezembro

Page 3 of 3  
R\$ 1

RREO - ANEXO 6 (LRF, art 53, inciso III)

CÁLCULO DO RESULTADO NOMINAL	ABAIXO DA LINHA	
	Em 31/Dez/2019 (a)	Jan a Dez/2020 (b)
DÍVIDA CONSOLIDADA (XXVIII)	0,00	0,00
DEDUÇÕES (XXIX)	0,00	0,00
Disponibilidade de Caixa	0,00	0,00
Disponibilidade de Caixa Bruta	0,00	0,00
(-) Restos a Pagar Processados (XXX)	953.992,02	1.294.429,49
Demais Haveres Financeiros	0,00	0,00
DÍVIDA CONSOLIDADA LÍQUIDA (XXXI) = (XXVIII - XXIX)	0,00	0,00
RESULTADO NOMINAL - Abaixo da Linha (XXXII) = (XXXIa - XXXIb)		0,00
<b>AJUSTE METODOLÓGICO</b>		<b>Jan a Dez/2020</b>
VARIAÇÃO DO SALDO RPP = (XXXIII) = (XXXa - XXXb)		-340.437,47
RECEITA DE ALIENAÇÃO DE INVESTIMENTOS PERMANENTES (IX)		0,00
PASSIVOS RECONHECIDOS NA DC (XXXIV)		0,00
VARIAÇÃO CAMBIAL (XXXV)		0,00
PAGAMENTO DE PRECATÓRIOS INTEGRANTES DA DC (XXXVI)		0,00
AJUSTES RELATIVOS AO RPPS (XXXVII)		0,00
OUTROS AJUSTES (XXXVIII)		0,00
RESULTADO NOMINAL AJUSTADO - Abaixo da Linha (XXXIX) = (XXXII - XXXIII - IX + XXXIV + XXXV - XXXVI + XXXVII + XXXVIII)		340.437,47
RESULTADO PRIMÁRIO - Abaixo da Linha (XL) = XXXIX - (XXV - XXVI)		340.437,47
<b>INFORMAÇÕES ADICIONAIS</b>		<b>PREVISÃO ORÇAMENTÁRIA</b>
SALDO DE EXERCÍCIOS ANTERIORES		0,00
Recursos Arrecadados em Exercícios Anteriores - RPPS		0,00
Superávit Financeiro Utilizado para Abertura e Reabertura de Créditos Adicionais		0,00
RESERVA ORÇAMENTÁRIA DO RPPS		0,00

 ARNELTON NOGUEIRA DOS SANTOS 819.419.863-15 PREFEITO MUNICIPAL	 ANTONIO WILLAMY SOARES DE OLIVEIRA 868.477.323-34 CONTROLADOR	 NNA MÁRCIA NOGUEIRA DOS SANTOS MARTI 671.402.383-91 SEC. MUNI. DE ADM. E FINANÇAS	 CONPLAN 726.743.303-34 CONTADOR CRC PE 145/O
--	---	---	--

FONTE: SCPI - Contabilidade [9.25.25.521], P. M. DE NOVO ORIENTE DO PIAUI

Portaria N° 91 de 2020 - Mapeamento Atualizado 02/2020

**NOVO ORIENTE DO PIAUI**  
**RELATÓRIO RESUMIDO DA EXECUÇÃO ORÇAMENTÁRIA**  
**DEMONSTRATIVO DA RECEITA DE IMPOSTOS E DAS DESPESAS PRÓPRIAS COM SAÚDE**  
**ORÇAMENTOS FISCAIS E DA SEGURIDADE SOCIAL**  
 PERÍODO: Janeiro a Dezembro 2020/BIMESTRE Novembro - Dezembro

RREO - ANEXO XII (LC n° 141/2012 art.35)

R\$ 1

RECEITAS RESULTANTES DE IMPOSTOS E TRANSFERÊNCIAS CONSTITUCIONAIS E LEGAIS	PREVISÃO INICIAL	PREVISÃO ATUALIZADA (a)	RECEITAS REALIZADAS	
			Até o Bimestre (b)	(%) (b/a)x100
RECEITA DE IMPOSTOS (I)	582.778,08	582.778,08	629.717,07	108,05
Receita Resultante do Imposto Predial e Territorial Urbano - IPTU	31.866,51	31.866,51	2.854,87	8,96
IPTU	30.654,51	30.654,51	2.854,87	9,31
Multas, Juros de Mora, Dívida Ativa e Outros Encargos do IPTU	1.212,00	1.212,00	0,00	0,00
Receita Resultante do Imposto sobre Transmissão Inter Vivos - ITBI	10.579,75	10.579,75	216,52	2,05
ITBI	9.468,75	9.468,75	216,52	2,29
Multas, Juros de Mora, Dívida Ativa e Outros Encargos do ITBI	1.111,00	1.111,00	0,00	0,00
Receita Resultante do Imposto sobre Serviços de Qualquer Natureza - ISS	71.104,00	71.104,00	359.341,59	505,37
ISS	70.700,00	70.700,00	359.341,59	508,26
Multas, Juros de Mora, Dívida Ativa e Outros Encargos do ISS	404,00	404,00	0,00	0,00
Receita Resultante do Imposto sobre a Renda e Proventos de Qualquer Natureza Retido na Fonte - IRRF	469.227,82	469.227,82	267.304,09	56,97
RECEITA DE TRANSFERÊNCIAS CONSTITUCIONAIS E LEGAIS (II)	7.988.243,52	7.988.243,52	7.737.542,25	96,86
Cota-Parte FPM	7.272.000,00	7.272.000,00	6.925.742,19	95,24
Cota-Parte ITR	565,60	565,60	2.233,53	394,90
Cota-Parte IPVA	90.395,00	90.395,00	105.428,26	116,63
Cota-Parte ICMS	624.180,00	624.180,00	704.001,88	112,79
Cota-Parte IPI-Exportação	202,00	202,00	136,39	67,52
Compensação Financeira Provenientes de Impostos e Transferências Constitucionais	900,92	900,92	0,00	0,00
Desoneração ICMS - LC 87/1996	900,92	900,92	0,00	0,00
Outras	0,00	0,00	0,00	0,00
<b>TOTAL DAS RECEITAS RESULTANTES DE IMPOSTOS E TRANFERÊNCIAS CONSTITUCIONAIS E LEGAIS - (II) - (I) + (II)</b>	<b>8.571.021,60</b>	<b>8.571.021,60</b>	<b>8.367.259,32</b>	<b>97,62</b>

**NOVO ORIENTE DO PIAUI**  
RELATÓRIO RESUMIDO DA EXECUÇÃO ORÇAMENTÁRIA  
DEMONSTRATIVO DA RECEITA DE IMPOSTOS E DAS DESPESAS PRÓPRIAS COM SAÚDE  
ORÇAMENTOS FISCAIS E DA SEGURIDADE SOCIAL  
PERÍODO: Janeiro a Dezembro 2020/BIMESTRE Novembro - Dezembro

RREO - ANEXO XII (LC nº 141/2012 art.35)

DESPESAS COM AÇÕES E SERVIÇOS PÚBLICOS DE SAÚDE (ASPS) POR SUBFUNÇÃO E CATEGORIA ECONÔMICA	DOTAÇÃO INICIAL	DOTAÇÃO ATUALIZADA (e)	DESPESAS EMPENHADAS		DESPESAS LIQUIDADAS		DESPESAS PAGAS		INSCRITOS EM RESTOS A PAGAR NÃO PROCESSADOS (g)
			ATÉ BIMESTRE (d)	% (d/e) x 100	ATÉ BIMESTRE (e)	% (e/e) x 100	ATÉ BIMESTRE (f)	% (f/e) x 100	
ATENÇÃO BÁSICA (IV)	6.565,00	0,00	0,00	0,00	0,00	0,00	0,00	0,00	0,00
Despesas Correntes	5.555,00	0,00	0,00	0,00	0,00	0,00	0,00	0,00	0,00
Despesas de Capital	1.010,00	0,00	0,00	0,00	0,00	0,00	0,00	0,00	0,00
ASSISTÊNCIA HOSPITALAR E AMBULATORIAL (V)	1.352.393,03	1.451.237,23	1.451.199,68	100,00	1.451.199,68	100,00	1.324.842,66	91,29	0,00
Despesas Correntes	1.350.373,03	1.448.117,23	1.448.116,32	100,00	1.448.116,32	100,00	1.321.759,30	91,27	0,00
Despesas de Capital	2.020,00	3.120,00	3.083,36	98,83	3.083,36	98,83	3.083,36	98,83	0,00
SUPORTE PROFILÁTICO E TERAPÊUTICO (VI)	0,00	0,00	0,00	0,00	0,00	0,00	0,00	0,00	0,00
Despesas Correntes	0,00	0,00	0,00	0,00	0,00	0,00	0,00	0,00	0,00
Despesas de Capital	0,00	0,00	0,00	0,00	0,00	0,00	0,00	0,00	0,00
VIGILÂNCIA SANITÁRIA (VII)	0,00	0,00	0,00	0,00	0,00	0,00	0,00	0,00	0,00
Despesas Correntes	0,00	0,00	0,00	0,00	0,00	0,00	0,00	0,00	0,00
Despesas de Capital	0,00	0,00	0,00	0,00	0,00	0,00	0,00	0,00	0,00
VIGILÂNCIA EPIDEMIOLÓGICA (VIII)	404,00	2.940,00	2.940,00	100,00	2.940,00	100,00	2.940,00	100,00	0,00
Despesas Correntes	404,00	2.940,00	2.940,00	100,00	2.940,00	100,00	2.940,00	100,00	0,00
Despesas de Capital	0,00	0,00	0,00	0,00	0,00	0,00	0,00	0,00	0,00
ALIMENTAÇÃO E NUTRIÇÃO (IX)	707,00	0,00	0,00	0,00	0,00	0,00	0,00	0,00	0,00
Despesas Correntes	707,00	0,00	0,00	0,00	0,00	0,00	0,00	0,00	0,00
Despesas de Capital	0,00	0,00	0,00	0,00	0,00	0,00	0,00	0,00	0,00
OUTRAS SUBFUNÇÕES (X)	0,00	0,00	0,00	0,00	0,00	0,00	0,00	0,00	0,00
Despesas Correntes	0,00	0,00	0,00	0,00	0,00	0,00	0,00	0,00	0,00
Despesas de Capital	0,00	0,00	0,00	0,00	0,00	0,00	0,00	0,00	0,00
TOTAL (XI) - (IV + V + VI + VII + VIII + IX + X)	1.360.069,03	1.454.177,23	1.454.139,68	100,00	1.454.139,68	100,00	1.327.782,66	91,31	0,00

AFURAÇÃO DO CUMPRIMENTO DO LIMITE MÍNIMO PARA APLICAÇÃO EM ASPS	Despesas Empenhadas (d)	Despesas Liquidadas (e)	Despesas Pagas (f)
Total das Despesas com ASPS (XI) = (XI)	1.454.139,68	1.454.139,68	1.327.782,66
(-) Restos a Pagar Não Processados Inscritos Indevidamente no Exercício sem Disponibilidade Financeira (XIII)	0,00	0,00	0,00
(-) Despesas Custeadas com Recursos Vinculados à Parcela do Percentual Mínimo que não foi Aplicada em ASPS em Exercícios Anteriores (XIV)	0,00	0,00	0,00
(-) Despesas Custeadas com Disponibilidade de Caixa Vinculada aos Restos a Pagar Cancelados (XV)	0,00	0,00	0,00
(=) VALOR APLICADO EM ASPS (XVI) = (XI - XIII - XIV - XV)	1.454.139,68	1.454.139,68	1.327.782,66
Despesa Mínima a ser Aplicada em ASPS (XVII) = (III) x 15% (LC 141/2012)	0,00	1.255.088,90	0,00
Diferença entre o Valor Aplicado e a Despesa Mínima a ser Aplicada (XVIII) = (XVI) (d ou e) - (XVII)	0,00	199.050,78	0,00
Limite não Cumprido (XIX) = (XVIII) (Quando valor for inferior a zero)	0,00	0,00	0,00
PERCENTUAL DA RECEITA DE IMPOSTOS E TRANSFERÊNCIAS CONSTITUCIONAIS E LEGAIS APLICADO EM ASPS (XXI) / III * 100 (mínimo de 15% conforme LC nº 141/2012 ou % da Lei Orgânica Municipal)	17,38	0,00	0,00

**NOVO ORIENTE DO PIAUI**  
RELATÓRIO RESUMIDO DA EXECUÇÃO ORÇAMENTÁRIA  
DEMONSTRATIVO DA RECEITA DE IMPOSTOS E DAS DESPESAS PRÓPRIAS COM SAÚDE  
ORÇAMENTOS FISCAIS E DA SEGURIDADE SOCIAL  
PERÍODO: Janeiro a Dezembro 2020/BIMESTRE Novembro - Dezembro

RREO - ANEXO XII (LC nº 141/2012 art.35)

CONTROLE DO VALOR REFERENTE AO PERCENTUAL MÍNIMO NÃO CUMPRIDO EM EXERCÍCIOS ANTERIORES PARA FINS DE APLICAÇÃO DOS RECURSOS VINCULADOS CONFORME ARTIGOS 25 E 26 DA LC 141/2012	Saldo Inicial (no Exercício atual) (h)	LIMITE NÃO CUMPRIDO Despesas Custeadas no Exercício de Referência			Saldo Final (não aplicado) (i) = (h - (j + k))					
		Empenhadas (j)	Liquidadas (l)	Pagas (k)						
Diferença de limite não cumprido em 2020 (saldo final - XIXd)	0,00	0,00	0,00	0,00	0,00					
Diferença de limite não cumprido em 2019 (saldo inicial igual ao saldo final do demonstrativo do exercício anterior)	0,00	0,00	0,00	0,00	0,00					
Diferença de limite não cumprido em Exercícios Anteriores (saldo inicial igual ao saldo final do demonstrativo do exercício anterior)	0,00	0,00	0,00	0,00	0,00					
TOTAL DA DIFERENÇA DE LIMITE NÃO CUMPRIDO EM EXERCÍCIOS ANTERIORES (XX)	0,00	0,00	0,00	0,00	0,00					
EXECUÇÃO DE RESTOS A PAGAR										
EXERCÍCIO DO EMPENHO	Valor Mínimo para aplicação em ASPS (m)	Valor aplicado em ASPS no exercício (n)	Valor aplicado além do limite mínimo (o) = (n - m), se < 0, então (o) = 0	Total inscrito em RP no exercício (p)	RPNP Inscritos Indevidamente no no Exercício sem Disponibilidade Financeira q = (XIVd)	Valor inscrito em RP considerado no Limite (r) = (p - (o + q)) se < 0, então (r) = (0)	Total de RP pagos (s)	Total de RP a pagar (t)	Total de RP cancelados ou prescritos (u)	Diferença entre o valor aplicado além do limite e o total de RP cancelados (v) = ((o + q) - u)
Empenhos de 2020	0,00	0,00	0,00	0,00	0,00	0,00	0,00	0,00	0,00	0,00
Empenhos de 2019	0,00	0,00	0,00	0,00	0,00	0,00	0,00	0,00	0,00	0,00
Empenhos de 2018	0,00	0,00	0,00	0,00	0,00	0,00	0,00	0,00	0,00	0,00
Empenhos de 2017	0,00	0,00	0,00	0,00	0,00	0,00	0,00	0,00	0,00	0,00
Empenhos de 2016 e anteriores	0,00	0,00	0,00	0,00	0,00	0,00	0,00	0,00	0,00	0,00
TOTAL DOS RESTOS A PAGAR CANCELADOS OU PRESCRITOS ATÉ O FINAL DO EXERCÍCIO ATUAL QUE AFETARAM O CUMPRIMENTO DO LIMITE (XXI) (soma dos saldos negativos da coluna "v")										0,00
TOTAL DOS RESTOS A PAGAR CANCELADOS OU PRESCRITOS ATÉ O FINAL DO EXERCÍCIO ANTERIOR QUE AFETARAM O CUMPRIMENTO DO LIMITE (XXII) (valor informado no demonstrativo do exercício anterior)										0,00
TOTAL DOS RESTOS A PAGAR CANCELADOS OU PRESCRITOS NO EXERCÍCIO ATUAL QUE AFETARAM O CUMPRIMENTO DO LIMITE (XXIII) = (XXI - XXII) (Artigo 24 § 1º e 2º da LC 141/2012)										0,00

NOVO ORIENTE DO PIAUI

Publicações  
Obrigatórias

**NOVO ORIENTE DO PIAUÍ**  
RELATÓRIO RESUMIDO DA EXECUÇÃO ORÇAMENTÁRIA  
DEMONSTRATIVO DA RECEITA DE IMPOSTOS E DAS DESPESAS PRÓPRIAS COM SAÚDE  
ORÇAMENTOS FISCAIS E DA SEGURIDADE SOCIAL  
PERÍODO: Janeiro a Dezembro 2020/BIMESTRE Novembro - Dezembro

RRBO – ANEXO XII (LC nº 141/2012 art.35)

R\$ 1

CONTROLE DE RESTOS A PAGAR CANCELADOS OU PRESCRITOS CONSIDERADOS PARA FINS DE APLICAÇÃO DA DISPONIBILIDADE DE CAIXA CONFORME ARTIGO 24§ 1º e 2º DA LC 141/2012	RESTOS A PAGAR CANCELADOS OU PRESCRITOS				
	Saldo Inicial (no Exercício atual) (w)	Despesas Custeadas no Exercício de Referência			Saldo Final (não aplicado) (aw) = (w - (x ou y))
		Empenhadas (x)	Liquidadas (y)	Pagas (z)	
Restos a pagar cancelados ou prescritos em 2020 a serem compensados (XXIV) (saldo inicial - XXIII)	0,00	0,00	0,00	0,00	0,00
Restos a pagar cancelados ou prescritos em 2019 a serem compensados (XXV) (saldo inicial igual ao saldo final do demonstrativo do exercício anterior)	0,00	0,00	0,00	0,00	0,00
Restos a pagar cancelados ou prescritos em exercícios anteriores a serem compensados (XXVI) (saldo inicial igual ao saldo final do demonstrativo do exercício anterior)	0,00	0,00	0,00	0,00	0,00
<b>TOTAL DE RESTOS A PAGAR CANCELADOS OU PRESCRITOS A COMPENSAR (XXVII)</b>	<b>0,00</b>	<b>0,00</b>	<b>0,00</b>	<b>0,00</b>	<b>0,00</b>

RECEITAS ADICIONAIS PARA O FINANCIAMENTO DA SAÚDE NÃO COMPUTADAS NO CÁLCULO DO MÍNIMO	PREVISÃO INICIAL	PREVISÃO ATUALIZADA (a)	RECEITAS REALIZADAS	
			Até o Bimestre (b)	(%) (b/a)x100
RECEITAS DE TRANSFERÊNCIAS PARA A SAÚDE (XXVIII)	2.892.623,84	2.892.623,84	4.536.643,02	156,83
Proveniente da União	2.400.854,84	2.400.854,84	3.573.208,73	148,83
Proveniente dos Estados	491.769,00	491.769,00	963.434,29	195,91
Proveniente de outros Municípios	0,00	0,00	0,00	0,00
RECEITA DE OPERAÇÕES DE CRÉDITO INTERNAS E EXTERNAS VINCULADAS A SAÚDE (XXIX)	0,00	0,00	0,00	0,00
OUTRAS RECEITAS (XXX)	324.109,00	324.109,00	451,90	0,14
<b>TOTAL DE RECEITAS ADICIONAIS PARA FINANCIAMENTO DA SAÚDE (XXXI) = (XXVIII + XXIX + XXX)</b>	<b>3.216.732,84</b>	<b>3.216.732,84</b>	<b>4.537.094,92</b>	<b>141,05</b>

**NOVO ORIENTE DO PIAUÍ**  
RELATÓRIO RESUMIDO DA EXECUÇÃO ORÇAMENTÁRIA  
DEMONSTRATIVO DA RECEITA DE IMPOSTOS E DAS DESPESAS PRÓPRIAS COM SAÚDE  
ORÇAMENTOS FISCAIS E DA SEGURIDADE SOCIAL  
PERÍODO: Janeiro a Dezembro 2020/BIMESTRE Novembro - Dezembro

RRBO – ANEXO XII (LC nº 141/2012 art.35)

R\$ 1

DESPESAS COM SAÚDE POR SUBFUNÇÕES E CATEGORIA ECONÔMICA NÃO COMPUTADAS NO CÁLCULO DO MÍNIMO	DOTAÇÃO INICIAL	DOTAÇÃO ATUALIZADA (c)	DESPESAS EMPENHADAS		DESPESAS LIQUIDADAS		DESPESAS PAGAS		INSCRITOS EM RESTOS A PAGAR NÃO PROCESSADOS (g)
			ATÉ BIMESTRE (d)	% (d/c) x 100	ATÉ BIMESTRE (e)	% (e/c) x 100	ATÉ BIMESTRE (f)	% (f/c) x 100	
ATENÇÃO BÁSICA (XXXII)	1.737.079,81	1.601.747,99	1.601.634,97	99,99	1.601.634,97	99,99	1.601.628,97	99,99	0,00
Despesas Correntes	1.165.704,63	1.576.831,81	1.576.803,99	100,00	1.576.803,99	100,00	1.576.797,99	100,00	0,00
Despesas de Capital	571.375,18	24.916,18	24.830,98	99,66	24.830,98	99,66	24.830,98	99,66	0,00
ASSISTÊNCIA HOSPITALAR E AMBULATORIAL (XXXIII)	557.333,15	1.315.130,56	1.315.130,56	100,00	1.315.130,56	100,00	1.315.130,56	100,00	0,00
Despesas Correntes	537.133,15	1.300.406,16	1.300.406,16	100,00	1.300.406,16	100,00	1.300.406,16	100,00	0,00
Despesas de Capital	20.200,00	14.724,40	14.724,40	100,00	14.724,40	100,00	14.724,40	100,00	0,00
SUORTE PROFILÁTICO E TERAPÊUTICO (XXXIV)	759.036,21	943.085,33	943.071,04	100,00	931.971,04	98,82	804.694,02	85,33	11.100,00
Despesas Correntes	750.451,21	943.085,33	943.071,04	100,00	931.971,04	98,82	804.694,02	85,33	11.100,00
Despesas de Capital	8.585,00	0,00	0,00	0,00	0,00	0,00	0,00	0,00	0,00
VIGILÂNCIA SANITÁRIA (XXXV)	118.331,60	35,85	0,00	0,00	0,00	0,00	0,00	0,00	0,00
Despesas Correntes	117.826,60	35,85	0,00	0,00	0,00	0,00	0,00	0,00	0,00
Despesas de Capital	505,00	0,00	0,00	0,00	0,00	0,00	0,00	0,00	0,00
VIGILÂNCIA EPIDEMIOLÓGICA (XXXVI)	43.942,07	226.822,21	226.822,21	100,00	226.822,21	100,00	204.002,21	89,94	0,00
Despesas Correntes	42.932,07	214.842,91	214.837,91	100,00	214.837,91	100,00	192.017,91	89,38	0,00
Despesas de Capital	1.010,00	11.984,30	11.984,30	100,00	11.984,30	100,00	11.984,30	100,00	0,00
ALIMENTAÇÃO E NUTRIÇÃO (XXXVII)	1.010,00	0,00	0,00	0,00	0,00	0,00	0,00	0,00	0,00
Despesas Correntes	1.010,00	0,00	0,00	0,00	0,00	0,00	0,00	0,00	0,00
Despesas de Capital	0,00	0,00	0,00	0,00	0,00	0,00	0,00	0,00	0,00
OUTRAS SUBFUNÇÕES (XXXVIII)	0,00	0,00	0,00	0,00	0,00	0,00	0,00	0,00	0,00
Despesas Correntes	0,00	0,00	0,00	0,00	0,00	0,00	0,00	0,00	0,00
Despesas de Capital	0,00	0,00	0,00	0,00	0,00	0,00	0,00	0,00	0,00
<b>TOTAL DAS DESPESAS NÃO COMPUTADAS NO CÁLCULO DO MÍNIMO (XXXIX) = (XXXII + XXXIII + XXXIV + XXXV + XXXVI + XXXVII + XXXVIII)</b>	<b>3.216.732,84</b>	<b>4.086.826,94</b>	<b>4.086.658,78</b>	<b>100,00</b>	<b>4.075.558,78</b>	<b>99,72</b>	<b>3.925.455,76</b>	<b>96,05</b>	<b>11.100,00</b>



**NOVO ORIENTE DO PIAUI**  
**RELATÓRIO RESUMIDO DA EXECUÇÃO ORÇAMENTÁRIA**  
**DEMONSTRATIVO DA RECEITA DE IMPOSTOS E DAS DESPESAS PRÓPRIAS COM SAÚDE**  
**ORÇAMENTOS FISCAIS E DA SEGURIDADE SOCIAL**  
PERÍODO: Janeiro a Dezembro 2020/BIMESTRE Novembro - Dezembro

RREO - ANEXO XII (LC nº 141/2012 art.35)

RS 1

DESPESAS TOTAIS COM SAÚDE EXECUTADAS COM COM RECURSOS PRÓPRIOS E COM RECURSOS TRANSFERIDOS DE OUTROS ENTES	DOTAÇÃO INICIAL	DOTAÇÃO ATUALIZADA (c)	DESPESAS EMPENHADAS		DESPESAS LIQUIDADAS		DESPESAS PAGAS		INSCRITOS EM RESTOS A PAGAR NÃO PROCESSADOS (g)
			ATÉ BIMESTRE (d)	% (d/c) x 100	ATÉ BIMESTRE (e)	% (e/c) x 100	ATÉ BIMESTRE (f)	% (f/c) x 100	
ATENÇÃO BÁSICA (XL) = (IV + XXXII)	1.743.644,81	1.601.747,99	1.601.634,97	99,99	1.601.634,97	99,99	1.601.628,97	99,99	0,00
ASSISTÊNCIA HOSPITALAR E AMBULATORIAL (XLI) = (V + XXXIII)	1.909.726,18	2.766.367,79	2.766.330,24	100,00	2.766.330,24	100,00	2.639.973,22	95,43	0,00
SUPORTE PROFILÁTICO E TERAPÊUTICO (XLII) = (VI + XXXIV)	759.036,21	943.085,33	943.071,04	100,00	931.971,04	98,82	804.694,02	85,33	11.100,00
VIGILÂNCIA SANITÁRIA (XLIII) = (VII + XXXV)	118.331,60	35,85	0,00	0,00	0,00	0,00	0,00	0,00	0,00
VIGILÂNCIA EPIDEMIOLÓGICA (XLIV) = (VIII + XXXVI)	44.346,07	229.767,21	229.762,21	100,00	229.762,21	100,00	206.942,21	90,07	0,00
ALIMENTAÇÃO E NUTRIÇÃO (XLV) = (XIX + XXXVII)	1.717,00	0,00	0,00	0,00	0,00	0,00	0,00	0,00	0,00
OUTRAS SUBFUNÇÕES (XLVI) = (X + XXXVIII)	0,00	0,00	0,00	0,00	0,00	0,00	0,00	0,00	0,00
<b>TOTAL DAS DESPESAS COM SAÚDE (XLVII) = (XI + XXXIX)</b>	<b>4.576.801,87</b>	<b>5.541.004,17</b>	<b>5.540.798,46</b>	<b>100,00</b>	<b>5.529.698,46</b>	<b>99,80</b>	<b>5.253.238,42</b>	<b>94,81</b>	<b>11.100,00</b>
(-) Despesas executadas com recursos provenientes das transferências de recursos de outros entes	3.216.732,84	4.086.826,94	4.086.658,78	100,00	4.075.558,78	99,72	3.925.455,76	96,05	11.100,00
<b>TOTAL DAS DESPESAS EXECUTADAS COM RECURSOS PRÓPRIOS (XLVIII)</b>	<b>1.360.069,03</b>	<b>1.454.177,23</b>	<b>1.454.139,68</b>	<b>100,00</b>	<b>1.454.139,68</b>	<b>100,00</b>	<b>1.327.782,66</b>	<b>91,31</b>	<b>0,00</b>

- 1) Essa linha apresentará valor somente no Relatório Resumido da Execução Orçamentária do último bimestre do exercício.
- 2) O valor apresentado na interseção com a coluna "f" ou com a coluna "h" (último bimestre) deverá ser o mesmo apresentado no "total".
- 3) O valor apresentado na interseção com a coluna "f" ou com a coluna "h" (último bimestre) deverá ser o mesmo apresentado no "total".
- 4) Limite anual mínimo a ser cumprido no encerramento do exercício. Deverá ser informado o limite estabelecido na Lei Orgânica do Município quando o percentual nela estabelecido for superior ao fixado na LC nº 141/2012
- 5) Durante o exercício esse valor servirá para o monitoramento previsto no art. 23 da LC 141/2012
- 6) No último bimestre, será utilizada a fórmula  $V/(h+)$  -  $(15 \times 100)$ .
- 7) Essa coluna poderá ser apresentada somente no último bimestre

  
ARNILTON NOGUEIRA DOS SANTOS  
819.419.863-15  
PREFEITO MUNICIPAL

  
ANTONIO WILLAMY SOARES DE OLIVEIRA  
868.477.323-34  
CONTROLADOR

  
NNA MÁRCIA NOGUEIRA DOS SANTOS MARTI  
671.402.383-91  
SEC. MUNI. DE ADM. E FINANÇAS

  
GONÇALO  
726.743.503-34  
CONTADOR CRC PI: 145/0

**NOVO ORIENTE DO PIAUI**  
**DEMONSTRATIVOS DAS RECEITAS E DESPESAS PREVIDENCIÁRIAS**  
**DO REGIME PRÓPRIO DOS SERVIDORES PÚBLICOS**  
PERÍODO: Janeiro a Dezembro 2020/BIMESTRE Novembro - Dezembro

1 of 4

RREO - ANEXO 4 (LRF, art. 53, inciso II)

RS 1

RECEITAS PREVIDENCIÁRIAS - RPPS	PLANO PREVIDENCIÁRIO			
	PREVISÃO INICIAL	PREVISÃO ATUALIZADA	RECEITAS REALIZADAS	
			Jan a Dez 2020	Jan a Dez 2019
<b>RECEITAS CORRENTES (I)</b>	<b>421.737,18</b>	<b>421.737,18</b>	<b>1.428.720,70</b>	<b>1.394.157,75</b>
Receita de Contribuições dos Segurados	104.030,00	104.030,00	677.399,49	496.032,34
Civil	104.030,00	104.030,00	677.399,49	496.032,34
Ativo	104.030,00	104.030,00	677.399,49	496.032,34
Inativo	0,00	0,00	0,00	0,00
Pensionista	0,00	0,00	0,00	0,00
Militar	0,00	0,00	0,00	0,00
Ativo	0,00	0,00	0,00	0,00
Inativo	0,00	0,00	0,00	0,00
Pensionista	0,00	0,00	0,00	0,00
Receita de Contribuições Patronais	263.503,51	263.503,51	556.342,25	343.029,97
Civil	263.503,51	263.503,51	556.342,25	343.029,97
Ativo	263.503,51	263.503,51	556.342,25	343.029,97
Inativo	0,00	0,00	0,00	0,00
Pensionista	0,00	0,00	0,00	0,00
Militar	0,00	0,00	0,00	0,00
Ativo	0,00	0,00	0,00	0,00
Inativo	0,00	0,00	0,00	0,00
Pensionista	0,00	0,00	0,00	0,00
Receita Patrimonial	41.073,67	41.073,67	69.176,03	71.795,66
Receitas Imobiliárias	0,00	0,00	0,00	0,00
Receitas de Valores Mobiliários	41.073,67	41.073,67	69.176,03	71.795,66
Outras Receitas Patrimoniais	0,00	0,00	0,00	0,00
Receita de Serviços	0,00	0,00	0,00	0,00
Outras Receitas Correntes	13.130,00	13.130,00	125.802,93	483.299,78
Compensação Previdenciária do RGPS para o RPPS	0,00	0,00	125.802,93	483.299,78
Aportes Periódicos para Amortização de Déficit Atuarial do RPPS (II)	0,00	0,00	0,00	0,00
Demais Receitas Correntes	13.130,00	13.130,00	0,00	0,00
<b>RECEITAS DE CAPITAL (III)</b>	<b>0,00</b>	<b>0,00</b>	<b>0,00</b>	<b>0,00</b>
Alienação de Bens, Direitos e Ativos	0,00	0,00	0,00	0,00
Amortização de Empréstimos	0,00	0,00	0,00	0,00
Outras Receitas de Capital	0,00	0,00	0,00	0,00
<b>TOTAL DAS RECEITAS PREVIDENCIÁRIAS RPPS - (IV) = (I + III - II)</b>	<b>421.737,18</b>	<b>421.737,18</b>	<b>1.428.720,70</b>	<b>1.394.157,75</b>

FONTE: SCPI - Contabilidade [9.25.25.521], P. M. DE NOVO ORIENTE DO PIAUI

Portaria Nº 91 de 2020 - Mapeamento Atualizado 02/2020

**NOVO ORIENTE DO PIAUI**  
**DEMONSTRATIVOS DAS RECEITAS E DESPESAS PREVIDENCIÁRIAS**  
**DO REGIME PRÓPRIO DOS SERVIDORES PÚBLICOS**  
**PERÍODO: Janeiro a Dezembro 2020/BIMESTRE Novembro - Dezembro**

2 of 4

RREO – ANEXO 4 (LRF, art. 53, inciso II)

RS 1

DESPESAS PREVIDENCIÁRIAS - RPPS	DOTAÇÃO INICIAL	DOTAÇÃO ATUALIZADA	DESPESAS EMPENHADAS		DESPESAS LIQUIDADAS		INSCRITAS EM RESTOS A PAGAR NÃO PROCESSADOS	
			Jan a Dez 2020	Jan a Dez 2019	Jan a Dez 2020	Jan a Dez 2019	Em 2020	Em 2019
Benefícios - Civil	485.302,70	609.091,15	609.091,15	513.500,89	609.091,15	513.500,89	0,00	0,00
Aposentadorias	406.870,00	526.239,20	526.239,20	432.375,89	526.239,20	432.375,89	0,00	0,00
Pensões	76.847,00	82.851,95	82.851,95	79.254,11	82.851,95	79.254,11	0,00	0,00
Outros Benefícios Previdenciários	1.585,70	0,00	0,00	1.870,89	0,00	1.870,89	0,00	0,00
Benefícios - Militar	0,00	0,00	0,00	0,00	0,00	0,00	0,00	0,00
Reformas	0,00	0,00	0,00	0,00	0,00	0,00	0,00	0,00
Pensões	0,00	0,00	0,00	0,00	0,00	0,00	0,00	0,00
Outros Benefícios Previdenciários	0,00	0,00	0,00	0,00	0,00	0,00	0,00	0,00
Outras Despesas Previdenciárias	2.020,00	0,00	0,00	0,00	0,00	0,00	0,00	0,00
Compensação Previdenciária do RPPS para o RGPS	2.020,00	0,00	0,00	0,00	0,00	0,00	0,00	0,00
Demais Despesas Previdenciárias	0,00	0,00	0,00	0,00	0,00	0,00	0,00	0,00
<b>TOTAL DAS DESPESAS PREVIDENCIÁRIAS RPPS (V)</b>	<b>487.322,70</b>	<b>609.091,15</b>	<b>609.091,15</b>	<b>513.500,89</b>	<b>609.091,15</b>	<b>513.500,89</b>	<b>0,00</b>	<b>0,00</b>
<b>RESULTADO PREVIDENCIÁRIO (VI) = (IV - V)</b>	<b>-65.585,52</b>	<b>-187.353,97</b>	<b>819.629,55</b>	<b>880.656,86</b>	<b>819.629,55</b>	<b>880.656,86</b>		
<b>RECURSOS RPPS ARRECADADOS EM EXERCÍCIOS ANTERIORES</b>						<b>PREVISÃO ORÇAMENTÁRIA</b>		
VALOR						0,00		
<b>RESERVA ORÇAMENTÁRIA DO RPPS</b>						<b>PREVISÃO ORÇAMENTÁRIA</b>		
VALOR						0,00		
<b>APORTES DE RECURSOS PARA O PLANO PREVIDENCIÁRIO DO RPPS</b>						<b>APORTES REALIZADOS</b>		
Plano de Amortização - Contribuição Patronal Suplementar						0,00		
Plano de Amortização - Aporte Periódico de Valores Predefinidos						0,00		
Outros Aportes para o RPPS						0,00		
Recursos para Cobertura de Déficit Financeiro						0,00		
<b>BENS E DIREITOS DO RPPS</b>						<b>PERÍODO DE REFERÊNCIA</b>		
						Em 2020		Em 2019
Caixa e Equivalentes de Caixa						2.579.399,83		1.490.451,03
Investimentos e Aplicações						0,00		0,00
Outros Bens e Direitos						0,00		0,00
<b>PLANO FINANCEIRO</b>						<b>RECEITAS REALIZADAS</b>		
<b>RECEITAS PREVIDENCIÁRIAS - RPPS</b>			<b>PREVISÃO INICIAL</b>	<b>PREVISÃO ATUALIZADA</b>	<b>RECEITAS REALIZADAS</b>			
					Jan a Dez 2020	Jan a Dez 2019		
<b>RECEITAS CORRENTES (VII)</b>			0,00	0,00	0,00	0,00	0,00	

FONTE: SCPI - Contabilidade [9.25.25.521], P. M. DE NOVO ORIENTE DO PIAUI

Portaria Nº 91 de 2020 - Mapeamento Atualizado 02/2020

**NOVO ORIENTE DO PIAUI**  
**DEMONSTRATIVOS DAS RECEITAS E DESPESAS PREVIDENCIÁRIAS**  
**DO REGIME PRÓPRIO DOS SERVIDORES PÚBLICOS**  
**PERÍODO: Janeiro a Dezembro 2020/BIMESTRE Novembro - Dezembro**

3 of 4

RREO – ANEXO 4 (LRF, art. 53, inciso II)

RS 1

Recarga de Contribuições dos Segurados			0,00	0,00	0,00	0,00	0,00
Civil			0,00	0,00	0,00	0,00	0,00
Ativo			0,00	0,00	0,00	0,00	0,00
Inativo			0,00	0,00	0,00	0,00	0,00
Pensionista			0,00	0,00	0,00	0,00	0,00
Militar			0,00	0,00	0,00	0,00	0,00
Ativo			0,00	0,00	0,00	0,00	0,00
Inativo			0,00	0,00	0,00	0,00	0,00
Pensionista			0,00	0,00	0,00	0,00	0,00
Recarga de Contribuições Patronais			0,00	0,00	0,00	0,00	0,00
Civil			0,00	0,00	0,00	0,00	0,00
Ativo			0,00	0,00	0,00	0,00	0,00
Inativo			0,00	0,00	0,00	0,00	0,00
Pensionista			0,00	0,00	0,00	0,00	0,00
Militar			0,00	0,00	0,00	0,00	0,00
Ativo			0,00	0,00	0,00	0,00	0,00
Inativo			0,00	0,00	0,00	0,00	0,00
Pensionista			0,00	0,00	0,00	0,00	0,00
Recarga Patrimonial			0,00	0,00	0,00	0,00	0,00
Recargas Imobiliárias			0,00	0,00	0,00	0,00	0,00
Recargas de Valores Mobiliários			0,00	0,00	0,00	0,00	0,00
Outras Recargas Patrimoniais			0,00	0,00	0,00	0,00	0,00
Recargas de Serviços			0,00	0,00	0,00	0,00	0,00
Outras Recargas Correntes			0,00	0,00	0,00	0,00	0,00
Compensação Previdenciária do RGPS para o RPPS			0,00	0,00	0,00	0,00	0,00
Demais Recargas Correntes			0,00	0,00	0,00	0,00	0,00
<b>RECEITAS DE CAPITAL (VIII)</b>			0,00	0,00	0,00	0,00	0,00
Alienação de Bens, Direitos e Ativos			0,00	0,00	0,00	0,00	0,00
Amortização de Empréstimos			0,00	0,00	0,00	0,00	0,00
Outras Receitas de Capital			0,00	0,00	0,00	0,00	0,00
<b>TOTAL DAS RECEITAS PREVIDENCIÁRIAS RPPS - (IX) = (VII + VIII)</b>			<b>0,00</b>	<b>0,00</b>	<b>0,00</b>	<b>0,00</b>	<b>0,00</b>

FONTE: SCPI - Contabilidade [9.25.25.521], P. M. DE NOVO ORIENTE DO PIAUI

Portaria Nº 91 de 2020 - Mapeamento Atualizado 02/2020

NOVO ORIENTE DO PIAUI  
DEMONSTRATIVOS DAS RECEITAS E DESPESAS PREVIDENCIÁRIAS  
DO REGIME PRÓPRIO DOS SERVIDORES PÚBLICOS  
PERÍODO: Janeiro a Dezembro 2020/BIMESTRE Novembro - Dezembro

4 of 4

RREO - ANEXO 4 (LRF, art. 53, inciso II)									RS 1
Compensação Previdenciária do RPPS para o RGPS	0,00	0,00	0,00	0,00	0,00	0,00	0,00	0,00	0,00
Demais Despesas Previdenciárias	0,00	0,00	0,00	0,00	0,00	0,00	0,00	0,00	0,00
<b>TOTAL DAS DESPESAS PREVIDENCIÁRIAS RPPS (X)</b>	<b>0,00</b>	<b>0,00</b>	<b>0,00</b>	<b>0,00</b>	<b>0,00</b>	<b>0,00</b>	<b>0,00</b>	<b>0,00</b>	<b>0,00</b>
<b>RESULTADO PREVIDENCIÁRIO (XI) = (IX - X)</b>	<b>0,00</b>	<b>0,00</b>	<b>0,00</b>	<b>0,00</b>	<b>0,00</b>	<b>0,00</b>	<b>0,00</b>	<b>0,00</b>	<b>0,00</b>

APORTES DE RECURSOS PARA O PLANO FINANCEIRO DO RPPS		APORTES REALIZADOS	
Recursos para Cobertura de Insuficiências Financeiras			0,00
Recursos para Formação de Reserva			0,00

RECEITAS DA ADMINISTRAÇÃO - RPPS	PREVISÃO INICIAL	PREVISÃO ATUALIZADA	RECEITAS REALIZADAS	
			Jan a Dez 2020	Jan a Dez 2019
RECEITAS CORRENTES	0,00	0,00	0,00	0,00
<b>TOTAL DAS RECEITAS DA ADMINISTRAÇÃO RPPS - (XII)</b>	<b>0,00</b>	<b>0,00</b>	<b>0,00</b>	<b>0,00</b>


DESPESAS DA ADMINISTRAÇÃO - RPPS	DOTAÇÃO INICIAL	DOTAÇÃO ATUALIZADA	DESPESAS EMPENHADAS		DESPESAS LIQUIDADAS		INSCRITAS EM RESTOS A PAGAR NÃO PROCESSADOS	
			Jan a Dez 2020	Jan a Dez 2019	Jan a Dez 2020	Jan a Dez 2019	Em 2020	Em 2019
DESPESAS CORRENTES (XIII)	0,00	0,00	0,00	0,00	0,00	0,00	0,00	0,00
DESPESAS DE CAPITAL (XIV)	0,00	0,00	0,00	0,00	0,00	0,00	0,00	0,00
<b>TOTAL DAS DESPESAS DA ADMINISTRAÇÃO RPPS (XV) = (XIII + XIV)</b>	<b>0,00</b>	<b>0,00</b>	<b>0,00</b>	<b>0,00</b>	<b>0,00</b>	<b>0,00</b>	<b>0,00</b>	<b>0,00</b>
<b>RESULTADO DA ADMINISTRAÇÃO RPPS (XVI) = (XII - XV)</b>	<b>0,00</b>	<b>0,00</b>	<b>0,00</b>	<b>0,00</b>	<b>0,00</b>	<b>0,00</b>	<b>0,00</b>	<b>0,00</b>

Nota: Durante o exercício, somente as despesas liquidadas são consideradas executadas. No encerramento do exercício, as despesas não liquidadas inscritas em restos a pagar processados são também consideradas executadas.

Dessa forma, para maior transparência, as despesas executadas estão segregadas em:

a) Despesas liquidadas, consideradas aquelas em que houve a entrega do material ou serviço, nos termos do art. 63 da Lei 4.320/64;

b) Despesas empenhadas mas não liquidadas, inscritas em Restos a Pagar processados, consideradas liquidadas no encerramento do exercício, por força do art.35, inciso II da Lei 4.320/64.

  
ARNILTON NOGUEIRA DOS SANTOS  
819.419.863-15  
PREFEITO MUNICIPAL

  
ANTONIO WILLAMY SOARES DE OLIVEIRA  
868.477.323-34  
CONTROLADOR

  
ANA MÁRCIA NOGUEIRA DOS SANTOS MARTI  
671.402.383-91  
SEC. MUNI. DE ADM. E FINANÇAS

  
CUNPLAN  
726.743.503-34  
CONTADOR CRC PI: 145/O

## NOVO ORIENTE DO PIAUÍ

 RELATÓRIO RESUMIDO DA EXECUÇÃO ORÇAMENTÁRIA  
 DEMONSTRATIVO SIMPLIFICADO DO RELATÓRIO RESUMIDO DA EXECUÇÃO ORÇAMENTÁRIA  
 ORÇAMENTO FISCAL E DA SEGURIDADE SOCIAL

1 of 2

PERÍODO: Janeiro a Dezembro 2020/BIMESTRE Novembro - Dezembro

LRF, Art. 48 – Anexo 14

R\$ 1

BALANÇO ORÇAMENTÁRIO		Até o Bimestre		
<b>RECEITAS</b>				
Previsão Inicial				18.968.810,00
Previsão Atualizada				18.968.810,00
Receitas Realizadas				20.930.962,59
Déficit Orçamentário				0,00
Saldos de Exercícios Anteriores (Utilizados para Créditos Adicionais)				0,00
<b>BALANÇO ORÇAMENTÁRIO - DESPESAS</b>				
<b>DESPESAS</b>				
Dotação Inicial				18.948.610,00
Créditos Adicionais				1.922.956,06
Dotação Atualizada				20.871.566,06
Despesas Empenhadas				20.870.674,05
Despesas Liquidadas				20.859.574,05
Despesas Pagas				19.753.993,01
Superávit Orçamentário				60.288,54
<b>DESPESAS POR FUNÇÃO / SUBFUNÇÃO</b>				
Despesas Empenhadas				20.870.674,05
Despesas Liquidadas				20.859.574,05
<b>RECEITA CORRENTE LÍQUIDA - RCL</b>				
Receita Corrente Líquida				18.207.526,53
Receita Corrente Líquida Ajustada para Cálculo dos Limites de Endividamento				17.386.974,53
Receita Corrente Líquida Ajustada para Cálculo dos Limites da Despesa com Pessoal				17.386.974,53
<b>RECEITAS/DESPESAS DOS REGIMES DE PREVIDÊNCIA</b>				
<b>Regime Próprio de Previdência dos Servidores - PLANO PREVIDENCIÁRIO</b>				
Receitas Previdenciárias Realizadas				1.428.720,70
Despesas Previdenciárias Empenhadas				609.091,15
Despesas Previdenciárias Liquidadas				609.091,15
Resultado Previdenciário				819.629,55
<b>Regime Próprio de Previdência dos Servidores - PLANO FINANCEIRO</b>				
Receitas Previdenciárias Realizadas				0,00
Despesas Previdenciárias Empenhadas				0,00
Despesas Previdenciárias Liquidadas				0,00
Resultado Previdenciário				0,00
<b>RESULTADO NOMINAL E PRIMÁRIO</b>				
		Meta Fixada no Anexo de Metas Fiscais da LDO (a)	Resultado Apurado até o Bimestre (b)	% em Relação à Meta (b/a)
Resultado Nominal - Acima da Linha		0,00	792.966,08	0,00
Resultado Primário - Acima da Linha		0,00	792.966,08	0,00
<b>MOVIMENTAÇÃO DOS RESTOS A PAGAR</b>				
	Inscrição	Cancelamento Até o Bimestre	Pagamento Até o Bimestre	Saldo a Pagar
<b>RESTOS A PAGAR PROCESSADOS</b>				
RESTOS A PAGAR PROCESSADOS	953.992,02	240.575,90	524.567,67	188.848,45
Poder Executivo	953.992,02	240.575,90	524.567,67	188.848,45
Poder Legislativo	0,00	0,00	0,00	0,00
Poder Judiciário	0,00	0,00	0,00	0,00
Ministério Público	0,00	0,00	0,00	0,00
Defensoria Pública	0,00	0,00	0,00	0,00
<b>RESTOS A PAGAR NÃO-PROCESSADOS</b>				
RESTOS A PAGAR NÃO-PROCESSADOS	169,90	169,90	0,00	0,00
Poder Executivo	169,90	169,90	0,00	0,00
Poder Legislativo	0,00	0,00	0,00	0,00
Poder Judiciário	0,00	0,00	0,00	0,00
Ministério Público	0,00	0,00	0,00	0,00
Defensoria Pública	0,00	0,00	0,00	0,00
<b>TOTAL</b>	<b>954.161,92</b>	<b>240.745,80</b>	<b>524.567,67</b>	<b>188.848,45</b>

## NOVO ORIENTE DO PIAUÍ

### RELATÓRIO RESUMIDO DA EXECUÇÃO ORÇAMENTÁRIA DEMONSTRATIVO SIMPLIFICADO DO RELATÓRIO RESUMIDO DA EXECUÇÃO ORÇAMENTÁRIA ORÇAMENTO FISCAL E DA SEGURIDADE SOCIAL

2 of 2

PERÍODO: Janeiro a Dezembro 2020/BIMESTRE Novembro - Dezembro

LRF, Art. 48 – Anexo 14

R\$ 1

DESPESAS COM MANUTENÇÃO E DESENVOLVIMENTO DO ENSINO - MDE	Valor Apurado até o Bimestre	Limites Constitucionais Anuais	
		% Mínimo a Aplicar no Exercício	% Aplicado até o Bimestre
Mínimo Anual de 25% das Receitas de Impostos na Manutenção e Desenvolvimento do Ensino	2.661.525,89	25,00	28,63
Mínimo Anual de 60% do FUNDEB na Remuneração do Magistério com Ensino Fundamental e Médio	0,00	0,00	0,00
Mínimo Anual de 60% do FUNDEB na Remuneração do Magistério com Educação Infantil e Ensino Fundam	2.557.985,14	60,00	80,58
Complementação da União ao FUNDEB	680.720,96	0,00	88,71


RECEITAS DE OPERAÇÕES DE CRÉDITO E DESPESAS DE CAPITAL	Valor Apurado até o Bimestre	Saldo Não Realizado
Receita de Operação de Crédito	0,00	15.150,00
Despesa de Capital Líquida	959.993,95	203,84

PROJEÇÃO ATUARIAL DOS REGIMES DE PREVIDÊNCIA	Exercício em	10º Exercício	20º Exercício	35º Exercício
<b>Plano Previdenciário</b>				
Receitas Previdenciárias	0,00	0,00	0,00	0,00
Despesas Previdenciárias	0,00	0,00	0,00	0,00
Resultado Previdenciário	0,00	0,00	0,00	0,00
<b>Plano Financeiro</b>				
Receitas Previdenciárias	0,00	0,00	0,00	0,00
Despesas Previdenciárias	0,00	0,00	0,00	0,00
Resultado Previdenciário	0,00	0,00	0,00	0,00

RECEITA DA ALIENAÇÃO DE ATIVOS E APLICAÇÃO DOS RECURSOS	Valor apurado até o Bimestre	Saldo a Realizar
Receita de Capital Resultante da Alienação de Ativos	0,00	10.100,00
Aplicação dos Recursos da Alienação de Ativos	0,00	0,00

DESPESAS COM AÇÕES E SERVIÇOS PÚBLICOS DE SAÚDE	Valor Apurado até o Bimestre	Limite Constitucional Anual	
		% Mínimo a Aplicar no Exercício	% Aplicado até o Bimestre
Despesas com Ações e Serviços Públicos de Saúde executadas com recursos de impostos	1.454.139,68	15,00	17,38

DESPESAS DE CARÁTER CONTINUADO DERIVADAS DE PPP	Valor Apurado no Exercício Corrente
Total das Despesas Consideradas para o Limite / RCL (%)	0,00

  
ARNILTON NOGUEIRA DOS SANTOS  
819.419.863-15  
PREFEITO MUNICIPAL

  
TONIO, WILLAMY SOARES DE OLIVE  
868.477.323-34  
CONTROLADOR

  
MÁRCIA NOGUEIRA DOS SANTOS M  
671.402.383-91  
SEC. MUNI. DE ADM. E FINANÇAS

  
CONPLAN  
726.743.503-34  
CONTADOR CRC PI: 145/O

NOVO ORIENTE DO PIAUÍ

LRF: Publicações Obrigatórias

**NOVO ORIENTE DO PIAUI**  
RELATÓRIO DE GESTÃO FISCAL  
**DEMONSTRATIVO CONSOLIDADO DA DISPONIBILIDADE DE CAIXA E DOS RESTOS A PAGAR**  
ORÇAMENTOS FISCAIS E DA SEGURIDADE SOCIAL  
Referência: JANEIRO A DEZEMBRO /2020

1 of 1

RGF - ANEXO 5 (LRF, art. 55, inciso III, alínea "a")

DESTINAÇÃO DE RECURSOS	DISPONIBILIDADE DE CAIXA BRUTA (a)	OBRIGAÇÕES FINANCEIRAS				INSUFICIÊNCIA FINANCEIRA VERIFICADA NO CONSÓRCIO PÚBLICO (f)	DISPONIBILIDADE DE CAIXA LÍQUIDA (Antes da inscrição em Restos a Pagar Não Processados) (g)=(a-(b+c+d+e)-f)	RESTOS A PAGAR EMPENHADOS E NÃO LIQUIDADOS DO EXERCÍCIO (h)	EMPENHOS NÃO LIQUIDADOS CANCELADOS (Não Inscritos por Insuficiência Financeira) (i)	DISPONIBILIDADE DE CAIXA LÍQUIDA (Após a Inscrição em Restos a Pagar Não Processados) (j) = (g - h)
		Restos a Pagar Liquidados e Não Pagos		Restos a Pagar Empenhados e Não Liquidados de Exercícios Anteriores (d)	Demais Obrigações Financeiras (e)					
		De Exercícios Anteriores (b)	Do Exercício (c)							
TOTAL DOS RECURSOS NÃO VINCULADOS - Contrato de Rateio (	17.153,15	20.751,88	353.839,32	0,00	208.750,84	0,00	-566.188,89	0,00	0,00	-566.188,89
Recursos Ordinários	17.153,15	20.751,88	353.839,32	0,00	208.750,84	0,00	-566.188,89	0,00	0,00	-566.188,89
Outros Recursos não Vinculados	0,00	0,00	0,00	0,00	0,00	0,00	0,00	0,00	0,00	0,00
TOTAL DOS RECURSOS VINCULADOS (II)	2.596.862,09	168.096,57	751.741,72	0,00	754.399,77	0,00	922.624,03	11.100,00	0,00	911.524,03
Recursos de Impostos e de Transferência de Impostos - Educação	0,00	0,00	475.281,68	0,00	0,00	0,00	-475.281,68	0,00	0,00	-475.281,68
Transferências do FUNDEB	189,77	0,00	0,00	0,00	0,00	0,00	189,77	0,00	0,00	189,77
Outros Recursos Vinculados à Educação	99.572,09	0,00	0,00	0,00	0,00	0,00	99.572,09	0,00	0,00	99.572,09
Recursos de Impostos e de Transferência de Impostos - Saúde	0,00	99.775,23	126.357,02	0,00	0,00	0,00	-226.132,25	0,00	0,00	-226.132,25
Outros Recursos Vinculados à Saúde	1.965,76	68.321,34	150.103,02	0,00	0,00	0,00	-216.458,60	11.100,00	0,00	-227.558,60
Recursos Vinculados à Assistência Social	2.262,89	0,00	0,00	0,00	0,00	0,00	2.262,89	0,00	0,00	2.262,89
Recursos Vinculados ao RPPS - Plano Previdenciário	2.367.908,15	0,00	0,00	0,00	0,00	0,00	2.367.908,15	0,00	0,00	2.367.908,15
Recursos Vinculados ao RPPS - Plano Financeiro	0,00	0,00	0,00	0,00	0,00	0,00	0,00	0,00	0,00	0,00
Recursos de Operações de Crédito (exceto vinculados à Educação e à S	0,00	0,00	0,00	0,00	0,00	0,00	0,00	0,00	0,00	0,00
Recursos de Alienação de Bens/Ativos	0,00	0,00	0,00	0,00	0,00	0,00	0,00	0,00	0,00	0,00
Outros Recursos Vinculados	124.963,43	0,00	0,00	0,00	754.399,77	0,00	-629.436,34	0,00	0,00	-629.436,34
TOTAL (III) = (I + II)	2.614.015,24	188.848,45	1.105.581,04	0,00	963.150,61	0,00	356.435,14	11.100,00	0,00	345.335,14

ARNILTON NOGUEIRA DOS SANTOS  
819.419.863-15  
PREFEITO MUNICIPAL

ANTONIO WILLAMY SOARES DE OLIVEIRA  
868.477.323-34  
CONTROLADOR

NNA MÁRCIA NOGUEIRA DOS SANTOS MARTI  
671.402.383-91  
SEC. MUNI. DE ADM. E FINANÇAS

CONPLAN  
726.743.503-34  
CONTADOR CRC PI: 1450

FONTE: SCPI - Contabilidade [9.25.25.521], P. M. DE NOVO ORIENTE DO PIAUI

Portaria Nº 91 de 2020 - Mapeamento Atualizado 02/2020

**NOVO ORIENTE DO PIAUI**  
RELATÓRIO DE GESTÃO FISCAL  
**DEMONSTRATIVO CONSOLIDADO DA DESPESA COM PESSOAL**  
ORÇAMENTOS FISCAIS E DA SEGURIDADE SOCIAL  
JAN/2020 A DEZ/2020

RGF - ANEXO 1 (LRF, art. 55, inciso I, alínea "a")

DESPESA COM PESSOAL	DESPESAS EXECUTADAS (últimos 12 meses)												TOTAL (últimos 12 meses) (a)	INSCRITAS EM RESTOS A PAGAR NÃO PROCESSADOS (b)
	LIQUIDADAS													
	JAN/2020	FEV/2020	MAR/2020	ABR/2020	MAI/2020	JUN/2020	JUL/2020	AGO/2020	SET/2020	OUT/2020	NOV/2020	DEZ/2020		
DESPESA BRUTA COM PESSOAL(I)	875.659,05	704.450,04	639.959,89	604.349,05	826.752,08	627.963,35	628.540,78	708.614,43	592.831,08	606.644,84	633.226,17	1.657.472,82	9.106.463,58	11.100,00
Pessoal Ativo	875.659,05	704.450,04	639.959,89	604.349,05	593.769,75	627.963,35	628.540,78	708.614,43	592.831,08	606.644,84	633.226,17	1.281.364,00	8.497.372,43	11.100,00
Vencimentos, Vantagens e Outras Despesas Variáveis	875.659,05	581.257,53	630.539,65	604.349,05	593.769,75	627.963,35	628.540,78	699.482,58	545.214,18	597.188,19	623.769,52	1.187.201,12	8.194.934,75	11.100,00
Obrigações Patronais	0,00	123.192,51	9.420,24	0,00	0,00	0,00	0,00	9.131,85	47.616,90	9.456,65	9.456,65	94.162,88	302.437,68	0,00
Benefícios Previdenciários	0,00	0,00	0,00	0,00	0,00	0,00	0,00	0,00	0,00	0,00	0,00	0,00	0,00	0,00
Pessoal Inativo e Pensionistas	0,00	0,00	0,00	0,00	232.982,33	0,00	0,00	0,00	0,00	0,00	0,00	376.108,82	609.091,15	0,00
Aposentadorias, Reserva e Reformas	0,00	0,00	0,00	0,00	199.790,90	0,00	0,00	0,00	0,00	0,00	0,00	326.448,30	526.239,20	0,00
Pensões	0,00	0,00	0,00	0,00	33.191,43	0,00	0,00	0,00	0,00	0,00	0,00	49.660,52	82.851,95	0,00
Outros Benefícios Previdenciários	0,00	0,00	0,00	0,00	0,00	0,00	0,00	0,00	0,00	0,00	0,00	0,00	0,00	0,00
Outras despesas de pessoal decorrentes de contratos de terceirização (§1º do art.	0,00	0,00	0,00	0,00	0,00	0,00	0,00	0,00	0,00	0,00	0,00	0,00	0,00	0,00
DESPESAS NÃO COMPUTADAS (II) (§1º do art. 19 da LRF)	10.000,00	10.000,00	10.000,00	5.000,00	242.982,33	10.000,00	15.673,79	10.000,00	10.000,00	10.000,00	14.376,60	378.153,09	726.185,81	0,00
Indenizações por Demissão e Incentivos à Demissão Voluntária	0,00	0,00	0,00	0,00	0,00	0,00	0,00	0,00	0,00	0,00	0,00	0,00	0,00	0,00
Decorrentes de Decisão Judicial de período anterior ao da apuração	10.000,00	10.000,00	10.000,00	5.000,00	10.000,00	10.000,00	15.673,79	10.000,00	10.000,00	10.000,00	14.376,60	2.044,27	117.094,66	0,00
Despesas de Exercícios Anteriores de período anterior ao da apuração	0,00	0,00	0,00	0,00	0,00	0,00	0,00	0,00	0,00	0,00	0,00	0,00	0,00	0,00
Inativos e Pensionistas com Recursos Vinculados	0,00	0,00	0,00	0,00	232.982,33	0,00	0,00	0,00	0,00	0,00	0,00	376.108,82	609.091,15	0,00
DESPESA LÍQUIDA COM PESSOAL (III) = (I-II)	865.659,05	694.450,04	629.959,89	599.349,05	583.769,75	617.963,35	612.866,99	698.614,43	582.831,08	596.644,84	618.849,57	1.279.319,73	8.380.277,77	11.100,00

APURAÇÃO DO CUMPRIMENTO DO LIMITE LEGAL		VALOR	% SOBRE RCL
RECEITA CORRENTE LÍQUIDA - RCL (IV)		18.207.526,53	
(-) Transferências obrigatórias da União relativas às emendas individuais (art. 166-A, § 1º, da CF) (V)		820.552,00	
(-) Transferências obrigatórias da União relativas às emendas de bancada (art. 166, § 16 da CF) (VI)		0,00	
RECEITA CORRENTE LÍQUIDA AJUSTADA PARA CÁLCULO DOS LIMITES DA DESPESA COM PESSOAL (VII) = (IV - V - VI)		17.386.974,53	
DESPESA TOTAL COM PESSOAL - DTP (VIII) = (III a + III b)		8.391.377,77	48,26
LIMITE MÁXIMO (IX) (incisos I, II e III, art. 20 da LRF)		10.432.184,72	60,00
LIMITE PRUDENCIAL (X) = (0,95 x IX) (parágrafo único do art. 22 da LRF)		9.910.575,48	57,00
LIMITE DE ALERTA (XI) = (0,90 x IX) (inciso II do §1º do art. 59 da LRF)		9.388.966,25	54,00

Nota:

1 - Durante o exercício, somente as despesas liquidadas são consideradas executadas. No encerramento do exercício, as despesas não liquidadas inscritas em restos a pagar não-processados são também consideradas executadas.

Dessa forma, para maior transparência, as despesas executadas estão segregadas em:

- a) Despesas liquidadas, consideradas aquelas em que houve a entrega do material ou serviço, nos termos do art. 63 da Lei 4.320/64;
  - b) Despesas empenhadas mas não liquidadas, inscritas em Restos a Pagar não-processados, consideradas liquidadas no encerramento do exercício, por força do inciso II do art.35 da Lei 4.320/64
- 2 - A Câmara Municipal não gastará mais de setenta por cento de sua receita com folha de pagamento, incluído o gasto com o subsídio de seus Vereadores, nos termos do Art. 29-A da Constituição Federal

ARNILTON NOGUEIRA DOS SANTOS  
819.419.863-15  
PREFEITO MUNICIPAL

ANTONIO WILLAMY SOARES DE OLIVEIRA  
868.477.323-34  
CONTROLADOR

NNA MÁRCIA NOGUEIRA DOS SANTOS MARTI  
671.402.383-91  
SEC. MUNI. DE ADM. E FINANÇAS

CONPLAN  
726.743.503-34  
CONTADOR CRC PI: 1450

**NOVO ORIENTE DO PIAUI**  
**RELATÓRIO DE GESTÃO FISCAL**  
**DEMONSTRATIVO SIMPLIFICADO DO RELATÓRIO DE GESTÃO FISCAL**  
**ORÇAMENTOS FISCAIS E DA SEGURIDADE SOCIAL**  
**JANEIRO/2020 A DEZEMBRO/2020**

LRF, art. 48 – Anexo 6

RS 1

RECEITA CORRENTE LÍQUIDA	VALOR
Receita Corrente líquida	18.207.526,53
Receita Corrente Líquida Ajustada para Cálculo dos Limites de Endividamento	17.386.974,53
Receita Corrente Líquida Ajustada para Cálculo dos Limites da Despesa com Pessoal	17.386.974,53

DESPESA COM PESSOAL	VALOR	% SOBRE A RCL
Despesa Total com Pessoal - DTP	8.391.377,77	48,26
Limite Máximo (incisos I, II e III, art. 20 da LRF) - <%>	10.432.184,72	60,00
Limite Prudencial (parágrafo único, art. 22 da LRF) - <%>	9.910.575,48	57,00
Limite de Alerta (inciso II do §1º do art. 59 da LRF) - <%>	9.388.966,25	54,00

DÍVIDA CONSOLIDADA	VALOR	% SOBRE A RCL
Dívida Consolidada Líquida	0,00	0,00
Limite Definido por Resolução do Senado Federal	20.864.369,44	120,00

GARANTIAS DE VALORES	VALOR	% SOBRE A RCL
Total das Garantias Concedidas	0,00	0,00
Limite Definido por Resolução do Senado Federal	3.825.134,40	22,00

OPERAÇÕES DE CRÉDITOS	VALOR	% SOBRE A RCL
Operações de Crédito Internas e Externas	0,00	0,00
Limite Definido pelo Senado Federal para Operações de Crédito Externas e Internas	2.781.915,92	16,00
Operações de Crédito por Antecipação da Receita	0,00	0,00
Limite Definido pelo Senado Federal para Operações de Crédito por Antecipação da Receita	1.217.088,22	7,00

RESTOS A PAGAR	RESTOS A PAGAR EMPENHADOS E NÃO LIQUIDADOS DO EXERCÍCIO	DISPONIBILIDADE DE CAIXA LÍQUIDA (APÓS A INSCRIÇÃO EM RESTOS A PAGAR NÃO PROCESSADOS DO EXERCÍCIO)
Valor Total	11.100,00	345.335,14

  
 ARNELTON NOGUEIRA DOS SANTOS  
 819.419.863-15  
 PREFEITO MUNICIPAL

  
 ANTONIO WILLAMY SOARES DE OLIVEIRA  
 868.477.323-34  
 CONTROLADOR

  
 ANA MÁRCIA NOGUEIRA DOS SANTOS MARTI  
 671.402.383-91  
 SEC. MUNI. DE ADM. E FINANÇAS

  
 CONPLAN  
 726.743.503-34  
 CONTADOR CRC PI: 145/O

NOVO ORIENTE DO PIAUÍ


LRF: Publicações Obrigatórias


**NOVO ORIENTE DO PIAUI**  
RELATÓRIO DE GESTÃO FISCAL  
DEMONSTRATIVO DA DESPESA COM PESSOAL  
ORÇAMENTOS FISCAIS E DA SEGURIDADE SOCIAL  
JAN/2020 A DEZ/2020


RGF - ANEXO I (LRF, art. 55, inciso I, alínea "a")


DESPESA COM PESSOAL	DESPESAS EXECUTADAS (últimos 12 meses)												TOTAL (últimos 12 meses) (a)	INSCRITAS EM RESTOS A PAGAR NÃO PROCESSADOS (b)
	LIQUIDADAS													
	JAN/2020	FEV/2020	MAR/2020	ABR/2020	MAI/2020	JUN/2020	JUL/2020	AGO/2020	SET/2020	OUT/2020	NOV/2020	DEZ/2020		
DESPESA BRUTA COM PESSOAL(I)	875.659,05	704.450,04	639.959,89	604.349,05	826.752,08	627.963,35	628.540,78	708.614,43	592.831,08	606.644,84	633.226,17	1.184.502,68	8.633.493,44	11.100,00
Pessoal Ativo	875.659,05	704.450,04	639.959,89	604.349,05	593.769,75	627.963,35	628.540,78	708.614,43	592.831,08	606.644,84	633.226,17	808.393,86	8.024.402,29	11.100,00
Vencimentos, Vantagens e Outras Despesas Variáveis	875.659,05	581.257,53	630.539,65	604.349,05	593.769,75	627.963,35	628.540,78	699.482,58	545.214,18	597.188,19	623.769,52	798.937,21	7.806.670,84	11.100,00
Obrigações Patronais	0,00	123.192,51	9.420,24	0,00	0,00	0,00	0,00	9.131,85	47.616,90	9.456,65	9.456,65	9.456,65	217.731,45	0,00
Benefícios Previdenciários	0,00	0,00	0,00	0,00	0,00	0,00	0,00	0,00	0,00	0,00	0,00	0,00	0,00	0,00
Pessoal Inativo e Pensionistas	0,00	0,00	0,00	0,00	232.982,33	0,00	0,00	0,00	0,00	0,00	0,00	0,00	376.108,82	609.091,15
Aposentadorias, Reserva e Reformas	0,00	0,00	0,00	0,00	199.790,90	0,00	0,00	0,00	0,00	0,00	0,00	0,00	326.448,30	526.239,20
Pensões	0,00	0,00	0,00	0,00	33.191,43	0,00	0,00	0,00	0,00	0,00	0,00	0,00	49.660,52	82.851,95
Outros Benefícios Previdenciários	0,00	0,00	0,00	0,00	0,00	0,00	0,00	0,00	0,00	0,00	0,00	0,00	0,00	0,00
Outras despesas de pessoal decorrentes de contratos de terceirização (§1º do art. 19 da LRF)	10.000,00	10.000,00	10.000,00	5.000,00	242.982,33	10.000,00	15.673,79	10.000,00	10.000,00	10.000,00	10.000,00	14.376,60	378.153,09	726.185,81
Despesas não computadas (II) (§1º do art. 19 da LRF)	0,00	0,00	0,00	0,00	0,00	0,00	0,00	0,00	0,00	0,00	0,00	0,00	0,00	0,00
Indenizações por Demissão e Incentivos à Demissão Voluntária	10.000,00	10.000,00	10.000,00	5.000,00	10.000,00	10.000,00	15.673,79	10.000,00	10.000,00	10.000,00	10.000,00	14.376,60	2.044,27	117.094,66
Decorrentes de Decisão Judicial de período anterior ao da apuração	0,00	0,00	0,00	0,00	0,00	0,00	0,00	0,00	0,00	0,00	0,00	0,00	0,00	0,00
Despesas de Exercícios Anteriores de período anterior ao da apuração	0,00	0,00	0,00	0,00	232.982,33	0,00	0,00	0,00	0,00	0,00	0,00	0,00	376.108,82	609.091,15
Inativos e Pensionistas com Recursos Vinculados	0,00	0,00	0,00	0,00	0,00	0,00	0,00	0,00	0,00	0,00	0,00	0,00	0,00	0,00
DESPESA LÍQUIDA COM PESSOAL (III) = (I-II)	865.659,05	694.450,04	629.959,89	599.349,05	583.769,75	617.963,35	612.866,99	698.614,43	582.831,08	596.644,84	618.849,57	806.349,59	7.907.307,63	11.100,00
APURAÇÃO DO CUMPRIMENTO DO LIMITE LEGAL													VALOR	% SOBRE RCL
RECEITA CORRENTE LÍQUIDA - RCL (IV)													18.207.526,53	
(+) Transferências obrigatórias da União relativas às emendas individuais (art. 166-A, § 1º, da CF) (V)													820.552,00	
(+) Transferências obrigatórias da União relativas às emendas de bancada (art. 166, § 16 da CF) (VI)													0,00	
RECEITA CORRENTE LÍQUIDA AJUSTADA PARA CÁLCULO DOS LIMITES DA DESPESA COM PESSOAL (VII) = (IV - V - VI)													17.386.974,53	
DESPESA TOTAL COM PESSOAL - DTP (VIII) = (III + III b)													7.918.407,63	45,54
LIMITE MÁXIMO (IX) (incisos I, II e III, art. 20 da LRF)													9.388.966,25	54,00
LIMITE PRUDENCIAL (X) = (0,95 x IX) (parágrafo único do art. 22 da LRF)													8.919.517,94	51,30
LIMITE DE ALERTA (XI) = (0,90 x IX) (inciso II do §1º do art. 59 da LRF)													8.450.069,63	48,60

Nota:  
1 - Durante o exercício, somente as despesas liquidadas são consideradas executadas. No encerramento do exercício, as despesas não liquidadas inscritas em restos a pagar não-processados são também consideradas executadas. Dessa forma, para maior transparência, as despesas executadas estão segregadas em:  
a) Despesas liquidadas, consideradas aquelas em que houve a entrega do material ou serviço, nos termos do art. 63 da Lei 4.320/64;  
b) Despesas empenhadas mas não liquidadas, inscritas em Restos a Pagar não-processados, consideradas liquidadas no encerramento do exercício, por força inciso II do art.35 da Lei 4.320/64  
2 - A Câmara Municipal não gastará mais de setenta por cento de sua receita com folha de pagamento, incluído o gasto com o subsídio de seus Vereadores, nos termos do Art. 29-A da Constituição Federal

  
 ARNILTON NOGUEIRA DOS SANTOS  
 819.419.863-15  
 PREFEITO MUNICIPAL

  
 ANTONIO WILLAMY SOARES DE OLIVEIRA  
 868.477.323-34  
 CONTROLADOR

  
 NNA MÁRCIA NOGUEIRA DOS SANTOS MARTI  
 671.402.383-91  
 SEC. MUNI. DE ADM. E FINANÇAS

  
 COMPLAN  
 726.743.503-34  
 CONTADOR CRC PI: 145/O




**NOVO ORIENTE DO PIAUI**  
**RELATÓRIO DE GESTÃO FISCAL**  
**DEMONSTRATIVO DAS GARANTIAS E CONTRAGARANTIAS DE VALORES**  
**ORÇAMENTOS FISCAIS E DA SEGURIDADE SOCIAL**  
**JANEIRO/2020 A DEZEMBRO/2020**

RGF – ANEXO 3 (LRF, art. 55, inciso I, alínea "c" e art. 40, § 1º)

R\$ 1

GARANTIAS CONCEDIDAS	SALDO DO EXERCÍCIO ANTERIOR	SALDO DO EXERCÍCIO DE 2020		
		1º Quadrimestre	2º Quadrimestre	3º Quadrimestre
AOS ESTADOS (I)	0,00	0,00	0,00	0,00
Em Operações de Crédito Externas	0,00	0,00	0,00	0,00
Em Operações de Crédito Internas	0,00	0,00	0,00	0,00
AOS MUNICÍPIOS (II)	0,00	0,00	0,00	0,00
Em Operações de Crédito Externas	0,00	0,00	0,00	0,00
Em Operações de Crédito Internas	0,00	0,00	0,00	0,00
ÀS ENTIDADES CONTROLADAS (III)	0,00	0,00	0,00	0,00
Em Operações de Crédito Externas	0,00	0,00	0,00	0,00
Em Operações de Crédito Internas	0,00	0,00	0,00	0,00
POR MEIO DE FUNDOS E PROGRAMAS (IV)	0,00	0,00	0,00	0,00
<b>TOTAL GARANTIAS CONCEDIDAS (V) = (I + II + III + IV)</b>	<b>0,00</b>	<b>0,00</b>	<b>0,00</b>	<b>0,00</b>
RECEITA CORRENTE LÍQUIDA - RCL (VI)	14.262.030,35	15.669.927,89	17.427.191,46	18.207.526,53
(-) Transferências obrigatórias da União relativas às emendas individuais (art. 166-A, § 1º, da CF) (VII)	0,00	0,00	820.552,00	820.552,00
RECEITA CORRENTE LÍQUIDA AJUSTADA PARA CÁLCULO DOS LIMITES DE ENDIVIDAMENTO (VIII) = (VI - VII)	14.262.030,35	15.669.927,89	16.606.639,46	17.386.974,53
% do TOTAL DAS GARANTIAS sobre a RCL AJUSTADA (V/VIII)	0,00	0,00	0,00	0,00
LIMITE DEFINIDO POR RESOLUÇÃO DO SENADO FEDERAL - <22%>	3.137.646,68	3.447.384,14	3.653.460,68	3.825.134,40
LIMITE DE ALERTA (inciso III do §1º do art. 59 da LRF) - <19,8%>	2.823.882,01	3.102.645,72	3.288.114,61	3.442.620,96

CONTRAGARANTIAS RECEBIDAS	SALDO DO EXERCÍCIO ANTERIOR	SALDO DO EXERCÍCIO DE 2020		
		1º Quadrimestre	2º Quadrimestre	3º Quadrimestre
DOS ESTADOS (IX)	0,00	0,00	0,00	0,00
Em Garantia às operações de Crédito Externas	0,00	0,00	0,00	0,00
Em Garantia às operações de Crédito Internas	0,00	0,00	0,00	0,00
DOS MUNICÍPIOS (X)	0,00	0,00	0,00	0,00
Em Garantia às operações de Crédito Externas	0,00	0,00	0,00	0,00
Em Garantia às operações de Crédito Internas	0,00	0,00	0,00	0,00
DAS ENTIDADES CONTROLADAS (XI)	0,00	0,00	0,00	0,00
Em Garantia às operações de Crédito Externas	0,00	0,00	0,00	0,00
Em Garantia às operações de Crédito Internas	0,00	0,00	0,00	0,00
EM GARANTIAS POR MEIO DE FUNDOS E PROGRAMAS (XII)	0,00	0,00	0,00	0,00
<b>TOTAL CONTRAGARANTIAS RECEBIDAS (XIII) = (IX + X + XI + XII)</b>	<b>0,00</b>	<b>0,00</b>	<b>0,00</b>	<b>0,00</b>

  
 \_\_\_\_\_  
 ARNILTON NOGUEIRA DOS SANTOS  
 819.419.863-15  
 PREFEITO MUNICIPAL

  
 \_\_\_\_\_  
 ANTONIO WILLAMY SOARES DE OLIVEIRA  
 868.477.323-34  
 CONTROLADOR

  
 \_\_\_\_\_  
 NNA MÁRCIA NOGUEIRA DOS SANTOS MARTINI  
 671.402.383-91  
 SEC. MUNI. DE ADM. E FINANÇAS

  
 \_\_\_\_\_  
 CONPLAN  
 726.743.503-34  
 CONTADOR CRC PI: 145/O

FONTE: SCPI - Contabilidade [9.25.25.521], P. M. DE NOVO ORIENTE DO PIAUI

Portaria Nº 91 de 2020 - Mapeamento Atualizado 02/2020

**NOVO ORIENTE DO PIAUI**

**LRF: Publicações Obrigatórias**

**NOVO ORIENTE DO PIAUI**  
**RELATÓRIO DE GESTÃO FISCAL**  
**DEMONSTRATIVO DA DÍVIDA CONSOLIDADA**  
**ORÇAMENTOS FISCAIS E DA SEGURIDADE SOCIAL**  
**JANEIRO/2020 A DEZEMBRO/2020**

RGF – ANEXO 2 (LRF, art. 55, inciso I, alínea "b")

R\$ 1

DÍVIDA CONSOLIDADA	SALDO DO EXERCÍCIO ANTERIOR	SALDO DO EXERCÍCIO DE 2020		
		1º Quadrimestre	2º Quadrimestre	3º Quadrimestre
DÍVIDA CONSOLIDADA - DC (I)	0,00	0,00	0,00	0,00
Dívida Mobiliária	0,00	0,00	0,00	0,00
Dívida Contratual	0,00	0,00	0,00	0,00
Empréstimos	0,00	0,00	0,00	0,00
Internos	0,00	0,00	0,00	0,00
Externos	0,00	0,00	0,00	0,00
Reestruturação da Dívida de Estados e Municípios	0,00	0,00	0,00	0,00
Internos	0,00	0,00	0,00	0,00
Financiamentos	0,00	0,00	0,00	0,00
Externos	0,00	0,00	0,00	0,00
Parcelamento e Renegociação de dívidas	0,00	0,00	0,00	0,00
De Tributos	0,00	0,00	0,00	0,00
De Contribuições Previdenciárias	0,00	0,00	0,00	0,00
De Demais Contribuições Sociais	0,00	0,00	0,00	0,00
Do FGTS	0,00	0,00	0,00	0,00
Com Instituição Não financeira	0,00	0,00	0,00	0,00
Demais Dívidas Contratuais	0,00	0,00	0,00	0,00
Precatórios Posteriores a 05/05/2000 (inclusive) - Vencidos e não pagos	0,00	0,00	0,00	0,00
Outras Dívidas	0,00	0,00	0,00	0,00
DEDUÇÕES (II)	0,00	0,00	0,00	0,00
Disponibilidade de Caixa	0,00	0,00	0,00	0,00
Disponibilidade de Caixa Bruta	0,00	0,00	0,00	0,00
(-) Restos a Pagar Processados	953.992,02	487.586,51	366.295,78	1.294.429,49
Demais Haveres Financeiros	0,00	0,00	0,00	0,00
<b>DÍVIDA CONSOLIDADA LÍQUIDA<sup>2</sup> (DCL) (III) = (I - II)</b>	<b>0,00</b>	<b>0,00</b>	<b>0,00</b>	<b>0,00</b>
RECEITA CORRENTE LÍQUIDA - RCL	14.262.030,35	15.669.927,89	17.427.191,46	18.207.526,53
(-) Transferências obrigatórias da União relativas às emendas individuais (art. 166-A, § 1º, da CF)	0,00	0,00	820.552,00	820.552,00
<b>RECEITA CORRENTE LÍQUIDA AJUSTADA PARA CÁLCULO DOS LIMITES DE ENDIVIDAMENTO (VI) = (IV - V)</b>	<b>14.262.030,35</b>	<b>15.669.927,89</b>	<b>16.606.639,46</b>	<b>17.386.974,53</b>
% da DC sobre a RCL (I/VI)	0,00	0,00	0,00	0,00
% da DCL sobre a RCL (III/VI)	0,00	0,00	0,00	0,00
LIMITE DEFINIDO POR RESOLUÇÃO DO SENADO FEDERAL - <120%>	17.114.436,42	18.803.913,47	19.927.967,35	20.864.369,44
LIMITE DE ALERTA (inciso III do § 1º do art. 59 da LRF) - <108%>	15.402.992,78	16.923.522,12	17.935.170,62	18.777.932,49

OUTROS VALORES NÃO INTEGRANTES DA DC	SALDO DO EXERCÍCIO ANTERIOR	SALDO DO EXERCÍCIO DE 2020		
		1º Quadrimestre	2º Quadrimestre	3º Quadrimestre
PRECATÓRIOS ANTERIORES A 05/05/2000	0,00	0,00	0,00	0,00
PRECATÓRIOS POSTERIORES A 05/05/2000 (Não incluídos na DCL)	0,00	0,00	0,00	0,00
PASSIVO ATUARIAL	0,00	0,00	0,00	0,00
INSUFICIÊNCIA FINANCEIRA	953.992,02	487.586,51	366.295,78	1.294.429,49
DEPÓSITOS E CONSIGNAÇÕES SEM CONTRAPARTIDA	374.887,02	302.131,17	285.479,14	341.631,67
RP NÃO-PROCESSADOS	169,90	169,90	169,90	11.100,00
ANTECIPAÇÕES DE RECEITA ORÇAMENTÁRIA – ARO	0,00	0,00	0,00	0,00
DÍVIDA CONTRATUAL DE PPP	0,00	0,00	0,00	0,00
APROPRIAÇÃO DE DEPÓSITOS JUDICIAIS - LC 151/2015	0,00	0,00	0,00	0,00

ARNILTON NOGUEIRA DOS SANTOS  
 819.419.863-15  
 PREFEITO MUNICIPAL

ANTÔNIO WILLAMY SOARES DE OLIVEIRA  
 868.477.323-34  
 CONTROLADOR

NNA MÁRCIA NOGUEIRA DOS SANTOS MARTI  
 671.402.383-91  
 SEC. MUNI. DE ADM. E FINANÇAS

CONPLAN  
 726.743.503-34  
 CONTADOR CRC PI: 145/O

FONTE: SCPI - Contabilidade [9.25.25.521], P. M. DE NOVO ORIENTE DO PIAUI

Portaria Nº 91 de 2020 - Mapeamento Atualizado 02/2020

**NOVO ORIENTE DO PIAUI**  
**RELATÓRIO DE GESTÃO FISCAL**  
**DEMONSTRATIVO DAS OPERAÇÕES DE CRÉDITO**  
**ORÇAMENTOS FISCAIS E DA SEGURIDADE SOCIAL**  
**JANEIRO/2020 A DEZEMBRO/2020**


RGF – ANEXO 4 (LRF, art. 55, inciso I, alínea "d" e inciso III alínea "c")

RS 1

OPERAÇÕES DE CRÉDITO	VALOR REALIZADO	
	No Quadrimestre de Referência	Até o Quadrimestre de Referência (a)
Mobiliária	0,00	0,00
Interna	0,00	0,00
Externa	0,00	0,00
Contratual	0,00	0,00
Interna	0,00	0,00
Empréstimos	0,00	0,00
Aquisição Financiada de Bens e Arrendamento Mercantil Financeiro	0,00	0,00
Antecipação de Receita pela Venda a Termo de Bens e Serviços	0,00	0,00
Assunção, Reconhecimento e Confissão de Dívidas (LRF, art. 29, § 1º)	0,00	0,00
Operações de crédito não sujeitas ao limite para fins de contratação 1 (I)	0,00	0,00
Externa	0,00	0,00
Empréstimos	0,00	0,00
Aquisição Financiada de Bens e Arrendamento Mercantil Financeiro	0,00	0,00
Antecipações de Receitas pela Venda a Termo de Bens e Serviços	0,00	0,00
Assunção, Reconhecimento e Confissão de Dívidas (LRF, art. 29, § 1º)	0,00	0,00
Operações de crédito não sujeitas ao limite para fins de contratação 1 (II)	0,00	0,00
TOTAL (III)	0,00	0,00

APURAÇÃO DO CUMPRIMENTO DOS LIMITES	VALOR	% SOBRE A RCL
RECEITA CORRENTE LÍQUIDA – RCL (IV)	18.207.526,53	0,00
(-) Transferências obrigatórias da União relativas às emendas individuais (§ 1º, art. 166-A da CF) (V)	820.552,00	0,00
RECEITA CORRENTE LÍQUIDA AJUSTADA PARA CÁLCULO DOS LIMITES DE ENDIVIDAMENTO (VI) = (IV - V)	17.386.974,53	0,00
OPERAÇÕES VEDADAS (VII)	0,00	0,00
TOTAL CONSIDERADO PARA FINS DA APURAÇÃO DO CUMPRIMENTO DO LIMITE (VIII) = (IIIa + VII - Ia - IIa)	0,00	0,00
LIMITE GERAL DEFINIDO POR RESOLUÇÃO DO SENADO FEDERAL PARA AS OPERAÇÕES DE CRÉDITO INTERNAS E EXTERNAS	2.781.915,92	16,00
LIMITE DE ALERTA (inciso III do §1º do art. 59 da LRF) - <14.4%>	2.503.724,33	14,40
OPERAÇÕES DE CRÉDITO POR ANTECIPAÇÃO DA RECEITA ORÇAMENTÁRIA	0,00	0,00
LIMITE DEFINIDO POR RESOLUÇÃO DO SENADO FEDERAL PARA AS OPERAÇÕES DE CRÉDITO POR ANTECIPAÇÃO DA RECEITA ORÇAMENTÁRIA	1.217.088,22	7,00

OUTRAS OPERAÇÕES QUE INTEGRAM A DÍVIDA CONSOLIDADA	VALOR REALIZADO	
	No Quadrimestre de Referência	Até o Quadrimestre de Referência (a)
Parcelamentos de Dívidas	0,00	0,00
Tributos	0,00	0,00
Contribuições Previdenciárias	0,00	0,00
FGTS	0,00	0,00
Operações de reestruturação e recomposição do principal de dívidas	0,00	0,00

  
ARNILTON NOGUEIRA DOS SANTOS  
819.419.863-15  
PREFEITO MUNICIPAL

  
ANTONIO WILLAMY SOARES DE OLIVEIRA  
868.477.323-34  
CONTROLADOR

  
NNA MÁRCIA NOGUEIRA DOS SANTOS MARTINI  
671.402.383-91  
SEC. MUNI. DE ADM. E FINANÇAS

  
CONPLAN  
726.743.503-34  
CONTADOR CRC PI: 145/O

FONTE: SCPI - Contabilidade [9.25.25.521], P. M. DE NOVO ORIENTE DO PIAUI

Portaria Nº 91 de 2020 - Mapeamento Atualizado 02/2020

NOVO ORIENTE DO PIAUÍ

Publicações  
Obrigatórias


**NOVO ORIENTE DO PIAUÍ**  
RELATÓRIO DE GESTÃO FISCAL  
**DEMONSTRATIVO DA DISPONIBILIDADE DE CAIXA E DOS RESTOS A PAGAR**  
ORÇAMENTOS FISCAIS E DA SEGURIDADE SOCIAL  
Referência: JANEIRO A DEZEMBRO /2020


1 of 1


RGF - ANEXO 5 (LRF, art. 55, Inciso III, alínea "a")


DESTINAÇÃO DE RECURSOS	DISPONIBILIDADE DE CAIXA BRUTA	OBRIGAÇÕES FINANCEIRAS					INSUFICIÊNCIA FINANCEIRA VERIFICADA NO CONSÓRCIO PÚBLICO	DISPONIBILIDADE DE CAIXA LÍQUIDA (Antes da Inscrição em Restos a Pagar Não Processados)	RESTOS A PAGAR EMPENHADOS E NÃO LIQUIDADOS DO EXERCÍCIO	EMPENHOS NÃO LIQUIDADOS CANCELADOS (Não Inscritos por Insuficiência Financeira)	DISPONIBILIDADE DE CAIXA LÍQUIDA (Após a Inscrição em Restos a Pagar Não Processados)
		Restos a Pagar Liquidados e Não Pagos		Restos a Pagar Empenhados e Não Liquidados de Exercícios Anteriores	Demais Obrigações Financeiras						
		De Exercícios Anteriores	Do Exercício								
(a)	(b)	(c)	(d)	(e)	(f)	(g) = (a) - (b) + (d) + (e) - (f)	(h)	(i) = (g) - (h)			
TOTAL DOS RECURSOS NÃO VINCULADOS - Contrato de Rateio (	17.153,15	20.751,88	353.839,32	0,00	208.750,84	0,00	-566.188,89	0,00	0,00	-566.188,89	
Recursos Ordinários	17.153,15	20.751,88	353.839,32	0,00	208.750,84	0,00	-566.188,89	0,00	0,00	-566.188,89	
Outros Recursos não Vinculados	0,00	0,00	0,00	0,00	0,00	0,00	0,00	0,00	0,00	0,00	
TOTAL DOS RECURSOS VINCULADOS (II)	2.596.862,09	168.096,57	751.741,72	0,00	731.604,90	0,00	945.418,90	11.100,00	0,00	934.318,90	
Recursos de Impostos e de Transferência de Impostos - Educação	0,00	0,00	475.281,68	0,00	0,00	0,00	-475.281,68	0,00	0,00	-475.281,68	
Transferências do FUNDEB	189,77	0,00	0,00	0,00	0,00	0,00	189,77	0,00	0,00	189,77	
Outros Recursos Vinculados à Educação	99.572,09	0,00	0,00	0,00	0,00	0,00	99.572,09	0,00	0,00	99.572,09	
Recursos de Impostos e de Transferência de Impostos - Saúde	0,00	99.775,23	126.357,02	0,00	0,00	0,00	-226.132,25	0,00	0,00	-226.132,25	
Outros Recursos Vinculados à Saúde	1.965,76	68.321,34	150.103,02	0,00	0,00	0,00	-216.458,60	11.100,00	0,00	-227.558,60	
Recursos Vinculados à Assistência Social	2.262,89	0,00	0,00	0,00	0,00	0,00	2.262,89	0,00	0,00	2.262,89	
Recursos Vinculados ao RPPS - Plano Previdenciário	2.367.908,15	0,00	0,00	0,00	0,00	0,00	2.367.908,15	0,00	0,00	2.367.908,15	
Recursos Vinculados ao RPPS - Plano Financeiro	0,00	0,00	0,00	0,00	0,00	0,00	0,00	0,00	0,00	0,00	
Recursos de Operações de Crédito (exceto vinculados à Educação e à S	0,00	0,00	0,00	0,00	0,00	0,00	0,00	0,00	0,00	0,00	
Recursos de Aquisição de Bens/Ativos	0,00	0,00	0,00	0,00	0,00	0,00	0,00	0,00	0,00	0,00	
Outros Recursos Vinculados	124.963,43	0,00	0,00	0,00	731.604,90	0,00	-606.641,47	0,00	0,00	-606.641,47	
TOTAL (III) = (I + II)	2.614.015,24	188.848,45	1.105.581,04	0,00	940.355,74	0,00	379.230,01	11.100,00	0,00	368.130,01	

  
 ARNILTON NOGUEIRA DOS SANTOS  
 819.419.863-15  
 PREFEITO MUNICIPAL

  
 ANTONIO WILLAMY SOARES DE OLIVEIRA  
 868.477.323-34  
 CONTROLADOR

  
 NNA MÁRCIA NOGUEIRA DOS SANTOS MARTI  
 671.402.383-91  
 SEC. MUNI. DE ADM. E FINANÇAS

  
 GONPLAN  
 726.743.503-34  
 CONTADOR CRC PI: 145/O

FONTE: SCPI - Contabilidade [9.25.25.521], P. M. DE NOVO ORIENTE DO PIAUÍ

Portaria Nº 91 de 2020 - Mapeamento Atualizado 02/2020

**NOVO ORIENTE DO PIAUÍ**  
**RELATÓRIO DE GESTÃO FISCAL**  
**DEMONSTRATIVO SIMPLIFICADO DO RELATÓRIO DE GESTÃO FISCAL**  
**ORÇAMENTOS FISCAIS E DA SEGURIDADE SOCIAL**  
**JANEIRO/2020 A DEZEMBRO/2020**

LRF, art. 48 – Anexo 6

RS 1

RECEITA CORRENTE LÍQUIDA	VALOR
Receita Corrente líquida	18.207.526,53
Receita Corrente Líquida Ajustada para Cálculo dos Limites de Endividamento	17.386.974,53
Receita Corrente Líquida Ajustada para Cálculo dos Limites da Despesa com Pessoal	17.386.974,53

DESPESA COM PESSOAL	VALOR	% SOBRE A RCL
Despesa Total com Pessoal - DTP	7.918.407,63	45,54
Limite Máximo (incisos I, II e III, art. 20 da LRF) - <%>	9.388.966,25	54,00
Limite Prudencial (parágrafo único, art. 22 da LRF) - <%>	8.919.517,94	51,30
Limite de Alerta (inciso II do §1º do art. 59 da LRF) - <%>	8.450.069,63	48,60

DÍVIDA CONSOLIDADA	VALOR	% SOBRE A RCL
Dívida Consolidada Líquida	0,00	0,00
Limite Definido por Resolução do Senado Federal	20.864.369,44	120,00

GARANTIAS DE VALORES	VALOR	% SOBRE A RCL
Total das Garantias Concedidas	0,00	0,00
Limite Definido por Resolução do Senado Federal	3.825.134,40	22,00

OPERAÇÕES DE CRÉDITOS	VALOR	% SOBRE A RCL
Operações de Crédito Internas e Externas	0,00	0,00
Limite Definido pelo Senado Federal para Operações de Crédito Externas e Internas	2.781.915,92	16,00
Operações de Crédito por Antecipação da Receita	0,00	0,00
Limite Definido pelo Senado Federal para Operações de Crédito por Antecipação da Receita	1.217.088,22	7,00

RESTOS A PAGAR	RESTOS A PAGAR EMPENHADOS E NÃO LIQUIDADOS DO EXERCÍCIO	DISPONIBILIDADE DE CAIXA LÍQUIDA (APÓS A INSCRIÇÃO EM RESTOS A PAGAR NÃO PROCESSADOS DO EXERCÍCIO)
Valor Total	11.100,00	368.130,01

  
 ARNELTON NOGUEIRA DOS SANTOS  
 819.419.863-15  
 PREFEITO MUNICIPAL

  
 ANTONIO WILLAMY SOARES DE OLIVEIRA  
 868.477.323-34  
 CONTROLADOR

  
 VNA MÁRCIA NOGUEIRA DOS SANTOS MARTI  
 671.402.383-91  
 SEC. MUNI. DE ADM. E FINANÇAS

  
 CONPLAN  
 726.743.503-34  
 CONTADOR CRC PI: 145/O

NOVO ORIENTE DO PIAUÍ

LRF: Publicações Obrigatórias

Id:05D4E4DD362F6392

**PREFEITURA DE PAULISTANA**

**RELATÓRIO RESUMIDO DA EXECUÇÃO ORÇAMENTÁRIA  
BALANÇO ORÇAMENTÁRIO**

**ORÇAMENTOS FISCAIS E DA SEGURIDADE SOCIAL**

1 of 6

PERÍODO: Janeiro a Fevereiro 2021/BIMESTRE Janeiro - Fevereiro

RREO - ANEXO I (LRF, Art. 52, inciso I, alíneas "a" e "b" do inciso II e § 1º)

RS 1

RECEITAS	PREVISÃO INICIAL	PREVISÃO ATUALIZADA (a)	RECEITAS REALIZADAS				SALDO A REALIZAR (a-c)
			BIMESTRE (b)	% (b/a)	JAN A FEV (c)	% (c/a)	
RECEITAS (EXCETO INTRA-ORÇAMENTÁRIAS) (I)	83.395.500,00	83.395.500,00	10.435.571,76	12,51	10.435.571,76	12,51	72.959.928,24
RECEITAS CORRENTES	67.898.500,00	67.898.500,00	10.270.571,76	15,13	10.270.571,76	15,13	57.627.928,24
IMPOSTOS, TAXAS E CONTRIBUIÇÕES DE MELHORIA	5.225.000,00	5.225.000,00	366.358,92	7,01	366.358,92	7,01	4.858.641,08
Impostos	5.075.000,00	5.075.000,00	332.407,19	6,55	332.407,19	6,55	4.742.592,81
Taxas	150.000,00	150.000,00	33.951,73	22,63	33.951,73	22,63	116.048,27
Contribuição de Melhoria	0,00	0,00	0,00	0,00	0,00	0,00	0,00
CONTRIBUIÇÕES	2.853.000,00	2.853.000,00	160.518,93	5,63	160.518,93	5,63	2.692.481,07
Contribuições Sociais	1.913.000,00	1.913.000,00	0,00	0,00	0,00	0,00	1.913.000,00
Contribuições Econômicas	0,00	0,00	0,00	0,00	0,00	0,00	0,00
Contribuições para Entidades Privadas de Serviço Social e de Formação Profissional	0,00	0,00	0,00	0,00	0,00	0,00	0,00
Contribuição para o Custeio do Serviço de Iluminação Pública	940.000,00	940.000,00	160.518,93	17,08	160.518,93	17,08	779.481,07
RECEITA PATRIMONIAL	471.600,00	471.600,00	3.432,91	0,73	3.432,91	0,73	468.167,09
Exploração do Patrimônio Imobiliário do Estado	15.000,00	15.000,00	0,00	0,00	0,00	0,00	15.000,00
Valores Mobiliários	450.600,00	450.600,00	3.432,91	0,76	3.432,91	0,76	447.167,09
Delegação de Serviços Públicos Mediante Concessão, Permissão, Autorização ou Licença	0,00	0,00	0,00	0,00	0,00	0,00	0,00
Exploração de Recursos Naturais	6.000,00	6.000,00	0,00	0,00	0,00	0,00	6.000,00
Exploração do Patrimônio Intangível	0,00	0,00	0,00	0,00	0,00	0,00	0,00
Cessão de Direitos	0,00	0,00	0,00	0,00	0,00	0,00	0,00
Demais Receitas Patrimoniais	0,00	0,00	0,00	0,00	0,00	0,00	0,00
RECEITA AGROPECUÁRIA	0,00	0,00	0,00	0,00	0,00	0,00	0,00
RECEITA INDUSTRIAL	3.500,00	3.500,00	0,00	0,00	0,00	0,00	3.500,00
RECEITA DE SERVIÇOS	0,00	0,00	0,00	0,00	0,00	0,00	0,00
Serviços Administrativos e Comerciais Gerais	0,00	0,00	0,00	0,00	0,00	0,00	0,00
Serviços e Atividades Referentes à Navegação e ao Transporte	0,00	0,00	0,00	0,00	0,00	0,00	0,00
Serviços e Atividades referentes à Saúde	0,00	0,00	0,00	0,00	0,00	0,00	0,00
Serviços e Atividades Financeiras	0,00	0,00	0,00	0,00	0,00	0,00	0,00
Outros Serviços	0,00	0,00	0,00	0,00	0,00	0,00	0,00
TRANSFERÊNCIAS CORRENTES	58.279.000,00	58.279.000,00	9.740.261,00	16,71	9.740.261,00	16,71	48.538.739,00
Transferências da União e de suas Entidades	37.851.120,00	37.851.120,00	5.501.956,90	14,54	5.501.956,90	14,54	32.349.163,10
Transferências dos Estados e do Distrito Federal e de suas Entidades	5.272.880,00	5.272.880,00	987.264,96	18,72	987.264,96	18,72	4.285.615,04
Transferências dos Municípios e de suas Entidades	0,00	0,00	0,00	0,00	0,00	0,00	0,00
Transferências de Instituições Privadas	0,00	0,00	0,00	0,00	0,00	0,00	0,00
Transferências de Outras Instituições Públicas	15.155.000,00	15.155.000,00	3.251.039,14	21,45	3.251.039,14	21,45	11.903.960,86
Transferências do Exterior	0,00	0,00	0,00	0,00	0,00	0,00	0,00
Transferências de Pessoas Físicas	0,00	0,00	0,00	0,00	0,00	0,00	0,00
Transferências Provenientes de Depósitos Não Identificados	0,00	0,00	0,00	0,00	0,00	0,00	0,00
OUTRAS RECEITAS CORRENTES	1.066.400,00	1.066.400,00	0,00	0,00	0,00	0,00	1.066.400,00
Multas Administrativas, Contratuais e Judiciais	1.100,00	1.100,00	0,00	0,00	0,00	0,00	1.100,00
Indenizações, Restituições e Ressarcimentos	1.300,00	1.300,00	0,00	0,00	0,00	0,00	1.300,00
Bens, Direitos e Valores Incorporados ao Patrimônio Público	0,00	0,00	0,00	0,00	0,00	0,00	0,00
Demais Receitas Correntes	1.064.000,00	1.064.000,00	0,00	0,00	0,00	0,00	1.064.000,00
RECEITAS DE CAPITAL	15.497.000,00	15.497.000,00	165.000,00	1,06	165.000,00	1,06	15.332.000,00
OPERAÇÕES DE CRÉDITO	520.000,00	520.000,00	0,00	0,00	0,00	0,00	520.000,00
Operações de Crédito - Mercado Interno	520.000,00	520.000,00	0,00	0,00	0,00	0,00	520.000,00
Operações de Crédito - Mercado Externo	0,00	0,00	0,00	0,00	0,00	0,00	0,00
ALIENAÇÃO DE BENS	130.000,00	130.000,00	0,00	0,00	0,00	0,00	130.000,00
Alienação de Bens Móveis	65.000,00	65.000,00	0,00	0,00	0,00	0,00	65.000,00
Alienação de Bens Imóveis	65.000,00	65.000,00	0,00	0,00	0,00	0,00	65.000,00
Alienação de Bens Intangíveis	0,00	0,00	0,00	0,00	0,00	0,00	0,00
AMORTIZAÇÕES DE EMPRÉSTIMOS	0,00	0,00	0,00	0,00	0,00	0,00	0,00
TRANSFERÊNCIAS DE CAPITAL	14.847.000,00	14.847.000,00	165.000,00	1,11	165.000,00	1,11	14.682.000,00
Transferências da União e de suas Entidades	13.097.000,00	13.097.000,00	165.000,00	1,26	165.000,00	1,26	12.932.000,00
Transferências dos Estados e do Distrito Federal e de suas Entidades	1.750.000,00	1.750.000,00	0,00	0,00	0,00	0,00	1.750.000,00
Transferências dos Municípios e de suas Entidades	0,00	0,00	0,00	0,00	0,00	0,00	0,00
Transferências de Instituições Privadas	0,00	0,00	0,00	0,00	0,00	0,00	0,00
Transferências de Outras Instituições Públicas	0,00	0,00	0,00	0,00	0,00	0,00	0,00
Transferências do Exterior	0,00	0,00	0,00	0,00	0,00	0,00	0,00
Transferências de Pessoas Físicas	0,00	0,00	0,00	0,00	0,00	0,00	0,00
Transferências Provenientes de Depósitos Não Identificados	0,00	0,00	0,00	0,00	0,00	0,00	0,00
OUTRAS RECEITAS DE CAPITAL	0,00	0,00	0,00	0,00	0,00	0,00	0,00
Integralização do Capital Social	0,00	0,00	0,00	0,00	0,00	0,00	0,00
Remuneração das Disponibilidades do Tesouro	0,00	0,00	0,00	0,00	0,00	0,00	0,00
Resgate de Títulos do Tesouro	0,00	0,00	0,00	0,00	0,00	0,00	0,00
Demais Receitas de Capital	0,00	0,00	0,00	0,00	0,00	0,00	0,00
RECEITAS (INTRA-ORÇAMENTÁRIAS) (II)	2.244.500,00	2.244.500,00	0,00	0,00	0,00	0,00	2.244.500,00
SUBTOTAL DAS RECEITAS (III) = (I + II)	85.640.000,00	85.640.000,00	10.435.571,76	12,19	10.435.571,76	12,19	75.204.428,24
OPERAÇÕES DE CRÉDITO / REFINANCIAMENTO (IV)	0,00	0,00	0,00	0,00	0,00	0,00	0,00
Operações de Crédito - Mercado Interno	0,00	0,00	0,00	0,00	0,00	0,00	0,00
Mobiliária	0,00	0,00	0,00	0,00	0,00	0,00	0,00

PAULISTANA - PI

LRF: Publicações Obrigatórias

**PREFEITURA DE PAULISTANA**

RELATÓRIO RESUMIDO DA EXECUÇÃO ORÇAMENTÁRIA

**BALANÇO ORÇAMENTÁRIO**

ORÇAMENTOS FISCAIS E DA SEGURIDADE SOCIAL

2 of 6

PERÍODO: Janeiro a Fevereiro 2021/BIMESTRE Janeiro - Fevereiro

RREO - ANEXO I (LRF, Art. 52, inciso I, alíneas "a" e "b" do inciso II e § 1º)

R\$ 1

RECEITAS	PREVISÃO INICIAL	PREVISÃO ATUALIZADA (a)	RECEITAS REALIZADAS				SALDO A REALIZAR (a-c)
			BIMESTRE (b)	% (b/a)	JAN A FEV (c)	% (c/a)	
Contratual	0,00	0,00	0,00	0,00	0,00	0,00	0,00
Operações de Crédito - Mercado Externo	0,00	0,00	0,00	0,00	0,00	0,00	0,00
Mobiliária	0,00	0,00	0,00	0,00	0,00	0,00	0,00
Contratual	0,00	0,00	0,00	0,00	0,00	0,00	0,00
<b>TOTAL DAS RECEITAS (V) = (III + IV)</b>	<b>85.640.000,00</b>	<b>85.640.000,00</b>	<b>10.435.571,76</b>	<b>12,19</b>	<b>10.435.571,76</b>	<b>12,19</b>	<b>75.204.428,24</b>
DÉFICIT (VI)							0,00
<b>TOTAL COM DÉFICIT (VII) = (V + VI)</b>	<b>85.640.000,00</b>	<b>85.640.000,00</b>	<b>10.435.571,76</b>	<b>12,19</b>	<b>10.435.571,76</b>	<b>12,19</b>	<b>75.204.428,24</b>
SALDOS DE EXERCÍCIOS ANTERIORES	0,00	0,00					0,00
Recursos Arrecadados em Exercícios Anteriores - RPPS	0,00	0,00					0,00
Superávit Financeiro Utilizado para Créditos Adicionais							0,00

JOAQUIM JULIO COELHO

PREFEITO MUNICIPAL

NATANAEL DE JESUS ROSA

CONTADOR

**PREFEITURA DE PAULISTANA**

RELATÓRIO RESUMIDO DA EXECUÇÃO ORÇAMENTÁRIA

**BALANÇO ORÇAMENTÁRIO**

ORÇAMENTOS FISCAIS E DA SEGURIDADE SOCIAL

3 of 6

PERÍODO: Janeiro a Fevereiro 2021/BIMESTRE Janeiro - Fevereiro

RREO - ANEXO I (LRF, Art. 52, inciso I, alíneas "a" e "b" do inciso II e § 1º)

R\$ 1

DESPESAS	DOTAÇÃO INICIAL (d)	DOTAÇÃO ATUALIZADA (e)	DESPESAS EMPENHADAS		SALDO (g) = (e-f)	DESPESAS LIQUIDADAS		SALDO (i) = (e-h)	DESPESAS PAGAS ATÉ O BIMESTRE (j)	INSCRITAS EM RESTOS A PAGAR NÃO PROCESSADOS <sup>3</sup> (k)
			BIMESTRE (f)	JAN A FEV (g)		BIMESTRE (h)	JAN A FEV (i)			
DESPESAS (EXCETO INTRA-ORÇAMENTÁRIAS) (VIII)	83.395.500,00	83.395.500,00	6.899.794,48	6.899.794,48	76.495.705,52	6.537.499,91	6.537.499,91	76.858.000,09	5.222.931,72	0,00
DESPESAS CORRENTES	60.647.050,00	61.213.050,00	6.662.904,98	6.662.904,98	54.550.145,02	6.300.610,41	6.300.610,41	54.912.439,59	4.992.984,67	0,00
PESSOAL E ENCARGOS SOCIAIS	30.649.600,00	30.659.600,00	3.819.000,23	3.819.000,23	26.840.599,77	3.819.000,23	3.819.000,23	26.840.599,77	3.405.143,24	0,00
JUROS E ENCARGOS DA DÍVIDA	5.000,00	5.000,00	0,00	0,00	5.000,00	0,00	0,00	5.000,00	0,00	0,00
OUTRAS DESPESAS CORRENTES	29.992.450,00	30.548.450,00	2.843.904,75	2.843.904,75	27.704.545,25	2.481.610,18	2.481.610,18	28.066.839,82	1.587.841,43	0,00
DESPESAS DE CAPITAL	21.933.450,00	21.367.450,00	236.889,50	236.889,50	21.130.560,50	236.889,50	236.889,50	21.130.560,50	229.947,05	0,00
INVESTIMENTOS	21.428.450,00	20.862.450,00	76.277,79	76.277,79	20.786.172,21	76.277,79	76.277,79	20.786.172,21	76.277,79	0,00
INVERSÕES FINANCEIRAS	200.000,00	200.000,00	0,00	0,00	200.000,00	0,00	0,00	200.000,00	0,00	0,00
AMORTIZAÇÃO DA DÍVIDA	305.000,00	305.000,00	160.611,71	160.611,71	144.388,29	160.611,71	160.611,71	144.388,29	153.669,26	0,00
RESERVA DE CONTINGÊNCIA	815.000,00	815.000,00			815.000,00			815.000,00		0,00
DESPESAS (INTRA-ORÇAMENTÁRIAS) (IX)	2.244.500,00	2.244.500,00	554.799,08	554.799,08	1.689.700,92	554.799,08	554.799,08	1.689.700,92	280.577,96	0,00
<b>SUBTÓTAL DAS DESPESAS (X) = (VIII + IX)</b>	<b>85.640.000,00</b>	<b>85.640.000,00</b>	<b>7.454.593,56</b>	<b>7.454.593,56</b>	<b>78.185.406,44</b>	<b>7.092.298,99</b>	<b>7.092.298,99</b>	<b>78.547.701,01</b>	<b>5.503.509,68</b>	<b>0,00</b>
AMORTIZAÇÃO DA DÍV. / REFINANCIAMENTO (XI)	0,00	0,00	0,00	0,00	0,00	0,00	0,00	0,00	0,00	0,00
Amortização da Dívida Interna	0,00	0,00	0,00	0,00	0,00	0,00	0,00	0,00	0,00	0,00
Dívida Mobiliária	0,00	0,00	0,00	0,00	0,00	0,00	0,00	0,00	0,00	0,00
Dívida Contratual	0,00	0,00	0,00	0,00	0,00	0,00	0,00	0,00	0,00	0,00
Amortização da Dívida Externa	0,00	0,00	0,00	0,00	0,00	0,00	0,00	0,00	0,00	0,00
Dívida Mobiliária	0,00	0,00	0,00	0,00	0,00	0,00	0,00	0,00	0,00	0,00
Dívida Contratual	0,00	0,00	0,00	0,00	0,00	0,00	0,00	0,00	0,00	0,00
<b>TOTAL DAS DESPESAS (XII) = (X + XI)</b>	<b>85.640.000,00</b>	<b>85.640.000,00</b>	<b>7.454.593,56</b>	<b>7.454.593,56</b>	<b>78.185.406,44</b>	<b>7.092.298,99</b>	<b>7.092.298,99</b>	<b>78.547.701,01</b>	<b>5.503.509,68</b>	<b>0,00</b>
SUPERÁVIT (XIII)										4.932.062,08
<b>TOTAL COM SUPERÁVIT (XIV) = (XII + XIII)</b>	<b>85.640.000,00</b>	<b>85.640.000,00</b>	<b>7.454.593,56</b>	<b>7.454.593,56</b>	<b>78.185.406,44</b>	<b>7.092.298,99</b>	<b>7.092.298,99</b>	<b>78.547.701,01</b>	<b>10.435.571,76</b>	<b>0,00</b>
RESERVA DO RPPS	0,00	0,00			0,00			0,00		

JOAQUIM JULIO COELHO

PREFEITO MUNICIPAL

NATANAEL DE JESUS ROSA

CONTADOR

**PREFEITURA DE PAULISTANA**

**RELATÓRIO RESUMIDO DA EXECUÇÃO ORÇAMENTÁRIA**

**BALANÇO ORÇAMENTÁRIO**

**ORÇAMENTOS FISCAIS E DA SEGURIDADE SOCIAL**

4 of 6

PERÍODO: Janeiro a Fevereiro 2021/BIMESTRE Janeiro - Fevereiro

RREO - ANEXO I (LRF, Art. 52, inciso I, alíneas "a" e "b" do inciso II e § 1º)

RS 1

RECEITAS INTRA-ORÇAMENTÁRIAS	PREVISÃO INICIAL	PREVISÃO ATUALIZADA (a)	RECEITAS REALIZADAS				SALDO A REALIZAR (a-c)
			BIMESTRE (b)	% (b/a)	JAN A FEV (c)	% (c/a)	
RECEITAS (INTRA-ORÇAMENTÁRIAS) (II)	2.244.500,00	2.244.500,00	0,00	0,00	0,00	0,00	2.244.500,00
RECEITAS CORRENTES	2.244.500,00	2.244.500,00	0,00	0,00	0,00	0,00	2.244.500,00
IMPOSTOS, TAXAS E CONTRIBUIÇÕES DE MELHORIA	0,00	0,00	0,00	0,00	0,00	0,00	0,00
Impostos	0,00	0,00	0,00	0,00	0,00	0,00	0,00
Taxas	0,00	0,00	0,00	0,00	0,00	0,00	0,00
Contribuição de Melhoria	0,00	0,00	0,00	0,00	0,00	0,00	0,00
CONTRIBUIÇÕES	2.243.500,00	2.243.500,00	0,00	0,00	0,00	0,00	2.243.500,00
Contribuições Sociais	2.243.500,00	2.243.500,00	0,00	0,00	0,00	0,00	2.243.500,00
Contribuições Econômicas	0,00	0,00	0,00	0,00	0,00	0,00	0,00
Contribuições para Entidades Privadas de Serviço Social e de Formação Profissional	0,00	0,00	0,00	0,00	0,00	0,00	0,00
Contribuição para o Custeio do Serviço de Iluminação Pública	0,00	0,00	0,00	0,00	0,00	0,00	0,00
RECEITA PATRIMONIAL	0,00	0,00	0,00	0,00	0,00	0,00	0,00
Exploração do Patrimônio Imobiliário do Estado	0,00	0,00	0,00	0,00	0,00	0,00	0,00
Valores Mobiliários	0,00	0,00	0,00	0,00	0,00	0,00	0,00
Delegação de Serviços Públicos Mediante Concessão, Permissão, Autorização ou Licença	0,00	0,00	0,00	0,00	0,00	0,00	0,00
Exploração de Recursos Naturais	0,00	0,00	0,00	0,00	0,00	0,00	0,00
Exploração do Patrimônio Intangível	0,00	0,00	0,00	0,00	0,00	0,00	0,00
Cessão de Direitos	0,00	0,00	0,00	0,00	0,00	0,00	0,00
Demais Receitas Patrimoniais	0,00	0,00	0,00	0,00	0,00	0,00	0,00
RECEITA AGROPECUÁRIA	0,00	0,00	0,00	0,00	0,00	0,00	0,00
RECEITA INDUSTRIAL	0,00	0,00	0,00	0,00	0,00	0,00	0,00
RECEITA DE SERVIÇOS	0,00	0,00	0,00	0,00	0,00	0,00	0,00
Serviços Administrativos e Comerciais Gerais	0,00	0,00	0,00	0,00	0,00	0,00	0,00
Serviços e Atividades Referentes à Navegação e ao Transporte	0,00	0,00	0,00	0,00	0,00	0,00	0,00
Serviços e Atividades referentes à Saúde	0,00	0,00	0,00	0,00	0,00	0,00	0,00
Serviços e Atividades Financeiras	0,00	0,00	0,00	0,00	0,00	0,00	0,00
Outros Serviços	0,00	0,00	0,00	0,00	0,00	0,00	0,00
TRANSFERÊNCIAS CORRENTES	0,00	0,00	0,00	0,00	0,00	0,00	0,00
Transferências da União e de suas Entidades	0,00	0,00	0,00	0,00	0,00	0,00	0,00
Transferências dos Estados e do Distrito Federal e de suas Entidades	0,00	0,00	0,00	0,00	0,00	0,00	0,00
Transferências dos Municípios e de suas Entidades	0,00	0,00	0,00	0,00	0,00	0,00	0,00
Transferências de Instituições Privadas	0,00	0,00	0,00	0,00	0,00	0,00	0,00
Transferências de Outras Instituições Públicas	0,00	0,00	0,00	0,00	0,00	0,00	0,00
Transferências do Exterior	0,00	0,00	0,00	0,00	0,00	0,00	0,00
Transferências de Pessoas Físicas	0,00	0,00	0,00	0,00	0,00	0,00	0,00
Transferências Provenientes de Depósitos Não Identificados	0,00	0,00	0,00	0,00	0,00	0,00	0,00
OUTRAS RECEITAS CORRENTES	1.000,00	1.000,00	0,00	0,00	0,00	0,00	1.000,00
Multas Administrativas, Contratuais e Judiciais	0,00	0,00	0,00	0,00	0,00	0,00	0,00
Indenizações, Restituições e Ressarcimentos	0,00	0,00	0,00	0,00	0,00	0,00	0,00
Bens, Direitos e Valores Incorporados ao Patrimônio Público	0,00	0,00	0,00	0,00	0,00	0,00	0,00
Demais Receitas Correntes	1.000,00	1.000,00	0,00	0,00	0,00	0,00	1.000,00
RECEITAS DE CAPITAL	0,00	0,00	0,00	0,00	0,00	0,00	0,00
OPERAÇÕES DE CRÉDITO	0,00	0,00	0,00	0,00	0,00	0,00	0,00
Operações de Crédito - Mercado Interno	0,00	0,00	0,00	0,00	0,00	0,00	0,00
Operações de Crédito - Mercado Externo	0,00	0,00	0,00	0,00	0,00	0,00	0,00
ALIENAÇÃO DE BENS	0,00	0,00	0,00	0,00	0,00	0,00	0,00
Alienação de Bens Móveis	0,00	0,00	0,00	0,00	0,00	0,00	0,00
Alienação de Bens Imóveis	0,00	0,00	0,00	0,00	0,00	0,00	0,00
Alienação de Bens Intangíveis	0,00	0,00	0,00	0,00	0,00	0,00	0,00
AMORTIZAÇÕES DE EMPRÉSTIMOS	0,00	0,00	0,00	0,00	0,00	0,00	0,00
TRANSFERÊNCIAS DE CAPITAL	0,00	0,00	0,00	0,00	0,00	0,00	0,00
Transferências da União e de suas Entidades	0,00	0,00	0,00	0,00	0,00	0,00	0,00
Transferências dos Estados e do Distrito Federal e de suas Entidades	0,00	0,00	0,00	0,00	0,00	0,00	0,00
Transferências dos Municípios e de suas Entidades	0,00	0,00	0,00	0,00	0,00	0,00	0,00
Transferências de Instituições Privadas	0,00	0,00	0,00	0,00	0,00	0,00	0,00
Transferências de Outras Instituições Públicas	0,00	0,00	0,00	0,00	0,00	0,00	0,00
Transferências do Exterior	0,00	0,00	0,00	0,00	0,00	0,00	0,00
Transferências de Pessoas Físicas	0,00	0,00	0,00	0,00	0,00	0,00	0,00
Transferências Provenientes de Depósitos Não Identificados	0,00	0,00	0,00	0,00	0,00	0,00	0,00
OUTRAS RECEITAS DE CAPITAL	0,00	0,00	0,00	0,00	0,00	0,00	0,00
Integralização do Capital Social	0,00	0,00	0,00	0,00	0,00	0,00	0,00
Remuneração das Disponibilidades do Tesouro	0,00	0,00	0,00	0,00	0,00	0,00	0,00
Resgate de Títulos do Tesouro	0,00	0,00	0,00	0,00	0,00	0,00	0,00
Demais Receitas de Capital	0,00	0,00	0,00	0,00	0,00	0,00	0,00

**PAULISTANA - PI**

**LRF: Publicações Obrigatórias**



**PREFEITURA DE PAULISTANA**

RELATÓRIO RESUMIDO DA EXECUÇÃO ORÇAMENTÁRIA

**BALANÇO ORÇAMENTÁRIO**

ORÇAMENTOS FISCAIS E DA SEGURIDADE SOCIAL

5 of 6

PERÍODO: Janeiro a Fevereiro 2021/BIMESTRE Janeiro - Fevereiro

RREO - ANEXO I (LRF, Art. 52, inciso I, alíneas "a" e "b" do inciso II e § 1º)

R\$ 1

RECEITAS INTRA-ORÇAMENTÁRIAS	PREVISÃO INICIAL	PREVISÃO ATUALIZADA (a)	RECEITAS REALIZADAS				SALDO A REALIZAR (a-c)
			BIMESTRE (b)	% (b/a)	JAN A FEV (c)	% (c/a)	

\_\_\_\_\_  
JOAQUIM JULIO COELHO  
PREFEITO MUNICIPAL

\_\_\_\_\_  
NATANAEL DE JESUS ROSA  
CONTADOR

**PREFEITURA DE PAULISTANA**

RELATÓRIO RESUMIDO DA EXECUÇÃO ORÇAMENTÁRIA

**BALANÇO ORÇAMENTÁRIO**

ORÇAMENTOS FISCAIS E DA SEGURIDADE SOCIAL

6 of 6

PERÍODO: Janeiro a Fevereiro 2021/BIMESTRE Janeiro - Fevereiro

RREO - ANEXO I (LRF, Art. 52, inciso I, alíneas "a" e "b" do inciso II e § 1º)

R\$ Milhares

DESPESAS INTRA-ORÇAMENTÁRIAS	DOTAÇÃO INICIAL (d)	DOTAÇÃO ATUALIZADA (e)	DESPESAS EMPENHADAS		SALDO (g) = (e-f)	DESPESAS LIQUIDADAS		SALDO (i) = (e-h)	DESPESAS PAGAS ATÉ O BIMESTRE (j)	INSCRITAS EM RESTOS A PAGAR NÃO PROCESSADOS? (k)
			BIMESTRE	JAN A FEV (f)		BIMESTRE	JAN A FEV (h)			
DESPESAS (INTRA-ORÇAMENTÁRIAS) (IX)	2.244.500,00	2.244.500,00	554.799,08	554.799,08	1.689.700,92	554.799,08	554.799,08	1.689.700,92	280.577,96	0,00
DESPESAS CORRENTES	2.244.500,00	2.244.500,00	554.799,08	554.799,08	1.689.700,92	554.799,08	554.799,08	1.689.700,92	280.577,96	0,00
PESSOAL E ENCARGOS SOCIAIS	2.244.500,00	2.244.500,00	554.799,08	554.799,08	1.689.700,92	554.799,08	554.799,08	1.689.700,92	280.577,96	0,00
JUROS E ENCARGOS DA DÍVIDA	0,00	0,00	0,00	0,00	0,00	0,00	0,00	0,00	0,00	0,00
OUTRAS DESPESAS CORRENTES	0,00	0,00	0,00	0,00	0,00	0,00	0,00	0,00	0,00	0,00
DESPESAS DE CAPITAL	0,00	0,00	0,00	0,00	0,00	0,00	0,00	0,00	0,00	0,00
INVESTIMENTOS	0,00	0,00	0,00	0,00	0,00	0,00	0,00	0,00	0,00	0,00
INVERSÕES FINANCEIRAS	0,00	0,00	0,00	0,00	0,00	0,00	0,00	0,00	0,00	0,00
AMORTIZAÇÃO DA DÍVIDA	0,00	0,00	0,00	0,00	0,00	0,00	0,00	0,00	0,00	0,00

\_\_\_\_\_  
JOAQUIM JULIO COELHO  
PREFEITO MUNICIPAL

\_\_\_\_\_  
NATANAEL DE JESUS ROSA  
CONTADOR

Id:01AB14741D916395

**PREFEITURA DE PAULISTANA**  
RELATÓRIO RESUMIDO DA EXECUÇÃO ORÇAMENTÁRIA  
**DEMONSTRATIVO DA EXECUÇÃO DAS DESPESAS POR FUNÇÃO E SUBFUNÇÃO**  
ORÇAMENTOS FISCAIS E DA SEGURIDADE SOCIAL  
PERÍODO: Janeiro a Fevereiro 2021/BIMESTRE Janeiro - Fevereiro

RREO - Anexo 2 (LRF, Art. 52, inciso II, alínea "c")

RS 1

FUNÇÃO/SUBFUNÇÃO	DOTAÇÃO INICIAL	DOTAÇÃO ATUALIZADA (a)	DESPESAS EMPENHADAS			SALDO (c) = (a-b)	DESPESAS LIQUIDADAS			SALDO (e) = (a-d)	INSCRITAS EM RESTOS A PAGAR NÃO PROCESSADOS (f)
			BIMESTRE	JAN A FEV (b)	% (b/total b)		BIMESTRE	JAN A FEV (d)	% (d/total d)		
<b>DESPESAS (EXCETO INTRA-ORÇAMENTÁRIAS) (I)</b>	83.395.500,00	83.395.500,00	6.899.794,48	6.899.794,48	92,56	76.495.705,52	6.537.499,91	6.537.499,91	92,18	76.858.000,09	0,00
Legislativa	1.957.000,00	1.957.000,00	0,00	0,00	0,00	1.957.000,00	0,00	0,00	0,00	1.957.000,00	0,00
Ação Legislativa	1.957.000,00	1.957.000,00	0,00	0,00	0,00	1.957.000,00	0,00	0,00	0,00	1.957.000,00	0,00
Administração	6.569.000,00	6.539.000,00	709.697,11	709.697,11	9,52	5.829.302,89	706.617,11	706.617,11	9,96	5.832.382,89	0,00
Planejamento e Orçamento	108.000,00	108.000,00	0,00	0,00	0,00	108.000,00	0,00	0,00	0,00	108.000,00	0,00
Administração Geral	5.138.000,00	5.108.000,00	590.484,87	590.484,87	7,92	4.517.515,13	587.404,87	587.404,87	8,28	4.520.595,13	0,00
Administração Financeira	1.137.500,00	1.137.500,00	104.518,74	104.518,74	1,40	1.032.981,26	104.518,74	104.518,74	1,47	1.032.981,26	0,00
Controle Interno	72.000,00	72.000,00	8.000,00	8.000,00	0,11	64.000,00	8.000,00	8.000,00	0,11	64.000,00	0,00
Normatização e Fiscalização	16.500,00	16.500,00	423,50	423,50	0,01	16.076,50	423,50	423,50	0,01	16.076,50	0,00
Assistência à Criança e ao Adolescente	30.000,00	30.000,00	2.090,00	2.090,00	0,03	27.910,00	2.090,00	2.090,00	0,03	27.910,00	0,00
Assistência Hospitalar e Ambulatorial	32.000,00	32.000,00	4.180,00	4.180,00	0,06	27.820,00	4.180,00	4.180,00	0,06	27.820,00	0,00
Ensino Fundamental	35.000,00	35.000,00	0,00	0,00	0,00	35.000,00	0,00	0,00	0,00	35.000,00	0,00
Assistência Social	2.904.400,00	2.914.400,00	265.795,47	265.795,47	3,57	2.648.604,53	265.795,47	265.795,47	3,75	2.648.604,53	0,00
Assistência ao Idoso	3.500,00	3.500,00	0,00	0,00	0,00	3.500,00	0,00	0,00	0,00	3.500,00	0,00
Assistência ao Portador de Deficiência	8.000,00	8.000,00	0,00	0,00	0,00	8.000,00	0,00	0,00	0,00	8.000,00	0,00
Assistência à Criança e ao Adolescente	336.500,00	336.500,00	34.696,02	34.696,02	0,47	301.803,98	34.696,02	34.696,02	0,49	301.803,98	0,00
Assistência Comunitária	2.556.400,00	2.566.400,00	231.099,45	231.099,45	3,10	2.335.300,55	231.099,45	231.099,45	3,26	2.335.300,55	0,00
Previdência Social	4.352.500,00	4.352.500,00	0,00	0,00	0,00	4.352.500,00	0,00	0,00	0,00	4.352.500,00	0,00
Previdência do Regime Estatutário	4.352.500,00	4.352.500,00	0,00	0,00	0,00	4.352.500,00	0,00	0,00	0,00	4.352.500,00	0,00
Saúde	19.708.000,00	20.198.000,00	2.691.519,35	2.691.519,35	36,11	17.506.480,65	2.332.304,78	2.332.304,78	32,89	17.865.695,22	0,00
Atenção Básica	7.739.000,00	8.079.000,00	1.464.437,51	1.464.437,51	19,64	6.614.562,49	1.444.874,11	1.444.874,11	20,37	6.634.125,89	0,00
Assistência Hospitalar e Ambulatorial	11.549.000,00	11.549.000,00	1.031.923,74	1.031.923,74	13,84	10.517.076,26	841.480,07	841.480,07	11,86	10.707.519,93	0,00
Vigilância Epidemiológica	420.000,00	570.000,00	195.158,10	195.158,10	2,62	374.841,90	45.950,60	45.950,60	0,65	524.049,40	0,00
Educação	28.661.600,00	28.712.600,00	2.439.329,84	2.439.329,84	32,72	26.273.270,16	2.439.329,84	2.439.329,84	34,39	26.273.270,16	0,00
Ensino Fundamental	26.913.000,00	26.964.000,00	2.439.319,39	2.439.319,39	32,72	24.524.680,61	2.439.319,39	2.439.319,39	34,39	24.524.680,61	0,00
Ensino Médio	25.000,00	25.000,00	0,00	0,00	0,00	25.000,00	0,00	0,00	0,00	25.000,00	0,00
Ensino Profissional	25.000,00	25.000,00	0,00	0,00	0,00	25.000,00	0,00	0,00	0,00	25.000,00	0,00
Educação Infantil	1.549.200,00	1.549.200,00	10,45	10,45	0,00	1.549.189,55	10,45	10,45	0,00	1.549.189,55	0,00
Educação de Jovens e Adultos	134.400,00	134.400,00	0,00	0,00	0,00	134.400,00	0,00	0,00	0,00	134.400,00	0,00
Educação Especial	15.000,00	15.000,00	0,00	0,00	0,00	15.000,00	0,00	0,00	0,00	15.000,00	0,00
Cultura	596.000,00	606.000,00	18.210,00	18.210,00	0,24	587.790,00	18.210,00	18.210,00	0,26	587.790,00	0,00
Difusão Cultural	596.000,00	606.000,00	18.210,00	18.210,00	0,24	587.790,00	18.210,00	18.210,00	0,26	587.790,00	0,00
Direitos da Cidadania	87.500,00	87.500,00	13.100,00	13.100,00	0,18	74.400,00	13.100,00	13.100,00	0,18	74.400,00	0,00
Formação de Recursos Humanos	87.500,00	87.500,00	13.100,00	13.100,00	0,18	74.400,00	13.100,00	13.100,00	0,18	74.400,00	0,00
Urbanismo	9.199.000,00	9.199.000,00	363.754,27	363.754,27	4,88	8.835.245,73	363.754,27	363.754,27	5,13	8.835.245,73	0,00
Infra-Estrutura Urbana	5.822.000,00	5.787.000,00	26.893,79	26.893,79	0,36	5.760.106,21	26.893,79	26.893,79	0,38	5.760.106,21	0,00
Serviços Urbanos	3.277.000,00	3.312.000,00	336.860,48	336.860,48	4,52	2.975.139,52	336.860,48	336.860,48	4,75	2.975.139,52	0,00
Transportes Coletivos Urbanos	100.000,00	100.000,00	0,00	0,00	0,00	100.000,00	0,00	0,00	0,00	100.000,00	0,00

FONTE: SCPI - Contabilidade [9.25.25.564], PREFEITURA MUNICIPAL DE PAULISTANA

**PREFEITURA DE PAULISTANA**  
RELATÓRIO RESUMIDO DA EXECUÇÃO ORÇAMENTÁRIA  
**DEMONSTRATIVO DA EXECUÇÃO DAS DESPESAS POR FUNÇÃO E SUBFUNÇÃO**  
ORÇAMENTOS FISCAIS E DA SEGURIDADE SOCIAL  
PERÍODO: Janeiro a Fevereiro 2021/BIMESTRE Janeiro - Fevereiro

RREO - Anexo 2 (LRF, Art. 52, inciso II, alínea "c")

RS 1

FUNÇÃO/SUBFUNÇÃO	DOTAÇÃO INICIAL	DOTAÇÃO ATUALIZADA (a)	DESPESAS EMPENHADAS			SALDO (c) = (a-b)	DESPESAS LIQUIDADAS			SALDO (e) = (a-d)	INSCRITAS EM RESTOS A PAGAR NÃO PROCESSADOS (f)
			BIMESTRE	JAN A FEV (b)	% (b/total b)		BIMESTRE	JAN A FEV (d)	% (d/total d)		
Habituação	740.000,00	740.000,00	0,00	0,00	0,00	740.000,00	0,00	0,00	0,00	740.000,00	0,00
Habituação Rural	240.000,00	240.000,00	0,00	0,00	0,00	240.000,00	0,00	0,00	0,00	240.000,00	0,00
Habituação Urbana	500.000,00	500.000,00	0,00	0,00	0,00	500.000,00	0,00	0,00	0,00	500.000,00	0,00
Saneamento	1.310.000,00	779.000,00	0,00	0,00	0,00	779.000,00	0,00	0,00	0,00	779.000,00	0,00
Saneamento Básico Rural	140.000,00	140.000,00	0,00	0,00	0,00	140.000,00	0,00	0,00	0,00	140.000,00	0,00
Saneamento Básico Urbano	1.170.000,00	639.000,00	0,00	0,00	0,00	639.000,00	0,00	0,00	0,00	639.000,00	0,00
Gestão Ambiental	2.548.500,00	2.548.500,00	51.240,00	51.240,00	0,69	2.497.260,00	51.240,00	51.240,00	0,72	2.497.260,00	0,00
Preservação e Conservação Ambiental	90.000,00	90.000,00	0,00	0,00	0,00	90.000,00	0,00	0,00	0,00	90.000,00	0,00
Recursos Hídricos	2.458.500,00	2.458.500,00	51.240,00	51.240,00	0,69	2.407.260,00	51.240,00	51.240,00	0,72	2.407.260,00	0,00
Agricultura	884.000,00	884.000,00	50.570,00	50.570,00	0,68	833.430,00	50.570,00	50.570,00	0,71	833.430,00	0,00
Abastecimento	200.000,00	200.000,00	0,00	0,00	0,00	200.000,00	0,00	0,00	0,00	200.000,00	0,00
PROMOÇÃO DA PRODUÇÃO À AGROPECUÁRIA	684.000,00	684.000,00	50.570,00	50.570,00	0,68	633.430,00	50.570,00	50.570,00	0,71	633.430,00	0,00
Comunicações	52.000,00	52.000,00	0,00	0,00	0,00	52.000,00	0,00	0,00	0,00	52.000,00	0,00
Telecomunicações	52.000,00	52.000,00	0,00	0,00	0,00	52.000,00	0,00	0,00	0,00	52.000,00	0,00
Energia	1.225.000,00	1.225.000,00	80.159,24	80.159,24	1,08	1.144.840,76	80.159,24	80.159,24	1,13	1.144.840,76	0,00
Energia Elétrica	1.225.000,00	1.225.000,00	80.159,24	80.159,24	1,08	1.144.840,76	80.159,24	80.159,24	1,13	1.144.840,76	0,00
Transporte	1.200.500,00	1.200.500,00	0,00	0,00	0,00	1.200.500,00	0,00	0,00	0,00	1.200.500,00	0,00
Transporte Aéreo	95.000,00	95.000,00	0,00	0,00	0,00	95.000,00	0,00	0,00	0,00	95.000,00	0,00
Transporte Rodoviário	1.105.500,00	1.105.500,00	0,00	0,00	0,00	1.105.500,00	0,00	0,00	0,00	1.105.500,00	0,00
Desporto e Lazer	80.000,00	80.000,00	0,00	0,00	0,00	80.000,00	0,00	0,00	0,00	80.000,00	0,00
Desporto Comunitário	80.000,00	80.000,00	0,00	0,00	0,00	80.000,00	0,00	0,00	0,00	80.000,00	0,00
Encargos Especiais	505.500,00	505.500,00	216.419,20	216.419,20	2,90	289.080,80	216.419,20	216.419,20	3,05	289.080,80	0,00
Serviço da Dívida Interna	255.000,00	255.000,00	160.611,71	160.611,71	2,15	94.388,29	160.611,71	160.611,71	2,26	94.388,29	0,00
Outros Encargos Especiais	250.500,00	250.500,00	55.807,49	55.807,49	0,75	194.692,51	55.807,49	55.807,49	0,79	194.692,51	0,00
Reserva de Contingência	815.000,00	815.000,00	0,00	0,00	0,00	815.000,00	0,00	0,00	0,00	815.000,00	0,00
Reserva de Contingência	815.000,00	815.000,00	0,00	0,00	0,00	815.000,00	0,00	0,00	0,00	815.000,00	0,00
<b>DESPESAS (INTRA-ORÇAMENTÁRIAS) (II)</b>	2.244.500,00	2.244.500,00	554.799,08	554.799,08	7,44	1.689.700,92	554.799,08	554.799,08	7,82	1.689.700,92	0,00
Legislativa	60.000,00	60.000,00	0,00	0,00	0,00	60.000,00	0,00	0,00	0,00	60.000,00	0,00
Ação Legislativa	60.000,00	60.000,00	0,00	0,00	0,00	60.000,00					

**PREFEITURA DE PAULISTANA**  
RELATÓRIO RESUMIDO DA EXECUÇÃO ORÇAMENTÁRIA  
**DEMONSTRATIVO DA EXECUÇÃO DAS DESPESAS POR FUNÇÃO E SUBFUNÇÃO**  
ORÇAMENTOS FISCAIS E DA SEGURIDADE SOCIAL  
PERÍODO: Janeiro a Fevereiro 2021/BIMESTRE Janeiro - Fevereiro

RREO - Anexo 2 (LRF, Art. 52, inciso II, alínea "c")

FUNÇÃO/SUBFUNÇÃO	DOTAÇÃO INICIAL	DOTAÇÃO ATUALIZADA (a)	DESPESAS EMPENHADAS			SALDO (e) = (a-b)	DESPESAS LIQUIDADAS			SALDO (e) = (a-d)	INSCRITAS EM RESTOS A PAGAR NÃO PROCESSADOS (f)
			BIMESTRE	JAN A FEV (b)	% (b/total b)		BIMESTRE	JAN A FEV (d)	% (d/total d)		
Previdência Social	1.000,00	1.000,00	0,00	0,00	0,00	1.000,00	0,00	0,00	0,00	1.000,00	0,00
Previdência do Regime Estatutário	1.000,00	1.000,00	0,00	0,00	0,00	1.000,00	0,00	0,00	0,00	1.000,00	0,00
Saúde	579.000,00	579.000,00	151.777,13	151.777,13	2,04	427.222,87	151.777,13	151.777,13	2,14	427.222,87	0,00
Atenção Básica	205.000,00	205.000,00	79.142,32	79.142,32	1,06	125.857,68	79.142,32	79.142,32	1,12	125.857,68	0,00
Assistência Hospitalar e Ambulatorial	369.000,00	369.000,00	72.634,81	72.634,81	0,97	296.365,19	72.634,81	72.634,81	1,02	296.365,19	0,00
Vigilância Epidemiológica	5.000,00	5.000,00	0,00	0,00	0,00	5.000,00	0,00	0,00	0,00	5.000,00	0,00
Educação	1.256.500,00	1.256.500,00	355.402,55	355.402,55	4,77	901.097,45	355.402,55	355.402,55	5,01	901.097,45	0,00
Ensino Fundamental	1.190.000,00	1.190.000,00	355.402,55	355.402,55	4,77	834.597,45	355.402,55	355.402,55	5,01	834.597,45	0,00
Educação Infantil	62.500,00	62.500,00	0,00	0,00	0,00	62.500,00	0,00	0,00	0,00	62.500,00	0,00
Educação de Jovens e Adultos	4.000,00	4.000,00	0,00	0,00	0,00	4.000,00	0,00	0,00	0,00	4.000,00	0,00
Cultura	1.000,00	1.000,00	0,00	0,00	0,00	1.000,00	0,00	0,00	0,00	1.000,00	0,00
Difusão Cultural	1.000,00	1.000,00	0,00	0,00	0,00	1.000,00	0,00	0,00	0,00	1.000,00	0,00
Direitos da Cidadania	500,00	500,00	0,00	0,00	0,00	500,00	0,00	0,00	0,00	500,00	0,00
Formação de Recursos Humanos	500,00	500,00	0,00	0,00	0,00	500,00	0,00	0,00	0,00	500,00	0,00
Urbanismo	13.000,00	13.000,00	0,00	0,00	0,00	13.000,00	0,00	0,00	0,00	13.000,00	0,00
Serviços Urbanos	13.000,00	13.000,00	0,00	0,00	0,00	13.000,00	0,00	0,00	0,00	13.000,00	0,00
Agricultura	2.000,00	2.000,00	0,00	0,00	0,00	2.000,00	0,00	0,00	0,00	2.000,00	0,00
PROMOÇÃO DA PRODUÇÃO À AGROPECUÁRIA	2.000,00	2.000,00	0,00	0,00	0,00	2.000,00	0,00	0,00	0,00	2.000,00	0,00
Transporte	1.000,00	1.000,00	0,00	0,00	0,00	1.000,00	0,00	0,00	0,00	1.000,00	0,00
Transporte Rodoviário	1.000,00	1.000,00	0,00	0,00	0,00	1.000,00	0,00	0,00	0,00	1.000,00	0,00
<b>TOTAL (III) = (I + II)</b>	<b>85.640.000,00</b>	<b>85.640.000,00</b>	<b>7.454.593,56</b>	<b>7.454.593,56</b>	<b>100,00</b>	<b>78.185.406,44</b>	<b>7.092.298,99</b>	<b>7.092.298,99</b>	<b>100,00</b>	<b>78.547.701,01</b>	<b>0,00</b>

Nota: Durante o exercício, somente as despesas liquidadas são consideradas executadas. No encerramento do exercício, as despesas não liquidadas inscritas em restos a pagar processados são também consideradas executadas.

Dessa forma, para maior transparência, as despesas executadas estão segregadas em:

a) Despesas liquidadas, consideradas aquelas em que houve a entrega do material ou serviço, nos termos do art. 63 da Lei 4.320/64;

b) Despesas empenhadas mas não liquidadas, inscritas em Restos a Pagar processados, consideradas liquidadas no encerramento do exercício, por força do art.35, inciso II da Lei 4.320/64.

JOAQUIM JULIO COELHO

NATANAEL DE JESUS ROSA

PREFEITO MUNICIPAL

CONTADOR

FONTE: SCPI - Contabilidade [9.25.25.564], PREFEITURA MUNICIPAL DE PAULISTANA

Id:1518E1093B1D6398

**PREFEITURA DE PAULISTANA**  
RELATÓRIO RESUMIDO DA EXECUÇÃO ORÇAMENTÁRIA  
**DEMONSTRATIVO DAS RECEITAS E DESPESAS COM MANUTENÇÃO E DESENVOLVIMENTO DO ENSINO - MDE - MUNICÍPIOS**  
ORÇAMENTO FISCAL E DA SEGURIDADE SOCIAL  
PERÍODO: Janeiro a Fevereiro 2021/BIMESTRE Janeiro - Fevereiro

Page 1 of 5

R\$ Milhares

RREO - Anexo 8 (LDB, Art. 72)

RECEITAS RESULTANTES DE IMPOSTOS (Art. 212 e 212-A da Constituição Federal)		
RECEITA RESULTANTE DE IMPOSTOS	PREVISÃO ATUALIZADA (a)	RECEITAS REALIZADAS JAN A FEV
1- RECEITA DE IMPOSTOS	5.075.000,00	332.407,19
1.1- Receita Resultante do Imposto sobre a Propriedade Predial e Territorial Urbana - IPTU	25.000,00	6.175,27
1.2- Receita Resultante do Imposto sobre Transmissão Inter Vivos - ITBI	90.000,00	19.156,46
1.3- Receita Resultante do Imposto sobre Serviços de Qualquer Natureza - ISS	4.340.000,00	185.454,11
1.4- Receita Resultante do Imposto de Renda Retido na Fonte - IRRF	620.000,00	121.621,35
2- RECEITA DE TRANSFERÊNCIAS CONSTITUCIONAIS E LEGAIS	21.533.500,00	4.726.348,12
2.1- Cota-Parte FPM	17.230.000,00	3.543.258,99
2.1.1- Parcela referente à CF, art. 159, I, alínea B	15.950.000,00	3.543.258,99
2.1.2- Parcela referente à CF, art. 159, I, alínea D e E	1.280.000,00	0,00
2.2- Cota-Parte ICMS	3.600.000,00	712.551,12
2.3- Cota-Parte IPI-Exportação	1.100,00	209,46
2.4- Cota-Parte ITR	2.400,00	231,90
2.5- Cota-Parte IPVA	700.000,00	470.096,65
2.6- Cota-Parte IOF-Ouro	0,00	0,00
2.7- Compensações Financeiras Provenientes de Impostos e Transferências Constitucionais	0,00	0,00
3- TOTAL DA RECEITA DE IMPOSTOS (1 + 2)	26.608.500,00	5.058.755,31
4- TOTAL DESTINADO AO FUNDEB - 20% DE ((2.1.1) + (2.2) + (2.3) + (2.4) + (2.5))	4.052.860,00	945.227,61
5- VALOR MÍNIMO A SER APLICADO ALÉM DO VALOR DESTINADO AO FUNDEB - 5% DE ((2.1.1) + (2.2) + (2.3) + (2.4) + (2.5)) + 25% DE ((1.1) + (1.2) + (1.3) + (1.4) + (2.1.2) + (2.6) + (2.7))	2.601.965,00	319.408,70

FUNDEB		
RECEITAS RECEBIDAS DO FUNDEB NO EXERCÍCIO	PREVISÃO ATUALIZADA (a)	RECEITAS REALIZADAS JAN A FEV
6- RECEITAS RECEBIDAS DO FUNDEB	19.590.000,00	4.471.629,46
6.1- FUNDEB - Impostos e Transferências de Impostos	15.215.000,00	3.251.334,14
6.1.1- Principal	15.155.000,00	3.251.039,14
6.1.2- Rendimentos de Aplicação Financeira	60.000,00	295,00
6.2- FUNDEB - Complementação da União - VAAF	4.375.000,00	1.220.295,32
6.2.1- Principal	4.375.000,00	1.220.275,40
6.2.2- Rendimentos de Aplicação Financeira	0,00	19,92
6.3- FUNDEB - Complementação da União - VAAT	0,00	0,00
6.3.1- Principal	0,00	0,00
6.3.2- Rendimentos de Aplicação Financeira	0,00	0,00
7- RESULTADO LÍQUIDO DAS TRANSFERÊNCIAS DO FUNDEB (6.1.1 - 4)	11.102.140,00	2.305.811,53
RECURSOS RECEBIDOS EM EXERCÍCIOS ANTERIORES E NÃO UTILIZADOS (SUPERÁVIT)		VALOR
8- TOTAL DOS RECURSOS DE SUPERÁVIT		152.491,79
8.1- SUPERÁVIT DO EXERCÍCIO IMEDIATAMENTE ANTERIOR		152.491,79
8.2- SUPERÁVIT RESIDUAL DE OUTROS EXERCÍCIOS		0,00
9- TOTAL DOS RECURSOS DO FUNDEB DISPONÍVEIS PARA UTILIZAÇÃO (6 + 8)		4.624.121,25

Publicações  
Obrigatórias

**PREFEITURA DE PAULISTANA**  
RELATÓRIO RESUMIDO DA EXECUÇÃO ORÇAMENTÁRIA

**DEMONSTRATIVO DAS RECEITAS E DESPESAS COM MANUTENÇÃO E DESENVOLVIMENTO DO ENSINO - MDE - MUNICÍPIOS**  
ORÇAMENTO FISCAL E DA SEGURIDADE SOCIAL

PERÍODO: Janeiro a Fevereiro 2021/BIMESTRE Janeiro - Fevereiro

RREO - Anexo 8 (LDB, Art. 72)

DESPESAS COM RECURSOS DO FUNDEB	DOTAÇÃO ATUALIZADA (c)	DESPESAS EMPENHADAS JAN A FEV (d)	DESPESAS LIQUIDADAS JAN A FEV (e)	DESPESAS PAGAS JAN A FEV (f)	INSCRITAS EM RESTOS A PAGAR NÃO PROCESSADOS (g)
10 - PROFISSIONAIS DA EDUCAÇÃO BÁSICA	12.751.400,00	2.014.241,22	2.014.241,22	1.853.434,98	0,00
10.1 - Educação Infantil	477.300,00	0,00	0,00	0,00	0,00
10.1.1 - Creche	460.000,00	0,00	0,00	0,00	0,00
10.1.2 - Pré - Escola	17.300,00	0,00	0,00	0,00	0,00
10.2 - Ensino Fundamental	12.274.100,00	2.014.241,22	2.014.241,22	1.853.434,98	0,00
11 - OUTRAS DESPESAS	6.839.600,00	457.708,18	457.708,18	457.394,68	0,00
11.1 - Educação Infantil	242.300,00	10,45	10,45	10,45	0,00
11.1.1 - Creche	238.300,00	10,45	10,45	10,45	0,00
11.1.2 - Pré - Escola	4.000,00	0,00	0,00	0,00	0,00
11.2 - Ensino Fundamental	6.597.300,00	457.697,73	457.697,73	457.384,23	0,00
12 - TOTAL DAS DESPESAS COM RECURSOS DO FUNDEB (10 + 11)	19.591.000,00	2.471.949,40	2.471.949,40	2.310.829,66	0,00

**INDICADORES DO FUNDEB**

DESPESAS CUSTEADAS COM RECEITA DO FUNDEB RECEBIDA NO EXERCÍCIO	DESPESAS EMPENHADAS JAN A FEV (d)	DESPESAS LIQUIDADAS JAN A FEV (e)	DESPESAS PAGAS JAN A FEV (f)	INSCRITAS EM RESTOS A PAGAR NÃO PROCESSADOS (g)	INSCRITAS EM RESTOS A PAGAR NÃO PROC. (sem disponibilidade de caixa) (h)
13 - Total das Despesas do FUNDEB com Profissionais da Educação Básica	2.014.241,22	2.014.241,22	1.853.434,98	0,00	0,00
14 - Total das Despesas custeadas com FUNDEB - Impostos e Transferências de Impostos	1.462.212,74	1.462.212,74	1.301.093,00	0,00	0,00
15 - Total das Despesas custeadas com FUNDEB - Complementação da União - VAAF	1.009.736,66	1.009.736,66	1.009.736,66	0,00	0,00
16 - Total das Despesas custeadas com FUNDEB - Complementação da União - VAAT	0,00	0,00	0,00	0,00	0,00
17 - Total das Despesas custeadas com FUNDEB - Complementação da União - VAAT aplicadas na Educação Infantil	0,00	0,00	0,00	0,00	0,00
18 - Total das Despesas custeadas com FUNDEB - Complementação da União - VAAT aplicadas em Despesa de Capital	0,00	0,00	0,00	0,00	0,00
INDICADORES - Art. 212-A, inciso XI e § 3º - Constituição Federal2	VALOR EXIGIDO (i)	VALOR APLICADO (j)	VALOR CONSIDERADO APÓS DEDUÇÕES (k)	% APLICADO (l)	
19 - Mínimo de 70% do FUNDEB na Remuneração dos Profissionais da Educação Básica	3.130.140,62	2.014.241,22	2.014.241,22	45,04	
20 - Percentual de 50% da Complementação da União ao FUNDEB (VAAT) na Educação Infantil	0,00	0,00	0,00	0,00	
21 - Mínimo de 15% da Complementação da União ao FUNDEB - VAAT em Despesa de Capital	0,00	0,00	0,00	0,00	
INDICADOR - Art.25, § 3º - Lei nº 14.113, de 2020 - (Máximo de 10% de Superávit)3	VALOR MÁX. PERMIT. (m)	VALOR NÃO APLICADO (n)	VALOR NÃO APLICADO APÓS AJUSTE (o)	% NÃO APLICADO (p)	
22 - Total da Receita Recebida e não Aplicada no Exercício	447.162,95	1.999.680,06	1.999.680,06	44,72	

INDICADOR - Art.25, § 3º - Lei nº 14.113, de 2020 (Aplicação do Superávit de Exercício Anterior)	Valor de Superávit Permitido no Exercício Anterior (q)	Valor não Aplicado No Exercício Anterior (r)	Valor de Superávit Aplicado até o 1º Quadrimestre (s)	Valor Aplicado Até o 1º Quadrimestre Que Integrou o Limite Constitucional (t)	Valor Aplicado Após o 1º Quadrimestre (u)	Valor Não Aplicado (v)
23 - Total das Despesas Custeadas com Superávit do FUNDEB	0,00	0,00	0,00	0,00	0,00	0,00
23.1 - Total das Despesas custeadas com FUNDEB - Impostos e Transferências de Impostos	0,00	0,00	0,00	0,00	0,00	0,00
23.2 - Total das Despesas custeadas com FUNDEB - Complementação da União (VAAF + VAAT)	0,00	0,00	0,00	0,00	0,00	0,00

**PREFEITURA DE PAULISTANA**  
RELATÓRIO RESUMIDO DA EXECUÇÃO ORÇAMENTÁRIA

**DEMONSTRATIVO DAS RECEITAS E DESPESAS COM MANUTENÇÃO E DESENVOLVIMENTO DO ENSINO - MDE - MUNICÍPIOS**  
ORÇAMENTO FISCAL E DA SEGURIDADE SOCIAL

PERÍODO: Janeiro a Fevereiro 2021/BIMESTRE Janeiro - Fevereiro

RREO - Anexo 8 (LDB, Art. 72)

DESPESAS COM MANUTENÇÃO E DESENVOLVIMENTO DO ENSINO - MDE - CUSTEADAS COM RECEITA DE IMPOSTOS (EXCETO FUNDEB)					
DESPESAS COM AÇÕES TÍPICAS DE MDE - RECEITAS DE IMPOSTOS EXCETO FUNDEB	DOTAÇÃO ATUALIZADA (c)	DESPESAS EMPENHADAS JAN A FEV (d)	DESPESAS LIQUIDADAS JAN A FEV (e)	DESPESAS PAGAS JAN A FEV (f)	INSCRITAS EM RESTOS A PAGAR NÃO PROCESSADOS (g)
24. EDUCAÇÃO INFANTIL	458.600,00	0,00	0,00	0,00	0,00
24.1 - Creche	411.000,00	0,00	0,00	0,00	0,00
24.2 - Pré-escola	47.600,00	0,00	0,00	0,00	0,00
25. ENSINO FUNDAMENTAL	4.433.500,00	322.782,99	322.782,99	127.761,62	0,00
26. TOTAL DAS DESPESAS COM AÇÕES TÍPICAS DE MDE (24 + 25)	4.892.100,00	322.782,99	322.782,99	127.761,62	0,00

**APURAÇÃO DAS DESPESAS PARA FINS DE LIMITE MÍNIMO CONSTITUCIONAL**

	VALOR
27 - TOTAL DAS DESPESAS DE MDE CUSTEADAS COM RECURSOS DE IMPOSTOS (FUNDEB E RECEITAS DE IMPOSTOS) = (L14 (d ou e) + L26 (d ou e) + L23.1 (i))	1.784.995,73
28. (-) RESULTADOS LÍQUIDOS DAS TRANSFERÊNCIAS DO FUNDEB = (L7)	2.305.811,53
29. (-) RESTOS A PAGAR NÃO PROCESSADOS INSCRITOS NO EXERCÍCIO SEM DISPONIBILIDADE FINANCEIRA DE RECURSOS DO FUNDEB IMPOSTOS = (L14h)	0,00
30. (-) RESTOS A PAGAR NÃO PROCESSADOS INSCRITOS NO EXERCÍCIO SEM DISPONIBILIDADE FINANCEIRA DE RECURSOS DE IMPOSTOS	0,00
31. (-) CANCELAMENTO, NO EXERCÍCIO, DE RESTOS A PAGAR INSCRITOS COM DISPONIBILIDADE FINANCEIRA DE RECURSOS DE IMPOSTOS VINCULADOS AO ENSINO = (L34.1(ac) + L34.	0,00
32. TOTAL DAS DESPESAS PARA FINS DE LIMITE (27 - (28 + 29 + 30 + 31))	-520.815,80

**APURAÇÃO DO LIMITE MÍNIMO CONSTITUCIONAL**

	VALOR EXIGIDO (x)	VALOR APLICADO (w)	% APLICADO (y)
33. APLICAÇÃO EM MDE SOBRE A RECEITA RESULTANTE DE IMPOSTOS	1.264.688,83	-520.815,80	-10,30

RESTOS A PAGAR INSCRITOS EM EXERCÍCIOS ANTERIORES COM DISPONIBILIDADE FINANCIAMENTO DE RECURSOS DE IMPOSTOS E DO FUNDEB	SALDO INICIAL (z)	RP LIQUIDADOS (aa)	RP PAGOS (ab)	RP CANCELADOS (ac)	SALDO FINAL (ad)
34 - RESTOS A PAGAR DE DESPESAS COM MDE	499.014,70	499.014,70	182.046,42	0,00	316.968,28
34.1 - Executadas com Recursos de Impostos e Transferências de Impostos	20.966,67	20.966,67	20.966,67	0,00	0,00
34.2 - Executadas com Recursos do FUNDEB - Impostos	316.968,28	316.968,28	1.045,00	0,00	315.923,28
34.3 - Executadas com Recursos do FUNDEB - Complementação da União (VAAT + VAAF)	161.079,75	161.079,75	160.034,75	0,00	1.045,00

**PREFEITURA DE PAULISTANA**  
RELATÓRIO RESUMIDO DA EXECUÇÃO ORÇAMENTÁRIA

**DEMONSTRATIVO DAS RECEITAS E DESPESAS COM MANUTENÇÃO E DESENVOLVIMENTO DO ENSINO - MDE - MUNICÍPIOS**  
ORÇAMENTO FISCAL E DA SEGURIDADE SOCIAL

PERÍODO: Janeiro a Fevereiro 2021/BIMESTRE Janeiro - Fevereiro

Page 4 of 5  
R\$ Milhares

RREO - Anexo 8 (LDB, Art. 72)

OUTRAS INFORMAÇÕES PARA CONTROLE		
RECEITAS ADICIONAIS PARA FINANCIAMENTO DO ENSINO	PREVISÃO ATUALIZADA (a)	RECEITAS REALIZADAS Até o Bimestre (b)
35 - RECEITA DE TRANSFERÊNCIA DO FNDE (INCLUINDO RENDIMENTOS DE APLICAÇÃO FINANCEIRA)	1.911.000,00	145.707,87
35.1 - Salário Educação	550.000,00	58.145,35
35.2 - PDDE	10.000,00	0,00
35.3 - PNAE	561.000,00	87.499,70
35.4 - PNATE	350.000,00	47,66
35.5 - Outras Transferências do FNDE	440.000,00	15,16
36 - RECEITAS DE TRANSFERÊNCIAS DE CONVÊNIO	1.890.000,00	0,00
37 - RECEITA DE ROYALTIES DESTINADOS À EDUCAÇÃO	0,00	0,00
38 - RECEITA DE OPERAÇÕES DE CRÉDITO VINCULADAS À EDUCAÇÃO	0,00	0,00
39 - OUTRAS RECEITAS PARA FINANCIAMENTO DO ENSINO	1.660.000,00	0,28
40 - TOTAL DAS RECEITAS ADICIONAIS PARA FINANCIAMENTO DO ENSINO = (35 + 36 + 37 + 38 + 39)	5.461.000,00	145.708,15

DESPESAS CUSTEADAS COM RECEITAS ADICIONAIS PARA FINANCIAMENTO DO ENSINO	DOTAÇÃO ATUALIZADA (c)	DESPESAS EMPENHADAS JAN A FEV (d)	DESPESAS LIQUIDADAS JAN A FEV (e)	DESPESAS PAGAS JAN A FEV (f)	INSCRITAS EM RESTOS A PAGAR NÃO PROCESSADOS (g)
41 - EDUCAÇÃO INFANTIL	433.500,00	0,00	0,00	0,00	0,00
41.1 - Creche	379.000,00	0,00	0,00	0,00	0,00
41.2 - Pré - Escola	54.500,00	0,00	0,00	0,00	0,00
42 - Ensino Fundamental	5.002.500,00	0,00	0,00	0,00	0,00
43 - Ensino Médio	25.000,00	0,00	0,00	0,00	0,00
44 - Ensino Superior	0,00	0,00	0,00	0,00	0,00
45 - Ensino Profissional Não Integrado ao Ensino Regular	25.000,00	0,00	0,00	0,00	0,00
46 - TOTAL DAS DESPESAS CUSTEADAS COM RECEITAS ADICIONAIS PARA FINANCIAMENTO DO ENSINO (41 + 42 + 43 + 44 + 45)	5.486.000,00	0,00	0,00	0,00	0,00

DESPESAS CUSTEADAS COM RECEITAS ADICIONAIS PARA FINANCIAMENTO DO ENSINO	DOTAÇÃO ATUALIZADA (c)	DESPESAS EMPENHADAS JAN A FEV (d)	DESPESAS LIQUIDADAS JAN A FEV (e)	DESPESAS PAGAS JAN A FEV (f)	INSCRITAS EM RESTOS A PAGAR NÃO PROCESSADOS (g)
47 - TOTAL GERAL DAS DESPESAS COM EDUCAÇÃO (12 + 26 + 46)	29.969.100,00	2.794.732,39	2.794.732,39	2.438.591,28	0,00
47.1 - Despesas Correntes	23.049.850,00	2.794.732,39	2.794.732,39	2.438.591,28	0,00
47.1.1 - Pessoal Ativo	16.283.000,00	2.536.226,63	2.536.226,63	2.350.777,87	0,00
47.1.2 - Pessoal Inativo	0,00	0,00	0,00	0,00	0,00
47.1.3 - Transferências às instituições comunitárias, confessionais ou filantrópicas sem fins lucrativos	0,00	0,00	0,00	0,00	0,00
47.1.4 - Outras Despesas Correntes	6.766.850,00	258.505,76	258.505,76	87.813,41	0,00
47.2 - Despesas de Capital	6.919.250,00	0,00	0,00	0,00	0,00
47.2.1 - Transferências às instituições comunitárias, confessionais ou filantrópicas sem fins lucrativos	0,00	0,00	0,00	0,00	0,00
47.2.2 - Outras Despesas de Capital	6.919.250,00	0,00	0,00	0,00	0,00

**PREFEITURA DE PAULISTANA**  
RELATÓRIO RESUMIDO DA EXECUÇÃO ORÇAMENTÁRIA

**DEMONSTRATIVO DAS RECEITAS E DESPESAS COM MANUTENÇÃO E DESENVOLVIMENTO DO ENSINO - MDE - MUNICÍPIOS**  
ORÇAMENTO FISCAL E DA SEGURIDADE SOCIAL

PERÍODO: Janeiro a Fevereiro 2021/BIMESTRE Janeiro - Fevereiro

Page 5 of 5  
R\$ Milhares

RREO - Anexo 8 (LDB, Art. 72)

CONTROLE DA DISPONIBILIDADE FINANCEIRA E CONCILIAÇÃO BANCÁRIA	FUNDEB	SALÁRIO EDUCAÇÃO
48. DISPONIBILIDADE FINANCEIRA EM 31 DE DEZEMBRO DO EXERCÍCIO ANTERIOR	630.539,82	564,33
49. (+) INGRESSO DE RECURSOS ATÉ O BIMESTRE (orçamentário)	4.471.629,46	58.145,35
50. (-) PAGAMENTOS EFETUADOS ATÉ O BIMESTRE (orçamentário e restos a pagar)	2.310.829,66	0,00
51. (+) DISPONIBILIDADE FINANCEIRA ATÉ O BIMESTRE	2.791.339,62	58.709,68
52. (+) AJUSTES POSITIVOS (RETENÇÕES E OUTROS VALORES EXTRAORÇAMENTÁRIOS)	291.383,30	0,00
53. (-) AJUSTES NEGATIVOS (OUTROS VALORES EXTRAORÇAMENTÁRIOS)	1.100,00	0,00
54. (=) SALDO FINANCEIRO CONCILIADO (Saldo Bancário)	3.081.622,92	58.709,68

JOAQUIM JULIO COELHO

PREFEITO MUNICIPAL

NATANAEL DE JESUS ROSA

CONTADOR

- 1) Limites mínimos anuais a serem cumpridos no encerramento do exercício.  
2) Art. 21, § 2º, Lei 11.494/2007: "Até 5% dos recursos recebidos à conta dos Fundos, inclusive relativos à complementação da União recebidos nos termos do §1º do art. 6º desta Lei, poderão ser utilizados no 1º trimestre do exercício imediatamente subsequente, mediante abertura de crédito adicional".  
3) Caput do artigo 212 da CF/1988  
4) Os valores referentes à parcela dos Restos a Pagar inscritos sem disponibilidade financeira vinculada à educação deverão ser informados somente no RREO do último bimestre do exercício.  
5) Limites mínimos anuais a serem cumpridos no encerramento do exercício, no âmbito de atuação prioritária, conforme LDB, art. 11, V.  
6) Nos cinco primeiros bimestres do exercício o acompanhamento poderá ser feito com base na despesa empenhada ou na despesa autorizada.  
7) Essa coluna poderá ser apresentada somente no último bimestre

Id:030E59EC7B1B639C

**PREFEITURA DE PAULISTANA**  
RELATÓRIO RESUMIDO DA EXECUÇÃO ORÇAMENTÁRIA  
**DEMONSTRATIVO DA RECEITA DE IMPOSTOS E DAS DESPESAS PRÓPRIAS COM SAÚDE**  
ORÇAMENTOS FISCAIS E DA SEGURIDADE SOCIAL  
PERÍODO: Janeiro a Fevereiro 2021/BIMESTRE Janeiro - Fevereiro

RREO - ANEXO XII (LC nº 141/2012 art.35)

RS 1

RECEITAS RESULTANTES DE IMPOSTOS E TRANSFERÊNCIAS CONSTITUCIONAIS E LEGAIS	PREVISÃO INICIAL	PREVISÃO ATUALIZADA (a)	RECEITAS REALIZADAS	
			Até o Bimestre (b)	(%) (b/a)x100
RECEITA DE IMPOSTOS (I)	5.075.000,00	5.075.000,00	332.407,19	6,55
Receita Resultante do Imposto Predial e Territorial Urbano - IPTU	25.000,00	25.000,00	6.175,27	24,70
IPTU	25.000,00	25.000,00	6.175,27	24,70
Multas, Juros de Mora, Dívida Ativa e Outros Encargos do IPTU	0,00	0,00	0,00	0,00
Receita Resultante do Imposto sobre Transmissão Inter Vivos - ITBI	90.000,00	90.000,00	19.156,46	21,28
ITBI	90.000,00	90.000,00	19.156,46	21,28
Multas, Juros de Mora, Dívida Ativa e Outros Encargos do ITBI	0,00	0,00	0,00	0,00
Receita Resultante do Imposto sobre Serviços de Qualquer Natureza - ISS	4.340.000,00	4.340.000,00	185.454,11	4,27
ISS	4.340.000,00	4.340.000,00	185.454,11	4,27
Multas, Juros de Mora, Dívida Ativa e Outros Encargos do ISS	0,00	0,00	0,00	0,00
Receita Resultante do Imposto sobre a Renda e Proventos de Qualquer Natureza Retido na Fonte - IRRF	620.000,00	620.000,00	121.621,35	19,62
RECEITA DE TRANSFERÊNCIAS CONSTITUCIONAIS E LEGAIS (II)	20.264.300,00	20.264.300,00	4.729.867,88	23,34
Cota-Parte FPM	15.950.000,00	15.950.000,00	3.543.258,99	22,21
Cota-Parte ITR	2.400,00	2.400,00	231,90	9,66
Cota-Parte IPVA	700.000,00	700.000,00	470.096,65	67,16
Cota-Parte ICMS	3.600.000,00	3.600.000,00	712.551,12	19,79
Cota-Parte IPI-Exportação	1.100,00	1.100,00	209,46	19,04
Compensações Financeiras Provenientes de Impostos e Transferências Constitucionais	10.800,00	10.800,00	3.519,76	32,59
Desoneração ICMS - LC 87/1996	10.800,00	10.800,00	3.519,76	32,59
Outras	0,00	0,00	0,00	0,00
<b>TOTAL DAS RECEITAS RESULTANTES DE IMPOSTOS E TRANSFERÊNCIAS CONSTITUCIONAIS E LEGAIS - (III) = (I) + (II)</b>	<b>25.339.300,00</b>	<b>25.339.300,00</b>	<b>5.062.275,07</b>	<b>19,98</b>

**PREFEITURA DE PAULISTANA**  
RELATÓRIO RESUMIDO DA EXECUÇÃO ORÇAMENTÁRIA  
**DEMONSTRATIVO DA RECEITA DE IMPOSTOS E DAS DESPESAS PRÓPRIAS COM SAÚDE**  
ORÇAMENTOS FISCAIS E DA SEGURIDADE SOCIAL  
PERÍODO: Janeiro a Fevereiro 2021/BIMESTRE Janeiro - Fevereiro

RREO - ANEXO XII (LC nº 141/2012 art.35)

RS 1

DESPESAS COM AÇÕES E SERVIÇOS PÚBLICOS DE SAÚDE (ASPS) POR SUBFUNÇÃO E CATEGORIA ECONÔMICA	DOTAÇÃO INICIAL	DOTAÇÃO ATUALIZADA (c)	DESPESAS EMPENHADAS		DESPESAS LIQUIDADAS		DESPESAS PAGAS		INSCRITOS EM RESTOS A PAGAR NÃO PROCESSADOS (g)
			ATÉ BIMESTRE (d)	% (d/c) x 100	ATÉ BIMESTRE (e)	% (e/c) x 100	ATÉ BIMESTRE (f)	% (f/c) x 100	
ATENÇÃO BÁSICA (IV)	4.409.000,00	4.509.000,00	1.089.964,64	24,17	1.070.401,24	23,74	693.218,96	15,37	0,00
Despesas Correntes	4.089.000,00	4.189.000,00	1.089.964,64	26,02	1.070.401,24	25,55	693.218,96	16,55	0,00
Despesas de Capital	320.000,00	320.000,00	0,00	0,00	0,00	0,00	0,00	0,00	0,00
ASSISTÊNCIA HOSPITALAR E AMBULATORIAL (V)	210.000,00	210.000,00	0,00	0,00	0,00	0,00	0,00	0,00	0,00
Despesas Correntes	0,00	0,00	0,00	0,00	0,00	0,00	0,00	0,00	0,00
Despesas de Capital	210.000,00	210.000,00	0,00	0,00	0,00	0,00	0,00	0,00	0,00
SUPORTE FARMACÊUTICO E TERAPÊUTICO (VI)	0,00	0,00	0,00	0,00	0,00	0,00	0,00	0,00	0,00
Despesas Correntes	0,00	0,00	0,00	0,00	0,00	0,00	0,00	0,00	0,00
Despesas de Capital	0,00	0,00	0,00	0,00	0,00	0,00	0,00	0,00	0,00
VIGILÂNCIA SANITÁRIA (VII)	0,00	0,00	0,00	0,00	0,00	0,00	0,00	0,00	0,00
Despesas Correntes	0,00	0,00	0,00	0,00	0,00	0,00	0,00	0,00	0,00
Despesas de Capital	0,00	0,00	0,00	0,00	0,00	0,00	0,00	0,00	0,00
VIGILÂNCIA EPIDEMIOLÓGICA (VIII)	0,00	0,00	0,00	0,00	0,00	0,00	0,00	0,00	0,00
Despesas Correntes	0,00	0,00	0,00	0,00	0,00	0,00	0,00	0,00	0,00
Despesas de Capital	0,00	0,00	0,00	0,00	0,00	0,00	0,00	0,00	0,00
ALIMENTAÇÃO E NUTRIÇÃO (IX)	0,00	0,00	0,00	0,00	0,00	0,00	0,00	0,00	0,00
Despesas Correntes	0,00	0,00	0,00	0,00	0,00	0,00	0,00	0,00	0,00
Despesas de Capital	0,00	0,00	0,00	0,00	0,00	0,00	0,00	0,00	0,00
OUTRAS SUBFUNÇÕES (X)	0,00	0,00	0,00	0,00	0,00	0,00	0,00	0,00	0,00
Despesas Correntes	0,00	0,00	0,00	0,00	0,00	0,00	0,00	0,00	0,00
Despesas de Capital	0,00	0,00	0,00	0,00	0,00	0,00	0,00	0,00	0,00
<b>TOTAL (XI) = (IV + V + VI + VII + VIII + IX + X)</b>	<b>4.619.000,00</b>	<b>4.719.000,00</b>	<b>1.089.964,64</b>	<b>23,10</b>	<b>1.070.401,24</b>	<b>22,68</b>	<b>693.218,96</b>	<b>14,69</b>	<b>0,00</b>

APURAÇÃO DO CUMPRIMENTO DO LIMITE MÍNIMO PARA APLICAÇÃO EM ASPS	Despesas Empenhadas (d)	Despesas Liquidadas (e)	Despesas Pagas (f)
Total das Despesas com ASPS (XII) = (XI)	1.089.964,64	1.070.401,24	693.218,96
(+) Restos a Pagar Não Processados Inscritos Indevidamente no Exercício sem Disponibilidade Financeira (XIII)	0,00	0,00	0,00
(-) Despesas Custeadas com Recursos Vinculados à Parcela do Percentual Mínimo que não foi Aplicada em Exercícios Anteriores (XIV)	0,00	0,00	0,00
(-) Despesas Custeadas com Disponibilidade de Caixa Vinculada aos Restos a Pagar Cancelados (XV)	0,00	0,00	0,00
(=) VALOR APLICADO EM ASPS (XVI) = (XII - XIII - XIV - XV)	1.089.964,64	1.070.401,24	693.218,96
Despesa Mínima a ser Aplicada em ASPS (XVII) = (III) x 15% (LC 141/2012)	0,00	759.341,26	0,00
Diferença entre o Valor Aplicado e a Despesa Mínima a ser Aplicada (XVIII) = (XVI (d ou e) - XVII)	0,00	311.059,98	0,00
Limite não Cumprido (XIX) = (XVIII) (Quando valor for inferior a zero)	0,00	0,00	0,00
PERCENTUAL DA RECEITA DE IMPOSTOS E TRANSFERÊNCIAS CONSTITUCIONAIS E LEGAIS APLICADO EM ASPS (XVI / III) * 100 (mínimo de 15% conforme LC nº 141/2012 ou % da Lei Orgânica Municipal)			21,14

**PREFEITURA DE PAULISTANA**  
RELATÓRIO RESUMIDO DA EXECUÇÃO ORÇAMENTÁRIA  
DEMONSTRATIVO DA RECEITA DE IMPOSTOS E DAS DESPESAS PRÓPRIAS COM SAÚDE  
ORÇAMENTOS FISCAIS E DA SEGURIDADE SOCIAL  
PERÍODO: Janeiro a Fevereiro 2021/BIMESTRE Janeiro - Fevereiro

RREO - ANEXO XII (LC nº 141/2012 art.35)

RS 1

CONTROLE DO VALOR REFERENTE AO PERCENTUAL MÍNIMO NÃO CUMPRIDO EM EXERCÍCIOS ANTERIORES PARA FINS DE APLICAÇÃO DOS RECURSOS VINCULADOS CONFORME ARTIGOS 25 E 26 DA LC 141/2012		LIMITE NÃO CUMPRIDO								
		Saldo Inicial (no Exercício atual) (b)	Despesas Custeadas no Exercício de Referência			Saldo Final (não aplicado) (l) = (b - (i + j + k))				
			Empenhadas (i)	Liquidadas (j)	Pagas (k)					
Diferença de limite não cumprido em 2021 (saldo inicial = XIXd)		0,00	0,00	0,00	0,00					
Diferença de limite não cumprido em 2020 (saldo inicial igual ao saldo final do demonstrativo do exercício anterior)		0,00	0,00	0,00	0,00					
Diferença de limite não cumprido em Exercícios Anteriores (saldo inicial igual ao saldo final do demonstrativo do exercício anterior)		0,00	0,00	0,00	0,00					
TOTAL DA DIFERENÇA DE LIMITE NÃO CUMPRIDO EM EXERCÍCIOS ANTERIORES (XX)		0,00	0,00	0,00	0,00					
EXECUÇÃO DE RESTOS A PAGAR										
EXERCÍCIO DO EMPENHO	Valor Mínimo para aplicação em ASPS (m)	Valor aplicado em ASPS no exercício (n)	Valor aplicado além do limite mínimo (o) = (n - m), se < 0, então (o) = 0	Total inscrito em RP no exercício (p)	RPNP inscritos Indevidamente no no Exercício sem Disponibilidade Financeira q = (XIVd)	Valor inscrito em RP considerado no Limite (r) = (p - (o + q)) se < 0, então (r) = (0)	Total de RP pagos (s)	Total de RP a pagar (t)	Total de RP cancelados ou prescritos (u)	Diferença entre o valor aplicado além do limite e o total de RP cancelados (v) = ((o + q) - u)
Empenhos de 2021	0,00	0,00	0,00	0,00	0,00	0,00	0,00	0,00	0,00	0,00
Empenhos de 2020	0,00	0,00	0,00	0,00	0,00	0,00	0,00	0,00	0,00	0,00
Empenhos de 2019	0,00	0,00	0,00	0,00	0,00	0,00	0,00	0,00	0,00	0,00
Empenhos de 2018	0,00	0,00	0,00	0,00	0,00	0,00	0,00	0,00	0,00	0,00
Empenhos de 2017 e anteriores	0,00	0,00	0,00	0,00	0,00	0,00	0,00	0,00	0,00	0,00
TOTAL DOS RESTOS A PAGAR CANCELADOS OU PRESCRITOS ATÉ O FINAL DO EXERCÍCIO ATUAL QUE AFETARAM O CUMPRIMENTO DO LIMITE (XXI) (soma dos saldos negativos da coluna "v")										0,00
TOTAL DOS RESTOS A PAGAR CANCELADOS OU PRESCRITOS ATÉ O FINAL DO EXERCÍCIO ANTERIOR QUE AFETARAM O CUMPRIMENTO DO LIMITE (XXII) (valor informado no demonstrativo do exercício anterior)										0,00
TOTAL DOS RESTOS A PAGAR CANCELADOS OU PRESCRITOS NO EXERCÍCIO ATUAL QUE AFETARAM O CUMPRIMENTO DO LIMITE (XXIII) = (XXI - XXII) (Artigo 24 § 1º e 2º da LC 141/2012)										0,00

**PREFEITURA DE PAULISTANA**  
RELATÓRIO RESUMIDO DA EXECUÇÃO ORÇAMENTÁRIA  
DEMONSTRATIVO DA RECEITA DE IMPOSTOS E DAS DESPESAS PRÓPRIAS COM SAÚDE  
ORÇAMENTOS FISCAIS E DA SEGURIDADE SOCIAL  
PERÍODO: Janeiro a Fevereiro 2021/BIMESTRE Janeiro - Fevereiro

RREO - ANEXO XII (LC nº 141/2012 art.35)

RS 1

CONTROLE DE RESTOS A PAGAR CANCELADOS OU PRESCRITOS CONSIDERADOS PARA FINS DE APLICAÇÃO DA DISPONIBILIDADE DE CAIXA CONFORME ARTIGO 24§ 1º e 2º DA LC 141/2012		RESTOS A PAGAR CANCELADOS OU PRESCRITOS				
		Saldo Inicial (no Exercício atual) (w)	Despesas Custeadas no Exercício de Referência			Saldo Final (não aplicado) (sa) = (w - (x + y + z))
			Empenhadas (x)	Liquidadas (y)	Pagas (z)	
Restos a pagar cancelados ou prescritos em 2021 a serem compensados (XXIV) (saldo inicial = XXIII)		0,00	0,00	0,00	0,00	
Restos a pagar cancelados ou prescritos em 2020 a serem compensados (XXV) (saldo inicial igual ao saldo final do demonstrativo do exercício anterior)		0,00	0,00	0,00	0,00	
Restos a pagar cancelados ou prescritos em exercícios anteriores a serem compensados (XXVI) (saldo inicial igual ao saldo final do demonstrativo do exercício anterior)		0,00	0,00	0,00	0,00	
TOTAL DE RESTOS A PAGAR CANCELADOS OU PRESCRITOS A COMPENSAR (XXVII)		0,00	0,00	0,00	0,00	
RECEITAS ADICIONAIS PARA O FINANCIAMENTO DA SAÚDE NÃO COMPUTADAS NO CÁLCULO DO MÍNIMO		PREVISÃO INICIAL	PREVISÃO ATUALIZADA (a)	RECEITAS REALIZADAS		
				Até o Bimestre (b)	(%) (b/a)x100	
RECEITAS DE TRANSFERÊNCIAS PARA A SAÚDE (XXVIII)		14.572.000,00	14.572.000,00	1.450.370,12	9,95	
Proveniente da União		13.560.000,00	13.560.000,00	1.412.976,55	10,42	
Proveniente dos Estados		1.012.000,00	1.012.000,00	37.393,57	3,70	
Proveniente de outros Municípios		0,00	0,00	0,00	0,00	
RECEITA DE OPERAÇÕES DE CRÉDITO INTERNAS E EXTERNAS VINCULADAS A SAÚDE (XXIX)		0,00	0,00	0,00	0,00	
OUTRAS RECEITAS (XXX)		1.128.000,00	1.128.000,00	360,49	0,03	
TOTAL DE RECEITAS ADICIONAIS PARA FINANCIAMENTO DA SAÚDE (XXXI) = (XXVIII + XXIX + XXX)		15.700.000,00	15.700.000,00	1.450.730,61	9,24	

**PREFEITURA DE PAULISTANA**  
RELATÓRIO RESUMIDO DA EXECUÇÃO ORÇAMENTÁRIA  
DEMONSTRATIVO DA RECEITA DE IMPOSTOS E DAS DESPESAS PRÓPRIAS COM SAÚDE  
ORÇAMENTOS FISCAIS E DA SEGURIDADE SOCIAL  
PERÍODO: Janeiro a Fevereiro 2021/BIMESTRE Janeiro - Fevereiro

RREO - ANEXO XII (LC nº 141/2012 art.35)

DESPESAS COM SAÚDE POR SUBFUNÇÕES E CATEGORIA ECONÔMICA NÃO COMPUTADAS NO CÁLCULO DO MÍNIMO	DOTAÇÃO INICIAL	DOTAÇÃO ATUALIZADA (c)	DESPESAS EMPENHADAS		DESPESAS LIQUIDADAS		DESPESAS PAGAS		INSCRITOS EM RESTOS A PAGAR NÃO PROCESSADOS (g)
			ATÉ BIMESTRE (d)	% (d/c) x 100	ATÉ BIMESTRE (e)	% (e/c) x 100	ATÉ BIMESTRE (f)	% (f/c) x 100	
ATENÇÃO BÁSICA (XXXII)	3.535.000,00	3.775.000,00	453.615,19	12,02	453.615,19	12,02	203.360,79	5,39	0,00
Despesas Correntes	3.259.500,00	3.499.500,00	453.615,19	12,96	453.615,19	12,96	203.360,79	5,81	0,00
Despesas de Capital	275.500,00	275.500,00	0,00	0,00	0,00	0,00	0,00	0,00	0,00
ASSISTÊNCIA HOSPITALAR E AMBULATORIAL (XXXIII)	11.708.000,00	11.708.000,00	1.104.558,55	9,43	914.114,88	7,81	726.397,13	6,20	0,00
Despesas Correntes	10.273.000,00	10.273.000,00	1.104.558,55	10,75	914.114,88	8,90	726.397,13	7,07	0,00
Despesas de Capital	1.435.000,00	1.435.000,00	0,00	0,00	0,00	0,00	0,00	0,00	0,00
SUORTE PROFILÁTICO E TERAPÊUTICO (XXXIV)	0,00	0,00	0,00	0,00	0,00	0,00	0,00	0,00	0,00
Despesas Correntes	0,00	0,00	0,00	0,00	0,00	0,00	0,00	0,00	0,00
Despesas de Capital	0,00	0,00	0,00	0,00	0,00	0,00	0,00	0,00	0,00
VIGILÂNCIA SANITÁRIA (XXXV)	0,00	0,00	0,00	0,00	0,00	0,00	0,00	0,00	0,00
Despesas Correntes	0,00	0,00	0,00	0,00	0,00	0,00	0,00	0,00	0,00
Despesas de Capital	0,00	0,00	0,00	0,00	0,00	0,00	0,00	0,00	0,00
VIGILÂNCIA EPIDEMIOLÓGICA (XXXVI)	425.000,00	575.000,00	195.158,10	33,94	45.950,60	7,99	41.126,60	7,15	0,00
Despesas Correntes	395.000,00	545.000,00	195.158,10	35,81	45.950,60	8,43	41.126,60	7,55	0,00
Despesas de Capital	30.000,00	30.000,00	0,00	0,00	0,00	0,00	0,00	0,00	0,00
ALIMENTAÇÃO E NUTRIÇÃO (XXXVII)	0,00	0,00	0,00	0,00	0,00	0,00	0,00	0,00	0,00
Despesas Correntes	0,00	0,00	0,00	0,00	0,00	0,00	0,00	0,00	0,00
Despesas de Capital	0,00	0,00	0,00	0,00	0,00	0,00	0,00	0,00	0,00
OUTRAS SUBFUNÇÕES (XXXVIII)	0,00	0,00	0,00	0,00	0,00	0,00	0,00	0,00	0,00
Despesas Correntes	0,00	0,00	0,00	0,00	0,00	0,00	0,00	0,00	0,00
Despesas de Capital	0,00	0,00	0,00	0,00	0,00	0,00	0,00	0,00	0,00
TOTAL DAS DESPESAS NÃO COMPUTADAS NO CÁLCULO DO MÍNIMO (XXXIX) = (XXXII + XXXIII + XXXIV + XXXV + XXXVI + XXXVII + XXXVIII)	15.668.000,00	16.058.000,00	1.753.331,84	10,92	1.413.680,67	8,80	970.884,52	6,05	0,00

**PREFEITURA DE PAULISTANA**  
RELATÓRIO RESUMIDO DA EXECUÇÃO ORÇAMENTÁRIA  
DEMONSTRATIVO DA RECEITA DE IMPOSTOS E DAS DESPESAS PRÓPRIAS COM SAÚDE  
ORÇAMENTOS FISCAIS E DA SEGURIDADE SOCIAL  
PERÍODO: Janeiro a Fevereiro 2021/BIMESTRE Janeiro - Fevereiro

RREO - ANEXO XII (LC nº 141/2012 art.35)

DESPESAS TOTAIS COM SAÚDE EXECUTADAS COM COM RECURSOS PRÓPRIOS E COM RECURSOS TRANSFERIDOS DE OUTROS ENTES	DOTAÇÃO INICIAL	DOTAÇÃO ATUALIZADA (c)	DESPESAS EMPENHADAS		DESPESAS LIQUIDADAS		DESPESAS PAGAS		INSCRITOS EM RESTOS A PAGAR NÃO PROCESSADOS (g)
			ATÉ BIMESTRE (d)	% (d/c) x 100	ATÉ BIMESTRE (e)	% (e/c) x 100	ATÉ BIMESTRE (f)	% (f/c) x 100	
ATENÇÃO BÁSICA (XL) = (IV + XXXII)	7.944.000,00	8.284.000,00	1.543.579,83	18,63	1.524.016,43	18,40	896.579,75	10,82	0,00
ASSISTÊNCIA HOSPITALAR E AMBULATORIAL (XLI) = (V + XXXIII)	11.918.000,00	11.918.000,00	1.104.558,55	9,27	914.114,88	7,67	726.397,13	6,09	0,00
SUORTE PROFILÁTICO E TERAPÊUTICO (XLII) = (VI + XXXIV)	0,00	0,00	0,00	0,00	0,00	0,00	0,00	0,00	0,00
VIGILÂNCIA SANITÁRIA (XLIII) = (VII + XXXV)	0,00	0,00	0,00	0,00	0,00	0,00	0,00	0,00	0,00
VIGILÂNCIA EPIDEMIOLÓGICA (XLIV) = (VIII + XXXVI)	425.000,00	575.000,00	195.158,10	33,94	45.950,60	7,99	41.126,60	7,15	0,00
ALIMENTAÇÃO E NUTRIÇÃO (XLV) = (XIX + XXXVII)	0,00	0,00	0,00	0,00	0,00	0,00	0,00	0,00	0,00
OUTRAS SUBFUNÇÕES (XLVI) = (X + XXXVIII)	0,00	0,00	0,00	0,00	0,00	0,00	0,00	0,00	0,00
TOTAL DAS DESPESAS COM SAÚDE (XLVII) = (XI + XXXIX)	20.287.000,00	20.777.000,00	2.843.296,48	13,68	2.484.081,91	11,96	1.664.103,48	8,01	0,00
(c) Despesas executadas com recursos provenientes das transferências de recursos de outros entes)	15.668.000,00	16.058.000,00	1.753.331,84	10,92	1.413.680,67	8,80	970.884,52	6,05	0,00
TOTAL DAS DESPESAS EXECUTADAS COM RECURSOS PRÓPRIOS (XLVIII)	4.619.000,00	4.719.000,00	1.089.964,64	23,10	1.070.401,24	22,68	693.218,96	14,69	0,00

1) Essa linha apresentará valor somente no Relatório Resumido da Execução Orçamentária do último bimestre do exercício.  
2) O valor apresentado na interseção com a coluna "f" ou com a coluna "h"=(f/último bimestre) deverá ser o mesmo apresentado no "total".  
3) O valor apresentado na interseção com a coluna "i" ou com a coluna "b"=(i/último bimestre) deverá ser o mesmo apresentado no "total".  
4) Limite anual mínimo a ser cumprido no encerramento do exercício. Deverá ser informado o limite estabelecido na Lei Orgânica do Município quando o percentual nela estabelecido for superior ao fixado na LC nº 141/2012.  
5) Durante o exercício esse valor servirá para o monitoramento previsto no art. 23 da LC 141/2012.  
6) No último bimestre, será utilizada a fórmula  $(V(i)/i) - (15 \times II(b)/100)$ .  
7) Essa coluna poderá ser apresentada somente no último bimestre.

JOAQUIM JULIO COELHO  
PREFEITO MUNICIPAL

NATANAEL DE JESUS ROSA  
CONTADOR



Id:0E2885AF676B5DFB

**PREFEITURA MUN. DE SANTANA DO PIAUÍ**

RELATÓRIO RESUMIDO DA EXECUÇÃO ORÇAMENTÁRIA  
DEMONSTRATIVO DAS RECEITAS OP. CRÉDITO E DESPESA DE CAPITAL  
ORÇAMENTOS FISCAIS E DA SEGURIDADE SOCIAL  
PERÍODO: Janeiro a Fevereiro 2021/BIMESTRE Janeiro - Fevereiro

RREO – ANEXO 9 (LRF, art.53, § 1º, inciso I)

R\$ 1

RECEITAS	PREVISÃO ATUALIZADA (a)	RECEITAS REALIZADAS JAN A FEV (b)	SALDO NÃO REALIZADO (c) = (a-b)
RECEITAS DE OPERAÇÕES DE CRÉDITO (I)	0,00	0,00	0,00
DESPESAS	DOTAÇÃO ATUALIZADA (d)	DESPESAS EMPENHADAS JAN A FEV (e)	SALDO NÃO EXECUTADO (f) = (d-e)
DESPESAS DE CAPITAL	4.115.400,00	310.713,98	3.804.686,02
Investimentos	3.725.400,00	2.972,46	3.722.427,54
Inversões Financeiras	0,00	0,00	0,00
Amortização da Dívida	390.000,00	307.741,52	82.258,48
(-) Incentivos Fiscais a Contribuinte	0,00	0,00	0,00
(-) Incentivos Fiscais a Contribuinte por Instituições Financeiras	0,00	0,00	0,00
DESPESA DE CAPITAL LÍQUIDA (II)	4.115.400,00	310.713,98	3.804.686,02
RESULTADO PARA APURAÇÃO DA REGRA DE OURO (III) = (II - I)	4.115.400,00 <(d - a)>	310.713,98 <(e - b)>	3.804.686,02 <(f - c)>

MARIA JOSE DE SOUSA MOURA  
411.587.843-68  
PREFEITA MUNICIPAL

AURINO FRANCISCO RODRIGUES  
933.491.653-20  
SECRETARIO MUNICIPAL DE FINANÇAS

JONIELDON ROCHA RODRIGUES  
900.241.843-49  
CONTROLADOR GERAL

EVILASIO DA LUZ MOURA  
286.750.373-68  
CONTADOR CRC/PI 06262/O-4

Notas:

1 < Operações de Crédito descritas na CF, art. 167, inciso III >

2 Durante o exercício, somente as despesas liquidadas são consideradas executadas. No encerramento do exercício, as despesas não liquidadas inscritas em restos a pagar não processados são também consideradas executadas. Dessa forma, para maior transparência, as despesas executadas estão segregadas em:

a) Despesas liquidadas, consideradas aquelas em que houve a entrega do material ou serviço, nos termos do art. 63 da Lei 4.320/64;

b) Despesas empenhadas, mas não liquidadas, inscritas em Restos a Pagar não processados, consideradas liquidadas no encerramento do exercício, por força do art.35, inciso II da Lei 4.320/64.

FONTE: SCPI - Contabilidade [9.25.25.556], PM DE SANTANA DO PIAUÍ

SANTANA DO PIAUÍ

Publicações  
Obrigatórias

Id:0047CEFB0075DAB

**PREF MUNIC DE TANQUE DO PIAUI**

**RELATÓRIO RESUMIDO DA EXECUÇÃO ORÇAMENTÁRIA  
BALANÇO ORÇAMENTÁRIO  
ORÇAMENTOS FISCAIS E DA SEGURIDADE SOCIAL**

1 of 3

PERÍODO: Janeiro a Fevereiro 2021/BIMESTRE Janeiro - Fevereiro

RREO - ANEXO I (LRF, Art. 52, inciso I, alíneas "a" e "b" do inciso II e § 1º)

RS 1

RECEITAS	PREVISÃO INICIAL	PREVISÃO ATUALIZADA (a)	RECEITAS REALIZADAS				SALDO A REALIZAR (a-c)
			BIMESTRE (b)	% (b/a)	JAN A FEV (c)	% (c/a)	
RECEITAS (EXCETO INTRA-ORÇAMENTÁRIAS) (I)	19.606.760,00	19.606.760,00	2.311.678,25	11,79	2.311.678,25	11,79	17.295.081,75
RECEITAS CORRENTES	18.584.145,00	18.584.145,00	2.311.678,25	12,44	2.311.678,25	12,44	16.272.466,75
IMPOSTOS, TAXAS E CONTRIBUIÇÕES DE MELHORIA	348.700,00	348.700,00	42.358,08	12,15	42.358,08	12,15	306.341,92
Impostos	338.700,00	338.700,00	42.358,08	12,51	42.358,08	12,51	296.341,92
Taxas	8.000,00	8.000,00	0,00	0,00	0,00	0,00	8.000,00
Contribuição de Melhoria	2.000,00	2.000,00	0,00	0,00	0,00	0,00	2.000,00
CONTRIBUIÇÕES	102.490,00	102.490,00	19.645,69	19,17	19.645,69	19,17	82.844,31
Contribuições Sociais	0,00	0,00	0,00	0,00	0,00	0,00	0,00
Contribuições Econômicas	0,00	0,00	0,00	0,00	0,00	0,00	0,00
Contribuições para Entidades Privadas de Serviço Social e de Formação Profissional	0,00	0,00	0,00	0,00	0,00	0,00	0,00
Contribuição para o Custeio do Serviço de Iluminação Pública	102.490,00	102.490,00	19.645,69	19,17	19.645,69	19,17	82.844,31
RECEITA PATRIMONIAL	23.278,50	23.278,50	411,74	1,77	411,74	1,77	22.866,76
Exploração do Patrimônio Imobiliário do Estado	2.008,50	2.008,50	0,00	0,00	0,00	0,00	2.008,50
Valores Mobiliários	21.270,00	21.270,00	411,74	1,94	411,74	1,94	20.858,26
Delegação de Serviços Públicos Mediante Concessão, Permissão, Autorização ou Licença	0,00	0,00	0,00	0,00	0,00	0,00	0,00
Exploração de Recursos Naturais	0,00	0,00	0,00	0,00	0,00	0,00	0,00
Exploração do Patrimônio Intangível	0,00	0,00	0,00	0,00	0,00	0,00	0,00
Cessão de Direitos	0,00	0,00	0,00	0,00	0,00	0,00	0,00
Demais Receitas Patrimoniais	0,00	0,00	0,00	0,00	0,00	0,00	0,00
RECEITA AGROPECUÁRIA	0,00	0,00	0,00	0,00	0,00	0,00	0,00
RECEITA INDUSTRIAL	0,00	0,00	0,00	0,00	0,00	0,00	0,00
RECEITA DE SERVIÇOS	0,00	0,00	0,00	0,00	0,00	0,00	0,00
Serviços Administrativos e Comerciais Gerais	0,00	0,00	0,00	0,00	0,00	0,00	0,00
Serviços e Atividades Referentes à Navegação e ao Transporte	0,00	0,00	0,00	0,00	0,00	0,00	0,00
Serviços e Atividades referentes à Saúde	0,00	0,00	0,00	0,00	0,00	0,00	0,00
Serviços e Atividades Financeiras	0,00	0,00	0,00	0,00	0,00	0,00	0,00
Outros Serviços	0,00	0,00	0,00	0,00	0,00	0,00	0,00
TRANSFERÊNCIAS CORRENTES	18.011.023,50	18.011.023,50	2.249.262,74	12,49	2.249.262,74	12,49	15.761.760,76
Transferências da União e de suas Entidades	15.093.732,10	15.093.732,10	1.768.164,78	11,71	1.768.164,78	11,71	13.325.567,32
Transferências dos Estados e do Distrito Federal e de suas Entidades	747.051,40	747.051,40	96.340,62	12,90	96.340,62	12,90	650.710,78
Transferências dos Municípios e de suas Entidades	0,00	0,00	0,00	0,00	0,00	0,00	0,00
Transferências de Instituições Privadas	0,00	0,00	0,00	0,00	0,00	0,00	0,00
Transferências de Outras Instituições Públicas	2.170.240,00	2.170.240,00	384.757,34	17,73	384.757,34	17,73	1.785.482,66
Transferências do Exterior	0,00	0,00	0,00	0,00	0,00	0,00	0,00
Transferências de Pessoas Físicas	0,00	0,00	0,00	0,00	0,00	0,00	0,00
Transferências Provenientes de Depósitos Não Identificados	0,00	0,00	0,00	0,00	0,00	0,00	0,00
OUTRAS RECEITAS CORRENTES	98.653,00	98.653,00	0,00	0,00	0,00	0,00	98.653,00
Multas Administrativas, Contratuais e Judiciais	0,00	0,00	0,00	0,00	0,00	0,00	0,00
Indenizações, Restituições e Ressarcimentos	1.260,00	1.260,00	0,00	0,00	0,00	0,00	1.260,00
Bens, Direitos e Valores Incorporados ao Patrimônio Público	0,00	0,00	0,00	0,00	0,00	0,00	0,00
Demais Receitas Correntes	97.393,00	97.393,00	0,00	0,00	0,00	0,00	97.393,00
RECEITAS DE CAPITAL	1.022.615,00	1.022.615,00	0,00	0,00	0,00	0,00	1.022.615,00
OPERAÇÕES DE CRÉDITO	0,00	0,00	0,00	0,00	0,00	0,00	0,00
Operações de Crédito - Mercado Interno	0,00	0,00	0,00	0,00	0,00	0,00	0,00
Operações de Crédito - Mercado Externo	0,00	0,00	0,00	0,00	0,00	0,00	0,00
ALIENAÇÃO DE BENS	107.065,00	107.065,00	0,00	0,00	0,00	0,00	107.065,00
Alienação de Bens Móveis	0,00	0,00	0,00	0,00	0,00	0,00	0,00
Alienação de Bens Imóveis	107.065,00	107.065,00	0,00	0,00	0,00	0,00	107.065,00
Alienação de Bens Intangíveis	0,00	0,00	0,00	0,00	0,00	0,00	0,00
AMORTIZAÇÕES DE EMPRÉSTIMOS	0,00	0,00	0,00	0,00	0,00	0,00	0,00
TRANSFERÊNCIAS DE CAPITAL	915.550,00	915.550,00	0,00	0,00	0,00	0,00	915.550,00
Transferências da União e de suas Entidades	678.135,00	678.135,00	0,00	0,00	0,00	0,00	678.135,00
Transferências dos Estados e do Distrito Federal e de suas Entidades	237.415,00	237.415,00	0,00	0,00	0,00	0,00	237.415,00
Transferências dos Municípios e de suas Entidades	0,00	0,00	0,00	0,00	0,00	0,00	0,00
Transferências de Instituições Privadas	0,00	0,00	0,00	0,00	0,00	0,00	0,00
Transferências de Outras Instituições Públicas	0,00	0,00	0,00	0,00	0,00	0,00	0,00
Transferências do Exterior	0,00	0,00	0,00	0,00	0,00	0,00	0,00
Transferências de Pessoas Físicas	0,00	0,00	0,00	0,00	0,00	0,00	0,00
Transferências Provenientes de Depósitos Não Identificados	0,00	0,00	0,00	0,00	0,00	0,00	0,00
OUTRAS RECEITAS DE CAPITAL	0,00	0,00	0,00	0,00	0,00	0,00	0,00
Integralização do Capital Social	0,00	0,00	0,00	0,00	0,00	0,00	0,00
Remuneração das Disponibilidades do Tesouro	0,00	0,00	0,00	0,00	0,00	0,00	0,00
Resgate de Títulos do Tesouro	0,00	0,00	0,00	0,00	0,00	0,00	0,00
Demais Receitas de Capital	0,00	0,00	0,00	0,00	0,00	0,00	0,00
RECEITAS (INTRA-ORÇAMENTÁRIAS) (II)	0,00	0,00	0,00	0,00	0,00	0,00	0,00
SUBTOTAL DAS RECEITAS (III) = (I + II)	19.606.760,00	19.606.760,00	2.311.678,25	11,79	2.311.678,25	11,79	17.295.081,75
OPERAÇÕES DE CRÉDITO / REFINANCIAMENTO (IV)	0,00	0,00	0,00	0,00	0,00	0,00	0,00
Operações de Crédito - Mercado Interno	0,00	0,00	0,00	0,00	0,00	0,00	0,00

**PREF MUNIC DE TANQUE DO PIAUI**

**RELATÓRIO RESUMIDO DA EXECUÇÃO ORÇAMENTÁRIA**

**BALANÇO ORÇAMENTÁRIO**

**ORÇAMENTOS FISCAIS E DA SEGURIDADE SOCIAL**

2 of 3

PERÍODO: Janeiro a Fevereiro 2021/BIMESTRE Janeiro - Fevereiro

RREO - ANEXO I (LRF, Art. 52, inciso I, alíneas "a" e "b" do inciso II e § 1º)

R\$ 1

RECEITAS	PREVISÃO INICIAL	PREVISÃO ATUALIZADA (a)	RECEITAS REALIZADAS				SALDO A REALIZAR (a-c)
			BIMESTRE (b)	% (b/a)	JAN A FEV (c)	% (c/a)	
Mobiliária	0,00	0,00	0,00	0,00	0,00	0,00	0,00
Contratual	0,00	0,00	0,00	0,00	0,00	0,00	0,00
Operações de Crédito - Mercado Externo	0,00	0,00	0,00	0,00	0,00	0,00	0,00
Mobiliária	0,00	0,00	0,00	0,00	0,00	0,00	0,00
Contratual	0,00	0,00	0,00	0,00	0,00	0,00	0,00
<b>TOTAL DAS RECEITAS (V) = (III + IV)</b>	<b>19.606.760,00</b>	<b>19.606.760,00</b>	<b>2.311.678,25</b>	<b>11,79</b>	<b>2.311.678,25</b>	<b>11,79</b>	<b>17.295.081,75</b>
<b>DÉFICIT (VI)</b>							<b>0,00</b>
<b>TOTAL COM DÉFICIT (VII) = (V + VI)</b>	<b>19.606.760,00</b>	<b>19.606.760,00</b>	<b>2.311.678,25</b>	<b>11,79</b>	<b>2.311.678,25</b>	<b>11,79</b>	<b>17.295.081,75</b>
<b>SALDOS DE EXERCÍCIOS ANTERIORES</b>	<b>0,00</b>	<b>0,00</b>					<b>0,00</b>
Recursos Arrecadados em Exercícios Anteriores - RPPS	0,00	0,00					
Superávit Financeiro Utilizado para Créditos Adicionais		0,00				0,00	

NATANAEL SALES DE SOUSA  
277.027.418-05  
PREFEITO MUNICIPAL

VICTOR FERREIRA DE MORAES NETO  
497.562.223-87  
CONTROLADOR INTERNO

ELISSANDRA BATISTA S. S. SALES  
650.553.903-44  
SECRETÁRIA DE FINANÇAS

FRANCISCO FERREIRA DA SILVA  
066.264.083-72  
CONTADOR CRC/PI: 5.448

**PREF MUNIC DE TANQUE DO PIAUI**

**RELATÓRIO RESUMIDO DA EXECUÇÃO ORÇAMENTÁRIA**

**BALANÇO ORÇAMENTÁRIO**

**ORÇAMENTOS FISCAIS E DA SEGURIDADE SOCIAL**

3 of 3

PERÍODO: Janeiro a Fevereiro 2021/BIMESTRE Janeiro - Fevereiro

RREO - ANEXO I (LRF, Art. 52, inciso I, alíneas "a" e "b" do inciso II e § 1º)

R\$ 1

DESPESAS	DOTAÇÃO INICIAL (d)	DOTAÇÃO ATUALIZADA (e)	DESPESAS EMPENHADAS		SALDO (g) = (e-f)	DESPESAS LIQUIDADAS		SALDO (i) = (e-h)	DESPESAS PAGAS ATÉ O BIMESTRE (j)	INSCRITAS EM RESTOS A PAGAR NÃO PROCESSADOS* (k)
			BIMESTRE (f)	JAN A FEV (g)		BIMESTRE (h)	JAN A FEV (i)			
DESPESAS (EXCETO INTRA-ORÇAMENTÁRIAS) (VIII)	19.386.760,00	19.386.760,00	7.394.341,26	7.394.341,26	11.992.418,74	1.738.984,23	1.738.984,23	17.647.775,77	1.563.292,40	0,00
DESPESAS CORRENTES	15.531.620,00	15.531.620,00	7.369.183,45	7.369.183,45	8.162.436,55	1.713.826,42	1.713.826,42	13.817.793,58	1.538.134,59	0,00
PESSOAL E ENCARGOS SOCIAIS	8.188.860,00	8.188.860,00	5.394.803,53	5.394.803,53	2.794.056,47	1.056.859,20	1.056.859,20	7.132.000,80	953.946,78	0,00
JUROS E ENCARGOS DA DÍVIDA	1.000,00	1.000,00	0,00	0,00	1.000,00	0,00	0,00	1.000,00	0,00	0,00
OUTRAS DESPESAS CORRENTES	7.341.760,00	7.341.760,00	1.974.379,92	1.974.379,92	5.367.380,08	656.967,22	656.967,22	6.684.792,78	584.187,81	0,00
DESPESAS DE CAPITAL	3.855.140,00	3.855.140,00	25.157,81	25.157,81	3.829.982,19	25.157,81	25.157,81	3.829.982,19	25.157,81	0,00
INVESTIMENTOS	3.710.640,00	3.710.640,00	6.258,00	6.258,00	3.704.382,00	6.258,00	6.258,00	3.704.382,00	6.258,00	0,00
INVERSÕES FINANCEIRAS	14.500,00	14.500,00	0,00	0,00	14.500,00	0,00	0,00	14.500,00	0,00	0,00
AMORTIZAÇÃO DA DÍVIDA	130.000,00	130.000,00	18.899,81	18.899,81	111.100,19	18.899,81	18.899,81	111.100,19	18.899,81	0,00
RESERVA DE CONTINGÊNCIA	0,00	0,00	0,00	0,00	0,00	0,00	0,00	0,00	0,00	0,00
DESPESAS (INTRA-ORÇAMENTÁRIAS) (IX)	0,00	0,00	0,00	0,00	0,00	0,00	0,00	0,00	0,00	0,00
SUBTOTAL DAS DESPESAS (X) = (VIII + IX)	19.386.760,00	19.386.760,00	7.394.341,26	7.394.341,26	11.992.418,74	1.738.984,23	1.738.984,23	17.647.775,77	1.563.292,40	0,00
AMORTIZAÇÃO DA DÍV. / REFINANCIAMENTO (XI)	0,00	0,00	0,00	0,00	0,00	0,00	0,00	0,00	0,00	0,00
Amortização da Dívida Interna	0,00	0,00	0,00	0,00	0,00	0,00	0,00	0,00	0,00	0,00
Dívida Mobiliária	0,00	0,00	0,00	0,00	0,00	0,00	0,00	0,00	0,00	0,00
Dívida Contratual	0,00	0,00	0,00	0,00	0,00	0,00	0,00	0,00	0,00	0,00
Amortização da Dívida Externa	0,00	0,00	0,00	0,00	0,00	0,00	0,00	0,00	0,00	0,00
Dívida Mobiliária	0,00	0,00	0,00	0,00	0,00	0,00	0,00	0,00	0,00	0,00
Dívida Contratual	0,00	0,00	0,00	0,00	0,00	0,00	0,00	0,00	0,00	0,00
<b>TOTAL DAS DESPESAS (XII) = (X + XI)</b>	<b>19.386.760,00</b>	<b>19.386.760,00</b>	<b>7.394.341,26</b>	<b>7.394.341,26</b>	<b>11.992.418,74</b>	<b>1.738.984,23</b>	<b>1.738.984,23</b>	<b>17.647.775,77</b>	<b>1.563.292,40</b>	<b>0,00</b>
<b>SUPERÁVIT (XIII)</b>					<b>0,00</b>			<b>572.694,02</b>	<b>748.385,85</b>	
<b>TOTAL COM SUPERÁVIT (XIV) = (XII + XIII)</b>	<b>19.386.760,00</b>	<b>19.386.760,00</b>	<b>7.394.341,26</b>	<b>7.394.341,26</b>	<b>0,00</b>	<b>1.738.984,23</b>	<b>2.311.678,25</b>	<b>17.225.081,75</b>	<b>2.311.678,25</b>	<b>0,00</b>
RESERVA DO RPPS	0,00	0,00			0,00			0,00		

NATANAEL SALES DE SOUSA  
277.027.418-05  
PREFEITO MUNICIPAL

VICTOR FERREIRA DE MORAES NETO  
497.562.223-87  
CONTROLADOR INTERNO

ELISSANDRA BATISTA S. S. SALES  
650.553.903-44  
SECRETÁRIA DE FINANÇAS

FRANCISCO FERREIRA DA SILVA  
066.264.083-72  
CONTADOR CRC/PI: 5.448

TANQUE DO PIAUÍ

LRF: Publicações Obrigatórias

Id:167C268198A75DAC

**PREF MUNIC DE TANQUE DO PIAUI**  
RELATÓRIO RESUMIDO DA EXECUÇÃO ORÇAMENTÁRIA  
**DEMONSTRATIVO DA EXECUÇÃO DAS DESPESAS POR FUNÇÃO E SUBFUNÇÃO**  
ORÇAMENTOS FISCAIS E DA SEGURIDADE SOCIAL  
PERÍODO: Janeiro a Fevereiro 2021/BIMESTRE Janeiro - Fevereiro

RREO - Anexo 2 (LRF, Art. 52, inciso II, alínea "c")

RS 1

FUNÇÃO/SUBFUNÇÃO	DOTAÇÃO INICIAL	DOTAÇÃO ATUALIZADA (a)	DESPESAS EMPENHADAS			SALDO (c) = (a-b)	DESPESAS LIQUIDADAS			SALDO (e) = (a-d)	INSCRITAS EM RESTOS A PAGAR NÃO PROCESSADOS (f)
			BIMESTRE	JAN A FEV (b)	% (b/total b)		BIMESTRE	JAN A FEV (d)	% (d/total d)		
<b>DESPESAS (EXCETO INTRA-ORÇAMENTÁRIAS) (I)</b>	19.386.760,00	19.386.760,00	7.394.341,26	7.394.341,26	100,00	11.992.418,74	1.738.984,23	1.738.984,23	100,00	17.647.775,77	0,00
Legislativa	688.850,00	688.850,00	483.342,90	483.342,90	6,54	205.507,10	99.378,16	99.378,16	5,71	589.471,84	0,00
Ação Legislativa	688.850,00	688.850,00	483.342,90	483.342,90	6,54	205.507,10	99.378,16	99.378,16	5,71	589.471,84	0,00
Administração	2.733.850,00	2.733.850,00	1.216.951,47	1.216.951,47	16,46	1.516.898,53	302.276,23	302.276,23	17,38	2.431.573,77	0,00
Administração Geral	2.557.350,00	2.557.350,00	1.191.451,47	1.191.451,47	16,11	1.365.898,53	296.776,23	296.776,23	17,07	2.260.573,77	0,00
Controle Interno	156.000,00	156.000,00	25.500,00	25.500,00	0,34	130.500,00	5.500,00	5.500,00	0,32	150.500,00	0,00
Defesa Civil	20.500,00	20.500,00	0,00	0,00	0,00	20.500,00	0,00	0,00	0,00	20.500,00	0,00
Assistência Social	1.303.100,00	1.303.100,00	391.540,64	391.540,64	5,30	911.559,36	75.313,39	75.313,39	4,33	1.227.786,61	0,00
Assistência ao Idoso	39.300,00	39.300,00	527,00	527,00	0,01	38.773,00	527,00	527,00	0,03	38.773,00	0,00
Assistência à Criança e ao Adolescente	216.900,00	216.900,00	200,00	200,00	0,00	216.700,00	20,90	20,90	0,00	216.879,10	0,00
Assistência Comunitária	1.046.900,00	1.046.900,00	390.813,64	390.813,64	5,29	656.086,36	74.765,49	74.765,49	4,30	972.134,51	0,00
Saúde	4.270.300,00	4.270.300,00	1.693.231,90	1.693.231,90	22,90	2.577.068,10	469.704,76	469.704,76	27,01	3.800.595,24	0,00
Atenção Básica	4.079.900,00	4.079.900,00	1.632.331,90	1.632.331,90	22,08	2.447.568,10	452.515,59	452.515,59	26,02	3.627.384,41	0,00
Vigilância Sanitária	54.500,00	54.500,00	0,00	0,00	0,00	54.500,00	0,00	0,00	0,00	54.500,00	0,00
Vigilância Epidemiológica	135.900,00	135.900,00	60.900,00	60.900,00	0,82	75.000,00	17.189,17	17.189,17	0,99	118.710,83	0,00
Educação	8.012.560,00	8.012.560,00	2.873.989,66	2.873.989,66	38,87	5.138.570,34	525.898,50	525.898,50	30,24	7.486.661,50	0,00
Administração Geral	92.400,00	92.400,00	8.935,32	8.935,32	0,12	83.464,68	1.489,22	1.489,22	0,09	90.910,78	0,00
Ensino Fundamental	6.530.850,00	6.530.850,00	1.979.054,34	1.979.054,34	26,76	4.551.795,66	371.779,14	371.779,14	21,38	6.159.070,86	0,00
Ensino Médio	94.410,00	94.410,00	0,00	0,00	0,00	94.410,00	0,00	0,00	0,00	94.410,00	0,00
Educação Infantil	781.500,00	781.500,00	526.000,00	526.000,00	7,11	255.500,00	87.913,10	87.913,10	5,06	693.586,90	0,00
Educação de Jovens e Adultos	513.400,00	513.400,00	360.000,00	360.000,00	4,87	153.400,00	64.717,04	64.717,04	3,72	448.682,96	0,00
Cultura	146.300,00	146.300,00	29.139,12	29.139,12	0,39	117.160,88	5.106,52	5.106,52	0,29	141.193,48	0,00
Difusão Cultural	146.300,00	146.300,00	29.139,12	29.139,12	0,39	117.160,88	5.106,52	5.106,52	0,29	141.193,48	0,00
Urbanismo	1.538.900,00	1.538.900,00	622.595,76	622.595,76	8,42	916.304,24	230.633,40	230.633,40	13,26	1.308.266,60	0,00
Infra-Estrutura Urbana	1.218.900,00	1.218.900,00	622.595,76	622.595,76	8,42	596.304,24	230.633,40	230.633,40	13,26	988.266,60	0,00
Serviços Urbanos	320.000,00	320.000,00	0,00	0,00	0,00	320.000,00	0,00	0,00	0,00	320.000,00	0,00
Habituação	30.000,00	30.000,00	0,00	0,00	0,00	30.000,00	0,00	0,00	0,00	30.000,00	0,00
Habituação Urbana	30.000,00	30.000,00	0,00	0,00	0,00	30.000,00	0,00	0,00	0,00	30.000,00	0,00
Saneamento	145.300,00	145.300,00	0,00	0,00	0,00	145.300,00	0,00	0,00	0,00	145.300,00	0,00
Saneamento Básico Rural	32.000,00	32.000,00	0,00	0,00	0,00	32.000,00	0,00	0,00	0,00	32.000,00	0,00
Saneamento Básico Urbano	113.300,00	113.300,00	0,00	0,00	0,00	113.300,00	0,00	0,00	0,00	113.300,00	0,00
Gestão Ambiental	5.200,00	5.200,00	0,00	0,00	0,00	5.200,00	0,00	0,00	0,00	5.200,00	0,00
Preservação e Conservação Ambiental	5.200,00	5.200,00	0,00	0,00	0,00	5.200,00	0,00	0,00	0,00	5.200,00	0,00
Agricultura	255.200,00	255.200,00	64.650,00	64.650,00	0,87	190.550,00	11.773,46	11.773,46	0,68	243.426,54	0,00
Abastecimento	197.200,00	197.200,00	64.650,00	64.650,00	0,87	132.550,00	11.773,46	11.773,46	0,68	185.426,54	0,00
Extensão Rural	58.000,00	58.000,00	0,00	0,00	0,00	58.000,00	0,00	0,00	0,00	58.000,00	0,00
Energia	25.000,00	25.000,00	0,00	0,00	0,00	25.000,00	0,00	0,00	0,00	25.000,00	0,00
Energia Elétrica	25.000,00	25.000,00	0,00	0,00	0,00	25.000,00	0,00	0,00	0,00	25.000,00	0,00

FONTE: SCPI - Contabilidade [9.25.25.560], PREFEITURA MUNICIPAL DE TANQUE DO PIAUI

**PREF MUNIC DE TANQUE DO PIAUI**  
RELATÓRIO RESUMIDO DA EXECUÇÃO ORÇAMENTÁRIA  
**DEMONSTRATIVO DA EXECUÇÃO DAS DESPESAS POR FUNÇÃO E SUBFUNÇÃO**  
ORÇAMENTOS FISCAIS E DA SEGURIDADE SOCIAL  
PERÍODO: Janeiro a Fevereiro 2021/BIMESTRE Janeiro - Fevereiro

RREO - Anexo 2 (LRF, Art. 52, inciso II, alínea "c")

RS 1

FUNÇÃO/SUBFUNÇÃO	DOTAÇÃO INICIAL	DOTAÇÃO ATUALIZADA (a)	DESPESAS EMPENHADAS			SALDO (c) = (a-b)	DESPESAS LIQUIDADAS			SALDO (e) = (a-d)	INSCRITAS EM RESTOS A PAGAR NÃO PROCESSADOS (f)
			BIMESTRE	JAN A FEV (b)	% (b/total b)		BIMESTRE	JAN A FEV (d)	% (d/total d)		
Transporte	68.900,00	68.900,00	0,00	0,00	0,00	68.900,00	0,00	0,00	0,00	68.900,00	0,00
Transporte Rodoviário	68.900,00	68.900,00	0,00	0,00	0,00	68.900,00	0,00	0,00	0,00	68.900,00	0,00
Desporto e Lazer	32.300,00	32.300,00	0,00	0,00	0,00	32.300,00	0,00	0,00	0,00	32.300,00	0,00
Desporto Comunitário	32.300,00	32.300,00	0,00	0,00	0,00	32.300,00	0,00	0,00	0,00	32.300,00	0,00
Encargos Especiais	131.000,00	131.000,00	18.899,81	18.899,81	0,26	112.100,19	18.899,81	18.899,81	1,09	112.100,19	0,00
Serviço da Dívida Interna	131.000,00	131.000,00	18.899,81	18.899,81	0,26	112.100,19	18.899,81	18.899,81	1,09	112.100,19	0,00
<b>DESPESAS (INTRA-ORÇAMENTÁRIAS) (II)</b>	0,00	0,00	0,00	0,00	0,00	0,00	0,00	0,00	0,00	0,00	0,00
<b>TOTAL (III) = (I + II)</b>	19.386.760,00	19.386.760,00	7.394.341,26	7.394.341,26	100,00	11.992.418,74	1.738.984,23	1.738.984,23	100,00	17.647.775,77	0,00

Nota: Durante o exercício, somente as despesas liquidadas são consideradas executadas. No encerramento do exercício, as despesas não liquidadas inscritas em restos a pagar processados são também consideradas executadas.

Dessa forma, para maior transparência, as despesas executadas estão segregadas em:

a) Despesas liquidadas, consideradas aquelas em que houve a entrega do material ou serviço, nos termos do art. 63 da Lei 4.320/64;

b) Despesas empenhadas mas não liquidadas, inscritas em Restos a Pagar processados, consideradas liquidadas no encerramento do exercício, por força do art.35, inciso II da Lei 4.320/64.

NATANAEL SALES DE SOUSA  
277.027.418-05  
PREFEITO MUNICIPAL

VICTOR FERREIRA DE MORAES NETO  
497.562.223-87  
CONTROLADOR INTERNO

ELISSANDRA BATISTA S. S. SALES  
650.553.903-44  
SECRETÁRIA DE FINANÇAS

FRANCISCO FERREIRA DA SILVA  
066.264.083-72  
CONTADOR CRC/PI: 5.448

FONTE: SCPI - Contabilidade [9.25.25.560], PREFEITURA MUNICIPAL DE TANQUE DO PIAUI

Id:1518E1093B1D5DAD

**PREF MUNIC DE TANQUE DO PIAUI**  
**RELATÓRIO RESUMIDO DA EXECUÇÃO ORÇAMENTÁRIA**  
**DEMONSTRATIVO DA RECEITA CORRENTE LÍQUIDA**  
**ORÇAMENTO FISCAL E DA SEGURIDADE SOCIAL**  
**MAR/2020 A FEV/2021**

RREO - ANEXO 3 (LRF, Art. 53, inciso I)

R\$ 1

ESPECIFICAÇÃO	EVOLUÇÃO DA RECEITA REALIZADA NOS ÚLTIMOS 12 MESES												TOTAL (ÚLTIMOS 12 MESES)	PREVISÃO ATUALIZADA
	MAR/2020	ABR/2020	MAI/2020	JUN/2020	JUL/2020	AGO/2020	SET/2020	OUT/2020	NOV/2020	DEZ/2020	JAN/2021	FEV/2021		
<b>RECEITAS CORRENTES (I)</b>	888.390,00	1.276.268,29	901.778,32	1.155.788,32	1.477.571,36	1.009.424,96	1.160.855,32	1.024.702,98	1.236.717,90	1.635.743,02	1.265.171,35	1.416.312,51	14.448.724,33	20.359.799,70
Impostos, Taxas e Contribuições de Melhoria	36.850,34	17.563,09	17.844,71	16.635,14	17.969,57	19.687,76	20.573,47	20.506,41	38.592,11	29.215,26	16.934,66	25.423,42	277.795,94	348.700,00
IPTU	0,00	0,00	0,00	0,00	1.974,90	710,27	1.644,73	504,76	921,48	117,89	0,00	0,00	5.874,03	8.000,00
ISS	22.315,62	5.042,92	5.934,00	10.050,32	9.630,25	5.211,91	6.249,85	7.876,73	8.945,62	8.073,29	6.445,83	8.357,57	104.133,91	134.700,00
ITBI	0,00	0,00	0,00	0,00	0,00	0,00	0,00	0,00	0,00	0,00	0,00	0,00	0,00	3.000,00
IRRF	14.534,72	12.520,17	11.910,71	6.448,82	6.364,42	12.345,29	12.678,89	12.124,92	28.725,01	21.024,08	10.488,83	17.065,85	166.231,71	193.000,00
Outros Impostos, Taxas e Contribuições de Melhoria	0,00	0,00	0,00	136,00	0,00	1.420,29	0,00	0,00	0,00	0,00	0,00	0,00	1.556,29	10.000,00
Contribuições	6.614,17	0,00	0,00	30.054,97	8.398,58	0,00	7.501,43	0,00	12.056,25	45.945,59	10.250,57	9.395,12	120.216,68	102.490,00
Receita Patrimonial	1.151,28	656,58	837,56	1.198,86	1.062,30	277,96	151,43	214,69	283,58	263,89	193,41	218,33	6.509,87	23.278,50
Rendimentos de Aplicação Financeira	1.151,28	656,58	837,56	1.198,86	1.062,30	277,96	151,43	214,69	283,58	263,89	193,41	218,33	6.509,87	21.270,00
Outras Receitas Patrimoniais	0,00	0,00	0,00	0,00	0,00	0,00	0,00	0,00	0,00	0,00	0,00	0,00	0,00	2.008,50
Receita Agropecuária	0,00	0,00	0,00	0,00	0,00	0,00	0,00	0,00	0,00	0,00	0,00	0,00	0,00	0,00
Receita Industrial	0,00	0,00	0,00	0,00	0,00	0,00	0,00	0,00	0,00	0,00	0,00	0,00	0,00	0,00
Receita de Serviços	0,00	0,00	0,00	0,00	0,00	0,00	0,00	0,00	0,00	0,00	0,00	0,00	0,00	0,00
Transferências Correntes	843.774,21	1.258.048,62	883.096,05	1.117.899,35	1.450.140,91	989.459,24	1.132.628,99	1.003.981,88	1.185.785,96	1.560.318,28	1.237.792,71	1.381.275,64	14.044.201,84	19.786.678,20
Cota Parte do FPM	536.435,00	525.825,05	549.368,13	447.215,12	770.953,14	489.728,02	394.480,23	530.811,15	703.549,98	1.049.047,37	766.691,43	1.004.938,06	7.769.042,68	9.077.010,00
Cota Parte do ICMS	29.940,68	20.876,36	19.908,35	28.676,88	26.135,51	30.505,18	34.745,55	34.803,19	37.119,74	43.341,53	47.692,61	29.648,03	383.395,61	402.463,00
Cota Parte do IPVA	2.224,02	1.065,37	2.277,56	1.769,65	1.634,00	1.323,63	2.002,09	389,61	1.152,40	1.179,27	1.190,84	8.093,95	34.502,39	39.027,50
Cota Parte do ITR	19,17	0,00	18,97	0,00	0,00	0,00	377,10	4.199,68	0,00	0,00	49,44	8,99	4.633,35	5.923,00
Transferências da LC 87/1996	0,00	0,00	0,00	0,00	0,00	0,00	0,00	0,00	0,00	0,00	0,00	382,04	382,04	1.260,00
Transferências da LC 61/1989	5,38	4,83	4,81	4,33	5,20	6,01	7,06	8,09	8,86	9,32	12,68	10,37	86,94	150,00
Transferências do FUNDEB	162.465,99	186.932,84	147.725,67	140.231,74	158.181,40	159.000,05	154.311,80	170.268,19	203.590,80	217.204,87	292.948,40	236.227,36	2.228.999,11	2.820.240,00
Outras Transferências Correntes	112.683,97	523.344,17	163.792,36	500.001,63	493.231,66	308.896,35	546.705,16	263.541,97	240.454,18	249.535,92	119.007,31	101.966,84	3.623.161,72	7.440.404,70
Outras Receitas Correntes	0,00	0,00	0,00	0,00	0,00	0,00	0,00	0,00	0,00	0,00	0,00	0,00	0,00	96.653,00
<b>DEDUÇÕES (II)</b>	113.278,92	109.340,24	113.859,03	95.178,36	96.952,61	104.046,60	85.920,53	113.954,75	148.133,91	156.145,55	162.886,64	206.918,97	1.506.616,11	1.775.654,70
Contribuição do Servidor para o Plano de Previdência	0,00	0,00	0,00	0,00	0,00	0,00	0,00	0,00	0,00	0,00	0,00	0,00	0,00	0,00
Compensação Financeira entre Regimes de Previdência	0,00	0,00	0,00	0,00	0,00	0,00	0,00	0,00	0,00	0,00	0,00	0,00	0,00	0,00
Dedução de Receita para Formação do Fundeb	113.278,92	109.340,24	113.859,03	95.178,36	96.952,61	104.046,60	85.920,53	113.954,75	148.133,91	156.145,55	162.886,64	206.918,97	1.506.616,11	1.775.654,70
<b>RECEITA CORRENTE LÍQUIDA (I)-(II)</b>	775.111,08	1.166.928,05	787.919,29	1.060.609,96	1.380.618,75	905.378,36	1.074.934,79	910.748,23	1.088.583,99	1.479.597,47	1.102.284,71	1.209.393,54	12.942.108,22	18.584.145,00
(-) Transferências obrigatórias da União relativas às emendas individuais (art. 166-A, § 1º, da CF) (IV)	0,00	0,00	0,00	0,00	0,00	0,00	0,00	0,00	0,00	0,00	0,00	0,00	0,00	0,00
<b>RECEITA CORRENTE LÍQUIDA AJUSTADA PARA CÁLCULO DOS LIMITES DE ENVIDAMENTO (V) = (III - IV)</b>	775.111,08	1.166.928,05	787.919,29	1.060.609,96	1.380.618,75	905.378,36	1.074.934,79	910.748,23	1.088.583,99	1.479.597,47	1.102.284,71	1.209.393,54	12.942.108,22	18.584.145,00
(-) Transferências obrigatórias da União relativas às emendas de bancada (art. 166, § 1º, da CF) (VI)	0,00	0,00	0,00	0,00	0,00	0,00	0,00	0,00	0,00	0,00	0,00	0,00	0,00	0,00
<b>RECEITA CORRENTE LÍQUIDA AJUSTADA PARA CÁLCULO DOS LIMITES DA DESPESA COM PESSOAL (VII) = (V - VI)</b>	775.111,08	1.166.928,05	787.919,29	1.060.609,96	1.380.618,75	905.378,36	1.074.934,79	910.748,23	1.088.583,99	1.479.597,47	1.102.284,71	1.209.393,54	12.942.108,22	18.584.145,00

NATANAEL SALES DE SOUSA  
277.027.418-05

VICTOR FERREIRA DE MORAES NETO  
497.562.223-87

ELISSANDRA BATISTA S. S. SALES  
650.553.903-44

FRANCISCO FERREIRA DA SILVA  
066.264.083-72

**PREF MUNIC DE TANQUE DO PIAUI**  
**RELATÓRIO RESUMIDO DA EXECUÇÃO ORÇAMENTÁRIA**  
**DEMONSTRATIVO DA RECEITA CORRENTE LÍQUIDA**  
**ORÇAMENTO FISCAL E DA SEGURIDADE SOCIAL**  
**MAR/2020 A FEV/2021**

RREO - ANEXO 3 (LRF, Art. 53, inciso I)

R\$ 1

ESPECIFICAÇÃO	EVOLUÇÃO DA RECEITA REALIZADA NOS ÚLTIMOS 12 MESES												TOTAL (ÚLTIMOS 12 MESES)	PREVISÃO ATUALIZADA
	MAR/2020	ABR/2020	MAI/2020	JUN/2020	JUL/2020	AGO/2020	SET/2020	OUT/2020	NOV/2020	DEZ/2020	JAN/2021	FEV/2021		
PREFEITO MUNICIPAL														
CONTROLADOR INTERNO														
SECRETÁRIA DE FINANÇAS														
CONTADOR CRC/PI: 5.448														

**LRF: Publicações Obrigatórias**

Id:10EF10A0227F5DC0

RELATÓRIO RESUMIDO DA EXECUÇÃO ORÇAMENTÁRIA  
DEMONSTRATIVOS DAS RECEITAS E DESPESAS PREVIDENCIÁRIAS  
DO REGIME PRÓPRIO DOS SERVIDORES PÚBLICOS  
PERÍODO: Janeiro a Fevereiro 2021/BIMESTRE Janeiro - Fevereiro

1 of 4

RREO – ANEXO 4 (LRF, art. 53, inciso II)

RS 1

PLANO PREVIDENCIÁRIO		
RECEITAS PREVIDENCIÁRIAS - RPPS	PREVISÃO ATUALIZADA (a)	RECEITAS REALIZADAS ATÉ O BIMESTRE (b)
RECEITAS CORRENTES (I)	0,00	0,00
Receita de Contribuições dos Segurados	0,00	0,00
Ativo	0,00	0,00
Inativo	0,00	0,00
Pensionista	0,00	0,00
Receita de Contribuições Patronais	0,00	0,00
Ativo	0,00	0,00
Inativo	0,00	0,00
Pensionista	0,00	0,00
Receita Patrimonial	0,00	0,00
Receitas Imobiliárias	0,00	0,00
Receitas de Valores Mobiliários	0,00	0,00
Outras Receitas Patrimoniais	0,00	0,00
Receita de Serviços	0,00	0,00
Outras Receitas Correntes	0,00	0,00
Compensação Previdenciária entre os Regimes	0,00	0,00
Aportes Periódicos para Amortização de Déficit Atuarial do RPPS (II)	0,00	0,00
Demais Receitas Correntes	0,00	0,00
RECEITAS DE CAPITAL (III)	0,00	0,00
Alienação de Bens, Direitos e Ativos	0,00	0,00
Amortização de Empréstimos	0,00	0,00
Outras Receitas de Capital	0,00	0,00
TOTAL DAS RECEITAS PREVIDENCIÁRIAS RPPS - (IV) = (I + III - II)	0,00	0,00

DESPESAS PREVIDENCIÁRIAS - RPPS	DOTAÇÃO ATUALIZADA (c)	DESPESAS EMPENHADAS ATÉ O BIMESTRE (d)	DESPESAS LIQUIDADAS ATÉ O BIMESTRE (e)	DESPESAS PAGAS ATÉ O BIMESTRE (f)	INSCRITAS EM RESTOS A PAGAR NÃO PROCESSADOS NO EXERCÍCIO (g)
Benefícios - Civil	0,00	0,00	0,00	0,00	0,00
Aposentadorias	0,00	0,00	0,00	0,00	0,00
Pensões por Morte	0,00	0,00	0,00	0,00	0,00
Outras Despesas Previdenciárias	0,00	0,00	0,00	0,00	0,00
Compensação Previdenciária entre os Regimes	0,00	0,00	0,00	0,00	0,00
Demais Despesas Previdenciárias	0,00	0,00	0,00	0,00	0,00
TOTAL DAS DESPESAS DO FUNDO EM CAPITALIZAÇÃO (V)	0,00	0,00	0,00	0,00	0,00

FONTE: SCPI - Contabilidade [9.25.25.560], PREFEITURA MUNICIPAL DE TANQUE DO PIAUÍ

RELATÓRIO RESUMIDO DA EXECUÇÃO ORÇAMENTÁRIA  
DEMONSTRATIVOS DAS RECEITAS E DESPESAS PREVIDENCIÁRIAS  
DO REGIME PRÓPRIO DOS SERVIDORES PÚBLICOS  
PERÍODO: Janeiro a Fevereiro 2021/BIMESTRE Janeiro - Fevereiro

2 of 4

RREO – ANEXO 4 (LRF, art. 53, inciso II)

RS 1

RESULTADO PREVIDENCIÁRIO - FUNDO EM CAPITALIZAÇÃO (VI) = (IV - V)	0,00	0,00	0,00	0,00
RECURSOS RPPS ARRECADADOS EM EXERCÍCIOS ANTERIORES	PREVISÃO ORÇAMENTÁRIA			
VALOR	0,00			
RESERVA ORÇAMENTÁRIA DO RPPS	PREVISÃO ORÇAMENTÁRIA			
VALOR	0,00			
APORTES DE RECURSOS PARA O PLANO PREVIDENCIÁRIO DO RPPS	APORTES REALIZADOS			
Plano de Amortização - Contribuição Patronal Suplementar	0,00			
Plano de Amortização - Aporte Periódico de Valores Predefinidos	0,00			
Outros Aportes para o RPPS	0,00			
Recursos para Cobertura de Déficit Financeiro	0,00			
BENS E DIREITOS DO RPPS	SALDO ATUAL			
Caixa e Equivalentes de Caixa	0,00			
Investimentos e Aplicações	0,00			
Outros Bens e Direitos	0,00			

PLANO FINANCEIRO		
RECEITAS PREVIDENCIÁRIAS - RPPS	PREVISÃO ATUALIZADA (a)	RECEITAS REALIZADAS ATÉ O BIMESTRE (b)
RECEITAS CORRENTES (VII)	0,00	0,00
Receita de Contribuições dos Segurados	0,00	0,00
Ativo	0,00	0,00
Inativo	0,00	0,00
Pensionista	0,00	0,00
Receita de Contribuições Patronais	0,00	0,00
Ativo	0,00	0,00
Inativo	0,00	0,00
Pensionista	0,00	0,00
Receita Patrimonial	0,00	0,00
Receitas Imobiliárias	0,00	0,00
Receitas de Valores Mobiliários	0,00	0,00
Outras Receitas Patrimoniais	0,00	0,00
Receita de Serviços	0,00	0,00
Outras Receitas Correntes	0,00	0,00
Compensação Previdenciária entre os Regimes	0,00	0,00
Demais Receitas Correntes	0,00	0,00

FONTE: SCPI - Contabilidade [9.25.25.560], PREFEITURA MUNICIPAL DE TANQUE DO PIAUÍ

TANQUE DO PIAUÍ

Publicações Obrigatórias

RELATÓRIO RESUMIDO DA EXECUÇÃO ORÇAMENTÁRIA  
DEMONSTRATIVOS DAS RECEITAS E DESPESAS PREVIDENCIÁRIAS  
DO REGIME PRÓPRIO DOS SERVIDORES PÚBLICOS

3 of 4

PERÍODO: Janeiro a Fevereiro 2021/BIMESTRE Janeiro - Fevereiro

RREO - ANEXO 4 (LRF, art. 53, inciso II)		RS 1
RECEITAS DE CAPITAL (VIII)	0,00	0,00
Alienação de Bens, Direitos e Ativos	0,00	0,00
Amortização de Empréstimos	0,00	0,00
Outras Receitas de Capital	0,00	0,00
TOTAL DAS RECEITAS DO FUNDO EM REPARTIÇÃO (IX) = (VII + VIII)	0,00	0,00

DESPESAS PREVIDENCIÁRIAS - RPPS	DOTAÇÃO ATUALIZADA (c)	DESPESAS EMPENHADAS ATÉ O BIMESTRE (d)	DESPESAS LIQUIDADAS ATÉ O BIMESTRE (e)	DESPESAS PAGAS ATÉ O BIMESTRE (f)	INSCRITAS EM RESTOS A PAGAR NÃO PROCESSADOS NO EXERCÍCIO (g)
Benefícios - Civil	0,00	0,00	0,00	0,00	0,00
Aposentadorias	0,00	0,00	0,00	0,00	0,00
Pensões por Morte	0,00	0,00	0,00	0,00	0,00
Outras Despesas Previdenciárias	0,00	0,00	0,00	0,00	0,00
Compensação Previdenciária entre os Regimes	0,00	0,00	0,00	0,00	0,00
Demais Despesas Previdenciárias	0,00	0,00	0,00	0,00	0,00
TOTAL DAS DESPESAS DO FUNDO EM REPARTIÇÃO (X)	0,00	0,00	0,00	0,00	0,00
RESULTADO PREVIDENCIÁRIO - FUNDO EM REPARTIÇÃO (XI) = (IX - X)	0,00	0,00	0,00	0,00	0,00

APORTES DE RECURSOS PARA O PLANO FINANCEIRO DO RPPS	APORTES REALIZADOS
Recursos para Cobertura de Insuficiências Financeiras	0,00
Recursos para Formação de Reserva	0,00

RECEITAS DA ADMINISTRAÇÃO - RPPS	PREVISÃO ATUALIZADA (a)	RECEITAS REALIZADAS ATÉ O BIMESTRE (b)
Receitas Correntes	0,00	0,00
TOTAL DAS RECEITAS DA ADMINISTRAÇÃO RPPS (XII)	0,00	0,00

DESPESAS DA ADMINISTRAÇÃO - RPPS	DOTAÇÃO ATUALIZADA (c)	DESPESAS EMPENHADAS ATÉ O BIMESTRE (d)	DESPESAS LIQUIDADAS ATÉ O BIMESTRE (e)	DESPESAS PAGAS ATÉ O BIMESTRE (f)	INSCRITAS EM RESTOS A PAGAR NÃO PROCESSADOS NO EXERCÍCIO (g)
Despesas Correntes (XIII)	0,00	0,00	0,00	0,00	0,00
Pessoal e Encargos Sociais	0,00	0,00	0,00	0,00	0,00
Demais Despesas Correntes	0,00	0,00	0,00	0,00	0,00
Despesas de Capital (XIV)	0,00	0,00	0,00	0,00	0,00
TOTAL DAS DESPESAS DA ADMINISTRAÇÃO RPPS (XV) = (XIII) + (XIV)	0,00	0,00	0,00	0,00	0,00
RESULTADO DA ADMINISTRAÇÃO RPPS (XVI) = (XII - XV)	0,00	0,00	0,00	0,00	0,00

FONTE: SCPI - Contabilidade [9.25.25.560], PREFEITURA MUNICIPAL DE TANQUE DO PIAUÍ

RELATÓRIO RESUMIDO DA EXECUÇÃO ORÇAMENTÁRIA  
DEMONSTRATIVOS DAS RECEITAS E DESPESAS PREVIDENCIÁRIAS  
DO REGIME PRÓPRIO DOS SERVIDORES PÚBLICOS

4 of 4

PERÍODO: Janeiro a Fevereiro 2021/BIMESTRE Janeiro - Fevereiro

RREO - ANEXO 4 (LRF, art. 53, inciso II)			RS 1
BENEFÍCIOS PREVIDENCIÁRIO MANTIDOS PELO TESOUREIRO			
RECEITAS PRECISAS PREVIDENCIÁRIAS (BENEFÍCIOS MANTIDOS PELO TESOUREIRO)	PREVISÃO ATUALIZADA (a)	RECEITAS REALIZADAS ATÉ O BIMESTRE (b)	
Contribuições dos Servidores	0,00	0,00	
Demais Receitas Previdenciárias	0,00	0,00	
TOTAL DAS RECEITAS (BENEFÍCIOS MANTIDOS PELO TESOUREIRO) (XVII)	0,00	0,00	

DESPESAS PREVIDENCIÁRIAS (BENEFÍCIOS MANTIDOS PELO TESOUREIRO)	DOTAÇÃO ATUALIZADA (c)	DESPESAS EMPENHADAS ATÉ O BIMESTRE (d)	DESPESAS LIQUIDADAS ATÉ O BIMESTRE (e)	DESPESAS PAGAS ATÉ O BIMESTRE (f)	INSCRITAS EM RESTOS A PAGAR NÃO PROCESSADOS NO EXERCÍCIO (g)
--	------------------------	--	--	-----------------------------------	--

NATANAEL SALES DE SOUSA  
277.027.418-05  
PREFEITO MUNICIPAL

VICTOR FERREIRA DE MORAES NETO  
497.562.223-87  
CONTROLADOR INTERNO

ELISSANDRA BATISTA S. S. SALES  
650.553.903-44  
SECRETÁRIA DE FINANÇAS

FRANCISCO FERREIRA DA SILVA  
066.264.083-72  
CONTADOR CRC/PI: 5.448

Nota: Durante o exercício, somente as despesas liquidadas são consideradas executadas. No encerramento do exercício, as despesas não liquidadas inscritas em restos a pagar processados são também consideradas executadas.

Dessa forma, para maior transparência, as despesas executadas estão segregadas em:

a) Despesas liquidadas, consideradas aquelas em que houve a entrega do material ou serviço, nos termos do art. 63 da Lei 4.320/64;

b) Despesas empenhadas mas não liquidadas, inscritas em Restos a Pagar processados, consideradas liquidadas no encerramento do exercício, por força do art.35, inciso II da Lei 4.320/64.

FONTE: SCPI - Contabilidade [9.25.25.560], PREFEITURA MUNICIPAL DE TANQUE DO PIAUÍ

TANQUE DO PIAUÍ

LRF: Publicações Obrigatórias

Id:09FEB5464ECD5DBD

**PREF MUNIC DE TANQUE DO PIAUI**  
**RELATÓRIO RESUMIDO DA EXECUÇÃO ORÇAMENTÁRIA**  
**DEMONSTRATIVO DOS RESULTADOS PRIMÁRIO E NOMINAL**  
 ORÇAMENTO FISCAL E DA SEGURIDADE SOCIAL  
 PERÍODO: Janeiro a Fevereiro 2021/BIMESTRE Janeiro - Fevereiro

Page 1 of 3

RREO - ANEXO 6 (LRF, art 53, inciso III)

R\$ 1

RECEITAS PRIMÁRIAS	PREVISÃO ATUALIZADA	RECEITAS REALIZADAS (a)	
		Jan a Fev/2021	
<b>RECEITAS CORRENTES (I)</b>	18.584.145,00	2.311.678,25	
Impostos, Taxas e Contribuições de Melhoria	348.700,00	42.358,08	
IPTU	8.000,00	0,00	
ISS	134.700,00	14.803,40	
ITBI	3.000,00	0,00	
IRRF	193.000,00	27.554,68	
Outros Impostos, Taxas e Contribuições de Melhoria	10.000,00	0,00	
Contribuições	102.490,00	19.645,69	
Recicla Patrimonial	23.278,50	411,74	
Aplicações Financeiras (II)	21.270,00	411,74	
Outras Receitas Patrimoniais	2.008,50	0,00	
Transferências Correntes	18.011.023,50	2.249.262,74	
Cota Parte do FPM	7.391.120,00	1.417.303,64	
Cota Parte do ICMS	321.970,40	61.872,55	
Cota Parte do IPVA	31.222,00	19.484,79	
Cota Parte do ITR	4.738,40	46,76	
Transferências da LC 87/1996	1.008,00	382,04	
Transferências da LC 61/1989	120,00	23,05	
Transferências do FUNDEB	2.820.240,00	529.175,76	
Outras Transferências Correntes	7.440.604,70	220.974,15	
Demais Receitas Correntes	98.653,00	0,00	
Outras Receitas Financeiras (III)	0,00	0,00	
Receitas Correntes Restantes	98.653,00	0,00	
<b>RECEITAS PRIMÁRIAS CORRENTES (IV) = I - II - III</b>	18.562.875,00	2.311.266,51	
<b>RECEITAS DE CAPITAL (V)</b>	1.022.615,00	0,00	
Operações de Crédito (VI)	0,00	0,00	
Amortização de Empréstimos (VII)	0,00	0,00	
Alienação de Bens	107.065,00	0,00	
Receitas de Alienação de Investimentos Temporários (VIII)	0,00	0,00	
Receitas de Alienação de Investimentos Permanentes (IX)	0,00	0,00	
Outras Alienações de Bens	107.065,00	0,00	
Transferências de Capital	915.550,00	0,00	
Convênios	815.550,00	0,00	
Outras Transferências de Capital	100.000,00	0,00	
Outras Receitas de Capital	0,00	0,00	
Outras Receitas de Capital Não Primárias (X)	0,00	0,00	
Outras Receitas de Capital Primárias	0,00	0,00	
<b>RECEITAS PRIMÁRIAS DE CAPITAL (XI)=(V-VI-VII-VIII-IX-X)</b>	1.022.615,00	0,00	
<b>RECEITA PRIMÁRIA TOTAL(XII)=(IV+XI)</b>	19.585.490,00	2.311.266,51	

FONTE: SCPI - Contabilidade [9.25.25.560], PREFEITURA MUNICIPAL DE TANQUE DO PIAUI

**PREF MUNIC DE TANQUE DO PIAUI**  
**RELATÓRIO RESUMIDO DA EXECUÇÃO ORÇAMENTÁRIA**  
**DEMONSTRATIVO DOS RESULTADOS PRIMÁRIO E NOMINAL**  
 ORÇAMENTO FISCAL E DA SEGURIDADE SOCIAL  
 PERÍODO: Janeiro a Fevereiro 2021/BIMESTRE Janeiro - Fevereiro

Page 2 of 3

RREO - ANEXO 6 (LRF, art 53, inciso III)

R\$ 1

DESPESAS PRIMÁRIAS	DOTAÇÃO ATUALIZADA	DESPESAS EMPENHADAS	DESPESAS LIQUIDADAS	DESPESAS PAGAS (a)	RESTOS A PAGAR PROCESSADOS PAGOS (b)	RESTOS A PAGAR NÃO PROCESSADOS	
						LIQUIDADOS	PAGOS (c)
<b>DESPESAS CORRENTES (XIII)</b>	15.531.620,00	7.369.183,45	1.713.826,42	1.538.134,59	99.674,51	0,00	0,00
Pessoal e Encargos Sociais	8.188.860,00	5.394.803,53	1.056.859,20	953.946,78	98.768,49	0,00	0,00
Juros e Encargos da Dívida (XIV)	1.000,00	0,00	0,00	0,00	0,00	0,00	0,00
Outras Despesas Correntes	7.341.760,00	1.974.379,92	656.967,22	584.187,81	906,02	0,00	0,00
<b>DESPESAS PRIMÁRIAS CORRENTES (XV) = (XIII-XIV)</b>	15.530.620,00	7.369.183,45	1.713.826,42	1.538.134,59	99.674,51	0,00	0,00
<b>DESPESAS DE CAPITAL (XVI)</b>	3.855.140,00	25.157,81	25.157,81	25.157,81	0,00	0,00	0,00
Investimentos	3.710.640,00	6.258,00	6.258,00	6.258,00	0,00	0,00	0,00
Inversões Financeiras	14.500,00	0,00	0,00	0,00	0,00	0,00	0,00
Concessão de Empréstimos e Financiamentos (XVII)	0,00	0,00	0,00	0,00	0,00	0,00	0,00
Aquisição de Título de Capital já Integralizado (XVIII)	0,00	0,00	0,00	0,00	0,00	0,00	0,00
Aquisição de Título de Crédito (XIX)	0,00	0,00	0,00	0,00	0,00	0,00	0,00
Demais Inversões Financeiras	14.500,00	0,00	0,00	0,00	0,00	0,00	0,00
Amortização da Dívida (XX)	130.000,00	18.899,81	18.899,81	18.899,81	0,00	0,00	0,00
<b>DESPESAS PRIMÁRIAS DE CAPITAL (XXI)=(XVI-XVII-XVIII-XIX-XX)</b>	3.725.140,00	6.258,00	6.258,00	6.258,00	0,00	0,00	0,00
<b>RESERVA DE CONTINGÊNCIA (XXII)</b>	0,00	0,00	0,00	0,00	0,00	0,00	0,00
<b>DESPESA PRIMÁRIA TOTAL (XXIII)=(XV+XXI+XXII)</b>	19.255.760,00	7.375.441,45	1.720.084,42	1.544.392,59	99.674,51	0,00	0,00
<b>RESULTADO PRIMÁRIO - Acima da Linha (XXIV) = [XIIa - (XXIIIa + XXIIIb + XXIIIc)]</b>							667.199,41

**META FISCAL PARA O RESULTADO PRIMÁRIO**

VALOR CORRENTE

Meta fixada no Anexo de Metas Fiscais da LDO para o exercício de referência

0,00

JUROS NOMINAIS	Jan a Fev/2021	
	VALOR INCORRIDO	
JUROS, ENCARGOS E VARIAÇÕES MONETÁRIAS ATIVOS (XXV)	0,00	
JUROS, ENCARGOS E VARIAÇÕES MONETÁRIAS PASSIVOS (XXVI)	0,00	
<b>RESULTADO NOMINAL - Acima da Linha (XXVII) = XXIV + (XXV - XXVI)</b>	667.199,41	

**META FISCAL PARA O RESULTADO NOMINAL**

VALOR CORRENTE

Meta fixada no Anexo de Metas Fiscais da LDO para o exercício de referência

0,00

FONTE: SCPI - Contabilidade [9.25.25.560], PREFEITURA MUNICIPAL DE TANQUE DO PIAUI



**PREF MUNIC DE TANQUE DO PIAUI**  
RELATÓRIO RESUMIDO DA EXECUÇÃO ORÇAMENTÁRIA  
DEMONSTRATIVO DOS RESULTADOS PRIMÁRIO E NOMINAL  
ORÇAMENTO FISCAL E DA SEGURIDADE SOCIAL  
PERÍODO: Janeiro a Fevereiro 2021/BIMESTRE Janeiro - Fevereiro

Page 3 of 3

RREO - ANEXO 6 (LRF, art 53, inciso III)

RS 1

CÁLCULO DO RESULTADO NOMINAL	ABAIXO DA LINHA			
	Em 31/Dez/2020 (a)	Jan a Fev/2021 (b)		
DÍVIDA CONSOLIDADA (XXVIII)	0,00	0,00		
DEDUÇÕES (XXIX)	0,00	0,00		
Disponibilidade de Caixa	0,00	0,00		
Disponibilidade de Caixa Bruta	0,00	0,00		
(-) Restos a Pagar Processados (XXX)	101.674,51	2.000,00		
Demais Haveres Financeiros	0,00	0,00		
DÍVIDA CONSOLIDADA LÍQUIDA (XXXI) = (XXVIII - XXIX)	0,00	0,00		
RESULTADO NOMINAL - Abaixo da Linha (XXXII) = (XXXIa - XXXIb)		0,00		
AJUSTE METODOLÓGICO		Jan a Fev/2021		
VARIÇÃO DO SALDO RPP = (XXXIII) = (XXXa - XXXb)		99.674,51		
RECEITA DE ALIENAÇÃO DE INVESTIMENTOS PERMANENTES (IX)		0,00		
PASSIVOS RECONHECIDOS NA DC (XXXIV)		0,00		
VARIÇÃO CAMBIAL (XXXV)		0,00		
PAGAMENTO DE PRECATÓRIOS INTEGRANTES DA DC (XXXVI)		0,00		
AJUSTES RELATIVOS AO RPPS (XXXVII)		0,00		
OUTROS AJUSTES (XXXVIII)		0,00		
RESULTADO NOMINAL AJUSTADO - Abaixo da Linha (XXXIX) = (XXXII - XXXIII - IX + XXXIV + XXXV - XXXVI + XXXVII + XXXVIII)		-99.674,51		
RESULTADO PRIMÁRIO - Abaixo da Linha (XL) = XXXIX - (XXV - XXVI)		-99.674,51		
INFORMAÇÕES ADICIONAIS		PREVISÃO ORÇAMENTÁRIA		
SALDO DE EXERCÍCIOS ANTERIORES		0,00		
Recursos Arrecadados em Exercícios Anteriores - RPPS		0,00		
Superávit Financeiro Utilizado para Abertura e Reabertura de Créditos Adicionais		0,00		
RESERVA ORÇAMENTÁRIA DO RPPS		0,00		
NATANAEL SALES DE SOUSA 277.027.418-05 PREFEITO MUNICIPAL		VICTOR FERREIRA DE MORAES NETO 497.562.223-87 CONTROLADOR INTERNO	ELISSANDRA BATISTA S. S. SALES 650.553.903-44 SECRETÁRIA DE FINANÇAS	FRANCISCO FERREIRA DA SILVA 066.264.083-72 CONTADOR CRC/PI: 5.448

TANQUE DO PIAUÍ

FONTE: SCPI - Contabilidade [9.25.25.560], PREFEITURA MUNICIPAL DE TANQUE DO PIAUI

Id:0B61FABEAC575DBC

**PREF MUNIC DE TANQUE DO PIAUI**  
RELATÓRIO RESUMIDO DA EXECUÇÃO ORÇAMENTÁRIA  
DEMONSTRATIVO DOS RESTOS A PAGAR POR PODER E ORGÃO  
ORÇAMENTO FISCAL E DA SEGURIDADE SOCIAL  
PERÍODO: Janeiro a Fevereiro 2021/BIMESTRE Janeiro - Fevereiro

1 of 1

RREO - Anexo 7 (LRF, art. 53, inciso V)

RS 1

PODER / ORGÃO	RESTOS A PAGAR PROCESSADOS E NÃO PROCESSADOS LIQUIDADOS EM EXERCÍCIOS ANTERIORES					RESTOS A PAGAR NÃO PROCESSADOS					Saldo Total	
	Inscritos					Inscritos						
	Exercícios Anteriores (a)	Em 31 de Dezembro 2020 (b)	Pagos (c)	Cancelados (d)	Saldo e = (a+b) - (c+d)	Exercícios Anteriores (f)	Em 31 de Dezembro 2020 (g)	Liquidados (h)	Pagos (i)	Cancelados (j)		Saldo k = (f+g) - (i+j)
RESTOS A PAGAR (EXCETO INTRA-ORÇAMENTÁRIOS) (I)	0,00	101.674,51	99.674,51	0,00	2.000,00	0,00	0,00	0,00	0,00	0,00	0,00	2.000,00
PODER EXECUTIVO	0,00	101.674,51	99.674,51	0,00	2.000,00	0,00	0,00	0,00	0,00	0,00	0,00	2.000,00
0202 SECRET. MUNIC. DE ADM., FIN. E PLANEJAMENTO	0,00	14.172,58	14.172,58	0,00	0,00	0,00	0,00	0,00	0,00	0,00	0,00	0,00
0203 SECRETARIA MUNICIPAL DE EDUCAÇÃO	0,00	47.100,23	45.100,23	0,00	2.000,00	0,00	0,00	0,00	0,00	0,00	0,00	2.000,00
0204 SECRETARIA MUNICIPAL DE SAÚDE	0,00	33.792,73	33.792,73	0,00	0,00	0,00	0,00	0,00	0,00	0,00	0,00	0,00
0205 SECRET. MUN. DE ASSIST. SOCIAL E A. COMUNITÁRIA	0,00	6.608,97	6.608,97	0,00	0,00	0,00	0,00	0,00	0,00	0,00	0,00	0,00
RESTOS A PAGAR (INTRA-ORÇAMENTÁRIOS) (II)	0,00	0,00	0,00	0,00	0,00	0,00	0,00	0,00	0,00	0,00	0,00	0,00
PODER EXECUTIVO	0,00	0,00	0,00	0,00	0,00	0,00	0,00	0,00	0,00	0,00	0,00	0,00
TOTAL (III) = (I + II)	0,00	101.674,51	99.674,51	0,00	2.000,00	0,00	0,00	0,00	0,00	0,00	0,00	2.000,00
NATANAEL SALES DE SOUSA 277.027.418-05 PREFEITO MUNICIPAL		VICTOR FERREIRA DE MORAES NETO 497.562.223-87 CONTROLADOR INTERNO		ELISSANDRA BATISTA S. S. SALES 650.553.903-44 SECRETÁRIA DE FINANÇAS		FRANCISCO FERREIRA DA SILVA 066.264.083-72 CONTADOR CRC/PI: 5.448						

FONTE: SCPI - Contabilidade [9.25.25.560], PREFEITURA MUNICIPAL DE TANQUE DO PIAUI

LRF: Publicações Obrigatórias

Id:0E2885AF676B5DBA

**PREF MUNIC DE TANQUE DO PIAUI**  
 RELATÓRIO RESUMIDO DA EXECUÇÃO ORÇAMENTÁRIA

**DEMONSTRATIVO DAS RECEITAS E DESPESAS COM MANUTENÇÃO E DESENVOLVIMENTO DO ENSINO - MDE - MUNICÍPIOS**  
 ORÇAMENTO FISCAL E DA SEGURIDADE SOCIAL

PERÍODO: Janeiro a Fevereiro 2021/BIMESTRE Janeiro - Fevereiro

Page 1 of 5  
R\$ Milhares

RREO - Anexo 8 (LDB, Art. 72)

RECEITAS RESULTANTES DE IMPOSTOS (Art. 212 e 212-A da Constituição Federal)			
RECEITA RESULTANTE DE IMPOSTOS	PREVISÃO ATUALIZADA (a)	RECEITAS REALIZADAS JAN A FEV	
1- RECEITA DE IMPOSTOS	338.700,00	42.358,08	
1.1- Receita Resultante do Imposto sobre a Propriedade Predial e Territorial Urbana - IPTU	8.000,00	0,00	
1.2- Receita Resultante do Imposto sobre Transmissão Inter Vivos - ITBI	3.000,00	0,00	
1.3- Receita Resultante do Imposto sobre Serviços de Qualquer Natureza - ISS	134.700,00	14.803,40	
1.4- Receita Resultante do Imposto de Renda Retido na Fonte - IRRF	193.000,00	27.554,68	
2- RECEITA DE TRANSFERÊNCIAS CONSTITUCIONAIS E LEGAIS	9.524.573,50	1.868.536,40	
2.1- Cota-Parte FPM	9.077.010,00	1.771.629,49	
2.1.1- Parcela referente à CF, art. 159, I, alínea B	8.429.450,00	1.771.629,49	
2.1.2- Parcela referente à CF, art. 159, I, alínea D e E	647.560,00	0,00	
2.2- Cota-Parte ICMS	402.463,00	77.340,64	
2.3- Cota-Parte IPI-Exportação	150,00	23,05	
2.4- Cota-Parte ITR	5.923,00	58,43	
2.5- Cota-Parte IPVA	39.027,50	19.484,79	
2.6- Cota-Parte IOF-Ouro	0,00	0,00	
2.7- Compensações Financeiras Provenientes de Impostos e Transferências Constitucionais	0,00	0,00	
3- TOTAL DA RECEITA DE IMPOSTOS (1 + 2)	9.863.273,50	1.910.894,48	
4 - TOTAL DESTINADO AO FUNDEB - 20% DE ((2.1.1) + (2.2) + (2.3) + (2.4) + (2.5))	1.775.654,70	369.805,61	
5 - VALOR MÍNIMO A SER APLICADO ALÉM DO VALOR DESTINADO AO FUNDEB - 5% DE ((2.1.1) + (2.2) + (2.3) + (2.4) + (2.5)) + 25% DE ((1.1) + (1.2) + (1.3) + (1.4) + (2.1.2) + (2.6) + (2.7))	690.478,68	103.040,92	

FUNDEB			
RECEITAS RECEBIDAS DO FUNDEB NO EXERCÍCIO	PREVISÃO ATUALIZADA (a)	RECEITAS REALIZADAS JAN A FEV	
6 - RECEITAS RECEBIDAS DO FUNDEB	2.821.800,00	529.221,70	
6.1 - FUNDEB - Impostos e Transferências de Impostos	2.171.800,00	384.803,28	
6.1.1 - Principal	2.170.240,00	384.757,34	
6.1.2 - Rendimentos de Aplicação Financeira	1.560,00	45,94	
6.2 - FUNDEB - Complementação da União - VAAF	650.000,00	144.418,42	
6.2.1 - Principal	650.000,00	144.418,42	
6.2.2 - Rendimentos de Aplicação Financeira	0,00	0,00	
6.3 - FUNDEB - Complementação da União - VAAT	0,00	0,00	
6.3.1 - Principal	0,00	0,00	
6.3.2 - Rendimentos de Aplicação Financeira	0,00	0,00	
7 - RESULTADO LÍQUIDO DAS TRANSFERÊNCIAS DO FUNDEB (6.1.1 - 4)	394.585,30	14.951,73	

RECURSOS RECEBIDOS EM EXERCÍCIOS ANTERIORES E NÃO UTILIZADOS (SUPERÁVIT)	VALOR
8 - TOTAL DOS RECURSOS DE SUPERÁVIT	96.608,62
8.1 - SUPERÁVIT DO EXERCÍCIO IMEDIATAMENTE ANTERIOR	96.608,62
8.2 - SUPERÁVIT RESIDUAL DE OUTROS EXERCÍCIOS	0,00
9 - TOTAL DOS RECURSOS DO FUNDEB DISPONÍVEIS PARA UTILIZAÇÃO (6 + 8)	625.830,32

**PREF MUNIC DE TANQUE DO PIAUI**  
**RELATÓRIO RESUMIDO DA EXECUÇÃO ORÇAMENTÁRIA**

**DEMONSTRATIVO DAS RECEITAS E DESPESAS COM MANUTENÇÃO E DESENVOLVIMENTO DO ENSINO - MDE - MUNICÍPIOS**  
**ORÇAMENTO FISCAL E DA SEGURIDADE SOCIAL**

PERÍODO: Janeiro a Fevereiro 2021/BIMESTRE Janeiro - Fevereiro

Page 2 of 5  
R\$ Milhares

RREO - Anexo 8 (LDB, Art. 72)

DESPESAS COM RECURSOS DO FUNDEB	DOTAÇÃO ATUALIZADA (c)	DESPESAS EMPENHADAS JAN A FEV (d)	DESPESAS LIQUIDADAS JAN A FEV (e)	DESPESAS PAGAS JAN A FEV (f)	INSCRITAS EM RESTOS A PAGAR NÃO PROCESSADOS (g)
10 - PROFISSIONAIS DA EDUCAÇÃO BÁSICA	2.144.000,00	2.110.000,00	364.085,47	332.391,86	0,00
10.1 - Educação Infantil	454.000,00	430.000,00	70.177,93	70.177,93	0,00
10.1.1 - Creche	190.000,00	170.000,00	26.122,32	26.122,32	0,00
10.1.2 - Pré - Escola	264.000,00	260.000,00	44.055,61	44.055,61	0,00
10.2 - Ensino Fundamental	1.690.000,00	1.680.000,00	293.907,54	262.213,93	0,00
11. OUTRAS DESPESAS	677.800,00	536.000,00	91.537,33	84.530,78	0,00
11.1 - Educação Infantil	119.900,00	96.000,00	17.735,17	17.735,17	0,00
11.1.1 - Creche	50.000,00	48.000,00	9.234,25	9.234,25	0,00
11.1.2 - Pré - Escola	69.900,00	48.000,00	8.500,92	8.500,92	0,00
11.2 - Ensino Fundamental	557.900,00	440.000,00	73.802,16	66.795,61	0,00
12. TOTAL DAS DESPESAS COM RECURSOS DO FUNDEB (10 + 11)	2.821.800,00	2.646.000,00	455.622,80	416.922,64	0,00

**INDICADORES DO FUNDEB**

DESPESAS CUSTEADAS COM RECEITA DO FUNDEB RECEBIDA NO EXERCÍCIO	DESPESAS EMPENHADAS JAN A FEV (d)	DESPESAS LIQUIDADAS JAN A FEV (e)	DESPESAS PAGAS JAN A FEV (f)	INSCRITAS EM RESTOS A PAGAR NÃO PROCESSADOS (g)	INSCRITAS EM RESTOS A PAGAR NÃO PROC. (sem disponibilidade de caixa) (h)	
13 - Total das Despesas do FUNDEB com Profissionais da Educação Básica	2.110.000,00	364.085,47	332.391,86	0,00	0,00	
14 - Total das Despesas custeadas com FUNDEB - Impostos e Transferências de Impostos	2.000.000,00	343.354,46	304.654,30	0,00	0,00	
15 - Total das Despesas custeadas com FUNDEB - Complementação da União - VAAF	646.000,00	112.268,34	112.268,34	0,00	0,00	
16 - Total das Despesas custeadas com FUNDEB - Complementação da União - VAAT	0,00	0,00	0,00	0,00	0,00	
17 - Total das Despesas custeadas com FUNDEB - Complementação da União - VAAT aplicadas na Educação Inf	0,00	0,00	0,00	0,00	0,00	
18 - Total das Despesas custeadas com FUNDEB - Complementação da União - VAAT aplicadas em Despesa de C	0,00	0,00	0,00	0,00	0,00	
<b>INDICADORES - Art. 212-A, inciso XI e § 3º - Constituição Federal</b>	<b>VALOR EXIGIDO (i)</b>	<b>VALOR APLICADO (j)</b>	<b>VALOR CONSIDERADO APÓS DEDUÇÕES (k)</b>	<b>% APLICADO (l)</b>		
19 - Mínimo de 70% do FUNDEB na Remuneração dos Profissionais da Educação Básica	370.455,19	364.085,47	364.085,47	68,80		
20 - Percentual de 50% da Complementação da União ao FUNDEB (VAAT) na Educação Infantil	0,00	0,00	0,00	0,00		
21 - Mínimo de 15% da Complementação da União ao FUNDEB - VAAT em Despesa de Capital	0,00	0,00	0,00	0,00		
<b>INDICADOR - Art.25, § 3º - Lei nº 14.113, de 2020 - (Máximo de 10% de Superávit)</b>	<b>VALOR MÁX. PERMIT. (m)</b>	<b>VALOR NÃO APLICADO (n)</b>	<b>VALOR NÃO APLICADO APÓS AJUSTE (o)</b>	<b>% NÃO APLICADO (p)</b>		
22 - Total da Receita Recebida e não Aplicada no Exercício	52.922,17	73.598,90	73.598,90	13,91		
<b>INDICADOR - Art.25, § 3º - Lei nº 14.113, de 2020 (Aplicação do Superávit de Exercício Anterior)</b>	<b>Valor de Superávit Permitido no Exercício Anterior (q)</b>	<b>Valor não Aplicado No Exercício Anterior (r)</b>	<b>Valor de Superávit Aplicado até o 1º Quadrimestre (s)</b>	<b>Valor Aplicado Até o 1º Quadrimestre Que Intregará o Limite Constitucional (t)</b>	<b>Valor Aplicado Após o 1º Quadrimestre (u)</b>	<b>Valor Não Aplicado (v)</b>
23 - Total das Despesas Custeadas com Superávit do FUNDEB	0,00	0,00	0,00	0,00	0,00	0,00
23.1 - Total das Despesas custeadas com FUNDEB - Impostos e Transferências de Impostos			0,00	0,00	0,00	
23.2 - Total das Despesas custeadas com FUNDEB - Complementação da União (VAAF + VAAT)			0,00	0,00	0,00	

**PREF MUNIC DE TANQUE DO PIAUI**  
**RELATÓRIO RESUMIDO DA EXECUÇÃO ORÇAMENTÁRIA**  
**DEMONSTRATIVO DAS RECEITAS E DESPESAS COM MANUTENÇÃO E DESENVOLVIMENTO DO ENSINO - MDE - MUNICÍPIOS**  
**ORÇAMENTO FISCAL E DA SEGURIDADE SOCIAL**  
 PERÍODO: Janeiro a Fevereiro 2021/BIMESTRE Janeiro - Fevereiro

Page 3 of 5

R\$ Milhares

RREO – Anexo 8 (LDB, Art. 72)

DESPESAS COM MANUTENÇÃO E DESENVOLVIMENTO DO ENSINO – MDE - CUSTEADAS COM RECEITA DE IMPOSTOS (EXCETO FUNDEB)					
DESPESAS COM AÇÕES TÍPICAS DE MDE - RECEITAS DE IMPOSTOS EXCETO FUNDEB	DOTAÇÃO ATUALIZADA (c)	DESPESAS EMPENHADAS JAN A FEV (d)	DESPESAS LIQUIDADAS JAN A FEV (e)	DESPESAS PAGAS JAN A FEV (f)	INSCRITAS EM RESTOS A PAGAR NÃO PROCESSADOS (g)
24. EDUCAÇÃO INFANTIL	123.400,00	0,00	0,00	0,00	0,00
24.1 - Creche	0,00	0,00	0,00	0,00	0,00
24.2 - Pré-escola	123.400,00	0,00	0,00	0,00	0,00
25. ENSINO FUNDAMENTAL	1.281.100,00	210.815,40	60.687,09	36.227,13	0,00
26. TOTAL DAS DESPESAS COM AÇÕES TÍPICAS DE MDE (24 + 25)	1.404.500,00	210.815,40	60.687,09	36.227,13	0,00
APURAÇÃO DAS DESPESAS PARA FINS DE LIMITE MÍNIMO CONSTITUCIONAL				VALOR	
27 - TOTAL DAS DESPESAS DE MDE CUSTEADAS COM RECURSOS DE IMPOSTOS (FUNDEB E RECEITAS DE IMPOSTOS) = (L14 (d ou e) + L26 (d ou e) + L23.1 (f))					404.041,55
28. (-) RESULTADOS LÍQUIDOS DAS TRANSFERÊNCIAS DO FUNDEB = (L7)					14.951,73
29. (-) RESTOS A PAGAR NÃO PROCESSADOS INSCRITOS NO EXERCÍCIO SEM DISPONIBILIDADE FINANCEIRA DE RECURSOS DO FUNDEB IMPOSTOS = (L14h)					0,00
30. (-) RESTOS A PAGAR NÃO PROCESSADOS INSCRITOS NO EXERCÍCIO SEM DISPONIBILIDADE FINANCEIRA DE RECURSOS DE IMPOSTOS					0,00
31. (-) CANCELAMENTO, NO EXERCÍCIO, DE RESTOS A PAGAR INSCRITOS COM DISPONIBILIDADE FINANCEIRA DE RECURSOS DE IMPOSTOS VINCULADOS AO ENSINO = (L34.1(ac) + L)					0,00
32. TOTAL DAS DESPESAS PARA FINS DE LIMITE (27 - (28 + 29 + 30 + 31))					389.089,82
APURAÇÃO DO LIMITE MÍNIMO CONSTITUCIONAL			VALOR EXIGIDO (x)	VALOR APLICADO (w)	% APLICADO (y)
33. APLICAÇÃO EM MDE SOBRE A RECEITA RESULTANTE DE IMPOSTOS			477.723,62	389.089,82	20,36
RESTOS A PAGAR INSCRITOS EM EXERCÍCIOS ANTERIORES COM DISPONIBILIDADE FINANCIAMENTO DE RECURSOS DE IMPOSTOS E DO FUNDEB	SALDO INICIAL (z)	RP LIQUIDADOS (aa)	RP PAGOS (ab)	RP CANCELADOS (ac)	SALDO FINAL (ad)
34 - RESTOS A PAGAR DE DESPESAS COM MDE	47.100,23	47.100,23	45.100,23	0,00	2.000,00
34.1 - Executadas com Recursos de Impostos e Transferências de Impostos	15.406,62	15.406,62	13.406,62	0,00	2.000,00
34.2 - Executadas com Recursos do FUNDEB - Impostos	31.693,61	31.693,61	31.693,61	0,00	0,00
34.3 - Executadas com Recursos do FUNDEB - Complementação da União (VAAT + VAAF)	0,00	0,00	0,00	0,00	0,00

**PREF MUNIC DE TANQUE DO PIAUI**  
RELATÓRIO RESUMIDO DA EXECUÇÃO ORÇAMENTÁRIA  
**DEMONSTRATIVO DAS RECEITAS E DESPESAS COM MANUTENÇÃO E DESENVOLVIMENTO DO ENSINO - MDE - MUNICÍPIOS**  
ORÇAMENTO FISCAL E DA SEGURIDADE SOCIAL  
PERÍODO: Janeiro a Fevereiro 2021/BIMESTRE Janeiro - Fevereiro

Page 4 of 5  
R\$ Milhares

RREO - Anexo 8 (LDB, Art. 72)

OUTRAS INFORMAÇÕES PARA CONTROLE						
RECEITAS ADICIONAIS PARA FINANCIAMENTO DO ENSINO	PREVISÃO ATUALIZADA		RECEITAS REALIZADAS			
	(a)		Até o Bimestre (b)			
35 - RECEITA DE TRANSFERÊNCIA DO FNDE (INCLUINDO RENDIMENTOS DE APLICAÇÃO FINANCEIRA)		320.150,00				16.613,75
35.1 - Salário Educação		90.000,00				7.085,56
35.2 - PDDE		15.500,00				0,21
35.3 - PNAE		57.500,00				9.496,01
35.4 - PNATE		99.150,00				4,82
35.5 - Outras Transferências do FNDE		58.000,00				27,15
36 - RECEITAS DE TRANSFERÊNCIAS DE CONVÊNIO		143.710,00				3,16
37 - RECEITA DE ROYALTIES DESTINADOS À EDUCAÇÃO		0,00				0,00
38 - RECEITA DE OPERAÇÕES DE CRÉDITO VINCULADAS À EDUCAÇÃO		0,00				0,00
39 - OUTRAS RECEITAS PARA FINANCIAMENTO DO ENSINO		3.110.000,00				0,00
40 - TOTAL DAS RECEITAS ADICIONAIS PARA FINANCIAMENTO DO ENSINO = (35 + 36 + 37 + 38 + 39)		3.573.860,00				16.616,91
DESPESAS CUSTEADAS COM RECEITAS ADICIONAIS PARA FINANCIAMENTO DO ENSINO	DOTAÇÃO ATUALIZADA (c)	DESPESAS EMPENHADAS JAN A FEV (d)	DESPESAS LIQUIDADAS JAN A FEV (e)	DESPESAS PAGAS JAN A FEV (f)	INSCRITAS EM RESTOS A PAGAR NÃO PROCESSADOS (g)	
41 - EDUCAÇÃO INFANTIL	54.200,00	0,00	0,00	0,00	0,00	
41.1 - Creche	50.000,00	0,00	0,00	0,00	0,00	
41.2 - Prê - Escola	4.200,00	0,00	0,00	0,00	0,00	
42 - Ensino Fundamental	3.425.250,00	8.238,94	8.099,39	8.099,39	0,00	
43 - Ensino Médio	94.410,00	0,00	0,00	0,00	0,00	
44 - Ensino Superior	0,00	0,00	0,00	0,00	0,00	
45 - Ensino Profissional Não Integrado ao Ensino Regular	0,00	0,00	0,00	0,00	0,00	
46 - TOTAL DAS DESPESAS CUSTEADAS COM RECEITAS ADICIONAIS PARA FINANCIAMENTO DO ENSINO (41 + 42 + 43 + 44 + 45)	3.573.860,00	8.238,94	8.099,39	8.099,39	0,00	
DESPESAS CUSTEADAS COM RECEITAS ADICIONAIS PARA FINANCIAMENTO DO ENSINO	DOTAÇÃO ATUALIZADA (c)	DESPESAS EMPENHADAS JAN A FEV (d)	DESPESAS LIQUIDADAS JAN A FEV (e)	DESPESAS PAGAS JAN A FEV (f)	INSCRITAS EM RESTOS A PAGAR NÃO PROCESSADOS (g)	
47 - TOTAL GERAL DAS DESPESAS COM EDUCAÇÃO (12 + 26 + 46)	7.892.560,00	2.873.989,66	525.898,50	461.993,77	0,00	
47.1 - Despesas Correntes	5.289.860,00	2.873.989,66	525.898,50	461.993,77	0,00	
47.1.1 - Pessoal Ativo	3.586.200,00	2.797.459,23	481.971,86	440.956,20	0,00	
47.1.2 - Pessoal Inativo	0,00	0,00	0,00	0,00	0,00	
47.1.3 - Transferências às instituições comunitárias, confessionais ou filantrópicas sem fins lucrativos	0,00	0,00	0,00	0,00	0,00	
47.1.4 - Outras Despesas Correntes	1.703.660,00	76.530,43	43.926,64	21.037,57	0,00	
47.2 - Despesas de Capital	2.602.700,00	0,00	0,00	0,00	0,00	
47.2.1 - Transferências às instituições comunitárias, confessionais ou filantrópicas sem fins lucrativos	0,00	0,00	0,00	0,00	0,00	
47.2.2 - Outras Despesas de Capital	2.602.700,00	0,00	0,00	0,00	0,00	

**PREF MUNIC DE TANQUE DO PIAUI**  
**RELATÓRIO RESUMIDO DA EXECUÇÃO ORÇAMENTÁRIA**

**DEMONSTRATIVO DAS RECEITAS E DESPESAS COM MANUTENÇÃO E DESENVOLVIMENTO DO ENSINO - MDE - MUNICÍPIOS**  
**ORÇAMENTO FISCAL E DA SEGURIDADE SOCIAL**

PERÍODO: Janeiro a Fevereiro 2021/BIMESTRE Janeiro - Fevereiro

Page 5 of 5

R\$ Milhares

RREO - Anexo 8 (LDB, Art. 72)

CONTROLE DA DISPONIBILIDADE FINANCEIRA E CONCILIAÇÃO BANCÁRIA	FUNDEB	SALÁRIO EDUCAÇÃO
48. DISPONIBILIDADE FINANCEIRA EM 31 DE DEZEMBRO DO EXERCÍCIO ANTERIOR	128.302,23	12.949,08
49. (+) INGRESSO DE RECURSOS ATÉ O BIMESTRE (orçamentário)	529.221,70	7.085,56
50. (-) PAGAMENTOS EFETUADOS ATÉ O BIMESTRE (orçamentário e restos a pagar)	416.922,64	8.099,39
51. (=) DISPONIBILIDADE FINANCEIRA ATÉ O BIMESTRE	240.601,29	11.935,25
52. (+) AJUSTES POSITIVOS (RETENÇÕES E OUTROS VALORES EXTRAORÇAMENTÁRIOS)	0,00	0,00
53. (-) AJUSTES NEGATIVOS (OUTROS VALORES EXTRAORÇAMENTÁRIOS)	0,00	0,00
54. (=) SALDO FINANCEIRO CONCILIADO (Saldo Bancário)	240.601,29	11.935,25

NATANAEL SALES DE SOUSA  
277.027.418-05  
PREFEITO MUNICIPAL

VICTOR FERREIRA DE MORAES NETO  
497.562.223-87  
CONTROLADOR INTERNO

ELISSANDRA BATISTA S. S. SALES  
650.553.903-44  
SECRETÁRIA DE FINANÇAS

FRANCISCO FERREIRA DA SILVA  
066.264.083-72  
CONTADOR CRC/PI: 5.448

1) Limites mínimos anuais a serem cumpridos no encerramento do exercício.

2) Art. 21, § 2º, Lei 11.494/2007: "Até 5% dos recursos recebidos à conta dos Fundos, inclusive relativos à complementação da União recebidos nos termos do §1º do art. 6º desta Lei, poderão ser utilizados no 1º trimestre do exercício imediatamente subsequente, mediante abertura de crédito adicional."

3) Caput do artigo 212 da CF/1988

4) Os valores referentes à parcela dos Restos a Pagar inscritos sem disponibilidade financeira vinculada à educação deverão ser informados somente no RREO do último bimestre do exercício.

5) Limites mínimos anuais a serem cumpridos no encerramento do exercício, no âmbito de atuação prioritária, conforme LDB, art. 11, V.

6) Nos cinco primeiros bimestres do exercício o acompanhamento poderá ser feito com base na despesa empenhada ou na despesa

7) Essa coluna poderá ser apresentada somente no último bimestre

Id:0CC5403709E15DBB

**PREF MUNIC DE TANQUE DO PIAUI**

**RELATÓRIO RESUMIDO DA EXECUÇÃO ORÇAMENTÁRIA  
DEMONSTRATIVO DAS RECEITAS OP. CRÉDITO E DESPESA DE CAPITAL  
ORÇAMENTOS FISCAIS E DA SEGURIDADE SOCIAL**

PERÍODO: Janeiro a Fevereiro 2021/BIMESTRE Janeiro - Fevereiro

RREO – ANEXO 9 (LRF, art.53, § 1º, inciso I)

R\$ 1

RECEITAS	PREVISÃO ATUALIZADA (a)	RECEITAS REALIZADAS JAN A FEV (b)	SALDO NÃO REALIZADO (c) = (a-b)
RECEITAS DE OPERAÇÕES DE CRÉDITO (I)	0,00	0,00	0,00
DESPESAS	DOTAÇÃO ATUALIZADA (d)	DESPESAS EMPENHADAS JAN A FEV (e)	SALDO NÃO EXECUTADO (f) = (d-e)
DESPESAS DE CAPITAL	3.855.140,00	25.157,81	3.829.982,19
Investimentos	3.710.640,00	6.258,00	3.704.382,00
Inversões Financeiras	14.500,00	0,00	14.500,00
Amortização da Dívida	130.000,00	18.899,81	111.100,19
(-) Incentivos Fiscais a Contribuinte	0,00	0,00	0,00
(-) Incentivos Fiscais a Contribuinte por Instituições Financeiras	0,00	0,00	0,00
DESPESA DE CAPITAL LÍQUIDA (II)	3.855.140,00	25.157,81	3.829.982,19
RESULTADO PARA APURAÇÃO DA REGRA DE OURO (III) = (II - I)	3.855.140,00 <(d - a)>	25.157,81 <(e - b)>	3.829.982,19 <(f - c)>

NATANAEL SALES DE SOUSA  
277.027.418-05  
PREFEITO MUNICIPAL

VICTOR FERREIRA DE MORAES NETO  
497.562.223-87  
CONTROLADOR INTERNO

ELISSANDRA BATISTA S. S. SALES  
650.553.903-44  
SECRETÁRIA DE FINANÇAS

FRANCISCO FERREIRA DA SILVA  
066.264.083-72  
CONTADOR CRC/PI: 5.448

Notas:

1 < Operações de Crédito descritas na CF, art. 167, inciso III >

2 Durante o exercício, somente as despesas liquidadas são consideradas executadas. No encerramento do exercício, as despesas não liquidadas inscritas em restos a pagar não processados são também consideradas executadas. Dessa forma, para maior transparência, as despesas executadas estão segregadas em:

a) Despesas liquidadas, consideradas aquelas em que houve a entrega do material ou serviço, nos termos do art. 63 da Lei 4.320/64;

b) Despesas empenhadas, mas não liquidadas, inscritas em Restos a Pagar não processados, consideradas liquidadas no encerramento do exercício, por força do art.35, inciso II da Lei 4.320/64.

FONTE: SCPI - Contabilidade [9.25.25.560], PREFEITURA MUNICIPAL DE TANQUE DO PIAUI

TANQUE DO PIAUI

LRF: Publicações Obrigatórias

Id:0F8BCB27C4F55DC1

**PREF MUNIC DE TANQUE DO PIAUI**  
**ORÇAMENTOS FISCAIS E DA SEGURIDADE SOCIAL**  
**RELATÓRIO RESUMIDO DA EXECUÇÃO ORÇAMENTÁRIA**  
**DEMONSTRATIVO DA RECEITA DE ALIENAÇÃO DE ATIVOS E APLICAÇÕES DE RECURSOS**  
**PERÍODO: Janeiro a Fevereiro**

RREO – ANEXO II (LRF, art. 53, § 1º, inciso III)

RS 1

RECEITAS	PREVISÃO ATUALIZADA (a)	RECEITAS REALIZADAS (b)	SALDO A REALIZAR (a-b)
RECEITAS DE ALIENAÇÃO DE ATIVOS (I)	107.065,00	0,00	107.065,00
Receita de Alienação de Bens Móveis	0,00	0,00	0,00
Receita de Alienação de Bens Imóveis	107.065,00	0,00	107.065,00
Receita de Alienação de Bens Intangíveis	0,00	0,00	0,00
Receita de Rendimentos de Aplicações Financeiras	0,00	0,00	0,00

DESPESAS	DOTAÇÃO ATUALIZADA (d)	DESPESAS EMPENHADAS	DESPESAS LIQUIDADAS	DESPESAS PAGAS (e)	INSCRITAS EM RESTOS A PAGAR NÃO PROCESSADOS	PAGAMENTOS DE RESTOS A PAGAR (f)	SALDO A PAGAR (g)=(d-e)
APLICAÇÃO DOS RECURSOS DA ALIENAÇÃO DE ATIVOS (II)	0,00	0,00	0,00	0,00	0,00	0,00	0,00
Despesas de Capital	0,00	0,00	0,00	0,00	0,00	0,00	0,00
Investimentos	0,00	0,00	0,00	0,00	0,00	0,00	0,00
Inversões Financeiras	0,00	0,00	0,00	0,00	0,00	0,00	0,00
Amortização da Dívida	0,00	0,00	0,00	0,00	0,00	0,00	0,00
Despesas Correntes dos Regimes de Previdência	0,00	0,00	0,00	0,00	0,00	0,00	0,00
Regime Próprio dos Servidores Públicos	0,00	0,00	0,00	0,00	0,00	0,00	0,00

RECEITAS	2020 (h)	2021 (i)=(Ib-(Ile+IIf))	SALDO ATUAL (j)=(IIb+III)
VALOR (III)		0,00	0,00

Nota: Durante o exercício, somente as despesas liquidadas são consideradas executadas. No encerramento do exercício, as despesas não liquidadas inscritas em restos a pagar não processados são também consideradas executadas. Dessa forma, para maior transparência, as despesas executadas estão segregadas em:

- a) Despesas liquidadas, consideradas aquelas em que houve a entrega do material ou serviço, nos termos do art. 63 da Lei 4.320/64;  
 b) Despesas empenhadas mas não liquidadas, inscritas em Restos a Pagar não processados, consideradas liquidadas no encerramento do exercício, por força do art.35, inciso II da Lei 4.320/64.

NATANAEL SALES DE SOUSA  
277.027.418-05  
PREFEITO MUNICIPAL

VICTOR FERREIRA DE MORAES NETO  
497.562.223-87  
CONTROLADOR INTERNO

ELISSANDRA BATISTA S. S. SALES  
650.553.903-44  
SECRETÁRIA DE FINANÇAS

FRANCISCO FERREIRA DA SILVA  
066.264.083-72  
CONTADOR CRC/PI: 5.448

FONTE: SCPI - Contabilidade [9.25.25.560], PREFEITURA MUNICIPAL DE TANQUE DO PIAUI

Id:1252561880095DBF

**PREFEITURA MUNICIPAL DE TANQUE DO PIAUI**  
**RELATÓRIO RESUMIDO DA EXECUÇÃO ORÇAMENTÁRIA**  
**DEMONSTRATIVO DAS PARCERIAS PÚBLICO-PRIVADAS**  
**ORÇAMENTO FISCAL E DA SEGURIDADE SOCIAL**  
**PERÍODO: Janeiro a Fevereiro 2021/BIMESTRE Janeiro - Fevereiro**

Page 1 of 1

RREO – Anexo 13 (Lei nº 11.079, de 30.12.2004, arts. 22, 25 e 28)

RS 1

ESPECIFICAÇÃO	SALDO TOTAL EM 31 DE DEZEMBRO DO EXERCÍCIO ANTERIOR (a)		REGISTROS EFETUADOS EM 2021				SALDO TOTAL (b)
	NO BIMESTRE (d)	JAN A FEV (e)	NO BIMESTRE (d)	JAN A FEV (e)	JAN A FEV (e)		
TOTAL DE ATIVOS	0,00	0,00	0,00	0,00	0,00	0,00	
Ativos Constituídos pela SPE	0,00	0,00	0,00	0,00	0,00	0,00	
TOTAL DE PASSIVOS	0,00	0,00	0,00	0,00	0,00	0,00	
Obrigações decorrentes de Ativos Constituídos pela SPE	0,00	0,00	0,00	0,00	0,00	0,00	
Provisões de PPP	0,00	0,00	0,00	0,00	0,00	0,00	
Outros Passivos	0,00	0,00	0,00	0,00	0,00	0,00	
ATOS POTENCIAIS PASSIVOS	0,00	0,00	0,00	0,00	0,00	0,00	
Obrigações Contratuais	0,00	0,00	0,00	0,00	0,00	0,00	
Riscos não Provisionados	0,00	0,00	0,00	0,00	0,00	0,00	
Garantias Concedidas	0,00	0,00	0,00	0,00	0,00	0,00	
Outros Passivos Contingentes	0,00	0,00	0,00	0,00	0,00	0,00	

ESPECIFICAÇÃO	2020	2021	2022	2023	2024	2025	2026	2027	2028	2029	2030
Do Ente Federado	0,00	0,00	0,00	0,00	0,00	0,00	0,00	0,00	0,00	0,00	0,00
Das Estatais Não-Dependentes	0,00	0,00	0,00	0,00	0,00	0,00	0,00	0,00	0,00	0,00	0,00
TOTAL DAS DESPESAS DE PPP DO ENTE FEDERADO(I) = (I-I)	0,00	0,00	0,00	0,00	0,00	0,00	0,00	0,00	0,00	0,00	0,00
TOTAL DAS DESPESAS DE PPP DAS ESTATAIS NÃO DEPEND	0,00	0,00	0,00	0,00	0,00	0,00	0,00	0,00	0,00	0,00	0,00
TOTAL DAS DESPESAS DE PPP (III) = (I + II)	0,00	0,00	0,00	0,00	0,00	0,00	0,00	0,00	0,00	0,00	0,00
RECEITA CORRENTE LÍQUIDA (RCL) (IV)	0,00	0,00	0,00	0,00	0,00	0,00	0,00	0,00	0,00	0,00	0,00
TOTAL DAS DESPESAS CONSIDERADAS PARA O LIMITE = (I	0,00	0,00	0,00	0,00	0,00	0,00	0,00	0,00	0,00	0,00	0,00
TOTAL DAS DESPESAS CONSIDERADAS PARA O LIMITE / R	0,00	0,00	0,00	0,00	0,00	0,00	0,00	0,00	0,00	0,00	0,00

NATANAEL SALES DE SOUSA  
277.027.418-05  
PREFEITO MUNICIPAL

VICTOR FERREIRA DE MORAES NETO  
497.562.223-87  
CONTROLADOR INTERNO

ELISSANDRA BATISTA S. S. SALES  
650.553.903-44  
SECRETÁRIA DE FINANÇAS

FRANCISCO FERREIRA DA SILVA  
066.264.083-72  
CONTADOR CRC/PI: 5.448

FONTE: SCPI - Contabilidade [9.25.25.560], PREFEITURA MUNICIPAL DE TANQUE DO PIAUI



Id:13B59B90DD935DBE

**PREF MUNIC DE TANQUE DO PIAUI**

**RELATÓRIO RESUMIDO DA EXECUÇÃO ORÇAMENTÁRIA  
DEMONSTRATIVO SIMPLIFICADO DO RELATÓRIO RESUMIDO DA EXECUÇÃO ORÇAMENTÁRIA  
ORÇAMENTO FISCAL E DA SEGURIDADE SOCIAL**

PERÍODO: Janeiro a Fevereiro 2021/BIMESTRE Janeiro - Fevereiro

1 of 2

LRF, Art. 48 – Anexo 14

R\$ 1

BALANÇO ORÇAMENTÁRIO	Até o Bimestre
----------------------	----------------

<b>RECEITAS</b>	
Previsão Inicial	19.606.760,00
Previsão Atualizada	19.606.760,00
Receitas Realizadas	2.311.678,25
Déficit Orçamentário	0,00
Saldos de Exercícios Anteriores (Utilizados para Créditos Adicionais)	0,00

BALANÇO ORÇAMENTÁRIO - DESPESAS	Até o Bimestre
---------------------------------	----------------

<b>DESPESAS</b>	
Dotação Inicial	19.386.760,00
Créditos Adicionais	0,00
Dotação Atualizada	19.386.760,00
Despesas Empenhadas	7.394.341,26
Despesas Liquidadas	1.738.984,23
Despesas Pagas	1.563.292,40
Superávit Orçamentário	572.694,02

DESPESAS POR FUNÇÃO / SUBFUNÇÃO	Até o Bimestre
---------------------------------	----------------

Despesas Empenhadas	7.394.341,26
Despesas Liquidadas	1.738.984,23

RECEITA CORRENTE LÍQUIDA - RCL	Até o Bimestre
--------------------------------	----------------

Receita Corrente Líquida	12.942.108,22
Receita Corrente Líquida Ajustada para Cálculo dos Limites de Endividamento	12.942.108,22
Receita Corrente Líquida Ajustada para Cálculo dos Limites da Despesa com Pessoal	12.942.108,22

RECEITAS/DESPESAS DOS REGIMES DE PREVIDÊNCIA	Até o Bimestre
--	----------------

<b>Regime Próprio de Previdência dos Servidores - PLANO PREVIDENCIÁRIO</b>	
Receitas Previdenciárias Realizadas	0,00
Despesas Previdenciárias Empenhadas	0,00
Despesas Previdenciárias Liquidadas	0,00
Resultado Previdenciário	0,00
<b>Regime Próprio de Previdência dos Servidores - PLANO FINANCEIRO</b>	
Receitas Previdenciárias Realizadas	0,00
Despesas Previdenciárias Empenhadas	0,00
Despesas Previdenciárias Liquidadas	0,00
Resultado Previdenciário	0,00

RESULTADO NOMINAL E PRIMÁRIO	Meta Fixada no Anexo de Metas Fiscais da LDO (a)	Resultado Apurado até o Bimestre (b)	% em Relação à Meta (b/a)
Resultado Nominal - Acima da Linha	0,00	667.199,41	0,00
Resultado Primário - Acima da Linha	0,00	667.199,41	0,00

MOVIMENTAÇÃO DOS RESTOS A PAGAR	Inscrição	Cancelamento Até o Bimestre	Pagamento Até o Bimestre	Saldo a Pagar
<b>RESTOS A PAGAR PROCESSADOS</b>				
Poder Executivo	101.674,51	0,00	99.674,51	2.000,00
Poder Legislativo	0,00	0,00	0,00	0,00
Poder Judiciário	0,00	0,00	0,00	0,00
Ministério Público	0,00	0,00	0,00	0,00
Defensoria Pública	0,00	0,00	0,00	0,00
<b>RESTOS A PAGAR NÃO-PROCESSADOS</b>				
Poder Executivo	0,00	0,00	0,00	0,00
Poder Legislativo	0,00	0,00	0,00	0,00
Poder Judiciário	0,00	0,00	0,00	0,00
Ministério Público	0,00	0,00	0,00	0,00
Defensoria Pública	0,00	0,00	0,00	0,00
<b>TOTAL</b>	<b>101.674,51</b>	<b>0,00</b>	<b>99.674,51</b>	<b>2.000,00</b>

**TANQUE DO PIAUÍ**

**LRF: Publicações Obrigatórias**

## PREF MUNIC DE TANQUE DO PIAUI

### RELATÓRIO RESUMIDO DA EXECUÇÃO ORÇAMENTÁRIA DEMONSTRATIVO SIMPLIFICADO DO RELATÓRIO RESUMIDO DA EXECUÇÃO ORÇAMENTÁRIA ORÇAMENTO FISCAL E DA SEGURIDADE SOCIAL

2 of 2

PERÍODO: Janeiro a Fevereiro 2021/BIMESTRE Janeiro - Fevereiro

LRF, Art. 48 – Anexo 14

R\$ 1

DESPESAS COM MANUTENÇÃO E DESENVOLVIMENTO DO ENSINO - MDE	Valor Apurado até o Bimestre	Limites Constitucionais Anuais	
		% Mínimo a Aplicar no Exercício	% Aplicado até o Bimestre
Mínimo Anual de 25% das Receitas de Impostos na Manutenção e Desenvolvimento do Ensino	389.089,82	25,00	20,36
Mínimo Anual de 70% do FUNDEB na Remuneração dos Profissionais da Educação Básica	364.085,47	70,00	68,80
Percentual de 50% da Complementação da União ao FUNDEB (VAAT) na Educação Infantil	0,00	50,00	0,00
Mínimo de 15% da Complementação da União ao FUNDEB (VAAT) em Despesas de Capital	0,00	15,00	0,00

RECEITAS DE OPERAÇÕES DE CRÉDITO E DESPESAS DE CAPITAL	Valor Apurado até o Bimestre	Saldo Não Realizado
Receita de Operação de Crédito	0,00	0,00
Despesa de Capital Líquida	25.157,81	3.829.982,19

RECEITA DA ALIENAÇÃO DE ATIVOS E APLICAÇÃO DOS RECURSOS	Valor apurado até o Bimestre	Saldo a Realizar
Receita de Capital Resultante da Alienação de Ativos	0,00	107.065,00
Aplicação dos Recursos da Alienação de Ativos	0,00	0,00

DESPESAS COM AÇÕES E SERVIÇOS PÚBLICOS DE SAÚDE	Valor Apurado até o Bimestre	Limite Constitucional Anual	
		% Mínimo a Aplicar no Exercício	% Aplicado até o Bimestre
Despesas com Ações e Serviços Públicos de Saúde executadas com recursos de impostos	172.646,84	15,00	9,03

DESPESAS DE CARÁTER CONTINUADO DERIVADAS DE PPP	Valor Apurado no Exercício Corrente
Total das Despesas Consideradas para o Limite / RCL (%)	0,00

NATANAEL SALES DE SOUSA  
277.027.418-05  
PREFEITO MUNICIPAL

VICTOR FERREIRA DE MORAES NETI  
497.562.223-87  
CONTROLADOR INTERNO

ELISSANDRA BATISTA S. S. SALES  
650.553.903-44  
SECRETÁRIA DE FINANÇAS


FRANCISCO FERREIRA DA SILVA  
066.264.083-72  
CONTADOR CRC/PI: 5.448


**PREFEITURA MUNICIPAL DE URUÇUI**  
**RELATÓRIO DE GESTÃO FISCAL**  
**DEMONSTRATIVO DA DÍVIDA CONSOLIDADA**  
**ORÇAMENTOS FISCAIS E DA SEGURIDADE SOCIAL**  
**JANEIRO/2020 A DEZEMBRO/2020**


RGF - ANEXO 2 (LRF, art. 55, inciso I, alínea "b")

RS 1

DÍVIDA CONSOLIDADA	SALDO DO EXERCÍCIO ANTERIOR	SALDO DO EXERCÍCIO DE 2020		
		1º Semestre	2º Semestre	-
DÍVIDA CONSOLIDADA - DC (I)	29.475.465,56	29.079.460,67	31.409.319,13	-
Dívida Mobiliária	0,00	0,00	0,00	-
Dívida Contratual	29.475.465,56	29.079.460,67	31.409.319,13	-
Empréstimos	0,00	0,00	0,00	-
Internos	0,00	0,00	0,00	-
Externos	0,00	0,00	0,00	-
Reestruturação da Dívida de Estados e Municípios	0,00	0,00	0,00	-
Financiamentos	2.461.178,27	2.461.178,27	1.954.069,42	-
Internos	2.461.178,27	2.461.178,27	1.954.069,42	-
Externos	0,00	0,00	0,00	-
Parcelamento e Renegociação de dívidas	27.014.287,29	26.618.282,40	29.455.249,71	-
De Tributos	0,00	0,00	0,00	-
De Contribuições Previdenciárias	26.585.057,93	26.465.402,16	29.068.047,22	-
De Demais Contribuições Sociais	429.229,36	152.880,24	387.202,49	-
Do FGTS	0,00	0,00	0,00	-
Com Instituição Não financeira	0,00	0,00	0,00	-
Demais Dívidas Contratuais	0,00	0,00	0,00	-
Precatórios Posteriores a 05/05/2000 (inclusive) - Vencidos e não pagos	0,00	0,00	0,00	-
Outras Dívidas	0,00	0,00	0,00	-
DEDUÇÕES (II)	18.895.085,02	28.944.104,63	27.976.119,51	-
Disponibilidade de Caixa	18.895.085,02	28.944.104,63	27.976.119,51	-
Disponibilidade de Caixa Bruta	19.952.709,03	28.985.567,43	28.583.393,94	-
(-) Restos a Pagar Processados	1.057.624,01	41.462,80	607.274,43	-
Demais Haveres Financeiros	0,00	0,00	0,00	-
<b>DÍVIDA CONSOLIDADA LÍQUIDA* (DCL) (III) = (I - II)</b>	<b>10.580.380,54</b>	<b>135.356,04</b>	<b>3.433.199,62</b>	<b>-</b>
RECEITA CORRENTE LÍQUIDA - RCL	0,00	81.156.535,22	89.742.857,56	-
(-) Transferências obrigatórias da União relativas às emendas individuais (art. 166-A, § 1º, da CF)	0,00	2.156.000,00	250.000,00	-
<b>RECEITA CORRENTE LÍQUIDA AJUSTADA PARA CÁLCULO DOS LIMITES DE ENDIVIDAMENTO (VI) = (IV - V)</b>	<b>0,00</b>	<b>79.000.535,22</b>	<b>89.492.857,56</b>	<b>-</b>
% da DC sobre a RCL (I/VI)	0,00	36,81	35,10	-
% da DCL sobre a RCL (III/VI)	0,00	0,17	3,84	-
LIMITE DEFINIDO POR RESOLUÇÃO DO SENADO FEDERAL - <120%>	0,00	94.800.642,26	107.391.429,07	-
LIMITE DE ALERTA (inciso III do § 1º do art. 59 da LRF) - <108%>	0,00	85.320.578,04	96.652.286,16	-
<b>OUTROS VALORES NÃO INTEGRANTES DA DC</b>	<b>SALDO DO EXERCÍCIO ANTERIOR</b>	<b>SALDO DO EXERCÍCIO DE 2020</b>		<b>-</b>
		<b>1º Semestre</b>	<b>2º Semestre</b>	
PRECATÓRIOS ANTERIORES A 05/05/2000	0,00	0,00	0,00	-
PRECATÓRIOS POSTERIORES A 05/05/2000 (Não incluídos na DCL)	0,00	0,00	0,00	-
PASSIVO ATUARIAL	0,00	0,00	0,00	-
INSUFICIÊNCIA FINANCEIRA	0,00	0,00	0,00	-
DEPÓSITOS E CONSIGNAÇÕES SEM CONTRAPARTIDA	562.026,04	956.132,16	580.799,31	-
RP NÃO-PROCESSADOS	343.406,24	343.406,24	290.258,12	-
ANTECIPAÇÕES DE RECEITA ORÇAMENTÁRIA - ARO	0,00	0,00	0,00	-
DÍVIDA CONTRATUAL DE PPP	0,00	0,00	0,00	-
APROPRIAÇÃO DE DEPÓSITOS JUDICIAIS - LC 151/2015	0,00	0,00	0,00	-

  
FRANCISCO WAGNER PIRES COELHO  
050.071.433-91  
PREFEITO MUNICIPAL

  
JOCELINO PEREIRA DE SOUSA  
050.514.543-05  
CONTROLADOR INTERNO

  
RAIMUNDO JOSÉ MASCARELLHAS  
054.679.693-13  
SECRETÁRIO MUNICIPAL DA FAZENDA

FONTE: SCPI - Contabilidade [9.25.25.564], PREFEITURA MUNICIPAL DE URUÇUI

Portaria N° 91 de 2020 - Mapeamento Atualizado 02/2020

URUÇUI - PI

Publicações  
Obrigatórias

**ICP  
Brasil**



**EDIÇÕES  
ASSINADAS  
DIGITALMENTE  
COM  
CARIMBO  
DO TEMPO  
HOMOLOGADO  
PELO  
ICP - BRASIL**

Todas as nossas edições seguem os mais rigorosos padrões de segurança, garantindo a inalterabilidade e a legitimidade de nossas publicações, de acordo com a Instrução Normativa TCE/PI 003-18.