

Caderno B

Não pode ser vendido separadamente



DIÁRIO OFICIAL DOS MUNICÍPIOS



"Verba Volant, Scripta Manent"

Órgão de Consulta e Apoio da Rede de Controle da Gestão Pública do Estado



IVC

ISSN 2527-1911 (Impresso)



ISSN 2594-7923 (Online)

Capital: R\$ 6,51
(S/ Remessa)



Ano XIX • Teresina (PI) - Terça-Feira, 16 de Março de 2021 • Edição **IVCCLXXXII**



Interior: R\$ 6,92
(C/ Remessa)

Acervo das Edições Arquivado e Protegido em Sala-Cofre do TCE/PI

- DIÁRIO OFICIAL DOS MUNICÍPIOS - ONDE CONSULTAR:

Coleções atualizadas do Diário Oficial dos Municípios podem ser consultadas por nossos leitores nos seguintes lugares:

- **Arquivo Público do Piauí**
- **Biblioteca do Ministério Público**
- **Biblioteca do TCE/PI**
- **Biblioteca do TCU**
- **Biblioteca da CGU**
- **Biblioteca do Senado Federal**
- **Biblioteca da Câmara dos Deputados/BSB**

Poder Executivo:

Capitão de Campos Pag. 02
Campinas do Piauí (LRF) Pag. 106
Conceição do Canindé (LRF)..... Pag. 134

Olho D'Água do Piauí (LRF)..... Pag. 158
Redenção do Gurguéia (LRF)..... Pag. 207
São João da Varjota (LRF)..... Pag. 182

www.diariooficialdosmunicipios.org

Id:1518E06604413754


 GOVERNO MUNICIPAL
MUNICÍPIO DE CAPITÃO DE CAMPOS
 CNPJ: 06.553.879/0001-85
 PRAÇA ACELINO RESENDE, Nº 150
 64270-000, CAPITÃO DE CAMPOS - PI

Lei N.º 368/2020

Capitão de Campos- PI, 21/12/2020.

Estima a Receita e fixa a Despesa em R\$ 37.433.427,54 (Trinta e sete milhões, quatrocentos e trinta três mil, quatrocentos vinte sete reais e cinquenta quatro centavos) para o exercício de 2021.

O Prefeito Municipal de Capitão de Campos- PI faz saber que a Câmara Municipal aprovou e eu sanciono a seguinte Lei:

Art. 1º - A Lei Orçamentária Anual de Capitão de Campos/PI, para o exercício financeiro de 2021, composto pelas receitas e despesas do Tesouro Municipal e de outras fontes estima a receita geral em R\$ 37.433.427,54 (Trinta e sete milhões, quatrocentos e trinta três mil, quatrocentos e vinte sete reais e cinquenta quatro centavos) e fixa a despesa em igual valor.

I - O orçamento fiscal referente ao Poder Legislativo e ao Poder Executivo do Município, seus órgãos, fundos e entidades da administração direta e indireta.

II - O orçamento da seguridade social, abrangendo todos os órgãos e entidades a ele vinculados, da administração direta e indireta, bem como os fundos instituídos e mantidos pelo poder público.

Art. 2º - A receita será arrecadada na forma da legislação vigente e das especificações constantes dos quadros integrantes desta Lei, observando o seguinte desdobramento:

Sumário Geral da Receita por Fontes (Lei 4.320, artº, § 1º, I)

RECEITAS CORRENTES	R\$	36.225.100,20
- Receita Tributária	R\$	230.645,78
- Receita de Contribuições	R\$	1.093.960,05
- Receita Patrimonial	R\$	243.174,90
- Receitas de Serviços	R\$	123.861,15
- Transferências Correntes	R\$	30.709.652,03
- Outras Receitas Correntes	R\$	5.102.526,03
- Contribuições	R\$	1.168.000,00
- Deduções do Fundeb	R\$	-2.446.719,74
RECEITAS DE CAPITAL	R\$	1.208.327,34
- Operação de Crédito	R\$	16.065,00
- Alienação de Bens	R\$	111.116,25
- Transferências de Capital	R\$	1.064.277,90
- Outras Receitas de Capital	R\$	16.868,19
TOTAL GERAL	R\$	37.433.427,54

Art. 3º - A Despesa será realizada segundo a discriminação dos quadros integrantes desta Lei, com os seguintes desdobramentos:

I - DESPESAS POR FUNÇÕES DE GOVERNO		
01 - Legislativa	R\$	796.800,00
04 - Administração	R\$	2.795.067,94
06 - Segurança Pública	R\$	144.040,00
08 - Assistência Social	R\$	1.924.611,63
09 - Previdência Social	R\$	1.734.000,00
10 - Saúde	R\$	8.516.450,95
11 - Trabalho	R\$	2.616,04
12 - Educação	R\$	14.293.756,77
13 - Cultura	R\$	431.425,03
15 - Urbanismo	R\$	3.120.252,30
16 - Habitação	R\$	274.667,90
17 - Saneamento	R\$	448.660,04
18 - Gestão Ambiental	R\$	197.286,01
20 - Agricultura	R\$	412.085,25
23 - Comércio e Serviços	R\$	43.392,59
24 - Comunicações	R\$	39.965,13
25 - Energia	R\$	632.064,04
26 - Transporte	R\$	697.049,10
27 - Desporto e Lazer	R\$	240.099,62
99 - Reserva de Contingência	R\$	689.137,50
T O T A L	R\$	37.433.427,54

Art. 4º. Fica o Poder Executivo autorizado a:

- I. abrir durante o exercício créditos suplementares até o limite de 50% (sessenta por cento) do total da despesa fixada no artigo 1º observando-se o disposto no artigo 43 da Lei federal nº 4.320 de 17 de março de 1964.
- II. Abrir créditos suplementares até o limite consignado sob a denominação de Reserva de Contingência em conformidade com o disposto na Lei de Diretrizes Orçamentárias.
- III. remanejar recursos no âmbito do mesmo órgão e do mesmo programa.

Parágrafo único. Não onerará o limite previsto no inciso I, os créditos destinados a:

- I. suprir insuficiência nas dotações de despesas a conta de recursos vinculados;

Art. 5º. As fontes de recurso aprovadas nesta Lei e em seus adicionais poderão ser modificadas pelos Poderes Legislativo e Executivo, visando ao atendimento das necessidades da execução dos programas, observando-se, em todo caso, as disponibilidades financeiras de cada fonte diferenciada de recurso.

Art. 6º. Fica o Poder Executivo autorizado a realizar operações de créditos por antecipação da receita até o limite de 7% (sete por cento) da receita corrente líquida, observadas as condições estabelecidas no artigo 38, da Lei Complementar nº 101, de 2000.

Art. 7º - Revogadas as disposições em contrário, a presente Lei entra em vigor no dia 1º de janeiro de 2021.

Capitão de Campos-PI, 21 de dezembro de 2020.

Francisco Medeiros de Carvalho Filho,
 Prefeito Municipal.

(Continua na próxima página)



Direção Geral: Bel. José Luiz de PAIVA IGREJA
 Dir. Executivo: Mara Luciana
 Dir. Administrativo: Maria Soares
 Chefe de Redação: Fabricio Melo
 Dptº de Publicações Legais: Jéssica Sousa

Rua Gov. Raimundo Artur de Vasconcelos, nº 173
 Ed. Ana Cecília - salas 201 / 206 - Teresina - PI • Cep. 64000-450
 Fone: (86) 3226-1930 • (86) 3301-1700

Envio de documentos: app.diariooficialdosmunicipios.org:8080/controlpublicacao/

ISSN 2527-1911 (Impresso)
 ISSN 2594-7923 (Online)



PREFEITURA MUNICIPAL DE CAPITÃO DE CAMPOS

PRAÇA ACELINO RESENDE, 150

06553879/0001-85

Exercício: 2021

Lei: 368, Data: 21/12/2020

(Art.2º - § 1º da Lei 4.320/64)

CONSOLIDADO

1 of 1

DEMONSTRATIVO GERAL DA RECEITA POR FONTES E DAS DESPESAS POR FUNÇÕES DO GOVERNO

RECEITA			DESPESA		
TÍTULOS	Saldo R\$	Saldo R\$	TÍTULOS	Saldo R\$	Saldo R\$
RECEITAS CORRENTES		37.503.819,94	Legislativa		796.800,00
IMPOSTOS, TAXAS E CONTRIBUIÇÕES DE MELHORIA	230.645,78		Administração		2.795.067,64
CONTRIBUIÇÕES	1.093.960,05		Segurança Pública		144.040,00
RECEITA PATRIMONIAL	243.174,90		Assistência Social		1.924.611,63
RECEITA DE SERVIÇOS	123.861,15		Previdência Social		1.734.000,00
TRANSFERÊNCIAS CORRENTES	30.709.652,03		Saúde		8.516.450,95
OUTRAS RECEITAS CORRENTES	5.102.526,03		Trabalho		2.616,04
RECEITAS CORRENTES (INTRA)		1.168.000,00	Educação		14.293.756,77
RECEITAS CORRENTES (INTRA)	1.168.000,00		Cultura		431.425,03
DEDUÇÕES DA RECEITA CORRENTE		-2.446.719,74	Urbanismo		3.120.252,30
(R) DEDUÇÕES DA RECEITA	-2.446.719,74		Habitação		274.667,90
RECEITAS DE CAPITAL		1.208.327,34	Saneamento		448.660,04
OPERAÇÕES DE CRÉDITO	16.065,00		Gestão Ambiental		197.286,01
ALIENAÇÃO DE BENS	111.116,25		Agricultura		412.085,25
TRANSFERÊNCIAS DE CAPITAL	1.064.277,90		Comércio e Serviços		43.392,59
OUTRAS RECEITAS DE CAPITAL	16.868,19		Comunicações		39.965,13
TOTAL		37.433.427,54	Energia		632.064,04
			Transporte		697.049,10
			Desporto e Lazer		240.099,62
			Reserva de Contingência		689.137,50
			TOTAL		37.433.427,54

FRANCISCO MEDEIROS DE C. FILHO
PREFEITO MUNICIPAL

MARCILIA CAVALCANTE DE O. REZENDE
TESOUREIRA

FRANKLIN DANIELSON F. DE OLIVEIRA
CONTADOR CRC/PI - 6.162



PREFEITURA MUNICIPAL DE CAPITÃO DE CAMPOS

PRAÇA ACELINO RESENDE, 150 - CNPJ:06553879/0001-85

Orçamento Programa - Exercício de 2021

TABELA EXPLICATIVA - LEGISLAÇÃO DA RECEITA

(Inc. III, § 1º, Art.2º)

Page 1

Lei: 368, Data: 21/12/2020

Código	Discriminação	Fonte	Legislação
1000.00.0.0.00	RECEITAS CORRENTES		
1100.00.0.0.00	IMPOSTOS, TAXAS E CONTRIBUIÇÕES DE MELHORIA		
1110.00.0.0.00	IMPOSTOS		
1112.00.0.0.00	IMPOSTOS SOBRE O PATRIMÔNIO		
1112.01.0.0.00	IMPOSTO SOBRE A PROPRIEDADE TERRITORIAL RURAL (ITR)		
1112.01.1.0.00	ITR - MUNICÍPIOS CONVENIADOS		
1112.01.1.1.00	ITR - MUNICÍPIOS CONVENIADOS - PRINCIPAL	001 100	LEI Nº 9.393, DE 19 DE DEZEMBRO DE 1996.
1112.01.1.2.00	ITR - MUNICÍPIOS CONVENIADOS - MULTAS E JUROS DE MORA	001 100	LEI Nº 9.393, DE 19 DE DEZEMBRO DE 1996.
1113.00.0.0.00	IMPOSTOS SOBRE A RENDA E PROVENTOS DE QUALQUER NATUREZA		
1113.03.0.0.00	IMPOSTO SOBRE A RENDA - RETIDO NA FONTE		
1113.03.1.0.00	IMPOSTO SOBRE A RENDA - RETIDO NA FONTE - TRABALHO		
1113.03.1.1.00	IRRF - TRABALHO - PRINCIPAL	001 100	LEI No 8.134, DE 27 DE DEZEMBRO DE 1990
1113.03.1.2.00	IRRF - TRABALHO - MULTAS E JUROS DE MORA	001 100	LEI No 8.134, DE 27 DE DEZEMBRO DE 1990
1113.03.4.0.00	IMPOSTO SOBRE A RENDA - RETIDO NA FONTE - OUTROS RENDIMENTOS		
1113.03.4.1.00	IRRF - OUTROS RENDIMENTOS - PRINCIPAL	001 100	LEI No 8.134, DE 27 DE DEZEMBRO DE 1990
1113.03.4.2.00	IRRF - OUTROS RENDIMENTOS - MULTAS E JUROS DE MORA	001 100	LEI No 8.134, DE 27 DE DEZEMBRO DE 1990
1118.00.0.0.00	IMPOSTOS ESPECÍFICOS DE ESTADOS, DF E MUNICÍPIOS		
1118.01.0.0.00	IMPOSTOS SOBRE O PATRIMÔNIO PARA ESTADOS/DF/MUNICÍPIOS		
1118.01.1.0.00	IMPOSTO SOBRE A PROPRIEDADE PREDIAL E TERRITORIAL URBANA		
1118.01.1.1.00	IPTU - PRINCIPAL	001 100	Lei Municipal nº 168, de 23/12/1993.
1118.01.1.2.00	IPTU - MULTAS E JUROS DE MORA	001 100	Lei Municipal nº 168, de 23/12/1993.
1118.01.4.0.00	IMP. TRANSMISSÃO "INTER VIVOS" DE BENS IMÓVEIS E DIREITOS		
1118.01.4.1.00	ITBI - PRINCIPAL	001 100	Lei Municipal nº 168, de 23/12/1993.
1118.01.4.2.00	ITBI - MULTAS E JUROS DE MORA	001 100	Lei Municipal nº 168, de 23/12/1993.
1118.02.0.0.00	IMPOSTOS PRODUÇÃO, CIRCULAÇÃO MERCADORIAS E SERVIÇOS		
1118.02.3.0.00	IMPOSTO SOBRE SERVIÇOS DE QUALQUER NATUREZA		
1118.02.3.1.00	ISS - PRINCIPAL	001 100	Lei Municipal nº 168, de 23/12/1993.
1118.02.3.2.00	ISS - MULTAS E JUROS DE MORA	001 100	Lei Municipal nº 168, de 23/12/1993.



PREFEITURA MUNICIPAL DE CAPITÃO DE CAMPOS
 PRAÇA ACELINO RESENDE, 150 - CNPJ:06553879/0001-85

Orçamento Programa - Exercício de 2021

TABELA EXPLICATIVA - LEGISLAÇÃO DA RECEITA

(Inc. III, § 1º, Art.2º)

Page 2

Lei: 368, Data: 21/12/2020

Código	Discriminação	Fonte	Legislacao
1120.00.0.0.00	TAXAS		
1121.00.0.0.00	TAXAS PELO EXERCÍCIO DO PODER DE POLÍCIA		
1121.01.0.0.00	TAXAS DE INSPEÇÃO, CONTROLE E FISCALIZAÇÃO		
1121.01.1.0.00	TAXAS DE INSPEÇÃO, CONTROLE E FISCALIZAÇÃO		
1121.01.1.1.00	TAXAS DE INSPEÇÃO, CONTROLE E FISCALIZAÇÃO - PRINCIPAL	950 120	Lei Municipal nº 168, de 23/12/1993.
1121.01.1.1.00	TAXAS DE INSPEÇÃO, CONTROLE E FISCALIZAÇÃO - PRINCIPAL	001 100	Lei Municipal nº 168, de 23/12/1993.
1200.00.0.0.00	CONTRIBUIÇÕES		
1210.00.0.0.00	CONTRIBUIÇÕES SOCIAIS		
1218.00.0.0.00	CONTRIBUIÇÕES SOCIAIS ESPECÍFICAS DE ESTADOS/DF E MUNICÍPIOS		
1218.01.0.0.00	CONTRIB. SERVIDOR CIVIL P/ PLANO SEGURIDADE SOCIAL-CPSS		
1218.01.1.0.00	CPSS DO SERVIDOR CIVIL ATIVO		
1218.01.1.1.00	CPSS DO SERVIDOR CIVIL ATIVO - PRINCIPAL	410 550	Lei Municipal nº 216, de 02/07/2003.
1218.01.1.2.00	CPSS DO SERVIDOR CIVIL ATIVO - MULTAS E JUROS	410 550	Lei Municipal nº 216, de 02/07/2003.
1218.02.0.0.00	CPSS - PARCELAMENTOS - ESPECÍFICO DE EST/DF/MUN		
1218.02.1.0.00	CPSS - PARCELAMENTOS - DO SERVIDOR CIVIL ATIVO		
1218.02.1.1.00	CPSS - PARCELAMENTOS - DO SERVIDOR CIVIL ATIVO - PRINCIPAL	410 550	Lei Municipal nº 216, de 02/07/2003.
1218.02.1.2.01	CPSS-PARC.SERV.CIVIL ATIVO-MULTAS JUROS	410 550	Lei Municipal nº 216, de 02/07/2003.
1240.00.0.0.00	CONTRIBUIÇÃO PARA O CUSTEIO DO SERVIÇO DE ILUMINAÇÃO PÚBLICA		
1240.00.1.0.00	CONTRIBUIÇÃO PARA O CUSTEIO DO SERVIÇO DE ILUMINAÇÃO PÚBLICA		
1240.00.1.1.00	CONTRIB. CUSTEIO SERVIÇO ILUMINAÇÃO PÚBLICA - PRINCIPAL	620 120	Lei Municipal nº 168, de 23/12/1993.
1300.00.0.0.00	RECEITA PATRIMONIAL		
1310.00.0.0.00	EXPLORAÇÃO DO PATRIMÔNIO IMOBILIÁRIO DO ESTADO		
1310.01.0.0.00	ALUGUÉIS/ARRENDAMENTOS/FOROS/LAUDÊMIOS/TARIFAS DE OCUPAÇÃO		
1310.01.1.0.00	ALUGUÉIS E ARRENDAMENTOS		
1310.01.1.1.00	ALUGUÉIS E ARRENDAMENTOS - PRINCIPAL	001 100	Lei Municipal nº 168, de 23/12/1993.
1320.00.0.0.00	VALORES MOBILIÁRIOS		
1321.00.0.0.00	JUROS E CORREÇÕES MONETÁRIAS		
1321.00.1.0.00	REMUNERAÇÃO DE DEPÓSITOS BANCÁRIOS		
	RECEITA REMUNERAÇÃO DEPÓS. BANCÁR.RECUR.VINCUL.FUNDEB	116 230	Lei Municipal nº 168, de 23/12/1993.



PREFEITURA MUNICIPAL DE CAPITÃO DE CAMPOS
 PRAÇA ACELINO RESENDE, 150 - CNPJ:06553879/0001-85

Orçamento Programa - Exercício de 2021

TABELA EXPLICATIVA - LEGISLAÇÃO DA RECEITA

(Inc. III, § 1º, Art.2º)

Page 3

Lei: 368, Data: 21/12/2020

Código	Discriminação	Fonte	Legislacao
1321.00.1.1.01	RECEITA REMUN.DEPÓS. BANC.RECUR.VINC. FNS	214 115	Lei Municipal nº 168, de 23/12/1993.
1321.00.1.1.02	RECEITA REMUN.DEPÓS. BANC.RECUR.VINC. FNS	213 115	Lei Municipal nº 168, de 23/12/1993.
1321.00.1.1.02	RECEITA REMUN.DEPÓS. BANC.RECUR.VINC. FNS	215 115	Lei Municipal nº 168, de 23/12/1993.
1321.00.1.1.03	RECEITA REMUNER.DEPÓS.BANC.RECUR.VINC.-MDE	124 115	Lei Municipal nº 168, de 23/12/1993.
1321.00.1.1.03	RECEITA REMUNER.DEPÓS.BANC.RECUR.VINC.-MDE	125 110	Lei Municipal nº 168, de 23/12/1993.
1321.00.1.1.03	RECEITA REMUNER.DEPÓS.BANC.RECUR.VINC.-MDE	120 115	Lei Municipal nº 168, de 23/12/1993.
1321.00.1.1.03	RECEITA REMUNER.DEPÓS.BANC.RECUR.VINC.-MDE	122 115	Lei Municipal nº 168, de 23/12/1993.
1321.00.1.1.03	RECEITA REMUNER.DEPÓS.BANC.RECUR.VINC.-MDE	123 115	Lei Municipal nº 168, de 23/12/1993.
1321.00.1.1.03	RECEITA REMUNER.DEPÓS.BANC.RECUR.VINC.-MDE	121 115	Lei Municipal nº 168, de 23/12/1993.
1321.00.1.1.04	RECEITA REMUN.DEPÓS.BANCÁR.RECUR.VICUL.AçõES SEV.PúBL.SAÚDE	221 115	Lei Municipal nº 168, de 23/12/1993.
1321.00.1.1.05	RECEITA REMUN.DEPÓS.BANC.RECUR.VINCUL.-FNAS	311 400	Lei Municipal nº 168, de 23/12/1993.
1321.00.1.1.06	RECEITA REMUN.OUTROS DEPÓS.BANC.RECURSOS VINCULADOS	001 100	Lei Municipal nº 168, de 23/12/1993.
1321.00.1.1.06	RECEITA REMUN.OUTROS DEPÓS.BANC.RECURSOS VINCULADOS	510 110	Lei Municipal nº 168, de 23/12/1993.
1321.00.1.1.07	REMUNERAÇÃO DE DEPÓSITOS BANCÁRIOS - ADM	001 100	Lei Municipal nº 168, de 23/12/1993.
1321.00.4.0.00	REMUNERAÇÃO-REC. DO REGIME PRÓPRIO DE PREV. SOCIAL- RPPS		
1321.00.4.1.01	REMUNERAÇÃO DOS RECURSOS DO REGIME PRÓPRIO DE PREVIDÊNCIA	410 550	Lei Municipal nº 168, de 23/12/1993.
1321.00.4.1.02	REMUNERAÇÃO DOS RECURSOS DO REGIME PRÓPRIO DE PREVIDÊNCIA	430 540	Lei Municipal nº 168, de 23/12/1993.
1329.00.0.0.00	OUTROS VALORES MOBILIÁRIOS		
1329.00.1.0.00	OUTROS VALORES MOBILIÁRIOS		
1329.00.1.1.00	OUTROS VALORES MOBILIÁRIOS - PRINCIPAL	410 550	Lei Municipal nº 168, de 23/12/1993.
1329.00.1.1.00	OUTROS VALORES MOBILIÁRIOS - PRINCIPAL	001 100	Lei Municipal nº 168, de 23/12/1993.
1600.00.0.0.00	RECEITA DE SERVIÇOS		
1610.00.0.0.00	SERVIÇOS ADMINISTRATIVOS E COMERCIAIS GERAIS		
1610.01.0.0.00	SERVIÇOS ADMINISTRATIVOS E COMERCIAIS GERAIS		
1610.01.1.0.00	SERVIÇOS ADMINISTRATIVOS E COMERCIAIS GERAIS		



PREFEITURA MUNICIPAL DE CAPITÃO DE CAMPOS
PRAÇA ACELINO RESENDE, 150 - CNPJ:06553879/0001-85

Orçamento Programa - Exercício de 2021

TABELA EXPLICATIVA - LEGISLAÇÃO DA RECEITA

(Inc. III, § 1º, Art.2º)

Page 4

Lei: 368, Data: 21/12/2020

Código	Discriminação	Fonte	Legislação
1610.01.1.1.00	SERVIÇOS ADMINISTRATIVOS E COMERCIAIS GERAIS - PRINCIPAL	001 100	Lei Municipal nº 168, de 23/12/1993.
1630.00.0.0.00	SERVIÇOS E ATIVIDADES REFERENTES À SAÚDE		
1630.01.0.0.00	SERVIÇOS DE ATENDIMENTO À SAÚDE		
1630.01.1.0.00	SERVIÇOS DE ATENDIMENTO À SAÚDE		
1630.01.1.1.00	SERVIÇOS DE ATENDIMENTO À SAÚDE - PRINCIPAL	221 115	Lei Municipal nº 168, de 23/12/1993.
1690.00.0.0.00	OUTROS SERVIÇOS		
1690.99.0.0.00	OUTROS SERVIÇOS		
1690.99.1.0.00	OUTROS SERVIÇOS		
1690.99.1.1.00	OUTROS SERVIÇOS - PRINCIPAL	001 100	Lei Municipal nº 168, de 23/12/1993.
1700.00.0.0.00	TRANSFERÊNCIAS CORRENTES		
1710.00.0.0.00	TRANSFERÊNCIAS DA UNIÃO E DE SUAS ENTIDADES		
1718.00.0.0.00	TRANSF. DA UNIÃO - ESPECÍFICAS DE ESTADOS, DF E MUNIC		
1718.01.0.0.00	PARTICIPAÇÃO NA RECEITA DA UNIÃO		
1718.01.2.0.00	COTA-PARTE DO FUNDO DE PARTIC.DOS MUNIC. - COTA MENSAL		
1718.01.2.1.00	COTA-PARTE DO FPM - COTA MENSAL - PRINCIPAL	001 100	Constituição Federal, Art. 159
1718.01.3.0.00	COTA-PARTE FUNDO DE PARTIC. MUNIC.- 1% COTA DEZEMBRO		
1718.01.3.1.00	COTA-PARTE DO FPM-1% COTA-DEZEMBRO - PRINCIPAL	001 100	Constituição Federal, Art. 159
1718.01.4.0.00	COTA-PARTE FUNDO DE PARTIC.DOS MUNIC.- 1% COTA JULHO		
1718.01.4.1.00	COTA-PARTE DO FPM-1% COTA-JULHO - PRINCIPAL	001 100	Constituição Federal, Art. 159
1718.01.5.0.00	COTA-PARTE DO IMP.SOBRE A PROP.TERRIT. RURAL		
1718.01.5.1.00	COTA-PARTE DO IMPOSTO-PROPRIED.TERRIT.RURAL-PRINCIPAL	001 100	Lei 9.393/96, Art. 01
1718.02.0.0.00	TRANSF.COMPENS.FINANC. PELA EXPLORAÇÃO DE REC.NATURAIS		
1718.02.6.0.00	COTA-PARTE DO FUNDO ESPECIAL DO PETRÓLEO - FEP		
1718.02.6.1.00	COTA-PARTE DO FUNDO ESPECIAL DO PETRÓLEO - FEP - PRINCIPAL	530 120	Lei 12.351/10
1718.02.6.1.00	COTA-PARTE DO FUNDO ESPECIAL DO PETRÓLEO - FEP - PRINCIPAL	001 100	Lei 12.351/10
1718.03.0.0.00	TRANSF.SUS-FUNDO/FUNDO-BLOCO DE MANUT.AÇÕES SERV.PÚBL.SAÚDE		
1718.03.1.0.00	TRANSFERÊNCIA DE RECURSOS DO SUS - ATENÇÃO PRIMÁRIA		
1718.03.1.1.00	TRANSF.RECURSOS DO SUS - ATENÇÃO PRIMARIA - PRINCIPAL	214 115	Lei 141/12



PREFEITURA MUNICIPAL DE CAPITÃO DE CAMPOS
PRAÇA ACELINO RESENDE, 150 - CNPJ:06553879/0001-85

Orçamento Programa - Exercício de 2021

TABELA EXPLICATIVA - LEGISLAÇÃO DA RECEITA

(Inc. III, § 1º, Art.2º)

Page 5

Lei: 368, Data: 21/12/2020

Código	Discriminação	Fonte	Legislação
1718.03.1.1.00	TRANSF.RECURSOS DO SUS - ATENÇÃO PRIMARIA - PRINCIPAL	213 115	Lei 141/12
1718.03.1.1.00	TRANSF.RECURSOS DO SUS - ATENÇÃO PRIMARIA - PRINCIPAL	214 115	Lei 141/12
1718.03.2.0.00	TRANSFERÊNCIA DE RECURSOS DO SUS - ATENÇÃO ESPECIALIZADA		
1718.03.2.1.00	TRANSF. RECUR.SUS-ATENÇÃO ESPECIALIZADA-PRINCIPAL	214 115	Lei 141/12
1718.03.3.0.00	TRANSFERÊNCIA DE RECURSOS DO SUS - VIGILÂNCIA EM SAÚDE		
1718.03.3.1.00	TRANSF.SUS - VIGILÂNCIA EM SAÚDE - PRINCIPAL	214 115	Lei 141/12
1718.03.3.3.00	TRANSF.SUS - VIGILÂNCIA EM SAÚDE - DÍVIDA ATIVA	214 115	Lei 141/12
1718.03.4.0.00	TRANSF. DE RECURSOS DO SUS - ASSISTÊNCIA FARMACÊUTICA		
1718.03.4.1.00	TRANSF.DE RECURSOS SUS - ASSIST.FARMACÊUTICA- PRINCIPAL	214 115	Lei 141/12
1718.03.5.0.00	TRANSFERÊNCIA DE RECURSOS DO SUS - GESTÃO DO SUS		
1718.03.5.1.00	TRANSFERÊNCIA DE RECURSOS DO SUS - GESTÃO DO SUS - PRINCIPAL	214 115	Lei 141/12
1718.03.9.0.00	TRANSF.DE RECUR.SUS - OUT. PROG.FINANC. FUNDO A FUNDO		
1718.03.9.1.00	TRANSF.DO SUS - OUT.PROGR.FINANC.FUNDO/FUNDO- PRINCIPAL	214 001	Lei 141/12
1718.03.9.1.00	TRANSF.DO SUS - OUT.PROGR.FINANC.FUNDO/FUNDO- PRINCIPAL	213 115	Lei 141/12
1718.03.9.1.00	TRANSF.DO SUS - OUT.PROGR.FINANC.FUNDO/FUNDO- PRINCIPAL	290 115	Lei 141/12
1718.04.0.0.00	TRANSF.SUS- BLOCO ESTRUT.REDE SERVIÇOS PÚBLICOS DE SAÚDE		
1718.04.1.0.00	TRANSF.REC.SUS- DESTINADOS A ATENÇÃO PRIMÁRIA		
1718.04.1.1.00	TRANSFERÊNCIAS DO SUS - ATENÇÃO PRIMÁRIA- PRINCIPAL	215 115	Lei 141/12
1718.05.0.0.00	TRANSFER.DE RECURSOS DO FUNDO NAC. DESENV.EDUCAÇÃO FNDE		
1718.05.1.0.00	TRANSFERÊNCIAS DO SALÁRIO-EDUCAÇÃO		
1718.05.1.1.00	TRANSFERÊNCIAS DO SALÁRIO-EDUCAÇÃO - PRINCIPAL	120 115	Decreto - Lei 1.422/75
1718.05.2.0.00	TRANSF. DIRETAS-FNDE REF. PROG.DINHEIRO DIRETO NA ESC-PDDE		
1718.05.2.1.00	TRANSF.DIRETAS DO FNDE- PROGRAMA PDDE- PRINCIPAL	121 115	Lei 11.947/09
1718.05.3.0.00	TRANSF.DIRETAS DO FNDE REF.PROG.NAC. ALIM. ESCOLAR-PNAE		
1718.05.3.1.00	TRANSF. DIRETAS DO FNDE - PROGRAMA PNAE - PRINCIPAL	122 115	Lei 11.947/09
1718.05.4.0.00	TRANSFER.FNDE REF.. AO PROG.NAC.APOIO TRANSP.ESCOLAR-PNATE		



PREFEITURA MUNICIPAL DE CAPITAÓ DE CAMPOS
 PRAÇA ACELINO RESENDE, 150 - CNPJ:06553879/0001-85

Orçamento Programa - Exercício de 2021

TABELA EXPLICATIVA - LEGISLAÇÃO DA RECEITA

(Inc. III, § 1º, Art.2º)

Page 6

Lei: 368, Data: 21/12/2020

Código	Discriminação	Fonte	Legislacao
1718.05.4.1.00	TRANSF. DIRETAS DO FNDE - PROGRAMA PNATE - PRINCIPAL	123 115	Lei 10.880/04
1718.05.9.0.00	OUTRAS TRANSF.DIRETAS DO FUNDO NAC.DO DESENV.DA EDUC. FNDE		
1718.05.9.1.00	OUTRAS TRANSF.DIRETAS DO FNDE - PRINCIPAL	124 115	Lei 11.494/07
1718.06.0.0.00	TRANSFERÊNCIA FINANCEIRA ICMS – DESONERAÇÃO – L.C. Nº 87/96		
1718.06.1.0.00	TRANSFERÊNCIA FINANCEIRA ICMS – DESONERAÇÃO – L.C. Nº 87/96		
1718.06.1.1.00	TRANSF.FINANC.ICMS-DESON-L.C. Nº 87/96-PRINCIPAL	001 100	Lei Complementar 87/96
1718.09.0.0.00	TRANSF. RECURSOS COMPLEMENTAÇÃO DA UNIÃO AO FUNDEB		
1718.09.1.0.00	TRANSF. RECURSOS COMPLEMENTAÇÃO DA UNIÃO AO FUNDEB		
1718.09.1.1.00	TRANSF.COMPLEMENTAÇÃO DA UNIÃO AO FUNDEB- PRINCIPAL	117 230	Lei 11.494/07
1718.10.0.0.00	TRANSFERÊNCIAS DE CONVÊNIO DA UNIÃO E DE SUAS ENTIDADES		
1718.10.1.0.00	TRANSFERÊNCIAS DE CONVÊNIO DA UNIÃO PARA O SUS		
1718.10.1.1.00	TRANSF.CONVÊNIO DA UNIÃO PARA O SUS - PRINCIPAL	220 110	Tesouro Nacional
1718.10.1.1.00	TRANSF.CONVÊNIO DA UNIÃO PARA O SUS - PRINCIPAL	220 110	Tesouro Nacional
1718.10.2.0.00	TRANSF.DE CONV.DA UNIÃO DESTINADOS A PROG EDUCAÇÃO		
1718.10.2.1.00	TRANSF.CONV.UNIÃO DEST.PROG.ED.-PRINCIPAL	125 110	Tesouro Nacional
1718.10.3.0.00	TRANSF. DE CONV. DA UNIÃO DEST.A PROG.ASSIST.SOCIAL		
1718.10.3.1.00	TRANSF.CONV.UNIÃO DEST.PROG.ASSIST.SOCIAL-PRINCIPAL	312 110	Tesouro Nacional
1718.10.9.0.00	OUTRAS TRANSFERÊNCIAS DE CONVÊNIO DA UNIÃO		
1718.10.9.1.00	OUTRAS TRANSF.CONV.UNIÃO-PRINCIPAL	510 110	Tesouro Nacional
1718.12.0.0.00	TRANSF.DE RECURSOS DO FUNDO NACIONAL DE ASSIST.SOCIAL		
1718.12.1.0.00	TRANSFERÊNCIAS DE RECURSOS DO FNAS		
1718.12.1.1.01	PROGRAMA FEDERAL CRIANÇA FELIZ	311 400	NOB/SUAS - 2012
1718.12.1.1.02	Programa IGD-SUAS	311 400	NOB/SUAS - 2012
1718.12.1.1.03	Transferência do Piso Básico Fixo - PBF	311 400	NOB/SUAS - 2012
1718.12.1.1.04	Serviço de Convivência de Fortalecimento de Vínculo - SCFV	311 400	NOB/SUAS - 2012
1718.12.1.1.05	PRONATEC - Prog. Nac. de Acesso ao Ensino Técnico e Emprego	311 400	NOB/SUAS - 2012
1718.12.1.1.06	Outras Transferências do FMAS	311 400	NOB/SUAS - 2012



PREFEITURA MUNICIPAL DE CAPITAÓ DE CAMPOS
 PRAÇA ACELINO RESENDE, 150 - CNPJ:06553879/0001-85

Orçamento Programa - Exercício de 2021

TABELA EXPLICATIVA - LEGISLAÇÃO DA RECEITA

(Inc. III, § 1º, Art.2º)

Page 7

Lei: 368, Data: 21/12/2020

Código	Discriminação	Fonte	Legislacao
1718.99.0.0.00	OUTRAS TRANSFERÊNCIAS DA UNIÃO		
1718.99.1.0.00	OUTRAS TRANSFERÊNCIAS DA UNIÃO		
1718.99.1.1.00	OUTRAS TRANSFERÊNCIAS DA UNIÃO - PRINCIPAL	940 115	Tesouro Nacional
1718.99.1.1.00	OUTRAS TRANSFERÊNCIAS DA UNIÃO - PRINCIPAL	001 100	Tesouro Nacional
1718.99.1.1.00	OUTRAS TRANSFERÊNCIAS DA UNIÃO - PRINCIPAL	001 100	Tesouro Nacional
1720.00.0.0.00	TRANSF.DOS EST. E DO DISTRITO FEDERAL E DE SUAS ENT.		
1728.00.0.0.00	TRANSFERÊNCIAS ESTADOS - ESPECÍFICAS DE ESTADOS, DF E MUNIC.		
1728.01.0.0.00	PARTICIPAÇÃO NA RECEITA DOS ESTADOS		
1728.01.1.0.00	COTA-PARTE DO ICMS		
1728.01.1.1.00	COTA-PARTE DO ICMS - PRINCIPAL	001 100	Constituição Estadual, Art. 172
1728.01.2.0.00	COTA-PARTE DO IPVA		
1728.01.2.1.00	COTA-PARTE DO IPVA - PRINCIPAL	001 100	Constituição Estadual, Art. 172
1728.01.3.0.00	COTA-PARTE DO IPI - MUNICÍPIOS		
1728.01.3.1.00	COTA-PARTE DO IPI - MUNICÍPIOS - PRINCIPAL	001 100	Constituição Estadual, Art. 172
1728.01.4.0.00	COTA-PARTE DA CONTRIBUIÇÃO DE CIDE		
1728.01.4.1.00	COTA-PARTE DA CONTRIBUIÇÃO DA CIDE - PRINCIPAL	610 115	Constituição Federal, Art. 149
1728.01.4.1.00	COTA-PARTE DA CONTRIBUIÇÃO DA CIDE - PRINCIPAL	001 100	Constituição Federal, Art. 149
1728.01.5.0.00	OUTRAS PARTICIPAÇÕES NA RECEITA DOS ESTADOS		
1728.01.5.1.00	OUTRAS PARTIC.REC.EST.- PRINCIPAL	001 100	Tesouro Estadual
1728.03.0.0.00	TRANSF.REC.ESTADO PROG.SAÚDE -FUNDO A FUNDO		
1728.03.1.0.00	TRANSF.REC.ESTADO PROG.SAÚDE -FUNDO A FUNDO		
1728.03.1.1.00	TRANSF.REC.EST.PROG.SAÚDE FUNDO /FUNDO - PRINCIPAL	213 115	Tesouro Estadua
1728.10.0.0.00	TRANSF.DE CONV.EST./ DIST.FED. E DE SUAS ENTIDADES		
1728.10.1.0.00	TRANSFERÊNCIAS DE CONVÊNIO DOS ESTADOS PARA O SUS		
1728.10.1.1.00	TRANSF.CONVÊNIO ESTADOS PARA O SUS - PRINCIPAL	220 110	Tesouro Estadua
1728.10.2.0.00	TRANSF.DE CONV.ESTADOS DEST.PROGRAMA DE EDUCAÇÃO		
1728.10.2.1.00	TRANSF.DE CONVÊNIO ESTADOS DEST.A PROG.EDUCAÇÃO-PRINCIPAL	125 110	Tesouro Estadua



PREFEITURA MUNICIPAL DE CAPITÃO DE CAMPOS
PRAÇA ACELINO RESENDE, 150 - CNPJ:06553879/0001-85

Orçamento Programa - Exercício de 2021

TABELA EXPLICATIVA - LEGISLAÇÃO DA RECEITA

(Inc. III, § 1º, Art.2º)

Page 8

Lei: 368, Data: 21/12/2020

Codigo	Discriminação	Fonte	Legislacao
1728.10.9.0.00	OUTRAS TRANSFERÊNCIAS DE CONVÊNIO DOS ESTADOS		
1728.10.9.1.00	OUTRAS TRANSFERÊNCIAS DE CONVÊNIO DOS ESTADOS - PRINCIPAL	520 110	Tesouro Estadual
1750.00.0.0.00	TRANSFERÊNCIAS DE OUTRAS INSTITUIÇÕES PÚBLICAS		
1758.00.0.0.00	TRANSF.OUT.INSTITUIÇÕES PÚB.- EST/DF/MUN		
1758.01.0.0.00	TRANSF. DE RECURSOS DO FUNDO DE MANUTENÇÃO DO FUNDEB		
1758.01.1.0.00	TRANSFERÊNCIAS DE RECURSOS DO FUNDEB		
1758.01.1.1.00	TRANSFERÊNCIAS DE RECURSOS DO FUNDEB - PRINCIPAL	116 230	Tesouro Nacional/ FNDE
1900.00.0.0.00	OUTRAS RECEITAS CORRENTES		
1920.00.0.0.00	INDENIZAÇÕES, RESTITUIÇÕES E RESSARCIMENTOS		
1921.00.0.0.00	INDENIZAÇÕES		
1921.99.0.0.00	OUTRAS INDENIZAÇÕES		
1921.99.1.0.00	OUTRAS INDENIZAÇÕES		
1921.99.1.1.00	OUTRAS INDENIZAÇÕES - PRINCIPAL	001 100	Tesouro Municipal
1922.00.0.0.00	RESTITUIÇÕES		
1922.03.0.0.00	RESTITUIÇÃO DE BENEFÍCIOS PREVIDENCIÁRIOS		
1922.03.1.0.00	RESTITUIÇÃO DE BENEFÍCIOS PREVIDENCIÁRIOS		
1922.03.1.1.00	RESTITUIÇÃO DE BENEFÍCIOS PREVIDENCIÁRIOS - PRINCIPAL	410 550	
1922.99.0.0.00	OUTRAS RESTITUIÇÕES		
1922.99.1.0.00	OUTRAS RESTITUIÇÕES		
1922.99.1.1.00	OUTRAS RESTITUIÇÕES - PRINCIPAL	001 100	Tesouro Municipal
1990.00.0.0.00	DEMAIS RECEITAS CORRENTES		
1990.03.0.0.00	COMPENSAÇÕES FINANCEIRAS ENTRE O REGIME GERAL E OS RPPS		
1990.03.1.0.00	COMPENSAÇÕES FINANCEIRAS ENTRE O REGIME GERAL E OS RPPS		
1990.03.1.1.00	COMPENS.FINANC.ENTRE O RGPS E OS RPPS - PRINCIPAL	410 550	Tesouro Municipal
1990.99.0.0.00	OUTRAS RECEITAS		
1990.99.1.0.00	OUTRAS RECEITAS - PRIMÁRIAS		
1990.99.1.1.00	OUTRAS RECEITAS - PRIMÁRIAS - PRINCIPAL	001 100	Tesouro Municipal
1990.99.1.3.00	OUTRAS RECEITAS - PRIMÁRIAS - DÍVIDA ATIVA	001 100	Tesouro Municipal
1990.99.1.4.00	OUTRAS RECEITAS - PRIMÁRIAS - DÍVIDA ATIVA-MULTAS/JUROS	001 100	Tesouro Municipal



PREFEITURA MUNICIPAL DE CAPITÃO DE CAMPOS
PRAÇA ACELINO RESENDE, 150 - CNPJ:06553879/0001-85

Orçamento Programa - Exercício de 2021

TABELA EXPLICATIVA - LEGISLAÇÃO DA RECEITA

(Inc. III, § 1º, Art.2º)

Page 9

Lei: 368, Data: 21/12/2020

Codigo	Discriminação	Fonte	Legislacao
1990.99.2.0.00	OUTRAS RECEITAS - FINANCEIRAS		
1990.99.2.1.00	OUTRAS RECEITAS - FINANCEIRAS - PRINCIPAL	001 100	Tesouro Municipal
2000.00.0.0.00	RECEITAS DE CAPITAL		
2100.00.0.0.00	OPERAÇÕES DE CRÉDITO		
2110.00.0.0.00	OPERAÇÕES DE CRÉDITO - MERCADO INTERNO		
2119.00.0.0.00	OUTRAS OPERAÇÕES DE CRÉDITO - MERCADO INTERNO		
2119.00.1.0.00	OUTRAS OPERAÇÕES DE CRÉDITO - MERCADO INTERNO		
2119.00.1.1.00	OUTRAS OPERAÇÕES DE CRÉDITO - MERCADO INTERNO - PRINCIPAL	920 115	Tesouro Municipal
2200.00.0.0.00	ALIENAÇÃO DE BENS		
2210.00.0.0.00	ALIENAÇÃO DE BENS MÓVEIS		
2213.00.0.0.00	ALIENAÇÃO DE BENS MÓVEIS E SEMOVENTES		
2213.00.1.0.00	ALIENAÇÃO DE BENS MÓVEIS E SEMOVENTES		
2213.00.1.1.00	ALIENAÇÃO DE BENS MÓVEIS E SEMOVENTES- PRINCIPAL	930 135	Tesouro Municipal
2220.00.0.0.00	ALIENAÇÃO DE BENS IMÓVEIS		
2220.00.1.0.00	ALIENAÇÃO DE BENS IMÓVEIS		
2220.00.1.1.00	ALIENAÇÃO DE BENS IMÓVEIS - PRINCIPAL	930 130	Tesouro Municipal
2400.00.0.0.00	TRANSFERÊNCIAS DE CAPITAL		
2410.00.0.0.00	TRANSFERÊNCIAS DA UNIÃO E DE SUAS ENTIDADES		
2418.00.0.0.00	TRANSFERÊNCIAS UNIÃO-ESPECÍFICAS DE EST, DF E MUN.		
2418.04.0.0.00	TRANSF.REC.- SUS- BLOCO INV.REDE SER.PUB.SAUDE		
2418.04.1.0.00	TRANSF.REC.- SUS-REDE SERV.PUB.SAUDE-ATENÇÃO BASICA		
2418.04.1.1.00	TRANSF.REC.SUS-ATENÇÃO BÁSICA - PRINCIPAL	215 115	Lei 141/12
2418.05.0.0.00	TRANSF.REC. DESTINADOS A PROGRAMAS DE EDUCAÇÃO		
2418.05.1.0.00	PROG.TRANSPORTE ESCOLAR EDUC.BÁS.-CAMINHO ESCOLA		
2418.05.1.1.00	PROG.TRANSP.ESCOL.EDUC.BÁS.-CAMINHO ESCOLA-PRINCIPAL	124 200	Tesouro Nacional/ FNDE
2418.10.0.0.00	TRANSFERÊNCIA DE CONVÊNIO DA UNIÃO E DE SUAS ENTIDADES		
2418.10.1.0.00	TRANSFERÊNCIAS DE CONVÊNIO DA UNIÃO PARA O SUS		
2418.10.1.1.00	TRANSF.DE CONVÊNIO DA UNIÃO PARA O SUS- PRINCIPAL	220 110	Tesouro Nacional
2418.10.2.0.00	TRANSF.DE CONVÊNIO DA UNIÃO DESTIN.A PROG. EDUCAÇÃO		
2418.10.2.1.00	TRANSF.CONV.UNIÃO DESTIN. PROG. ED.- PRINCIPAL	125 110	Tesouro Nacional



PREFEITURA MUNICIPAL DE CAPITAÓ DE CAMPOS
 PRAÇA ACELINO RESENDE, 150 - CNPJ:06553879/0001-85

Orçamento Programa - Exercício de 2021

TABELA EXPLICATIVA - LEGISLAÇÃO DA RECEITA

(Inc. III, § 1º, Art.2º)

Page 10

Lei: 368, Data: 21/12/2020

Código	Discriminação	Fonte	Legislacao
2418.10.5.0.0.00	TRANSF. DE CONVÊNIO UNIAO DEST.PROG.SANEAM.BÁSICO		
2418.10.5.1.0.00	TRANSF.CONV.UNIAO PROG.SANEAM.BAS.-PRINCIPAL	510 110	Tesouro Nacional
2418.10.6.0.0.00	TRANSF.CONVÊNIO DA UNIAO DEST.A PROG.MEIO AMBIENTE		
2418.10.6.1.0.00	TRANSF.CONV.UNIAO PROG. MEIO AMBIENTE-PRINCIPAL	510 110	Tesouro Nacional
2418.10.7.0.0.00	TRANSF.CONV.DA UNIAO DEST.PROG.INFRAEST. TRANSPORTE		
2418.10.7.1.0.00	TRANSF.CONV.UNIAO PROG.INFRA TRANSP.-PRINCIPAL	510 110	Tesouro Nacional
2418.10.9.0.0.00	OUTRAS TRANSFERÊNCIAS DE CONVÊNIO DA UNIAO		
2418.10.9.1.0.00	OUTRAS TRANSF.CONVÊNIO UNIAO-PRINCIPAL	510 110	Tesouro Nacional
2418.99.0.0.0.00	OUTRAS TRANSFERÊNCIAS DA UNIAO		
2418.99.1.0.0.00	OUTRAS TRANSFERÊNCIAS DA UNIAO		
2418.99.1.1.0.00	OUTRAS TRANSFERÊNCIAS DA UNIAO - PRINCIPAL	940 115	Tesouro Nacional
2420.00.0.0.0.00	TRANSF.ESTADOS E DO DISTRITO FEDERAL E DE SUAS ENTIDADES		
2428.00.0.0.0.00	TRANSF.ESTADOS E DO DISTRITO FEDERAL E DE SUAS ENTIDADES		
2428.10.0.0.0.00	TRANSF.CONVÊNIO DOS ESTADOS E DO DIST.FED.E DE SUAS ENT.		
2428.10.1.0.0.00	TRANSF.CONVÊNIO DOS EST. E DO DIST.FED.E DE SUAS ENT. SUS		
2428.10.1.1.0.00	TRANSF.CONV.ESTADOS SUS-PRINCIPAL	220 310	Tesouro Estadual
2428.10.9.0.0.00	OUTRAS TRANSFERÊNCIAS DE CONVÊNIO DOS ESTADOS		
2428.10.9.1.0.00	OUTRAS TRANSF.CONVÊNIO ESTADOS - PRINCIPAL	520 110	Tesouro Estadual
2428.99.0.0.0.00	OUTRAS TRANSFERÊNCIAS DOS ESTADOS		
2428.99.1.0.0.00	OUTRAS TRANSFERÊNCIAS DOS ESTADOS		
2428.99.1.1.0.00	OUTRAS TRANSF.ESTADOS - PRINCIPAL	940 115	Tesouro Estadual
2900.00.0.0.0.00	OUTRAS RECEITAS DE CAPITAL		
2990.00.0.0.0.00	DEMAIS RECEITAS DE CAPITAL		
2990.00.1.0.0.00	DEMAIS RECEITAS DE CAPITAL		
2990.00.1.1.0.00	DEMAIS RECEITAS DE CAPITAL - PRINCIPAL	001 100	Tesouro Municipal
7000.00.0.0.0.00	RECEITAS CORRENTES (INTRA)		
7200.00.0.0.0.00	CONTRIBUIÇÕES (INTRA)		
7210.00.0.0.0.00	CONTRIBUIÇÕES SOCIAIS (INTRA)		



PREFEITURA MUNICIPAL DE CAPITAÓ DE CAMPOS
 PRAÇA ACELINO RESENDE, 150 - CNPJ:06553879/0001-85

Orçamento Programa - Exercício de 2021

TABELA EXPLICATIVA - LEGISLAÇÃO DA RECEITA

(Inc. III, § 1º, Art.2º)

Page 11

Lei: 368, Data: 21/12/2020

Código	Discriminação	Fonte	Legislacao
7218.00.0.0.0.00	CONTRIBUIÇÕES SOCIAIS ESPECÍFICAS DE ESTADOS, DF E MUNICÍPIO		
7218.03.0.0.0.00	CPSSS PATRONAL - SERVIDOR CIVIL - ESPECÍFICO DE EST/DF/MUN (
7218.03.1.0.0.00	CPSSS PATRONAL - SERVIDOR CIVIL ATIVO (INTRA)		
7218.03.1.1.01	CPSSS PATRONAL - SERVIDOR CIVIL ATIVO - PRINCIPAL (410)	430 540	Tesouro Municipal
7218.03.1.1.02	CPSSS PATRONAL - SERVIDOR CIVIL ATIVO - PRINCIPAL (430)	410 550	Tesouro Municipal
7218.03.1.2.00	CPSSS PATRONAL - SERVIDOR CIVIL ATIVO -MULTAS JUROS MORA	410 550	Tesouro Municipal
7218.04.0.0.0.00	CPSSS PATRONAL-PARC.-ESTADO/DISTRITO FEDERAL/MUNICÍPIO		
7218.04.1.0.0.00	CPSSS PATRONAL - PARCELAMENTOS - SERVIDOR CIVIL ATIVO (INTRA)		
7218.04.1.1.0.00	CPSSS PATR.PARC.SERV.CIVIL ATIVO-PRINCIPAL	410 550	Tesouro Municipal
7218.04.1.2.00	CPSSS PATR.PARC.SERV.CIVIL ATIVO-MULTAS E JUROS DE MORA	410 550	Tesouro Municipal
9000.00.0.0.0.00	(R) DEDUÇÕES DA RECEITA		
9500.00.0.0.0.00	(R) DEDUÇÕES DO FUNDEB		
9510.00.0.0.0.00	(R) DEDUÇÕES DO FUNDEB	001 100	Tesouro Nacional

FRANCISCO MEDEIROS DE C. FILHO
 PREFEITO MUNICIPAL

MARCILIA CAVALCANTE DE O. REZENDE
 TESOUREIRA

FRANKLIN DANIELSON F. DE OLIVEIRA
 CONTADOR CRC/PI - 6.162

PREFEITURA MUNICIPAL DE CAPITAO DE CAMPOS

PRAÇA ACELINO RESENDE, 150 - CNPJ:06553879/0001-85
Orçamento Programa - Exercício de 2021

Anexo 01

DEMONSTRATIVO DA RECEITA E DESPESA SEGUNDO AS CATEGORIAS ECONOMICAS

Page 1

(Inc.II, §1º, Art.2º)

Lei: 368, Data: 21/12/2020

RECEITA	R\$	R\$
RECEITAS CORRENTES		
IMPOSTOS, TAXAS E CONTRIBUIÇÕES DE MELHORIA	230.645,78	
CONTRIBUIÇÕES	1.093.960,05	
RECEITA PATRIMONIAL	243.174,90	
RECEITA DE SERVIÇOS	123.861,15	
TRANSFERÊNCIAS CORRENTES	30.709.652,03	
OUTRAS RECEITAS CORRENTES	5.102.526,03	
CONTRIBUIÇÕES (INTRA)	1.168.000,00	
(R) DEDUÇÕES DO FUNDEB	-2.446.719,74	
SUB TOTAL		36.225.100,20
TOTAL		36.225.100,20
SUPERAVIT DO ORÇAMENTO CORRENTE		5.464.563,44
RECEITAS DE CAPITAL		
OPERAÇÕES DE CRÉDITO	16.065,00	
ALIENAÇÃO DE BENS	111.116,25	
TRANSFERÊNCIAS DE CAPITAL	1.064.277,90	
OUTRAS RECEITAS DE CAPITAL	16.868,19	
SUB TOTAL		1.208.327,34
TOTAL		6.672.890,78
RESUMO		
RECEITAS CORRENTES	37.503.819,94	
RECEITAS CORRENTES (INTRA)	1.168.000,00	
DEDUÇÕES DA RECEITA CORRENTE	-2.446.719,74	
RECEITAS DE CAPITAL	1.208.327,34	
TOTAL DE RECEITAS		37.433.427,54
TOTAL		37.433.427,54

DESPESA	R\$	R\$
DESPESAS CORRENTES		
PESSOAL E ENCARGOS SOCIAIS	16.811.478,42	
OUTRAS DESPESAS CORRENTES	13.949.058,34	
SUB TOTAL		30.760.536,76
SUPERAVIT DO ORÇAMENTO CORRENTE		5.464.563,44
TOTAL		36.225.100,20
DESPESAS DE CAPITAL		
INVESTIMENTOS	5.658.551,28	
INVERSÕES FINANCEIRAS	20.400,00	
AMORTIZAÇÃO DA DÍVIDA	304.802,00	
SUB TOTAL		5.983.753,28
RESERVA DO RPPS		408.000,00
RESERVA DE CONTINGENCIA		281.137,50
TOTAL		6.672.890,78
RESUMO		
DESPESAS CORRENTES	30.760.536,76	
DESPESAS DE CAPITAL	5.983.753,28	
RESERVA DE CONTINGÊNCIA	689.137,50	
TOTAL DE DESPESA		37.433.427,54
TOTAL		37.433.427,54

PREFEITURA MUNICIPAL DE CAPITAO DE CAMPOS

PRAÇA ACELINO RESENDE, 150 - CNPJ:06553879/0001-85
Orçamento Programa - Exercício de 2021

Anexo 01

DEMONSTRATIVO DA RECEITA E DESPESA SEGUNDO AS CATEGORIAS ECONOMICAS

Page 2

(Inc.II, §1º, Art.2º)

Lei: 368, Data: 21/12/2020

FRANCISCO MEDEIROS DE C. FILHO
PREFEITO MUNICIPAL

MARCILIA CAVALCANTE DE O. REZENDE
TESOUREIRA

FRANKLIN DANIELSON F. DE OLIVEIRA
CONTADOR CRC/PI - 6.162

PREFEITURA MUNICIPAL DE CAPITAO DE CAMPOS

PRAÇA ACELINO RESENDE, 150 - CNPJ:06553879/0001-85

Anexo 02

Page 1

Orçamento Programa - Exercício de 2021

RECEITAS SEGUNDO AS CATEGORIAS ECONOMICAS

Lei: 368, Data: 21/12/2020

Código	Especificação	F.R.-C.A.	Desdobramento	SubCategoria Fonte	Categoria Econômica
1000.00.0.0	RECEITAS CORRENTES				37.503.819,94
1100.00.0.0	IMPOSTOS, TAXAS E CONTRIBUIÇÕES DE MELHORIA			230.645,78	
1110.00.0.0	IMPOSTOS			228.503,78	
1112.00.0.0	IMPOSTOS SOBRE O PATRIMÔNIO		1.124,55		
1112.01.0.0	IMPOSTO SOBRE A PROPRIEDADE TERRITORIAL RURAL (ITR)		1.124,55		
1112.01.1.0	ITR - MUNICÍPIOS CONVENIADOS		1.124,55		
1112.01.1.1	ITR - MUNICÍPIOS CONVENIADOS - PRINCIPAL	1.001.00.100.000	589,05		
1112.01.1.2	ITR - MUNICÍPIOS CONVENIADOS - MULTAS E JUROS DE MORA	1.001.00.100.000	535,50		
1113.00.0.0	IMPOSTOS SOBRE A RENDA E PROVENTOS DE QUALQUER NATUREZA		76.576,50		
1113.03.0.0	IMPOSTO SOBRE A RENDA - RETIDO NA FONTE		76.576,50		
1113.03.1.0	IMPOSTO SOBRE A RENDA - RETIDO NA FONTE - TRABALHO		74.970,00		
1113.03.1.1	IRRF - TRABALHO - PRINCIPAL	1.001.00.100.000	69.615,00		
1113.03.1.2	IRRF - TRABALHO - MULTAS E JUROS DE MORA	1.001.00.100.000	5.355,00		
1113.03.4.0	IMPOSTO SOBRE A RENDA - RETIDO NA FONTE - OUTROS RENDIMENTOS		1.606,50		
1113.03.4.1	IRRF - OUTROS RENDIMENTOS - PRINCIPAL	1.001.00.100.000	1.071,00		
1113.03.4.2	IRRF - OUTROS RENDIMENTOS - MULTAS E JUROS DE MORA	1.001.00.100.000	535,50		
1118.00.0.0	IMPOSTOS ESPECÍFICOS DE ESTADOS, DF E MUNICÍPIOS		150.802,73		
1118.01.0.0	IMPOSTOS SOBRE O PATRIMÔNIO PARA ESTADOS/DF/MUNICÍPIOS		16.378,82		
1118.01.1.0	IMPOSTO SOBRE A PROPRIEDADE PREDIAL E TERRITORIAL URBANA		3.443,81		
1118.01.1.1	IPTU - PRINCIPAL	1.001.00.100.000	2.372,81		
1118.01.1.2	IPTU - MULTAS E JUROS DE MORA	1.001.00.100.000	1.071,00		
1118.01.4.0	IMP. TRANSMISSÃO "INTER VIVOS" DE BENS IMÓVEIS E DIREITOS		12.935,01		
1118.01.4.1	ITBI - PRINCIPAL	1.001.00.100.000	11.864,01		
1118.01.4.2	ITBI - MULTAS E JUROS DE MORA	1.001.00.100.000	1.071,00		
1118.02.0.0	IMPOSTOS PRODUÇÃO, CIRCULAÇÃO MERCADORIAS E SERVIÇOS		134.423,91		
1118.02.3.0	IMPOSTO SOBRE SERVIÇOS DE QUALQUER NATUREZA		134.423,91		
1118.02.3.1	ISS - PRINCIPAL	1.001.00.100.000	132.281,91		
1118.02.3.2	ISS - MULTAS E JUROS DE MORA	1.001.00.100.000	2.142,00		
1120.00.0.0	TAXAS			2.142,00	
1121.00.0.0	TAXAS PELO EXERCÍCIO DO PODER DE POLÍCIA		2.142,00		
1121.01.0.0	TAXAS DE INSPEÇÃO, CONTROLE E FISCALIZAÇÃO		2.142,00		
1121.01.1.0	TAXAS DE INSPEÇÃO, CONTROLE E FISCALIZAÇÃO		2.142,00		
1121.01.1.1	TAXAS DE INSPEÇÃO, CONTROLE E FISCALIZAÇÃO - PRINCIPAL	1.001.00.100.000			
1121.01.1.1	TAXAS DE INSPEÇÃO, CONTROLE E FISCALIZAÇÃO - PRINCIPAL	1.950.05.120.000	2.142,00		
1200.00.0.0	CONTRIBUIÇÕES			1.093.960,05	
1210.00.0.0	CONTRIBUIÇÕES SOCIAIS			916.000,00	
1218.00.0.0	CONTRIBUIÇÕES SOCIAIS ESPECÍFICAS DE ESTADOS/DF E MUNICÍPIOS		916.000,00		
1218.01.0.0	CONTRIB. SERVIDOR CIVIL P/ PLANO SEGURIDADE SOCIAL-CPSSS		906.000,00		
1218.01.1.0	CPSSS DO SERVIDOR CIVIL ATIVO		906.000,00		
1218.01.1.1	CPSSS DO SERVIDOR CIVIL ATIVO - PRINCIPAL	1.410.03.550.000	905.000,00		
1218.01.1.2	CPSSS DO SERVIDOR CIVIL ATIVO - MULTAS E JUROS	1.410.03.550.000	1.000,00		
1218.02.0.0	CPSSS - PARCELAMENTOS - ESPECÍFICO DE EST/DF/MUN		10.000,00		
1218.02.1.0	CPSSS - PARCELAMENTOS - DO SERVIDOR CIVIL ATIVO		10.000,00		
1218.02.1.1	CPSSS - PARCELAMENTOS - DO SERVIDOR CIVIL ATIVO - PRINCIPAL	1.410.03.550.000	5.000,00		
1218.02.1.2	CPSSS-PARCELAMENTOS-SERVIDOR CIVIL ATIVO-MULTAS/JUROS	1.410.03.550.000	5.000,00		
1240.00.0.0	CONTRIBUIÇÃO PARA O CUSTEIO DO SERVIÇO DE ILUMINAÇÃO PÚBLICA			177.960,05	
1240.00.0.0	CONTRIBUIÇÃO PARA O CUSTEIO DO SERVIÇO DE ILUMINAÇÃO PÚBLICA		177.960,05		
1240.00.1.0	CONTRIBUIÇÃO PARA O CUSTEIO DO SERVIÇO DE ILUMINAÇÃO PÚBLICA		177.960,05		
1240.00.1.1	CONTRIB. CUSTEIO SERVIÇO ILUMINAÇÃO PÚBLICA - PRINCIPAL	1.620.00.120.000	177.960,05		
1300.00.0.0	RECEITA PATRIMONIAL			243.174,90	
1310.00.0.0	EXPLORAÇÃO DO PATRIMÔNIO IMOBILIÁRIO DO ESTADO			2.249,10	
1310.01.0.0	ALUGUÉIS/ARRENDAMENTOS/FOROS/LAUDÉMIOS/TARIFAS DE OCUPAÇÃO		2.249,10		

PREFEITURA MUNICIPAL DE CAPITÃO DE CAMPOS

PRAÇA ACELINO RESENDE, 150 - CNPJ:06553879/0001-85

Anexo 02

Page 2

Orçamento Programa - Exercício de 2021

RECEITAS SEGUNDO AS CATEGORIAS ECONOMICAS

Lei: 368, Data: 21/12/2020

Código	Especificação	F.R.-C.A.	Desdobramento	SubCategoria Fonte	Categoria Econômica
1310.01.1.0	ALUGUÉIS E ARRENDAMENTOS		2.249,10		
1310.01.1.1	ALUGUÉIS E ARRENDAMENTOS - PRINCIPAL	1.001.00.100.000	2.249,10		
1320.00.0.0	VALORES MOBILIÁRIOS			240.925,80	
1321.00.0.0	JUROS E CORREÇÕES MONETÁRIAS		228.680,30		
1321.00.1.0	REMUNERAÇÃO DE DEPÓSITOS BANCÁRIOS		173.680,30		
1321.00.1.1	REMUNERAÇÃO DE DEPÓSITOS BANCÁRIOS - PRINCIPAL	1.001.00.100.000	56.227,50		
1321.00.1.1	REMUNERAÇÃO DE DEPÓSITOS BANCÁRIOS - PRINCIPAL	1.116.01.230.000	71.184,01		
1321.00.1.1	REMUNERAÇÃO DE DEPÓSITOS BANCÁRIOS - PRINCIPAL	1.120.01.115.000			
1321.00.1.1	REMUNERAÇÃO DE DEPÓSITOS BANCÁRIOS - PRINCIPAL	1.121.01.115.000			
1321.00.1.1	REMUNERAÇÃO DE DEPÓSITOS BANCÁRIOS - PRINCIPAL	1.122.01.115.000			
1321.00.1.1	REMUNERAÇÃO DE DEPÓSITOS BANCÁRIOS - PRINCIPAL	1.123.01.115.000			
1321.00.1.1	REMUNERAÇÃO DE DEPÓSITOS BANCÁRIOS - PRINCIPAL	1.124.01.115.000	5.931,72		
1321.00.1.1	REMUNERAÇÃO DE DEPÓSITOS BANCÁRIOS - PRINCIPAL	1.125.01.110.000			
1321.00.1.1	REMUNERAÇÃO DE DEPÓSITOS BANCÁRIOS - PRINCIPAL	1.213.02.115.000			
1321.00.1.1	REMUNERAÇÃO DE DEPÓSITOS BANCÁRIOS - PRINCIPAL	1.214.02.115.000	29.659,73		
1321.00.1.1	REMUNERAÇÃO DE DEPÓSITOS BANCÁRIOS - PRINCIPAL	1.215.02.115.000			
1321.00.1.1	REMUNERAÇÃO DE DEPÓSITOS BANCÁRIOS - PRINCIPAL	1.221.02.115.000	4.745,60		
1321.00.1.1	REMUNERAÇÃO DE DEPÓSITOS BANCÁRIOS - PRINCIPAL	1.311.04.400.000	5.931,74		
1321.00.1.1	REMUNERAÇÃO DE DEPÓSITOS BANCÁRIOS - PRINCIPAL	1.510.05.110.000			
1321.00.4.0	REMUNERAÇÃO-REC. DO REGIME PRÓPRIO DE PREV. SOCIAL- RPPS		55.000,00		
1321.00.4.1	REMUNERAÇÃO RECURSOS DO RPPS - PRINCIPAL	1.410.03.550.000	50.000,00		
1321.00.4.1	REMUNERAÇÃO RECURSOS DO RPPS - PRINCIPAL	1.430.03.540.000	5.000,00		
1329.00.0.0	OUTROS VALORES MOBILIÁRIOS		12.245,50		
1329.00.1.0	OUTROS VALORES MOBILIÁRIOS		12.245,50		
1329.00.1.1	OUTROS VALORES MOBILIÁRIOS - PRINCIPAL	1.001.00.100.000	11.245,50		
1329.00.1.1	OUTROS VALORES MOBILIÁRIOS - PRINCIPAL	1.410.03.550.000	1.000,00		
1600.00.0.0	RECEITA DE SERVIÇOS			123.861,15	
1610.00.0.0	SERVIÇOS ADMINISTRATIVOS E COMERCIAIS GERAIS			66.937,50	
1610.01.0.0	SERVIÇOS ADMINISTRATIVOS E COMERCIAIS GERAIS		66.937,50		
1610.01.1.0	SERVIÇOS ADMINISTRATIVOS E COMERCIAIS GERAIS - PRINCIPAL	1.001.00.100.000	66.937,50		
1630.00.0.0	SERVIÇOS E ATIVIDADES REFERENTES À SAÚDE			46.160,10	
1630.01.0.0	SERVIÇOS DE ATENDIMENTO À SAÚDE		46.160,10		
1630.01.1.0	SERVIÇOS DE ATENDIMENTO À SAÚDE		46.160,10		
1630.01.1.1	SERVIÇOS DE ATENDIMENTO À SAÚDE - PRINCIPAL	1.221.02.115.000	46.160,10		
1690.00.0.0	OUTROS SERVIÇOS			10.763,55	
1690.99.0.0	OUTROS SERVIÇOS		10.763,55		
1690.99.1.0	OUTROS SERVIÇOS		10.763,55		
1690.99.1.1	OUTROS SERVIÇOS - PRINCIPAL	1.001.00.100.000	10.763,55		
1700.00.0.0	TRANSFERÊNCIAS CORRENTES			30.709.652,03	
1710.00.0.0	TRANSFERÊNCIAS DA UNIÃO E DE SUAS ENTIDADES			19.182.488,45	
1718.00.0.0	TRANSF. DA UNIÃO - ESPECÍFICAS DE ESTADOS, DF E MUNIC		19.182.488,45		
1718.01.0.0	PARTICIPAÇÃO NA RECEITA DA UNIÃO		11.163.701,84		
1718.01.2.0	COTA-PARTE DO FUNDO DE PARTIC.DOS MUNIC. - COTA MENSAL		10.805.812,73		
1718.01.2.1	COTA-PARTE DO FPM - COTA MENSAL - PRINCIPAL	1.001.00.100.000	10.805.812,73		
1718.01.3.0	COTA-PARTE FUNDO DE PARTIC. MUNIC.- 1% COTA DEZEMBRO		156.849,02		
1718.01.3.1	COTA-PARTE DO FPM-1% COTA-DEZEMBRO - PRINCIPAL	1.001.00.100.000	156.849,02		
1718.01.4.0	COTA-PARTE FUNDO DE PARTIC.DOS MUNIC.- 1% COTA JULHO		130.180,05		
1718.01.4.1	COTA-PARTE DO FPM-1% COTA-JULHO - PRINCIPAL	1.001.00.100.000	130.180,05		
1718.01.5.0	COTA-PARTE DO IMP.SOBRE A PROP.TERRIT. RURAL		70.860,04		
1718.01.5.1	COTA-PARTE DO IMPOSTO-PROPRIED.TERRIT.RURAL-PRINCIPAL	1.001.00.100.000	70.860,04		
1718.02.0.0	TRANSF.COMPENS.FINANC. PELA EXPLORAÇ. DE REC.NATURAIS		186.857,90		

PREFEITURA MUNICIPAL DE CAPITAO DE CAMPOS

PRAÇA ACELINO RESENDE, 150 - CNPJ:06553879/0001-85

Anexo 02

Page 3

Orçamento Programa - Exercício de 2021

RECEITAS SEGUNDO AS CATEGORIAS ECONOMICAS

Lei: 368, Data: 21/12/2020

Código	Especificação	F.R.-C.A.	Desdobramento	SubCategoria Fonte	Categoria Econômica
1718.02.6.0	COTA-PARTE DO FUNDO ESPECIAL DO PETRÓLEO – FEP		186.857,90		
1718.02.6.1	COTA-PARTE DO FUNDO ESPECIAL DO PETRÓLEO – FEP - PRINCIPAL	1.001.00.100.000			
1718.02.6.1	COTA-PARTE DO FUNDO ESPECIAL DO PETRÓLEO – FEP - PRINCIPAL	1.530.05.120.000	186.857,90		
1718.03.0.0	TRANSF.SUS-FUNDO/FUNDO-BLOCO DE MANUT.AÇÕES SERV.PÚBL.SAÚDE		3.420.757,67		
1718.03.1.0	TRANSFERÊNCIA DE RECURSOS DO SUS – ATENÇÃO PRIMÁRIA		2.923.322,62		
1718.03.1.1	TRANSF.RECURSOS DO SUS – ATENÇÃO PRIMARIA - PRINCIPAL	1.213.02.115.000			
1718.03.1.1	TRANSF.RECURSOS DO SUS – ATENÇÃO PRIMARIA - PRINCIPAL	1.214.02.115.000			
1718.03.1.1	TRANSF.RECURSOS DO SUS – ATENÇÃO PRIMARIA - PRINCIPAL	1.214.02.115.000	2.923.322,62		
1718.03.2.0	TRANSFERÊNCIA DE RECURSOS DO SUS – ATENÇÃO ESPECIALIZADA		16.480,02		
1718.03.2.1	TRANSF. RECUR.SUS-ATENÇÃO ESPECIALIZADA-PRINCIPAL	1.214.02.115.000	16.480,02		
1718.03.3.0	TRANSFERÊNCIA DE RECURSOS DO SUS – VIGILÂNCIA EM SAÚDE		147.145,76		
1718.03.3.1	TRANSF.SUS – VIGILÂNCIA EM SAÚDE - PRINCIPAL	1.214.02.115.000			
1718.03.3.3	TRANSF.SUS – VIGILÂNCIA EM SAÚDE - DÍVIDA ATIVA	1.214.02.115.000	147.145,76		
1718.03.4.0	TRANSF. DE RECURSOS DO SUS – ASSISTÊNCIA FARMACÊUTICA		86.510,02		
1718.03.4.1	TRANSF.DE RECURSOS SUS – ASSIST.FARMACÊUTICA-PRINCIPAL	1.214.02.115.000	86.510,02		
1718.03.5.0	TRANSFERÊNCIA DE RECURSOS DO SUS – GESTÃO DO SUS		33.099,25		
1718.03.5.1	TRANSFERÊNCIA DE RECURSOS DO SUS – GESTÃO DO SUS - PRINCIPAL	1.214.02.115.000	33.099,25		
1718.03.9.0	TRANSF.DE RECUR.SUS – OUT. PROGR.FINANC. FUNDO A FUNDO		214.200,00		
1718.03.9.1	TRANSF.DO SUS – OUT.PROGR.FINANC.FUNDO/FUNDO-PRINCIPAL	1.213.02.115.000			
1718.03.9.1	TRANSF.DO SUS – OUT.PROGR.FINANC.FUNDO/FUNDO-PRINCIPAL	1.214.02.001.001			
1718.03.9.1	TRANSF.DO SUS – OUT.PROGR.FINANC.FUNDO/FUNDO-PRINCIPAL	1.290.02.115.002	214.200,00		
1718.04.0.0	TRANSF.SUS-BLOCO ESTRUT.REDE SERVIÇOS PÚBLICOS DE SAÚDE		321.300,00		
1718.04.1.0	TRANSF.REC.SUS- DESTINADOS A ATENÇÃO PRIMÁRIA		321.300,00		
1718.04.1.1	TRANSFERÊNCIAS DO SUS - ATENÇÃO PRIMÁRIA-PRINCIPAL	1.215.02.115.000	321.300,00		
1718.05.0.0	TRANSFER.DE RECURSOS DO FUNDO NAC. DESENV.EDUCAÇÃO FNDE		761.809,59		
1718.05.1.0	TRANSFERÊNCIAS DO SALÁRIO-EDUCAÇÃO		276.010,08		
1718.05.1.1	TRANSFERÊNCIAS DO SALÁRIO-EDUCAÇÃO - PRINCIPAL	1.120.01.115.000	276.010,08		
1718.05.2.0	TRANSF. DIRETAS-FNDE REF. PROG.DINHEIRO DIRETO NA ESC-PDDE		40.096,95		
1718.05.2.1	TRANSF.DIRETAS DO FNDE- PROGRAMA PDDE-PRINCIPAL	1.121.01.115.000	40.096,95		
1718.05.3.0	TRANSF.DIRETAS DO FNDE REF.PROG.NAC. ALIM. ESCOLAR-PNAE		260.818,49		
1718.05.3.1	TRANSF. DIRETAS DO FNDE - PROGRAMA PNAE - PRINCIPAL	1.122.01.115.000	260.818,49		
1718.05.4.0	TRANSFER.FNDE REF.. AO PROG.NAC.APOIO TRANSP.ESCOLAR-PNATE		71.184,03		
1718.05.4.1	TRANSF. DIRETAS DO FNDE - PROGRAMA PNATE - PRINCIPAL	1.123.01.115.000	71.184,03		
1718.05.9.0	OUTRAS TRANSF.DIRETAS DO FUNDO NAC.DO DESENV.DA EDUC. FNDE		113.700,04		
1718.05.9.1	OUTRAS TRANSF.DIRETAS DO FNDE - PRINCIPAL	1.124.01.115.000	113.700,04		
1718.06.0.0	TRANSFERÊNCIA FINANCEIRA ICMS – DESONERAÇÃO – L.C. Nº 87/96		2.965,60		
1718.06.1.0	TRANSFERÊNCIA FINANCEIRA ICMS – DESONERAÇÃO – L.C. Nº 87/96		2.965,60		
1718.06.1.1	TRANSF.FINANC.ICMS-DESON-L.C. Nº 87/96-PRINCIPAL	1.001.00.100.000	2.965,60		
1718.09.0.0	TRANSF. RECURSOS COMPLEMENTAÇÃO DA UNIÃO AO FUNDEB		2.412.612,78		
1718.09.1.0	TRANSF. RECURSOS COMPLEMENTAÇÃO DA UNIÃO AO FUNDEB		2.412.612,78		
1718.09.1.1	TRANSF.COMPLEMENTAÇÃO DA UNIÃO AO FUNDEB-PRINCIPAL	1.117.01.230.000	2.412.612,78		
1718.10.0.0	TRANSFERÊNCIAS DE CONVÊNIO DA UNIÃO E DE SUAS ENTIDADES		248.797,71		
1718.10.1.0	TRANSFERÊNCIAS DE CONVÊNIO DA UNIÃO PARA O SUS		109.244,80		
1718.10.1.1	TRANSF.CONVÊNIO DA UNIÃO PARA O SUS - PRINCIPAL	1.220.02.110.000	109.244,80		
1718.10.2.0	TRANSF.DE CONV.DA UNIÃO DESTINADOS A PROG EDUCAÇÃO		57.982,87		

PREFEITURA MUNICIPAL DE CAPITÃO DE CAMPOS

PRAÇA ACELINO RESENDE, 150 - CNPJ:06553879/0001-85

Anexo 02

Page 4

Orçamento Programa - Exercício de 2021

RECEITAS SEGUNDO AS CATEGORIAS ECONOMICAS

Lei: 368, Data: 21/12/2020

Código	Especificação	F.R.-C.A.	Desdobramento	SubCategoria Fonte	Categoria Econômica
1718.10.2.1	TRANSF.CONV.UNIÃO DEST.PROG.ED.-PRINCIPAL	1.125.01.110.000	57.982,87		
1718.10.3.0	TRANSF. DE CONV. DA UNIÃO DEST.A PROG.ASSIST.SOCIAL		54.380,02		
1718.10.3.1	TRANSF.CONV.UNIÃO DEST.PROG.ASSIST.SOCIAL-PRINCIPAL	1.312.04.110.000	54.380,02		
1718.10.9.0	OUTRAS TRANSFERÊNCIAS DE CONVÊNIO DA UNIÃO		27.190,02		
1718.10.9.1	OUTRAS TRANSF.CONV.UNIÃO-PRINCIPAL	1.510.05.110.000	27.190,02		
1718.12.0.0	TRANSF.DE RECURSOS DO FUNDO NACIONAL DE ASSIST.SOCIAL		599.425,36		
1718.12.1.0	TRANSFERÊNCIAS DE RECURSOS DO FNAS		599.425,36		
1718.12.1.1	TRANSFERÊNCIAS DE RECURSOS DO FNAS - PRINCIPAL	1.311.04.400.000	73.095,80		
1718.12.1.1	TRANSFERÊNCIAS DE RECURSOS DO FNAS - PRINCIPAL	1.311.04.400.000	526.329,56		
1718.99.0.0	OUTRAS TRANSFERÊNCIAS DA UNIÃO		64.260,00		
1718.99.1.0	OUTRAS TRANSFERÊNCIAS DA UNIÃO		64.260,00		
1718.99.1.1	OUTRAS TRANSFERÊNCIAS DA UNIÃO - PRINCIPAL	1.001.00.100.001			
1718.99.1.1	OUTRAS TRANSFERÊNCIAS DA UNIÃO - PRINCIPAL	1.001.00.100.010			
1718.99.1.1	OUTRAS TRANSFERÊNCIAS DA UNIÃO - PRINCIPAL	1.940.05.115.000	64.260,00		
1720.00.0.0	TRANSF.DOS EST. E DO DISTRITO FEDERAL E DE SUAS ENT.			2.000.369,57	
1728.00.0.0	TRANSFERÊNCIAS ESTADOS - ESPECIFICAS DE ESTADOS, DF E MUNIC. PARTICIPAÇÃO NA RECEITA DOS ESTADOS		2.000.369,57		
1728.01.0.0	COTA-PARTE DO ICMS		1.419.062,35		
1728.01.1.0	COTA-PARTE DO ICMS - PRINCIPAL	1.001.00.100.000	1.305.040,27		
1728.01.1.1	COTA-PARTE DO ICMS - PRINCIPAL	1.001.00.100.000	1.305.040,27		
1728.01.2.0	COTA-PARTE DO IPVA		47.456,01		
1728.01.2.1	COTA-PARTE DO IPVA - PRINCIPAL	1.001.00.100.000	47.456,01		
1728.01.3.0	COTA-PARTE DO IPI - MUNICÍPIOS		1.464,06		
1728.01.3.1	COTA-PARTE DO IPI - MUNICÍPIOS - PRINCIPAL	1.001.00.100.000	1.464,06		
1728.01.4.0	COTA-PARTE DA CONTRIBUIÇÃO DE CIDE		47.456,01		
1728.01.4.1	COTA-PARTE DA CONTRIBUIÇÃO DA CIDE - PRINCIPAL	1.001.00.100.005	47.456,01		
1728.01.4.1	COTA-PARTE DA CONTRIBUIÇÃO DA CIDE - PRINCIPAL	1.610.05.115.000	47.456,01		
1728.01.5.0	OUTRAS PARTICIPAÇÕES NA RECEITA DOS ESTADOS		17.646,00		
1728.01.5.1	OUTRAS PARTIC.REC.EST. - PRINCIPAL	1.001.00.100.000	17.646,00		
1728.03.0.0	TRANSF.REC.ESTADO PROG.SAÚDE -FUNDO A FUNDO		177.960,04		
1728.03.1.0	TRANSF.REC.ESTADO PROG.SAÚDE -FUNDO A FUNDO		177.960,04		
1728.03.1.1	TRANSF.REC.EST.PROG.SAÚDE FUNDO /FUNDO - PRINCIPAL	1.213.02.115.000	177.960,04		
1728.10.0.0	TRANSF.DE CONV.EST./ DIST.FED. E DE SUAS ENTIDADES		403.347,18		
1728.10.1.0	TRANSFERÊNCIAS DE CONVÊNIO DOS ESTADOS PARA O SUS		304.030,13		
1728.10.1.1	TRANSF.CONVÊNIO ESTADOS PARA O SUS - PRINCIPAL	1.220.02.110.000	304.030,13		
1728.10.2.0	TRANSF.DE CONV.ESTADOS DEST.PROGRAMA DE EDUCAÇÃO		39.997,04		
1728.10.2.1	TRANSF.DE CONVÊNIO ESTADOS DEST.A PROG.EDUCAÇÃO-PRINCIPAL	1.125.01.110.000	39.997,04		
1728.10.9.0	OUTRAS TRANSFERÊNCIAS DE CONVÊNIO DOS ESTADOS		59.320,01		
1728.10.9.1	OUTRAS TRANSFERÊNCIAS DE CONVÊNIO DOS ESTADOS - PRINCIPAL	1.520.05.110.000	59.320,01		
1750.00.0.0	TRANSFERÊNCIAS DE OUTRAS INSTITUIÇÕES PÚBLICAS			9.526.794,01	
1758.00.0.0	TRANSF.OUT.INSTITUIÇÕES PÚB. - EST/DF/MUN		9.526.794,01		
1758.01.0.0	TRANSF. DE RECURSOS DO FUNDO DE MANUTENÇÃO DO FUNDEB		9.526.794,01		
1758.01.1.0	TRANSFERÊNCIAS DE RECURSOS DO FUNDEB		9.526.794,01		
1758.01.1.1	TRANSFERÊNCIAS DE RECURSOS DO FUNDEB - PRINCIPAL	1.116.01.230.000	9.526.794,01		
1900.00.0.0	OUTRAS RECEITAS CORRENTES			5.102.526,03	
1920.00.0.0	INDENIZAÇÕES, RESTITUIÇÕES E RESSARCIMENTOS			5.049.612,51	
1921.00.0.0	INDENIZAÇÕES		5.035.142,00		
1921.99.0.0	OUTRAS INDENIZAÇÕES		5.035.142,00		
1921.99.1.0	OUTRAS INDENIZAÇÕES		5.035.142,00		
1921.99.1.1	OUTRAS INDENIZAÇÕES - PRINCIPAL	1.001.00.100.000	5.035.142,00		
1922.00.0.0	RESTITUIÇÕES		14.470,51		
1922.03.0.0	RESTITUIÇÃO DE BENEFÍCIOS PREVIDENCIÁRIOS		1.000,00		
1922.03.1.0	RESTITUIÇÃO DE BENEFÍCIOS PREVIDENCIÁRIOS		1.000,00		
1922.03.1.1	RESTITUIÇÃO DE BENEFÍCIOS PREVIDENCIÁRIOS - PRINCIPAL	1.410.00.550.000	1.000,00		
1922.99.0.0	OUTRAS RESTITUIÇÕES		13.470,51		
1922.99.1.0	OUTRAS RESTITUIÇÕES		13.470,51		

CAPITÃO DE CAMPOS - PI

LOA 2021

PREFEITURA MUNICIPAL DE CAPITAO DE CAMPOS

PRAÇA ACELINO RESENDE, 150 - CNPJ:06553879/0001-85

Anexo 02

Page 5

Orçamento Programa - Exercício de 2021

RECEITAS SEGUNDO AS CATEGORIAS ECONOMICAS

Lei: 368, Data: 21/12/2020

Código	Especificação	F.R.-C.A.	Desdobramento	SubCategoria Fonte	Categoria Econômica
1922.99.1.1	OUTRAS RESTITUIÇÕES - PRINCIPAL	1.001.00.100.000	13.470,51		
1990.00.0.0	DEMAIS RECEITAS CORRENTES			52.913,52	
1990.03.0.0	COMPENSAÇÕES FINANCEIRAS ENTRE O REGIME GERAL E OS RPPS		1.000,00		
1990.03.1.0	COMPENSAÇÕES FINANCEIRAS ENTRE O REGIME GERAL E OS RPPS		1.000,00		
1990.03.1.1	COMPENS.FINANC.ENTRE O RGPS E OS RPPS - PRINCIPAL	1.410.03.550.000	1.000,00		
1990.99.0.0	OUTRAS RECEITAS		51.913,52		
1990.99.1.0	OUTRAS RECEITAS - PRIMÁRIAS		50.727,92		
1990.99.1.1	OUTRAS RECEITAS - PRIMÁRIAS - PRINCIPAL	1.001.00.100.000	18.389,07		
1990.99.1.3	OUTRAS RECEITAS - PRIMÁRIAS - DÍVIDA ATIVA	1.001.00.100.000	23.729,08		
1990.99.1.4	OUTRAS RECEITAS - PRIMÁRIAS - DÍVIDA ATIVA-MULTAS/JUROS	1.001.00.100.000	8.609,77		
1990.99.2.0	OUTRAS RECEITAS - FINANCEIRAS		1.185,60		
1990.99.2.1	OUTRAS RECEITAS - FINANCEIRAS - PRINCIPAL	1.001.00.100.000	1.185,60		
2000.00.0.0	RECEITAS DE CAPITAL				1.208.327,34
2100.00.0.0	OPERAÇÕES DE CRÉDITO			16.065,00	
2110.00.0.0	OPERAÇÕES DE CRÉDITO - MERCADO INTERNO			16.065,00	
2119.00.0.0	OUTRAS OPERAÇÕES DE CRÉDITO - MERCADO INTERNO		16.065,00		
2119.00.1.0	OUTRAS OPERAÇÕES DE CRÉDITO - MERCADO INTERNO		16.065,00		
2119.00.1.1	OUTRAS OPERAÇÕES DE CRÉDITO - MERCADO INTERNO - PRINCIPAL	1.920.05.115.000	16.065,00		
2200.00.0.0	ALIENAÇÃO DE BENS			111.116,25	
2210.00.0.0	ALIENAÇÃO DE BENS MÓVEIS			92.106,00	
2213.00.0.0	ALIENAÇÃO DE BENS MÓVEIS E SEMOVENTES		92.106,00		
2213.00.1.0	ALIENAÇÃO DE BENS MÓVEIS E SEMOVENTES		92.106,00		
2213.00.1.1	ALIENAÇÃO DE BENS MÓVEIS E SEMOVENTES-PRINCIPAL	1.930.00.135.000	92.106,00		
2220.00.0.0	ALIENAÇÃO DE BENS IMÓVEIS			19.010,25	
2220.00.0.0	ALIENAÇÃO DE BENS IMÓVEIS		19.010,25		
2220.00.1.0	ALIENAÇÃO DE BENS IMÓVEIS		19.010,25		
2220.00.1.1	ALIENAÇÃO DE BENS IMÓVEIS - PRINCIPAL	1.930.00.130.000	19.010,25		
2400.00.0.0	TRANSFERÊNCIAS DE CAPITAL			1.064.277,90	
2410.00.0.0	TRANSFERÊNCIAS DA UNIÃO E DE SUAS ENTIDADES			1.010.890,15	
2418.00.0.0	TRANSFERÊNCIAS UNIÃO-ESPECÍFICAS DE EST, DF E MUN.		1.010.890,15		
2418.04.0.0	TRANSF.REC.- SUS- BLOCO INV.REDE SER.PUB.SAUDE		596.520,22		
2418.04.1.0	TRANSF.REC.- SUS-REDE SERV.PUB.SAUDE-ATENÇÃO BÁSICA		596.520,22		
2418.04.1.1	TRANSF.REC.SUS-ATENÇÃO BÁSICA - PRINCIPAL	1.215.02.115.000	596.520,22		
2418.05.0.0	TRANSF.REC. DESTINADOS A PROGRAMAS DE EDUCAÇÃO		78.290,10		
2418.05.1.0	PROG.TRANSPORTE ESCOLAR EDUC.BÁS.-CAMINHO ESCOLA		78.290,10		
2418.05.1.1	PROG.TRANSP.ESCOL.EDUC.BÁS.-CAMINHO ESCOLA-PRINCIPAL	1.124.01.200.000	78.290,10		
2418.10.0.0	TRANSFERÊNCIA DE CONVÊNIO DA UNIÃO E DE SUAS ENTIDADES		313.829,80		
2418.10.1.0	TRANSFERÊNCIAS DE CONVÊNIO DA UNIÃO PARA O SUS		23.080,05		
2418.10.1.1	TRANSF.DE CONVÊNIO DA UNIÃO PARA O SUS-PRINCIPAL	1.220.02.110.000	23.080,05		
2418.10.2.0	TRANSF.DE CONVÊNIO DA UNIÃO DESTIN.A PROG. EDUCAÇÃO		57.164,65		
2418.10.2.1	TRANSF.CONV.UNIÃO DESTIN. PROG. ED. - PRINCIPAL	1.125.01.110.000	57.164,65		
2418.10.5.0	TRANSF. DE CONVÊNIO UNIAO DEST.PROG.SANEAM.BÁSICO		64.260,00		
2418.10.5.1	TRANSF.CONV.UNIÃO PROG.SANEAM.BAS.-PRINCIPAL	1.510.05.110.000	64.260,00		
2418.10.6.0	TRANSF.CONVÊNIO DA UNIÃO DEST.A PROG.MEIO AMBIENTE		61.582,50		
2418.10.6.1	TRANSF.CONV.UNIÃO PROG. MEIO AMBIENTE-PRINCIPAL	1.510.05.110.000	61.582,50		
2418.10.7.0	TRANSF.CONV.DA UNIÃO DEST.PROG.INFRAEST. TRANSPORTE		61.582,50		
2418.10.7.1	TRANSF.CONV.UNIÃO PROG.INFRA TRANSP.-PRINCIPAL	1.510.05.110.000	61.582,50		
2418.10.9.0	OUTRAS TRANSFERÊNCIAS DE CONVÊNIO DA UNIÃO		46.160,10		
2418.10.9.1	OUTRAS TRANSF.CONVÊNIO UNIAO-PRINCIPAL	1.510.05.110.000	46.160,10		
2418.99.0.0	OUTRAS TRANSFERÊNCIAS DA UNIÃO		22.250,03		
2418.99.1.0	OUTRAS TRANSFERÊNCIAS DA UNIÃO		22.250,03		
2418.99.1.1	OUTRAS TRANSFERÊNCIAS DA UNIÃO - PRINCIPAL	1.940.05.115.000	22.250,03		
2420.00.0.0	TRANSF.ESTADOS E DO DISTRITO FEDERAL E DE SUAS ENTIDADES			53.387,75	
2428.00.0.0	TRANSF.ESTADOS E DO DISTRITO FEDERAL E DE SUAS		53.387,75		

PREFEITURA MUNICIPAL DE CAPITÃO DE CAMPOS

PRAÇA ACELINO RESENDE, 150 - CNPJ:06553879/0001-85

Anexo 02

Page 6

Orçamento Programa - Exercício de 2021

RECEITAS SEGUNDO AS CATEGORIAS ECONOMICAS

Lei: 368, Data: 21/12/2020

Código	Especificação	F.R.-C.A.	Desdobramento	SubCategoria Fonte	Categoria Econômica
ENTIDADES					
2428.10.0.0	TRANSF.CONVÊNIO DOS ESTADOS E DO DIST.FED.E DE SUAS ENT.		41.523,75		
2428.10.1.0	TRANSF.CONVÊNIO DOS EST. E DO DIST.FED.E DE SUAS ENT. SUS		17.795,74		
2428.10.1.1	TRANSF.CONV.ESTADOS SUS-PRINCIPAL	1.220.02.310.000	17.795,74		
2428.10.9.0	OUTRAS TRANSFERÊNCIAS DE CONVÊNIO DOS ESTADOS		23.728,01		
2428.10.9.1	OUTRAS TRANSF.CONVÊNIO ESTADOS - PRINCIPAL	1.520.05.110.000	23.728,01		
2428.99.0.0	OUTRAS TRANSFERÊNCIAS DOS ESTADOS		11.864,00		
2428.99.1.0	OUTRAS TRANSFERÊNCIAS DOS ESTADOS		11.864,00		
2428.99.1.1	OUTRAS TRANSF.ESTADOS - PRINCIPAL	1.940.05.115.000	11.864,00		
2900.00.0.0	OUTRAS RECEITAS DE CAPITAL			16.868,19	
2990.00.0.0	DEMAIS RECEITAS DE CAPITAL			16.868,19	
2990.00.0.0	DEMAIS RECEITAS DE CAPITAL		16.868,19		
2990.00.1.0	DEMAIS RECEITAS DE CAPITAL		16.868,19		
2990.00.1.1	DEMAIS RECEITAS DE CAPITAL - PRINCIPAL	1.001.00.100.000	16.868,19		
9000.00.0.0	(R) DEDUÇÕES DA RECEITA				-2.446.719,74
9500.00.0.0	(R) DEDUÇÕES DO FUNDEB			-2.446.719,74	
9510.00.0.0	(R) DEDUÇÕES DO FUNDEB		-2.446.719,74		
9510.00.0.0	(R) DEDUÇÕES DO FUNDEB			-2.446.719,74	
9510.00.0.0	(R) DEDUÇÕES DO FUNDEB	1.001.00.100.000	-2.446.719,74		
Total das Receitas (exceto Intra-Orçamentárias)					36.265.427,54

7000.00.0.0	RECEITAS CORRENTES (INTRA)				1.168.000,00
7200.00.0.0	CONTRIBUIÇÕES (INTRA)			1.168.000,00	
7210.00.0.0	CONTRIBUIÇÕES SOCIAIS (INTRA)			1.168.000,00	
7218.00.0.0	CONTRIBUIÇÕES SOCIAIS ESPECÍFICAS DE ESTAD		1.168.000,00		
7218.03.0.0	CPSSS PATRONAL - SERVIDOR CIVIL - ESPECÍFIC		1.099.500,00		
7218.03.1.0	CPSSS PATRONAL - SERVIDOR CIVIL ATIVO (INT		1.099.500,00		
7218.03.1.1	CPSSS PATRONAL - SERVIDOR CIVIL ATIVO - PRI	1.410.03.550.000	795.500,00		
7218.03.1.1	CPSSS PATRONAL - SERVIDOR CIVIL ATIVO - PRI	1.430.03.540.000	303.000,00		
7218.03.1.2	CPSSS PATRONAL - SERVIDOR CIVIL ATIVO -MUL	1.410.03.550.000	1.000,00		
7218.04.0.0	CPSSS PATRONAL-PARC.-ESTADO/DISTRITO FEL		68.500,00		
7218.04.1.0	CPSSS PATRONAL - PARCELAMENTOS - SERVIDO		68.500,00		
7218.04.1.1	CPSSS PATR.PARC.SERV.CIVIL ATIVO-PRINCIPAL	1.410.03.550.000	48.500,00		
7218.04.1.2	CPSSS PATR.PARC.SERV.CIVIL ATIVO-MULTAS E	1.410.03.550.000	20.000,00		
Total das Receitas (Intra-Orçamentárias)					1.168.000,00

TOTALIZAÇÃO DAS RECEITAS POR CATEGORIA ECONOMICA

RECEITA CORRENTE	36.225.100,20
RECEITA DE CAPITAL	1.208.327,34

Total Geral das Receitas 37.433.427,54

PREFEITURA MUNICIPAL DE CAPITAO DE CAMPOS

PRAÇA ACELINO RESENDE, 150 - CNPJ:06553879/0001-85

Anexo 02

Page 7

Orçamento Programa - Exercício de 2021

RECEITAS SEGUNDO AS CATEGORIAS ECONOMICAS

Lei: 368, Data: 21/12/2020

Código	Especificação	F.R.-C.A.	Desdobramento	SubCategoria Fonte	Categoria Econômica
--------	---------------	-----------	---------------	--------------------	---------------------

FRANCISCO MEDEIROS DE C. FILHO
PREFEITO MUNICIPALMARCILIA CAVALCANTE DE O. REZENDE
TESOUREIRAFRANKLIN DANIELSON F. DE OLIVEIRA
CONTADOR CRC/PI - 6.162

PREFEITURA MUNICIPAL DE CAPITAO DE CAMPOS

PRAÇA ACELINO RESENDE, 150 - CNPJ:06553879/0001-85

Orçamento Programa - Exercício de 2021

Anexo 02

Page 1

NATUREZA DA DESPESA - CONSOLIDAÇÃO GERAL

Lei: 368, Data: 21/12/2020

Código	Especificação	Elemento	Modalidade	Grupo	Categoria Econômica
30.00.00	DESPESAS CORRENTES				30.760.536,76
31.00.00	PESSOAL E ENCARGOS SOCIAIS			16.811.478,42	
31.90.00	APLICAÇÕES DIRETAS		15.164.170,18		
31.90.01	APOSENTADORIAS DO RPPS, RESERVA REMUNERADA E REFORMAS DO	1.305.000,00			
31.90.03	PENSÕES DO RPPS E DO MILITAR	116.000,00			
31.90.04	CONTRATAÇÃO POR TEMPO DETERMINADO	6.415,47			
31.90.11	VENCIMENTOS E VANTAGENS FIXAS - PESSOAL CIVIL	12.861.200,02			
31.90.13	OBRIGAÇÕES PATRONAIS	756.982,68			
31.90.16	OUTRAS DESPESAS VARIÁVEIS - PESSOAL CIVIL	40.000,00			
31.90.91	SENTENÇAS JUDICIAIS	17.814,06			
31.90.92	DESPESAS DE EXERCÍCIOS ANTERIORES	54.825,95			
31.90.94	INDENIZAÇÕES E RESTITUIÇÕES TRABALHISTAS	5.932,00			
31.91.00	APLICAÇÕES DIRETAS- INTRA-ORÇAMENTÁRIAS		1.647.308,24		
31.91.13	OBRIGAÇÕES PATRONAIS	1.647.308,24			
33.00.00	OUTRAS DESPESAS CORRENTES			13.949.058,34	
33.90.00	APLICAÇÕES DIRETAS		13.949.058,34		
33.90.08	OUTROS BENEFÍCIOS ASSISTENCIAIS DO SERVIDOR E DO MILITAR	40.000,00			
33.90.14	DIÁRIAS - CIVIL	386.086,91			
33.90.30	MATERIAL DE CONSUMO	3.096.886,82			
33.90.31	PREMIAÇÕES CULTURAIS, ARTÍSTICAS, CIENTÍFICAS, DESPORTIVAS E	20.128,94			
33.90.32	MATERIAL, BEM OU SERVIÇO PARA DISTRIBUIÇÃO GRATUITA	135.654,03			
33.90.33	PASSAGENS E DESPESAS COM LOCOMOÇÃO	319.309,60			
33.90.34	OUTRAS DESPESAS DE PESSOAL DECORRENTES DE CONTRATOS DE TI	1.245,73			
33.90.35	SERVIÇOS DE CONSULTORIA	312.388,65			
33.90.36	OUTROS SERVIÇOS DE TERCEIROS - PESSOA FÍSICA	5.313.229,94			
33.90.39	OUTROS SERVIÇOS DE TERCEIROS - PESSOA JURÍDICA	3.406.241,34			
33.90.40	SERVIÇOS DE TECNOLOGIA DA INFORMAÇÃO E COMUNICAÇÃO - PJ	48.124,00			
33.90.41	CONTRIBUIÇÕES	67.772,70			
33.90.47	OBRIGAÇÕES TRIBUTÁRIAS E CONTRIBUTIVAS	391.739,65			
33.90.48	OUTROS AUXÍLIOS FINANCEIROS A PESSOAS FÍSICAS	86.290,92			
33.90.91	SENTENÇAS JUDICIAIS	26.312,48			
33.90.92	DESPESAS DE EXERCÍCIOS ANTERIORES	291.238,61			
33.90.93	INDENIZAÇÕES E RESTITUIÇÕES	6.408,02			
40.00.00	DESPESAS DE CAPITAL				5.983.753,28
44.00.00	INVESTIMENTOS			5.658.551,28	
44.90.00	APLICAÇÕES DIRETAS		5.658.551,28		
44.90.51	OBRAS E INSTALAÇÕES	3.391.992,83			
44.90.52	EQUIPAMENTOS E MATERIAL PERMANENTE	2.184.774,21			
44.90.61	AQUISIÇÃO DE IMÓVEIS	81.784,24			
45.00.00	INVERSÕES FINANCEIRAS			20.400,00	
45.90.00	APLICAÇÕES DIRETAS		20.400,00		
45.90.61	AQUISIÇÃO DE IMÓVEIS	20.400,00			
46.00.00	AMORTIZAÇÃO DA DÍVIDA			304.802,00	
46.90.00	APLICAÇÕES DIRETAS		304.802,00		
46.90.71	PRINCIPAL DA DÍVIDA CONTRATUAL RESGATADO	304.802,00			
90.00.00	RESERVA DE CONTINGÊNCIA				689.137,50
99.00.00	RESERVA DE CONTINGÊNCIA			689.137,50	
99.99.00	RESERVA DE CONTINGÊNCIA		689.137,50		
99.99.99	RESERVA DE CONTINGÊNCIA	689.137,50			
TOTAL					37.433.427,54

FRANCISCO MEDEIROS DE C. FILHO
PREFEITO MUNICIPALMARCILIA CAVALCANTE DE O. REZENDE
TESOUREIRAFRANKLIN DANIELSON F. DE OLIVEIRA
CONTADOR CRC/PI - 6.162

PREFEITURA MUNICIPAL DE CAPITAO DE CAMPOS

PRAÇA ACELINO RESENDE, 150 - CNPJ:06553879/0001-85

Anexo 02

Page 1

Orçamento Programa - Exercício de 2021

NATUREZA DA DESPESA POR ORGÃO

Lei: 368, Data: 21/12/2020

(Inc. IV, § 1º, Art.2º)

ORGÃO 01 CÂMARA MUNICIPAL DE CAPITÃO DE CAMPOS					
Código	Especificação	Elemento	Modalidade	Grupo	Categoria Econômica
3.0.00.00	DESPESAS CORRENTES				766.409,60
3.1.00.00	PESSOAL E ENCARGOS SOCIAIS			590.098,00	
3.1.90.00	APLICAÇÕES DIRETAS		585.481,99		
3.1.90.11	VENCIMENTOS E VANTAGENS FIXAS - PESSOAL CIVIL	495.550,39			
3.1.90.13	OBRIGAÇÕES PATRONAIS	78.413,80			
3.1.90.92	DESPESAS DE EXERCÍCIOS ANTERIORES	5.585,80			
3.1.90.94	INDENIZAÇÕES E RESTITUIÇÕES TRABALHISTAS	5.932,00			
3.1.91.00	APLICAÇÕES DIRETAS- INTRA-ORÇAMENTÁRIAS		4.616,01		
3.1.91.13	OBRIGAÇÕES PATRONAIS	4.616,01			
3.3.00.00	OUTRAS DESPESAS CORRENTES			176.311,60	
3.3.90.00	APLICAÇÕES DIRETAS		176.311,60		
3.3.90.08	OUTROS BENEFÍCIOS ASSISTENCIAIS DO SERVIDOR E DO MILITAR	5.000,00			
3.3.90.14	DIÁRIAS - CIVIL	5.932,00			
3.3.90.30	MATERIAL DE CONSUMO	25.036,01			
3.3.90.33	PASSAGENS E DESPESAS COM LOCOMOÇÃO	6.712,14			
3.3.90.35	SERVIÇOS DE CONSULTORIA	62.816,62			
3.3.90.36	OUTROS SERVIÇOS DE TERCEIROS - PESSOA FÍSICA	37.256,01			
3.3.90.39	OUTROS SERVIÇOS DE TERCEIROS - PESSOA JURÍDICA	25.171,01			
3.3.90.41	CONTRIBUIÇÕES	2.372,81			
3.3.90.92	DESPESAS DE EXERCÍCIOS ANTERIORES	6.015,00			
4.0.00.00	DESPESAS DE CAPITAL				30.390,40
4.4.00.00	INVESTIMENTOS			9.990,40	
4.4.90.00	APLICAÇÕES DIRETAS		9.990,40		
4.4.90.51	OBRAS E INSTALAÇÕES	2.872,00			
4.4.90.52	EQUIPAMENTOS E MATERIAL PERMANENTE	7.118,40			
4.5.00.00	INVERSÕES FINANCEIRAS			20.400,00	
4.5.90.00	APLICAÇÕES DIRETAS		20.400,00		
4.5.90.61	AQUISIÇÃO DE IMÓVEIS	20.400,00			
TOTAL					796.800,00

PREFEITURA MUNICIPAL DE CAPITAO DE CAMPOS

PRAÇA ACELINO RESENDE, 150 - CNPJ:06553879/0001-85

Anexo 02

Page 2

Orçamento Programa - Exercício de 2021

NATUREZA DA DESPESA POR ORGÃO

Lei: 368, Data: 21/12/2020

(Inc. IV, § 1º, Art.2º)

ORGÃO 02 PREFEITURA MUN. DE CAPITAo DE CAMPOS					
Código	Especificação	Elemento	Modalidade	Grupo	Categoria Econômica
3.0.00.00	DESPESAS CORRENTES				29.994.127,16
3.1.00.00	PESSOAL E ENCARGOS SOCIAIS			16.221.380,42	
3.1.90.00	APLICAÇÕES DIRETAS		14.578.688,19		
3.1.90.01	APOSENTADORIAS DO RPPS, RESERVA REMUNERADA E REFORMAS DOS MI	305.000,00			
3.1.90.03	PENSÕES DO RPPS E DO MILITAR	116.000,00			
3.1.90.04	CONTRATAÇÃO POR TEMPO DETERMINADO	6.415,47			
3.1.90.11	VENCIMENTOS E VANTAGENS FIXAS - PESSOAL CIVIL	2.365.649,63			
3.1.90.13	OBRIGAÇÕES PATRONAIS	678.568,88			
3.1.90.16	OUTRAS DESPESAS VARIÁVEIS - PESSOAL CIVIL	40.000,00			
3.1.90.91	SENTENÇAS JUDICIAIS	17.814,06			
3.1.90.92	DESPESAS DE EXERCÍCIOS ANTERIORES	49.240,15			
3.1.91.00	APLICAÇÕES DIRETAS- INTRA-ORÇAMENTÁRIAS		1.642.692,23		
3.1.91.13	OBRIGAÇÕES PATRONAIS	1.642.692,23			
3.3.00.00	OUTRAS DESPESAS CORRENTES			13.772.746,74	
3.3.90.00	APLICAÇÕES DIRETAS		13.772.746,74		
3.3.90.08	OUTROS BENEFÍCIOS ASSISTENCIAIS DO SERVIDOR E DO MILITAR	35.000,00			
3.3.90.14	DIÁRIAS - CIVIL	380.154,91			
3.3.90.30	MATERIAL DE CONSUMO	3.071.850,81			
3.3.90.31	PREMIAÇÕES CULTURAIS, ARTÍSTICAS, CIENTÍFICAS, DESPORTIVAS E	20.128,94			
3.3.90.32	MATERIAL, BEM OU SERVIÇO PARA DISTRIBUIÇÃO GRATUITA	135.654,03			
3.3.90.33	PASSAGENS E DESPESAS COM LOCOMOÇÃO	312.597,46			
3.3.90.34	OUTRAS DESPESAS DE PESSOAL DECORRENTES DE CONTRATOS DE TERCE	1.245,73			
3.3.90.35	SERVIÇOS DE CONSULTORIA	249.572,03			
3.3.90.36	OUTROS SERVIÇOS DE TERCEIROS - PESSOA FÍSICA	5.275.973,93			
3.3.90.39	OUTROS SERVIÇOS DE TERCEIROS - PESSOA JURÍDICA	3.381.070,33			
3.3.90.40	SERVIÇOS DE TECNOLOGIA DA INFORMAÇÃO E COMUNICAÇÃO - PJ	48.124,00			
3.3.90.41	CONTRIBUIÇÕES	65.399,89			
3.3.90.47	OBRIGAÇÕES TRIBUTÁRIAS E CONTRIBUTIVAS	391.739,65			
3.3.90.48	OUTROS AUXÍLIOS FINANCEIROS A PESSOAS FÍSICAS	86.290,92			
3.3.90.91	SENTENÇAS JUDICIAIS	26.312,48			
3.3.90.92	DESPESAS DE EXERCÍCIOS ANTERIORES	285.223,61			
3.3.90.93	INDENIZAÇÕES E RESTITUIÇÕES	6.408,02			
4.0.00.00	DESPESAS DE CAPITAL				5.953.362,88
4.4.00.00	INVESTIMENTOS			5.648.560,88	
4.4.90.00	APLICAÇÕES DIRETAS		5.648.560,88		
4.4.90.51	OBRA E INSTALAÇÕES	3.389.120,83			
4.4.90.52	EQUIPAMENTOS E MATERIAL PERMANENTE	2.177.655,81			
4.4.90.61	AQUISIÇÃO DE IMÓVEIS	81.784,24			
4.6.00.00	AMORTIZAÇÃO DA DÍVIDA			304.802,00	
4.6.90.00	APLICAÇÕES DIRETAS		304.802,00		
4.6.90.71	PRINCIPAL DA DÍVIDA CONTRATUAL RESGATADO	304.802,00			
9.0.00.00	RESERVA DE CONTINGÊNCIA				689.137,50
9.9.00.00	RESERVA DE CONTINGÊNCIA			689.137,50	
9.9.99.00	RESERVA DE CONTINGÊNCIA		689.137,50		
9.9.99.99	RESERVA DE CONTINGÊNCIA	689.137,50			
TOTAL					36.636.627,54

PREFEITURA MUNICIPAL DE CAPITAO DE CAMPOS

PRAÇA ACELINO RESENDE, 150 - CNPJ:06553879/0001-85

Anexo 02

Page 3

Orçamento Programa - Exercício de 2021

NATUREZA DA DESPESA POR ORGÃO

Lei: 368, Data: 21/12/2020

(Inc. IV, § 1º, Art.2º)

FRANCISCO MEDEIROS DE C. FILHO
PREFEITO MUNICIPAL

MARCILIA CAVALCANTE DE O. REZENDE
TESOUREIRA

FRANKLIN DANIELSON F. DE OLIVEIRA
CONTADOR CRC/PI - 6.162

PREFEITURA MUNICIPAL DE CAPITAO DE CAMPOS

PRAÇA ACELINO RESENDE, 150 - CNPJ:06553879/0001-85

Orçamento Programa - Exercício de 2021

Anexo 06

Page 1

PROGRAMA DE TRABALHO

Lei: 368, Data: 21/12/2020

(Inc. II, § 2º, Art.2º)

01 Câmara Municipal de Capitão de Campos

01 Câmara Municipal de Capitão de Campos

Código	Especificação	Operação Especial	Projetos	Atividades	T o t a l
01	Legislativa		30.390,40	766.409,60	796.800,00
01	031 Ação Legislativa		30.390,40	766.409,60	796.800,00
01	031 0001 Processo Legislativo		30.390,40	766.409,60	796.800,00
01.031.0001.1001.0000	Aquisição de Equipamentos para Câmara Municipal		5.932,00		5.932,00
01.031.0001.1002.0000	Aquisição de Um Veículo		1.186,40		1.186,40
01.031.0001.1003.0000	Reforma e Ampliação do Prédio da Câmara		23.272,00		23.272,00
01.031.0001.2001.0000	Manutenção das Atividades Administrativas da Câmara			766.409,60	766.409,60
TOTAL		0,00	30.390,40	766.409,60	796.800,00

PREFEITURA MUNICIPAL DE CAPITAO DE CAMPOS

PRAÇA ACELINO RESENDE, 150 - CNPJ:06553879/0001-85

Orçamento Programa - Exercício de 2021

Anexo 06

Page 2

PROGRAMA DE TRABALHO

Lei: 368, Data: 21/12/2020

(Inc. II, § 2º, Art.2º)

02 Prefeitura Mun. de Capitão de Campos

10 Gabinete do Prefeito

Código	Especificação	Operação Especial	Projetos	Atividades	T o t a l
04	Administração		6.539,81	701.564,42	708.104,23
04	122 Administração Geral		6.539,81	701.564,42	708.104,23
04	122 0002 Gestão eficiente, honesta e transparente		6.539,81	696.333,02	702.872,83
04.122.0002.1004.0000	Aquisição de Equipamentos para Gabinete		6.539,81		6.539,81
04.122.0002.2002.0000	Encargos com Assessoria Jurídica			133.290,95	133.290,95
04.122.0002.2003.0000	Contribuição a Appm			65.399,89	65.399,89
04.122.0002.2004.0000	Manutenção do Gabinete do Prefeito			497.642,18	497.642,18
04	122 0004 Comunicação para Todos			3.923,55	3.923,55
04.122.0004.2005.0000	Encargos com Assessoria de Imprensa			3.923,55	3.923,55
04	122 0005 Segurança ao Cidadão			1.307,85	1.307,85
04.122.0005.2006.0000	Encargos com a Segurança Pública			1.307,85	1.307,85
06	Segurança Pública			144.040,00	144.040,00
06	181 Policiamento			144.040,00	144.040,00
06	181 0005 Segurança ao Cidadão			144.040,00	144.040,00
06.181.0005.2086.0000	Manutenção da Guarda Municipal			144.040,00	144.040,00
TOTAL		0,00	6.539,81	845.604,42	852.144,23

PREFEITURA MUNICIPAL DE CAPITÃO DE CAMPOS

PRAÇA ACELINO RESENDE, 150 - CNPJ:06553879/0001-85

Orçamento Programa - Exercício de 2021
Anexo 06

Page 3

PROGRAMA DE TRABALHO

(Inc.II, § 2º, Art.2º)

Lei: 368, Data: 21/12/2020

02 Prefeitura Mun. de Capitão de Campos					
20 Departamento de Administração					
Código	Especificação	Operação Especial	Projetos	Atividades	Total
04	Administração			1.767.212,71	1.767.212,71
04	122 Administração Geral			1.765.344,13	1.765.344,13
04	122 0002 Gestão eficiente, honesta e transparente			1.765.344,13	1.765.344,13
04.122.0002.2007.0000	Manutenção do Departamento de Administração			1.756.499,52	1.756.499,52
04.122.0002.2008.0000	Cumprimento de Sentenças Jurídicas			8.844,61	8.844,61
04	128 Formação de Recursos Humanos			1.868,58	1.868,58
04	128 0002 Gestão eficiente, honesta e transparente			1.868,58	1.868,58
04.128.0002.2009.0000	Treinamento de Recursos Humanos			1.868,58	1.868,58
23	Comércio e Serviços			1.868,58	1.868,58
23	695 Turismo			1.868,58	1.868,58
23	695 0006 Exploração ao Turismo			1.868,58	1.868,58
23.695.0006.2013.0000	Incentivo ao Turismo no Município			1.868,58	1.868,58
24	Comunicações			39.965,13	39.965,13
24	721 Comunicações Postais			3.737,19	3.737,19
24	721 0004 Comunicação para Todos			3.737,19	3.737,19
24.721.0004.2014.0000	Manutenção dos Serviços Postais			3.737,19	3.737,19
24	722 Telecomunicações			36.227,94	36.227,94
24	722 0004 Comunicação para Todos			36.227,94	36.227,94
24.722.0004.2015.0000	Manutenção da Telefonia da Administração pública			2.491,44	2.491,44
24.722.0004.2016.0000	Manutenção dos Serviços de Radiofusão			33.736,50	33.736,50
26	Transporte			100.000,00	100.000,00
26	782 Transporte Rodoviário			100.000,00	100.000,00
26	782 0014 Transporte Rodoviário			100.000,00	100.000,00
26.782.0014.2089.0000	Manutenção da Superintendência de Trânsito-Strans			100.000,00	100.000,00
99	Reserva de Contingência			281.137,50	281.137,50
99	999 Reserva de Contingência			281.137,50	281.137,50
99	999 9999 Reserva de Contingência			281.137,50	281.137,50
99.999.9999.2017.0000	Reserva de Contingência			281.137,50	281.137,50
TOTAL		0,00	0,00	2.190.183,92	2.190.183,92

PREFEITURA MUNICIPAL DE CAPITAO DE CAMPOS

PRAÇA ACELINO RESENDE, 150 - CNPJ:06553879/0001-85

Orçamento Programa - Exercício de 2021

Anexo 06

Page 4

PROGRAMA DE TRABALHO

(Inc.II, § 2º, Art.2º)

Lei: 368, Data: 21/12/2020

02 Prefeitura Mun. de Capitão de Campos					
21 Departamento de Administração					
Código	Especificação	Operação Especial	Projetos	Atividades	Total
04	Administração			312.276,32	312.276,32
04	123 Administração Financeira			312.276,32	312.276,32
04	123 0002 Gestão eficiente, honesta e transparente			312.276,32	312.276,32
04.123.0002.2018.0000	Manutenção do Departamento de Finanças			7.474,32	7.474,32
04.123.0002.2019.0000	Manutenção da Dívida Contratada			304.802,00	304.802,00
TOTAL		0,00	0,00	312.276,32	312.276,32

PREFEITURA MUNICIPAL DE CAPITAO DE CAMPOS

PRAÇA ACELINO RESENDE, 150 - CNPJ:06553879/0001-85

Orçamento Programa - Exercício de 2021

Anexo 06

Page 5

PROGRAMA DE TRABALHO

(Inc.II, § 2º, Art.2º)

Lei: 368, Data: 21/12/2020

02 Prefeitura Mun. de Capitão de Campos					
22 Controladoria Geral do Município					
Código	Especificação	Operação Especial	Projetos	Atividades	Total
04	Administração			7.474,38	7.474,38
04	124 Controle Interno			7.474,38	7.474,38
04	124 0002 Gestão eficiente, honesta e transparente			7.474,38	7.474,38
04.124.0002.2020.0000	Manutenção das Atividades da Controladoria do Município			7.474,38	7.474,38
TOTAL		0,00	0,00	7.474,38	7.474,38

PREFEITURA MUNICIPAL DE CAPITAO DE CAMPOS

PRAÇA ACELINO RESENDE, 150 - CNPJ:06553879/0001-85

Orçamento Programa - Exercício de 2021

Anexo 06

Page 6

PROGRAMA DE TRABALHO

(Inc.II, § 2º, Art.2º)

Lei: 368, Data: 21/12/2020

02 Prefeitura Mun. de Capitão de Campos					
23 Fundo de Prev. Social de Cap. de Campos					
Código	Especificação	Operação Especial	Projetos	Atividades	Total
09	Previdência Social			1.734.000,00	1.734.000,00
09	272 Previdência do Regime Estatutário			1.734.000,00	1.734.000,00
09	272 0003 Previdência Municipal			1.734.000,00	1.734.000,00
09.272.0003.2021.0000	Serviços Administrativos			308.000,00	308.000,00
09.272.0003.2022.0000	Benefícios Previdenciários			1.426.000,00	1.426.000,00
99	Reserva de Contingência			408.000,00	408.000,00
99	997 Reserva de Contingência do RPPS			408.000,00	408.000,00
99	997 0003 Previdência Municipal			408.000,00	408.000,00
99.997.0003.2023.0000	Reserva do RPPS			408.000,00	408.000,00
TOTAL		0,00	0,00	2.142.000,00	2.142.000,00

PREFEITURA MUNICIPAL DE CAPITÃO DE CAMPOS

PRAÇA ACELINO RESENDE, 150 - CNPJ:06553879/0001-85

Orçamento Programa - Exercício de 2021

Anexo 06

Page 7

PROGRAMA DE TRABALHO

(Inc.II, § 2º, Art.2º)

Lei: 368, Data: 21/12/2020

02 Prefeitura Mun. de Capitão de Campos					
30 Secretaria Agricultura e Abastecimento					
Código	Especificação	Operação Especial	Projetos	Atividades	Total
17	Saneamento		54.111,00		54.111,00
17	544 Recursos Hídricos		54.111,00		54.111,00
17	544 0013 Qualidade de Vida no Campo		31.645,50		31.645,50
17.544.0013.1057.0000	Perfuração e equipação de poço tubular na localidade Lagoinha Zona Rural		11.245,50		11.245,50
17.544.0013.1075.0000	Construção de Poço Tubular em Comunidades Municipais - Rural/urbana		20.400,00		20.400,00
17	544 0016 Desenvolvimento Urbano e Moradia Digna para População		22.465,50		22.465,50
17.544.0016.1061.0000	Perfuração de poço tubular para abastecimento de água no Bairro São José II		11.245,50		11.245,50
17.544.0016.1066.0000	Construção de Sistema de Abastecimento de água - Povoado Oiteiro		11.220,00		11.220,00
20	Agricultura		34.527,49	263.185,74	297.713,23
20	605 Abastecimento			8.720,06	8.720,06
20	605 0012 Democratização do Poder e Respeito ao cidadão			8.720,06	8.720,06
20.605.0012.2025.0000	Manutenção de Mercados e/ou Matadouros			8.720,06	8.720,06
20	606 Extensão Rural		34.527,49	31.419,40	65.946,89
20	606 0013 Qualidade de Vida no Campo		34.527,49	31.419,40	65.946,89
20.606.0013.1005.0000	Aquisição de Patrulha Mecanizada		34.527,49		34.527,49
20.606.0013.2026.0000	Incentivo a Atividade Agrícola			16.470,73	16.470,73
20.606.0013.2027.0000	Distribuição de Sementes e Mudanças			14.948,67	14.948,67
20	608 Promoção da Produção Agropecuária			223.046,28	223.046,28
20	608 0013 Qualidade de Vida no Campo			223.046,28	223.046,28
20.608.0013.2024.0000	Manutenção da Secretaria de Agricultura e Abastecimento			214.326,22	214.326,22
20.608.0013.2028.0000	Assistência ao Pequeno Produtor			8.720,06	8.720,06
TOTAL		0,00	88.638,49	263.185,74	351.824,23

PREFEITURA MUNICIPAL DE CAPITÃO DE CAMPOS

PRAÇA ACELINO RESENDE, 150 - CNPJ:06553879/0001-85

Orçamento Programa - Exercício de 2021

Anexo 06

Page 8

PROGRAMA DE TRABALHO

(Inc.II, § 2º, Art.2º)

Lei: 368, Data: 21/12/2020

02 Prefeitura Mun. de Capitão de Campos					
40 Secretaria de Educação					
Código	Especificação	Operação Especial	Projetos	Atividades	Total
12	Educação		135.894,94	2.147.271,03	2.283.165,97
12	361 Ensino Fundamental		115.494,94	1.950.828,77	2.066.323,71
12	361 0002 Gestão eficiente, honesta e transparente		22.445,62		22.445,62
12.361.0002.1006.0000	Aquisição de Equipamento para Secretaria de Educação		22.445,62		22.445,62
12	361 0003 Previdência Municipal			153.514,00	153.514,00
12.361.0003.2029.0000	Manutenção do Ensino Fundamental			153.514,00	153.514,00
12	361 0007 Educação de Qualidade em Tempo Integral		93.049,32	1.797.314,77	1.890.364,09
12.361.0007.1007.0000	Construção, Ampliação e/ou Reformas de Escolas Públicas		45.050,28		45.050,28
12.361.0007.1008.0000	Aquisição de Um Veículo para Secretaria de Educação		14.895,88		14.895,88
12.361.0007.1009.0000	Aquisição de Equipamentos para Escolas Públicas		19.366,64		19.366,64
12.361.0007.1010.0000	Aquisição de Um Transporte Escolar		13.736,52		13.736,52
12.361.0007.2029.0000	Manutenção do Ensino Fundamental			1.116.315,00	1.116.315,00
12.361.0007.2030.0000	Manutenção do Programa Salário Educação-QSE			276.010,08	276.010,08
12.361.0007.2031.0000	Manutenção da Merenda Escolar-PNAE			260.818,49	260.818,49
12.361.0007.2032.0000	Manutenção do Transporte Escolar- PNATE			71.184,03	71.184,03
12.361.0007.2079.0000	Manutenção do Programa Pro-Jovem Campo			14.204,42	14.204,42
12.361.0007.2080.0000	Manutenção do Programa Dinheiro Direto na Escola-PDDE			40.096,95	40.096,95
12.361.0007.2081.0000	Manutenção do Programa PBA			18.685,80	18.685,80
12	365 Educação Infantil		20.400,00	97.559,14	117.959,14
12	365 0007 Educação de Qualidade em Tempo Integral		20.400,00	97.559,14	117.959,14
12.365.0007.1014.0000	Construção, Ampliação e Reforma de Creches		20.400,00		20.400,00
12.365.0007.2033.0000	Manutenção do Ensino Infantil			97.559,14	97.559,14
12	367 Educação Especial			98.883,12	98.883,12
12	367 0007 Educação de Qualidade em Tempo Integral			98.883,12	98.883,12
12.367.0007.2034.0000	Manutenção do Ensino Especial			98.883,12	98.883,12
TOTAL		0,00	135.894,94	2.147.271,03	2.283.165,97

PREFEITURA MUNICIPAL DE CAPITAO DE CAMPOS

PRAÇA ACELINO RESENDE, 150 - CNPJ:06553879/0001-85

Orçamento Programa - Exercício de 2021

Anexo 06

Page 9

PROGRAMA DE TRABALHO

(Inc.II, § 2º, Art.2º)

Lei: 368, Data: 21/12/2020

02 Prefeitura Mun. de Capitão de Campos					
41 Fundo de Manut. e Desenvolv. da Educação					
Código	Especificação	Operação Especial	Projetos	Atividades	T o t a l
12	Educação		939.483,18	11.071.107,62	12.010.590,80
12	361 Ensino Fundamental		834.470,57	11.021.094,37	11.855.564,94
12	361 0007 Educação de Qualidade em Tempo Integral		834.470,57	11.021.094,37	11.855.564,94
12.361.0007.1011.0000	Construção, Reforma e Ampliação de Unidade Escolar		88.831,92		88.831,92
12.361.0007.1012.0000	Aquisição de Equipamentos para Escolas		708.267,03		708.267,03
12.361.0007.1013.0000	Aquisição de Imóveis		37.371,62		37.371,62
12.361.0007.2035.0000	Manutenção do Ensino Fundamental - 40%			1.927.517,97	1.927.517,97
12.361.0007.2036.0000	Encargos com Pessoal do Magistério - 60%			7.945.969,84	7.945.969,84
12.361.0007.2037.0000	Encargos com Pessoal Administrativo			1.127.674,97	1.127.674,97
12.361.0007.2038.0000	Capacitação e/ou Treinamento de Pessoal			1.245,73	1.245,73
12.361.0007.2039.0000	Manutenção do EJA			18.685,86	18.685,86
12	365 Educação Infantil		105.012,61	50.013,25	155.025,86
12	365 0007 Educação de Qualidade em Tempo Integral		105.012,61	50.013,25	155.025,86
12.365.0007.1014.0000	Construção, Ampliação e Reforma de Creches		62.285,99		62.285,99
12.365.0007.1015.0000	Aquisição de Equipamentos para Creches		42.726,62		42.726,62
12.365.0007.2040.0000	Manutenção do Ensino da Educação Infantil			50.013,25	50.013,25
TOTAL		0,00	939.483,18	11.071.107,62	12.010.590,80

PREFEITURA MUNICIPAL DE CAPITAO DE CAMPOS

PRAÇA ACELINO RESENDE, 150 - CNPJ:06553879/0001-85

Orçamento Programa - Exercício de 2021

Anexo 06

Page 10

PROGRAMA DE TRABALHO

(Inc.II, § 2º, Art.2º)

Lei: 368, Data: 21/12/2020

02 Prefeitura Mun. de Capitão de Campos					
42 Secretaria Municipal Esporte e Lazer					
Código	Especificação	Operação Especial	Projetos	Atividades	T o t a l
27	Desporto e Lazer		98.083,26	142.016,36	240.099,62
27	812 Desporto Comunitário		98.083,26	142.016,36	240.099,62
27	812 0008 Esporte para Todos		98.083,26	142.016,36	240.099,62
27.812.0008.1016.0000	Construção, Ampliação e Reforma do Ginásio Poliesportivo		14.817,76		14.817,76
27.812.0008.1058.0000	Aquisição de Sistema de Irrigação para Estádio		11.245,50		11.245,50
27.812.0008.1065.0000	Murar e Gramar Campo de Futebol da comunidade America		11.220,00		11.220,00
27.812.0008.1073.0000	Construção/Ampliação/Reforma De Quadras Poliesportivas-Zona Rural/Urbana		40.800,00		40.800,00
27.812.0008.1073.0001	CONSTR. CENTRO DE ESPORTE E LAZER - LOCALIZADE BAIRRO ESTAÇÃO ZN URBANA		10.000,00		10.000,00
27.812.0008.1073.0002	CONST. DE QUADRA POLIESPORTIVA NA LOCALIDADE BAIRRO VILA MADÁ - ZN URBANA		10.000,00		10.000,00
27.812.0008.2041.0000	Manutenção do Setor de Esporte e Lazer			100.280,51	100.280,51
27.812.0008.2043.0000	Manutenção e/ou Conservação do Estádio de Futebol			30.490,34	30.490,34
27.812.0008.2085.0000	Apoio ao Desporto Amador			11.245,51	11.245,51
TOTAL		0,00	98.083,26	142.016,36	240.099,62

PREFEITURA MUNICIPAL DE CAPITAO DE CAMPOS

PRAÇA ACELINO RESENDE, 150 - CNPJ:06553879/0001-85

Orçamento Programa - Exercício de 2021

Anexo 06

Page 11

PROGRAMA DE TRABALHO

(Inc.II, § 2º, Art.2º)

Lei: 368, Data: 21/12/2020

02 Prefeitura Mun. de Capitão de Campos					
43 Secretaria Municipal de Cultura e Juventude					
Código	Especificação	Operação Especial	Projetos	Atividades	T o t a l
13	Cultura			431.425,03	431.425,03
13	392	Difusão Cultural		431.425,03	431.425,03
13	392	0010	Promoção a Cultura	431.425,03	431.425,03
13.392.0010.2042.0000	Incentivo a Atividades Culturais no Município			431.425,03	431.425,03
TOTAL		0,00	0,00	431.425,03	431.425,03

PREFEITURA MUNICIPAL DE CAPITAO DE CAMPOS

PRAÇA ACELINO RESENDE, 150 - CNPJ:06553879/0001-85

Orçamento Programa - Exercício de 2021

Anexo 06

Page 12

PROGRAMA DE TRABALHO

(Inc.II, § 2º, Art.2º)

Lei: 368, Data: 21/12/2020

02 Prefeitura Mun. de Capitão de Campos					
50 Secretaria de Saúde					
Código	Especificação	Operação Especial	Projetos	Atividades	T o t a l
10	Saúde		103.272,81	2.197.735,66	2.301.008,47
10	301	Atenção Básica	15.951,62	2.197.735,66	2.213.687,28
10	301	0011	Saúde Humanizada, Ágil e Resoluta	2.197.735,66	2.213.687,28
10.301.0011.1017.0000	Construção de Unidade Mista de Saúde		5.751,62		5.751,62
10.301.0011.1074.0000	Construção de Centro De Fisioterapia em Comunidades Municipais		10.200,00		10.200,00
10.301.0011.2044.0000	Manutenção da Secretaria de Saúde			2.197.735,66	2.197.735,66
10	302	Assistência Hospitalar e Ambulatorial	40.866,01		40.866,01
10	302	0011	Saúde Humanizada, Ágil e Resoluta		40.866,01
10.302.0011.1018.0000	Const.Ampl.Reforma de Postos de Saude		40.866,01		40.866,01
10	305	Vigilância Epidemiológica	46.455,18		46.455,18
10	305	0011	Saúde Humanizada, Ágil e Resoluta		46.455,18
10.305.0011.1019.0000	Construção de Um Aterro Sanitário		33.997,97		33.997,97
10.305.0011.1020.0000	Construção do Centro de Zoonose		12.457,21		12.457,21
17	Saneamento		37.371,62		37.371,62
17	512	Saneamento Básico Urbano	37.371,62		37.371,62
17	512	0009	Qualidade de Vida e Respeito ao Meio Ambiente		37.371,62
17.512.0009.1021.0000	Elaboração do Plano Municipal de Resíduo Sólidos		37.371,62		37.371,62
TOTAL		0,00	140.644,43	2.197.735,66	2.338.380,09

PREFEITURA MUNICIPAL DE CAPITAO DE CAMPOS

PRAÇA ACELINO RESENDE, 150 - CNPJ:06553879/0001-85

Orçamento Programa - Exercício de 2021

Anexo 06

Page 13

PROGRAMA DE TRABALHO

(Inc.II, § 2º, Art.2º)

Lei: 368, Data: 21/12/2020

02 Prefeitura Mun. de Capitão de Campos						
51 Fundo Municipal de Saúde						
Código	Especificação	Operação Especial	Projetos	Atividades	T o t a l	
10	Saúde		976.295,52	4.210.951,41	5.187.246,93	
10	122 Administração Geral			25.000,00	25.000,00	
10	122 0011 Saúde Humanizada, Ágil e Resoluta			25.000,00	25.000,00	
10.122.0011.2087.0000	Enfretamento da Emergencia COVID-19			25.000,00	25.000,00	
10	301 Atenção Básica		556.948,82	3.804.867,59	4.361.816,41	
10	301 0011 Saúde Humanizada, Ágil e Resoluta		556.948,82	3.804.867,59	4.361.816,41	
10.301.0011.1022.0000	Aquisição de Um Veículo		86.386,74		86.386,74	
10.301.0011.1023.0000	Construção de Academias de Saúde		212.536,42		212.536,42	
10.301.0011.1024.0000	Construção, Ampliação e Reforma de Postos de Saúde		123.889,73		123.889,73	
10.301.0011.1025.0000	Aquisição de Equipe Odontológica		23.167,21		23.167,21	
10.301.0011.1026.0000	Aquisição de Equipamentos para Postos de saúde		110.968,72		110.968,72	
10.301.0011.2045.0000	Manutenção do Programa de Endemias e Controle de Doenças			143.320,11	143.320,11	
10.301.0011.2046.0000	Manutenção das Ações Básicas de Saúde - PAB			507.524,62	507.524,62	
10.301.0011.2047.0000	Manutenção do Programa Saúde da Família - PSF			1.701.069,66	1.701.069,66	
10.301.0011.2048.0000	Manutenção do Programa de Farmácia Básica			132.800,39	132.800,39	
10.301.0011.2049.0000	Manutenção do Programa de Vigilância Sanitária			2.491,44	2.491,44	
10.301.0011.2050.0000	Manutenção do Programa Saúde Bucal - PSB			95.920,46	95.920,46	
10.301.0011.2051.0000	Manutenção Programa Saúde na Escola- PSE			23.419,55	23.419,55	
10.301.0011.2052.0000	Manutenção do Programa-NASF			240.717,24	240.717,24	
10.301.0011.2053.0000	Manutencao do Programa CER			95.036,14	95.036,14	
10.301.0011.2054.0000	Manutenção do CAPS			228.788,29	228.788,29	
10.301.0011.2055.0000	Manutenção Academia de Saúde			268.580,03	268.580,03	
10.301.0011.2056.0000	Manutenção do Programa - PACS			363.953,93	363.953,93	
10.301.0011.2057.0000	Manutencao do Fundo Municipal de Saúde			1.245,73	1.245,73	
10	302 Assistência Hospitalar e Ambulatorial		419.346,70	381.083,82	800.430,52	
10	302 0011 Saúde Humanizada, Ágil e Resoluta		419.346,70	381.083,82	800.430,52	
10.302.0011.1027.0000	Construção e ou Ampliação de Unidade Básica de Saúde		191.931,43		191.931,43	
10.302.0011.1028.0000	Implantacao do CAPS		94.022,22		94.022,22	
10.302.0011.1052.0000	Aquisição de Equipamentos para Unidades Básicas de Saúde-UBS		133.393,05		133.393,05	
10.302.0011.2057.0000	Manutencao do Fundo Municipal de Saúde			381.083,82	381.083,82	
TOTAL			0,00	976.295,52	4.210.951,41	5.187.246,93

PREFEITURA MUNICIPAL DE CAPITAO DE CAMPOS

PRAÇA ACELINO RESENDE, 150 - CNPJ:06553879/0001-85

Orçamento Programa - Exercício de 2021

Anexo 06

Page 14

PROGRAMA DE TRABALHO

(Inc.II, § 2º, Art.2º)

Lei: 368, Data: 21/12/2020

02 Prefeitura Mun. de Capitão de Campos						
52 Unidade de Saúde Dirceu Mendes Arcoverde						
Código	Especificação	Operação Especial	Projetos	Atividades	T o t a l	
10	Saúde		14.517,00	1.013.678,55	1.028.195,55	
10	302 Assistência Hospitalar e Ambulatorial		14.517,00	1.013.678,55	1.028.195,55	
10	302 0011 Saúde Humanizada, Ágil e Resoluta		14.517,00	1.013.678,55	1.028.195,55	
10.302.0011.1029.0000	Aquisição de Equipamento para Unidade Mista de Saúde		14.517,00		14.517,00	
10.302.0011.2058.0000	Manutenção Básica da Unidade Mista de Saúde			1.013.678,55	1.013.678,55	
TOTAL			0,00	14.517,00	1.013.678,55	1.028.195,55

PREFEITURA MUNICIPAL DE CAPITAO DE CAMPOS

PRAÇA ACELINO RESENDE, 150 - CNPJ:06553879/0001-85

Orçamento Programa - Exercício de 2021

Anexo 06

Page 15

PROGRAMA DE TRABALHO

(Inc.II, § 2º, Art.2º)

Lei: 368, Data: 21/12/2020

02 Prefeitura Mun. de Capitão de Campos					
60 Sec. Municipal de Assistência Social					
Código	Especificação	Operação Especial	Projetos	Atividades	T o t a l
08	Assistência Social		34.655,41	1.274.975,16	1.309.630,57
08	122 Administração Geral			817.720,90	817.720,90
08	122 0012 Democratização do Poder e Respeito ao cidadão			817.720,90	817.720,90
08.122.0012.2059.0000	Manutenção da Secretaria de Assistência Social			817.720,90	817.720,90
08	244 Assistência Comunitária		34.655,41	68.514,61	103.170,02
08	244 0012 Democratização do Poder e Respeito ao cidadão		34.655,41	68.514,61	103.170,02
08.244.0012.1030.0000	Aquisição de Equipamentos para Secretaria de Assistência Social		34.655,41		34.655,41
08.244.0012.2060.0000	Manutenção do Conselho Tutelar			68.514,61	68.514,61
08	271 Previdência Básica			378.739,65	378.739,65
08	271 0002 Gestão eficiente, honesta e transparente			378.739,65	378.739,65
08.271.0002.2010.0000	Contribuição para PASEP			378.739,65	378.739,65
08	846 Outros Encargos Especiais			10.000,00	10.000,00
08	846 0003 Previdência Municipal			10.000,00	10.000,00
08.846.0003.2010.0000	Contribuição para PASEP			10.000,00	10.000,00
TOTAL		0,00	34.655,41	1.274.975,16	1.309.630,57

PREFEITURA MUNICIPAL DE CAPITAO DE CAMPOS

PRAÇA ACELINO RESENDE, 150 - CNPJ:06553879/0001-85

Orçamento Programa - Exercício de 2021

Anexo 06

Page 16

PROGRAMA DE TRABALHO

(Inc.II, § 2º, Art.2º)

Lei: 368, Data: 21/12/2020

02 Prefeitura Mun. de Capitão de Campos					
61 Fundo Municipal de Assistência Social					
Código	Especificação	Operação Especial	Projetos	Atividades	T o t a l
08	Assistência Social		3.924,01	611.057,05	614.981,06
08	241 Assistência ao Idoso			4.982,92	4.982,92
08	241 0012 Democratização do Poder e Respeito ao cidadão			4.982,92	4.982,92
08.241.0012.2061.0000	Manutenção do Programa de Erradicação Trabalho Infantil-PETI			4.982,92	4.982,92
08	243 Assistência à Criança e ao Adolescente			102.071,63	102.071,63
08	243 0012 Democratização do Poder e Respeito ao cidadão			102.071,63	102.071,63
08.243.0012.2062.0000	Manutenção do Piso Básico Fixo-PBFI			100.732,49	100.732,49
08.243.0012.2063.0000	Manutenção do Programa Social ao Jovem			1.339,14	1.339,14
08	244 Assistência Comunitária		3.924,01	504.002,50	507.926,51
08	244 0012 Democratização do Poder e Respeito ao cidadão		3.924,01	430.906,75	434.830,76
08.244.0012.1031.0000	Aquisição de Equipamentos para SEMTAS		3.924,01		3.924,01
08.244.0012.2064.0000	Manutenção do PRONATEC			9.156,05	9.156,05
08.244.0012.2065.0000	Manutenção do SEMTAS-Secretaria Mun. de Trabalho e Assistência Social			192.752,63	192.752,63
08.244.0012.2066.0000	Manutenção do Programa de Assistência Social - Cras			2.616,04	2.616,04
08.244.0012.2067.0000	Manutenção do SCFV-Serviço de Convivência e Fortalecimento de Vínculo			160.837,98	160.837,98
08.244.0012.2068.0000	Manutenção do Programa IGD-SUAS			65.544,05	65.544,05
08	244 0042 Execução do Programa Criança Feliz			73.095,75	73.095,75
08.244.0042.2082.0000	Programa Criança Feliz			73.095,75	73.095,75
11	Trabalho			2.616,04	2.616,04
11	334 Fomento ao Trabalho			2.616,04	2.616,04
11	334 0012 Democratização do Poder e Respeito ao cidadão			2.616,04	2.616,04
11.334.0012.2069.0000	Manutenção do Programa Emprego e Renda			2.616,04	2.616,04
TOTAL		0,00	3.924,01	613.673,09	617.597,10

PREFEITURA MUNICIPAL DE CAPITAO DE CAMPOS

PRAÇA ACELINO RESENDE, 150 - CNPJ:06553879/0001-85

Orçamento Programa - Exercício de 2021

Anexo 06

Page 17

Lei: 368, Data: 21/12/2020

PROGRAMA DE TRABALHO

(Inc. II, § 2º, Art. 2º)

02 Prefeitura Mun. de Capitão de Campos					
70 Departamento de Serviços Urbanos					
Código	Especificação	Operação Especial	Projetos	Atividades	Total
15	Urbanismo		301.966,47	2.467.341,57	2.769.308,04
15	451 Infra-Estrutura Urbana		301.966,47	2.467.341,57	2.769.308,04
15	451 0016 Desenvolvimento Urbano e Moradia Digna para População		301.966,47	2.467.341,57	2.769.308,04
15.451.0016.1032.0000	Aquisição de Equipamentos para Departamento de Serviços Urbanos		52.086,01		52.086,01
15.451.0016.1033.0000	Aquisição de Equipamentos para Limpeza Pública		48.374,03		48.374,03
15.451.0016.1034.0000	Aquisição de Imóveis		59.320,02		59.320,02
15.451.0016.1035.0000	Construção, Ampliação e/ou Recuperação de Praças e Jardins		91.145,90		91.145,90
15.451.0016.1053.0000	Construção, Ampliação e/ou Reformas de Cemitérios		51.040,51		51.040,51
15.451.0016.2070.0000	Manutenção Departamento de Serviços Urbanos			815.639,56	815.639,56
15.451.0016.2071.0000	Manutenção de Prédios Públicos			88.446,15	88.446,15
15.451.0016.2072.0000	Manutenção de Limpeza Pública			897.945,83	897.945,83
15.451.0016.2073.0000	Manutenção e/ou Conservação da Pavimentação Polidétrica			424.917,93	424.917,93
15.451.0016.2074.0000	Manutenção de Cemitérios			43.600,22	43.600,22
15.451.0016.2075.0000	Manutenção e/ou Arborização de Praças e Jardins			196.791,88	196.791,88
17	Saneamento			31.143,02	31.143,02
17	511 Saneamento Básico Rural			31.143,02	31.143,02
17	511 0009 Qualidade de Vida e Respeito ao Meio Ambiente			31.143,02	31.143,02
17.511.0009.2076.0000	Manutenção da Rede de Abastecimento de Água			31.143,02	31.143,02
25	Energia		4.284,00	566.995,73	571.279,73
25	751 Conservação de Energia		4.284,00	566.995,73	571.279,73
25	751 0016 Desenvolvimento Urbano e Moradia Digna para População		4.284,00	566.995,73	571.279,73
25.751.0016.1064.0000	Postes e Cabos para rede elétrica no Bairro Vila Madá		4.284,00		4.284,00
25.751.0016.2077.0000	Manutenção da Rede de Iluminação Pública			566.995,73	566.995,73
TOTAL		0,00	306.250,47	3.065.480,32	3.371.730,79

PREFEITURA MUNICIPAL DE CAPITAO DE CAMPOS

PRAÇA ACELINO RESENDE, 150 - CNPJ:06553879/0001-85

Orçamento Programa - Exercício de 2021

Anexo 06

Page 18

PROGRAMA DE TRABALHO

(Inc.II, § 2º, Art.2º)

Lei: 368, Data: 21/12/2020

02 Prefeitura Mun. de Capitão de Campos					
71 Departamento de Obras					
Código	Especificação	Operação Especial	Projetos	Atividades	Total
15	Urbanismo		333.272,76		333.272,76
15	451 Infra-Estrutura Urbana		333.272,76		333.272,76
15	451 0016 Desenvolvimento Urbano e Moradia Digna para População		333.272,76		333.272,76
15.451.0016.1036.0000	Pavimentação e Urbanização de Vias Públicas		144.683,51		144.683,51
15.451.0016.1037.0000	Construção de Lavanderias Públicas		64.260,00		64.260,00
15.451.0016.1054.0000	Construção cantina no colégio do Povodo Oiteiro		5.622,75		5.622,75
15.451.0016.1056.0000	Construção de praça e academia ao ár livre em frente ao Posto de Saúde do Povoado Santa Maria		11.245,50		11.245,50
15.451.0016.1060.0000	Substituição de Gambiarras nos Bairros Poço do Governo e Vila da Paz		11.245,50		11.245,50
15.451.0016.1062.0000	Construção de 02 salas consultório nas Unidades Escolares das Localidades Santana e Tapera		11.245,50		11.245,50
15.451.0016.1063.0000	Recuperação de Estrada Vicinal do Assentamento Barra - Povoado Santa Maria		21.420,00		21.420,00
15.451.0016.1063.0001	RECUP. DE ESTRADA QUE LIGA COM. MELANCIA ATE SEDE MUNICIPIO PASSANDO POR ST. ANTONIO E OUTROS		10.000,00		10.000,00
15.451.0016.1067.0000	Recuperação de Barragem - Povoado Tapera		10.710,00		10.710,00
15.451.0016.1068.0000	Arborização de Logradouros Públicos - Sede Municipal		10.710,00		10.710,00
15.451.0016.1069.0000	Construção de Muro no Campo de Futebol - Povoado Oiteiro		21.420,00		21.420,00
15.451.0016.1070.0000	Constr. de Salas de Atendimento em Ativ. de Saúde - Escola Ari Nunes de Sousa (Povoado Santa Maria)		5.355,00		5.355,00
15.451.0016.1071.0000	Constr. de Salas de Atendimento de Saúde - Escola no Povoado Santana		5.355,00		5.355,00
16	Habituação		274.667,90		274.667,90
16	451 Infra-Estrutura Urbana		274.667,90		274.667,90
16	451 0016 Desenvolvimento Urbano e Moradia Digna para População		274.667,90		274.667,90
16.451.0016.1038.0000	Construção de Conjuntos Habitacionais		274.667,90		274.667,90
17	Saneamento		326.034,40		326.034,40
17	511 Saneamento Básico Rural		190.910,02		190.910,02
17	511 0009 Qualidade de Vida e Respeito ao Meio Ambiente		190.910,02		190.910,02
17.511.0009.1039.0000	Construção, Restauração de Galerias e Esgotos		41.524,01		41.524,01
17.511.0009.1040.0000	Construção e/ou Recuperação de Poços e Chafarizes		149.386,01		149.386,01
17	512 Saneamento Básico Urbano		135.124,38		135.124,38
17	512 0009 Qualidade de Vida e Respeito ao Meio Ambiente		89.415,12		89.415,12
17.512.0009.1041.0000	Construção de Unidade Sanitária		89.415,12		89.415,12
17	512 0016 Desenvolvimento Urbano e Moradia Digna para População		45.709,26		45.709,26
17.512.0016.1042.0000	Construção e/ou Ampliação da Rede de Abastecimento de Água		45.709,26		45.709,26
18	Gestão Ambiental		62.286,01		62.286,01
18	544 Recursos Hídricos		62.286,01		62.286,01
18	544 0016 Desenvolvimento Urbano e Moradia Digna para População		62.286,01		62.286,01
18.544.0016.1043.0000	Construção e/ou Ampliação de Açude e Barragens		62.286,01		62.286,01
20	Agricultura		114.372,02		114.372,02

PREFEITURA MUNICIPAL DE CAPITAO DE CAMPOS

PRAÇA ACELINO RESENDE, 150 - CNPJ:06553879/0001-85

Orçamento Programa - Exercício de 2021

Anexo 06

Page 19

PROGRAMA DE TRABALHO

(Inc.II, § 2º, Art.2º)

Lei: 368, Data: 21/12/2020

02 Prefeitura Mun. de Capitão de Campos						
71 Departamento de Obras						
Código	Especificação	Operação Especial	Projetos	Atividades	T o t a l	
20	605	Abastecimento	114.372,02		114.372,02	
20	605	0009 Qualidade de Vida e Respeito ao Meio Ambiente	52.086,01		52.086,01	
20.605.0009.1044.0000		Construção de Um Matadouro Público	52.086,01		52.086,01	
20	605	0016 Desenvolvimento Urbano e Moradia Digna para População	62.286,01		62.286,01	
20.605.0016.1045.0000		Construção, Ampliação e/ou Recuperação de Mercados	62.286,01		62.286,01	
23		Comércio e Serviços	41.524,01		41.524,01	
23	695	Turismo	41.524,01		41.524,01	
23	695	0006 Exploração ao Turismo	41.524,01		41.524,01	
23.695.0006.1046.0000		Construção de Um Balneário	41.524,01		41.524,01	
25		Energia	60.784,31		60.784,31	
25	752	Energia Elétrica	60.784,31		60.784,31	
25	752	0016 Desenvolvimento Urbano e Moradia Digna para População	60.784,31		60.784,31	
25.752.0016.1047.0000		Distribuição da Rede Elétrica	60.784,31		60.784,31	
		TOTAL	0,00	1.212.941,41	0,00	1.212.941,41

PREFEITURA MUNICIPAL DE CAPITAO DE CAMPOS

PRAÇA ACELINO RESENDE, 150 - CNPJ:06553879/0001-85

Orçamento Programa - Exercício de 2021

Anexo 06

Page 20

PROGRAMA DE TRABALHO

(Inc.II, § 2º, Art.2º)

Lei: 368, Data: 21/12/2020

02 Prefeitura Mun. de Capitão de Campos						
72 Departamento de Estradas e Rodagens						
Código	Especificação	Operação Especial	Projetos	Atividades	T o t a l	
15		Urbanismo	11.245,50	6.426,00	17.671,50	
15	451	Infra-Estrutura Urbana	11.245,50	6.426,00	17.671,50	
15	451	0016 Desenvolvimento Urbano e Moradia Digna para População	11.245,50	6.426,00	17.671,50	
15.451.0016.1055.0000		Construção de estrada que liga a Sambaiba a Carnaubinha	5.622,75		5.622,75	
15.451.0016.1059.0000		Implantação de redutor de Velocidade Rua Domingos Lopes	5.622,75		5.622,75	
15.451.0016.2084.0000		Aquisição e Manutenção de Redutores de Velocidade - Rua Domingos Lopes		6.426,00	6.426,00	
26		Transporte	516.593,09	80.456,01	597.049,10	
26	451	Infra-Estrutura Urbana	10.710,00		10.710,00	
26	451	0016 Desenvolvimento Urbano e Moradia Digna para População	10.710,00		10.710,00	
26.451.0016.1072.0000		Construção de Calçamento no Povoado Lagoinha	10.710,00		10.710,00	
26	782	Transporte Rodoviário	505.883,09	80.456,01	586.339,10	
26	782	0014 Transporte Rodoviario	505.883,09	80.456,01	586.339,10	
26.782.0014.1048.0000		Construção de Um Terminal Rodoviário	227.246,84		227.246,84	
26.782.0014.1049.0000		Construção e/ou Recuperação de Estradas Municipais	147.182,00		147.182,00	
26.782.0014.1050.0000		Construção e/ou Recuperação de Pontes, Pontilhões e Passagens Molhadas	100.574,75		100.574,75	
26.782.0014.1051.0000		Aquisição de Patrulha Mecanizada	30.879,50		30.879,50	
26.782.0014.2078.0000		Manutenção do Departamento de Estradas Municipais		80.456,01	80.456,01	
		TOTAL	0,00	527.838,59	86.882,01	614.720,60

PREFEITURA MUNICIPAL DE CAPITAO DE CAMPOS

PRAÇA ACELINO RESENDE, 150 - CNPJ:06553879/0001-85

Orçamento Programa - Exercício de 2021

Anexo 06

Page 21

PROGRAMA DE TRABALHO

(Inc.II, § 2º, Art.2º)

Lei: 368, Data: 21/12/2020

02 Prefeitura Mun. de Capitão de Campos					
73 Secretaria de Meio Ambiente					
Código	Especificação	Operação Especial	Projetos	Atividades	Total
18	Gestão Ambiental		20.000,00	115.000,00	135.000,00
18	541 Preservação e Conservação Ambiental		20.000,00	115.000,00	135.000,00
18	541 0043 PROGRAMA MUNICIPAL DE GESTÃO AMBIENTAL		20.000,00	115.000,00	135.000,00
18.541.0043.1076.0000	Construção, reforma, ampliação e/ou aquisição de Bens p/ Sec. Meio Ambiente		20.000,00		20.000,00
18.541.0043.2088.0000	Manutenção da Secretaria Municipal de Meio Ambiente			115.000,00	115.000,00
TOTAL		0,00	20.000,00	115.000,00	135.000,00
TOTAL GERAL		0,00	4.536.096,92	32.897.330,62	37.433.427,54

FRANCISCO MEDEIROS DE C. FILHO
 PREFEITO MUNICIPAL

MARCILIA CAVALCANTE DE O. REZENDE
 TESOUREIRA

FRANKLIN DANIELSON F. DE OLIVEIRA
 CONTADOR CRC/PI - 6.162

PREFEITURA MUNICIPAL DE CAPITÃO DE CAMPOS

PRAÇA ACELINO RESENDE, 150 - CNPJ:06553879/0001-85

Orçamento Programa - Exercício de 2021

Anexo 08

Page 1

**DESPESA POR FUNÇÃO, SUBFUNÇÃO E PROGRAMAS
CONFORME O VÍNCULO COM OS RECURSOS**

Lei: 368, Data: 21/12/2020

(Inc.II, § 2º, Art.2º)

Código	Especificação	Ordinário	Vinculado	Adm. Indireta	Total
01	Legislativa	796.800,00			796.800,00
01 031	Ação Legislativa	796.800,00			796.800,00
01 031 0001	Processo Legislativo	796.800,00			796.800,00
04	Administração	2.795.067,64			2.795.067,64
04 122	Administração Geral	2.473.448,36			2.473.448,36
04 122 0002	Gestão eficiente, honesta e transparente	2.468.216,96			2.468.216,96
04 122 0004	Comunicação para Todos	3.923,55			3.923,55
04 122 0005	Segurança ao Cidadão	1.307,85			1.307,85
04 123	Administração Financeira	312.276,32			312.276,32
04 123 0002	Gestão eficiente, honesta e transparente	312.276,32			312.276,32
04 124	Controle Interno	7.474,38			7.474,38
04 124 0002	Gestão eficiente, honesta e transparente	7.474,38			7.474,38
04 128	Formação de Recursos Humanos	1.868,58			1.868,58
04 128 0002	Gestão eficiente, honesta e transparente	1.868,58			1.868,58
06	Segurança Pública	144.040,00			144.040,00
06 181	Policiamento	144.040,00			144.040,00
06 181 0005	Segurança ao Cidadão	144.040,00			144.040,00
08	Assistência Social	1.924.611,63			1.924.611,63
08 122	Administração Geral	817.720,90			817.720,90
08 122 0012	Democratização do Poder e Respeito ao cidadão	817.720,90			817.720,90
08 241	Assistência ao Idoso	4.982,92			4.982,92
08 241 0012	Democratização do Poder e Respeito ao cidadão	4.982,92			4.982,92
08 243	Assistência à Criança e ao Adolescente	102.071,63			102.071,63
08 243 0012	Democratização do Poder e Respeito ao cidadão	102.071,63			102.071,63
08 244	Assistência Comunitária	611.096,53			611.096,53
08 244 0012	Democratização do Poder e Respeito ao cidadão	538.000,78			538.000,78
08 244 0042	Execução do Programa Criança Feliz	73.095,75			73.095,75
08 271	Previdência Básica	378.739,65			378.739,65
08 271 0002	Gestão eficiente, honesta e transparente	378.739,65			378.739,65
08 846	Outros Encargos Especiais	10.000,00			10.000,00
08 846 0003	Previdência Municipal	10.000,00			10.000,00
09	Previdência Social			1.734.000,00	1.734.000,00
09 272	Previdência do Regime Estatutário			1.734.000,00	1.734.000,00
09 272 0003	Previdência Municipal			1.734.000,00	1.734.000,00
10	Saúde	8.302.250,95	214.200,00		8.516.450,95
10 122	Administração Geral	25.000,00			25.000,00
10 122 0011	Saúde Humanizada, Ágil e Resoluta	25.000,00			25.000,00
10 301	Atenção Básica	6.361.303,69	214.200,00		6.575.503,69
10 301 0011	Saúde Humanizada, Ágil e Resoluta	6.361.303,69	214.200,00		6.575.503,69
10 302	Assistência Hospitalar e Ambulatorial	1.869.492,08			1.869.492,08
10 302 0011	Saúde Humanizada, Ágil e Resoluta	1.869.492,08			1.869.492,08
10 305	Vigilância Epidemiológica	46.455,18			46.455,18
10 305 0011	Saúde Humanizada, Ágil e Resoluta	46.455,18			46.455,18

PREFEITURA MUNICIPAL DE CAPITAO DE CAMPOS

PRAÇA ACELINO RESENDE, 150 - CNPJ:06553879/0001-85

Orçamento Programa - Exercício de 2021

Anexo 08

Page 2

**DESPESA POR FUNÇÃO, SUBFUNÇÃO E PROGRAMAS
CONFORME O VÍNCULO COM OS RECURSOS**

Lei: 368, Data: 21/12/2020

(Inc.II, § 2º, Art.2º)

Código	Especificação	Ordinário	Vinculado	Adm. Indireta	Total
11	Trabalho	2.616,04			2.616,04
11 334	Fomento ao Trabalho	2.616,04			2.616,04
11 334 0012	Democratização do Poder e Respeito ao cidadão	2.616,04			2.616,04
12	Educação	14.293.756,77			14.293.756,77
12 361	Ensino Fundamental	13.921.888,65			13.921.888,65
12 361 0002	Gestão eficiente, honesta e transparente	22.445,62			22.445,62
12 361 0003	Previdência Municipal	153.514,00			153.514,00
12 361 0007	Educação de Qualidade em Tempo Integral	13.745.929,03			13.745.929,03
12 365	Educação Infantil	272.985,00			272.985,00
12 365 0007	Educação de Qualidade em Tempo Integral	272.985,00			272.985,00
12 367	Educação Especial	98.883,12			98.883,12
12 367 0007	Educação de Qualidade em Tempo Integral	98.883,12			98.883,12
13	Cultura	431.425,03			431.425,03
13 392	Difusão Cultural	431.425,03			431.425,03
13 392 0010	Promoção a Cultura	431.425,03			431.425,03
15	Urbanismo	3.120.252,30			3.120.252,30
15 451	Infra-Estrutura Urbana	3.120.252,30			3.120.252,30
15 451 0016	Desenvolvimento Urbano e Moradia Digna para População	3.120.252,30			3.120.252,30
16	Habitação	274.667,90			274.667,90
16 451	Infra-Estrutura Urbana	274.667,90			274.667,90
16 451 0016	Desenvolvimento Urbano e Moradia Digna para População	274.667,90			274.667,90
17	Saneamento	448.660,04			448.660,04
17 511	Saneamento Básico Rural	222.053,04			222.053,04
17 511 0009	Qualidade de Vida e Respeito ao Meio Ambiente	222.053,04			222.053,04
17 512	Saneamento Básico Urbano	172.496,00			172.496,00
17 512 0009	Qualidade de Vida e Respeito ao Meio Ambiente	126.786,74			126.786,74
17 512 0016	Desenvolvimento Urbano e Moradia Digna para População	45.709,26			45.709,26
17 544	Recursos Hídricos	54.111,00			54.111,00
17 544 0013	Qualidade de Vida no Campo	31.645,50			31.645,50
17 544 0016	Desenvolvimento Urbano e Moradia Digna para População	22.465,50			22.465,50
18	Gestão Ambiental	197.286,01			197.286,01
18 541	Preservação e Conservação Ambiental	135.000,00			135.000,00
18 541 0043	PROGRAMA MUNICIPAL DE GESTÃO AMBIENTAL	135.000,00			135.000,00
18 544	Recursos Hídricos	62.286,01			62.286,01
18 544 0016	Desenvolvimento Urbano e Moradia Digna para População	62.286,01			62.286,01
20	Agricultura	412.085,25			412.085,25
20 605	Abastecimento	123.092,08			123.092,08
20 605 0009	Qualidade de Vida e Respeito ao Meio Ambiente	52.086,01			52.086,01
20 605 0012	Democratização do Poder e Respeito ao cidadão	8.720,06			8.720,06
20 605 0016	Desenvolvimento Urbano e Moradia Digna para	62.286,01			62.286,01

PREFEITURA MUNICIPAL DE CAPITAO DE CAMPOS

PRAÇA ACELINO RESENDE, 150 - CNPJ:06553879/0001-85

Orçamento Programa - Exercício de 2021

Anexo 08

Page 3

**DESPESA POR FUNÇÃO, SUBFUNÇÃO E PROGRAMAS
CONFORME O VÍNCULO COM OS RECURSOS**

Lei: 368, Data: 21/12/2020

(Inc.II, § 2º, Art.2º)

Código	Especificação	Ordinário	Vinculado	Adm. Indireta	Total
	População				
20 606	Extensão Rural	65.946,89			65.946,89
20 606 0013	Qualidade de Vida no Campo	65.946,89			65.946,89
20 608	Promoção da Produção Agropecuária	223.046,28			223.046,28
20 608 0013	Qualidade de Vida no Campo	223.046,28			223.046,28
23	Comércio e Serviços	43.392,59			43.392,59
23 695	Turismo	43.392,59			43.392,59
23 695 0006	Exploração ao Turismo	43.392,59			43.392,59
24	Comunicações	39.965,13			39.965,13
24 721	Comunicações Postais	3.737,19			3.737,19
24 721 0004	Comunicação para Todos	3.737,19			3.737,19
24 722	Telecomunicações	36.227,94			36.227,94
24 722 0004	Comunicação para Todos	36.227,94			36.227,94
25	Energia	632.064,04			632.064,04
25 751	Conservação de Energia	571.279,73			571.279,73
25 751 0016	Desenvolvimento Urbano e Moradia Digna para População	571.279,73			571.279,73
25 752	Energia Elétrica	60.784,31			60.784,31
25 752 0016	Desenvolvimento Urbano e Moradia Digna para População	60.784,31			60.784,31
26	Transporte	697.049,10			697.049,10
26 451	Infra-Estrutura Urbana	10.710,00			10.710,00
26 451 0016	Desenvolvimento Urbano e Moradia Digna para População	10.710,00			10.710,00
26 782	Transporte Rodoviário	686.339,10			686.339,10
26 782 0014	Transporte Rodoviario	686.339,10			686.339,10
27	Desporto e Lazer	240.099,62			240.099,62
27 812	Desporto Comunitário	240.099,62			240.099,62
27 812 0008	Esporte para Todos	240.099,62			240.099,62
99	Reserva de Contingência	281.137,50		408.000,00	689.137,50
99 997	Reserva de Contingência do RPPS			408.000,00	408.000,00
99 997 0003	Previdência Municipal			408.000,00	408.000,00
99 999	Reserva de Contingência	281.137,50			281.137,50
99 999 9999	Reserva de Contigência	281.137,50			281.137,50

PREFEITURA MUNICIPAL DE CAPITÃO DE CAMPOS

PRAÇA ACELINO RESENDE, 150 - CNPJ:06553879/0001-85

Orçamento Programa - Exercício de 2021

Anexo 09

Page 1

DEMONSTRATIVO DAS DESPESAS POR ORGÃO E FUNÇÕES DE GOVERNO

(Inc.II, § 2º, Art.2º)

Lei: 368, Data: 21/12/2020

UNIDADE			Valor
01 01	Câmara Municipal de Capitão de Campos		
Função	01	Legislativa	796.800,00
UNIDADE	02 10	Gabinete do Prefeito	Valor
Função	04	Administração	708.104,23
Função	06	Segurança Pública	144.040,00
UNIDADE	02 20	Departamento de Administração	Valor
Função	04	Administração	1.767.212,71
Função	23	Comércio e Serviços	1.868,58
Função	24	Comunicações	39.965,13
Função	26	Transporte	100.000,00
Função	99	Reserva de Contingência	281.137,50
UNIDADE	02 21	Departamento de Administração	Valor
Função	04	Administração	312.276,32
UNIDADE	02 22	Controladoria Geral do Município	Valor
Função	04	Administração	7.474,38
UNIDADE	02 23	Fundo de Prev. Social de Cap. de Campos	Valor
Função	09	Previdência Social	1.734.000,00
Função	99	Reserva de Contingência	408.000,00
UNIDADE	02 30	Secretaria Agricultura e Abastecimento	Valor
Função	17	Saneamento	54.111,00
Função	20	Agricultura	297.713,23
UNIDADE	02 40	Secretaria de Educação	Valor
Função	12	Educação	2.283.165,97
UNIDADE	02 41	Fundo de Manut. e Desenvol. da Educação	Valor
Função	12	Educação	12.010.590,80
UNIDADE	02 42	Secretaria Municipal Esporte e Lazer	Valor
Função	27	Desporto e Lazer	240.099,62
UNIDADE	02 43	Secretaria Municipal de Cultura e Juventude	Valor
Função	13	Cultura	431.425,03

PREFEITURA MUNICIPAL DE CAPITÃO DE CAMPOS

PRAÇA ACELINO RESENDE, 150 - CNPJ:06553879/0001-85

Orçamento Programa - Exercício de 2021
 Anexo 09
 Page 2

DEMONSTRATIVO DAS DESPESAS POR ORGÃO E FUNÇÕES DE GOVERNO

(Inc. II, § 2º, Art. 2º)

Lei: 368, Data: 21/12/2020

UNIDADE			Valor
02 50	Secretaria de Saúde		
Função	10	Saúde	2.301.008,47
Função	17	Saneamento	37.371,62
02 51	Fundo Municipal de Saúde		
Função	10	Saúde	5.187.246,93
02 52	Unidade de Saúde Dirceu Mendes Arcoverde		
Função	10	Saúde	1.028.195,55
02 60	Sec. Municipal de Assistência Social		
Função	08	Assistência Social	1.309.630,57
02 61	Fundo Municipal de Assistência Social		
Função	08	Assistência Social	614.981,06
Função	11	Trabalho	2.616,04
02 70	Departamento de Serviços Urbanos		
Função	15	Urbanismo	2.769.308,04
Função	17	Saneamento	31.143,02
Função	25	Energia	571.279,73
02 71	Departamento de Obras		
Função	15	Urbanismo	333.272,76
Função	16	Habitação	274.667,90
Função	17	Saneamento	326.034,40
Função	18	Gestão Ambiental	62.286,01
Função	20	Agricultura	114.372,02
Função	23	Comércio e Serviços	41.524,01
Função	25	Energia	60.784,31
02 72	Departamento de Estradas e Rodagens		
Função	15	Urbanismo	17.671,50
Função	26	Transporte	597.049,10
02 73	Secretaria de Meio Ambiente		
Função	18	Gestão Ambiental	135.000,00
TOTAL GERAL			37.433.427,54

PREFEITURA MUNICIPAL DE CAPITÃO DE CAMPOS

PRAÇA ACELINO RESENDE, 150 - CNPJ:06553879/0001-85

Orçamento Programa - Exercício de 2021
Anexo 09
Page 3**DEMONSTRATIVO DAS DESPESAS POR ORGÃO E FUNÇÕES DE GOVERNO**

(Inc. II, § 2º, Art. 2º)

Lei: 368, Data: 21/12/2020

RESUMO DO TOTAL ORÇADO POR ORGÃO

01 01	Câmara Municipal de Capitão de Campos	796.800,00
02 10	Gabinete do Prefeito	852.144,23
02 20	Departamento de Administração	2.190.183,92
02 21	Departamento de Administração	312.276,32
02 22	Controladoria Geral do Município	7.474,38
02 23	Fundo de Prev. Social de Cap. de Campos	2.142.000,00
02 30	Secretaria Agricultura e Abastecimento	351.824,23
02 40	Secretaria de Educação	2.283.165,97
02 41	Fundo de Manut. e Desenvolv. da Educação	12.010.590,80
02 42	Secretaria Municipal Esporte e Lazer	240.099,62
02 43	Secretaria Municipal de Cultura e Juventude	431.425,03
02 50	Secretaria de Saúde	2.338.380,09
02 51	Fundo Municipal de Saúde	5.187.246,93
02 52	Unidade de Saúde Dirceu Mendes Arcoverde	1.028.195,55
02 60	Sec. Municipal de Assistência Social	1.309.630,57
02 61	Fundo Municipal de Assistência Social	617.597,10
02 70	Departamento de Serviços Urbanos	3.371.730,79
02 71	Departamento de Obras	1.212.941,41
02 72	Departamento de Estradas e Rodagens	614.720,60
02 73	Secretaria de Meio Ambiente	135.000,00
TOTAL		37.433.427,54

RESUMO DO TOTAL ORÇADO POR FUNÇÃO

01	Legislativa	796.800,00
04	Administração	2.795.067,64
06	Segurança Pública	144.040,00
08	Assistência Social	1.924.611,63
09	Previdência Social	1.734.000,00
10	Saúde	8.516.450,95
11	Trabalho	2.616,04
12	Educação	14.293.756,77
13	Cultura	431.425,03
15	Urbanismo	3.120.252,30
16	Habitação	274.667,90
17	Saneamento	448.660,04
18	Gestão Ambiental	197.286,01
20	Agricultura	412.085,25
23	Comércio e Serviços	43.392,59
24	Comunicações	39.965,13
25	Energia	632.064,04
26	Transporte	697.049,10
27	Desporto e Lazer	240.099,62
99	Reserva de Contingência	689.137,50

PREFEITURA MUNICIPAL DE CAPITAO DE CAMPOS

PRAÇA ACELINO RESENDE, 150 - CNPJ:06553879/0001-85

Orçamento Programa - Exercício de 2021

Anexo 09

Page 4

DEMONSTRATIVO DAS DESPESAS POR ORGÃO E FUNÇÕES DE GOVERNO

(Inc. II, § 2º, Art. 2º)

Lei: 368, Data: 21/12/2020

TOTAL	37.433.427,54
-------	---------------

FRANCISCO MEDEIROS DE C. FILHO
 PREFEITO MUNICIPAL

MARCILIA CAVALCANTE DE O. REZENDE
 TESOUREIRA

FRANKLIN DANIELSON F. DE OLIVEIRA
 CONTADOR CRC/PI - 6.162

PREFEITURA MUNICIPAL DE CAPITAO DE CAMPOS

PRAÇA ACELINO RESENDE, 150 - CNPJ:06553879/0001-85

Orçamento Programa - Exercício de 2021

Anexo 10

ORÇAMENTO DOS FUNDOS ESPECIAIS

Page 1

(Inc. I, § 2º, Art. 2º)

Lei: 368, Data: 21/12/2020

1 FUNDEB-FUNDO DE DESENVOLVIMENTO DA EDUCAÇÃO BÁSICA

RECEITA

Classif.	Discriminação	Valor R\$
		0,00
	Recursos Próprios do Município	12.000.590,80
	TOTAL	12.000.590,80

PLANO DE APLICACAO

Classif.	Discriminação	Valor R\$
12.361.0007.2036.000	Encargos com Pessoal do Magistério - 60%	7.940.969,84
12.361.0007.1011.000	Construção, Reforma e Ampliação de Unidade Escolar	88.831,92
12.361.0007.1012.000	Aquisição de Equipamentos para Escolas	708.267,03
12.361.0007.1013.000	Aquisição de Imóveis	37.371,62
12.361.0007.2035.000	Manutenção do Ensino Fundamental - 40%	1.927.517,97
12.365.0007.2040.000	Manutenção do Ensino da Educação Infantil	50.013,25
12.361.0007.2037.000	Encargos com Pessoal Administrativo	1.122.674,97
12.361.0007.2038.000	Capacitação e/ou Treinamento de Pessoal	1.245,73
12.361.0007.2039.000	Manutenção do EJA	18.685,86
12.365.0007.1014.000	Construção, Ampliação e Reforma de Creches	62.285,99
12.365.0007.1015.000	Aquisição de Equipamentos para Creches	42.726,62
	TOTAL	12.000.590,80

PREFEITURA MUNICIPAL DE CAPITAO DE CAMPOS

PRAÇA ACELINO RESENDE, 150 - CNPJ:06553879/0001-85

Orçamento Programa - Exercício de 2021

Anexo 10

ORÇAMENTO DOS FUNDOS ESPECIAIS

Page 2

(Inc. I, § 2º, Art.2º)

Lei: 368, Data: 21/12/2020

3 FMAS-FUNDO MUNICIPAL DE ASSISTENCIA SOCIAL

RECEITA

Classif.	Discriminação	Valor R\$
		0,00
	Recursos Próprios do Município	776.398,78
	TOTAL	776.398,78

PLANO DE APLICACAO

Classif.	Discriminação	Valor R\$
08.244.0012.2064.000	Manutencao do PRONATEC	9.156,05
10.302.0011.2058.000	Manutenção Básica da Unidade Mista de Saúde	19.361,01
08.241.0012.2061.000	Manutenção do Programa de Erradicação Trabalho Infantil-PETI	4.982,92
08.243.0012.2062.000	Manutenção do Piso Básico Fixo-PBFI	100.732,49
08.243.0012.2063.000	Manutenção do Programa Social ao Jovem	1.339,14
08.244.0012.1031.000	Aquisição de Equipamentos para SEMTAS	3.924,01
11.334.0012.2069.000	Manutenção do Programa Emprego e Renda	2.616,04
08.244.0012.2065.000	Manutenção do SEMTAS-Secretaria Mun. de Trabalho e Assistencia Social	192.752,63
08.244.0012.2066.000	Manutenção do Programa de Assistência Social - Cras	2.616,04
08.244.0012.2067.000	Manutenção do SCFV-Serviço de Convivênci de Fortalecimento de Vínculo	160.837,98
08.244.0012.2068.000	Manutenção do Programa IGD-SUAS	65.544,05
10.301.0011.1023.000	Construção de Academias de Saúde	212.536,42
	TOTAL	776.398,78

FRANCISCO MEDEIROS DE C. FILHO
PREFEITO MUNICIPALMARCILIA CAVALCANTE DE O. REZENDE
TESOUREIRAFRANKLIN DANIELSON F. DE OLIVEIRA
CONTADOR CRC/PI - 6.162

PREFEITURA MUNICIPAL DE CAPITÃO DE CAMPOS

PRAÇA ACELINO RESENDE, 150 - CNPJ:06553879/0001-85

Quadro 15

Orçamento Programa - Exercício de 2021

Page 1

RECEITA E DESPESA DA ADMINISTRAÇÃO INDIRETA

Lei: 368, Data: 21/12/2020

ENTIDADE: 3 Fundo de Previdência Social de Capitão de Campos

RECEITA

Código	Discriminação	Valor \$
1218.02.1.1	CPSSS - PARCELAMENTOS - DO SERVIDOR CIVIL ATIVO -	5.000,00
1922.03.1.1	RESTITUIÇÃO DE BENEFÍCIOS PREVIDENCIÁRIOS - PRINCI	1.000,00
1218.02.1.2	CPSSS-PARC.SERV.CIVIL ATIVO-MULTAS JUROS	5.000,00
7218.04.1.2	CPSSS PATR.PARC.SERV.CIVIL ATIVO-MULTAS E JUROS D	20.000,00
1321.00.4.1	REMUNERAÇÃO DOS RECURSOS DO REGIME PRÓPRIO DE	5.000,00
7218.03.1.1	CPSSS PATRONAL - SERVIDOR CIVIL ATIVO - PRINCIPAL (4	303.000,00
7218.04.1.1	CPSSS PATR.PARC.SERV.CIVIL ATIVO-PRINCIPAL	48.500,00
7218.03.1.2	CPSSS PATRONAL - SERVIDOR CIVIL ATIVO -MULTAS JUR	1.000,00
7218.03.1.1	CPSSS PATRONAL - SERVIDOR CIVIL ATIVO - PRINCIPAL (4	795.500,00
1990.03.1.1	COMPENS.FINANC.ENTRE O RGPS E OS RPPS - PRINCIPAL	1.000,00
1329.00.1.1	OUTROS VALORES MOBILIÁRIOS - PRINCIPAL	1.000,00
1321.00.4.1	REMUNERAÇÃO DOS RECURSOS DO REGIME PRÓPRIO DE	50.000,00
1218.01.1.2	CPSSS DO SERVIDOR CIVIL ATIVO - MULTAS E JUROS	1.000,00
1218.01.1.1	CPSSS DO SERVIDOR CIVIL ATIVO - PRINCIPAL	905.000,00
TOTAL		2.142.000,00

PLANO DE APLICAÇÃO

CLoc	Func/Prog	Catgo	Discriminação	Valor - \$
09			Previdência Social	
	09 272		Previdência do Regime Estatutário	
	09 272 0003		Previdência Municipal	
	09 272 0003 2021 0000		Serviços Administrativos	
		3 1 90	PESSOAL E ENCARGOS SOCIAIS	76.000,00
		3 1 91	PESSOAL E ENCARGOS SOCIAIS	4.000,00
		3 3 90	OUTRAS DESPESAS CORRENTES	3.000,00
		3 3 90	OUTRAS DESPESAS CORRENTES	190.000,00
	09 272 0003 2021 0000		Serviços Administrativos	
		4 4 90	INVESTIMENTOS	35.000,00
	09 272 0003 2022 0000		Benefícios Previdenciários	
		3 1 90	PESSOAL E ENCARGOS SOCIAIS	1.426.000,00
99			Reserva de Contingência	
	99 997		Reserva de Contingência do RPPS	
	99 997 0003		Previdência Municipal	
	99 997 0003 2023 0000		Reserva do RPPS	
		9 9 99	RESERVA DE CONTINGÊNCIA	408.000,00
TOTAL				2.142.000,00

PREFEITURA MUNICIPAL DE CAPITAO DE CAMPOS

PRAÇA ACELINO RESENDE, 150 - CNPJ:06553879/0001-85

Quadro 15

Orçamento Programa - Exercício de 2021

Page 2

RECEITA E DESPESA DA ADMINISTRAÇÃO INDIRETA

Lei: 368, Data: 21/12/2020

FRANCISCO MEDEIROS DE C. FILHO
PREFEITO MUNICIPALMARCILIA CAVALCANTE DE O. REZENDE
TESOUREIRAFRANKLIN DANIELSON F. DE OLIVEIRA
CONTADOR CRC/PI - 6.162**PREFEITURA MUNICIPAL DE CAPITAO DE CAMPOS**

PRAÇA ACELINO RESENDE, 150 - CNPJ:06553879/0001-85

Anexo 11

Orçamento Programa - Exercício de 2021

Page 1

SEGURIDADE SOCIAL

Lei: 368, Data: 21/12/2020

Codigo	Especificacao	Categoria	Função
08	Assistência Social		1.924.611,63
3.1.90.11.00	VENCIMENTOS E VANTAGENS FIXAS - PESSOAL CIVIL	449.420,28	
3.1.90.13.00	OBRIGAÇÕES PATRONAIS	127.575,45	
3.1.90.91.00	SENTENÇAS JUDICIAIS	2.265,73	
3.1.91.13.00	CONTRIBUIÇÕES PATRONAIS	21.420,00	
3.1.91.13.08	CONTRIBUIÇÕES PREVIDENCIARIAS - RPPS - PESSOAL	5.000,00	
3.3.90.14.00	DIÁRIAS - CIVIL	10.736,64	
3.3.90.30.00	MATERIAL DE CONSUMO	103.025,33	
3.3.90.31.00	PREMIAÇÕES CULTURAIS, ARTÍSTICAS, CIENTÍFICAS, L	1.245,73	
3.3.90.32.00	MATERIAL, BEM OU SERVIÇO PARA DISTRIBUIÇÃO GR/	124.944,03	
3.3.90.33.00	PASSAGENS E DESPESAS COM LOCOMOÇÃO	2.328,02	
3.3.90.36.00	OUTROS SERVIÇOS DE TERCEIROS - PESSOA FÍSICA	426.110,58	
3.3.90.39.00	OUTROS SERVIÇOS DE TERCEIROS - PESSOA JURÍDIC.	71.001,25	
3.3.90.47.00	OBRIGAÇÕES TRIBUTÁRIAS E CONTRIBUTIVAS	378.739,65	
3.3.90.47.15	PIS/PASEP	10.000,00	
3.3.90.48.00	OUTROS AUXÍLIOS FINANCEIROS A PESSOAS FÍSICAS	82.553,75	
3.3.90.91.00	SENTENÇAS JUDICIAIS	2.265,73	
3.3.90.92.00	DESPESAS DE EXERCÍCIOS ANTERIORES	10.985,71	
4.4.90.51.00	OBRAS E INSTALAÇÕES	16.938,60	
4.4.90.52.00	EQUIPAMENTOS E MATERIAL PERMANENTE	55.590,93	
4.4.90.61.00	AQUISIÇÃO DE IMÓVEIS	22.464,22	
09	Previdência Social		1.734.000,00
3.1.90.01.00	APOSENTADORIAS DO RPPS, RESERVA REMUNERADA	1.305.000,00	
3.1.90.03.00	PENSÕES DO RPPS E DO MILITAR	116.000,00	
3.1.90.11.00	VENCIMENTOS E VANTAGENS FIXAS - PESSOAL CIVIL	75.000,00	
3.1.90.13.00	OBRIGAÇÕES PATRONAIS	1.000,00	
3.1.90.92.00	DESPESAS DE EXERCÍCIOS ANTERIORES	5.000,00	
3.1.91.13.00	CONTRIBUIÇÕES PATRONAIS	4.000,00	
3.3.90.14.00	DIÁRIAS - CIVIL	5.000,00	
3.3.90.30.00	MATERIAL DE CONSUMO	5.000,00	
3.3.90.33.00	PASSAGENS E DESPESAS COM LOCOMOÇÃO	4.000,00	
3.3.90.35.00	SERVIÇOS DE CONSULTORIA	125.000,00	
3.3.90.36.00	OUTROS SERVIÇOS DE TERCEIROS - PESSOA FÍSICA	15.000,00	
3.3.90.39.00	OUTROS SERVIÇOS DE TERCEIROS - PESSOA JURÍDIC.	30.000,00	
3.3.90.40.00	SERVIÇOS DE TECNOLOGIA DA INFORMAÇÃO E COMUI	1.000,00	
3.3.90.47.00	OBRIGAÇÕES TRIBUTÁRIAS E CONTRIBUTIVAS	3.000,00	
3.3.90.92.00	DESPESAS DE EXERCÍCIOS ANTERIORES	5.000,00	
4.4.90.51.00	OBRAS E INSTALAÇÕES	5.000,00	
4.4.90.52.00	EQUIPAMENTOS E MATERIAL PERMANENTE	30.000,00	

PREFEITURA MUNICIPAL DE CAPITAO DE CAMPOS

PRAÇA ACELINO RESENDE, 150 - CNPJ:06553879/0001-85

Anexo 11

Orçamento Programa - Exercício de 2021

Page 2

SEGURIDADE SOCIAL

Lei: 368, Data: 21/12/2020

Codigo	Especificacao	Categoria	Função
10	Saúde		8.516.450,95
3.1.90.11.00	VENCIMENTOS E VANTAGENS FIXAS - PESSOAL CIVIL	2.691.104,88	
3.1.90.13.00	OBRIGAÇÕES PATRONAIS	131.877,97	
3.1.90.91.00	SENTENÇAS JUDICIAIS	9.319,73	
3.1.90.92.00	DESPEAS DE EXERCÍCIOS ANTERIORES	2.500,00	
3.1.91.13.00	CONTRIBUIÇÕES PATRONAIS	188.166,08	
3.1.91.13.08	CONTRIBUIÇÕES PREVIDENCIARIAS - RPPS - PESSOAL	5.000,00	
3.3.90.08.00	OUTROS BENEFÍCIOS ASSISTENCIAIS DO SERVIDOR E	12.500,00	
3.3.90.14.00	DIÁRIAS - CIVIL	48.123,14	
3.3.90.30.00	MATERIAL DE CONSUMO	1.043.938,74	
3.3.90.33.00	PASSAGENS E DESPESAS COM LOCOMOÇÃO	65.851,43	
3.3.90.36.00	OUTROS SERVIÇOS DE TERCEIROS - PESSOA FÍSICA	1.972.015,46	
3.3.90.39.00	OUTROS SERVIÇOS DE TERCEIROS - PESSOA JURÍDICA	343.635,73	
3.3.90.48.00	OUTROS AUXÍLIOS FINANCEIROS A PESSOAS FÍSICAS	2.491,44	
3.3.90.91.00	SENTENÇAS JUDICIAIS	8.973,54	
3.3.90.92.00	DESPEAS DE EXERCÍCIOS ANTERIORES	214.417,67	
4.4.90.51.00	OBRAS E INSTALAÇÕES	925.090,28	
4.4.90.52.00	EQUIPAMENTOS E MATERIAL PERMANENTE	851.444,86	
99	Reserva de Contingência		408.000,00
9.9.99.99.00	RESERVA DE CONTINGÊNCIA	408.000,00	
TOTAL			12.583.062,58

FRANCISCO MEDEIROS DE C. FILHO
 PREFEITO MUNICIPAL

MARCILIA CAVALCANTE DE O. REZENDE
 TESOUREIRA

FRANKLIN DANIELSON F. DE OLIVEIRA
 CONTADOR CRC/PI - 6.162

PREFEITURA MUNICIPAL DE CAPITÃO DE CAMPOS

PRAÇA ACELINO RESENDE, 150 - CNPJ:06553879/0001-85

Orçamento Programa - Exercício de 2021

Page 1

QUADRO AUXILIAR DE DETALHAMENTO DA DESPESA

Lei: 368, Data: 21/12/2020

ORGÃO	01	Câmara Municipal de Capitão de Campos					
UNIDADE	01	Câmara Municipal de Capitão de Campos					
SUB UNIDADE	00	Câmara Municipal de Capitão de Campos					
Aplicação Programada	Proj/Ativ	Finalidade	Categoria	Detalhada	Total Grupo	Total Categ.	Total Func.
		F.R. - C.A.					
Aquisição de Equipamentos para Câmara Municipal	01.031.0001.1001.0000						5.932,00
4	DESPEAS DE CAPIT					5.932,00	
4	INVESTIMENTOS				5.932,00		
	EQUIPAMENTOS E MATERIAL PERMANENTE	1.001.00.100.000	4.4.90.52.00	5.932,00			
Aquisição de Um Veículo	01.031.0001.1002.0000						1.186,40
4	DESPEAS DE CAPIT					1.186,40	
4	INVESTIMENTOS				1.186,40		
	EQUIPAMENTOS E MATERIAL PERMANENTE	1.001.00.100.000	4.4.90.52.00	1.186,40			
Reforma e Ampliação do Prédio da Câmara	01.031.0001.1003.0000						23.272,00
4	DESPEAS DE CAPIT					23.272,00	
4	INVESTIMENTOS				2.872,00		
	OBRAS E INSTALAÇÕES	1.001.00.100.000	4.4.90.51.00	2.872,00			
5	INVERSÕES FINANCEIRAS				20.400,00		
	AQUISIÇÃO DE IMÓVEIS	1.001.00.100.000	4.5.90.61.00	20.400,00			
Manutenção das Atividades Administrativas da Câmara	01.031.0001.2001.0000						766.409,60
3	DESPEAS CORREN					766.409,60	
1	PESSOAL E ENCARGOS SOCIAIS				590.098,00		
	VENCIMENTOS E VANTAGENS FIXAS - PESSOAL CIVIL	1.001.00.100.000	3.1.90.11.00	495.550,39			
	OBRIGAÇÕES PATRONAIS	1.001.00.100.000	3.1.90.13.00	78.413,80			
	DESPEAS DE EXERCÍCIOS ANTERIORES	1.001.00.100.000	3.1.90.92.00	5.585,80			
	INDENIZAÇÕES E RESTITUIÇÕES TRABALHISTAS	1.001.00.100.000	3.1.90.94.00	5.932,00			
	CONTRIBUIÇÕES PATRONAIS	1.001.00.100.000	3.1.91.13.00	4.616,01			
3	OUTRAS DESPEAS CORRENTES				176.311,60		
	OUTROS BENEFÍCIOS ASSISTENCIAIS DO SERVIDOR E DO MILIT	1.001.00.100.000	3.3.90.08.00	5.000,00			
	DIÁRIAS - CIVIL	1.001.00.100.000	3.3.90.14.00	5.932,00			
	MATERIAL DE CONSUMO	1.001.00.100.000	3.3.90.30.00	25.036,01			
	PASSAGENS E DESPEAS COM LOCOMOÇÃO	1.001.00.100.000	3.3.90.33.00	6.712,14			
	SERVIÇOS DE CONSULTORIA	1.001.00.100.000	3.3.90.35.00	62.816,62			
	OUTROS SERVIÇOS DE TERCEIROS - PESSOA FÍSICA	1.001.00.100.000	3.3.90.36.00	37.256,01			
	OUTROS SERVIÇOS DE TERCEIROS - PESSOA JURÍDICA	1.001.00.100.000	3.3.90.39.00	25.171,01			
	CONTRIBUIÇÕES	1.001.00.100.000	3.3.90.41.00	2.372,81			
	DESPEAS DE EXERCÍCIOS ANTERIORES	1.001.00.100.000	3.3.90.92.00	6.015,00			
TOTAL							796.800,00

PREFEITURA MUNICIPAL DE CAPITAO DE CAMPOS

PRAÇA ACELINO RESENDE, 150 - CNPJ:06553879/0001-85

Orçamento Programa - Exercício de 2021

Page 2

QUADRO AUXILIAR DE DETALHAMENTO DA DESPESA

Lei: 368, Data: 21/12/2020

ORGÃO	02	Prefeitura Mun. de Capitão de Campos							
UNIDADE	10	Gabinete do Prefeito							
SUB UNIDADE	00	Gabinete do Prefeito							
Aplicação Programada			Proj/Ativ	Finalidade	Categoria	Detalhada	TotalGrupo	Total Categ.	Total Func.
				F.R. - C.A.					
Aquisição de Equipamentos para Gabinete			04.122.0002.1004.0000						6.539,81
4			DESPESAS DE CAPIT					6.539,81	
4			INVESTIMENTOS				6.539,81		
			EQUIPAMENTOS E MATERIAL PERMANENTE	1.001.00.100.000	4.4.90.52.00	6.539,81			
Encargos com Assessoria Jurídica			04.122.0002.2002.0000					133.290,95	133.290,95
3			DESPESAS CORREN					133.290,95	
3			OUTRAS DESPESAS CORRENTES				133.290,95		
			SERVIÇOS DE CONSULTORIA	1.001.00.100.000	3.3.90.35.00	124.572,03			
			OUTROS SERVIÇOS DE TERCEIROS - PESSOA FÍSICA	1.001.00.100.000	3.3.90.36.00	6.227,75			
			OUTROS SERVIÇOS DE TERCEIROS - PESSOA JURÍDICA	1.001.00.100.000	3.3.90.39.00	2.491,17			
Contribuição a Appm			04.122.0002.2003.0000					65.399,89	65.399,89
3			DESPESAS CORREN					65.399,89	
3			OUTRAS DESPESAS CORRENTES				65.399,89		
			CONTRIBUIÇÕES	1.001.00.100.000	3.3.90.41.00	65.399,89			
Manutenção do Gabinete do Prefeito			04.122.0002.2004.0000					497.642,18	497.642,18
3			DESPESAS CORREN					497.642,18	
1			PESSOAL E ENCARGOS SOCIAIS				429.742,32		
			VENCIMENTOS E VANTAGENS FIXAS - PESSOAL CIVIL	1.001.00.100.000	3.1.90.11.00	423.202,51			
			CONTRIBUIÇÕES PATRONAIS	1.001.00.100.000	3.1.91.13.00	6.539,81			
3			OUTRAS DESPESAS CORRENTES				67.899,86		
			OUTROS BENEFÍCIOS ASSISTENCIAIS DO SERVIDOR E DO MILIT	1.001.00.100.000	3.3.90.08.00	2.500,00			
			DIÁRIAS - CIVIL	1.001.00.100.000	3.3.90.14.00	3.924,11			
			MATERIAL DE CONSUMO	1.001.00.100.000	3.3.90.30.00	2.616,26			
			PASSAGENS E DESPESAS COM LOCOMOÇÃO	1.001.00.100.000	3.3.90.33.00	6.539,81			
			OUTROS SERVIÇOS DE TERCEIROS - PESSOA FÍSICA	1.001.00.100.000	3.3.90.36.00	13.079,64			
			OUTROS SERVIÇOS DE TERCEIROS - PESSOA JURÍDICA	1.001.00.100.000	3.3.90.39.00	39.240,04			
Encargos com Assessoria de Imprensa			04.122.0004.2005.0000					3.923,55	3.923,55
3			DESPESAS CORREN					3.923,55	
3			OUTRAS DESPESAS CORRENTES				3.923,55		
			OUTROS SERVIÇOS DE TERCEIROS - PESSOA FÍSICA	1.001.00.100.000	3.3.90.36.00	1.307,85			
			OUTROS SERVIÇOS DE TERCEIROS - PESSOA JURÍDICA	1.001.00.100.000	3.3.90.39.00	2.615,70			
Encargos com a Segurança Pública			04.122.0005.2006.0000					1.307,85	1.307,85
3			DESPESAS CORREN					1.307,85	
3			OUTRAS DESPESAS CORRENTES				1.307,85		
			OUTROS SERVIÇOS DE TERCEIROS - PESSOA FÍSICA	1.001.00.100.000	3.3.90.36.00	1.307,85			
Manutenção da Guarda Municipal			06.181.0005.2086.0000					72.640,00	144.040,00
3			DESPESAS CORREN					72.640,00	
1			PESSOAL E ENCARGOS SOCIAIS				57.340,00		
			VENCIMENTOS E VANTAGENS FIXAS - PESSOAL CIVIL	1.001.00.100.000	3.1.90.11.00	15.300,00			
			OBRIGAÇÕES PATRONAIS	1.001.00.100.000	3.1.90.13.00	2.040,00			
			OUTRAS DESPESAS VARIÁVEIS - PESSOAL CIVIL	1.001.00.100.000	3.1.90.16.00	40.000,00			

PREFEITURA MUNICIPAL DE CAPITÃO DE CAMPOS

PRAÇA ACELINO RESENDE, 150 - CNPJ:06553879/0001-85

Orçamento Programa - Exercício de 2021

Page 3

QUADRO AUXILIAR DE DETALHAMENTO DA DESPESA

Lei: 368, Data: 21/12/2020

ORGÃO	02	Prefeitura Mun. de Capitão de Campos					
UNIDADE	10	Gabinete do Prefeito					
SUB UNIDADE	00	Gabinete do Prefeito					
Aplicação Programada	Proj/Ativ	Finalidade	Categoria	Detalhada	TotalGrupo	Total Categ.	Total Func.
F.R. - C.A.							
Manutenção da Guarda Municipal	06.181.0005.2086.0000						144.040,00
3 DESPESAS CORREN						72.640,00	
3 OUTRAS DESPESAS CORRENTES					15.300,00		
MATERIAL DE CONSUMO	1.001.00.100.000 3.3.90.30.00			10.200,00			
OUTROS SERVIÇOS DE TERCEIROS - PESSOA JURÍDICA	1.001.00.100.000 3.3.90.39.00			5.100,00			
4 DESPESAS DE CAPIT						71.400,00	
4 INVESTIMENTOS					71.400,00		
OBRAS E INSTALAÇÕES	1.001.00.100.000 4.4.90.51.00			20.400,00			
EQUIPAMENTOS E MATERIAL PERMANENTE	1.001.00.100.000 4.4.90.52.00			51.000,00			
TOTAL							852.144,23

PREFEITURA MUNICIPAL DE CAPITÃO DE CAMPOS

PRAÇA ACELINO RESENDE, 150 - CNPJ:06553879/0001-85

Orçamento Programa - Exercício de 2021

Page 4

QUADRO AUXILIAR DE DETALHAMENTO DA DESPESA

Lei: 368, Data: 21/12/2020

ORGÃO	02	Prefeitura Mun. de Capitão de Campos					
UNIDADE	20	Departamento de Administração					
SUB UNIDADE	00	Departamento de Administração					
Aplicação Programada	Proj/Ativ	Finalidade	Categoria	Detalhada	TotalGrupo	Total Categ.	Total Func.
F.R. - C.A.							
Manutenção do Departamento de Administração	04.122.0002.2007.0000						1.756.499,52
3 DESPESAS CORREN						1.753.883,51	
1 PESSOAL E ENCARGOS SOCIAIS					936.152,01		
VENCIMENTOS E VANTAGENS FIXAS - PESSOAL CIVIL	1.001.00.100.000 3.1.90.11.00			701.296,53			
OBRIGAÇÕES PATRONAIS	1.001.00.100.000 3.1.90.13.00			76.440,10			
DESPESAS DE EXERCÍCIOS ANTERIORES	1.001.00.100.000 3.1.90.92.00			24.914,35			
CONTRIBUIÇÕES PATRONAIS	1.001.00.100.000 3.1.91.13.00			123.501,03			
CONTRIBUIÇÕES PREVIDENCIARIAS - RPPS - PESSOAL ATIVO - I	1.940.05.115.000 3.1.91.13.08			10.000,00			
3 OUTRAS DESPESAS CORRENTES					817.731,50		
OUTROS BENEFÍCIOS ASSISTENCIAIS DO SERVIDOR E DO MILIT	1.001.00.100.000 3.3.90.08.00			2.500,00			
DIÁRIAS - CIVIL	1.001.00.100.000 3.3.90.14.00			6.539,81			
DIÁRIAS - CIVIL	1.950.05.115.000 3.3.90.14.00			535,50			
MATERIAL DE CONSUMO	1.001.00.100.000 3.3.90.30.00			1.307,85			
MATERIAL DE CONSUMO	1.950.05.115.000 3.3.90.30.00			535,50			
PASSAGENS E DESPESAS COM LOCOMOÇÃO	1.001.00.100.000 3.3.90.33.00			6.540,03			
OUTROS SERVIÇOS DE TERCEIROS - PESSOA FÍSICA	1.001.00.100.000 3.3.90.36.00			261.028,81			
OUTROS SERVIÇOS DE TERCEIROS - PESSOA FÍSICA	1.950.05.115.000 3.3.90.36.00			535,50			
OUTROS SERVIÇOS DE TERCEIROS - PESSOA JURÍDICA	1.001.00.100.000 3.3.90.39.00			450.000,78			
OUTROS SERVIÇOS DE TERCEIROS - PESSOA JURÍDICA	1.950.05.115.000 3.3.90.39.00			535,50			
SERVIÇOS DE TECNOLOGIA DA INFORMAÇÃO E COMUNICAÇÃO	1.001.00.100.000 3.3.90.40.00			47.124,00			
DESPESAS DE EXERCÍCIOS ANTERIORES	1.001.00.100.000 3.3.90.92.00			39.240,20			
INDENIZAÇÕES E RESTITUIÇÕES	1.001.00.100.000 3.3.90.93.00			1.308,02			
4 DESPESAS DE CAPIT						2.616,01	
4 INVESTIMENTOS					2.616,01		
EQUIPAMENTOS E MATERIAL PERMANENTE	1.001.00.100.000 4.4.90.52.00			2.616,01			
Cumprimento de Sentenças Jurídicas	04.122.0002.2008.0000						8.844,61
3 DESPESAS CORREN						8.844,61	
3 OUTRAS DESPESAS CORRENTES					8.844,61		
SENTENÇAS JUDICIAIS	1.001.00.100.000 3.3.90.91.00			8.844,61			
Treinamento de Recursos Humanos	04.128.0002.2009.0000						1.868,58
3 DESPESAS CORREN						1.868,58	
3 OUTRAS DESPESAS CORRENTES					1.868,58		
MATERIAL DE CONSUMO	1.001.00.100.000 3.3.90.30.00			622,86			
OUTROS SERVIÇOS DE TERCEIROS - PESSOA FÍSICA	1.001.00.100.000 3.3.90.36.00			622,86			
OUTROS SERVIÇOS DE TERCEIROS - PESSOA JURÍDICA	1.001.00.100.000 3.3.90.39.00			622,86			
Incentivo ao Turismo no Município	23.695.0006.2013.0000						1.868,58
3 DESPESAS CORREN						1.868,58	
3 OUTRAS DESPESAS CORRENTES					1.868,58		
MATERIAL DE CONSUMO	1.001.00.100.000 3.3.90.30.00			622,86			
OUTROS SERVIÇOS DE TERCEIROS - PESSOA FÍSICA	1.001.00.100.000 3.3.90.36.00			622,86			
OUTROS SERVIÇOS DE TERCEIROS - PESSOA JURÍDICA	1.001.00.100.000 3.3.90.39.00			622,86			
Manutenção dos Serviços Postais	24.721.0004.2014.0000						3.737,19
3 DESPESAS CORREN						3.737,19	

PREFEITURA MUNICIPAL DE CAPITÃO DE CAMPOS

PRAÇA ACELINO RESENDE, 150 - CNPJ:06553879/0001-85

Orçamento Programa - Exercício de 2021

Page 5

QUADRO AUXILIAR DE DETALHAMENTO DA DESPESA

Lei: 368, Data: 21/12/2020

ORGÃO	02	Prefeitura Mun. de Capitão de Campos
UNIDADE	20	Departamento de Administração
SUB UNIDADE	00	Departamento de Administração

Aplicacao Programada	Proj/Ativ	Finalidade	Categoria	Detalhada	TotalGrupo	Total Categ.	Total Func.
		F.R. - C.A.					
Manutenção dos Serviços Postais	24.721.0004.2014.0000						3.737,19
3	DESPESAS CORREN					3.737,19	
3	OUTRAS DESPESAS CORRENTES				3.737,19		
	MATERIAL DE CONSUMO	1.001.00.100.000	3.3.90.30.00	1.245,73			
	OUTROS SERVIÇOS DE TERCEIROS - PESSOA FÍSICA	1.001.00.100.000	3.3.90.36.00	1.245,73			
	OUTROS SERVIÇOS DE TERCEIROS - PESSOA JURÍDICA	1.001.00.100.000	3.3.90.39.00	1.245,73			
Manutenção da Telefonia da Administração pública	24.722.0004.2015.0000						2.491,44
3	DESPESAS CORREN					2.491,44	
3	OUTRAS DESPESAS CORRENTES				2.491,44		
	OUTROS SERVIÇOS DE TERCEIROS - PESSOA JURÍDICA	1.001.00.100.000	3.3.90.39.00	2.491,44			
Manutenção dos Serviços de Radiofusão	24.722.0004.2016.0000						33.736,50
3	DESPESAS CORREN					33.736,50	
3	OUTRAS DESPESAS CORRENTES				33.736,50		
	OUTROS SERVIÇOS DE TERCEIROS - PESSOA JURÍDICA	1.001.00.100.000	3.3.90.39.00	33.736,50			
Manutenção da Superintendência de Trânsito-Strans	26.782.0014.2089.0000						100.000,00
3	DESPESAS CORREN					65.000,00	
1	PESSOAL E ENCARGOS SOCIAIS				40.000,00		
	VENCIMENTOS E VANTAGENS FIXAS - PESSOAL CIVIL	1.001.00.115.000	3.1.90.11.00	30.000,00			
	OBRIGAÇÕES PATRONAIS	1.001.00.115.000	3.1.90.13.00	10.000,00			
3	OUTRAS DESPESAS CORRENTES				25.000,00		
	DIÁRIAS - CIVIL	1.001.00.115.000	3.3.90.14.00	5.000,00			
	MATERIAL DE CONSUMO	1.001.00.115.000	3.3.90.30.00	10.000,00			
	OUTROS SERVIÇOS DE TERCEIROS - PESSOA FÍSICA	1.001.00.115.000	3.3.90.36.00	5.000,00			
	OUTROS SERVIÇOS DE TERCEIROS - PESSOA JURÍDICA	1.001.00.115.000	3.3.90.39.00	5.000,00			
4	DESPESAS DE CAPIT					35.000,00	
4	INVESTIMENTOS				35.000,00		
	OBRAS E INSTALAÇÕES	1.001.00.115.000	4.4.90.51.00	10.000,00			
	EQUIPAMENTOS E MATERIAL PERMANENTE	1.001.00.115.000	4.4.90.52.00	25.000,00			
Reserva de Contingência	99.999.9999.2017.0000						281.137,50
9	RESERVA DE CONTII					281.137,50	
9	RESERVA DE CONTINGÊNCIA				281.137,50		
	RESERVA DE CONTINGÊNCIA	1.001.00.100.000	9.9.99.99.00	281.137,50			
TOTAL							2.190.183,92

PREFEITURA MUNICIPAL DE CAPITAO DE CAMPOS

PRAÇA ACELINO RESENDE, 150 - CNPJ:06553879/0001-85

Orçamento Programa - Exercício de 2021

Page 6

QUADRO AUXILIAR DE DETALHAMENTO DA DESPESA

Lei: 368, Data: 21/12/2020

ORGÃO	02	Prefeitura Mun. de Capitão de Campos					
UNIDADE	21	Departamento de Administração					
SUB UNIDADE	00	Departamento de Administração					
Aplicacao Programada	Proj/Ativ	Finalidade	Categoria	Detalhada	TotalGrupo	Total Categ.	Total Func.
F.R. - C.A.							
Manutenção do Departamento de Finanças	04.123.0002.2018.0000						7.474,32
3 DESPESAS CORREN						7.474,32	
3 OUTRAS DESPESAS CORRENTES					7.474,32		
DIÁRIAS - CIVIL		1.001.00.100.000	3.3.90.14.00	622,86			
OUTROS SERVIÇOS DE TERCEIROS - PESSOA FÍSICA		1.001.00.100.000	3.3.90.36.00	622,86			
OUTROS SERVIÇOS DE TERCEIROS - PESSOA JURÍDICA		1.001.00.100.000	3.3.90.39.00	6.228,60			
Manutenção da Dívida Contratada	04.123.0002.2019.0000						304.802,00
4 DESPESAS DE CAPIT						304.802,00	
6 AMORTIZAÇÃO DA DÍVIDA					304.802,00		
PRINCIPAL DA DÍVIDA CONTRATUAL RESGATADO		1.001.00.100.000	4.6.90.71.00	294.802,00			
AMORTIZACAO DA DIVIDA CONTRATUAL		1.940.05.115.000	4.6.90.71.01	10.000,00			
TOTAL							312.276,32

PREFEITURA MUNICIPAL DE CAPITAO DE CAMPOS

PRAÇA ACELINO RESENDE, 150 - CNPJ:06553879/0001-85

Orçamento Programa - Exercício de 2021

Page 7

QUADRO AUXILIAR DE DETALHAMENTO DA DESPESA

Lei: 368, Data: 21/12/2020

ORGÃO	02	Prefeitura Mun. de Capitão de Campos					
UNIDADE	22	Controladoria Geral do Município					
SUB UNIDADE	00	Controladoria Geral do Município					
Aplicacao Programada	Proj/Ativ	Finalidade	Categoria	Detalhada	TotalGrupo	Total Categ.	Total Func.
F.R. - C.A.							
Manutenção das Atividades da Controladoria do Município	04.124.0002.2020.0000						7.474,38
3 DESPESAS CORREN						6.228,65	
1 PESSOAL E ENCARGOS SOCIAIS					1.245,73		
VENCIMENTOS E VANTAGENS FIXAS - PESSOAL CIVIL		1.001.00.100.000	3.1.90.11.00	1.245,73			
3 OUTRAS DESPESAS CORRENTES					4.982,92		
DIÁRIAS - CIVIL		1.001.00.100.000	3.3.90.14.00	1.245,73			
MATERIAL DE CONSUMO		1.001.00.100.000	3.3.90.30.00	1.245,73			
OUTROS SERVIÇOS DE TERCEIROS - PESSOA FÍSICA		1.001.00.100.000	3.3.90.36.00	1.245,73			
OUTROS SERVIÇOS DE TERCEIROS - PESSOA JURÍDICA		1.001.00.100.000	3.3.90.39.00	1.245,73			
4 DESPESAS DE CAPIT						1.245,73	
4 INVESTIMENTOS					1.245,73		
EQUIPAMENTOS E MATERIAL PERMANENTE		1.001.00.100.000	4.4.90.52.00	1.245,73			
TOTAL							7.474,38

PREFEITURA MUNICIPAL DE CAPITÃO DE CAMPOS

PRAÇA ACELINO RESENDE, 150 - CNPJ:06553879/0001-85

Orçamento Programa - Exercício de 2021

Page 8

QUADRO AUXILIAR DE DETALHAMENTO DA DESPESA

Lei: 368, Data: 21/12/2020

ORGÃO	02	Prefeitura Mun. de Capitão de Campos
UNIDADE	23	Fundo de Prev. Social de Cap. de Campos
SUB UNIDADE	00	Fundo de Prev. Social de Cap. de Campos

Aplicacao Programada	Proj/Ativ	Finalidade	Categoria	Detalhada	TotalGrupo	Total Categ.	Total Func.
F.R. - C.A.							
3	09.272.0003.2021.0000						308.000,00
3	1	DESPESAS CORREN				273.000,00	
		PESSOAL E ENCARGOS SOCIAIS			80.000,00		
		VENCIMENTOS E VANTAGENS FIXAS - PESSOAL CIVIL	1.430.03.540.000	3.1.90.11.00	75.000,00		
		OBRIGAÇÕES PATRONAIS	1.430.03.540.000	3.1.90.13.00	1.000,00		
		CONTRIBUIÇÕES PATRONAIS	1.430.03.540.000	3.1.91.13.00	4.000,00		
3		3				193.000,00	
		OUTRAS DESPESAS CORRENTES					
		DIÁRIAS - CIVIL	1.430.03.540.000	3.3.90.14.00	5.000,00		
		MATERIAL DE CONSUMO	1.430.03.540.000	3.3.90.30.00	5.000,00		
		PASSAGENS E DESPESAS COM LOCOMOÇÃO	1.430.03.540.000	3.3.90.33.00	4.000,00		
		SERVIÇOS DE CONSULTORIA	1.430.03.540.000	3.3.90.35.00	125.000,00		
		OUTROS SERVIÇOS DE TERCEIROS - PESSOA FÍSICA	1.430.03.540.000	3.3.90.36.00	15.000,00		
		OUTROS SERVIÇOS DE TERCEIROS - PESSOA JURÍDICA	1.430.03.540.000	3.3.90.39.00	30.000,00		
		SERVIÇOS DE TECNOLOGIA DA INFORMAÇÃO E COMUNICAÇÃO	1.430.03.540.000	3.3.90.40.00	1.000,00		
		OBRIGAÇÕES TRIBUTÁRIAS E CONTRIBUTIVAS	1.430.00.540.000	3.3.90.47.00	3.000,00		
		DESPESAS DE EXERCÍCIOS ANTERIORES	1.430.03.540.000	3.3.90.92.00	5.000,00		
4		4				35.000,00	
		DESPESAS DE CAPIT					35.000,00
		4				35.000,00	
		INVESTIMENTOS					
		OBRAS E INSTALAÇÕES	1.430.03.540.000	4.4.90.51.00	5.000,00		
		EQUIPAMENTOS E MATERIAL PERMANENTE	1.430.03.540.000	4.4.90.52.00	30.000,00		
3	09.272.0003.2022.0000						1.426.000,00
3	1	DESPESAS CORREN				1.426.000,00	
		PESSOAL E ENCARGOS SOCIAIS				1.426.000,00	
		APOSENTADORIAS DO RPPS, RESERVA REMUNERADA E REFOF	1.410.03.550.000	3.1.90.01.00	1.305.000,00		
		PENSÕES DO RPPS E DO MILITAR	1.410.03.550.000	3.1.90.03.00	116.000,00		
		DESPESAS DE EXERCÍCIOS ANTERIORES	1.410.03.550.000	3.1.90.92.00	5.000,00		
9	99.997.0003.2023.0000						408.000,00
9	9	RESERVA DE CONTII				408.000,00	
		RESERVA DE CONTINGÊNCIA				408.000,00	
		RESERVA DE CONTINGÊNCIA	1.410.03.550.000	9.9.99.99.00	408.000,00		
TOTAL							2.142.000,00

PREFEITURA MUNICIPAL DE CAPITÃO DE CAMPOS

PRAÇA ACELINO RESENDE, 150 - CNPJ:06553879/0001-85

Orçamento Programa - Exercício de 2021

Page 9

QUADRO AUXILIAR DE DETALHAMENTO DA DESPESA

Lei: 368, Data: 21/12/2020

ORGÃO	02	Prefeitura Mun. de Capitão de Campos							
UNIDADE	30	Secretaria Agricultura e Abastecimento							
SUB UNIDADE	00	Secretaria Agricultura e Abastecimento							
Aplicação Programada		Proj/Ativ	Finalidade	Categoria	Detalhada	Total Grupo	Total Categ.	Total Func.	
			F.R. - C.A.						
Perfuração e equipação de poço tubular na localidade Lagoinha Zona Rural		17.544.0013.1057.0000						11.245,50	
4	4	DESPEAS DE CAPIT					11.245,50		
		INVESTIMENTOS				11.245,50			
		OBRAS E INSTALAÇÕES	1.001.00.100.000	4.4.90.51.00	5.622,75				
		EQUIPAMENTOS E MATERIAL PERMANENTE	1.001.00.100.000	4.4.90.52.00	5.622,75				
Construção de Poço Tubular em Comunidades Municipais - Rural/Urbana		17.544.0013.1075.0000						20.400,00	
4	4	DESPEAS DE CAPIT					20.400,00		
		INVESTIMENTOS				20.400,00			
		OBRAS E INSTALAÇÕES	1.001.00.100.000	4.4.90.51.00	20.400,00				
Perfuração de poço tubular para abastecimento de água no Bairro São José II		17.544.0016.1061.0000						11.245,50	
4	4	DESPEAS DE CAPIT					11.245,50		
		INVESTIMENTOS				11.245,50			
		OBRAS E INSTALAÇÕES	1.001.00.100.000	4.4.90.51.00	11.245,50				
Construção de Sistema de Abastecimento de água - Povoado Olteiro		17.544.0016.1066.0000						11.220,00	
4	4	DESPEAS DE CAPIT					11.220,00		
		INVESTIMENTOS				11.220,00			
		OBRAS E INSTALAÇÕES	1.001.00.100.000	4.4.90.51.00	11.220,00				
Manutenção de Mercados e/ou Matadouros		20.605.0012.2025.0000						8.720,06	
3	3	DESPEAS CORREN'					8.720,06		
		OUTRAS DESPEAS CORRENTES				8.720,06			
		MATERIAL DE CONSUMO	1.001.00.100.000	3.3.90.30.00	1.245,73				
		OUTROS SERVIÇOS DE TERCEIROS - PESSOA FÍSICA	1.001.00.100.000	3.3.90.36.00	6.228,60				
		OUTROS SERVIÇOS DE TERCEIROS - PESSOA JURÍDICA	1.001.00.100.000	3.3.90.39.00	1.245,73				
Aquisição de Patrulha Mecanizada		20.606.0013.1005.0000						34.527,49	
4	4	DESPEAS DE CAPIT					34.527,49		
		INVESTIMENTOS				34.527,49			
		EQUIPAMENTOS E MATERIAL PERMANENTE	1.930.00.130.000	4.4.90.52.00	34.527,49				
Incentivo a Atividade Agrícola		20.606.0013.2026.0000						16.470,73	
3	3	DESPEAS CORREN'					16.470,73		
		OUTRAS DESPEAS CORRENTES				16.470,73			
		MATERIAL DE CONSUMO	1.001.00.100.000	3.3.90.30.00	6.228,60				
		OUTROS SERVIÇOS DE TERCEIROS - PESSOA FÍSICA	1.001.00.100.000	3.3.90.36.00	1.245,73				
		OUTROS SERVIÇOS DE TERCEIROS - PESSOA JURÍDICA	1.001.00.100.000	3.3.90.39.00	8.996,40				
Distribuição de Sementes e Mudanças		20.606.0013.2027.0000						14.948,67	
3	3	DESPEAS CORREN'					14.948,67		
		OUTRAS DESPEAS CORRENTES				14.948,67			
		MATERIAL DE CONSUMO	1.001.00.100.000	3.3.90.30.00	12.457,21				
		OUTROS SERVIÇOS DE TERCEIROS - PESSOA FÍSICA	1.001.00.100.000	3.3.90.36.00	1.245,73				
		OUTROS SERVIÇOS DE TERCEIROS - PESSOA JURÍDICA	1.001.00.100.000	3.3.90.39.00	1.245,73				

PREFEITURA MUNICIPAL DE CAPITÃO DE CAMPOS

PRAÇA ACELINO RESENDE, 150 - CNPJ:06553879/0001-85

Orçamento Programa - Exercício de 2021

Page 10

QUADRO AUXILIAR DE DETALHAMENTO DA DESPESA

Lei: 368, Data: 21/12/2020

ORGÃO	02	Prefeitura Mun. de Capitão de Campos
UNIDADE	30	Secretaria Agricultura e Abastecimento
SUB UNIDADE	00	Secretaria Agricultura e Abastecimento

Aplicação Programada	Proj/Ativ	Finalidade	Categoria	Detalhada	Total Grupo	Total Categ.	Total Func.
F.R. - C.A.							
Distribuição de Sementes e Mudanças	20.606.0013.2027.0000						14.948,67
Manutenção da Secretaria de Agricultura e Abastecimento	20.608.0013.2024.0000						214.326,22
3 DESPESAS CORRENTES						213.018,20	
1 PESSOAL E ENCARGOS SOCIAIS					201.806,68		
VENCIMENTOS E VANTAGENS FIXAS - PESSOAL CIVIL		1.001.00.100.000	3.1.90.11.00	195.578,08			
CONTRIBUIÇÕES PATRONAIS		1.001.00.100.000	3.1.91.13.00	6.228,80			
3 OUTRAS DESPESAS CORRENTES					11.211,52		
DIÁRIAS - CIVIL		1.001.00.100.000	3.3.90.14.00	1.245,73			
MATERIAL DE CONSUMO		1.001.00.100.000	3.3.90.30.00	6.228,60			
PASSAGENS E DESPESAS COM LOCOMOÇÃO		1.001.00.100.000	3.3.90.33.00	1.245,73			
OUTROS SERVIÇOS DE TERCEIROS - PESSOA FÍSICA		1.001.00.100.000	3.3.90.36.00	1.245,73			
OUTROS SERVIÇOS DE TERCEIROS - PESSOA JURÍDICA		1.001.00.100.000	3.3.90.39.00	1.245,73			
4 DESPESAS DE CAPITAL						1.308,02	
4 INVESTIMENTOS					1.308,02		
EQUIPAMENTOS E MATERIAL PERMANENTE		1.001.00.100.000	4.4.90.52.00	1.308,02			
Assistência ao Pequeno Produtor	20.608.0013.2028.0000						8.720,06
3 DESPESAS CORRENTES						8.720,06	
3 OUTRAS DESPESAS CORRENTES					8.720,06		
MATERIAL DE CONSUMO		1.001.00.100.000	3.3.90.30.00	6.228,60			
OUTROS SERVIÇOS DE TERCEIROS - PESSOA FÍSICA		1.001.00.100.000	3.3.90.36.00	1.245,73			
OUTROS SERVIÇOS DE TERCEIROS - PESSOA JURÍDICA		1.001.00.100.000	3.3.90.39.00	1.245,73			
TOTAL							351.824,23

PREFEITURA MUNICIPAL DE CAPITAO DE CAMPOS

PRAÇA ACELINO RESENDE, 150 - CNPJ:06553879/0001-85

Orçamento Programa - Exercício de 2021

Page 11

QUADRO AUXILIAR DE DETALHAMENTO DA DESPESA

Lei: 368, Data: 21/12/2020

ORGÃO	02	Prefeitura Mun. de Capitão de Campos					
UNIDADE	40	Secretaria de Educação					
SUB UNIDADE	00	Secretaria de Educação					
Aplicacao Programada		Proj/Ativ	Finalidade	Categoria	Detalhada	TotalGrupo	Total Categ. Total Func.
			F.R. - C.A.				
Aquisição de Equipamento para Secretaria de Educação	12.361.0002.1006.0000						22.445,62
4 DESPESAS DE CAPIT						22.445,62	
4 INVESTIMENTOS							
EQUIPAMENTOS E MATERIAL PERMANENTE	1.124.01.115.000	4.4.90.52.00		8.996,40			
EQUIPAMENTOS E MATERIAL PERMANENTE	1.125.01.210.000	4.4.90.52.00		13.449,22			
Manutenção do Ensino Fundamental	12.361.0003.2029.0000						153.514,00
3 DESPESAS CORREN						153.514,00	
1 PESSOAL E ENCARGOS SOCIAIS							
OBRIGAÇÕES PATRONAIS	1.001.00.200.000	3.1.90.13.00		89.964,00			
CONTRIBUIÇÕES PATRONAIS	1.001.00.200.000	3.1.91.13.00		53.550,00			
CONTRIBUICOES PREVIDENCIARIAS - RPPS - PESSOAL ATIVO - I	1.940.05.115.000	3.1.91.13.08		10.000,00			
Construção, Ampliação e/ou Reformas de Escolas Públicas	12.361.0007.1007.0000						45.050,28
4 DESPESAS DE CAPIT						45.050,28	
4 INVESTIMENTOS							
OBRAS E INSTALAÇÕES	1.124.01.115.000	4.4.90.51.00		6.158,25			
OBRAS E INSTALAÇÕES	1.125.01.210.000	4.4.90.51.00		38.892,03			
Aquisição de Um Veículo para Secretaria de Educação	12.361.0007.1008.0000						14.895,88
4 DESPESAS DE CAPIT						14.895,88	
4 INVESTIMENTOS							
EQUIPAMENTOS E MATERIAL PERMANENTE	1.124.01.115.000	4.4.90.52.00		9.654,26			
EQUIPAMENTOS E MATERIAL PERMANENTE	1.125.01.210.000	4.4.90.52.00		5.241,62			
Aquisição de Equipamentos para Escolas Públicas	12.361.0007.1009.0000						19.366,64
4 DESPESAS DE CAPIT						19.366,64	
4 INVESTIMENTOS							
EQUIPAMENTOS E MATERIAL PERMANENTE	1.124.01.115.000	4.4.90.52.00		5.890,50			
EQUIPAMENTOS E MATERIAL PERMANENTE	1.125.01.210.000	4.4.90.52.00		13.476,14			
Aquisição de Um Transporte Escolar	12.361.0007.1010.0000						13.736,52
4 DESPESAS DE CAPIT						13.736,52	
4 INVESTIMENTOS							
EQUIPAMENTOS E MATERIAL PERMANENTE	1.124.01.115.000	4.4.90.52.00		8.996,40			
EQUIPAMENTOS E MATERIAL PERMANENTE	1.125.01.210.000	4.4.90.52.00		4.740,12			
Manutenção do Ensino Fundamental	12.361.0007.2029.0000						1.116.315,00
3 DESPESAS CORREN						986.775,00	
1 PESSOAL E ENCARGOS SOCIAIS							
DESPESAS DE EXERCÍCIOS ANTERIORES	1.001.00.100.000	3.1.90.92.00		2.500,00			

PREFEITURA MUNICIPAL DE CAPITÃO DE CAMPOS

PRAÇA ACELINO RESENDE, 150 - CNPJ:06553879/0001-85

Orçamento Programa - Exercício de 2021

Page 12

QUADRO AUXILIAR DE DETALHAMENTO DA DESPESA

Lei: 368, Data: 21/12/2020

ORGÃO	02	Prefeitura Mun. de Capitão de Campos
UNIDADE	40	Secretaria de Educação
SUB UNIDADE	00	Secretaria de Educação

Aplicacao Programada	Proj/Ativ	Finalidade	Categoria	Detalhada	TotalGrupo	Total Categ.	Total Func.
F.R. - C.A.							
Manutenção do Ensino Fundamental	12.361.0007.2029.0000						1.116.315,00
3	DESPESAS CORREN					986.775,00	
3	OUTRAS DESPESAS CORRENTES				984.275,00		
	OUTROS BENEFÍCIOS ASSISTENCIAIS DO SERVIDOR E DO MILIT	1.001.00.100.000	3.3.90.08.00	2.500,00			
	DIÁRIAS - CIVIL	1.001.00.200.000	3.3.90.14.00	10.710,00			
	DIÁRIAS - CIVIL	1.124.01.115.000	3.3.90.14.00	7.474,32			
	MATERIAL DE CONSUMO	1.001.00.200.000	3.3.90.30.00	289.880,00			
	MATERIAL DE CONSUMO	1.124.01.115.000	3.3.90.30.00	78.915,58			
	MATERIAL DE CONSUMO	1.125.01.210.000	3.3.90.30.00	13.387,50			
	PREMIAÇÕES CULTURAIS, ARTÍSTICAS, CIENTÍFICAS, DESPORT	1.001.00.200.000	3.3.90.31.00	6.426,00			
	MATERIAL, BEM OU SERVIÇO PARA DISTRIBUIÇÃO GRATUITA	1.001.00.200.000	3.3.90.32.00	10.710,00			
	PASSAGENS E DESPESAS COM LOCOMOÇÃO	1.001.00.200.000	3.3.90.33.00	27.030,00			
	PASSAGENS E DESPESAS COM LOCOMOÇÃO	1.124.01.115.000	3.3.90.33.00	6.168,78			
	OUTROS SERVIÇOS DE TERCEIROS - PESSOA FÍSICA	1.001.00.200.000	3.3.90.36.00	321.300,00			
	OUTROS SERVIÇOS DE TERCEIROS - PESSOA FÍSICA	1.124.01.115.000	3.3.90.36.00	5.355,00			
	OUTROS SERVIÇOS DE TERCEIROS - PESSOA FÍSICA	1.125.01.210.000	3.3.90.36.00	45.338,00			
	OUTROS SERVIÇOS DE TERCEIROS - PESSOA JURÍDICA	1.001.00.200.000	3.3.90.39.00	128.520,00			
	OUTROS SERVIÇOS DE TERCEIROS - PESSOA JURÍDICA	1.124.01.115.000	3.3.90.39.00	5.709,82			
	OUTROS SERVIÇOS DE TERCEIROS - PESSOA JURÍDICA	1.125.01.210.000	3.3.90.39.00	10.710,00			
	DESPESAS DE EXERCÍCIOS ANTERIORES	1.001.00.100.000	3.3.90.92.00	2.500,00			
	DESPESAS DE EXERCÍCIOS ANTERIORES	1.124.01.115.000	3.3.90.92.00	6.540,00			
	INDENIZAÇÕES E RESTITUIÇÕES	1.001.00.200.000	3.3.90.93.00	5.100,00			
4	DESPESAS DE CAPIT					129.540,00	
4	INVESTIMENTOS				129.540,00		
	OBRAS E INSTALAÇÕES	1.001.00.200.000	4.4.90.51.00	108.120,00			
	EQUIPAMENTOS E MATERIAL PERMANENTE	1.001.00.200.000	4.4.90.52.00	21.420,00			
Manutenção do Programa Salário Educação-QSE	12.361.0007.2030.0000						276.010,08
3	DESPESAS CORREN					194.213,26	
3	OUTRAS DESPESAS CORRENTES				194.213,26		
	MATERIAL DE CONSUMO	1.120.01.115.000	3.3.90.30.00	75.800,02			
	PASSAGENS E DESPESAS COM LOCOMOÇÃO	1.120.01.115.000	3.3.90.33.00	3.559,20			
	OUTROS SERVIÇOS DE TERCEIROS - PESSOA FÍSICA	1.120.01.115.000	3.3.90.36.00	54.380,03			
	OUTROS SERVIÇOS DE TERCEIROS - PESSOA JURÍDICA	1.120.01.115.000	3.3.90.39.00	60.474,01			
4	DESPESAS DE CAPIT					81.796,82	
4	INVESTIMENTOS				81.796,82		
	EQUIPAMENTOS E MATERIAL PERMANENTE	1.120.01.115.000	4.4.90.52.00	81.796,82			
Manutenção da Merenda Escolar-PNAE	12.361.0007.2031.0000						260.818,49
3	DESPESAS CORREN					260.818,49	
3	OUTRAS DESPESAS CORRENTES				260.818,49		
	MATERIAL DE CONSUMO	1.122.01.115.000	3.3.90.30.00	162.310,05			
	OUTROS SERVIÇOS DE TERCEIROS - PESSOA FÍSICA	1.122.01.115.000	3.3.90.36.00	27.190,02			
	OUTROS SERVIÇOS DE TERCEIROS - PESSOA JURÍDICA	1.122.01.115.000	3.3.90.39.00	71.318,42			
Manutenção do Transporte Escolar- PNATE	12.361.0007.2032.0000						71.184,03
3	DESPESAS CORREN					71.184,03	
3	OUTRAS DESPESAS CORRENTES				71.184,03		
	MATERIAL DE CONSUMO	1.123.01.115.000	3.3.90.30.00	11.864,01			
	PASSAGENS E DESPESAS COM LOCOMOÇÃO	1.123.01.115.000	3.3.90.33.00	49.120,02			
	OUTROS SERVIÇOS DE TERCEIROS - PESSOA JURÍDICA	1.123.01.115.000	3.3.90.39.00	10.200,00			

PREFEITURA MUNICIPAL DE CAPITÃO DE CAMPOS

PRAÇA ACELINO RESENDE, 150 - CNPJ:06553879/0001-85

Orçamento Programa - Exercício de 2021

Page 13

QUADRO AUXILIAR DE DETALHAMENTO DA DESPESA

Lei: 368, Data: 21/12/2020

ORGÃO	02	Prefeitura Mun. de Capitão de Campos							
UNIDADE	40	Secretaria de Educação							
SUB UNIDADE	00	Secretaria de Educação							
Aplicação Programada			Proj/Ativ	Finalidade	Categoria	Detalhada	TotalGrupo	Total Categ.	Total Func.
				F.R. - C.A.					
Manutenção do Transporte Escolar- PNATE			12.361.0007.2032.0000						71.184,03
Manutenção do Programa Pro-Jovem Campo			12.361.0007.2079.0000						14.204,42
3 DESPESAS CORREN								14.204,42	
1 PESSOAL E ENCARGOS SOCIAIS									
VENCIMENTOS E VANTAGENS FIXAS - PESSOAL CIVIL			1.124.01.115.000	3.1.90.11.00		7.102,21			
OBRIGAÇÕES PATRONAIS			1.124.01.115.000	3.1.90.13.00		7.102,21			
Manutenção do Programa Dinheiro Direto na Escola-PDDE			12.361.0007.2080.0000						40.096,95
3 DESPESAS CORREN								40.096,95	
3 OUTRAS DESPESAS CORRENTES									
MATERIAL DE CONSUMO			1.121.01.115.000	3.3.90.30.00		30.600,00			
PASSAGENS E DESPESAS COM LOCOMOÇÃO			1.121.01.115.000	3.3.90.33.00		4.514,07			
OUTROS SERVIÇOS DE TERCEIROS - PESSOA FÍSICA			1.121.01.115.000	3.3.90.36.00		2.491,44			
OUTROS SERVIÇOS DE TERCEIROS - PESSOA JURÍDICA			1.121.01.115.000	3.3.90.39.00		2.491,44			
Manutenção do Programa PBA			12.361.0007.2081.0000						18.685,80
3 DESPESAS CORREN								16.194,36	
1 PESSOAL E ENCARGOS SOCIAIS								6.228,60	
VENCIMENTOS E VANTAGENS FIXAS - PESSOAL CIVIL			1.124.01.115.000	3.1.90.11.00		6.228,60			
3 OUTRAS DESPESAS CORRENTES								9.965,76	
MATERIAL DE CONSUMO			1.124.01.115.000	3.3.90.30.00		2.491,44			
PASSAGENS E DESPESAS COM LOCOMOÇÃO			1.124.01.115.000	3.3.90.33.00		2.491,44			
OUTROS SERVIÇOS DE TERCEIROS - PESSOA FÍSICA			1.124.01.115.000	3.3.90.36.00		2.491,44			
OUTROS SERVIÇOS DE TERCEIROS - PESSOA JURÍDICA			1.124.01.115.000	3.3.90.39.00		2.491,44			
4 DESPESAS DE CAPIT								2.491,44	
4 INVESTIMENTOS								2.491,44	
EQUIPAMENTOS E MATERIAL PERMANENTE			1.124.01.115.000	4.4.90.52.00		2.491,44			
Construção, Ampliação e Reforma de Creches			12.365.0007.1014.0000						20.400,00
4 DESPESAS DE CAPIT								20.400,00	
4 INVESTIMENTOS								20.400,00	
OBRAS E INSTALAÇÕES			1.001.00.200.000	4.4.90.51.00		20.400,00			
Manutenção do Ensino Infantil			12.365.0007.2033.0000						97.559,14
3 DESPESAS CORREN								97.559,14	
1 PESSOAL E ENCARGOS SOCIAIS								2.491,46	
VENCIMENTOS E VANTAGENS FIXAS - PESSOAL CIVIL			1.124.01.115.000	3.1.90.11.00		1.245,73			
DESPESAS DE EXERCÍCIOS ANTERIORES			1.124.01.115.000	3.1.90.92.00		1.245,73			
3 OUTRAS DESPESAS CORRENTES								95.067,68	
DIÁRIAS - CIVIL			1.001.00.200.000	3.3.90.14.00		5.355,00			
MATERIAL DE CONSUMO			1.001.00.200.000	3.3.90.30.00		26.775,00			
MATERIAL DE CONSUMO			1.124.01.115.000	3.3.90.30.00		1.245,73			
MATERIAL DE CONSUMO			1.125.01.110.000	3.3.90.30.00		1.245,73			
OUTROS SERVIÇOS DE TERCEIROS - PESSOA FÍSICA			1.001.00.200.000	3.3.90.36.00		32.130,00			
OUTROS SERVIÇOS DE TERCEIROS - PESSOA FÍSICA			1.124.01.115.000	3.3.90.36.00		6.265,35			
OUTROS SERVIÇOS DE TERCEIROS - PESSOA FÍSICA			1.125.01.110.000	3.3.90.36.00		3.494,41			
OUTROS SERVIÇOS DE TERCEIROS - PESSOA JURÍDICA			1.001.00.200.000	3.3.90.39.00		16.065,00			
OUTROS SERVIÇOS DE TERCEIROS - PESSOA JURÍDICA			1.124.01.115.000	3.3.90.39.00		1.245,73			
OUTROS SERVIÇOS DE TERCEIROS - PESSOA JURÍDICA			1.125.01.110.000	3.3.90.39.00		1.245,73			

PREFEITURA MUNICIPAL DE CAPITÃO DE CAMPOS

PRAÇA ACELINO RESENDE, 150 - CNPJ:06553879/0001-85

Orçamento Programa - Exercício de 2021

Page 14

QUADRO AUXILIAR DE DETALHAMENTO DA DESPESA

Lei: 368, Data: 21/12/2020

ORGÃO	02	Prefeitura Mun. de Capitão de Campos
UNIDADE	40	Secretaria de Educação
SUB UNIDADE	00	Secretaria de Educação

Aplicacao Programada	Proj/Ativ	Finalidade	Categoria	Detalhada	TotalGrupo	Total Categ.	Total Func.
		F.R. - C.A.					
Manutenção do Ensino Infantil	12.365.0007.2033.0000						97.559,14
Manutenção do Ensino Especial	12.367.0007.2034.0000						98.883,12
3	DESPESAS CORREN					98.883,12	
1	PESSOAL E ENCARGOS SOCIAIS				19.278,00		
	VENCIMENTOS E VANTAGENS FIXAS - PESSOAL CIVIL	1.001.00.200.000	3.1.90.11.00	19.278,00			
3	OUTRAS DESPESAS CORRENTES				79.605,12		
	DIÁRIAS - CIVIL	1.001.00.200.000	3.3.90.14.00	2.142,00			
	MATERIAL DE CONSUMO	1.001.00.200.000	3.3.90.30.00	26.775,00			
	MATERIAL DE CONSUMO	1.124.01.115.000	3.3.90.30.00	1.308,02			
	MATERIAL DE CONSUMO	1.125.01.110.000	3.3.90.30.00	1.308,02			
	OUTROS SERVIÇOS DE TERCEIROS - PESSOA FÍSICA	1.001.00.200.000	3.3.90.36.00	21.420,00			
	OUTROS SERVIÇOS DE TERCEIROS - PESSOA FÍSICA	1.124.01.115.000	3.3.90.36.00	1.308,02			
	OUTROS SERVIÇOS DE TERCEIROS - PESSOA FÍSICA	1.125.01.110.000	3.3.90.36.00	1.308,02			
	OUTROS SERVIÇOS DE TERCEIROS - PESSOA JURÍDICA	1.001.00.200.000	3.3.90.39.00	21.420,00			
	OUTROS SERVIÇOS DE TERCEIROS - PESSOA JURÍDICA	1.124.01.115.000	3.3.90.39.00	1.308,02			
	OUTROS SERVIÇOS DE TERCEIROS - PESSOA JURÍDICA	1.125.01.110.000	3.3.90.39.00	1.308,02			
TOTAL							2.283.165,97

PREFEITURA MUNICIPAL DE CAPITÃO DE CAMPOS

PRAÇA ACELINO RESENDE, 150 - CNPJ:06553879/0001-85

Orçamento Programa - Exercício de 2021

Page 15

QUADRO AUXILIAR DE DETALHAMENTO DA DESPESA

Lei: 368, Data: 21/12/2020

ORGÃO	UNIDADE	SUB UNIDADE	Proj/Ativ	Finalidade	Categoria	Detalhada	TotalGrupo	Total Categ.	Total Func.
02	41	00	Prefeitura Mun. de Capitão de Campos						
			Fundo de Manut. e Desenvolv. da Educação						
			Fundo de Manut. e Desenvolv. da Educação						
Aplicação Programada									
Proj/Ativ									
Finalidade									
Categoria									
Detalhada									
TotalGrupo									
Total Categ.									
Total Func.									
F.R. - C.A.									
Construção, Reforma e Ampliação de Unidade Escolar									
4	4		12.361.0007.1011.0000					88.831,92	88.831,92
			DESPESAS DE CAPIT						
			INVESTIMENTOS				88.831,92		
			OBRAS E INSTALAÇÕES	1.116.01.240.000	4.4.90.51.00	88.831,92			
Aquisição de Equipamentos para Escolas									
4	4		12.361.0007.1012.0000					708.267,03	708.267,03
			DESPESAS DE CAPIT						
			INVESTIMENTOS				708.267,03		
			EQUIPAMENTOS E MATERIAL PERMANENTE	1.116.01.240.000	4.4.90.52.00	60.312,03			
			EQUIPAMENTOS E MATERIAL PERMANENTE	1.117.01.240.000	4.4.90.52.00	647.955,00			
Aquisição de Imóveis									
4	4		12.361.0007.1013.0000					37.371,62	37.371,62
			DESPESAS DE CAPIT						
			INVESTIMENTOS				37.371,62		
			OBRAS E INSTALAÇÕES	1.116.01.240.000	4.4.90.51.00	37.371,62			
Manutenção do Ensino Fundamental - 40%									
3	3		12.361.0007.2035.0000					1.927.517,97	1.927.517,97
			DESPESAS CORREN						
			OUTRAS DESPESAS CORRENTES				1.927.517,97		
			MATERIAL DE CONSUMO	1.116.01.240.000	3.3.90.30.00	165.507,99			
			MATERIAL DE CONSUMO	1.117.01.240.000	3.3.90.30.00	647.955,00			
			PASSAGENS E DESPESAS COM LOCOMOÇÃO	1.116.01.240.000	3.3.90.33.00	124.572,03			
			OUTROS SERVIÇOS DE TERCEIROS - PESSOA FÍSICA	1.116.01.240.000	3.3.90.36.00	3.213,00			
			OUTROS SERVIÇOS DE TERCEIROS - PESSOA FÍSICA	1.117.01.240.000	3.3.90.36.00	399.646,86			
			OUTROS SERVIÇOS DE TERCEIROS - PESSOA JURÍDICA	1.116.01.240.000	3.3.90.39.00	148.470,06			
			OUTROS SERVIÇOS DE TERCEIROS - PESSOA JURÍDICA	1.117.01.240.000	3.3.90.39.00	431.613,00			
			DESPESAS DE EXERCÍCIOS ANTERIORES	1.116.01.240.000	3.3.90.92.00	6.540,03			
Encargos com Pessoal do Magistério - 60%									
3	1		12.361.0007.2036.0000					7.945.969,84	7.945.969,84
			DESPESAS CORREN						
			PESSOAL E ENCARGOS SOCIAIS				7.699.773,44		
			CONTRATAÇÃO POR TEMPO DETERMINADO	1.116.01.230.000	3.1.90.04.00	1.308,00			
			VENCIMENTOS E VANTAGENS FIXAS - PESSOAL CIVIL	1.116.01.230.000	3.1.90.11.00	6.540.031,38			
			OBRIGAÇÕES PATRONAIS	1.116.01.230.000	3.1.90.13.00	180.110,74			
			SENTENÇAS JUDICIAIS	1.116.01.230.000	3.1.90.91.00	3.737,16			
			DESPESAS DE EXERCÍCIOS ANTERIORES	1.116.01.230.000	3.1.90.92.00	13.080,07			
			CONTRIBUIÇÕES PATRONAIS	1.116.01.230.000	3.1.91.13.00	961.506,09			
			OUTRAS DESPESAS CORRENTES				246.196,40		
			OUTROS BENEFÍCIOS ASSISTENCIAIS DO SERVIDOR E DO MILIT	1.116.01.230.000	3.3.90.08.00	5.000,00			
			DIÁRIAS - CIVIL	1.116.01.230.000	3.3.90.14.00	5.355,00			
			DIÁRIAS - CIVIL	1.117.01.230.000	3.3.90.14.00	232.104,24			
			SENTENÇAS JUDICIAIS	1.116.01.230.000	3.3.90.91.00	3.737,16			
Encargos com Pessoal Administrativo									
3	3		12.361.0007.2037.0000					1.127.674,97	1.127.674,97
			DESPESAS CORREN						

PREFEITURA MUNICIPAL DE CAPITÃO DE CAMPOS

PRAÇA ACELINO RESENDE, 150 - CNPJ:06553879/0001-85

Orçamento Programa - Exercício de 2021

Page 16

QUADRO AUXILIAR DE DETALHAMENTO DA DESPESA

Lei: 368, Data: 21/12/2020

ORGÃO	02	Prefeitura Mun. de Capitão de Campos
UNIDADE	41	Fundo de Manut. e Desenvol. da Educação
SUB UNIDADE	00	Fundo de Manut. e Desenvol. da Educação

Aplicacao Programada	Proj/Ativ	Finalidade	Categoria	Detalhada	TotalGrupo	Total Categ.	Total Func.
F.R. - C.A.							
Encargos com Pessoal Administrativo	12.361.0007.2037.0000						1.127.674,97
3 DESPESAS CORREN						1.127.674,97	
1 PESSOAL E ENCARGOS SOCIAIS					1.099.879,89		
CONTRATAÇÃO POR TEMPO DETERMINADO		1.116.01.240.000	3.1.90.04.00	2.616,01			
VENCIMENTOS E VANTAGENS FIXAS - PESSOAL CIVIL		1.116.01.240.000	3.1.90.11.00	827.077,41			
OBRIGAÇÕES PATRONAIS		1.116.01.240.000	3.1.90.13.00	24.914,41			
SENTENÇAS JUDICIAIS		1.116.01.240.000	3.1.90.91.00	2.491,44			
CONTRIBUIÇÕES PATRONAIS		1.116.01.240.000	3.1.91.13.00	242.780,62			
3 OUTRAS DESPESAS CORRENTES					27.795,08		
OUTROS BENEFÍCIOS ASSISTENCIAIS DO SERVIDOR E DO MILIT		1.116.01.240.000	3.3.90.08.00	5.000,00			
DIÁRIAS - CIVIL		1.116.01.240.000	3.3.90.14.00	14.948,64			
DIÁRIAS - CIVIL		1.117.01.240.000	3.3.90.14.00	5.355,00			
SENTENÇAS JUDICIAIS		1.116.01.240.000	3.3.90.91.00	2.491,44			
Capacitação e/ou Treinamento de Pessoal	12.361.0007.2038.0000						1.245,73
3 DESPESAS CORREN						1.245,73	
3 OUTRAS DESPESAS CORRENTES					1.245,73		
OUTROS SERVIÇOS DE TERCEIROS - PESSOA JURÍDICA		1.116.01.240.000	3.3.90.39.00	1.245,73			
Manutenção do EJA	12.361.0007.2039.0000						18.685,86
3 DESPESAS CORREN						18.685,86	
1 PESSOAL E ENCARGOS SOCIAIS					13.702,94		
CONTRATAÇÃO POR TEMPO DETERMINADO		1.116.01.230.000	3.1.90.04.00	1.245,73			
VENCIMENTOS E VANTAGENS FIXAS - PESSOAL CIVIL		1.116.01.230.000	3.1.90.11.00	12.457,21			
3 OUTRAS DESPESAS CORRENTES					4.982,92		
MATERIAL DE CONSUMO		1.116.01.230.000	3.3.90.30.00	1.245,73			
PASSAGENS E DESPESAS COM LOCOMOÇÃO		1.116.01.230.000	3.3.90.33.00	1.245,73			
OUTROS SERVIÇOS DE TERCEIROS - PESSOA FÍSICA		1.116.01.230.000	3.3.90.36.00	1.245,73			
OUTROS SERVIÇOS DE TERCEIROS - PESSOA JURÍDICA		1.116.01.230.000	3.3.90.39.00	1.245,73			
Construção, Ampliação e Reforma de Creches	12.365.0007.1014.0000						62.285,99
4 DESPESAS DE CAPIT						62.285,99	
4 INVESTIMENTOS					62.285,99		
OBRAS E INSTALAÇÕES		1.116.01.240.000	4.4.90.51.00	62.285,99			
Aquisição de Equipamentos para Creches	12.365.0007.1015.0000						42.726,62
4 DESPESAS DE CAPIT						42.726,62	
4 INVESTIMENTOS					42.726,62		
EQUIPAMENTOS E MATERIAL PERMANENTE		1.116.01.240.000	4.4.90.52.00	5.355,00			
EQUIPAMENTOS E MATERIAL PERMANENTE		1.117.01.240.000	4.4.90.52.00	11.245,50			
EQUIPAMENTOS E MATERIAL PERMANENTE		1.117.01.240.000	4.4.90.52.00	26.126,12			
Manutenção do Ensino da Educação Infantil	12.365.0007.2040.0000						50.013,25
3 DESPESAS CORREN						50.013,25	
1 PESSOAL E ENCARGOS SOCIAIS					33.634,46		
CONTRATAÇÃO POR TEMPO DETERMINADO		1.116.01.230.000	3.1.90.04.00	1.245,73			
VENCIMENTOS E VANTAGENS FIXAS - PESSOAL CIVIL		1.116.01.230.000	3.1.90.11.00	32.388,73			

PREFEITURA MUNICIPAL DE CAPITÃO DE CAMPOS

PRAÇA ACELINO RESENDE, 150 - CNPJ:06553879/0001-85

Orçamento Programa - Exercício de 2021

Page 17

QUADRO AUXILIAR DE DETALHAMENTO DA DESPESA

Lei: 368, Data: 21/12/2020

ORGÃO	02	Prefeitura Mun. de Capitão de Campos					
UNIDADE	41	Fundo de Manut. e Desenvolv. da Educação					
SUB UNIDADE	00	Fundo de Manut. e Desenvolv. da Educação					
Aplicacao Programada	Proj/Ativ	Finalidade	Categoria	Detalhada	TotalGrupo	Total Categ.	Total Func.
		F.R. - C.A.					
Manutenção do Ensino da Educação Infantil	12.365.0007.2040.0000						50.013,25
3 DESPESAS CORREN						50.013,25	
3 OUTRAS DESPESAS CORRENTES					16.378,79		
MATERIAL DE CONSUMO		1.116.01.240.000	3.3.90.30.00	1.245,73			
MATERIAL DE CONSUMO		1.117.01.240.000	3.3.90.30.00	5.355,00			
PASSAGENS E DESPESAS COM LOCOMOÇÃO		1.116.01.240.000	3.3.90.33.00	654,00			
OUTROS SERVIÇOS DE TERCEIROS - PESSOA FÍSICA		1.116.01.240.000	3.3.90.36.00	2.142,00			
OUTROS SERVIÇOS DE TERCEIROS - PESSOA FÍSICA		1.117.01.240.000	3.3.90.36.00	3.866,99			
OUTROS SERVIÇOS DE TERCEIROS - PESSOA JURÍDICA		1.116.01.240.000	3.3.90.39.00	1.725,00			
OUTROS SERVIÇOS DE TERCEIROS - PESSOA JURÍDICA		1.117.01.240.000	3.3.90.39.00	1.390,07			
TOTAL							12.010.590,80

PREFEITURA MUNICIPAL DE CAPITAO DE CAMPOS

PRAÇA ACELINO RESENDE, 150 - CNPJ:06553879/0001-85

Orçamento Programa - Exercício de 2021

Page 18

QUADRO AUXILIAR DE DETALHAMENTO DA DESPESA

Lei: 368, Data: 21/12/2020

ORGÃO	02	Prefeitura Mun. de Capitão de Campos
UNIDADE	42	Secretaria Municipal Esporte e Lazer
SUB UNIDADE	00	Secretaria Municipal Esporte e Lazer

Aplicacao Programada	Proj/Ativ	Finalidade	Categoria	Detalhada	TotalGrupo	Total Categ.	Total Func.
		F.R. - C.A.					
Construção, Ampliação e Reforma do Ginásio Poliesportivo	27.812.0008.1016.0000						14.817,76
4	DESPESAS DE CAPIT					14.817,76	
4	INVESTIMENTOS				14.817,76		
OBRAS E INSTALAÇÕES		1.001.00.100.000	4.4.90.51.00	14.817,76			
Aquisição de Sistema de Irrigação para Estádio	27.812.0008.1058.0000						11.245,50
4	DESPESAS DE CAPIT					11.245,50	
4	INVESTIMENTOS				11.245,50		
EQUIPAMENTOS E MATERIAL PERMANENTE		1.001.00.100.000	4.4.90.52.00	11.245,50			
Murar e Gramar Campo de Futebol da comunidade America	27.812.0008.1065.0000						11.220,00
4	DESPESAS DE CAPIT					11.220,00	
4	INVESTIMENTOS				11.220,00		
OBRAS E INSTALAÇÕES		1.001.00.100.000	4.4.90.51.00	11.220,00			
Construção/Ampliação/Reforma De Quadras Poliesportivas-Zona Rural/Urbana	27.812.0008.1073.0000						40.800,00
4	DESPESAS DE CAPIT					40.800,00	
4	INVESTIMENTOS				40.800,00		
OBRAS E INSTALAÇÕES		1.001.00.100.000	4.4.90.51.00	40.800,00			
CONSTR. CENTRO DE ESPORTE E LAZER - LOCALIDADE BAIRRO ESTAÇÃO ZN URBANA	27.812.0008.1073.0001						10.000,00
4	DESPESAS DE CAPIT					10.000,00	
4	INVESTIMENTOS				10.000,00		
OBRAS E INSTALAÇÕES		1.001.00.100.000	4.4.90.51.00	10.000,00			
CONST. DE QUADRA POLIESPORTIVA NA LOCALIDADE BAIRRO VILA MADÁ - ZN URBANA	27.812.0008.1073.0002						10.000,00
4	DESPESAS DE CAPIT					10.000,00	
4	INVESTIMENTOS				10.000,00		
OBRAS E INSTALAÇÕES		1.001.00.100.000	4.4.90.51.00	10.000,00			
Manutenção do Setor de Esporte e Lazer	27.812.0008.2041.0000						100.280,51
3	DESPESAS CORREN'					97.789,07	
1	PESSOAL E ENCARGOS SOCIAIS						
VENCIMENTOS E VANTAGENS FIXAS - PESSOAL CIVIL		1.001.00.100.000	3.1.90.11.00	65.400,32			
3	OUTRAS DESPESAS CORRENTES					32.388,75	
DIÁRIAS - CIVIL		1.001.00.100.000	3.3.90.14.00	1.245,73			
MATERIAL DE CONSUMO		1.001.00.100.000	3.3.90.30.00	12.457,21			
PASSAGENS E DESPESAS COM LOCOMOÇÃO		1.001.00.100.000	3.3.90.33.00	2.491,44			
OUTROS SERVIÇOS DE TERCEIROS - PESSOA FÍSICA		1.001.00.100.000	3.3.90.36.00	12.457,21			
OUTROS SERVIÇOS DE TERCEIROS - PESSOA JURÍDICA		1.001.00.100.000	3.3.90.39.00	3.737,16			
4	DESPESAS DE CAPIT					2.491,44	
4	INVESTIMENTOS					2.491,44	
EQUIPAMENTOS E MATERIAL PERMANENTE		1.001.00.100.000	4.4.90.52.00	2.491,44			
Manutenção e/ou Conservação do Estádio de Futebol	27.812.0008.2043.0000						30.490,34
3	DESPESAS CORREN'					10.090,34	

PREFEITURA MUNICIPAL DE CAPITAO DE CAMPOS

PRAÇA ACELINO RESENDE, 150 - CNPJ:06553879/0001-85

Orçamento Programa - Exercício de 2021

Page 19

QUADRO AUXILIAR DE DETALHAMENTO DA DESPESA

Lei: 368, Data: 21/12/2020

ORGÃO	02	Prefeitura Mun. de Capitão de Campos					
UNIDADE	42	Secretaria Municipal Esporte e Lazer					
SUB UNIDADE	00	Secretaria Municipal Esporte e Lazer					
Aplicacao Programada	Proj/Ativ	Finalidade	Categoria	Detalhada	TotalGrupo	Total Categ.	Total Func.
		F.R. - C.A.					
Manutenção e/ou Conservação do Estádio de Futebol	27.812.0008.2043.0000						30.490,34
3	DESPESAS CORREN					10.090,34	
3	OUTRAS DESPESAS CORRENTES				10.090,34		
	MATERIAL DE CONSUMO	1.001.00.100.000	3.3.90.30.00	2.616,01			
	OUTROS SERVIÇOS DE TERCEIROS - PESSOA FÍSICA	1.001.00.100.000	3.3.90.36.00	6.228,60			
	OUTROS SERVIÇOS DE TERCEIROS - PESSOA JURÍDICA	1.001.00.100.000	3.3.90.39.00	1.245,73			
4	DESPESAS DE CAPIT					20.400,00	
4	INVESTIMENTOS				20.400,00		
	OBRAS E INSTALAÇÕES	1.001.00.100.000	4.4.90.51.00	20.400,00			
Apoio ao Desporto Amador	27.812.0008.2085.0000						11.245,51
3	DESPESAS CORREN					11.245,51	
3	OUTRAS DESPESAS CORRENTES				11.245,51		
	MATERIAL DE CONSUMO	1.001.00.100.000	3.3.90.30.00	5.622,75			
	OUTROS SERVIÇOS DE TERCEIROS - PESSOA FÍSICA	1.001.00.100.000	3.3.90.36.00	2.811,38			
	OUTROS SERVIÇOS DE TERCEIROS - PESSOA JURÍDICA	1.001.00.100.000	3.3.90.39.00	2.811,38			
TOTAL							240.099,62

PREFEITURA MUNICIPAL DE CAPITAO DE CAMPOS

PRAÇA ACELINO RESENDE, 150 - CNPJ:06553879/0001-85

Orçamento Programa - Exercício de 2021

Page 20

QUADRO AUXILIAR DE DETALHAMENTO DA DESPESA

Lei: 368, Data: 21/12/2020

ORGÃO	02	Prefeitura Mun. de Capitão de Campos					
UNIDADE	43	Secretaria Municipal de Cultura e Juventude					
SUB UNIDADE	00	Secretaria Municipal de Cultura e Juventude					
Aplicacao Programada	Proj/Ativ	Finalidade	Categoria	Detalhada	TotalGrupo	Total Categ.	Total Func.
		F.R. - C.A.					
Incentivo a Atividades Culturais no Município	13.392.0010.2042.0000						431.425,03
3	DESPESAS CORREN					431.425,03	
1	PESSOAL E ENCARGOS SOCIAIS				105.264,00		
	VENCIMENTOS E VANTAGENS FIXAS - PESSOAL CIVIL	1.001.00.100.000	3.1.90.11.00	87.720,00			
	OBRIGAÇÕES PATRONAIS	1.001.00.100.000	3.1.90.13.00	17.544,00			
3	OUTRAS DESPESAS CORRENTES				326.161,03		
	MATERIAL DE CONSUMO	1.001.00.100.000	3.3.90.30.00	6.228,59			
	PREMIAÇÕES CULTURAIS, ARTÍSTICAS, CIENTÍFICAS, DESPORT	1.001.00.100.000	3.3.90.31.00	12.457,21			
	OUTROS SERVIÇOS DE TERCEIROS - PESSOA FÍSICA	1.001.00.100.000	3.3.90.36.00	171.283,50			
	OUTROS SERVIÇOS DE TERCEIROS - PESSOA JURÍDICA	1.001.00.100.000	3.3.90.39.00	134.946,00			
	OUTROS AUXÍLIOS FINANCEIROS A PESSOAS FÍSICAS	1.001.00.100.000	3.3.90.48.00	1.245,73			
TOTAL							431.425,03

PREFEITURA MUNICIPAL DE CAPITÃO DE CAMPOS
PRAÇA ACELINO RESENDE, 150 - CNPJ:06553879/0001-85

Orçamento Programa - Exercício de 2021

Page 21

QUADRO AUXILIAR DE DETALHAMENTO DA DESPESA

Lei: 368, Data: 21/12/2020

ORGÃO	UNIDADE	SUB UNIDADE	Proj/Ativ	Finalidade	Categoria	Detalhada	TotalGrupo	Total Categ.	Total Func.
02	50	00	Prefeitura Mun. de Capitão de Campos Secretaria de Saúde Secretaria de Saúde						
F.R. - C.A.									
4	4	4	10.301.0011.1017.0000	CONSTRUÇÃO DE UNIDADE MISTA DE SAÚDE				5.751,62	5.751,62
				DESPESAS DE CAPITAL INVESTIMENTOS			5.751,62		
				OBRAS E INSTALAÇÕES	1.001.00.300.000 4.4.90.51.00	5.751,62			
4	4	4	10.301.0011.1074.0000	CONSTRUÇÃO DE CENTRO DE FISIOTERAPIA EM COMUNIDADES MUNICIPAIS				10.200,00	10.200,00
				DESPESAS DE CAPITAL INVESTIMENTOS			10.200,00		
				OBRAS E INSTALAÇÕES	1.001.00.300.000 4.4.90.51.00	10.200,00			
3	1	3	10.301.0011.2044.0000	MANUTENÇÃO DA SECRETARIA DE SAÚDE				2.150.155,94	2.197.735,66
				DESPESAS CORRENTES PESSOAL E ENCARGOS SOCIAIS			744.360,67		
				VENCIMENTOS E VANTAGENS FIXAS - PESSOAL CIVIL	1.001.00.300.000 3.1.90.11.00	659.003,14			
				OBRIGAÇÕES PATRONAIS	1.001.00.300.000 3.1.90.13.00	12.457,21			
				DESPESAS DE EXERCÍCIOS ANTERIORES	1.001.00.100.000 3.1.90.92.00	2.500,00			
				CONTRIBUIÇÕES PATRONAIS	1.001.00.300.000 3.1.91.13.00	65.400,32			
				CONTRIBUIÇÕES PREVIDENCIARIAS - RPPS - PESSOAL ATIVO - I	1.940.05.115.000 3.1.91.13.08	5.000,00			
				OUTRAS DESPESAS CORRENTES			1.405.795,27		
				OUTROS BENEFÍCIOS ASSISTENCIAIS DO SERVIDOR E DO MILITAR	1.001.00.100.000 3.3.90.08.00	2.500,00			
				DIÁRIAS - CIVIL	1.001.00.300.000 3.3.90.14.00	6.228,60			
				MATERIAL DE CONSUMO	1.001.00.300.000 3.3.90.30.00	331.322,60			
				PASSAGENS E DESPESAS COM LOCOMOÇÃO	1.001.00.300.000 3.3.90.33.00	62.286,01			
				OUTROS SERVIÇOS DE TERCEIROS - PESSOA FÍSICA	1.001.00.300.000 3.3.90.36.00	961.095,00			
				OUTROS SERVIÇOS DE TERCEIROS - PESSOA JURÍDICA	1.001.00.300.000 3.3.90.39.00	37.371,62			
				OUTROS AUXÍLIOS FINANCEIROS A PESSOAS FÍSICAS	1.001.00.300.000 3.3.90.48.00	2.491,44			
				DESPESAS DE EXERCÍCIOS ANTERIORES	1.001.00.100.000 3.3.90.92.00	2.500,00			
4	4	4		DESPESAS DE CAPITAL INVESTIMENTOS			47.579,72		47.579,72
				OBRAS E INSTALAÇÕES	1.001.00.300.000 4.4.90.51.00	22.665,31			
				EQUIPAMENTOS E MATERIAL PERMANENTE	1.001.00.300.000 4.4.90.52.00	24.914,41			
4	4	4	10.302.0011.1018.0000	CONST. AMPL. REFORMA DE POSTOS DE SAÚDE				40.866,01	40.866,01
				DESPESAS DE CAPITAL INVESTIMENTOS			40.866,01		
				OBRAS E INSTALAÇÕES	1.001.00.300.000 4.4.90.51.00	40.866,01			
4	4	4	10.305.0011.1019.0000	CONSTRUÇÃO DE UM ATERRO SANITÁRIO				33.997,97	33.997,97
				DESPESAS DE CAPITAL INVESTIMENTOS			33.997,97		
				OBRAS E INSTALAÇÕES	1.001.00.300.000 4.4.90.51.00	33.997,97			
4	4	4	10.305.0011.1020.0000	CONSTRUÇÃO DO CENTRO DE ZOONOSE				12.457,21	12.457,21
				DESPESAS DE CAPITAL INVESTIMENTOS			12.457,21		
				OBRAS E INSTALAÇÕES	1.001.00.300.000 4.4.90.51.00	12.457,21			
4	4	4	17.512.0009.1021.0000	ELABORAÇÃO DO PLANO MUNICIPAL DE RESÍDUO SÓLIDOS				37.371,62	37.371,62
				DESPESAS DE CAPITAL INVESTIMENTOS				37.371,62	

PREFEITURA MUNICIPAL DE CAPITÃO DE CAMPOS
PRAÇA ACELINO RESENDE, 150 - CNPJ:06553879/0001-85

Orçamento Programa - Exercício de 2021

Page 22

QUADRO AUXILIAR DE DETALHAMENTO DA DESPESA

Lei: 368, Data: 21/12/2020

ORGÃO	UNIDADE	SUB UNIDADE	Proj/Ativ	Finalidade	Categoria	Detalhada	TotalGrupo	Total Categ.	Total Func.
02	50	00	Prefeitura Mun. de Capitão de Campos Secretaria de Saúde Secretaria de Saúde						
F.R. - C.A.									
4	4	4	17.512.0009.1021.0000	ELABORAÇÃO DO PLANO MUNICIPAL DE RESÍDUO SÓLIDOS				37.371,62	37.371,62
				DESPESAS DE CAPITAL INVESTIMENTOS			37.371,62		
				OBRAS E INSTALAÇÕES	1.001.00.300.000 4.4.90.51.00	37.371,62			
TOTAL								2.338.380,09	

PREFEITURA MUNICIPAL DE CAPITAO DE CAMPOS

PRAÇA ACELINO RESENDE, 150 - CNPJ:06553879/0001-85

Orçamento Programa - Exercício de 2021

Page 23

QUADRO AUXILIAR DE DETALHAMENTO DA DESPESA

Lei: 368, Data: 21/12/2020

ORGÃO	02	Prefeitura Mun. de Capitão de Campos							
UNIDADE	51	Fundo Municipal de Saúde							
SUB UNIDADE	00	Fundo Municipal de Saúde							
Aplicacao Programada			Proj/Ativ	Finalidade	Categoria	Detalhada	TotalGrupo	Total Categ.	Total Func.
				F.R. - C.A.					
Enfretamento da Emergencia COVID-19			10.122.0011.2087.0000						25.000,00
3	DESPEAS CORREN							20.000,00	
3	OUTRAS DESPEAS CORRENTES						20.000,00		
	DIÁRIAS - CIVIL			1.214.02.115.000	3.3.90.14.00	5.000,00			
	MATERIAL DE CONSUMO			1.214.02.115.000	3.3.90.30.00	5.000,00			
	OUTROS SERVIÇOS DE TERCEIROS - PESSOA FÍSICA			1.214.02.115.000	3.3.90.36.00	5.000,00			
	OUTROS SERVIÇOS DE TERCEIROS - PESSOA JURÍDICA			1.214.02.115.000	3.3.90.39.00	5.000,00			
4	DESPEAS DE CAPIT							5.000,00	
4	INVESTIMENTOS						5.000,00		
	EQUIPAMENTOS E MATERIAL PERMANENTE			1.214.02.115.000	4.4.90.52.00	5.000,00			
Aquisição de Um Veículo			10.301.0011.1022.0000						86.386,74
4	DESPEAS DE CAPIT							86.386,74	
4	INVESTIMENTOS						86.386,74		
	EQUIPAMENTOS E MATERIAL PERMANENTE			1.215.02.115.000	4.4.90.52.00	56.230,71			
	EQUIPAMENTOS E MATERIAL PERMANENTE			1.220.02.110.000	4.4.90.52.00	30.156,03			
Construção de Academias de Saúde			10.301.0011.1023.0000						212.536,42
4	DESPEAS DE CAPIT							212.536,42	
4	INVESTIMENTOS						212.536,42		
	OBRAS E INSTALAÇÕES			1.001.00.300.000	4.4.90.51.00	13.387,50			
	OBRAS E INSTALAÇÕES			1.215.02.115.000	4.4.90.51.00	199.148,92			
Construção, Ampliação e Reforma de Postos de Saúde			10.301.0011.1024.0000						123.889,73
4	DESPEAS DE CAPIT							123.889,73	
4	INVESTIMENTOS						123.889,73		
	OBRAS E INSTALAÇÕES			1.001.00.300.000	4.4.90.51.00	11.781,00			
	OBRAS E INSTALAÇÕES			1.220.02.110.000	4.4.90.51.00	112.108,73			
Aquisição de Equipe Odontológica			10.301.0011.1025.0000						23.167,21
4	DESPEAS DE CAPIT							23.167,21	
4	INVESTIMENTOS						23.167,21		
	EQUIPAMENTOS E MATERIAL PERMANENTE			1.215.02.115.000	4.4.90.52.00	23.167,21			
Aquisição de Equipamentos para Postos de saúde			10.301.0011.1026.0000						110.968,72
4	DESPEAS DE CAPIT							110.968,72	
4	INVESTIMENTOS						110.968,72		
	EQUIPAMENTOS E MATERIAL PERMANENTE			1.215.02.115.000	4.4.90.52.00	80.736,80			
	EQUIPAMENTOS E MATERIAL PERMANENTE			1.220.02.110.000	4.4.90.52.00	30.231,92			
Manutenção do Programa de Endemias e Controle de Doenças			10.301.0011.2045.0000						143.320,11
3	DESPEAS CORREN							140.828,67	
1	PESSOAL E ENCARGOS SOCIAIS						87.200,42		
	VENCIMENTOS E VANTAGENS FIXAS - PESSOAL CIVIL			1.214.02.115.000	3.1.90.11.00	74.743,21			
	CONTRIBUIÇÕES PATRONAIS			1.214.02.115.000	3.1.91.13.00	12.457,21			

PREFEITURA MUNICIPAL DE CAPITÃO DE CAMPOS

PRAÇA ACELINO RESENDE, 150 - CNPJ:06553879/0001-85

Orçamento Programa - Exercício de 2021

Page 24

QUADRO AUXILIAR DE DETALHAMENTO DA DESPESA

Lei: 368, Data: 21/12/2020

ORGÃO	02	Prefeitura Mun. de Capitão de Campos
UNIDADE	51	Fundo Municipal de Saúde
SUB UNIDADE	00	Fundo Municipal de Saúde

Aplicacao Programada	Proj/Ativ	Finalidade	Categoria	Detalhada	TotalGrupo	Total Categ.	Total Func.
		F.R. - C.A.					
Manutenção do Programa de Endemias e Controle de Doenças	10.301.0011.2045.0000						143.320,11
3	DESPESES CORREN					140.828,67	
3	OUTRAS DESPESES CORRENTES				53.628,25		
	DIÁRIAS - CIVIL	1.214.02.115.000	3.3.90.14.00	1.308,02			
	MATERIAL DE CONSUMO	1.214.02.115.000	3.3.90.30.00	6.540,03			
	OUTROS SERVIÇOS DE TERCEIROS - PESSOA FÍSICA	1.214.02.115.000	3.3.90.36.00	39.240,20			
	OUTROS SERVIÇOS DE TERCEIROS - PESSOA JURÍDICA	1.214.02.115.000	3.3.90.39.00	6.540,00			
4	DESPESES DE CAPIT					2.491,44	
4	INVESTIMENTOS				2.491,44		
	EQUIPAMENTOS E MATERIAL PERMANENTE	1.214.02.115.000	4.4.90.52.00	2.491,44			
Manutenção das Ações Básicas de Saúde - PAB	10.301.0011.2046.0000						507.524,62
3	DESPESES CORREN					507.524,62	
3	OUTRAS DESPESES CORRENTES				507.524,62		
	DIÁRIAS - CIVIL	1.214.02.115.000	3.3.90.14.00	6.540,00			
	MATERIAL DE CONSUMO	1.214.02.115.000	3.3.90.30.00	247.052,77			
	OUTROS SERVIÇOS DE TERCEIROS - PESSOA FÍSICA	1.214.02.115.000	3.3.90.36.00	172.960,04			
	OUTROS SERVIÇOS DE TERCEIROS - PESSOA JURÍDICA	1.214.02.115.000	3.3.90.39.00	74.743,21			
	DESPESES DE EXERCÍCIOS ANTERIORES	1.214.02.115.000	3.3.90.92.00	6.228,60			
Manutenção do Programa Saúde da Família - PSF	10.301.0011.2047.0000						1.701.069,66
3	DESPESES CORREN					1.688.900,56	
1	PESSOAL E ENCARGOS SOCIAIS				1.196.039,76		
	VENCIMENTOS E VANTAGENS FIXAS - PESSOAL CIVIL	1.214.02.115.000	3.1.90.11.00	1.071.319,42			
	OBRIGAÇÕES PATRONAIS	1.214.02.115.000	3.1.90.13.00	59.320,02			
	CONTRIBUIÇÕES PATRONAIS	1.214.02.115.000	3.1.91.13.00	65.400,32			
3	OUTRAS DESPESES CORRENTES				492.860,80		
	DIÁRIAS - CIVIL	1.214.02.115.000	3.3.90.14.00	1.245,73			
	MATERIAL DE CONSUMO	1.214.02.115.000	3.3.90.30.00	62.286,01			
	OUTROS SERVIÇOS DE TERCEIROS - PESSOA FÍSICA	1.214.02.115.000	3.3.90.36.00	305.581,58			
	OUTROS SERVIÇOS DE TERCEIROS - PESSOA JURÍDICA	1.214.02.115.000	3.3.90.39.00	61.811,46			
	DESPESES DE EXERCÍCIOS ANTERIORES	1.214.02.115.000	3.3.90.92.00	61.936,02			
4	DESPESES DE CAPIT					12.169,10	
4	INVESTIMENTOS				12.169,10		
	EQUIPAMENTOS E MATERIAL PERMANENTE	1.214.02.115.000	4.4.90.52.00	12.169,10			
Manutenção do Programa de Farmácia Básica	10.301.0011.2048.0000						132.800,39
3	DESPESES CORREN					132.800,39	
3	OUTRAS DESPESES CORRENTES				132.800,39		
	MATERIAL DE CONSUMO	1.214.02.115.000	3.3.90.30.00	132.800,39			
Manutenção do Programa de Vigilância Sanitária	10.301.0011.2049.0000						2.491,44
3	DESPESES CORREN					2.491,44	
3	OUTRAS DESPESES CORRENTES				2.491,44		
	OUTROS SERVIÇOS DE TERCEIROS - PESSOA FÍSICA	1.214.02.115.000	3.3.90.36.00	2.491,44			
Manutenção do Programa Saúde Bucal - PSB	10.301.0011.2050.0000						95.920,46
3	DESPESES CORREN					95.920,46	

PREFEITURA MUNICIPAL DE CAPITÃO DE CAMPOS

PRAÇA ACELINO RESENDE, 150 - CNPJ:06553879/0001-85

Orçamento Programa - Exercício de 2021

Page 25

QUADRO AUXILIAR DE DETALHAMENTO DA DESPESA

Lei: 368, Data: 21/12/2020

ORGÃO	02	Prefeitura Mun. de Capitão de Campos					
UNIDADE	51	Fundo Municipal de Saúde					
SUB UNIDADE	00	Fundo Municipal de Saúde					
Aplicação Programada	Proj/Ativ	Finalidade	Categoria	Detalhada	Total Grupo	Total Categ.	Total Func.
F.R. - C.A.							
Manutenção do Programa Saúde Bucal - PSB	10.301.0011.2050.0000						95.920,46
3 DESPESAS CORREN						95.920,46	
3 OUTRAS DESPESAS CORRENTES					95.920,46		
MATERIAL DE CONSUMO		1.214.02.115.000	3.3.90.30.00	2.491,44			
OUTROS SERVIÇOS DE TERCEIROS - PESSOA FÍSICA		1.214.02.115.000	3.3.90.36.00	31.143,01			
OUTROS SERVIÇOS DE TERCEIROS - PESSOA JURÍDICA		1.214.02.115.000	3.3.90.39.00	62.286,01			
Manutenção Programa Saúde na Escola- PSE	10.301.0011.2051.0000						23.419,55
3 DESPESAS CORREN						16.879,52	
1 PESSOAL E ENCARGOS SOCIAIS					1.308,02		
VENCIMENTOS E VANTAGENS FIXAS - PESSOAL CIVIL		1.214.02.115.000	3.1.90.11.00	1.308,02			
3 OUTRAS DESPESAS CORRENTES					15.571,50		
MATERIAL DE CONSUMO		1.214.02.115.000	3.3.90.30.00	2.491,44			
OUTROS SERVIÇOS DE TERCEIROS - PESSOA FÍSICA		1.214.02.115.000	3.3.90.36.00	6.540,03			
OUTROS SERVIÇOS DE TERCEIROS - PESSOA JURÍDICA		1.214.02.115.000	3.3.90.39.00	6.540,03			
4 DESPESAS DE CAPIT						6.540,03	
4 INVESTIMENTOS					6.540,03		
EQUIPAMENTOS E MATERIAL PERMANENTE		1.214.02.115.000	4.4.90.52.00	6.540,03			
Manutenção do Programa-NASF	10.301.0011.2052.0000						240.717,24
3 DESPESAS CORREN						239.409,22	
1 PESSOAL E ENCARGOS SOCIAIS					216.097,07		
VENCIMENTOS E VANTAGENS FIXAS - PESSOAL CIVIL		1.214.02.115.000	3.1.90.11.00	214.789,05			
OBRIGAÇÕES PATRONAIS		1.214.02.115.000	3.1.90.13.00	1.308,02			
3 OUTRAS DESPESAS CORRENTES					23.312,15		
OUTROS BENEFÍCIOS ASSISTENCIAIS DO SERVIDOR E DO MILIT		1.214.02.115.000	3.3.90.08.00	5.000,00			
DIÁRIAS - CIVIL		1.214.02.115.000	3.3.90.14.00	1.308,02			
MATERIAL DE CONSUMO		1.214.02.115.000	3.3.90.30.00	13.080,07			
PASSAGENS E DESPESAS COM LOCOMOÇÃO		1.214.02.115.000	3.3.90.33.00	1.308,02			
OUTROS SERVIÇOS DE TERCEIROS - PESSOA FÍSICA		1.214.02.115.000	3.3.90.36.00	1.308,02			
OUTROS SERVIÇOS DE TERCEIROS - PESSOA JURÍDICA		1.214.02.115.000	3.3.90.39.00	1.308,02			
4 DESPESAS DE CAPIT						1.308,02	
4 INVESTIMENTOS					1.308,02		
EQUIPAMENTOS E MATERIAL PERMANENTE		1.214.02.115.000	4.4.90.52.00	1.308,02			
Manutenção do Programa CER	10.301.0011.2053.0000						95.036,14
3 DESPESAS CORREN						26.160,13	
3 OUTRAS DESPESAS CORRENTES					26.160,13		
MATERIAL DE CONSUMO		1.215.02.115.000	3.3.90.30.00	13.080,07			
OUTROS SERVIÇOS DE TERCEIROS - PESSOA FÍSICA		1.215.02.115.000	3.3.90.36.00	6.540,03			
OUTROS SERVIÇOS DE TERCEIROS - PESSOA JURÍDICA		1.215.02.115.000	3.3.90.39.00	6.540,03			
4 DESPESAS DE CAPIT						68.876,01	
4 INVESTIMENTOS					68.876,01		
EQUIPAMENTOS E MATERIAL PERMANENTE		1.215.02.115.000	4.4.90.52.00	68.876,01			
Manutenção do CAPS	10.301.0011.2054.0000						228.788,29
3 DESPESAS CORREN						228.788,29	
1 PESSOAL E ENCARGOS SOCIAIS					133.210,40		
VENCIMENTOS E VANTAGENS FIXAS - PESSOAL CIVIL		1.215.02.115.000	3.1.90.11.00	129.647,96			
OBRIGAÇÕES PATRONAIS		1.215.02.115.000	3.1.90.13.00	3.562,44			

PREFEITURA MUNICIPAL DE CAPITAO DE CAMPOS

PRAÇA ACELINO RESENDE, 150 - CNPJ:06553879/0001-85

Orçamento Programa - Exercício de 2021

Page 26

QUADRO AUXILIAR DE DETALHAMENTO DA DESPESA

Lei: 368, Data: 21/12/2020

ORGÃO	02	Prefeitura Mun. de Capitão de Campos
UNIDADE	51	Fundo Municipal de Saúde
SUB UNIDADE	00	Fundo Municipal de Saúde

Aplicacao Programada	Proj/Ativ	Finalidade	Categoria	Detalhada	TotalGrupo	Total Categ.	Total Func.
F.R. - C.A.							
Manutenção do CAPS	10.301.0011.2054.0000						228.788,29
3	DESPESAS CORREN					228.788,29	
3	OUTRAS DESPESAS CORRENTES				95.577,89		
	DIÁRIAS - CIVIL	1.215.02.115.000	3.3.90.14.00	5.886,03			
	MATERIAL DE CONSUMO	1.215.02.115.000	3.3.90.30.00	41.019,79			
	OUTROS SERVIÇOS DE TERCEIROS - PESSOA FÍSICA	1.215.02.115.000	3.3.90.36.00	35.592,00			
	OUTROS SERVIÇOS DE TERCEIROS - PESSOA JURÍDICA	1.215.02.115.000	3.3.90.39.00	13.080,07			
Manutenção Academia de Saúde	10.301.0011.2055.0000						268.580,03
3	DESPESAS CORREN					32.700,17	
3	OUTRAS DESPESAS CORRENTES				32.700,17		
	MATERIAL DE CONSUMO	1.290.02.115.002	3.3.90.30.00	13.080,07			
	OUTROS SERVIÇOS DE TERCEIROS - PESSOA FÍSICA	1.290.02.115.002	3.3.90.36.00	13.080,07			
	OUTROS SERVIÇOS DE TERCEIROS - PESSOA JURÍDICA	1.290.02.115.002	3.3.90.39.00	6.540,03			
4	DESPESAS DE CAPIT					235.879,86	
4	INVESTIMENTOS				235.879,86		
	EQUIPAMENTOS E MATERIAL PERMANENTE	1.001.00.300.000	4.4.90.52.00	54.380,03			
	EQUIPAMENTOS E MATERIAL PERMANENTE	1.290.02.115.002	4.4.90.52.00	181.499,83			
Manutenção do Programa - PACS	10.301.0011.2056.0000						363.953,93
3	DESPESAS CORREN					363.953,93	
1	PESSOAL E ENCARGOS SOCIAIS				336.548,08		
	VENCIMENTOS E VANTAGENS FIXAS - PESSOAL CIVIL	1.214.02.115.000	3.1.90.11.00	292.947,87			
	CONTRIBUIÇÕES PATRONAIS	1.214.02.115.000	3.1.91.13.00	43.600,21			
3	OUTRAS DESPESAS CORRENTES				27.405,85		
	OUTROS SERVIÇOS DE TERCEIROS - PESSOA FÍSICA	1.214.02.115.000	3.3.90.36.00	24.914,41			
	OUTROS SERVIÇOS DE TERCEIROS - PESSOA JURÍDICA	1.214.02.115.000	3.3.90.39.00	2.491,44			
Manutencao do Fundo Municipal de Saúde	10.301.0011.2057.0000						1.245,73
3	DESPESAS CORREN					1.245,73	
3	OUTRAS DESPESAS CORRENTES				1.245,73		
	DIÁRIAS - CIVIL	1.215.02.115.000	3.3.90.14.00	1.245,73			
Construção e ou Ampliação de Unidade Básica de Saúde	10.302.0011.1027.0000						191.931,43
4	DESPESAS DE CAPIT					191.931,43	
4	INVESTIMENTOS				191.931,43		
	OBRAS E INSTALAÇÕES	1.215.02.115.000	4.4.90.51.00	71.971,20			
	OBRAS E INSTALAÇÕES	1.220.02.110.000	4.4.90.51.00	119.960,23			
Implantacao do CAPS	10.302.0011.1028.0000						94.022,22
4	DESPESAS DE CAPIT					94.022,22	
4	INVESTIMENTOS				94.022,22		
	OBRAS E INSTALAÇÕES	1.215.02.115.000	4.4.90.51.00	94.022,22			
Aquisição de Equipamentos para Unidades Básicas de Saúde-UBS	10.302.0011.1052.0000						133.393,05
4	DESPESAS DE CAPIT					133.393,05	

PREFEITURA MUNICIPAL DE CAPITAO DE CAMPOS

PRAÇA ACELINO RESENDE, 150 - CNPJ:06553879/0001-85

Orçamento Programa - Exercício de 2021

Page 27

QUADRO AUXILIAR DE DETALHAMENTO DA DESPESA

Lei: 368, Data: 21/12/2020

ORGÃO	02	Prefeitura Mun. de Capitão de Campos						
UNIDADE	51	Fundo Municipal de Saúde						
SUB UNIDADE	00	Fundo Municipal de Saúde						
Aplicacao Programada		Proj/Ativ	Finalidade	Categoria	Detalhada	TotalGrupo	Total Categ.	Total Func.
			F.R. - C.A.					
Aquisição de Equipamentos para Unidades Básicas de Saúde-UBS		10.302.0011.1052.0000						133.393,05
4	DESPEAS DE CAPIT						133.393,05	
4	INVESTIMENTOS					133.393,05		
	EQUIPAMENTOS E MATERIAL PERMANENTE		1.215.02.115.000	4.4.90.52.00	67.473,00			
	EQUIPAMENTOS E MATERIAL PERMANENTE		1.220.02.110.000	4.4.90.52.00	65.920,05			
Manutencao do Fundo Municipal de Saúde		10.302.0011.2057.0000						381.083,82
3	DESPEAS CORREN						255.250,55	
1	PESSOAL E ENCARGOS SOCIAIS					54.251,16		
	VENCIMENTOS E VANTAGENS FIXAS - PESSOAL CIVIL		1.001.00.300.000	3.1.90.11.00	39.240,20			
	OBRIGAÇÕES PATRONAIS		1.001.00.300.000	3.1.90.13.00	12.457,21			
	SENTENÇAS JUDICIAIS		1.001.00.300.000	3.1.90.91.00	1.245,73			
	CONTRIBUIÇÕES PATRONAIS		1.001.00.300.000	3.1.91.13.00	1.308,02			
3	OUTRAS DESPEAS CORRENTES					200.999,39		
	OUTROS BENEFÍCIOS ASSISTENCIAIS DO SERVIDOR E DO MILIT		1.001.02.300.000	3.3.90.08.00	5.000,00			
	MATERIAL DE CONSUMO		1.001.00.300.000	3.3.90.30.00	33.270,32			
	MATERIAL DE CONSUMO		1.220.02.110.000	3.3.90.30.00	30.683,73			
	OUTROS SERVIÇOS DE TERCEIROS - PESSOA FÍSICA		1.001.00.300.000	3.3.90.36.00	57.060,37			
	OUTROS SERVIÇOS DE TERCEIROS - PESSOA JURÍDICA		1.001.00.300.000	3.3.90.39.00	12.457,21			
	SENTENÇAS JUDICIAIS		1.001.00.300.000	3.3.90.91.00	1.245,73			
	DESPEAS DE EXERCÍCIOS ANTERIORES		1.001.00.300.000	3.3.90.92.00	61.282,03			
4	DESPEAS DE CAPIT						125.833,27	
4	INVESTIMENTOS					125.833,27		
	EQUIPAMENTOS E MATERIAL PERMANENTE		1.001.00.300.000	4.4.90.52.00	60.743,24			
	EQUIPAMENTOS E MATERIAL PERMANENTE		1.220.02.110.000	4.4.90.52.00	65.090,03			
TOTAL								5.187.246,93

PREFEITURA MUNICIPAL DE CAPITÃO DE CAMPOS

PRAÇA ACELINO RESENDE, 150 - CNPJ:06553879/0001-85

Orçamento Programa - Exercício de 2021

Page 28

QUADRO AUXILIAR DE DETALHAMENTO DA DESPESA

Lei: 368, Data: 21/12/2020

ORGÃO	02	Prefeitura Mun. de Capitão de Campos
UNIDADE	52	Unidade de Saúde Dirceu Mendes Arcoverde
SUB UNIDADE	00	Unidade de Saúde Dirceu Mendes Arcoverde

Aplicacao Programada	Proj/Ativ	Finalidade	Categoria	Detalhada	TotalGrupo	Total Categ.	Total Func.
F.R. - C.A.							
Aquisição de Equipamento para Unidade Mista de Saúde	10.302.0011.1029.0000						14.517,00
4 DESPESAS DE CAPIT						14.517,00	
4 INVESTIMENTOS					14.517,00		
EQUIPAMENTOS E MATERIAL PERMANENTE		1.001.00.300.000	4.4.90.52.00	3.345,40			
EQUIPAMENTOS E MATERIAL PERMANENTE		1.213.02.115.000	4.4.90.52.00	5.355,00			
EQUIPAMENTOS E MATERIAL PERMANENTE		1.221.02.115.000	4.4.90.52.00	5.816,60			
Manutenção Básica da Unidade Mista de Saúde	10.302.0011.2058.0000						1.013.678,55
3 DESPESAS CORREN						836.906,19	
1 PESSOAL E ENCARGOS SOCIAIS					258.953,08		
VENCIMENTOS E VANTAGENS FIXAS - PESSOAL CIVIL		1.001.00.300.000	3.1.90.11.00	154.556,01			
VENCIMENTOS E VANTAGENS FIXAS - PESSOAL CIVIL		1.213.02.115.000	3.1.90.11.00	53.550,00			
OBRIGAÇÕES PATRONAIS		1.001.00.300.000	3.1.90.13.00	25.463,03			
OBRIGAÇÕES PATRONAIS		1.213.02.115.000	3.1.90.13.00	17.310,04			
SENTENÇAS JUDICIAIS		1.001.00.300.000	3.1.90.91.00	5.932,00			
SENTENÇAS JUDICIAIS		1.213.02.115.000	3.1.90.91.00	2.142,00			
3 OUTRAS DESPESAS CORRENTES					577.953,11		
DIÁRIAS - CIVIL		1.001.00.300.000	3.3.90.14.00	11.864,01			
DIÁRIAS - CIVIL		1.213.02.115.000	3.3.90.14.00	2.142,00			
DIÁRIAS - CIVIL		1.221.02.115.000	3.3.90.14.00	5.355,00			
MATERIAL DE CONSUMO		1.001.00.300.000	3.3.90.30.00	71.184,01			
MATERIAL DE CONSUMO		1.213.02.115.000	3.3.90.30.00	32.130,00			
MATERIAL DE CONSUMO		1.221.02.115.000	3.3.90.30.00	6.426,00			
PASSAGENS E DESPESAS COM LOCOMOÇÃO		1.001.00.300.000	3.3.90.33.00	1.186,40			
PASSAGENS E DESPESAS COM LOCOMOÇÃO		1.213.02.115.000	3.3.90.33.00	1.071,00			
OUTROS SERVIÇOS DE TERCEIROS - PESSOA FÍSICA		1.001.00.300.000	3.3.90.36.00	268.771,26			
OUTROS SERVIÇOS DE TERCEIROS - PESSOA FÍSICA		1.213.02.115.000	3.3.90.36.00	32.130,00			
OUTROS SERVIÇOS DE TERCEIROS - PESSOA FÍSICA		1.221.02.115.000	3.3.90.36.00	8.568,00			
OUTROS SERVIÇOS DE TERCEIROS - PESSOA JURÍDICA		1.001.00.300.000	3.3.90.39.00	6.228,60			
OUTROS SERVIÇOS DE TERCEIROS - PESSOA JURÍDICA		1.213.02.115.000	3.3.90.39.00	32.130,00			
OUTROS SERVIÇOS DE TERCEIROS - PESSOA JURÍDICA		1.221.02.115.000	3.3.90.39.00	8.568,00			
SENTENÇAS JUDICIAIS		1.001.00.300.000	3.3.90.91.00	2.372,81			
SENTENÇAS JUDICIAIS		1.221.02.115.000	3.3.90.91.00	5.355,00			
DESPESAS DE EXERCÍCIOS ANTERIORES		1.001.00.300.000	3.3.90.92.00	77.116,02			
DESPESAS DE EXERCÍCIOS ANTERIORES		1.221.02.115.000	3.3.90.92.00	5.355,00			
4 DESPESAS DE CAPIT						176.772,36	
4 INVESTIMENTOS					176.772,36		
OBRAS E INSTALAÇÕES		1.001.00.300.000	4.4.90.51.00	171.310,26			
OBRAS E INSTALAÇÕES		1.221.02.115.000	4.4.90.51.00	5.462,10			
TOTAL							1.028.195,55

PREFEITURA MUNICIPAL DE CAPITAO DE CAMPOS

PRAÇA ACELINO RESENDE, 150 - CNPJ:06553879/0001-85

Orçamento Programa - Exercício de 2021

Page 29

QUADRO AUXILIAR DE DETALHAMENTO DA DESPESA

Lei: 368, Data: 21/12/2020

ORGÃO	02	Prefeitura Mun. de Capitão de Campos					
UNIDADE	60	Sec. Municipal de Assistência Social					
SUB UNIDADE	00	Sec. Municipal de Assistência Social					
Aplicação Programada	Proj/Ativ	Finalidade	Categoria	Detalhada	Total Grupo	Total Categ.	Total Func.
		F.R. - C.A.					
Manutenção da Secretaria de Assistência Social	08.122.0012.2059.0000						817.720,90
3	DESPESAS CORREN					781.012,38	
1	PESSOAL E ENCARGOS SOCIAIS				455.345,86		
	VENCIMENTOS E VANTAGENS FIXAS - PESSOAL CIVIL	1.001.00.400.000	3.1.90.11.00	337.365,00			
	OBRIGAÇÕES PATRONAIS	1.001.00.400.000	3.1.90.13.00	91.560,86			
	CONTRIBUIÇÕES PATRONAIS	1.001.00.400.000	3.1.91.13.00	21.420,00			
	CONTRIBUIÇÕES PREVIDENCIARIAS - RPPS - PESSOAL ATIVO - I	1.940.05.115.000	3.1.91.13.08	5.000,00			
3	OUTRAS DESPESAS CORRENTES				325.666,52		
	DIÁRIAS - CIVIL	1.001.00.400.000	3.3.90.14.00	622,86			
	MATERIAL DE CONSUMO	1.001.00.400.000	3.3.90.30.00	21.052,67			
	MATERIAL DE CONSUMO	1.312.04.110.000	3.3.90.30.00	5.890,50			
	PREMIAÇÕES CULTURAIS, ARTÍSTICAS, CIENTÍFICAS, DESPORT	1.001.00.400.000	3.3.90.31.00	1.245,73			
	MATERIAL, BEM OU SERVIÇO PARA DISTRIBUIÇÃO GRATUITA	1.001.00.400.000	3.3.90.32.00	120.000,00			
	OUTROS SERVIÇOS DE TERCEIROS - PESSOA FÍSICA	1.001.00.400.000	3.3.90.36.00	71.940,35			
	OUTROS SERVIÇOS DE TERCEIROS - PESSOA JURÍDICA	1.001.00.400.000	3.3.90.39.00	24.914,41			
	OUTROS AUXÍLIOS FINANCEIROS A PESSOAS FÍSICAS	1.001.00.400.000	3.3.90.48.00	80.000,00			
4	DESPESAS DE CAPIT					36.708,52	36.708,52
4	INVESTIMENTOS						
	OBRAS E INSTALAÇÕES	1.312.04.110.000	4.4.90.51.00	10.710,00			
	EQUIPAMENTOS E MATERIAL PERMANENTE	1.312.04.110.000	4.4.90.52.00	3.534,30			
	AQUISIÇÃO DE IMÓVEIS	1.312.04.110.000	4.4.90.61.00	22.464,22			
Aquisição de Equipamentos para Secretaria de Assistência Social	08.244.0012.1030.0000						34.655,41
4	DESPESAS DE CAPIT					34.655,41	34.655,41
4	INVESTIMENTOS						
	EQUIPAMENTOS E MATERIAL PERMANENTE	1.001.00.400.000	4.4.90.52.00	22.874,41			
	EQUIPAMENTOS E MATERIAL PERMANENTE	1.312.04.110.000	4.4.90.52.00	11.781,00			
Manutenção do Conselho Tutelar	08.244.0012.2060.0000						68.514,61
3	DESPESAS CORREN					62.286,01	62.286,01
3	OUTRAS DESPESAS CORRENTES						
	OUTROS SERVIÇOS DE TERCEIROS - PESSOA FÍSICA	1.001.00.400.000	3.3.90.36.00	62.286,01			
4	DESPESAS DE CAPIT					6.228,60	6.228,60
4	INVESTIMENTOS						
	OBRAS E INSTALAÇÕES	1.001.00.400.000	4.4.90.51.00	6.228,60			
Contribuição para PASEP	08.271.0002.2010.0000						378.739,65
3	DESPESAS CORREN					378.739,65	378.739,65
3	OUTRAS DESPESAS CORRENTES						
	OBRIGAÇÕES TRIBUTÁRIAS E CONTRIBUTIVAS	1.001.00.400.000	3.3.90.47.00	378.739,65			
Contribuição para PASEP	08.846.0003.2010.0000						10.000,00
3	DESPESAS CORREN					10.000,00	10.000,00
3	OUTRAS DESPESAS CORRENTES						
	PIS/PASEP	1.940.05.115.000	3.3.90.47.15	10.000,00			

PREFEITURA MUNICIPAL DE CAPITAO DE CAMPOS

PRAÇA ACELINO RESENDE, 150 - CNPJ:06553879/0001-85

Orçamento Programa - Exercício de 2021

Page 30

QUADRO AUXILIAR DE DETALHAMENTO DA DESPESA

Lei: 368, Data: 21/12/2020

ORGÃO	02	Prefeitura Mun. de Capitão de Campos					
UNIDADE	60	Sec. Municipal de Assistência Social					
SUB UNIDADE	00	Sec. Municipal de Assistência Social					
Aplicação Programada	Proj/Ativ	Finalidade	Categoria	Detalhada	Total Grupo	Total Categ.	Total Func.
		F.R. - C.A.					
TOTAL							1.309.630,57

PREFEITURA MUNICIPAL DE CAPITÃO DE CAMPOS

PRAÇA ACELINO RESENDE, 150 - CNPJ:06553879/0001-85

Orçamento Programa - Exercício de 2021

Page 31

QUADRO AUXILIAR DE DETALHAMENTO DA DESPESA

Lei: 368, Data: 21/12/2020

ORGÃO	02	Prefeitura Mun. de Capitão de Campos
UNIDADE	61	Fundo Municipal de Assistência Social
SUB UNIDADE	00	Fundo Municipal de Assistência Social

Aplicacao Programada	Proj/Ativ	Finalidade	Categoria	Detalhada	TotalGrupo	Total Categ.	Total Func.
		F.R. - C.A.					
Manutenção do Programa de Erradicação Trabalho Infantil-PETI	08.241.0012.2061.0000						4.982,92
3	DESPESAS CORREN					4.982,92	
3	OUTRAS DESPESAS CORRENTES				4.982,92		
	MATERIAL DE CONSUMO	1.311.04.400.000	3.3.90.30.00	1.245,73			
	OUTROS SERVIÇOS DE TERCEIROS - PESSOA FÍSICA	1.311.04.400.000	3.3.90.36.00	1.245,73			
	OUTROS SERVIÇOS DE TERCEIROS - PESSOA JURÍDICA	1.311.04.400.000	3.3.90.39.00	1.245,73			
	OUTROS AUXÍLIOS FINANCEIROS A PESSOAS FÍSICAS	1.311.04.400.000	3.3.90.48.00	1.245,73			
Manutenção do Piso Básico Fixo-PBFI	08.243.0012.2062.0000						100.732,49
3	DESPESAS CORREN					100.732,49	
1	PESSOAL E ENCARGOS SOCIAIS				71.022,03		
	VENCIMENTOS E VANTAGENS FIXAS - PESSOAL CIVIL	1.311.04.400.000	3.1.90.11.00	71.022,03			
3	OUTRAS DESPESAS CORRENTES				29.710,46		
	DIÁRIAS - CIVIL	1.311.04.400.000	3.3.90.14.00	1.245,73			
	MATERIAL DE CONSUMO	1.311.04.400.000	3.3.90.30.00	6.228,60			
	OUTROS SERVIÇOS DE TERCEIROS - PESSOA FÍSICA	1.311.04.400.000	3.3.90.36.00	19.682,38			
	OUTROS SERVIÇOS DE TERCEIROS - PESSOA JURÍDICA	1.311.04.400.000	3.3.90.39.00	1.245,73			
	OUTROS AUXÍLIOS FINANCEIROS A PESSOAS FÍSICAS	1.311.04.400.000	3.3.90.48.00	1.308,02			
Manutenção do Programa Social ao Jovem	08.243.0012.2063.0000						1.339,14
3	DESPESAS CORREN					1.339,14	
3	OUTRAS DESPESAS CORRENTES				1.339,14		
	MATERIAL DE CONSUMO	1.311.04.400.000	3.3.90.30.00	685,14			
	OUTROS SERVIÇOS DE TERCEIROS - PESSOA FÍSICA	1.311.04.400.000	3.3.90.36.00	654,00			
Aquisição de Equipamentos para SEMTAS	08.244.0012.1031.0000						3.924,01
4	DESPESAS DE CAPIT					3.924,01	
4	INVESTIMENTOS				3.924,01		
	EQUIPAMENTOS E MATERIAL PERMANENTE	1.311.04.400.000	4.4.90.52.00	3.924,01			
Manutencao do PRONATEC	08.244.0012.2064.0000						9.156,05
3	DESPESAS CORREN					9.156,05	
3	OUTRAS DESPESAS CORRENTES				9.156,05		
	MATERIAL DE CONSUMO	1.311.04.400.000	3.3.90.30.00	2.616,01			
	MATERIAL, BEM OU SERVIÇO PARA DISTRIBUIÇÃO GRATUITA	1.311.04.400.000	3.3.90.32.00	2.616,01			
	OUTROS SERVIÇOS DE TERCEIROS - PESSOA FÍSICA	1.311.04.400.000	3.3.90.36.00	1.308,02			
	OUTROS SERVIÇOS DE TERCEIROS - PESSOA JURÍDICA	1.311.04.400.000	3.3.90.39.00	2.616,01			
Manutenção do SEMTAS-Secretaria Mun. de Trabalho e Assistência Social	08.244.0012.2065.0000						192.752,63
3	DESPESAS CORREN					179.275,42	
1	PESSOAL E ENCARGOS SOCIAIS				39.954,32		
	VENCIMENTOS E VANTAGENS FIXAS - PESSOAL CIVIL	1.001.00.400.000	3.1.90.11.00	1.020,00			
	VENCIMENTOS E VANTAGENS FIXAS - PESSOAL CIVIL	1.311.04.400.000	3.1.90.11.00	654,00			
	OBRIGAÇÕES PATRONAIS	1.001.00.400.000	3.1.90.13.00	1.020,00			
	OBRIGAÇÕES PATRONAIS	1.311.04.400.000	3.1.90.13.00	34.994,59			
	SENTENÇAS JUDICIAIS	1.001.00.400.000	3.1.90.91.00	1.020,00			
	SENTENÇAS JUDICIAIS	1.311.04.400.000	3.1.90.91.00	1.245,73			

PREFEITURA MUNICIPAL DE CAPITAO DE CAMPOS

PRAÇA ACELINO RESENDE, 150 - CNPJ:06553879/0001-85

Orçamento Programa - Exercício de 2021

Page 32

QUADRO AUXILIAR DE DETALHAMENTO DA DESPESA

Lei: 368, Data: 21/12/2020

ORGÃO	02	Prefeitura Mun. de Capitão de Campos						
UNIDADE	61	Fundo Municipal de Assistência Social						
SUB UNIDADE	00	Fundo Municipal de Assistência Social						
Aplicacao Programada		Proj/Ativ	Finalidade	Categoria	Detalhada	TotalGrupo	Total Categ.	Total Func.
			F.R. - C.A.					
Manutenção do SEMTAS-Secretaria Mun. de Trabalho e Assistência Social		08.244.0012.2065.0000						192.752,63
3	DESPEAS CORREN						179.275,42	
3	OUTRAS DESPEAS CORRENTES					139.321,10		
	DIÁRIAS - CIVIL	1.001.00.400.000	3.3.90.14.00		1.020,00			
	DIÁRIAS - CIVIL	1.311.04.400.000	3.3.90.14.00		6.540,03			
	MATERIAL DE CONSUMO	1.001.00.400.000	3.3.90.30.00		1.020,00			
	MATERIAL DE CONSUMO	1.311.04.400.000	3.3.90.30.00		14.857,15			
	MATERIAL, BEM OU SERVIÇO PARA DISTRIBUIÇÃO GRATUITA	1.001.00.400.000	3.3.90.32.00		1.020,00			
	MATERIAL, BEM OU SERVIÇO PARA DISTRIBUIÇÃO GRATUITA	1.311.04.400.000	3.3.90.32.00		1.308,02			
	PASSAGENS E DESPEAS COM LOCOMOÇÃO	1.001.00.400.000	3.3.90.33.00		1.020,00			
	PASSAGENS E DESPEAS COM LOCOMOÇÃO	1.311.04.400.000	3.3.90.33.00		1.308,02			
	OUTROS SERVIÇOS DE TERCEIROS - PESSOA FÍSICA	1.001.00.400.000	3.3.90.36.00		1.020,00			
	OUTROS SERVIÇOS DE TERCEIROS - PESSOA FÍSICA	1.311.04.400.000	3.3.90.36.00		71.022,03			
	OUTROS SERVIÇOS DE TERCEIROS - PESSOA JURÍDICA	1.001.00.400.000	3.3.90.39.00		1.020,00			
	OUTROS SERVIÇOS DE TERCEIROS - PESSOA JURÍDICA	1.311.04.400.000	3.3.90.39.00		24.914,41			
	SENTENÇAS JUDICIAIS	1.001.00.400.000	3.3.90.91.00		1.020,00			
	SENTENÇAS JUDICIAIS	1.311.04.400.000	3.3.90.91.00		1.245,73			
	DESPEAS DE EXERCÍCIOS ANTERIORES	1.001.00.400.000	3.3.90.92.00		1.020,00			
	DESPEAS DE EXERCÍCIOS ANTERIORES	1.311.04.400.000	3.3.90.92.00		9.965,71			
4	DESPEAS DE CAPIT						13.477,21	
4	INVESTIMENTOS						13.477,21	
	EQUIPAMENTOS E MATERIAL PERMANENTE	1.001.00.400.000	4.4.90.52.00		1.020,00			
	EQUIPAMENTOS E MATERIAL PERMANENTE	1.311.04.400.000	4.4.90.52.00		12.457,21			
Manutenção do Programa de Assistência Social - Cras		08.244.0012.2066.0000						2.616,04
3	DESPEAS CORREN						2.616,04	
3	OUTRAS DESPEAS CORRENTES					2.616,04		
	MATERIAL DE CONSUMO	1.311.04.400.000	3.3.90.30.00		1.308,02			
	OUTROS SERVIÇOS DE TERCEIROS - PESSOA FÍSICA	1.311.04.400.000	3.3.90.36.00		1.308,02			
Manutenção do SCFV-Serviço de Convivência de Fortalecimento de Vínculo		08.244.0012.2067.0000						160.837,98
3	DESPEAS CORREN						160.837,98	
3	OUTRAS DESPEAS CORRENTES					160.837,98		
	DIÁRIAS - CIVIL	1.311.04.400.000	3.3.90.14.00		1.308,02			
	MATERIAL DE CONSUMO	1.311.04.400.000	3.3.90.30.00		24.913,90			
	OUTROS SERVIÇOS DE TERCEIROS - PESSOA FÍSICA	1.311.04.400.000	3.3.90.36.00		133.308,04			
	OUTROS SERVIÇOS DE TERCEIROS - PESSOA JURÍDICA	1.311.04.400.000	3.3.90.39.00		1.308,02			
Manutenção do Programa IGD-SUAS		08.244.0012.2068.0000						65.544,05
3	DESPEAS CORREN						65.544,05	
3	OUTRAS DESPEAS CORRENTES					65.544,05		
	MATERIAL DE CONSUMO	1.311.04.400.000	3.3.90.30.00		11.962,11			
	OUTROS SERVIÇOS DE TERCEIROS - PESSOA FÍSICA	1.311.04.400.000	3.3.90.36.00		51.090,50			
	OUTROS SERVIÇOS DE TERCEIROS - PESSOA JURÍDICA	1.311.04.400.000	3.3.90.39.00		2.491,44			
Programa Criança Feliz		08.244.0042.2082.0000						73.095,75
3	DESPEAS CORREN						73.095,75	
1	PESSOAL E ENCARGOS SOCIAIS					39.359,25		
	VENCIMENTOS E VANTAGENS FIXAS - PESSOAL CIVIL	1.311.04.400.000	3.1.90.11.00		39.359,25			

PREFEITURA MUNICIPAL DE CAPITÃO DE CAMPOS

PRAÇA ACELINO RESENDE, 150 - CNPJ:06553879/0001-85

Orçamento Programa - Exercício de 2021

Page 33

QUADRO AUXILIAR DE DETALHAMENTO DA DESPESA

Lei: 368, Data: 21/12/2020

ORGÃO	02	Prefeitura Mun. de Capitão de Campos
UNIDADE	61	Fundo Municipal de Assistência Social
SUB UNIDADE	00	Fundo Municipal de Assistência Social

Aplicacao Programada	Proj/Ativ	Finalidade	Categoria	Detalhada	TotalGrupo	Total Categ.	Total Func.
F.R. - C.A.							
Programa Criança Feliz	08.244.0042.2082.0000						73.095,75
3 DESPESAS CORREN						73.095,75	
3 OUTRAS DESPESAS CORRENTES					33.736,50		
MATERIAL DE CONSUMO		1.311.04.400.000	3.3.90.30.00	11.245,50			
OUTROS SERVIÇOS DE TERCEIROS - PESSOA FÍSICA		1.311.04.400.000	3.3.90.36.00	11.245,50			
OUTROS SERVIÇOS DE TERCEIROS - PESSOA JURÍDICA		1.311.04.400.000	3.3.90.39.00	11.245,50			
Manutenção do Programa Emprego e Renda	11.334.0012.2069.0000						2.616,04
3 DESPESAS CORREN						2.616,04	
3 OUTRAS DESPESAS CORRENTES					2.616,04		
MATERIAL DE CONSUMO		1.311.04.400.000	3.3.90.30.00	1.308,02			
OUTROS SERVIÇOS DE TERCEIROS - PESSOA FÍSICA		1.311.04.400.000	3.3.90.36.00	1.308,02			
TOTAL							617.597,10

PREFEITURA MUNICIPAL DE CAPITAO DE CAMPOS

PRAÇA ACELINO RESENDE, 150 - CNPJ:06553879/0001-85

Orçamento Programa - Exercício de 2021

Page 34

QUADRO AUXILIAR DE DETALHAMENTO DA DESPESA

Lei: 368, Data: 21/12/2020

ORGÃO	02	Prefeitura Mun. de Capitão de Campos							
UNIDADE	70	Departamento de Serviços Urbanos							
SUB UNIDADE	00	Departamento de Serviços Urbanos							
Aplicacao Programada	Proj/Ativ	Finalidade	Categoria	Detalhada	TotalGrupo	Total Categ.	Total Func.		
		F.R. - C.A.							
Aquisição de Equipamentos para Departamento de Serviços Urbanos	15.451.0016.1032.0000						52.086,01		
4	DESPEAS DE CAPIT					52.086,01			
4	INVESTIMENTOS				52.086,01				
	EQUIPAMENTOS E MATERIAL PERMANENTE	1.001.00.100.000	4.4.90.52.00	52.086,01					
Aquisição de Equipamentos para Limpeza Pública	15.451.0016.1033.0000						48.374,03		48.374,03
4	DESPEAS DE CAPIT					48.374,03			
4	INVESTIMENTOS				48.374,03				
	EQUIPAMENTOS E MATERIAL PERMANENTE	1.940.05.115.000	4.4.90.52.00	48.374,03					
Aquisição de Imóveis	15.451.0016.1034.0000						59.320,02		59.320,02
4	DESPEAS DE CAPIT					59.320,02			
4	INVESTIMENTOS				59.320,02				
	AQUISIÇÃO DE IMÓVEIS	1.001.00.100.000	4.4.90.61.00	59.320,02					
Construção, Ampliação e/ou Recuperação de Praças e Jardins	15.451.0016.1035.0000						91.145,90		91.145,90
4	DESPEAS DE CAPIT					91.145,90			
4	INVESTIMENTOS				91.145,90				
	OBRAS E INSTALAÇÕES	1.001.00.100.000	4.4.90.51.00	91.145,90					
Construção, Ampliação e/ou Reformas de Cemitérios	15.451.0016.1053.0000						51.040,51		51.040,51
4	DESPEAS DE CAPIT					51.040,51			
4	INVESTIMENTOS				51.040,51				
	OBRAS E INSTALAÇÕES	1.001.00.100.000	4.4.90.51.00	51.040,51					
Manutenção Departamento de Serviços Urbanos	15.451.0016.2070.0000						809.410,96		815.639,56
3	DESPEAS CORREN					809.410,96			
1	PESSOAL E ENCARGOS SOCIAIS				124.572,03				
	VENCIMENTOS E VANTAGENS FIXAS - PESSOAL CIVIL	1.001.00.100.000	3.1.90.11.00	124.572,03					
3	OUTRAS DESPEAS CORRENTES				684.838,93				
	DIÁRIAS - CIVIL	1.001.00.100.000	3.3.90.14.00	1.245,73					
	MATERIAL DE CONSUMO	1.001.00.100.000	3.3.90.30.00	62.286,01					
	OUTROS SERVIÇOS DE TERCEIROS - PESSOA FÍSICA	1.001.00.100.000	3.3.90.36.00	373.716,08					
	OUTROS SERVIÇOS DE TERCEIROS - PESSOA JURÍDICA	1.001.00.100.000	3.3.90.39.00	247.591,11					
4	DESPEAS DE CAPIT					6.228,60			6.228,60
4	INVESTIMENTOS				6.228,60				
	OBRAS E INSTALAÇÕES	1.001.00.100.000	4.4.90.51.00	6.228,60					
Manutenção de Prédios Públicos	15.451.0016.2071.0000						88.446,15		88.446,15
3	DESPEAS CORREN					88.446,15			
3	OUTRAS DESPEAS CORRENTES				88.446,15				
	MATERIAL DE CONSUMO	1.001.00.100.000	3.3.90.30.00	62.286,01					
	OUTROS SERVIÇOS DE TERCEIROS - PESSOA FÍSICA	1.001.00.100.000	3.3.90.36.00	24.914,41					
	OUTROS SERVIÇOS DE TERCEIROS - PESSOA JURÍDICA	1.001.00.100.000	3.3.90.39.00	1.245,73					
Manutenção de Limpeza Pública	15.451.0016.2072.0000						897.945,83		897.945,83
3	DESPEAS CORREN					897.945,83			

PREFEITURA MUNICIPAL DE CAPITÃO DE CAMPOS

PRAÇA ACELINO RESENDE, 150 - CNPJ:06553879/0001-85

Orçamento Programa - Exercício de 2021

Page 35

QUADRO AUXILIAR DE DETALHAMENTO DA DESPESA

Lei: 368, Data: 21/12/2020

ORGÃO	02	Prefeitura Mun. de Capitão de Campos
UNIDADE	70	Departamento de Serviços Urbanos
SUB UNIDADE	00	Departamento de Serviços Urbanos

Aplicação Programada	Proj/Ativ	Finalidade	Categoria	Detalhada	TotalGrupo	Total Categ.	Total Func.
F.R. - C.A.							
Manutenção de Limpeza Pública	15.451.0016.2072.0000						897.945,83
3 DESPESAS CORREN'						897.945,83	
3 OUTRAS DESPESAS CORRENTES					897.945,83		
OUTRAS DESPESAS DE PESSOAL DECORRENTES DE CONTRAT	1.001.00.100.000	3.3.90.34.00		1.245,73			
OUTROS SERVIÇOS DE TERCEIROS - PESSOA FÍSICA	1.001.00.100.000	3.3.90.36.00		521.850,10			
OUTROS SERVIÇOS DE TERCEIROS - PESSOA JURÍDICA	1.001.00.100.000	3.3.90.39.00		374.850,00			
Manutenção e/ou Conservação da Pavimentação Polidétrica	15.451.0016.2073.0000					424.917,93	424.917,93
3 DESPESAS CORREN'						424.917,93	
3 OUTRAS DESPESAS CORRENTES					424.917,93		
MATERIAL DE CONSUMO	1.001.00.100.000	3.3.90.30.00		37.371,62			
OUTROS SERVIÇOS DE TERCEIROS - PESSOA FÍSICA	1.001.00.100.000	3.3.90.36.00		300.345,89			
OUTROS SERVIÇOS DE TERCEIROS - PESSOA JURÍDICA	1.001.00.100.000	3.3.90.39.00		87.200,42			
Manutenção de Cemitérios	15.451.0016.2074.0000					43.600,22	43.600,22
3 DESPESAS CORREN'						43.600,22	
3 OUTRAS DESPESAS CORRENTES					43.600,22		
MATERIAL DE CONSUMO	1.001.00.100.000	3.3.90.30.00		6.228,60			
OUTROS SERVIÇOS DE TERCEIROS - PESSOA FÍSICA	1.001.00.100.000	3.3.90.36.00		37.371,62			
Manutenção e/ou Arborização de Praças e Jardins	15.451.0016.2075.0000					171.877,47	196.791,88
3 DESPESAS CORREN'						171.877,47	
3 OUTRAS DESPESAS CORRENTES					171.877,47		
MATERIAL DE CONSUMO	1.001.00.100.000	3.3.90.30.00		12.457,21			
OUTROS SERVIÇOS DE TERCEIROS - PESSOA FÍSICA	1.001.00.100.000	3.3.90.36.00		49.828,82			
OUTROS SERVIÇOS DE TERCEIROS - PESSOA JURÍDICA	1.001.00.100.000	3.3.90.39.00		109.591,44			
4 DESPESAS DE CAPIT						24.914,41	
4 INVESTIMENTOS					24.914,41		
EQUIPAMENTOS E MATERIAL PERMANENTE	1.001.00.100.000	4.4.90.52.00		24.914,41			
Manutenção da Rede de Abastecimento de Água	17.511.0009.2076.0000					31.143,02	31.143,02
3 DESPESAS CORREN'						31.143,02	
3 OUTRAS DESPESAS CORRENTES					31.143,02		
MATERIAL DE CONSUMO	1.001.00.100.000	3.3.90.30.00		12.457,21			
OUTROS SERVIÇOS DE TERCEIROS - PESSOA FÍSICA	1.001.00.100.000	3.3.90.36.00		12.457,21			
OUTROS SERVIÇOS DE TERCEIROS - PESSOA JURÍDICA	1.001.00.100.000	3.3.90.39.00		6.228,60			
Postes e Cabos para rede elétrica no Bairro Vila Madá	25.751.0016.1064.0000					4.284,00	4.284,00
4 DESPESAS DE CAPIT						4.284,00	
4 INVESTIMENTOS					4.284,00		
OBRAS E INSTALAÇÕES	1.001.00.100.000	4.4.90.51.00		4.284,00			
Manutenção da Rede de Iluminação Pública	25.751.0016.2077.0000					566.995,73	566.995,73
3 DESPESAS CORREN'						566.995,73	

PREFEITURA MUNICIPAL DE CAPITAO DE CAMPOS

PRAÇA ACELINO RESENDE, 150 - CNPJ:06553879/0001-85

Orçamento Programa - Exercício de 2021

Page 36

QUADRO AUXILIAR DE DETALHAMENTO DA DESPESA

Lei: 368, Data: 21/12/2020

ORGÃO	02	Prefeitura Mun. de Capitão de Campos
UNIDADE	70	Departamento de Serviços Urbanos
SUB UNIDADE	00	Departamento de Serviços Urbanos

Aplicacao Programada	Proj/Ativ	Finalidade	Categoria	Detalhada	TotalGrupo	Total Categ.	Total Func.
F.R. - C.A.							
Manutenção da Rede de Iluminação Pública	25.751.0016.2077.0000						566.995,73
3 DESPESAS CORREN						566.995,73	
3 OUTRAS DESPESAS CORRENTES					566.995,73		
MATERIAL DE CONSUMO		1.001.00.100.000	3.3.90.30.00	21.306,61			
MATERIAL DE CONSUMO		1.620.00.115.000	3.3.90.30.00	42.522,87			
OUTROS SERVIÇOS DE TERCEIROS - PESSOA FÍSICA		1.620.00.115.000	3.3.90.36.00	49.648,11			
OUTROS SERVIÇOS DE TERCEIROS - PESSOA JURÍDICA		1.001.00.100.000	3.3.90.39.00	428.513,38			
OUTROS SERVIÇOS DE TERCEIROS - PESSOA JURÍDICA		1.620.00.115.000	3.3.90.39.00	25.004,76			
TOTAL							3.371.730,79

PREFEITURA MUNICIPAL DE CAPITÃO DE CAMPOS

PRAÇA ACELINO RESENDE, 150 - CNPJ:06553879/0001-85

Orçamento Programa - Exercício de 2021

Page 37

QUADRO AUXILIAR DE DETALHAMENTO DA DESPESA

Lei: 368, Data: 21/12/2020

ORGÃO	02	Prefeitura Mun. de Capitão de Campos
UNIDADE	71	Departamento de Obras
SUB UNIDADE	00	Departamento de Obras

Aplicacao Programada	Proj/Ativ	Finalidade	Categoria	Detalhada	TotalGrupo	Total Categ.	Total Func.
F.R. - C.A.							
Pavimentação e Urbanização de Vias Públicas	15.451.0016.1036.0000						144.683,51
4 DESPESAS DE CAPIT						144.683,51	
4 INVESTIMENTOS					144.683,51		
OBRAS E INSTALAÇÕES		1.001.00.100.000	4.4.90.51.00	83.101,01			
OBRAS E INSTALAÇÕES		1.530.05.100.000	4.4.90.51.00	56.227,50			
OBRAS E INSTALAÇÕES		1.920.05.115.000	4.4.90.51.00	5.355,00			
Construção de Lavanderias Públicas	15.451.0016.1037.0000						64.260,00
4 DESPESAS DE CAPIT						64.260,00	
4 INVESTIMENTOS					64.260,00		
OBRAS E INSTALAÇÕES		1.510.05.110.000	4.4.90.51.00	64.260,00			
Construção cantina no colégio do Povodo Oiteiro	15.451.0016.1054.0000						5.622,75
4 DESPESAS DE CAPIT						5.622,75	
4 INVESTIMENTOS					5.622,75		
OBRAS E INSTALAÇÕES		1.001.00.100.000	4.4.90.51.00	5.622,75			
Construção de praça e academia ao ar livre em frente ao Posto de Saúde do Povoado Santa Maria	15.451.0016.1056.0000						11.245,50
4 DESPESAS DE CAPIT						11.245,50	
4 INVESTIMENTOS					11.245,50		
OBRAS E INSTALAÇÕES		1.001.00.100.000	4.4.90.51.00	5.622,75			
EQUIPAMENTOS E MATERIAL PERMANENTE		1.001.00.100.000	4.4.90.52.00	5.622,75			
Substituição de Gambiarras nos Bairros Poço do Governo e Vila da Paz	15.451.0016.1060.0000						11.245,50
3 DESPESAS CORREN						11.245,50	
3 OUTRAS DESPESAS CORRENTES					11.245,50		
MATERIAL DE CONSUMO		1.001.00.100.000	3.3.90.30.00	5.622,75			
OUTROS SERVIÇOS DE TERCEIROS - PESSOA JURÍDICA		1.001.00.100.000	3.3.90.39.00	5.622,75			
Construção de 02 salas consultório nas Unidades Escolares das Localidades Santana e Tapera	15.451.0016.1062.0000						11.245,50
4 DESPESAS DE CAPIT						11.245,50	
4 INVESTIMENTOS					11.245,50		
OBRAS E INSTALAÇÕES		1.001.00.100.000	4.4.90.51.00	11.245,50			
Recuperação de Estrada Vicinal do Assentamento Barra - Povoado Santa Maria	15.451.0016.1063.0000						21.420,00
4 DESPESAS DE CAPIT						21.420,00	
4 INVESTIMENTOS					21.420,00		
OBRAS E INSTALAÇÕES		1.001.00.100.000	4.4.90.51.00	21.420,00			
RECUP. DE ESTRADA QUE LIGA COM. MELANCIA ATE SEDE MUNICIPIO PASSANDO POR ST. ANTONIO E OUTROS	15.451.0016.1063.0001						10.000,00
4 DESPESAS DE CAPIT						10.000,00	
4 INVESTIMENTOS					10.000,00		
OBRAS E INSTALAÇÕES		1.001.00.100.000	4.4.90.51.00	10.000,00			

PREFEITURA MUNICIPAL DE CAPITÃO DE CAMPOS

PRAÇA ACELINO RESENDE, 150 - CNPJ:06553879/0001-85

Orçamento Programa - Exercício de 2021

Page 38

QUADRO AUXILIAR DE DETALHAMENTO DA DESPESA

Lei: 368, Data: 21/12/2020

ORGÃO	02	Prefeitura Mun. de Capitão de Campos							
UNIDADE	71	Departamento de Obras							
SUB UNIDADE	00	Departamento de Obras							
Aplicação Programada	Proj/Ativ	Finalidade	Categoria	Detalhada	Total Grupo	Total Categ.	Total Func.		
		F.R. - C.A.							
RECUP. DE ESTRADA QUE LIGA COM. MELANCIA ATE SEDE MUNICIPIO PASSANDO POR ST. ANTONIO E OUTROS	15.451.0016.1063.0001						10.000,00		
Recuperação de Barragem - Povoado Tapera	15.451.0016.1067.0000						10.710,00	10.710,00	
4 DESPESAS DE CAPIT							10.710,00		
4 INVESTIMENTOS									
OBRAS E INSTALAÇÕES		1.001.00.100.000	4.4.90.51.00	10.710,00					
Arborização de Logradouros Públicos - Sede Municipal	15.451.0016.1068.0000						10.710,00	10.710,00	
4 DESPESAS DE CAPIT							10.710,00		
4 INVESTIMENTOS									
OBRAS E INSTALAÇÕES		1.001.00.100.000	4.4.90.51.00	10.710,00					
Construção de Muro no Campo de Futebol - Povoado Olteiro	15.451.0016.1069.0000						21.420,00	21.420,00	
4 DESPESAS DE CAPIT							21.420,00		
4 INVESTIMENTOS									
OBRAS E INSTALAÇÕES		1.001.00.100.000	4.4.90.51.00	21.420,00					
Constr. de Salas de Atendimento em Ativ. de Saúde - Escola Ari Nunes de Sousa (Povoado Santa Maria)	15.451.0016.1070.0000						5.355,00	5.355,00	
4 DESPESAS DE CAPIT							5.355,00		
4 INVESTIMENTOS									
OBRAS E INSTALAÇÕES		1.001.00.100.000	4.4.90.51.00	5.355,00					
Constr. de Salas de Atendimento de Saúde - Escola no Povoado Santana	15.451.0016.1071.0000						5.355,00	5.355,00	
4 DESPESAS DE CAPIT							5.355,00		
4 INVESTIMENTOS									
OBRAS E INSTALAÇÕES		1.001.00.100.000	4.4.90.51.00	5.355,00					
Construção de Conjuntos Habitacionais	16.451.0016.1038.0000						274.667,90	274.667,90	
4 DESPESAS DE CAPIT							274.667,90		
4 INVESTIMENTOS									
OBRAS E INSTALAÇÕES		1.001.00.100.000	4.4.90.51.00	133.327,50					
OBRAS E INSTALAÇÕES		1.530.05.100.000	4.4.90.51.00	130.630,40					
OBRAS E INSTALAÇÕES		1.920.05.115.000	4.4.90.51.00	10.710,00					
Construção, Restauração de Galerias e Esgotos	17.511.0009.1039.0000						41.524,01	41.524,01	
4 DESPESAS DE CAPIT							41.524,01		
4 INVESTIMENTOS									
OBRAS E INSTALAÇÕES		1.520.05.110.000	4.4.90.51.00	41.524,01					
Construção e/ou Recuperação de Poços e Chafarizes	17.511.0009.1040.0000						149.386,01	149.386,01	
4 DESPESAS DE CAPIT							149.386,01		
4 INVESTIMENTOS									
OBRAS E INSTALAÇÕES		1.001.00.100.000	4.4.90.51.00	149.386,01					

PREFEITURA MUNICIPAL DE CAPITÃO DE CAMPOS

PRAÇA ACELINO RESENDE, 150 - CNPJ:06553879/0001-85

Orçamento Programa - Exercício de 2021

Page 39

QUADRO AUXILIAR DE DETALHAMENTO DA DESPESA

Lei: 368, Data: 21/12/2020

ORGÃO	02	Prefeitura Mun. de Capitão de Campos
UNIDADE	71	Departamento de Obras
SUB UNIDADE	00	Departamento de Obras

Aplicacao Programada	Proj/Ativ	Finalidade F.R. - C.A.	Categoria	Detalhada	TotalGrupo	Total Categ.	Total Func.
Construção de Unidade Sanitária	17.512.0009.1041.0000						89.415,12
4 DESPESAS DE CAPIT						89.415,12	
4 INVESTIMENTOS					89.415,12		
OBRAS E INSTALAÇÕES		1.510.05.110.000	4.4.90.51.00	89.415,12			
Construção e/ou Ampliação da Rede de Abastecimento de Água	17.512.0016.1042.0000						45.709,26
4 DESPESAS DE CAPIT						45.709,26	
4 INVESTIMENTOS					45.709,26		
OBRAS E INSTALAÇÕES		1.930.00.130.000	4.4.90.51.00	45.709,26			
Construção e/ou Ampliação de Açude e Barragens	18.544.0016.1043.0000						62.286,01
4 DESPESAS DE CAPIT						62.286,01	
4 INVESTIMENTOS					62.286,01		
OBRAS E INSTALAÇÕES		1.001.00.100.000	4.4.90.51.00	62.286,01			
Construção de Um Matadouro Público	20.605.0009.1044.0000						52.086,01
4 DESPESAS DE CAPIT						52.086,01	
4 INVESTIMENTOS					52.086,01		
OBRAS E INSTALAÇÕES		1.001.00.100.000	4.4.90.51.00	52.086,01			
Construção, Ampliação e/ou Recuperação de Mercados	20.605.0016.1045.0000						62.286,01
4 DESPESAS DE CAPIT						62.286,01	
4 INVESTIMENTOS					62.286,01		
OBRAS E INSTALAÇÕES		1.001.00.100.000	4.4.90.51.00	62.286,01			
Construção de Um Banheiro	23.695.0006.1046.0000						41.524,01
4 DESPESAS DE CAPIT						41.524,01	
4 INVESTIMENTOS					41.524,01		
OBRAS E INSTALAÇÕES		1.520.05.110.000	4.4.90.51.00	41.524,01			
Distribuição da Rede Elétrica	25.752.0016.1047.0000						60.784,31
4 DESPESAS DE CAPIT						60.784,31	
4 INVESTIMENTOS					60.784,31		
OBRAS E INSTALAÇÕES		1.620.00.115.000	4.4.90.51.00	60.784,31			
TOTAL							1.212.941,41

PREFEITURA MUNICIPAL DE CAPITAO DE CAMPOS

PRAÇA ACELINO RESENDE, 150 - CNPJ:06553879/0001-85

Orçamento Programa - Exercício de 2021

Page 40

QUADRO AUXILIAR DE DETALHAMENTO DA DESPESA

Lei: 368, Data: 21/12/2020

ORGÃO	02	Prefeitura Mun. de Capitão de Campos					
UNIDADE	72	Departamento de Estradas e Rodagens					
SUB UNIDADE	00	Departamento de Estradas e Rodagens					
Aplicacao Programada	Proj/Ativ	Finalidade	Categoria	Detalhada	TotalGrupo	Total Categ.	Total Func.
		F.R. - C.A.					
Construção de estrada que liga a Sambaiba a Carnaubinha	15.451.0016.1055.0000						5.622,75
4 DESPESAS DE CAPIT						5.622,75	
4 INVESTIMENTOS					5.622,75		
OBRAS E INSTALAÇÕES		1.001.00.100.000	4.4.90.51.00	5.622,75			
Implantação de redutor de Velocidade Rua Domingos Lopes	15.451.0016.1059.0000						5.622,75
3 DESPESAS CORREN						5.622,75	
3 OUTRAS DESPESAS CORRENTES					5.622,75		
MATERIAL DE CONSUMO		1.001.00.100.000	3.3.90.30.00	5.622,75			
Aquisição e Manutenção de Redutores de Velocidade - Rua Domingos Lopes	15.451.0016.2084.0000						6.426,00
4 DESPESAS DE CAPIT						6.426,00	
4 INVESTIMENTOS					6.426,00		
OBRAS E INSTALAÇÕES		1.001.00.100.000	4.4.90.51.00	6.426,00			
Construção de Calçamento no Povoado Lagoinha	26.451.0016.1072.0000						10.710,00
4 DESPESAS DE CAPIT						10.710,00	
4 INVESTIMENTOS					10.710,00		
OBRAS E INSTALAÇÕES		1.001.00.100.000	4.4.90.51.00	10.710,00			
Construção de Um Terminal Rodoviário	26.782.0014.1048.0000						227.246,84
4 DESPESAS DE CAPIT						227.246,84	
4 INVESTIMENTOS					227.246,84		
OBRAS E INSTALAÇÕES		1.001.00.100.000	4.4.90.51.00	120.146,84			
OBRAS E INSTALAÇÕES		1.510.05.110.000	4.4.90.51.00	107.100,00			
Construção e/ou Recuperação de Estradas Municipais	26.782.0014.1049.0000						147.182,00
4 DESPESAS DE CAPIT						147.182,00	
4 INVESTIMENTOS					147.182,00		
OBRAS E INSTALAÇÕES		1.001.00.100.000	4.4.90.51.00	147.182,00			
Construção e/ou Recuperação de Pontes, Pontilhões e Passagens Molhadas	26.782.0014.1050.0000						100.574,75
4 DESPESAS DE CAPIT						100.574,75	
4 INVESTIMENTOS					100.574,75		
OBRAS E INSTALAÇÕES		1.001.00.100.000	4.4.90.51.00	100.574,75			
Aquisição de Patrulha Mecanizada	26.782.0014.1051.0000						30.879,50
4 DESPESAS DE CAPIT						30.879,50	
4 INVESTIMENTOS					30.879,50		
EQUIPAMENTOS E MATERIAL PERMANENTE		1.930.00.130.000	4.4.90.52.00	30.879,50			
Manutenção do Departamento de Estradas Municipais	26.782.0014.2078.0000						80.456,01
3 DESPESAS CORREN						80.456,01	

PREFEITURA MUNICIPAL DE CAPITAO DE CAMPOS

PRAÇA ACELINO RESENDE, 150 - CNPJ:06553879/0001-85

Orçamento Programa - Exercício de 2021

Page 41

QUADRO AUXILIAR DE DETALHAMENTO DA DESPESA

Lei: 368, Data: 21/12/2020

ORGÃO	02	Prefeitura Mun. de Capitão de Campos
UNIDADE	72	Departamento de Estradas e Rodagens
SUB UNIDADE	00	Departamento de Estradas e Rodagens

Aplicacao Programada	Proj/Ativ	Finalidade	Categoria	Detalhada	TotalGrupo	Total Categ.	Total Func.
F.R. - C.A.							
Manutenção do Departamento de Estradas Municipais	26.782.0014.2078.0000						80.456,01
3 DESPESAS CORREN						80.456,01	80.456,01
3 OUTRAS DESPESAS CORRENTES					80.456,01		
DIÁRIAS - CIVIL	1.001.00.100.000	3.3.90.14.00		5.000,00			
DIÁRIAS - CIVIL	1.610.05.115.000	3.3.90.14.00		1.245,73			
MATERIAL DE CONSUMO	1.001.00.100.000	3.3.90.30.00		5.000,00			
MATERIAL DE CONSUMO	1.610.05.115.000	3.3.90.30.00		2.491,44			
PASSAGENS E DESPESAS COM LOCOMOÇÃO	1.001.00.100.000	3.3.90.33.00		3.000,00			
PASSAGENS E DESPESAS COM LOCOMOÇÃO	1.610.05.115.000	3.3.90.33.00		1.245,73			
OUTROS SERVIÇOS DE TERCEIROS - PESSOA FÍSICA	1.001.00.100.000	3.3.90.36.00		10.000,00			
OUTROS SERVIÇOS DE TERCEIROS - PESSOA FÍSICA	1.610.05.115.000	3.3.90.36.00		39.981,67			
OUTROS SERVIÇOS DE TERCEIROS - PESSOA JURÍDICA	1.001.00.100.000	3.3.90.39.00		10.000,00			
OUTROS SERVIÇOS DE TERCEIROS - PESSOA JURÍDICA	1.610.05.115.000	3.3.90.39.00		2.491,44			
TOTAL							614.720,60

PREFEITURA MUNICIPAL DE CAPITAO DE CAMPOS

PRAÇA ACELINO RESENDE, 150 - CNPJ:06553879/0001-85

Orçamento Programa - Exercício de 2021

Page 42

QUADRO AUXILIAR DE DETALHAMENTO DA DESPESA

Lei: 368, Data: 21/12/2020

ORGÃO	02	Prefeitura Mun. de Capitão de Campos
UNIDADE	73	Secretaria de Meio Ambiente
SUB UNIDADE	00	Secretaria de Meio Ambiente

Aplicacao Programada	Proj/Ativ	Finalidade	Categoria	Detalhada	TotalGrupo	Total Categ.	Total Func.
F.R. - C.A.							
Construção, reforma, ampliação e/ou aquisição de Bens p/ Sec. Meio Ambiente	18.541.0043.1076.0000						20.000,00
4 DESPESAS DE CAPIT						20.000,00	
4 INVESTIMENTOS					20.000,00		
OBRAS E INSTALAÇÕES	1.001.00.115.000	4.4.90.51.00		10.000,00			
EQUIPAMENTOS E MATERIAL PERMANENTE	1.001.00.115.000	4.4.90.52.00		10.000,00			
Manutenção da Secretaria Municipal de Meio Ambiente	18.541.0043.2088.0000						115.000,00
3 DESPESAS CORREN						115.000,00	
1 PESSOAL E ENCARGOS SOCIAIS					75.000,00		
VENCIMENTOS E VANTAGENS FIXAS - PESSOAL CIVIL	1.001.00.115.000	3.1.90.11.00		60.000,00			
OBRIGAÇÕES PATRONAIS	1.001.00.115.000	3.1.90.13.00		10.000,00			
CONTRIBUIÇÕES PATRONAIS	1.001.00.115.000	3.1.91.13.00		5.000,00			
3 OUTRAS DESPESAS CORRENTES					40.000,00		
OUTROS BENEFÍCIOS ASSISTENCIAIS DO SERVIDOR E DO MILIT	1.001.00.115.000	3.3.90.08.00		5.000,00			
DIÁRIAS - CIVIL	1.001.00.115.000	3.3.90.14.00		5.000,00			
MATERIAL DE CONSUMO	1.001.00.115.000	3.3.90.30.00		10.000,00			
OUTROS SERVIÇOS DE TERCEIROS - PESSOA FÍSICA	1.001.00.115.000	3.3.90.36.00		10.000,00			
OUTROS SERVIÇOS DE TERCEIROS - PESSOA JURÍDICA	1.001.00.115.000	3.3.90.39.00		10.000,00			
TOTAL							135.000,00

FRANCISCO MEDEIROS DE C. FILHO
PREFEITO MUNICIPAL

MARCILIA CAVALCANTE DE O. REZENDE
TESOUREIRA

FRANKLIN DANIELSON F. DE OLIVEIRA
CONTADOR CRC/PI - 6.162

PREFEITURA MUNICIPAL DE CAPITÃO DE CAMPOS

PRAÇA ACELINO RESENDE, 150 - CNPJ:06553879/0001-85

Orçamento Programa - Exercício de 2021

Anexo 07

Page 1

**PROGRAMA DE TRABALHO DO GOVERNO
 DEMONSTRATIVO DE FUNÇÕES, SUBFUNÇÕES E PROGRAMAS
 POR PROJETOS, ATIVIDADES E OPERAÇÕES ESPECIAIS**

Lei: 368, Data: 21/12/2020

(Inc.II, § 2º, Art.2º)

Código	Especificação	Operação Especial	Projetos	Atividades	Total
01	Legislativa	0,00	30.390,40	766.409,60	796.800,00
01	031 Ação Legislativa	0,00	30.390,40	766.409,60	796.800,00
01	031 0001 Processo Legislativo	0,00	30.390,40	766.409,60	796.800,00
01.031.0001.1001.0000	Aquisição de Equipamentos para Câmara Municipal	0,00	5.932,00	0,00	5.932,00
01.031.0001.1002.0000	Aquisição de Um Veículo	0,00	1.186,40	0,00	1.186,40
01.031.0001.1003.0000	Reforma e Ampliação do Prédio da Câmara	0,00	23.272,00	0,00	23.272,00
01.031.0001.2001.0000	Manutenção das Atividades Administrativas da Câmara	0,00	0,00	766.409,60	766.409,60
04	Administração	0,00	6.539,81	2.788.527,83	2.795.067,64
04	122 Administração Geral	0,00	6.539,81	2.466.908,55	2.473.448,36
04	122 0002 Gestão eficiente, honesta e transparente	0,00	6.539,81	2.461.677,15	2.468.216,96
04.122.0002.1004.0000	Aquisição de Equipamentos para Gabinete	0,00	6.539,81	0,00	6.539,81
04.122.0002.2002.0000	Encargos com Assessoria Jurídica	0,00	0,00	133.290,95	133.290,95
04.122.0002.2003.0000	Contribuição a Appm	0,00	0,00	65.399,89	65.399,89
04.122.0002.2004.0000	Manutenção do Gabinete do Prefeito	0,00	0,00	497.642,18	497.642,18
04.122.0002.2007.0000	Manutenção do Departamento de Administração	0,00	0,00	1.756.499,52	1.756.499,52
04.122.0002.2008.0000	Cumprimento de Sentenças Jurídicas	0,00	0,00	8.844,61	8.844,61
04	122 0004 Comunicação para Todos	0,00	0,00	3.923,55	3.923,55
04.122.0004.2005.0000	Encargos com Assessoria de Imprensa	0,00	0,00	3.923,55	3.923,55
04	122 0005 Segurança ao Cidadão	0,00	0,00	1.307,85	1.307,85
04.122.0005.2006.0000	Encargos com a Segurança Pública	0,00	0,00	1.307,85	1.307,85
04	123 Administração Financeira	0,00	0,00	312.276,32	312.276,32
04	123 0002 Gestão eficiente, honesta e transparente	0,00	0,00	312.276,32	312.276,32
04.123.0002.2018.0000	Manutenção do Departamento de Finanças	0,00	0,00	7.474,32	7.474,32
04.123.0002.2019.0000	Manutenção da Dívida Contratada	0,00	0,00	304.802,00	304.802,00
04	124 Controle Interno	0,00	0,00	7.474,38	7.474,38
04	124 0002 Gestão eficiente, honesta e transparente	0,00	0,00	7.474,38	7.474,38
04.124.0002.2020.0000	Manutenção das Atividades da Controladoria do Município	0,00	0,00	7.474,38	7.474,38
04	128 Formação de Recursos Humanos	0,00	0,00	1.868,58	1.868,58
04	128 0002 Gestão eficiente, honesta e transparente	0,00	0,00	1.868,58	1.868,58
04.128.0002.2009.0000	Treinamento de Recursos Humanos	0,00	0,00	1.868,58	1.868,58
06	Segurança Pública	0,00	0,00	144.040,00	144.040,00
06	181 Policiamento	0,00	0,00	144.040,00	144.040,00
06	181 0005 Segurança ao Cidadão	0,00	0,00	144.040,00	144.040,00
06.181.0005.2086.0000	Manutenção da Guarda Municipal	0,00	0,00	144.040,00	144.040,00
08	Assistência Social	0,00	38.579,42	1.886.032,21	1.924.611,63
08	122 Administração Geral	0,00	0,00	817.720,90	817.720,90

PREFEITURA MUNICIPAL DE CAPITÃO DE CAMPOS

PRAÇA ACELINO RESENDE, 150 - CNPJ:06553879/0001-85

Orçamento Programa - Exercício de 2021

Anexo 07

Page 2

PROGRAMA DE TRABALHO DO GOVERNO

DEMONSTRATIVO DE FUNÇÕES, SUBFUNÇÕES E PROGRAMAS

POR PROJETOS, ATIVIDADES E OPERAÇÕES ESPECIAIS

(Inc.II, § 2º, Art.2º)

Lei: 368, Data: 21/12/2020

Código	Especificação	Operação Especial	Projetos	Atividades	Total
08	Assistência Social	0,00	38.579,42	1.886.032,21	1.924.611,63
08	122 Administração Geral	0,00	0,00	817.720,90	817.720,90
08	122 0012 Democratização do Poder e Respeito ao cidadão	0,00	0,00	817.720,90	817.720,90
08.122.0012.2059.0000	Manutenção da Secretaria de Assistência Social	0,00	0,00	817.720,90	817.720,90
08	241 Assistência ao Idoso	0,00	0,00	4.982,92	4.982,92
08	241 0012 Democratização do Poder e Respeito ao cidadão	0,00	0,00	4.982,92	4.982,92
08.241.0012.2061.0000	Manutenção do Programa de Erradicação Trabalho Infantil-PETI	0,00	0,00	4.982,92	4.982,92
08	243 Assistência à Criança e ao Adolescente	0,00	0,00	102.071,63	102.071,63
08	243 0012 Democratização do Poder e Respeito ao cidadão	0,00	0,00	102.071,63	102.071,63
08.243.0012.2062.0000	Manutenção do Piso Básico Fixo-PBFI	0,00	0,00	100.732,49	100.732,49
08.243.0012.2063.0000	Manutenção do Programa Social ao Jovem	0,00	0,00	1.339,14	1.339,14
08	244 Assistência Comunitária	0,00	38.579,42	572.517,11	611.096,53
08	244 0012 Democratização do Poder e Respeito ao cidadão	0,00	38.579,42	499.421,36	538.000,78
08.244.0012.1030.0000	Aquisição de Equipamentos para Secretaria de Assistência Social	0,00	34.655,41	0,00	34.655,41
08.244.0012.1031.0000	Aquisição de Equipamentos para SEMTAS	0,00	3.924,01	0,00	3.924,01
08.244.0012.2060.0000	Manutenção do Conselho Tutelar	0,00	0,00	68.514,61	68.514,61
08.244.0012.2064.0000	Manutenção do PRONATEC	0,00	0,00	9.156,05	9.156,05
08.244.0012.2065.0000	Manutenção do SEMTAS-Secretaria Mun. de Trabalho e Assistência Social	0,00	0,00	192.752,63	192.752,63
08.244.0012.2066.0000	Manutenção do Programa de Assistência Social - Cras	0,00	0,00	2.616,04	2.616,04
08.244.0012.2067.0000	Manutenção do SCFV-Serviço de Convivência de Fortalecimento de Vínculo	0,00	0,00	160.837,98	160.837,98
08.244.0012.2068.0000	Manutenção do Programa IGD-SUAS	0,00	0,00	65.544,05	65.544,05
08	244 0042 Execução do Programa Criança Feliz	0,00	0,00	73.095,75	73.095,75
08.244.0042.2082.0000	Programa Criança Feliz	0,00	0,00	73.095,75	73.095,75
08	271 Previdência Básica	0,00	0,00	378.739,65	378.739,65
08	271 0002 Gestão eficiente, honesta e transparente	0,00	0,00	378.739,65	378.739,65
08.271.0002.2010.0000	Contribuição para PASEP	0,00	0,00	378.739,65	378.739,65
08	846 Outros Encargos Especiais	0,00	0,00	10.000,00	10.000,00
08	846 0003 Previdência Municipal	0,00	0,00	10.000,00	10.000,00
08.846.0003.2010.0000	Contribuição para PASEP	0,00	0,00	10.000,00	10.000,00
09	Previdência Social	0,00	0,00	1.734.000,00	1.734.000,00
09	272 Previdência do Regime Estatutário	0,00	0,00	1.734.000,00	1.734.000,00
09	272 0003 Previdência Municipal	0,00	0,00	1.734.000,00	1.734.000,00
09.272.0003.2021.0000	Serviços Administrativos	0,00	0,00	308.000,00	308.000,00
09.272.0003.2022.0000	Benefícios Previdenciários	0,00	0,00	1.426.000,00	1.426.000,00
10	Saúde	0,00	1.094.085,33	7.422.365,62	8.516.450,95
10	122 Administração Geral	0,00	0,00	25.000,00	25.000,00

PREFEITURA MUNICIPAL DE CAPITAO DE CAMPOS

PRAÇA ACELINO RESENDE, 150 - CNPJ:06553879/0001-85

Orçamento Programa - Exercício de 2021

Anexo 07

Page 3

**PROGRAMA DE TRABALHO DO GOVERNO
 DEMONSTRATIVO DE FUNÇÕES, SUBFUNÇÕES E PROGRAMAS
 POR PROJETOS, ATIVIDADES E OPERAÇÕES ESPECIAIS**
 (Inc.II, § 2º, Art.2º)

Lei: 368, Data: 21/12/2020

Código	Especificação	Operação Especial	Projetos	Atividades	Total
10	Saúde	0,00	1.094.085,33	7.422.365,62	8.516.450,95
10	122 Administração Geral	0,00	0,00	25.000,00	25.000,00
10	122 0011 Saúde Humanizada, Ágil e Resoluta	0,00	0,00	25.000,00	25.000,00
10.122.0011.2087.0000	Enfretamento da Emergencia COVID-19	0,00	0,00	25.000,00	25.000,00
10	301 Atenção Básica	0,00	572.900,44	6.002.603,25	6.575.503,69
10	301 0011 Saúde Humanizada, Ágil e Resoluta	0,00	572.900,44	6.002.603,25	6.575.503,69
10.301.0011.1017.0000	Construção de Unidade Mista de Saúde	0,00	5.751,62	0,00	5.751,62
10.301.0011.1022.0000	Aquisição de Um Veículo	0,00	86.386,74	0,00	86.386,74
10.301.0011.1023.0000	Construção de Academias de Saúde	0,00	212.536,42	0,00	212.536,42
10.301.0011.1024.0000	Construção, Ampliação e Reforma de Postos de Saúde	0,00	123.889,73	0,00	123.889,73
10.301.0011.1025.0000	Aquisição de Equipe Odontológica	0,00	23.167,21	0,00	23.167,21
10.301.0011.1026.0000	Aquisição de Equipamentos para Postos de saúde	0,00	110.968,72	0,00	110.968,72
10.301.0011.1074.0000	Construção de Centro De Fisioterapia em Comunidades Municipais	0,00	10.200,00	0,00	10.200,00
10.301.0011.2044.0000	Manutenção da Secretaria de Saúde	0,00	0,00	2.197.735,66	2.197.735,66
10.301.0011.2045.0000	Manutenção do Programa de Endemias e Controle de Doenças	0,00	0,00	143.320,11	143.320,11
10.301.0011.2046.0000	Manutenção das Ações Básicas de Saúde - PAB	0,00	0,00	507.524,62	507.524,62
10.301.0011.2047.0000	Manutenção do Programa Saúde da Família - PSF	0,00	0,00	1.701.069,66	1.701.069,66
10.301.0011.2048.0000	Manutenção do Programa de Farmácia Básica	0,00	0,00	132.800,39	132.800,39
10.301.0011.2049.0000	Manutenção do Programa de Vigilância Sanitária	0,00	0,00	2.491,44	2.491,44
10.301.0011.2050.0000	Manutenção do Programa Saúde Bucal - PSB	0,00	0,00	95.920,46	95.920,46
10.301.0011.2051.0000	Manutenção Programa Saúde na Escola- PSE	0,00	0,00	23.419,55	23.419,55
10.301.0011.2052.0000	Manutenção do Programa-NASF	0,00	0,00	240.717,24	240.717,24
10.301.0011.2053.0000	Manutencao do Programa CER	0,00	0,00	95.036,14	95.036,14
10.301.0011.2054.0000	Manutenção do CAPS	0,00	0,00	228.788,29	228.788,29
10.301.0011.2055.0000	Manutenção Academia de Saúde	0,00	0,00	268.580,03	268.580,03
10.301.0011.2056.0000	Manutenção do Programa - PACS	0,00	0,00	363.953,93	363.953,93
10.301.0011.2057.0000	Manutencao do Fundo Municipal de Saúde	0,00	0,00	1.245,73	1.245,73
10	302 Assistência Hospitalar e Ambulatorial	0,00	474.729,71	1.394.762,37	1.869.492,08
10	302 0011 Saúde Humanizada, Ágil e Resoluta	0,00	474.729,71	1.394.762,37	1.869.492,08
10.302.0011.1018.0000	Const.Ampl.Reforma de Postos de Saude	0,00	40.866,01	0,00	40.866,01
10.302.0011.1027.0000	Construção e ou Ampliação de Unidade Básica de Saúde	0,00	191.931,43	0,00	191.931,43
10.302.0011.1028.0000	Implantacao do CAPS	0,00	94.022,22	0,00	94.022,22
10.302.0011.1029.0000	Aquisição de Equipamento para Unidade Mista de Saúde	0,00	14.517,00	0,00	14.517,00
10.302.0011.1052.0000	Aquisição de Equipamentos para Unidades Básicas de Saúde-UBS	0,00	133.393,05	0,00	133.393,05
10.302.0011.2057.0000	Manutencao do Fundo Municipal de Saúde	0,00	0,00	381.083,82	381.083,82
10.302.0011.2058.0000	Manutenção Básica da Unidade Mista de Saúde	0,00	0,00	1.013.678,55	1.013.678,55
10	305 Vigilância Epidemiológica	0,00	46.455,18	0,00	46.455,18
10	305 0011 Saúde Humanizada, Ágil e Resoluta	0,00	46.455,18	0,00	46.455,18
10.305.0011.1019.0000	Construção de Um Aterro Sanitário	0,00	33.997,97	0,00	33.997,97
10.305.0011.1020.0000	Construção do Centro de Zoonose	0,00	12.457,21	0,00	12.457,21
11	Trabalho	0,00	0,00	2.616,04	2.616,04
11	334 Fomento ao Trabalho	0,00	0,00	2.616,04	2.616,04
11	334 0012 Democratização do Poder e Respeito ao cidadão	0,00	0,00	2.616,04	2.616,04
11.334.0012.2069.0000	Manutenção do Programa Emprego e Renda	0,00	0,00	2.616,04	2.616,04
12	Educação	0,00	1.075.378,12	13.218.378,65	14.293.756,77

PREFEITURA MUNICIPAL DE CAPITAO DE CAMPOS

PRAÇA ACELINO RESENDE, 150 - CNPJ:06553879/0001-85

Orçamento Programa - Exercício de 2021

Anexo 07

Page 4

**PROGRAMA DE TRABALHO DO GOVERNO
DEMONSTRATIVO DE FUNÇÕES, SUBFUNÇÕES E PROGRAMAS
POR PROJETOS, ATIVIDADES E OPERAÇÕES ESPECIAIS**

Lei: 368, Data: 21/12/2020

(Inc.II, § 2º, Art.2º)

Código	Especificação	Operação Especial	Projetos	Atividades	Total
12	Educação	0,00	1.075.378,12	13.218.378,65	14.293.756,77
12 361	Ensino Fundamental	0,00	949.965,51	12.971.923,14	13.921.888,65
12 361 0002	Gestão eficiente, honesta e transparente	0,00	22.445,62	0,00	22.445,62
12.361.0002.1006.0000	Aquisição de Equipamento para Secretaria de Educação	0,00	22.445,62	0,00	22.445,62
12 361 0003	Previdência Municipal	0,00	0,00	153.514,00	153.514,00
12.361.0003.2029.0000	Manutenção do Ensino Fundamental	0,00	0,00	153.514,00	153.514,00
12 361 0007	Educação de Qualidade em Tempo Integral	0,00	927.519,89	12.818.409,14	13.745.929,03
12.361.0007.1007.0000	Construção, Ampliação e/ou Reformas de Escolas Públicas	0,00	45.050,28	0,00	45.050,28
12.361.0007.1008.0000	Aquisição de Um Veículo para Secretaria de Educação	0,00	14.895,88	0,00	14.895,88
12.361.0007.1009.0000	Aquisição de Equipamentos para Escolas Públicas	0,00	19.366,64	0,00	19.366,64
12.361.0007.1010.0000	Aquisição de Um Transporte Escolar	0,00	13.736,52	0,00	13.736,52
12.361.0007.1011.0000	Construção, Reforma e Ampliação de Unidade Escolar	0,00	88.831,92	0,00	88.831,92
12.361.0007.1012.0000	Aquisição de Equipamentos para Escolas	0,00	708.267,03	0,00	708.267,03
12.361.0007.1013.0000	Aquisição de Imóveis	0,00	37.371,62	0,00	37.371,62
12.361.0007.2029.0000	Manutenção do Ensino Fundamental	0,00	0,00	1.116.315,00	1.116.315,00
12.361.0007.2030.0000	Manutenção do Programa Salário Educação-QSE	0,00	0,00	276.010,08	276.010,08
12.361.0007.2031.0000	Manutenção da Merenda Escolar-PNAE	0,00	0,00	260.818,49	260.818,49
12.361.0007.2032.0000	Manutenção do Transporte Escolar- PNATE	0,00	0,00	71.184,03	71.184,03
12.361.0007.2035.0000	Manutenção do Ensino Fundamental - 40%	0,00	0,00	1.927.517,97	1.927.517,97
12.361.0007.2036.0000	Encargos com Pessoal do Magistério - 60%	0,00	0,00	7.945.969,84	7.945.969,84
12.361.0007.2037.0000	Encargos com Pessoal Administrativo	0,00	0,00	1.127.674,97	1.127.674,97
12.361.0007.2038.0000	Capacitação e/ou Treinamento de Pessoal	0,00	0,00	1.245,73	1.245,73
12.361.0007.2039.0000	Manutenção do EJA	0,00	0,00	18.685,86	18.685,86
12.361.0007.2079.0000	Manutenção do Programa Pro-Jovem Campo	0,00	0,00	14.204,42	14.204,42
12.361.0007.2080.0000	Manutenção do Programa Dinheiro Direto na Escola-PDDE	0,00	0,00	40.096,95	40.096,95
12.361.0007.2081.0000	Manutenção do Programa PBA	0,00	0,00	18.685,80	18.685,80
12 365	Educação Infantil	0,00	125.412,61	147.572,39	272.985,00
12 365 0007	Educação de Qualidade em Tempo Integral	0,00	125.412,61	147.572,39	272.985,00
12.365.0007.1014.0000	Construção, Ampliação e Reforma de Creches	0,00	82.685,99	0,00	82.685,99
12.365.0007.1015.0000	Aquisição de Equipamentos para Creches	0,00	42.726,62	0,00	42.726,62
12.365.0007.2033.0000	Manutenção do Ensino Infantil	0,00	0,00	97.559,14	97.559,14
12.365.0007.2040.0000	Manutenção do Ensino da Educação Infantil	0,00	0,00	50.013,25	50.013,25
12 367	Educação Especial	0,00	0,00	98.883,12	98.883,12
12 367 0007	Educação de Qualidade em Tempo Integral	0,00	0,00	98.883,12	98.883,12
12.367.0007.2034.0000	Manutenção do Ensino Especial	0,00	0,00	98.883,12	98.883,12
13	Cultura	0,00	0,00	431.425,03	431.425,03
13 392	Difusão Cultural	0,00	0,00	431.425,03	431.425,03
13 392 0010	Promoção a Cultura	0,00	0,00	431.425,03	431.425,03
13.392.0010.2042.0000	Incentivo a Atividades Culturais no Município	0,00	0,00	431.425,03	431.425,03
15	Urbanismo	0,00	646.484,73	2.473.767,57	3.120.252,30
15 451	Infra-Estrutura Urbana	0,00	646.484,73	2.473.767,57	3.120.252,30

PREFEITURA MUNICIPAL DE CAPITÃO DE CAMPOS

PRAÇA ACELINO RESENDE, 150 - CNPJ:06553879/0001-85

Orçamento Programa - Exercício de 2021

Anexo 07

Page 5

Lei: 368, Data: 21/12/2020

**PROGRAMA DE TRABALHO DO GOVERNO
 DEMONSTRATIVO DE FUNÇÕES, SUBFUNÇÕES E PROGRAMAS
 POR PROJETOS, ATIVIDADES E OPERAÇÕES ESPECIAIS**
 (Inc.II, § 2º, Art.2º)

Código	Especificação	Operação Especial	Projetos	Atividades	Total
15	Urbanismo	0,00	646.484,73	2.473.767,57	3.120.252,30
15	451 Infra-Estrutura Urbana	0,00	646.484,73	2.473.767,57	3.120.252,30
15	451 0016 Desenvolvimento Urbano e Moradia Digna para População	0,00	646.484,73	2.473.767,57	3.120.252,30
15.451.0016.1032.0000	Aquisição de Equipamentos para Departamento de Serviços Urbanos	0,00	52.086,01	0,00	52.086,01
15.451.0016.1033.0000	Aquisição de Equipamentos para Limpeza Pública	0,00	48.374,03	0,00	48.374,03
15.451.0016.1034.0000	Aquisição de Imóveis	0,00	59.320,02	0,00	59.320,02
15.451.0016.1035.0000	Construção, Ampliação e/ou Recuperação de Praças e Jardins	0,00	91.145,90	0,00	91.145,90
15.451.0016.1036.0000	Pavimentação e Urbanização de Vias Públicas	0,00	144.683,51	0,00	144.683,51
15.451.0016.1037.0000	Construção de Lavanderias Públicas	0,00	64.260,00	0,00	64.260,00
15.451.0016.1053.0000	Construção, Ampliação e/ou Reformas de Cemitérios	0,00	51.040,51	0,00	51.040,51
15.451.0016.1054.0000	Construção cantina no colégio do Povoado Oiteiro	0,00	5.622,75	0,00	5.622,75
15.451.0016.1055.0000	Construção de estrada que liga a Sambaíba a Carnaubinha	0,00	5.622,75	0,00	5.622,75
15.451.0016.1056.0000	Construção de praça e academia ao ar livre em frente ao Posto de Saúde do Povoado Santa Maria	0,00	11.245,50	0,00	11.245,50
15.451.0016.1059.0000	Implantação de redutor de Velocidade Rua Domingos Lopes	0,00	5.622,75	0,00	5.622,75
15.451.0016.1060.0000	Substituição de Gambiarras nos Bairros Poço do Governo e Vila da Paz	0,00	11.245,50	0,00	11.245,50
15.451.0016.1062.0000	Construção de 02 salas consultório nas Unidades Escolares das Localidades Santana e Tapera	0,00	11.245,50	0,00	11.245,50
15.451.0016.1063.0000	Recuperação de Estrada Vicinal do Assentamento Barra - Povoado Santa Maria	0,00	21.420,00	0,00	21.420,00
15.451.0016.1063.0001	RECUP. DE ESTRADA QUE LIGA COM. MELANCIA ATE SEDE MUNICIPIO PASSANDO POR ST. ANTONIO E OUTROS	0,00	10.000,00	0,00	10.000,00
15.451.0016.1067.0000	Recuperação de Barragem - Povoado Tapera	0,00	10.710,00	0,00	10.710,00
15.451.0016.1068.0000	Arborização de Logradouros Públicos - Sede Municipal	0,00	10.710,00	0,00	10.710,00
15.451.0016.1069.0000	Construção de Muro no Campo de Futebol - Povoado Oiteiro	0,00	21.420,00	0,00	21.420,00
15.451.0016.1070.0000	Constr. de Salas de Atendimento em Ativ. de Saúde - Escola Ari Nunes de Sousa (Povoado Santa Maria)	0,00	5.355,00	0,00	5.355,00
15.451.0016.1071.0000	Constr. de Salas de Atendimento de Saúde - Escola no Povoado Santana	0,00	5.355,00	0,00	5.355,00
15.451.0016.2070.0000	Manutenção Departamento de Serviços Urbanos	0,00	0,00	815.639,56	815.639,56
15.451.0016.2071.0000	Manutenção de Prédios Públicos	0,00	0,00	88.446,15	88.446,15
15.451.0016.2072.0000	Manutenção de Limpeza Pública	0,00	0,00	897.945,83	897.945,83
15.451.0016.2073.0000	Manutenção e/ou Conservação da Pavimentação Polidétrica	0,00	0,00	424.917,93	424.917,93
15.451.0016.2074.0000	Manutenção de Cemitérios	0,00	0,00	43.600,22	43.600,22
15.451.0016.2075.0000	Manutenção e/ou Arborização de Praças e Jardins	0,00	0,00	196.791,88	196.791,88
15.451.0016.2084.0000	Aquisição e Manutenção de Redutores de Velocidade - Rua Domingos Lopes	0,00	0,00	6.426,00	6.426,00
16	Habituação	0,00	274.667,90	0,00	274.667,90
16	451 Infra-Estrutura Urbana	0,00	274.667,90	0,00	274.667,90
16	451 0016 Desenvolvimento Urbano e Moradia Digna para População	0,00	274.667,90	0,00	274.667,90
16.451.0016.1038.0000	Construção de Conjuntos Habitacionais	0,00	274.667,90	0,00	274.667,90
17	Saneamento	0,00	417.517,02	31.143,02	448.660,04
17	511 Saneamento Básico Rural	0,00	190.910,02	31.143,02	222.053,04
17	511 0009 Qualidade de Vida e Respeito ao Meio Ambiente	0,00	190.910,02	31.143,02	222.053,04
17.511.0009.1039.0000	Construção, Restauração de Galerias e Esgotos	0,00	41.524,01	0,00	41.524,01
17.511.0009.1040.0000	Construção e/ou Recuperação de Poços e Chafarizes	0,00	149.386,01	0,00	149.386,01
17.511.0009.2076.0000	Manutenção da Rede de Abastecimento de Água	0,00	0,00	31.143,02	31.143,02
17	512 Saneamento Básico Urbano	0,00	172.496,00	0,00	172.496,00

PREFEITURA MUNICIPAL DE CAPITAO DE CAMPOS

PRAÇA ACELINO RESENDE, 150 - CNPJ:06553879/0001-85

Orçamento Programa - Exercício de 2021

Anexo 07

Page 6

**PROGRAMA DE TRABALHO DO GOVERNO
DEMONSTRATIVO DE FUNÇÕES, SUBFUNÇÕES E PROGRAMAS
POR PROJETOS, ATIVIDADES E OPERAÇÕES ESPECIAIS**

Lei: 368, Data: 21/12/2020

(Inc.II, § 2º, Art.2º)

Código	Especificação	Operação Especial	Projetos	Atividades	Total
17	Saneamento	0,00	417.517,02	31.143,02	448.660,04
17	512 Saneamento Básico Urbano	0,00	172.496,00	0,00	172.496,00
17	512 0009 Qualidade de Vida e Respeito ao Meio Ambiente	0,00	126.786,74	0,00	126.786,74
17.512.0009.1021.0000	Elaboração do Plano Municipal de Resíduo Sólidos	0,00	37.371,62	0,00	37.371,62
17.512.0009.1041.0000	Construção de Unidade Sanitária	0,00	89.415,12	0,00	89.415,12
17	512 0016 Desenvolvimento Urbano e Moradia Digna para População	0,00	45.709,26	0,00	45.709,26
17.512.0016.1042.0000	Construção e/ou Ampliação da Rede de Abastecimento de Água	0,00	45.709,26	0,00	45.709,26
17	544 Recursos Hídricos	0,00	54.111,00	0,00	54.111,00
17	544 0013 Qualidade de Vida no Campo	0,00	31.645,50	0,00	31.645,50
17.544.0013.1057.0000	Perfuração e equipação de poço tubular na localidade Lagoinha Zona Rural	0,00	11.245,50	0,00	11.245,50
17.544.0013.1075.0000	Construção de Poço Tubular em Comunidades Municipais - Rural/Urba	0,00	20.400,00	0,00	20.400,00
17	544 0016 Desenvolvimento Urbano e Moradia Digna para População	0,00	22.465,50	0,00	22.465,50
17.544.0016.1061.0000	Perfuração de poço tubular para abastecimento de água no Bairro São José II	0,00	11.245,50	0,00	11.245,50
17.544.0016.1066.0000	Construção de Sistema de Abastecimento de água - Povoado Oiteiro	0,00	11.220,00	0,00	11.220,00
18	Gestão Ambiental	0,00	82.286,01	115.000,00	197.286,01
18	541 Preservação e Conservação Ambiental	0,00	20.000,00	115.000,00	135.000,00
18	541 0043 PROGRAMA MUNICIPAL DE GESTÃO AMBIENTAL	0,00	20.000,00	115.000,00	135.000,00
18.541.0043.1076.0000	Construção, reforma, ampliação e/ou aquisição de Bens p/ Sec. Meio Ambiente	0,00	20.000,00	0,00	20.000,00
18.541.0043.2088.0000	Manutenção da Secretaria Municipal de Meio Ambiente	0,00	0,00	115.000,00	115.000,00
18	544 Recursos Hídricos	0,00	62.286,01	0,00	62.286,01
18	544 0016 Desenvolvimento Urbano e Moradia Digna para População	0,00	62.286,01	0,00	62.286,01
18.544.0016.1043.0000	Construção e/ou Ampliação de Açude e Barragens	0,00	62.286,01	0,00	62.286,01
20	Agricultura	0,00	148.899,51	263.185,74	412.085,25
20	605 Abastecimento	0,00	114.372,02	8.720,06	123.092,08
20	605 0009 Qualidade de Vida e Respeito ao Meio Ambiente	0,00	52.086,01	0,00	52.086,01
20.605.0009.1044.0000	Construção de Um Matadouro Público	0,00	52.086,01	0,00	52.086,01
20	605 0012 Democratização do Poder e Respeito ao cidadão	0,00	0,00	8.720,06	8.720,06
20.605.0012.2025.0000	Manutenção de Mercados e/ou Matadouros	0,00	0,00	8.720,06	8.720,06
20	605 0016 Desenvolvimento Urbano e Moradia Digna para População	0,00	62.286,01	0,00	62.286,01
20.605.0016.1045.0000	Construção, Ampliação e/ou Recuperação de Mercados	0,00	62.286,01	0,00	62.286,01
20	606 Extensão Rural	0,00	34.527,49	31.419,40	65.946,89
20	606 0013 Qualidade de Vida no Campo	0,00	34.527,49	31.419,40	65.946,89
20.606.0013.1005.0000	Aquisição de Patrulha Mecanizada	0,00	34.527,49	0,00	34.527,49
20.606.0013.2026.0000	Incentivo a Atividade Agrícola	0,00	0,00	16.470,73	16.470,73
20.606.0013.2027.0000	Distribuição de Sementes e Mudanças	0,00	0,00	14.948,67	14.948,67

PREFEITURA MUNICIPAL DE CAPITÃO DE CAMPOS

PRAÇA ACELINO RESENDE, 150 - CNPJ:06553879/0001-85

Orçamento Programa - Exercício de 2021

Anexo 07

Page 7

**PROGRAMA DE TRABALHO DO GOVERNO
 DEMONSTRATIVO DE FUNÇÕES, SUBFUNÇÕES E PROGRAMAS
 POR PROJETOS, ATIVIDADES E OPERAÇÕES ESPECIAIS**
 (Inc.II, § 2º, Art.2º)

Lei: 368, Data: 21/12/2020

Código	Especificação	Operação Especial	Projetos	Atividades	Total
20	Agricultura	0,00	148.899,51	263.185,74	412.085,25
20	608 Promoção da Produção Agropecuária	0,00	0,00	223.046,28	223.046,28
20	608 0013 Qualidade de Vida no Campo	0,00	0,00	223.046,28	223.046,28
20.608.0013.2024.0000	Manutenção da Secretaria de Agricultura e Abastecimento	0,00	0,00	214.326,22	214.326,22
20.608.0013.2028.0000	Assistência ao Pequeno Produtor	0,00	0,00	8.720,06	8.720,06
23	Comércio e Serviços	0,00	41.524,01	1.868,58	43.392,59
23	695 Turismo	0,00	41.524,01	1.868,58	43.392,59
23	695 0006 Exploração ao Turismo	0,00	41.524,01	1.868,58	43.392,59
23.695.0006.1046.0000	Construção de Um Balneário	0,00	41.524,01	0,00	41.524,01
23.695.0006.2013.0000	Incentivo ao Turismo no Município	0,00	0,00	1.868,58	1.868,58
24	Comunicações	0,00	0,00	39.965,13	39.965,13
24	721 Comunicações Postais	0,00	0,00	3.737,19	3.737,19
24	721 0004 Comunicação para Todos	0,00	0,00	3.737,19	3.737,19
24.721.0004.2014.0000	Manutenção dos Serviços Postais	0,00	0,00	3.737,19	3.737,19
24	722 Telecomunicações	0,00	0,00	36.227,94	36.227,94
24	722 0004 Comunicação para Todos	0,00	0,00	36.227,94	36.227,94
24.722.0004.2015.0000	Manutenção da Telefonia da Administração pública	0,00	0,00	2.491,44	2.491,44
24.722.0004.2016.0000	Manutenção dos Serviços de Radiodifusão	0,00	0,00	33.736,50	33.736,50
25	Energia	0,00	65.068,31	566.995,73	632.064,04
25	751 Conservação de Energia	0,00	4.284,00	566.995,73	571.279,73
25	751 0016 Desenvolvimento Urbano e Moradia Digna para População	0,00	4.284,00	566.995,73	571.279,73
25.751.0016.1064.0000	Postes e Cabos para rede elétrica no Bairro Vila Madá	0,00	4.284,00	0,00	4.284,00
25.751.0016.2077.0000	Manutenção da Rede de Iluminação Pública	0,00	0,00	566.995,73	566.995,73
25	752 Energia Elétrica	0,00	60.784,31	0,00	60.784,31
25	752 0016 Desenvolvimento Urbano e Moradia Digna para População	0,00	60.784,31	0,00	60.784,31
25.752.0016.1047.0000	Distribuição da Rede Elétrica	0,00	60.784,31	0,00	60.784,31
26	Transporte	0,00	516.593,09	180.456,01	697.049,10
26	451 Infra-Estrutura Urbana	0,00	10.710,00	0,00	10.710,00
26	451 0016 Desenvolvimento Urbano e Moradia Digna para População	0,00	10.710,00	0,00	10.710,00
26.451.0016.1072.0000	Construção de Calçamento no Povoado Lagoinha	0,00	10.710,00	0,00	10.710,00
26	782 Transporte Rodoviário	0,00	505.883,09	180.456,01	686.339,10

PREFEITURA MUNICIPAL DE CAPITAO DE CAMPOS

PRAÇA ACELINO RESENDE, 150 - CNPJ:06553879/0001-85

Orçamento Programa - Exercício de 2021

Anexo 07

Page 8

**PROGRAMA DE TRABALHO DO GOVERNO
 DEMONSTRATIVO DE FUNÇÕES, SUBFUNÇÕES E PROGRAMAS
 POR PROJETOS, ATIVIDADES E OPERAÇÕES ESPECIAIS**

Lei: 368, Data: 21/12/2020

(Inc.II, § 2º, Art.2º)

Código	Especificação	Operação Especial	Projetos	Atividades	Total
26	Transporte	0,00	516.593,09	180.456,01	697.049,10
26	782 Transporte Rodoviário	0,00	505.883,09	180.456,01	686.339,10
26	782 0014 Transporte Rodoviário	0,00	505.883,09	180.456,01	686.339,10
26.782.0014.1048.0000	Construção de Um Terminal Rodoviário	0,00	227.246,84	0,00	227.246,84
26.782.0014.1049.0000	Construção e/ou Recuperação de Estradas Municipais	0,00	147.182,00	0,00	147.182,00
26.782.0014.1050.0000	Construção e/ou Recuperação de Pontes, Pontilhões e Passagens Molhadas	0,00	100.574,75	0,00	100.574,75
26.782.0014.1051.0000	Aquisição de Patrulha Mecanizada	0,00	30.879,50	0,00	30.879,50
26.782.0014.2078.0000	Manutenção do Departamento de Estradas Municipais	0,00	0,00	80.456,01	80.456,01
26.782.0014.2089.0000	Manutenção da Superintendência de Trânsito-Strans	0,00	0,00	100.000,00	100.000,00
27	Desporto e Lazer	0,00	98.083,26	142.016,36	240.099,62
27	812 Desporto Comunitário	0,00	98.083,26	142.016,36	240.099,62
27	812 0008 Esporte para Todos	0,00	98.083,26	142.016,36	240.099,62
27.812.0008.1016.0000	Construção, Ampliação e Reforma do Ginásio Poliesportivo	0,00	14.817,76	0,00	14.817,76
27.812.0008.1058.0000	Aquisição de Sistema de Irrigação para Estádio	0,00	11.245,50	0,00	11.245,50
27.812.0008.1065.0000	Murar e Gramar Campo de Futebol da comunidade America	0,00	11.220,00	0,00	11.220,00
27.812.0008.1073.0000	Construção/Ampliação/Reforma De Quadras Poliesportivas-Zona Rural/Urbana	0,00	40.800,00	0,00	40.800,00
27.812.0008.1073.0001	CONSTR. CENTRO DE ESPORTE E LAZER - LOCALIZADE BAIRRO ESTAÇÃO ZN URBANA	0,00	10.000,00	0,00	10.000,00
27.812.0008.1073.0002	CONST. DE QUADRA POLIESPORTIVA NA LOCALIDADE BAIRRO VILA MADÁ - ZN URBANA	0,00	10.000,00	0,00	10.000,00
27.812.0008.2041.0000	Manutenção do Setor de Esporte e Lazer	0,00	0,00	100.280,51	100.280,51
27.812.0008.2043.0000	Manutenção e/ou Conservação do Estádio de Futebol	0,00	0,00	30.490,34	30.490,34
27.812.0008.2085.0000	Apoio ao Desporto Amador	0,00	0,00	11.245,51	11.245,51
99	Reserva de Contingência	0,00	0,00	689.137,50	689.137,50
99	997 Reserva de Contingência do RPPS	0,00	0,00	408.000,00	408.000,00
99	997 0003 Previdência Municipal	0,00	0,00	408.000,00	408.000,00
99.997.0003.2023.0000	Reserva do RPPS	0,00	0,00	408.000,00	408.000,00
99	999 Reserva de Contingência	0,00	0,00	281.137,50	281.137,50
99	999 9999 Reserva de Contigência	0,00	0,00	281.137,50	281.137,50
99.999.9999.2017.0000	Reserva de Contingência	0,00	0,00	281.137,50	281.137,50
TOTAL		0,00	4.536.096,92	32.897.330,62	37.433.427,54

FRANCISCO MEDEIROS DE C. FILHO
 PREFEITO MUNICIPAL

MARCILIA CAVALCANTE DE O. REZENDE
 TESOUREIRA

FRANKLIN DANIELSON F. DE OLIVEIRA
 CONTADOR CRC/PI - 6.162

PREFEITURA MUNICIPAL DE CAPITÃO DE CAMPOS

PRAÇA ACELINO RESENDE, 150 - CNPJ:06553879/0001-85

Orçamento Programa - Exercício de 2021

Anexo 02

Page 1

NATUREZA DA DESPESA POR ORGÃO E UNIDADE

Lei: 368, Data: 21/12/2020

ORGÃO		01 CÂMARA MUNICIPAL DE CAPITÃO DE CAMPOS				
UNIDADE		01 Câmara Municipal de Capitão de Campos				
Código	Especificação	F.R.-C.A.	Elemento	Modalidade	Grupo	Categoria Econômica
3.0.00.00	DESPESAS CORRENTES					766.409,60
3.1.00.00	PESSOAL E ENCARGOS SOCIAIS				590.098,00	
3.1.90.00	APLICAÇÕES DIRETAS			585.481,99		
3.1.90.11	VENCIMENTOS E VANTAGENS FIXAS - PESSOAL CIVIL	1.001.00.100.000	495.550,39			
3.1.90.13	OBRIGAÇÕES PATRONAIS	1.001.00.100.000	78.413,80			
3.1.90.92	DESPESAS DE EXERCÍCIOS ANTERIORES	1.001.00.100.000	5.585,80			
3.1.90.94	INDENIZAÇÕES E RESTITUIÇÕES TRABALHISTAS	1.001.00.100.000	5.932,00			
3.1.91.00	APLICAÇÕES DIRETAS- INTRA-ORÇAMENTÁRIAS			4.616,01		
3.1.91.13	OBRIGAÇÕES PATRONAIS	1.001.00.100.000	4.616,01			
3.3.00.00	OUTRAS DESPESAS CORRENTES				176.311,60	
3.3.90.00	APLICAÇÕES DIRETAS			176.311,60		
3.3.90.08	OUTROS BENEFÍCIOS ASSISTENCIAIS DO SERVIDOR E DO MILITAR	1.001.00.100.000	5.000,00			
3.3.90.14	DIÁRIAS - CIVIL	1.001.00.100.000	5.932,00			
3.3.90.30	MATERIAL DE CONSUMO	1.001.00.100.000	25.036,01			
3.3.90.33	PASSAGENS E DESPESAS COM LOCOMOÇÃO	1.001.00.100.000	6.712,14			
3.3.90.35	SERVIÇOS DE CONSULTORIA	1.001.00.100.000	62.816,62			
3.3.90.36	OUTROS SERVIÇOS DE TERCEIROS - PESSOA FÍSICA	1.001.00.100.000	37.256,01			
3.3.90.39	OUTROS SERVIÇOS DE TERCEIROS - PESSOA JURÍDICA	1.001.00.100.000	25.171,01			
3.3.90.41	CONTRIBUIÇÕES	1.001.00.100.000	2.372,81			
3.3.90.92	DESPESAS DE EXERCÍCIOS ANTERIORES	1.001.00.100.000	6.015,00			
4.0.00.00	DESPESAS DE CAPITAL					30.390,40
4.4.00.00	INVESTIMENTOS				9.990,40	
4.4.90.00	APLICAÇÕES DIRETAS			9.990,40		
4.4.90.51	OBRAS E INSTALAÇÕES	1.001.00.100.000	2.872,00			
4.4.90.52	EQUIPAMENTOS E MATERIAL PERMANENTE	1.001.00.100.000	7.118,40			
4.5.00.00	INVERSÕES FINANCEIRAS				20.400,00	
4.5.90.00	APLICAÇÕES DIRETAS			20.400,00		
4.5.90.61	AQUISIÇÃO DE IMÓVEIS	1.001.00.100.000	20.400,00			
TOTAL						796.800,00

PREFEITURA MUNICIPAL DE CAPITAO DE CAMPOS

PRAÇA ACELINO RESENDE, 150 - CNPJ:06553879/0001-85

Orçamento Programa - Exercício de 2021

Anexo 02

Page 2

NATUREZA DA DESPESA POR ORGÃO E UNIDADE

Lei: 368, Data: 21/12/2020

ORGÃO	02 PREFEITURA MUN. DE CAPITAÓ DE CAMPOS					
UNIDADE	10 Gabinete do Prefeito					
Código	Especificação	F.R.-C.A.	Elemento	Modalidade	Grupo	Categoria Econômica
3.0.00.00	DESPESAS CORRENTES					774.204,42
3.1.00.00	PESSOAL E ENCARGOS SOCIAIS				487.082,32	
3.1.90.00	APLICAÇÕES DIRETAS			480.542,51		
3.1.90.11	VENCIMENTOS E VANTAGENS FIXAS - PESSOAL CIVIL	1.001.00.100.000	15.300,00			
3.1.90.11	VENCIMENTOS E VANTAGENS FIXAS - PESSOAL CIVIL	1.001.00.100.000	423.202,51			
3.1.90.13	OBRIGAÇÕES PATRONAIS	1.001.00.100.000	2.040,00			
3.1.90.16	OUTRAS DESPESAS VARIÁVEIS - PESSOAL CIVIL	1.001.00.100.000	40.000,00			
3.1.91.00	APLICAÇÕES DIRETAS- INTRA-ORÇAMENTÁRIAS			6.539,81		
3.1.91.13	OBRIGAÇÕES PATRONAIS	1.001.00.100.000	6.539,81			
3.3.00.00	OUTRAS DESPESAS CORRENTES				287.122,10	
3.3.90.00	APLICAÇÕES DIRETAS			287.122,10		
3.3.90.08	OUTROS BENEFÍCIOS ASSISTENCIAIS DO SERVIDOR E DO MILITAR	1.001.00.100.000	2.500,00			
3.3.90.14	DIÁRIAS - CIVIL	1.001.00.100.000	3.924,11			
3.3.90.30	MATERIAL DE CONSUMO	1.001.00.100.000	12.816,26			
3.3.90.33	PASSAGENS E DESPESAS COM LOCOMOÇÃO	1.001.00.100.000	6.539,81			
3.3.90.35	SERVIÇOS DE CONSULTORIA	1.001.00.100.000	124.572,03			
3.3.90.36	OUTROS SERVIÇOS DE TERCEIROS - PESSOA FÍSICA	1.001.00.100.000	21.923,09			
3.3.90.39	OUTROS SERVIÇOS DE TERCEIROS - PESSOA JURÍDICA	1.001.00.100.000	49.446,91			
3.3.90.41	CONTRIBUIÇÕES	1.001.00.100.000	65.399,89			
4.0.00.00	DESPESAS DE CAPITAL					77.939,81
4.4.00.00	INVESTIMENTOS				77.939,81	
4.4.90.00	APLICAÇÕES DIRETAS			77.939,81		
4.4.90.51	OBRAS E INSTALAÇÕES	1.001.00.100.000	20.400,00			
4.4.90.52	EQUIPAMENTOS E MATERIAL PERMANENTE	1.001.00.100.000	57.539,81			
TOTAL						852.144,23

PREFEITURA MUNICIPAL DE CAPITÃO DE CAMPOS

PRAÇA ACELINO RESENDE, 150 - CNPJ:06553879/0001-85

Orçamento Programa - Exercício de 2021

Anexo 02

Page 3

NATUREZA DA DESPESA POR ORGÃO E UNIDADE

Lei: 368, Data: 21/12/2020

ORGÃO		02 PREFEITURA MUN. DE CAPITÃO DE CAMPOS				
UNIDADE		20 Departamento de Administração				
Código	Especificação	F.R.-C.A.	Elemento	Modalidade	Grupo	Categoria Econômica
3.0.00.00	DESPESAS CORRENTES					1.871.430,41
3.1.00.00	PESSOAL E ENCARGOS SOCIAIS				976.152,01	
3.1.90.00	APLICAÇÕES DIRETAS			842.650,98		
3.1.90.11	VENCIMENTOS E VANTAGENS FIXAS - PESSOAL CIVIL	1.001.00.100.000	701.296,53			
3.1.90.11	VENCIMENTOS E VANTAGENS FIXAS - PESSOAL CIVIL	1.001.00.115.000	30.000,00			
3.1.90.13	OBRIGAÇÕES PATRONAIS	1.001.00.100.000	76.440,10			
3.1.90.13	OBRIGAÇÕES PATRONAIS	1.001.00.115.000	10.000,00			
3.1.90.92	DESPESAS DE EXERCÍCIOS ANTERIORES	1.001.00.100.000	24.914,35			
3.1.91.00	APLICAÇÕES DIRETAS- INTRA-ORÇAMENTÁRIAS			133.501,03		
3.1.91.13	OBRIGAÇÕES PATRONAIS	1.001.00.100.000	123.501,03			
3.1.91.13	OBRIGAÇÕES PATRONAIS	1.940.05.115.000	10.000,00			
3.3.00.00	OUTRAS DESPESAS CORRENTES				895.278,40	
3.3.90.00	APLICAÇÕES DIRETAS			895.278,40		
3.3.90.08	OUTROS BENEFÍCIOS ASSISTENCIAIS DO SERVIDOR E DO MILITAR	1.001.00.100.000	2.500,00			
3.3.90.14	DIÁRIAS - CIVIL	1.001.00.100.000	6.539,81			
3.3.90.14	DIÁRIAS - CIVIL	1.001.00.115.000	5.000,00			
3.3.90.14	DIÁRIAS - CIVIL	1.950.05.115.000	535,50			
3.3.90.30	MATERIAL DE CONSUMO	1.001.00.100.000	3.799,30			
3.3.90.30	MATERIAL DE CONSUMO	1.001.00.115.000	10.000,00			
3.3.90.30	MATERIAL DE CONSUMO	1.950.05.115.000	535,50			
3.3.90.33	PASSAGENS E DESPESAS COM LOCOMOÇÃO	1.001.00.100.000	6.540,03			
3.3.90.36	OUTROS SERVIÇOS DE TERCEIROS - PESSOA FÍSICA	1.001.00.100.000	263.520,26			
3.3.90.36	OUTROS SERVIÇOS DE TERCEIROS - PESSOA FÍSICA	1.001.00.115.000	5.000,00			
3.3.90.36	OUTROS SERVIÇOS DE TERCEIROS - PESSOA FÍSICA	1.950.05.115.000	535,50			
3.3.90.39	OUTROS SERVIÇOS DE TERCEIROS - PESSOA JURÍDICA	1.001.00.100.000	488.720,17			
3.3.90.39	OUTROS SERVIÇOS DE TERCEIROS - PESSOA JURÍDICA	1.001.00.115.000	5.000,00			
3.3.90.39	OUTROS SERVIÇOS DE TERCEIROS - PESSOA JURÍDICA	1.950.05.115.000	535,50			
3.3.90.40	SERVIÇOS DE TECNOLOGIA DA INFORMAÇÃO E COMUNICAÇÃO - PJ	1.001.00.100.000	47.124,00			
3.3.90.91	SENTENÇAS JUDICIAIS	1.001.00.100.000	8.844,61			
3.3.90.92	DESPESAS DE EXERCÍCIOS ANTERIORES	1.001.00.100.000	39.240,20			
3.3.90.93	INDENIZAÇÕES E RESTITUIÇÕES	1.001.00.100.000	1.308,02			
4.0.00.00	DESPESAS DE CAPITAL					37.616,01
4.4.00.00	INVESTIMENTOS				37.616,01	
4.4.90.00	APLICAÇÕES DIRETAS			37.616,01		
4.4.90.51	OBRAS E INSTALAÇÕES	1.001.00.115.000	10.000,00			
4.4.90.52	EQUIPAMENTOS E MATERIAL PERMANENTE	1.001.00.100.000	2.616,01			
4.4.90.52	EQUIPAMENTOS E MATERIAL PERMANENTE	1.001.00.115.000	25.000,00			
9.0.00.00	RESERVA DE CONTINGÊNCIA					281.137,50
9.9.00.00	RESERVA DE CONTINGÊNCIA				281.137,50	

PREFEITURA MUNICIPAL DE CAPITAO DE CAMPOS

PRAÇA ACELINO RESENDE, 150 - CNPJ:06553879/0001-85

Orçamento Programa - Exercício de 2021

Anexo 02

Page 4

NATUREZA DA DESPESA POR ORGÃO E UNIDADE

Lei: 368, Data: 21/12/2020

ORGÃO UNIDADE						
Código	Especificação	F.R.-C.A.	Elemento	Modalidade	Grupo	Categoria Econômica
02 Prefeitura Mun. de Capitão de Campos 20 Departamento de Administração						
9.9.99.00	RESERVA DE CONTINGÊNCIA			281.137,50		
9.9.99.99	RESERVA DE CONTINGÊNCIA	1.001.00.100.000	281.137,50			
TOTAL						2.190.183,92

PREFEITURA MUNICIPAL DE CAPITAO DE CAMPOS

PRAÇA ACELINO RESENDE, 150 - CNPJ:06553879/0001-85

Orçamento Programa - Exercício de 2021

Anexo 02

Page 5

NATUREZA DA DESPESA POR ORGÃO E UNIDADE

Lei: 368, Data: 21/12/2020

ORGÃO UNIDADE						
Código	Especificação	F.R.-C.A.	Elemento	Modalidade	Grupo	Categoria Econômica
02 PREFEITURA MUN. DE CAPITÃO DE CAMPOS 21 Departamento de Administração						
3.0.00.00	DESPESAS CORRENTES					7.474,32
3.3.00.00	OUTRAS DESPESAS CORRENTES				7.474,32	
3.3.90.00	APLICAÇÕES DIRETAS			7.474,32		
3.3.90.14	DIÁRIAS - CIVIL	1.001.00.100.000	622,86			
3.3.90.36	OUTROS SERVIÇOS DE TERCEIROS - PESSOA FÍSICA	1.001.00.100.000	622,86			
3.3.90.39	OUTROS SERVIÇOS DE TERCEIROS - PESSOA JURÍDICA	1.001.00.100.000	6.228,60			
4.0.00.00	DESPESAS DE CAPITAL					304.802,00
4.6.00.00	AMORTIZAÇÃO DA DÍVIDA				304.802,00	
4.6.90.00	APLICAÇÕES DIRETAS			304.802,00		
4.6.90.71	PRINCIPAL DA DÍVIDA CONTRATUAL RESGATADO	1.001.00.100.000	294.802,00			
4.6.90.71	PRINCIPAL DA DÍVIDA CONTRATUAL RESGATADO	1.940.05.115.000	10.000,00			
TOTAL						312.276,32

PREFEITURA MUNICIPAL DE CAPITAO DE CAMPOS

PRAÇA ACELINO RESENDE, 150 - CNPJ:06553879/0001-85

Orçamento Programa - Exercício de 2021

Anexo 02

Page 6

NATUREZA DA DESPESA POR ORGÃO E UNIDADE

Lei: 368, Data: 21/12/2020

ORGÃO UNIDADE						
Código	Especificação	F.R.-C.A.	Elemento	Modalidade	Grupo	Categoria Econômica
02 PREFEITURA MUN. DE CAPITÃO DE CAMPOS 22 Controladoria Geral do Município						
3.0.00.00	DESPESAS CORRENTES					6.228,65
3.1.00.00	PESSOAL E ENCARGOS SOCIAIS				1.245,73	
3.1.90.00	APLICAÇÕES DIRETAS			1.245,73		
3.1.90.11	VENCIMENTOS E VANTAGENS FIXAS - PESSOAL CIVIL	1.001.00.100.000	1.245,73			
3.3.00.00	OUTRAS DESPESAS CORRENTES				4.982,92	
3.3.90.00	APLICAÇÕES DIRETAS			4.982,92		
3.3.90.14	DIÁRIAS - CIVIL	1.001.00.100.000	1.245,73			
3.3.90.30	MATERIAL DE CONSUMO	1.001.00.100.000	1.245,73			
3.3.90.36	OUTROS SERVIÇOS DE TERCEIROS - PESSOA FÍSICA	1.001.00.100.000	1.245,73			
3.3.90.39	OUTROS SERVIÇOS DE TERCEIROS - PESSOA JURÍDICA	1.001.00.100.000	1.245,73			
4.0.00.00	DESPESAS DE CAPITAL					1.245,73
4.4.00.00	INVESTIMENTOS				1.245,73	
4.4.90.00	APLICAÇÕES DIRETAS			1.245,73		
4.4.90.52	EQUIPAMENTOS E MATERIAL PERMANENTE	1.001.00.100.000	1.245,73			
TOTAL						7.474,38

PREFEITURA MUNICIPAL DE CAPITÃO DE CAMPOS

PRAÇA ACELINO RESENDE, 150 - CNPJ:06553879/0001-85

Orçamento Programa - Exercício de 2021

Anexo 02

Page 7

NATUREZA DA DESPESA POR ORGÃO E UNIDADE

Lei: 368, Data: 21/12/2020

ORGÃO	02 PREFEITURA MUN. DE CAPITÃO DE CAMPOS					
UNIDADE	23 Fundo de Prev. Social de Cap. de Campos					
Código	Especificação	F.R.-C.A.	Elemento	Modalidade	Grupo	Categoria Econômica
3.0.00.00	DESPESAS CORRENTES					1.699.000,00
3.1.00.00	PESSOAL E ENCARGOS SOCIAIS				1.506.000,00	
3.1.90.00	APLICAÇÕES DIRETAS			1.502.000,00		
3.1.90.01	APOSENTADORIAS DO RPPS, RESERVA REMUNERADA E REFORMAS [1.410.03.550.000	1.305.000,00			
3.1.90.03	PENSÕES DO RPPS E DO MILITAR	1.410.03.550.000	116.000,00			
3.1.90.11	VENCIMENTOS E VANTAGENS FIXAS - PESSOAL CIVIL	1.430.03.540.000	75.000,00			
3.1.90.13	OBRIGAÇÕES PATRONAIS	1.430.03.540.000	1.000,00			
3.1.90.92	DESPESAS DE EXERCÍCIOS ANTERIORES	1.410.03.550.000	5.000,00			
3.1.91.00	APLICAÇÕES DIRETAS- INTRA-ORÇAMENTÁRIAS			4.000,00		
3.1.91.13	OBRIGAÇÕES PATRONAIS	1.430.03.540.000	4.000,00			
3.3.00.00	OUTRAS DESPESAS CORRENTES				193.000,00	
3.3.90.00	APLICAÇÕES DIRETAS			193.000,00		
3.3.90.14	DIÁRIAS - CIVIL	1.430.03.540.000	5.000,00			
3.3.90.30	MATERIAL DE CONSUMO	1.430.03.540.000	5.000,00			
3.3.90.33	PASSAGENS E DESPESAS COM LOCOMOÇÃO	1.430.03.540.000	4.000,00			
3.3.90.35	SERVIÇOS DE CONSULTORIA	1.430.03.540.000	125.000,00			
3.3.90.36	OUTROS SERVIÇOS DE TERCEIROS - PESSOA FÍSICA	1.430.03.540.000	15.000,00			
3.3.90.39	OUTROS SERVIÇOS DE TERCEIROS - PESSOA JURÍDICA	1.430.03.540.000	30.000,00			
3.3.90.40	SERVIÇOS DE TECNOLOGIA DA INFORMAÇÃO E COMUNICAÇÃO - PJ	1.430.03.540.000	1.000,00			
3.3.90.47	OBRIGAÇÕES TRIBUTÁRIAS E CONTRIBUTIVAS	1.430.00.540.000	3.000,00			
3.3.90.92	DESPESAS DE EXERCÍCIOS ANTERIORES	1.430.03.540.000	5.000,00			
4.0.00.00	DESPESAS DE CAPITAL					35.000,00
4.4.00.00	INVESTIMENTOS				35.000,00	
4.4.90.00	APLICAÇÕES DIRETAS			35.000,00		
4.4.90.51	OBRAS E INSTALAÇÕES	1.430.03.540.000	5.000,00			
4.4.90.52	EQUIPAMENTOS E MATERIAL PERMANENTE	1.430.03.540.000	30.000,00			
9.0.00.00	RESERVA DE CONTINGÊNCIA					408.000,00
9.9.00.00	RESERVA DE CONTINGÊNCIA				408.000,00	
9.9.99.00	RESERVA DE CONTINGÊNCIA			408.000,00		
9.9.99.99	RESERVA DE CONTINGÊNCIA	1.410.03.550.000	408.000,00			
TOTAL						2.142.000,00

PREFEITURA MUNICIPAL DE CAPITAO DE CAMPOS

PRAÇA ACELINO RESENDE, 150 - CNPJ:06553879/0001-85

Orçamento Programa - Exercício de 2021

Anexo 02

Page 8

NATUREZA DA DESPESA POR ORGÃO E UNIDADE

Lei: 368, Data: 21/12/2020

Código	Especificação	F.R.-C.A.	Elemento	Modalidade	Grupo	Categoria Econômica
ORGÃO	02 PREFEITURA MUN. DE CAPITÃO DE CAMPOS					
UNIDADE	30 Secretaria Agricultura e Abastecimento					
3.0.00.00	DESPESAS CORRENTES					261.877,72
3.1.00.00	PESSOAL E ENCARGOS SOCIAIS				201.806,68	
3.1.90.00	APLICAÇÕES DIRETAS			195.578,08		
3.1.90.11	VENCIMENTOS E VANTAGENS FIXAS - PESSOAL CIVIL	1.001.00.100.000	195.578,08			
3.1.91.00	APLICAÇÕES DIRETAS- INTRA-ORÇAMENTÁRIAS			6.228,60		
3.1.91.13	OBRIGAÇÕES PATRONAIS	1.001.00.100.000	6.228,60			
3.3.00.00	OUTRAS DESPESAS CORRENTES				60.071,04	
3.3.90.00	APLICAÇÕES DIRETAS			60.071,04		
3.3.90.14	DIÁRIAS - CIVIL	1.001.00.100.000	1.245,73			
3.3.90.30	MATERIAL DE CONSUMO	1.001.00.100.000	32.388,74			
3.3.90.33	PASSAGENS E DESPESAS COM LOCOMOÇÃO	1.001.00.100.000	1.245,73			
3.3.90.36	OUTROS SERVIÇOS DE TERCEIROS - PESSOA FÍSICA	1.001.00.100.000	11.211,52			
3.3.90.39	OUTROS SERVIÇOS DE TERCEIROS - PESSOA JURÍDICA	1.001.00.100.000	13.979,32			
4.0.00.00	DESPESAS DE CAPITAL					89.946,51
4.4.00.00	INVESTIMENTOS				89.946,51	
4.4.90.00	APLICAÇÕES DIRETAS			89.946,51		
4.4.90.51	OBRAS E INSTALAÇÕES	1.001.00.100.000	48.488,25			
4.4.90.52	EQUIPAMENTOS E MATERIAL PERMANENTE	1.001.00.100.000	6.930,77			
4.4.90.52	EQUIPAMENTOS E MATERIAL PERMANENTE	1.930.00.130.000	34.527,49			
TOTAL						351.824,23

PREFEITURA MUNICIPAL DE CAPITAO DE CAMPOS

PRAÇA ACELINO RESENDE, 150 - CNPJ:06553879/0001-85

Orçamento Programa - Exercício de 2021

Anexo 02

Page 9

NATUREZA DA DESPESA POR ORGÃO E UNIDADE

Lei: 368, Data: 21/12/2020

ORGÃO						
UNIDADE						
Código	Especificação	F.R.-C.A.	Elemento	Modalidade	Grupo	Categoria Econômica
02	PREFEITURA MUN. DE CAPITAO DE CAMPOS					
40	Secretaria de Educação					
3.0.00.00	DESPESAS CORRENTES					1.933.442,77
3.1.00.00	PESSOAL E ENCARGOS SOCIAIS				198.216,48	
3.1.90.00	APLICAÇÕES DIRETAS			134.666,48		
3.1.90.11	VENCIMENTOS E VANTAGENS FIXAS - PESSOAL CIVIL	1.001.00.200.000	19.278,00			
3.1.90.11	VENCIMENTOS E VANTAGENS FIXAS - PESSOAL CIVIL	1.124.01.115.000	14.576,54			
3.1.90.13	OBRIGAÇÕES PATRONAIS	1.001.00.200.000	89.964,00			
3.1.90.13	OBRIGAÇÕES PATRONAIS	1.124.01.115.000	7.102,21			
3.1.90.92	DESPESAS DE EXERCÍCIOS ANTERIORES	1.001.00.100.000	2.500,00			
3.1.90.92	DESPESAS DE EXERCÍCIOS ANTERIORES	1.124.01.115.000	1.245,73			
3.1.91.00	APLICAÇÕES DIRETAS- INTRA-ORÇAMENTÁRIAS			63.550,00		
3.1.91.13	OBRIGAÇÕES PATRONAIS	1.001.00.200.000	53.550,00			
3.1.91.13	OBRIGAÇÕES PATRONAIS	1.940.05.115.000	10.000,00			
3.3.00.00	OUTRAS DESPESAS CORRENTES				1.735.226,29	
3.3.90.00	APLICAÇÕES DIRETAS			1.735.226,29		
3.3.90.08	OUTROS BENEFÍCIOS ASSISTENCIAIS DO SERVIDOR E DO MILITAR	1.001.00.100.000	2.500,00			
3.3.90.14	DIÁRIAS - CIVIL	1.001.00.200.000	18.207,00			
3.3.90.14	DIÁRIAS - CIVIL	1.124.01.115.000	7.474,32			
3.3.90.30	MATERIAL DE CONSUMO	1.001.00.200.000	343.430,00			
3.3.90.30	MATERIAL DE CONSUMO	1.120.01.115.000	75.800,02			
3.3.90.30	MATERIAL DE CONSUMO	1.121.01.115.000	30.600,00			
3.3.90.30	MATERIAL DE CONSUMO	1.122.01.115.000	162.310,05			
3.3.90.30	MATERIAL DE CONSUMO	1.123.01.115.000	11.864,01			
3.3.90.30	MATERIAL DE CONSUMO	1.124.01.115.000	83.960,77			
3.3.90.30	MATERIAL DE CONSUMO	1.125.01.110.000	2.553,75			
3.3.90.30	MATERIAL DE CONSUMO	1.125.01.210.000	13.387,50			
3.3.90.31	PREMIAÇÕES CULTURAIS, ARTÍSTICAS, CIENTÍFICAS, DESPORTIVAS E	1.001.00.200.000	6.426,00			
3.3.90.32	MATERIAL, BEM OU SERVIÇO PARA DISTRIBUIÇÃO GRATUITA	1.001.00.200.000	10.710,00			
3.3.90.33	PASSAGENS E DESPESAS COM LOCOMOÇÃO	1.001.00.200.000	27.030,00			
3.3.90.33	PASSAGENS E DESPESAS COM LOCOMOÇÃO	1.120.01.115.000	3.559,20			
3.3.90.33	PASSAGENS E DESPESAS COM LOCOMOÇÃO	1.121.01.115.000	4.514,07			
3.3.90.33	PASSAGENS E DESPESAS COM LOCOMOÇÃO	1.123.01.115.000	49.120,02			
3.3.90.33	PASSAGENS E DESPESAS COM LOCOMOÇÃO	1.124.01.115.000	8.660,22			
3.3.90.36	OUTROS SERVIÇOS DE TERCEIROS - PESSOA FÍSICA	1.001.00.200.000	374.850,00			
3.3.90.36	OUTROS SERVIÇOS DE TERCEIROS - PESSOA FÍSICA	1.120.01.115.000	54.380,03			
3.3.90.36	OUTROS SERVIÇOS DE TERCEIROS - PESSOA FÍSICA	1.121.01.115.000	2.491,44			
3.3.90.36	OUTROS SERVIÇOS DE TERCEIROS - PESSOA FÍSICA	1.122.01.115.000	27.190,02			
3.3.90.36	OUTROS SERVIÇOS DE TERCEIROS - PESSOA FÍSICA	1.124.01.115.000	15.419,81			
3.3.90.36	OUTROS SERVIÇOS DE TERCEIROS - PESSOA FÍSICA	1.125.01.110.000	4.802,43			
3.3.90.36	OUTROS SERVIÇOS DE TERCEIROS - PESSOA FÍSICA	1.125.01.210.000	45.338,00			

PREFEITURA MUNICIPAL DE CAPITÃO DE CAMPOS

PRAÇA ACELINO RESENDE, 150 - CNPJ:06553879/0001-85

Orçamento Programa - Exercício de 2021

Anexo 02

Page 10

NATUREZA DA DESPESA POR ORGÃO E UNIDADE

Lei: 368, Data: 21/12/2020

ORGÃO	02 Prefeitura Mun. de Capitão de Campos					
UNIDADE	40 Secretaria de Educação					
Código	Especificação	F.R.-C.A.	Elemento	Modalidade	Grupo	Categoria Econômica
3.3.90.39	OUTROS SERVIÇOS DE TERCEIROS - PESSOA JURÍDICA	1.001.00.200.000	166.005,00			
3.3.90.39	OUTROS SERVIÇOS DE TERCEIROS - PESSOA JURÍDICA	1.120.01.115.000	60.474,01			
3.3.90.39	OUTROS SERVIÇOS DE TERCEIROS - PESSOA JURÍDICA	1.121.01.115.000	2.491,44			
3.3.90.39	OUTROS SERVIÇOS DE TERCEIROS - PESSOA JURÍDICA	1.122.01.115.000	71.318,42			
3.3.90.39	OUTROS SERVIÇOS DE TERCEIROS - PESSOA JURÍDICA	1.123.01.115.000	10.200,00			
3.3.90.39	OUTROS SERVIÇOS DE TERCEIROS - PESSOA JURÍDICA	1.124.01.115.000	10.755,01			
3.3.90.39	OUTROS SERVIÇOS DE TERCEIROS - PESSOA JURÍDICA	1.125.01.110.000	2.553,75			
3.3.90.39	OUTROS SERVIÇOS DE TERCEIROS - PESSOA JURÍDICA	1.125.01.210.000	10.710,00			
3.3.90.92	DESPESAS DE EXERCÍCIOS ANTERIORES	1.001.00.100.000	2.500,00			
3.3.90.92	DESPESAS DE EXERCÍCIOS ANTERIORES	1.124.01.115.000	6.540,00			
3.3.90.93	INDENIZAÇÕES E RESTITUIÇÕES	1.001.00.200.000	5.100,00			
4.0.00.00	DESPESAS DE CAPITAL					349.723,20
4.4.00.00	INVESTIMENTOS				349.723,20	
4.4.90.00	APLICAÇÕES DIRETAS			349.723,20		
4.4.90.51	OBRAS E INSTALAÇÕES	1.001.00.200.000	128.520,00			
4.4.90.51	OBRAS E INSTALAÇÕES	1.124.01.115.000	6.158,25			
4.4.90.51	OBRAS E INSTALAÇÕES	1.125.01.210.000	38.892,03			
4.4.90.52	EQUIPAMENTOS E MATERIAL PERMANENTE	1.001.00.200.000	21.420,00			
4.4.90.52	EQUIPAMENTOS E MATERIAL PERMANENTE	1.120.01.115.000	81.796,82			
4.4.90.52	EQUIPAMENTOS E MATERIAL PERMANENTE	1.124.01.115.000	36.029,00			
4.4.90.52	EQUIPAMENTOS E MATERIAL PERMANENTE	1.125.01.210.000	36.907,10			
TOTAL						2.283.165,97

PREFEITURA MUNICIPAL DE CAPITÃO DE CAMPOS

PRAÇA ACELINO RESENDE, 150 - CNPJ:06553879/0001-85

Orçamento Programa - Exercício de 2021

Anexo 02

Page 11

Lei: 368, Data: 21/12/2020

NATUREZA DA DESPESA POR ORGÃO E UNIDADE

ORGÃO	02 PREFEITURA MUN. DE CAPITÃO DE CAMPOS					
UNIDADE	41 Fundo de Manut. e Desenvolv. da Educação					
Código	Especificação	F.R.-C.A.	Elemento	Modalidade	Grupo	Categoria Econômica
3.0.00.00	DESPESAS CORRENTES					11.071.107,62
3.1.00.00	PESSOAL E ENCARGOS SOCIAIS				8.846.990,73	
3.1.90.00	APLICAÇÕES DIRETAS			7.642.704,02		
3.1.90.04	CONTRATAÇÃO POR TEMPO DETERMINADO	1.116.01.230.000	3.799,46			
3.1.90.04	CONTRATAÇÃO POR TEMPO DETERMINADO	1.116.01.240.000	2.616,01			
3.1.90.11	VENCIMENTOS E VANTAGENS FIXAS - PESSOAL CIVIL	1.116.01.230.000	6.584.877,32			
3.1.90.11	VENCIMENTOS E VANTAGENS FIXAS - PESSOAL CIVIL	1.116.01.240.000	827.077,41			
3.1.90.13	OBRIGAÇÕES PATRONAIS	1.116.01.230.000	180.110,74			
3.1.90.13	OBRIGAÇÕES PATRONAIS	1.116.01.240.000	24.914,41			
3.1.90.91	SENTENÇAS JUDICIAIS	1.116.01.230.000	3.737,16			
3.1.90.91	SENTENÇAS JUDICIAIS	1.116.01.240.000	2.491,44			
3.1.90.92	DESPESAS DE EXERCÍCIOS ANTERIORES	1.116.01.230.000	13.080,07			
3.1.91.00	APLICAÇÕES DIRETAS- INTRA-ORÇAMENTÁRIAS			1.204.286,71		
3.1.91.13	OBRIGAÇÕES PATRONAIS	1.116.01.230.000	961.508,09			
3.1.91.13	OBRIGAÇÕES PATRONAIS	1.116.01.240.000	242.780,62			
3.3.00.00	OUTRAS DESPESAS CORRENTES				2.224.116,89	
3.3.90.00	APLICAÇÕES DIRETAS			2.224.116,89		
3.3.90.08	OUTROS BENEFÍCIOS ASSISTENCIAIS DO SERVIDOR E DO MILITAR	1.116.01.230.000	5.000,00			
3.3.90.08	OUTROS BENEFÍCIOS ASSISTENCIAIS DO SERVIDOR E DO MILITAR	1.116.01.240.000	5.000,00			
3.3.90.14	DIÁRIAS - CIVIL	1.116.01.230.000	5.355,00			
3.3.90.14	DIÁRIAS - CIVIL	1.116.01.240.000	14.948,64			
3.3.90.14	DIÁRIAS - CIVIL	1.117.01.230.000	232.104,24			
3.3.90.14	DIÁRIAS - CIVIL	1.117.01.240.000	5.355,00			
3.3.90.30	MATERIAL DE CONSUMO	1.116.01.230.000	1.245,73			
3.3.90.30	MATERIAL DE CONSUMO	1.116.01.240.000	166.753,72			
3.3.90.30	MATERIAL DE CONSUMO	1.117.01.240.000	653.310,00			
3.3.90.33	PASSAGENS E DESPESAS COM LOCOMOÇÃO	1.116.01.230.000	1.245,73			
3.3.90.33	PASSAGENS E DESPESAS COM LOCOMOÇÃO	1.116.01.240.000	125.226,03			
3.3.90.36	OUTROS SERVIÇOS DE TERCEIROS - PESSOA FÍSICA	1.116.01.230.000	1.245,73			
3.3.90.36	OUTROS SERVIÇOS DE TERCEIROS - PESSOA FÍSICA	1.116.01.240.000	5.355,00			
3.3.90.36	OUTROS SERVIÇOS DE TERCEIROS - PESSOA FÍSICA	1.117.01.240.000	403.513,85			
3.3.90.39	OUTROS SERVIÇOS DE TERCEIROS - PESSOA JURÍDICA	1.116.01.230.000	1.245,73			
3.3.90.39	OUTROS SERVIÇOS DE TERCEIROS - PESSOA JURÍDICA	1.116.01.240.000	151.440,79			
3.3.90.39	OUTROS SERVIÇOS DE TERCEIROS - PESSOA JURÍDICA	1.117.01.240.000	433.003,07			
3.3.90.91	SENTENÇAS JUDICIAIS	1.116.01.230.000	3.737,16			
3.3.90.91	SENTENÇAS JUDICIAIS	1.116.01.240.000	2.491,44			
3.3.90.92	DESPESAS DE EXERCÍCIOS ANTERIORES	1.116.01.240.000	6.540,03			
4.0.00.00	DESPESAS DE CAPITAL					939.483,18
4.4.00.00	INVESTIMENTOS				939.483,18	

PREFEITURA MUNICIPAL DE CAPITAO DE CAMPOS

PRAÇA ACELINO RESENDE, 150 - CNPJ:06553879/0001-85

Orçamento Programa - Exercício de 2021

Anexo 02

Page 12

NATUREZA DA DESPESA POR ORGÃO E UNIDADE

Lei: 368, Data: 21/12/2020

ORGÃO						
UNIDADE						
Código	Especificação	F.R.-C.A.	Elemento	Modalidade	Grupo	Categoria Econômica
02	Prefeitura Mun. de Capitão de Campos					
41	Fundo de Manut. e Desenvolv. da Educação					
4.4.90.00	APLICAÇÕES DIRETAS			939.483,18		
4.4.90.51	OBRAS E INSTALAÇÕES	1.116.01.240.000	188.489,53			
4.4.90.52	EQUIPAMENTOS E MATERIAL PERMANENTE	1.116.01.240.000	65.667,03			
4.4.90.52	EQUIPAMENTOS E MATERIAL PERMANENTE	1.117.01.240.000	685.326,62			
TOTAL						12.010.590,80

PREFEITURA MUNICIPAL DE CAPITAO DE CAMPOS

PRAÇA ACELINO RESENDE, 150 - CNPJ:06553879/0001-85

Orçamento Programa - Exercício de 2021

Anexo 02

Page 13

NATUREZA DA DESPESA POR ORGÃO E UNIDADE

Lei: 368, Data: 21/12/2020

ORGÃO						
UNIDADE						
Código	Especificação	F.R.-C.A.	Elemento	Modalidade	Grupo	Categoria Econômica
02	PREFEITURA MUN. DE CAPITÃO DE CAMPOS					
42	Secretaria Municipal Esporte e Lazer					
3.0.00.00	DESPESAS CORRENTES					119.124,92
3.1.00.00	PESSOAL E ENCARGOS SOCIAIS				65.400,32	
3.1.90.00	APLICAÇÕES DIRETAS			65.400,32		
3.1.90.11	VENCIMENTOS E VANTAGENS FIXAS - PESSOAL CIVIL	1.001.00.100.000	65.400,32			
3.3.00.00	OUTRAS DESPESAS CORRENTES				53.724,60	
3.3.90.00	APLICAÇÕES DIRETAS			53.724,60		
3.3.90.14	DIÁRIAS - CIVIL	1.001.00.100.000	1.245,73			
3.3.90.30	MATERIAL DE CONSUMO	1.001.00.100.000	20.695,97			
3.3.90.33	PASSAGENS E DESPESAS COM LOCOMOÇÃO	1.001.00.100.000	2.491,44			
3.3.90.36	OUTROS SERVIÇOS DE TERCEIROS - PESSOA FÍSICA	1.001.00.100.000	21.497,19			
3.3.90.39	OUTROS SERVIÇOS DE TERCEIROS - PESSOA JURÍDICA	1.001.00.100.000	7.794,27			
4.0.00.00	DESPESAS DE CAPITAL					120.974,70
4.4.00.00	INVESTIMENTOS				120.974,70	
4.4.90.00	APLICAÇÕES DIRETAS			120.974,70		
4.4.90.51	OBRAS E INSTALAÇÕES	1.001.00.100.000	46.437,76			
4.4.90.51	OBRAS E INSTALAÇÕES	1.001.00.100.000	60.800,00			
4.4.90.52	EQUIPAMENTOS E MATERIAL PERMANENTE	1.001.00.100.000	13.736,94			
TOTAL						240.099,62

PREFEITURA MUNICIPAL DE CAPITAO DE CAMPOS

PRAÇA ACELINO RESENDE, 150 - CNPJ:06553879/0001-85

Orçamento Programa - Exercício de 2021

Anexo 02

Page 14

NATUREZA DA DESPESA POR ORGÃO E UNIDADE

Lei: 368, Data: 21/12/2020

ORGÃO	02 PREFEITURA MUN. DE CAPITAO DE CAMPOS					
UNIDADE	43 Secretaria Municipal de Cultura e Juventude					
Código	Especificação	F.R.-C.A.	Elemento	Modalidade	Grupo	Categoria Econômica
3.0.00.00	DESPESAS CORRENTES					431.425,03
3.1.00.00	PESSOAL E ENCARGOS SOCIAIS				105.264,00	
3.1.90.00	APLICAÇÕES DIRETAS			105.264,00		
3.1.90.11	VENCIMENTOS E VANTAGENS FIXAS - PESSOAL CIVIL	1.001.00.100.000	87.720,00			
3.1.90.13	OBRIGAÇÕES PATRONAIS	1.001.00.100.000	17.544,00			
3.3.00.00	OUTRAS DESPESAS CORRENTES				326.161,03	
3.3.90.00	APLICAÇÕES DIRETAS			326.161,03		
3.3.90.30	MATERIAL DE CONSUMO	1.001.00.100.000	6.228,59			
3.3.90.31	PREMIAÇÕES CULTURAIS, ARTÍSTICAS, CIENTÍFICAS, DESPORTIVAS E	1.001.00.100.000	12.457,21			
3.3.90.36	OUTROS SERVIÇOS DE TERCEIROS - PESSOA FÍSICA	1.001.00.100.000	171.283,50			
3.3.90.39	OUTROS SERVIÇOS DE TERCEIROS - PESSOA JURÍDICA	1.001.00.100.000	134.946,00			
3.3.90.48	OUTROS AUXÍLIOS FINANCEIROS A PESSOAS FÍSICAS	1.001.00.100.000	1.245,73			
TOTAL						431.425,03

PREFEITURA MUNICIPAL DE CAPITAO DE CAMPOS

PRAÇA ACELINO RESENDE, 150 - CNPJ:06553879/0001-85

Orçamento Programa - Exercício de 2021

Anexo 02

Page 15

NATUREZA DA DESPESA POR ORGÃO E UNIDADE

Lei: 368, Data: 21/12/2020

ORGÃO	02 PREFEITURA MUN. DE CAPITAO DE CAMPOS					
UNIDADE	50 Secretaria de Saúde					
Código	Especificação	F.R.-C.A.	Elemento	Modalidade	Grupo	Categoria Econômica
3.0.00.00	DESPESAS CORRENTES					2.150.155,94
3.1.00.00	PESSOAL E ENCARGOS SOCIAIS				744.360,67	
3.1.90.00	APLICAÇÕES DIRETAS			673.960,35		
3.1.90.11	VENCIMENTOS E VANTAGENS FIXAS - PESSOAL CIVIL	1.001.00.300.000	659.003,14			
3.1.90.13	OBRIGAÇÕES PATRONAIS	1.001.00.300.000	12.457,21			
3.1.90.92	DESPESAS DE EXERCÍCIOS ANTERIORES	1.001.00.100.000	2.500,00			
3.1.91.00	APLICAÇÕES DIRETAS- INTRA-ORÇAMENTÁRIAS			70.400,32		
3.1.91.13	OBRIGAÇÕES PATRONAIS	1.001.00.300.000	65.400,32			
3.1.91.13	OBRIGAÇÕES PATRONAIS	1.940.05.115.000	5.000,00			
3.3.00.00	OUTRAS DESPESAS CORRENTES				1.405.795,27	
3.3.90.00	APLICAÇÕES DIRETAS			1.405.795,27		
3.3.90.08	OUTROS BENEFÍCIOS ASSISTENCIAIS DO SERVIDOR E DO MILITAR	1.001.00.100.000	2.500,00			
3.3.90.14	DIÁRIAS - CIVIL	1.001.00.300.000	6.228,60			
3.3.90.30	MATERIAL DE CONSUMO	1.001.00.300.000	331.322,60			
3.3.90.33	PASSAGENS E DESPESAS COM LOCOMOÇÃO	1.001.00.300.000	62.286,01			
3.3.90.36	OUTROS SERVIÇOS DE TERCEIROS - PESSOA FÍSICA	1.001.00.300.000	961.095,00			
3.3.90.39	OUTROS SERVIÇOS DE TERCEIROS - PESSOA JURÍDICA	1.001.00.300.000	37.371,62			
3.3.90.48	OUTROS AUXÍLIOS FINANCEIROS A PESSOAS FÍSICAS	1.001.00.300.000	2.491,44			
3.3.90.92	DESPESAS DE EXERCÍCIOS ANTERIORES	1.001.00.100.000	2.500,00			
4.0.00.00	DESPESAS DE CAPITAL					188.224,15
4.4.00.00	INVESTIMENTOS				188.224,15	
4.4.90.00	APLICAÇÕES DIRETAS			188.224,15		
4.4.90.51	OBRAS E INSTALAÇÕES	1.001.00.300.000	163.309,74			
4.4.90.52	EQUIPAMENTOS E MATERIAL PERMANENTE	1.001.00.300.000	24.914,41			
TOTAL						2.338.380,09

PREFEITURA MUNICIPAL DE CAPITÃO DE CAMPOS

PRAÇA ACELINO RESENDE, 150 - CNPJ:06553879/0001-85

Orçamento Programa - Exercício de 2021

Anexo 02

Page 16

NATUREZA DA DESPESA POR ORGÃO E UNIDADE

Lei: 368, Data: 21/12/2020

ORGÃO	02 PREFEITURA MUN. DE CAPITÃO DE CAMPOS					
UNIDADE	51 Fundo Municipal de Saúde					
Código	Especificação	F.R.-C.A.	Elemento	Modalidade	Grupo	Categoria Econômica
3.0.00.00	DESPESAS CORRENTES					3.752.853,68
3.1.00.00	PESSOAL E ENCARGOS SOCIAIS				2.024.654,91	
3.1.90.00	APLICAÇÕES DIRETAS			1.901.889,15		
3.1.90.11	VENCIMENTOS E VANTAGENS FIXAS - PESSOAL CIVIL	1.001.00.300.000	39.240,20			
3.1.90.11	VENCIMENTOS E VANTAGENS FIXAS - PESSOAL CIVIL	1.214.02.115.000	1.655.107,57			
3.1.90.11	VENCIMENTOS E VANTAGENS FIXAS - PESSOAL CIVIL	1.215.02.115.000	129.647,96			
3.1.90.13	OBRIGAÇÕES PATRONAIS	1.001.00.300.000	12.457,21			
3.1.90.13	OBRIGAÇÕES PATRONAIS	1.214.02.115.000	60.628,04			
3.1.90.13	OBRIGAÇÕES PATRONAIS	1.215.02.115.000	3.562,44			
3.1.90.91	SENTENÇAS JUDICIAIS	1.001.00.300.000	1.245,73			
3.1.91.00	APLICAÇÕES DIRETAS- INTRA-ORÇAMENTÁRIAS			122.765,76		
3.1.91.13	OBRIGAÇÕES PATRONAIS	1.001.00.300.000	1.308,02			
3.1.91.13	OBRIGAÇÕES PATRONAIS	1.214.02.115.000	121.457,74			
3.3.00.00	OUTRAS DESPESAS CORRENTES				1.728.198,77	
3.3.90.00	APLICAÇÕES DIRETAS			1.728.198,77		
3.3.90.08	OUTROS BENEFÍCIOS ASSISTENCIAIS DO SERVIDOR E DO MILITAR	1.001.02.300.000	5.000,00			
3.3.90.08	OUTROS BENEFÍCIOS ASSISTENCIAIS DO SERVIDOR E DO MILITAR	1.214.02.115.000	5.000,00			
3.3.90.14	DIÁRIAS - CIVIL	1.214.02.115.000	5.000,00			
3.3.90.14	DIÁRIAS - CIVIL	1.214.02.115.000	10.401,77			
3.3.90.14	DIÁRIAS - CIVIL	1.215.02.115.000	7.131,76			
3.3.90.30	MATERIAL DE CONSUMO	1.001.00.300.000	33.270,32			
3.3.90.30	MATERIAL DE CONSUMO	1.214.02.115.000	5.000,00			
3.3.90.30	MATERIAL DE CONSUMO	1.214.02.115.000	466.742,15			
3.3.90.30	MATERIAL DE CONSUMO	1.215.02.115.000	54.099,86			
3.3.90.30	MATERIAL DE CONSUMO	1.220.02.110.000	30.683,73			
3.3.90.30	MATERIAL DE CONSUMO	1.290.02.115.002	13.080,07			
3.3.90.33	PASSAGENS E DESPESAS COM LOCOMOÇÃO	1.214.02.115.000	1.308,02			
3.3.90.36	OUTROS SERVIÇOS DE TERCEIROS - PESSOA FÍSICA	1.001.00.300.000	57.060,37			
3.3.90.36	OUTROS SERVIÇOS DE TERCEIROS - PESSOA FÍSICA	1.214.02.115.000	5.000,00			
3.3.90.36	OUTROS SERVIÇOS DE TERCEIROS - PESSOA FÍSICA	1.214.02.115.000	584.178,73			
3.3.90.36	OUTROS SERVIÇOS DE TERCEIROS - PESSOA FÍSICA	1.215.02.115.000	42.132,03			
3.3.90.36	OUTROS SERVIÇOS DE TERCEIROS - PESSOA FÍSICA	1.290.02.115.002	13.080,07			
3.3.90.39	OUTROS SERVIÇOS DE TERCEIROS - PESSOA JURÍDICA	1.001.00.300.000	12.457,21			
3.3.90.39	OUTROS SERVIÇOS DE TERCEIROS - PESSOA JURÍDICA	1.214.02.115.000	5.000,00			
3.3.90.39	OUTROS SERVIÇOS DE TERCEIROS - PESSOA JURÍDICA	1.214.02.115.000	215.720,17			
3.3.90.39	OUTROS SERVIÇOS DE TERCEIROS - PESSOA JURÍDICA	1.215.02.115.000	19.620,10			
3.3.90.39	OUTROS SERVIÇOS DE TERCEIROS - PESSOA JURÍDICA	1.290.02.115.002	6.540,03			
3.3.90.91	SENTENÇAS JUDICIAIS	1.001.00.300.000	1.245,73			
3.3.90.92	DESPESAS DE EXERCÍCIOS ANTERIORES	1.001.00.300.000	61.282,03			

PREFEITURA MUNICIPAL DE CAPITAO DE CAMPOS

PRAÇA ACELINO RESENDE, 150 - CNPJ:06553879/0001-85

Orçamento Programa - Exercício de 2021

Anexo 02

Page 17

NATUREZA DA DESPESA POR ORGÃO E UNIDADE

Lei: 368, Data: 21/12/2020

ORGÃO						
UNIDADE						
Código	Especificação	F.R.-C.A.	Elemento	Modalidade	Grupo	Categoria Econômica
02	Prefeitura Mun. de Capitão de Campos					
51	Fundo Municipal de Saúde					
3.3.90.92	DESPESAS DE EXERCÍCIOS ANTERIORES	1.214.02.115.000	68.164,62			
4.0.00.00	DESPESAS DE CAPITAL					1.434.393,25
4.4.00.00	INVESTIMENTOS				1.434.393,25	
4.4.90.00	APLICAÇÕES DIRETAS			1.434.393,25		
4.4.90.51	OBRAS E INSTALAÇÕES	1.001.00.300.000	25.168,50			
4.4.90.51	OBRAS E INSTALAÇÕES	1.215.02.115.000	365.142,34			
4.4.90.51	OBRAS E INSTALAÇÕES	1.220.02.110.000	232.068,96			
4.4.90.52	EQUIPAMENTOS E MATERIAL PERMANENTE	1.001.00.300.000	115.123,27			
4.4.90.52	EQUIPAMENTOS E MATERIAL PERMANENTE	1.214.02.115.000	5.000,00			
4.4.90.52	EQUIPAMENTOS E MATERIAL PERMANENTE	1.214.02.115.000	22.508,59			
4.4.90.52	EQUIPAMENTOS E MATERIAL PERMANENTE	1.215.02.115.000	296.483,73			
4.4.90.52	EQUIPAMENTOS E MATERIAL PERMANENTE	1.220.02.110.000	191.398,03			
4.4.90.52	EQUIPAMENTOS E MATERIAL PERMANENTE	1.290.02.115.002	181.499,83			
TOTAL						5.187.246,93

PREFEITURA MUNICIPAL DE CAPITÃO DE CAMPOS

PRAÇA ACELINO RESENDE, 150 - CNPJ:06553879/0001-85

Orçamento Programa - Exercício de 2021

Anexo 02

Page 18

NATUREZA DA DESPESA POR ORGÃO E UNIDADE

Lei: 368, Data: 21/12/2020

ORGÃO	02 PREFEITURA MUN. DE CAPITÃO DE CAMPOS					
UNIDADE	52 Unidade de Saúde Dirceu Mendes Arcoverde					
Código	Especificação	F.R.-C.A.	Elemento	Modalidade	Grupo	Categoria Econômica
3.0.00.00	DESPESAS CORRENTES					836.906,19
3.1.00.00	PESSOAL E ENCARGOS SOCIAIS				258.953,08	
3.1.90.00	APLICAÇÕES DIRETAS			258.953,08		
3.1.90.11	VENCIMENTOS E VANTAGENS FIXAS - PESSOAL CIVIL	1.001.00.300.000	154.556,01			
3.1.90.11	VENCIMENTOS E VANTAGENS FIXAS - PESSOAL CIVIL	1.213.02.115.000	53.550,00			
3.1.90.13	OBRIGAÇÕES PATRONAIS	1.001.00.300.000	25.463,03			
3.1.90.13	OBRIGAÇÕES PATRONAIS	1.213.02.115.000	17.310,04			
3.1.90.91	SENTENÇAS JUDICIAIS	1.001.00.300.000	5.932,00			
3.1.90.91	SENTENÇAS JUDICIAIS	1.213.02.115.000	2.142,00			
3.3.00.00	OUTRAS DESPESAS CORRENTES				577.953,11	
3.3.90.00	APLICAÇÕES DIRETAS			577.953,11		
3.3.90.14	DIÁRIAS - CIVIL	1.001.00.300.000	11.864,01			
3.3.90.14	DIÁRIAS - CIVIL	1.213.02.115.000	2.142,00			
3.3.90.14	DIÁRIAS - CIVIL	1.221.02.115.000	5.355,00			
3.3.90.30	MATERIAL DE CONSUMO	1.001.00.300.000	71.184,01			
3.3.90.30	MATERIAL DE CONSUMO	1.213.02.115.000	32.130,00			
3.3.90.30	MATERIAL DE CONSUMO	1.221.02.115.000	6.426,00			
3.3.90.33	PASSAGENS E DESPESAS COM LOCOMOÇÃO	1.001.00.300.000	1.186,40			
3.3.90.33	PASSAGENS E DESPESAS COM LOCOMOÇÃO	1.213.02.115.000	1.071,00			
3.3.90.36	OUTROS SERVIÇOS DE TERCEIROS - PESSOA FÍSICA	1.001.00.300.000	268.771,26			
3.3.90.36	OUTROS SERVIÇOS DE TERCEIROS - PESSOA FÍSICA	1.213.02.115.000	32.130,00			
3.3.90.36	OUTROS SERVIÇOS DE TERCEIROS - PESSOA FÍSICA	1.221.02.115.000	8.568,00			
3.3.90.39	OUTROS SERVIÇOS DE TERCEIROS - PESSOA JURÍDICA	1.001.00.300.000	6.228,60			
3.3.90.39	OUTROS SERVIÇOS DE TERCEIROS - PESSOA JURÍDICA	1.213.02.115.000	32.130,00			
3.3.90.39	OUTROS SERVIÇOS DE TERCEIROS - PESSOA JURÍDICA	1.221.02.115.000	8.568,00			
3.3.90.91	SENTENÇAS JUDICIAIS	1.001.00.300.000	2.372,81			
3.3.90.91	SENTENÇAS JUDICIAIS	1.221.02.115.000	5.355,00			
3.3.90.92	DESPESAS DE EXERCÍCIOS ANTERIORES	1.001.00.300.000	77.116,02			
3.3.90.92	DESPESAS DE EXERCÍCIOS ANTERIORES	1.221.02.115.000	5.355,00			
4.0.00.00	DESPESAS DE CAPITAL					191.289,36
4.4.00.00	INVESTIMENTOS				191.289,36	
4.4.90.00	APLICAÇÕES DIRETAS			191.289,36		
4.4.90.51	OBRAS E INSTALAÇÕES	1.001.00.300.000	171.310,26			
4.4.90.51	OBRAS E INSTALAÇÕES	1.221.02.115.000	5.462,10			
4.4.90.52	EQUIPAMENTOS E MATERIAL PERMANENTE	1.001.00.300.000	3.345,40			
4.4.90.52	EQUIPAMENTOS E MATERIAL PERMANENTE	1.213.02.115.000	5.355,00			
4.4.90.52	EQUIPAMENTOS E MATERIAL PERMANENTE	1.221.02.115.000	5.816,60			
TOTAL						1.028.195,55

PREFEITURA MUNICIPAL DE CAPITÃO DE CAMPOS

PRAÇA ACELINO RESENDE, 150 - CNPJ:06553879/0001-85

Orçamento Programa - Exercício de 2021

Anexo 02

Page 19

NATUREZA DA DESPESA POR ORGÃO E UNIDADE

Lei: 368, Data: 21/12/2020

ORGÃO		02 PREFEITURA MUN. DE CAPITÃO DE CAMPOS				
UNIDADE		60 Sec. Municipal de Assistência Social				
Código	Especificação	F.R.-C.A.	Elemento	Modalidade	Grupo	Categoria Econômica
3.0.00.00	DESPESAS CORRENTES					1.232.038,04
3.1.00.00	PESSOAL E ENCARGOS SOCIAIS				455.345,86	
3.1.90.00	APLICAÇÕES DIRETAS			428.925,86		
3.1.90.11	VENCIMENTOS E VANTAGENS FIXAS - PESSOAL CIVIL	1.001.00.400.000	337.365,00			
3.1.90.13	OBRIGAÇÕES PATRONAIS	1.001.00.400.000	91.560,86			
3.1.91.00	APLICAÇÕES DIRETAS- INTRA-ORÇAMENTÁRIAS			26.420,00		
3.1.91.13	OBRIGAÇÕES PATRONAIS	1.001.00.400.000	21.420,00			
3.1.91.13	OBRIGAÇÕES PATRONAIS	1.940.05.115.000	5.000,00			
3.3.00.00	OUTRAS DESPESAS CORRENTES				776.692,18	
3.3.90.00	APLICAÇÕES DIRETAS			776.692,18		
3.3.90.14	DIÁRIAS - CIVIL	1.001.00.400.000	622,86			
3.3.90.30	MATERIAL DE CONSUMO	1.001.00.400.000	21.052,67			
3.3.90.30	MATERIAL DE CONSUMO	1.312.04.110.000	5.890,50			
3.3.90.31	PREMIAÇÕES CULTURAIS, ARTÍSTICAS, CIENTÍFICAS, DESPORTIVAS E	1.001.00.400.000	1.245,73			
3.3.90.32	MATERIAL, BEM OU SERVIÇO PARA DISTRIBUIÇÃO GRATUITA	1.001.00.400.000	120.000,00			
3.3.90.36	OUTROS SERVIÇOS DE TERCEIROS - PESSOA FÍSICA	1.001.00.400.000	134.226,36			
3.3.90.39	OUTROS SERVIÇOS DE TERCEIROS - PESSOA JURÍDICA	1.001.00.400.000	24.914,41			
3.3.90.47	OBRIGAÇÕES TRIBUTÁRIAS E CONTRIBUTIVAS	1.001.00.400.000	378.739,65			
3.3.90.47	OBRIGAÇÕES TRIBUTÁRIAS E CONTRIBUTIVAS	1.940.05.115.000	10.000,00			
3.3.90.48	OUTROS AUXÍLIOS FINANCEIROS A PESSOAS FÍSICAS	1.001.00.400.000	80.000,00			
4.0.00.00	DESPESAS DE CAPITAL					77.592,53
4.4.00.00	INVESTIMENTOS				77.592,53	
4.4.90.00	APLICAÇÕES DIRETAS			77.592,53		
4.4.90.51	OBRAS E INSTALAÇÕES	1.001.00.400.000	6.228,60			
4.4.90.51	OBRAS E INSTALAÇÕES	1.312.04.110.000	10.710,00			
4.4.90.52	EQUIPAMENTOS E MATERIAL PERMANENTE	1.001.00.400.000	22.874,41			
4.4.90.52	EQUIPAMENTOS E MATERIAL PERMANENTE	1.312.04.110.000	15.315,30			
4.4.90.61	AQUISIÇÃO DE IMÓVEIS	1.312.04.110.000	22.464,22			
TOTAL						1.309.630,57

PREFEITURA MUNICIPAL DE CAPITÃO DE CAMPOS

PRAÇA ACELINO RESENDE, 150 - CNPJ:06553879/0001-85

Orçamento Programa - Exercício de 2021

Anexo 02

Page 20

NATUREZA DA DESPESA POR ORGÃO E UNIDADE

Lei: 368, Data: 21/12/2020

ORGÃO	02 PREFEITURA MUN. DE CAPITÃO DE CAMPOS					
UNIDADE	61 Fundo Municipal de Assistência Social					
Código	Especificação	F.R.-C.A.	Elemento	Modalidade	Grupo	Categoria Econômica
3.0.00.00	DESPESAS CORRENTES					600.195,88
3.1.00.00	PESSOAL E ENCARGOS SOCIAIS				150.335,60	
3.1.90.00	APLICAÇÕES DIRETAS			150.335,60		
3.1.90.11	VENCIMENTOS E VANTAGENS FIXAS - PESSOAL CIVIL	1.001.00.400.000	1.020,00			
3.1.90.11	VENCIMENTOS E VANTAGENS FIXAS - PESSOAL CIVIL	1.311.04.400.000	111.035,28			
3.1.90.13	OBRIGAÇÕES PATRONAIS	1.001.00.400.000	1.020,00			
3.1.90.13	OBRIGAÇÕES PATRONAIS	1.311.04.400.000	34.994,59			
3.1.90.91	SENTENÇAS JUDICIAIS	1.001.00.400.000	1.020,00			
3.1.90.91	SENTENÇAS JUDICIAIS	1.311.04.400.000	1.245,73			
3.3.00.00	OUTRAS DESPESAS CORRENTES				449.860,28	
3.3.90.00	APLICAÇÕES DIRETAS			449.860,28		
3.3.90.14	DIÁRIAS - CIVIL	1.001.00.400.000	1.020,00			
3.3.90.14	DIÁRIAS - CIVIL	1.311.04.400.000	9.093,78			
3.3.90.30	MATERIAL DE CONSUMO	1.001.00.400.000	1.020,00			
3.3.90.30	MATERIAL DE CONSUMO	1.311.04.400.000	76.370,18			
3.3.90.32	MATERIAL, BEM OU SERVIÇO PARA DISTRIBUIÇÃO GRATUITA	1.001.00.400.000	1.020,00			
3.3.90.32	MATERIAL, BEM OU SERVIÇO PARA DISTRIBUIÇÃO GRATUITA	1.311.04.400.000	3.924,03			
3.3.90.33	PASSAGENS E DESPESAS COM LOCOMOÇÃO	1.001.00.400.000	1.020,00			
3.3.90.33	PASSAGENS E DESPESAS COM LOCOMOÇÃO	1.311.04.400.000	1.308,02			
3.3.90.36	OUTROS SERVIÇOS DE TERCEIROS - PESSOA FÍSICA	1.001.00.400.000	1.020,00			
3.3.90.36	OUTROS SERVIÇOS DE TERCEIROS - PESSOA FÍSICA	1.311.04.400.000	292.172,24			
3.3.90.39	OUTROS SERVIÇOS DE TERCEIROS - PESSOA JURÍDICA	1.001.00.400.000	1.020,00			
3.3.90.39	OUTROS SERVIÇOS DE TERCEIROS - PESSOA JURÍDICA	1.311.04.400.000	45.066,84			
3.3.90.48	OUTROS AUXÍLIOS FINANCEIROS A PESSOAS FÍSICAS	1.311.04.400.000	2.553,75			
3.3.90.91	SENTENÇAS JUDICIAIS	1.001.00.400.000	1.020,00			
3.3.90.91	SENTENÇAS JUDICIAIS	1.311.04.400.000	1.245,73			
3.3.90.92	DESPESAS DE EXERCÍCIOS ANTERIORES	1.001.00.400.000	1.020,00			
3.3.90.92	DESPESAS DE EXERCÍCIOS ANTERIORES	1.311.04.400.000	9.965,71			
4.0.00.00	DESPESAS DE CAPITAL					17.401,22
4.4.00.00	INVESTIMENTOS				17.401,22	
4.4.90.00	APLICAÇÕES DIRETAS			17.401,22		
4.4.90.52	EQUIPAMENTOS E MATERIAL PERMANENTE	1.001.00.400.000	1.020,00			
4.4.90.52	EQUIPAMENTOS E MATERIAL PERMANENTE	1.311.04.400.000	16.381,22			
TOTAL						617.597,10

PREFEITURA MUNICIPAL DE CAPITAO DE CAMPOS

PRAÇA ACELINO RESENDE, 150 - CNPJ:06553879/0001-85

Orçamento Programa - Exercício de 2021

Anexo 02

Page 21

NATUREZA DA DESPESA POR ORGÃO E UNIDADE

Lei: 368, Data: 21/12/2020

ORGÃO		02 PREFEITURA MUN. DE CAPITAO DE CAMPOS				
UNIDADE		70 Departamento de Serviços Urbanos				
Código	Especificação	F.R.-C.A.	Elemento	Modalidade	Grupo	Categoria Econômica
3.0.00.00	DESPESAS CORRENTES					3.034.337,31
3.1.00.00	PESSOAL E ENCARGOS SOCIAIS				124.572,03	
3.1.90.00	APLICAÇÕES DIRETAS			124.572,03		
3.1.90.11	VENCIMENTOS E VANTAGENS FIXAS - PESSOAL CIVIL	1.001.00.100.000	124.572,03			
3.3.00.00	OUTRAS DESPESAS CORRENTES				2.909.765,28	
3.3.90.00	APLICAÇÕES DIRETAS			2.909.765,28		
3.3.90.14	DIÁRIAS - CIVIL	1.001.00.100.000	1.245,73			
3.3.90.30	MATERIAL DE CONSUMO	1.001.00.100.000	214.393,27			
3.3.90.30	MATERIAL DE CONSUMO	1.620.00.115.000	42.522,87			
3.3.90.34	OUTRAS DESPESAS DE PESSOAL DECORRENTES DE CONTRATOS DE	1.001.00.100.000	1.245,73			
3.3.90.36	OUTROS SERVIÇOS DE TERCEIROS - PESSOA FÍSICA	1.001.00.100.000	1.320.484,13			
3.3.90.36	OUTROS SERVIÇOS DE TERCEIROS - PESSOA FÍSICA	1.620.00.115.000	49.648,11			
3.3.90.39	OUTROS SERVIÇOS DE TERCEIROS - PESSOA JURÍDICA	1.001.00.100.000	1.255.220,68			
3.3.90.39	OUTROS SERVIÇOS DE TERCEIROS - PESSOA JURÍDICA	1.620.00.115.000	25.004,76			
4.0.00.00	DESPESAS DE CAPITAL					337.393,48
4.4.00.00	INVESTIMENTOS				337.393,48	
4.4.90.00	APLICAÇÕES DIRETAS			337.393,48		
4.4.90.51	OBRAS E INSTALAÇÕES	1.001.00.100.000	152.699,01			
4.4.90.52	EQUIPAMENTOS E MATERIAL PERMANENTE	1.001.00.100.000	77.000,42			
4.4.90.52	EQUIPAMENTOS E MATERIAL PERMANENTE	1.940.05.115.000	48.374,03			
4.4.90.61	AQUISIÇÃO DE IMÓVEIS	1.001.00.100.000	59.320,02			
TOTAL						3.371.730,79

PREFEITURA MUNICIPAL DE CAPITAO DE CAMPOS

PRAÇA ACELINO RESENDE, 150 - CNPJ:06553879/0001-85

Orçamento Programa - Exercício de 2021

Anexo 02

Page 22

NATUREZA DA DESPESA POR ORGÃO E UNIDADE

Lei: 368, Data: 21/12/2020

ORGÃO		02 PREFEITURA MUN. DE CAPITAO DE CAMPOS				
UNIDADE		71 Departamento de Obras				
Código	Especificação	F.R.-C.A.	Elemento	Modalidade	Grupo	Categoria Econômica
3.0.00.00	DESPESAS CORRENTES					11.245,50
3.3.00.00	OUTRAS DESPESAS CORRENTES				11.245,50	
3.3.90.00	APLICAÇÕES DIRETAS			11.245,50		
3.3.90.30	MATERIAL DE CONSUMO	1.001.00.100.000	5.622,75			
3.3.90.39	OUTROS SERVIÇOS DE TERCEIROS - PESSOA JURÍDICA	1.001.00.100.000	5.622,75			
4.0.00.00	DESPESAS DE CAPITAL					1.201.695,91
4.4.00.00	INVESTIMENTOS				1.201.695,91	
4.4.90.00	APLICAÇÕES DIRETAS			1.201.695,91		
4.4.90.51	OBRAS E INSTALAÇÕES	1.001.00.100.000	31.420,00			
4.4.90.51	OBRAS E INSTALAÇÕES	1.001.00.100.000	618.513,55			
4.4.90.51	OBRAS E INSTALAÇÕES	1.510.05.110.000	153.675,12			
4.4.90.51	OBRAS E INSTALAÇÕES	1.520.05.110.000	83.048,02			
4.4.90.51	OBRAS E INSTALAÇÕES	1.530.05.100.000	186.857,90			
4.4.90.51	OBRAS E INSTALAÇÕES	1.620.00.115.000	60.784,31			
4.4.90.51	OBRAS E INSTALAÇÕES	1.920.05.115.000	16.065,00			
4.4.90.51	OBRAS E INSTALAÇÕES	1.930.00.130.000	45.709,26			
4.4.90.52	EQUIPAMENTOS E MATERIAL PERMANENTE	1.001.00.100.000	5.622,75			
TOTAL						1.212.941,41

PREFEITURA MUNICIPAL DE CAPITÃO DE CAMPOS

PRAÇA ACELINO RESENDE, 150 - CNPJ:06553879/0001-85

Orçamento Programa - Exercício de 2021

Anexo 02

Page 23

NATUREZA DA DESPESA POR ORGÃO E UNIDADE

Lei: 368, Data: 21/12/2020

ORGÃO	02 PREFEITURA MUN. DE CAPITÃO DE CAMPOS					
UNIDADE	72 Departamento de Estradas e Rodagens					
Código	Especificação	F.R.-C.A.	Elemento	Modalidade	Grupo	Categoria Econômica
3.0.00.00	DESPESAS CORRENTES					86.078,76
3.3.00.00	OUTRAS DESPESAS CORRENTES				86.078,76	
3.3.90.00	APLICAÇÕES DIRETAS			86.078,76		
3.3.90.14	DIÁRIAS - CIVIL	1.001.00.100.000	5.000,00			
3.3.90.14	DIÁRIAS - CIVIL	1.610.05.115.000	1.245,73			
3.3.90.30	MATERIAL DE CONSUMO	1.001.00.100.000	5.000,00			
3.3.90.30	MATERIAL DE CONSUMO	1.001.00.100.000	5.622,75			
3.3.90.30	MATERIAL DE CONSUMO	1.610.05.115.000	2.491,44			
3.3.90.33	PASSAGENS E DESPESAS COM LOCOMOÇÃO	1.001.00.100.000	3.000,00			
3.3.90.33	PASSAGENS E DESPESAS COM LOCOMOÇÃO	1.610.05.115.000	1.245,73			
3.3.90.36	OUTROS SERVIÇOS DE TERCEIROS - PESSOA FÍSICA	1.001.00.100.000	10.000,00			
3.3.90.36	OUTROS SERVIÇOS DE TERCEIROS - PESSOA FÍSICA	1.610.05.115.000	39.981,67			
3.3.90.39	OUTROS SERVIÇOS DE TERCEIROS - PESSOA JURÍDICA	1.001.00.100.000	10.000,00			
3.3.90.39	OUTROS SERVIÇOS DE TERCEIROS - PESSOA JURÍDICA	1.610.05.115.000	2.491,44			
4.0.00.00	DESPESAS DE CAPITAL					528.641,84
4.4.00.00	INVESTIMENTOS				528.641,84	
4.4.90.00	APLICAÇÕES DIRETAS			528.641,84		
4.4.90.51	OBRA E INSTALAÇÕES	1.001.00.100.000	390.662,34			
4.4.90.51	OBRA E INSTALAÇÕES	1.510.05.110.000	107.100,00			
4.4.90.52	EQUIPAMENTOS E MATERIAL PERMANENTE	1.930.00.130.000	30.879,50			
TOTAL						614.720,60

PREFEITURA MUNICIPAL DE CAPITÃO DE CAMPOS

PRAÇA ACELINO RESENDE, 150 - CNPJ:06553879/0001-85

Orçamento Programa - Exercício de 2021

Anexo 02

Page 24

NATUREZA DA DESPESA POR ORGÃO E UNIDADE

Lei: 368, Data: 21/12/2020

ORGÃO	02 PREFEITURA MUN. DE CAPITÃO DE CAMPOS					
UNIDADE	73 Secretaria de Meio Ambiente					
Código	Especificação	F.R.-C.A.	Elemento	Modalidade	Grupo	Categoria Econômica
3.0.00.00	DESPESAS CORRENTES					115.000,00
3.1.00.00	PESSOAL E ENCARGOS SOCIAIS				75.000,00	
3.1.90.00	APLICAÇÕES DIRETAS			70.000,00		
3.1.90.11	VENCIMENTOS E VANTAGENS FIXAS - PESSOAL CIVIL	1.001.00.115.000	60.000,00			
3.1.90.13	OBRIGAÇÕES PATRONAIS	1.001.00.115.000	10.000,00			
3.1.91.00	APLICAÇÕES DIRETAS- INTRA-ORÇAMENTÁRIAS			5.000,00		
3.1.91.13	OBRIGAÇÕES PATRONAIS	1.001.00.115.000	5.000,00			
3.3.00.00	OUTRAS DESPESAS CORRENTES				40.000,00	
3.3.90.00	APLICAÇÕES DIRETAS			40.000,00		
3.3.90.08	OUTROS BENEFÍCIOS ASSISTENCIAIS DO SERVIDOR E DO MILITAR	1.001.00.115.000	5.000,00			
3.3.90.14	DIÁRIAS - CIVIL	1.001.00.115.000	5.000,00			
3.3.90.30	MATERIAL DE CONSUMO	1.001.00.115.000	10.000,00			
3.3.90.36	OUTROS SERVIÇOS DE TERCEIROS - PESSOA FÍSICA	1.001.00.115.000	10.000,00			
3.3.90.39	OUTROS SERVIÇOS DE TERCEIROS - PESSOA JURÍDICA	1.001.00.115.000	10.000,00			
4.0.00.00	DESPESAS DE CAPITAL					20.000,00
4.4.00.00	INVESTIMENTOS				20.000,00	
4.4.90.00	APLICAÇÕES DIRETAS			20.000,00		
4.4.90.51	OBRA E INSTALAÇÕES	1.001.00.115.000	10.000,00			
4.4.90.52	EQUIPAMENTOS E MATERIAL PERMANENTE	1.001.00.115.000	10.000,00			
TOTAL						135.000,00

TOTAL GERAL

37.433.427,54

FRANCISCO MEDEIROS DE C. FILHO
 PREFEITO MUNICIPAL

MARCILIA CAVALCANTE DE O. REZENDE
 TESOUREIRA

FRANKLIN DANIELSON F. DE OLIVEIRA
 CONTADOR CRC/PI - 6.162

PREFEITURA MUNICIPAL DE CAMPINAS DO PIAUÍ
 DEMONSTRATIVOS DAS RECEITAS E DESPESAS PREVIDENCIÁRIAS
 DO REGIME PRÓPRIO DOS SERVIDORES PÚBLICOS
 PERÍODO: Janeiro a Dezembro 2020/BIMESTRE Novembro - Dezembro

1 of 4

RREO – ANEXO 4 (LRF, art. 53, inciso II)

RS 1

PLANO PREVIDENCIÁRIO				
RECEITAS PREVIDENCIÁRIAS - RPPS	PREVISÃO INICIAL	PREVISÃO ATUALIZADA	RECEITAS REALIZADAS	
			Jan a Dez 2020	Jan a Dez 2019
RECEITAS CORRENTES (I)	0,00	0,00	0,00	0,00
Receita de Contribuições dos Segurados	0,00	0,00	0,00	0,00
Civil	0,00	0,00	0,00	0,00
Ativo	0,00	0,00	0,00	0,00
Inativo	0,00	0,00	0,00	0,00
Pensionista	0,00	0,00	0,00	0,00
Militar	0,00	0,00	0,00	0,00
Ativo	0,00	0,00	0,00	0,00
Inativo	0,00	0,00	0,00	0,00
Pensionista	0,00	0,00	0,00	0,00
Receita de Contribuições Patronais	0,00	0,00	0,00	0,00
Civil	0,00	0,00	0,00	0,00
Ativo	0,00	0,00	0,00	0,00
Inativo	0,00	0,00	0,00	0,00
Pensionista	0,00	0,00	0,00	0,00
Militar	0,00	0,00	0,00	0,00
Ativo	0,00	0,00	0,00	0,00
Inativo	0,00	0,00	0,00	0,00
Pensionista	0,00	0,00	0,00	0,00
Receita Patrimonial	0,00	0,00	0,00	0,00
Receitas Imobiliárias	0,00	0,00	0,00	0,00
Receitas de Valores Mobiliários	0,00	0,00	0,00	0,00
Outras Receitas Patrimoniais	0,00	0,00	0,00	0,00
Receita de Serviços	0,00	0,00	0,00	0,00
Outras Receitas Correntes	0,00	0,00	0,00	0,00
Compensação Previdenciária do RGPS para o RPPS	0,00	0,00	0,00	0,00
Aportes Periódicos para Amortização de Déficit Atuarial do RPPS (II)	0,00	0,00	0,00	0,00
Demais Receitas Correntes	0,00	0,00	0,00	0,00
RECEITAS DE CAPITAL (III)	0,00	0,00	0,00	0,00
Alienação de Bens, Direitos e Ativos	0,00	0,00	0,00	0,00
Amortização de Empréstimos	0,00	0,00	0,00	0,00
Outras Receitas de Capital	0,00	0,00	0,00	0,00
TOTAL DAS RECEITAS PREVIDENCIÁRIAS RPPS - (IV) = (I + III - II)	0,00	0,00	0,00	0,00

FONTE: SCPI - Contabilidade [9.25.25.520], PREFEITURA MUNICIPAL DE CAMPINAS DO PIAUÍ

Portaria Nº 91 de 2020 - Mapeamento Atualizado 02/2020

PREFEITURA MUNICIPAL DE CAMPINAS DO PIAUÍ
 DEMONSTRATIVOS DAS RECEITAS E DESPESAS PREVIDENCIÁRIAS
 DO REGIME PRÓPRIO DOS SERVIDORES PÚBLICOS
 PERÍODO: Janeiro a Dezembro 2020/BIMESTRE Novembro - Dezembro

2 of 4

RREO – ANEXO 4 (LRF, art. 53, inciso II)

RS 1

DESPESAS PREVIDENCIÁRIAS - RPPS	DOTAÇÃO INICIAL	DOTAÇÃO ATUALIZADA	DESPESAS EMPENHADAS		DESPESAS LIQUIDADAS		INSCRITAS EM RESTOS A PAGAR NÃO PROCESSADOS	
			Jan a Dez 2020	Jan a Dez 2019	Jan a Dez 2020	Jan a Dez 2019	Em 2020	Em 2019
Benefícios - Civil	0,00	0,00	0,00	0,00	0,00	0,00	0,00	0,00
Aposentadorias	0,00	0,00	0,00	0,00	0,00	0,00	0,00	0,00
Pensões	0,00	0,00	0,00	0,00	0,00	0,00	0,00	0,00
Outros Benefícios Previdenciários	0,00	0,00	0,00	0,00	0,00	0,00	0,00	0,00
Benefícios - Militar	0,00	0,00	0,00	0,00	0,00	0,00	0,00	0,00
Reformas	0,00	0,00	0,00	0,00	0,00	0,00	0,00	0,00
Pensões	0,00	0,00	0,00	0,00	0,00	0,00	0,00	0,00
Outros Benefícios Previdenciários	0,00	0,00	0,00	0,00	0,00	0,00	0,00	0,00
Outras Despesas Previdenciárias	0,00	0,00	0,00	0,00	0,00	0,00	0,00	0,00
Compensação Previdenciária do RPPS para o RGPS	0,00	0,00	0,00	0,00	0,00	0,00	0,00	0,00
Demais Despesas Previdenciárias	0,00	0,00	0,00	0,00	0,00	0,00	0,00	0,00
TOTAL DAS DESPESAS PREVIDENCIÁRIAS RPPS (V)	0,00	0,00	0,00	0,00	0,00	0,00	0,00	0,00
RESULTADO PREVIDENCIÁRIO (VI) = (IV - V)	0,00	0,00	0,00	0,00	0,00	0,00	0,00	0,00
RECURSOS RPPS ARRECADADOS EM EXERCÍCIOS ANTERIORES					PREVISÃO ORÇAMENTÁRIA			
VALOR					0,00			
RESERVA ORÇAMENTÁRIA DO RPPS					PREVISÃO ORÇAMENTÁRIA			
VALOR					0,00			
APORTES DE RECURSOS PARA O PLANO PREVIDENCIÁRIO DO RPPS					APORTES REALIZADOS			
Plano de Amortização - Contribuição Patronal Suplementar					0,00			
Plano de Amortização - Aporte Periódico de Valores Predefinidos					0,00			
Outros Aportes para o RPPS					0,00			
Recursos para Cobertura de Déficit Financeiro					0,00			
BENS E DIREITOS DO RPPS					PERÍODO DE REFERÊNCIA			
					Em 2020		Em 2019	
Caixa e Equivalentes de Caixa					0,00		0,00	
Investimentos e Aplicações					0,00		0,00	
Outros Bens e Direitos					0,00		0,00	
PLANO FINANCEIRO								
RECEITAS PREVIDENCIÁRIAS - RPPS	PREVISÃO INICIAL	PREVISÃO ATUALIZADA	RECEITAS REALIZADAS					
			Jan a Dez 2020	Jan a Dez 2019				
RECEITAS CORRENTES (VII)	0,00	0,00	0,00	0,00				

FONTE: SCPI - Contabilidade [9.25.25.520], PREFEITURA MUNICIPAL DE CAMPINAS DO PIAUÍ

Portaria Nº 91 de 2020 - Mapeamento Atualizado 02/2020

PREFEITURA MUNICIPAL DE CAMPINAS DO PIAUÍ
DEMONSTRATIVOS DAS RECEITAS E DESPESAS PREVIDENCIÁRIAS
DO REGIME PRÓPRIO DOS SERVIDORES PÚBLICOS

3 of 4

PERÍODO: Janeiro a Dezembro 2020/BIMESTRE Novembro - Dezembro

				RS 1	
RREO - ANEXO 4 (LRF, art. 53, inciso II)					
Receita de Contribuições dos Segurados	0,00	0,00	0,00	0,00	0,00
Civil	0,00	0,00	0,00	0,00	0,00
Ativo	0,00	0,00	0,00	0,00	0,00
Inativo	0,00	0,00	0,00	0,00	0,00
Pensionista	0,00	0,00	0,00	0,00	0,00
Militar	0,00	0,00	0,00	0,00	0,00
Ativo	0,00	0,00	0,00	0,00	0,00
Inativo	0,00	0,00	0,00	0,00	0,00
Pensionista	0,00	0,00	0,00	0,00	0,00
Receita de Contribuições Patronais	0,00	0,00	0,00	0,00	0,00
Civil	0,00	0,00	0,00	0,00	0,00
Ativo	0,00	0,00	0,00	0,00	0,00
Inativo	0,00	0,00	0,00	0,00	0,00
Pensionista	0,00	0,00	0,00	0,00	0,00
Militar	0,00	0,00	0,00	0,00	0,00
Ativo	0,00	0,00	0,00	0,00	0,00
Inativo	0,00	0,00	0,00	0,00	0,00
Pensionista	0,00	0,00	0,00	0,00	0,00
Receita Patrimonial	0,00	0,00	0,00	0,00	0,00
Receitas Imobiliárias	0,00	0,00	0,00	0,00	0,00
Receitas de Valores Mobiliários	0,00	0,00	0,00	0,00	0,00
Outras Receitas Patrimoniais	0,00	0,00	0,00	0,00	0,00
Receita de Serviços	0,00	0,00	0,00	0,00	0,00
Outras Receitas Correntes	0,00	0,00	0,00	0,00	0,00
Compensação Previdenciária do RGPS para o RPPS	0,00	0,00	0,00	0,00	0,00
Demais Receitas Correntes	0,00	0,00	0,00	0,00	0,00
RECEITAS DE CAPITAL (VIII)	0,00	0,00	0,00	0,00	0,00
Alienação de Bens, Direitos e Ativos	0,00	0,00	0,00	0,00	0,00
Amortização de Empréstimos	0,00	0,00	0,00	0,00	0,00
Outras Receitas de Capital	0,00	0,00	0,00	0,00	0,00
TOTAL DAS RECEITAS PREVIDENCIÁRIAS RPPS - (IX) = (VII + VIII)	0,00	0,00	0,00	0,00	0,00

DESPESAS PREVIDENCIÁRIAS - RPPS	DOTAÇÃO INICIAL	DOTAÇÃO ATUALIZADA	DESPESAS EMPENHADAS		DESPESAS LIQUIDADAS		INSCRITAS EM RESTOS A PAGAR NÃO PROCESSADOS	
			Jan a Dez 2020	Jan a Dez 2019	Jan a Dez 2020	Jan a Dez 2019	Em 2020	Em 2019
Benefícios - Civil	0,00	0,00	0,00	0,00	0,00	0,00	0,00	0,00
Aposentadorias	0,00	0,00	0,00	0,00	0,00	0,00	0,00	0,00
Pensões	0,00	0,00	0,00	0,00	0,00	0,00	0,00	0,00
Outros Benefícios Previdenciários	0,00	0,00	0,00	0,00	0,00	0,00	0,00	0,00
Benefícios - Militar	0,00	0,00	0,00	0,00	0,00	0,00	0,00	0,00
Reformas	0,00	0,00	0,00	0,00	0,00	0,00	0,00	0,00
Pensões	0,00	0,00	0,00	0,00	0,00	0,00	0,00	0,00
Outros Benefícios Previdenciários	0,00	0,00	0,00	0,00	0,00	0,00	0,00	0,00
Outras Despesas Previdenciárias	0,00	0,00	0,00	0,00	0,00	0,00	0,00	0,00

FONTE: SCPI - Contabilidade [9.25.25.520], PREFEITURA MUNICIPAL DE CAMPINAS DO PIAUÍ

Portaria Nº 91 de 2020 - Mapeamento Atualizado 02/2020

PREFEITURA MUNICIPAL DE CAMPINAS DO PIAUÍ
DEMONSTRATIVOS DAS RECEITAS E DESPESAS PREVIDENCIÁRIAS
DO REGIME PRÓPRIO DOS SERVIDORES PÚBLICOS

4 of 4

PERÍODO: Janeiro a Dezembro 2020/BIMESTRE Novembro - Dezembro

				RS 1	
RREO - ANEXO 4 (LRF, art. 53, inciso II)					
Compensação Previdenciária do RPPS para o RGPS	0,00	0,00	0,00	0,00	0,00
Demais Despesas Previdenciárias	0,00	0,00	0,00	0,00	0,00
TOTAL DAS DESPESAS PREVIDENCIÁRIAS RPPS (X)	0,00	0,00	0,00	0,00	0,00
RESULTADO PREVIDENCIÁRIO (XI) = (IX - X)	0,00	0,00	0,00	0,00	0,00

APORTES DE RECURSOS PARA O PLANO FINANCEIRO DO RPPS		APORTES REALIZADOS	
Recursos para Cobertura de Insuficiências Financeiras			0,00
Recursos para Formação de Reserva			0,00

RECEITAS DA ADMINISTRAÇÃO - RPPS	PREVISÃO INICIAL	PREVISÃO ATUALIZADA	RECEITAS REALIZADAS	
			Jan a Dez 2020	Jan a Dez 2019
RECEITAS CORRENTES	0,00	0,00	0,00	0,00
TOTAL DAS RECEITAS DA ADMINISTRAÇÃO RPPS - (XII)	0,00	0,00	0,00	0,00

DESPESAS DA ADMINISTRAÇÃO - RPPS	DOTAÇÃO INICIAL	DOTAÇÃO ATUALIZADA	DESPESAS EMPENHADAS		DESPESAS LIQUIDADAS		INSCRITAS EM RESTOS A PAGAR NÃO PROCESSADOS	
			Jan a Dez 2020	Jan a Dez 2019	Jan a Dez 2020	Jan a Dez 2019	Em 2020	Em 2019
DESPESAS CORRENTES (XIII)	0,00	0,00	0,00	0,00	0,00	0,00	0,00	0,00
DESPESAS DE CAPITAL (XIV)	0,00	0,00	0,00	0,00	0,00	0,00	0,00	0,00
TOTAL DAS DESPESAS DA ADMINISTRAÇÃO RPPS (XV) = (XIII + XIV)	0,00	0,00	0,00	0,00	0,00	0,00	0,00	0,00
RESULTADO DA ADMINISTRAÇÃO RPPS (XVI) = (XII - XV)	0,00	0,00	0,00	0,00	0,00	0,00	0,00	0,00

Nota: Durante o exercício, somente as despesas liquidadas são consideradas executadas. No encerramento do exercício, as despesas não liquidadas inscritas em restos a pagar processados são também consideradas executadas.

Dessa forma, para maior transparência, as despesas executadas estão segregadas em:

a) Despesas liquidadas, consideradas aquelas em que houve a entrega do material ou serviço, nos termos do art. 63 da Lei 4.320/64;

b) Despesas empenhadas mas não liquidadas, inscritas em Restos a Pagar processados, consideradas liquidadas no encerramento do exercício, por força do art.35, inciso II da Lei 4.320/64.

VALDINEI CARVALHO DE MACEDI
621.554.663-15
PREFEITO

FRANCISCO DAS CHAGAS DE OLIVEIRA NETO
999.753.353-49
CONTADOR CRC:8.152/O-PI

VALDIR CARLOS CARVALHO DE MACEDO
001.234.463-09
SEC. FINANÇAS

FONTE: SCPI - Contabilidade [9.25.25.520], PREFEITURA MUNICIPAL DE CAMPINAS DO PIAUÍ

Portaria Nº 91 de 2020 - Mapeamento Atualizado 02/2020

PREFEITURA MUNICIPAL DE CAMPINAS DO PIAUÍ
 RELATÓRIO RESUMIDO DA EXECUÇÃO ORÇAMENTÁRIA
 DEMONSTRATIVO DA RECEITA DE IMPOSTOS E DAS DESPESAS PRÓPRIAS COM SAÚDE
 ORÇAMENTOS FISCAIS E DA SEGURIDADE SOCIAL
 PERÍODO: Janeiro a Dezembro 2020/BIMESTRE Novembro - Dezembro

RREO – ANEXO XII (LC nº 141/2012 art.35)

RS 1

RECEITAS RESULTANTES DE IMPOSTOS E TRANSFERÊNCIAS CONSTITUCIONAIS E LEGAIS	PREVISÃO INICIAL	PREVISÃO ATUALIZADA (a)	RECEITAS REALIZADAS	
			Até o Bimestre (b)	(%) (b/a)x100
RECEITA DE IMPOSTOS (I)	748.033,02	748.033,02	377.601,18	50,48
Receita Resultante do Imposto Predial e Territorial Urbano - IPTU	15.792,96	15.792,96	1.358,00	8,60
IPTU	15.143,94	15.143,94	1.358,00	8,97
Multas, Juros de Mora, Dívida Ativa e Outros Encargos do IPTU	649,02	649,02	0,00	0,00
Receita Resultante do Imposto sobre Transmissão Inter Vivos - ITBI	114.105,50	114.105,50	527,32	0,46
ITBI	105.843,00	105.843,00	527,32	0,50
Multas, Juros de Mora, Dívida Ativa e Outros Encargos do ITBI	8.262,50	8.262,50	0,00	0,00
Receita Resultante do Imposto sobre Serviços de Qualquer Natureza - ISS	311.228,92	311.228,92	136.625,33	43,90
ISS	310.579,90	310.579,90	136.625,33	43,99
Multas, Juros de Mora, Dívida Ativa e Outros Encargos do ISS	649,02	649,02	0,00	0,00
Receita Resultante do Imposto sobre a Renda e Proventos de Qualquer Natureza Retido na Fonte - IRRF	306.905,64	306.905,64	239.090,53	77,90
RECEITA DE TRANSFERÊNCIAS CONSTITUCIONAIS E LEGAIS (II)	10.388.898,50	10.388.898,50	7.759.405,17	74,69
Cota-Parte FPM	9.400.604,76	9.400.604,76	6.925.742,19	73,67
Cota-Parte ITR	13.288,06	13.288,06	1.405,71	10,58
Cota-Parte IPVA	80.279,85	80.279,85	67.838,80	84,50
Cota-Parte ICMS	890.820,00	890.820,00	764.254,11	85,79
Cota-Parte IPI-Exportação	162,26	162,26	164,36	101,29
Compensações Financeiras Provenientes de Impostos e Transferências Constitucionais	3.743,57	3.743,57	0,00	0,00
Desoneração ICMS - LC 87/1996	3.743,57	3.743,57	0,00	0,00
Outras	0,00	0,00	0,00	0,00
TOTAL DAS RECEITAS RESULTANTES DE IMPOSTOS E TRANSFERÊNCIAS CONSTITUCIONAIS E LEGAIS - (III) = (I) + (II)	11.136.931,52	11.136.931,52	8.137.006,35	73,06

PREFEITURA MUNICIPAL DE CAMPINAS DO PIAUÍ
 RELATÓRIO RESUMIDO DA EXECUÇÃO ORÇAMENTÁRIA
 DEMONSTRATIVO DA RECEITA DE IMPOSTOS E DAS DESPESAS PRÓPRIAS COM SAÚDE
 ORÇAMENTOS FISCAIS E DA SEGURIDADE SOCIAL
 PERÍODO: Janeiro a Dezembro 2020/BIMESTRE Novembro - Dezembro

RREO – ANEXO XII (LC nº 141/2012 art.35)

RS 1

DESPESAS COM AÇÕES E SERVIÇOS PÚBLICOS DE SAÚDE (ASPS) POR SUBFUNÇÃO E CATEGORIA ECONÔMICA	DOTAÇÃO INICIAL	DOTAÇÃO ATUALIZADA (c)	DESPESAS EMPENHADAS		DESPESAS LIQUIDADAS		DESPESAS PAGAS		INSCRITOS EM RESTOS A PAGAR NÃO PROCESSADOS (g)
			ATÉ BIMESTRE (d)	% (d/c) x 100	ATÉ BIMESTRE (e)	% (e/c) x 100	ATÉ BIMESTRE (f)	% (f/c) x 100	
ATENÇÃO BÁSICA (IV)	2.234.446,03	1.514.796,03	1.336.048,81	88,20	1.336.048,81	88,20	1.336.048,81	88,20	0,00
Despesas Correntes	2.072.723,47	1.487.123,47	1.336.048,81	89,84	1.336.048,81	89,84	1.336.048,81	89,84	0,00
Despesas de Capital	161.722,56	27.672,56	0,00	0,00	0,00	0,00	0,00	0,00	0,00
ASSISTÊNCIA HOSPITALAR E AMBULATORIAL (V)	0,00	0,00	0,00	0,00	0,00	0,00	0,00	0,00	0,00
Despesas Correntes	0,00	0,00	0,00	0,00	0,00	0,00	0,00	0,00	0,00
Despesas de Capital	0,00	0,00	0,00	0,00	0,00	0,00	0,00	0,00	0,00
SUPORTE PROFILÁTICO E TERAPÊUTICO (VI)	0,00	0,00	0,00	0,00	0,00	0,00	0,00	0,00	0,00
Despesas Correntes	0,00	0,00	0,00	0,00	0,00	0,00	0,00	0,00	0,00
Despesas de Capital	0,00	0,00	0,00	0,00	0,00	0,00	0,00	0,00	0,00
VIGILÂNCIA SANITÁRIA (VII)	20.877,01	18.377,01	0,00	0,00	0,00	0,00	0,00	0,00	0,00
Despesas Correntes	20.877,01	18.377,01	0,00	0,00	0,00	0,00	0,00	0,00	0,00
Despesas de Capital	0,00	0,00	0,00	0,00	0,00	0,00	0,00	0,00	0,00
VIGILÂNCIA EPIDEMIOLÓGICA (VIII)	99.100,34	15.100,34	0,00	0,00	0,00	0,00	0,00	0,00	0,00
Despesas Correntes	50.450,96	7.450,96	0,00	0,00	0,00	0,00	0,00	0,00	0,00
Despesas de Capital	48.649,38	7.649,38	0,00	0,00	0,00	0,00	0,00	0,00	0,00
ALIMENTAÇÃO E NUTRIÇÃO (IX)	0,00	0,00	0,00	0,00	0,00	0,00	0,00	0,00	0,00
Despesas Correntes	0,00	0,00	0,00	0,00	0,00	0,00	0,00	0,00	0,00
Despesas de Capital	0,00	0,00	0,00	0,00	0,00	0,00	0,00	0,00	0,00
OUTRAS SUBFUNÇÕES (X)	0,00	0,00	0,00	0,00	0,00	0,00	0,00	0,00	0,00
Despesas Correntes	0,00	0,00	0,00	0,00	0,00	0,00	0,00	0,00	0,00
Despesas de Capital	0,00	0,00	0,00	0,00	0,00	0,00	0,00	0,00	0,00
TOTAL (XI) = (IV + V + VI + VII + VIII + IX + X)	2.354.423,38	1.548.273,38	1.336.048,81	86,29	1.336.048,81	86,29	1.336.048,81	86,29	0,00

APURAÇÃO DO CUMPRIMENTO DO LIMITE MÍNIMO PARA APLICAÇÃO EM ASPS	Despesas Empenhadas (d)	Despesas Liquidadas (e)	Despesas Pagas (f)
Total das Despesas com ASPS (XII) = (XI)	1.336.048,81	1.336.048,81	1.336.048,81
(-) Restos a Pagar Não Processados Inscritos Indevidamente no Exercício sem Disponibilidade Financeira (XIII)	0,00	0,00	0,00
(-) Despesas Custeadas com Recursos Vinculados à Parcela do Percentual Mínimo que não foi Aplicada em ASPS em Exercícios Anteriores (XIV)	0,00	0,00	0,00
(-) Despesas Custeadas com Disponibilidade de Caixa Vinculada aos Restos a Pagar Cancelados (XV)	0,00	0,00	0,00
(-) VALOR APLICADO EM ASPS (XVI) = (XII - XIII - XIV - XV)	1.336.048,81	1.336.048,81	1.336.048,81
Despesa Mínima a ser Aplicada em ASPS (XVII) = (III) x 15% (LC 141/2012)	0,00	1.220.550,95	0,00
Diferença entre o Valor Aplicado e a Despesa Mínima a ser Aplicada (XVIII) = (XVI (d ou e) - XVII)	0,00	115.497,86	0,00
Limite não Cumprido (XIX) = (XVIII) (Quando valor for inferior a zero)	0,00	0,00	0,00
PERCENTUAL DA RECEITA DE IMPOSTOS E TRANSFERÊNCIAS CONSTITUCIONAIS E LEGAIS APLICADO EM ASPS (XVI / III)*100 (mínimo de 15% conforme LC nº 141/2012 ou % da Lei Orgânica Municipal)	16,42	0,00	0,00

PREFEITURA MUNICIPAL DE CAMPINAS DO PIAUÍ
RELATÓRIO RESUMIDO DA EXECUÇÃO ORÇAMENTÁRIA
DEMONSTRATIVO DA RECEITA DE IMPOSTOS E DAS DESPESAS PRÓPRIAS COM SAÚDE
ORÇAMENTOS FISCAIS E DA SEGURIDADE SOCIAL
PERÍODO: Janeiro a Dezembro 2020/BIMESTRE Novembro - Dezembro

RREO - ANEXO XII (LC nº 141/2012 art.35)

RS 1

CONTROLE DO VALOR REFERENTE AO PERCENTUAL MÍNIMO NÃO CUMPRIDO EM EXERCÍCIOS ANTERIORES PARA FINS DE APLICAÇÃO DOS RECURSOS VINCULADOS CONFORME ARTIGOS 25 E 26 DA LC 141/2012	Saldo Inicial (no Exercício atual) (b)	LIMITE NÃO CUMPRIDO			Saldo Final (não aplicado) (l) = (b - (i ou j))
		Despesas Custeadas no Exercício de Referência			
		Empenhadas (i)	Liquidadas (j)	Pagas (k)	
Diferença de limite não cumprido em 2020 (saldo final = XIXd)	0,00	0,00	0,00	0,00	0,00
Diferença de limite não cumprido em 2019 (saldo inicial igual ao saldo final do demonstrativo do exercício anterior)	0,00	0,00	0,00	0,00	0,00
Diferença de limite não cumprido em Exercícios Anteriores (saldo inicial igual ao saldo final do demonstrativo do exercício anterior)	0,00	0,00	0,00	0,00	0,00
TOTAL DA DIFERENÇA DE LIMITE NÃO CUMPRIDO EM EXERCÍCIOS ANTERIORES (XX)	0,00	0,00	0,00	0,00	0,00

EXECUÇÃO DE RESTOS A PAGAR										
EXERCÍCIO DO EMPENHO	Valor Mínimo para aplicação em ASPS (m)	Valor aplicado em ASPS no exercício (n)	Valor aplicado além do limite mínimo (o) = (n - m), se < 0, então (o) = 0	Total inscrito em RP no exercício (p)	RPNP Inscritos Indevidamente no Exercício sem Disponibilidade Financeira q = (XIVd)	Valor inscrito em RP considerado no Limite (r) = (p - (o + q)), se < 0, então (r) = (0)	Total de RP pagos (s)	Total de RP a pagar (t)	Total de RP cancelados ou prescritos (u)	Diferença entre o valor aplicado além do limite e o total de RP cancelados (v) = ((o + q) - u)
Empenhos de 2020	0,00	0,00	0,00	0,00	0,00	0,00	0,00	0,00	0,00	0,00
Empenhos de 2019	0,00	0,00	0,00	0,00	0,00	0,00	0,00	0,00	0,00	0,00
Empenhos de 2018	0,00	0,00	0,00	0,00	0,00	0,00	0,00	0,00	0,00	0,00
Empenhos de 2017	0,00	0,00	0,00	0,00	0,00	0,00	0,00	0,00	0,00	0,00
Empenhos de 2016 e anteriores	0,00	0,00	0,00	0,00	0,00	0,00	0,00	0,00	0,00	0,00

TOTAL DOS RESTOS A PAGAR CANCELADOS OU PRESCRITOS ATÉ O FINAL DO EXERCÍCIO ATUAL QUE AFETARAM O CUMPRIMENTO DO LIMITE (XXI) (soma dos saldos negativos da coluna "v")	0,00
TOTAL DOS RESTOS A PAGAR CANCELADOS OU PRESCRITOS ATÉ O FINAL DO EXERCÍCIO ANTERIOR QUE AFETARAM O CUMPRIMENTO DO LIMITE (XXII) (valor informado no demonstrativo do exercício anterior)	0,00
TOTAL DOS RESTOS A PAGAR CANCELADOS OU PRESCRITOS NO EXERCÍCIO ATUAL QUE AFETARAM O CUMPRIMENTO DO LIMITE (XXIII) = (XXI - XXII) (Artigo 24 § 1º e 2º da LC 141/2012)	0,00

PREFEITURA MUNICIPAL DE CAMPINAS DO PIAUÍ
RELATÓRIO RESUMIDO DA EXECUÇÃO ORÇAMENTÁRIA
DEMONSTRATIVO DA RECEITA DE IMPOSTOS E DAS DESPESAS PRÓPRIAS COM SAÚDE
ORÇAMENTOS FISCAIS E DA SEGURIDADE SOCIAL
PERÍODO: Janeiro a Dezembro 2020/BIMESTRE Novembro - Dezembro

RREO - ANEXO XII (LC nº 141/2012 art.35)

RS 1

CONTROLE DE RESTOS A PAGAR CANCELADOS OU PRESCRITOS CONSIDERADOS PARA FINS DE APLICAÇÃO DA DISPONIBILIDADE DE CAIXA CONFORME ARTIGO 24§ 1º e 2º DA LC 141/2012	Saldo Inicial (no Exercício atual) (w)	RESTOS A PAGAR CANCELADOS OU PRESCRITOS			Saldo Final (não aplicado) (aa) = (w - (x ou y))
		Despesas Custeadas no Exercício de Referência			
		Empenhadas (x)	Liquidadas (y)	Pagas (z)	
Restos a pagar cancelados ou prescritos em 2020 a serem compensados (XXIV) (saldo inicial = XXIII)	0,00	0,00	0,00	0,00	0,00
Restos a pagar cancelados ou prescritos em 2019 a serem compensados (XXV) (saldo inicial igual ao saldo final do demonstrativo do exercício anterior)	0,00	0,00	0,00	0,00	0,00
Restos a pagar cancelados ou prescritos em exercícios anteriores a serem compensados (XXVI) (saldo inicial igual ao saldo final do demonstrativo do exercício anterior)	0,00	0,00	0,00	0,00	0,00
TOTAL DE RESTOS A PAGAR CANCELADOS OU PRESCRITOS A COMPENSAR (XXVII)	0,00	0,00	0,00	0,00	0,00

RECEITAS ADICIONAIS PARA O FINANCIAMENTO DA SAÚDE NÃO COMPUTADAS NO CÁLCULO DO MÍNIMO	PREVISÃO INICIAL	PREVISÃO ATUALIZADA (a)	RECEITAS REALIZADAS	
			Até o Bimestre (b)	(%) (b/a)x100
RECEITAS DE TRANSFERÊNCIAS PARA A SAÚDE (XXVIII)	3.086.678,14	3.086.678,14	4.010.632,80	129,93
Proveniente da União	2.891.448,95	2.891.448,95	3.881.414,12	134,24
Proveniente dos Estados	195.229,19	195.229,19	129.218,68	66,19
Proveniente de outros Municípios	0,00	0,00	0,00	0,00
RECEITA DE OPERAÇÕES DE CRÉDITO INTERNAS E EXTERNAS VINCULADAS A SAÚDE (XXIX)	0,00	0,00	0,00	0,00
OUTRAS RECEITAS (XXX)	66.250,51	66.250,51	2.470,44	3,73
TOTAL DE RECEITAS ADICIONAIS PARA FINANCIAMENTO DA SAÚDE (XXXI) = (XXVIII + XXIX + XXX)	3.152.928,65	3.152.928,65	4.013.103,24	127,28

PREFEITURA MUNICIPAL DE CAMPINAS DO PIAUÍ
RELATÓRIO RESUMIDO DA EXECUÇÃO ORÇAMENTÁRIA
DEMONSTRATIVO DA RECEITA DE IMPOSTOS E DAS DESPESAS PRÓPRIAS COM SAÚDE
ORÇAMENTOS FISCAIS E DA SEGURIDADE SOCIAL
PERÍODO: Janeiro a Dezembro 2020/BIMESTRE Novembro - Dezembro

RREO - ANEXO XII (LC nº 141/2012 art.35)

RS 1

DESPESAS COM SAÚDE POR SUBFUNÇÕES E CATEGORIA ECONÔMICA NÃO COMPUTADAS NO CÁLCULO DO MÍNIMO	DOTAÇÃO INICIAL	DOTAÇÃO ATUALIZADA (c)	DESPESAS EMPENHADAS		DESPESAS LIQUIDADAS		DESPESAS PAGAS		INSCRITOS EM RESTOS A PAGAR NÃO PROCESSADOS (g)
			ATÉ BIMESTRE (d)	% (d/c) x 100	ATÉ BIMESTRE (e)	% (e/c) x 100	ATÉ BIMESTRE (f)	% (f/c) x 100	
ATENÇÃO BÁSICA (XXXII)	2.947.278,03	4.468.118,03	4.119.859,93	92,21	4.119.859,93	92,21	4.085.409,93	91,43	0,00
Despesas Correntes	2.707.429,71	4.409.969,71	4.096.044,13	92,88	4.096.044,13	92,88	4.061.594,13	92,10	0,00
Despesas de Capital	239.848,32	58.148,32	23.815,80	40,96	23.815,80	40,96	23.815,80	40,96	0,00
ASSISTÊNCIA HOSPITALAR E AMBULATORIAL (XXXIII)	0,00	0,00	0,00	0,00	0,00	0,00	0,00	0,00	0,00
Despesas Correntes	0,00	0,00	0,00	0,00	0,00	0,00	0,00	0,00	0,00
Despesas de Capital	0,00	0,00	0,00	0,00	0,00	0,00	0,00	0,00	0,00
SUPORTE PROFILÁTICO E TERAPÊUTICO (XXXIV)	0,00	0,00	0,00	0,00	0,00	0,00	0,00	0,00	0,00
Despesas Correntes	0,00	0,00	0,00	0,00	0,00	0,00	0,00	0,00	0,00
Despesas de Capital	0,00	0,00	0,00	0,00	0,00	0,00	0,00	0,00	0,00
VIGILÂNCIA SANITÁRIA (XXXV)	138.696,02	70.196,02	39.582,99	56,39	39.582,99	56,39	39.582,99	56,39	0,00
Despesas Correntes	138.696,02	70.196,02	39.582,99	56,39	39.582,99	56,39	39.582,99	56,39	0,00
Despesas de Capital	0,00	0,00	0,00	0,00	0,00	0,00	0,00	0,00	0,00
VIGILÂNCIA EPIDEMIOLÓGICA (XXXVI)	66.954,60	112.454,60	96.092,34	85,45	96.092,34	85,45	87.562,34	77,86	0,00
Despesas Correntes	63.168,62	108.668,62	96.092,34	88,43	96.092,34	88,43	87.562,34	80,58	0,00
Despesas de Capital	3.785,98	3.785,98	0,00	0,00	0,00	0,00	0,00	0,00	0,00
ALIMENTAÇÃO E NUTRIÇÃO (XXXVII)	0,00	0,00	0,00	0,00	0,00	0,00	0,00	0,00	0,00
Despesas Correntes	0,00	0,00	0,00	0,00	0,00	0,00	0,00	0,00	0,00
Despesas de Capital	0,00	0,00	0,00	0,00	0,00	0,00	0,00	0,00	0,00
OUTRAS SUBFUNÇÕES (XXXVIII)	0,00	0,00	0,00	0,00	0,00	0,00	0,00	0,00	0,00
Despesas Correntes	0,00	0,00	0,00	0,00	0,00	0,00	0,00	0,00	0,00
Despesas de Capital	0,00	0,00	0,00	0,00	0,00	0,00	0,00	0,00	0,00
TOTAL DAS DESPESAS NÃO COMPUTADAS NO CÁLCULO DO MÍNIMO (XXXIX) = (XXXII + XXXIII + XXXIV + XXXV + XXXVI + XXXVII + XXXVIII)	3.152.928,65	4.650.768,65	4.255.535,26	91,50	4.255.535,26	91,50	4.212.555,26	90,58	0,00

PREFEITURA MUNICIPAL DE CAMPINAS DO PIAUÍ
 RELATÓRIO RESUMIDO DA EXECUÇÃO ORÇAMENTÁRIA
 DEMONSTRATIVO DA RECEITA DE IMPOSTOS E DAS DESPESAS PRÓPRIAS COM SAÚDE
 ORÇAMENTOS FISCAIS E DA SEGURIDADE SOCIAL
 PERÍODO: Janeiro a Dezembro 2020/BIMESTRE Novembro - Dezembro

RREO – ANEXO XII (LC nº 141/2012 art.35)

RS 1

DESPESAS TOTAIS COM SAÚDE EXECUTADAS COM RECURSOS PRÓPRIOS E COM RECURSOS TRANSFERIDOS DE OUTROS ENTES	DOTAÇÃO INICIAL	DOTAÇÃO ATUALIZADA (c)	DESPESAS EMPENHADAS		DESPESAS LIQUIDADAS		DESPESAS PAGAS		INSCRITOS EM RESTOS A PAGAR NÃO PROCESSADOS (g)
			ATÉ BIMESTRE (d)	% (d/c) x 100	ATÉ BIMESTRE (e)	% (e/c) x 100	ATÉ BIMESTRE (f)	% (f/c) x 100	
ATENÇÃO BÁSICA (XL) = (IV + XXXII)	5.181.724,06	5.982.914,06	5.455.908,74	91,19	5.455.908,74	91,19	5.421.458,74	90,62	0,00
ASSISTÊNCIA HOSPITALAR E AMBULATORIAL (XLI) = (V + XXXIII)	0,00	0,00	0,00	0,00	0,00	0,00	0,00	0,00	0,00
SUPORTE PROFILÁTICO E TERAPÊUTICO (XLII) = (VI + XXXIV)	0,00	0,00	0,00	0,00	0,00	0,00	0,00	0,00	0,00
VIGILÂNCIA SANITÁRIA (XLIII) = (VII + XXXV)	159.573,03	88.573,03	39.582,99	44,69	39.582,99	44,69	39.582,99	44,69	0,00
VIGILÂNCIA EPIDEMIOLÓGICA (XLIV) = (VIII + XXXVI)	166.054,94	127.554,94	96.092,34	75,33	96.092,34	75,33	87.562,34	68,65	0,00
ALIMENTAÇÃO E NUTRIÇÃO (XLV) = (XIX + XXXVII)	0,00	0,00	0,00	0,00	0,00	0,00	0,00	0,00	0,00
OUTRAS SUBFUNÇÕES (XLVI) = (X + XXXVIII)	0,00	0,00	0,00	0,00	0,00	0,00	0,00	0,00	0,00
TOTAL DAS DESPESAS COM SAÚDE (XLVII) = (XI + XXXIX)	5.507.352,03	6.199.042,03	5.591.584,07	90,20	5.591.584,07	90,20	5.548.604,07	89,51	0,00
(-) Despesas executadas com recursos provenientes das transferências de recursos de outros entes	3.152.928,65	4.650.768,65	4.255.535,26	91,50	4.255.535,26	91,50	4.212.555,26	90,58	0,00
TOTAL DAS DESPESAS EXECUTADAS COM RECURSOS PRÓPRIOS (XLVIII)	2.354.423,38	1.548.273,38	1.336.048,81	86,29	1.336.048,81	86,29	1.336.048,81	86,29	0,00

1) Essa linha apresentará valor somente no Relatório Resumido da Execução Orçamentária do último bimestre do exercício.

2) O valor apresentado na interseção com a coluna "f" ou com a coluna "h" (último bimestre) deverá ser o mesmo apresentado no "total j".

3) O valor apresentado na interseção com a coluna "g" ou com a coluna "h" (último bimestre) deverá ser o mesmo apresentado no "total k".

4) Limite anual mínimo a ser cumprido no encerramento do exercício. Deverá ser informado o limite estabelecido na Lei Orgânica do Município quando o percentual nela estabelecido for superior ao fixado na LC nº 141/2012.

5) Durante o exercício esse valor servirá para o monitoramento previsto no art. 23 da LC 141/2012.

6) No último bimestre, será utilizada a fórmula $[V/(h+i) - (15 \times IIIb)/100]$.

7) Essa coluna poderá ser apresentada somente no último bimestre.

VALDINEI CARVALHO DE MACEDI
621.554.663-15
PREFEITO

FRANCISCO DAS CHAGAS DE OLIVEIRA NETO
999.753.353-49
CONTADOR CRC:8.152/O-PI

VALDIR CARLOS CARVALHO DE MACEDO
001.234.463-09
SEC. FINANÇAS

PREFEITURA MUNICIPAL DE CAMPINAS DO PIAUÍ

**RELATÓRIO RESUMIDO DA EXECUÇÃO ORÇAMENTÁRIA
DEMONSTRATIVO SIMPLIFICADO DO RELATÓRIO RESUMIDO DA EXECUÇÃO ORÇAMENTÁRIA
ORÇAMENTO FISCAL E DA SEGURIDADE SOCIAL**

1 of 2

PERÍODO: Janeiro a Dezembro 2020/BIMESTRE Novembro - Dezembro

LRF, Art. 48 – Anexo 14

RS 1

BALANÇO ORÇAMENTÁRIO		Até o Bimestre			
RECEITAS					
Previsão Inicial				27.700.000,00	
Previsão Atualizada				27.700.000,00	
Receitas Realizadas				18.047.359,98	
Déficit Orçamentário				0,00	
Saldos de Exercícios Anteriores (Utilizados para Créditos Adicionais)				0,00	
BALANÇO ORÇAMENTÁRIO - DESPESAS		Até o Bimestre			
DESPESAS					
Dotação Inicial				27.700.000,00	
Créditos Adicionais				134.683,81	
Dotação Atualizada				27.834.683,81	
Despesas Empenhadas				17.935.762,07	
Despesas Liquidadas				17.935.762,07	
Despesas Pagas				17.460.005,93	
Superávit Orçamentário				111.597,91	
DESPESAS POR FUNÇÃO / SUBFUNÇÃO		Até o Bimestre			
Despesas Empenhadas				17.935.762,07	
Despesas Liquidadas				17.935.762,07	
RECEITA CORRENTE LÍQUIDA - RCL		Até o Bimestre			
Receita Corrente Líquida				18.047.359,98	
Receita Corrente Líquida Ajustada para Cálculo dos Limites de Endividamento				18.047.359,98	
Receita Corrente Líquida Ajustada para Cálculo dos Limites da Despesa com Pessoal				18.047.359,98	
RECEITAS/DESPESAS DOS REGIMES DE PREVIDÊNCIA		Até o Bimestre			
Regime Próprio de Previdência dos Servidores - PLANO PREVIDENCIÁRIO					
Receitas Previdenciárias Realizadas				0,00	
Despesas Previdenciárias Empenhadas				0,00	
Despesas Previdenciárias Liquidadas				0,00	
Resultado Previdenciário				0,00	
Regime Próprio de Previdência dos Servidores - PLANO FINANCEIRO					
Receitas Previdenciárias Realizadas				0,00	
Despesas Previdenciárias Empenhadas				0,00	
Despesas Previdenciárias Liquidadas				0,00	
Resultado Previdenciário				0,00	
RESULTADO NOMINAL E PRIMÁRIO		Meta Fixada no Anexo de Metas Fiscais da LDO	Resultado Apurado até o Bimestre	% em Relação à Meta	
		(a)	(b)	(b/a)	
Resultado Nominal - Acima da Linha		0,00	-259.866,72	0,00	
Resultado Primário - Acima da Linha		0,00	-259.866,72	0,00	
MOVIMENTAÇÃO DOS RESTOS A PAGAR		Inscrição	Cancelamento Até o Bimestre	Pagamento Até o Bimestre	Saldo a Pagar
RESTOS A PAGAR PROCESSADOS					
Poder Executivo	1.114.579,07	325.161,49	789.417,58	0,00	
Poder Legislativo	1.111.533,48	322.115,90	789.417,58	0,00	
Poder Judiciário	3.045,59	3.045,59	0,00	0,00	
Ministério Público	0,00	0,00	0,00	0,00	
Defensoria Pública	0,00	0,00	0,00	0,00	
RESTOS A PAGAR NÃO-PROCESSADOS					
Poder Executivo	561.024,51	372.444,56	188.579,95	0,00	
Poder Legislativo	558.312,51	369.732,56	188.579,95	0,00	
Poder Judiciário	2.712,00	2.712,00	0,00	0,00	
Ministério Público	0,00	0,00	0,00	0,00	
Defensoria Pública	0,00	0,00	0,00	0,00	
TOTAL	1.675.603,58	697.606,05	977.997,53	0,00	

PREFEITURA MUNICIPAL DE CAMPINAS DO PIAUÍ

RELATÓRIO RESUMIDO DA EXECUÇÃO ORÇAMENTÁRIA DEMONSTRATIVO SIMPLIFICADO DO RELATÓRIO RESUMIDO DA EXECUÇÃO ORÇAMENTÁRIA ORÇAMENTO FISCAL E DA SEGURIDADE SOCIAL

2 of 2

PERÍODO: Janeiro a Dezembro 2020/BIMESTRE Novembro - Dezembro

LRF, Art. 48 – Anexo 14

R\$ 1

DESPESAS COM MANUTENÇÃO E DESENVOLVIMENTO DO ENSINO - MDE	Valor Apurado até o Bimestre	Limites Constitucionais Anuais	
		% Mínimo a Aplicar no Exercício	% Aplicado até o Bimestre
Mínimo Anual de 25% das Receitas de Impostos na Manutenção e Desenvolvimento do Ensino	4.053.551,77	25,00	46,27
Mínimo Anual de 60% do FUNDEB na Remuneração do Magistério com Ensino Fundamental e Médio	0,00	0,00	0,00
Mínimo Anual de 60% do FUNDEB na Remuneração do Magistério com Educação Infantil e Ensino Fundame	4.005.509,19	60,00	89,26
Complementação da União ao FUNDEB	292.508,74	0,00	25,99

RECEITAS DE OPERAÇÕES DE CRÉDITO E DESPESAS DE CAPITAL	Valor Apurado até o Bimestre	Saldo Não Realizado
Receita de Operação de Crédito	0,00	108.171,00
Despesa de Capital Líquida	943.696,42	843.055,76

PROJEÇÃO ATUARIAL DOS REGIMES DE PREVIDÊNCIA	Exercício em Referência	10º Exercício	20º Exercício	35º Exercício
Plano Previdenciário				
Receitas Previdenciárias	0,00	0,00	0,00	0,00
Despesas Previdenciárias	0,00	0,00	0,00	0,00
Resultado Previdenciário	0,00	0,00	0,00	0,00
Plano Financeiro				
Receitas Previdenciárias	0,00	0,00	0,00	0,00
Despesas Previdenciárias	0,00	0,00	0,00	0,00
Resultado Previdenciário	0,00	0,00	0,00	0,00

RECEITA DA ALIENAÇÃO DE ATIVOS E APLICAÇÃO DOS RECURSOS	Valor apurado até o Bimestre	Saldo a Realizar
Receita de Capital Resultante da Alienação de Ativos	0,00	14.595,00
Aplicação dos Recursos da Alienação de Ativos	0,00	0,00

DESPESAS COM AÇÕES E SERVIÇOS PÚBLICOS DE SAÚDE	Valor Apurado até o Bimestre	Limite Constitucional Anual	
		% Mínimo a Aplicar no Exercício	% Aplicado até o Bimestre
Despesas com Ações e Serviços Públicos de Saúde executadas com recursos de impostos	1.336.048,81	15,00	16,42

DESPESAS DE CARÁTER CONTINUADO DERIVADAS DE PPP	Valor Apurado no Exercício Corrente
Total das Despesas Consideradas para o Limite / RCL (%)	0,00

 VALDINEI CARVALHO DE MACEDI
 621.554.663-15
 PREFEITO

 ICISCO DAS CHAGAS DE OLIVEIRA
 999.753.353-49
 CONTADOR CRC:8.152/O-PI

 LDIR CARLOS CARVALHO DE MACI
 001.234.463-09
 SEC. FINANÇAS

PREFEITURA MUNICIPAL DE CAMPINAS DO PIAUÍ
ORÇAMENTOS FISCAIS E DA SEGURIDADE SOCIAL
RELATÓRIO RESUMIDO DA EXECUÇÃO ORÇAMENTÁRIA
DEMONSTRATIVO DA RECEITA DE ALIENAÇÃO DE ATIVOS E APLICAÇÕES DE RECURSOS
PERÍODO: Janeiro a Dezembro

RREO - ANEXO 11 (LRF, art. 53, § 1º, inciso III)

RS 1

RECEITAS	PREVISÃO ATUALIZADA (a)	RECEITAS REALIZADAS (b)	SALDO A REALIZAR (a-b)
RECEITAS DE ALIENAÇÃO DE ATIVOS (I)	14.595,00	0,00	14.595,00
Receita de Alienação de Bens Móveis	14.595,00	0,00	14.595,00
Receita de Alienação de Bens Imóveis	0,00	0,00	0,00
Receita de Alienação de Bens Intangíveis	0,00	0,00	0,00
Receita de Rendimentos de Aplicações Financeiras	0,00	0,00	0,00

DESPESAS	DOTAÇÃO ATUALIZADA (d)	DESPESAS EMPENHADAS	DESPESAS LIQUIDADAS	DESPESAS PAGAS (e)	INSCRITAS EM RESTOS A PAGAR NÃO PROCESSADOS	PAGAMENTOS DE RESTOS A PAGAR (f)	SALDO A PAGAR (g)=(d-e)
APLICAÇÃO DOS RECURSOS DA ALIENAÇÃO DE ATIVOS (II)	0,00	0,00	0,00	0,00	0,00	0,00	0,00
Despesas de Capital	0,00	0,00	0,00	0,00	0,00	0,00	0,00
Investimentos	0,00	0,00	0,00	0,00	0,00	0,00	0,00
Inversões Financeiras	0,00	0,00	0,00	0,00	0,00	0,00	0,00
Amortização da Dívida	0,00	0,00	0,00	0,00	0,00	0,00	0,00
Despesas Correntes dos Regimes de Previdência	0,00	0,00	0,00	0,00	0,00	0,00	0,00
Regime Próprio dos Servidores Públicos	0,00	0,00	0,00	0,00	0,00	0,00	0,00

RECEITAS	2019 (h)	2020 (i)=(Ib-IIe+IIIf)	SALDO ATUAL (j)=(IIIh-IIIi)
VALOR (III)	0,00	0,00	0,00

Nota: Durante o exercício, somente as despesas liquidadas são consideradas executadas. No encerramento do exercício, as despesas não liquidadas inscritas em restos a pagar não processados são também consideradas executadas. Dessa forma, para maior transparência, as despesas executadas estão segregadas em:

a) Despesas liquidadas, consideradas aquelas em que houve a entrega do material ou serviço, nos termos do art. 63 da Lei 4.320/64;

b) Despesas empenhadas mas não liquidadas, inscritas em Restos a Pagar não processados, consideradas liquidadas no encerramento do exercício, por força do art.35, inciso II da Lei 4.320/64.

VALDINEI CARVALHO DE MACEDI
621.554.663-15
PREFEITO

FRANCISCO DAS CHAGAS DE OLIVEIRA NETO
999.753.353-49
CONTADOR CRC:8.152/O-PI

VALDIR CARLOS CARVALHO DE MACEDO
001.234.463-09
SEC. FINANÇAS

FONTE: SCPI - Contabilidade [9.25.25.520], PREFEITURA MUNICIPAL DE CAMPINAS DO PIAUÍ

Portaria Nº 91 de 2020 - Mapeamento Atualizado 02/2020

PREFEITURA MUNICIPAL DE CAMPINAS DO PIAUÍ
RELATÓRIO RESUMIDO DA EXECUÇÃO ORÇAMENTÁRIA
DEMONSTRATIVO DOS RESTOS A PAGAR POR PODER E ORGÃO
ORÇAMENTO FISCAL E DA SEGURIDADE SOCIAL
PERÍODO: Janeiro a Dezembro 2020/BIMESTRE Novembro - Dezembro

1 of 2

RREO - Anexo 7 (LRF, art. 53, inciso V)

RS 1

PODER / ORGÃO	RESTOS A PAGAR PROCESSADOS E NÃO PROCESSADOS LIQUIDADOS EM EXERCÍCIOS ANTERIORES					RESTOS A PAGAR NÃO PROCESSADOS					Saldo Total L = (e + k)	
	Inscritos		Pagos (c)	Cancelados (d)	Saldo (e) = (a+b) - (c+d)	Inscritos		Liquidados (h)	Pagos (i)	Cancelados (j)		Saldo (k) = (f+g) - (i+j)
	Exercícios Anteriores (a)	Em 31 de Dezembro 2019 (b)				Exercícios Anteriores (f)	Em 31 de Dezembro 2019 (g)					
RESTOS A PAGAR (EXCETO INTRA-ORÇAMENTÁRIOS) (I)	323.296,62	791.282,45	789.417,58	325.161,49	0,00	2.712,00	558.312,51	188.579,95	188.579,95	372.444,56	0,00	0,00
01 Câmara Municipal de Campinas do Piauí	3.045,59	0,00	0,00	3.045,59	0,00	2.712,00	0,00	0,00	0,00	2.712,00	0,00	0,00
0101 Câmara Municipal de Campinas do Piauí	3.045,59	0,00	0,00	3.045,59	0,00	2.712,00	0,00	0,00	0,00	2.712,00	0,00	0,00
02 Gabinete do Prefeito	1.028,19	45.647,34	45.647,34	1.028,19	0,00	0,00	38.400,00	0,00	0,00	38.400,00	0,00	0,00
0201 Gabinete do Prefeito	1.028,19	45.647,34	45.647,34	1.028,19	0,00	0,00	38.400,00	0,00	0,00	38.400,00	0,00	0,00
04 Secretária Municipal de Administração	15.972,80	88.624,72	87.414,72	17.182,80	0,00	0,00	189.820,08	86.093,38	86.093,38	103.726,70	0,00	0,00
0401 Secretária Municipal de Administração	15.972,80	88.624,72	87.414,72	17.182,80	0,00	0,00	189.820,08	86.093,38	86.093,38	103.726,70	0,00	0,00
05 Secretária Municipal de Finanças	936,52	1.750,00	1.750,00	936,52	0,00	0,00	0,00	0,00	0,00	0,00	0,00	0,00
0501 Secretária Municipal de Finanças	936,52	1.750,00	1.750,00	936,52	0,00	0,00	0,00	0,00	0,00	0,00	0,00	0,00
06 Secretária Mun. de Educação	76.685,31	521.741,25	521.741,25	76.685,31	0,00	0,00	70.334,91	10.808,60	10.808,60	59.526,31	0,00	0,00
0601 Secretária Mun. de Educação	76.685,31	521.741,25	521.741,25	76.685,31	0,00	0,00	70.334,91	10.808,60	10.808,60	59.526,31	0,00	0,00
07 Secretária Municipal de Saúde	205.849,71	79.251,87	79.151,87	205.949,71	0,00	0,00	161.197,64	28.578,00	28.578,00	132.619,64	0,00	0,00
0701 Secretária Municipal de Saúde	166.722,55	0,00	0,00	166.722,55	0,00	0,00	3.002,14	0,00	0,00	3.002,14	0,00	0,00
0702 Fundo Municipal de Saúde	39.127,16	79.251,87	79.151,87	39.227,16	0,00	0,00	158.195,50	28.578,00	28.578,00	129.617,50	0,00	0,00
08 Sec. Mun. de Obras e Serviços Urbanos	12.600,00	31.906,30	31.906,30	12.600,00	0,00	0,00	66.902,37	57.402,37	57.402,37	9.500,00	0,00	0,00
0801 Sec. Mun. de Obras e Serviços Urbanos	12.600,00	31.906,30	31.906,30	12.600,00	0,00	0,00	66.902,37	57.402,37	57.402,37	9.500,00	0,00	0,00
09 Secretária Municipal de Agricultura	0,00	1.750,00	1.750,00	0,00	0,00	0,00	0,00	0,00	0,00	0,00	0,00	0,00
0901 Secretária Municipal de Agricultura	0,00	1.750,00	1.750,00	0,00	0,00	0,00	0,00	0,00	0,00	0,00	0,00	0,00
10 Sec. Mun. de Esporte, Lazer e Juventude	9,00	1.750,00	1.750,00	9,00	0,00	0,00	0,00	0,00	0,00	0,00	0,00	0,00
1013 Sec. Mun. de Esporte, Lazer e Juventude	9,00	1.750,00	1.750,00	9,00	0,00	0,00	0,00	0,00	0,00	0,00	0,00	0,00
11 Secretária Mun de Assistência Social	7.169,50	13.364,97	12.810,10	7.724,37	0,00	0,00	29.661,52	5.697,60	5.697,60	23.963,92	0,00	0,00
1101 Secretária Mun de Assistência Social	3.869,50	11.964,97	11.410,10	4.424,37	0,00	0,00	4.501,80	1.705,60	1.705,60	2.796,20	0,00	0,00
1102 Fundo Municipal de Assistência Social	3.300,00	1.400,00	1.400,00	3.300,00	0,00	0,00	25.159,72	3.992,00	3.992,00	21.167,72	0,00	0,00
12 Secretária Municipal de Meio Ambiente	0,00	1.750,00	1.750,00	0,00	0,00	0,00	0,00	0,00	0,00	0,00	0,00	0,00
1201 Secretária Municipal de Meio Ambiente	0,00	1.750,00	1.750,00	0,00	0,00	0,00	0,00	0,00	0,00	0,00	0,00	0,00
13 Sec. Municipal de Cultura	0,00	3.746,00	3.746,00	0,00	0,00	0,00	1.995,99	0,00	0,00	1.995,99	0,00	0,00
1313 Sec. Municipal de Cultura	0,00	3.746,00	3.746,00	0,00	0,00	0,00	1.995,99	0,00	0,00	1.995,99	0,00	0,00
RESTOS A PAGAR (INTRA-ORÇAMENTÁRIOS) (II)	0,00	0,00	0,00	0,00	0,00	0,00	0,00	0,00	0,00	0,00	0,00	0,00
01 Câmara Municipal de Campinas do Piauí	0,00	0,00	0,00	0,00	0,00	0,00	0,00	0,00	0,00	0,00	0,00	0,00
02 Gabinete do Prefeito	0,00	0,00	0,00	0,00	0,00	0,00	0,00	0,00	0,00	0,00	0,00	0,00
04 Secretária Municipal de Administração	0,00	0,00	0,00	0,00	0,00	0,00	0,00	0,00	0,00	0,00	0,00	0,00
05 Secretária Municipal de Finanças	0,00	0,00	0,00	0,00	0,00	0,00	0,00	0,00	0,00	0,00	0,00	0,00
06 Secretária Mun. de Educação	0,00	0,00	0,00	0,00	0,00	0,00	0,00	0,00	0,00	0,00	0,00	0,00
07 Secretária Municipal de Saúde	0,00	0,00	0,00	0,00	0,00	0,00	0,00	0,00	0,00	0,00	0,00	0,00
08 Sec. Mun. de Obras e Serviços Urbanos	0,00	0,00	0,00	0,00	0,00	0,00	0,00	0,00	0,00	0,00	0,00	0,00
09 Secretária Municipal de Agricultura	0,00	0,00	0,00	0,00	0,00	0,00	0,00	0,00	0,00	0,00	0,00	0,00
10 Sec. Mun. de Esporte, Lazer e Juventude	0,00	0,00	0,00	0,00	0,00	0,00	0,00	0,00	0,00	0,00	0,00	0,00
11 Secretária Mun de Assistência Social	0,00	0,00	0,00	0,00	0,00	0,00	0,00	0,00	0,00	0,00	0,00	0,00

FONTE: SCPI - Contabilidade [9.25.25.520], PREFEITURA MUNICIPAL DE CAMPINAS DO PIAUÍ

Portaria Nº 91 de 2020 - Mapeamento Atualizado 02/2020

12	Secretaria Municipal de Meio Ambiente	0,00	0,00	0,00	0,00	0,00	0,00	0,00	0,00	0,00	0,00	0,00	0,00
13	Sec. Municipal de Cultura	0,00	0,00	0,00	0,00	0,00	0,00	0,00	0,00	0,00	0,00	0,00	0,00
TOTAL (III) = (I + II)		323.296,62	791.282,45	789.417,58	325.161,49	0,00	2.712,00	558.312,51	188.579,95	188.579,95	372.444,56	0,00	0,00

VALDINEI CARVALHO DE MACEDI
621.554.663-15
PREFEITO

CONTROLADORA

FRANCISCO DAS CHAGAS DE OLIVEIRA NETO
999.753.353-49
CONTADOR CRC:8.152/O-PI

VALDIR CARLOS CARVALHO DE MACEDO
001.234.463-09
SEC. FINANÇAS

FONTE: SCPI - Contabilidade [9.25.25.520], PREFEITURA MUNICIPAL DE CAMPINAS DO PIAUÍ

Portaria Nº 91 de 2020 - Mapeamento Atualizado 02/2020

PREFEITURA MUNICIPAL DE CAMPINAS DO PIAUÍ
 RELATÓRIO RESUMIDO DA EXECUÇÃO ORÇAMENTÁRIA
 DEMONSTRATIVO DOS RESULTADOS PRIMÁRIO E NOMINAL
 ORÇAMENTO FISCAL E DA SEGURIDADE SOCIAL
 PERÍODO: Janeiro a Dezembro 2020/BIMESTRE Novembro - Dezembro

Page 1 of 3

RREO - ANEXO 6 (LRF, art 53, inciso III)

RS 1

RECEITAS PRIMÁRIAS	PREVISÃO ATUALIZADA	RECEITAS REALIZADAS (a)	
		Jan a Dez/2020	
RECEITAS CORRENTES (I)	25.405.966,28	18.047.359,98	
Impostos, Taxas e Contribuições de Melhoria	755.518,32	377.610,29	
IPTU	15.792,96	1.358,00	
ISS	311.228,92	136.625,33	
ITBI	114.105,50	527,32	
IRRF	306.905,64	239.090,53	
Outros Impostos, Taxas e Contribuições de Melhoria	7.485,30	9,11	
Contribuições	67.322,64	1.049,70	
Receita Patrimonial	381.580,25	7.226,94	
Aplicações Financeiras (II)	156.639,40	7.226,94	
Outras Receitas Patrimoniais	224.920,85	0,00	
Transferências Correntes	24.174.051,48	17.644.571,86	
Cota Parte do FPM	8.752.631,89	6.164.580,43	
Cota Parte do ICMS	712.656,00	611.403,51	
Cota Parte do IPVA	64.223,88	67.838,80	
Cota Parte do ITR	10.630,45	1.124,62	
Transferências da LC 87/1996	2.994,86	0,00	
Transferências da LC 61/1989	129,81	164,36	
Transferências do FUNDEB	7.786.063,68	4.485.916,06	
Outras Transferências Correntes	6.844.720,91	6.313.544,08	
Demais Receitas Correntes	27.493,59	16.901,19	
Outras Receitas Financeiras (III)	0,00	0,00	
Receitas Correntes Restantes	27.493,59	16.901,19	
RECEITAS PRIMÁRIAS CORRENTES (IV) = I - II - III	25.249.306,88	18.040.133,04	
RECEITAS DE CAPITAL (V)	2.294.033,72	0,00	
Operações de Crédito (VI)	108.171,00	0,00	
Amortização de Empréstimos (VII)	0,00	0,00	
Alienação de Bens	14.595,00	0,00	
Receitas de Alienação de Investimentos Temporários (VIII)	0,00	0,00	
Receitas de Alienação de Investimentos Permanentes (IX)	0,00	0,00	
Outras Alienações de Bens	14.595,00	0,00	
Transferências de Capital	2.171.267,72	0,00	
Convênios	544.566,77	0,00	
Outras Transferências de Capital	1.626.700,95	0,00	
Outras Receitas de Capital	0,00	0,00	
Outras Receitas de Capital Não Primárias (X)	0,00	0,00	
Outras Receitas de Capital Primárias	0,00	0,00	
RECEITAS PRIMÁRIAS DE CAPITAL (XI) = (V-VI-VII-VIII-IX-X)	2.185.862,72	0,00	
RECEITA PRIMÁRIA TOTAL (XII) = (IV+XI)	27.435.169,60	18.040.133,04	

FONTE: SCPI - Contabilidade [9.25.25.520], PREFEITURA MUNICIPAL DE CAMPINAS DO PIAUÍ

Portaria Nº 91 de 2020 - Mapeamento Atualizado 02/2020

PREFEITURA MUNICIPAL DE CAMPINAS DO PIAUÍ
RELATÓRIO RESUMIDO DA EXECUÇÃO ORÇAMENTÁRIA
DEMONSTRATIVO DOS RESULTADOS PRIMÁRIO E NOMINAL
ORÇAMENTO FISCAL E DA SEGURIDADE SOCIAL
PERÍODO: Janeiro a Dezembro 2020/BIMESTRE Novembro - Dezembro

Page 2 of 3

RS 1

RREO - ANEXO 6 (LRF, art 53, inciso III)

DESPESAS PRIMÁRIAS	DOTAÇÃO ATUALIZADA	DESPESAS EMPENHADAS	DESPESAS LIQUIDADAS	DESPESAS PAGAS (a)	RESTOS A PAGAR PROCESSADOS PAGOS (b)	RESTOS A PAGAR NÃO PROCESSADOS	
						LIQUIDADOS	PAGOS (c)
DESPESAS CORRENTES (XIII)	26.026.993,85	16.992.065,65	16.992.065,65	16.528.244,97	789.417,58	174.099,95	174.099,95
Pessoal e Encargos Sociais	13.534.509,26	9.237.561,82	9.237.561,82	8.790.403,84	516.787,50	0,00	0,00
Juros e Encargos da Dívida (XIV)	1.581,25	0,00	0,00	0,00	0,00	0,00	0,00
Outras Despesas Correntes	12.490.903,34	7.754.503,83	7.754.503,83	7.737.841,13	272.630,08	174.099,95	174.099,95
DESPESAS PRIMÁRIAS CORRENTES (XV) = (XIII-XIV)	26.025.412,60	16.992.065,65	16.992.065,65	16.528.244,97	789.417,58	174.099,95	174.099,95
DESPESAS DE CAPITAL (XVI)	1.786.752,18	943.696,42	943.696,42	931.760,96	0,00	14.480,00	14.480,00
Investimentos	1.638.209,59	805.692,72	805.692,72	793.757,26	0,00	14.480,00	14.480,00
Inversões Financeiras	6.848,23	0,00	0,00	0,00	0,00	0,00	0,00
Concessão de Empréstimos e Financiamentos (XVII)	0,00	0,00	0,00	0,00	0,00	0,00	0,00
Aquisição de Título de Capital já Integralizado (XVIII)	0,00	0,00	0,00	0,00	0,00	0,00	0,00
Aquisição de Título de Crédito (XIX)	0,00	0,00	0,00	0,00	0,00	0,00	0,00
Demais Inversões Financeiras	6.848,23	0,00	0,00	0,00	0,00	0,00	0,00
Amortização da Dívida (XX)	141.694,36	138.003,70	138.003,70	138.003,70	0,00	0,00	0,00
DESPESAS PRIMÁRIAS DE CAPITAL (XXI) = (XVI-XVII-XVIII-XIX-XX)	1.645.057,82	805.692,72	805.692,72	793.757,26	0,00	14.480,00	14.480,00
RESERVA DE CONTINGÊNCIA (XXII)	20.937,78	0,00	0,00	0,00	0,00	0,00	0,00
DESPESA PRIMÁRIA TOTAL (XXIII) = (XV+XXI+XXII)	27.691.408,20	17.797.758,37	17.797.758,37	17.322.002,23	789.417,58	188.579,95	188.579,95
RESULTADO PRIMÁRIO - Acima da Linha (XXIV) = (XXIIIa - (XXIIIb + XXIIIc))							-259.866,72

META FISCAL PARA O RESULTADO PRIMÁRIO		VALOR CORRENTE
Meta fixada no Anexo de Metas Fiscais da LDO para o exercício de referência		0,00
JUROS NOMINAIS		
Jan a Dez/2020		
VALOR INCORRIDO		
JUROS E ENCARGOS ATIVOS (XXV)		0,00
JUROS E ENCARGOS PASSIVOS (XXVI)		0,00
RESULTADO NOMINAL - Acima da Linha (XXVII) = XXIV + (XXV - XXVI)		-259.866,72
META FISCAL PARA O RESULTADO NOMINAL		VALOR CORRENTE
Meta fixada no Anexo de Metas Fiscais da LDO para o exercício de referência		0,00

FONTE: SCPI - Contabilidade [9.25.25.520], PREFEITURA MUNICIPAL DE CAMPINAS DO PIAUÍ

Portaria Nº 91 de 2020 - Mapeamento Atualizado 02/2020

PREFEITURA MUNICIPAL DE CAMPINAS DO PIAUÍ
RELATÓRIO RESUMIDO DA EXECUÇÃO ORÇAMENTÁRIA
DEMONSTRATIVO DOS RESULTADOS PRIMÁRIO E NOMINAL
ORÇAMENTO FISCAL E DA SEGURIDADE SOCIAL
PERÍODO: Janeiro a Dezembro 2020/BIMESTRE Novembro - Dezembro

Page 3 of 3

RS 1

RREO - ANEXO 6 (LRF, art 53, inciso III)

CÁLCULO DO RESULTADO NOMINAL	ABAIXO DA LINHA	
	Em 31/Dez/2019 (a)	Jan a Dez/2020 (b)
DÍVIDA CONSOLIDADA (XXVIII)		0,00
DEDUÇÕES (XXIX)		0,00
Disponibilidade de Caixa		0,00
Disponibilidade de Caixa Bruta		0,00
(-) Restos a Pagar Processados (XXX)	1.114.579,07	475.756,14
Demais Haveres Financeiros	0,00	0,00
DÍVIDA CONSOLIDADA LÍQUIDA (XXXI) = (XXVIII - XXIX)	0,00	0,00
RESULTADO NOMINAL - Abaixo da Linha (XXXII) = (XXXIa - XXXIb)		0,00
AJUSTE METODOLÓGICO		Jan a Dez/2020
VARIAÇÃO DO SALDO RPP = (XXXIII) = (XXXa - XXXb)		638.822,93
RECEITA DE ALIENAÇÃO DE INVESTIMENTOS PERMANENTES (IX)		0,00
PASSIVOS RECONHECIDOS NA DC (XXXIV)		0,00
VARIAÇÃO CAMBIAL (XXXV)		0,00
PAGAMENTO DE PRECATÓRIOS INTEGRANTES DA DC (XXXVI)		0,00
AJUSTES RELATIVOS AO RPPS (XXXVII)		0,00
OUTROS AJUSTES (XXXVIII)		0,00
RESULTADO NOMINAL AJUSTADO - Abaixo da Linha (XXXIX) = (XXXII - IX + XXXIV + XXXV - XXXVI + XXXVII + XXXVIII)		-638.822,93
RESULTADO PRIMÁRIO - Abaixo da Linha (XL) = XXXIX - (XXV - XXVI)		-638.822,93
INFORMAÇÕES ADICIONAIS		PREVISÃO ORÇAMENTÁRIA
SALDO DE EXERCÍCIOS ANTERIORES		0,00
Recursos Arrecadados em Exercícios Anteriores - RPPS		0,00
Superávit Financeiro Utilizado para Abertura e Reabertura de Créditos Adicionais		0,00
RESERVA ORÇAMENTÁRIA DO RPPS		0,00

VALDINEI CARVALHO DE MACEDI
621.554.663-15
PREFEITO

FRANCISCO DAS CHAGAS DE OLIVEIRA NETO
999.753.353-49
CONTADOR CRC:8.152/O-PI

VALDIR CARLOS CARVALHO DE MACEDO
001.234.463-09
SEC. FINANÇAS

FONTE: SCPI - Contabilidade [9.25.25.520], PREFEITURA MUNICIPAL DE CAMPINAS DO PIAUÍ

Portaria Nº 91 de 2020 - Mapeamento Atualizado 02/2020

CAMPINAS DO PIAUÍ

LRF: Publicações Obrigatórias

PREFEITURA MUNICIPAL DE CAMPINAS DO PIAUÍ
 RELATÓRIO RESUMIDO DA EXECUÇÃO ORÇAMENTÁRIA
 DEMONSTRATIVO DA RECEITA CORRENTE LÍQUIDA
 ORÇAMENTO FISCAL E DA SEGURIDADE SOCIAL
 JAN/2020 A DEZ/2020

RREO – ANEXO 3 (LRF, Art. 53, inciso I)

RS 1

ESPECIFICAÇÃO	EVOLUÇÃO DA RECEITA REALIZADA NOS ÚLTIMOS 12 MESES												TOTAL (ÚLTIMOS 12 MESES)	PREVISÃO ATUALIZADA
	JAN/2020	FEV/2020	MAR/2020	ABR/2020	MAI/2020	JUN/2020	JUL/2020	AGO/2020	SET/2020	OUT/2020	NOV/2020	DEZ/2020		
RECEITAS CORRENTES (I)	1.482.597,80	1.697.423,24	1.162.333,81	2.125.255,98	1.234.295,32	1.486.272,35	1.828.932,20	2.162.716,00	1.531.676,10	1.364.620,71	1.417.316,25	2.092.200,04	19.585.639,80	27.549.964,43
Impostos, Taxas e Contribuições de Melhoria	7.774,43	10.882,10	6.488,37	6.864,83	65.440,69	49.555,49	20.676,98	57.203,01	68.834,71	4.427,73	16.067,75	63.394,20	377.610,29	755.518,32
IPTU	0,00	0,00	1.304,00	0,00	0,00	0,00	0,00	0,00	0,00	0,00	0,00	0,00	54,00	15.792,96
ISS	3.220,75	1.744,89	1.000,20	2.294,80	49.408,14	18.012,96	9.235,54	3.340,47	27.103,59	3.040,55	4.881,75	13.341,69	136.625,33	311.228,92
ITBI	0,00	0,00	0,00	0,00	0,00	0,00	0,00	0,00	0,00	0,00	0,00	0,00	527,32	114.105,50
IRRF	4.553,68	9.137,21	4.175,06	4.570,03	16.032,55	31.542,53	11.441,44	53.862,54	41.731,12	1.387,18	11.186,00	49.471,19	239.090,53	306.905,64
Outros Impostos, Taxas e Contribuições de Melhoria	0,00	0,00	9,11	0,00	0,00	0,00	0,00	0,00	0,00	0,00	0,00	0,00	9,11	7.485,30
Contribuições	0,00	0,00	0,00	0,00	0,00	0,00	0,00	0,00	0,00	45,65	777,00	227,05	1.049,70	67.322,64
Receita Patrimonial	1.617,54	1.161,36	990,26	580,10	738,02	556,06	453,90	212,01	137,82	170,78	134,61	474,48	7.226,94	381.580,25
Rendimentos de Aplicação Financeira	1.617,54	1.161,36	990,26	580,10	738,02	556,06	453,90	212,01	137,82	170,78	134,61	474,48	7.226,94	156.659,40
Outras Receitas Patrimoniais	0,00	0,00	0,00	0,00	0,00	0,00	0,00	0,00	0,00	0,00	0,00	0,00	0,00	224.920,85
Receita Agropecuária	0,00	0,00	0,00	0,00	0,00	0,00	0,00	0,00	0,00	0,00	0,00	0,00	0,00	0,00
Receita Industrial	0,00	0,00	0,00	0,00	0,00	0,00	0,00	0,00	0,00	0,00	0,00	0,00	0,00	0,00
Receita de Serviços	0,00	0,00	0,00	0,00	0,00	0,00	0,00	0,00	0,00	0,00	0,00	0,00	0,00	14.435,53
Transferências Correntes	1.473.205,83	1.680.951,99	1.154.855,18	2.115.154,38	1.168.116,61	1.436.160,80	1.807.801,32	2.105.300,98	1.462.703,57	1.350.159,82	1.400.336,89	2.028.104,31	19.182.851,68	26.318.049,63
Cota Parte do FPM	634.905,40	917.409,97	536.435,00	525.825,05	549.368,13	447.215,12	770.953,14	489.728,02	394.480,23	530.811,15	703.549,98	1.049.047,37	7.549.728,56	10.698.971,30
Cota Parte do ICMS	65.885,43	61.193,12	62.699,49	43.717,67	41.690,56	60.052,93	54.730,97	63.881,63	72.761,51	72.882,20	77.733,33	87.025,27	764.254,11	890.820,00
Cota Parte do IPVA	15.343,33	9.596,68	6.300,38	4.140,72	5.884,43	4.893,61	4.511,66	5.290,74	3.427,13	2.430,24	157,88	5.862,00	67.838,80	80.279,85
Cota Parte do ITR	31,12	65,16	24,52	0,00	0,00	0,00	0,00	130,17	461,21	602,98	72,59	17,96	1.405,71	13.288,06
Transferências da LC 87/1996	0,00	0,00	0,00	0,00	0,00	0,00	0,00	0,00	0,00	0,00	0,00	0,00	0,00	3.743,57
Transferências da LC 61/1989	11,79	12,76	11,77	10,56	10,54	9,47	11,38	13,16	15,46	17,69	19,39	20,39	164,36	162,26
Transferências do FUNDEB	582.665,56	456.261,75	327.949,41	384.766,38	298.555,10	283.068,01	319.300,70	320.953,18	311.489,64	343.698,75	411.032,19	446.175,39	4.485.916,06	7.786.063,68
Outras Transferências Correntes	174.363,20	236.412,55	221.434,61	1.156.694,00	272.607,85	640.921,66	658.293,47	1.225.304,08	680.068,39	399.716,81	207.771,53	439.955,93	6.313.544,08	6.844.720,91
Outras Receitas Correntes	0,00	4.427,79	0,00	2.656,67	0,00	0,00	0,00	0,00	9.816,73	0,00	0,00	0,00	16.901,19	13.058,06
DEDUÇÕES (II)	140.164,32	195.733,59	119.831,76	113.908,49	118.211,68	101.453,56	102.671,70	110.747,92	93.540,54	120.859,23	156.271,14	164.885,89	1.538.279,82	2.143.998,15
Contribuição do Servidor para o Plano de Previdência	0,00	0,00	0,00	0,00	0,00	0,00	0,00	0,00	0,00	0,00	0,00	0,00	0,00	0,00
Compensação Financeira entre Regimes de Previdência	0,00	0,00	0,00	0,00	0,00	0,00	0,00	0,00	0,00	0,00	0,00	0,00	0,00	0,00
Dedução de Receita para Formação do Fundeb	140.164,32	195.733,59	119.831,76	113.908,49	118.211,68	101.453,56	102.671,70	110.747,92	93.540,54	120.859,23	156.271,14	164.885,89	1.538.279,82	2.143.998,15
RECEITA CORRENTE LÍQUIDA (I)-(II)	1.342.433,48	1.501.689,65	1.042.502,05	2.011.347,49	1.116.083,64	1.384.818,79	1.726.260,50	2.051.968,08	1.438.135,56	1.243.761,48	1.261.045,11	1.927.314,15	18.047.359,98	25.405.966,28
(-) Transferências obrigatórias da União relativas às emendas individuais (art. 166-A, § 1º, da CF) (IV)	0,00	0,00	0,00	0,00	0,00	0,00	0,00	0,00	0,00	0,00	0,00	0,00	0,00	0,00
RECEITA CORRENTE LÍQUIDA AJUSTADA PARA CÁLCULO DOS LIMITES DE ENDIVIDAMENTO (V) = (III - IV)	1.342.433,48	1.501.689,65	1.042.502,05	2.011.347,49	1.116.083,64	1.384.818,79	1.726.260,50	2.051.968,08	1.438.135,56	1.243.761,48	1.261.045,11	1.927.314,15	18.047.359,98	25.405.966,28
(-) Transferências obrigatórias da União relativas às emendas de bancada (art. 166, § 16, da CF) (VI)	0,00	0,00	0,00	0,00	0,00	0,00	0,00	0,00	0,00	0,00	0,00	0,00	0,00	0,00
RECEITA CORRENTE LÍQUIDA AJUSTADA PARA CÁLCULO DOS LIMITES DA DESPESA COM PESSOAL (VII) = (V - VI)	1.342.433,48	1.501.689,65	1.042.502,05	2.011.347,49	1.116.083,64	1.384.818,79	1.726.260,50	2.051.968,08	1.438.135,56	1.243.761,48	1.261.045,11	1.927.314,15	18.047.359,98	25.405.966,28

PREFEITURA MUNICIPAL DE CAMPINAS DO PIAUÍ
 RELATÓRIO RESUMIDO DA EXECUÇÃO ORÇAMENTÁRIA
 DEMONSTRATIVO DA RECEITA CORRENTE LÍQUIDA
 ORÇAMENTO FISCAL E DA SEGURIDADE SOCIAL
 JAN/2020 A DEZ/2020

RREO – ANEXO 3 (LRF, Art. 53, inciso I)

RS 1

ESPECIFICAÇÃO	EVOLUÇÃO DA RECEITA REALIZADA NOS ÚLTIMOS 12 MESES												TOTAL (ÚLTIMOS 12 MESES)	PREVISÃO ATUALIZADA
	JAN/2020	FEV/2020	MAR/2020	ABR/2020	MAI/2020	JUN/2020	JUL/2020	AGO/2020	SET/2020	OUT/2020	NOV/2020	DEZ/2020		

VALDINEI CARVALHO DE MACEDI
621.554.663-15
PREFEITO

FRANCISCO DAS CHAGAS DE OLIVEIRA NETO
999.753.353-49
CONTADOR CRC:8.152/O-PI

VALDIR CARLOS CARVALHO DE MACEDO
001.234.463-09
SEC. FINANÇAS

PREFEITURA MUNICIPAL DE CAMPINAS DO PIAUÍ
RELATÓRIO RESUMIDO DA EXECUÇÃO ORÇAMENTÁRIA
DEMONSTRATIVO DA EXECUÇÃO DAS DESPESAS POR FUNÇÃO E SUBFUNÇÃO
ORÇAMENTOS FISCAIS E DA SEGURIDADE SOCIAL
PERÍODO: Janeiro a Dezembro 2020/BIMESTRE Novembro - Dezembro

RREO – Anexo 2 (LRF, Art. 52, inciso II, alínea "c")

FUNÇÃO/SUBFUNÇÃO	DOTAÇÃO INICIAL	DOTAÇÃO ATUALIZADA	DESPESAS EMPENHADAS			SALDO (c) = (a-b)	DESPESAS LIQUIDADAS			SALDO (e) = (a-d)	INSCRITAS EM RESTOS A PAGAR NÃO PROCESSADOS (f)
			BIMESTRE	JAN A DEZ	%		BIMESTRE	JAN A DEZ	%		
DESPESAS (EXCETO INTRA-ORÇAMENTÁRIAS) (I)	27.700.000,00	27.834.683,81	3.470.157,17	17.935.762,07	100,00	9.898.921,74	3.688.497,39	17.935.762,07	100,00	9.898.921,74	0,00
Legislativa	744.471,00	764.471,00	106.375,40	606.724,24	3,38	157.746,76	106.375,40	606.724,24	3,38	157.746,76	0,00
Ação Legislativa	704.172,00	716.172,00	106.375,40	595.524,24	3,32	120.647,76	106.375,40	595.524,24	3,32	120.647,76	0,00
Ação Judiciária	40.299,00	48.299,00	0,00	11.200,00	0,06	37.099,00	0,00	11.200,00	0,06	37.099,00	0,00
Administração	3.317.240,01	3.675.027,38	382.134,27	2.885.935,62	16,09	789.091,76	504.611,21	2.885.935,62	16,09	789.091,76	0,00
Defesa do Interesse Público no Processo Judiciário	235.621,89	297.621,89	46.009,34	277.620,40	1,55	20.001,49	46.009,34	277.620,40	1,55	20.001,49	0,00
Representação Judicial e Extrajudicial	130.760,07	10.760,07	0,00	0,00	0,00	10.760,07	0,00	0,00	0,00	10.760,07	0,00
Administração Geral	2.425.592,85	2.965.080,22	325.480,23	2.416.505,47	13,47	548.574,75	447.957,17	2.416.505,47	13,47	548.574,75	0,00
Administração Financeira	200.332,71	160.632,71	3.800,00	21.900,00	0,12	138.732,71	3.800,00	21.900,00	0,12	138.732,71	0,00
Controle Interno	50.082,99	5.082,99	0,00	358,78	0,00	4.724,21	0,00	358,78	0,00	4.724,21	0,00
Formação de Recursos Humanos	6.490,26	6.490,26	0,00	0,00	0,00	6.490,26	0,00	0,00	0,00	6.490,26	0,00
Defesa Terrestre	26.488,87	26.488,87	0,00	17.004,67	0,09	9.484,20	0,00	17.004,67	0,09	9.484,20	0,00
Policimento	2.163,43	2.163,43	0,00	0,00	0,00	2.163,43	0,00	0,00	0,00	2.163,43	0,00
Previdência Básica	226.077,39	191.077,39	6.844,70	152.546,30	0,85	38.531,09	6.844,70	152.546,30	0,85	38.531,09	0,00
Comunicações Postais	5.408,55	1.408,55	0,00	0,00	0,00	1.408,55	0,00	0,00	0,00	1.408,55	0,00
Energia Elétrica	8.221,00	8.221,00	0,00	0,00	0,00	8.221,00	0,00	0,00	0,00	8.221,00	0,00
Assistência Social	1.582.076,41	1.323.504,83	176.566,68	729.247,52	4,07	594.257,31	178.441,18	729.247,52	4,07	594.257,31	0,00
Administração Geral	264.032,62	328.532,62	35.835,84	209.503,17	1,17	119.029,45	37.710,34	209.503,17	1,17	119.029,45	0,00
Assistência ao Idoso	52.908,41	9.358,41	0,00	208,50	0,00	9.149,91	0,00	208,50	0,00	9.149,91	0,00
Assistência à Criança e ao Adolescente	465.274,10	457.674,10	89.475,33	347.034,24	1,93	110.639,86	89.475,33	347.034,24	1,93	110.639,86	0,00
Assistência Comunitária	799.861,28	527.939,70	51.255,31	172.501,61	0,96	355.438,09	51.255,31	172.501,61	0,96	355.438,09	0,00
Saúde	5.607.352,03	6.283.119,65	1.284.177,36	5.592.629,07	31,18	690.490,58	1.299.367,36	5.592.629,07	31,18	690.490,58	0,00
Atenção Básica	5.281.724,06	6.066.991,68	1.275.647,36	5.456.953,74	30,42	610.037,94	1.290.837,36	5.456.953,74	30,42	610.037,94	0,00
Vigilância Sanitária	159.573,03	88.573,03	0,00	39.582,99	0,22	48.990,04	0,00	39.582,99	0,22	48.990,04	0,00
Vigilância Epidemiológica	166.054,94	127.554,94	8.530,00	96.092,34	0,54	31.462,60	8.530,00	96.092,34	0,54	31.462,60	0,00
Trabalho	10.979,37	10.979,37	0,00	0,00	0,00	10.979,37	0,00	0,00	0,00	10.979,37	0,00
Fomento ao Trabalho	10.979,37	10.979,37	0,00	0,00	0,00	10.979,37	0,00	0,00	0,00	10.979,37	0,00
Educação	10.929.279,10	12.280.472,03	1.411.623,24	7.047.799,04	39,29	5.232.672,99	1.430.464,24	7.047.799,04	39,29	5.232.672,99	0,00
Ensino Fundamental	10.376.452,99	11.728.645,92	1.411.623,24	6.921.220,92	38,59	4.807.425,00	1.430.464,24	6.921.220,92	38,59	4.807.425,00	0,00
Educação Infantil	479.417,20	495.417,20	0,00	126.578,12	0,71	368.839,08	0,00	126.578,12	0,71	368.839,08	0,00
Educação de Jovens e Adultos	72.759,88	55.759,88	0,00	0,00	0,00	55.759,88	0,00	0,00	0,00	55.759,88	0,00
Educação Especial	649,03	649,03	0,00	0,00	0,00	649,03	0,00	0,00	0,00	649,03	0,00
Cultura	284.427,22	316.514,99	55.340,00	97.619,51	0,54	218.895,48	55.340,00	97.619,51	0,54	218.895,48	0,00
Diffusão Cultural	284.427,22	316.514,99	55.340,00	97.619,51	0,54	218.895,48	55.340,00	97.619,51	0,54	218.895,48	0,00
Urbanismo	1.859.097,42	674.017,12	-2.458,92	427.488,56	2,38	246.528,56	57.498,86	427.488,56	2,38	246.528,56	0,00
Administração Geral	380.964,03	39.964,03	0,00	15.750,00	0,09	24.214,03	0,00	15.750,00	0,09	24.214,03	0,00
Infra-Estrutura Urbana	979.742,91	169.662,61	27.600,12	112.782,43	0,63	56.880,18	27.600,12	112.782,43	0,63	56.880,18	0,00
Serviços Urbanos	498.390,48	464.390,48	-30.059,04	298.956,13	1,67	165.434,35	29.898,74	298.956,13	1,67	165.434,35	0,00

FONTE: SCPI - Contabilidade [9.25.25.520], PREFEITURA MUNICIPAL DE CAMPINAS DO PIAUÍ

Portaria Nº 91 de 2020 - Mapeamento Atualizado 02/2020

PREFEITURA MUNICIPAL DE CAMPINAS DO PIAUÍ
RELATÓRIO RESUMIDO DA EXECUÇÃO ORÇAMENTÁRIA
DEMONSTRATIVO DA EXECUÇÃO DAS DESPESAS POR FUNÇÃO E SUBFUNÇÃO
ORÇAMENTOS FISCAIS E DA SEGURIDADE SOCIAL
PERÍODO: Janeiro a Dezembro 2020/BIMESTRE Novembro - Dezembro

RREO – Anexo 2 (LRF, Art. 52, inciso II, alínea "c")

FUNÇÃO/SUBFUNÇÃO	DOTAÇÃO INICIAL	DOTAÇÃO ATUALIZADA	DESPESAS EMPENHADAS			SALDO (c) = (a-b)	DESPESAS LIQUIDADAS			SALDO (e) = (a-d)	INSCRITAS EM RESTOS A PAGAR NÃO PROCESSADOS (f)
			BIMESTRE	JAN A DEZ	%		BIMESTRE	JAN A DEZ	%		
Habituação	282.182,09	17.182,09	0,00	0,00	0,00	17.182,09	0,00	0,00	0,00	17.182,09	0,00
Habituação Urbana	282.182,09	17.182,09	0,00	0,00	0,00	17.182,09	0,00	0,00	0,00	17.182,09	0,00
Saneamento	381.121,50	437.121,50	0,00	214.021,61	1,19	223.099,89	0,00	214.021,61	1,19	223.099,89	0,00
Saneamento Básico Rural	126.205,99	262.205,99	0,00	214.021,61	1,19	48.184,38	0,00	214.021,61	1,19	48.184,38	0,00
Saneamento Básico Urbano	254.915,51	174.915,51	0,00	0,00	0,00	174.915,51	0,00	0,00	0,00	174.915,51	0,00
Gestão Ambiental	88.592,06	78.092,06	1.750,00	19.250,00	0,11	58.842,06	1.750,00	19.250,00	0,11	58.842,06	0,00
Administração Geral	80.803,75	70.303,75	1.750,00	19.250,00	0,11	51.053,75	1.750,00	19.250,00	0,11	51.053,75	0,00
Preservação e Conservação Ambiental	7.788,31	7.788,31	0,00	0,00	0,00	7.788,31	0,00	0,00	0,00	7.788,31	0,00
Agricultura	344.121,43	344.121,43	0,00	8.924,99	0,05	335.196,44	0,00	8.924,99	0,05	335.196,44	0,00
Administração Geral	91.436,22	91.436,22	0,00	8.924,99	0,05	82.511,23	0,00	8.924,99	0,05	82.511,23	0,00
Abastecimento	56.904,31	56.904,31	0,00	0,00	0,00	56.904,31	0,00	0,00	0,00	56.904,31	0,00
Extensão Rural	33.797,62	33.797,62	0,00	0,00	0,00	33.797,62	0,00	0,00	0,00	33.797,62	0,00
Irrigação	29.689,25	29.689,25	0,00	0,00	0,00	29.689,25	0,00	0,00	0,00	29.689,25	0,00
Promoção da Produção Agropecuária	87.294,03	87.294,03	0,00	0,00	0,00	87.294,03	0,00	0,00	0,00	87.294,03	0,00
Apicultura	45.000,00	45.000,00	0,00	0,00	0,00	45.000,00	0,00	0,00	0,00	45.000,00	0,00
Comunicações	5.408,55	5.408,55	0,00	0,00	0,00	5.408,55	0,00	0,00	0,00	5.408,55	0,00
Telecomunicações	5.408,55	5.408,55	0,00	0,00	0,00	5.408,55	0,00	0,00	0,00	5.408,55	0,00
Energia	91.675,95	71.675,95	0,00	0,00	0,00	71.675,95	0,00	0,00	0,00	71.675,95	0,00
Energia Elétrica	91.675,95	71.675,95	0,00	0,00	0,00	71.675,95	0,00	0,00	0,00	71.675,95	0,00
Transporte	521.276,05	434.276,05	0,00	0,00	0,00	434.276,05	0,00	0,00	0,00	434.276,05	0,00
Transporte Rodoviário	521.276,05	434.276,05	0,00	0,00	0,00	434.276,05	0,00	0,00	0,00	434.276,05	0,00
Desporto e Lazer	208.986,42	208.986,42	0,00	0,00	0,00	208.986,42	0,00	0,00	0,00	208.986,42	0,00
Desporto Comunitário	85.563,30	85.563,30	0,00	0,00	0,00	85.563,30	0,00	0,00	0,00	85.563,30	0,00
Lazer	123.423,12	123.423,12	0,00	0,00	0,00	123.423,12	0,00	0,00	0,00	123.423,12	0,00
Encargos Especiais	886.775,61	888.775,61	54.649,14	306.121,91	1,71	582.653,70	54.649,14	306.121,91	1,71	582.653,70	0,00
Serviço da Dívida Interna	141.275,61	143.275,61	28.497,12	138.003,70	0,77	5.271,91	28.497,12	138.003,70	0,77	5.271,91	0,00
Outros Encargos Especiais	745.500,00	745.500,00	26.152,02	168.118,21	0,94	577.381,79	26.152,02	168.118,21	0,94	577.381,79	0,00
Reserva de Contingência	554.937,78	20.937,78	0,00	0,00	0,00	20.937,78	0,00	0,00	0,00	20.937,78	0,00
Reserva de Contingência	554.937,78	20.937,78	0,00	0,00	0,00	20.937,78	0,00	0,00	0,00	20.937,78	0,00
DESPESAS (INTRA-ORÇAMENTÁRIAS) (II)	0,00	0,00	0,00	0,00	0,00	0,00	0,00	0,00	0,00	0,00	0,00
TOTAL (III) = (I + II)	27.700.000,00	27.834.683,81</									

PREFEITURA MUNICIPAL DE CAMPINAS DO PIAUÍ
 RELATÓRIO RESUMIDO DA EXECUÇÃO ORÇAMENTÁRIA
DEMONSTRATIVO DA EXECUÇÃO DAS DESPESAS POR FUNÇÃO E SUBFUNÇÃO
 ORÇAMENTOS FISCAIS E DA SEGURIDADE SOCIAL
 PERÍODO: Janeiro a Dezembro 2020/BIMESTRE Novembro - Dezembro

RREO – Anexo 2 (LRF, Art. 52, inciso II, alínea "c")

FUNÇÃO/SUBFUNÇÃO	DOTAÇÃO INICIAL	DOTAÇÃO ATUALIZADA (a)	DESPESAS EMPENHADAS			SALDO (c) = (a-b)	DESPESAS LIQUIDADAS			SALDO (e) = (a-d)	INSCRITAS EM RESTOS A PAGAR NÃO PROCESSADOS (f)
			BIMESTRE	JAN A DEZ (b)	% (b/total b)		BIMESTRE	JAN A DEZ (d)	% (d/total d)		

Nota: Durante o exercício, somente as despesas liquidadas são consideradas executadas. No encerramento do exercício, as despesas não liquidadas inscritas em restos a pagar processados são também consideradas executadas.

Dessa forma, para maior transparência, as despesas executadas estão segregadas em:

a) Despesas liquidadas, consideradas aquelas em que houve a entrega do material ou serviço, nos termos do art. 63 da Lei 4.320/64;

b) Despesas empenhadas mas não liquidadas, inscritas em Restos a Pagar processados, consideradas liquidadas no encerramento do exercício, por força do art.35, inciso II da Lei 4.320/64.

VALDINEI CARVALHO DE MACEDI
621.554.663-15
PREFEITO

FRANCISCO DAS CHAGAS DE OLIVEIRA NETO
999.753.353-49
CONTADOR CRC:8.152/O-PI

VALDIR CARLOS CARVALHO DE MACEDO
001.234.463-09
SEC. FINANÇAS

FONTE: SCPI - Contabilidade [9.25.25.520], PREFEITURA MUNICIPAL DE CAMPINAS DO PIAUÍ

Portaria Nº 91 de 2020 - Mapeamento Atualizado 02/2020

PREFEITURA MUNICIPAL DE CAMPINAS DO PIAUÍ
 RELATÓRIO RESUMIDO DA EXECUÇÃO ORÇAMENTÁRIA

DEMONSTRATIVO DAS RECEITAS E DESPESAS COM MANUTENÇÃO E DESENVOLVIMENTO DO ENSINO - MDE - MUNICÍPIOS
 ORÇAMENTO FISCAL E DA SEGURIDADE SOCIAL

PERÍODO: Janeiro a Dezembro 2020/BIMESTRE Novembro - Dezembro

Page 1 of 4

RREO – Anexo 8 (LDB, Art. 72)

RS 1

RECEITA RESULTANTE DE IMPOSTOS (caput do art. 212 da Constituição)	PREVISÃO INICIAL	PREVISÃO ATUALIZADA (a)	RECEITAS REALIZADAS	
			JAN A DEZ	(c) = (b/a)x100 (%)
1- RECEITA DE IMPOSTOS	748.033,02	748.033,02	377.601,18	50,48
1.1- Receita Resultante do Imposto sobre a Propriedade Predial e Territorial Urbana – IPTU	15.792,96	15.792,96	1.358,00	8,60
1.1.1- IPTU	15.143,94	15.143,94	1.358,00	8,97
1.1.2- Multas, Juros de Mora, Dívida Ativa e Outros Encargos do IPTU	649,02	649,02	0,00	0,00
1.2- Receita Resultante do Imposto sobre Transmissão Inter Vivos – ITBI	114.105,50	114.105,50	527,32	0,46
1.2.1- ITBI	105.843,00	105.843,00	527,32	0,50
1.2.2- Multas, Juros de Mora, Dívida Ativa e Outros Encargos do ITBI	8.262,50	8.262,50	0,00	0,00
1.3- Receita Resultante do Imposto sobre Serviços de Qualquer Natureza – ISS	311.228,92	311.228,92	136.625,33	43,90
1.3.1- ISS	310.579,90	310.579,90	136.625,33	43,99
1.3.2- Multas, Juros de Mora, Dívida Ativa e Outros Encargos do ISS	649,02	649,02	0,00	0,00
1.4- Receita Resultante do Imposto de Renda Retido na Fonte – IRRF	306.905,64	306.905,64	239.090,53	77,90
2- RECEITA DE TRANSFERÊNCIAS CONSTITUCIONAIS E LEGAIS	11.687.805,90	11.687.805,90	8.383.391,54	71,73
2.1- Cota-Parte FPM	10.698.971,30	10.698.971,30	7.549.728,56	70,56
2.1.1- Parcela referente à CF, art. 159, I, alínea b	9.400.604,76	9.400.604,76	6.925.742,19	73,67
2.1.2- Parcela referente à CF, art. 159, I, alínea d	649.183,27	649.183,27	311.660,95	48,01
2.1.3- Parcela referente à CF, art. 159, I, alínea e	649.183,27	649.183,27	312.325,42	48,11
2.2- Cota-Parte ICMS	890.820,00	890.820,00	764.254,11	85,79
2.3- ICMS-Desoneração – L.C. nº 87/1996	3.743,57	3.743,57	0,00	0,00
2.4- Cota-Parte IPI-Exportação	162,26	162,26	164,36	101,29
2.5- Cota-Parte ITR	13.288,06	13.288,06	1.405,71	10,58
2.6- Cota-Parte IPVA	80.279,85	80.279,85	67.838,80	84,50
2.7- Cota-Parte IOF-Ouro	540,86	540,86	0,00	0,00
3- TOTAL DA RECEITA DE IMPOSTOS (1 + 2)	12.435.838,92	12.435.838,92	8.760.992,72	70,45

RECEITAS ADICIONAIS PARA FINANCIAMENTO DO ENSINO	PREVISÃO INICIAL	PREVISÃO ATUALIZADA (a)	RECEITAS REALIZADAS	
			JAN A DEZ	(c) = (b/a)x100 (%)
4- RECEITA DA APLICAÇÃO FINANCEIRA DE OUTROS RECURSOS DE IMPOSTOS VINCULADOS AO ENSINO	0,00	0,00	0,00	0,00
5- RECEITA DE TRANSFERÊNCIAS DO FNDE	1.240.091,46	1.240.091,46	285.121,49	22,99
5.1- Transferências do Salário-Educação	136.295,46	136.295,46	62.032,48	45,51
5.2- Transferências Diretas - PDDE	12.980,52	12.980,52	3.900,00	30,05
5.3- Transferências Diretas - PNAE	168.746,76	168.746,76	143.079,20	84,79
5.4- Transferências Diretas - PNATE	94.422,28	94.422,28	76.020,43	80,51
5.5- Outras Transferências do FNDE	817.177,10	817.177,10	0,00	0,00
5.6- Aplicação Financeira dos Recursos do FNDE	10.469,34	10.469,34	89,38	0,85
6- RECEITA DE TRANSFERÊNCIAS DE CONVÊNIO	185.884,44	185.884,44	35.166,97	18,92
6.1- Transferências de Convênios	185.884,44	185.884,44	35.166,97	18,92
6.2- Aplicação Financeira dos Recursos de Convênios	0,00	0,00	0,00	0,00
7- RECEITA DE OPERAÇÕES DE CRÉDITO	0,00	0,00	0,00	0,00
8- OUTRAS RECEITAS PARA FINANCIAMENTO DO ENSINO	0,00	0,00	0,00	0,00
9- TOTAL DAS RECEITAS ADICIONAIS PARA FINANCIAMENTO DO ENSINO (4 + 5 + 6 + 7 + 8)	1.425.975,90	1.425.975,90	320.288,46	22,46

PREFEITURA MUNICIPAL DE CAMPINAS DO PIAUÍ
RELATÓRIO RESUMIDO DA EXECUÇÃO ORÇAMENTÁRIA

DEMONSTRATIVO DAS RECEITAS E DESPESAS COM MANUTENÇÃO E DESENVOLVIMENTO DO ENSINO - MDE - MUNICÍPIOS
ORÇAMENTO FISCAL E DA SEGURIDADE SOCIAL

PERÍODO: Janeiro a Dezembro 2020/BIMESTRE Novembro - Dezembro

Page 2 of 4
RS 1

RREO - Anexo 8 (LDB, Art. 72)

FUNDEB							
RECEITAS DO FUNDEB	PREVISÃO INICIAL	PREVISÃO ATUALIZADA (a)	RECEITAS REALIZADAS				
			JAN A DEZ	(b)	(c) = (b/a)x100 (%)		
10- RECEITAS DESTINADAS AO FUNDEB	2.143.998,15	2.143.998,15	1.538.279,82				71,75
10.1- Cota-Parte FPM Destinada ao FUNDEB - (20% de 2.1.1)	1.946.339,41	1.946.339,41	1.385.148,13				71,17
10.2- Cota-Parte ICMS Destinada ao FUNDEB - (20% de 2.2)	178.164,00	178.164,00	152.850,60				85,79
10.3- ICMS-Desoneração Destinada ao FUNDEB - (20% de 2.3)	748,71	748,71	0,00				0,00
10.4- Cota-Parte IPI-Exportação Destinada ao FUNDEB - (20% de 2.4)	32,45	32,45	0,00				0,00
10.5- Cota-Parte ITR Destinada ao FUNDEB - (20% de 2.5)	2.657,61	2.657,61	281,09				10,58
10.6- Cota-Parte IPVA Destinada ao FUNDEB - (20% de 2.6)	16.055,97	16.055,97	0,00				0,00
11- RECEITAS RECEBIDAS DO FUNDEB	7.795.258,29	7.795.258,29	4.487.265,63				57,56
11.1- Transferências de Recursos do FUNDEB	5.782.232,34	5.782.232,34	3.360.270,58				58,11
11.2- Complementação da União ao FUNDEB	2.003.831,34	2.003.831,34	1.125.645,48				56,17
11.3- Receita de Aplicação Financeira dos Recursos do FUNDEB	9.194,61	9.194,61	1.349,57				14,68
12- RESULTADO LÍQUIDO DAS TRANSFERÊNCIAS DO FUNDEB (11.1 - 10)	3.638.234,19	3.638.234,19	1.821.990,76				50,08
DESPESAS DO FUNDEB	DOTAÇÃO INICIAL	DOTAÇÃO ATUALIZADA (d)	DESPESAS EMPENHADAS		DESPESAS LIQUIDADAS		INSCRITAS EM RESTOS A PAGAR NÃO PROCESSADOS (i)
			JAN A DEZ (e)	% (f)=(e/d)x100	JAN A DEZ (g)	% (h)=(g/d)x100	
13- PAGAMENTO DOS PROFISSIONAIS DO MAGISTÉRIO	4.737.154,97	6.133.154,97	4.005.509,19	65,31	4.005.509,19	65,31	0,00
13.1- Com Educação Infantil	238.625,23	238.625,23	0,00	0,00	0,00	0,00	0,00
13.2- Com Ensino Fundamental	4.498.529,74	5.894.529,74	4.005.509,19	67,95	4.005.509,19	67,95	0,00
14- OUTRAS DESPESAS	3.058.103,32	2.979.103,32	406.746,83	13,65	406.746,83	13,65	0,00
14.1- Com Educação Infantil	60.143,10	60.143,10	0,00	0,00	0,00	0,00	0,00
14.2- Com Ensino Fundamental	2.997.960,22	2.918.960,22	406.746,83	13,93	406.746,83	13,93	0,00
15- TOTAL DAS DESPESAS DO FUNDEB (13 + 14)	7.795.258,29	9.112.258,29	4.412.256,02	48,42	4.412.256,02	48,42	0,00
DEDUÇÕES PARA FINS DE LIMITE DO FUNDEB							
16- RESTOS A PAGAR INSCRITOS NO EXERCÍCIO SEM DISPONIBILIDADE FINANCEIRA DE RECURSOS DO FUNDEB							0,00
16.1 - FUNDEB 60%							0,00
16.2 - FUNDEB 40%							0,00
17- DESPESAS CUSTEADAS COM O SUPERÁVIT FINANCEIRO, DO EXERCÍCIO ANTERIOR, DO FUNDEB							0,00
17.1 - FUNDEB 60%							0,00
17.2 - FUNDEB 40%							0,00
18- TOTAL DAS DEDUÇÕES CONSIDERADAS PARA FINS DE LIMITE DO FUNDEB (16 + 17)							0,00
INDICADORES DO FUNDEB							
19- TOTAL DAS DESPESAS DO FUNDEB PARA FINS DE LIMITE (15 - 18)							4.412.256,02
19.1 - Mínimo de 60% do FUNDEB na Remuneração do Magistério (13 - (16.1 + 17.1)) / ((11) x 100) %							89,26
19.2 - Máximo de 40% em Despesa com MDE, que não Remuneração do Magistério (14 - ((16.2 + 17.2)) / ((11) x 100) %							9,06
19.3 - Máximo de 5% não Aplicado no Exercício (100 - (19.1 + 19.2)) %							1,68
CONTROLE DA UTILIZAÇÃO DE RECURSOS NO EXERCÍCIO SUBSEQUENTE							
20 - RECURSOS RECEBIDOS DO FUNDEB EM 2019 QUE NÃO FORAM UTILIZADOS							-3.847,02
21 - DESPESAS CUSTEADAS COM O SALDO DO ITEM 20 ATÉ O 1º TRIMESTRE DE 2020							0,00

PREFEITURA MUNICIPAL DE CAMPINAS DO PIAUÍ
RELATÓRIO RESUMIDO DA EXECUÇÃO ORÇAMENTÁRIA

DEMONSTRATIVO DAS RECEITAS E DESPESAS COM MANUTENÇÃO E DESENVOLVIMENTO DO ENSINO - MDE - MUNICÍPIOS
ORÇAMENTO FISCAL E DA SEGURIDADE SOCIAL

PERÍODO: Janeiro a Dezembro 2020/BIMESTRE Novembro - Dezembro

Page 3 of 4
RS 1

RREO - Anexo 8 (LDB, Art. 72)

DESPESAS COM MANUTENÇÃO E DESENVOLVIMENTO DO ENSINO - MDE - CUSTEADAS COM A RECEITA RESULTANTE DE IMPOSTOS E RECURSOS DO FUNDEB							
DESPESAS COM AÇÕES TÍPICAS DE MDE	DOTAÇÃO INICIAL	DOTAÇÃO ATUALIZADA (d)	DESPESAS EMPENHADAS		DESPESAS LIQUIDADAS		INSCRITAS EM RESTOS A PAGAR NÃO PROCESSADOS (i)
			JAN A DEZ (e)	% (f)=(e/d)x100	JAN A DEZ (g)	% (h)=(g/d)x100	
22- EDUCAÇÃO INFANTIL	375.921,41	337.921,41	1.961,03	0,58	1.961,03	0,58	0,00
22.1 - Creche	84.453,44	43.453,44	0,00	0,00	0,00	0,00	0,00
22.1.1- Despesas Custeadas com Recursos do FUNDEB	32.451,31	32.451,31	0,00	0,00	0,00	0,00	0,00
22.1.2- Despesas Custeadas com Outros Recursos de Impostos	52.002,13	11.002,13	0,00	0,00	0,00	0,00	0,00
22.2 - Prê-escola	291.467,97	294.467,97	1.961,03	0,67	1.961,03	0,67	0,00
22.2.1- Despesas Custeadas com Recursos do FUNDEB	266.317,02	266.317,02	0,00	0,00	0,00	0,00	0,00
22.2.2- Despesas Custeadas com Outros Recursos de Impostos	25.150,95	28.150,95	1.961,03	6,97	1.961,03	6,97	0,00
23- ENSINO FUNDAMENTAL	9.125.381,79	11.079.794,42	6.459.114,77	58,30	6.459.114,77	58,30	0,00
23.1- Despesas Custeadas com Recursos do FUNDEB	7.496.489,96	8.813.489,96	4.412.256,02	50,06	4.412.256,02	50,06	0,00
23.2- Despesas Custeadas com Outros Recursos de Impostos	1.628.891,83	2.266.304,46	2.046.858,75	90,32	2.046.858,75	90,32	0,00
24- ENSINO MÉDIO	0,00	0,00	0,00	0,00	0,00	0,00	0,00
25- ENSINO SUPERIOR	0,00	0,00	0,00	0,00	0,00	0,00	0,00
26- ENSINO PROFISSIONAL NÃO INTEGRADO AO ENSINO REGULAR	0,00	0,00	0,00	0,00	0,00	0,00	0,00
27- OUTRAS	0,00	0,00	0,00	0,00	0,00	0,00	0,00
28- TOTAL DAS DESPESAS COM AÇÕES TÍPICAS DE MDE (22 + 23 + 24 + 25 + 26 + 27)	9.501.303,20	11.417.715,83	6.461.075,80	56,59	6.461.075,80	56,59	0,00
DEDUÇÕES CONSIDERADAS PARA FINS DE LIMITE CONSTITUCIONAL							
29- RESULTADO LÍQUIDO DAS TRANSFERÊNCIAS DO FUNDEB = (12)							1.821.990,76
30- DESPESAS CUSTEADAS COM A COMPLEMENTAÇÃO DO FUNDEB NO EXERCÍCIO							292.508,74
31- DESPESAS CUSTEADAS COM O SUPERÁVIT FINANCEIRO, DO EXERCÍCIO ANTERIOR, DO FUNDEB							0,00
32- DESPESAS CUSTEADAS COM O SUPERÁVIT FINANCEIRO, DO EXERCÍCIO ANTERIOR, DE OUTROS RECURSOS DE IMPOSTOS							0,00
33- RESTOS A PAGAR INSCRITOS NO EXERCÍCIO SEM DISPONIBILIDADE FINANCEIRA DE RECURSOS DE IMPOSTOS VINCULADOS AO ENSINO							289.175,24
34- CANCELAMENTO, NO EXERCÍCIO, DE RESTOS A PAGAR INSCRITOS COM DISPONIBILIDADE FINANCEIRA DE RECURSOS DE IMPOSTOS VINCULADOS AO ENSINO = (44 j)							3.849,29
35- TOTAL DAS DEDUÇÕES CONSIDERADAS PARA FINS DE LIMITE CONSTITUCIONAL (29 + 30 + 31 + 32 + 33 + 34)							2.407.524,03
36- TOTAL DAS DESPESAS PARA FINS DE LIMITE ((22 + 23) - (35))							4.053.551,77
37- PERCENTUAL DE APLICAÇÃO EM MDE SOBRE A RECEITA LÍQUIDA DE IMPOSTOS (36) / (3) x 100) % - LIMITE CONSTITUCIONAL 25%							46,27
OUTRAS INFORMAÇÕES PARA CONTROLE							
OUTRAS DESPESAS CUSTEADAS COM RECEITAS ADICIONAIS PARA FINANCIAMENTO DO ENSINO	DOTAÇÃO INICIAL	DOTAÇÃO ATUALIZADA (d)	DESPESAS EMPENHADAS		DESPESAS LIQUIDADAS		INSCRITAS EM RESTOS A PAGAR NÃO PROCESSADOS (i)
			JAN A DEZ (e)	% (f)=(e/d)x100	JAN A DEZ (g)	% (h)=(g/d)x100	
38- DESPESAS CUSTEADAS COM A APLICAÇÃO FINANCEIRA DE OUTROS RECURSOS DE IMPOSTOS VINCULADOS AO ENSINO	0,00	0,00	0,00	0,00	0,00	0,00	0,00
39- DESPESAS CUSTEADAS COM A CONTRIBUIÇÃO SOCIAL DO SALÁRIO-EDUCAÇÃO	136.295,46	91.295,46	49.549,49	54,27	49.549,49	54,27	0,00
40- DESPESAS CUSTEADAS COM OPERAÇÕES DE CRÉDITO	0,00	0,00	0,00	0,00	0,00	0,00	0,00
41- DESPESAS CUSTEADAS COM OUTRAS RECEITAS PARA FINANCIAMENTO DO ENSINO	1.289.680,44	646.460,74	412.556,66	63,82	412.556,66	63,82	0,00
42- TOTAL DAS DESPESAS CUSTEADAS COM RECEITAS ADICIONAIS PARA FINANCIAMENTO DO ENSINO (38 + 39 + 40 + 41)	1.425.975,90	737.756,20	462.106,15	62,64	462.106,15	62,64	0,00
43- TOTAL GERAL DAS DESPESAS COM EDUCAÇÃO (28 + 42)	10.927.279,10	12.155.472,03	6.923.181,95	56,96	6.923.181,95	56,96	0,00

PREFEITURA MUNICIPAL DE CAMPINAS DO PIAUÍ
 RELATÓRIO RESUMIDO DA EXECUÇÃO ORÇAMENTÁRIA

DEMONSTRATIVO DAS RECEITAS E DESPESAS COM MANUTENÇÃO E DESENVOLVIMENTO DO ENSINO - MDE - MUNICÍPIOS
 ORÇAMENTO FISCAL E DA SEGURIDADE SOCIAL

PERÍODO: Janeiro a Dezembro 2020/BIMESTRE Novembro - Dezembro

Page 4 of 4

RREO – Anexo 8 (LDB, Art. 72)

R\$ 1

RESTOS A PAGAR INSCRITOS COM DISPONIBILIDADE FINANCEIRA DE RECURSOS DE IMPOSTOS VINCULADOS AO ENSINO	SALDO ATÉ O BIMESTRE	CANCELADO EM '2020' (j)
44- RESTOS A PAGAR DE DESPESAS COM MDE	0,00	3.849,29
44.1 - Executadas com Recursos de Impostos Vinculados ao Ensino	0,00	0,00
44.2 - Executadas com Recursos do FUNDEB	0,00	3.849,29
CONTROLE DA DISPONIBILIDADE FINANCEIRA	FUNDEB	SALÁRIO EDUCAÇÃO
45- DISPONIBILIDADE FINANCEIRA EM 31 DE DEZEMBRO DE 2019	2,27	4,87
46- (+) INGRESSO DE RECURSOS ATÉ O BIMESTRE (Orçamentário)	4.485.916,06	62.032,48
47- (-) PAGAMENTOS EFETUADOS ATÉ O BIMESTRE	4.286.732,31	51.980,39
47.1 (-) Orçamento do Exercício	4.286.732,31	49.570,39
47.2 (-) Restos a Pagar	0,00	2.410,00
48- (+) RECEITA DE APLICAÇÃO FINANCEIRA DOS RECURSOS ATÉ O BIMESTRE	1.349,57	0,00
49- (=) DISPONIBILIDADE FINANCEIRA ATÉ O BIMESTRE	200.535,59	10.056,96
50- (+) AJUSTES	-767.874,56	0,00
50.1 (+) Retenções	-713.477,84	0,00
50.2 (-) Valores a recuperar	15.572,32	0,00
50.3 (+) Outros valores extraorçamentários	-28.812,40	0,00
50.4 (+) Conciliação Bancária	-10.012,00	0,00
51- (-) SALDO FINANCEIRO CONCILIADO	-567.338,97	10.056,96

 VALDINEI CARVALHO DE MACEDI
 621.554.663-15
 PREFEITO

 FRANCISCO DAS CHAGAS DE OLIVEIRA NETO
 999.753.353-49
 CONTADOR CRC:8.152/O-PI

 VALDIR CARLOS CARVALHO DE MACEDO
 001.234.463-09
 SEC. FINANÇAS

- 1) Limites mínimos anuais a serem cumpridos no encerramento do exercício.
 2) Art. 21, § 2º, Lei 11.494/2007: "Até 5% dos recursos recebidos à conta dos Fundos, inclusive relativos à complementação da União recebidos nos termos do §1º do art. 6º desta Lei, poderão ser utilizados no 1º trimestre do exercício imediatamente subsequente, mediante abertura de crédito adicional."
 3) Caput do artigo 212 da CF/1988
 4) Os valores referentes à parcela dos Restos a Pagar inscritos sem disponibilidade financeira vinculada à educação deverão ser informados somente no RREO do último bimestre do exercício.
 5) Limites mínimos anuais a serem cumpridos no encerramento do exercício, no âmbito de atuação prioritária, conforme LDB, art. 11, V.
 6) Nos cinco primeiros bimestres do exercício o acompanhamento poderá ser feito com base na despesa empenhada ou na despesa.
 7) Essa coluna poderá ser apresentada somente no último bimestre

PREFEITURA MUNICIPAL DE CAMPINAS DO PIAUÍ

RELATÓRIO RESUMIDO DA EXECUÇÃO ORÇAMENTÁRIA

BALANÇO ORÇAMENTÁRIO

ORÇAMENTOS FISCAIS E DA SEGURIDADE SOCIAL

1 of 3

PERÍODO: Janeiro a Dezembro 2020/BIMESTRE Novembro - Dezembro

RREO – ANEXO I (LRF, Art. 52, inciso I, alíneas "a" e "b" do inciso II e § 1º)

R\$ 1

RECEITAS	PREVISÃO INICIAL	PREVISÃO ATUALIZADA (a)	RECEITAS REALIZADAS				SALDO A REALIZAR (a-c)
			BIMESTRE (b)	% (b/a)	JAN A DEZ (c)	% (c/a)	
RECEITAS (EXCETO INTRA-ORÇAMENTÁRIAS) (I)	27.700.000,00	27.700.000,00	3.188.359,26	11,51	18.047.359,98	65,15	9.652.640,02
RECEITAS CORRENTES	25.405.966,28	25.405.966,28	3.188.359,26	12,55	18.047.359,98	71,04	7.358.606,30
IMPOSTOS, TAXAS E CONTRIBUIÇÕES DE MELHORIA	755.518,32	755.518,32	79.461,95	10,52	377.610,29	49,98	377.908,03
Impostos	748.033,02	748.033,02	79.461,95	10,62	377.601,18	50,48	370.431,84
Taxas	5.992,12	5.992,12	0,00	0,00	0,00	0,00	5.992,12
Contribuição de Melhoria	1.493,18	1.493,18	0,00	0,00	9,11	0,61	1.484,07
CONTRIBUIÇÕES	67.322,64	67.322,64	1.004,05	1,49	1.049,70	1,56	66.272,94
Contribuições Sociais	0,00	0,00	0,00	0,00	0,00	0,00	0,00
Contribuições Econômicas	0,00	0,00	0,00	0,00	0,00	0,00	0,00
Contribuições para Entidades Privadas de Serviço Social e de Formação Profissional	0,00	0,00	0,00	0,00	0,00	0,00	0,00
Contribuição para o Custeio do Serviço de Iluminação Pública	67.322,64	67.322,64	1.004,05	1,49	1.049,70	1,56	66.272,94
RECEITA PATRIMONIAL	381.580,25	381.580,25	609,09	0,16	7.226,94	1,89	374.353,31
Exploração do Patrimônio Imobiliário do Estado	165.921,57	165.921,57	0,00	0,00	0,00	0,00	165.921,57
Valores Mobiliários	156.659,40	156.659,40	609,09	0,39	7.226,94	4,61	149.432,46
Delegação de Serviços Públicos Mediante Concessão, Permissão, Autorização ou Licença	0,00	0,00	0,00	0,00	0,00	0,00	0,00
Exploração de Recursos Naturais	0,00	0,00	0,00	0,00	0,00	0,00	0,00
Exploração do Patrimônio Intangível	0,00	0,00	0,00	0,00	0,00	0,00	0,00
Cessão de Direitos	0,00	0,00	0,00	0,00	0,00	0,00	0,00
Demais Receitas Patrimoniais	58.999,28	58.999,28	0,00	0,00	0,00	0,00	58.999,28
RECEITA AGROPECUÁRIA	0,00	0,00	0,00	0,00	0,00	0,00	0,00
RECEITA INDUSTRIAL	0,00	0,00	0,00	0,00	0,00	0,00	0,00
RECEITA DE SERVIÇOS	14.435,53	14.435,53	0,00	0,00	0,00	0,00	14.435,53
Serviços Administrativos e Comerciais Gerais	14.435,53	14.435,53	0,00	0,00	0,00	0,00	14.435,53
Serviços e Atividades Referentes à Navegação e ao Transporte	0,00	0,00	0,00	0,00	0,00	0,00	0,00
Serviços e Atividades referentes à Saúde	0,00	0,00	0,00	0,00	0,00	0,00	0,00
Serviços e Atividades Financeiras	0,00	0,00	0,00	0,00	0,00	0,00	0,00
Outros Serviços	0,00	0,00	0,00	0,00	0,00	0,00	0,00
TRANSFERÊNCIAS CORRENTES	24.174.051,48	24.174.051,48	3.107.284,17	12,85	17.644.571,86	72,99	6.529.479,62
Transferências da União e de suas Entidades	16.385.164,36	16.385.164,36	2.234.634,10	13,64	13.430.343,06	81,97	2.954.821,30
Transferências dos Estados e do Distrito Federal e de suas Entidades	2.006.654,78	2.006.654,78	164.674,21	8,21	853.958,22	42,56	1.152.696,56
Transferências dos Municípios e de suas Entidades	0,00	0,00	0,00	0,00	0,00	0,00	0,00
Transferências de Instituições Privadas	0,00	0,00	0,00	0,00	0,00	0,00	0,00
Transferências de Outras Instituições Públicas	5.782.232,34	5.782.232,34	707.975,86	12,24	3.360.270,58	58,11	2.421.961,76
Transferências do Exterior	0,00	0,00	0,00	0,00	0,00	0,00	0,00
Transferências de Pessoas Físicas	0,00	0,00	0,00	0,00	0,00	0,00	0,00
Transferências Provenientes de Depósitos Não Identificados	0,00	0,00	0,00	0,00	0,00	0,00	0,00
OUTRAS RECEITAS CORRENTES	13.058,06	13.058,06	0,00	0,00	16.901,19	129,43	-3.843,13
Multas Administrativas, Contratuais e Judiciais	0,00	0,00	0,00	0,00	0,00	0,00	0,00
Indenizações, Restituições e Ressarcimentos	12.008,06	12.008,06	0,00	0,00	16.901,19	140,75	-4.893,13
Bens, Direitos e Valores Incorporados ao Patrimônio Público	0,00	0,00	0,00	0,00	0,00	0,00	0,00
Demais Receitas Correntes	1.050,00	1.050,00	0,00	0,00	0,00	0,00	1.050,00
RECEITAS DE CAPITAL	2.294.033,72	2.294.033,72	0,00	0,00	0,00	0,00	2.294.033,72
OPERAÇÕES DE CRÉDITO	108.171,00	108.171,00	0,00	0,00	0,00	0,00	108.171,00
Operações de Crédito - Mercado Interno	108.171,00	108.171,00	0,00	0,00	0,00	0,00	108.171,00
Operações de Crédito - Mercado Externo	0,00	0,00	0,00	0,00	0,00	0,00	0,00
ALIENAÇÃO DE BENS	14.595,00	14.595,00	0,00	0,00	0,00	0,00	14.595,00
Alienação de Bens Móveis	14.595,00	14.595,00	0,00	0,00	0,00	0,00	14.595,00
Alienação de Bens Imóveis	0,00	0,00	0,00	0,00	0,00	0,00	0,00
Alienação de Bens Intangíveis	0,00	0,00	0,00	0,00	0,00	0,00	0,00
AMORTIZAÇÕES DE EMPRÉSTIMOS	0,00	0,00	0,00	0,00	0,00	0,00	0,00
TRANSFERÊNCIAS DE CAPITAL	2.171.267,72	2.171.267,72	0,00	0,00	0,00	0,00	2.171.267,72
Transferências da União e de suas Entidades	2.039.362,73	2.039.362,73	0,00	0,00	0,00	0,00	2.039.362,73
Transferências dos Estados e do Distrito Federal e de suas Entidades	131.904,99	131.904,99	0,00	0,00	0,00	0,00	131.904,99
Transferências dos Municípios e de suas Entidades	0,00	0,00	0,00	0,00	0,00	0,00	0,00
Transferências de Instituições Privadas	0,00	0,00	0,00	0,00	0,00	0,00	0,00
Transferências de Outras Instituições Públicas	0,00	0,00	0,00	0,00	0,00	0,00	0,00
Transferências do Exterior	0,00	0,00	0,00	0,00	0,00	0,00	0,00
Transferências de Pessoas Físicas	0,00	0,00	0,00	0,00	0,00	0,00	0,00
Transferências Provenientes de Depósitos Não Identificados	0,00	0,00	0,00	0,00	0,00	0,00	0,00
OUTRAS RECEITAS DE CAPITAL	0,00	0,00	0,00	0,00	0,00	0,00	0,00
Integralização do Capital Social	0,00	0,00	0,00	0,00	0,00	0,00	0,00
Remuneração das Disponibilidades do Tesouro	0,00	0,00	0,00	0,00	0,00	0,00	0,00
Resgate de Títulos do Tesouro	0,00	0,00	0,00	0,00	0,00	0,00	0,00
Demais Receitas de Capital	0,00	0,00	0,00	0,00	0,00	0,00	0,00
RECEITAS (INTRA-ORÇAMENTÁRIAS) (II)	0,00	0,00	0,00	0,00	0,00	0,00	0,00
SUBTOTAL DAS RECEITAS (III) = (I + II)	27.700.000,00	27.700.000,00	3.188.359,26	11,51	18.047.359,98	65,15	9.652.640,02
OPERAÇÕES DE CRÉDITO / REFINANCIAMENTO (IV)	0,00	0,00	0,00	0,00	0,00	0,00	0,00
Operações de Crédito - Mercado Interno	0,00	0,00	0,00	0,00	0,00	0,00	0,00

CAMPINAS DO PIAUÍ

LRF: Publicações Obrigatórias

PREFEITURA MUNICIPAL DE CAMPINAS DO PIAUÍ

RELATÓRIO RESUMIDO DA EXECUÇÃO ORÇAMENTÁRIA

BALANÇO ORÇAMENTÁRIO

ORÇAMENTOS FISCAIS E DA SEGURIDADE SOCIAL

2 of 3

PERÍODO: Janeiro a Dezembro 2020/BIMESTRE Novembro - Dezembro

RREO - ANEXO I (LRF, Art. 52, inciso I, alíneas "a" e "b" do inciso II e § 1º)

RS 1

RECEITAS	PREVISÃO INICIAL	PREVISÃO ATUALIZADA (a)	RECEITAS REALIZADAS				SALDO A REALIZAR (a-c)
			BIMESTRE (b)	% (b/a)	JAN A DEZ (c)	% (c/a)	
Mobiliária	0,00	0,00	0,00	0,00	0,00	0,00	0,00
Contratual	0,00	0,00	0,00	0,00	0,00	0,00	0,00
Operações de Crédito - Mercado Externo	0,00	0,00	0,00	0,00	0,00	0,00	0,00
Mobiliária	0,00	0,00	0,00	0,00	0,00	0,00	0,00
Contratual	0,00	0,00	0,00	0,00	0,00	0,00	0,00
TOTAL DAS RECEITAS (V) = (III + IV)	27.700.000,00	27.700.000,00	3.188.359,26	11,51	18.047.359,98	65,15	9.652.640,02
DÉFICIT (VI)						0,00	
TOTAL COM DÉFICIT (VII) = (V + VI)	27.700.000,00	27.700.000,00	3.188.359,26	11,51	18.047.359,98	65,15	9.652.640,02
SALDOS DE EXERCÍCIOS ANTERIORES	0,00	0,00				0,00	
Recursos Arrecadados em Exercícios Anteriores - RPPS	0,00	0,00					
Superávit Financeiro Utilizado para Créditos Adicionais		0,00				0,00	

 VALDINEI CARVALHO DE MACEDI
 621.554.663-15
 PREFEITO

 FRANCISCO DAS CHAGAS DE OLIVEIRA NETO
 999.753.353-49
 CONTADOR CRC:8.152/O-PI

 VALDIR CARLOS CARVALHO DE MACEDO
 001.234.463-09
 SEC. FINANÇAS

PREFEITURA MUNICIPAL DE CAMPINAS DO PIAUÍ

RELATÓRIO RESUMIDO DA EXECUÇÃO ORÇAMENTÁRIA

BALANÇO ORÇAMENTÁRIO

ORÇAMENTOS FISCAIS E DA SEGURIDADE SOCIAL

3 of 3

PERÍODO: Janeiro a Dezembro 2020/BIMESTRE Novembro - Dezembro

RREO - ANEXO I (LRF, Art. 52, inciso I, alíneas "a" e "b" do inciso II e § 1º)

RS 1

DESPESAS	DOTACAO INICIAL (d)	DOTAÇÃO ATUALIZADA (e)	DESPESAS EMPENHADAS		SALDO (g) = (e-f)	DESPESAS LIQUIDADAS		SALDO (i) = (e-h)	DESPESAS PAGAS ATÉ O BIMESTRE (j)	INSCRITAS EM RESTOS A PAGAR NÃO PROCESSADOS (k)
			BIMESTRE (f)	JAN A DEZ (f)		BIMESTRE (h)	JAN A DEZ (h)			
DESPESAS (EXCETO INTRA-ORÇAMENTÁRIAS) (VIII)	27.700.000,00	27.834.683,81	3.470.157,17	17.935.762,07	9.898.921,74	3.688.497,39	17.935.762,07	9.898.921,74	17.460.005,93	0,00
DESPESAS CORRENTES	23.978.060,04	26.026.993,85	3.402.124,47	16.992.065,65	9.034.928,20	3.620.464,69	16.992.065,65	9.034.928,20	16.528.244,97	0,00
PESSOAL E ENCARGOS SOCIAIS	11.511.409,26	13.534.509,26	1.894.002,65	9.237.561,82	4.296.947,44	1.894.002,65	9.237.561,82	4.296.947,44	8.790.403,84	0,00
JUROS E ENCARGOS DA DÍVIDA	1.581,25	1.581,25	0,00	0,00	1.581,25	0,00	0,00	1.581,25	0,00	0,00
OUTRAS DESPESAS CORRENTES	12.465.069,53	12.490.903,34	1.508.121,82	7.754.503,83	4.736.399,51	1.726.462,04	7.754.503,83	4.736.399,51	7.737.841,13	0,00
DESPESAS DE CAPITAL	3.167.002,18	1.786.752,18	68.032,70	943.696,42	843.055,76	68.032,70	943.696,42	843.055,76	931.760,96	0,00
INVESTIMENTOS	2.788.459,59	1.638.209,59	39.535,58	805.692,72	832.516,87	39.535,58	805.692,72	832.516,87	793.757,26	0,00
INVERSÕES FINANCEIRAS	238.848,23	6.848,23	0,00	0,00	6.848,23	0,00	0,00	6.848,23	0,00	0,00
AMORTIZAÇÃO DA DÍVIDA	139.694,36	141.694,36	28.497,12	138.003,70	3.690,66	28.497,12	138.003,70	3.690,66	138.003,70	0,00
RESERVA DE CONTINGÊNCIA	554.937,78	20.937,78			20.937,78			20.937,78		
DESPESAS (INTRA-ORÇAMENTÁRIAS) (IX)	0,00	0,00	0,00	0,00	0,00	0,00	0,00	0,00	0,00	0,00
SUBTOTAL DAS DESPESAS (X) = (VIII + IX)	27.700.000,00	27.834.683,81	3.470.157,17	17.935.762,07	9.898.921,74	3.688.497,39	17.935.762,07	9.898.921,74	17.460.005,93	0,00
AMORTIZAÇÃO DA DÍV. / REFINANCIAMENTO (XI)	0,00	0,00	0,00	0,00	0,00	0,00	0,00	0,00	0,00	0,00
Amortização da Dívida Interna	0,00	0,00	0,00	0,00	0,00	0,00	0,00	0,00	0,00	0,00
Dívida Mobiliária	0,00	0,00	0,00	0,00	0,00	0,00	0,00	0,00	0,00	0,00
Dívida Contratual	0,00	0,00	0,00	0,00	0,00	0,00	0,00	0,00	0,00	0,00
Amortização da Dívida Externa	0,00	0,00	0,00	0,00	0,00	0,00	0,00	0,00	0,00	0,00
Dívida Mobiliária	0,00	0,00	0,00	0,00	0,00	0,00	0,00	0,00	0,00	0,00
Dívida Contratual	0,00	0,00	0,00	0,00	0,00	0,00	0,00	0,00	0,00	0,00
TOTAL DAS DESPESAS (XII) = (X + XI)	27.700.000,00	27.834.683,81	3.470.157,17	17.935.762,07	9.898.921,74	3.688.497,39	17.935.762,07	9.898.921,74	17.460.005,93	0,00
SUPERÁVIT (XIII)				111.597,91			111.597,91		587.354,05	
TOTAL COM SUPERÁVIT (XIV) = (XII + XIII)	27.700.000,00	27.834.683,81	3.470.157,17	18.047.359,98		3.688.497,39	18.047.359,98		18.047.359,98	0,00
RESERVA DO RPPS	0,00	0,00			0,00			0,00		

 VALDINEI CARVALHO DE MACEDI
 621.554.663-15
 PREFEITO

 FRANCISCO DAS CHAGAS DE OLIVEIRA NETO
 999.753.353-49
 CONTADOR CRC:8.152/O-PI

 VALDIR CARLOS CARVALHO DE MACEDO
 001.234.463-09
 SEC. FINANÇAS

PREFEITURA MUNICIPAL DE CAMPINAS DO PIAUÍ
RELATÓRIO RESUMIDO DA EXECUÇÃO ORÇAMENTÁRIA
DEMONSTRATIVO DAS PARCERIAS PÚBLICO-PRIVADAS
ORÇAMENTO FISCAL E DA SEGURIDADE SOCIAL
PERÍODO: Janeiro a Dezembro 2020/BIMESTRE Novembro - Dezembro

Page 1 of 1

RREO – Anexo 13 (Lei nº 11.079, de 30.12.2004, arts. 22, 25 e 28)

R\$ 1

ESPECIFICAÇÃO	SALDO TOTAL EM 31 DE DEZEMBRO DO EXERCÍCIO ANTERIOR (a)	REGISTROS EFETUADOS EM 2020		SALDO TOTAL (b)
		NO BIMESTRE (d)	JAN A DEZ (c)	
TOTAL DE ATIVOS	0,00	0,00	0,00	0,00
Ativos Constituídos pela SPE	0,00	0,00	0,00	0,00
TOTAL DE PASSIVOS	0,00	0,00	0,00	0,00
Obrigações decorrentes de Ativos Constituídos pela SPE	0,00	0,00	0,00	0,00
Provisões de PPP	0,00	0,00	0,00	0,00
Outros Passivos	0,00	0,00	0,00	0,00
ATOS POTENCIAIS PASSIVOS	0,00	0,00	0,00	0,00
Obrigações Contratuais	0,00	0,00	0,00	0,00
Riscos não Provisionados	0,00	0,00	0,00	0,00
Garantias Concedidas	0,00	0,00	0,00	0,00
Outros Passivos Contingentes	0,00	0,00	0,00	0,00

ESPECIFICAÇÃO	2019	2020	2021	2022	2023	2024	2025	2026	2027	2028	2029
Do Ente Federado	0,00	0,00	0,00	0,00	0,00	0,00	0,00	0,00	0,00	0,00	0,00
Das Estatais Não-Dependentes	0,00	0,00	0,00	0,00	0,00	0,00	0,00	0,00	0,00	0,00	0,00
TOTAL DAS DESPESAS DE PPP DO ENTE FEDERADO(I) = (I.I)	0,00	0,00	0,00	0,00	0,00	0,00	0,00	0,00	0,00	0,00	0,00
TOTAL DAS DESPESAS DE PPP DAS ESTATAIS NÃO DEPEND	0,00	0,00	0,00	0,00	0,00	0,00	0,00	0,00	0,00	0,00	0,00
TOTAL DAS DESPESAS DE PPP (III) = (I + II)	0,00	0,00	0,00	0,00	0,00	0,00	0,00	0,00	0,00	0,00	0,00
RECEITA CORRENTE LÍQUIDA (RCL) (IV)	0,00	0,00	0,00	0,00	0,00	0,00	0,00	0,00	0,00	0,00	0,00
TOTAL DAS DESPESAS CONSIDERADAS PARA O LIMITE = (I	0,00	0,00	0,00	0,00	0,00	0,00	0,00	0,00	0,00	0,00	0,00
TOTAL DAS DESPESAS CONSIDERADAS PARA O LIMITE / RCL	0,00	0,00	0,00	0,00	0,00	0,00	0,00	0,00	0,00	0,00	0,00

VALDINEI CARVALHO DE MACEDI
621.554.663-15
PREFEITO

FRANCISCO DAS CHAGAS DE OLIVEIRA NETO
999.753.353-49
CONTADOR CRC:8.152/O-PI

VALDIR CARLOS CARVALHO DE MACEDO
001.234.463-09
SEC. FINANÇAS

PREFEITURA MUNICIPAL DE CAMPINAS DO PIAUÍ
RELATÓRIO RESUMIDO DA EXECUÇÃO ORÇAMENTÁRIA
DEMONSTRATIVO DA PROJEÇÃO ATUARIAL DO REGIME PRÓPRIO DE PREVIDÊNCIA DOS SERVIDORES
ORÇAMENTOS FISCAIS E DA SEGURIDADE SOCIAL
PERÍODO: 2019 a 2093

RREO – ANEXO 10 (LRF, art. 53, § 1º, inciso II)

RS 1

EXERCÍCIO	PLANO PREVIDENCIÁRIO			
	RECEITA PREVIDENCIÁRIA	DESPESA PREVIDENCIÁRIA	RESULTADO PREVIDENCIÁRIO	SALDO FINANCEIRO DO EXERCÍCIO
	(a)	(b)	(c) = (a-b)	(d) = ("d" exercício anterior) + (c)
2019	0,00	0,00	0,00	0,00
2020	0,00	0,00	0,00	0,00
2021	0,00	0,00	0,00	0,00
2022	0,00	0,00	0,00	0,00
2023	0,00	0,00	0,00	0,00
2024	0,00	0,00	0,00	0,00
2025	0,00	0,00	0,00	0,00
2026	0,00	0,00	0,00	0,00
2027	0,00	0,00	0,00	0,00
2028	0,00	0,00	0,00	0,00
2029	0,00	0,00	0,00	0,00
2030	0,00	0,00	0,00	0,00
2031	0,00	0,00	0,00	0,00
2032	0,00	0,00	0,00	0,00
2033	0,00	0,00	0,00	0,00
2034	0,00	0,00	0,00	0,00
2035	0,00	0,00	0,00	0,00
2036	0,00	0,00	0,00	0,00
2037	0,00	0,00	0,00	0,00
2038	0,00	0,00	0,00	0,00
2039	0,00	0,00	0,00	0,00
2040	0,00	0,00	0,00	0,00
2041	0,00	0,00	0,00	0,00
2042	0,00	0,00	0,00	0,00
2043	0,00	0,00	0,00	0,00
2044	0,00	0,00	0,00	0,00
2045	0,00	0,00	0,00	0,00
2046	0,00	0,00	0,00	0,00
2047	0,00	0,00	0,00	0,00
2048	0,00	0,00	0,00	0,00
2049	0,00	0,00	0,00	0,00
2050	0,00	0,00	0,00	0,00
2051	0,00	0,00	0,00	0,00
2052	0,00	0,00	0,00	0,00
2053	0,00	0,00	0,00	0,00
2054	0,00	0,00	0,00	0,00
2055	0,00	0,00	0,00	0,00
2056	0,00	0,00	0,00	0,00
2057	0,00	0,00	0,00	0,00
2058	0,00	0,00	0,00	0,00
2059	0,00	0,00	0,00	0,00
2060	0,00	0,00	0,00	0,00
2061	0,00	0,00	0,00	0,00
2062	0,00	0,00	0,00	0,00
2063	0,00	0,00	0,00	0,00
2064	0,00	0,00	0,00	0,00
2065	0,00	0,00	0,00	0,00
2066	0,00	0,00	0,00	0,00
2067	0,00	0,00	0,00	0,00
2068	0,00	0,00	0,00	0,00
2069	0,00	0,00	0,00	0,00
2070	0,00	0,00	0,00	0,00
2071	0,00	0,00	0,00	0,00
2072	0,00	0,00	0,00	0,00
2073	0,00	0,00	0,00	0,00
2074	0,00	0,00	0,00	0,00
2075	0,00	0,00	0,00	0,00
2076	0,00	0,00	0,00	0,00
2077	0,00	0,00	0,00	0,00

PREFEITURA MUNICIPAL DE CAMPINAS DO PIAUÍ
 RELATÓRIO RESUMIDO DA EXECUÇÃO ORÇAMENTÁRIA
 DEMONSTRATIVO DA PROJEÇÃO ATUARIAL DO REGIME PRÓPRIO DE PREVIDÊNCIA DOS SERVIDORES
 ORÇAMENTOS FISCAIS E DA SEGURIDADE SOCIAL
 PERÍODO: 2019 a 2093

RREO – ANEXO 10 (LRF, art. 53, § 1º, inciso II) R\$ 1

2078	0,00	0,00	0,00	0,00
2079	0,00	0,00	0,00	0,00
2080	0,00	0,00	0,00	0,00
2081	0,00	0,00	0,00	0,00
2082	0,00	0,00	0,00	0,00
2083	0,00	0,00	0,00	0,00
2084	0,00	0,00	0,00	0,00
2085	0,00	0,00	0,00	0,00
2086	0,00	0,00	0,00	0,00
2087	0,00	0,00	0,00	0,00
2088	0,00	0,00	0,00	0,00
2089	0,00	0,00	0,00	0,00
2090	0,00	0,00	0,00	0,00
2091	0,00	0,00	0,00	0,00
2092	0,00	0,00	0,00	0,00
2093	0,00	0,00	0,00	0,00

FONTE: SCPI - Contabilidade [9.25.25.520], PREFEITURA MUNICIPAL DE CAMPINAS DO PIAUÍ

Portaria Nº 91 de 2020 - Mapeamento Atualizado 02/2020

Notas:

1. Projeção atuarial elaborada em 10/09/2020 e oficialmente enviada para o Ministério da Previdência Social - MPS.
2. Este demonstrativo utiliza as seguintes hipóteses:

 VALDINEI CARVALHO DE MACEDI
 621.554.663-15
 PREFEITO

 FRANCISCO DAS CHAGAS DE OLIVEIRA NETO
 999.753.353-49
 CONTADOR CRC:8.152/O-PI

 VALDIR CARLOS CARVALHO DE MACEDO
 001.234.463-09
 SEC. FINANÇAS

PREFEITURA MUNICIPAL DE CAMPINAS DO PIAUÍ
 RELATÓRIO RESUMIDO DA EXECUÇÃO ORÇAMENTÁRIA
DEMONSTRATIVO DAS RECEITAS OP. CRÉDITO E DESPESA DE CAPITAL
 ORÇAMENTOS FISCAIS E DA SEGURIDADE SOCIAL
 PERÍODO: Janeiro a Dezembro 2020/BIMESTRE Novembro - Dezembro

RREO – ANEXO 9 (LRF, art.53, § 1º, inciso I)

R\$ 1

RECEITAS	PREVISÃO ATUALIZADA (a)	RECEITAS REALIZADAS JAN A DEZ (b)	SALDO NÃO REALIZADO (c) = (a-b)
RECEITAS DE OPERAÇÕES DE CRÉDITO (I)	108.171,00	0,00	108.171,00
DESPESAS	DOTAÇÃO ATUALIZADA (d)	DESPESAS EMPENHADAS JAN A DEZ (e)	SALDO NÃO EXECUTADO (f) = (d-e)
DESPESAS DE CAPITAL	1.786.752,18	943.696,42	843.055,76
Investimentos	1.638.209,59	805.692,72	832.516,87
Inversões Financeiras	6.848,23	0,00	6.848,23
Amortização da Dívida	141.694,36	138.003,70	3.690,66
(-) Incentivos Fiscais a Contribuinte	0,00	0,00	0,00
(-) Incentivos Fiscais a Contribuinte por Instituições Financeiras	0,00	0,00	0,00
DESPESA DE CAPITAL LÍQUIDA (II)	1.786.752,18	943.696,42	843.055,76
RESULTADO PARA APURAÇÃO DA REGRA DE OURO (III) = (II - I)	1.678.581,18 <(d - a)>	943.696,42 <(e - b)>	734.884,76 <(f - c)>

VALDINEI CARVALHO DE MACEDI
621.554.663-15
PREFEITO

FRANCISCO DAS CHAGAS DE OLIVEIRA NETO
999.753.353-49
CONTADOR CRC:8.152/O-PI

VALDIR CARLOS CARVALHO DE MACEDO
001.234.463-09
SEC. FINANÇAS

Notas:

1 < Operações de Crédito descritas na CF, art. 167, inciso III >

2 Durante o exercício, somente as despesas liquidadas são consideradas executadas. No encerramento do exercício, as despesas não liquidadas inscritas em restos a pagar não processados são também consideradas executadas. Dessa forma, para maior transparência, as despesas executadas estão segregadas em:

a) Despesas liquidadas, consideradas aquelas em que houve a entrega do material ou serviço, nos termos do art. 63 da Lei 4.320/64;

b) Despesas empenhadas, mas não liquidadas, inscritas em Restos a Pagar não processados, consideradas liquidadas no encerramento do exercício, por força do art.35, inciso II da Lei 4.320/64.

PREFEITURA MUNICIPAL DE CAMPINAS DO PIAUÍ
RELATÓRIO DE GESTÃO FISCAL
DEMONSTRATIVO CONSOLIDADO DA DISPONIBILIDADE DE CAIXA E DOS RESTOS A PAGAR
ORÇAMENTOS FISCAIS E DA SEGURIDADE SOCIAL
Referência: JANEIRO A DEZEMBRO /2020

1 of 1

RGF - ANEXO 5 (LRF, art. 55, inciso III, alínea "a")

R\$ 1

DESTINAÇÃO DE RECURSOS	DISPONIBILIDADE DE CAIXA BRUTA (a)	OBRIGAÇÕES FINANCEIRAS				INSUFICIÊNCIA FINANCEIRA VERIFICADA NO CONSORCIO PÚBLICO (l)	DISPONIBILIDADE DE CAIXA LÍQUIDA (Antes da Inserção em Restos a Pagar Não Processados) (g)=(a-(b+c+d+e)-f)	RESTOS A PAGAR EMPENHADOS E NÃO LIQUIDADOS DO EXERCÍCIO (h)	EMPENHOS NÃO LIQUIDADOS CANCELADOS (Não Inscritos por Insuficiência Financeira)	DISPONIBILIDADE DE CAIXA LÍQUIDA (Após a Inserção em Restos a Pagar Não Processados) (i) = (g - h)
		Restos a Pagar Liquidados e Não Pagos		Restos a Pagar Empenhados e Não Liquidados de Exercícios Anteriores (d)	Demais Obrigações Financeiras (e)					
		De Exercícios Anteriores (b)	Do Exercício (c)							
TOTAL DOS RECURSOS NÃO VINCULADOS - Contrato de Rateio (116.802,09	0,00	310.273,40	0,00	-40.653,89	0,00	-152.817,42	0,00	0,00	-152.817,42
Recursos Ordinários	115.495,29	0,00	310.273,40	0,00	-40.653,89	0,00	-154.124,22	0,00	0,00	-154.124,22
Outros Recursos não Vinculados	1.306,80	0,00	0,00	0,00	0,00	0,00	1.306,80	0,00	0,00	1.306,80
TOTAL DOS RECURSOS VINCULADOS (II)	913.573,46	0,00	165.482,74	0,00	773.284,89	0,00	-25.194,17	0,00	0,00	-25.194,17
Receitas de Impostos e de Transferência de Impostos - Educação	0,00	0,00	0,00	0,00	0,00	0,00	0,00	0,00	0,00	0,00
Transferências do FUNDEB	212.492,45	0,00	122.502,74	0,00	0,00	0,00	89.989,71	0,00	0,00	89.989,71
Outros Recursos Vinculados à Educação	371.970,55	0,00	0,00	0,00	0,00	0,00	371.970,55	0,00	0,00	371.970,55
Receitas de Impostos e de Transferência de Impostos - Saúde	115,38	0,00	0,00	0,00	0,00	0,00	115,38	0,00	0,00	115,38
Outros Recursos Vinculados à Saúde	230.530,24	0,00	42.980,00	0,00	0,00	0,00	187.550,24	0,00	0,00	187.550,24
Recursos Vinculados à Assistência Social	12.857,46	0,00	0,00	0,00	0,00	0,00	12.857,46	0,00	0,00	12.857,46
Recursos Vinculados ao RPPS - Plano Previdenciário	0,00	0,00	0,00	0,00	0,00	0,00	0,00	0,00	0,00	0,00
Recursos Vinculados ao RPPS - Plano Financeiro	0,00	0,00	0,00	0,00	0,00	0,00	0,00	0,00	0,00	0,00
Recursos de Operações de Crédito (exceto vinculados à Educação e à S	0,00	0,00	0,00	0,00	0,00	0,00	0,00	0,00	0,00	0,00
Recursos de Alienação de Bens/Ativos	0,00	0,00	0,00	0,00	0,00	0,00	0,00	0,00	0,00	0,00
Outros Recursos Vinculados	85.607,38	0,00	0,00	0,00	773.284,89	0,00	-687.677,51	0,00	0,00	-687.677,51
TOTAL (III) = (I + II)	1.030.375,55	0,00	475.756,14	0,00	732.631,00	0,00	-178.011,59	0,00	0,00	-178.011,59

VALDINEI CARVALHO DE MACEDI
621.554.663-15
PREFEITO

FRANCISCO DAS CHAGAS DE OLIVEIRA NETO
999.753.353-49
CONTADOR CRC:8.152/O-PI

VALDIR CARLOS CARVALHO DE MACEDO
001.234.463-09
SEC. FINANÇAS

FONTE: SCPI - Contabilidade [9.25.25.520], PREFEITURA MUNICIPAL DE CAMPINAS DO PIAUÍ

Portaria Nº 91 de 2020 - Mapeamento Atualizado 02/2020

PREFEITURA MUNICIPAL DE CAMPINAS DO PIAUÍ
RELATÓRIO DE GESTÃO FISCAL
DEMONSTRATIVO CONSOLIDADO DA DESPESA COM PESSOAL
ORÇAMENTOS FISCAIS E DA SEGURIDADE SOCIAL
JAN/2020 A DEZ/2020

RGF - ANEXO 1 (LRF, art. 55, inciso I, alínea "a")

R\$ 1

DESPESA COM PESSOAL	DESPESAS EXECUTADAS (últimos 12 meses)												TOTAL (últimos 12 meses) (a)	INSCRITAS EM RESTOS A PAGAR NÃO PROCESSADOS (b)
	LIQUIDADAS													
	JAN/2020	FEV/2020	MAR/2020	ABR/2020	MAI/2020	JUN/2020	JUL/2020	AGO/2020	SET/2020	OUT/2020	NOV/2020	DEZ/2020		
DESPESA BRUTA COM PESSOAL(I)	597.069,90	745.409,35	801.218,18	689.459,35	759.270,35	777.527,35	789.841,27	764.487,45	725.440,51	693.835,46	711.292,08	1.182.710,57	9.237.561,82	0,00
Pessoal Ativo	597.069,90	745.409,35	801.218,18	689.459,35	759.270,35	777.527,35	789.841,27	764.487,45	725.440,51	693.835,46	711.292,08	1.182.710,57	9.237.561,82	0,00
Vencimentos, Vantagens e Outras Despesas Variáveis	562.826,29	629.329,14	679.365,18	631.207,88	633.200,15	668.184,09	661.775,10	659.711,28	631.018,98	629.127,71	629.402,80	1.100.666,01	8.115.814,61	0,00
Obrigações Patronais	34.243,61	116.080,21	121.853,00	58.251,47	126.070,20	109.343,26	128.066,17	104.776,17	94.421,53	64.707,75	81.889,28	82.044,56	1.121.747,21	0,00
Benefícios Previdenciários	0,00	0,00	0,00	0,00	0,00	0,00	0,00	0,00	0,00	0,00	0,00	0,00	0,00	0,00
Pessoal Inativo e Pensionistas	0,00	0,00	0,00	0,00	0,00	0,00	0,00	0,00	0,00	0,00	0,00	0,00	0,00	0,00
Aposentadorias, Reserva e Reformas	0,00	0,00	0,00	0,00	0,00	0,00	0,00	0,00	0,00	0,00	0,00	0,00	0,00	0,00
Pensões	0,00	0,00	0,00	0,00	0,00	0,00	0,00	0,00	0,00	0,00	0,00	0,00	0,00	0,00
Outros Benefícios Previdenciários	0,00	0,00	0,00	0,00	0,00	0,00	0,00	0,00	0,00	0,00	0,00	0,00	0,00	0,00
Outras despesas de pessoal decorrentes de contratos de terceirização (§1º do art. 23)	0,00	0,00	0,00	0,00	0,00	0,00	0,00	0,00	0,00	0,00	0,00	0,00	0,00	0,00
DESPESAS NÃO COMPUTADAS (II) (§1º do art. 19 da LRF)	23.487,31	23.000,00	23.000,00	23.000,00	23.000,00	23.000,00	23.000,00	23.000,00	23.000,00	24.123,75	23.009,34	23.000,00	277.620,40	0,00
Indenizações por Demissão e Incentivos à Demissão Voluntária	0,00	0,00	0,00	0,00	0,00	0,00	0,00	0,00	0,00	0,00	0,00	0,00	0,00	0,00
Decorrentes de Decisão Judicial de período anterior ao da apuração	23.487,31	23.000,00	23.000,00	23.000,00	23.000,00	23.000,00	23.000,00	23.000,00	23.000,00	24.123,75	23.009,34	23.000,00	277.620,40	0,00
Despesas de Exercícios Anteriores de período anterior ao da apuração	0,00	0,00	0,00	0,00	0,00	0,00	0,00	0,00	0,00	0,00	0,00	0,00	0,00	0,00
Inativos e Pensionistas com Recursos Vinculados	0,00	0,00	0,00	0,00	0,00	0,00	0,00	0,00	0,00	0,00	0,00	0,00	0,00	0,00
DESPESA LÍQUIDA COM PESSOAL (III) = (I-II)	573.582,59	722.409,35	778.218,18	666.459,35	736.270,35	754.527,35	766.841,27	741.487,45	702.440,51	669.711,71	688.282,74	1.159.710,57	8.959.941,42	0,00
APURAÇÃO DO CUMPRIMENTO DO LIMITE LEGAL													VALOR	% SOBRE RCL
RECEITA CORRENTE LÍQUIDA - RCL (IV)													18.047.359,98	
(c) Transferências obrigatórias da União relativas às emendas individuais (art. 166-A, § 1º, da CF) (V)													0,00	
(c) Transferências obrigatórias da União relativas às emendas de bancada (art. 166, § 16 da CF) (VI)													0,00	
RECEITA CORRENTE LÍQUIDA AJUSTADA PARA CÁLCULO DOS LIMITES DA DESPESA COM PESSOAL (VII) = (IV - V - VI)													18.047.359,98	
DESPESA TOTAL COM PESSOAL - DTP (VIII) = (III + III b)													8.959.941,42	49,65
LIMITE MÁXIMO (IX) (incisos I, II e III, art. 20 da LRF)													10.828.415,99	60,00
LIMITE PRUDENCIAL (X) = (0,95 x IX) (parágrafo único do art. 22 da LRF)													10.286.995,19	57,00
LIMITE DE ALERTA (XI) = (0,90 x IX) (inciso II do §1º do art. 59 da LRF)													9.745.574,39	54,00

Nota:

1 - Durante o exercício, somente as despesas liquidadas são consideradas executadas. No encerramento do exercício, as despesas não liquidadas inscritas em restos a pagar não-processados são também consideradas executadas.

Dessa forma, para maior transparência, as despesas executadas estão segregadas em:

a) Despesas liquidadas, consideradas aquelas em que houve a entrega do material ou serviço, nos termos do art. 63 da Lei 4.320/64;

b) Despesas empenhadas mas não liquidadas, inscritas em Restos a Pagar não-processados, consideradas liquidadas no encerramento do exercício, por força do inciso II do art.35 da Lei 4.320/64

2 - A Câmara Municipal não gastará mais de setenta por cento de sua receita com folha de pagamento, incluído o gasto com o subsídio de seus Vereadores, nos termos do Art. 29-A da Constituição Federal

VALDINEI CARVALHO DE MACEDI
621.554.663-15
PREFEITO

FRANCISCO DAS CHAGAS DE OLIVEIRA NETO
999.753.353-49
CONTADOR CRC:8.152/O-PI

VALDIR CARLOS CARVALHO DE MACEDO
001.234.463-09
SEC. FINANÇAS

CAMPINAS DO PIAUÍ

LRF: Publicações obrigatórias

PREFEITURA MUNICIPAL DE CAMPINAS DO PIAUÍ
 RELATÓRIO DE GESTÃO FISCAL
 DEMONSTRATIVO SIMPLIFICADO DO RELATÓRIO DE GESTÃO FISCAL
 ORÇAMENTOS FISCAIS E DA SEGURIDADE SOCIAL
 JANEIRO/2020 A DEZEMBRO/2020

LRF, art. 48 – Anexo 6

RS 1

RECEITA CORRENTE LÍQUIDA	VALOR	
Receita Corrente líquida	18.047.359,98	
Receita Corrente Líquida Ajustada para Cálculo dos Limites de Endividamento	18.047.359,98	
Receita Corrente Líquida Ajustada para Cálculo dos Limites da Despesa com Pessoal	18.047.359,98	

DESPESA COM PESSOAL	VALOR	% SOBRE A RCL
Despesa Total com Pessoal - DTP	8.480.518,33	46,99
Limite Máximo (incisos I, II e III, art. 20 da LRF) - <%>	9.745.574,39	54,00
Limite Prudencial (parágrafo único, art. 22 da LRF) - <%>	9.258.295,67	51,30
Limite de Alerta (inciso II do §1º do art. 59 da LRF) - <%>	8.771.016,95	48,60

DÍVIDA CONSOLIDADA	VALOR	% SOBRE A RCL
Dívida Consolidada Líquida	2.417.132,83	13,39
Limite Definido por Resolução do Senado Federal	21.656.831,98	120,00

GARANTIAS DE VALORES	VALOR	% SOBRE A RCL
Total das Garantias Concedidas	0,00	0,00
Limite Definido por Resolução do Senado Federal	3.970.419,20	22,00

OPERAÇÕES DE CRÉDITOS	VALOR	% SOBRE A RCL
Operações de Crédito Internas e Externas	0,00	0,00
Limite Definido pelo Senado Federal para Operações de Crédito Externas e Internas	2.887.577,60	16,00
Operações de Crédito por Antecipação da Receita	0,00	0,00
Limite Definido pelo Senado Federal para Operações de Crédito por Antecipação da Receita	1.263.315,20	7,00

VALDINEI CARVALHO DE MACEDI
 621.554.663-15
 PREFEITO

FRANCISCO DAS CHAGAS DE OLIVEIRA NETO
 999.753.353-49
 CONTADOR CRC:8.152/O-PI

VALDIR CARLOS CARVALHO DE MACEDO
 001.234.463-09
 SEC. FINANÇAS

PREFEITURA MUNICIPAL DE CAMPINAS DO PIAUÍ
RELATÓRIO DE GESTÃO FISCAL
DEMONSTRATIVO DA DESPESA COM PESSOAL
ORÇAMENTOS FISCAIS E DA SEGURIDADE SOCIAL
JAN/2020 A DEZ/2020

RGF - ANEXO I (LRF, art. 55, inciso I, alínea "a")

RS 1

DESPESA COM PESSOAL	DESPESAS EXECUTADAS (últimos 12 meses)												TOTAL (últimos 12 meses) (a)	INSCRITAS EM RESTOS A PAGAR NÃO PROCESSADOS (b)
	LIQUIDADAS													
	JAN/2020	FEV/2020	MAR/2020	ABR/2020	MAI/2020	JUN/2020	JUL/2020	AGO/2020	SET/2020	OUT/2020	NOV/2020	DEZ/2020		
DESPESA BRUTA COM PESSOAL (I)	558.053,20	707.023,01	762.029,35	646.591,55	720.171,53	737.984,55	750.298,47	724.944,65	685.897,71	654.292,66	669.109,28	1.141.742,77	8.758.138,73	0,00
Pessoal Ativo	558.053,20	707.023,01	762.029,35	646.591,55	720.171,53	737.984,55	750.298,47	724.944,65	685.897,71	654.292,66	669.109,28	1.141.742,77	8.758.138,73	0,00
Vencimentos, Vantagens e Outras Despesas Variáveis	531.120,29	597.599,14	646.685,18	595.202,88	600.520,15	635.504,09	629.095,10	627.031,28	598.338,98	596.447,71	596.722,80	1.066.561,01	7.720.828,61	0,00
Obrigações Patronais	26.932,91	109.423,87	115.344,17	51.388,67	119.651,38	102.480,46	121.203,37	97.913,37	87.558,73	57.844,95	72.386,48	75.181,76	1.037.310,12	0,00
Benefícios Previdenciários	0,00	0,00	0,00	0,00	0,00	0,00	0,00	0,00	0,00	0,00	0,00	0,00	0,00	0,00
Pessoal Inativo e Pensionistas	0,00	0,00	0,00	0,00	0,00	0,00	0,00	0,00	0,00	0,00	0,00	0,00	0,00	0,00
Aposentadorias, Reserva e Reformas	0,00	0,00	0,00	0,00	0,00	0,00	0,00	0,00	0,00	0,00	0,00	0,00	0,00	0,00
Pensões	0,00	0,00	0,00	0,00	0,00	0,00	0,00	0,00	0,00	0,00	0,00	0,00	0,00	0,00
Outros Benefícios Previdenciários	0,00	0,00	0,00	0,00	0,00	0,00	0,00	0,00	0,00	0,00	0,00	0,00	0,00	0,00
Outras despesas de pessoal decorrentes de contratos de terceirização (§1º do art. 19 da LRF)	0,00	0,00	0,00	0,00	0,00	0,00	0,00	0,00	0,00	0,00	0,00	0,00	0,00	0,00
DESPESAS NÃO COMPUTADAS (II) (§1º do art. 19 da LRF)	23.487,31	23.000,00	23.000,00	23.000,00	23.000,00	23.000,00	23.000,00	23.000,00	23.000,00	24.123,75	23.009,34	23.000,00	277.620,40	0,00
Indenizações por Demissão e Incentivos à Demissão Voluntária	0,00	0,00	0,00	0,00	0,00	0,00	0,00	0,00	0,00	0,00	0,00	0,00	0,00	0,00
Decorrentes de Decisão Judicial de período anterior ao da apuração	23.487,31	23.000,00	23.000,00	23.000,00	23.000,00	23.000,00	23.000,00	23.000,00	23.000,00	24.123,75	23.009,34	23.000,00	277.620,40	0,00
Despesas de Exercícios Anteriores de período anterior ao da apuração	0,00	0,00	0,00	0,00	0,00	0,00	0,00	0,00	0,00	0,00	0,00	0,00	0,00	0,00
Inativos e Pensionistas com Recursos Vinculados	0,00	0,00	0,00	0,00	0,00	0,00	0,00	0,00	0,00	0,00	0,00	0,00	0,00	0,00
DESPESA LÍQUIDA COM PESSOAL (III) = (I-II)	534.565,89	684.023,01	739.029,35	623.591,55	697.171,53	714.984,55	727.298,47	701.944,65	662.897,71	630.168,91	646.099,94	1.118.742,77	8.480.518,33	0,00
APURAÇÃO DO CUMPRIMENTO DO LIMITE LEGAL													VALOR	% SOBRE RCL
RECEITA CORRENTE LÍQUIDA - RCL (IV)													18.047.359,98	
(-) Transferências obrigatórias da União relativas às emendas individuais (art. 166-A, § 1º, da CF) (V)													0,00	
(-) Transferências obrigatórias da União relativas às emendas de bancada (art. 166, § 16 da CF) (VI)													0,00	
RECEITA CORRENTE LÍQUIDA AJUSTADA PARA CÁLCULO DOS LIMITES DA DESPESA COM PESSOAL (VII) = (IV - V - VI)													18.047.359,98	
DESPESA TOTAL COM PESSOAL - DTP (VIII) = (III + III b)													8.480.518,33	46,99
LIMITE MÁXIMO (IX) (incisos I, II e III, art. 20 da LRF)													9.745.574,39	54,00
LIMITE PRUDENCIAL (X) = (0,95 x IX) (parágrafo único do art. 22 da LRF)													9.258.295,67	51,30
LIMITE DE ALERTA (XI) = (0,90 x IX) (inciso II do §1º do art. 59 da LRF)													8.771.016,95	48,60

Nota:

1 - Durante o exercício, somente as despesas liquidadas são consideradas executadas. No encerramento do exercício, as despesas não liquidadas inscritas em restos a pagar não-processados são também consideradas executadas.

Dessa forma, para maior transparência, as despesas executadas estão segregadas em:

a) Despesas liquidadas, consideradas aquelas em que houve a entrega do material ou serviço, nos termos do art. 63 da Lei 4.320/64;

b) Despesas empenhadas mas não liquidadas, inscritas em Restos a Pagar não-processados, consideradas liquidadas no encerramento do exercício, por força do inciso II do art.35 da Lei 4.320/64

2 - A Câmara Municipal não gastará mais de setenta por cento de sua receita com folha de pagamento, incluído o gasto com o subsídio de seus Vereadores, nos termos do Art. 29-A da Constituição Federal

VALDINEI CARVALHO DE MACEDI
621.554.663-15
PREFEITO

FRANCISCO DAS CHAGAS DE OLIVEIRA NETO
999.753.353-49
CONTADOR CRC:8.152/O-PI

VALDIR CARLOS CARVALHO DE MACEDO
001.234.463-09
SEC. FINANÇAS

CAMPINAS DO PIAUÍ

Publicações
Obrigatórias

PREFEITURA MUNICIPAL DE CAMPINAS DO PIAUÍ
 RELATÓRIO DE GESTÃO FISCAL
 DEMONSTRATIVO DA DÍVIDA CONSOLIDADA
 ORÇAMENTOS FISCAIS E DA SEGURIDADE SOCIAL
 JANEIRO/2020 A DEZEMBRO/2020

RGF – ANEXO 2 (LRF, art. 55, inciso I, alínea "b")

RS 1

DÍVIDA CONSOLIDADA	SALDO DO EXERCÍCIO ANTERIOR	SALDO DO EXERCÍCIO DE 2020		
		1º Semestre	2º Semestre	-
DÍVIDA CONSOLIDADA - DC (I)	2.555.136,53	2.488.369,65	2.417.132,83	-
Dívida Mobiliária	0,00	0,00	0,00	-
Dívida Contratual	2.555.136,53	2.488.369,65	2.417.132,83	-
Empréstimos	1.502.895,11	1.502.895,11	1.502.895,11	-
Internos	1.502.895,11	1.502.895,11	1.502.895,11	-
Externos	0,00	0,00	0,00	-
Reestruturação da Dívida de Estados e Municípios	0,00	0,00	0,00	-
Internos	0,00	0,00	0,00	-
Financiamentos	0,00	0,00	0,00	-
Externos	0,00	0,00	0,00	-
Parcelamento e Renegociação de dívidas	1.052.241,42	985.474,54	914.237,72	-
De Tributos	0,00	0,00	0,00	-
De Contribuições Previdenciárias	917.830,69	851.063,81	779.826,99	-
De Demais Contribuições Sociais	37.452,08	37.452,08	37.452,08	-
Do FGTS	96.958,65	96.958,65	96.958,65	-
Com Instituição Não financeira	0,00	0,00	0,00	-
Demais Dívidas Contratuais	0,00	0,00	0,00	-
Precatórios Posteriores a 05/05/2000 (inclusive) - Vencidos e não pagos	0,00	0,00	0,00	-
Outras Dívidas	0,00	0,00	0,00	-
DEDUÇÕES (II)	0,00	0,00	0,00	-
Disponibilidade de Caixa	0,00	0,00	0,00	-
Disponibilidade de Caixa Bruta	0,00	0,00	0,00	-
(-) Restos a Pagar Processados	1.114.579,07	327.661,49	475.756,14	-
Demais Haveres Financeiros	0,00	0,00	0,00	-
DÍVIDA CONSOLIDADA LÍQUIDA ² (DCL) (III) = (I - II)	2.555.136,53	2.488.369,65	2.417.132,83	-
RECEITA CORRENTE LÍQUIDA - RCL	16.455.119,53	17.426.382,07	18.047.359,98	-
(-) Transferências obrigatórias da União relativas às emendas individuais (art. 166-A, § 1º, da CF)	0,00	0,00	0,00	-
RECEITA CORRENTE LÍQUIDA AJUSTADA PARA CÁLCULO DOS LIMITES DE ENDIVIDAMENTO (VI) = (IV - V)	16.455.119,53	17.426.382,07	18.047.359,98	-
% da DC sobre a RCL (I/VI)	15,53	14,28	13,39	-
% da DCL sobre a RCL (III/VI)	15,53	14,28	13,39	-
LIMITE DEFINIDO POR RESOLUÇÃO DO SENADO FEDERAL - <120%>	19.746.143,44	20.911.658,48	21.656.831,98	-
LIMITE DE ALERTA (inciso III do § 1º do art. 59 da LRF) - <108%>	17.771.529,09	18.820.492,64	19.491.148,78	-
OUTROS VALORES NÃO INTEGRANTES DA DC	SALDO DO EXERCÍCIO ANTERIOR	SALDO DO EXERCÍCIO DE 2020		
		1º Semestre	2º Semestre	-
PRECATÓRIOS ANTERIORES A 05/05/2000	0,00	0,00	0,00	-
PRECATÓRIOS POSTERIORES A 05/05/2000 (Não incluídos na DCL)	0,00	0,00	0,00	-
PASSIVO ATUARIAL	0,00	0,00	0,00	-
INSUFICIÊNCIA FINANCEIRA	1.114.579,07	327.661,49	475.756,14	-
DEPÓSITOS E CONSIGNAÇÕES SEM CONTRAPARTIDA	803.825,71	820.067,62	762.486,14	-
RP NÃO-PROCESSADOS	561.024,51	379.248,36	0,00	-
ANTECIPAÇÕES DE RECEITA ORÇAMENTÁRIA – ARO	0,00	0,00	0,00	-
DÍVIDA CONTRATUAL DE PPP	0,00	0,00	0,00	-
APROPRIAÇÃO DE DEPÓSITOS JUDICIAIS - LC 151/2015	0,00	0,00	0,00	-

VALDINEI CARVALHO DE MACEDI
621.554.663-15
PREFEITO

FRANCISCO DAS CHAGAS DE OLIVEIRA NETO
999.753.353-49
CONTADOR CRC:8.152/O-PI

VALDIR CARLOS CARVALHO DE MACEDO
001.234.463-09
SEC. FINANÇAS

FONTE: SCPI - Contabilidade [9.25.25.520], PREFEITURA MUNICIPAL DE CAMPINAS DO PIAUÍ

Portaria Nº 91 de 2020 - Mapeamento Atualizado 02/2020

PREFEITURA MUNICIPAL DE CAMPINAS DO PIAUÍ
RELATÓRIO DE GESTÃO FISCAL
DEMONSTRATIVO DAS OPERAÇÕES DE CRÉDITO
ORÇAMENTOS FISCAIS E DA SEGURIDADE SOCIAL
JANEIRO/2020 A DEZEMBRO/2020

RGF – ANEXO 4 (LRF, art. 55, inciso I, alínea "d" e inciso III alínea "e")

RS 1

OPERAÇÕES DE CRÉDITO	VALOR REALIZADO	
	No Semestre de Referência	Até o Semestre de Referência (a)
Mobiliária	0,00	0,00
Interna	0,00	0,00
Externa	0,00	0,00
Contratual	0,00	0,00
Interna	0,00	0,00
Empréstimos	0,00	0,00
Aquisição Financiada de Bens e Arrendamento Mercantil Financeiro	0,00	0,00
Antecipação de Receita pela Venda a Termo de Bens e Serviços	0,00	0,00
Assunção, Reconhecimento e Confissão de Dívidas (LRF, art. 29, § 1º)	0,00	0,00
Operações de crédito não sujeitas ao limite para fins de contratação 1 (I)	0,00	0,00
Externa	0,00	0,00
Empréstimos	0,00	0,00
Aquisição Financiada de Bens e Arrendamento Mercantil Financeiro	0,00	0,00
Antecipações de Receitas pela Venda a Termo de Bens e Serviços	0,00	0,00
Assunção, Reconhecimento e Confissão de Dívidas (LRF, art. 29, § 1º)	0,00	0,00
Operações de crédito não sujeitas ao limite para fins de contratação 1 (II)	0,00	0,00
TOTAL (III)	0,00	0,00

APURAÇÃO DO CUMPRIMENTO DOS LIMITES	VALOR	% SOBRE A RCL
RECEITA CORRENTE LÍQUIDA – RCL (IV)	18.047.359,98	0,00
(-) Transferências obrigatórias da União relativas às emendas individuais (§ 1º, art. 166-A da CF) (V)	0,00	0,00
RECEITA CORRENTE LÍQUIDA AJUSTADA PARA CÁLCULO DOS LIMITES DE ENDIVIDAMENTO (VI) = (IV - V)	18.047.359,98	0,00
OPERAÇÕES VEDADAS (VII)	0,00	0,00
TOTAL CONSIDERADO PARA FINS DA APURAÇÃO DO CUMPRIMENTO DO LIMITE (VIII) = (IIIa + VII - Ia - IIa)	0,00	0,00
LIMITE GERAL DEFINIDO POR RESOLUÇÃO DO SENADO FEDERAL PARA AS OPERAÇÕES DE CRÉDITO INTERNAS E EXTERNAS	2.887.577,60	16,00
LIMITE DE ALERTA (inciso III do §1º do art. 59 da LRF) - <14.4%>	2.598.819,84	14,40
OPERAÇÕES DE CRÉDITO POR ANTECIPAÇÃO DA RECEITA ORÇAMENTÁRIA	0,00	0,00
LIMITE DEFINIDO POR RESOLUÇÃO DO SENADO FEDERAL PARA AS OPERAÇÕES DE CRÉDITO POR ANTECIPAÇÃO DA RECEITA ORÇAMENTÁRIA	1.263.315,20	7,00

OUTRAS OPERAÇÕES QUE INTEGRAM A DÍVIDA CONSOLIDADA	VALOR REALIZADO	
	No Semestre; de Referência	Até o Semestre de Referência (a)
Parcelamentos de Dívidas	0,00	0,00
Tributos	0,00	0,00
Contribuições Previdenciárias	0,00	0,00
FGTS	0,00	0,00
Operações de reestruturação e recomposição do principal de dívidas	0,00	0,00

VALDINEI CARVALHO DE MACEDI
621.554.663-15
PREFEITO

FRANCISCO DAS CHAGAS DE OLIVEIRA NETO
999.753.353-49
CONTADOR CRC:8.152/O-PI

VALDIR CARLOS CARVALHO DE MACEDO
001.234.463-09
SEC. FINANÇAS

PREFEITURA MUNICIPAL DE CAMPINAS DO PIAUÍ
RELATÓRIO DE GESTÃO FISCAL
DEMONSTRATIVO DAS GARANTIAS E CONTRAGARANTIAS DE VALORES
ORÇAMENTOS FISCAIS E DA SEGURIDADE SOCIAL
JANEIRO/2020 A DEZEMBRO/2020

RGF – ANEXO 3 (LRF, art. 55, inciso I, alínea "c" e art. 40, § 1º)

RS 1

GARANTIAS CONCEDIDAS	SALDO DO EXERCÍCIO ANTERIOR	SALDO DO EXERCÍCIO DE 2020		
		1º Semestre	2º Semestre	-
AOS ESTADOS (I)	0,00	0,00	0,00	-
Em Operações de Crédito Externas	0,00	0,00	0,00	-
Em Operações de Crédito Internas	0,00	0,00	0,00	-
AOS MUNICÍPIOS (II)	0,00	0,00	0,00	-
Em Operações de Crédito Externas	0,00	0,00	0,00	-
Em Operações de Crédito Internas	0,00	0,00	0,00	-
ÀS ENTIDADES CONTROLADAS (III)	0,00	0,00	0,00	-
Em Operações de Crédito Externas	0,00	0,00	0,00	-
Em Operações de Crédito Internas	0,00	0,00	0,00	-
POR MEIO DE FUNDOS E PROGRAMAS (IV)	0,00	0,00	0,00	-
TOTAL GARANTIAS CONCEDIDAS (V) = (I + II + III + IV)	0,00	0,00	0,00	-
RECEITA CORRENTE LÍQUIDA - RCL (VI)	16.455.119,53	17.426.382,07	18.047.359,98	-
(-) Transferências obrigatórias da União relativas às emendas individuais (art. 166-A, § 1º, da CF) (VII)	0,00	0,00	0,00	-
RECEITA CORRENTE LÍQUIDA AJUSTADA PARA CÁLCULO DOS LIMITES DE ENDIVIDAMENTO (VIII) = (VI - VII)	16.455.119,53	17.426.382,07	18.047.359,98	-
% do TOTAL DAS GARANTIAS sobre a RCL AJUSTADA (V/VIII)	0,00	0,00	0,00	-
LIMITE DEFINIDO POR RESOLUÇÃO DO SENADO FEDERAL - <22%>	3.620.126,30	3.833.804,06	3.970.419,20	-
LIMITE DE ALERTA (inciso III do §1º do art. 59 da LRF) - <19,8%>	3.258.113,67	3.450.423,65	3.573.377,28	-

CONTRAGARANTIAS RECEBIDAS	SALDO DO EXERCÍCIO ANTERIOR	SALDO DO EXERCÍCIO DE 2020		
		1º Semestre	2º Semestre	-
DOS ESTADOS (IX)	0,00	0,00	0,00	-
Em Garantia às operações de Crédito Externas	0,00	0,00	0,00	-
Em Garantia às operações de Crédito Internas	0,00	0,00	0,00	-
DOS MUNICÍPIOS (X)	0,00	0,00	0,00	-
Em Garantia às operações de Crédito Externas	0,00	0,00	0,00	-
Em Garantia às operações de Crédito Internas	0,00	0,00	0,00	-
DAS ENTIDADES CONTROLADAS (XI)	0,00	0,00	0,00	-
Em Garantia às operações de Crédito Externas	0,00	0,00	0,00	-
Em Garantia às operações de Crédito Internas	0,00	0,00	0,00	-
EM GARANTIAS POR MEIO DE FUNDOS E PROGRAMAS (XII)	0,00	0,00	0,00	-
TOTAL CONTRAGARANTIAS RECEBIDAS (XIII) = (IX + X + XI + XII)	0,00	0,00	0,00	-

VALDINEI CARVALHO DE MACEDI
 621.554.663-15
 PREFEITO

FRANCISCO DAS CHAGAS DE OLIVEIRA NETO
 999.753.353-49
 CONTADOR CRC:8.152/O-PI

VALDIR CARLOS CARVALHO DE MACEDO
 001.234.463-09
 SEC. FINANÇAS

FONTE: SCPI - Contabilidade [9.25.25.520], PREFEITURA MUNICIPAL DE CAMPINAS DO PIAUÍ

Portaria Nº 91 de 2020 - Mapeamento Atualizado 02/2020

PREFEITURA MUNICIPAL DE CAMPINAS DO PIAUÍ
RELATÓRIO DE GESTÃO FISCAL
DEMONSTRATIVO SIMPLIFICADO DO RELATÓRIO DE GESTÃO FISCAL
ORÇAMENTOS FISCAIS E DA SEGURIDADE SOCIAL
JANEIRO/2020 A DEZEMBRO/2020

LRF, art. 48 – Anexo 6

RS 1

RECEITA CORRENTE LÍQUIDA	VALOR
Receita Corrente líquida	18.047.359,98
Receita Corrente Líquida Ajustada para Cálculo dos Limites de Endividamento	18.047.359,98
Receita Corrente Líquida Ajustada para Cálculo dos Limites da Despesa com Pessoal	18.047.359,98

DESPESA COM PESSOAL	VALOR	% SOBRE A RCL
Despesa Total com Pessoal - DTP	8.959.941,42	49,65
Limite Máximo (incisos I, II e III, art. 20 da LRF) - <%>	10.828.415,99	60,00
Limite Prudencial (parágrafo único, art. 22 da LRF) - <%>	10.286.995,19	57,00
Limite de Alerta (inciso II do §1º do art. 59 da LRF) - <%>	9.745.574,39	54,00

DÍVIDA CONSOLIDADA	VALOR	% SOBRE A RCL
Dívida Consolidada Líquida	2.417.132,83	13,39
Limite Definido por Resolução do Senado Federal	21.656.831,98	120,00

GARANTIAS DE VALORES	VALOR	% SOBRE A RCL
Total das Garantias Concedidas	0,00	0,00
Limite Definido por Resolução do Senado Federal	3.970.419,20	22,00

OPERAÇÕES DE CRÉDITOS	VALOR	% SOBRE A RCL
Operações de Crédito Internas e Externas	0,00	0,00
Limite Definido pelo Senado Federal para Operações de Crédito Externas e Internas	2.887.577,60	16,00
Operações de Crédito por Antecipação da Receita	0,00	0,00
Limite Definido pelo Senado Federal para Operações de Crédito por Antecipação da Receita	1.263.315,20	7,00


VALDINEI CARVALHO DE MACEDI
 621.554.663-15
 PREFEITO

FRANCISCO DAS CHAGAS DE OLIVEIRA NETO
 999.753.353-49
 CONTADOR CRC:8.152/O-PI

VALDIR CARLOS CARVALHO DE MACEDO
 001.234.463-09
 SEC. FINANÇAS

CAMPINAS DO PIAUÍ

LRF: Publicações
 Obrigatórias

 Estado do Piauí PREFEITURA MUNICIPAL CONCEIÇÃO CANINDÉ CNPJ: 06.553.697/0001-04 Período: JANEIRO A DEZEMBRO 2020 / BIMESTRE: NOV-DEZ	Página: 1/	RELATÓRIO RESUMIDO DA EXECUÇÃO ORÇAMENTÁRIA					
	BALANÇO ORÇAMENTÁRIO						
	ORÇAMENTOS FISCAL E DA SEGURIDADE SOCIAL						
	LRF, Art.52, inciso I, alíneas "a" e "b" do inciso II e § 1º-ANEXO I (R\$ 1,00)						


	RECEITAS		RECEITAS REALIZADAS				SALDO	
	PREVISÃO	PREVISÃO	RECEITAS REALIZADAS		SALDO		REALIZAR	
	INICIAL	ATUALIZADA	No Bimestre	%	Até o Bimestre	%		
	(a)	(b)	(b/a)	(c)	(c/a)	(a-c)		
RECEITAS (EXCETO INTRA-ORÇAMENTÁRIAS) (I)	20.816.005,00	21.641.058,34	3.297.013,22	15,23	17.171.798,70	79,35	4.469.259,64	
RECEITAS CORRENTES	17.592.151,40	18.417.204,74	2.921.301,32	15,86	15.805.987,43	85,82	2.611.217,31	
IMPOSTOS, TAXAS E CONTRIBUIÇÕES DE MELHORIA	416.544,88	416.544,88	81.880,46	19,66	452.988,75	108,75	-36.443,87	
Impostos	410.751,67	410.751,67	81.611,41	19,87	450.689,61	109,72	-39.937,94	
Taxas	5.624,32	5.624,32	269,05	4,78	2.299,14	40,88	3.325,18	
Contribuição de Melhorias	168,89	168,89	0,00	0,00	0,00	0,00	168,89	
CONTRIBUIÇÕES	106.694,89	106.694,89	60.159,53	56,38	200.711,50	188,12	-94.016,61	
Contribuições Sociais	0,00	0,00	0,00	0,00	0,00	0,00	0,00	
Contribuições Econômicas	0,00	0,00	0,00	0,00	0,00	0,00	0,00	
Contribuições para Entidades Privadas de Servi	0,00	0,00	0,00	0,00	0,00	0,00	0,00	
Contribuição para o Custeio do Serviço de Ilum	106.694,89	106.694,89	60.159,53	56,38	200.711,50	188,12	-94.016,61	
RECEITA PATRIMONIAL	111.856,89	111.856,89	270,39	0,24	5.972,52	5,34	105.884,37	
Exploração do Patrimônio Imobiliário do Estado	5.763,58	5.763,58	0,00	0,00	0,00	0,00	5.763,58	
Valores Mobiliários	105.179,30	105.179,30	270,39	0,26	5.972,52	5,68	99.206,78	
Delegação de Serviços Públicos Mediante Conces	0,00	0,00	0,00	0,00	0,00	0,00	0,00	
Exploração de Recursos Naturais	0,00	0,00	0,00	0,00	0,00	0,00	0,00	
Exploração do Patrimônio Intangível	0,00	0,00	0,00	0,00	0,00	0,00	0,00	
Cessão de Direitos	0,00	0,00	0,00	0,00	0,00	0,00	0,00	
Demais Receitas Patrimoniais	914,01	914,01	0,00	0,00	0,00	0,00	914,01	
RECEITA AGROPECUÁRIA	0,00	0,00	0,00	0,00	0,00	0,00	0,00	
RECEITA INDUSTRIAL	0,00	0,00	0,00	0,00	0,00	0,00	0,00	
RECEITA DE SERVIÇOS	3.293,68	3.293,68	0,00	0,00	7.430,00	225,58	-4.136,32	
Serviços Administrativos e Comerciais Gerais	3.293,68	3.293,68	0,00	0,00	7.430,00	225,58	-4.136,32	
Serviços e Atividades Referentes à Navegação e	0,00	0,00	0,00	0,00	0,00	0,00	0,00	
Serviços e Atividades referentes à Saúde	0,00	0,00	0,00	0,00	0,00	0,00	0,00	
Serviços e Atividades Financeiras	0,00	0,00	0,00	0,00	0,00	0,00	0,00	
Outros Serviços	0,00	0,00	0,00	0,00	0,00	0,00	0,00	
TRANSFERÊNCIAS CORRENTES	16.932.720,61	17.757.773,95	2.778.990,94	15,65	15.138.884,66	85,25	2.618.889,29	
Transferências da União e de suas Entidades	11.942.433,17	12.767.486,51	1.955.948,95	15,32	11.124.706,91	87,13	1.642.779,60	
Transferências dos Estados e do Distrito Feder	1.471.627,29	1.471.627,29	219.191,65	14,89	1.147.530,41	77,98	324.096,88	
Transferências dos Municípios e de suas Entida	0,00	0,00	0,00	0,00	0,00	0,00	0,00	
Transferências de Instituições Privadas	0,00	0,00	0,00	0,00	0,00	0,00	0,00	
Transferências de Outras Instituições Públicas	3.496.699,28	3.496.699,28	603.850,34	17,27	2.866.647,34	81,98	630.051,94	
Transferências do Exterior	0,00	0,00	0,00	0,00	0,00	0,00	0,00	
Transferências de Pessoas Físicas	21.960,87	21.960,87	0,00	0,00	0,00	0,00	21.960,87	
Transferências Provenientes de Depósitos Não I	0,00	0,00	0,00	0,00	0,00	0,00	0,00	
OUTRAS RECEITAS CORRENTES	21.040,45	21.040,45	0,00	0,00	0,00	0,00	21.040,45	
Multas Administrativas, Contratuais e Judiciais	0,00	0,00	0,00	0,00	0,00	0,00	0,00	
Indenizações, Restituições e Ressarcimentos	17.912,97	17.912,97	0,00	0,00	0,00	0,00	17.912,97	
Bens, Direitos e Valores Incorporados ao Patri	0,00	0,00	0,00	0,00	0,00	0,00	0,00	
Demais Receitas Correntes	0,00	0,00	0,00	0,00	0,00	0,00	0,00	
Demais Receitas Correntes	3.127,48	3.127,48	0,00	0,00	0,00	0,00	3.127,48	
RECEITAS DE CAPITAL	3.223.853,60	3.223.853,60	375.711,90	11,65	1.365.811,27	42,37	1.858.042,33	
OPERAÇÕES DE CRÉDITO	52.997,11	52.997,11	0,00	0,00	0,00	0,00	52.997,11	
Operações de Crédito - Mercado Interno	52.997,11	52.997,11	0,00	0,00	0,00	0,00	52.997,11	
Operações de Crédito - Mercado Externo	0,00	0,00	0,00	0,00	0,00	0,00	0,00	
ALIENAÇÃO DE BENS	31.863,53	31.863,53	0,00	0,00	0,00	0,00	31.863,53	
Alienação de Bens Móveis	7.736,05	7.736,05	0,00	0,00	0,00	0,00	7.736,05	
Alienação de Bens Imóveis	24.127,48	24.127,48	0,00	0,00	0,00	0,00	24.127,48	
Alienação de Bens Intangíveis	0,00	0,00	0,00	0,00	0,00	0,00	0,00	
AMORTIZAÇÕES DE EMPRÉSTIMOS	0,00	0,00	0,00	0,00	0,00	0,00	0,00	
TRANSFERÊNCIAS DE CAPITAL	3.122.907,98	3.122.907,98	375.711,90	12,03	1.365.811,27	43,74	1.757.096,71	
Transferências da União e de suas Entidades	2.947.447,48	2.947.447,48	375.711,90	12,75	1.365.811,27	46,34	1.581.636,21	
Transferências dos Estados e do Distrito Feder	175.460,50	175.460,50	0,00	0,00	0,00	0,00	175.460,50	
Transferências dos Municípios e de suas Entida	0,00	0,00	0,00	0,00	0,00	0,00	0,00	
Transferências de Instituições Privadas	0,00	0,00	0,00	0,00	0,00	0,00	0,00	
Transferências de Outras Instituições Públicas	0,00	0,00	0,00	0,00	0,00	0,00	0,00	
Transferências do Exterior	0,00	0,00	0,00	0,00	0,00	0,00	0,00	
Transferências de Pessoas Físicas	0,00	0,00	0,00	0,00	0,00	0,00	0,00	
Transferências Provenientes de Depósitos Não I	0,00	0,00	0,00	0,00	0,00	0,00	0,00	
OUTRAS RECEITAS DE CAPITAL	16.084,98	16.084,98	0,00	0,00	0,00	0,00	16.084,98	
Integralização do Capital Social	0,00	0,00	0,00	0,00	0,00	0,00	0,00	
Remuneração das Disponibilidades do Tesouro	0,00	0,00	0,00	0,00	0,00	0,00	0,00	
Resgate de Títulos do Tesouro	0,00	0,00	0,00	0,00	0,00	0,00	0,00	
Demais Receitas de Capital	16.084,98	16.084,98	0,00	0,00	0,00	0,00	16.084,98	
RECEITAS (INTRA-ORÇAMENTÁRIAS) (II)	0,00	0,00	0,00	0,00	0,00	0,00	0,00	
SUBTOTAL DAS RECEITAS (III) = (I + II)	20.816.005,00	21.641.058,34	3.297.013,22	15,23	17.171.798,70	79,35	4.469.259,64	
OPERAÇÕES DE CRÉDITO / REFINACIAMENTO (IV)	0,00	0,00	0,00	0,00	0,00	0,00	0,00	
Operações de Crédito - Mercado Interno	0,00	0,00	0,00	0,00	0,00	0,00	0,00	
Mobiliária	0,00	0,00	0,00	0,00	0,00	0,00	0,00	
Contratual	0,00	0,00	0,00	0,00	0,00	0,00	0,00	
Operações de Crédito - Mercado Externo	0,00	0,00	0,00	0,00	0,00	0,00	0,00	
Mobiliária	0,00	0,00	0,00	0,00	0,00	0,00	0,00	
Contratual	0,00	0,00	0,00	0,00	0,00	0,00	0,00	
SUBTOTAL COM REFINACIAMENTO (V) = (III - IV)	20.816.005,00	21.641.058,34	3.297.013,22	15,23	17.171.798,70	79,35	4.469.259,64	
D É F I C I T (VI)	---	---	---	---	---	---	---	
T O T A L (VII) = (V + VI)	20.816.005,00	21.641.058,34	3.297.013,22	15,23	17.171.798,70	79,35	4.469.259,64	

PREENCHIDO CONFORME MANUAL DE DEMONSTRATIVOS FISCAIS, 10ª EDIÇÃO.

www.simplesinformatica.com

Usuário: CRIS | Data: 12/03/2021 09:23:22.00 | SIAFIC: SCP20H / Ver: 20.23.00 / File: SCP_RRE001.PRG

...Continuação

 Estado do Piauí PREFEITURA MUNICIPAL CONCEIÇÃO DO CANINDÉ CNPJ: 06.553.697/0001-04	Página: 2/	RELATÓRIO RESUMIDO DA EXECUÇÃO ORÇAMENTÁRIA
	BALANÇO ORÇAMENTÁRIO	
	ORÇAMENTOS FISCAL E DA SEGURIDADE SOCIAL	
Período: JANEIRO A DEZEMBRO 2020 / BIMESTRE: NOV-DEZ	LRF, Art.52, inciso I, alíneas "a" e "b" do inciso II e § 1º-ANEXO I (R\$ 1,00)	

RECEITAS	PREVISÃO		RECEITAS REALIZADAS			SALDO A REALIZAR (a-c)
	INICIAL	ATUALIZADA (a)	No Bimestre (b)	% (b/a)	Até o Bimestre (c)	
SALDOS DE EXERCÍCIOS ANTERIORES						
Recursos Arrecadados em Exercícios Anteriores - RPPS			0,00		0,00	0,00
Superávit Financeiro Utilizado para Créditos Adicionais			0,00		0,00	0,00

DESPESA	DOTAÇÃO INICIAL (d)	DOTAÇÃO ATUALIZADA (e)	DESPESAS EMPENHADAS		SALDO (g) = (e-f)	DESPESAS LIQUIDADAS		SALDO (i) = (e-h)	DESPESAS PAGAS ATÉ O BIMESTRE (j)	INSCRITOS EM RESTOS A PAGAR NÃO PROCESSADO (k)
			No Bimestre (f)	Até o Bimestre (g)		No Bimestre (h)	Até o Bimestre (i)			
DESPESAS (EXCETO INTRA-ORÇAMENTÁRIAS) (VIII)										
20.816.005,00	21.641.058,34	2.545.170,02	16.935.880,21	4.705.178,13	3.983.014,47	16.642.880,21	4.998.178,13	15.945.126,43	293.000,00	
DESPESAS CORRENTES										
15.734.175,48	18.136.662,02	2.585.752,20	14.676.990,98	3.459.671,04	3.557.397,60	14.676.990,98	3.459.671,04	13.996.227,05	0,00	
PESSOAL E ENCARGOS SOCIAIS										
7.388.696,21	9.636.458,10	1.440.882,32	8.794.726,37	841.731,73	1.657.976,16	8.794.726,37	841.731,73	8.531.545,99	0,00	
JUROS E ENCARGOS DA DÍVIDA										
2.533,38	2.533,38	0,00	0,00	2.533,38	0,00	0,00	2.533,38	0,00	0,00	
OUTRAS DESPESAS CORRENTES										
8.342.945,89	8.497.670,54	1.144.869,88	5.882.264,61	2.615.405,93	1.899.421,44	5.882.264,61	2.615.405,93	5.464.681,06	0,00	
Transferências a Municípios	0,00	0,00	0,00	0,00	0,00	0,00	0,00	0,00	0,00	
Demais Despesas Correntes	8.342.945,89	8.497.670,54	1.144.869,88	5.882.264,61	2.615.405,93	1.899.421,44	5.882.264,61	2.615.405,93	5.464.681,06	
DESPESAS DE CAPITAL										
4.968.024,39	3.504.396,32	-40.582,18	2.258.889,23	1.245.507,09	425.616,87	1.965.889,23	1.538.507,09	1.948.899,38	293.000,00	
INVESTIMENTOS										
4.787.059,08	3.423.537,23	-48.090,78	2.218.890,93	1.204.646,30	418.108,27	1.925.890,93	1.497.646,30	1.908.901,08	293.000,00	
INVERSÕES FINANCEIRAS										
29.611,63	9.505,41	0,00	0,00	9.505,41	0,00	0,00	9.505,41	0,00	0,00	
AMORTIZAÇÃO DA DÍVIDA										
151.353,68	71.353,68	7.508,60	39.998,30	31.355,38	7.508,60	39.998,30	31.355,38	39.998,30	0,00	
RESERVA DE CONTINGÊNCIA										
113.805,13	0,00	0,00	0,00	0,00	0,00	0,00	0,00	0,00	0,00	
DESPESAS (INTRA-ORÇAMENTÁRIAS) (IX)										
0,00	0,00	0,00	0,00	0,00	0,00	0,00	0,00	0,00	0,00	
SUBTOTAL DAS DESPESAS (X) = (VIII+IX)										
20.816.005,00	21.641.058,34	2.545.170,02	16.935.880,21	4.705.178,13	3.983.014,47	16.642.880,21	4.998.178,13	15.945.126,43	293.000,00	
AMORTIZAÇÃO DIV./REFINANCIAMENTO (XI)										
0,00	0,00	0,00	0,00	0,00	0,00	0,00	0,00	0,00	0,00	
Amortização da Dívida Interna	0,00	0,00	0,00	0,00	0,00	0,00	0,00	0,00	0,00	
Dívida Mobiliária	0,00	0,00	0,00	0,00	0,00	0,00	0,00	0,00	0,00	
Outras Dívidas	0,00	0,00	0,00	0,00	0,00	0,00	0,00	0,00	0,00	
Amortização da Dívida Externa	0,00	0,00	0,00	0,00	0,00	0,00	0,00	0,00	0,00	
Dívida Mobiliária	0,00	0,00	0,00	0,00	0,00	0,00	0,00	0,00	0,00	
Outras Dívidas	0,00	0,00	0,00	0,00	0,00	0,00	0,00	0,00	0,00	
SUBTOTAL COM REFINANC. (XII) = (X+XI)										
20.816.005,00	21.641.058,34	2.545.170,02	16.935.880,21	4.705.178,13	3.983.014,47	16.642.880,21	4.998.178,13	15.945.126,43	293.000,00	
SUPERÁVIT (XIII)										
---	---	---	---	---	---	528.918,49	---	---	---	---
T O T A L (XIV) = (XII + XIII)										
20.816.005,00	21.641.058,34	2.545.170,02	16.935.880,21	4.705.178,13	3.983.014,47	17.171.798,70	4.998.178,13	15.945.126,43	293.000,00	

FONTE: Sistema.....: Scp20H(Sistema de Contabilidade Pública)-www.simplesinformatica.com
 Unidade Responsável: SETOR DE CONTABILIDADE
 Data da Emissão.....: 12/03/2021, 09:23:23

ALCIMIRO PINHEIRO DA COSTA
 PREFEITO MUNICIPAL CPF: 138.703.863-04
 CPF: 138.703.863-04

ANA CRISTINA MENDES BARROS
 TEC. CONTABIL CRC: 5.748/PI
 CPF: 814.282.193-15

GILDEMAR LIMA DE SEPULVIDA
 CONTROLADOR CPF: 320.147.243-34
 CPF: 320.147.243-34

PREENCHIDO CONFORME MANUAL DE DEMONSTRATIVOS FISCAIS, 10ª EDIÇÃO.
 Usuário: CRIS | Data: 12/03/2021 09:23:23.00 | SIAFIC: SCP20H / Ver: 20.23.00 / File: SCP_RRE001.PRG

www.simplesinformatica.com

CONCEIÇÃO DO CANINDÉ - PI

LRF: Publicações Obrigatórias



Estado do Piauí
PREFEITURA MUNICIPAL CONCEICAO CANINDE
CNPJ: 06.553.697/0001-04
Período: JANEIRO/2020 A DEZEMBRO/2020

Página: 1/2

RELATÓRIO RESUMIDO DA EXECUÇÃO ORÇAMENTÁRIA
DEMONSTRATIVO DA RECEITA CORRENTE LÍQUIDA - ANEXO III
ORÇAMENTOS FISCAL E DA SEGURIDADE SOCIAL
LRF, Artigo 53, inciso I
(R\$ 1,00)

ESPECIFICAÇÃO	EVOLUÇÃO DA RECEITA REALIZADA NOS ÚLTIMOS 12 MESES												TOTAL (Últ. 12 meses)	PREVISÃO ATUALIZADA 2020
	Jan/2020	Feb/2020	Mar/2020	Abr/2020	Mai/2020	Jun/2020	Jul/2020	Ago/2020	Set/2020	Out/2020	Nov/2020	Dez/2020		
RECEITAS CORRENTES (I)														
1.428.957,02	1.610.150,62	1.146.318,69	1.546.733,53	1.145.523,30	1.300.746,50	1.899.594,76	1.370.263,27	1.373.218,93	1.283.611,77	1.391.034,00	1.852.531,33	17.348.683,72	20.311.010,60	
Impostos, Taxas e Contribuições de Melhoria														
31.501,61	39.581,32	36.935,34	34.220,35	37.627,94	37.618,05	36.991,50	30.952,79	45.494,86	40.184,53	26.723,05	55.157,41	452.988,75	416.544,88	
I.P.T.U.														
8.481,93	2.005,56	1.294,25	818,73	820,27	783,02	207,97	5.609,80	954,50	182,15	1.936,21	291,42	23.385,81	12.884,13	
I.S.S.														
4.910,75	8.319,74	13.048,64	13.690,71	12.362,09	14.765,77	13.746,87	10.347,80	9.751,86	16.199,66	14.452,52	5.564,19	137.160,60	219.651,51	
I.T.B.I.														
1.280,00	400,00	0,00	2,00	720,00	1.100,00	160,00	3.240,02	400,00	800,00	380,00	400,00	8.882,02	4.840,37	
I.R.R.F.														
16.828,93	28.166,36	22.263,49	19.613,11	23.613,49	20.825,68	22.632,66	11.755,17	34.058,50	22.916,72	9.739,27	48.847,80	281.261,18	173.375,66	
Outros Impostos, Taxas e Contribuições de Melhoria														
0,00	689,66	328,96	95,80	112,09	143,58	244,00	0,00	330,00	86,00	215,05	54,00	2.299,14	5.793,21	
Contribuições														
0,00	0,00	34.897,88	16.175,01	13.168,15	11.897,04	0,00	31.335,63	17.238,14	15.840,12	16.351,11	43.808,42	200.711,50	106.694,89	
Receita Patrimonial														
988,69	831,95	1.288,79	567,79	681,93	495,44	392,82	188,83	121,28	144,61	128,69	141,70	5.972,52	111.856,89	
Rendimentos de Aplicação Financeira														
988,69	831,95	1.288,79	567,79	681,93	495,44	392,82	188,83	121,28	144,61	128,69	141,70	5.972,52	105.179,30	
Outras Receitas Patrimoniais														
0,00	0,00	0,00	0,00	0,00	0,00	0,00	0,00	0,00	0,00	0,00	0,00	0,00	6.677,59	
Receita Agropecuária														
0,00	0,00	0,00	0,00	0,00	0,00	0,00	0,00	0,00	0,00	0,00	0,00	0,00	0,00	
Receita Industrial														
0,00	0,00	0,00	0,00	0,00	0,00	0,00	0,00	0,00	0,00	0,00	0,00	0,00	0,00	
Receita de Serviços														
0,00	0,00	7.430,00	0,00	0,00	0,00	0,00	0,00	0,00	0,00	0,00	0,00	7.430,00	3.293,68	
Transferências Correntes														
1.396.466,72	1.569.737,35	1.065.766,68	1.495.770,38	1.094.045,28	1.250.735,97	1.862.210,44	1.307.786,02	1.310.364,65	1.227.442,51	1.347.831,15	1.753.423,80	16.681.580,95	19.651.579,81	
Cota-Parte do FPM														
634.905,40	917.409,97	536.435,00	525.825,05	549.368,13	447.215,12	770.953,14	489.728,02	394.480,23	530.811,15	703.549,98	1.049.047,37	7.549.728,56	9.362.422,67	
Cota-Parte do ICMS														
67.697,83	62.784,17	64.329,70	44.854,35	42.774,53	61.614,26	56.154,01	65.542,60	74.653,25	74.777,18	79.754,44	90.218,19	785.154,71	889.241,49	
Cota-Parte do IPVA														
15.164,54	10.332,51	6.035,57	2.571,25	3.408,81	3.991,06	2.200,33	1.686,04	3.147,36	2.933,69	753,10	1.640,08	53.864,34	66.479,25	
Cota-Parte do ITR														
42,94	158,26	79,54	6,16	6,17	13,49	28,70	53,20	698,20	1.089,49	200,65	210,78	2.587,58	1.344,54	
Transferências da LC 87/1996														
0,00	0,00	0,00	0,00	0,00	0,00	0,00	0,00	0,00	0,00	0,00	0,00	0,00	1.579,49	
Transferências da LC 61/1989														
13,20	14,28	13,18	11,83	11,79	10,60	12,74	14,73	17,31	19,80	21,72	22,84	184,02	288,97	
Transferências do FUNDEB														
485.044,90	389.435,51	279.916,45	323.375,28	254.520,06	241.608,58	272.534,44	273.944,86	265.867,42	293.359,05	350.802,58	380.233,72	3.810.642,85	4.521.961,10	
Outras Transferências Correntes														
193.597,91	189.602,65	178.957,24	599.126,46	243.955,79	496.282,76	760.327,08	476.816,57	571.500,78	324.452,15	212.748,68	232.050,82	4.479.418,89	4.808.262,30	
Outras Receitas Correntes														
0,00	0,00	0,00	0,00	0,00	0,00	0,00	0,00	0,00	0,00	0,00	0,00	0,00	21.040,45	
DEDUÇÕES (II)														
140.529,17	196.070,42	120.168,78	114.137,06	118.429,71	101.768,55	102.962,05	111.064,72	93.966,31	121.335,51	156.700,99	165.563,02	1.542.696,29	1.893.805,86	

PREENCHIDO CONFORME MANUAL DE DEMONSTRATIVOS FISCAIS, 10ª EDIÇÃO.
Usuário: CRIS | Data: 12/03/2021 09:24:15.00 | SIAFIC: SCP20H / Ver: 20.23.00 / File: SCP_RRE003.PRG

www.simplesinformatica.com

...Continuação



Estado do Piauí
PREFEITURA MUNICIPAL CONCEICAO CANINDE
CNPJ: 06.553.697/0001-04
Período: JANEIRO/2020 A DEZEMBRO/2020

Página: 2/2

RELATÓRIO RESUMIDO DA EXECUÇÃO ORÇAMENTÁRIA
DEMONSTRATIVO DA RECEITA CORRENTE LÍQUIDA - ANEXO III
ORÇAMENTOS FISCAL E DA SEGURIDADE SOCIAL
LRF, Artigo 53, inciso I
(R\$ 1,00)

ESPECIFICAÇÃO	EVOLUÇÃO DA RECEITA REALIZADA NOS ÚLTIMOS 12 MESES												TOTAL (Últ. 12 meses)	PREVISÃO ATUALIZADA 2020
	Jan/2020	Feb/2020	Mar/2020	Abr/2020	Mai/2020	Jun/2020	Jul/2020	Ago/2020	Set/2020	Out/2020	Nov/2020	Dez/2020		
Contrib. do Servidor para o Plano de Previdência														
0,00	0,00	0,00	0,00	0,00	0,00	0,00	0,00	0,00	0,00	0,00	0,00	0,00	0,00	
Compensação Financ. entre Regimes Previdência														
0,00	0,00	0,00	0,00	0,00	0,00	0,00	0,00	0,00	0,00	0,00	0,00	0,00	0,00	
Dedução de Receita para Formação do FUNDEB														
140.529,17	196.070,42	120.168,78	114.137,06	118.429,71	101.768,55	102.962,05	111.064,72	93.966,31	121.335,51	156.700,99	165.563,02	1.542.696,29	1.893.805,86	
RECEITA CORRENTE LÍQUIDA (III)=(I - II)														
1.288.427,85	1.414.080,20	1.026.149,91	1.432.596,47	1.027.093,59	1.198.977,95	1.796.632,71	1.259.198,55	1.279.252,62	1.162.276,26	1.234.333,01	1.686.968,31	15.805.987,43	18.417.204,74	
(-) Transferências obrigatórias da União relativas às emendas individuais (art. 166-A, § 1º, da CF) (IV)														
0,00	0,00	0,00	250.000,00	0,00	0,00	0,00	0,00	0,00	0,00	0,00	0,00	250.000,00	0,00	
RECEITA CORRENTE LÍQUIDA AJUSTADA PARA PARA CÁLCULO DOS LIMITES DE ENDIVIDAMENTO (V) = (III - IV)														
1.288.427,85	1.414.080,20	1.026.149,91	1.182.596,47	1.027.093,59	1.198.977,95	1.796.632,71	1.259.198,55	1.279.252,62	1.162.276,26	1.234.333,01	1.686.968,31	15.555.987,43	18.417.204,74	
(-) Transferências obrigatórias da União relativas às emendas de bancada (art. 166, § 16, da CF) (VI)														
0,00	0,00	0,00	0,00	0,00	0,00	0,00	0,00	0,00	0,00	0,00	0,00	0,00	0,00	
RECEITA CORRENTE LÍQUIDA AJUSTADA PARA CÁLCULO DOS LIMITES DA DESPESA COM PESSOAL (VII) = (V - VI)														
1.288.427,85	1.414.080,20	1.026.149,91	1.182.596,47	1.027.093,59	1.198.977,95	1.796.632,71	1.259.198,55	1.279.252,62	1.162.276,26	1.234.333,01	1.686.968,31	15.555.987,43	18.417.204,74	

FONTE: Sistema.....: Scp20H(Sistema de Contabilidade Pública)-www.simplesinformatica.com

Unidade Responsável: SETOR DE CONTABILIDADE

Data da Emissão.....: 12/03/2021, 09:24:15

ALCÍMIO PINHEIRO DA COSTA
PREFEITO MUNICIPAL CPF: 138.703.863-04
CPF: 138.703.863-04

ANA CRISTINA MENDES BARROS
TEC. CONTABIL CRC: 5.748/PI
CPF: 814.282.193-15


GILDEMAR LIMA DE SEPULVIDA
CONTROLADOR CPF: 320.147.243-34
CPF: 320.147.243-34

PREENCHIDO CONFORME MANUAL DE DEMONSTRATIVOS FISCAIS, 10ª EDIÇÃO.
Usuário: CRIS | Data: 12/03/2021 09:24:15.00 | SIAFIC: SCP20H / Ver: 20.23.00 / File: SCP_RRE003.PRG

www.simplesinformatica.com

CONCEIÇÃO DO CANINDÉ - PI

LRF: Publicações
Obrigatórias

 Estado do Piauí PREFEITURA MUNICIPAL CONCEIÇÃO CANINDÉ CNPJ: 06.553.697/0001-04 Período: Jan a Dez/2020	RELATÓRIO RESUMIDO DA EXECUÇÃO ORÇAMENTÁRIA
	ORÇAMENTOS SEGURIDADE SOCIAL
	RECEITAS E DESPESAS PREVIDENCIÁRIAS DO REGIME PRÓPRIO DOS SERVIDORES PÚBLICOS
	LRF, Artigo 53, inciso II ANEXO IV (R\$ 1,00)

PLANO PREVIDENCIÁRIO				
RECEITAS PREVIDENCIÁRIAS - RPPS	PREVISÃO INICIAL	PREVISÃO ATUALIZADA	RECEITAS REALIZADAS	
			Até o Semestre 2020	Até o Semestre 2019
RECEITAS CORRENTES (I)	0,00	0,00	0,00	0,00
Receita de Contribuições dos Segurados	0,00	0,00	0,00	0,00
Civil	0,00	0,00	0,00	0,00
Ativo	0,00	0,00	0,00	0,00
Inativo	0,00	0,00	0,00	0,00
Pensionista	0,00	0,00	0,00	0,00
Militar	0,00	0,00	0,00	0,00
Ativo	0,00	0,00	0,00	0,00
Inativo	0,00	0,00	0,00	0,00
Pensionista	0,00	0,00	0,00	0,00
Receita de Contribuições Patrimoniais	0,00	0,00	0,00	0,00
Civil	0,00	0,00	0,00	0,00
Ativo	0,00	0,00	0,00	0,00
Inativo	0,00	0,00	0,00	0,00
Pensionista	0,00	0,00	0,00	0,00
Militar	0,00	0,00	0,00	0,00
Ativo	0,00	0,00	0,00	0,00
Inativo	0,00	0,00	0,00	0,00
Pensionista	0,00	0,00	0,00	0,00
Receita Patrimonial	0,00	0,00	0,00	0,00
Receitas Imobiliárias	0,00	0,00	0,00	0,00
Receitas de Valores Mobiliários	0,00	0,00	0,00	0,00
Outras Receitas Patrimoniais	0,00	0,00	0,00	0,00
Receita de Serviços	0,00	0,00	0,00	0,00
Outras Receitas Correntes	0,00	0,00	0,00	0,00
Compensação Previdenciária do RGPS para o RPPS	0,00	0,00	0,00	0,00
Aportes Periódicos para Amortização de Déficit Atuarial do RPPS (II)	0,00	0,00	0,00	0,00
Demais Receitas Correntes	0,00	0,00	0,00	0,00
RECEITAS DE CAPITAL (III)	0,00	0,00	0,00	0,00
Alienação de Bens, Direitos e Ativos	0,00	0,00	0,00	0,00
Amortização de Empréstimos	0,00	0,00	0,00	0,00
Outras Receitas de Capital	0,00	0,00	0,00	0,00
TOTAL DAS RECEITAS PREVIDENCIÁRIAS RPPS - (IV) = (I + III - II)	0,00	0,00	0,00	0,00

DESPESAS PREVIDENCIÁRIAS	DOTAÇÃO INICIAL	DOTAÇÃO ATUALIZADA	DESPESAS EMPENHADAS		DESPESAS LIQUIDADAS		INSCRITOS EM RESTOS A PAGAR NÃO PROCESSADOS	
			Até o Semestre 2020	Até o Semestre 2019	Até o Semestre 2020	Até o Semestre 2019	Em 2020	Em 2019
ADMINISTRAÇÃO (V)	0,00	0,00	0,00	0,00	0,00	0,00	0,00	0,00
Despesas Correntes	0,00	0,00	0,00	0,00	0,00	0,00	0,00	0,00
Despesas de Capital	0,00	0,00	0,00	0,00	0,00	0,00	0,00	0,00
PREVIDÊNCIA (VI)	0,00	0,00	0,00	0,00	0,00	0,00	0,00	0,00
Benefícios - Civil	0,00	0,00	0,00	0,00	0,00	0,00	0,00	0,00
Aposentadorias	0,00	0,00	0,00	0,00	0,00	0,00	0,00	0,00
Pensões	0,00	0,00	0,00	0,00	0,00	0,00	0,00	0,00
Outras Benefícios Previdenciárias	0,00	0,00	0,00	0,00	0,00	0,00	0,00	0,00
Benefícios - Militar	0,00	0,00	0,00	0,00	0,00	0,00	0,00	0,00
Aposentadorias	0,00	0,00	0,00	0,00	0,00	0,00	0,00	0,00
Pensões	0,00	0,00	0,00	0,00	0,00	0,00	0,00	0,00
Outras Benefícios Previdenciárias	0,00	0,00	0,00	0,00	0,00	0,00	0,00	0,00
Outras Despesas Previdenciárias	0,00	0,00	0,00	0,00	0,00	0,00	0,00	0,00
Compensação Previdenciária do RGPS para o RGPS	0,00	0,00	0,00	0,00	0,00	0,00	0,00	0,00
Demais Despesas Previdenciárias	0,00	0,00	0,00	0,00	0,00	0,00	0,00	0,00
TOTAL DAS DESPESAS PREVIDENCIÁRIAS RPPS (VII) = (V+VI)	0,00	0,00	0,00	0,00	0,00	0,00	0,00	0,00
RESULTADO PREVIDENCIÁRIO (VIII) = (IV - VII)	0,00	0,00	0,00	0,00	0,00	0,00	0,00	---


RECURSOS RPPS ARRECADADOS EM EXERCÍCIOS ANTERIORES	PREVISÃO ORÇAMENTÁRIA
VALOR	0,00

RESERVA ORÇAMENTÁRIA DO RPPS	PREVISÃO ORÇAMENTÁRIA
VALOR	0,00

APORTES DE RECURSOS PARA O REGIME PRÓPRIO DE PREVIDÊNCIA DO SERVIDOR	APORTES REALIZADOS
Plano de Amortização - Contribuição Patronal Suplementar	0,00
Plano de Amortização - Aporte Periódico de Valores Predefinidos	0,00
Outros Aportes para o RPPS	0,00
Recursos para Cobertura de Déficit Financeiro	0,00

BENS E DIREITOS DO RPPS	PERÍODO DE REFERÊNCIA	
	2020	2019
Caixa e Equivalentes de Caixa	0,00	0,00
Investimentos e Aplicações	0,00	0,00
Outros Bens e Direitos	0,00	0,00

PREENCHIDO CONFORME MANUAL DE DEMONSTRATIVOS FISCAIS, 10ª EDIÇÃO. www.simplesinformatica.com
 Usuário: CRIS | Data: 12/03/2021 09:24:46.00 | SIAFIC: SCP20H / Ver: 20.23.00 / File: SCP_RRE004.PRG

 <p>Estado do Piauí PREFEITURA MUNICIPAL CONCEIÇÃO CANINDE CNPJ: 06.553.697/0001-04 Período: Jan a Dez/2020</p>	RELATÓRIO RESUMIDO DA EXECUÇÃO ORÇAMENTÁRIA
	ORÇAMENTOS SEGURIDADE SOCIAL
	RECEITAS E DESPESAS PREVIDENCIÁRIAS DO REGIME PRÓPRIO DOS SERVIDORES PÚBLICOS
	LRF, Artigo 53, inciso II ANEXO IV (R\$ 1,00)

PLANO FINANCEIRO				
RECEITAS PREVIDENCIÁRIAS - RPPS	PREVISÃO INICIAL	PREVISÃO ATUALIZADA	RECEITAS REALIZADAS	
			Até o Semestre 2020	Até o Semestre 2019
RECEITAS CORRENTES (IX)	0,00	0,00	0,00	0,00
Receita de Contribuições dos Segurados	0,00	0,00	0,00	0,00
Civil	0,00	0,00	0,00	0,00
Ativo	0,00	0,00	0,00	0,00
Inativo	0,00	0,00	0,00	0,00
Pensionista	0,00	0,00	0,00	0,00
Militar	0,00	0,00	0,00	0,00
Ativo	0,00	0,00	0,00	0,00
Inativo	0,00	0,00	0,00	0,00
Pensionista	0,00	0,00	0,00	0,00
Receita de Contribuições Patrimoniais	0,00	0,00	0,00	0,00
Civil	0,00	0,00	0,00	0,00
Ativo	0,00	0,00	0,00	0,00
Inativo	0,00	0,00	0,00	0,00
Pensionista	0,00	0,00	0,00	0,00
Militar	0,00	0,00	0,00	0,00
Ativo	0,00	0,00	0,00	0,00
Inativo	0,00	0,00	0,00	0,00
Pensionista	0,00	0,00	0,00	0,00
Em Regime de Parcelamento de Débito	0,00	0,00	0,00	0,00
Receita Patrimonial	0,00	0,00	0,00	0,00
Receitas Imobiliárias	0,00	0,00	0,00	0,00
Receitas de Valores Mobiliários	0,00	0,00	0,00	0,00
Outras Receitas Patrimoniais	0,00	0,00	0,00	0,00
Receita de Serviços	0,00	0,00	0,00	0,00
Outras Receitas Correntes	0,00	0,00	0,00	0,00
Compensação Previdenciária do RGPS para o RPPS	0,00	0,00	0,00	0,00
Demais Receitas Correntes	0,00	0,00	0,00	0,00
RECEITAS DE CAPITAL (X)	0,00	0,00	0,00	0,00
Alienação de Bens, Direitos e Ativos	0,00	0,00	0,00	0,00
Amortização de Empréstimos	0,00	0,00	0,00	0,00
Outras Receitas de Capital	0,00	0,00	0,00	0,00
TOTAL DAS RECEITAS PREVIDENCIÁRIAS (XI) = (IX + X)	0,00	0,00	0,00	0,00

DESPESAS INTRA-ORÇAMENTÁRIAS - RPPS	DOTAÇÃO INICIAL	DOTAÇÃO ATUALIZADA	DESPESAS EMPENHADAS		DESPESAS LIQUIDADAS		INSCRITOS EM RESTOS A PAGAR NÃO PROCESSADOS	
			Até o Semestre 2020	Até o Semestre 2019	Até o Semestre 2020	Até o Semestre 2019	Em 2020	Em 2019
			ADMINISTRAÇÃO (XII)	0,00	0,00	0,00	0,00	0,00
Despesas Correntes	0,00	0,00	0,00	0,00	0,00	0,00	0,00	0,00
Despesas de Capital	0,00	0,00	0,00	0,00	0,00	0,00	0,00	0,00
PREVIDÊNCIA (XIII)	0,00	0,00	0,00	0,00	0,00	0,00	0,00	0,00
Benefícios - Civil	0,00	0,00	0,00	0,00	0,00	0,00	0,00	0,00
Aposentadorias	0,00	0,00	0,00	0,00	0,00	0,00	0,00	0,00
Pensões	0,00	0,00	0,00	0,00	0,00	0,00	0,00	0,00
Outras Benefícios Previdenciárias	0,00	0,00	0,00	0,00	0,00	0,00	0,00	0,00
Benefícios - Militar	0,00	0,00	0,00	0,00	0,00	0,00	0,00	0,00
Aposentadorias	0,00	0,00	0,00	0,00	0,00	0,00	0,00	0,00
Pensões	0,00	0,00	0,00	0,00	0,00	0,00	0,00	0,00
Outras Benefícios Previdenciárias	0,00	0,00	0,00	0,00	0,00	0,00	0,00	0,00
Outras Despesas Previdenciárias	0,00	0,00	0,00	0,00	0,00	0,00	0,00	0,00
Compensação Previdenciária do RGPS para o RPPS	0,00	0,00	0,00	0,00	0,00	0,00	0,00	0,00
Demais Despesas Previdenciárias	0,00	0,00	0,00	0,00	0,00	0,00	0,00	0,00
TOTAL DAS DESPESAS PREVIDENCIÁRIAS (XIV) = (XII + XIII)	0,00	0,00	0,00	0,00	0,00	0,00	0,00	0,00

RESULTADO PREVIDENCIÁRIO (XV) = (XI - XIV)	0,00	0,00	0,00	0,00	0,00	0,00	0,00	----	----
---	-------------	-------------	-------------	-------------	-------------	-------------	-------------	-------------	-------------

APORTES DE RECURSOS PARA O PLANO FINANCEIRO DO RPPS	APORTES REALIZADOS
Recursos para Cobertura de Insuficiências Financeiras	0,00
Recursos para Formação de Reserva	0,00

FONTE: Sistema.....: Scp20H(Sistema de Contabilidade Pública)-www.simplesinformatica.com.br
 Unidade Responsável: SETOR DE CONTABILIDADE
 Data da Emissão.....: 12/03/2021, 09:24:46

ALCIMIRO PINHEIRO DA COSTA PREFEITO MUNICIPAL CPF: 138.703.863-04 CPF: 138.703.863-04	ANA CRISTINA MENDES BARROS TEC. CONTABIL CRC: 5.748/PI CPF: 814.282.193-15	GILDEMAR LIMA DE SEPULVIDA CONTROLADOR CPF: 320.147.243-34 CPF: 320.147.243-34
PREENCHIDO CONFORME MANUAL DE DEMONSTRATIVOS FISCAIS, 10ª EDIÇÃO.		
www.simplesinformatica.com		

Usuário: CRIS | Data: 12/03/2021 09:24:46.00 | SIAFIC: SCP20H / Ver: 20.23.00 / File: SCP_RRE004.PRG

CONCEIÇÃO DO CANINDÉ - PI

LRF: Publicações Obrigatórias



Estado do Piauí
 PREFEITURA MUNICIPAL CONCEICAO CANINDE
 CNPJ: 06.553.697/0001-04
 Período: JANEIRO A DEZEMBRO 2020 / BIMESTRE: NOV-DEZ

RELATÓRIO RESUMIDO DA EXECUÇÃO ORÇAMENTÁRIA
 RESULTADOS PRIMÁRIO E NOMINAL - ANEXO VI
 ORÇAMENTOS FISCAL E DA SEGURIDADE SOCIAL
 LRF, Artigo 53, inciso III (R\$ 1,00)

ACIMA DA LINHA

RECEITAS PRIMÁRIAS	PREVISÃO	Até o Bimestre/2020
	ATUALIZADA	RECEITAS REALIZADAS
RECEITAS CORRENTES (I)	18.417.204,74	15.805.987,43
Impostos, Taxas e Contribuições de Melhoria	416.544,88	452.988,75
IPTU	12.884,13	23.385,81
ISS	219.651,51	137.160,60
ITBI	4.840,37	8.882,02
IRRF	173.375,66	281.261,18
Outros Impostos, Taxas e Contribuições de Melhoria	5.793,21	2.299,14
Contribuições	106.694,89	200.711,50
Receita Patrimonial	111.856,89	5.972,52
Aplicações Financeiras (II)	105.179,30	5.972,52
Outras Receitas Patrimoniais	6.677,59	0,00
Transferências Correntes	17.757.773,95	15.138.884,66
Cota-Parte do FPM	7.660.403,56	6.164.580,43
Cota-Parte do ICMS	711.393,19	628.123,99
Cota-Parte do IPVA	53.183,40	53.864,34
Cota-Parte do ITR	1.075,63	2.070,14
Transferências da LC 87/1996	1.263,59	0,00
Transferências da LC 61/1989	231,18	184,02
Transferências do FUNDEB	3.496.699,28	2.866.647,34
Outras Transferências Correntes	5.833.524,12	5.423.414,40
Demais Receitas Correntes	24.334,13	7.430,00
Outras Receitas Financeiras (III)	0,00	0,00
Receitas Correntes Restantes	24.334,13	7.430,00
RECEITAS PRIMÁRIAS CORRENTES (IV) = (I - II - III)	18.312.025,44	15.800.014,91
RECEITAS DE CAPITAL (V)	3.223.853,60	1.365.811,27
Operações de Crédito (VI)	52.997,11	0,00
Amortização de Empréstimos (VII)	0,00	0,00
Alienação de Bens	31.863,53	0,00
Receitas de Alienação de Investimentos Temporários (VIII)	0,00	0,00
Receitas de Alienação de Investimentos Permanentes (IX)	0,00	0,00
Outras Alienações de Bens	31.863,53	0,00
Transferências de Capital	3.122.907,98	1.365.811,27
Convênios	2.093.193,29	1.233.861,27
Outras Transferências de Capital	1.029.714,69	131.950,00
Outras Receitas de Capital	16.084,98	0,00
Outras Receitas de Capital Não Primárias (X)	0,00	0,00
Outras Receitas de Capital Primárias	16.084,98	0,00
RECEITAS PRIMÁRIAS DE CAPITAL (XI) = (V - VI - VII - VIII - IX - X)	3.170.856,49	1.365.811,27
RECEITA PRIMÁRIA TOTAL (XII) = (IV + XI)	21.482.881,93	17.165.826,18

DESPESAS PRIMÁRIAS	DOTAÇÃO	Até o Bimestre/2020					
		ATUALIZADA	DESPESAS EMPENHADAS	DESPESAS LIQUIDADAS	DESPESAS PAGAS (a)	RAP PROCESSAD PAGOS (b)	RAP NÃO PROCESSADOS LIQUIDADOS PAGOS (c)
DESPESAS CORRENTES (XIII)	18.136.662,02	14.676.990,98	14.676.990,98	13.996.227,05	1.225.312,73	0,00	0,00
Pessoal e Encargos Sociais	9.636.458,10	8.794.726,37	8.794.726,37	8.531.545,99	304.168,81	0,00	0,00
Juros e Encargos da Dívida (XIV)	2.533,38	0,00	0,00	0,00	0,00	0,00	0,00
Outras Despesas Correntes	8.497.670,54	5.882.264,61	5.882.264,61	5.464.681,06	921.143,92	0,00	0,00
Transferências Constitucionais e Legais	0,00	0,00	0,00	0,00	0,00	0,00	0,00
Demais Despesas Correntes	8.497.670,54	5.882.264,61	5.882.264,61	5.464.681,06	921.143,92	0,00	0,00
DESPESAS PRIMÁRIAS CORRENTES (XV) = (XIII - XIV)	18.134.128,64	14.676.990,98	14.676.990,98	13.996.227,05	1.225.312,73	0,00	0,00
DESPESAS DE CAPITAL (XVI)	3.504.396,32	2.258.889,23	1.965.889,23	1.948.899,38	19.312,00	0,00	0,00
Investimentos	3.423.537,23	2.218.890,93	1.925.890,93	1.908.901,08	19.312,00	0,00	0,00
Inversões Financeiras	9.505,41	0,00	0,00	0,00	0,00	0,00	0,00
Concessão de Empréstimos e Financiamentos (XVII)	0,00	0,00	0,00	0,00	0,00	0,00	0,00
Aquisição de Título de Capital já Integralizado (XVIII)	0,00	0,00	0,00	0,00	0,00	0,00	0,00
Aquisição de Título de Crédito (XIX)	0,00	0,00	0,00	0,00	0,00	0,00	0,00
Demais Inversões Financeiras	9.505,41	0,00	0,00	0,00	0,00	0,00	0,00
Amortização da Dívida (XX)	71.353,68	39.998,30	39.998,30	39.998,30	0,00	0,00	0,00
DESPESAS PRIMÁRIAS CAPITAL (XXI) = (XVI - XVII - XVIII - XIX - XX)	3.433.042,64	2.218.890,93	1.925.890,93	1.908.901,08	19.312,00	0,00	0,00
RESERVA DE CONTINGÊNCIA (XXII)	0,00	0,00	0,00	0,00	0,00	0,00	0,00
DESPA PRIMÁRIA TOTAL (XXIII) = (XV + XXI + XXII)	21.567.171,28	16.895.881,91	16.602.881,91	15.905.128,13	1.244.624,73	0,00	0,00
RESULTADO PRIMÁRIO - Acima da Linha (XXIV) = [XIIa - (XXIIIa + XXIIIb + XXIIIc)]							16.073,32

PREENCHIDO CONFORME MANUAL DE DEMONSTRATIVOS FISCAIS, 9ª EDIÇÃO, PORTARIA Nº 495 de 06/06/2017.

Usuário: CRIS | Data: 12/03/2021 09:25:09.00 | SIAFIC: SCP20H / Ver: 20.23.00 / File: SCP_RRE006.PRG

	Estado do Piauí	RELATÓRIO RESUMIDO DA EXECUÇÃO ORÇAMENTÁRIA
	PREFEITURA MUNICIPAL CONCEIÇÃO DO CANINDÉ	RESULTADOS PRIMÁRIO E NOMINAL - ANEXO VI
	CNPJ: 06.553.697/0001-04	ORÇAMENTOS FISCAL E DA SEGURIDADE SOCIAL
	Período: JANEIRO A DEZEMBRO 2020 / BIMESTRE: NOV-DEZ	LRF, Artigo 53, inciso III (R\$ 1,00)

META FISCAL PARA O RESULTADO PRIMÁRIO	VALOR CORRENTE
Meta fixada no Anexo de Metas Fiscais da LDO para o exercício de referência	0,00

JUROS NOMINAIS	Até o Bimestre/2020
	VALOR INCORRIDO
JUROS, ENCARGOS E VARIAÇÕES MONETÁRIAS ATIVOS (XXV)	5.972,52
JUROS, ENCARGOS E VARIAÇÕES MONETÁRIAS PASSIVOS (XXVI)	0,00
RESULTADO NOMINAL - Acima da Linha (XXVII) = XXIV + (XXV - XXVI)	22.045,84

META FISCAL PARA O RESULTADO NOMINAL	VALOR CORRENTE
Meta fixada no Anexo de Metas Fiscais da LDO para o exercício de referência	71.559,82

ABAIXO DA LINHA

CÁLCULO DO RESULTADO NOMINAL	SALDO	
	Em 31/Dez/2019 (a)	Até Dezembro (b)
DÍVIDA CONSOLIDADA (XXVIII)	549.955,02	509.956,72
DEDUÇÕES (XXIX)	0,00	897.708,80
Disponibilidade de Caixa	0,00	897.708,80
Disponibilidade de Caixa Bruta	995.262,66	985.839,49
(-) Restos a Pagar Processados (XXX)	1.332.755,42	88.130,69
Demais Haveres Financeiros	0,00	0,00
DÍVIDA CONSOLIDADA LÍQUIDA (XXXI) = (XXVIII - XXIX)	549.955,02	-387.752,08
RESULTADO NOMINAL - Abaixo da Linha (XXXII) = (XXXIa - XXXIb)		937.707,10

AJUSTE METODOLÓGICO	Até o Bimestre/2020
VARIAÇÃO SALDO RPP = (XXXIII) = (XXXa - XXXb)	1.244.624,73
RECEITA DE ALIENAÇÃO DE INVESTIMENTOS PERMANENTES (IX)	0,00
PASSIVOS RECONHECIDOS NA DC (XXXIV)	0,00
VARIAÇÃO CAMBIAL (XXXV)	0,00
PAGAMENTOS DE PRECATÓRIOS INTEGRANTES DA DC (XXXVI)	0,00
OUTROS AJUSTES (XXXVII)	0,00
RESULTADO NOMINAL AJUSTADO - Abaixo da Linha (XXXVIII) = (XXXII - XXXIII - IX + XXXIV + XXXV - XXXVI + XXXVII)	-306.917,63
RESULTADO PRIMÁRIO - Abaixo da Linha (XXXIX) = XXXVIII - (XXV - XXVI)	-312.890,15

INFORMAÇÕES ADICIONAIS	PREVISÃO ORÇAMENTÁRIA
SALDO DE EXERCÍCIOS ANTERIORES	0,00
Recursos Arrecadados em Exercícios Anteriores - RPPS	0,00
Superávit Financeiro Utilizado para Abertura e Reabertura de Créditos Adicionais	0,00
RESERVA ORÇAMENTÁRIA DO RPPS	0,00

FONTE: Sistema..... Scp20H(Sistema de Contabilidade Pública)-www.simplesinformatica.com.br
Unidade Responsável: SETOR DE CONTABILIDADE
Data da Emissão.....: 12/03/2021, 09:25:09

ALCIMIRO PINHEIRO DA COSTA PREFEITO MUNICIPAL CPF: 138.703.863-04 CPF: 138.703.863-04	ANA CRISTINA MENDES BARROS TEC. CONTABIL CRC: 5.748/PI CPF: 814.282.193-15	GILDEMAR LIMA DE SEPULVIDA CONTROLADOR CPF: 320.147.243-34 CPF: 320.147.243-34
---	--	--

PREENCHIDO CONFORME MANUAL DE DEMONSTRATIVOS FISCAIS, 9ª EDIÇÃO, PORTARIA Nº 495 de 06/06/2017. www.simplesinformatica.com
Usuário: CRIS | Data: 12/03/2021 09:25:09.00 | SIAFIC: SCP20H / Ver: 20.23.00 / File: SCP_RRE006.PRG

 Estado do Piauí PREFEITURA MUNICIPAL CONCEIÇÃO CANINDE CNPJ: 06.553.697/0001-04 Período: JANEIRO A DEZEMBRO 2020 / SEMESTRE: JUL-DEZ	RELATÓRIO RESUMIDO DA EXECUÇÃO ORÇAMENTÁRIA DEMONSTRATIVO DOS RESTOS A PAGAR POR PODER E ORGÃO - ANEXO VII ORÇAMENTOS FISCAL E DA SEGURIDADE SOCIAL LRF, Artigo 53, inciso V (R\$ 1,00)											
	RESTOS A PAGAR PROCESSADOS E NÃO PROCESSADOS LIQUIDADOS ANTERIORMENTE					RESTOS A PAGAR NÃO-PROCESSADOS					Saldo	
	INSCRITOS		Pagos	Cancelados	Saldo	INSCRITOS		Liquidados	Pagos	Cancelados	Saldo	Total
	Em Exercícios Anteriores	Em 31/DEZ de 2019	(c)	(d)	e=(a+b)-(c+d)	Em Exercícios Anteriores	Em 31/DEZ de 2019	(h)	(i)	(j)	k=(f+g)-(i+j)	L = (e + k)

PODER / ORGÃO	RESTOS A PAGAR PROCESSADOS E NÃO PROCESSADOS LIQUIDADOS ANTERIORMENTE					RESTOS A PAGAR NÃO-PROCESSADOS					Saldo	
	INSCRITOS		Pagos	Cancelados	Saldo	INSCRITOS		Liquidados	Pagos	Cancelados	Saldo	Total
	Em Exercícios Anteriores	Em 31/DEZ de 2019	(c)	(d)	e=(a+b)-(c+d)	Em Exercícios Anteriores	Em 31/DEZ de 2019	(h)	(i)	(j)	k=(f+g)-(i+j)	L = (e + k)
	(a)	(b)	(c)	(d)	e=(a+b)-(c+d)	(f)	(g)	(h)	(i)	(j)	k=(f+g)-(i+j)	L = (e + k)
RESTOS A PAGAR (EXCETO INTRA-ORÇAMENTÁRIOS) (I)	51.258,41	1.281.497,01	1.244.624,73	0,00	88.130,69	7.754,00	0,00	0,00	0,00	0,00	7.754,00	95.884,69
PODER EXECUTIVO	51.258,41	1.281.497,01	1.244.624,73	0,00	88.130,69	7.754,00	0,00	0,00	0,00	0,00	7.754,00	95.884,69
GABINETE DO PREFEITO	40.630,00	145.498,64	144.978,35	0,00	41.150,29	0,00	0,00	0,00	0,00	0,00	0,00	41.150,29
SECRETARIA MUNICIPAL DE ADMINISTRAÇÃO, PLANEJAMENTO E FINANÇAS	3.255,36	166.962,08	149.833,81	0,00	20.383,63	0,00	0,00	0,00	0,00	0,00	0,00	20.383,63
SECRETARIA MUNICIPAL DE EDUCAÇÃO	5.669,05	331.264,57	323.645,39	0,00	13.288,23	0,00	0,00	0,00	0,00	0,00	0,00	13.288,23
FUNDO DE MANUT. E DESENVOL. DA EDUCAÇÃO BÁSICA - FUNDEB	0,00	37.625,33	36.856,12	0,00	769,21	0,00	0,00	0,00	0,00	0,00	0,00	769,21
SECRETARIA MUNIC. DE OBRAS, SERV.PUB. SANEAM. TRANSP. HAB. E URBANISMO	210,00	175.785,74	172.254,37	0,00	3.741,37	0,00	0,00	0,00	0,00	0,00	0,00	3.741,37
FUNDO MUNICIPAL DE SAÚDE - FMS	1.300,00	279.932,28	272.628,32	0,00	8.603,96	7.754,00	0,00	0,00	0,00	0,00	7.754,00	16.357,96
UNIDADE MISTA DE SAÚDE DIRCEU ARCOVERDE	0,00	53.425,10	53.425,10	0,00	0,00	0,00	0,00	0,00	0,00	0,00	0,00	0,00
SECRETARIA MUNICIPAL DE ASSISTÊNCIA SOCIAL	0,00	33.697,95	33.697,95	0,00	0,00	0,00	0,00	0,00	0,00	0,00	0,00	0,00
FUNDO MUNICIPAL DE ASSISTÊNCIA SOCIAL - FMAS	194,00	23.283,08	23.283,08	0,00	194,00	0,00	0,00	0,00	0,00	0,00	0,00	194,00
SECRETARIA MUNICIPAL DE AGRICULTURA, MEIO AMBIENTE E ABASTECIMENTO	0,00	20.647,72	20.647,72	0,00	0,00	0,00	0,00	0,00	0,00	0,00	0,00	0,00
SECRETARIA MUNICIPAL DE CULTURA, JUVENTUDE, ESPORTE, LAZER E TURISMO	0,00	13.374,52	13.374,52	0,00	0,00	0,00	0,00	0,00	0,00	0,00	0,00	0,00
PODER LEGISLATIVO	0,00	0,00	0,00	0,00	0,00	0,00	0,00	0,00	0,00	0,00	0,00	0,00
RESTOS A PAGAR (INTRA-ORÇAMENTÁRIOS) (II)	0,00	0,00	0,00	0,00	0,00	0,00	0,00	0,00	0,00	0,00	0,00	0,00
TOTAL (III) = (I - II)	51.258,41	1.281.497,01	1.244.624,73	0,00	88.130,69	7.754,00	0,00	0,00	0,00	0,00	7.754,00	95.884,69

FONTE: Sistema.....: Scp20H(Sistema de Contabilidade Pública)-www.simplesinformatica.com.br
 Unidade Responsável: SETOR DE CONTABILIDADE
 Data da Emissão.....: 12/03/2021, 09:25:31

ALCIMIRO FINHEIRO DA COSTA
 PREFEITO MUNICIPAL CPF: 138.703.863-04
 CPF: 138.703.863-04

ANA CRISTINA MENDES BARROS
 TEC. CONTABIL CRC: 5.748/PI
 CPF: 814.282.193-15

GILDEMAR LIMA DE SEPULVIDA
 CONTROLADOR CPF: 320.147.243-34
 CPF: 320.147.243-34

PREENCHIDO CONFORME MANUAL DE DEMONSTRATIVOS FISCAIS, 9ª EDIÇÃO, PORTARIA Nº 495 de 06/06/2017.
 Usuário: CRIS | Data: 12/03/2021 09:25:31.00 | SIAFIC: SCP20H / Ver: 20.23.00 / File: SCP_RRE007.PRG

www.simplesinformatica.com



Estado do Piauí
PREFEITURA MUNICIPAL CONCEIÇÃO CANINDÉ
CNPJ: 06.553.697/0001-04

Página: 1/

RELATÓRIO RESUMIDO DA EXECUÇÃO ORÇAMENTÁRIA
ORÇAMENTOS FISCAL E DA SEGURIDADE SOCIAL
RECEITAS E DESPESAS COM MANUTENÇÃO E DESENVOLVIMENTO DO ENSINO-MDE
LEI 9.394/96, Art. 72 - ANEXO VIII
R\$ 1,00

Período: JANEIRO A DEZEMBRO 2020 / BIMESTRE: NOVEMBRO-DEZEMBRO

RECEITAS DO ENSINO

RECEITA RESULTANTE DE IMPOSTOS (caput do art. 212 da Constituição)	PREVISÃO	PREVISÃO	-----RECEITAS REALIZADAS-----	
	INICIAL	ATUALIZADA	Até o Bimestre	%
	(a)	(a)	(b)	(c) = (b/a) x100
1-RECEITA DE IMPOSTOS	410.751,67	410.751,67	450.689,61	109,72
1.1-Receita Resultante do Imposto sobre a Propriedade Predial e Territorial Urbana - IPTU	12.884,13	12.884,13	23.385,81	181,51
1.1.1-IPTU	12.401,61	12.401,61	23.385,81	188,57
1.1.2-Multas, Juros de Mora, Dívida Ativa e Outros Encargos do IPTU	482,52	482,52	0,00	0,00
1.2-Receita Resultante do Imposto sobre Transmissão "Inter Vivos" - ITBI	4.840,37	4.840,37	8.882,02	183,50
1.2.1-ITBI	4.357,85	4.357,85	8.882,02	203,82
1.2.2-Multas, Juros de Mora, Dívida Ativa e Outros Encargos do ITBI	482,52	482,52	0,00	0,00
1.3-Receita Resultante do Imposto sobre Serviços de Qualquer Natureza - ISS	219.651,51	219.651,51	137.160,60	62,44
1.3.1-ISS	219.168,99	219.168,99	137.160,60	62,58
1.3.2-Multas, Juros de Mora, Dívida Ativa e Outros Encargos do ISS	482,52	482,52	0,00	0,00
1.4-Receita Resultante do Imposto de Renda Retido na Fonte - IRRF	173.375,66	173.375,66	281.261,18	162,23
2-RECEITA DE TRANSFERÊNCIAS CONSTITUCIONAIS E LEGAIS	10.321.356,41	10.321.356,41	8.391.519,21	81,30
2.1-Cota-Parte FPM	9.362.422,67	9.362.422,67	7.549.728,56	80,64
2.1.1-Parcela referente à CF, art. 159, I, alínea b	8.510.095,53	8.510.095,53	6.925.742,19	81,38
2.1.2-Parcela referente à CF, art. 159, I, alínea d	486.117,61	486.117,61	311.660,95	64,11
2.1.3-Parcela referente à CF, art. 159, I, alínea e	366.209,53	366.209,53	312.325,42	85,29
2.2-Cota-Parte ICMS	889.241,49	889.241,49	785.154,71	88,29
2.3-ICMS-Desoneração - L.C. nº87/1996	1.579,49	1.579,49	0,00	0,00
2.4-Cota-Parte IPI-Exportação	288,97	288,97	184,02	63,68
2.5-Cota-Parte ITR	1.344,54	1.344,54	2.587,58	192,45
2.6-Cota-Parte IPVA	66.479,25	66.479,25	53.864,34	81,02
2.7-Cota-Parte IOF-Ouro	0,00	0,00	0,00	0,00
3-TOTAL DA RECEITA DE IMPOSTOS (1 + 2)	10.732.108,08	10.732.108,08	8.842.208,82	82,39

RECEITAS ADICIONAIS PARA FINANCIAMENTO DO ENSINO

RECEITAS ADICIONAIS PARA FINANCIAMENTO DO ENSINO	PREVISÃO	PREVISÃO	-----RECEITAS REALIZADAS-----	
	INICIAL	ATUALIZADA	Até o Bimestre	%
	(a)	(a)	(b)	(c) = (b/a) x100
4-RECEITA DA APLICAÇÃO FINANCEIRA DE OUTROS RECURSOS DE IMPOSTOS VINCULADOS AO ENSINO	294,05	294,05	60,16	20,46
5-RECEITA DE TRANSFERÊNCIAS DO FNDE	493.664,91	493.664,91	171.350,80	34,71
5.1-Transferências do Salário-Educação	123.670,88	123.670,88	53.419,28	43,19
5.2-Transferências Diretas - PDDE	24.127,49	24.127,49	1.080,00	4,48
5.3-Transferências Diretas - PNAE	179.203,42	179.203,42	116.201,80	64,84
5.4-Transferências Diretas - PNATE	87.512,57	87.512,57	0,00	0,00
5.5-Outras Transferências do FNDE	64.384,70	64.384,70	0,00	0,00
5.6-Aplicação Financeira dos Recursos do FNDE	14.765,85	14.765,85	649,72	4,40
6-RECEITA DE TRANSFERÊNCIAS DE CONVÊNIOS	316.975,00	316.975,00	40.412,76	12,75
6.1-Transferências de Convênios	314.021,83	314.021,83	40.412,76	12,87
6.2-Aplicação Financeira dos Recursos de Convênios	2.953,17	2.953,17	0,00	0,00
7-RECEITA DE OPERAÇÕES DE CRÉDITO	0,00	0,00	0,00	0,00
8-OUTRAS RECEITAS PARA FINANCIAMENTO DO ENSINO	324.484,63	324.484,63	0,00	0,00
9-TOTAL DAS RECEITAS ADICIONAIS PARA FINANCIAMENTO DO ENSINO (4 + 5 + 6 + 7 + 8)	1.135.418,59	1.135.418,59	211.823,72	18,66

FUNDEB

RECEITAS DO FUNDEB

RECEITAS DO FUNDEB	PREVISÃO	PREVISÃO	-----RECEITAS REALIZADAS-----	
	INICIAL	ATUALIZADA	Até o Bimestre	%
	(a)	(a)	(b)	(c) = (b/a) x100
10-RECEITAS DESTINADAS AO FUNDEB	1.893.805,86	1.893.805,86	1.542.696,29	81,46
10.1-Cota-Parte FPM Destinada ao FUNDEB - (20% de 2.1.1)	1.702.019,11	1.702.019,11	1.385.148,13	81,38
10.2-Cota-Parte ICMS Destinada ao FUNDEB - (20% de 2.2)	177.848,30	177.848,30	157.030,72	88,29
10.3-ICMS-Desoneração Destinada ao FUNDEB - (20% de 2.3)	315,90	315,90	0,00	0,00
10.4-Cota-Parte IPI-Exportação Destinada ao FUNDEB - (20% de 2.4)	57,79	57,79	0,00	0,00
10.5-Cota-Parte ITR ou ITR Arrecadado Destinados ao FUNDEB - (20% de ((1.5 - 1.5.5) + 2.5))	268,91	268,91	517,44	192,42
10.6-Cota-Parte IPVA Destinada ao FUNDEB - (20% de 2.6)	13.295,85	13.295,85	0,00	0,00
11-RECEITAS RECEBIDAS DO FUNDEB	4.532.540,18	4.532.540,18	3.811.771,55	84,10
11.1-Transferências de Recursos do FUNDEB	3.496.699,28	3.496.699,28	2.866.647,34	81,98
11.2-Complementação da União ao FUNDEB	1.025.261,82	1.025.261,82	943.995,51	92,07
11.3-Receita de Aplicação Financeira dos Recursos do FUNDEB	10.579,08	10.579,08	1.128,70	10,67
12-RESULTADO LÍQUIDO DAS TRANSFERÊNCIAS DO FUNDEB (11.1 - 10)	1.602.893,42	1.602.893,42	1.323.951,05	82,60

[SE RESULTADO LÍQUIDO DA TRANSFERÊNCIA (12)>0] = ACRÉSCIMO RESULTANTE DAS TRANSFERÊNCIAS DO FUNDEB
[SE RESULTADO LÍQUIDO DA TRANSFERÊNCIA (12)<0] = DECRÉSCIMO RESULTANTE DAS TRANSFERÊNCIAS DO FUNDEB


PREENCHIDO CONFORME MANUAL DE DEMONSTRATIVOS FISCAIS, 10ª EDIÇÃO.

www.simplesinformatica.com

Usuário: CRIS | Data: 12/03/2021 09:26:10.001 | SIAFIC: SCP20H / Ver: 20.23.00 / File: SCP_RRE008.PRG

CONCEIÇÃO DO CANINDÉ - PI

LRFP: Publicações Obrigatórias

 Estado do Piauí PREFEITURA MUNICIPAL CONCEIÇÃO CANINDE CNPJ: 06.553.697/0001-04 Período: JANEIRO A DEZEMBRO 2020 / BIMESTRE: NOVEMBRO-DEZEMBRO	Página: 2/	RELATÓRIO RESUMIDO DA EXECUÇÃO ORÇAMENTÁRIA ORÇAMENTOS FISCAL E DA SEGURIDADE SOCIAL RECEITAS E DESPESAS COM MANUTENÇÃO E DESENVOLVIMENTO DO ENSINO-MDE LEI 9.394/96, Art. 72 - ANEXO VIII R\$ 1,00

DESPESAS DO FUNDEB	DOTAÇÃO		-DESPESAS EMPENHADAS--		-DESPESAS LIQUIDADAS--		INSCRITAS EM RESTOS A PAGAR NÃO PROCES (i)
	INICIAL	ATUALIZADA (d)	Até o Bimestre (e)	% f=e/d	Até o Bimestre (g)	% h=g/d	
13-PAGAMENTO DOS PROFISSIONAIS DO MAGISTÉRIO	3.118.079,86	3.386.371,93	3.167.564,82	93,54	3.167.564,82	93,54	0,00
13.1-Com Educação Infantil	25.840,52	22.462,68	0,00	0,00	0,00	0,00	0,00
13.2-Com Ensino Fundamental	3.092.239,34	3.363.909,25	3.167.564,82	94,16	3.167.564,82	94,16	0,00
14-OUTRAS DESPESAS	1.414.460,32	850.927,54	644.240,57	75,71	644.240,57	75,71	0,00
14.1-Com Educação Infantil	58.162,15	17.871,45	0,00	0,00	0,00	0,00	0,00
14.2-Com Ensino Fundamental	1.356.298,17	833.056,09	644.240,57	77,33	644.240,57	77,33	0,00
15- TOTAL DAS DESPESAS DO FUNDEB (13 + 14)	4.532.540,18	4.237.299,47	3.811.805,39	89,96	3.811.805,39	89,96	0,00

DEDUÇÕES PARA FINS DE LIMITE DO FUNDEB	VALOR
16-RESTOS A PAGAR INSCRITOS NO EXERCÍCIO SEM DISPONIBILIDADE FINANCEIRA DE RECURSOS DO FUNDEB	0,00
16.1-FUNDEB 60%	0,00
16.2-FUNDEB 40%	0,00
17-DESPESAS CUSTEADAS COM O SUPERÁVIT FINANCEIRO, DO EXERCÍCIO ANTERIOR, DO FUNDEB	0,00
17.1-FUNDEB 60%	0,00
17.2-FUNDEB 40%	0,00
18-TOTAL DAS DEDUÇÕES CONSIDERADAS PARA FINS DE LIMITE DO FUNDEB (16 + 17)	0,00


INDICADORES DO FUNDEB	VALOR
19-TOTAL DAS DESPESAS DO FUNDEB PARA FINS DE LIMITE (15 - 18) (Despesas Liquidadas)	3.811.805,39
19.1-Mínimo de 60% do FUNDEB na Remuneração do Magistério (13 - (16.1 + 17.1)) / (11) x 100) %	83,10
19.2-Máximo de 40% em Despesa com MDE, que não Remuneração do Magistério (14 - (16.2 + 17.2)) / (11) x 100) %	16,90
19.3-Máximo de 5% não Aplicado no Exercício (100 - (19.1 + 19.2)) %	0,00

CONTROLE DA UTILIZAÇÃO DE RECURSOS NO EXERCÍCIO SUBSEQUENTE	VALOR
20-RECURSOS RECEBIDOS DO FUNDEB EM 2019 QUE NÃO FORAM UTILIZADOS	0,00
21-DESPESAS CUSTEADAS COM O SALDO DO ITEM 20 ATÉ O 1º TRIMESTRE DE 2020	0,00

MANUTENÇÃO E DESENVOLVIMENTO DO ENSINO - DESPESAS CUSTEADAS COM A RECEITA RESULTANTE DE IMPOSTOS E RECURSOS DO FUNDEB							
DESPESAS COM AÇÕES TÍPICAS DE MDE	DOTAÇÃO		-DESPESAS EMPENHADAS--		-DESPESAS LIQUIDADAS--		INSCRITAS EM RESTOS A PAGAR NÃO PROCES (i)
	INICIAL	ATUALIZADA (d)	Até o Bimestre (e)	% f=e/d	Até o Bimestre (g)	% h=g/d	
22-EDUCAÇÃO INFANTIL	148.795,49	129.382,46	40.702,00	31,46	40.702,00	31,46	0,00
22.1-Creche	78.644,69	56.087,66	1.200,00	2,14	1.200,00	2,14	0,00
22.1.1-Despesas Custeadas com Recursos do FUNDEB	42.563,57	20.006,54	0,00	0,00	0,00	0,00	0,00
22.1.2-Despesas Custeadas com Outros Recursos de Impostos	36.081,12	36.081,12	1.200,00	3,33	1.200,00	3,33	0,00
22.2-Pré-escola	70.150,80	73.294,80	39.502,00	53,89	39.502,00	53,89	0,00
22.2.1-Despesas Custeadas com Recursos do FUNDEB	41.439,10	20.327,59	0,00	0,00	0,00	0,00	0,00
22.2.2-Despesas Custeadas com Outros Recursos de Impostos	28.711,70	52.967,21	39.502,00	74,58	39.502,00	74,58	0,00
23-ENSINO FUNDAMENTAL	5.337.154,42	5.710.923,91	4.982.658,54	87,25	4.982.658,54	87,25	0,00
23.1-Despesas Custeadas com Recursos do FUNDEB	4.448.537,51	4.196.965,34	3.811.805,39	90,82	3.811.805,39	90,82	0,00
23.2-Despesas Custeadas com Outros Recursos de Impostos	888.616,91	1.513.958,57	1.170.853,15	77,34	1.170.853,15	77,34	0,00
24-ENSINO MÉDIO	0,00	0,00	0,00	0,00	0,00	0,00	0,00
25-ENSINO SUPERIOR	0,00	0,00	0,00	0,00	0,00	0,00	0,00
26-ENSINO PROFISSIONAL NÃO INTEGRADO AO ENSINO REGULAR	0,00	0,00	0,00	0,00	0,00	0,00	0,00
27-OUTRAS	0,00	0,00	1.590,00	0,00	1.590,00	0,00	0,00
28-TOTAL DAS DESPESAS COM AÇÕES TÍPICAS DE MDE (22+23 + 24 + 25 + 26 + 27)	5.485.949,91	5.840.306,37	5.024.950,54	86,04	5.024.950,54	86,04	0,00

DEDUÇÕES CONSIDERADAS PARA FINS DE LIMITE CONSTITUCIONAL	VALOR
29-RESULTADO LÍQUIDO DAS TRANSFERÊNCIAS DO FUNDEB = (12)	1.323.951,05
30-DESPESAS CUSTEADAS COM A COMPLEMENTAÇÃO DO FUNDEB NO EXERCÍCIO	938.620,97
31-DESPESAS CUSTEADAS COM SUPERÁVIT FINANCEIRO, DO EXERCÍCIO ANTERIOR, DO FUNDEB	0,00
32-DESPESAS CUSTEADAS COM SUPERÁVIT FINANCEIRO, DO EXERCÍCIO ANTERIOR, DE OUTROS RECURSOS DE IMPOSTOS	0,00
33-RESTOS A PAGAR NO EXERCÍCIO SEM DISPONIBILIDADE FINANCEIRA DE RECURSOS DE IMPOSTOS VINCULADOS AO ENSINO	0,00
34-CANCELAMENTOS, NO EXERCÍCIO, DE RESTOS A PAGAR INSCRITOS COM DISPONIBILIDADE FINANCEIRA DE RECURSOS DE IMPOSTOS VINCULADOS AO ENSINO = (45 j)	0,00
35-TOTAL DAS DEDUÇÕES / ADIÇÕES CONSIDERADAS PARA FINS DE LIMITE CONSTITUCIONAL (29+30+31+32+33+34)	2.262.572,02
36-TOTAL DAS DESPESAS PARA FINS DE LIMITE ((22+23) - 35)	2.760.788,52
37-MÍNIMO DE 25% DAS RECEITAS RESULTANTES DE IMPOSTOS EM MDE (36 / 3 x 100) %	31,22

PREENCHIDO CONFORME MANUAL DE DEMONSTRATIVOS FISCAIS, 10ª EDIÇÃO.	www.simplesinformatica.com
Usuário: CRIS Data: 12/03/2021 09:26:10.00 SIAFIC: SCP20H / Ver: 20.23.00 / File: SCP_RRE008.PRG	

 <p>Estado do Piauí PREFEITURA MUNICIPAL CONCEICAO CANINDE CNPJ: 06.553.697/0001-04 Período: JANEIRO A DEZEMBRO 2020 / BIMESTRE: NOVEMBRO-DEZEMBRO</p>	Página: 3/	RELATÓRIO RESUMIDO DA EXECUÇÃO ORÇAMENTÁRIA ORÇAMENTOS FISCAL E DA SEGURIDADE SOCIAL RECEITAS E DESPESAS COM MANUTENÇÃO E DESENVOLVIMENTO DO ENSINO-MDE LEI 9.394/96, Art. 72 - ANEXO VIII R\$ 1,00
---	------------	---

OUTRAS INFORMAÇÕES PARA CONTROLE

OUTRAS DESPESAS CUSTEADAS COM RECEITAS ADICIONAIS PARA FINANCIAMENTO DO ENSINO	DOTAÇÃO		-DESPESAS EMPENHADAS-		-DESPESAS LIQUIDADAS-		INSCRITAS EM RESTOS A PAGAR NÃO PROCES (i)
	INICIAL	ATUALIZADA (d)	Até o Bimestre (e)	% f=e/d	Até o Bimestre (g)	% h=g/d	
38-DESPESAS CUSTEADAS COM A APLICAÇÃO FINANCEIRA DE OUTROS RECURSOS DE IMPOSTOS VINCULADOS AO ENSINO	0,00	0,00	0,00	0,00	0,00	0,00	0,00
39-DESPESAS CUSTEADAS COM A CONTRIBUIÇÃO SOCIAL DO SALÁRIO-EDUCAÇÃO	126.624,05	126.624,05	29.912,25	23,62	29.912,25	23,62	0,00
40-DESPESAS CUSTEADAS COM OPERAÇÕES DE CRÉDITO	0,00	0,00	0,00	0,00	0,00	0,00	0,00
41-DESPESAS CUSTEADAS COM OUTRAS RECEITAS PARA FINANCIAMENTO DO ENSINO	1.128.175,26	620.940,77	420.019,14	67,64	127.019,14	20,46	293.519,84
42-TOTAL DAS OUTRAS DESPESAS CUSTEADAS COM RECEITAS ADICIONAIS PARA FINANCIAMENTO DO ENSINO (39 + 40 + 41 + 42)	1.254.799,31	747.564,82	449.931,39	60,19	156.931,39	20,99	293.519,84
43-TOTAL GERAL DAS DESPESAS COM EDUCAÇÃO (28+42)	6.740.749,22	6.587.871,19	5.474.881,93	83,11	5.181.881,93	78,66	293.519,84


RESTOS A PAGAR INSCRITOS COM DISPONIBILIDADE FINANCEIRA DE RECURSOS DE IMPOSTOS VINCULADOS AO ENSINO	SALDO ATÉ O BIMESTRE	CANCELADO EM 2020 (j)
44-RESTOS A PAGAR DE DESPESAS COM MDE	14.057,44	0,00
44.1-Executadas com Recursos de Impostos Vinculados ao Ensino	13.288,23	0,00
44.2-Executadas com Recursos do FUNDEB	769,21	0,00

CONTROLE DA DISPONIBILIDADE FINANCEIRA	FUNDEB	SALÁRIO EDUCAÇÃO
45- SALDO FINANCEIRO DO FUNDEB EM 31 DE DEZEMBRO DE 2019	56.636,05	5.344,55
46- (+) INGRESSOS DE RECURSOS DO FUNDEB ATÉ O BIMESTRE	3.810.642,85	53.419,28
47- (-) PAGAMENTOS EFETUADOS ATÉ O BIMESTRE	3.811.235,04	43.455,64
47.1-Orçamento do Exercício	3.774.378,92	29.912,25
47.2-Restos a Pagar	36.856,12	13.543,39
48- (+) RECEITA DE APLICAÇÃO FINANCEIRA DOS RECURSOS ATÉ O BIMESTRE	1.128,70	55,75
49- (=) DISPONIBILIDADE FINANCEIRA ATÉ O BIMESTRE	57.172,56	15.363,94
50- (+) Ajustes	28.602,06	0,00
50.1 (+) Retenções	38.003,90	0,00
50.2 (-) Valores a Recuperar	9.401,84	0,00
50.3 (+) Outros Valores Extraorçamentários	0,00	0,00
50.4 (+) Conciliação Bancária	0,00	0,00
51- (=) SALDO FINANCEIRO CONCILIADO	85.774,62	15.363,94

FONTE: Sistema.....: SIAFIC: Scp20H(Sistema de Contabilidade Pública)-www.simplesinformatica.com
Unidade Responsável: SETOR DE CONTABILIDADE
Data da Emissão.....: 12/03/2021, 09:26:10

ALCIMIRO PINHEIRO DA COSTA PREFEITO MUNICIPAL CPF: 138.703.863-04 CPF: 138.703.863-04	ANA CRISTINA MENDES BARROS TEC. CONTABIL CRC: 5.748/PI CPF: 814.282.193-15	GILDEMAR LIMA DE SEPULVIDA CONTROLADOR CPF: 320.147.243-34 CPF: 320.147.243-34
---	--	--

PREENCHIDO CONFORME MANUAL DE DEMONSTRATIVOS FISCAIS, 10ª EDIÇÃO. www.simplesinformatica.com
Usuário: CRIS | Data: 12/03/2021 09:26:10.00 | SIAFIC: SCP20H / Ver: 20.23.00 / File: SCP_RRE008.PRG

 Estado do Piauí PREFEITURA MUNICIPAL CONCEICAO CANINDE CNPJ: 06.553.697/0001-04 Período: JANEIRO A DEZEMBRO 2020 / BIMESTRE: NOV-DEZ	Página: 1/	RELATÓRIO RESUMIDO DA EXECUÇÃO ORÇAMENTÁRIA
		DEMONSTRATIVO SIMPLIFICADO
		ORÇAMENTOS FISCAL E DA SEGURIDADE SOCIAL
		LRF, Art 48 - Anexo XIV, (R\$ 1,00)

BALANÇO ORÇAMENTÁRIO		Até o Bimestre
RECEITAS		
Previsão Inicial		20.816.005,00
Previsão Atualizada		21.641.058,34
Receitas Realizadas		17.171.798,70
Déficit Orçamentário		0,00
Saldos de Exercício Anteriores (Utilizados para Créditos Adicionais)		0,00
DESPESAS		
Dotação Inicial		20.816.005,00
Dotação Atualizada		21.641.058,34
Despesas Empenhadas		16.935.880,21
Despesas Liquidadas		16.642.880,21
Despesas Pagas		15.945.126,43
Superávit Orçamentário		528.918,49

DESPESAS POR FUNÇÃO/SUBFUNÇÃO		Até o Bimestre
Despesas Empenhadas		16.935.880,21
Despesas Liquidadas		16.642.880,21

RECEITA CORRENTE LÍQUIDA - RCL		Até o Bimestre
Receita Corrente Líquida		15.805.987,43
Receita Corrente Líquida Ajustada para Cálculo dos Limites de Endividamento		15.555.987,43
Receita Corrente Líquida Ajustada para Cálculo dos Limites de Despesa com Pessoal		15.555.987,43

RECEITAS E DESPESAS DO REGIME PRÓPRIO DE PREVIDÊNCIA DOS SERVIDORES		Até o Bimestre
Regime Próprio de Previdência dos Servidores - PLANO PREVIDENCIÁRIO		
Receitas Previdenciárias Realizadas		0,00
Despesas Previdenciárias Empenhadas		0,00
Despesas Previdenciárias Liquidadas		0,00
Resultado Previdenciário		0,00
Regime Próprio de Previdência dos Servidores - PLANO FINANCEIRO		
Receitas Previdenciárias Realizadas		0,00
Despesas Previdenciárias Empenhadas		0,00
Despesas Previdenciárias Liquidadas		0,00
Resultado Previdenciário		0,00


RESULTADOS NOMINAL E PRIMÁRIO	Meta Fixada no	Result Apurado	% em Relação
	AMF da LDO (a)	Até o Bimes. (b)	à Meta (b/a)
Resultado Primário	0,00	17.165.826,18	0,00
Resultado Nominal	71.559,82	937.707,10	1.310,38

RESTOS A PAGAR POR PODER E MINISTÉRIO PÚBLICO	Inscrição	Cancelamento	Pagamento	Saldo a Pagar
		Até o Bimestre	Até o Bimestre	
RESTOS A PAGAR PROCESSADOS				
Poder Executivo	1.332.755,42	0,00	1.244.624,73	88.130,69
Poder Legislativo	0,00	0,00	0,00	0,00
Poder Judiciário	0,00	0,00	0,00	0,00
RESTOS A PAGAR NÃO PROCESSADOS				
Poder Executivo	7.754,00	0,00	0,00	7.754,00
Poder Legislativo	0,00	0,00	0,00	0,00
Poder Judiciário	0,00	0,00	0,00	0,00
TOTAL	1.340.509,42	0,00	1.244.624,73	95.884,69

PREENCHIDO CONFORME MANUAL DE DEMONSTRATIVOS FISCAIS, 9ª EDIÇÃO (MF-STN).

www.simple

Usuário: CRIS | Data: 12/03/2021 09:28:51.00 | SIAFIC: SCP20H / Ver: 20.23.00 / File: SCP_RRE014.PRG

 Estado do Piauí PREFEITURA MUNICIPAL CONCEIÇÃO DO CANINDÉ CNPJ: 06.553.697/0001-04 Período: JANEIRO A DEZEMBRO 2020 / BIMESTRE: NOV-DEZ	Página: 2/	RELATÓRIO RESUMIDO DA EXECUÇÃO ORÇAMENTÁRIA DEMONSTRATIVO SIMPLIFICADO ORÇAMENTOS FISCAL E DA SEGURIDADE SOCIAL LRF, Art 48 - Anexo XIV, (R\$ 1,00)
--	------------	--

DESPESAS TÍPICAS COM AÇÕES DE MDE	LIMITES CONSTITUCIONAIS ANUAIS		
	Valor Apurado Até o Bimestre	% Mínimo a Apli car no Exercício	% Aplicado Até o Bimestre
Mínimo Anual de 25% das Receitas de Impostos em MDE	2.762.378,52	25,00	31,24
Mínimo Anual de 60% do FUNDEB na Remuneração do Magistério com Ensino Infantil e Ensino Fundamental	3.167.564,82	60,00	83,10
Complementação da União ao FUNDEB	943.995,51	100,00	100,00

RECEITAS DE OPERAÇÕES DE CRÉDITO E DESPESAS DE CAPITAL	Valor Apurado Até o Bimestre	Saldo Não Realizado
Receitas de Operações de Crédito	0,00	52.997,11
Despesa de Capital Líquida	2.258.889,23	3.504.396,32

PROJEÇÃO ATUARIAL DOS REGIMES DE PREVIDÊNCIA	Exercício	10º Exercício	20º Exercício	35º Exercício
Regime Geral de Previdência Social	0,00	0,00	0,00	0,00
Receitas Previdenciárias (I)	0,00	0,00	0,00	0,00
Despesas Previdenciárias (II)	0,00	0,00	0,00	0,00
Resultado Previdenciário (III) = (I - II)	0,00	0,00	0,00	0,00
Regime Próprio de Previdência dos Servidores	0,00	0,00	0,00	0,00
Receitas Previdenciárias (IV)	0,00	0,00	0,00	0,00
Despesas Previdenciárias (V)	0,00	0,00	0,00	0,00
Resultado Previdenciário (VI) = (IV - V)	0,00	0,00	0,00	0,00

RECEITA DA ALIENAÇÃO DE ATIVOS E APLICAÇÃO DOS RECURSOS	Valor Apurado Até o Bimestre	Saldo Não Realizado
Receita de Capital Resultante da Alienação de Ativos	0,00	31.863,53
Aplicação dos Recursos da Alienação de Ativos	0,00	0,00

DESPESAS COM AÇÕES E SERVIÇOS PÚBLICOS DE SAÚDE	---LIMITE CONSTITUCIONAL ANUAL---		
	Valor Apurado Até o Bimestre	% Mínimo a Apli car Exercício	% Aplicado Até o Bimestre
Despesas com Ações e Serviços Públicos de Saúde executadas com recursos de impostos	1.753.867,28	15,00	21,34

DESPESAS DE CARÁTER CONTINUADO DERIVADAS DE PPP	Valor Apurado no Exercício Corrente
Total das Despesas / RCL (%)	0,00

FONTE: Sistema.....: Scp20H(Sistema de Contabilidade Pública)-www.simplesinformatica.com
 Unidade Responsável: SETOR DE CONTABILIDADE
 Data da Emissão.....: 12/03/2021, 09:28:51

ALCIMIRO PINHEIRO DA COSTA
 PREFEITO MUNICIPAL CPF: 138.703.863-04
 CPF: 138.703.863-04

ANA CRISTINA MENDES BARROS
 TEC. CONTABIL CRC: 5.748/PI
 CPF: 814.282.193-15

GILDEMAR LIMA DE SEPULVIDA
 CONTROLADOR CPF: 320.147.243-34
 CPF: 320.147.243-34

PREENCHIDO CONFORME MANUAL DE DEMONSTRATIVOS FISCAIS, 9ª EDIÇÃO (MF-STN). www.simplesinformatica.com
 Usuário: CRIS | Data: 12/03/2021 09:28:51.00 | SIAFIC: SCP20H / Ver: 20.23.00 / File: SCP_RRE014.PRG

<p>Estado do Piauí PREFEITURA MUNICIPAL CONCEICAO CANINDE CNPJ: 06.553.697/0001-04 Período: JANEIRO A DEZEMBRO 2020 / BIMESTRE: NOV-DEZ</p>	RELATÓRIO RESUMIDO DA EXECUÇÃO ORÇAMENTÁRIA RECEITAS DE OPERAÇÕES DE CRÉDITO E DESPESAS DE CAPITAL - ANEXO IX ORÇAMENTOS FISCAL E DA SEGURIDADE SOCIAL LRF, Artigo 53, § 1º, inciso I		
---	--	--	--

RECEITAS	PREVISÃO ATUALIZADA (a)	RECEITAS REALIZADAS (b)	SALDO NÃO REALIZADO (c) = (a - b)
RECEITAS DE OPERAÇÕES DE CRÉDITO (I)	264.985,55	0,00	264.985,55

DESPESAS	DOTAÇÃO ATUALIZADA (d)	DESPESAS EMPENHADAS (e)	DESPESAS LIQUIDADAS	INSCRITAS EM RESTOS A PAGAR NÃO PROCESSADOS	SALDO NÃO EXECUTADO (f) = (d - e)
DESPESAS DE CAPITAL	3.504.396,32	2.258.889,23	1.965.889,23	0,00	1.245.507,09
(-) Incentivos Fiscais a Contribuinte	0,00	0,00	0,00	0,00	0,00
(-) Incentivos Fiscais a Contribuinte por Instituições Financeiras	0,00	0,00	0,00	0,00	0,00
DESPESA DE CAPITAL LÍQUIDA (II)	3.504.396,32	2.258.889,23	1.965.889,23	0,00	1.245.507,09
RESULTADO PARA APURAÇÃO DA REGRA DE OURO (III) = (I - II)	-3.239.410,77	-2.258.889,23	----	----	-980.521,54

FONTE: Sistema.....: Scp20H(Sistema de Contabilidade Pública)-www.simplesinformatica.com
 Unidade Responsável: SETOR DE CONTABILIDADE
 Data da Emissão.....: 12/03/2021, 09:26:38

ALCIMIRO PINHEIRO DA COSTA PREFEITO MUNICIPAL CPF: 138.703.863-04 CPF: 138.703.863-04	ANA CRISTINA MENDES BARROS TEC. CONTABIL CRC: 5.748/PI CPF: 814.282.193-15	GILDEMAR LIMA DE SEPULVIDA CONTROLADOR CPF: 320.147.243-34 CPF: 320.147.243-34
---	--	--

PREENCHIDO CONFORME MANUAL DE DEMONSTRATIVOS FISCAIS, 9ª EDIÇÃO (MF-STN). www.simplesinformatica.com
 Usuário: CRIS | Data: 12/03/2021 09:26:38.00 | SIAFIC: SCP20H / Ver: 20.23.00 / File: SCP_RRE09.PRG

<p>Estado do Piauí PREFEITURA MUNICIPAL CONCEICAO CANINDE CNPJ: 06.553.697/0001-04 Período: JANEIRO A DEZEMBRO 2020 / SEMESTRE: JULHO-DEZEMBRO</p>	RELATÓRIO RESUMIDO DA EXECUÇÃO ORÇAMENTÁRIA RECEITA DE ALIENAÇÃO DE ATIVOS E APLICAÇÃO DE RECURSOS ORÇAMENTOS SEGURIDADE SOCIAL LRF, Artigo 53, § 1º, inciso III - ANEXO XI R\$ 1,00		
--	--	--	--

RECEITAS	PREVISÃO ATUALIZADA (a)	RECEITAS REALIZADAS (b)	SALDO A REALIZAR (c) = (a-b)
RECEITAS DE ALIENAÇÃO DE ATIVOS (I)	31.863,53	0,00	31.863,53
Receita de Capital - Alienação de Bens Móveis	7.736,05	0,00	7.736,05
Receita de Capital - Alienação de Bens Imóveis	24.127,48	0,00	24.127,48

DESPESAS	DOTAÇÃO ATUALIZADA (d)	DESPESAS EMPENHADAS (e)	DESPESAS LIQUIDADAS	DESPESAS PAGAS (f)	DESPESAS INSCRITAS EM RAP NÃO PROCESSADOS	PAGAMENTO DE RESTOS A PAGAR (g)	SALDO A PAGAR (h) = (d-e)
APLICAÇÃO DOS RECURSOS DA ALIENAÇÃO DE ATIVOS (II)	57.557,31	45.621,80	45.621,80	45.621,80	0,00	0,00	11.935,51
Despesas de Capital	57.557,31	45.621,80	45.621,80	45.621,80	0,00	0,00	11.935,51
Investimentos	48.051,90	45.621,80	45.621,80	45.621,80	0,00	0,00	2.430,10
Inversões Financeiras	9.505,41	0,00	0,00	0,00	0,00	0,00	9.505,41
Amortização da Dívida	0,00	0,00	0,00	0,00	0,00	0,00	0,00
Despesas Correntes dos Regimes de Previdência	0,00	0,00	0,00	0,00	0,00	0,00	0,00
Regime Geral da Previdência Social	0,00	0,00	0,00	0,00	0,00	0,00	0,00
Regime Próprio dos Servidores Públicos	0,00	0,00	0,00	0,00	0,00	0,00	0,00

SALDO FINANCEIRO A APLICAR	Exercício Anterior (i)	Exercício Atual (j) = (Ib - (IIe + IIg))	SALDO ATUAL (k) = (IIIi - IIIj)
VALOR (III)	0,00	-11.935,51	-11.935,51

FONTE: Sistema.....: Scp20H(Sistema de Contabilidade Pública)-www.simplesinformatica.com.br
 Unidade Responsável: SETOR DE CONTABILIDADE
 Data da Emissão.....: 12/03/2021, 09:27:36

ALCIMIRO PINHEIRO DA COSTA PREFEITO MUNICIPAL CPF: 138.703.863-04 CPF: 138.703.863-04	ANA CRISTINA MENDES BARROS TEC. CONTABIL CRC: 5.748/PI CPF: 814.282.193-15	GILDEMAR LIMA DE SEPULVIDA CONTROLADOR CPF: 320.147.243-34 CPF: 320.147.243-34
---	--	--

PREENCHIDO CONFORME MANUAL DE DEMONSTRATIVOS FISCAIS, 9ª EDIÇÃO (MF-STN). www.simplesinformatica.com
 Usuário: CRIS | Data: 12/03/2021 09:27:36.00 | SIAFIC: SCP20H / Ver: 20.23.00 / File: SCP_RRE011.PRG



Estado do Piauí
PREFEITURA MUNICIPAL CONCEIÇÃO CANINDE
CNPJ: 06.553.697/0001-04

Página: 1/

RELATÓRIO RESUMIDO DA EXECUÇÃO ORÇAMENTÁRIA
ORÇAMENTOS FISCAL E DA SEGURIDADE SOCIAL
DEMONSTRATIVO DA RECEITA E DESPESAS COM AÇÕES E SERVIÇOS PÚBLICOS DE SAÚDE
RREO - ANEXO 12 (LC 141/2012, art. 35)
R\$ 1,00

RECEITAS RESULTANTES DE IMPOSTOS E TRANSFERÊNCIAS CONSTITUCIONAIS E LEGAIS	PREVISÃO		RECEITAS REALIZADAS	
	INICIAL	ATUALIZADA (a)	Até o Bimestre (b)	% (b/a)
RECEITA DE IMPOSTOS LÍQUIDA (I)	411.234,19	411.234,19	450.689,61	109,59
Receita Resultante do Imposto Predial e Territorial Urbano - IPTU	12.884,13	12.884,13	23.385,81	181,51
IPTU	12.401,61	12.401,61	23.385,81	188,57
Multas, Juros de Mora, Dívida Ativa e Outros Encargos do IPTU	482,52	482,52	0,00	0,00
Receita Resultante do Imposto s/ Transmissão Inter Vivos - ITBI	5.001,21	5.001,21	8.882,02	177,60
ITBI	4.357,85	4.357,85	8.882,02	203,82
Multas, Juros de Mora, Dívida Ativa e Outros Encargos do ITBI	643,36	643,36	0,00	0,00
Receita Resultante do Imposto s/ Serviços de Qualquer Natureza - ISS	219.973,19	219.973,19	137.160,60	62,35
ISS	219.329,83	219.329,83	137.160,60	62,54
Multas, Juros de Mora, Dívida Ativa e Outros Encargos do ISS	482,52	482,52	0,00	0,00
Receita Resultante do Imposto de Renda Retido na Fonte - IRRF	172.893,14	172.893,14	281.261,18	162,68
RECEITA DE TRANSFERÊNCIAS CONSTITUCIONAIS E LEGAIS (II)	9.469.029,27	9.469.029,27	7.767.532,84	82,03
Cota-Parte FPM	8.510.095,53	8.510.095,53	6.925.742,19	81,38
Cota-Parte ITR	1.344,54	1.344,54	2.587,58	192,45
Cota-Parte IPVA	66.479,25	66.479,25	53.864,34	81,02
Cota-Parte ICMS	889.241,49	889.241,49	785.154,71	88,29
Cota-Parte IPI-Exportação	288,97	288,97	184,02	63,68
Compensações Financeiras de Impostos e Transf. Constitucionais	1.579,49	1.579,49	0,00	0,00
Desoneração ICMS (LC 87/96)	1.579,49	1.579,49	0,00	0,00
Outras	0,00	0,00	0,00	0,00
TOTAL DAS RECEITAS PARA APURAÇÃO DA APLICAÇÃO EM AÇÕES E SERVIÇOS PÚBLICOS DE SAÚDE (III) = I + II	9.880.263,46	9.880.263,46	8.218.222,45	83,18

DESPESAS COM AÇÕES E SERVIÇOS PÚBLICOS-ASPS POR SUBFUNÇÃO E CATEGORIA ECONÔMICA	DOTAÇÃO		DOTAÇÃO-DESPESAS EMPENHADAS		DESPESAS LIQUIDADAS		DESPESAS PAGAS		INSCRITAS EM RAP NÃO PROCESSADO (g)
	INICIAL	ATUALIZADA	Até o Bimestre (c)	% (d/c)	Até o Bimestre (e)	% (e/c)	Até o Bimestre (f)	% (f/c)	
ATENÇÃO BÁSICA (IV)	1.708.126,95	1.981.109,38	1.578.811,12	79,69	1.578.811,12	79,69	1.446.723,23	73,03	0,00
Despesas Correntes	1.401.936,28	1.796.037,60	1.512.169,56	84,19	1.512.169,56	84,19	1.380.081,67	76,84	0,00
Despesas de Capital	306.190,67	185.071,78	66.641,56	36,01	66.641,56	36,01	66.641,56	36,01	0,00
ASSISTÊNCIA HOSPITALAR E AMBULATORIAL (V)	120.490,24	104.303,79	87.879,12	84,25	87.879,12	84,25	68.197,90	65,38	0,00
Despesas Correntes	104.564,52	104.303,79	87.879,12	84,25	87.879,12	84,25	68.197,90	65,38	0,00
Despesas de Capital	15.925,72	0,00	0,00	0,00	0,00	0,00	0,00	0,00	0,00
SUPOORTE FARMACÊUTICO E TERAPÊUTICO (VI)	0,00	0,00	0,00	0,00	0,00	0,00	0,00	0,00	0,00
Despesas Correntes	0,00	0,00	0,00	0,00	0,00	0,00	0,00	0,00	0,00
Despesas de Capital	0,00	0,00	0,00	0,00	0,00	0,00	0,00	0,00	0,00
VIGILÂNCIA SANITÁRIA (VII)	45.686,82	61.262,47	28.705,72	46,86	28.705,72	46,86	21.628,00	35,30	0,00
Despesas Correntes	45.686,82	61.262,47	28.705,72	46,86	28.705,72	46,86	21.628,00	35,30	0,00
Despesas de Capital	0,00	0,00	0,00	0,00	0,00	0,00	0,00	0,00	0,00
VIGILÂNCIA EPIDEMIOLÓGICA (VIII)	123.073,20	34.898,58	6.907,50	19,79	6.907,50	19,79	6.907,50	19,79	0,00
Despesas Correntes	106.183,99	34.898,58	6.907,50	19,79	6.907,50	19,79	6.907,50	19,79	0,00
Despesas de Capital	16.889,21	0,00	0,00	0,00	0,00	0,00	0,00	0,00	0,00
ALIMENTAÇÃO E NUTRIÇÃO (IX)	0,00	0,00	0,00	0,00	0,00	0,00	0,00	0,00	0,00
Despesas Correntes	0,00	0,00	0,00	0,00	0,00	0,00	0,00	0,00	0,00
Despesas de Capital	0,00	0,00	0,00	0,00	0,00	0,00	0,00	0,00	0,00
OUTRAS SUBFUNÇÕES (X)	0,00	0,00	0,00	0,00	0,00	0,00	0,00	0,00	0,00
Despesas Correntes	0,00	0,00	0,00	0,00	0,00	0,00	0,00	0,00	0,00
Despesas de Capital	0,00	0,00	0,00	0,00	0,00	0,00	0,00	0,00	0,00
TOTAL (XI) = (IV+V+VI+VII+VIII+IX+X)	1.997.377,21	2.181.574,22	1.702.303,46	78,03	1.702.303,46	78,03	1.543.456,63	70,75	0,00

APURAÇÃO DO CUMPRIMENTO DO LIMITE MÍNIMO PARA APLICAÇÃO EM ASPS	DESPESAS EMPENHADAS (d)	DESPESAS LIQUIDADAS (e)	DESPESAS PAGAS (f)
Total das Despesas com ASPS (XII) = (XI)	1.702.303,46	1.702.303,46	1.543.456,63
(-) Restos a Pagar Não Processados Inscritos Indevidamente no Exercício sem Disponibilidade Financeira (XIII)	0,00	0,00	0,00
(-) Despesas Custeadas com Recursos Vinculados à Parcela do Percentual Mínimo que não foi Aplicada em ASPS em Exercícios Anteriores (XIV)	0,00	0,00	0,00
(-) Despesas Custeadas com Disponibilidade de Caixa Vinculada aos Restos a Pagar Cancelados (XV)	0,00	0,00	0,00
(=) VALOR APLICADO EM ASPS (XVI) = (XII - XIII - XIV - XV)	1.702.303,46	1.702.303,46	1.543.456,63
Despesa Mínima a ser Aplicada em ASPS (XVII) = (III) x 15% (LC 141/2012)			1.232.733,37
Despesa Mínima a ser Aplicada em ASPS (XVII) = (III) x % (Lei Orgânica Municipal)			1.232.733,37
Diferença entre o Valor Aplicado e a Despesa Mínima a ser Aplicada (XVIII) = (XVI (d ou e) - XVII)	469.570,09	469.570,09	310.723,26
Limite não Cumprido (XIX) = (XVIII) (Quando valor for inferior a zero)	0,00	0,00	0,00
PERCENTUAL DA RECEITA DE IMPOSTOS E TRANSFERÊNCIAS CONSTITUCIONAIS E LEGAIS APLICADO EM ASPS (XVI / III) *100 (mínimo de 15% conforme LC nº 141/2012 ou % da Lei Orgânica Municipal)	20,71%		

CONTROLE DO VALOR REFERENTE AO PERCENTUAL MÍNIMO NÃO CUMPRIDO EM EXERCÍCIOS ANTERIORES PARA FINS DE APLICAÇÃO DOS RECURSOS VINCULADOS CONFORME ARTIGOS 25 E 26 DA LC 141/2012	LIMITE NÃO CUMPRIDO			
	Saldo Inicial exercício atual (h)	Despesas Custeadas no Exercício Referencial Empenhadas (i)	Despesas Custeadas no Exercício Referencial Liquidadas (j)	Saldo Final Pagas (não aplicado) (l) = (h - (i ou j))
Diferença de limite não cumprido em 2020 (saldo final = XIXd)				0,00
Diferença de limite não cumprido em 2019 (saldo inicial igual ao saldo final do demonstrativo do exercício anterior)	0,00	0,00	0,00	0,00
Diferença de limite não cumprido em Exercícios Anteriores (saldo Inicial igual ao saldo final do demonstrativo do exercício anterior)	0,00	0,00	0,00	0,00
TOTAL DA DIFERENÇA DE LIMITE NÃO CUMPRIDO EM EXERCÍCIOS ANTERIORES (XX)	0,00	0,00	0,00	0,00

PREENCHIDO CONFORME MANUAL DE DEMONSTRATIVOS FISCAIS, 10ª EDIÇÃO. www.simplesinformatica.com/Ver:20.23.00
Usuário: CRIS | Data: 12/03/2021 09:28:02.00 | SIAFIC: SCP20H / Ver: 20.23.00 / File: SCP_RREO12.PRG

CONCEIÇÃO DO CANINDE - PI

LRF: Publicações Obrigatórias

Estado do Piauí Página: 2/ RELATÓRIO RESUMIDO DA EXECUÇÃO ORÇAMENTÁRIA
 PREFEITURA MUNICIPAL CONCEIÇÃO CANINDÉ ORÇAMENTOS FISCAL E DA SEGURIDADE SOCIAL
 CNPJ: 06.553.697/0001-04 DEMONSTRATIVO DA RECEITA E DESPESAS COM AÇÕES E SERVIÇOS PÚBLICOS DE SAÚDE
 Período: JANEIRO A DEZEMBRO 2020 / BIMESTRE: NOVEMBRO-DEZEMBRO RREO - ANEXO 12 (LC 141/2012, art. 35)
R\$ 1,00

EXERCÍCIO DO EMPENHO	Valor Mínimo para aplicação em ASPS	Valor aplicado em ASPS no exercício	Valor aplicado além do limite mínimo	Total inscrito em RP no exercício	RPNE inscritos individualmente no exercício (c) (sem disponibilidade financeira)	Valor inscrito em RP considerado no Limite	Total de RP Pagos	Total de RP a pagar	Total de RP cancelados ou prescritos	Diferença entre o valor aplicado além do limite e o total de RP cancelados
	(m)	(n)	o = (n - m)	(p)	q = (XIIID)	(r) = (p - (o+q))	(s)	(t)	(u)	(v) = ((o+q) - u)
Empenhos de 2020 (regra nova)	0,00	0,00	0,00	0,00	0,00	0,00	0,00	0,00	0,00	0,00
Empenhos de 2019 (regra nova)	0,00	0,00	0,00	0,00	0,00	0,00	0,00	0,00	0,00	0,00
Empenhos de 2018	0,00	0,00	0,00	0,00	0,00	0,00	0,00	0,00	0,00	0,00
Empenhos de 2017	0,00	0,00	0,00	0,00	0,00	0,00	0,00	0,00	0,00	0,00
Empenhos de 2016 e anteriores	0,00	0,00	0,00	0,00	0,00	0,00	0,00	0,00	0,00	0,00

TOTAL DOS RESTOS APAGAR CANCELADOS OU PRESCRITOS ATÉ O FINAL DO EXERCÍCIO ATUAL QUE AFETARAM O CUMPRIMENTO DO LIMITE (XXI) (soma dos saldos negativos da coluna "v")	0,00
TOTAL DOS RESTOS A PAGAR CANCELADOS OU PRESCRITOS ATÉ O FINAL DO EXERCÍCIO ANTERIOR QUE AFETARAM O CUMPRIMENTO DO LIMITE (XXII) (valor informado no demonstrativo do exercício anterior)	0,00
TOTAL DOS RESTOS A PAGAR CANCELADOS OU PRESCRITOS NO EXERCÍCIO ATUAL QUE AFETARAM O CUMPRIMENTO DO LIMITE (XXIII) = (XXI - XXII) (Artigo 24 § 1º e 2º da LC 141/2012)	0,00

CONTROLE DE RESTOS A PAGAR CANCELADOS OU PRESCRITOS CONSIDERADOS PARA FINS DE APLICAÇÃO DA DISPONIBILIDADE DE CAIXA CONFORME ARTIGO 24§ 1º e 2º DA LC 141/2012	Saldo Inicial	Despesas Custeadas no Exercício Referência			Saldo Final
	(w)	Empenhadas (x)	Liquidadas (y)	Pagas (z)	(aa) = (w - (x ou y))
Restos a pagar cancelados ou prescritos em 2020 a serem compensados (XXIV)	0,00	0,00	0,00	0,00	0,00
Restos a pagar cancelados ou prescritos em 2019 a serem compensados (XXV)	0,00	0,00	0,00	0,00	0,00
Restos a pagar cancelados ou prescritos em exercícios anteriores a serem compensados (XXVI)	0,00	0,00	0,00	0,00	0,00
TOTAL DERESTOS A PAGAR CANCELADOS OU PRESCRITOS A COMPENSAR (XXVII)	0,00	0,00	0,00	0,00	0,00

RECEITAS ADICIONAIS PARA FINANCIAMENTO DA SAÚDE NÃO COMPUTADAS NO CÁLCULO DO MÍNIMO	PREVISÃO INICIAL	PREVISÃO ATUALIZADA (c)	RECEITAS REALIZADAS Até o Bimestre (d)	% (d/c)
	RECEITAS DE TRANSFERÊNCIAS PARA A SAÚDE (XXVIII)	1.710.068,60	1.710.068,60	1.600.606,27
Provenientes da União	1.124.525,28	1.124.525,28	1.199.289,61	106,65
Provenientes dos Estados	585.543,32	585.543,32	401.316,66	68,54
Provenientes de Outros Municípios	0,00	0,00	0,00	0,00
RECEITA DE OPERAÇÕES DE CRÉDITO INTERNAS E EXTERNAS VINCULADAS A SAÚDE (XXIX)	0,00	0,00	0,00	0,00
OUTRAS RECEITAS (XXX)	1.261.436,31	1.968.277,91	1.155.859,28	58,72
TOTAL DE RECEITAS ADICIONAIS PARA FINANCIAMENTO DA SAÚDE (XXXI) = (XXVIII + XXIX + XXX)	2.971.504,91	3.678.346,51	2.756.465,55	74,94

DESPESAS COM SAÚDE POR SUBFUNÇÃO E CATEGORIA ECONÔMICA NÃO COMPUTADAS NO CÁLCULO DO MÍNIMO	DOTAÇÃO INICIAL	DOTAÇÃO ATUALIZADA (c)	DESPESAS EMPENHADAS Até o Bimestre (d)	% (d/c)	DESPESAS LIQUIDADAS Até o Bimestre (e)	% (e/c)	DESPESAS PAGAS Até o Bimestre (f)	% (f/c)	INSCRITAS EM RAP NÃO PROCESSADO (g)
	ATENÇÃO BÁSICA (XXXII)	2.385.896,34	2.634.341,65	2.102.516,45	79,81	2.102.516,45	79,81	2.003.657,83	76,06
Despesas Correntes	1.548.515,35	2.065.448,09	1.856.498,02	89,88	1.856.498,02	89,88	1.757.639,40	85,10	0,00
Despesas de Capital	837.380,99	568.893,56	246.018,43	43,25	246.018,43	43,25	246.018,43	43,25	0,00
ASSISTÊNCIA HOSPITALAR E AMBULATORIAL (XXXIII)	417.437,11	225.488,42	138.162,29	61,27	138.162,29	61,27	138.162,29	61,27	0,00
Despesas Correntes	345.771,36	160.606,87	138.162,29	86,03	138.162,29	86,03	138.162,29	86,03	0,00
Despesas de Capital	71.665,75	64.881,55	0,00	0,00	0,00	0,00	0,00	0,00	0,00
SUORTE PROFILÁTICO/TERAPÊUTICO (XXXIV)	30.310,38	0,00	0,00	0,00	0,00	0,00	0,00	0,00	0,00
Despesas Correntes	30.310,38	0,00	0,00	0,00	0,00	0,00	0,00	0,00	0,00
Despesas de Capital	0,00	0,00	0,00	0,00	0,00	0,00	0,00	0,00	0,00
VIGILÂNCIA SANITÁRIA (XXXV)	38.751,45	28.000,00	27.955,62	99,84	27.955,62	99,84	27.955,62	99,84	0,00
Despesas Correntes	38.751,45	28.000,00	27.955,62	99,84	27.955,62	99,84	27.955,62	99,84	0,00
Despesas de Capital	0,00	0,00	0,00	0,00	0,00	0,00	0,00	0,00	0,00
VIGILÂNCIA EPIDEMIOLÓGICA (XXXVI)	99.109,63	128.389,19	128.388,65	100,00	128.388,65	100,00	120.935,30	94,19	0,00
Despesas Correntes	99.109,63	128.389,19	128.388,65	100,00	128.388,65	100,00	120.935,30	94,19	0,00
Despesas de Capital	0,00	0,00	0,00	0,00	0,00	0,00	0,00	0,00	0,00
ALIMENTAÇÃO E NUTRIÇÃO (XXXVII)	0,00	0,00	0,00	0,00	0,00	0,00	0,00	0,00	0,00
Despesas Correntes	0,00	0,00	0,00	0,00	0,00	0,00	0,00	0,00	0,00
Despesas de Capital	0,00	0,00	0,00	0,00	0,00	0,00	0,00	0,00	0,00
OUTRAS SUBFUNÇÕES (XXXVIII)	0,00	706.841,60	449.928,92	63,65	449.928,92	63,65	447.282,75	63,28	0,00
Despesas Correntes	0,00	556.841,60	339.746,24	61,01	339.746,24	61,01	337.100,07	60,54	0,00
Despesas de Capital	0,00	150.000,00	110.182,68	73,46	110.182,68	73,46	110.182,68	73,46	0,00
TOTAL DAS DESPESAS NÃO COMPUTADAS NO CÁLCULO DO MÍNIMO (XXXIX) = (XXXII + XXXIII + XXXIV + XXXV + XXXVI + XXXVII + XXXVIII)	2.971.504,91	3.723.060,86	2.846.951,93	76,47	2.846.951,93	76,47	2.737.993,79	73,54	0,00

DESPESAS TOTAIS COM SAÚDE EXECUTADAS COM RECURSOS PRÓPRIOS E RECURSOS TRANSFERIDOS DE OUTROS ENTES	DOTAÇÃO INICIAL	DOTAÇÃO ATUALIZADA (c)	DESPESAS EMPENHADAS Até o Bimestre (d)	% (d/c)	DESPESAS LIQUIDADAS Até o Bimestre (e)	% (e/c)	DESPESAS PAGAS Até o Bimestre (f)	% (f/c)	INSCRITAS EM RAP NÃO PROCESSADO (g)
	ATENÇÃO BÁSICA (XL) = (IV + XXXII)	0,00	0,00	0,00	0,00	0,00	0,00	0,00	0,00
ASSISTÊNCIA HOSPITALAR E AMBULATORIAL (XLI) = (V + XXXIII)	0,00	0,00	0,00	0,00	0,00	0,00	0,00	0,00	0,00
SUORTE PROFILÁTICO E TERAPÊUTICO (XLII) = (VI + XXXIV)	0,00	0,00	0,00	0,00	0,00	0,00	0,00	0,00	0,00
VIGILÂNCIA SANITÁRIA (XLIII) = (VII + XXXV)	0,00	0,00	0,00	0,00	0,00	0,00	0,00	0,00	0,00
VIGILÂNCIA EPIDEMIOLÓGICA (XLIV) = (VIII + XXXVI)	0,00	0,00	0,00	0,00	0,00	0,00	0,00	0,00	0,00
ALIMENTAÇÃO E NUTRIÇÃO (XLV) = (XIX + XXXVII)	0,00	0,00	0,00	0,00	0,00	0,00	0,00	0,00	0,00
OUTRAS SUBFUNÇÕES (XLVI) = (X + XXXVIII)	0,00	0,00	0,00	0,00	0,00	0,00	0,00	0,00	0,00
TOTAL DAS DESPESAS COM SAÚDE (XLVII) = (XI + XXXIX)	0,00	0,00	0,00	0,00	0,00	0,00	0,00	0,00	0,00


(-) Despesas executadas com recursos provenientes das transferências de recursos de outros entes	0,00	0,00	0,00	0,00	0,00	0,00	0,00	0,00	0,00
TOTAL DAS DESPESAS EXECUTADAS COM RECURSOS PRÓPRIOS (XLVIII)	0,00	0,00	0,00	0,00	0,00	0,00	0,00	0,00	0,00

FONTE: Sistema.....: Scp20H(Sistema de Contabilidade Pública)-www.simplesinformatica.com
 Unidade Responsável: SETOR DE CONTABILIDADE
 Data da Emissão.....: 12/03/2021, 09:28:02

ALCIMIRO PINHEIRO DA COSTA PREFEITO MUNICIPAL CPF: 138.703.863-04 CPF: 138.703.863-04	ANA CRISTINA MENDES BARROS TEC. CONTABIL CRC: 5.748/PI CPF: 814.282.193-15	GILDEMAR LIMA DE SEPULVIDA CONTROLADOR CPF: 320.147.243-34 CPF: 320.147.243-34
---	--	--

PREENCHIDO CONFORME MANUAL DE DEMONSTRATIVOS FISCAIS, 10ª EDIÇÃO.
 Usuário: CRIS | Data: 12/03/2021 09:28:02.00 | SIAFIC: SCP20H / Ver: 20.23.00 / File: SCP_RREO12.PRG www.simplesinformatica.com/Ver:20.23.00

CONCEIÇÃO DO CANINDÉ - PI
 LRF: Publicações Obrigatórias

 <p>Estado do Piauí PREFEITURA MUNICIPAL CONCEIÇÃO CANINDÉ CNPJ: 06.553.697/0001-04 Período: JANEIRO A DEZEMBRO 2020 / BIMESTRE: NOV-DEZ RREO Anexo 13 (Lei nº 11.079, de 30.12.2004, arts. 22, 25 e 28)</p>	RELATÓRIO RESUMIDO DA EXECUÇÃO ORÇAMENTÁRIA ORÇAMENTOS FISCAL E DA SEGURIDADE SOCIAL DEMONSTRATIVO DAS PARCERIAS PÚBLICO-PRIVADAS - ANEXO XIII		
	(R\$ 1,00)		

ESPECIFICAÇÃO	SALDO TOTAL EM 31 DE DEZEMBRO DO EXERCÍCIO ANTERIOR		REGISTROS EFETUADOS EM 2020		SALDO TOTAL (c) = (a + b)
	(a)	(b)	No bimestre	Até o bimestre	
			(c)	(d)	
TOTAL DE ATIVOS	0,00	0,00	0,00	0,00	0,00
Direitos Futuros	0,00	0,00	0,00	0,00	0,00
Ativos Contabilizados na SPE	0,00	0,00	0,00	0,00	0,00
Contrapartida para Provisões de PPP	0,00	0,00	0,00	0,00	0,00
TOTAL DE PASSIVOS (I)	0,00	0,00	0,00	0,00	0,00
Obrigações Não Relacionadas a Serviços	0,00	0,00	0,00	0,00	0,00
Contrapartida para Ativos da SPE	0,00	0,00	0,00	0,00	0,00
Provisões de PPP	0,00	0,00	0,00	0,00	0,00
GARANTIAS DE PPP (II)	0,00	0,00	0,00	0,00	0,00
SALDO LÍQUIDO DE PASSIVOS DE PPP (III) = (I-II)	0,00	0,00	0,00	0,00	0,00
PASSIVOS CONTINGENTES	0,00	0,00	0,00	0,00	0,00
Contraprestações Futuras	0,00	0,00	0,00	0,00	0,00
Riscos Não Provisionados	0,00	0,00	0,00	0,00	0,00
Outros Passivos Contingentes	0,00	0,00	0,00	0,00	0,00
ATIVOS CONTINGENTES	0,00	0,00	0,00	0,00	0,00
Serviços Futuros	0,00	0,00	0,00	0,00	0,00
Outros Ativos Contingentes	0,00	0,00	0,00	0,00	0,00

DESPESAS DE PPP										
EXERCÍCIO ANTERIOR	EXERCÍCIO CORRENTE	EXERCÍCIO 2021	EXERCÍCIO 2022	EXERCÍCIO 2023	EXERCÍCIO 2024	EXERCÍCIO 2025	EXERCÍCIO 2026	EXERCÍCIO 2027	EXERCÍCIO 2028	EXERCÍCIO 2029
Do Ente Federado (IV)										
0,00	0,00	0,00	0,00	0,00	0,00	0,00	0,00	0,00	0,00	0,00
Das Estatais Não-dependentes										
0,00	0,00	0,00	0,00	0,00	0,00	0,00	0,00	0,00	0,00	0,00
TOTAL DAS DESPESAS										
0,00	0,00	0,00	0,00	0,00	0,00	0,00	0,00	0,00	0,00	0,00
RECEITA CORRENTE LÍQUIDA (RCL) (V)										
0,00	15.805.987,43	16.596.286,80	17.426.101,14	18.297.406,20	19.212.276,51	20.172.890,33	21.181.534,85	22.240.611,59	23.352.642,17	24.520.274,28
TOTAL DAS DESPESAS / RCL (%) (VI) = (IV) / (V)										
0,00	0,00	0,00	0,00	0,00	0,00	0,00	0,00	0,00	0,00	0,00

FONTE: Sistema.....: Scp20H(Sistema de Contabilidade Pública)-www.simplesinformatica.com.br
 Unidade Responsável: SETOR DE CONTABILIDADE
 Data da Emissão.....: 12/03/2021, 09:28:27

ALCIMIRO PINHEIRO DA COSTA
 PREFEITO MUNICIPAL CPF: 138.703.863-04
 CPF: 138.703.863-04

ANA CRISTINA MENDES BARROS
 TEC. CONTABIL CRC: 5.748/PI
 CPF: 814.282.193-15

GILDEMAR LIMA DE SEPULVIDA
 CONTROLADOR CPF: 320.147.243-34
 CPF: 320.147.243-34

PREENCHIDO CONFORME MANUAL DE DEMONSTRATIVOS FISCAIS, 9ª EDIÇÃO (MF-SIN).

www.simplesinformatica.com

Usuário: CRIS | Data: 12/03/2021 09:28:27.00 | SIAFIC: SCP20H / Ver: 20.23.00 / File: SCP_RREO13.PRG

Estado do Piauí PREFEITURA MUNICIPAL CONCEIÇÃO CANINDE CNPJ: 06.553.697/0001-04 PODER EXECUTIVO Período: JAN/2020 A DEZ/2020		RELATÓRIO DE GESTÃO FISCAL DESPESA COM PESSOAL - ANEXO I ORÇAMENTOS FISCAL E DA SEGURIDADE SOCIAL LRF, Art. 55, inciso I, alínea "a"												R\$ 1,00	
DESPESAS COM PESSOAL															
DESPESAS EXECUTADAS (Últimos 12 Meses)															
LIQUIDADAS															
Jan/2020	Fev/2020	Mar/2020	Abr/2020	Mai/2020	Jun/2020	Jul/2020	Agos/2020	Set/2020	Out/2020	Nov/2020	Dez/2020	TOTAL(ÚLTIMO 12 MESES) (a)	INSCRITAS EM RAP NÃO PROCESSADAS (b)		
DESPESA BRUTA COM PESSOAL															
480.813,47	644.416,48	633.525,93	699.933,01	718.140,67	792.926,30	768.282,12	726.617,51	678.751,71	616.020,85	579.333,78	1.003.603,28	8.342.365,11	0,00		
Pessoal Ativo															
480.813,47	644.416,48	633.525,93	699.933,01	718.140,67	792.926,30	768.282,12	726.617,51	678.751,71	616.020,85	579.333,78	1.003.603,28	8.342.365,11	0,00		
Vencimentos, Vantagens e Outras Despesas Variáveis															
480.813,47	644.416,48	633.525,93	699.933,01	718.140,67	792.926,30	768.282,12	726.617,51	678.751,71	616.020,85	579.333,78	1.003.603,28	8.342.365,11	0,00		
Obrigações Patronais															
0,00	97.213,41	95.448,80	86.687,56	92.607,17	87.940,90	87.535,89	86.683,14	85.303,81	83.767,94	67.007,41	304.093,23	1.174.289,26	0,00		
Benefícios Previdenciários															
0,00	0,00	0,00	0,00	0,00	0,00	0,00	0,00	0,00	0,00	0,00	0,00	0,00	0,00		
Pessoal Inativo e Pensionistas															
0,00	0,00	0,00	0,00	0,00	0,00	0,00	0,00	0,00	0,00	0,00	0,00	0,00	0,00		
Aposentadorias, Reserva e Reformas															
0,00	0,00	0,00	0,00	0,00	0,00	0,00	0,00	0,00	0,00	0,00	0,00	0,00	0,00		
Pensões															
0,00	0,00	0,00	0,00	0,00	0,00	0,00	0,00	0,00	0,00	0,00	0,00	0,00	0,00		
Outros Benefícios Previdenciários															
0,00	0,00	0,00	0,00	0,00	0,00	0,00	0,00	0,00	0,00	0,00	0,00	0,00	0,00		
Outras Despesas de Pessoal Decorrentes de Contratos de Terceirização (§ 1º do art. 18 da LRF)															
0,00	0,00	0,00	0,00	0,00	0,00	0,00	0,00	0,00	0,00	0,00	0,00	0,00	0,00		
DESPESAS NÃO COMPUTADAS (II) (§ 1º do art. 19 da LRF)															
7.435,26	10.992,01	7.000,00	5.000,00	0,00	0,00	22.310,60	7.000,00	7.000,00	7.000,00	7.000,00	7.000,00	80.737,87	0,00		
Indenizações por Demissão e Incentivos à Demissão Voluntária															
0,00	3.992,01	0,00	0,00	0,00	0,00	15.310,60	0,00	0,00	0,00	0,00	0,00	19.302,61	0,00		
Decorrentes de Decisão Judicial de período anterior ao da apuração															
7.435,26	7.000,00	7.000,00	5.000,00	0,00	0,00	7.000,00	7.000,00	7.000,00	7.000,00	7.000,00	7.000,00	61.435,26	0,00		
Despesas de Exercícios Anteriores de período anterior ao da apuração															
0,00	0,00	0,00	0,00	0,00	0,00	0,00	0,00	0,00	0,00	0,00	0,00	0,00	0,00		
Inativos e Pensionistas com Recursos Vinculados															
0,00	0,00	0,00	0,00	0,00	0,00	0,00	0,00	0,00	0,00	0,00	0,00	0,00	0,00		
Pessoal Ativo com Recursos Vinculados à Saúde															
0,00	0,00	0,00	0,00	0,00	0,00	0,00	0,00	0,00	0,00	0,00	0,00	0,00	0,00		
DESPESA LÍQUIDA COM PESSOAL (III) = (II - II)															
473.378,21	633.424,47	626.525,93	694.933,01	718.140,67	792.926,30	745.971,52	719.617,51	671.751,71	609.020,85	572.333,78	1.003.603,28	8.261.627,24	0,00		
APURAÇÃO DO CUMPRIMENTO DO LIMITE LEGAL															
												VALOR	% SOBRE A RCL AJUSTADA		
RECEITA CORRENTE LÍQUIDA - RCL (IV)												15.805.987,43	-----		
(-) Transferências obrigatórias da União relativas às emendas individuais (art 166-A, § 1º, da CF) (V)												250.000,00	-----		
(-) Transferências obrigatórias da União relativas às emendas de bancada (art 166, § 16, da CF) (VI)												0,00	-----		
= RECEITA CORRENTE LÍQUIDA AJUSTADA PARA CÁLCULO DOS LIMITES DA DESPESA COM PESSOAL (VII)												15.555.987,43	-----		
DESPESA TOTAL COM PESSOAL - DTP (VIII) = (III a + III b)												8.261.627,24	53,11		
LIMITE MÁXIMO (IX) (incisos I, II e III, art. 20 da LRF)												8.400.233,21	54,00		
LIMITE PRUDENCIAL (X) = (0,95 x IX) (parágrafo único do art. 22 da LRF)												7.980.221,55	51,30		
LIMITE DE ALERTA (XI) = (0,90 x IX) (inciso II do §1º do art. 59 da LRF)												7.560.209,89	48,60		
<small> FONTE: Sistema.....: Scp20H (Sistema de Contabilidade Pública)-www.simplesinformatica.com Unidade Responsável: SETOR DE CONTABILIDADE Data da Emissão.....: 12/03/2021, 09:29:22 </small>															
ALCIMIRO PINHEIRO DA COSTA PREFEITO MUNICIPAL CPF: 138.703.863-04 CPF: 138.703.863-04				MURILLO DELANO CAVALCANTE PINHEIRO SEC. DE FINANÇAS CPF: 671.603.443-91 CPF: 671.603.443-91				GILDEMAR LIMA DE SEPULVIDA CONTROLADOR CPF: 320.147.243-34 CPF: 320.147.243-34				www.simplesinformatica.com			
PREENCHIDO CONFORME MANUAL DE DEMONSTRATIVOS FISCAIS, 10ª EDIÇÃO, PORTARIA Nº 495 de 06/06/2017.															
Usuário: CRIS Data: 12/03/2021 09:29:22.00 SIAFIC: SCP20H / Ver: 20.23.00 / File: SCP_RGFI.PRG															

Estado do Piauí PREFEITURA MUNICIPAL CONCEIÇÃO CANINDE CNPJ: 06.553.697/0001-04 CONSOLIDADO Período: JAN/2020 A DEZ/2020		RELATÓRIO DE GESTÃO FISCAL CONSOLIDADO DESPESA COM PESSOAL - ANEXO I ORÇAMENTOS FISCAL E DA SEGURIDADE SOCIAL LRF, Art. 55, inciso I, alínea "a"												R\$ 1,00	
DESPESAS COM PESSOAL															
DESPESAS EXECUTADAS (Últimos 12 Meses)															
LIQUIDADAS															
Jan/2020	Fev/2020	Mar/2020	Abr/2020	Mai/2020	Jun/2020	Jul/2020	Agos/2020	Set/2020	Out/2020	Nov/2020	Dez/2020	TOTAL(ÚLTIMO 12 MESES) (a)	INSCRITAS EM RAP NÃO PROCESSADAS (b)		
DESPESA BRUTA COM PESSOAL															
516.341,89	680.766,25	668.125,94	743.497,87	755.185,31	823.541,82	805.326,76	770.091,27	718.387,05	655.486,05	609.949,30	1.048.026,86	8.794.726,37	0,00		
Pessoal Ativo															
516.341,89	680.766,25	668.125,94	743.497,87	755.185,31	823.541,82	805.326,76	770.091,27	718.387,05	655.486,05	609.949,30	1.048.026,86	8.794.726,37	0,00		
Vencimentos, Vantagens e Outras Despesas Variáveis															
516.341,89	680.766,25	668.125,94	743.497,87	755.185,31	823.541,82	805.326,76	770.091,27	718.387,05	655.486,05	609.949,30	1.048.026,86	8.794.726,37	0,00		
Obrigações Patronais															
0,00	103.522,01	95.448,80	99.636,90	99.036,29	87.940,90	93.965,01	99.541,38	91.817,65	90.197,06	67.007,41	317.901,29	1.252.180,75	0,00		
Benefícios Previdenciários															
0,00	0,00	0,00	0,00	0,00	0,00	0,00	0,00	0,00	0,00	0,00	0,00	0,00	0,00		
Pessoal Inativo e Pensionistas															
0,00	0,00	0,00	0,00	0,00	0,00	0,00	0,00	0,00	0,00	0,00	0,00	0,00	0,00		
Aposentadorias, Reserva e Reformas															
0,00	0,00	0,00	0,00	0,00	0,00	0,00	0,00	0,00	0,00	0,00	0,00	0,00	0,00		
Pensões															
0,00	0,00	0,00	0,00	0,00	0,00	0,00	0,00	0,00	0,00	0,00	0,00	0,00	0,00		
Outros Benefícios Previdenciários															
0,00	0,00	0,00	0,00	0,00	0,00	0,00	0,00	0,00	0,00	0,00	0,00	0,00	0,00		
Outras Despesas de Pessoal Decorrentes de Contratos de Terceirização (§ 1º do art. 18 da LRF)															
0,00	0,00	0,00	0,00	0,00	0,00	0,00	0,00	0,00	0,00	0,00	0,00	0,00	0,00		
DESPESAS NÃO COMPUTADAS (II) (§ 1º do art. 19 da LRF)															
7.435,26	10.992,01	7.000,00	5.000,00	0,00	0,00	22.310,60	7.000,00	7.000,00	7.000,00	7.000,00	7.000,00	80.737,87	0,00		
Indenizações por Demissão e Incentivos à Demissão Voluntária															
0,00	3.992,01	0,00	0,00	0,00	0,00	15.310,60	0,00	0,00	0,00	0,00	0,00	19.302,61	0,00		
Decorrentes de Decisão Judicial de período anterior ao da apuração															
7.435,26	7.000,00	7.000,00	5.000,00	0,00	0,00	7.000,00	7.000,00	7.000,00	7.000,00	7.000,00	7.000,00	61.435,26	0,00		
Despesas de Exercícios Anteriores de período anterior ao da apuração															
0,00	0,00	0,00	0,00	0,00	0,00	0,00	0,00	0,00	0,00	0,00	0,00	0,00	0,00		
Inativos e Pensionistas com Recursos Vinculados															
0,00	0,00	0,00	0,00	0,00	0,00	0,00	0,00	0,00	0,00	0,00	0,00	0,00	0,00		
Pessoal Ativo com Recursos Vinculados à Saúde															
0,00	0,00	0,00	0,00	0,00	0,00	0,00	0,00	0,00	0,00	0,00	0,00	0,00	0,00		
DESPESA LÍQUIDA COM PESSOAL (III) = (II - II)															
508.906,63	669.774,24	661.125,94	738.497,87	755.185,31	823.541,82	783.016,16	763.091,27	711.387,05	648.486,05	602.949,30	1.048.026,86	8.713.988,50	0,00		
APURAÇÃO DO CUMPRIMENTO DO LIMITE LEGAL															
												VALOR	% SOBRE A RCL AJUSTADA		
RECEITA CORRENTE LÍQUIDA - RCL (IV)												15.805.987,43	-----		
(-) Transferências obrigatórias da União relativas às emendas individuais (art 166-A, § 1º, da CF) (V)												250.000,00	-----		
(-) Transferências obrigatórias da União relativas às emendas de bancada (art 166, § 16, da CF) (VI)												0,00	-----		
= RECEITA CORRENTE LÍQUIDA AJUSTADA PARA CÁLCULO DOS LIMITES DA DESPESA COM PESSOAL (VII)												15.555.987,43	-----		
DESPESA TOTAL COM PESSOAL - DTP (VIII) = (III a + III b)												8.713.988,50	56,02		
LIMITE MÁXIMO (IX) (incisos I, II e III, art. 20 da LRF)												9.333.592,46	60,00		
LIMITE PRUDENCIAL (X) = (0,95 x IX) (parágrafo único do art. 22 da LRF)												8.866.912,84	57,00		
LIMITE DE ALERTA (XI) = (0,90 x IX) (inciso II do §1º do art. 59 da LRF)												8.400.233,21	54,00		
<small> FONTE: Sistema.....: Scp20H (Sistema de Contabilidade Pública)-www.simplesinformatica.com Unidade Responsável: SETOR DE CONTABILIDADE Data da Emissão.....: 12/03/2021, 09:29:47 </small>															
ALCIMIRO PINHEIRO DA COSTA PREFEITO MUNICIPAL CPF: 138.703.863-04 CPF: 138.703.863-04				MURILLO DELANO CAVALCANTE PINHEIRO SEC. DE FINANÇAS CPF: 671.603.443-91 CPF: 671.603.443-91				GILDEMAR LIMA DE SEPULVIDA CONTROLADOR CPF: 320.147.243-34 CPF: 320.147.243-34				www.simplesinformatica.com			
PREENCHIDO CONFORME MANUAL DE DEMONSTRATIVOS FISCAIS, 10ª EDIÇÃO, PORTARIA Nº 495 de 06/06/2017.															
Usuário: CRIS Data: 12/03/2021 09:29:47.00 SIAFIC: SCP20H / Ver: 20.23.00 / File: SCP_RGFI.PRG															

 Estado do Piauí PREFEITURA MUNICIPAL CONCEIÇÃO CANINDÉ CNPJ: 06.553.697/0001-04 Período: JANEIRO a DEZEMBRO/2020	RELATÓRIO DE GESTÃO FISCAL DÍVIDA CONSOLIDADA LÍQUIDA - ANEXO II ORÇAMENTOS FISCAL E DA SEGURIDADE SOCIAL LRF, Art. 55, inciso I, alínea "b"		
	R\$ 1,00		
	DÍVIDA CONSOLIDADA		
	SALDO DO EXERCÍCIO ANTERIOR SALDO DO EXERCÍCIO DE 2020 (Até o 1º Semestre Até o 2º Semestre)		

DÍVIDA CONSOLIDADA	SALDO DO EXERCÍCIO ANTERIOR	SALDO DO EXERCÍCIO DE 2020	
		Até o 1º Semestre	Até o 2º Semestre
DÍVIDA CONSOLIDADA - DC (I)	549.955,02	531.419,65	509.956,72
Dívida Mobiliária	0,00	0,00	0,00
Dívida Contratual	549.955,02	531.419,65	509.956,72
Empréstimos	0,00	0,00	0,00
Interna	0,00	0,00	0,00
Externa	0,00	0,00	0,00
Reestruturação da Dívida de Estados e Municípios	0,00	0,00	0,00
Financiamentos	0,00	0,00	0,00
Interna	0,00	0,00	0,00
Externa	0,00	0,00	0,00
Parcelamento e Renegociação de dívidas	549.955,02	531.419,65	509.956,72
De Tributos	0,00	0,00	0,00
De Contribuições Previdenciárias	363.510,97	351.714,16	339.804,14
De Demais Contribuições Sociais	139.560,89	132.822,33	123.269,42
De FGTS	0,00	0,00	0,00
Com Instituição Não financeira	46.883,16	46.883,16	46.883,16
Demais Dívidas Contratuais	0,00	0,00	0,00
Precatórios Posteriores a 05/05/2000 (Inclusive) - Vencidos e não Pagos	0,00	0,00	0,00
Outras Dívidas	0,00	0,00	0,00
DEDUÇÕES (II)	0,00	827.294,49	199.955,02
Disponibilidade de Caixa	0,00	827.294,49	199.955,02
Disponibilidade de Caixa Bruta	995.262,66	959.008,28	985.839,49
(-) Restos a Pagar Processados (Exceto Precatórios)	1.332.755,42	131.713,79	785.884,47
Demais Haveres Financeiros	0,00	0,00	0,00
DÍVIDA CONSOLIDADA LÍQUIDA - DCL (III) = (I - II)	549.955,02	-295.874,84	310.001,70
RECEITA CORRENTE LÍQUIDA - RCL (IV)	10.040.873,67	12.656.485,81	15.805.987,43
(-) Transferências Obrigatórias da União Relativas às Emendas Individuais (art. 166-A, § 1º, da CF) (V)	0,00	250.000,00	250.000,00
= RECEITA CORRENTE LÍQUIDA AJUSTADA PARA PARA CÁLCULO DOS LIMITES DE ENDIVIDAMENTO (VI) = (IV - V)	10.040.873,67	12.406.485,81	15.555.987,43
% DA DC SOBRE A RCL (I/VI)	5,48	4,28	3,28
% DA DCL SOBRE A RCL (III/VI)	5,48	-2,38	1,99
LIMITE DEFINIDO POR RESOLUÇÃO DO SENADO FEDERAL - 120 %	12.049.048,40	14.887.782,97	18.667.184,92
LIMITE DE ALERTA (inciso III do § 1º do art. 59 da LRF) - 108 %	10.844.143,56	13.399.004,67	16.800.466,42

OUTROS VALORES NÃO INTEGRANTES DA DC	SALDO DO EXERCÍCIO ANTERIOR	SALDO DO EXERCÍCIO DE 2020	
		Até o 1º Semestre	Até o 2º Semestre
PRECATÓRIOS ANTERIORES A 05/05/2000	0,00	0,00	0,00
PRECATÓRIOS POSTERIORES A 05/05/2000 (Não Incluídos na DCL)	0,00	0,00	0,00
PASSIVO ATUARIAL	0,00	0,00	0,00
INSUFICIÊNCIA FINANCEIRA	337.492,76	-863.548,87	-209.378,19
DEPÓSITOS E CONSIGNAÇÕES SEM CONTRAPARTIDA	382.368,38	379.861,56	406.255,10
RP NÃO-PROCESSADOS	7.754,00	7.754,00	7.754,00
ANTECIPAÇÕES DE RECEITA ORÇAMENTÁRIA - ARO	0,00	0,00	0,00
DÍVIDA CONTRATUAL DE PPP	0,00	0,00	0,00
APROPRIAÇÃO DE DEPÓSITOS JUDICIAIS - LC 151/2015	0,00	0,00	0,00

FONTE: Sistema.....: Scp20H(Sistema de Contabilidade Pública)-www.simplesinformatica.com
 Unidade Responsável: SETOR DE CONTABILIDADE
 Data da Emissão: 12/03/2021, 09:30:14

ALCIMIRO PINHEIRO DA COSTA PREFEITO MUNICIPAL CPF: 138.703.863-04 CPF: 138.703.863-04	MURILLO DELANO CAVALCANTE PINHEIRO SEC. DE FINANÇAS CPF: 671.603.443-91 CPF: 671.603.443-91	GILDEMAR LIMA DE SEPULVIDA CONTROLADOR CPF: 320.147.243-34 CPF: 320.147.243-34
---	---	--

PRENCHIDO CONFORME MANUAL DE DEMONSTRATIVOS FISCAIS, 10ª EDIÇÃO (MF-STN). www.simplesinformatica.com

Usuário: CRIS | Data: 12/03/2021 09:30:14.00 | SIAFIC: SCP20H / Ver: 20.23.00 / File: SCP_RGF2.PRG



Estado do Piauí
 PREFEITURA MUNICIPAL CONCEICAO CANINDE
 CNPJ: 06.553.697/0001-04
 Período: JANEIRO a DEZEMBRO/2020

RELATÓRIO DE GESTÃO FISCAL
 GARANTIAS E CONTRAGARANTIAS DE VALORES
 ORÇAMENTOS FISCAL E DA SEGURIDADE SOCIAL
 LRF, Art 55, inciso I, alínea "c" e art 40, § 1º
 ANEXO III

GARANTIAS CONCEDIDAS	SALDO DO EXERCÍCIO ANTERIOR	SALDO DO EXERCÍCIO DE 2020	
		Até o 1º Semestre	Até o 2º Semestre
AOS ESTADOS (I)	0,00	0,00	0,00
Em Operações de Crédito Externas	0,00	0,00	0,00
Em Operações de Crédito Internas	0,00	0,00	0,00
AOS MUNICÍPIOS (II)	0,00	0,00	0,00
Em Operações de Crédito Externas	0,00	0,00	0,00
Em Operações de Crédito Internas	0,00	0,00	0,00
ÀS ENTIDADES CONTROLADAS (III)	0,00	0,00	0,00
Em Operações de Crédito Externas	0,00	0,00	0,00
Em Operações de Crédito Internas	0,00	0,00	0,00
POR MEIO DE FUNDOS E PROGRAMAS (IV)	0,00	0,00	0,00
TOTAL GARANTIAS CONCEDIDAS (V) = (I + II + III + IV)	0,00	0,00	0,00
RECEITA CORRENTE LÍQUIDA - RCL (VI)	10.040.873,67	12.656.485,81	15.805.987,43
(-) Transferências Obrigatórias da União relativas às Emendas Individuais (art. 166-A, § 1º, da CF) (VII)	0,00	250.000,00	250.000,00
(=) RECEITA CORRENTE LÍQUIDA AJUSTADA PARA CÁLCULO DOS LIMITES DE ENDIVIDAMENTO (VIII) = (VI - VII)	10.040.873,67	12.406.485,81	15.555.987,43
% do TOTAL DAS GARANTIAS sobre a RCL AJUSTADA (V/VIII)	0,00	0,00	0,00
LIMITE DEFINIDO POR RESOLUÇÃO DO SENADO FEDERAL 22.00%	2.208.992,21	2.784.426,88	3.477.317,23
LIMITE DE ALERTA (inciso III do §1º art. 59 da LRF) 19.80%	1.988.092,99	2.505.984,19	3.129.585,51

CONTRAGARANTIAS RECEBIDAS	SALDO DO EXERCÍCIO ANTERIOR	SALDO DO EXERCÍCIO DE 2020	
		Até o 1º Semestre	Até o 2º Semestre
AOS ESTADOS (I)	0,00	0,00	0,00
Em Operações de Crédito Externas	0,00	0,00	0,00
Em Operações de Crédito Internas	0,00	0,00	0,00
AOS MUNICÍPIOS (II)	0,00	0,00	0,00
Em Operações de Crédito Externas	0,00	0,00	0,00
Em Operações de Crédito Internas	0,00	0,00	0,00
ÀS ENTIDADES CONTROLADAS (III)	0,00	0,00	0,00
Em Operações de Crédito Externas	0,00	0,00	0,00
Em Operações de Crédito Internas	0,00	0,00	0,00
EM GARANTIAS POR MEIO DE FUNDOS E PROGRAMAS (XII)	0,00	0,00	0,00
TOTAL CONTRAGARANTIAS RECEBIDAS (XIII) = (IX + X + XI + XII)	0,00	0,00	0,00

MEDIDAS CORRETIVAS:

FONTE: Sistema.....: Scp20H(Sistema de Contabilidade Pública)-www.simplesinformatica.com

Unidade Responsável: SETOR DE CONTABILIDADE

Data da Emissão.....: 12/03/2021, 09:30:38


ALCIMIRO PINHEIRO DA COSTA
 PREFEITO MUNICIPAL CPF: 138.703.863-04
 CPF: 138.703.863-04

MURILLO DELANO CAVALCANTE PINHEIRO
 SEC. DE FINANÇAS CPF: 671.603.443-91
 CPF: 671.603.443-91

GILDEMAR LIMA DE SEPULVIDA
 CONTROLADOR CPF: 320.147.243-34
 CPF: 320.147.243-34

PREENCHIDO CONFORME MANUAL DE DEMONSTRATIVOS FISCAIS, 10ª EDIÇÃO (MF-STN).

www.simplesinformatica.com

 Estado do Piauí PREFEITURA MUNICIPAL CONCEIÇÃO CANINDE CNPJ: 06.553.697/0001-04 Período: JANEIRO a DEZEMBRO/2020	RELATÓRIO DE GESTÃO FISCAL OPERAÇÃO DE CRÉDITOS - ANEXO IV ORÇAMENTOS FISCAL E DA SEGURIDADE SOCIAL LRF, Art. 55, inc. I, alí. "d" e Inc. III, alí. "c"
--	--

OPERAÇÕES DE CRÉDITO	-----VALOR REALIZADO-----	
	No Semestre de Referência	Até o Semestre de Referência (a)
Mobiliária	0,00	0,00
Interna	0,00	0,00
Externa	0,00	0,00
Contratual	0,00	0,00
Interna	0,00	0,00
Empréstimos	0,00	0,00
Aquisição Financiada de Bens e Arrendamento Mercantil Financeiro	0,00	0,00
Antecipação de Receita pela Venda a Termo de Bens e Serviços	0,00	0,00
Assunção, Reconhecimento e Confissão de Dívidas (LRF, art. 29, § 1º)	0,00	0,00
Operações de crédito não sujeitas ao limite para fins de contratação (I)	0,00	0,00
Externa	0,00	0,00
Empréstimos	0,00	0,00
Aquisição Financiada de Bens e Arrendamento Mercantil Financeiro	0,00	0,00
Antecipações de Receitas pela Venda a Termo de Bens e Serviços	0,00	0,00
Assunção, Reconhecimento e Confissão de Dívidas (LRF, art. 29, § 1º)	0,00	0,00
Operações de crédito não sujeitas ao limite para fins de contratação (II)	0,00	0,00
TOTAL (III)	0,00	0,00

APURAÇÃO DO CUMPRIMENTO DOS LIMITES	VALOR	% SOBRE A RCL
RECEITA CORRENTE LÍQUIDA - RCL (IV)	15.805.987,43	-----
(-) Transferências obrigatórias da União relativas às emendas individuais (§ 1º, art. 166-A da CF) (V)	250.000,00	-----
RECEITA CORRENTE LÍQUIDA AJUSTADA PARA CÁLCULO DOS LIMITES DE ENDIVIDAMENTO (VI) = (IV - V)	15.555.987,43	-----
OPERAÇÕES VEDADAS (VII)	0,00	0,00%
TOTAL CONSIDERADO PARA FINS DA APURAÇÃO DO CUMPRIMENTO DO LIMITE (VIII) = (IIIa + V - Ia - IIa)	0,00	0,00%
LIMITE GERAL DEFINIDO POR RESOLUÇÃO DO SENADO FEDERAL PARA AS OPERAÇÕES DE CRÉDITO INTERNAS E EXTERNAS	2.488.957,99	16,00%
LIMITE DE ALERTA (inciso III do §1º do art. 59 da LRF)	2.240.062,19	14,40%
OPERAÇÕES DE CRÉDITO POR ANTECIPAÇÃO DA RECEITA ORÇAMENTÁRIA	0,00	0,00%
LIMITE DEFINIDO POR RESOLUÇÃO DO SENADO FEDERAL PARA AS OPERAÇÕES DE CRÉDITO POR ANTECIPAÇÃO DA RECEITA ORÇAMENTÁRIA	1.088.919,12	7,00%

OUTRAS APURAÇÕES QUE INTEGRAM A DÍVIDA CONSOLIDADA	VALOR REALIZADO	
	No Quadrimestre de Referência	Até o Quadrimestre de Referência (a)
Parcelamentos de Dívidas	0,00	0,00
Tributos	0,00	0,00
Contribuições Previdenciárias	0,00	0,00
FGTS	0,00	0,00
Operações de reestruturação e recomposição do principal de dívidas	0,00	0,00

FONTE: Sistema..... Scp20H(Sistema de Contabilidade Pública)-www.simplesinformatica.com
 Unidade Responsável: SETOR DE CONTABILIDADE
 Data da Emissão..... 12/03/2021, 09:31:06

ALCIMIRO PINHEIRO DA COSTA PREFEITO MUNICIPAL CPF: 138.703.863-04 CPF: 138.703.863-04	MURILLO DELANO CAVALCANTE PINHEIRO SEC. DE FINANÇAS CPF: 671.603.443-91 CPF: 671.603.443-91	GILDEMAR LIMA DE SEPULVIDA CONTROLADOR CPF: 320.147.243-34 CPF: 320.147.243-34
---	---	--

PREENCHIDO CONFORME MANUAL DE DEMONSTRATIVOS FISCAIS, 10ª EDIÇÃO (MF-STN). www.simplesinformatica.com

Estado do Piauí
PREFEITURA MUNICIPAL CONCEIÇÃO CANINDÉ
CNPJ: 06.553.697/0001-04
DEMONSTRATIVO CONSOLIDADO DA DESPESA DE CAIXA E DOS RESTOS A PAGAR
Período: Até Dezembro / 2020

RELATÓRIO DE GESTÃO FISCAL CONSOLIDADO
DISPONIBILIDADE DE CAIXA E RESTOS A PAGAR- ANEXO V
ORÇAMENTOS FISCAL E DA SEGURIDADE SOCIAL
LRF, Art. 55, inciso III, alínea "a"

IDENTIFICAÇÃO DOS RECURSOS	OBRIGAÇÕES FINANCEIRAS					INSUFICIÊNCIA/DISPONIBILIDADE			EMPENHADOS NÃO/DISPONIBILIDADE		
	DISPONIBILIDADE DE CAIXA BRUTA	Restos a Pagar Liquidados e Não Pagos		Restos a Pagar		VERIFICADA NO CONSÓRCIO PÚBLICO	DE CAIXA LÍQUIDA (ANTES DA INSCRIÇÃO EM RESTOS A PAGAR LIQUIDADOS NÃO PROCESSADOS)	EMPENHADOS E NÃO INSCRITOS POR INSUFICIÊNCIA FINANCEIRA	LIQUIDADOS CANCELADOS (NÃO INSCRITOS POR INSUFICIÊNCIA FINANCEIRA)	DE CAIXA LÍQUIDA (APÓS A INSCRIÇÃO EM RAP NÃO PROCESSADOS DO EXERCÍCIO)	
		Não Pagos		Empenhados e Não Liquidados							Demais Obrigações Financeiras
		Anteriores	Do Exercício	Anteriores	Do Exercício						
(a)	(b)	(c)	(d)	(e)	(F)	g=a-(b+c+d)-f	(h)	(i) = (g - h)			
TOTAL DOS RECURSOS NÃO VINCULADOS (I)	55.112,60	87.167,48	545.147,23	0,00	192.908,23	0,00	-770.110,34	0,00	0,00	-770.110,34	
001-Recurso Ordinários	55.112,60	87.167,48	545.147,23	0,00	192.908,23	0,00	-770.110,34	0,00	0,00	-770.110,34	
TOTAL DOS RECURSOS VINCULADOS (II)	930.726,89	963,21	152.606,55	7.754,00	213.346,87	0,00	556.056,26	293.000,00	0,00	263.056,26	
116-Transferências do FUNDEB - Exceto Complementação da União	153.325,22	769,21	37.426,47	0,00	84.421,02	0,00	30.708,52	0,00	0,00	30.708,52	
117-Transferências do FUNDEB - Complementação da União	-67.550,60	0,00	0,00	0,00	0,00	0,00	-67.550,60	0,00	0,00	-67.550,60	
120-Transferência do Salário - Educação	15.363,94	0,00	0,00	0,00	0,00	0,00	15.363,94	0,00	0,00	15.363,94	
121-Transf. de Recursos do FNDE Referentes ao Programa Din	1.095,65	0,00	0,00	0,00	0,00	0,00	1.095,65	0,00	0,00	1.095,65	
122-Transf. de Recursos do FNDE Referentes ao Programa Naci	16.705,14	0,00	0,00	0,00	0,00	0,00	16.705,14	0,00	0,00	16.705,14	
123-Transf. de Recursos do FNDE Referentes ao Programa Naci	120,12	0,00	0,00	0,00	0,00	0,00	120,12	0,00	0,00	120,12	
124-Outras Transferências de Recursos do FNDE	110.009,84	0,00	0,00	0,00	1.364,15	0,00	108.645,69	293.000,00	0,00	-184.354,31	
190-Outros Recursos Vinculados à Educação	14.159,47	0,00	0,00	0,00	56,55	0,00	14.102,92	0,00	0,00	14.102,92	
213-Transf. Fundo a Fundo de Recursos do SUS provenientes d	24.892,70	0,00	29.508,38	0,00	11.770,45	0,00	-16.386,13	0,00	0,00	-16.386,13	
214-Transf. Fundo a Fundo de Recursos do SUS provenientes d	12.430,78	0,00	79.449,76	0,00	106.924,20	0,00	-173.943,18	0,00	0,00	-173.943,18	
215-Transf. Fundo a Fundo de Recursos do SUS provenientes d	37.126,27	0,00	0,00	7.754,00	0,00	0,00	29.372,27	0,00	0,00	29.372,27	
311-Transf. de Recursos do Fundo Nacional de Assistência So	252.548,04	194,00	6.221,94	0,00	3.254,85	0,00	242.877,25	0,00	0,00	242.877,25	
510-Outras Transferências de Convênios da União	343.765,40	0,00	0,00	0,00	5.508,22	0,00	338.257,18	0,00	0,00	338.257,18	
610-Contribuição de Intervenção no Domínio Econômico - CIDE	2,89	0,00	0,00	0,00	0,00	0,00	2,89	0,00	0,00	2,89	
620-Contribuição para o Custeio do Serviço de Iluminação Pú	528,51	0,00	0,00	0,00	0,00	0,00	528,51	0,00	0,00	528,51	
930-Recursos de alienação de bens/ativos	636,45	0,00	0,00	0,00	0,00	0,00	636,45	0,00	0,00	636,45	
940-Outras vinculações de transferências	15.567,07	0,00	0,00	0,00	47,43	0,00	15.519,64	0,00	0,00	15.519,64	
990-Outras Destinações Vinculadas de Recursos	0,00	0,00	0,00	0,00	0,00	0,00	0,00	0,00	0,00	0,00	
TOTAL (III) = (I + II)	985.839,49	88.130,69	697.753,78	7.754,00	406.255,10	0,00	-214.054,08	293.000,00	0,00	-507.054,08	

REGIME PRÓPRIO DE PREVIDÊNCIA DOS SERVIDORES 0,00 0,00 0,00 0,00 0,00 0,00 0,00 0,00 0,00 0,00 0,00

FONTE: Sistema.....: Scp20H(Sistema de Contabilidade Pública)-www.simplesinformatica.com
Unidade Responsável: SETOR DE CONTABILIDADE
Data da Emissão.....: 12/03/2021, 09:31:55

ALCIMIRO PINHEIRO DA COSTA
PREFEITO MUNICIPAL CPF: 138.703.863-04
CPF: 138.703.863-04

MURILLO DELANO CAVALCANTE PINHEIRO
SEC. DE FINANÇAS CPF: 671.603.443-91
CPF: 671.603.443-91

GILDEMAR LIMA DE SEPULVIDA
CONTROLADOR CPF: 320.147.243-34
CPF: 320.147.243-34

PREENCHIDO CONFORME MANUAL DE DEMONSTRATIVOS FISCAIS, 9ª EDIÇÃO (MF-STN).
Usuário: CRIS | Data: 12/03/2021 09:31:55.00 | SIAFIC: SCP20H / Ver: 20.23.00 / File: SCP_RGF5.PRG
www.simplesinformatica.com

Estado do Piauí
PREFEITURA MUNICIPAL CONCEIÇÃO CANINDÉ
CNPJ: 06.553.697/0001-04
PODER EXECUTIVO
Período: Até Dezembro / 2020

RELATÓRIO DE GESTÃO FISCAL
DISPONIBILIDADE DE CAIXA E RESTOS A PAGAR- ANEXO V
ORÇAMENTOS FISCAL E DA SEGURIDADE SOCIAL
LRF, Art. 55, inciso III, alínea "a"

IDENTIFICAÇÃO DOS RECURSOS	OBRIGAÇÕES FINANCEIRAS					INSUFICIÊNCIA/DISPONIBILIDADE			EMPENHADOS NÃO/DISPONIBILIDADE	
	DISPONIBILIDADE DE CAIXA BRUTA	Restos a Pagar Liquidados e Não Pagos		Restos a Pagar		VERIFICADA NO CONSÓRCIO PÚBLICO	DE CAIXA LÍQUIDA (ANTES DA INSCRIÇÃO EM RESTOS A PAGAR LIQUIDADOS NÃO PROCESSADOS)	EMPENHADOS E NÃO INSCRITOS POR INSUFICIÊNCIA FINANCEIRA	LIQUIDADOS CANCELADOS (NÃO INSCRITOS POR INSUFICIÊNCIA FINANCEIRA)	DE CAIXA LÍQUIDA (APÓS A INSCRIÇÃO EM RAP NÃO PROCESSADOS DO EXERCÍCIO)
		Não Pagos		Empenhados e Não Liquidados						
		Anteriores	Do Exercício	Anteriores	Do Exercício					
(a)	(b)	(c)	(d)	(e)	(F)	g=a-(b+c+d)-f	(h)	(i) = (g - h)		
TOTAL DOS RECURSOS NÃO VINCULADOS (I)	55.112,60	87.167,48	545.147,23	0,00	192.908,23	0,00	-770.110,34	0,00	0,00	-770.110,34
001-Recurso Ordinários	55.112,60	87.167,48	545.147,23	0,00	192.908,23	0,00	-770.110,34	0,00	0,00	-770.110,34
TOTAL DOS RECURSOS VINCULADOS (II)	930.726,89	963,21	152.606,55	7.754,00	213.346,87	0,00	556.056,26	293.000,00	0,00	263.056,26
116-Transferências do FUNDEB - Exceto Complementação da União	153.325,22	769,21	37.426,47	0,00	84.421,02	0,00	30.708,52	0,00	0,00	30.708,52
117-Transferências do FUNDEB - Complementação da União	-67.550,60	0,00	0,00	0,00	0,00	0,00	-67.550,60	0,00	0,00	-67.550,60
120-Transferência do Salário - Educação	15.363,94	0,00	0,00	0,00	0,00	0,00	15.363,94	0,00	0,00	15.363,94
121-Transf. de Recursos do FNDE Referentes ao Programa Din	1.095,65	0,00	0,00	0,00	0,00	0,00	1.095,65	0,00	0,00	1.095,65
122-Transf. de Recursos do FNDE Referentes ao Programa Naci	16.705,14	0,00	0,00	0,00	0,00	0,00	16.705,14	0,00	0,00	16.705,14
123-Transf. de Recursos do FNDE Referentes ao Programa Naci	120,12	0,00	0,00	0,00	0,00	0,00	120,12	0,00	0,00	120,12
124-Outras Transferências de Recursos do FNDE	110.009,84	0,00	0,00	0,00	1.364,15	0,00	108.645,69	293.000,00	0,00	-184.354,31
190-Outros Recursos Vinculados à Educação	14.159,47	0,00	0,00	0,00	56,55	0,00	14.102,92	0,00	0,00	14.102,92
213-Transf. Fundo a Fundo de Recursos do SUS provenientes d	24.892,70	0,00	29.508,38	0,00	11.770,45	0,00	-16.386,13	0,00	0,00	-16.386,13
214-Transf. Fundo a Fundo de Recursos do SUS provenientes d	12.430,78	0,00	79.449,76	0,00	106.924,20	0,00	-173.943,18	0,00	0,00	-173.943,18
215-Transf. Fundo a Fundo de Recursos do SUS provenientes d	37.126,27	0,00	0,00	7.754,00	0,00	0,00	29.372,27	0,00	0,00	29.372,27
311-Transf. de Recursos do Fundo Nacional de Assistência So	252.548,04	194,00	6.221,94	0,00	3.254,85	0,00	242.877,25	0,00	0,00	242.877,25
510-Outras Transferências de Convênios da União	343.765,40	0,00	0,00	0,00	5.508,22	0,00	338.257,18	0,00	0,00	338.257,18
610-Contribuição de Intervenção no Domínio Econômico - CIDE	2,89	0,00	0,00	0,00	0,00	0,00	2,89	0,00	0,00	2,89
620-Contribuição para o Custeio do Serviço de Iluminação Pú	528,51	0,00	0,00	0,00	0,00	0,00	528,51	0,00	0,00	528,51
930-Recursos de alienação de bens/ativos	636,45	0,00	0,00	0,00	0,00	0,00	636,45	0,00	0,00	636,45
940-Outras vinculações de transferências	15.567,07	0,00	0,00	0,00	47,43	0,00	15.519,64	0,00	0,00	15.519,64
990-Outras Destinações Vinculadas de Recursos	0,00	0,00	0,00	0,00	0,00	0,00	0,00	0,00	0,00	0,00
TOTAL (III) = (I + II)	985.839,49	88.130,69	697.753,78	7.754,00	406.255,10	0,00	-214.054,08	293.000,00	0,00	-507.054,08

REGIME PRÓPRIO DE PREVIDÊNCIA DOS SERVIDORES 0,00 0,00 0,00 0,00 0,00 0,00 0,00 0,00 0,00 0,00 0,00

FONTE: Sistema.....: Scp20H(Sistema de Contabilidade Pública)-www.simplesinformatica.com
Unidade Responsável: SETOR DE CONTABILIDADE
Data da Emissão.....: 12/03/2021, 09:31:32

ALCIMIRO PINHEIRO DA COSTA
PREFEITO MUNICIPAL CPF: 138.703.863-04
CPF: 138.703.863-04

MURILLO DELANO CAVALCANTE PINHEIRO
SEC. DE FINANÇAS CPF: 671.603.443-91
CPF: 671.603.443-91

GILDEMAR LIMA DE SEPULVIDA
CONTROLADOR CPF: 320.147.243-34
CPF: 320.147.243-34

PREENCHIDO CONFORME MANUAL DE DEMONSTRATIVOS FISCAIS, 9ª EDIÇÃO (MF-STN).
Usuário: CRIS | Data: 12/03/2021 09:31:32.00 | SIAFIC: SCP20H / Ver: 20.23.00 / File: SCP_RGF5.PRG
www.simplesinformatica.com

CONCEIÇÃO DO CANINDÉ - PI

LRF: Publicações Obrigatórias



Estado do Piauí
PREFEITURA MUNICIPAL CONCEICAO CANINDE
CNPJ: 06.553.697/0001-04
PODER EXECUTIVO
RELATÓRIO DE GESTÃO FISCAL
ORÇAMENTOS FISCAL E DA SEGURIDADE SOCIAL
DEMONSTRATIVO CONSOLIDADO SIMPLIFICADO DO RELATÓRIO DE GESTÃO FISCAL
Período: JAN/2020 A DEZ/2020

LRF, art. 48 - Anexo 6

RECEITA CORRENTE LÍQUIDA		Valor Até o Bimestre	
Receita Corrente Líquida			15.805.987,43
Receita Corrente Líquida Ajustada para Cálculo dos Limites de Endividamento			31.111.974,86
Receita Corrente Líquida Ajustada para Cálculo dos Limites de Despesa com Pessoal			15.555.987,43
DESPESA COM PESSOAL		Valor	% SOBRE A RCL
Despesa Total com Pessoal - DTP		8.713.988,50	56,02
Limite Máximo (incisos I, II e III, art. 20 da LRF) - 60%		9.333.592,46	60,00
Limite Prudencial (parágrafo único, art. 22 da LRF) - 57,00%		8.866.912,84	57,00
Limite de Alerta (inciso II do § 1º, art. 59 da LRF) - 54,00%		8.400.233,21	54,00
DÍVIDA CONSOLIDADA		Valor	% SOBRE A RCL
Dívida Consolidada Líquida		-387.752,08	-1,25
Limite Definido por Resolução do Senado Federal 120 %		37.334.369,83	120,00
GARANTIAS DE VALORES		Valor	% SOBRE A RCL
Total das Garantias Concedidas		0,00	0,00
Limite Definido por Resolução do Senado Federal		6.844.634,47	22,00
OPERAÇÕES DE CRÉDITO		Valor	% SOBRE A RCL
Operações de Crédito Internas e Externas		0,00	0,00
Limite Definido pelo Senado Federal para Operações de Crédito Externas e Internas		4.977.915,98	16,00
Operações de Crédito por Antecipação da Receita		0,00	0,00
Limite Definido pelo Senado Federal para Operações de Crédito por Antecipação da Receita		2.177.838,24	7,00
RESTOS A PAGAR		DISPONIBILIDADE DE CAIXA	
	INSCRIÇÃO EM RESTOS A PAGAR	LÍQUIDA (ANTES DA INSCRIÇÃO EM	
	NÃO PROCESSADOS DO EXERCÍCIO	RESTOS A PAGAR NÃO PROCESSADOS)	
Valor Total	293.000,00	-214.054,08	

FONTE: Sistema.....: Scp20H(Sistema de Contabilidade Pública)-www.simplesinformatica.com
Unidade Responsável: SETOR DE CONTABILIDADE
Data da Emissão.....: 12/03/2021, 09:32:49

ALCIMIRO PINHEIRO DA COSTA
PREFEITO MUNICIPAL CPF: 138.703.863-04
CPF: 138.703.863-04

MURILLO DELANO CAVALCANTE PINHEIRO
SEC. DE FINANÇAS CPF: 671.603.443-91
CPF: 671.603.443-91

GILDEMAR LIMA DE SEPULVIDA
CONTROLADOR CPF: 320.147.243-34
CPF: 320.147.243-34

PREENCHIDO CONFORME MANUAL DE DEMONSTRATIVOS FISCAIS, 10ª EDIÇÃO (MF-STN).

www.simplesinformatica.com

Usuário: CRIS | Data: 12/03/2021 09:32:49.00 | SIAFIC: SCP20H / Ver: 20.23.00 / File: SCP_RGF6.PRG



Estado do Piauí
PREFEITURA MUNICIPAL CONCEICAO CANINDE
CNPJ: 06.553.697/0001-04
PODER EXECUTIVO
RELATÓRIO DE GESTÃO FISCAL
ORÇAMENTOS FISCAL E DA SEGURIDADE SOCIAL
DEMONSTRATIVO SIMPLIFICADO DO RELATÓRIO DE GESTÃO FISCAL
Período: JAN/2020 A DEZ/2020

LRF, art. 48 - Anexo 6

RECEITA CORRENTE LÍQUIDA		Valor Até o Bimestre	
Receita Corrente Líquida			15.805.987,43
Receita Corrente Líquida Ajustada para Cálculo dos Limites de Endividamento			15.555.987,43
Receita Corrente Líquida Ajustada para Cálculo dos Limites de Despesa com Pessoal			15.555.987,43
DESPESA COM PESSOAL		Valor	% SOBRE A RCL
Despesa Total com Pessoal - DTP		8.261.627,24	53,11
Limite Máximo (incisos I, II e III, art. 20 da LRF) - 54%		8.400.233,21	54,00
Limite Prudencial (parágrafo único, art. 22 da LRF) - 51,30%		7.980.221,55	51,30
Limite de Alerta (inciso II do § 1º, art. 59 da LRF) - 48,60%		7.560.209,89	48,60
DÍVIDA CONSOLIDADA		Valor	% SOBRE A RCL
Dívida Consolidada Líquida		-387.752,08	-2,49
Limite Definido por Resolução do Senado Federal 120 %		18.667.184,92	120,00
GARANTIAS DE VALORES		Valor	% SOBRE A RCL
Total das Garantias Concedidas		0,00	0,00
Limite Definido por Resolução do Senado Federal		3.422.317,23	22,00
OPERAÇÕES DE CRÉDITO		Valor	% SOBRE A RCL
Operações de Crédito Internas e Externas		0,00	0,00
Limite Definido pelo Senado Federal para Operações de Crédito Externas e Internas		2.488.957,99	16,00
Operações de Crédito por Antecipação da Receita		0,00	0,00
Limite Definido pelo Senado Federal para Operações de Crédito por Antecipação da Receita		1.088.919,12	7,00
RESTOS A PAGAR		DISPONIBILIDADE DE CAIXA	
	INSCRIÇÃO EM RESTOS A PAGAR	LÍQUIDA (ANTES DA INSCRIÇÃO EM	
	NÃO PROCESSADOS DO EXERCÍCIO	RESTOS A PAGAR NÃO PROCESSADOS)	
Valor Total	293.000,00	-214.054,08	

FONTE: Sistema.....: Scp20H(Sistema de Contabilidade Pública)-www.simplesinformatica.com
Unidade Responsável: SETOR DE CONTABILIDADE
Data da Emissão.....: 12/03/2021, 09:32:26

ALCIMIRO PINHEIRO DA COSTA
PREFEITO MUNICIPAL CPF: 138.703.863-04
CPF: 138.703.863-04

MURILLO DELANO CAVALCANTE PINHEIRO
SEC. DE FINANÇAS CPF: 671.603.443-91
CPF: 671.603.443-91

GILDEMAR LIMA DE SEPULVIDA
CONTROLADOR CPF: 320.147.243-34
CPF: 320.147.243-34

PREENCHIDO CONFORME MANUAL DE DEMONSTRATIVOS FISCAIS, 10ª EDIÇÃO (MF-STN).

www.simplesinformatica.com

Usuário: CRIS | Data: 12/03/2021 09:32:26.00 | SIAFIC: SCP20H / Ver: 20.23.00 / File: SCP_RGF6.PRG

CONCEIÇÃO DO CANINDÉ - PI

LRF: Publicações Obrigatórias

PREFEITURA DE OLHO D'ÁGUA DO PIAUÍ
ORÇAMENTOS FISCAIS E DA SEGURIDADE SOCIAL
RELATÓRIO RESUMIDO DA EXECUÇÃO ORÇAMENTÁRIA
DEMONSTRATIVO DA RECEITA DE ALIENAÇÃO DE ATIVOS E APLICAÇÕES DE RECURSOS
 PERÍODO: Janeiro a Dezembro

RREO – ANEXO 11(LRF, art. 53, § 1º, inciso III)

R\$ 1

RECEITAS	PREVISÃO ATUALIZADA (a)	RECEITAS REALIZADAS (b)	SALDO A REALIZAR (a-b)
RECEITAS DE ALIENAÇÃO DE ATIVOS (I)	22.113,60	0,00	22.113,60
Receita de Alienação de Bens Móveis	11.056,80	0,00	11.056,80
Receita de Alienação de Bens Imóveis	11.056,80	0,00	11.056,80
Receita de Alienação de Bens Intangíveis	0,00	0,00	0,00
Receita de Rendimentos de Aplicações Financeiras	0,00	0,00	0,00

DESPESAS	DOTAÇÃO ATUALIZADA (d)	DESPESAS EMPENHADAS	DESPESAS LIQUIDADAS	DESPESAS PAGAS (e)	INSCRITAS EM RESTOS A PAGAR NÃO PROCESSADOS	PAGAMENTOS DE RESTOS A PAGAR (f)	SALDO A PAGAR (g)=(d-e)
APLICAÇÃO DOS RECURSOS DA ALIENAÇÃO DE ATIVOS (II)	22.113,60	0,00	0,00	0,00	0,00	0,00	22.113,60
Despesas de Capital	22.113,60	0,00	0,00	0,00	0,00	0,00	22.113,60
Investimentos	0,00	0,00	0,00	0,00	0,00	0,00	0,00
Inversões Financeiras	22.113,60	0,00	0,00	0,00	0,00	0,00	22.113,60
Amortização da Dívida	0,00	0,00	0,00	0,00	0,00	0,00	0,00
Despesas Correntes dos Regimes de Previdência	0,00	0,00	0,00	0,00	0,00	0,00	0,00
Regime Próprio dos Servidores Públicos	0,00	0,00	0,00	0,00	0,00	0,00	0,00

RECEITAS	2019 (b)	2020 (i)=(Ib-(IIe+IIg))	SALDO ATUAL A PAGAR (j)=(IIIh+IIIi)
VALOR (III)	0,00	0,00	0,00

ANTONIO FRANCISCO DOS SANTOS
 340.950.043-04
 PREFEITO MUNICIPAL

FRANCISCO ADERNE CHAVES FILHO
 709.199.923-15
 CONTADOR CRC/PI 5934

Nota: Durante o exercício, somente as despesas liquidadas são consideradas executadas. No encerramento do exercício, as despesas não liquidadas inscritas em restos a pagar não processados são também consideradas executadas. Dessa forma, para maior transparência, as despesas executadas estão segregadas em:

- . a) Despesas liquidadas, consideradas aquelas em que houve a entrega do material ou serviço, nos termos do art. 63 da Lei 4.320/64;
- . b) Despesas empenhadas mas não liquidadas, inscritas em Restos a Pagar não processados, consideradas liquidadas no encerramento do exercício, por força do art.35, inciso II da Lei 4.320/64.

FONTE: SCPI - Contabilidade [9.25.25.512], PREFEITURA MUNICIPAL DE OLHO D'ÁGUA DO PIAUÍ

Portaria Nº 91 de 2020 - Mapeamento Atualizado 02/2020

PREFEITURA MUNICIPAL DE OLHO D'ÁGUA DO PIAUÍ
RELATÓRIO RESUMIDO DA EXECUÇÃO ORÇAMENTÁRIA
DEMONSTRATIVO DA PROJEÇÃO ATUARIAL DO REGIME PRÓPRIO DE PREVIDÊNCIA DOS SERVIDORES
ORÇAMENTOS FISCAIS E DA SEGURIDADE SOCIAL
PERÍODO: 2019 a 2093

RREO – ANEXO 10 (LRF, art. 53, § 1º, inciso II)

R\$ 1

EXERCÍCIO	PLANO PREVIDENCIÁRIO			
	RECEITA PREVIDENCIÁRIA	DESPESA PREVIDENCIÁRIA	RESULTADO PREVIDENCIÁRIO	SALDO FINANCEIRO DO EXERCÍCIO
	(a)	(b)	(c) = (a-b)	(d) = ("d" exercício anterior) + (c)
2018	0,00	0,00	0,00	2.019,00
2019	0,00	0,00	0,00	2.019,00
2020	0,00	0,00	0,00	2.019,00
2021	0,00	0,00	0,00	2.019,00
2022	0,00	0,00	0,00	2.019,00
2023	0,00	0,00	0,00	2.019,00
2024	0,00	0,00	0,00	2.019,00
2025	0,00	0,00	0,00	2.019,00
2026	0,00	0,00	0,00	2.019,00
2027	0,00	0,00	0,00	2.019,00
2028	0,00	0,00	0,00	2.019,00
2029	0,00	0,00	0,00	2.019,00
2030	0,00	0,00	0,00	2.019,00
2031	0,00	0,00	0,00	2.019,00
2032	0,00	0,00	0,00	2.019,00
2033	0,00	0,00	0,00	2.019,00
2034	0,00	0,00	0,00	2.019,00
2035	0,00	0,00	0,00	2.019,00
2036	0,00	0,00	0,00	2.019,00
2037	0,00	0,00	0,00	2.019,00
2038	0,00	0,00	0,00	2.019,00
2039	0,00	0,00	0,00	2.019,00
2040	0,00	0,00	0,00	2.019,00
2041	0,00	0,00	0,00	2.019,00
2042	0,00	0,00	0,00	2.019,00
2043	0,00	0,00	0,00	2.019,00
2044	0,00	0,00	0,00	2.019,00
2045	0,00	0,00	0,00	2.019,00
2046	0,00	0,00	0,00	2.019,00
2047	0,00	0,00	0,00	2.019,00
2048	0,00	0,00	0,00	2.019,00
2049	0,00	0,00	0,00	2.019,00
2050	0,00	0,00	0,00	2.019,00
2051	0,00	0,00	0,00	2.019,00
2052	0,00	0,00	0,00	2.019,00
2053	0,00	0,00	0,00	2.019,00
2054	0,00	0,00	0,00	2.019,00
2055	0,00	0,00	0,00	2.019,00
2056	0,00	0,00	0,00	2.019,00
2057	0,00	0,00	0,00	2.019,00
2058	0,00	0,00	0,00	2.019,00
2059	0,00	0,00	0,00	2.019,00
2060	0,00	0,00	0,00	2.019,00
2061	0,00	0,00	0,00	2.019,00
2062	0,00	0,00	0,00	2.019,00
2063	0,00	0,00	0,00	2.019,00
2064	0,00	0,00	0,00	2.019,00
2065	0,00	0,00	0,00	2.019,00
2066	0,00	0,00	0,00	2.019,00
2067	0,00	0,00	0,00	2.019,00
2068	0,00	0,00	0,00	2.019,00
2069	0,00	0,00	0,00	2.019,00
2070	0,00	0,00	0,00	2.019,00
2071	0,00	0,00	0,00	2.019,00
2072	0,00	0,00	0,00	2.019,00
2073	0,00	0,00	0,00	2.019,00
2074	0,00	0,00	0,00	2.019,00
2075	0,00	0,00	0,00	2.019,00
2076	0,00	0,00	0,00	2.019,00

OLHO D'ÁGUA DO PIAUÍ

**LRF: Publicações
Obrigatórias**

PREFEITURA MUNICIPAL DE OLHO D'ÁGUA DO PIAUÍ
RELATÓRIO RESUMIDO DA EXECUÇÃO ORÇAMENTÁRIA
DEMONSTRATIVO DA PROJEÇÃO ATUARIAL DO REGIME PRÓPRIO DE PREVIDÊNCIA DOS SERVIDORES
ORÇAMENTOS FISCAIS E DA SEGURIDADE SOCIAL
PERÍODO: 2019 a 2093

RREO – ANEXO 10 (LRF, art. 53, § 1º, inciso II)				RS 1
2077	0,00	0,00	0,00	2.019,00
2078	0,00	0,00	0,00	2.019,00
2079	0,00	0,00	0,00	2.019,00
2080	0,00	0,00	0,00	2.019,00
2081	0,00	0,00	0,00	2.019,00
2082	0,00	0,00	0,00	2.019,00
2083	0,00	0,00	0,00	2.019,00
2084	0,00	0,00	0,00	2.019,00
2085	0,00	0,00	0,00	2.019,00
2086	0,00	0,00	0,00	2.019,00
2087	0,00	0,00	0,00	2.019,00
2088	0,00	0,00	0,00	2.019,00
2089	0,00	0,00	0,00	2.019,00
2090	0,00	0,00	0,00	2.019,00
2091	0,00	0,00	0,00	2.019,00
2092	0,00	0,00	0,00	2.019,00

FONTE: SCPI - Contabilidade [9.25.25.512], PREFEITURA MUNICIPAL DE OLHO D'ÁGUA DO PIAUÍ

Portaria Nº 91 de 2020 - Mapeamento Atualizado 02/2020

Notas:

1. Projeção atuarial elaborada em 01/01/2019 e oficialmente enviada para o Ministério da Previdência Social - MPS.
2. Este demonstrativo utiliza as seguintes hipóteses:

 ANTONIO FRANCISCO DOS SANTOS
 340.950.043-04
 PREFEITO MUNICIPAL

 FRANCISCO ADERNE CHAVES FILHO
 709.199.923-15
 CONTADOR CRC/PI 5934

PREFEITURA DE OLHO D'ÁGUA DO PIAUÍ
RELATÓRIO RESUMIDO DA EXECUÇÃO ORÇAMENTÁRIA
BALANÇO ORÇAMENTÁRIO

ORÇAMENTOS FISCAIS E DA SEGURIDADE SOCIAL

1 of 3

PERÍODO: Janeiro a Dezembro 2020/BIMESTRE Novembro - Dezembro

RREO - ANEXO I (LRF, Art. 52, inciso I, alíneas "a" e "b" do inciso II e § 1º)

RS 1

RECEITAS	PREVISÃO INICIAL	PREVISÃO ATUALIZADA (a)	RECEITAS REALIZADAS				SALDO A REALIZAR (a-c)
			BIMESTRE (b)	% (b/a)	JAN A DEZ (c)	% (c/a)	
RECEITAS (EXCETO INTRA-ORÇAMENTÁRIAS) (I)	28.213.200,00	28.213.200,00	2.560.157,09	9,07	13.722.495,46	48,64	14.490.704,54
RECEITAS CORRENTES	22.941.981,16	22.941.981,16	2.549.227,71	11,11	12.349.866,08	53,83	10.592.115,08
IMPOSTOS, TAXAS E CONTRIBUIÇÕES DE MELHORIA	1.212.936,64	1.212.936,64	31.403,08	2,59	88.833,02	7,32	1.124.103,62
Impostos	1.072.515,29	1.072.515,29	30.502,30	2,84	86.865,43	8,10	985.649,86
Taxas	71.869,20	71.869,20	0,00	0,00	0,00	0,00	71.869,20
Contribuição de Melhoria	68.552,15	68.552,15	900,78	1,31	1.967,59	2,87	66.584,56
CONTRIBUIÇÕES	0,00	0,00	0,00	0,00	0,00	0,00	0,00
Contribuições Sociais	0,00	0,00	0,00	0,00	0,00	0,00	0,00
Contribuições Econômicas	0,00	0,00	0,00	0,00	0,00	0,00	0,00
Contribuições para Entidades Privadas de Serviço Social e de Formação Profissional	0,00	0,00	0,00	0,00	0,00	0,00	0,00
Contribuição para o Custeio do Serviço de Iluminação Pública	0,00	0,00	0,00	0,00	0,00	0,00	0,00
RECEITA PATRIMONIAL	138.210,00	138.210,00	460,05	0,33	13.269,65	9,60	124.940,35
Exploração do Patrimônio Imobiliário do Estado	16.585,20	16.585,20	0,00	0,00	0,00	0,00	16.585,20
Valores Mobiliários	11.056,80	11.056,80	460,05	4,16	13.269,65	120,01	-2.212,85
Delegação de Serviços Públicos Mediante Concessão, Permissão, Autorização ou Licença	0,00	0,00	0,00	0,00	0,00	0,00	0,00
Exploração de Recursos Naturais	0,00	0,00	0,00	0,00	0,00	0,00	0,00
Exploração do Patrimônio Intangível	0,00	0,00	0,00	0,00	0,00	0,00	0,00
Cessão de Direitos	0,00	0,00	0,00	0,00	0,00	0,00	0,00
Demais Receitas Patrimoniais	110.568,00	110.568,00	0,00	0,00	0,00	0,00	110.568,00
RECEITA AGROPECUÁRIA	0,00	0,00	0,00	0,00	0,00	0,00	0,00
RECEITA INDUSTRIAL	0,00	0,00	0,00	0,00	0,00	0,00	0,00
RECEITA DE SERVIÇOS	11.056,80	11.056,80	0,00	0,00	0,00	0,00	11.056,80
Serviços Administrativos e Comerciais Gerais	0,00	0,00	0,00	0,00	0,00	0,00	0,00
Serviços e Atividades Referentes à Navegação e ao Transporte	0,00	0,00	0,00	0,00	0,00	0,00	0,00
Serviços e Atividades referentes à Saúde	0,00	0,00	0,00	0,00	0,00	0,00	0,00
Serviços e Atividades Financeiras	0,00	0,00	0,00	0,00	0,00	0,00	0,00
Outros Serviços	11.056,80	11.056,80	0,00	0,00	0,00	0,00	11.056,80
TRANSFERÊNCIAS CORRENTES	21.436.538,00	21.436.538,00	2.517.364,58	11,74	12.224.441,20	57,03	9.212.096,80
Transferências da União e de suas Entidades	16.208.631,97	16.208.631,97	2.010.901,86	12,41	9.820.985,78	60,59	6.387.646,19
Transferências dos Estados e do Distrito Federal e de suas Entidades	982.094,80	982.094,80	45.440,26	4,63	298.774,79	30,42	683.320,01
Transferências dos Municípios e de suas Entidades	0,00	0,00	0,00	0,00	0,00	0,00	0,00
Transferências de Instituições Privadas	0,00	0,00	0,00	0,00	0,00	0,00	0,00
Transferências de Outras Instituições Públicas	4.245.811,23	4.245.811,23	461.022,46	10,86	2.104.680,63	49,57	2.141.130,60
Transferências do Exterior	0,00	0,00	0,00	0,00	0,00	0,00	0,00
Transferências de Pessoas Físicas	0,00	0,00	0,00	0,00	0,00	0,00	0,00
Transferências Provenientes de Depósitos Não Identificados	0,00	0,00	0,00	0,00	0,00	0,00	0,00
OUTRAS RECEITAS CORRENTES	143.239,72	143.239,72	0,00	0,00	23.322,21	16,28	119.917,51
Multas Administrativas, Contratuais e Judiciais	0,00	0,00	0,00	0,00	0,00	0,00	0,00
Indenizações, Restituições e Ressarcimentos	0,00	0,00	0,00	0,00	0,00	0,00	0,00
Bens, Direitos e Valores Incorporados ao Patrimônio Público	0,00	0,00	0,00	0,00	0,00	0,00	0,00
Demais Receitas Correntes	143.239,72	143.239,72	0,00	0,00	23.322,21	16,28	119.917,51
RECEITAS DE CAPITAL	5.271.218,84	5.271.218,84	10.929,38	0,21	1.372.629,38	26,04	3.898.589,46
OPERAÇÕES DE CRÉDITO	22.113,60	22.113,60	0,00	0,00	0,00	0,00	22.113,60
Operações de Crédito - Mercado Interno	11.056,80	11.056,80	0,00	0,00	0,00	0,00	11.056,80
Operações de Crédito - Mercado Externo	11.056,80	11.056,80	0,00	0,00	0,00	0,00	11.056,80
ALIENAÇÃO DE BENS	22.113,60	22.113,60	0,00	0,00	0,00	0,00	22.113,60
Alienação de Bens Móveis	11.056,80	11.056,80	0,00	0,00	0,00	0,00	11.056,80
Alienação de Bens Imóveis	11.056,80	11.056,80	0,00	0,00	0,00	0,00	11.056,80
Alienação de Bens Intangíveis	0,00	0,00	0,00	0,00	0,00	0,00	0,00
AMORTIZAÇÕES DE EMPRÉSTIMOS	0,00	0,00	0,00	0,00	0,00	0,00	0,00
TRANSFERÊNCIAS DE CAPITAL	5.005.855,64	5.005.855,64	10.929,38	0,22	1.372.629,38	27,42	3.633.226,26
Transferências da União e de suas Entidades	4.469.379,70	4.469.379,70	10.929,38	0,24	1.372.629,38	30,71	3.096.750,32
Transferências dos Estados e do Distrito Federal e de suas Entidades	536.475,94	536.475,94	0,00	0,00	0,00	0,00	536.475,94
Transferências dos Municípios e de suas Entidades	0,00	0,00	0,00	0,00	0,00	0,00	0,00
Transferências de Instituições Privadas	0,00	0,00	0,00	0,00	0,00	0,00	0,00
Transferências de Outras Instituições Públicas	0,00	0,00	0,00	0,00	0,00	0,00	0,00
Transferências do Exterior	0,00	0,00	0,00	0,00	0,00	0,00	0,00
Transferências de Pessoas Físicas	0,00	0,00	0,00	0,00	0,00	0,00	0,00
Transferências Provenientes de Depósitos Não Identificados	0,00	0,00	0,00	0,00	0,00	0,00	0,00
OUTRAS RECEITAS DE CAPITAL	221.136,00	221.136,00	0,00	0,00	0,00	0,00	221.136,00
Integralização do Capital Social	0,00	0,00	0,00	0,00	0,00	0,00	0,00
Remuneração das Disponibilidades do Tesouro	0,00	0,00	0,00	0,00	0,00	0,00	0,00
Resgate de Títulos do Tesouro	0,00	0,00	0,00	0,00	0,00	0,00	0,00
Demais Receitas de Capital	221.136,00	221.136,00	0,00	0,00	0,00	0,00	221.136,00
RECEITAS (INTRA-ORÇAMENTÁRIAS) (II)	0,00	0,00	0,00	0,00	0,00	0,00	0,00
SUBTOTAL DAS RECEITAS (III) = (I + II)	28.213.200,00	28.213.200,00	2.560.157,09	9,07	13.722.495,46	48,64	14.490.704,54
OPERAÇÕES DE CRÉDITO / REFINANCIAMENTO (IV)	0,00	0,00	0,00	0,00	0,00	0,00	0,00
Operações de Crédito - Mercado Interno	0,00	0,00	0,00	0,00	0,00	0,00	0,00

OLHO D'ÁGUA DO PIAUÍ

LRF: Publicações obrigatórias

PREFEITURA DE OLHO D'ÁGUA DO PIAUÍ

RELATÓRIO RESUMIDO DA EXECUÇÃO ORÇAMENTÁRIA

BALANÇO ORÇAMENTÁRIO

ORÇAMENTOS FISCAIS E DA SEGURIDADE SOCIAL

2 of 3

PERÍODO: Janeiro a Dezembro 2020/BIMESTRE Novembro - Dezembro

RREO – ANEXO I (LRF, Art. 52, inciso I, alíneas "a" e "b" do inciso II e § 1º)

R\$ 1

RECEITAS	PREVISÃO INICIAL	PREVISÃO ATUALIZADA	RECEITAS REALIZADAS				SALDO A REALIZAR (a-c)
			BIMESTRE (b)	% (b/a)	JAN A DEZ (c)	% (c/a)	
Mobiliária	0,00	0,00	0,00	0,00	0,00	0,00	0,00
Contratual	0,00	0,00	0,00	0,00	0,00	0,00	0,00
Operações de Crédito - Mercado Externo	0,00	0,00	0,00	0,00	0,00	0,00	0,00
Mobiliária	0,00	0,00	0,00	0,00	0,00	0,00	0,00
Contratual	0,00	0,00	0,00	0,00	0,00	0,00	0,00
TOTAL DAS RECEITAS (V) = (III + IV)	28.213.200,00	28.213.200,00	2.560.157,09	9,07	13.722.495,46	48,64	14.490.704,54
DÉFICIT (VI)					80.447,01		
TOTAL COM DÉFICIT (VII) = (V + VI)	28.213.200,00	28.213.200,00	2.560.157,09	9,07	13.802.942,47	48,92	14.490.704,54
SALDOS DE EXERCÍCIOS ANTERIORES	0,00	0,00			0,00		
Recursos Arrecadados em Exercícios Anteriores - RPPS	0,00	0,00					
Superávit Financeiro Utilizado para Créditos Adicionais						0,00	

ANTONIO FRANCISCO DOS SANTOS
340.950.043-04
PREFEITO MUNICIPAL

FRANCISCO ADERNE CHAVES FILHO
709.199.923-15
CONTADOR CRC/PI 5934

PREFEITURA DE OLHO D'ÁGUA DO PIAUÍ

RELATÓRIO RESUMIDO DA EXECUÇÃO ORÇAMENTÁRIA

BALANÇO ORÇAMENTÁRIO

ORÇAMENTOS FISCAIS E DA SEGURIDADE SOCIAL

3 of 3

PERÍODO: Janeiro a Dezembro 2020/BIMESTRE Novembro - Dezembro

RREO – ANEXO I (LRF, Art. 52, inciso I, alíneas "a" e "b" do inciso II e § 1º)

R\$ 1

DESPESAS	DOTAÇÃO INICIAL (d)	DOTAÇÃO ATUALIZADA (e)	DESPESAS EMPENHADAS		SALDO (g) = (e-f)	DESPESAS LIQUIDADAS		SALDO (i) = (e-h)	DESPESAS PAGAS ATÉ O BIMESTRE (j)	INSCRITAS EM RESTOS A PAGAR NÃO PROCESSADOS ² (k)
			BIMESTRE	JAN A DEZ (f)		BIMESTRE	JAN A DEZ (h)			
DESPESAS (EXCETO INTRA-ORÇAMENTÁRIAS) (VIII)	28.213.200,00	28.213.200,00	3.431.241,53	13.802.942,47	14.410.257,53	3.431.241,53	13.802.942,47	14.410.257,53	13.694.011,45	0,00
DESPESAS CORRENTES	19.964.827,19	21.493.659,07	2.916.813,45	12.495.110,74	8.998.548,33	2.916.813,45	12.495.110,74	8.998.548,33	12.475.049,82	0,00
PESSOAL E ENCARGOS SOCIAIS	9.305.955,65	8.522.420,19	1.179.021,63	4.723.192,17	3.799.228,02	1.179.021,63	4.723.192,17	3.799.228,02	4.721.604,15	0,00
JUROS E ENCARGOS DA DÍVIDA	5.312,98	5.312,98	0,00	0,00	5.312,98	0,00	0,00	5.312,98	0,00	0,00
OUTRAS DESPESAS CORRENTES	10.653.558,56	12.965.925,90	1.737.791,82	7.771.918,57	5.194.007,33	1.737.791,82	7.771.918,57	5.194.007,33	7.753.445,67	0,00
DESPESAS DE CAPITAL	7.430.169,61	6.307.337,73	514.428,08	1.307.831,73	4.999.506,00	514.428,08	1.307.831,73	4.999.506,00	1.218.961,63	0,00
INVESTIMENTOS	7.356.089,05	6.263.257,17	514.428,08	1.307.831,73	4.955.425,44	514.428,08	1.307.831,73	4.955.425,44	1.218.961,63	0,00
INVERSÕES FINANCEIRAS	38.698,80	38.698,80	0,00	0,00	38.698,80	0,00	0,00	38.698,80	0,00	0,00
AMORTIZAÇÃO DA DÍVIDA	35.381,76	5.381,76	0,00	0,00	5.381,76	0,00	0,00	5.381,76	0,00	0,00
RESERVA DE CONTINGÊNCIA	818.203,20	412.203,20	0,00	0,00	412.203,20	0,00	0,00	412.203,20	0,00	0,00
DESPESAS (INTRA-ORÇAMENTÁRIAS) (IX)	0,00	0,00	0,00	0,00	0,00	0,00	0,00	0,00	0,00	0,00
SUBTOTAL DAS DESPESAS (X) = (VIII + IX)	28.213.200,00	28.213.200,00	3.431.241,53	13.802.942,47	14.410.257,53	3.431.241,53	13.802.942,47	14.410.257,53	13.694.011,45	0,00
AMORTIZAÇÃO DA DÍV. / REFINANCIAMENTO (XI)	0,00	0,00	0,00	0,00	0,00	0,00	0,00	0,00	0,00	0,00
Amortização da Dívida Interna	0,00	0,00	0,00	0,00	0,00	0,00	0,00	0,00	0,00	0,00
Dívida Mobiliária	0,00	0,00	0,00	0,00	0,00	0,00	0,00	0,00	0,00	0,00
Dívida Contratual	0,00	0,00	0,00	0,00	0,00	0,00	0,00	0,00	0,00	0,00
Amortização da Dívida Externa	0,00	0,00	0,00	0,00	0,00	0,00	0,00	0,00	0,00	0,00
Dívida Mobiliária	0,00	0,00	0,00	0,00	0,00	0,00	0,00	0,00	0,00	0,00
Dívida Contratual	0,00	0,00	0,00	0,00	0,00	0,00	0,00	0,00	0,00	0,00
TOTAL DAS DESPESAS (XII) = (X + XI)	28.213.200,00	28.213.200,00	3.431.241,53	13.802.942,47	14.410.257,53	3.431.241,53	13.802.942,47	14.410.257,53	13.694.011,45	0,00
SUPERÁVIT (XIII)										
TOTAL COM SUPERÁVIT (XIV) = (XII + XIII)	28.213.200,00	28.213.200,00	3.431.241,53	13.802.942,47		3.431.241,53	13.802.942,47		13.694.011,45	0,00
RESERVA DO RPPS	0,00	0,00			0,00			0,00		

ANTONIO FRANCISCO DOS SANTOS
340.950.043-04
PREFEITO MUNICIPAL

FRANCISCO ADERNE CHAVES FILHO
709.199.923-15
CONTADOR CRC/PI 5934

PREFEITURA DE OLHO D'ÁGUA DO PIAUÍ
RELATÓRIO RESUMIDO DA EXECUÇÃO ORÇAMENTÁRIA
DEMONSTRATIVO DAS RECEITAS E DESPESAS COM MANUTENÇÃO E DESENVOLVIMENTO DO ENSINO - MDE - MUNICÍPIOS
ORÇAMENTO FISCAL E DA SEGURIDADE SOCIAL
PERÍODO: Janeiro a Dezembro 2020/BIMESTRE Novembro - Dezembro

Page 1 of 4

RREO - Anexo 8 (LDB, Art. 72)

RS 1

RECEITA RESULTANTE DE IMPOSTOS (caput do art. 212 da Constituição)	PREVISÃO INICIAL	PREVISÃO ATUALIZADA (a)	RECEITAS REALIZADAS	
			JAN A DEZ	(c) = (b/a)x100 (%)
1- RECEITA DE IMPOSTOS	917.231,29	917.231,29	86.405,43	9,42
1.1- Receita Resultante do Imposto sobre a Propriedade Predial e Territorial Urbana - IPTU	168.115,59	168.115,59	430,00	0,26
1.1.1- IPTU	168.115,59	168.115,59	430,00	0,26
1.1.2- Multas, Juros de Mora, Dívida Ativa e Outros Encargos do IPTU	0,00	0,00	0,00	0,00
1.2- Receita Resultante do Imposto sobre Transmissão Inter Vivos - ITBI	0,00	0,00	0,00	0,00
1.2.1- ITBI	0,00	0,00	0,00	0,00
1.2.2- Multas, Juros de Mora, Dívida Ativa e Outros Encargos do ITBI	0,00	0,00	0,00	0,00
1.3- Receita Resultante do Imposto sobre Serviços de Qualquer Natureza - ISS	321.136,00	321.136,00	68.890,40	21,45
1.3.1- ISS	321.136,00	321.136,00	68.890,40	21,45
1.3.2- Multas, Juros de Mora, Dívida Ativa e Outros Encargos do ISS	0,00	0,00	0,00	0,00
1.4- Receita Resultante do Imposto de Renda Retido na Fonte - IRRF	427.979,70	427.979,70	17.085,03	3,99
2- RECEITA DE TRANSFERÊNCIAS CONSTITUCIONAIS E LEGAIS	11.123.140,80	11.123.140,80	7.770.479,16	69,86
2.1- Cota-Parte FPM	10.503.960,00	10.503.960,00	7.549.728,56	71,88
2.1.1- Parcela referente à CF, art. 159, I, alínea b	10.503.960,00	10.503.960,00	7.549.728,56	71,88
2.1.2- Parcela referente à CF, art. 159, I, alínea d	0,00	0,00	0,00	0,00
2.1.3- Parcela referente à CF, art. 159, I, alínea e	0,00	0,00	0,00	0,00
2.2- Cota-Parte ICMS	530.726,40	530.726,40	219.094,28	41,28
2.3- ICMS-Desoneração - L.C. nº 87/1996	16.585,20	16.585,20	0,00	0,00
2.4- Cota-Parte IPI-Exportação	16.585,20	16.585,20	16,80	0,10
2.5- Cota-Parte ITR	11.056,80	11.056,80	1.639,52	14,83
2.6- Cota-Parte IPVA	44.227,20	44.227,20	0,00	0,00
2.7- Cota-Parte IOF-Curo	0,00	0,00	0,00	0,00
3- TOTAL DA RECEITA DE IMPOSTOS (1 + 2)	12.040.372,09	12.040.372,09	7.856.884,59	65,25

RECEITAS ADICIONAIS PARA FINANCIAMENTO DO ENSINO	PREVISÃO INICIAL	PREVISÃO ATUALIZADA (a)	RECEITAS REALIZADAS	
			JAN A DEZ	(c) = (b/a)x100 (%)
4- RECEITA DA APLICAÇÃO FINANCEIRA DE OUTROS RECURSOS DE IMPOSTOS VINCULADOS AO ENSINO	0,00	0,00	0,00	0,00
5- RECEITA DE TRANSFERÊNCIAS DO FNDE	243.028,49	243.028,49	55.216,35	22,72
5.1- Transferências do Salário-Educação	33.170,40	33.170,40	44.957,95	135,54
5.2- Transferências Diretas - PDDE	32.728,14	32.728,14	2.700,00	8,25
5.3- Transferências Diretas - PNAE	0,00	0,00	0,00	0,00
5.4- Transferências Diretas - PNATE	132.681,60	132.681,60	7.558,40	5,70
5.5- Outras Transferências do FNDE	44.448,35	44.448,35	0,00	0,00
5.6- Aplicação Financeira dos Recursos do FNDE	0,00	0,00	0,00	0,00
6- RECEITA DE TRANSFERÊNCIAS DE CONVÊNIOS	912.186,00	912.186,00	29.097,85	3,19
6.1- Transferências de Convênios	912.186,00	912.186,00	29.097,85	3,19
6.2- Aplicação Financeira dos Recursos de Convênios	0,00	0,00	0,00	0,00
7- RECEITA DE OPERAÇÕES DE CRÉDITO	0,00	0,00	0,00	0,00
8- OUTRAS RECEITAS PARA FINANCIAMENTO DO ENSINO	0,00	0,00	0,00	0,00
9- TOTAL DAS RECEITAS ADICIONAIS PARA FINANCIAMENTO DO ENSINO (4 + 5 + 6 + 7 + 8)	1.155.214,49	1.155.214,49	84.314,20	7,30

PREFEITURA DE OLHO D'ÁGUA DO PIAUÍ
RELATÓRIO RESUMIDO DA EXECUÇÃO ORÇAMENTÁRIA

DEMONSTRATIVO DAS RECEITAS E DESPESAS COM MANUTENÇÃO E DESENVOLVIMENTO DO ENSINO - MDE - MUNICÍPIOS
ORÇAMENTO FISCAL E DA SEGURIDADE SOCIAL
PERÍODO: Janeiro a Dezembro 2020/BIMESTRE Novembro - Dezembro

Page 2 of 4

RREO - Anexo 8 (LDB, Art. 72)

RS 1

FUNDEB							
RECEITAS DO FUNDEB	PREVISÃO INICIAL	PREVISÃO ATUALIZADA (a)	RECEITAS REALIZADAS				
			JAN A DEZ	(b)	(c) = (b/a)x100 (%)		
10- RECEITAS DESTINADAS AO FUNDEB	2.181.008,00	2.181.008,00	1.429.294,63	65,53			
10.1- Cota-Parte FPM Destinada ao FUNDEB - (20% de 2.1.1)	2.069.008,00	2.069.008,00	1.385.148,13	66,95			
10.2- Cota-Parte ICMS Destinada ao FUNDEB - (20% de 2.2)	96.000,00	96.000,00	43.818,62	45,64			
10.3- ICMS-Desoneração Destinada ao FUNDEB - (20% de 2.3)	3.000,00	3.000,00	0,00	0,00			
10.4- Cota-Parte IPI-Exportação Destinada ao FUNDEB - (20% de 2.4)	3.000,00	3.000,00	0,00	0,00			
10.5- Cota-Parte ITR Destinada ao FUNDEB - (20% de 2.5)	2.000,00	2.000,00	327,88	16,39			
10.6- Cota-Parte IPVA Destinada ao FUNDEB - (20% de 2.6)	8.000,00	8.000,00	0,00	0,00			
11- RECEITAS RECEBIDAS DO FUNDEB	4.977.771,39	4.977.771,39	2.664.006,63	53,52			
11.1- Transferências de Recursos do FUNDEB	4.245.811,23	4.245.811,23	2.104.680,63	49,57			
11.2- Complementação da União ao FUNDEB	731.960,16	731.960,16	559.326,00	76,41			
11.3- Receita de Aplicação Financeira dos Recursos do FUNDEB	0,00	0,00	0,00	0,00			
12- RESULTADO LÍQUIDO DAS TRANSFERÊNCIAS DO FUNDEB (11.1 - 10)	2.064.803,23	2.064.803,23	675.386,00	32,71			
DESPESAS DO FUNDEB	DOTAÇÃO INICIAL	DOTAÇÃO ATUALIZADA (d)	DESPESAS EMPENHADAS		DESPESAS LIQUIDADAS		INSCRITAS EM RESTOS A PAGAR NÃO PROCESSADOS (i)
			JAN A DEZ	(f) = (e/d)x100	JAN A DEZ	(g) = (h/d)x100	
			(e)		(h)		
13- PAGAMENTO DOS PROFISSIONAIS DO MAGISTÉRIO	2.553.567,97	2.730.567,97	1.732.508,08	63,45	1.732.508,08	63,45	0,00
13.1- Com Educação Infantil	0,00	0,00	0,00	0,00	0,00	0,00	0,00
13.2- Com Ensino Fundamental	2.553.567,97	2.730.567,97	1.732.508,08	63,45	1.732.508,08	63,45	0,00
14- OUTRAS DESPESAS	1.692.243,26	1.717.243,26	942.193,44	54,87	942.193,44	54,87	0,00
14.1- Com Educação Infantil	367.528,04	217.528,04	0,00	0,00	0,00	0,00	0,00
14.2- Com Ensino Fundamental	1.324.715,22	1.499.715,22	942.193,44	62,82	942.193,44	62,82	0,00
15- TOTAL DAS DESPESAS DO FUNDEB (13 + 14)	4.245.811,23	4.447.811,23	2.674.701,52	60,14	2.674.701,52	60,14	0,00
DEDUÇÕES PARA FINS DE LIMITE DO FUNDEB							Valor
16- RESTOS A PAGAR INSCRITOS NO EXERCÍCIO SEM DISPONIBILIDADE FINANCEIRA DE RECURSOS DO FUNDEB							532.999,71
16.1 - FUNDEB 60%							532.999,71
16.2 - FUNDEB 40%							0,00
17- DESPESAS CUSTEADAS COM O SUPERÁVIT FINANCEIRO, DO EXERCÍCIO ANTERIOR, DO FUNDEB							0,00
17.1 - FUNDEB 60%							0,00
17.2 - FUNDEB 40%							0,00
18- TOTAL DAS DEDUÇÕES CONSIDERADAS PARA FINS DE LIMITE DO FUNDEB (16 + 17)							532.999,71
INDICADORES DO FUNDEB							Valor
19- TOTAL DAS DESPESAS DO FUNDEB PARA FINS DE LIMITE (15 - 18)							2.141.701,81
19.1 - Mínimo de 60% do FUNDEB na Remuneração do Magistério (13 - (16.1 + 17.1)) / ((11) x 100) %							45,03
19.2 - Máximo de 40% em Despesa com MDE, que não Remuneração do Magistério (14 - (16.2 + 17.2)) / ((11) x 100) %							35,37
19.3 - Máximo de 5% não Aplicado no Exercício (100 - (19.1 + 19.2)) %							19,60
CONTROLE DA UTILIZAÇÃO DE RECURSOS NO EXERCÍCIO SUBSEQÜENTE							Valor
20 - RECURSOS RECEBIDOS DO FUNDEB EM 2019 QUE NÃO FORAM UTILIZADOS							-188.159,69
21 - DESPESAS CUSTEADAS COM O SALDO DO ITEM 20 ATÉ O 1º TRIMESTRE DE 2020							0,00

OLHO D'ÁGUA DO PIAUÍ

Publicações
Obrigatórias

PREFEITURA DE OLHO D'ÁGUA DO PIAUÍ
RELATÓRIO RESUMIDO DA EXECUÇÃO ORÇAMENTÁRIA
DEMONSTRATIVO DAS RECEITAS E DESPESAS COM MANUTENÇÃO E DESENVOLVIMENTO DO ENSINO - MDE - MUNICÍPIOS
ORÇAMENTO FISCAL E DA SEGURIDADE SOCIAL

PERÍODO: Janeiro a Dezembro 2020/BIMESTRE Novembro - Dezembro

Page 3 of 4

R\$ 1

RREO - Anexo 8 (LDB, Art. 72)

DESPESAS COM MANUTENÇÃO E DESENVOLVIMENTO DO ENSINO - MDE - CUSTEADAS COM A RECEITA RESULTANTE DE IMPOSTOS E RECURSOS DO FUNDEB								
DESPESAS COM AÇÕES TÍPICAS DE MDE	DOTAÇÃO INICIAL	DOTAÇÃO ATUALIZADA (d)	DESPESAS EMPENHADAS		DESPESAS LIQUIDADAS		INSCRITAS EM RESTOS A PAGAR NÃO PROCESSADOS (i)	
			JAN A DEZ (e)	% (f)=(e/d)x100	JAN A DEZ (g)	% (h)=(g/d)x100		
22- EDUCAÇÃO INFANTIL	1.090.642,76	1.014.642,76	282.510,01	27,84	282.510,01	27,84	0,00	
22.1 - Creche	1.037.570,12	961.570,12	282.510,01	29,38	282.510,01	29,38	0,00	
22.1.1 - Despesas Custeadas com Recursos do FUNDEB	984.497,48	638.497,48	0,00	0,00	0,00	0,00	0,00	
22.1.2 - Despesas Custeadas com Outros Recursos de Impostos	53.072,64	323.072,64	282.510,01	87,44	282.510,01	87,44	0,00	
22.2 - Pré-escola	53.072,64	53.072,64	0,00	0,00	0,00	0,00	0,00	
22.2.1 - Despesas Custeadas com Recursos do FUNDEB	0,00	0,00	0,00	0,00	0,00	0,00	0,00	
22.2.2 - Despesas Custeadas com Outros Recursos de Impostos	53.072,64	53.072,64	0,00	0,00	0,00	0,00	0,00	
23- ENSINO FUNDAMENTAL	5.498.988,94	5.939.988,94	3.760.079,45	63,30	3.760.079,45	63,30	0,00	
23.1 - Despesas Custeadas com Recursos do FUNDEB	3.993.273,91	4.339.273,91	2.725.105,19	62,80	2.725.105,19	62,80	0,00	
23.2 - Despesas Custeadas com Outros Recursos de Impostos	1.505.715,03	1.600.715,03	1.034.974,26	64,66	1.034.974,26	64,66	0,00	
24- ENSINO MÉDIO	0,00	0,00	0,00	0,00	0,00	0,00	0,00	
25- ENSINO SUPERIOR	0,00	0,00	0,00	0,00	0,00	0,00	0,00	
26- ENSINO PROFISSIONAL NÃO INTEGRADO AO ENSINO REGULAR	63.023,76	18.023,76	0,00	0,00	0,00	0,00	0,00	
27- OUTRAS	459.962,88	229.962,88	2.650,00	1,15	2.650,00	1,15	0,00	
28- TOTAL DAS DESPESAS COM AÇÕES TÍPICAS DE MDE (22 + 23 + 24 + 25 + 26 + 27)	7.112.618,34	7.202.618,34	4.045.239,46	56,16	4.045.239,46	56,16	0,00	
DEDUÇÕES CONSIDERADAS PARA FINS DE LIMITE CONSTITUCIONAL							Valor	
29- RESULTADO LÍQUIDO DAS TRANSFERÊNCIAS DO FUNDEB = (12)							675.386,00	
30- DESPESAS CUSTEADAS COM A COMPLEMENTAÇÃO DO FUNDEB NO EXERCÍCIO							50.403,67	
31- DESPESAS CUSTEADAS COM O SUPERÁVIT FINANCEIRO, DO EXERCÍCIO ANTERIOR, DO FUNDEB							0,00	
32- DESPESAS CUSTEADAS COM O SUPERÁVIT FINANCEIRO, DO EXERCÍCIO ANTERIOR, DE OUTROS RECURSOS DE IMPOSTOS							0,00	
33- RESTOS A PAGAR INSCRITOS NO EXERCÍCIO SEM DISPONIBILIDADE FINANCEIRA DE RECURSOS DE IMPOSTOS VINCULADOS AO ENSINO							305,16	
34- CANCELAMENTO, NO EXERCÍCIO, DE RESTOS A PAGAR INSCRITOS COM DISPONIBILIDADE FINANCEIRA DE RECURSOS DE IMPOSTOS VINCULADOS AO ENSINO = (44 j)							0,00	
35- TOTAL DAS DEDUÇÕES CONSIDERADAS PARA FINS DE LIMITE CONSTITUCIONAL (29 + 30 + 31 + 32 + 33 + 34)							726.494,83	
36- TOTAL DAS DESPESAS PARA FINS DE LIMITE ((22 + 23) - (35))							3.316.494,63	
37- PERCENTUAL DE APLICAÇÃO EM MDE SOBRE A RECEITA LÍQUIDA DE IMPOSTOS ((36) / (3) x 100) % 6 - LIMITE CONSTITUCIONAL 25%							42,21	
OUTRAS INFORMAÇÕES PARA CONTROLE								
OUTRAS DESPESAS CUSTEADAS COM RECEITAS ADICIONAIS PARA FINANCIAMENTO DO ENSINO	DOTAÇÃO INICIAL	DOTAÇÃO ATUALIZADA (d)	JAN A DEZ (e)	% (f)=(e/d)x100	JAN A DEZ (g)	% (h)=(g/d)x100	INSCRITAS EM RESTOS A PAGAR NÃO PROCESSADOS (i)	
38- DESPESAS CUSTEADAS COM A APLICAÇÃO FINANCEIRA DE OUTROS RECURSOS DE IMPOSTOS VINCULADOS AO ENSINO	0,00	0,00	0,00	0,00	0,00	0,00	0,00	
39- DESPESAS CUSTEADAS COM A CONTRIBUIÇÃO SOCIAL DO SALÁRIO-EDUCAÇÃO	33.170,40	40.170,40	26.498,56	65,97	26.498,56	65,97	0,00	
40- DESPESAS CUSTEADAS COM OPERAÇÕES DE CRÉDITO	0,00	0,00	0,00	0,00	0,00	0,00	0,00	
41- DESPESAS CUSTEADAS COM OUTRAS RECEITAS PARA FINANCIAMENTO DO ENSINO	1.265.782,49	1.145.782,49	75.241,34	6,57	75.241,34	6,57	0,00	
42- TOTAL DAS DESPESAS CUSTEADAS COM RECEITAS ADICIONAIS PARA FINANCIAMENTO DO ENSINO (38 + 39 + 40 + 41)	1.298.952,89	1.185.952,89	101.739,90	8,58	101.739,90	8,58	0,00	
43- TOTAL GERAL DAS DESPESAS COM EDUCAÇÃO (28 + 42)	8.411.571,23	8.388.571,23	4.146.979,36	49,44	4.146.979,36	49,44	0,00	

PREFEITURA DE OLHO D'ÁGUA DO PIAUÍ
RELATÓRIO RESUMIDO DA EXECUÇÃO ORÇAMENTÁRIA
DEMONSTRATIVO DAS RECEITAS E DESPESAS COM MANUTENÇÃO E DESENVOLVIMENTO DO ENSINO - MDE - MUNICÍPIOS
ORÇAMENTO FISCAL E DA SEGURIDADE SOCIAL

PERÍODO: Janeiro a Dezembro 2020/BIMESTRE Novembro - Dezembro

Page 4 of 4

R\$ 1

RREO - Anexo 8 (LDB, Art. 72)

RESTOS A PAGAR INSCRITOS COM DISPONIBILIDADE FINANCEIRA DE RECURSOS DE IMPOSTOS VINCULADOS AO ENSINO	SALDO ATÉ O BIMESTRE	CANCELADO EM '2020' (j)
44- RESTOS A PAGAR DE DESPESAS COM MDE	40.449,55	0,00
44.1 - Executadas com Recursos de Impostos Vinculados ao Ensino	39.418,38	0,00
44.2 - Executadas com Recursos do FUNDEB	1.031,17	0,00
CONTROLE DA DISPONIBILIDADE FINANCEIRA		
45- DISPONIBILIDADE FINANCEIRA EM 31 DE DEZEMBRO DE 2019	-187.128,52	0,00
46- (+) INGRESSO DE RECURSOS ATÉ O BIMESTRE (Orçamentário)	2.664.006,63	44.957,95
47- (-) PAGAMENTOS EFETUADOS ATÉ O BIMESTRE	2.725.105,19	45.327,31
47.1 (-) Orçamento do Exercício	2.725.105,19	45.327,31
47.2 (-) Restos a Pagar	0,00	0,00
48- (+) RECEITA DE APLICAÇÃO FINANCEIRA DOS RECURSOS ATÉ O BIMESTRE	0,00	0,00
49- (-) DISPONIBILIDADE FINANCEIRA ATÉ O BIMESTRE	-248.227,08	-369,36
50- (+) AJUSTES	-224.868,35	0,00
50.1 (+) Retenções	-224.868,35	0,00
50.2 (-) Valores a recuperar	0,00	0,00
50.3 (+) Outros valores extraorçamentários	0,00	0,00
50.4 (+) Conciliação Bancária	0,00	0,00
51- (-) SALDO FINANCEIRO CONCILIADO	-473.095,43	-369,36

 ANTONIO FRANCISCO DOS SANTOS
 340.950.043-04
 PREFEITO MUNICIPAL

 FRANCISCO ADERNE CHAVES FILHO
 709.199.923-15
 CONTADOR CRC/PI 5934

- 1) Limites mínimos anuais a serem cumpridos no encerramento do exercício.
 2) Art. 21, § 2º, Lei 11.494/2007: "Até 5% dos recursos recebidos à conta dos Fundos, inclusive relativos à complementação da União recebidos nos termos do §1º do art. 6º desta Lei, poderão ser utilizados no 1º trimestre do exercício imediatamente subsequente, mediante abertura de crédito adicional."
 3) Caput do artigo 212 da CF/1988
 4) Os valores referentes à parcela dos Restos a Pagar inscritos sem disponibilidade financeira vinculada à educação deverão ser informados somente no RREO do último bimestre do exercício.
 5) Limites mínimos anuais a serem cumpridos no encerramento do exercício, no âmbito de atuação prioritária, conforme LDB, art. 11, V.
 6) Nos cinco primeiros bimestres do exercício o acompanhamento poderá ser feito com base na despesa empenhada ou na despesa.
 7) Essa coluna poderá ser apresentada somente no último bimestre.

PREFEITURA DE OLHO D'ÁGUA DO PIAUÍ
DEMONSTRATIVOS DAS RECEITAS E DESPESAS PREVIDENCIÁRIAS
DO REGIME PRÓPRIO DOS SERVIDORES PÚBLICOS
PERÍODO: Janeiro a Dezembro 2020/BIMESTRE Novembro - Dezembro

1 of 4

RREO – ANEXO 4 (LRF, art. 53, inciso II)

RS 1

PLANO PREVIDENCIÁRIO				
RECEITAS PREVIDENCIÁRIAS - RPPS	PREVISÃO INICIAL	PREVISÃO ATUALIZADA	RECEITAS REALIZADAS	
			Jan a Dez 2020	Jan a Dez 2019
RECEITAS CORRENTES (I)	0,00	0,00	0,00	0,00
Receita de Contribuições dos Segurados	0,00	0,00	0,00	0,00
Civil	0,00	0,00	0,00	0,00
Ativo	0,00	0,00	0,00	0,00
Inativo	0,00	0,00	0,00	0,00
Pensionista	0,00	0,00	0,00	0,00
Militar	0,00	0,00	0,00	0,00
Ativo	0,00	0,00	0,00	0,00
Inativo	0,00	0,00	0,00	0,00
Pensionista	0,00	0,00	0,00	0,00
Receita de Contribuições Patronais	0,00	0,00	0,00	0,00
Civil	0,00	0,00	0,00	0,00
Ativo	0,00	0,00	0,00	0,00
Inativo	0,00	0,00	0,00	0,00
Pensionista	0,00	0,00	0,00	0,00
Militar	0,00	0,00	0,00	0,00
Ativo	0,00	0,00	0,00	0,00
Inativo	0,00	0,00	0,00	0,00
Pensionista	0,00	0,00	0,00	0,00
Receita Patrimonial	0,00	0,00	0,00	0,00
Receitas Imobiliárias	0,00	0,00	0,00	0,00
Receitas de Valores Mobiliários	0,00	0,00	0,00	0,00
Outras Receitas Patrimoniais	0,00	0,00	0,00	0,00
Receita de Serviços	0,00	0,00	0,00	0,00
Outras Receitas Correntes	0,00	0,00	0,00	0,00
Compensação Previdenciária do RGPS para o RPPS	0,00	0,00	0,00	0,00
Aportes Periódicos para Amortização de Déficit Atuarial do RPPS (II)	0,00	0,00	0,00	0,00
Demais Receitas Correntes	0,00	0,00	0,00	0,00
RECEITAS DE CAPITAL (III)	0,00	0,00	0,00	0,00
Alienação de Bens, Direitos e Ativos	0,00	0,00	0,00	0,00
Amortização de Empréstimos	0,00	0,00	0,00	0,00
Outras Receitas de Capital	0,00	0,00	0,00	0,00
TOTAL DAS RECEITAS PREVIDENCIÁRIAS RPPS - (IV) = (I + III - II)	0,00	0,00	0,00	0,00

FONTE: SCPI - Contabilidade [9.25.25.512], PREFEITURA MUNICIPAL DE OLHO D'ÁGUA DO PIAUÍ

Portaria Nº 91 de 2020 - Mapeamento Atualizado 02/2020

PREFEITURA DE OLHO D'ÁGUA DO PIAUÍ
DEMONSTRATIVOS DAS RECEITAS E DESPESAS PREVIDENCIÁRIAS
DO REGIME PRÓPRIO DOS SERVIDORES PÚBLICOS
PERÍODO: Janeiro a Dezembro 2020/BIMESTRE Novembro - Dezembro

2 of 4

RREO – ANEXO 4 (LRF, art. 53, inciso II)

RS 1

DESPESAS PREVIDENCIÁRIAS - RPPS	DOTAÇÃO INICIAL	DOTAÇÃO ATUALIZADA	DESPESAS EMPENHADAS		DESPESAS LIQUIDADAS		INSCRITAS EM RESTOS A PAGAR NÃO PROCESSADOS	
			Jan a Dez 2020	Jan a Dez 2019	Jan a Dez 2020	Jan a Dez 2019	Em 2020	Em 2019
Benefícios - Civil	0,00	0,00	0,00	0,00	0,00	0,00	0,00	0,00
Aposentadorias	0,00	0,00	0,00	0,00	0,00	0,00	0,00	0,00
Pensões	0,00	0,00	0,00	0,00	0,00	0,00	0,00	0,00
Outros Benefícios Previdenciários	0,00	0,00	0,00	0,00	0,00	0,00	0,00	0,00
Benefícios - Militar	0,00	0,00	0,00	0,00	0,00	0,00	0,00	0,00
Reformas	0,00	0,00	0,00	0,00	0,00	0,00	0,00	0,00
Pensões	0,00	0,00	0,00	0,00	0,00	0,00	0,00	0,00
Outros Benefícios Previdenciários	0,00	0,00	0,00	0,00	0,00	0,00	0,00	0,00
Outras Despesas Previdenciárias	0,00	0,00	0,00	0,00	0,00	0,00	0,00	0,00
Compensação Previdenciária do RPPS para o RGPS	0,00	0,00	0,00	0,00	0,00	0,00	0,00	0,00
Demais Despesas Previdenciárias	0,00	0,00	0,00	0,00	0,00	0,00	0,00	0,00
TOTAL DAS DESPESAS PREVIDENCIÁRIAS RPPS (V)	0,00	0,00	0,00	0,00	0,00	0,00	0,00	0,00
RESULTADO PREVIDENCIÁRIO (VI) = (IV - V)	0,00	0,00	0,00	0,00	0,00	0,00	0,00	0,00

RECURSOS RPPS ARRECADADOS EM EXERCÍCIOS ANTERIORES	PREVISÃO ORÇAMENTÁRIA
VALOR	0,00

RESERVA ORÇAMENTÁRIA DO RPPS	PREVISÃO ORÇAMENTÁRIA
VALOR	0,00

APORTES DE RECURSOS PARA O PLANO PREVIDENCIÁRIO DO RPPS	APORTES REALIZADOS
Plano de Amortização - Contribuição Patronal Suplementar	0,00
Plano de Amortização - Aporte Periódico de Valores Predefinidos	0,00
Outros Aportes para o RPPS	0,00
Recursos para Cobertura de Déficit Financeiro	0,00

BENS E DIREITOS DO RPPS	PERÍODO DE REFERÊNCIA	
	Em 2020	Em 2019
Caixa e Equivalentes de Caixa	0,00	0,00
Investimentos e Aplicações	0,00	0,00
Outros Bens e Direitos	0,00	0,00

PLANO FINANCEIRO				
RECEITAS PREVIDENCIÁRIAS - RPPS	PREVISÃO INICIAL	PREVISÃO ATUALIZADA	RECEITAS REALIZADAS	
			Jan a Dez 2020	Jan a Dez 2019
RECEITAS CORRENTES (VII)	0,00	0,00	0,00	0,00

FONTE: SCPI - Contabilidade [9.25.25.512], PREFEITURA MUNICIPAL DE OLHO D'ÁGUA DO PIAUÍ

Portaria Nº 91 de 2020 - Mapeamento Atualizado 02/2020

PREFEITURA DE OLHO D'ÁGUA DO PIAUÍ
DEMONSTRATIVOS DAS RECEITAS E DESPESAS PREVIDENCIÁRIAS
DO REGIME PRÓPRIO DOS SERVIDORES PÚBLICOS
 PERÍODO: Janeiro a Dezembro 2020/BIMESTRE Novembro - Dezembro

3 of 4

RREO – ANEXO 4 (LRF, art. 53, inciso II)	RS 1			
Receita de Contribuições dos Segurados	0,00	0,00	0,00	0,00
Civil	0,00	0,00	0,00	0,00
Ativo	0,00	0,00	0,00	0,00
Inativo	0,00	0,00	0,00	0,00
Pensionista	0,00	0,00	0,00	0,00
Militar	0,00	0,00	0,00	0,00
Ativo	0,00	0,00	0,00	0,00
Inativo	0,00	0,00	0,00	0,00
Pensionista	0,00	0,00	0,00	0,00
Receita de Contribuições Patronais	0,00	0,00	0,00	0,00
Civil	0,00	0,00	0,00	0,00
Ativo	0,00	0,00	0,00	0,00
Inativo	0,00	0,00	0,00	0,00
Pensionista	0,00	0,00	0,00	0,00
Militar	0,00	0,00	0,00	0,00
Ativo	0,00	0,00	0,00	0,00
Inativo	0,00	0,00	0,00	0,00
Pensionista	0,00	0,00	0,00	0,00
Receita Patrimonial	0,00	0,00	0,00	0,00
Receitas Imobiliárias	0,00	0,00	0,00	0,00
Receitas de Valores Mobiliários	0,00	0,00	0,00	0,00
Outras Receitas Patrimoniais	0,00	0,00	0,00	0,00
Receita de Serviços	0,00	0,00	0,00	0,00
Outras Receitas Correntes	0,00	0,00	0,00	0,00
Compensação Previdenciária do RGPS para o RPPS	0,00	0,00	0,00	0,00
Demais Receitas Correntes	0,00	0,00	0,00	0,00
RECEITAS DE CAPITAL (VIII)	0,00	0,00	0,00	0,00
Alienação de Bens, Direitos e Ativos	0,00	0,00	0,00	0,00
Amortização de Empréstimos	0,00	0,00	0,00	0,00
Outras Receitas de Capital	0,00	0,00	0,00	0,00
TOTAL DAS RECEITAS PREVIDENCIÁRIAS RPPS - (IX) = (VII + VIII)	0,00	0,00	0,00	0,00

DESPESAS PREVIDENCIÁRIAS - RPPS	DOTAÇÃO INICIAL	DOTAÇÃO ATUALIZADA	DESPESAS EMPENHADAS		DESPESAS LIQUIDADAS		INSCRITAS EM RESTOS A PAGAR NÃO PROCESSADOS	
			Jan a Dez 2020	Jan a Dez 2019	Jan a Dez 2020	Jan a Dez 2019	Em 2020	Em 2019
Benefícios - Civil	0,00	0,00	0,00	0,00	0,00	0,00	0,00	0,00
Aposentadorias	0,00	0,00	0,00	0,00	0,00	0,00	0,00	0,00
Pensões	0,00	0,00	0,00	0,00	0,00	0,00	0,00	0,00
Outros Benefícios Previdenciários	0,00	0,00	0,00	0,00	0,00	0,00	0,00	0,00
Benefícios - Militar	0,00	0,00	0,00	0,00	0,00	0,00	0,00	0,00
Reformas	0,00	0,00	0,00	0,00	0,00	0,00	0,00	0,00
Pensões	0,00	0,00	0,00	0,00	0,00	0,00	0,00	0,00
Outros Benefícios Previdenciários	0,00	0,00	0,00	0,00	0,00	0,00	0,00	0,00
Outras Despesas Previdenciárias	0,00	0,00	0,00	0,00	0,00	0,00	0,00	0,00

FONTE: SCPI - Contabilidade [9.25.25.512], PREFEITURA MUNICIPAL DE OLHO D'ÁGUA DO PIAUÍ

Portaria Nº 91 de 2020 - Mapeamento Atualizado 02/2020

PREFEITURA DE OLHO D'ÁGUA DO PIAUÍ
DEMONSTRATIVOS DAS RECEITAS E DESPESAS PREVIDENCIÁRIAS
DO REGIME PRÓPRIO DOS SERVIDORES PÚBLICOS
 PERÍODO: Janeiro a Dezembro 2020/BIMESTRE Novembro - Dezembro

4 of 4

RREO – ANEXO 4 (LRF, art. 53, inciso II)	RS 1			
Compensação Previdenciária do RPPS para o RGPS	0,00	0,00	0,00	0,00
Demais Despesas Previdenciárias	0,00	0,00	0,00	0,00
TOTAL DAS DESPESAS PREVIDENCIÁRIAS RPPS (X)	0,00	0,00	0,00	0,00
RESULTADO PREVIDENCIÁRIO (XI) = (IX - X)	0,00	0,00	0,00	0,00

APORTES DE RECURSOS PARA O PLANO FINANCEIRO DO RPPS		APORTES REALIZADOS	
Recursos para Cobertura de Insuficiências Financeiras	0,00		0,00
Recursos para Formação de Reserva	0,00		0,00

RECEITAS DA ADMINISTRAÇÃO - RPPS	PREVISÃO INICIAL	PREVISÃO ATUALIZADA	RECEITAS REALIZADAS	
			Jan a Dez 2020	Jan a Dez 2019
RECEITAS CORRENTES	0,00	0,00	0,00	0,00
TOTAL DAS RECEITAS DA ADMINISTRAÇÃO RPPS - (XII)	0,00	0,00	0,00	0,00

DESPESAS DA ADMINISTRAÇÃO - RPPS	DOTAÇÃO INICIAL	DOTAÇÃO ATUALIZADA	DESPESAS EMPENHADAS		DESPESAS LIQUIDADAS		INSCRITAS EM RESTOS A PAGAR NÃO PROCESSADOS	
			Jan a Dez 2020	Jan a Dez 2019	Jan a Dez 2020	Jan a Dez 2019	Em 2020	Em 2019
DESPESAS CORRENTES (XIII)	0,00	0,00	0,00	0,00	0,00	0,00	0,00	0,00
DESPESAS DE CAPITAL (XIV)	0,00	0,00	0,00	0,00	0,00	0,00	0,00	0,00
TOTAL DAS DESPESAS DA ADMINISTRAÇÃO RPPS (XV) = (XIII + XIV)	0,00	0,00	0,00	0,00	0,00	0,00	0,00	0,00
RESULTADO DA ADMINISTRAÇÃO RPPS (XVI) = (XII - XV)	0,00	0,00	0,00	0,00	0,00	0,00	0,00	0,00

Nota: Durante o exercício, somente as despesas liquidadas são consideradas executadas. No encerramento do exercício, as despesas não liquidadas inscritas em restos a pagar processados são também consideradas executadas.

Dessa forma, para maior transparência, as despesas executadas estão segregadas em:

a) Despesas liquidadas, consideradas aquelas em que houve a entrega do material ou serviço, nos termos do art. 63 da Lei 4.320/64;

b) Despesas empenhadas mas não liquidadas, inscritas em Restos a Pagar processados, consideradas liquidadas no encerramento do exercício, por força do art.35, inciso II da Lei 4.320/64.

ANTONIO FRANCISCO DOS SANTOS
 340.950.043-04
 PREFEITO MUNICIPAL

FRANCISCO ADERNE CHAVES FILHO
 709.199.923-15
 CONTADOR CRC/PI 5934

FONTE: SCPI - Contabilidade [9.25.25.512], PREFEITURA MUNICIPAL DE OLHO D'ÁGUA DO PIAUÍ

Portaria Nº 91 de 2020 - Mapeamento Atualizado 02/2020

PREFEITURA DE OLHO D'ÁGUA DO PIAUI
RELATÓRIO RESUMIDO DA EXECUÇÃO ORÇAMENTÁRIA
DEMONSTRATIVO DA RECEITA CORRENTE LÍQUIDA
ORÇAMENTO FISCAL E DA SEGURIDADE SOCIAL
JAN/2020 A DEZ/2020

RREO – ANEXO 3 (LRF, Art. 53, inciso I)

ESPECIFICAÇÃO	EVOLUÇÃO DA RECEITA REALIZADA NOS ÚLTIMOS 12 MESES												TOTAL (ÚLTIMOS 12 MESES)	PREVISÃO ATUALIZADA
	JAN/2020	FEV/2020	MAR/2020	ABR/2020	MAI/2020	JUN/2020	JUL/2020	AGO/2020	SET/2020	OUT/2020	NOV/2020	DEZ/2020		
RECEITAS CORRENTES (I)	1.077.028,07	1.354.811,54	860.658,35	1.344.818,16	896.440,39	1.081.460,15	1.526.645,99	910.724,26	892.669,58	986.971,01	1.261.878,44	1.585.054,77	13.779.160,71	25.122.989,16
Impostos, Taxas e Contribuições de Melhoria	5.382,80	11.102,76	11.283,62	2.758,10	3.438,90	5.397,63	9.369,66	4.069,33	2.054,44	2.572,70	15.246,81	16.156,27	88.833,02	1.212.936,64
IPTU	0,00	0,00	0,00	0,00	0,00	0,00	0,00	0,00	0,00	0,00	0,00	0,00	430,00	168.115,59
ISS	4.160,11	9.554,15	9.187,80	1.478,75	2.131,90	4.090,63	8.062,66	2.762,33	747,44	981,97	13.195,84	12.536,82	68.890,40	321.136,00
ITBI	0,00	0,00	0,00	0,00	0,00	0,00	0,00	0,00	0,00	0,00	0,00	0,00	0,00	0,00
IRRF	1.222,69	1.548,61	1.901,16	1.279,35	1.307,00	1.307,00	1.307,00	1.307,00	1.307,00	718,58	1.895,42	1.984,22	17.085,03	427.979,70
Outros Impostos, Taxas e Contribuições de Melhoria	0,00	0,00	194,66	0,00	0,00	0,00	0,00	0,00	0,00	872,15	155,55	1.205,23	2.427,59	295.705,35
Contribuições	0,00	0,00	0,00	0,00	0,00	0,00	0,00	0,00	0,00	0,00	0,00	0,00	0,00	0,00
Receita Patrimonial	797,75	783,23	559,32	228,52	9.022,69	434,05	466,47	198,02	98,28	221,27	265,77	194,28	13.269,65	138.210,00
Rendimentos de Aplicação Financeira	797,75	783,23	559,32	228,52	9.022,69	434,05	466,47	198,02	98,28	221,27	265,77	194,28	13.269,65	11.056,80
Outras Receitas Patrimoniais	0,00	0,00	0,00	0,00	0,00	0,00	0,00	0,00	0,00	0,00	0,00	0,00	0,00	127.153,20
Receita Agropecuária	0,00	0,00	0,00	0,00	0,00	0,00	0,00	0,00	0,00	0,00	0,00	0,00	0,00	0,00
Receita Industrial	0,00	0,00	0,00	0,00	0,00	0,00	0,00	0,00	0,00	0,00	0,00	0,00	0,00	0,00
Receita de Serviços	0,00	0,00	0,00	0,00	0,00	0,00	0,00	0,00	0,00	0,00	0,00	0,00	0,00	11.056,80
Transferências Correntes	1.070.847,52	1.319.603,34	848.815,41	1.341.831,54	883.978,80	1.075.628,47	1.516.809,86	906.456,91	890.516,86	984.177,04	1.246.365,86	1.568.704,22	13.653.735,83	23.617.546,00
Cota Parte do FPM	634.905,40	917.409,97	536.435,00	525.825,05	549.368,13	447.215,12	770.953,14	489.728,02	394.480,23	530.811,15	703.549,98	1.049.047,37	7.549.728,56	10.303.960,00
Cota Parte do ICMS	18.880,22	17.521,62	17.952,93	12.517,81	11.937,39	17.195,14	15.671,29	18.291,43	20.834,03	20.868,58	22.257,62	25.166,22	219.094,28	530.726,40
Cota Parte do IPVA	0,00	0,00	0,00	0,00	0,00	0,00	0,00	0,00	0,00	0,00	0,00	0,00	0,00	44.227,20
Cota Parte do ITR	0,00	103,38	6,13	0,00	0,00	0,00	0,00	0,00	274,77	1.087,51	126,53	41,20	1.639,52	11.056,80
Transferências da LC 87/1996	0,00	0,00	0,00	0,00	0,00	0,00	0,00	0,00	0,00	0,00	0,00	0,00	0,00	16.585,20
Transferências da LC 81/1989	0,00	0,00	0,00	0,00	3,31	2,97	0,00	4,13	0,00	0,00	0,00	0,00	6,39	16.585,20
Transferências do FUNDEB	331.110,37	274.995,56	197.659,88	223.808,76	179.726,50	170.609,19	192.447,12	193.443,10	187.739,26	207.152,20	247.387,34	257.927,35	2.664.066,63	4.977.771,39
Outras Transferências Correntes	85.951,53	109.572,81	96.761,47	579.679,92	142.943,47	440.606,05	537.738,31	204.990,23	287.188,57	224.257,60	273.044,39	236.515,69	3.219.250,04	7.516.633,81
Outras Receitas Correntes	0,00	23.322,21	0,00	0,00	0,00	0,00	0,00	0,00	0,00	0,00	0,00	0,00	23.322,21	143.239,72
DEDUÇÕES (II)	130.757,06	187.006,95	110.878,76	107.668,53	112.261,05	92.882,01	94.859,76	101.603,85	83.117,76	110.553,40	145.186,79	152.518,71	1.429.294,63	2.181.008,00
Contribuição do Servidor para o Plano de Previdência	0,00	0,00	0,00	0,00	0,00	0,00	0,00	0,00	0,00	0,00	0,00	0,00	0,00	0,00
Compensação Financeira entre Regimes de Previdência	0,00	0,00	0,00	0,00	0,00	0,00	0,00	0,00	0,00	0,00	0,00	0,00	0,00	0,00
Dedução de Receita para Formação do Fundeb	130.757,06	187.006,95	110.878,76	107.668,53	112.261,05	92.882,01	94.859,76	101.603,85	83.117,76	110.553,40	145.186,79	152.518,71	1.429.294,63	2.181.008,00
Programas com Saúde (Acordo 1.153/2014 TCE-PI)	0,00	0,00	0,00	0,00	0,00	0,00	0,00	0,00	0,00	0,00	0,00	0,00	0,00	0,00
RECEITA CORRENTE LÍQUIDA (I)-(II)	946.271,01	1.167.804,59	749.779,59	1.237.149,63	784.179,34	988.578,14	1.431.786,23	809.120,41	809.551,82	876.417,61	1.116.691,65	1.432.536,06	12.349.866,08	22.941.981,16
(-) Transferências obrigatórias da União relativas às emendas individuais (art. 166-A, § 1º, da CF) (IV)	817.842,66	1.009.217,41	612.267,73	1.118.641,91	685.818,86	681.924,76	1.142.635,77	612.376,23	534.232,73	644.576,34	755.650,64	1.236.389,01	9.851.574,05	12.425.189,58
RECEITA CORRENTE LÍQUIDA AJUSTADA PARA CÁLCULO DOS LIMITES DE ENDIVIDAMENTO (V) = (III - IV)	128.428,35	158.587,18	137.511,86	118.507,72	98.360,48	306.653,38	289.150,46	196.744,18	275.319,09	231.841,27	361.041,01	196.147,05	2.498.292,03	10.516.791,58
(-) Transferências obrigatórias da União relativas às emendas de bancada (art. 166, § 16, da CF) (VI)	0,00	0,00	0,00	0,00	0,00	0,00	0,00	0,00	0,00	0,00	0,00	0,00	0,00	0,00

PREFEITURA DE OLHO D'ÁGUA DO PIAUI
RELATÓRIO RESUMIDO DA EXECUÇÃO ORÇAMENTÁRIA
DEMONSTRATIVO DA RECEITA CORRENTE LÍQUIDA
ORÇAMENTO FISCAL E DA SEGURIDADE SOCIAL
JAN/2020 A DEZ/2020

RREO – ANEXO 3 (LRF, Art. 53, inciso I)

ESPECIFICAÇÃO	EVOLUÇÃO DA RECEITA REALIZADA NOS ÚLTIMOS 12 MESES												TOTAL (ÚLTIMOS 12 MESES)	PREVISÃO ATUALIZADA
	JAN/2020	FEV/2020	MAR/2020	ABR/2020	MAI/2020	JUN/2020	JUL/2020	AGO/2020	SET/2020	OUT/2020	NOV/2020	DEZ/2020		
RECEITA CORRENTE LÍQUIDA AJUSTADA PARA CÁLCULO DOS LIMITES DA DESPESA COM PESSOAL (VII) = (V - VI)	128.428,35	158.587,18	137.511,86	118.507,72	98.360,48	306.653,38	289.150,46	196.744,18	275.319,09	231.841,27	361.041,01	196.147,05	2.498.292,03	10.516.791,58

ANTONIO FRANCISCO DOS SANTOS
340.950.043-04
PREFEITO MUNICIPAL

FRANCISCO ADERNE CHAVES FILHO
709.199.923-15
CONTADOR CRC/PI 5934

OLHO D'ÁGUA DO PIAUI

LRF: Publicações obrigatórias

PREFEITURA DE OLHO D'ÁGUA DO PIAUI
RELATÓRIO RESUMIDO DA EXECUÇÃO ORÇAMENTÁRIA
DEMONSTRATIVO DA EXECUÇÃO DAS DESPESAS POR FUNÇÃO E SUBFUNÇÃO
ORÇAMENTOS FISCAIS E DA SEGURIDADE SOCIAL
PERÍODO: Janeiro a Dezembro 2020/BIMESTRE Novembro - Dezembro

RREO - Anexo 2 (LRF, Art. 52, inciso II, alínea "c")

FUNÇÃO/SUBFUNÇÃO	DOTAÇÃO INICIAL	DOTAÇÃO ATUALIZADA (a)	DESPESAS EMPENHADAS			SALDO (c) = (a-b)	DESPESAS LIQUIDADAS			SALDO (e) = (a-d)	INSCRITAS EM RESTOS A PAGAR NÃO PROCESSADOS (f)
			BIMESTRE	JAN A DEZ (b)	% (b/total b)		BIMESTRE	JAN A DEZ (d)	% (d/total d)		
DESPESAS (EXCETO INTRA-ORÇAMENTÁRIAS) (I)	28.213.200,00	28.213.200,00	3.431.241,53	13.802.942,47	100,00	14.410.257,53	3.431.241,53	13.802.942,47	100,00	14.410.257,53	0,00
Legislativa	838.768,84	838.768,84	52.819,15	631.959,50	4,58	206.809,34	52.819,15	631.959,50	4,58	206.809,34	0,00
Ação Legislativa	838.768,84	838.768,84	52.819,15	631.959,50	4,58	206.809,34	52.819,15	631.959,50	4,58	206.809,34	0,00
Administração	2.482.920,63	4.213.920,63	756.840,88	3.204.286,28	23,21	1.009.634,35	756.840,88	3.204.286,28	23,21	1.009.634,35	0,00
Administração Geral	2.373.458,31	4.063.458,31	736.207,55	3.130.402,95	22,68	933.055,36	736.207,55	3.130.402,95	22,68	933.055,36	0,00
Controle Interno	109.462,32	150.462,32	20.633,33	73.883,33	0,54	76.578,99	20.633,33	73.883,33	0,54	76.578,99	0,00
Assistência Social	2.534.218,57	2.354.218,57	121.699,92	419.423,79	3,04	1.934.794,78	121.699,92	419.423,79	3,04	1.934.794,78	0,00
Assistência ao Idoso	359.346,00	319.346,00	0,00	0,00	0,00	319.346,00	0,00	0,00	0,00	319.346,00	0,00
Assistência ao Portador de Deficiência	527.409,36	447.409,36	0,00	0,00	0,00	447.409,36	0,00	0,00	0,00	447.409,36	0,00
Assistência à Criança e ao Adolescente	355.586,69	340.586,69	0,00	0,00	0,00	340.586,69	0,00	0,00	0,00	340.586,69	0,00
Assistência Comunitária	1.291.876,52	1.246.876,52	121.699,92	419.423,79	3,04	827.452,73	121.699,92	419.423,79	3,04	827.452,73	0,00
Saúde	6.657.741,56	6.030.741,56	883.231,68	3.105.758,79	22,50	2.924.982,77	883.231,68	3.105.758,79	22,50	2.924.982,77	0,00
Atenção Básica	6.657.741,56	6.030.741,56	883.231,68	3.105.758,79	22,50	2.924.982,77	883.231,68	3.105.758,79	22,50	2.924.982,77	0,00
Educação	8.682.683,97	8.519.683,97	1.015.652,65	4.166.686,35	30,19	4.352.997,62	1.015.652,65	4.166.686,35	30,19	4.352.997,62	0,00
Ensino Fundamental	6.122.703,02	6.470.703,02	802.044,06	3.881.526,34	28,12	2.589.176,68	802.044,06	3.881.526,34	28,12	2.589.176,68	0,00
Ensino Profissional	603.276,00	18.023,76	0,00	0,00	0,00	18.023,76	0,00	0,00	0,00	18.023,76	0,00
Educação Infantil	1.411.289,96	1.335.289,96	213.608,59	282.510,01	2,05	1.052.779,95	213.608,59	282.510,01	2,05	1.052.779,95	0,00
Educação de Jovens e Adultos	358.793,18	270.793,18	0,00	0,00	0,00	270.793,18	0,00	0,00	0,00	270.793,18	0,00
Educação Especial	244.797,57	172.797,57	0,00	0,00	0,00	172.797,57	0,00	0,00	0,00	172.797,57	0,00
Difusão Cultural	482.076,48	252.076,48	0,00	2.650,00	0,02	249.426,48	0,00	2.650,00	0,02	249.426,48	0,00
Cultura	503.084,40	293.084,40	0,00	0,00	0,00	293.084,40	0,00	0,00	0,00	293.084,40	0,00
Difusão Cultural	503.084,40	293.084,40	0,00	0,00	0,00	293.084,40	0,00	0,00	0,00	293.084,40	0,00
Urbanismo	507.285,98	1.392.285,98	162.656,54	1.199.231,11	8,69	193.054,87	162.656,54	1.199.231,11	8,69	193.054,87	0,00
Infra-Estrutura Urbana	507.285,98	1.392.285,98	162.656,54	1.199.231,11	8,69	193.054,87	162.656,54	1.199.231,11	8,69	193.054,87	0,00
Habitatão	442.272,00	342.272,00	179.127,68	179.127,68	1,30	163.144,32	179.127,68	179.127,68	1,30	163.144,32	0,00
Habitatão Rural	442.272,00	342.272,00	179.127,68	179.127,68	1,30	163.144,32	179.127,68	179.127,68	1,30	163.144,32	0,00
Saneamento	2.023.836,68	1.208.836,68	99.700,00	114.700,00	0,83	1.094.136,68	99.700,00	114.700,00	0,83	1.094.136,68	0,00
Saneamento Básico Urbano	2.023.836,68	1.208.836,68	99.700,00	114.700,00	0,83	1.094.136,68	99.700,00	114.700,00	0,83	1.094.136,68	0,00
Gestão Ambiental	226.664,40	186.664,40	0,00	0,00	0,00	186.664,40	0,00	0,00	0,00	186.664,40	0,00
Preservação e Conservação Ambiental	226.664,40	186.664,40	0,00	0,00	0,00	186.664,40	0,00	0,00	0,00	186.664,40	0,00
Agricultura	917.714,40	777.714,40	96.501,63	364.081,95	2,64	413.632,45	96.501,63	364.081,95	2,64	413.632,45	0,00
Abastecimento	744.122,64	644.122,64	91.509,37	359.089,69	2,60	285.032,95	91.509,37	359.089,69	2,60	285.032,95	0,00
Extensão Rural	85.137,36	75.137,36	0,00	0,00	0,00	75.137,36	0,00	0,00	0,00	75.137,36	0,00
Irrigação	88.454,40	58.454,40	4.992,26	4.992,26	0,04	53.462,14	4.992,26	4.992,26	0,04	53.462,14	0,00
Comércio e Serviços	663.408,00	493.408,00	0,00	0,00	0,00	493.408,00	0,00	0,00	0,00	493.408,00	0,00
Turismo	663.408,00	493.408,00	0,00	0,00	0,00	493.408,00	0,00	0,00	0,00	493.408,00	0,00
Energia	77.397,60	157.397,60	13.400,00	86.700,00	0,63	70.697,60	13.400,00	86.700,00	0,63	70.697,60	0,00
Energia Elétrica	77.397,60	157.397,60	13.400,00	86.700,00	0,63	70.697,60	13.400,00	86.700,00	0,63	70.697,60	0,00

FONTE: SCPI - Contabilidade [9.25.25.512], PREFEITURA MUNICIPAL DE OLHO D'ÁGUA DO PIAUI

Portaria Nº 91 de 2020 - Mapeamento Atualizado 02/2020

PREFEITURA DE OLHO D'ÁGUA DO PIAUI
RELATÓRIO RESUMIDO DA EXECUÇÃO ORÇAMENTÁRIA
DEMONSTRATIVO DA EXECUÇÃO DAS DESPESAS POR FUNÇÃO E SUBFUNÇÃO
ORÇAMENTOS FISCAIS E DA SEGURIDADE SOCIAL
PERÍODO: Janeiro a Dezembro 2020/BIMESTRE Novembro - Dezembro

RREO - Anexo 2 (LRF, Art. 52, inciso II, alínea "c")

FUNÇÃO/SUBFUNÇÃO	DOTAÇÃO INICIAL	DOTAÇÃO ATUALIZADA (a)	DESPESAS EMPENHADAS			SALDO (c) = (a-b)	DESPESAS LIQUIDADAS			SALDO (e) = (a-d)	INSCRITAS EM RESTOS A PAGAR NÃO PROCESSADOS (f)
			BIMESTRE	JAN A DEZ (b)	% (b/total b)		BIMESTRE	JAN A DEZ (d)	% (d/total d)		
Transporte	464.385,60	549.385,60	35.042,40	254.500,40	1,84	294.885,20	35.042,40	254.500,40	1,84	294.885,20	0,00
Transporte Rodoviário	464.385,60	549.385,60	35.042,40	254.500,40	1,84	294.885,20	35.042,40	254.500,40	1,84	294.885,20	0,00
Desporto e Lazer	372.614,17	442.614,17	14.569,00	76.486,62	0,55	366.127,55	14.569,00	76.486,62	0,55	366.127,55	0,00
Desporto Comunitário	372.614,17	442.614,17	14.569,00	76.486,62	0,55	366.127,55	14.569,00	76.486,62	0,55	366.127,55	0,00
Reserva de Contingência	818.203,20	412.203,20	0,00	0,00	0,00	412.203,20	0,00	0,00	0,00	412.203,20	0,00
Reserva de Contingência	818.203,20	412.203,20	0,00	0,00	0,00	412.203,20	0,00	0,00	0,00	412.203,20	0,00
DESPESAS (INTRA-ORÇAMENTÁRIAS) (II)	0,00	0,00	0,00	0,00	0,00	0,00	0,00	0,00	0,00	0,00	0,00
TOTAL (III) = (I + II)	28.213.200,00	28.213.200,00	3.431.241,53	13.802.942,47	100,00	14.410.257,53	3.431.241,53	13.802.942,47	100,00	14.410.257,53	0,00

Nota: Durante o exercício, somente as despesas liquidadas são consideradas executadas. No encerramento do exercício, as despesas não liquidadas inscritas em restos a pagar processados são também consideradas executadas.

Dessa forma, para maior transparência, as despesas executadas estão segregadas em:

- a) Despesas liquidadas, consideradas aquelas em que houve a entrega do material ou serviço, nos termos do art. 63 da Lei 4.320/64;
- b) Despesas empenhadas mas não liquidadas, inscritas em Restos a Pagar processados, consideradas liquidadas no encerramento do exercício, por força do art.35, inciso II da Lei 4.320/64.

ANTONIO FRANCISCO DOS SANTOS
340.950.043-04
PREFEITO MUNICIPAL

FRANCISCO ADERNE CHAVES FILHO
709.199.923-15
CONTADOR CRC/PI 5934

FONTE: SCPI - Contabilidade [9.25.25.512], PREFEITURA MUNICIPAL DE OLHO D'ÁGUA DO PIAUI

Portaria Nº 91 de 2020 - Mapeamento Atualizado 02/2020

PREFEITURA DE OLHO D'ÁGUA DO PIAUI
RELATÓRIO RESUMIDO DA EXECUÇÃO ORÇAMENTÁRIA
DEMONSTRATIVO DA RECEITA DE IMPOSTOS E DAS DESPESAS PRÓPRIAS COM SAÚDE
ORÇAMENTOS FISCAIS E DA SEGURIDADE SOCIAL
PERÍODO: Janeiro a Dezembro 2020/BIMESTRE Novembro - Dezembro

RREO - ANEXO XII (LC nº 141/2012 art.35)

RS 1

RECEITAS RESULTANTES DE IMPOSTOS E TRANSFERÊNCIAS CONSTITUCIONAIS E LEGAIS	PREVISÃO INICIAL	PREVISÃO ATUALIZADA (a)	RECEITAS REALIZADAS	
			Até o Bimestre (b)	(%) (b/a)x100
RECEITA DE IMPOSTOS (I)	917.231,29	917.231,29	86.405,43	9,42
Recosta Resultante do Imposto Predial e Territorial Urbano - IPTU	168.115,59	168.115,59	430,00	0,26
IPTU	168.115,59	168.115,59	430,00	0,26
Multas, Juros de Mora, Dívida Ativa e Outros Encargos do IPTU	0,00	0,00	0,00	0,00
Recosta Resultante do Imposto sobre Transmissão Inter Vivos - ITBI	0,00	0,00	0,00	0,00
ITBI	0,00	0,00	0,00	0,00
Multas, Juros de Mora, Dívida Ativa e Outros Encargos do ITBI	0,00	0,00	0,00	0,00
Recosta Resultante do Imposto sobre Serviços de Qualquer Natureza - ISS	321.136,00	321.136,00	68.890,40	21,45
ISS	321.136,00	321.136,00	68.890,40	21,45
Multas, Juros de Mora, Dívida Ativa e Outros Encargos do ISS	0,00	0,00	0,00	0,00
Recosta Resultante do Imposto sobre a Renda e Proventos de Qualquer Natureza Retido na Fonte - IRRF	427.979,70	427.979,70	17.085,03	3,99
RECEITA DE TRANSFERÊNCIAS CONSTITUCIONAIS E LEGAIS (II)	11.123.140,80	11.123.140,80	7.770.479,16	69,86
Cota-Parte FPM	10.503.960,00	10.503.960,00	7.549.728,56	71,88
Cota-Parte ITR	11.056,80	11.056,80	1.639,52	14,83
Cota-Parte IPVA	44.227,20	44.227,20	0,00	0,00
Cota-Parte ICMS	530.726,40	530.726,40	219.094,28	41,28
Cota-Parte IPI-Exportação	16.585,20	16.585,20	16,80	0,10
Compensações Financeiras Provenientes de Impostos e Transferências Constitucionais	16.585,20	16.585,20	0,00	0,00
Desoneração ICMS - LC 87/1996	16.585,20	16.585,20	0,00	0,00
Outras	0,00	0,00	0,00	0,00
TOTAL DAS RECEITAS RESULTANTES DE IMPOSTOS E TRANSFERÊNCIAS CONSTITUCIONAIS E LEGAIS - (III) = (I) + (II)	12.040.372,09	12.040.372,09	7.856.884,59	65,25

PREFEITURA DE OLHO D'ÁGUA DO PIAUI
RELATÓRIO RESUMIDO DA EXECUÇÃO ORÇAMENTÁRIA
DEMONSTRATIVO DA RECEITA DE IMPOSTOS E DAS DESPESAS PRÓPRIAS COM SAÚDE
ORÇAMENTOS FISCAIS E DA SEGURIDADE SOCIAL
PERÍODO: Janeiro a Dezembro 2020/BIMESTRE Novembro - Dezembro

RREO - ANEXO XII (LC nº 141/2012 art.35)

RS 1

DESPESAS COM AÇÕES E SERVIÇOS PÚBLICOS DE SAÚDE (ASPS) POR SUBFUNÇÃO E CATEGORIA ECONÔMICA	DOTAÇÃO INICIAL	DOTAÇÃO ATUALIZADA (c)	DESPESAS EMPENHADAS		DESPESAS LIQUIDADAS		DESPESAS PAGAS		INSCRITOS EM RESTOS A PAGAR NÃO PROCESSADOS (g)
			ATÉ BIMESTRE (d)	% (d/c) x 100	ATÉ BIMESTRE (e)	% (e/c) x 100	ATÉ BIMESTRE (f)	% (f/c) x 100	
ATENÇÃO BÁSICA (IV)	3.423.406,42	3.003.406,42	1.662.563,38	55,36	1.662.563,38	55,36	1.660.563,38	55,29	0,00
Despesas Correntes	3.312.838,42	2.962.838,42	1.661.174,38	56,07	1.661.174,38	56,07	1.659.174,38	56,00	0,00
Despesas de Capital	110.568,00	40.568,00	1.389,00	3,42	1.389,00	3,42	1.389,00	3,42	0,00
ASSISTÊNCIA HOSPITALAR E AMBULATORIAL (V)	0,00	0,00	0,00	0,00	0,00	0,00	0,00	0,00	0,00
Despesas Correntes	0,00	0,00	0,00	0,00	0,00	0,00	0,00	0,00	0,00
Despesas de Capital	0,00	0,00	0,00	0,00	0,00	0,00	0,00	0,00	0,00
SUPORTE PROFILÁTICO E TERAPÊUTICO (VI)	0,00	0,00	0,00	0,00	0,00	0,00	0,00	0,00	0,00
Despesas Correntes	0,00	0,00	0,00	0,00	0,00	0,00	0,00	0,00	0,00
Despesas de Capital	0,00	0,00	0,00	0,00	0,00	0,00	0,00	0,00	0,00
VIGILÂNCIA SANITÁRIA (VII)	0,00	0,00	0,00	0,00	0,00	0,00	0,00	0,00	0,00
Despesas Correntes	0,00	0,00	0,00	0,00	0,00	0,00	0,00	0,00	0,00
Despesas de Capital	0,00	0,00	0,00	0,00	0,00	0,00	0,00	0,00	0,00
VIGILÂNCIA EPIDEMIOLÓGICA (VIII)	0,00	0,00	0,00	0,00	0,00	0,00	0,00	0,00	0,00
Despesas Correntes	0,00	0,00	0,00	0,00	0,00	0,00	0,00	0,00	0,00
Despesas de Capital	0,00	0,00	0,00	0,00	0,00	0,00	0,00	0,00	0,00
ALIMENTAÇÃO E NUTRIÇÃO (IX)	0,00	0,00	0,00	0,00	0,00	0,00	0,00	0,00	0,00
Despesas Correntes	0,00	0,00	0,00	0,00	0,00	0,00	0,00	0,00	0,00
Despesas de Capital	0,00	0,00	0,00	0,00	0,00	0,00	0,00	0,00	0,00
OUTRAS SUBFUNÇÕES (X)	0,00	0,00	0,00	0,00	0,00	0,00	0,00	0,00	0,00
Despesas Correntes	0,00	0,00	0,00	0,00	0,00	0,00	0,00	0,00	0,00
Despesas de Capital	0,00	0,00	0,00	0,00	0,00	0,00	0,00	0,00	0,00
TOTAL (XI) = (IV + V + VI + VII + VIII + IX + X)	3.423.406,42	3.003.406,42	1.662.563,38	55,36	1.662.563,38	55,36	1.660.563,38	55,29	0,00

AFURAÇÃO DO CUMPRIMENTO DO LIMITE MÍNIMO PARA APLICAÇÃO EM ASPS	Despesas Empenhadas (d)	Despesas Liquidadas (e)	Despesas Pagas (f)
Total das Despesas com ASPS (XII) = (XI)	1.662.563,38	1.662.563,38	1.660.563,38
(-) Restos a Pagar Não Processados Inscritos Indevidamente no Exercício sem Disponibilidade Financeira (XIII)	0,00	0,00	0,00
(-) Despesas Custeadas com Recursos Vinculados à Parcela do Percentual Mínimo que não foi Aplicada em ASPS em Exercícios Anteriores (XIV)	0,00	0,00	0,00
(-) Despesas Custeadas com Disponibilidade de Caixa Vinculada aos Restos a Pagar Cancelados (XV)	0,00	0,00	0,00
(=) VALOR APLICADO EM ASPS (XVI) = (XII - XIII - XIV - XV)	1.662.563,38	1.662.563,38	1.660.563,38
Despesa Mínima a ser Aplicada em ASPS (XVII) = (III) x 15% (LC 141/2012)	0,00	1.178.532,69	0,00
Diferença entre o Valor Aplicado e a Despesa Mínima a ser Aplicada (XVIII) = (XVI (d ou e) - XVII)	0,00	484.030,69	0,00
Limite não Cumprido (XIX) = (XVIII) (Quando valor for inferior a zero)	0,00	0,00	0,00
PERCENTUAL DA RECEITA DE IMPOSTOS E TRANSFERÊNCIAS CONSTITUCIONAIS E LEGAIS APLICADO EM ASPS (XVI / III) * 100 (mínimo de 15% conforme LC nº 141/2012 ou % da Lei Orgânica Municipal)	21,16	0,00	0,00

PREFEITURA DE OLHO D AGUA DO PIAUI
RELATÓRIO RESUMIDO DA EXECUÇÃO ORÇAMENTÁRIA
DEMONSTRATIVO DA RECEITA DE IMPOSTOS E DAS DESPESAS PRÓPRIAS COM SAÚDE
ORÇAMENTOS FISCAIS E DA SEGURIDADE SOCIAL
 PERÍODO: Janeiro a Dezembro 2020/BIMESTRE Novembro - Dezembro

RREO – ANEXO XII (LC nº 141/2012 art.35)

RS 1

CONTROLE DO VALOR REFERENTE AO PERCENTUAL MÍNIMO NÃO CUMPRIDO EM EXERCÍCIOS ANTERIORES PARA FINS DE APLICAÇÃO DOS RECURSOS VINCULADOS CONFORME ARTIGOS 25 E 26 DA LC 141/2012		LIMITE NÃO CUMPRIDO				Saldo Final (l) = (h - (i ou j))
		Saldo Inicial (no Exercício atual) (h)	Despesas Custeadas no Exercício de Referência			
			Empenhadas (i)	Liquidadas (j)	Pagas (k)	
Diferença de limite não cumprido em 2020 (saldo final = XIXd)		0,00	0,00	0,00	0,00	0,00
Diferença de limite não cumprido em 2019 (saldo inicial igual ao saldo final do demonstrativo do exercício anterior)		0,00	0,00	0,00	0,00	0,00
Diferença de limite não cumprido em Exercícios Anteriores (saldo inicial igual ao saldo final do demonstrativo do exercício anterior)		0,00	0,00	0,00	0,00	0,00
TOTAL DA DIFERENÇA DE LIMITE NÃO CUMPRIDO EM EXERCÍCIOS ANTERIORES (XX)		0,00	0,00	0,00	0,00	0,00

EXECUÇÃO DE RESTOS A PAGAR											
EXERCÍCIO DO EMPENHO	Valor Mínimo para aplicação em ASPS (m)	Valor aplicado em ASPS no exercício (n)	Valor aplicado além do limite mínimo (o) = (n - m), se < 0, então (o) = 0	Total inscrito em RP no exercício (p)	RPNP inscritos Indevidamente no no Exercício sem Disponibilidade Financeira q = (XIVd)	Valor inscrito em RP considerado no Limite (r) = (p - (o + q)) se < 0, então (r) = 0	Total de RP pagos (s)	Total de RP a pagar (t)	Total de RP cancelados ou prescritos (u)	Diferença entre o valor aplicado além do limite e o total de RP cancelados (v) = ((o + q) - u)	
Empenhos de 2020	0,00	0,00	0,00	0,00	0,00	0,00	0,00	0,00	0,00	0,00	
Empenhos de 2019	0,00	0,00	0,00	0,00	0,00	0,00	0,00	0,00	0,00	0,00	
Empenhos de 2018	0,00	0,00	0,00	0,00	0,00	0,00	0,00	0,00	0,00	0,00	
Empenhos de 2017	0,00	0,00	0,00	0,00	0,00	0,00	0,00	0,00	0,00	0,00	
Empenhos de 2016 e anteriores	0,00	0,00	0,00	0,00	0,00	0,00	0,00	0,00	0,00	0,00	

TOTAL DOS RESTOS A PAGAR CANCELADOS OU PRESCRITOS ATÉ O FINAL DO EXERCÍCIO ATUAL QUE AFETARAM O CUMPRIMENTO DO LIMITE (XXI) (soma dos saldos negativos da coluna "v")	0,00
TOTAL DOS RESTOS A PAGAR CANCELADOS OU PRESCRITOS ATÉ O FINAL DO EXERCÍCIO ANTERIOR QUE AFETARAM O CUMPRIMENTO DO LIMITE (XXII) (valor informado no demonstrativo do exercício anterior)	0,00
TOTAL DOS RESTOS A PAGAR CANCELADOS OU PRESCRITOS NO EXERCÍCIO ATUAL QUE AFETARAM O CUMPRIMENTO DO LIMITE (XXIII) = (XXI - XXII) (Artigo 24 § 1º e 2º da LC 141/2012)	0,00

PREFEITURA DE OLHO D AGUA DO PIAUI
RELATÓRIO RESUMIDO DA EXECUÇÃO ORÇAMENTÁRIA
DEMONSTRATIVO DA RECEITA DE IMPOSTOS E DAS DESPESAS PRÓPRIAS COM SAÚDE
ORÇAMENTOS FISCAIS E DA SEGURIDADE SOCIAL
 PERÍODO: Janeiro a Dezembro 2020/BIMESTRE Novembro - Dezembro

RREO – ANEXO XII (LC nº 141/2012 art.35)

RS 1

CONTROLE DE RESTOS A PAGAR CANCELADOS OU PRESCRITOS CONSIDERADOS PARA FINS DE APLICAÇÃO DA DISPONIBILIDADE DE CAIXA CONFORME ARTIGO 24§ 1º e 2º DA LC 141/2012		RESTOS A PAGAR CANCELADOS OU PRESCRITOS				Saldo Final (aa) = (w - (x ou y))
		Saldo Inicial (no Exercício atual) (w)	Despesas Custeadas no Exercício de Referência			
			Empenhadas (x)	Liquidadas (y)	Pagas (z)	
Restos a pagar cancelados ou prescritos em 2020 a serem compensados (XXIV) (saldo inicial = XXIII)		0,00	0,00	0,00	0,00	0,00
Restos a pagar cancelados ou prescritos em 2019 a serem compensados (XXV) (saldo inicial igual ao saldo final do demonstrativo do exercício anterior)		0,00	0,00	0,00	0,00	0,00
Restos a pagar cancelados ou prescritos em exercícios anteriores a serem compensados (XXVI) (saldo inicial igual ao saldo final do demonstrativo do exercício anterior)		0,00	0,00	0,00	0,00	0,00
TOTAL DE RESTOS A PAGAR CANCELADOS OU PRESCRITOS A COMPENSAR (XXVII)		0,00	0,00	0,00	0,00	0,00

RECEITAS ADICIONAIS PARA O FINANCIAMENTO DA SAÚDE NÃO COMPUTADAS NO CÁLCULO DO MÍNIMO	PREVISÃO INICIAL	PREVISÃO ATUALIZADA (a)	RECEITAS REALIZADAS	
			Até o Bimestre (b)	(%) (b/a)x100
RECEITAS DE TRANSFERÊNCIAS PARA A SAÚDE (XXVIII)	4.775.874,20	4.775.874,20	1.827.213,02	38,26
Proveniente da União	4.775.874,20	4.775.874,20	1.827.213,02	38,26
Proveniente dos Estados	0,00	0,00	0,00	0,00
Proveniente de outros Municípios	0,00	0,00	0,00	0,00
RECEITA DE OPERAÇÕES DE CRÉDITO INTERNAS E EXTERNAS VINCULADAS A SAÚDE (XXIX)	0,00	0,00	0,00	0,00
OUTRAS RECEITAS (XXX)	995.112,00	995.112,00	0,00	0,00
TOTAL DE RECEITAS ADICIONAIS PARA FINANCIAMENTO DA SAÚDE (XXXI) = (XXVIII + XXIX + XXX)	5.770.986,20	5.770.986,20	1.827.213,02	31,66

PREFEITURA DE OLHO D'ÁGUA DO PIAUI
RELATÓRIO RESUMIDO DA EXECUÇÃO ORÇAMENTÁRIA
DEMONSTRATIVO DA RECEITA DE IMPOSTOS E DAS DESPESAS PRÓPRIAS COM SAÚDE
ORÇAMENTOS FISCAIS E DA SEGURIDADE SOCIAL
PERÍODO: Janeiro a Dezembro 2020/BIMESTRE Novembro - Dezembro

RREO - ANEXO XII (LC nº 141/2012 art.35)

DESPESAS COM SAÚDE POR SUBFUNÇÕES E CATEGORIA ECONÔMICA NÃO COMPUTADAS NO CÁLCULO DO MÍNIMO	DOTAÇÃO INICIAL	DOTAÇÃO ATUALIZADA (c)	DESPESAS EMPENHADAS		DESPESAS LIQUIDADAS		DESPESAS PAGAS		INSCRITOS EM RESTOS A PAGAR NÃO PROCESSADOS (g)
			ATÉ BIMESTRE (d)	% (d/c) x 100	ATÉ BIMESTRE (e)	% (e/c) x 100	ATÉ BIMESTRE (f)	% (f/c) x 100	
ATENÇÃO BÁSICA (XXXII)	3.234.335,14	3.027.335,14	1.443.195,41	47,67	1.443.195,41	47,67	1.441.607,39	47,62	0,00
Despesas Correntes	2.062.314,34	2.031.314,34	1.283.963,61	63,21	1.283.963,61	63,21	1.282.375,59	63,13	0,00
Despesas de Capital	1.172.020,80	996.020,80	159.231,80	15,99	159.231,80	15,99	159.231,80	15,99	0,00
ASSISTÊNCIA HOSPITALAR E AMBULATORIAL (XXXIII)	0,00	0,00	0,00	0,00	0,00	0,00	0,00	0,00	0,00
Despesas Correntes	0,00	0,00	0,00	0,00	0,00	0,00	0,00	0,00	0,00
Despesas de Capital	0,00	0,00	0,00	0,00	0,00	0,00	0,00	0,00	0,00
SUPORTE PROFILÁTICO E TERAPÊUTICO (XXXIV)	0,00	0,00	0,00	0,00	0,00	0,00	0,00	0,00	0,00
Despesas Correntes	0,00	0,00	0,00	0,00	0,00	0,00	0,00	0,00	0,00
Despesas de Capital	0,00	0,00	0,00	0,00	0,00	0,00	0,00	0,00	0,00
VIGILÂNCIA SANITÁRIA (XXXV)	0,00	0,00	0,00	0,00	0,00	0,00	0,00	0,00	0,00
Despesas Correntes	0,00	0,00	0,00	0,00	0,00	0,00	0,00	0,00	0,00
Despesas de Capital	0,00	0,00	0,00	0,00	0,00	0,00	0,00	0,00	0,00
VIGILÂNCIA EPIDEMIOLÓGICA (XXXVI)	0,00	0,00	0,00	0,00	0,00	0,00	0,00	0,00	0,00
Despesas Correntes	0,00	0,00	0,00	0,00	0,00	0,00	0,00	0,00	0,00
Despesas de Capital	0,00	0,00	0,00	0,00	0,00	0,00	0,00	0,00	0,00
ALIMENTAÇÃO E NUTRIÇÃO (XXXVII)	0,00	0,00	0,00	0,00	0,00	0,00	0,00	0,00	0,00
Despesas Correntes	0,00	0,00	0,00	0,00	0,00	0,00	0,00	0,00	0,00
Despesas de Capital	0,00	0,00	0,00	0,00	0,00	0,00	0,00	0,00	0,00
OUTRAS SUBFUNÇÕES (XXXVIII)	0,00	0,00	0,00	0,00	0,00	0,00	0,00	0,00	0,00
Despesas Correntes	0,00	0,00	0,00	0,00	0,00	0,00	0,00	0,00	0,00
Despesas de Capital	0,00	0,00	0,00	0,00	0,00	0,00	0,00	0,00	0,00
TOTAL DAS DESPESAS NÃO COMPUTADAS NO CÁLCULO DO MÍNIMO (XXXIX) = (XXXII + XXXIII + XXXIV + XXXV + XXXVI + XXXVII + XXXVIII)	3.234.335,14	3.027.335,14	1.443.195,41	47,67	1.443.195,41	47,67	1.441.607,39	47,62	0,00

PREFEITURA DE OLHO D'ÁGUA DO PIAUI
RELATÓRIO RESUMIDO DA EXECUÇÃO ORÇAMENTÁRIA
DEMONSTRATIVO DA RECEITA DE IMPOSTOS E DAS DESPESAS PRÓPRIAS COM SAÚDE
ORÇAMENTOS FISCAIS E DA SEGURIDADE SOCIAL
PERÍODO: Janeiro a Dezembro 2020/BIMESTRE Novembro - Dezembro

RREO - ANEXO XII (LC nº 141/2012 art.35)

DESPESAS TOTAIS COM SAÚDE EXECUTADAS COM COM RECURSOS PRÓPRIOS E COM RECURSOS TRANSFERIDOS DE OUTROS ENTES	DOTAÇÃO INICIAL	DOTAÇÃO ATUALIZADA (c)	DESPESAS EMPENHADAS		DESPESAS LIQUIDADAS		DESPESAS PAGAS		INSCRITOS EM RESTOS A PAGAR NÃO PROCESSADOS (g)
			ATÉ BIMESTRE (d)	% (d/c) x 100	ATÉ BIMESTRE (e)	% (e/c) x 100	ATÉ BIMESTRE (f)	% (f/c) x 100	
ATENÇÃO BÁSICA (XL) = (IV + XXXII)	6.657.741,56	6.030.741,56	3.105.758,79	51,50	3.105.758,79	51,50	3.102.170,77	51,44	0,00
ASSISTÊNCIA HOSPITALAR E AMBULATORIAL (XLI) = (V + XXXIII)	0,00	0,00	0,00	0,00	0,00	0,00	0,00	0,00	0,00
SUPORTE PROFILÁTICO E TERAPÊUTICO (XLII) = (VI + XXXIV)	0,00	0,00	0,00	0,00	0,00	0,00	0,00	0,00	0,00
VIGILÂNCIA SANITÁRIA (XLIII) = (VII + XXXV)	0,00	0,00	0,00	0,00	0,00	0,00	0,00	0,00	0,00
VIGILÂNCIA EPIDEMIOLÓGICA (XLIV) = (VIII + XXXVI)	0,00	0,00	0,00	0,00	0,00	0,00	0,00	0,00	0,00
ALIMENTAÇÃO E NUTRIÇÃO (XLV) = (IX + XXXVII)	0,00	0,00	0,00	0,00	0,00	0,00	0,00	0,00	0,00
OUTRAS SUBFUNÇÕES (XLVI) = (X + XXXVIII)	0,00	0,00	0,00	0,00	0,00	0,00	0,00	0,00	0,00
TOTAL DAS DESPESAS COM SAÚDE (XLVII) = (XI + XXXIX)	6.657.741,56	6.030.741,56	3.105.758,79	51,50	3.105.758,79	51,50	3.102.170,77	51,44	0,00
(-) Despesas executadas com recursos provenientes das transferências de recursos de outros entes	3.234.335,14	3.027.335,14	1.443.195,41	47,67	1.443.195,41	47,67	1.441.607,39	47,62	0,00
TOTAL DAS DESPESAS EXECUTADAS COM RECURSOS PRÓPRIOS (XLVIII)	3.423.406,42	3.003.406,42	1.662.563,38	55,36	1.662.563,38	55,36	1.660.563,38	55,29	0,00

- Essa linha apresentará valor somente no Relatório Resumido da Execução Orçamentária do último bimestre do exercício.
- O valor apresentado na interseção com a coluna "f" ou com a coluna "h+i" (último bimestre) deverá ser o mesmo apresentado no "total j".
- O valor apresentado na interseção com a coluna "f" ou com a coluna "h+i" (último bimestre) deverá ser o mesmo apresentado no "total i".
- Limite anual mínimo a ser cumprido no encerramento do exercício. Deverá ser informado o limite estabelecido na Lei Orgânica do Município quando o percentual nela estabelecido for superior ao fixado na LC nº 141/2012
- Durante o exercício esse valor servirá para o monitoramento previsto no art. 23 da LC 141/2012
- No último bimestre, será utilizada a fórmula $(VI/h+i) \cdot (15 \times 11B/100)$.
- Essa coluna poderá ser apresentada somente no último bimestre

ANTONIO FRANCISCO DOS SANTOS
340.950.043-04
PREFEITO MUNICIPAL

FRANCISCO ADERNE CHAVES FILHO
709.199.923-15
CONTADOR CRC/PI 5934

OLHO D'ÁGUA DO PIAUÍ

Publicações
Obrigatórias

PREFEITURA DE OLHO D'ÁGUA DO PIAUÍ

RELATÓRIO RESUMIDO DA EXECUÇÃO ORÇAMENTÁRIA DEMONSTRATIVO SIMPLIFICADO DO RELATÓRIO RESUMIDO DA EXECUÇÃO ORÇAMENTÁRIA ORÇAMENTO FISCAL E DA SEGURIDADE SOCIAL

1 of 2

PERÍODO: Janeiro a Dezembro 2020/BIMESTRE Novembro - Dezembro

LRF, Art. 48 – Anexo 14

R\$ 1

BALANÇO ORÇAMENTÁRIO		Até o Bimestre
----------------------	--	----------------

RECEITAS		
Previsão Inicial		28.213.200,00
Previsão Atualizada		28.213.200,00
Receitas Realizadas		13.722.495,46
Déficit Orçamentário		80.447,01
Saldos de Exercícios Anteriores (Utilizados para Créditos Adicionais)		0,00

BALANÇO ORÇAMENTÁRIO - DESPESAS		Até o Bimestre
---------------------------------	--	----------------

DESPESAS		
Dotação Inicial		28.213.200,00
Créditos Adicionais		0,00
Dotação Atualizada		28.213.200,00
Despesas Empenhadas		13.802.942,47
Despesas Liquidadas		13.802.942,47
Despesas Pagas		13.694.011,45
Superávit Orçamentário		0,00

DESPESAS POR FUNÇÃO / SUBFUNÇÃO		Até o Bimestre
---------------------------------	--	----------------

Despesas Empenhadas		13.802.942,47
Despesas Liquidadas		13.802.942,47

RECEITA CORRENTE LÍQUIDA - RCL		Até o Bimestre
--------------------------------	--	----------------

Receita Corrente Líquida		12.349.866,08
Receita Corrente Líquida Ajustada para Cálculo dos Limites de Endividamento		2.498.292,03
Receita Corrente Líquida Ajustada para Cálculo dos Limites da Despesa com Pessoal		2.498.292,03

RECEITAS/DESPESAS DOS REGIMES DE PREVIDÊNCIA		Até o Bimestre
--	--	----------------

Regime Próprio de Previdência dos Servidores - PLANO PREVIDENCIÁRIO		
Receitas Previdenciárias Realizadas		0,00
Despesas Previdenciárias Empenhadas		0,00
Despesas Previdenciárias Liquidadas		0,00
Resultado Previdenciário		0,00
Regime Próprio de Previdência dos Servidores - PLANO FINANCEIRO		
Receitas Previdenciárias Realizadas		0,00
Despesas Previdenciárias Empenhadas		0,00
Despesas Previdenciárias Liquidadas		0,00
Resultado Previdenciário		0,00

RESULTADO NOMINAL E PRIMÁRIO	Meta Fixada no Anexo de Metas Fiscais da LDO	Resultado Apurado até o Bimestre	% em Relação à Meta
	(a)	(b)	(b/a)
Resultado Nominal - Acima da Linha	0,00	-57.939,49	0,00
Resultado Primário - Acima da Linha	0,00	-57.939,49	0,00

MOVIMENTAÇÃO DOS RESTOS A PAGAR	Inscrição	Cancelamento	Pagamento	Saldo a Pagar
		Até o Bimestre	Até o Bimestre	
RESTOS A PAGAR PROCESSADOS	214.889,87	0,00	73.153,85	141.736,02
Poder Executivo	213.439,87	0,00	73.153,85	140.286,02
Poder Legislativo	1.450,00	0,00	0,00	1.450,00
Poder Judiciário	0,00	0,00	0,00	0,00
Ministério Público	0,00	0,00	0,00	0,00
Defensoria Pública	0,00	0,00	0,00	0,00
RESTOS A PAGAR NÃO-PROCESSADOS	10.726,12	0,00	0,00	10.726,12
Poder Executivo	9.187,64	0,00	0,00	9.187,64
Poder Legislativo	1.538,48	0,00	0,00	1.538,48
Poder Judiciário	0,00	0,00	0,00	0,00
Ministério Público	0,00	0,00	0,00	0,00
Defensoria Pública	0,00	0,00	0,00	0,00
TOTAL	225.615,99	0,00	73.153,85	152.462,14

PREFEITURA DE OLHO D'ÁGUA DO PIAUÍ

**RELATÓRIO RESUMIDO DA EXECUÇÃO ORÇAMENTÁRIA
DEMONSTRATIVO SIMPLIFICADO DO RELATÓRIO RESUMIDO DA EXECUÇÃO ORÇAMENTÁRIA
ORÇAMENTO FISCAL E DA SEGURIDADE SOCIAL**

2 of 2

PERÍODO: Janeiro a Dezembro 2020/BIMESTRE Novembro - Dezembro

LRF, Art. 48 – Anexo 14

RS 1

DESPESAS COM MANUTENÇÃO E DESENVOLVIMENTO DO ENSINO - MDE	Valor Apurado até o Bimestre	Limites Constitucionais Anuais	
		% Mínimo a Aplicar no Exercício	% Aplicado até o Bimestre
Mínimo Anual de 25% das Receitas de Impostos na Manutenção e Desenvolvimento do Ensino	390.265,15	25,00	24,31
Mínimo Anual de 60% do FUNDEB na Remuneração do Magistério com Ensino Fundamental e Médio	0,00	0,00	0,00
Mínimo Anual de 60% do FUNDEB na Remuneração do Magistério com Educação Infantil e Ensino Fundame	295.206,11	60,00	11,45
Complementação da União ao FUNDEB	180.189,00	0,00	100,00

RECEITAS DE OPERAÇÕES DE CRÉDITO E DESPESAS DE CAPITAL	Valor Apurado até o Bimestre	Saldo Não Realizado
Receita de Operação de Crédito	0,00	22.113,60
Despesa de Capital Líquida	147.955,45	7.172.214,16

PROJEÇÃO ATUARIAL DOS REGIMES DE PREVIDÊNCIA	Exercício em Referência	10º Exercício	20º Exercício	35º Exercício
Plano Previdenciário				
Receitas Previdenciárias	0,00	0,00	0,00	0,00
Despesas Previdenciárias	0,00	0,00	0,00	0,00
Resultado Previdenciário	0,00	0,00	0,00	0,00
Plano Financeiro				
Receitas Previdenciárias	0,00	0,00	0,00	0,00
Despesas Previdenciárias	0,00	0,00	0,00	0,00
Resultado Previdenciário	0,00	0,00	0,00	0,00

RECEITA DA ALIENAÇÃO DE ATIVOS E APLICAÇÃO DOS RECURSOS	Valor apurado até o Bimestre	Saldo a Realizar
Receita de Capital Resultante da Alienação de Ativos	0,00	22.113,60
Aplicação dos Recursos da Alienação de Ativos	0,00	22.113,60

DESPESAS COM AÇÕES E SERVIÇOS PÚBLICOS DE SAÚDE	Valor Apurado até o Bimestre	Limite Constitucional Anual	
		% Mínimo a Aplicar no Exercício	% Aplicado até o Bimestre
Despesas com Ações e Serviços Públicos de Saúde executadas com recursos de impostos	1.662.563,38	15,00	21,16

DESPESAS DE CARÁTER CONTINUADO DERIVADAS DE PPP	Valor Apurado no Exercício Corrente
Total das Despesas Consideradas para o Limite / RCL (%)	0,00

ANTONIO FRANCISCO DOS SANTOS
340.950.043-04
PREFEITO MUNICIPAL

FRANCISCO ADERNE CHAVES FILHO
709.199.923-15
CONTADOR CRC/PI 5934

PREFEITURA MUNICIPAL DE OLHO D'AGUA DO PIAUÍ
RELATÓRIO RESUMIDO DA EXECUÇÃO ORÇAMENTÁRIA
DEMONSTRATIVO DAS PARCERIAS PÚBLICO-PRIVADAS
ORÇAMENTO FISCAL E DA SEGURIDADE SOCIAL
PERÍODO: Janeiro a Dezembro 2020/BIMESTRE Novembro - Dezembro

Page 1 of 1

RREO – Anexo 13 (Lei nº 11.079, de 30.12.2004, arts. 22, 25 e 28)

RS 1

ESPECIFICAÇÃO	SALDO TOTAL EM 31 DE DEZEMBRO DO EXERCÍCIO ANTERIOR (a)	REGISTROS EFETUADOS EM 2020		SALDO TOTAL (b)
		NO BIMESTRE (d)	JAN A DEZ (c)	
TOTAL DE ATIVOS	0,00	0,00	0,00	0,00
Ativos Constituídos pela SPE	0,00	0,00	0,00	0,00
TOTAL DE PASSIVOS	0,00	0,00	0,00	0,00
Obrigações decorrentes de Ativos Constituídos pela SPE	0,00	0,00	0,00	0,00
Provisões de PPP	0,00	0,00	0,00	0,00
Outros Passivos	0,00	0,00	0,00	0,00
ATOS POTENCIAIS PASSIVOS	0,00	0,00	0,00	0,00
Obrigações Contratuais	0,00	0,00	0,00	0,00
Riscos não Provisionados	0,00	0,00	0,00	0,00
Garantias Concedidas	0,00	0,00	0,00	0,00
Outros Passivos Contingentes	0,00	0,00	0,00	0,00

ESPECIFICAÇÃO	2019	2020	2021	2022	2023	2024	2025	2026	2027	2028	2029
Do Ente Federado	0,00	0,00	0,00	0,00	0,00	0,00	0,00	0,00	0,00	0,00	0,00
Das Estatais Não-Dependentes	0,00	0,00	0,00	0,00	0,00	0,00	0,00	0,00	0,00	0,00	0,00
TOTAL DAS DESPESAS DE PPP DO ENTE FEDERADO(I) = (I.1)	0,00	0,00	0,00	0,00	0,00	0,00	0,00	0,00	0,00	0,00	0,00
TOTAL DAS DESPESAS DE PPP DAS ESTATAIS NÃO DEPENDENTES (II) = (I + II)	0,00	0,00	0,00	0,00	0,00	0,00	0,00	0,00	0,00	0,00	0,00
TOTAL DAS DESPESAS DE PPP (III) = (I + II)	0,00	0,00	0,00	0,00	0,00	0,00	0,00	0,00	0,00	0,00	0,00
RECEITA CORRENTE LÍQUIDA (RCL) (IV)	0,00	0,00	0,00	0,00	0,00	0,00	0,00	0,00	0,00	0,00	0,00
TOTAL DAS DESPESAS CONSIDERADAS PARA O LIMITE = (I + II + III)	0,00	0,00	0,00	0,00	0,00	0,00	0,00	0,00	0,00	0,00	0,00
TOTAL DAS DESPESAS CONSIDERADAS PARA O LIMITE / RCL	0,00	0,00	0,00	0,00	0,00	0,00	0,00	0,00	0,00	0,00	0,00

ANTONIO FRANCISCO DOS SANTOS
340.950.043-04
PREFEITO MUNICIPAL

FRANCISCO ADERNE CHAVES FILHO
709.199.923-15
CONTADOR CRC/PI 5934

FONTE: SCPI - Contabilidade [9.25.25.512], PREFEITURA MUNICIPAL DE OLHO D'AGUA DO PIAUÍ

Portaria Nº 91 de 2020 - Mapeamento Atualizado 02/2020

PREFEITURA DE OLHO D'AGUA DO PIAUÍ
RELATÓRIO RESUMIDO DA EXECUÇÃO ORÇAMENTÁRIA
DEMONSTRATIVO DOS RESTOS A PAGAR POR PODER E ORGÃO
ORÇAMENTO FISCAL E DA SEGURIDADE SOCIAL
PERÍODO: Janeiro a Dezembro 2020/BIMESTRE Novembro - Dezembro

1 of 1

RREO – Anexo 7 (LRF, art. 53, inciso V)

RS 1

PODER / ORGÃO	RESTOS A PAGAR PROCESSADOS E NÃO PROCESSADOS LIQUIDADOS EM EXERCÍCIOS ANTERIORES					RESTOS A PAGAR NÃO PROCESSADOS						Saldo Total L = (e + k)
	Inscritos					Inscritos						
	Exercícios Anteriores (a)	Em 31 de Dezembro (b)	Pagos (c)	Cancelados (d)	Saldo = (a+b) - (c+d) (e)	Exercícios Anteriores (f)	Em 31 de Dezembro 2019 (g)	Liquidados (h)	Pagos (i)	Cancelados (j)	Saldo k = (f+g) - (i+j) (k)	
RESTOS A PAGAR (EXCETO INTRA-ORÇAMENTÁRIOS) (I)	98.280,62	116.609,25	73.153,85	0,00	141.736,02	5.167,57	5.558,55	0,00	0,00	0,00	10.726,12	152.462,14
01 PODER LEGISLATIVO	0,00	1.450,00	0,00	0,00	1.450,00	1.380,00	158,48	0,00	0,00	0,00	1.538,48	2.988,48
0101 CÂMARA MUNICIPAL	0,00	1.450,00	0,00	0,00	1.450,00	1.380,00	158,48	0,00	0,00	0,00	1.538,48	2.988,48
02 PODER EXECUTIVO	98.280,62	115.159,25	73.153,85	0,00	140.286,02	3.787,57	5.400,07	0,00	0,00	0,00	9.187,64	149.473,66
0201 SECRETARIA DE ADMINISTRAÇÃO	7.974,87	1.520,00	0,00	0,00	9.494,87	0,00	0,00	0,00	0,00	0,00	0,00	9.494,87
0202 SECRETARIA DE CULTURA	0,00	14.900,00	14.000,00	0,00	0,00	0,00	0,00	0,00	0,00	0,00	0,00	0,00
0203 SECRETARIA DE EDUCAÇÃO	37.418,05	1.030,80	0,00	0,00	38.448,85	3.735,00	0,07	0,00	0,00	0,00	3.735,07	42.183,92
0204 SECRETARIA DE SAÚDE	49.683,70	72.141,85	59.153,85	0,00	62.671,70	42,57	5.400,00	0,00	0,00	0,00	5.442,57	68.114,27
0205 SECRETARIA DE ASSISTÊNCIA SOCIAL	1.754,00	2,00	0,00	0,00	1.756,00	0,00	0,00	0,00	0,00	0,00	0,00	1.756,00
0207 SECRETARIA DE AGRICULTURA	0,00	0,00	0,00	0,00	0,00	1,00	0,00	0,00	0,00	0,00	1,00	1,00
0208 SECRETARIA DE OBRAS	1.450,00	26.464,60	0,00	0,00	27.914,60	9,00	0,00	0,00	0,00	0,00	9,00	27.923,60
RESTOS A PAGAR (INTRA-ORÇAMENTÁRIOS) (II)	0,00	0,00	0,00	0,00	0,00	0,00	0,00	0,00	0,00	0,00	0,00	0,00
01 PODER LEGISLATIVO	0,00	0,00	0,00	0,00	0,00	0,00	0,00	0,00	0,00	0,00	0,00	0,00
02 PODER EXECUTIVO	0,00	0,00	0,00	0,00	0,00	0,00	0,00	0,00	0,00	0,00	0,00	0,00
TOTAL (III) = (I + II)	98.280,62	116.609,25	73.153,85	0,00	141.736,02	5.167,57	5.558,55	0,00	0,00	0,00	10.726,12	152.462,14

ANTONIO FRANCISCO DOS SANTOS
340.950.043-04
PREFEITO MUNICIPAL

FRANCISCO ADERNE CHAVES FILHO
709.199.923-15
CONTADOR CRC/PI 5934

FONTE: SCPI - Contabilidade [9.25.25.512], PREFEITURA MUNICIPAL DE OLHO D'AGUA DO PIAUÍ

Portaria Nº 91 de 2020 - Mapeamento Atualizado 02/2020

PREFEITURA DE OLHO D'ÁGUA DO PIAUI
RELATÓRIO RESUMIDO DA EXECUÇÃO ORÇAMENTÁRIA
DEMONSTRATIVO DOS RESULTADOS PRIMÁRIO E NOMINAL
ORÇAMENTO FISCAL E DA SEGURIDADE SOCIAL
PERÍODO: Janeiro a Dezembro 2020/BIMESTRE Novembro - Dezembro

Page 1 of 3

RREO - ANEXO 6 (LRF, art 53, inciso III)

RECEITAS PRIMÁRIAS	PREVISÃO ATUALIZADA	RECEITAS REALIZADAS (a)	
		Jan a Dez/2020	RS 1
RECEITAS CORRENTES (I)	22.941.981,16		12.349.866,08
Impostos, Taxas e Contribuições de Melhoria	1.212.936,64		88.833,02
IPTU	168.115,59		430,00
ISS	321.136,00		68.890,40
ITBI	0,00		0,00
IRRF	427.979,70		17.085,03
Outros Impostos, Taxas e Contribuições de Melhoria	295.705,35		2.427,59
Contribuições	0,00		0,00
Receita Patrimonial	138.210,00		13.269,65
Aplicações Financeiras (II)	11.056,80		13.269,65
Outras Receitas Patrimoniais	127.153,20		0,00
Transferências Correntes	21.436.538,00		12.224.441,20
Cota Parte do FPM	8.434.952,00		6.164.580,43
Cota Parte do ICMS	434.726,40		175.275,66
Cota Parte do IPVA	36.227,20		0,00
Cota Parte do ITR	9.056,80		1.311,64
Transferências da LC 87/1996	13.585,20		0,00
Transferências da LC 61/1989	13.585,20		16,80
Transferências do FUNDEB	4.977.771,39		2.664.006,63
Outras Transferências Correntes	7.516.633,81		3.219.250,04
Demais Receitas Correntes	154.296,52		23.322,21
Outras Receitas Financeiras (III)	0,00		0,00
Receitas Correntes Restantes	154.296,52		23.322,21
RECEITAS PRIMÁRIAS CORRENTES (IV) = I - II - III	22.930.924,36		12.336.596,43
RECEITAS DE CAPITAL (V)	5.271.218,84		1.372.629,38
Operações de Crédito (VI)	22.113,60		0,00
Amortização de Empréstimos (VII)	0,00		0,00
Alienação de Bens	22.113,60		0,00
Receitas de Alienação de Investimentos Temporários (VIII)	0,00		0,00
Receitas de Alienação de Investimentos Permanentes (IX)	0,00		0,00
Outras Alienações de Bens	22.113,60		0,00
Transferências de Capital	5.005.855,64		1.372.629,38
Convênios	5.005.855,64		1.372.629,38
Outras Transferências de Capital	0,00		0,00
Outras Receitas de Capital	221.136,00		0,00
Outras Receitas de Capital Não Primárias (X)	0,00		0,00
Outras Receitas de Capital Primárias	221.136,00		0,00
RECEITAS PRIMÁRIAS DE CAPITAL (XI) = (V-VI-VII-VIII-IX-X)	5.249.105,24		1.372.629,38
RECEITA PRIMÁRIA TOTAL (XII) = (IV+XI)	28.180.029,60		13.709.225,81

FONTE: SCPI - Contabilidade [9.25.25.512], PREFEITURA MUNICIPAL DE OLHO D'ÁGUA DO PIAUI

Portaria Nº 91 de 2020 - Mapeamento Atualizado 02/2020

PREFEITURA DE OLHO D'ÁGUA DO PIAUI
RELATÓRIO RESUMIDO DA EXECUÇÃO ORÇAMENTÁRIA
DEMONSTRATIVO DOS RESULTADOS PRIMÁRIO E NOMINAL
ORÇAMENTO FISCAL E DA SEGURIDADE SOCIAL
PERÍODO: Janeiro a Dezembro 2020/BIMESTRE Novembro - Dezembro

Page 2 of 3

RREO - ANEXO 6 (LRF, art 53, inciso III)

DESPESAS PRIMÁRIAS	DOTAÇÃO ATUALIZADA	DESPESAS EMPENHADAS	DESPESAS LIQUIDADAS	DESPESAS PAGAS (a)	RESTOS A PAGAR PROCESSADOS PAGOS (b)	RESTOS A PAGAR NÃO PROCESSADOS	
						LIQUIDADOS	PAGOS (c)
DESPESAS CORRENTES (XIII)	21.493.659,07	12.495.110,74	12.495.110,74	12.475.049,82	73.153,85	0,00	0,00
Pessoal e Encargos Sociais	8.522.420,19	4.723.192,17	4.723.192,17	4.721.604,15	56.153,85	0,00	0,00
Juros e Encargos da Dívida (XIV)	5.312,98	0,00	0,00	0,00	0,00	0,00	0,00
Outras Despesas Correntes	12.965.925,90	7.771.918,57	7.771.918,57	7.753.445,67	17.000,00	0,00	0,00
DESPESAS PRIMÁRIAS CORRENTES (XV) = (XIII-XIV)	21.488.346,09	12.495.110,74	12.495.110,74	12.475.049,82	73.153,85	0,00	0,00
DESPESAS DE CAPITAL (XVI)	6.307.337,73	1.307.831,73	1.307.831,73	1.218.961,63	0,00	0,00	0,00
Investimentos	6.263.257,17	1.307.831,73	1.307.831,73	1.218.961,63	0,00	0,00	0,00
Inversões Financeiras	38.698,80	0,00	0,00	0,00	0,00	0,00	0,00
Concessão de Empréstimos e Financiamentos (XVII)	0,00	0,00	0,00	0,00	0,00	0,00	0,00
Aquisição de Título de Capital já Integralizado (XVIII)	0,00	0,00	0,00	0,00	0,00	0,00	0,00
Aquisição de Título de Crédito (XIX)	0,00	0,00	0,00	0,00	0,00	0,00	0,00
Demais Inversões Financeiras	38.698,80	0,00	0,00	0,00	0,00	0,00	0,00
Amortização da Dívida (XX)	5.381,76	0,00	0,00	0,00	0,00	0,00	0,00
DESPESAS PRIMÁRIAS DE CAPITAL (XXI) = (XVI-XVII-XVIII-XIX-XX)	6.301.955,97	1.307.831,73	1.307.831,73	1.218.961,63	0,00	0,00	0,00
RESERVA DE CONTINGÊNCIA (XXII)	412.203,20	0,00	0,00	0,00	0,00	0,00	0,00
DESPESA PRIMÁRIA TOTAL (XXIII) = (XV+XXI+XXII)	28.202.505,26	13.802.942,47	13.802.942,47	13.694.011,45	73.153,85	0,00	0,00
RESULTADO PRIMÁRIO - Acima da Linha (XXIV) = (XIIa - (XXIIIa + XXIIIb + XXIIIc))							-57.939,49

META FISCAL PARA O RESULTADO PRIMÁRIO VALOR CORRENTE

Meta fixada no Anexo de Metas Fiscais da LDO para o exercício de referência 0,00

JUROS NOMINAIS Jan a Dez/2020 VALOR INCORRIDO

JUROS E ENCARGOS ATIVOS (XXV) 0,00

JUROS E ENCARGOS PASSIVOS (XXVI) 0,00

RESULTADO NOMINAL - Acima da Linha (XXVII) = XXIV + (XXV - XXVI) -57.939,49

META FISCAL PARA O RESULTADO NOMINAL VALOR CORRENTE

Meta fixada no Anexo de Metas Fiscais da LDO para o exercício de referência 0,00

FONTE: SCPI - Contabilidade [9.25.25.512], PREFEITURA MUNICIPAL DE OLHO D'ÁGUA DO PIAUI

Portaria Nº 91 de 2020 - Mapeamento Atualizado 02/2020

OLHO D'ÁGUA DO PIAUI

Publicações
Obrigatórias

PREFEITURA DE OLHO D'ÁGUA DO PIAUÍ
RELATÓRIO RESUMIDO DA EXECUÇÃO ORÇAMENTÁRIA
DEMONSTRATIVO DOS RESULTADOS PRIMÁRIO E NOMINAL
ORÇAMENTO FISCAL E DA SEGURIDADE SOCIAL
 PERÍODO: Janeiro a Dezembro 2020/BIMESTRE Novembro - Dezembro

Page 3 of 3

R\$ 1

RREO - ANEXO 6 (LRF, art 53, inciso III)

CÁLCULO DO RESULTADO NOMINAL	ABAIXO DA LINHA		SALDO
	Em 31/Dez/2019 (a)	Jan a Dez/2020 (b)	
DÍVIDA CONSOLIDADA (XXVIII)	0,00		0,00
DEDUÇÕES (XXIX)	0,00		0,00
Disponibilidade de Caixa	0,00		0,00
Disponibilidade de Caixa Bruta	0,00		0,00
(-) Restos a Pagar Processados (XXX)	214.889,87		141.736,02
Demais Haveres Financeiros	0,00		0,00
DÍVIDA CONSOLIDADA LÍQUIDA (XXXI) = (XXVIII - XXIX)	0,00		0,00
RESULTADO NOMINAL - Abaixo da Linha (XXXII) = (XXXIa - XXXIb)			0,00
AJUSTE METODOLÓGICO			Jan a Dez/2020
VARIAÇÃO DO SALDO RPP = (XXXIII) = (XXXa - XXXb)			73.153,85
RECEITA DE ALIENAÇÃO DE INVESTIMENTOS PERMANENTES (IX)			0,00
PASSIVOS RECONHECIDOS NA DC (XXXIV)			0,00
VARIAÇÃO CAMBIAL (XXXV)			0,00
PAGAMENTO DE PRECATORIOS INTEGRANTES DA DC (XXXVI)			0,00
AJUSTES RELATIVOS AO RPPS (XXXVII)			0,00
OUTROS AJUSTES (XXXVIII)			0,00
RESULTADO NOMINAL AJUSTADO - Abaixo da Linha (XXXIX) = (XXXII - XXXIII - IX + XXXIV + XXXV - XXXVI + XXXVII + XXXVIII)			-73.153,85
RESULTADO PRIMÁRIO - Abaixo da Linha (XL) = XXXIX - (XXV - XXVI)			-73.153,85
INFORMAÇÕES ADICIONAIS		PREVISÃO ORÇAMENTÁRIA	
SALDO DE EXERCÍCIOS ANTERIORES		0,00	
Recursos Arrecadados em Exercícios Anteriores - RPPS		0,00	
Superávit Financeiro Utilizado para Abertura e Reabertura de Créditos Adicionais		0,00	
RESERVA ORÇAMENTÁRIA DO RPPS		0,00	

ANTONIO FRANCISCO DOS SANTOS
 340.950.043-04
 PREFEITO MUNICIPAL

FRANCISCO ADERNE CHAVES FILHO
 709.199.923-15
 CONTADOR CRC/PI 5934

FONTE: SCPI - Contabilidade [9.25.25.512], PREFEITURA MUNICIPAL DE OLHO D'ÁGUA DO PIAUÍ

Portaria Nº 91 de 2020 - Mapeamento Atualizado 02/2020

PREFEITURA DE OLHO D'ÁGUA DO PIAUÍ
RELATÓRIO DE GESTÃO FISCAL
DEMONSTRATIVO DAS OPERAÇÕES DE CRÉDITO
ORÇAMENTOS FISCAIS E DA SEGURIDADE SOCIAL
JANEIRO/2020 A DEZEMBRO/2020

RGF – ANEXO 4 (LRF, art. 55, inciso I, alínea "d" e inciso III alínea "c")

R\$ 1

OPERAÇÕES DE CRÉDITO	VALOR REALIZADO	
	No Quadrimestre de Referência	Até o Quadrimestre de Referência (a)
Mobiliária	0,00	0,00
Interna	0,00	0,00
Externa	0,00	0,00
Contratual	0,00	0,00
Interna	0,00	0,00
Empréstimos	0,00	0,00
Aquisição Financiada de Bens e Arrendamento Mercantil Financeiro	0,00	0,00
Antecipação de Receita pela Venda a Termo de Bens e Serviços	0,00	0,00
Assunção, Reconhecimento e Confissão de Dívidas (LRF, art. 29, § 1º)	0,00	0,00
Operações de crédito não sujeitas ao limite para fins de contratação 1 (I)	0,00	0,00
Externa	0,00	0,00
Empréstimos	0,00	0,00
Aquisição Financiada de Bens e Arrendamento Mercantil Financeiro	0,00	0,00
Antecipações de Receitas pela Venda a Termo de Bens e Serviços	0,00	0,00
Assunção, Reconhecimento e Confissão de Dívidas (LRF, art. 29, § 1º)	0,00	0,00
Operações de crédito não sujeitas ao limite para fins de contratação 1 (II)	0,00	0,00
TOTAL (III)	0,00	0,00

APURAÇÃO DO CUMPRIMENTO DOS LIMITES	VALOR	% SOBRE A RCL
RECEITA CORRENTE LÍQUIDA – RCL (IV)	12.349.866,08	0,00
(-) Transferências obrigatórias da União relativas às emendas individuais (§ 1º, art. 166-A da CF) (V)	9.851.574,05	0,00
RECEITA CORRENTE LÍQUIDA AJUSTADA PARA CÁLCULO DOS LIMITES DE ENDIVIDAMENTO (VI) = (IV - V)	2.498.292,03	0,00
OPERAÇÕES VEDADAS (VII)	0,00	0,00
TOTAL CONSIDERADO PARA FINS DA APURAÇÃO DO CUMPRIMENTO DO LIMITE (VIII) = (IIIa + VII - Ia - IIa)	0,00	0,00
LIMITE GERAL DEFINIDO POR RESOLUÇÃO DO SENADO FEDERAL PARA AS OPERAÇÕES DE CRÉDITO INTERNAS E EXTERNAS	399.726,72	16,00
LIMITE DE ALERTA (inciso III do §1º do art. 59 da LRF) - <14.4%>	359.754,05	14,40
OPERAÇÕES DE CRÉDITO POR ANTECIPAÇÃO DA RECEITA ORÇAMENTÁRIA	0,00	0,00
LIMITE DEFINIDO POR RESOLUÇÃO DO SENADO FEDERAL PARA AS OPERAÇÕES DE CRÉDITO POR ANTECIPAÇÃO DA RECEITA ORÇAMENTÁRIA	174.880,44	7,00

OUTRAS OPERAÇÕES QUE INTEGRAM A DÍVIDA CONSOLIDADA	VALOR REALIZADO	
	No Quadrimestre de Referência	Até o Quadrimestre de Referência (a)
Parcelamentos de Dívidas	0,00	0,00
Tributos	0,00	0,00
Contribuições Previdenciárias	0,00	0,00
FGTS	0,00	0,00
Operações de reestruturação e recomposição do principal de dívidas	0,00	0,00

ANTONIO FRANCISCO DOS SANTOS
340.950.043-04
PREFEITO MUNICIPAL

FRANCISCO ADERNE CHAVES FILHO
709.199.923-15
CONTADOR CRC/PI 5934

FONTE: SCPI - Contabilidade [9.25.25.512], PREFEITURA MUNICIPAL DE OLHO D'ÁGUA DO PIAUÍ

Portaria Nº 91 de 2020 - Mapeamento Atualizado 02/2020

PREFEITURA DE OLHO D'ÁGUA DO PIAUÍ
RELATÓRIO DE GESTÃO FISCAL
DEMONSTRATIVO DAS GARANTIAS E CONTRAGARANTIAS DE VALORES
ORÇAMENTOS FISCAIS E DA SEGURIDADE SOCIAL
JANEIRO/2020 A DEZEMBRO/2020

RGF - ANEXO 3 (LRF, art. 55, inciso I, alínea "c" e art. 40, § 1º)

RS 1

GARANTIAS CONCEDIDAS	SALDO DO EXERCÍCIO ANTERIOR	SALDO DO EXERCÍCIO DE 2020		
		1º Quadrimestre	2º Quadrimestre	3º Quadrimestre
AOS ESTADOS (I)	0,00	0,00	0,00	0,00
Em Operações de Crédito Externas	0,00	0,00	0,00	0,00
Em Operações de Crédito Internas	0,00	0,00	0,00	0,00
AOS MUNICÍPIOS (II)	0,00	0,00	0,00	0,00
Em Operações de Crédito Externas	0,00	0,00	0,00	0,00
Em Operações de Crédito Internas	0,00	0,00	0,00	0,00
ÀS ENTIDADES CONTROLADAS (III)	0,00	0,00	0,00	0,00
Em Operações de Crédito Externas	0,00	0,00	0,00	0,00
Em Operações de Crédito Internas	0,00	0,00	0,00	0,00
POR MEIO DE FUNDOS E PROGRAMAS (IV)	0,00	0,00	0,00	0,00
TOTAL GARANTIAS CONCEDIDAS (V) = (I + II + III + IV)	0,00	0,00	0,00	0,00
RECEITA CORRENTE LÍQUIDA - RCL (VI)	11.346.653,02	11.857.639,04	12.063.810,36	12.349.866,08
(-) Transferências obrigatórias da União relativas às emendas individuais (art. 166-A, § 1º, da CF) (VII)	0,00	3.557.969,71	6.680.725,33	9.851.574,05
RECEITA CORRENTE LÍQUIDA AJUSTADA PARA CÁLCULO DOS LIMITES DE ENVIDAMENTO (VIII) = (VI - VII)	11.346.653,02	8.299.669,33	5.383.085,03	2.498.292,03
% do TOTAL DAS GARANTIAS sobre a RCL AJUSTADA (V/VIII)	0,00	0,00	0,00	0,00
LIMITE DEFINIDO POR RESOLUÇÃO DO SENADO FEDERAL - <22%>	2.496.263,66	1.825.927,25	1.184.278,71	549.624,25
LIMITE DE ALERTA (inciso III do §1º do art. 59 da LRF) - <19,8%>	2.246.637,30	1.643.334,53	1.065.850,84	494.661,82

CONTRAGARANTIAS RECEBIDAS	SALDO DO EXERCÍCIO ANTERIOR	SALDO DO EXERCÍCIO DE 2020		
		1º Quadrimestre	2º Quadrimestre	3º Quadrimestre
DOS ESTADOS (IX)	0,00	0,00	0,00	0,00
Em Garantia às operações de Crédito Externas	0,00	0,00	0,00	0,00
Em Garantia às operações de Crédito Internas	0,00	0,00	0,00	0,00
DOS MUNICÍPIOS (X)	0,00	0,00	0,00	0,00
Em Garantia às operações de Crédito Externas	0,00	0,00	0,00	0,00
Em Garantia às operações de Crédito Internas	0,00	0,00	0,00	0,00
DAS ENTIDADES CONTROLADAS (XI)	0,00	0,00	0,00	0,00
Em Garantia às operações de Crédito Externas	0,00	0,00	0,00	0,00
Em Garantia às operações de Crédito Internas	0,00	0,00	0,00	0,00
EM GARANTIAS POR MEIO DE FUNDOS E PROGRAMAS (XII)	0,00	0,00	0,00	0,00
TOTAL CONTRAGARANTIAS RECEBIDAS (XIII) = (IX + X + XI + XII)	0,00	0,00	0,00	0,00

ANTONIO FRANCISCO DOS SANTOS
 340.950.043-04
 PREFEITO MUNICIPAL

FRANCISCO ADERNE CHAVES FILHO
 709.199.923-15
 CONTADOR CRC/PI 5934

FONTE: SCPI - Contabilidade [9.25.25.512], PREFEITURA MUNICIPAL DE OLHO D'ÁGUA DO PIAUÍ

Portaria Nº 91 de 2020 - Mapeamento Atualizado 02/2020

PREFEITURA DE OLHO D'ÁGUA DO PIAUÍ
RELATÓRIO DE GESTÃO FISCAL
DEMONSTRATIVO DA DISPONIBILIDADE DE CAIXA E DOS RESTOS A PAGAR
ORÇAMENTOS FISCAIS E DA SEGURIDADE SOCIAL
 Referência: JANEIRO A DEZEMBRO /2020

1 of 1

RGF - ANEXO 5 (LRF, art. 55, Inciso III, alínea "a")

RS 1

DESTINAÇÃO DE RECURSOS	DISPONIBILIDADE DE CAIXA BRUTA	OBRIGAÇÕES FINANCEIRAS				INSUFICIÊNCIA FINANCEIRA VERIFICADA NO CONSÓRCIO PÚBLICO	DISPONIBILIDADE DE CAIXA LÍQUIDA (Antes da Inscrição em Restos a Pagar Não Processados)	RESTOS A PAGAR EMPENHADOS E NÃO LIQUIDADOS DO EXERCÍCIO	EMPENHOS NÃO LIQUIDADOS CANCELADOS (Não Inscritos por Insuficiência Financeira)	DISPONIBILIDADE DE CAIXA LÍQUIDA (Após a Inscrição em Restos a Pagar Não Processados)
		Restos a Pagar Liquidados e Não Pagos	Restos a Pagar Empenhados e Não Liquidados de Exercícios Anteriores	Demais Obrigações Financeiras	De Exercícios Anteriores					
	(a)	(b)	(c)	(d)	(e)	(f)	(g) = (a) - (b) + (d) - (e)	(h)	(i) = (g) - (h)	(j) = (g) - (h)
TOTAL DOS RECURSOS NÃO VINCULADOS - Contrato de Roteio (I)	703.003,29	53.888,24	6.000,00	5.452,57	0,00	0,00	637.662,48	0,00	0,00	637.662,48
Recursos Ordinários	863.821,85	53.888,24	6.000,00	5.452,57	0,00	0,00	798.481,04	0,00	0,00	798.481,04
Outros Recursos não Vinculados	-160.818,56	0,00	0,00	0,00	0,00	0,00	-160.818,56	0,00	0,00	-160.818,56
TOTAL DOS RECURSOS VINCULADOS (II)	274.523,97	86.397,78	90.458,12	3.735,07	433.192,86	0,00	-339.259,86	0,00	0,00	-339.259,86
Receitas de impostos e de Transferências de Impostos - Educação	0,00	35.683,38	0,00	3.735,00	0,00	0,00	-39.418,38	0,00	0,00	-39.418,38
Transferências do FUNDEB	-472.711,65	1.031,10	0,00	0,07	0,00	0,00	-473.742,82	0,00	0,00	-473.742,82
Outros Recursos Vinculados à Educação	2.664,97	0,00	0,00	0,00	0,00	0,00	2.664,97	0,00	0,00	2.664,97
Receitas de Impostos e de Transferência de Impostos - Saúde	0,00	0,00	0,00	0,00	0,00	0,00	0,00	0,00	0,00	0,00
Outros Recursos Vinculados à Saúde	-231.313,75	49.683,30	1.588,02	0,00	0,00	0,00	-282.585,07	0,00	0,00	-282.585,07
Recursos Vinculados à Assistência Social	1.625,29	0,00	0,00	0,00	0,00	0,00	1.625,29	0,00	0,00	1.625,29
Recursos Vinculados ao RPPS - Plano Previdenciário	0,00	0,00	0,00	0,00	0,00	0,00	0,00	0,00	0,00	0,00
Recursos Vinculados ao RPPS - Plano Financeiro	0,00	0,00	0,00	0,00	0,00	0,00	0,00	0,00	0,00	0,00
Recursos de Operações de Crédito (exceto vinculados à Educação e à S)	0,00	0,00	0,00	0,00	0,00	0,00	0,00	0,00	0,00	0,00
Recursos de Alienação de Bens/Ativos	0,00	0,00	0,00	0,00	0,00	0,00	0,00	0,00	0,00	0,00
Outros Recursos Vinculados	974.259,11	0,00	88.870,10	0,00	433.192,86	0,00	452.196,15	0,00	0,00	452.196,15
TOTAL (III) = (I + II)	977.527,26	140.286,02	96.458,12	9.187,64	433.192,86	0,00	298.402,62	0,00	0,00	298.402,62

ANTONIO FRANCISCO DOS SANTOS
 340.950.043-04
 PREFEITO MUNICIPAL

FRANCISCO ADERNE CHAVES FILHO
 709.199.923-15
 CONTADOR CRC/PI 5934

FONTE: SCPI - Contabilidade [9.25.25.512], PREFEITURA MUNICIPAL DE OLHO D'ÁGUA DO PIAUÍ

Portaria Nº 91 de 2020 - Mapeamento Atualizado 02/2020

PREFEITURA DE OLHO D'ÁGUA DO PIAUÍ
RELATÓRIO DE GESTÃO FISCAL
DEMONSTRATIVO DA DÍVIDA CONSOLIDADA
ORÇAMENTOS FISCAIS E DA SEGURIDADE SOCIAL
JANEIRO/2020 A DEZEMBRO/2020

RGF – ANEXO 2 (LRF, art. 55, inciso I, alínea "b")

RS 1

DÍVIDA CONSOLIDADA	SALDO DO EXERCÍCIO ANTERIOR	SALDO DO EXERCÍCIO DE 2020		
		1º Quadrimestre	2º Quadrimestre	3º Quadrimestre
DÍVIDA CONSOLIDADA - DC (I)	0,00	0,00	0,00	0,00
Dívida Mobiliária	0,00	0,00	0,00	0,00
Dívida Contratual	0,00	0,00	0,00	0,00
Empréstimos	0,00	0,00	0,00	0,00
Internos	0,00	0,00	0,00	0,00
Externos	0,00	0,00	0,00	0,00
Reestruturação da Dívida de Estados e Municípios	0,00	0,00	0,00	0,00
Internos	0,00	0,00	0,00	0,00
Externos	0,00	0,00	0,00	0,00
Financiamentos	0,00	0,00	0,00	0,00
Externos	0,00	0,00	0,00	0,00
Parcelamento e Renegociação de dívidas	0,00	0,00	0,00	0,00
De Tributos	0,00	0,00	0,00	0,00
De Contribuições Previdenciárias	0,00	0,00	0,00	0,00
De Demais Contribuições Sociais	0,00	0,00	0,00	0,00
Do FGTS	0,00	0,00	0,00	0,00
Com Instituição Não financeira	0,00	0,00	0,00	0,00
Demais Dívidas Contratuais	0,00	0,00	0,00	0,00
Precatórios Posteriores a 05/05/2000 (inclusive) - Vencidos e não pagos	0,00	0,00	0,00	0,00
Outras Dívidas	0,00	0,00	0,00	0,00
DEDUÇÕES (II)	0,00	0,00	0,00	0,00
Disponibilidade de Caixa	0,00	0,00	0,00	0,00
Disponibilidade de Caixa Bruta	0,00	0,00	0,00	0,00
(-) Restos a Pagar Processados	214.889,87	144.736,02	144.736,02	141.736,02
Demais Haveres Financeiros	0,00	0,00	0,00	0,00
DÍVIDA CONSOLIDADA LÍQUIDA² (DCL) (III) = (I - II)	0,00	0,00	0,00	0,00
RECEITA CORRENTE LÍQUIDA - RCL	11.346.653,02	11.857.639,04	12.063.810,36	12.349.866,08
(-) Transferências obrigatórias da União relativas às emendas individuais (art. 166-A, § 1º, da CF)	0,00	3.557.969,71	6.680.725,33	9.851.574,05
RECEITA CORRENTE LÍQUIDA AJUSTADA PARA CÁLCULO DOS LIMITES DE ENDIVIDAMENTO (VI) = (IV - V)	11.346.653,02	8.299.669,33	5.383.085,03	2.498.292,03
% da DC sobre a RCL (I/VI)	0,00	0,00	0,00	0,00
% da DCL sobre a RCL (III/VI)	0,00	0,00	0,00	0,00
LIMITE DEFINIDO POR RESOLUÇÃO DO SENADO FEDERAL - <120%>	13.615.983,62	9.959.603,20	6.459.702,04	2.997.950,44
LIMITE DE ALERTA (inciso III do § 1º do art. 59 da LRF) - <108%>	12.254.385,26	8.963.642,88	5.813.731,83	2.698.155,39
OUTROS VALORES NÃO INTEGRANTES DA DC				
PRECATORIOS ANTERIORES A 05/05/2000	0,00	0,00	0,00	0,00
PRECATORIOS POSTERIORES A 05/05/2000 (Não incluídos na DCL)	0,00	0,00	0,00	0,00
PASSIVO ATUARIAL	0,00	0,00	0,00	0,00
INSUFICIÊNCIA FINANCEIRA	214.889,87	144.736,02	144.736,02	141.736,02
DEPÓSITOS E CONSIGNAÇÕES SEM CONTRAPARTIDA	430.550,87	498.475,46	544.961,08	622.883,91
RP NÃO-PROCESSADOS	10.726,12	10.726,12	10.726,12	10.726,12
ANTECIPAÇÕES DE RECEITA ORÇAMENTÁRIA – ARO	0,00	0,00	0,00	0,00
DÍVIDA CONTRATUAL DE PPP	0,00	0,00	0,00	0,00
APROPRIAÇÃO DE DEPÓSITOS JUDICIAIS - LC 151/2015	0,00	0,00	0,00	0,00

ANTONIO FRANCISCO DOS SANTOS
340.950.043-04
PREFEITO MUNICIPAL

FRANCISCO ADERNE CHAVES FILHO
709.199.923-15
CONTADOR CRC/PI 5934

FONTE: SCPI - Contabilidade [9.25.25.512], PREFEITURA MUNICIPAL DE OLHO D'ÁGUA DO PIAUÍ

Portaria N° 91 de 2020 - Mapeamento Atualizado 02/2020

OLHO D'ÁGUA DO PIAUÍ

Publicações
Obrigatórias

PREFEITURA DE OLHO D AGUA DO PIAUI
RELATÓRIO DE GESTÃO FISCAL
DEMONSTRATIVO DA DESPESA COM PESSOAL
ORÇAMENTOS FISCAIS E DA SEGURIDADE SOCIAL
JAN/2020 A DEZ/2020

RGF - ANEXO I (LRF, art. 55, inciso I, alínea "a")

DESPESA COM PESSOAL	DESPESAS EXECUTADAS (últimos 12 meses)												TOTAL (últimos 12 meses) (a)	INSCRITAS EM RESTOS A PAGAR NÃO PROCESSADOS (b)
	LIQUIDADAS													
	JAN/2020	FEV/2020	MAR/2020	ABR/2020	MAI/2020	JUN/2020	JUL/2020	AGO/2020	SET/2020	OUT/2020	NOV/2020	DEZ/2020		
DESPESA BRUTA COM PESSOAL (I)	460.983,44	337.743,13	348.588,12	266.510,51	272.464,46	270.395,08	316.845,00	373.799,30	342.481,61	330.159,89	345.848,78	809.072,85	4.474.892,17	0,00
Pessoal Ativo	460.983,44	337.743,13	348.588,12	266.510,51	272.464,46	270.395,08	316.845,00	373.799,30	342.481,61	330.159,89	345.848,78	809.072,85	4.474.892,17	0,00
Vencimentos, Vantagens e Outras Despesas Variáveis	259.030,58	230.360,79	251.636,18	247.936,10	242.207,72	252.084,95	252.017,80	256.917,06	244.939,65	245.930,48	248.053,83	418.461,17	3.169.946,31	0,00
Obrigações Patronais	201.952,86	86.982,34	96.961,94	18.584,41	30.256,74	18.310,13	64.827,20	116.882,24	97.551,96	84.229,41	97.794,95	390.611,68	1.304.945,86	0,00
Benefícios Previdenciários	0,00	0,00	0,00	0,00	0,00	0,00	0,00	0,00	0,00	0,00	0,00	0,00	0,00	0,00
Pessoal Inativo e Pensionistas	0,00	0,00	0,00	0,00	0,00	0,00	0,00	0,00	0,00	0,00	0,00	0,00	0,00	0,00
Aposentadorias, Reserva e Reformas	0,00	0,00	0,00	0,00	0,00	0,00	0,00	0,00	0,00	0,00	0,00	0,00	0,00	0,00
Pensões	0,00	0,00	0,00	0,00	0,00	0,00	0,00	0,00	0,00	0,00	0,00	0,00	0,00	0,00
Outros Benefícios Previdenciários	0,00	0,00	0,00	0,00	0,00	0,00	0,00	0,00	0,00	0,00	0,00	0,00	0,00	0,00
Outras despesas de pessoal decorrentes do contrato de terceirização (§1º do art. 19 da LRF)	0,00	0,00	0,00	0,00	0,00	0,00	0,00	0,00	0,00	0,00	0,00	0,00	0,00	0,00
DESPESAS NÃO COMPUTADAS (II) (§1º do art. 19 da LRF)	8.439,71	0,00	0,00	0,00	0,00	0,00	0,00	0,00	0,00	0,00	0,00	0,00	8.439,71	0,00
Indenizações por Demissão e Incentivos à Demissão Voluntária	8.439,71	0,00	0,00	0,00	0,00	0,00	0,00	0,00	0,00	0,00	0,00	0,00	8.439,71	0,00
Decorrentes de Decisão Judicial de período anterior ao da apuração	0,00	0,00	0,00	0,00	0,00	0,00	0,00	0,00	0,00	0,00	0,00	0,00	0,00	0,00
Despesas de Exercícios Anteriores de período anterior ao da apuração	0,00	0,00	0,00	0,00	0,00	0,00	0,00	0,00	0,00	0,00	0,00	0,00	0,00	0,00
Inativos e Pensionistas com Recursos Vinculados	0,00	0,00	0,00	0,00	0,00	0,00	0,00	0,00	0,00	0,00	0,00	0,00	0,00	0,00
Programas com Saída/Acordão 1.153/2014 TCE-PI	0,00	0,00	0,00	0,00	0,00	0,00	0,00	0,00	0,00	0,00	0,00	0,00	0,00	0,00
DESPESA LÍQUIDA COM PESSOAL (III) = (I - II)	452.543,73	337.743,13	348.588,12	266.510,51	272.464,46	270.395,08	316.845,00	373.799,30	342.481,61	330.159,89	345.848,78	809.072,85	4.466.452,46	0,00

PREFEITURA DE OLHO D AGUA DO PIAUI
RELATÓRIO DE GESTÃO FISCAL
DEMONSTRATIVO DA DESPESA COM PESSOAL
ORÇAMENTOS FISCAIS E DA SEGURIDADE SOCIAL
JAN/2020 A DEZ/2020

RGF - ANEXO I (LRF, art. 55, inciso I, alínea "a")

APURAÇÃO DO CUMPRIMENTO DO LIMITE LEGAL		VALOR	% SOBRE RCL
RECEITA CORRENTE LÍQUIDA - RCL (IV)		12.349.866,08	
(-) Transferências obrigatórias da União relativas às emendas individuais (art. 166-A, § 1º, da CF) (V)		8.466.425,92	
(-) Transferências obrigatórias da União relativas às emendas de bancada (art. 166, § 16 da CF) (VI)		0,00	
RECEITA CORRENTE LÍQUIDA AJUSTADA PARA CÁLCULO DOS LIMITES DA DESPESA COM PESSOAL (VII) = (IV - V - VI)		3.883.440,16	
DESPESA TOTAL COM PESSOAL - DTP (VIII) = (III + III b)		4.466.452,46	115,01
LIMITE MÁXIMO (IX) (incisos I, II e III, art. 20 da LRF)		2.097.057,69	54,00
LIMITE PRUDENCIAL (X) = (0,95 x IX) (parágrafo único do art. 22 da LRF)		1.992.204,81	51,30
LIMITE DE ALERTA (XI) = (0,90 x IX) (inciso II do §1º do art. 59 da LRF)		1.887.351,92	48,60

TRAJETÓRIA DE RETORNO AO LIMITE DA DESPESA TOTAL COM PESSOAL					
2020			2020		
2º Quadrimestre			3º Quadrimestre		
Limite Máximo (a)	% TPD (b)	% Excedente (c) = (b - a)	Redutor Mínimo de 1/3 do Excedente (d) = (1/3 * c)	Limite (e) = (b - d)	% TPD (f)
54%	64,82%	10,82%	3,61%	50,39%	115,01

Nota:
 1 - Durante o exercício, somente as despesas liquidadas são consideradas executadas. No encerramento do exercício, as despesas não liquidadas inscritas em restos a pagar não-processados são também consideradas executadas. Dessa forma, para maior transparência, as despesas executadas estão segregadas em:
 a) Despesas liquidadas, consideradas aquelas em que houve a entrega do material ou serviço, nos termos do art. 63 da Lei 4.320/64;
 b) Despesas empenhadas mas não liquidadas, inscritas em Restos a Pagar não-processados, consideradas liquidadas no encerramento do exercício, por força do inciso II do art.35 da Lei 4.320/64
 2 - A Câmara Municipal não gastará mais de setenta por cento de sua receita com folha de pagamento, incluído o gasto com o subsídio de seus Vereadores, nos termos do Art. 29-A da Constituição Federal

ANTONIO FRANCISCO DOS SANTOS
 340.950.043-04
 PREFEITO MUNICIPAL

FRANCISCO ADERNE CHAVES FILHO
 709.199.923-15
 CONTADOR CRC/PI 5934

PREFEITURA DE OLHO D'ÁGUA DO PIAUÍ
RELATÓRIO DE GESTÃO FISCAL
DEMONSTRATIVO SIMPLIFICADO DO RELATÓRIO DE GESTÃO FISCAL
ORÇAMENTOS FISCAIS E DA SEGURIDADE SOCIAL
JANEIRO/2020 A DEZEMBRO/2020

LRF, art. 48 – Anexo 6

R\$ 1

RECEITA CORRENTE LÍQUIDA		VALOR
Receita Corrente líquida		12.349.866,08
Receita Corrente Líquida Ajustada para Cálculo dos Limites de Endividamento		3.883.440,16
Receita Corrente Líquida Ajustada para Cálculo dos Limites da Despesa com Pessoal		3.883.440,16

DESPESA COM PESSOAL	VALOR	% SOBRE A RCL
Despesa Total com Pessoal - DTP	4.466.452,46	115,01
Limite Máximo (incisos I, II e III, art. 20 da LRF) - <%>	2.097.057,69	54,00
Limite Prudencial (parágrafo único, art. 22 da LRF) - <%>	1.992.204,81	51,30
Limite de Alerta (inciso II do §1º do art. 59 da LRF) - <%>	1.887.351,92	48,60

DÍVIDA CONSOLIDADA	VALOR	% SOBRE A RCL
Dívida Consolidada Líquida	0,00	0,00
Limite Definido por Resolução do Senado Federal	2.997.950,44	120,00

GARANTIAS DE VALORES	VALOR	% SOBRE A RCL
Total das Garantias Concedidas	0,00	0,00
Limite Definido por Resolução do Senado Federal	549.624,25	22,00

OPERAÇÕES DE CRÉDITOS	VALOR	% SOBRE A RCL
Operações de Crédito Internas e Externas	0,00	0,00
Limite Definido pelo Senado Federal para Operações de Crédito Externas e Internas	399.726,72	16,00
Operações de Crédito por Antecipação da Receita	0,00	0,00
Limite Definido pelo Senado Federal para Operações de Crédito por Antecipação da Receita	174.880,44	7,00

RESTOS A PAGAR	RESTOS A PAGAR EMPENHADOS E NÃO LIQUIDADOS DO EXERCÍCIO	DISPONIBILIDADE DE CAIXA LÍQUIDA (APÓS A INSCRIÇÃO EM RESTOS A PAGAR NÃO PROCESSADOS DO EXERCÍCIO)
Valor Total	0,00	298.402,62

ANTONIO FRANCISCO DOS SANTOS
340.950.043-04
PREFEITO MUNICIPAL

FRANCISCO ADERNE CHAVES FILHO
709.199.923-15
CONTADOR CRC/PI 5934

OLHO D'ÁGUA DO PIAUÍ

LRF: Publicações
Obrigatórias

MUNICÍPIO DE SÃO JOÃO DA VARJOTA

RELATÓRIO RESUMIDO DA EXECUÇÃO ORÇAMENTÁRIA

BALANÇO ORÇAMENTÁRIO

ORÇAMENTOS FISCAIS E DA SEGURIDADE SOCIAL

1 of 3

PERÍODO: Janeiro a Dezembro 2020/BIMESTRE Novembro - Dezembro

RREO - ANEXO I (LRF, Art. 52, inciso I, alíneas "a" e "b" do inciso II e § 1º)

RS 1

RECEITAS	PREVISÃO INICIAL	PREVISÃO ATUALIZADA (a)	RECEITAS REALIZADAS				SALDO A REALIZAR (a-c)
			BIMESTRE (b)	% (b/a)	JAN A DEZ (c)	% (c/a)	
RECEITAS (EXCETO INTRA-ORÇAMENTÁRIAS) (I)	20.070.038,37	20.070.038,37	3.449.320,08	17,19	16.621.417,10	82,82	3.448.621,27
RECEITAS CORRENTES	16.329.790,62	16.329.790,62	3.149.895,63	19,29	15.836.818,67	96,98	492.971,95
IMPOSTOS, TAXAS E CONTRIBUIÇÕES DE MELHORIA	449.907,90	449.907,90	44.833,17	9,96	230.277,04	51,18	219.630,86
Impostos	401.745,39	401.745,39	44.562,17	11,09	224.993,74	56,00	176.751,65
Taxas	48.162,51	48.162,51	271,00	0,56	5.283,30	10,97	42.879,21
Contribuição de Melhoria	0,00	0,00	0,00	0,00	0,00	0,00	0,00
CONTRIBUIÇÕES	109.185,55	109.185,55	154.942,24	141,91	177.868,50	162,90	-68.682,95
Contribuições Sociais	15.050,79	15.050,79	223,00	1,48	223,00	1,48	14.827,79
Contribuições Econômicas	0,00	0,00	0,00	0,00	0,00	0,00	0,00
Contribuições para Entidades Privadas de Serviço Social e de Formação Profissional	0,00	0,00	0,00	0,00	0,00	0,00	0,00
Contribuição para o Custeio do Serviço de Iluminação Pública	94.134,76	94.134,76	154.719,24	164,36	177.645,50	188,71	-83.510,74
RECEITA PATRIMONIAL	122.744,48	122.744,48	3.188,50	2,60	20.509,49	16,71	102.234,99
Exploração do Patrimônio Imobiliário do Estado	25.586,33	25.586,33	1.008,38	3,94	8.116,32	31,72	17.470,01
Valores Mobiliários	82.107,36	82.107,36	2.180,12	2,66	12.393,17	15,09	69.714,19
Delegação de Serviços Públicos Mediante Concessão, Permissão, Autorização ou Licença	0,00	0,00	0,00	0,00	0,00	0,00	0,00
Exploração de Recursos Naturais	0,00	0,00	0,00	0,00	0,00	0,00	0,00
Exploração do Patrimônio Intangível	0,00	0,00	0,00	0,00	0,00	0,00	0,00
Cessão de Direitos	0,00	0,00	0,00	0,00	0,00	0,00	0,00
Demais Receitas Patrimoniais	15.050,79	15.050,79	0,00	0,00	0,00	0,00	15.050,79
RECEITA AGROPECUÁRIA	0,00	0,00	0,00	0,00	0,00	0,00	0,00
RECEITA INDUSTRIAL	0,00	0,00	0,00	0,00	0,00	0,00	0,00
RECEITA DE SERVIÇOS	48.375,69	48.375,69	0,00	0,00	0,00	0,00	48.375,69
Serviços Administrativos e Comerciais Gerais	0,00	0,00	0,00	0,00	0,00	0,00	0,00
Serviços e Atividades Referentes à Navegação e ao Transporte	0,00	0,00	0,00	0,00	0,00	0,00	0,00
Serviços e Atividades referentes à Saúde	0,00	0,00	0,00	0,00	0,00	0,00	0,00
Serviços e Atividades Financeiras	0,00	0,00	0,00	0,00	0,00	0,00	0,00
Outros Serviços	48.375,69	48.375,69	0,00	0,00	0,00	0,00	48.375,69
TRANSFERÊNCIAS CORRENTES	15.599.577,00	15.599.577,00	2.946.931,72	18,89	15.408.163,64	98,77	191.413,36
Transferências da União e de suas Entidades	10.971.812,54	10.971.812,54	2.115.086,35	19,28	11.712.052,14	106,75	-740.239,60
Transferências dos Estados e do Distrito Federal e de suas Entidades	1.459.575,20	1.459.575,20	283.264,90	19,41	1.022.371,90	70,05	437.203,30
Transferências dos Municípios e de suas Entidades	0,00	0,00	0,00	0,00	0,00	0,00	0,00
Transferências de Instituições Privadas	0,00	0,00	0,00	0,00	0,00	0,00	0,00
Transferências de Outras Instituições Públicas	3.168.189,26	3.168.189,26	548.580,47	17,32	2.673.739,60	84,39	494.449,66
Transferências do Exterior	0,00	0,00	0,00	0,00	0,00	0,00	0,00
Transferências de Pessoas Físicas	0,00	0,00	0,00	0,00	0,00	0,00	0,00
Transferências Provenientes de Depósitos Não Identificados	0,00	0,00	0,00	0,00	0,00	0,00	0,00
OUTRAS RECEITAS CORRENTES	0,00	0,00	0,00	0,00	0,00	0,00	0,00
Multas Administrativas, Contratuais e Judiciais	0,00	0,00	0,00	0,00	0,00	0,00	0,00
Indenizações, Restituições e Ressarcimentos	0,00	0,00	0,00	0,00	0,00	0,00	0,00
Bens, Direitos e Valores Incorporados ao Patrimônio Público	0,00	0,00	0,00	0,00	0,00	0,00	0,00
Demais Receitas Correntes	0,00	0,00	0,00	0,00	0,00	0,00	0,00
RECEITAS DE CAPITAL	3.740.247,75	3.740.247,75	299.424,45	8,01	784.598,43	20,98	2.955.649,32
OPERAÇÕES DE CRÉDITO	361.218,73	361.218,73	0,00	0,00	0,00	0,00	361.218,73
Operações de Crédito - Mercado Interno	361.218,73	361.218,73	0,00	0,00	0,00	0,00	361.218,73
Operações de Crédito - Mercado Externo	0,00	0,00	0,00	0,00	0,00	0,00	0,00
ALIENAÇÃO DE BENS	602.031,22	602.031,22	0,00	0,00	0,00	0,00	602.031,22
Alienação de Bens Móveis	301.015,61	301.015,61	0,00	0,00	0,00	0,00	301.015,61
Alienação de Bens Imóveis	301.015,61	301.015,61	0,00	0,00	0,00	0,00	301.015,61
Alienação de Bens Intangíveis	0,00	0,00	0,00	0,00	0,00	0,00	0,00
AMORTIZAÇÕES DE EMPRÉSTIMOS	0,00	0,00	0,00	0,00	0,00	0,00	0,00
TRANSFERÊNCIAS DE CAPITAL	2.776.997,80	2.776.997,80	299.424,45	10,78	784.598,43	28,25	1.992.399,37
Transferências da União e de suas Entidades	1.463.456,20	1.463.456,20	299.424,45	20,46	685.033,63	46,81	778.422,57
Transferências dos Estados e do Distrito Federal e de suas Entidades	1.313.541,60	1.313.541,60	0,00	0,00	99.564,80	7,58	1.213.976,80
Transferências dos Municípios e de suas Entidades	0,00	0,00	0,00	0,00	0,00	0,00	0,00
Transferências de Instituições Privadas	0,00	0,00	0,00	0,00	0,00	0,00	0,00
Transferências de Outras Instituições Públicas	0,00	0,00	0,00	0,00	0,00	0,00	0,00
Transferências do Exterior	0,00	0,00	0,00	0,00	0,00	0,00	0,00
Transferências de Pessoas Físicas	0,00	0,00	0,00	0,00	0,00	0,00	0,00
Transferências Provenientes de Depósitos Não Identificados	0,00	0,00	0,00	0,00	0,00	0,00	0,00
OUTRAS RECEITAS DE CAPITAL	0,00	0,00	0,00	0,00	0,00	0,00	0,00
Integralização do Capital Social	0,00	0,00	0,00	0,00	0,00	0,00	0,00
Remuneração das Disponibilidades do Tesouro	0,00	0,00	0,00	0,00	0,00	0,00	0,00
Resgate de Títulos do Tesouro	0,00	0,00	0,00	0,00	0,00	0,00	0,00
Demais Receitas de Capital	0,00	0,00	0,00	0,00	0,00	0,00	0,00
RECEITAS (INTRA-ORÇAMENTÁRIAS) (II)	0,00	0,00	0,00	0,00	0,00	0,00	0,00
SUBTOTAL DAS RECEITAS (III) = (I + II)	20.070.038,37	20.070.038,37	3.449.320,08	17,19	16.621.417,10	82,82	3.448.621,27
OPERAÇÕES DE CRÉDITO / REFINANCIAMENTO (IV)	0,00	0,00	0,00	0,00	0,00	0,00	0,00
Operações de Crédito - Mercado Interno	0,00	0,00	0,00	0,00	0,00	0,00	0,00

MUNICÍPIO DE SÃO JOÃO DA VARJOTA

RELATÓRIO RESUMIDO DA EXECUÇÃO ORÇAMENTÁRIA

BALANÇO ORÇAMENTÁRIO

ORÇAMENTOS FISCAIS E DA SEGURIDADE SOCIAL

2 of 3

PERÍODO: Janeiro a Dezembro 2020/BIMESTRE Novembro - Dezembro

RREO - ANEXO I (LRF, Art. 52, inciso I, alíneas "a" e "b" do inciso II e § 1º)

R\$ 1

RECEITAS	PREVISÃO INICIAL	PREVISÃO ATUALIZADA (a)	RECEITAS REALIZADAS				SALDO A REALIZAR (a-c)
			BIMESTRE (b)	% (b/a)	JAN A DEZ (c)	% (c/a)	
Mobiliária	0,00	0,00	0,00	0,00	0,00	0,00	0,00
Contratual	0,00	0,00	0,00	0,00	0,00	0,00	0,00
Operações de Crédito - Mercado Externo	0,00	0,00	0,00	0,00	0,00	0,00	0,00
Mobiliária	0,00	0,00	0,00	0,00	0,00	0,00	0,00
Contratual	0,00	0,00	0,00	0,00	0,00	0,00	0,00
TOTAL DAS RECEITAS (V) = (III + IV)	20.070.038,37	20.070.038,37	3.449.320,08	17,19	16.621.417,10	82,82	3.448.621,27
DÉFICIT (VI)					298.766,92		
TOTAL COM DÉFICIT (VII) = (V + VI)	20.070.038,37	20.070.038,37	3.449.320,08	17,19	16.920.184,02	84,31	3.448.621,27
SALDOS DE EXERCÍCIOS ANTERIORES	0,00	0,00			0,00		
Recursos Arrecadados em Exercícios Anteriores - RPPS	0,00	0,00					
Superávit Financeiro Utilizado para Créditos Adicionais		0,00				0,00	

HELIO NERI MENDES REGO
841.849.143-49
PREFEITO MUNICIPAL

JOAO FELIPE MENDES DANTAS
029.337.423-93
SECRETARIO DE FINANÇAS

IVONILDA DE SOUSA VELOSO
463.096.913-68
TEC.CONTABIL - CRC 8519-O/PI

MUNICÍPIO DE SÃO JOÃO DA VARJOTA

RELATÓRIO RESUMIDO DA EXECUÇÃO ORÇAMENTÁRIA

BALANÇO ORÇAMENTÁRIO

ORÇAMENTOS FISCAIS E DA SEGURIDADE SOCIAL

3 of 3

PERÍODO: Janeiro a Dezembro 2020/BIMESTRE Novembro - Dezembro

RREO - ANEXO I (LRF, Art. 52, inciso I, alíneas "a" e "b" do inciso II e § 1º)

R\$ 1

DESPESAS	DOTAÇÃO INICIAL (d)	DOTAÇÃO ATUALIZADA (e)	DESPESAS EMPENHADAS		SALDO (g) = (e-f)	DESPESAS LIQUIDADAS		SALDO (i) = (e-h)	DESPESAS PAGAS ATÉ O BIMESTRE (j)	INSCRITAS EM RESTOS A PAGAR NÃO PROCESSADOS* (k)
			BIMESTRE	JAN A DEZ (f)		BIMESTRE	JAN A DEZ (h)			
DESPESAS (EXCETO INTRA-ORÇAMENTÁRIAS) (VIII)	20.070.038,37	20.693.605,04	4.355.867,54	16.920.184,02	3.773.421,02	4.334.820,65	16.167.696,60	4.525.908,44	16.087.314,58	752.487,42
DESPESAS CORRENTES	15.817.162,86	18.019.259,53	3.841.628,71	15.188.759,18	2.830.500,35	3.899.831,95	14.962.985,17	3.056.274,36	14.916.278,57	225.774,01
PESSOAL E ENCARGOS SOCIAIS	6.545.865,20	7.240.941,20	1.788.937,07	6.626.061,60	614.879,60	1.788.937,07	6.626.061,60	614.879,60	6.584.055,00	0,00
JUROS E ENCARGOS DA DÍVIDA	131.375,41	22.875,41	0,00	0,00	22.875,41	0,00	0,00	22.875,41	0,00	0,00
OUTRAS DESPESAS CORRENTES	9.139.922,25	10.755.442,92	2.052.691,64	8.562.697,58	2.192.745,34	2.110.894,88	8.336.923,57	2.418.519,35	8.332.223,57	225.774,01
DESPESAS DE CAPITAL	3.921.758,34	2.343.228,34	514.238,83	1.731.424,84	611.803,50	434.988,70	1.204.711,43	1.138.516,91	1.171.036,01	526.713,41
INVESTIMENTOS	3.650.060,68	2.140.530,68	465.126,80	1.533.051,40	607.479,28	385.876,67	1.006.337,99	1.134.192,69	972.662,57	526.713,41
INVERSÕES FINANCEIRAS	97.830,08	7.330,08	5.000,00	5.000,00	2.330,08	5.000,00	5.000,00	2.330,08	5.000,00	0,00
AMORTIZAÇÃO DA DÍVIDA	173.867,58	195.367,58	44.112,03	193.373,44	1.994,14	44.112,03	193.373,44	1.994,14	193.373,44	0,00
RESERVA DE CONTINGÊNCIA	331.117,17	331.117,17			331.117,17			331.117,17		
DESPESAS (INTRA-ORÇAMENTÁRIAS) (IX)	0,00	0,00	0,00	0,00	0,00	0,00	0,00	0,00	0,00	0,00
SUBTOTAL DAS DESPESAS (X) = (VIII + IX)	20.070.038,37	20.693.605,04	4.355.867,54	16.920.184,02	3.773.421,02	4.334.820,65	16.167.696,60	4.525.908,44	16.087.314,58	752.487,42
AMORTIZAÇÃO DA DÍV. / REFINANCIAMENTO (XI)	0,00	0,00	0,00	0,00	0,00	0,00	0,00	0,00	0,00	0,00
Amortização da Dívida Interna	0,00	0,00	0,00	0,00	0,00	0,00	0,00	0,00	0,00	0,00
Dívida Mobiliária	0,00	0,00	0,00	0,00	0,00	0,00	0,00	0,00	0,00	0,00
Dívida Contratual	0,00	0,00	0,00	0,00	0,00	0,00	0,00	0,00	0,00	0,00
Amortização da Dívida Externa	0,00	0,00	0,00	0,00	0,00	0,00	0,00	0,00	0,00	0,00
Dívida Mobiliária	0,00	0,00	0,00	0,00	0,00	0,00	0,00	0,00	0,00	0,00
Dívida Contratual	0,00	0,00	0,00	0,00	0,00	0,00	0,00	0,00	0,00	0,00
TOTAL DAS DESPESAS (XII) = (X + XI)	20.070.038,37	20.693.605,04	4.355.867,54	16.920.184,02	3.773.421,02	4.334.820,65	16.167.696,60	4.525.908,44	16.087.314,58	752.487,42
SUPERÁVIT (XIII)				0,00						0,00
TOTAL COM SUPERÁVIT (XIV) = (XII + XIII)	20.070.038,37	20.693.605,04	4.355.867,54	16.920.184,02		4.334.820,65	16.167.696,60		16.087.314,58	752.487,42
RESERVA DO RPPS	0,00	0,00			0,00			0,00		

HELIO NERI MENDES REGO
841.849.143-49
PREFEITO MUNICIPAL

JOAO FELIPE MENDES DANTAS
029.337.423-93
SECRETARIO DE FINANÇAS

IVONILDA DE SOUSA VELOSO
463.096.913-68
TEC.CONTABIL - CRC 8519-O/PI

MUNICÍPIO DE SÃO JOÃO DA VARJOTA
RELATÓRIO RESUMIDO DA EXECUÇÃO ORÇAMENTÁRIA
DEMONSTRATIVO DA EXECUÇÃO DAS DESPESAS POR FUNÇÃO E SUBFUNÇÃO
ORÇAMENTOS FISCAIS E DA SEGURIDADE SOCIAL
PERÍODO: Janeiro a Dezembro 2020/BIMESTRE Novembro - Dezembro

RREO – Anexo 2 (LRF, Art. 52, inciso II, alínea "c")

RS 1

FUNÇÃO/SUBFUNÇÃO	DOTAÇÃO INICIAL	DOTAÇÃO ATUALIZADA (a)	DESPESAS EMPENHADAS			SALDO (c) = (a-b)	DESPESAS LIQUIDADAS			SALDO (e) = (a-d)	INSCRITAS EM RESTOS A PAGAR NÃO PROCESSADOS (f)
			BIMESTRE	JAN A DEZ (b)	% (b/total b)		BIMESTRE	JAN A DEZ (d)	% (d/total d)		
DESPESAS (EXCETO INTRA-ORÇAMENTÁRIAS) (I)	20.070.038,37	20.693.605,04	4.355.867,54	16.920.184,02	100,00	3.773.421,02	4.334.820,65	16.167.696,60	100,00	4.525.908,44	752.487,42
Legislativa	746.083,12	743.083,12	614.808,21	614.808,21	3,63	128.274,91	614.808,21	614.808,21	3,80	128.274,91	0,00
Ação Legislativa	746.083,12	743.083,12	614.808,21	614.808,21	3,63	128.274,91	614.808,21	614.808,21	3,80	128.274,91	0,00
Administração	4.351.895,03	5.019.081,03	777.197,05	4.432.840,72	26,20	586.240,31	807.653,65	4.270.986,44	26,42	748.094,59	161.854,28
Administração Geral	3.297.275,82	3.917.111,82	596.787,15	3.469.141,21	20,50	447.970,61	598.742,88	3.311.836,93	20,48	605.274,89	157.304,28
Administração Financeira	293.362,67	186.462,67	22.761,65	113.595,12	0,67	72.867,55	22.761,65	113.595,12	0,70	72.867,55	0,00
Relações de Trabalho	36.643,65	25.643,65	0,00	0,00	0,00	25.643,65	0,00	0,00	0,00	25.643,65	0,00
Saneamento Básico Urbano	369.922,38	337.722,38	54.231,74	320.215,32	1,89	17.507,06	78.817,61	320.215,32	1,98	17.507,06	0,00
Recursos Hídricos	354.690,51	552.140,51	103.416,51	529.889,07	3,13	22.251,44	107.331,51	525.339,07	3,25	26.801,44	4.550,00
Assistência Social	900.924,68	910.924,68	193.128,11	652.438,90	3,86	258.485,78	207.314,01	650.328,90	4,02	260.595,78	2.110,00
Assistência à Criança e ao Adolescente	122.717,91	79.917,91	15.675,00	78.871,37	0,47	1.046,54	15.675,00	78.871,37	0,49	1.046,54	0,00
Assistência Comunitária	778.206,77	831.006,77	177.453,11	573.567,53	3,39	257.439,24	191.639,01	571.457,53	3,53	259.549,24	2.110,00
Previdência Social	337.493,00	389.393,00	78.531,85	386.523,06	2,28	2.869,94	78.531,85	386.523,06	2,39	2.869,94	0,00
Previdência Básica	337.493,00	389.393,00	78.531,85	386.523,06	2,28	2.869,94	78.531,85	386.523,06	2,39	2.869,94	0,00
Saúde	4.562.719,19	5.157.345,86	1.026.168,35	4.245.869,08	25,09	911.476,78	1.029.929,17	4.194.185,74	25,94	963.160,12	51.683,34
Administração Geral	41.109,65	80.109,65	0,00	79.800,00	0,47	309,65	0,00	79.800,00	0,49	309,65	0,00
Previdência Básica	67.979,02	109.879,02	22.836,09	107.865,49	0,64	2.013,53	22.836,09	107.865,49	0,67	2.013,53	0,00
Atenção Básica	1.114.745,43	1.534.172,10	446.961,50	1.373.385,72	8,12	160.786,38	442.424,36	1.359.134,58	8,41	175.037,52	14.251,14
Assistência Hospitalar e Ambulatorial	2.703.230,57	2.781.350,57	473.842,86	2.295.190,96	13,56	486.159,61	482.140,82	2.257.758,76	13,96	523.591,81	37.432,20
Suporte Profilático e Terapêutico	209.969,95	212.810,95	16.024,00	85.220,50	0,50	127.590,45	16.024,00	85.220,50	0,53	127.590,45	0,00
Vigilância Epidemiológica	338.363,10	390.602,10	66.503,90	304.406,41	1,80	86.195,69	66.503,90	304.406,41	1,88	86.195,69	0,00
Alimentação e Nutrição	5.018,35	5.018,35	0,00	0,00	0,00	5.018,35	0,00	0,00	0,00	5.018,35	0,00
Ensino Fundamental	22.200,00	13.200,00	0,00	0,00	0,00	13.200,00	0,00	0,00	0,00	13.200,00	0,00
Habitação Urbana	30.101,56	30.101,56	0,00	0,00	0,00	101,56	0,00	0,00	0,00	101,56	0,00
Saneamento Básico Urbano	30.101,56	30.101,56	0,00	0,00	0,00	30.101,56	0,00	0,00	0,00	30.101,56	0,00
Educação	5.987.542,32	6.256.146,32	1.017.102,31	5.105.850,76	30,18	1.150.295,56	1.024.591,48	4.681.069,62	28,95	1.575.076,70	424.781,14
Previdência Básica	121.216,85	64.216,85	0,00	0,00	0,00	64.216,85	0,00	0,00	0,00	64.216,85	0,00
Proteção e Benefícios ao Trabalhador	60.203,13	10.203,13	0,00	0,00	0,00	10.203,13	0,00	0,00	0,00	10.203,13	0,00
Ensino Fundamental	4.922.077,69	5.273.167,69	1.017.102,31	4.708.087,76	27,83	565.079,93	1.024.591,48	4.679.572,62	28,94	593.595,07	28.515,14
Educação Infantil	656.878,21	390.778,21	0,00	1.497,00	0,01	389.281,21	0,00	1.497,00	0,01	389.281,21	0,00
Educação de Jovens e Adultos	166.963,31	121.513,31	0,00	0,00	0,00	121.513,31	0,00	0,00	0,00	121.513,31	0,00
Transporte Rodoviário	60.203,13	396.267,13	0,00	396.266,00	2,34	1,13	0,00	396.266,00	2,39	396.267,13	396.266,00
Cultura	95.358,87	45.358,87	0,00	600,00	0,00	44.758,87	0,00	600,00	0,00	44.758,87	0,00
Difusão Cultural	95.358,87	45.358,87	0,00	600,00	0,00	44.758,87	0,00	600,00	0,00	44.758,87	0,00
Urbanismo	360.503,00	334.953,00	137.332,66	328.705,22	1,94	6.247,78	137.332,66	328.705,22	2,03	6.247,78	0,00
Infra-Estrutura Urbana	360.503,00	334.953,00	137.332,66	328.705,22	1,94	6.247,78	137.332,66	328.705,22	2,03	6.247,78	0,00
Habitação	143.421,38	205.921,38	104.721,76	203.740,70	1,20	2.180,68	104.721,76	203.740,70	1,26	2.180,68	0,00
Habitação Urbana	143.421,38	205.921,38	104.721,76	203.740,70	1,20	2.180,68	104.721,76	203.740,70	1,26	2.180,68	0,00

FONTE: SCPI - Contabilidade [9.25.25.521], PREFEITURA MUNICIPAL DE SÃO JOÃO DA VARJOTA

Portaria Nº 91 de 2020 - Mapeamento Atualizado 02/2020

MUNICÍPIO DE SÃO JOÃO DA VARJOTA
RELATÓRIO RESUMIDO DA EXECUÇÃO ORÇAMENTÁRIA
DEMONSTRATIVO DA EXECUÇÃO DAS DESPESAS POR FUNÇÃO E SUBFUNÇÃO
ORÇAMENTOS FISCAIS E DA SEGURIDADE SOCIAL
PERÍODO: Janeiro a Dezembro 2020/BIMESTRE Novembro - Dezembro

RREO – Anexo 2 (LRF, Art. 52, inciso II, alínea "c")

RS 1

FUNÇÃO/SUBFUNÇÃO	DOTAÇÃO INICIAL	DOTAÇÃO ATUALIZADA (a)	DESPESAS EMPENHADAS			SALDO (c) = (a-b)	DESPESAS LIQUIDADAS			SALDO (e) = (a-d)	INSCRITAS EM RESTOS A PAGAR NÃO PROCESSADOS (f)
			BIMESTRE	JAN A DEZ (b)	% (b/total b)		BIMESTRE	JAN A DEZ (d)	% (d/total d)		
Saneamento	111.521,12	1.521,12	0,00	0,00	0,00	1.521,12	0,00	0,00	0,00	1.521,12	0,00
Saneamento Básico Urbano	111.521,12	1.521,12	0,00	0,00	0,00	1.521,12	0,00	0,00	0,00	1.521,12	0,00
Gestão Ambiental	148.628,96	2.128,96	0,00	0,00	0,00	2.128,96	0,00	0,00	0,00	2.128,96	0,00
Preservação e Conservação Ambiental	148.628,96	2.128,96	0,00	0,00	0,00	2.128,96	0,00	0,00	0,00	2.128,96	0,00
Agricultura	381.345,21	257.445,21	120.289,68	149.198,58	0,88	108.246,63	60.989,55	89.898,45	0,56	167.546,76	59.300,13
Recursos Hídricos	145.556,82	132.856,82	120.289,68	132.258,58	0,78	598,24	60.989,55	72.958,45	0,45	59.898,37	59.300,13
Abastecimento	75.291,18	7.091,18	0,00	0,00	0,00	7.091,18	0,00	0,00	0,00	7.091,18	0,00
Extensão Rural	160.497,21	117.497,21	0,00	16.940,00	0,10	100.557,21	0,00	16.940,00	0,10	100.557,21	0,00
Comunicações	145.108,15	114.508,15	741,00	63.941,00	0,38	50.567,15	8.034,00	63.941,00	0,40	50.567,15	0,00
Informação e Inteligência	75.291,18	75.291,18	741,00	58.191,00	0,34	17.100,18	8.034,00	58.191,00	0,36	17.100,18	0,00
Telecomunicações	69.816,97	39.216,97	0,00	5.750,00	0,03	33.466,97	0,00	5.750,00	0,04	33.466,97	0,00
Energia	327.798,74	425.298,74	226.398,80	422.173,45	2,50	3.125,29	201.466,55	369.414,92	2,28	55.883,82	52.758,53
Conservação de Energia	327.798,74	425.298,74	226.398,80	422.173,45	2,50	3.125,29	201.466,55	369.414,92	2,28	55.883,82	52.758,53
Transporte	479.932,14	253.332,14	47.002,00	195.288,00	1,15	58.044,14	47.002,00	195.288,00	1,21	58.044,14	0,00
Transporte Rodoviário	479.932,14	253.332,14	47.002,00	195.288,00	1,15	58.044,14	47.002,00	195.288,00	1,21	58.044,14	0,00
Desporto e Lazer	658.646,29	246.046,29	12.445,76	118.206,34	0,70	127.839,95	12.445,76	118.206,34	0,73	127.839,95	0,00
Desporto Comunitário	658.646,29	246.046,29	12.445,76	118.206,34	0,70	127.839,95	12.445,76	118.206,34	0,73	127.839,95	0,00
Reserva de Contingência	331.117,17	331.117,17	0,00	0,00	0,00	331.117,17	0,00	0,00	0,00	331.117,17	0,00
Reserva de Contingência	331.117,17	331.117,17	0,00	0,00	0,00	331.117,17	0,00	0,00	0,00	331.117,17	0,00
DESPESAS (INTRA-ORÇAMENTÁRIAS) (II)	0,00	0,00	0,00	0,00	0,00	0,00	0,00	0,00	0,00	0,00	0,00
TOTAL (III) = (I + II)	20.070.038,37	20.693.605,04	4.355.867,54	16.920.184,02	100,00	3.773.421,02	4.334.820,65	16.167.696,60	100,00	4.525.908,44	752.487,42

Nota: Durante o exercício, somente as despesas liquidadas são consideradas executadas. No encerramento do exercício, as despesas não liquidadas inscritas em restos a pagar processados são também consideradas executadas.

Dessa forma, para maior transparência, as despesas executadas estão segregadas em:

a) Despesas liquidadas, consideradas aquelas em que houve a entrega do material ou serviço, nos termos do art. 63 da Lei 4.320/64;

b) Despesas empenhadas mas não liquidadas, inscritas em Restos a Pagar processados, consideradas liquidadas no encerramento do exercício, por força do art.35, inciso II da Lei 4.320/64.

HELIO NERI MENDES REGO
841.849.143-49
PREFEITO MUNICIPAL

JOÃO FELIPE MENDES DANTAS
029.337.423-93
SECRETARIO DE FINANÇAS

IVONILDA DE SOUSA VELOSO
463.096.913-68
TEC.CONTABIL - CRC 8519-O/PI

FONTE: SCPI - Contabilidade [9.25.25.521], PREFEITURA MUNICIPAL DE SÃO JOÃO DA VARJOTA

Portaria Nº 91 de 2020 - Mapeamento Atualizado 02/2020

MUNICÍPIO DE SÃO JOÃO DA VARJOTA
RELATÓRIO RESUMIDO DA EXECUÇÃO ORÇAMENTÁRIA
DEMONSTRATIVO DA RECEITA CORRENTE LÍQUIDA
ORÇAMENTO FISCAL E DA SEGURIDADE SOCIAL
JAN/2020 A DEZ/2020

RREO - ANEXO 3 (LRF, Art. 53, inciso I)

R\$ 1

ESPECIFICAÇÃO	EVOLUÇÃO DA RECEITA REALIZADA NOS ÚLTIMOS 12 MESES												TOTAL (ÚLTIMOS 12 MESES)	PREVISÃO ATUALIZADA
	JAN/2020	FEV/2020	MAR/2020	ABR/2020	MAI/2020	JUN/2020	JUL/2020	AGO/2020	SET/2020	OUT/2020	NOV/2020	DEZ/2020		
RECEITAS CORRENTES (I)	2.044.977,86	1.510.304,24	1.020.094,36	1.563.944,51	1.031.120,35	1.281.255,60	1.910.165,54	1.122.542,09	1.219.007,41	1.186.254,67	1.424.559,24	2.041.625,32	17.355.851,19	17.963.584,07
Impostos, Taxas e Contribuições de Melhoria	28.306,80	13.215,82	15.573,24	17.122,56	19.220,87	18.331,06	19.188,77	15.116,50	22.455,31	16.912,94	16.477,04	28.356,13	230.277,04	449.907,90
IPU	1.901,00	697,00	1.418,00	2.117,00	1.978,92	1.590,00	209,00	720,00	4.080,00	917,00	1.014,00	2.309,00	18.950,92	33.111,38
ISS	19.358,80	10.695,82	11.551,24	10.434,56	10.731,69	10.925,02	12.447,34	12.061,50	11.275,31	10.962,94	10.495,84	20.790,13	151.730,19	273.097,37
ITBI	680,61	0,00	0,00	0,00	0,00	0,00	311,00	215,00	972,00	813,00	800,20	1.015,00	4.806,81	0,00
IRRF	6.366,39	1.823,00	2.287,00	3.970,00	4.815,00	5.009,00	6.113,43	2.019,00	5.051,00	3.914,00	4.020,00	4.010,00	49.397,82	75.970,61
Outros Impostos, Taxas e Contribuições de Melhoria	0,00	0,00	317,00	601,00	1.695,26	807,04	108,00	101,00	1.077,00	306,00	147,00	232,00	5.391,30	67.728,54
Contribuições	7.434,21	6.428,57	4.907,54	0,00	0,00	0,00	0,00	1.996,54	0,00	2.159,40	5.626,08	149.316,16	177.868,50	109.185,55
Receita Patrimonial	3.534,68	1.952,56	1.354,12	1.798,52	1.795,95	1.798,91	1.057,09	1.035,36	2.106,40	887,40	1.440,34	1.748,16	20.509,49	122.744,48
Rendimentos de Aplicação Financeira	1.633,98	1.736,96	639,12	998,22	1.115,95	1.038,24	939,42	816,36	626,40	668,40	708,96	1.471,16	12.393,17	82.107,36
Outras Receitas Patrimoniais	1.900,70	215,60	715,00	800,30	680,00	760,67	117,67	219,00	1.480,00	219,00	731,38	277,00	8.116,32	40.637,12
Receita Agropecuária	0,00	0,00	0,00	0,00	0,00	0,00	0,00	0,00	0,00	0,00	0,00	0,00	0,00	0,00
Receita Industrial	0,00	0,00	0,00	0,00	0,00	0,00	0,00	0,00	0,00	0,00	0,00	0,00	0,00	0,00
Receita de Serviços	0,00	0,00	0,00	0,00	0,00	0,00	0,00	0,00	0,00	0,00	0,00	0,00	0,00	48.375,69
Transferências Correntes	2.005.702,17	1.488.707,29	998.259,46	1.545.023,43	1.010.103,53	1.261.125,63	1.889.919,68	1.104.393,69	1.194.445,70	1.166.294,93	1.401.015,78	1.862.204,87	16.927.196,16	17.233.370,45
Cota Parte do FPM	634.905,40	917.409,97	536.435,00	525.825,05	549.368,13	447.215,12	770.953,14	489.728,02	394.480,23	530.811,15	703.549,98	1.049.047,37	7.549.728,56	8.162.513,99
Cota Parte do ICMS	57.837,68	53.975,66	55.304,36	38.561,36	36.773,34	52.969,96	48.275,70	56.347,08	64.179,61	64.286,06	68.565,03	71.623,51	668.699,35	421.421,86
Cota Parte do IPVA	12.357,19	13.554,34	10.204,34	6.608,46	2.944,36	5.436,10	2.877,87	3.233,44	4.938,94	7.031,10	2.043,55	2.165,94	73.395,63	25.586,33
Cota Parte do ITR	0,00	51,98	0,00	0,00	0,00	0,00	0,00	0,00	39,78	312,09	48,78	271,41	724,04	4.515,24
Transferências da LC 87/1996	0,00	0,00	0,00	0,00	0,00	0,00	0,00	0,00	0,00	0,00	0,00	0,00	0,00	3.010,15
Transferências da LC 61/1989	6,71	7,26	6,70	6,01	6,00	5,39	6,47	7,49	8,79	10,06	11,04	11,61	93,53	3.010,15
Transferências do FUNDEB	442.937,92	348.454,37	250.460,21	292.864,45	227.736,40	216.183,53	243.855,03	245.117,06	237.889,59	262.488,22	313.935,69	341.795,03	3.423.717,50	3.946.986,52
Outras Transferências Correntes	857.657,27	155.253,71	145.848,85	681.158,10	193.275,30	539.315,53	823.951,47	309.960,60	492.908,76	301.356,25	312.861,71	397.290,00	5.210.837,55	4.666.326,21
Outras Receitas Correntes	0,00	0,00	0,00	0,00	0,00	0,00	0,00	0,00	0,00	0,00	0,00	0,00	0,00	0,00
DEDUÇÕES (II)	138.548,55	194.287,48	118.347,82	112.877,23	117.228,24	100.036,97	101.380,64	109.214,98	91.739,88	119.081,80	154.432,72	161.856,21	1.519.032,52	1.633.793,45
Contribuição do Servidor para o Plano de Previdência	0,00	0,00	0,00	0,00	0,00	0,00	0,00	0,00	0,00	0,00	0,00	0,00	0,00	0,00
Compensação Financeira entre Regimes de Previdência	0,00	0,00	0,00	0,00	0,00	0,00	0,00	0,00	0,00	0,00	0,00	0,00	0,00	0,00
Dedução de Receita para Formação do Fundeb	138.548,55	194.287,48	118.347,82	112.877,23	117.228,24	100.036,97	101.380,64	109.214,98	91.739,88	119.081,80	154.432,72	161.856,21	1.519.032,52	1.633.793,45
RECEITA CORRENTE LÍQUIDA (I)-(II)	1.906.429,31	1.316.016,76	901.746,54	1.451.067,28	913.892,11	1.181.218,63	1.808.784,90	1.013.327,11	1.127.267,53	1.067.172,87	1.270.126,52	1.879.769,11	15.836.818,67	16.329.790,62
(-) Transferências obrigatórias da União relativas às emendas individuais (art. 166-A, § 1º, da CF) (IV)	0,00	0,00	0,00	0,00	0,00	0,00	0,00	0,00	0,00	0,00	0,00	0,00	0,00	0,00
RECEITA CORRENTE LÍQUIDA AJUSTADA PARA CÁLCULO DOS LIMITES DE ENDIVIDAMENTO (V) = (I) - (IV)	1.906.429,31	1.316.016,76	901.746,54	1.451.067,28	913.892,11	1.181.218,63	1.808.784,90	1.013.327,11	1.127.267,53	1.067.172,87	1.270.126,52	1.879.769,11	15.836.818,67	16.329.790,62
(-) Transferências obrigatórias da União relativas às emendas de bancada (art. 166, § 16, da CF) (VI)	0,00	0,00	0,00	0,00	0,00	0,00	0,00	0,00	0,00	0,00	0,00	0,00	0,00	0,00
RECEITA CORRENTE LÍQUIDA AJUSTADA PARA CÁLCULO DOS LIMITES DA DESPESA COM PESSOAL (VII) = (V) - (VI)	1.906.429,31	1.316.016,76	901.746,54	1.451.067,28	913.892,11	1.181.218,63	1.808.784,90	1.013.327,11	1.127.267,53	1.067.172,87	1.270.126,52	1.879.769,11	15.836.818,67	16.329.790,62

MUNICÍPIO DE SÃO JOÃO DA VARJOTA
RELATÓRIO RESUMIDO DA EXECUÇÃO ORÇAMENTÁRIA
DEMONSTRATIVO DA RECEITA CORRENTE LÍQUIDA
ORÇAMENTO FISCAL E DA SEGURIDADE SOCIAL
JAN/2020 A DEZ/2020

RREO - ANEXO 3 (LRF, Art. 53, inciso I)

R\$ 1

ESPECIFICAÇÃO	EVOLUÇÃO DA RECEITA REALIZADA NOS ÚLTIMOS 12 MESES												TOTAL (ÚLTIMOS 12 MESES)	PREVISÃO ATUALIZADA
	JAN/2020	FEV/2020	MAR/2020	ABR/2020	MAI/2020	JUN/2020	JUL/2020	AGO/2020	SET/2020	OUT/2020	NOV/2020	DEZ/2020		

HELIO NERI MENDES REGO
841.849.143-49
PREFEITO MUNICIPAL

JOAO FELIPE MENDES DANTAS
029.337.423-93
SECRETARIO DE FINANÇAS

IVONILDA DE SOUSA VELOSO
463.096.913-68
TEC.CONTABIL - CRC 8519-OPI

SÃO JOÃO DA VARJOTA - PI

Publicações
Obrigatórias

PREFEITURA MUNICIPAL DE SÃO JOÃO DA VARJOTA
 RELATÓRIO RESUMIDO DA EXECUÇÃO ORÇAMENTÁRIA
 DEMONSTRATIVO DAS PARCERIAS PÚBLICO-PRIVADAS
 ORÇAMENTO FISCAL E DA SEGURIDADE SOCIAL

PERÍODO: Janeiro a Dezembro 2020/BIMESTRE Novembro - Dezembro

Page 1 of 1

RREO – Anexo 13 (Lei nº 11.079, de 30.12.2004, arts. 22, 25 e 28)

R\$ 1

ESPECIFICAÇÃO	SALDO TOTAL EM 31 DE DEZEMBRO DO EXERCÍCIO ANTERIOR (a)	REGISTROS EFETUADOS EM 2020		SALDO TOTAL (b)
		NO BIMESTRE (d)	JAN A DEZ (c)	
TOTAL DE ATIVOS	0,00	0,00	0,00	0,00
Ativos Constituídos pela SPE	0,00	0,00	0,00	0,00
TOTAL DE PASSIVOS	0,00	0,00	0,00	0,00
Obrigações decorrentes de Ativos Constituídos pela SPE	0,00	0,00	0,00	0,00
Provisões de PPP	0,00	0,00	0,00	0,00
Outros Passivos	0,00	0,00	0,00	0,00
ATOS POTENCIAIS PASSIVOS	0,00	0,00	0,00	0,00
Obrigações Contratadas	0,00	0,00	0,00	0,00
Riscos não Provisionados	0,00	0,00	0,00	0,00
Garantias Concedidas	0,00	0,00	0,00	0,00
Outros Passivos Contingentes	0,00	0,00	0,00	0,00

ESPECIFICAÇÃO	2019	2020	2021	2022	2023	2024	2025	2026	2027	2028	2029
Do Ente Federado	0,00	0,00	0,00	0,00	0,00	0,00	0,00	0,00	0,00	0,00	0,00
Das Estatais Não-Dependentes	0,00	0,00	0,00	0,00	0,00	0,00	0,00	0,00	0,00	0,00	0,00
TOTAL DAS DESPESAS DE PPP DO ENTE FEDERADO(I) = (I.1 -	0,00	0,00	0,00	0,00	0,00	0,00	0,00	0,00	0,00	0,00	0,00
TOTAL DAS DESPESAS DE PPP DAS ESTATAIS NÃO DEPENDI	0,00	0,00	0,00	0,00	0,00	0,00	0,00	0,00	0,00	0,00	0,00
TOTAL DAS DESPESAS DE PPP (III) = (I + II)	0,00	0,00	0,00	0,00	0,00	0,00	0,00	0,00	0,00	0,00	0,00
RECEITA CORRENTE LÍQUIDA (RCL) (IV)	0,00	0,00	0,00	0,00	0,00	0,00	0,00	0,00	0,00	0,00	0,00
TOTAL DAS DESPESAS CONSIDERADAS PARA O LIMITE = (I.	0,00	0,00	0,00	0,00	0,00	0,00	0,00	0,00	0,00	0,00	0,00
TOTAL DAS DESPESAS CONSIDERADAS PARA O LIMITE / RC	0,00	0,00	0,00	0,00	0,00	0,00	0,00	0,00	0,00	0,00	0,00

HELIO NERI MENDES REGO
841.849.143-49
PREFEITO MUNICIPAL

JOAO FELIPE MENDES DANTAS
029.337.423-93
SECRETARIO DE FINANÇAS

IVONILDA DE SOUSA VELOSO
463.096.913-68
TEC.CONTABIL - CRC 8519-O/PI

FONTE: SCPI - Contabilidade [9.25.25.521], PREFEITURA MUNICIPAL DE SÃO JOÃO DA VARJOTA

Portaria Nº 91 de 2020 - Mapeamento Atualizado 02/2020

MUNICÍPIO DE SÃO JOÃO DA VARJOTA
 RELATÓRIO RESUMIDO DA EXECUÇÃO ORÇAMENTÁRIA
 DEMONSTRATIVO DOS RESULTADOS PRIMÁRIO E NOMINAL
 ORÇAMENTO FISCAL E DA SEGURIDADE SOCIAL
 PERÍODO: Janeiro a Dezembro 2020/BIMESTRE Novembro - Dezembro

Page 1 of 3

R\$ 1

RREO - ANEXO 6 (LRF, art 53, inciso III)

RECEITAS PRIMÁRIAS	PREVISÃO ATUALIZADA	RECEITAS REALIZADAS (a)
		Jan a Dez/2020
RECEITAS CORRENTES (I)	16.329.790,62	15.836.818,67
Impostos, Taxas e Contribuições de Melhoria	449.907,90	230.277,04
IPTU	33.111,38	18.950,92
ISS	273.097,37	151.730,19
ITBI	0,00	4.806,81
IRRF	75.970,61	49.397,82
Outros Impostos, Taxas e Contribuições de Melhoria	67.728,54	5.391,30
Contribuições	109.185,55	177.868,50
Receita Patrimonial	122.744,48	20.509,49
Aplicações Financeiras (II)	82.107,36	12.393,17
Outras Receitas Patrimoniais	40.637,12	8.116,32
Transferências Correntes	15.599.577,00	15.408.163,64
Cota Parte do FPM	6.620.229,29	6.164.580,43
Cota Parte do ICMS	337.137,49	534.959,72
Cota Parte do IPVA	20.469,06	73.395,63
Cota Parte do ITR	3.612,19	579,28
Transferências da LC 87/1996	2.408,12	0,00
Transferências da LC 61/1989	2.408,12	93,53
Transferências do FUNDEB	3.946.986,52	3.423.717,50
Outras Transferências Correntes	4.666.326,21	5.210.837,55
Demais Receitas Correntes	48.375,69	0,00
Outras Receitas Financeiras (III)	0,00	0,00
Receitas Correntes Restantes	48.375,69	0,00
RECEITAS PRIMÁRIAS CORRENTES (IV) = I - II - III	16.247.683,26	15.824.425,50
RECEITAS DE CAPITAL (V)	3.740.247,75	784.598,43
Operações de Crédito (VI)	361.218,73	0,00
Amortização de Empréstimos (VII)	0,00	0,00
Alienação de Bens	602.031,22	0,00
Receitas de Alienação de Investimentos Temporários (VIII)	0,00	0,00
Receitas de Alienação de Investimentos Permanentes (IX)	0,00	0,00
Outras Alienações de Bens	602.031,22	0,00
Transferências de Capital	2.776.997,80	784.598,43
Convênios	2.776.997,80	784.598,43
Outras Transferências de Capital	0,00	0,00
Outras Receitas de Capital	0,00	0,00
Outras Receitas de Capital Não Primárias (X)	0,00	0,00
Outras Receitas de Capital Primárias	0,00	0,00
RECEITAS PRIMÁRIAS DE CAPITAL (XI) = (V-VI-VII-VIII-IX-X)	3.379.029,02	784.598,43
RECEITA PRIMÁRIA TOTAL (XII) = (IV+XI)	19.626.712,28	16.609.023,93

FONTE: SCPI - Contabilidade [9.25.25.521], PREFEITURA MUNICIPAL DE SÃO JOÃO DA VARJOTA

Portaria Nº 91 de 2020 - Mapeamento Atualizado 02/2020

MUNICÍPIO DE SÃO JOÃO DA VARJOTA
RELATÓRIO RESUMIDO DA EXECUÇÃO ORÇAMENTÁRIA
DEMONSTRATIVO DOS RESULTADOS PRIMÁRIO E NOMINAL
ORÇAMENTO FISCAL E DA SEGURIDADE SOCIAL
PERÍODO: Janeiro a Dezembro 2020/BIMESTRE Novembro - Dezembro

Page 2 of 3

RS 1

RREO - ANEXO 6 (LRF, art 53, inciso III)

DESPESAS PRIMÁRIAS	DOTAÇÃO ATUALIZADA	DESPESAS EMPENHADAS	DESPESAS LIQUIDADAS	DESPESAS PAGAS (a)	RESTOS A PAGAR PROCESSADOS PAGOS (b)	RESTOS A PAGAR NÃO PROCESSADOS	
						LIQUIDADOS	PAGOS (c)
DESPESAS CORRENTES (XIII)	18.019.259,53	15.188.759,18	14.962.985,17	14.916.278,57	328.755,93	440.035,38	440.035,38
Pessoal e Encargos Sociais	7.240.941,20	6.626.061,60	6.626.061,60	6.584.055,00	320.128,93	0,00	0,00
Juros e Encargos da Dívida (XIV)	22.875,41	0,00	0,00	0,00	0,00	0,00	0,00
Outras Despesas Correntes	10.755.442,92	8.562.697,58	8.336.923,57	8.332.223,57	8.627,00	440.035,38	440.035,38
DESPESAS PRIMÁRIAS CORRENTES (XV) = (XIII-XIV)	17.996.384,12	15.188.759,18	14.962.985,17	14.916.278,57	328.755,93	440.035,38	440.035,38
DESPESAS DE CAPITAL (XVI)	2.343.228,34	1.731.424,84	1.204.711,43	1.171.036,01	0,00	17.682,47	17.682,47
Investimentos	2.140.530,68	1.533.051,40	1.006.337,99	972.662,57	0,00	17.682,47	17.682,47
Inversões Financeiras	7.330,08	5.000,00	5.000,00	5.000,00	0,00	0,00	0,00
Concessão de Empréstimos e Financiamentos (XVII)	0,00	0,00	0,00	0,00	0,00	0,00	0,00
Aquisição de Título de Capital já Integralizado (XVIII)	0,00	0,00	0,00	0,00	0,00	0,00	0,00
Aquisição de Título de Crédito (XIX)	0,00	0,00	0,00	0,00	0,00	0,00	0,00
Demais Inversões Financeiras	7.330,08	5.000,00	5.000,00	5.000,00	0,00	0,00	0,00
Amortização da Dívida (XX)	195.367,58	193.373,44	193.373,44	193.373,44	0,00	0,00	0,00
DESPESAS PRIMÁRIAS DE CAPITAL (XXI) = (XVI-XVII-XVIII-XIX-XX)	2.147.860,76	1.538.051,40	1.011.337,99	977.662,57	0,00	17.682,47	17.682,47
RESERVA DE CONTINGÊNCIA (XXII)	331.117,17	0,00	0,00	0,00	0,00	0,00	0,00
DESPESA PRIMÁRIA TOTAL (XXIII) = (XV+XXI+XXII)	20.475.362,05	16.726.810,58	15.974.323,16	15.893.941,14	328.755,93	457.717,85	457.717,85
RESULTADO PRIMÁRIO - Acima da Linha (XXIV) = (XXIIIa + XXIIIb + XXIIIc)							-71.390,99

META FISCAL PARA O RESULTADO PRIMÁRIO

VALOR CORRENTE

Meta fixada no Anexo de Metas Fiscais da LDO para o exercício de referência

0,00

JUROS NOMINAIS	Jan a Dez/2020	
	VALOR INCORRIDO	
JUROS E ENCARGOS ATIVOS (XXV)		0,00
JUROS E ENCARGOS PASSIVOS (XXVI)		0,00
RESULTADO NOMINAL - Acima da Linha (XXVII) = XXIV + (XXV - XXVI)		-71.390,99

META FISCAL PARA O RESULTADO NOMINAL

VALOR CORRENTE

Meta fixada no Anexo de Metas Fiscais da LDO para o exercício de referência

0,00

FONTE: SCPI - Contabilidade [9.25.25.521], PREFEITURA MUNICIPAL DE SÃO JOÃO DA VARJOTA

Portaria Nº 91 de 2020 - Mapeamento Atualizado 02/2020

MUNICÍPIO DE SÃO JOÃO DA VARJOTA
RELATÓRIO RESUMIDO DA EXECUÇÃO ORÇAMENTÁRIA
DEMONSTRATIVO DOS RESULTADOS PRIMÁRIO E NOMINAL
ORÇAMENTO FISCAL E DA SEGURIDADE SOCIAL
PERÍODO: Janeiro a Dezembro 2020/BIMESTRE Novembro - Dezembro

Page 3 of 3

RS 1

RREO - ANEXO 6 (LRF, art 53, inciso III)

CÁLCULO DO RESULTADO NOMINAL	ABAIXO DA LINHA	
	Em 31/Dez/2019 (a)	Jan a Dez/2020 (b)
DÍVIDA CONSOLIDADA (XXVIII)		0,00
DEDUÇÕES (XXIX)		0,00
Disponibilidade de Caixa		0,00
Disponibilidade de Caixa Bruta		0,00
(-) Restos a Pagar Processados (XXX)		328.755,93
Demais Haveres Financeiros		0,00
DÍVIDA CONSOLIDADA LÍQUIDA (XXXI) = (XXVIII - XXIX)		0,00
RESULTADO NOMINAL - Abaixo da Linha (XXXII) = (XXXIa - XXXIb)		0,00
AJUSTE METODOLÓGICO	Jan a Dez/2020	
VARIAÇÃO DO SALDO RPP = (XXXIII) = (XXXa - XXXb)		248.373,91
RECEITA DE ALIENAÇÃO DE INVESTIMENTOS PERMANENTES (IX)		0,00
PASSIVOS RECONHECIDOS NA DC (XXXIV)		0,00
VARIAÇÃO CAMBIAL (XXXV)		0,00
PAGAMENTO DE PRECATÓRIOS INTEGRANTES DA DC (XXXVI)		0,00
AJUSTES RELATIVOS AO RPPS (XXXVII)		0,00
OUTROS AJUSTES (XXXVIII)		0,00
RESULTADO NOMINAL AJUSTADO - Abaixo da Linha (XXXIX) = (XXXII - XXXIII - IX + XXXIV + XXXV - XXXVI + XXXVII + XXXVIII)		-248.373,91
RESULTADO PRIMÁRIO - Abaixo da Linha (XL) = XXXIX - (XXV - XXVI)		-248.373,91
INFORMAÇÕES ADICIONAIS	PREVISÃO ORÇAMENTÁRIA	
SALDO DE EXERCÍCIOS ANTERIORES		0,00
Recursos Arrecadados em Exercícios Anteriores - RPPS		0,00
Superávit Financeiro Utilizado para Abertura e Reabertura de Créditos Adicionais		0,00
RESERVA ORÇAMENTÁRIA DO RPPS		0,00

HELIO NERI MENDES REGO
841.849.143-49
PREFEITO MUNICIPAL

JOAO FELIPE MENDES DANTAS
029.337.423-93
SECRETARIO DE FINANÇAS

IVONILDA DE SOUSA VELOSO
463.096.913-68
TEC.CONTABIL - CRC 8519-O/PI

FONTE: SCPI - Contabilidade [9.25.25.521], PREFEITURA MUNICIPAL DE SÃO JOÃO DA VARJOTA

Portaria Nº 91 de 2020 - Mapeamento Atualizado 02/2020

SÃO JOÃO DA VARJOTA - PI

LRF: Publicações Obrigatórias

MUNICÍPIO DE SÃO JOÃO DA VARJOTA
RELATÓRIO RESUMIDO DA EXECUÇÃO ORÇAMENTÁRIA
DEMONSTRATIVO DOS RESTOS A PAGAR POR PODER E ORGÃO
ORÇAMENTO FISCAL E DA SEGURIDADE SOCIAL
 PERÍODO: Janeiro a Dezembro 2020/BIMESTRE Novembro - Dezembro

1 of 1

RREO – Anexo 7 (LRF, art. 53, inciso V)

RS 1

PODER / ORGÃO	RESTOS A PAGAR PROCESSADOS E NÃO PROCESSADOS LIQUIDADOS EM EXERCÍCIOS ANTERIORES					RESTOS A PAGAR NÃO PROCESSADOS					Saldo Total	
	Inscritos					Inscritos						
	Exercícios Anteriores (a)	Em 31 de Dezembro 2019 (b)	Pagos (c)	Cancelados (d)	Saldo p = (a+b) - (c+d)	Exercícios Anteriores (f)	Em 31 de Dezembro 2019 (g)	Liquidados (h)	Pagos (i)	Cancelados (j)		Saldo k = (f+g) - (i+j)
RESTOS A PAGAR (EXCETO INTRA-ORÇAMENTÁRIOS) (I)	0,00	328.755,93	328.755,93	0,00	0,00	0,00	471.653,88	457.717,85	457.717,85	13.936,03	0,00	0,00
02 PODER EXECUTIVO	0,00	328.755,93	328.755,93	0,00	0,00	0,00	471.653,88	457.717,85	457.717,85	13.936,03	0,00	0,00
0201 GABINETE DO PREFEITO	0,00	16.761,60	16.761,60	0,00	0,00	0,00	5.893,00	5.893,00	5.893,00	0,00	0,00	0,00
0202 SERVIÇO DE ADMINISTRAÇÃO GERAL	0,00	44.892,31	44.892,31	0,00	0,00	0,00	55.604,16	43.079,20	43.079,20	12.524,96	0,00	0,00
0204 SERVIÇOS URBANOS E OBRAS PÚBLICAS	0,00	8.627,00	8.627,00	0,00	0,00	0,00	36.113,41	36.113,41	36.113,41	0,00	0,00	0,00
0207 FUNDEB - FUNDO DE DESENV. DA EDUCAÇÃO BÁSICA	0,00	216.483,92	216.483,92	0,00	0,00	0,00	35.562,63	35.562,63	35.562,63	0,00	0,00	0,00
0208 SECRETARIA MUNICIPAL DE EDUCAÇÃO E CULTURA	0,00	0,00	0,00	0,00	0,00	0,00	108.155,01	108.155,01	108.155,01	0,00	0,00	0,00
0209 FUNDO MUNICIPAL DE SAÚDE - FMS	0,00	37.500,10	37.500,10	0,00	0,00	0,00	218.801,38	217.390,31	217.390,31	1.411,07	0,00	0,00
0210 FUNDO MUNICIPAL DE ASSISTÊNCIA SOCIAL - FMSAS	0,00	4.491,00	4.491,00	0,00	0,00	0,00	9.276,29	9.276,29	9.276,29	0,00	0,00	0,00
0211 SECRETARIA MUNICIPAL DE AGRICULTURA	0,00	0,00	0,00	0,00	0,00	0,00	2.248,00	2.248,00	2.248,00	0,00	0,00	0,00
RESTOS A PAGAR (INTRA-ORÇAMENTÁRIOS) (II)	0,00	0,00	0,00	0,00	0,00	0,00	0,00	0,00	0,00	0,00	0,00	0,00
02 PODER EXECUTIVO	0,00	0,00	0,00	0,00	0,00	0,00	0,00	0,00	0,00	0,00	0,00	0,00
TOTAL (III) = (I + II)	0,00	328.755,93	328.755,93	0,00	0,00	0,00	471.653,88	457.717,85	457.717,85	13.936,03	0,00	0,00

HELIO NERI MENDES REGO
841.849.143-49
PREFEITO MUNICIPAL

JOAO FELIPE MENDES DANTAS
029.337.423-93
SECRETARIO DE FINANÇAS

IVONILDA DE SOUSA VELOSO
463.096.913-68
TEC.CONTABIL - CRC 8519-O/PI

FONTE: SCPI - Contabilidade [9.25.25.521]. PREFEITURA MUNICIPAL DE SÃO JOÃO DA VARJOTA

Portaria Nº 91 de 2020 - Mapeamento Atualizado 02/2020

MUNICÍPIO DE SÃO JOÃO DA VARJOTA
RELATÓRIO RESUMIDO DA EXECUÇÃO ORÇAMENTÁRIA
DEMONSTRATIVO DAS RECEITAS E DESPESAS COM MANUTENÇÃO E DESENVOLVIMENTO DO ENSINO - MDE - MUNICÍPIOS
ORÇAMENTO FISCAL E DA SEGURIDADE SOCIAL
 PERÍODO: Janeiro a Dezembro 2020/BIMESTRE Novembro - Dezembro

Page 1 of 4

RREO – Anexo 8 (LDB, Art. 72)

RS 1

RECEITA RESULTANTE DE IMPOSTOS (caput do art. 212 da Constituição)	PREVISÃO INICIAL	PREVISÃO ATUALIZADA (a)	RECEITAS REALIZADAS	
			JAN A DEZ	(c) = (b/a)x100 (%)
			1- RECEITA DE IMPOSTOS	382.179,36
1.1- Receita Resultante do Imposto sobre a Propriedade Predial e Territorial Urbana – IPTU	33.111,38	33.111,38	18.950,92	57,23
1.1.1- IPTU	33.111,38	33.111,38	18.950,92	57,23
1.1.2- Multas, Juros de Mora, Dívida Ativa e Outros Encargos do IPTU	0,00	0,00	0,00	0,00
1.2- Receita Resultante do Imposto sobre Transmissão Inter Vivos – ITBI	0,00	0,00	4.806,81	0,00
1.2.1- ITBI	0,00	0,00	4.806,81	0,00
1.2.2- Multas, Juros de Mora, Dívida Ativa e Outros Encargos do ITBI	0,00	0,00	0,00	0,00
1.3- Receita Resultante do Imposto sobre Serviços de Qualquer Natureza – ISS	273.097,37	273.097,37	151.730,19	55,56
1.3.1- ISS	273.097,37	273.097,37	151.730,19	55,56
1.3.2- Multas, Juros de Mora, Dívida Ativa e Outros Encargos do ISS	0,00	0,00	0,00	0,00
1.4- Receita Resultante do Imposto de Renda Retido na Fonte – IRRF	75.970,61	75.970,61	49.397,82	65,02
2- RECEITA DE TRANSFERÊNCIAS CONSTITUCIONAIS E LEGAIS	8.620.057,72	8.620.057,72	8.292.641,11	96,20
2.1- Cota-Parte FPM	8.162.513,99	8.162.513,99	7.549.728,56	92,49
2.1.1- Parcela referente à CF, art. 159, I, alínea b	7.711.423,51	7.711.423,51	6.925.742,19	89,81
2.1.2- Parcela referente à CF, art. 159, I, alínea d	225.545,24	225.545,24	311.660,95	138,18
2.1.3- Parcela referente à CF, art. 159, I, alínea e	225.545,24	225.545,24	312.325,42	138,48
2.2- Cota-Parte ICMS	421.421,86	421.421,86	668.699,35	158,68
2.3- ICMS-Desoneração – L.C. nº 87/1996	3.010,15	3.010,15	0,00	0,00
2.4- Cota-Parte IPI-Exportação	3.010,15	3.010,15	93,53	3,11
2.5- Cota-Parte ITR	4.515,24	4.515,24	724,04	16,04
2.6- Cota-Parte IPVA	25.586,33	25.586,33	73.395,63	286,85
2.7- Cota-Parte IOF-Ouro	0,00	0,00	0,00	0,00
3- TOTAL DA RECEITA DE IMPOSTOS (1 + 2)	9.002.237,08	9.002.237,08	8.517.526,85	94,62

RECEITAS ADICIONAIS PARA FINANCIAMENTO DO ENSINO	PREVISÃO INICIAL	PREVISÃO ATUALIZADA (a)	RECEITAS REALIZADAS	
			JAN A DEZ	(c) = (b/a)x100 (%)
			4- RECEITA DA APLICAÇÃO FINANCEIRA DE OUTROS RECURSOS DE IMPOSTOS VINCULADOS AO ENSINO	0,00
5- RECEITA DE TRANSFERÊNCIAS DO FNDE	691.572,24	691.572,24	224.080,57	32,40
5.1- Transferências Diretas - Educação	108.740,24	108.740,24	49.101,87	45,16
5.2- Transferências Diretas - PDDE	59.921,09	59.921,09	0,00	0,00
5.3- Transferências Diretas - PNAE	180.609,35	180.609,35	87.852,60	48,64
5.4- Transferências Diretas - PNATE	128.178,78	128.178,78	67.920,46	52,99
5.5- Outras Transferências do FNDE	214.122,78	214.122,78	19.205,64	8,97
5.6- Aplicação Financeira dos Recursos do FNDE	0,00	0,00	0,00	0,00
6- RECEITA DE TRANSFERÊNCIAS DE CONVÊNIO	462.508,59	462.508,59	0,00	0,00
6.1- Transferências de Convênios	462.508,59	462.508,59	0,00	0,00
6.2- Aplicação Financeira dos Recursos de Convênios	0,00	0,00	0,00	0,00
7- RECEITA DE OPERAÇÕES DE CRÉDITO	0,00	0,00	0,00	0,00
8- OUTRAS RECEITAS PARA FINANCIAMENTO DO ENSINO	0,00	0,00	0,00	0,00
9- TOTAL DAS RECEITAS ADICIONAIS PARA FINANCIAMENTO DO ENSINO (4 + 5 + 6 + 7 + 8)	1.154.080,83	1.154.080,83	224.080,57	19,42

MUNICÍPIO DE SÃO JOÃO DA VARJOTA
RELATÓRIO RESUMIDO DA EXECUÇÃO ORÇAMENTÁRIA
DEMONSTRATIVO DAS RECEITAS E DESPESAS COM MANUTENÇÃO E DESENVOLVIMENTO DO ENSINO - MDE - MUNICÍPIOS
ORÇAMENTO FISCAL E DA SEGURIDADE SOCIAL
PERÍODO: Janeiro a Dezembro 2020/BIMESTRE Novembro - Dezembro

Page 2 of 4
RS 1

RREO - Anexo 8 (LDB, Art. 72)

FUNDEB							
RECEITAS DO FUNDEB	PREVISÃO INICIAL	PREVISÃO ATUALIZADA (a)	RECEITAS REALIZADAS				
			JAN A DEZ	(b)	(c) = (b/a)x100 (%)		
10- RECEITAS DESTINADAS AO FUNDEB	1.633.793,45	1.633.793,45	1.519.032,52		92,98		
10.1- Cota-Parte FPM Destinada ao FUNDEB - (20% de 2.1.1)	1.542.284,70	1.542.284,70	1.385.148,13		89,81		
10.2- Cota-Parte ICMS Destinada ao FUNDEB - (20% de 2.2)	84.284,37	84.284,37	133.739,63		158,68		
10.3- ICMS-Desoneração Destinada ao FUNDEB - (20% de 2.3)	602,03	602,03	0,00		0,00		
10.4- Cota-Parte IPI-Exportação Destinada ao FUNDEB - (20% de 2.4)	602,03	602,03	0,00		0,00		
10.5- Cota-Parte ITR Destinada ao FUNDEB - (20% de 2.5)	903,05	903,05	144,76		16,03		
10.6- Cota-Parte IPVA Destinada ao FUNDEB - (20% de 2.6)	5.117,27	5.117,27	0,00		0,00		
11- RECEITAS RECEBIDAS DO FUNDEB	3.983.941,55	3.983.941,55	3.423.900,43		85,94		
11.1- Transferências de Recursos do FUNDEB	3.168.189,26	3.168.189,26	2.673.739,60		84,39		
11.2- Complementação da União ao FUNDEB	778.797,26	778.797,26	749.977,90		96,30		
11.3- Receita de Aplicação Financeira dos Recursos do FUNDEB	36.955,03	36.955,03	182,93		0,50		
12- RESULTADO LÍQUIDO DAS TRANSFERÊNCIAS DO FUNDEB (11.1 - 10)	1.534.395,81	1.534.395,81	1.154.707,08		75,25		
DESPESAS DO FUNDEB	DOTAÇÃO INICIAL	DOTAÇÃO ATUALIZADA (d)	DESPESAS EMPENHADAS		DESPESAS LIQUIDADAS		INSCRITAS EM RESTOS A PAGAR NÃO PROCESSADOS (i)
			JAN A DEZ (e)	% (f)=(e/d)x100	JAN A DEZ (g)	% (h)=(g/d)x100	
13- PAGAMENTO DOS PROFISSIONAIS DO MAGISTÉRIO	3.106.751,54	3.513.451,54	3.389.422,49	96,47	3.389.422,49	96,47	0,00
13.1- Com Educação Infantil	84.036,42	84.036,42	0,00	0,00	0,00	0,00	0,00
13.2- Com Ensino Fundamental	3.022.715,12	3.429.415,12	3.389.422,49	98,83	3.389.422,49	98,83	0,00
14- OUTRAS DESPESAS	877.190,01	680.190,01	314.842,86	46,29	314.842,86	46,29	0,00
14.1- Com Educação Infantil	201.466,43	139.466,43	1.497,00	1,07	1.497,00	1,07	0,00
14.2- Com Ensino Fundamental	675.723,58	540.723,58	313.345,86	57,95	313.345,86	57,95	0,00
15- TOTAL DAS DESPESAS DO FUNDEB (13 + 14)	3.983.941,55	4.193.641,55	3.704.265,35	88,33	3.704.265,35	88,33	0,00
DEDUÇÕES PARA FINS DE LIMITE DO FUNDEB							Valor
16- RESTOS A PAGAR INSCRITOS NO EXERCÍCIO SEM DISPONIBILIDADE FINANCEIRA DE RECURSOS DO FUNDEB							0,00
16.1 - FUNDEB 60%							0,00
16.2 - FUNDEB 40%							0,00
17- DESPESAS CUSTEADAS COM O SUPERÁVIT FINANCEIRO, DO EXERCÍCIO ANTERIOR, DO FUNDEB							0,00
17.1 - FUNDEB 60%							0,00
17.2 - FUNDEB 40%							0,00
18- TOTAL DAS DEDUÇÕES CONSIDERADAS PARA FINS DE LIMITE DO FUNDEB (16 + 17)							0,00
INDICADORES DO FUNDEB							Valor
19- TOTAL DAS DESPESAS DO FUNDEB PARA FINS DE LIMITE (15 - 18)							3.704.265,35
19.1 - Mínimo de 60% do FUNDEB na Remuneração do Magistério (13 - (16.1 + 17.1)) / ((11) x 100) %							98,99
19.2 - Máximo de 40% em Despesa com MDE, que não Remuneração do Magistério (14 - (16.2 + 17.2)) / ((11) x 100) %							9,20
19.3 - Máximo de 5% não Aplicado no Exercício (100 - (19.1 + 19.2)) %							-8,19
CONTROLE DA UTILIZAÇÃO DE RECURSOS NO EXERCÍCIO SUBSEQUENTE							Valor
20 - RECURSOS RECEBIDOS DO FUNDEB EM 2019 QUE NÃO FORAM UTILIZADOS							-37.508,71
21 - DESPESAS CUSTEADAS COM O SALDO DO ITEM 20 ATÉ O 1º TRIMESTRE DE 2020							0,00

MUNICÍPIO DE SÃO JOÃO DA VARJOTA
RELATÓRIO RESUMIDO DA EXECUÇÃO ORÇAMENTÁRIA
DEMONSTRATIVO DAS RECEITAS E DESPESAS COM MANUTENÇÃO E DESENVOLVIMENTO DO ENSINO - MDE - MUNICÍPIOS
ORÇAMENTO FISCAL E DA SEGURIDADE SOCIAL
PERÍODO: Janeiro a Dezembro 2020/BIMESTRE Novembro - Dezembro

Page 3 of 4
RS 1

RREO - Anexo 8 (LDB, Art. 72)

DESPESAS COM MANUTENÇÃO E DESENVOLVIMENTO DO ENSINO - MDE - CUSTEADAS COM A RECEITA RESULTANTE DE IMPOSTOS E RECURSOS DO FUNDEB							
DESPESAS COM AÇÕES TÍPICAS DE MDE	DOTAÇÃO INICIAL	DOTAÇÃO ATUALIZADA (d)	DESPESAS EMPENHADAS		DESPESAS LIQUIDADAS		INSCRITAS EM RESTOS A PAGAR NÃO PROCESSADOS (i)
			JAN A DEZ (e)	% (f)=(e/d)x100	JAN A DEZ (g)	% (h)=(g/d)x100	
22- EDUCAÇÃO INFANTIL	285.502,85	223.502,85	1.497,00	0,67	1.497,00	0,67	0,00
22.1 - Creche	0,00	0,00	0,00	0,00	0,00	0,00	0,00
22.1.1- Despesas Custeadas com Recursos do FUNDEB	0,00	0,00	0,00	0,00	0,00	0,00	0,00
22.1.2- Despesas Custeadas com Outros Recursos de Impostos	0,00	0,00	0,00	0,00	0,00	0,00	0,00
22.2 - Pré-escola	285.502,85	223.502,85	1.497,00	0,67	1.497,00	0,67	0,00
22.2.1- Despesas Custeadas com Recursos do FUNDEB	285.502,85	223.502,85	1.497,00	0,67	1.497,00	0,67	0,00
22.2.2- Despesas Custeadas com Outros Recursos de Impostos	0,00	0,00	0,00	0,00	0,00	0,00	0,00
23- ENSINO FUNDAMENTAL	4.496.141,68	4.922.321,68	4.491.533,61	91,25	4.465.469,47	90,72	26.064,14
23.1- Despesas Custeadas com Recursos do FUNDEB	3.698.438,70	3.970.138,70	3.702.768,35	93,27	3.702.768,35	93,27	0,00
23.2- Despesas Custeadas com Outros Recursos de Impostos	797.702,98	952.182,98	788.765,26	82,84	762.701,12	80,10	26.064,14
24- ENSINO MÉDIO	0,00	0,00	0,00	0,00	0,00	0,00	0,00
25- ENSINO SUPERIOR	0,00	0,00	0,00	0,00	0,00	0,00	0,00
26- ENSINO PROFISSIONAL NÃO INTEGRADO AO ENSINO REGULAR	0,00	0,00	0,00	0,00	0,00	0,00	0,00
27- OUTRAS	0,00	28.460,00	28.460,00	100,00	28.460,00	100,00	0,00
28- TOTAL DAS DESPESAS COM AÇÕES TÍPICAS DE MDE (22 + 23 + 24 + 25 + 26 + 27)	4.781.644,53	5.174.284,53	4.521.490,61	87,38	4.495.426,47	86,88	26.064,14
DEDUÇÕES CONSIDERADAS PARA FINS DE LIMITE CONSTITUCIONAL							Valor
29- RESULTADO LÍQUIDO DAS TRANSFERÊNCIAS DO FUNDEB - (12)							1.154.707,08
30- DESPESAS CUSTEADAS COM A COMPLEMENTAÇÃO DO FUNDEB NO EXERCÍCIO							207.307,56
31- DESPESAS CUSTEADAS COM O SUPERÁVIT FINANCEIRO, DO EXERCÍCIO ANTERIOR, DO FUNDEB							0,00
32- DESPESAS CUSTEADAS COM O SUPERÁVIT FINANCEIRO, DO EXERCÍCIO ANTERIOR, DE OUTROS RECURSOS DE IMPOSTOS							0,00
33- RESTOS A PAGAR INSCRITOS NO EXERCÍCIO SEM DISPONIBILIDADE FINANCEIRA DE RECURSOS DE IMPOSTOS VINCULADOS AO ENSINO							26.064,14
34- CANCELAMENTO, NO EXERCÍCIO, DE RESTOS A PAGAR INSCRITOS COM DISPONIBILIDADE FINANCEIRA DE RECURSOS DE IMPOSTOS VINCULADOS AO ENSINO - (44 j)							0,00
35- TOTAL DAS DEDUÇÕES CONSIDERADAS PARA FINS DE LIMITE CONSTITUCIONAL (29 + 30 + 31 + 32 + 33 + 34)							1.388.078,78
36- TOTAL DAS DESPESAS PARA FINS DE LIMITE (22 + 23) - (35)							3.104.951,83
37- PERCENTUAL DE APLICAÇÃO EM MDE SOBRE A RECEITA LÍQUIDA DE IMPOSTOS ((36) / (3) x 100) % - LIMITE CONSTITUCIONAL 25%							36,45
OUTRAS INFORMAÇÕES PARA CONTROLE							
OUTRAS DESPESAS CUSTEADAS COM RECEITAS ADICIONAIS PARA FINANCIAMENTO DO ENSINO	DOTAÇÃO INICIAL	DOTAÇÃO ATUALIZADA (d)	DESPESAS EMPENHADAS		DESPESAS LIQUIDADAS		INSCRITAS EM RESTOS A PAGAR NÃO PROCESSADOS (i)
			JAN A DEZ (e)	% (f)=(e/d)x100	JAN A DEZ (g)	% (h)=(g/d)x100	
38- DESPESAS CUSTEADAS COM A APLICAÇÃO FINANCEIRA DE OUTROS RECURSOS DE IMPOSTOS VINCULADOS AO ENSINO	0,00	0,00	0,00	0,00	0,00	0,00	0,00
39- DESPESAS CUSTEADAS COM A CONTRIBUIÇÃO SOCIAL DO SALÁRIO-EDUCAÇÃO	108.740,24	48.740,24	21.882,80	44,90	21.882,80	44,90	0,00
40- DESPESAS CUSTEADAS COM OPERAÇÕES DE CRÉDITO	0,00	0,00	0,00	0,00	0,00	0,00	0,00
41- DESPESAS CUSTEADAS COM OUTRAS RECEITAS PARA FINANCIAMENTO DO ENSINO	1.045.340,59	1.005.704,59	587.365,35	58,40	188.648,35	18,76	398.717,00
42- TOTAL DAS DESPESAS CUSTEADAS COM RECEITAS ADICIONAIS PARA FINANCIAMENTO DO ENSINO (38+ 39 + 40 + 41)	1.154.080,83	1.054.444,83	609.248,15	57,78	210.531,15	19,97	398.717,00
43- TOTAL GERAL DAS DESPESAS COM EDUCAÇÃO (28 + 42)	5.935.725,36	6.228.729,36	5.130.738,76	82,37	4.705.957,62	75,55	424.781,14

SÃO JOÃO DA VARJOTA - PI

Publicações
Obrigatórias

MUNICÍPIO DE SÃO JOÃO DA VARJOTA
RELATÓRIO RESUMIDO DA EXECUÇÃO ORÇAMENTÁRIA
DEMONSTRATIVO DAS RECEITAS E DESPESAS COM MANUTENÇÃO E DESENVOLVIMENTO DO ENSINO - MDE - MUNICÍPIOS
ORÇAMENTO FISCAL E DA SEGURIDADE SOCIAL
 PERÍODO: Janeiro a Dezembro 2020/BIMESTRE Novembro - Dezembro

Page 4 of 4

RREO – Anexo 8 (LDB, Art. 72)

R\$ 1

RESTOS A PAGAR INSCRITOS COM DISPONIBILIDADE FINANCEIRA DE RECURSOS DE IMPOSTOS VINCULADOS AO ENSINO	SALDO ATÉ O BIMESTRE	CANCELADO EM '2020' (j)
44- RESTOS A PAGAR DE DESPESAS COM MDE	0,00	0,00
44.1 - Executadas com Recursos de Impostos Vinculados ao Ensino	0,00	0,00
44.2 - Executadas com Recursos do FUNDEB	0,00	0,00
CONTROLE DA DISPONIBILIDADE FINANCEIRA	FUNDEB	SALÁRIO EDUCAÇÃO
45- DISPONIBILIDADE FINANCEIRA EM 31 DE DEZEMBRO DE 2019	214.537,84	0,00
46- (+) INGRESSO DE RECURSOS ATÉ O BIMESTRE (Orçamentário)	3.423.717,50	49.101,87
47- (-) PAGAMENTOS EFETUADOS ATÉ O BIMESTRE	3.814.778,58	0,00
47.1 (-) Orçamento do Exercício	3.562.732,03	0,00
47.2 (-) Restos a Pagar	252.046,55	0,00
48- (+) RECEITA DE APLICAÇÃO FINANCEIRA DOS RECURSOS ATÉ O BIMESTRE	182,93	0,00
49- (=) DISPONIBILIDADE FINANCEIRA ATÉ O BIMESTRE	-176.340,31	49.101,87
50- (+) AJUSTES	180.984,23	0,00
50.1 (+) Retenções	185.412,13	0,00
50.2 (-) Valores a recuperar	4.427,90	0,00
50.3 (+) Outros valores extraorçamentários	0,00	0,00
50.4 (+) Conciliação Bancária	0,00	0,00
51- (=) SALDO FINANCEIRO CONCILIADO	4.643,92	49.101,87

HELIO NERI MENDES REGO
841.849.143-49
PREFEITO MUNICIPAL

JOAO FELIPE MENDES DANTAS
029.337.423-93
SECRETARIO DE FINANÇAS

IVONILDA DE SOUSA VELOSO
463.096.913-68
TEC.CONTABIL - CRC 8519-O/PI

- 1) Limites mínimos anuais a serem cumpridos no encerramento do exercício.
 2) Art. 21, § 2º, Lei 11.494/2007: "Até 5% dos recursos recebidos à conta dos Fundos, inclusive relativos à complementação da União recebidos nos termos do §1º do art. 6º desta Lei, poderão ser utilizados no 1º trimestre do exercício imediatamente subsequente, mediante abertura de crédito adicional."
 3) Caput do artigo 212 da CF/1988
 4) Os valores referentes à parcela dos Restos a Pagar inscritos sem disponibilidade financeira vinculada à educação deverão ser informados somente no RREO do último bimestre do exercício.
 5) Limites mínimos anuais a serem cumpridos no encerramento do exercício, no âmbito de atuação prioritária, conforme LDB, art. 11, V.
 6) Nos cinco primeiros bimestres do exercício o acompanhamento poderá ser feito com base na despesa empenhada ou na despesa
 7) Essa coluna poderá ser apresentada somente no último bimestre

MUNICÍPIO DE SÃO JOÃO DA VARJOTA

RELATÓRIO RESUMIDO DA EXECUÇÃO ORÇAMENTÁRIA DEMONSTRATIVO DAS RECEITAS OP. CRÉDITO E DESPESA DE CAPITAL ORÇAMENTOS FISCAIS E DA SEGURIDADE SOCIAL

PERÍODO: Janeiro a Dezembro 2020/BIMESTRE Novembro - Dezembro

RREO – ANEXO 9 (LRF, art.53, § 1º, inciso I)

R\$ 1

RECEITAS	PREVISÃO ATUALIZADA (a)	RECEITAS REALIZADAS JAN A DEZ (b)	SALDO NÃO REALIZADO (c) = (a-b)
RECEITAS DE OPERAÇÕES DE CRÉDITO (I)	361.218,73	0,00	361.218,73
DESPESAS	DOTAÇÃO ATUALIZADA (d)	DESPESAS EMPENHADAS JAN A DEZ (e)	SALDO NÃO EXECUTADO (f) = (d-e)
DESPESAS DE CAPITAL	2.343.228,34	1.731.424,84	611.803,50
Investimentos	2.140.530,68	1.533.051,40	607.479,28
Inversões Financeiras	7.330,08	5.000,00	2.330,08
Amortização da Dívida	195.367,58	193.373,44	1.994,14
(-) Incentivos Fiscais a Contribuinte	0,00	0,00	0,00
(-) Incentivos Fiscais a Contribuinte por Instituições Financeiras	0,00	0,00	0,00
DESPESA DE CAPITAL LÍQUIDA (II)	2.343.228,34	1.731.424,84	611.803,50
RESULTADO PARA APURAÇÃO DA REGRA DE OURO (III) = (II - I)	1.982.009,61 <(d - a)>	1.731.424,84 <(c - b)>	250.584,77 <(f - c)>

HELIO NERI MENDES REGO
 841.849.143-49
 PREFEITO MUNICIPAL

JOAO FELIPE MENDES DANTAS
 029.337.423-93
 SECRETARIO DE FINANÇAS

IVONILDA DE SOUSA VELOSO
 463.096.913-68
 TEC.CONTABIL - CRC 8519-O/PI

Notas:

1 < Operações de Crédito descritas na CF, art. 167, inciso III >

2 Durante o exercício, somente as despesas liquidadas são consideradas executadas. No encerramento do exercício, as despesas não liquidadas inscritas em restos a pagar não processados são também consideradas executadas. Dessa forma, para maior transparência, as despesas executadas estão segregadas em:

a) Despesas liquidadas, consideradas aquelas em que houve a entrega do material ou serviço, nos termos do art. 63 da Lei 4.320/64;

b) Despesas empenhadas, mas não liquidadas, inscritas em Restos a Pagar não processados, consideradas liquidadas no encerramento do exercício, por força do art.35, inciso II da Lei 4.320/64.

FONTE: SCPI - Contabilidade [9.25.25.521], PREFEITURA MUNICIPAL DE SÃO JOÃO DA VARJOTA

Portaria Nº 91 de 2020 - Mapeamento Atualizado 02/2020

SÃO JOÃO DA VARJOTA - PI

Publicações
 obrigatórias

PREFEITURA MUNICIPAL DE SÃO JOÃO DA VARJOTA
RELATÓRIO RESUMIDO DA EXECUÇÃO ORÇAMENTÁRIA
DEMONSTRATIVO DA PROJEÇÃO ATUARIAL DO REGIME PRÓPRIO DE PREVIDÊNCIA DOS SERVIDORES
ORÇAMENTOS FISCAIS E DA SEGURIDADE SOCIAL
 PERÍODO: 2019 a 2093

RREO – ANEXO 10 (LRF, art. 53, § 1º, inciso II)

RS 1

EXERCÍCIO	PLANO PREVIDENCIÁRIO			
	RECEITA PREVIDENCIÁRIA	DESPESA PREVIDENCIÁRIA	RESULTADO PREVIDENCIÁRIO	SALDO FINANCEIRO DO EXERCÍCIO
	(a)	(b)	(c) = (a-b)	(d) = ("d" exercício anterior) + (c)
2018	0,00	0,00	0,00	0,00
2019	0,00	0,00	0,00	0,00
2020	0,00	0,00	0,00	0,00
2021	0,00	0,00	0,00	0,00
2022	0,00	0,00	0,00	0,00
2023	0,00	0,00	0,00	0,00
2024	0,00	0,00	0,00	0,00
2025	0,00	0,00	0,00	0,00
2026	0,00	0,00	0,00	0,00
2027	0,00	0,00	0,00	0,00
2028	0,00	0,00	0,00	0,00
2029	0,00	0,00	0,00	0,00
2030	0,00	0,00	0,00	0,00
2031	0,00	0,00	0,00	0,00
2032	0,00	0,00	0,00	0,00
2033	0,00	0,00	0,00	0,00
2034	0,00	0,00	0,00	0,00
2035	0,00	0,00	0,00	0,00
2036	0,00	0,00	0,00	0,00
2037	0,00	0,00	0,00	0,00
2038	0,00	0,00	0,00	0,00
2039	0,00	0,00	0,00	0,00
2040	0,00	0,00	0,00	0,00
2041	0,00	0,00	0,00	0,00
2042	0,00	0,00	0,00	0,00
2043	0,00	0,00	0,00	0,00
2044	0,00	0,00	0,00	0,00
2045	0,00	0,00	0,00	0,00
2046	0,00	0,00	0,00	0,00
2047	0,00	0,00	0,00	0,00
2048	0,00	0,00	0,00	0,00
2049	0,00	0,00	0,00	0,00
2050	0,00	0,00	0,00	0,00
2051	0,00	0,00	0,00	0,00
2052	0,00	0,00	0,00	0,00
2053	0,00	0,00	0,00	0,00
2054	0,00	0,00	0,00	0,00
2055	0,00	0,00	0,00	0,00
2056	0,00	0,00	0,00	0,00
2057	0,00	0,00	0,00	0,00
2058	0,00	0,00	0,00	0,00
2059	0,00	0,00	0,00	0,00
2060	0,00	0,00	0,00	0,00
2061	0,00	0,00	0,00	0,00
2062	0,00	0,00	0,00	0,00
2063	0,00	0,00	0,00	0,00
2064	0,00	0,00	0,00	0,00
2065	0,00	0,00	0,00	0,00
2066	0,00	0,00	0,00	0,00
2067	0,00	0,00	0,00	0,00
2068	0,00	0,00	0,00	0,00
2069	0,00	0,00	0,00	0,00
2070	0,00	0,00	0,00	0,00
2071	0,00	0,00	0,00	0,00
2072	0,00	0,00	0,00	0,00
2073	0,00	0,00	0,00	0,00
2074	0,00	0,00	0,00	0,00
2075	0,00	0,00	0,00	0,00
2076	0,00	0,00	0,00	0,00

PREFEITURA MUNICIPAL DE SÃO JOÃO DA VARJOTA
RELATÓRIO RESUMIDO DA EXECUÇÃO ORÇAMENTÁRIA
DEMONSTRATIVO DA PROJEÇÃO ATUARIAL DO REGIME PRÓPRIO DE PREVIDÊNCIA DOS SERVIDORES
ORÇAMENTOS FISCAIS E DA SEGURIDADE SOCIAL
PERÍODO: 2019 a 2093

RREO – ANEXO 10 (LRF, art. 53, § 1º, inciso II) R\$ 1

2077	0,00	0,00	0,00	0,00
2078	0,00	0,00	0,00	0,00
2079	0,00	0,00	0,00	0,00
2080	0,00	0,00	0,00	0,00
2081	0,00	0,00	0,00	0,00
2082	0,00	0,00	0,00	0,00
2083	0,00	0,00	0,00	0,00
2084	0,00	0,00	0,00	0,00
2085	0,00	0,00	0,00	0,00
2086	0,00	0,00	0,00	0,00
2087	0,00	0,00	0,00	0,00
2088	0,00	0,00	0,00	0,00
2089	0,00	0,00	0,00	0,00
2090	0,00	0,00	0,00	0,00
2091	0,00	0,00	0,00	0,00
2092	0,00	0,00	0,00	0,00

FONTE: SCPI - Contabilidade [9.25.25.521], PREFEITURA MUNICIPAL DE SÃO JOÃO DA VARJOTA

Portaria Nº 91 de 2020 - Mapeamento Atualizado 02/2020

Notas:

1. Projeção atuarial elaborada em 31/10/2020 e oficialmente enviada para o Ministério da Previdência Social - MPS.
2. Este demonstrativo utiliza as seguintes hipóteses:

HELIO NERI MENDES REGO
841.849.143-49
PREFEITO MUNICIPAL

JOAO FELIPE MENDES DANTAS
029.337.423-93
SECRETARIO DE FINANÇAS

IVONILDA DE SOUSA VELOSO
463.096.913-68
TEC.CONTABIL - CRC 8519-O/PI

MUNICÍPIO DE SÃO JOÃO DA VARJOTA
ORÇAMENTOS FISCAIS E DA SEGURIDADE SOCIAL
RELATÓRIO RESUMIDO DA EXECUÇÃO ORÇAMENTÁRIA
DEMONSTRATIVO DA RECEITA DE ALIENAÇÃO DE ATIVOS E APLICAÇÕES DE RECURSOS
PERÍODO: Janeiro a Dezembro

RREO – ANEXO 11 (LRF, art. 53, § 1º, inciso III) R\$ 1

RECEITAS	PREVISÃO ATUALIZADA (a)	RECEITAS REALIZADAS (b)	SALDO A REALIZAR (a-b)
RECEITAS DE ALIENAÇÃO DE ATIVOS (I)	602.031,22	0,00	602.031,22
Receta de Alienação de Bens Móveis	301.015,61	0,00	301.015,61
Receta de Alienação de Bens Imóveis	301.015,61	0,00	301.015,61
Receta de Alienação de Bens Intangíveis	0,00	0,00	0,00
Receta de Rendimentos de Aplicações Financeiras	0,00	0,00	0,00

DESPESAS	DOTAÇÃO ATUALIZADA (d)	DESPESAS EMPENHADAS	DESPESAS LIQUIDADAS	DESPESAS PAGAS (e)	INSCRITAS EM RESTOS A PAGAR NÃO PROCESSADOS (f)	PAGAMENTOS DE RESTOS A PAGAR A PAGAR (g)	SALDO A PAGAR (g)-(d-e)
APLICAÇÃO DOS RECURSOS DA ALIENAÇÃO DE ATIVOS (II)	81.051,22	69.107,24	69.107,24	69.107,24	0,00	0,00	11.943,98
Despesas de Capital	81.051,22	69.107,24	69.107,24	69.107,24	0,00	0,00	11.943,98
Investimentos	79.229,32	69.107,24	69.107,24	69.107,24	0,00	0,00	10.122,08
Inversões Financeiras	0,00	0,00	0,00	0,00	0,00	0,00	0,00
Amortização da Dívida	1.821,90	0,00	0,00	0,00	0,00	0,00	1.821,90
Despesas Correntes dos Regimes de Previdência	0,00	0,00	0,00	0,00	0,00	0,00	0,00
Regime Próprio dos Servidores Públicos	0,00	0,00	0,00	0,00	0,00	0,00	0,00

RECEITAS	2019 (h)	2020 (i) = (Ib - (IIe + IIff))	SALDO ATUAL (j) = (IIIb + IIIi)
VALOR (III)	0,00	-69.107,24	-69.107,24

HELIO NERI MENDES REGO
841.849.143-49
PREFEITO MUNICIPAL

JOAO FELIPE MENDES DANTAS
029.337.423-93
SECRETARIO DE FINANÇAS

IVONILDA DE SOUSA VELOSO
463.096.913-68
TEC.CONTABIL - CRC 8519-O/PI

Nota: Durante o exercício, somente as despesas liquidadas são consideradas executadas. No encerramento do exercício, as despesas não liquidadas inscritas em restos a pagar não processados são também consideradas executadas. Dessa forma, para maior transparência, as despesas executadas estão segregadas em:

- a) Despesas liquidadas, consideradas aquelas em que houve a entrega do material ou serviço, nos termos do art. 63 da Lei 4.320/64;
- b) Despesas empenhadas mas não liquidadas, inscritas em Restos a Pagar não processados, consideradas liquidadas no encerramento do exercício, por força do art.35, inciso II da Lei 4.320/64.

FONTE: SCPI - Contabilidade [9.25.25.521], PREFEITURA MUNICIPAL DE SÃO JOÃO DA VARJOTA

Portaria Nº 91 de 2020 - Mapeamento Atualizado 02/2020

MUNICÍPIO DE SÃO JOÃO DA VARJOTA
 RELATÓRIO RESUMIDO DA EXECUÇÃO ORÇAMENTÁRIA
DEMONSTRATIVO DA RECEITA DE IMPOSTOS E DAS DESPESAS PRÓPRIAS COM SAÚDE
 ORÇAMENTOS FISCAIS E DA SEGURIDADE SOCIAL
 PERÍODO: Janeiro a Dezembro 2020/BIMESTRE Novembro - Dezembro

RRFO – ANEXO XII (LC nº 141/2012 art.35)

RS 1

RECEITAS RESULTANTES DE IMPOSTOS E TRANSFERÊNCIAS CONSTITUCIONAIS E LEGAIS	PREVISÃO INICIAL	PREVISÃO ATUALIZADA (a)	RECEITAS REALIZADAS	
			Até o Bimestre (b)	(%) (b/a)x100
RECEITA DE IMPOSTOS (I)	382.179,36	382.179,36	224.885,74	58,84
Receita Resultante do Imposto Predial e Territorial Urbano - IPTU	33.111,38	33.111,38	18.950,92	57,23
IPTU	33.111,38	33.111,38	18.950,92	57,23
Multas, Juros de Mora, Dívida Ativa e Outros Encargos do IPTU	0,00	0,00	0,00	0,00
Receita Resultante do Imposto sobre Transmissão Inter Vivos - ITBI	0,00	0,00	4.806,81	0,00
ITBI	0,00	0,00	4.806,81	0,00
Multas, Juros de Mora, Dívida Ativa e Outros Encargos do ITBI	0,00	0,00	0,00	0,00
Receita Resultante do Imposto sobre Serviços de Qualquer Natureza - ISS	273.097,37	273.097,37	151.730,19	55,56
ISS	273.097,37	273.097,37	151.730,19	55,56
Multas, Juros de Mora, Dívida Ativa e Outros Encargos do ISS	0,00	0,00	0,00	0,00
Receita Resultante do Imposto sobre a Renda e Proventos de Qualquer Natureza Retido na Fonte - IRRF	75.970,61	75.970,61	49.397,82	65,02
RECEITA DE TRANSFERÊNCIAS CONSTITUCIONAIS E LEGAIS (II)	8.168.967,24	8.168.967,24	7.668.654,74	93,88
Cota-Parte FPM	7.711.423,51	7.711.423,51	6.925.742,19	89,81
Cota-Parte ITR	4.515,24	4.515,24	724,04	16,04
Cota-Parte IPVA	25.586,33	25.586,33	73.395,63	286,85
Cota-Parte ICMS	421.421,86	421.421,86	668.699,35	158,68
Cota-Parte IPI-Exportação	3.010,15	3.010,15	93,53	3,11
Compensações Financeiras Provenientes de Impostos e Transferências Constitucionais	3.010,15	3.010,15	0,00	0,00
Desoneração ICMS - LC 87/1996	3.010,15	3.010,15	0,00	0,00
Outras	0,00	0,00	0,00	0,00
TOTAL DAS RECEITAS RESULTANTES DE IMPOSTOS E TRANSFERÊNCIAS CONSTITUCIONAIS E LEGAIS - (III) = (I) + (II)	8.551.146,60	8.551.146,60	7.893.540,48	92,31

MUNICÍPIO DE SÃO JOÃO DA VARJOTA
 RELATÓRIO RESUMIDO DA EXECUÇÃO ORÇAMENTÁRIA
DEMONSTRATIVO DA RECEITA DE IMPOSTOS E DAS DESPESAS PRÓPRIAS COM SAÚDE
 ORÇAMENTOS FISCAIS E DA SEGURIDADE SOCIAL
 PERÍODO: Janeiro a Dezembro 2020/BIMESTRE Novembro - Dezembro

RRFO – ANEXO XII (LC nº 141/2012 art.35)

RS 1

DESPESAS COM AÇÕES E SERVIÇOS PÚBLICOS DE SAÚDE (ASPS) POR SUBFUNÇÃO E CATEGORIA ECONÔMICA	DOTAÇÃO INICIAL	DOTAÇÃO ATUALIZADA (c)	DESPESAS EMPENHADAS		DESPESAS LIQUIDADAS		DESPESAS PAGAS		INSCRITOS EM RESTOS A PAGAR NÃO PROCESSADOS (g)
			ATÉ BIMESTRE (d)	% (d/c) x 100	ATÉ BIMESTRE (e)	% (e/c) x 100	ATÉ BIMESTRE (f)	% (f/c) x 100	
ATENÇÃO BÁSICA (IV)	0,00	0,00	0,00	0,00	0,00	0,00	0,00	0,00	0,00
Despesas Correntes	0,00	0,00	0,00	0,00	0,00	0,00	0,00	0,00	0,00
Despesas de Capital	0,00	0,00	0,00	0,00	0,00	0,00	0,00	0,00	0,00
ASSISTÊNCIA HOSPITALAR E AMBULATORIAL (V)	1.416.071,57	2.126.671,57	1.875.360,54	88,18	1.861.155,54	87,51	1.841.265,69	86,58	14.205,00
Despesas Correntes	1.379.097,47	2.089.697,47	1.875.360,54	89,74	1.861.155,54	89,06	1.841.265,69	88,11	14.205,00
Despesas de Capital	36.974,10	36.974,10	0,00	0,00	0,00	0,00	0,00	0,00	0,00
SUPOORTE PROFILÁTICO E TERAPÊUTICO (VI)	0,00	0,00	0,00	0,00	0,00	0,00	0,00	0,00	0,00
Despesas Correntes	0,00	0,00	0,00	0,00	0,00	0,00	0,00	0,00	0,00
Despesas de Capital	0,00	0,00	0,00	0,00	0,00	0,00	0,00	0,00	0,00
VIGILÂNCIA SANITÁRIA (VII)	0,00	0,00	0,00	0,00	0,00	0,00	0,00	0,00	0,00
Despesas Correntes	0,00	0,00	0,00	0,00	0,00	0,00	0,00	0,00	0,00
Despesas de Capital	0,00	0,00	0,00	0,00	0,00	0,00	0,00	0,00	0,00
VIGILÂNCIA EPIDEMIOLÓGICA (VIII)	0,00	0,00	0,00	0,00	0,00	0,00	0,00	0,00	0,00
Despesas Correntes	0,00	0,00	0,00	0,00	0,00	0,00	0,00	0,00	0,00
Despesas de Capital	0,00	0,00	0,00	0,00	0,00	0,00	0,00	0,00	0,00
ALIMENTAÇÃO E NUTRIÇÃO (IX)	0,00	0,00	0,00	0,00	0,00	0,00	0,00	0,00	0,00
Despesas Correntes	0,00	0,00	0,00	0,00	0,00	0,00	0,00	0,00	0,00
Despesas de Capital	0,00	0,00	0,00	0,00	0,00	0,00	0,00	0,00	0,00
OUTRAS SUBFUNÇÕES (X)	67.879,02	109.879,02	107.865,49	98,17	107.865,49	98,17	107.865,49	98,17	0,00
Despesas Correntes	67.879,02	109.879,02	107.865,49	98,17	107.865,49	98,17	107.865,49	98,17	0,00
Despesas de Capital	0,00	0,00	0,00	0,00	0,00	0,00	0,00	0,00	0,00
TOTAL (XI) = (IV + V + VI + VII + VIII + IX + X)	1.483.950,59	2.236.550,59	1.983.226,03	88,67	1.969.021,03	88,04	1.949.131,18	87,15	14.205,00

APURAÇÃO DO CUMPRIMENTO DO LIMITE MÍNIMO PARA APLICAÇÃO EM ASPS	Despesas Empenhadas (d)	Despesas Liquidadas (e)	Despesas Pagas (f)
Total das Despesas com ASPS (XII) = (XI)	1.983.226,03	1.969.021,03	1.949.131,18
(-) Restos a Pagar Não Processados Inscritos Indevidamente no Exercício sem Disponibilidade Financeira (XIII)	0,00	0,00	0,00
(-) Despesas Custeadas com Recursos Vinculados à Parcela do Percentual Mínimo que não foi Aplicada em Exercícios Anteriores (XIV)	0,00	0,00	0,00
(-) Despesas Custeadas com Disponibilidade de Caixa Vinculada aos Restos a Pagar Cancelados (XV)	0,00	0,00	0,00
(=) VALOR APLICADO EM ASPS (XVI) = (XII) - (XIII) - (XIV) - (XV)	1.983.226,03	1.969.021,03	1.949.131,18
Despesa Mínima a ser Aplicada em ASPS (XVII) = (III) x 15% (LC 141/2012)	0,00	1.184.031,07	0,00
Diferença entre o Valor Aplicado e a Despesa Mínima a ser Aplicada (XVIII) = (XVI) (d ou e) - (XVII)	0,00	799.194,96	0,00
Limite não Cumprido (XIX) = (XVIII) (Quando valor for inferior a zero)	0,00	0,00	0,00
PERCENTUAL DA RECEITA DE IMPOSTOS E TRANSFERÊNCIAS CONSTITUCIONAIS E LEGAIS APLICADO EM ASPS (XVI / III)*100 (mínimo de 15% conforme LC nº 141/2012 ou % da Lei Orgânica Municipal)	25,12	0,00	0,00

MUNICÍPIO DE SÃO JOÃO DA VARJOTA
RELATÓRIO RESUMIDO DA EXECUÇÃO ORÇAMENTÁRIA
DEMONSTRATIVO DA RECEITA DE IMPOSTOS E DAS DESPESAS PRÓPRIAS COM SAÚDE
ORÇAMENTOS FISCAIS E DA SEGURIDADE SOCIAL
PERÍODO: Janeiro a Dezembro 2020/BIMESTRE Novembro - Dezembro

RREO - ANEXO XII (LC nº 141/2012 art.35)

RS 1

CONTROLE DO VALOR REFERENTE AO PERCENTUAL MÍNIMO NÃO CUMPRIDO EM EXERCÍCIOS ANTERIORES PARA FINS DE APLICAÇÃO DOS RECURSOS VINCULADOS CONFORME ARTIGOS 25 E 26 DA LC 141/2012		LIMITE NÃO CUMPRIDO				Saldo Final (não aplicado) (l) = (h - (i ou j))
		Saldo Inicial (no Exercício atual) (h)	Despesas Custeadas no Exercício de Referência			
			Empenhadas (i)	Liquidadas (j)	Pagas (k)	
Diferença de limite não cumprido em 2020 (saldo final = XIXd)		0,00	0,00	0,00	0,00	0,00
Diferença de limite não cumprido em 2019 (saldo inicial igual ao saldo final do demonstrativo do exercício anterior)		0,00	0,00	0,00	0,00	0,00
Diferença de limite não cumprido em Exercícios Anteriores (saldo inicial igual ao saldo final do demonstrativo do exercício anterior)		0,00	0,00	0,00	0,00	0,00
TOTAL DA DIFERENÇA DE LIMITE NÃO CUMPRIDO EM EXERCÍCIOS ANTERIORES (XX)		0,00	0,00	0,00	0,00	0,00

EXERCÍCIO DO EMPENHO	Valor Mínimo para aplicação em ASPS (m)	Valor aplicado em ASPS no exercício (n)	Valor aplicado além do limite mínimo (o) = (n - m), se < 0, então (o) = 0	Total inscrito em RP no exercício (p)	RPNP Inscritos Indevidamente no Exercício sem Disponibilidade Financeira q = (XIVd)	Valor inscrito em RP considerado no Limite (r) = (p - (o + q)), se < 0, então (r) = 0	Total de RP pagos (s)	Total de RP a pagar (t)	Total de RP cancelados ou prescritos (u)	Diferença entre o valor aplicado além do limite e o total de RP cancelados (v) = ((o + q) - u)
Empenhos de 2020	0,00	0,00	0,00	0,00	0,00	0,00	0,00	0,00	0,00	0,00
Empenhos de 2019	0,00	0,00	0,00	0,00	0,00	0,00	0,00	0,00	0,00	0,00
Empenhos de 2018	0,00	0,00	0,00	0,00	0,00	0,00	0,00	0,00	0,00	0,00
Empenhos de 2017	0,00	0,00	0,00	0,00	0,00	0,00	0,00	0,00	0,00	0,00
Empenhos de 2016 e anteriores	0,00	0,00	0,00	0,00	0,00	0,00	0,00	0,00	0,00	0,00

TOTAL DOS RESTOS A PAGAR CANCELADOS OU PRESCRITOS ATÉ O FINAL DO EXERCÍCIO ATUAL QUE AFETARAM O CUMPRIMENTO DO LIMITE (XXI) (soma dos saldos negativos da coluna "v")	0,00
TOTAL DOS RESTOS A PAGAR CANCELADOS OU PRESCRITOS ATÉ O FINAL DO EXERCÍCIO ANTERIOR QUE AFETARAM O CUMPRIMENTO DO LIMITE (XXII) (valor informado no demonstrativo do exercício anterior)	0,00
TOTAL DOS RESTOS A PAGAR CANCELADOS OU PRESCRITOS NO EXERCÍCIO ATUAL QUE AFETARAM O CUMPRIMENTO DO LIMITE (XXIII) = (XXI - XXII) (Artigo 24 § 1º e 2º da LC 141/2012)	0,00

MUNICÍPIO DE SÃO JOÃO DA VARJOTA
RELATÓRIO RESUMIDO DA EXECUÇÃO ORÇAMENTÁRIA
DEMONSTRATIVO DA RECEITA DE IMPOSTOS E DAS DESPESAS PRÓPRIAS COM SAÚDE
ORÇAMENTOS FISCAIS E DA SEGURIDADE SOCIAL
PERÍODO: Janeiro a Dezembro 2020/BIMESTRE Novembro - Dezembro

RREO - ANEXO XII (LC nº 141/2012 art.35)

RS 1

CONTROLE DE RESTOS A PAGAR CANCELADOS OU PRESCRITOS CONSIDERADOS PARA FINS DE APLICAÇÃO DA DISPONIBILIDADE DE CAIXA CONFORME ARTIGO 24 § 1º E 2º DA LC 141/2012		Saldo Inicial (no Exercício atual) (w)	RESTOS A PAGAR CANCELADOS OU PRESCRITOS			Saldo Final (não aplicado) (aa) = (w - (x ou y))
			Despesas Custeadas no Exercício de Referência			
			Empenhadas (x)	Liquidadas (y)	Pagas (z)	
Restos a pagar cancelados ou prescritos em 2020 a serem compensados (XXIV) (saldo inicial = XXIII)		0,00	0,00	0,00	0,00	0,00
Restos a pagar cancelados ou prescritos em 2019 a serem compensados (XXV) (saldo inicial igual ao saldo final do demonstrativo do exercício anterior)		0,00	0,00	0,00	0,00	0,00
Restos a pagar cancelados ou prescritos em exercícios anteriores a serem compensados (XXVI) (saldo inicial igual ao saldo final do demonstrativo do exercício anterior)		0,00	0,00	0,00	0,00	0,00
TOTAL DE RESTOS A PAGAR CANCELADOS OU PRESCRITOS A COMPENSAR (XXVII)		0,00	0,00	0,00	0,00	0,00

RECEITAS ADICIONAIS PARA O FINANCIAMENTO DA SAÚDE NÃO COMPUTADAS NO CÁLCULO DO MÍNIMO	PREVISÃO INICIAL	PREVISÃO ATUALIZADA (a)	RECEITAS REALIZADAS	
			Até o Bimestre (b)	(%) (b/a)x100
RECEITAS DE TRANSFERÊNCIAS PARA A SAÚDE (XXVIII)	1.691.386,96	1.691.386,96	3.012.020,64	178,08
Proveniente da União	1.691.386,96	1.691.386,96	3.012.020,64	178,08
Proveniente dos Estados	0,00	0,00	0,00	0,00
Proveniente de outros Municípios	0,00	0,00	0,00	0,00
RECEITA DE OPERAÇÕES DE CRÉDITO INTERNAS E EXTERNAS VINCULADAS A SAÚDE (XXIX)	0,00	0,00	0,00	0,00
OUTRAS RECEITAS (XXX)	935.049,08	935.049,08	465.551,95	49,79
TOTAL DE RECEITAS ADICIONAIS PARA FINANCIAMENTO DA SAÚDE (XXXI) = (XXVIII + XXIX + XXX)	2.626.436,04	2.626.436,04	3.477.572,59	132,41

MUNICÍPIO DE SÃO JOÃO DA VARJOTA
RELATÓRIO RESUMIDO DA EXECUÇÃO ORÇAMENTÁRIA
DEMONSTRATIVO DA RECEITA DE IMPOSTOS E DAS DESPESAS PRÓPRIAS COM SAÚDE
ORÇAMENTOS FISCAIS E DA SEGURIDADE SOCIAL
 PERÍODO: Janeiro a Dezembro 2020/BIMESTRE Novembro - Dezembro

RREO – ANEXO XII (LC nº 141/2012 art.35)

DESPESAS COM SAÚDE POR SUBFUNÇÕES E CATEGORIA ECONÔMICA NÃO COMPUTADAS NO CÁLCULO DO MÍNIMO	DOTAÇÃO INICIAL	DOTAÇÃO ATUALIZADA (c)	DESPESAS EMPENHADAS		DESPESAS LIQUIDADAS		DESPESAS PAGAS		INSCRITOS EM RESTOS A PAGAR NÃO PROCESSADOS (g)
			ATÉ BIMESTRE (d)	% (d/c) x 100	ATÉ BIMESTRE (e)	% (e/c) x 100	ATÉ BIMESTRE (f)	% (f/c) x 100	
ATENÇÃO BÁSICA (XXXII)	1.065.207,35	1.512.634,02	1.371.386,72	90,66	1.357.135,58	89,72	1.353.775,58	89,50	14.251,14
Despesas Correntes	1.065.207,35	1.512.634,02	1.371.386,72	90,66	1.357.135,58	89,72	1.353.775,58	89,50	14.251,14
Despesas de Capital	0,00	0,00	0,00	0,00	0,00	0,00	0,00	0,00	0,00
ASSISTÊNCIA HOSPITALAR E AMBULATORIAL (XXXIII)	890.953,17	644.653,17	419.830,42	65,13	396.603,22	61,52	396.603,22	61,52	23.227,20
Despesas Correntes	567.425,15	485.625,15	411.241,42	84,68	388.014,22	79,90	388.014,22	79,90	23.227,20
Despesas de Capital	323.528,02	159.028,02	8.589,00	5,40	8.589,00	5,40	8.589,00	5,40	0,00
SUPORTE PROFILÁTICO E TERAPÊUTICO (XXXIV)	209.969,95	212.810,95	85.220,50	40,05	85.220,50	40,05	82.293,75	38,67	0,00
Despesas Correntes	209.969,95	212.810,95	85.220,50	40,05	85.220,50	40,05	82.293,75	38,67	0,00
Despesas de Capital	0,00	0,00	0,00	0,00	0,00	0,00	0,00	0,00	0,00
VIGILÂNCIA SANITÁRIA (XXXV)	0,00	0,00	0,00	0,00	0,00	0,00	0,00	0,00	0,00
Despesas Correntes	0,00	0,00	0,00	0,00	0,00	0,00	0,00	0,00	0,00
Despesas de Capital	0,00	0,00	0,00	0,00	0,00	0,00	0,00	0,00	0,00
VIGILÂNCIA EPIDEMIOLÓGICA (XXXVI)	338.363,10	390.602,10	304.406,41	77,93	304.406,41	77,93	288.576,41	73,88	0,00
Despesas Correntes	338.363,10	390.602,10	304.406,41	77,93	304.406,41	77,93	288.576,41	73,88	0,00
Despesas de Capital	0,00	0,00	0,00	0,00	0,00	0,00	0,00	0,00	0,00
ALIMENTAÇÃO E NUTRIÇÃO (XXXVII)	5.018,35	5.018,35	0,00	0,00	0,00	0,00	0,00	0,00	0,00
Despesas Correntes	5.018,35	5.018,35	0,00	0,00	0,00	0,00	0,00	0,00	0,00
Despesas de Capital	0,00	0,00	0,00	0,00	0,00	0,00	0,00	0,00	0,00
OUTRAS SUBFUNÇÕES (XXXVIII)	82.403,12	43.403,12	0,00	0,00	0,00	0,00	0,00	0,00	0,00
Despesas Correntes	22.200,00	13.200,00	0,00	0,00	0,00	0,00	0,00	0,00	0,00
Despesas de Capital	60.203,12	30.203,12	0,00	0,00	0,00	0,00	0,00	0,00	0,00
TOTAL DAS DESPESAS NÃO COMPUTADAS NO CÁLCULO DO MÍNIMO (XXXIX) = (XXXII + XXXIII + XXXIV + XXXV + XXXVI + XXXVII + XXXVIII)	2.591.915,04	2.809.121,71	2.180.844,05	77,63	2.143.365,71	76,30	2.121.248,96	75,51	37.478,34

MUNICÍPIO DE SÃO JOÃO DA VARJOTA
RELATÓRIO RESUMIDO DA EXECUÇÃO ORÇAMENTÁRIA
DEMONSTRATIVO DA RECEITA DE IMPOSTOS E DAS DESPESAS PRÓPRIAS COM SAÚDE
ORÇAMENTOS FISCAIS E DA SEGURIDADE SOCIAL
 PERÍODO: Janeiro a Dezembro 2020/BIMESTRE Novembro - Dezembro

RREO – ANEXO XII (LC nº 141/2012 art.35)

DESPESAS TOTAIS COM SAÚDE EXECUTADAS COM COM RECURSOS PRÓPRIOS E COM RECURSOS TRANSFERIDOS DE OUTROS ENTES	DOTAÇÃO INICIAL	DOTAÇÃO ATUALIZADA (c)	DESPESAS EMPENHADAS		DESPESAS LIQUIDADAS		DESPESAS PAGAS		INSCRITOS EM RESTOS A PAGAR NÃO PROCESSADOS (g)
			ATÉ BIMESTRE (d)	% (d/c) x 100	ATÉ BIMESTRE (e)	% (e/c) x 100	ATÉ BIMESTRE (f)	% (f/c) x 100	
ATENÇÃO BÁSICA (XL) = (IV + XXXII)	1.065.207,35	1.512.634,02	1.371.386,72	90,66	1.357.135,58	89,72	1.353.775,58	89,50	14.251,14
ASSISTÊNCIA HOSPITALAR E AMBULATORIAL (XLI) = (V + XXXIII)	2.307.024,74	2.771.324,74	2.295.190,96	82,82	2.257.758,76	81,47	2.237.868,91	80,75	37.432,20
SUPORTE PROFILÁTICO E TERAPÊUTICO (XLII) = (VI + XXXIV)	209.969,95	212.810,95	85.220,50	40,05	85.220,50	40,05	82.293,75	38,67	0,00
VIGILÂNCIA SANITÁRIA (XLIII) = (VII + XXXV)	0,00	0,00	0,00	0,00	0,00	0,00	0,00	0,00	0,00
VIGILÂNCIA EPIDEMIOLÓGICA (XLIV) = (VIII + XXXVI)	338.363,10	390.602,10	304.406,41	77,93	304.406,41	77,93	288.576,41	73,88	0,00
ALIMENTAÇÃO E NUTRIÇÃO (XLV) = (XIX + XXXVII)	5.018,35	5.018,35	0,00	0,00	0,00	0,00	0,00	0,00	0,00
OUTRAS SUBFUNÇÕES (XLVI) = (X + XXXVIII)	150.282,14	153.282,14	107.865,49	70,37	107.865,49	70,37	107.865,49	70,37	0,00
TOTAL DAS DESPESAS COM SAÚDE (XLVII) = (XI + XXXIX)	4.075.865,63	5.045.672,30	4.164.070,08	82,53	4.112.386,74	81,50	4.070.380,14	80,67	51.683,34
(-) Despesas executadas com recursos provenientes das transferências de recursos de outros entes	2.591.915,04	2.809.121,71	2.180.844,05	77,63	2.143.365,71	76,30	2.121.248,96	75,51	37.478,34
TOTAL DAS DESPESAS EXECUTADAS COM RECURSOS PRÓPRIOS (XLVIII)	1.483.950,59	2.236.550,59	1.983.226,03	88,67	1.969.021,03	88,04	1.949.131,18	87,15	14.205,00

- 1) Essa linha apresentará valor somente no Relatório Resumido da Execução Orçamentária do último bimestre do exercício.
- 2) O valor apresentado na interseção com a coluna "f" ou com a coluna "h+" (último bimestre) deverá ser o mesmo apresentado no "total f".
- 3) O valor apresentado na interseção com a coluna "g" ou com a coluna "h+" (último bimestre) deverá ser o mesmo apresentado no "total g".
- 4) Limite anual mínimo a ser cumprido no encerramento do exercício. Deverá ser informado o limite estabelecido na Lei Orgânica do Município quando o percentual nela estabelecido for superior ao fixado na LC nº 141/2012
- 5) Durante o exercício esse valor servirá para o monitoramento previsto no art. 23 da LC 141/2012
- 6) No último bimestre, será utilizada a fórmula $(V(b)-1) / (15 \times 100)$.
- 7) Essa coluna poderá ser apresentada somente no último bimestre

HELIO NERI MENDES REGO
841.849.143-49
PREFEITO MUNICIPAL

JOAO FELIPE MENDES DANTAS
029.337.423-93
SECRETARIO DE FINANÇAS

IVONILDA DE SOUSA VELOSO
463.096.913-68
TEC.CONTABIL - CRC 8519-O/PI

PREFEITURA MUNICIPAL DE SÃO JOÃO DA VARJOTA
 RELATÓRIO RESUMIDO DA EXECUÇÃO ORÇAMENTÁRIA
 DEMONSTRATIVO DAS PARCERIAS PÚBLICO-PRIVADAS
 ORÇAMENTO FISCAL E DA SEGURIDADE SOCIAL

PERÍODO: Janeiro a Dezembro 2020/BIMESTRE Novembro - Dezembro

Page 1 of 1

RREO – Anexo 13 (Lei nº 11.079, de 30.12.2004, arts. 22, 25 e 28)

R\$ 1

ESPECIFICAÇÃO	SALDO TOTAL EM 31 DE DEZEMBRO DO EXERCÍCIO ANTERIOR (a)	REGISTROS EFETUADOS EM 2020		SALDO TOTAL (b)
		NO BIMESTRE (d)	JAN A DEZ (e)	
TOTAL DE ATIVOS	0,00	0,00	0,00	0,00
Ativos Constituídos pela SPE	0,00	0,00	0,00	0,00
TOTAL DE PASSIVOS	0,00	0,00	0,00	0,00
Obrigações decorrentes de Ativos Constituídos pela SPE	0,00	0,00	0,00	0,00
Provisões de PPP	0,00	0,00	0,00	0,00
Outros Passivos	0,00	0,00	0,00	0,00
ATOS POTENCIAIS PASSIVOS	0,00	0,00	0,00	0,00
Obrigações Contratuais	0,00	0,00	0,00	0,00
Riscos não Provisionados	0,00	0,00	0,00	0,00
Garantias Concedidas	0,00	0,00	0,00	0,00
Outros Passivos Contingentes	0,00	0,00	0,00	0,00

ESPECIFICAÇÃO	2019	2020	2021	2022	2023	2024	2025	2026	2027	2028	2029
Do Ente Federado	0,00	0,00	0,00	0,00	0,00	0,00	0,00	0,00	0,00	0,00	0,00
Das Estatais Não-Dependentes	0,00	0,00	0,00	0,00	0,00	0,00	0,00	0,00	0,00	0,00	0,00
TOTAL DAS DESPESAS DE PPP DO ENTE FEDERADO (I) = (I.1 -	0,00	0,00	0,00	0,00	0,00	0,00	0,00	0,00	0,00	0,00	0,00
TOTAL DAS DESPESAS DE PPP DAS ESTATAIS NÃO DEPENDI	0,00	0,00	0,00	0,00	0,00	0,00	0,00	0,00	0,00	0,00	0,00
TOTAL DAS DESPESAS DE PPP (III) = (I + II)	0,00	0,00	0,00	0,00	0,00	0,00	0,00	0,00	0,00	0,00	0,00
RECEITA CORRENTE LÍQUIDA (RCL) (IV)	0,00	0,00	0,00	0,00	0,00	0,00	0,00	0,00	0,00	0,00	0,00
TOTAL DAS DESPESAS CONSIDERADAS PARA O LIMITE = (I'	0,00	0,00	0,00	0,00	0,00	0,00	0,00	0,00	0,00	0,00	0,00
TOTAL DAS DESPESAS CONSIDERADAS PARA O LIMITE / RC	0,00	0,00	0,00	0,00	0,00	0,00	0,00	0,00	0,00	0,00	0,00

HELIO NERI MENDES REGO
 841.849.143-49
 PREFEITO MUNICIPAL

JOAO FELIPE MENDES DANTAS
 029.337.423-93
 SECRETARIO DE FINANÇAS

IVONILDA DE SOUSA VELOSO
 463.096.913-68
 TEC.CONTABIL - CRC 8519-O/PI

MUNICÍPIO DE SÃO JOÃO DA VARJOTA

 RELATÓRIO RESUMIDO DA EXECUÇÃO ORÇAMENTÁRIA
 DEMONSTRATIVO SIMPLIFICADO DO RELATÓRIO RESUMIDO DA EXECUÇÃO ORÇAMENTÁRIA
 ORÇAMENTO FISCAL E DA SEGURIDADE SOCIAL

1 of 2

PERÍODO: Janeiro a Dezembro 2020/BIMESTRE Novembro - Dezembro

LRF, Art. 48 – Anexo 14

R\$ 1

BALANÇO ORÇAMENTÁRIO		Até o Bimestre		
RECEITAS				
Previsão Inicial		20.070.038,37		
Previsão Atualizada		20.070.038,37		
Receitas Realizadas		16.621.417,10		
Déficit Orçamentário		298.766,92		
Saldos de Exercícios Anteriores (Utilizados para Créditos Adicionais)		0,00		
BALANÇO ORÇAMENTÁRIO - DESPESAS		Até o Bimestre		
DESPESAS				
Dotação Inicial		20.070.038,37		
Créditos Adicionais		623.566,67		
Dotação Atualizada		20.693.605,04		
Despesas Empenhadas		16.920.184,02		
Despesas Liquidadas		16.167.696,60		
Despesas Pagas		16.087.314,58		
Superávit Orçamentário		0,00		
DESPESAS POR FUNÇÃO / SUBFUNÇÃO		Até o Bimestre		
Despesas Empenhadas		16.920.184,02		
Despesas Liquidadas		16.167.696,60		
RECEITA CORRENTE LÍQUIDA - RCL		Até o Bimestre		
Receita Corrente Líquida		15.836.818,67		
Receita Corrente Líquida Ajustada para Cálculo dos Limites de Endividamento		15.836.818,67		
Receita Corrente Líquida Ajustada para Cálculo dos Limites da Despesa com Pessoal		15.836.818,67		
RECEITAS/DESPESAS DOS REGIMES DE PREVIDÊNCIA		Até o Bimestre		
Regime Próprio de Previdência dos Servidores - PLANO PREVIDENCIÁRIO				
Receitas Previdenciárias Realizadas		0,00		
Despesas Previdenciárias Empenhadas		0,00		
Despesas Previdenciárias Liquidadas		0,00		
Resultado Previdenciário		0,00		
Regime Próprio de Previdência dos Servidores - PLANO FINANCEIRO				
Receitas Previdenciárias Realizadas		0,00		
Despesas Previdenciárias Empenhadas		0,00		
Despesas Previdenciárias Liquidadas		0,00		
Resultado Previdenciário		0,00		
RESULTADO NOMINAL E PRIMÁRIO		Meta Fixada no Anexo de Metas Fiscais da LDO	Resultado Apurado até o Bimestre	% em Relação à Meta
		(a)	(b)	(b/a)
Resultado Nominal - Acima da Linha		0,00	-71.390,99	0,00
Resultado Primário - Acima da Linha		0,00	-71.390,99	0,00
MOVIMENTAÇÃO DOS RESTOS A PAGAR				
	Inscrição	Cancelamento Até o Bimestre	Pagamento Até o Bimestre	Saldo a Pagar
RESTOS A PAGAR PROCESSADOS				
Poder Executivo	328.755,93	0,00	328.755,93	0,00
Poder Legislativo	0,00	0,00	0,00	0,00
Poder Judiciário	0,00	0,00	0,00	0,00
Ministério Público	0,00	0,00	0,00	0,00
Defensoria Pública	0,00	0,00	0,00	0,00
RESTOS A PAGAR NÃO-PROCESSADOS				
Poder Executivo	471.653,88	13.936,03	457.717,85	0,00
Poder Legislativo	0,00	0,00	0,00	0,00
Poder Judiciário	0,00	0,00	0,00	0,00
Ministério Público	0,00	0,00	0,00	0,00
Defensoria Pública	0,00	0,00	0,00	0,00
TOTAL	800.409,81	13.936,03	786.473,78	0,00

MUNICÍPIO DE SÃO JOÃO DA VARJOTA

RELATÓRIO RESUMIDO DA EXECUÇÃO ORÇAMENTÁRIA DEMONSTRATIVO SIMPLIFICADO DO RELATÓRIO RESUMIDO DA EXECUÇÃO ORÇAMENTÁRIA ORÇAMENTO FISCAL E DA SEGURIDADE SOCIAL

2 of 2

PERÍODO: Janeiro a Dezembro 2020/BIMESTRE Novembro - Dezembro

LRF, Art. 48 – Anexo 14

R\$ 1

DESPESAS COM MANUTENÇÃO E DESENVOLVIMENTO DO ENSINO - MDE	Valor Apurado até o Bimestre	Limites Constitucionais Anuais	
		% Mínimo a Aplicar no Exercício	% Aplicado até o Bimestre
Mínimo Anual de 25% das Receitas de Impostos na Manutenção e Desenvolvimento do Ensino	3.104.951,83	25,00	36,45
Mínimo Anual de 60% do FUNDEB na Remuneração do Magistério com Ensino Fundamental e Médio	0,00	0,00	0,00
Mínimo Anual de 60% do FUNDEB na Remuneração do Magistério com Educação Infantil e Ensino Fundamental	3.389.422,49	60,00	98,99
Complementação da União ao FUNDEB	207.307,56	0,00	27,64

RECEITAS DE OPERAÇÕES DE CRÉDITO E DESPESAS DE CAPITAL	Valor Apurado até o Bimestre	Saldo Não Realizado
Receita de Operação de Crédito	0,00	361.218,73
Despesa de Capital Líquida	1.731.424,84	611.803,50

PROJEÇÃO ATUARIAL DOS REGIMES DE PREVIDÊNCIA	Exercício em Referência	10º Exercício	20º Exercício	35º Exercício
Plano Previdenciário				
Receitas Previdenciárias	0,00	0,00	0,00	0,00
Despesas Previdenciárias	0,00	0,00	0,00	0,00
Resultado Previdenciário	0,00	0,00	0,00	0,00
Plano Financeiro				
Receitas Previdenciárias	0,00	0,00	0,00	0,00
Despesas Previdenciárias	0,00	0,00	0,00	0,00
Resultado Previdenciário	0,00	0,00	0,00	0,00

RECEITA DA ALIENAÇÃO DE ATIVOS E APLICAÇÃO DOS RECURSOS	Valor apurado até o Bimestre	Saldo a Realizar
Receita de Capital Resultante da Alienação de Ativos	0,00	602.031,22
Aplicação dos Recursos da Alienação de Ativos	69.107,24	11.943,98

DESPESAS COM AÇÕES E SERVIÇOS PÚBLICOS DE SAÚDE	Valor Apurado até o Bimestre	Limite Constitucional Anual	
		% Mínimo a Aplicar no Exercício	% Aplicado até o Bimestre
Despesas com Ações e Serviços Públicos de Saúde executadas com recursos de impostos	1.983.226,03	15,00	25,12

DESPESAS DE CARÁTER CONTINUADO DERIVADAS DE PPP	Valor Apurado no Exercício Corrente
Total das Despesas Consideradas para o Limite / RCL (%)	0,00

HELIO NERI MENDES REGO
841.849.143-49
PREFEITO MUNICIPAL

JOAO FELIPE MENDES DANTAS
029.337.423-93
SECRETARIO DE FINANÇAS

IVONILDA DE SOUSA VELOSO
463.096.913-68
TEC.CONTABIL - CRC 8519-O/PI

MUNICÍPIO DE SÃO JOÃO DA VARJOTA
RELATÓRIO DE GESTÃO FISCAL
DEMONSTRATIVO CONSOLIDADO DA DESPESA COM PESSOAL
ORÇAMENTOS FISCAIS E DA SEGURIDADE SOCIAL
JAN/2020 A DEZ/2020

RGF – ANEXO 1 (LRF, art. 55, inciso I, alínea "a")

RS 1

DESPESA COM PESSOAL	DESPESAS EXECUTADAS (últimos 12 meses)												TOTAL (últimos 12 meses) (a)	INSCRITAS EM RESTOS A PAGAR NÃO PROCESSADOS (b)
	LIQUIDADAS													
	JAN/2020	FEV/2020	MAR/2020	ABR/2020	MAI/2020	JUN/2020	JUL/2020	AGO/2020	SET/2020	OUT/2020	NOV/2020	DEZ/2020		
DESPESA BRUTA COM PESSOAL(I)	597.037,23	492.558,87	468.935,83	455.441,15	455.830,03	451.027,18	504.927,54	476.949,11	456.629,32	477.788,27	476.160,10	1.312.776,97	6.626.061,60	0,00
Pessoal Ativo	597.037,23	492.558,87	468.935,83	455.441,15	455.830,03	451.027,18	504.927,54	476.949,11	456.629,32	477.788,27	476.160,10	1.312.776,97	6.626.061,60	0,00
Vencimentos, Vantagens e Outras Despesas Variáveis	501.860,82	427.103,45	402.310,19	400.599,25	400.988,13	399.653,23	432.860,39	410.886,05	400.428,69	417.157,61	418.286,22	1.127.192,05	5.739.326,08	0,00
Obrigações Patronais	95.176,41	65.455,42	66.625,64	54.841,90	54.841,90	51.373,95	72.067,15	66.063,06	56.200,63	60.630,66	57.873,88	185.584,92	886.735,52	0,00
Benefícios Previdenciários	0,00	0,00	0,00	0,00	0,00	0,00	0,00	0,00	0,00	0,00	0,00	0,00	0,00	0,00
Pessoal Inativo e Pensionistas	0,00	0,00	0,00	0,00	0,00	0,00	0,00	0,00	0,00	0,00	0,00	0,00	0,00	0,00
Aposentadorias, Reserva e Reformas	0,00	0,00	0,00	0,00	0,00	0,00	0,00	0,00	0,00	0,00	0,00	0,00	0,00	0,00
Pensões	0,00	0,00	0,00	0,00	0,00	0,00	0,00	0,00	0,00	0,00	0,00	0,00	0,00	0,00
Outros Benefícios Previdenciários	0,00	0,00	0,00	0,00	0,00	0,00	0,00	0,00	0,00	0,00	0,00	0,00	0,00	0,00
Outras despesas de pessoal decorrentes de contratos de terceirização (§1º do art. 19 da LRF)	0,00	0,00	0,00	0,00	0,00	0,00	0,00	0,00	0,00	0,00	0,00	0,00	0,00	0,00
DESPESAS NÃO COMPUTADAS (II) (§1º do art. 19 da LRF)	0,00	0,00	0,00	0,00	0,00	0,00	0,00	0,00	0,00	0,00	0,00	0,00	0,00	0,00
Indenizações por Demissão e Incentivos à Demissão Voluntária	0,00	0,00	0,00	0,00	0,00	0,00	0,00	0,00	0,00	0,00	0,00	0,00	0,00	0,00
Decorrentes de Decisão Judicial de período anterior ao da apuração	0,00	0,00	0,00	0,00	0,00	0,00	0,00	0,00	0,00	0,00	0,00	0,00	0,00	0,00
Despesas de Exercícios Anteriores de período anterior ao da apuração	0,00	0,00	0,00	0,00	0,00	0,00	0,00	0,00	0,00	0,00	0,00	0,00	0,00	0,00
Inativos e Pensionistas com Recursos Vinculados	0,00	0,00	0,00	0,00	0,00	0,00	0,00	0,00	0,00	0,00	0,00	0,00	0,00	0,00
DESPESA LÍQUIDA COM PESSOAL (III) = (I-II)	597.037,23	492.558,87	468.935,83	455.441,15	455.830,03	451.027,18	504.927,54	476.949,11	456.629,32	477.788,27	476.160,10	1.312.776,97	6.626.061,60	0,00
APURAÇÃO DO CUMPRIMENTO DO LIMITE LEGAL													VALOR	% SOBRE RCL
RECEITA CORRENTE LÍQUIDA - RCL (IV)													15.836.818,67	
(-) Transferências obrigatórias da União relativas às emendas individuais (art. 166-A, § 1º, da CF) (V)													0,00	
(-) Transferências obrigatórias da União relativas às emendas de bancada (art. 166, § 16 da CF) (VI)													0,00	
RECEITA CORRENTE LÍQUIDA AJUSTADA PARA CÁLCULO DOS LIMITES DA DESPESA COM PESSOAL (VII) = (IV - V - VI)													15.836.818,67	
DESPESA TOTAL COM PESSOAL - DTP (VIII) = (III a + III b)													6.626.061,60	41,84
LIMITE MÁXIMO (IX) (incisos I, II e III, art. 20 da LRF)													9.502.091,20	60,00
LIMITE PRUDENCIAL (X) = (0,95 x IX) (parágrafo único do art. 22 da LRF)													9.026.986,64	57,00
LIMITE DE ALERTA (XI) = (0,90 x IX) (inciso II do §1º do art. 59 da LRF)													8.551.882,08	54,00

Nota:

1 - Durante o exercício, somente as despesas liquidadas são consideradas executadas. No encerramento do exercício, as despesas não liquidadas inscritas em restos a pagar não-processados são também consideradas executadas.

Dessa forma, para maior transparência, as despesas executadas estão segregadas em:

- a) Despesas liquidadas, consideradas aquelas em que houve a entrega do material ou serviço, nos termos do art. 63 da Lei 4.320/64;
- b) Despesas empenhadas mas não liquidadas, inscritas em Restos a Pagar não-processados, consideradas liquidadas no encerramento do exercício, por força inciso II do art.35 da Lei 4.320/64

2 - A Câmara Municipal não gastará mais de setenta por cento de sua receita com folha de pagamento, incluído o gasto com o subsídio de seus Vereadores, nos termos do Art. 29-A da Constituição Federal

HELIO NERI MENDES REGO
841.849.143-49
PREFEITO MUNICIPAL

JOAO FELIPE MENDES DANTAS
029.337.423-93
SECRETARIO DE FINANÇAS

IVONILDA DE SOUSA VELOSO
463.096.913-68
TEC.CONTABIL - CRC 8519-O/PI

MUNICÍPIO DE SÃO JOÃO DA VARJOTA
RELATÓRIO DE GESTÃO FISCAL
DEMONSTRATIVO DA DÍVIDA CONSOLIDADA
ORÇAMENTOS FISCAIS E DA SEGURIDADE SOCIAL
JANEIRO/2020 A DEZEMBRO/2020

RGF – ANEXO 2 (LRF, art. 55, inciso I, alínea "b")

RS 1

DÍVIDA CONSOLIDADA	SALDO DO EXERCÍCIO ANTERIOR	SALDO DO EXERCÍCIO DE 2020		
		1º Semestre	2º Semestre	-
DÍVIDA CONSOLIDADA - DC (I)	0,00	0,00	0,00	-
Dívida Mobiliária	0,00	0,00	0,00	-
Dívida Contratual	0,00	0,00	0,00	-
Empréstimos	0,00	0,00	0,00	-
Internos	0,00	0,00	0,00	-
Externos	0,00	0,00	0,00	-
Reestruturação da Dívida de Estados e Municípios	0,00	0,00	0,00	-
Internos	0,00	0,00	0,00	-
Externos	0,00	0,00	0,00	-
Financiamentos	0,00	0,00	0,00	-
Externos	0,00	0,00	0,00	-
Parcelamento e Renegociação de dívidas	0,00	0,00	0,00	-
De Tributos	0,00	0,00	0,00	-
De Contribuições Previdenciárias	0,00	0,00	0,00	-
De Demais Contribuições Sociais	0,00	0,00	0,00	-
Do FGTS	0,00	0,00	0,00	-
Com Instituição Não financeira	0,00	0,00	0,00	-
Demais Dívidas Contratuals	0,00	0,00	0,00	-
Precatórios Posteriores a 05/05/2000 (inclusive) - Vencidos e não pagos	0,00	0,00	0,00	-
Outras Dívidas	0,00	0,00	0,00	-
DEDUÇÕES (II)	0,00	0,00	0,00	-
Disponibilidade de Caixa	0,00	0,00	0,00	-
Disponibilidade de Caixa Bruta	0,00	0,00	0,00	-
(-) Restos a Pagar Processados	328.755,93	0,00	80.382,02	-
Demais Haveres Financeiros	0,00	0,00	0,00	-
DÍVIDA CONSOLIDADA LÍQUIDA² (DCL) (III) = (I - II)	0,00	0,00	0,00	-
RECEITA CORRENTE LÍQUIDA - RCL	13.078.422,46	14.565.192,67	15.836.818,67	-
(-) Transferências obrigatórias da União relativas às emendas individuais (art. 166-A, § 1º, da CF)	0,00	0,00	0,00	-
RECEITA CORRENTE LÍQUIDA AJUSTADA PARA CÁLCULO DOS LIMITES DE ENDIVIDAMENTO (VI) = (IV - V)	13.078.422,46	14.565.192,67	15.836.818,67	-
% da DC sobre a RCL (I/VI)	0,00	0,00	0,00	-
% da DCL sobre a RCL (III/VI)	0,00	0,00	0,00	-
LIMITE DEFINIDO POR RESOLUÇÃO DO SENADO FEDERAL - <120%>	15.694.106,95	17.478.231,20	19.004.182,40	-
LIMITE DE ALERTA (inciso III do § 1º do art. 59 da LRF) - <108%>	14.124.696,26	15.730.408,08	17.103.764,16	-
OUTROS VALORES NÃO INTEGRANTES DA DC	SALDO DO EXERCÍCIO ANTERIOR	SALDO DO EXERCÍCIO DE 2020		
		1º Semestre	2º Semestre	-
PRECATÓRIOS ANTERIORES A 05/05/2000	0,00	0,00	0,00	-
PRECATÓRIOS POSTERIORES A 05/05/2000 (Não incluídos na DCL)	0,00	0,00	0,00	-
PASSIVO ATUARIAL	0,00	0,00	0,00	-
INSUFICIÊNCIA FINANCEIRA	328.755,93	0,00	80.382,02	-
DEPÓSITOS E CONSIGNAÇÕES SEM CONTRAPARTIDA	336.069,24	451.690,61	535.981,97	-
RP NÃO-PROCESSADOS	471.653,88	19.866,93	752.487,42	-
ANTECIPAÇÕES DE RECEITA ORÇAMENTÁRIA – ARO	0,00	0,00	0,00	-
DÍVIDA CONTRATUAL DE PPP	0,00	0,00	0,00	-
APROPRIAÇÃO DE DEPÓSITOS JUDICIAIS - LC 151/2015	0,00	0,00	0,00	-

HELIO NERI MENDES REGO
841.849.143-49
PREFEITO MUNICIPAL

JOAO FELIPE MENDES DANTAS
029.337.423-93
SECRETARIO DE FINANÇAS

IVONILDA DE SOUSA VELOSO
463.096.913-68
TEC.CONTABIL - CRC 8519-O/PI

FONTE: SCPI - Contabilidade [9.25.25.521], PREFEITURA MUNICIPAL DE SÃO JOÃO DA VARJOTA

Portaria Nº 91 de 2020 - Mapeamento Atualizado 02/2020

SÃO JOÃO DA VARJOTA - PI

Publicações
Obrigatórias

MUNICÍPIO DE SÃO JOÃO DA VARJOTA
 RELATÓRIO DE GESTÃO FISCAL
 DEMONSTRATIVO DAS GARANTIAS E CONTRAGARANTIAS DE VALORES
 ORÇAMENTOS FISCAIS E DA SEGURIDADE SOCIAL
 JANEIRO/2020 A DEZEMBRO/2020

RGF – ANEXO 3 (LRF, art. 55, inciso I, alínea "c" e art. 40, § 1º)

R\$ 1

GARANTIAS CONCEDIDAS	SALDO DO EXERCÍCIO ANTERIOR	SALDO DO EXERCÍCIO DE 2020		
		1º Semestre	2º Semestre	-
AOS ESTADOS (I)	0,00	0,00	0,00	-
Em Operações de Crédito Externas	0,00	0,00	0,00	-
Em Operações de Crédito Internas	0,00	0,00	0,00	-
AOS MUNICÍPIOS (II)	0,00	0,00	0,00	-
Em Operações de Crédito Externas	0,00	0,00	0,00	-
Em Operações de Crédito Internas	0,00	0,00	0,00	-
ÀS ENTIDADES CONTROLADAS (III)	0,00	0,00	0,00	-
Em Operações de Crédito Externas	0,00	0,00	0,00	-
Em Operações de Crédito Internas	0,00	0,00	0,00	-
POR MEIO DE FUNDOS E PROGRAMAS (IV)	0,00	0,00	0,00	-
TOTAL GARANTIAS CONCEDIDAS (V) = (I + II + III + IV)	0,00	0,00	0,00	-
RECEITA CORRENTE LÍQUIDA - RCL (VI)	13.078.422,46	14.565.192,67	15.836.818,67	-
(-) Transferências obrigatórias da União relativas às emendas individuais (art. 166-A, § 1º, da CF) (VII)	0,00	0,00	0,00	-
RECEITA CORRENTE LÍQUIDA AJUSTADA PARA CÁLCULO DOS LIMITES DE ENDIVIDAMENTO (VIII) = (VI - VII)	13.078.422,46	14.565.192,67	15.836.818,67	-
% do TOTAL DAS GARANTIAS sobre a RCL AJUSTADA (V/VIII)	0,00	0,00	0,00	-
LIMITE DEFINIDO POR RESOLUÇÃO DO SENADO FEDERAL - <22%>	2.877.252,94	3.204.342,39	3.484.100,11	-
LIMITE DE ALERTA (inciso III do §1º do art. 59 da LRF) - <19,8%>	2.589.527,65	2.883.908,15	3.135.690,10	-

CONTRAGARANTIAS RECEBIDAS	SALDO DO EXERCÍCIO ANTERIOR	SALDO DO EXERCÍCIO DE 2020		
		1º Semestre	2º Semestre	-
DOS ESTADOS (IX)	0,00	0,00	0,00	-
Em Garantia às operações de Crédito Externas	0,00	0,00	0,00	-
Em Garantia às operações de Crédito Internas	0,00	0,00	0,00	-
DOS MUNICÍPIOS (X)	0,00	0,00	0,00	-
Em Garantia às operações de Crédito Externas	0,00	0,00	0,00	-
Em Garantia às operações de Crédito Internas	0,00	0,00	0,00	-
DAS ENTIDADES CONTROLADAS (XI)	0,00	0,00	0,00	-
Em Garantia às operações de Crédito Externas	0,00	0,00	0,00	-
Em Garantia às operações de Crédito Internas	0,00	0,00	0,00	-
EM GARANTIAS POR MEIO DE FUNDOS E PROGRAMAS (XII)	0,00	0,00	0,00	-
TOTAL CONTRAGARANTIAS RECEBIDAS (XIII) = (IX + X + XI + XII)	0,00	0,00	0,00	-

HELIO NERI MENDES REGO
 841.849.143-49
 PREFEITO MUNICIPAL

JOAO FELIPE MENDES DANTAS
 029.337.423-93
 SECRETARIO DE FINANÇAS

IVONILDA DE SOUSA VELOSO
 463.096.913-68
 TEC.CONTABIL - CRC 8519-O/PI

FONTE: SCPI - Contabilidade [9.25.25.521], PREFEITURA MUNICIPAL DE SÃO JOÃO DA VARJOTA

Portaria Nº 91 de 2020 - Mapeamento Atualizado 02/2020

MUNICÍPIO DE SÃO JOÃO DA VARJOTA
RELATÓRIO DE GESTÃO FISCAL
DEMONSTRATIVO CONSOLIDADO DA DISPONIBILIDADE DE CAIXA E DOS RESTOS A PAGAR
ORÇAMENTOS FISCAIS E DA SEGURIDADE SOCIAL
Referência: JANEIRO A DEZEMBRO /2020

1 of 1

RGF – ANEXO 5 (LRF, art. 55, Inciso III, alínea "a")

R\$ 1

DESTINAÇÃO DE RECURSOS	DISPONIBILIDADE DE CAIXA BRUTA	OBRIGAÇÕES FINANCEIRAS				INSUFICIÊNCIA FINANCEIRA VERIFICADA NO CONSÓRCIO PÚBLICO	DISPONIBILIDADE DE CAIXA LÍQUIDA (Antes da Inscrição em Restos a Pagar Não Processados)	RESTOS A PAGAR EMPENHADOS E NÃO LIQUIDADOS DO EXERCÍCIO	EMPENHOS NÃO LIQUIDADOS CANCELADOS (Não Inscritos por Insuficiência Financeira)	DISPONIBILIDADE DE CAIXA LÍQUIDA (Após a Inscrição em Restos a Pagar Não Processados)
		Restos a Pagar Liquidados e Não Pagos		Restos a Pagar Empenhados e Não Liquidados de Exercícios Anteriores	Demais Obrigações Financeiras					
		De Exercícios Anteriores	Do Exercício							
(a)	(b)	(c)	(d)	(e)	(f)	(g)=(a)-(b)+(d)+(e)-(f)	(h)	(i)	(i) = (g - h)	
TOTAL DOS RECURSOS NÃO VINCULADOS - Contrato de Rátcio (775.130,79	0,00	0,00	0,00	5.238,98	0,00	769.891,81	166.236,53	0,00	603.655,28
Recursos Ordinários	775.130,79	0,00	0,00	0,00	5.238,98	0,00	769.891,81	166.236,53	0,00	603.655,28
Outros Recursos não Vinculados	0,00	0,00	0,00	0,00	0,00	0,00	0,00	0,00	0,00	0,00
TOTAL DOS RECURSOS VINCULADOS (II)	405.149,39	0,00	80.382,02	0,00	537.512,93	0,00	-212.745,56	586.250,89	0,00	-798.996,45
Receitas de Impostos e de Transferência de Impostos - Educação	0,00	0,00	0,00	0,00	0,00	0,00	0,00	26.064,14	0,00	-26.064,14
Transferências do FUNDEB	0,00	0,00	0,00	0,00	0,00	0,00	0,00	0,00	0,00	0,00
Outros Recursos Vinculados à Educação	639,98	0,00	0,00	0,00	0,00	0,00	639,98	398.717,00	0,00	-398.077,02
Receitas de Impostos e de Transferência de Impostos - Saúde	0,00	0,00	19.889,85	0,00	0,00	0,00	-19.889,85	14.205,00	0,00	-34.094,85
Outros Recursos Vinculados à Saúde	401.453,00	0,00	22.116,75	0,00	0,00	0,00	379.336,25	37.478,34	0,00	341.857,91
Recursos Vinculados à Assistência Social	0,00	0,00	2.700,00	0,00	0,00	0,00	-2.700,00	2.110,00	0,00	-4.810,00
Recursos Vinculados ao RPPS - Plano Previdenciário	0,00	0,00	0,00	0,00	0,00	0,00	0,00	0,00	0,00	0,00
Recursos Vinculados ao RPPS - Plano Financeiro	0,00	0,00	0,00	0,00	0,00	0,00	0,00	0,00	0,00	0,00
Recursos de Operações de Crédito (exceto vinculados à Educação e à S	0,00	0,00	0,00	0,00	0,00	0,00	0,00	0,00	0,00	0,00
Recursos de Alienação de Bens/Ativos	0,00	0,00	0,00	0,00	0,00	0,00	0,00	0,00	0,00	0,00
Outros Recursos Vinculados	3.056,41	0,00	35.675,42	0,00	537.512,93	0,00	-570.131,94	107.676,41	0,00	-677.808,35
TOTAL (III) = (I + II)	1.180.280,18	0,00	80.382,02	0,00	542.751,91	0,00	557.146,25	752.487,42	0,00	-195.341,17

HELIO NERI MENDES REGO
841.849.143-49
PREFEITO MUNICIPAL

JOAO FELIPE MENDES DANTAS
029.337.423-93
SECRETARIO DE FINANÇAS

IVONILDA DE SOUSA VELOSO
463.096.913-68
TEC.CONTABIL - CRC 8519-0/PI

FONTE: SCPI - Contabilidade [9.25.25.521], PREFEITURA MUNICIPAL DE SÃO JOÃO DA VARJOTA

Portaria Nº 91 de 2020 - Mapeamento Atualizado 02/2020

SÃO JOÃO DA VARJOTA - PI

LRF: Publicações
Obrigatórias

MUNICÍPIO DE SÃO JOÃO DA VARJOTA
RELATÓRIO DE GESTÃO FISCAL
DEMONSTRATIVO DAS OPERAÇÕES DE CRÉDITO
ORÇAMENTOS FISCAIS E DA SEGURIDADE SOCIAL
JANEIRO/2020 A DEZEMBRO/2020

RGF – ANEXO 4 (LRF, art. 55, inciso I, alínea "d" e inciso III alínea "c")

RS 1

OPERAÇÕES DE CRÉDITO	VALOR REALIZADO	
	No Semestre de Referência	Até o Semestre de Referência (a)
Mobiliária	0,00	0,00
Interna	0,00	0,00
Externa	0,00	0,00
Contratual	0,00	0,00
Interna	0,00	0,00
Empréstimos	0,00	0,00
Aquisição Financiada de Bens e Arrendamento Mercantil Financeiro	0,00	0,00
Antecipação de Receita pela Venda a Termo de Bens e Serviços	0,00	0,00
Assunção, Reconhecimento e Confissão de Dívidas (LRF, art. 29, § 1º)	0,00	0,00
Operações de crédito não sujeitas ao limite para fins de contratação 1 (I)	0,00	0,00
Externa	0,00	0,00
Empréstimos	0,00	0,00
Aquisição Financiada de Bens e Arrendamento Mercantil Financeiro	0,00	0,00
Antecipações de Receitas pela Venda a Termo de Bens e Serviços	0,00	0,00
Assunção, Reconhecimento e Confissão de Dívidas (LRF, art. 29, § 1º)	0,00	0,00
Operações de crédito não sujeitas ao limite para fins de contratação 1 (II)	0,00	0,00
TOTAL (III)	0,00	0,00

APURAÇÃO DO CUMPRIMENTO DOS LIMITES	VALOR	% SOBRE A RCL
RECEITA CORRENTE LÍQUIDA – RCL (IV)	15.836.818,67	0,00
(-) Transferências obrigatórias da União relativas às emendas individuais (§ 1º, art. 166-A da CF) (V)	0,00	0,00
RECEITA CORRENTE LÍQUIDA AJUSTADA PARA CÁLCULO DOS LIMITES DE ENDIVIDAMENTO (VI) = (IV - V)	15.836.818,67	0,00
OPERAÇÕES VEDADAS (VII)	0,00	0,00
TOTAL CONSIDERADO PARA FINS DA APURAÇÃO DO CUMPRIMENTO DO LIMITE (VIII) = (IIIa + VII - Ia - IIa)	0,00	0,00
LIMITE GERAL DEFINIDO POR RESOLUÇÃO DO SENADO FEDERAL PARA AS OPERAÇÕES DE CRÉDITO INTERNAS E EXTERNAS	2.533.890,99	16,00
LIMITE DE ALERTA (inciso III do §1º do art. 59 da LRF) - <14.4%>	2.280.501,89	14,40
OPERAÇÕES DE CRÉDITO POR ANTECIPAÇÃO DA RECEITA ORÇAMENTÁRIA	0,00	0,00
LIMITE DEFINIDO POR RESOLUÇÃO DO SENADO FEDERAL PARA AS OPERAÇÕES DE CRÉDITO POR ANTECIPAÇÃO DA RECEITA ORÇAMENTÁRIA	1.108.577,31	7,00

OUTRAS OPERAÇÕES QUE INTEGRAM A DÍVIDA CONSOLIDADA	VALOR REALIZADO	
	No Semestre; de Referência	Até o Semestre de Referência (a)
Parcelamentos de Dívidas	0,00	0,00
Tributos	0,00	0,00
Contribuições Previdenciárias	0,00	0,00
FGTS	0,00	0,00
Operações de reestruturação e recomposição do principal de dívidas	0,00	0,00

HELIO NERI MENDES REGO
841.849.143-49
PREFEITO MUNICIPAL

JOAO FELIPE MENDES DANTAS
029.337.423-93
SECRETARIO DE FINANÇAS

IVONILDA DE SOUSA VELOSO
463.096.913-68
TEC.CONTABIL - CRC 8519-O/PI

FONTE: SCPI - Contabilidade [9.25.25.521], PREFEITURA MUNICIPAL DE SÃO JOÃO DA VARJOTA

Portaria Nº 91 de 2020 - Mapeamento Atualizado 02/2020

MUNICÍPIO DE SÃO JOÃO DA VARJOTA
RELATÓRIO DE GESTÃO FISCAL
DEMONSTRATIVO CONSOLIDADO DA DISPONIBILIDADE DE CAIXA E DOS RESTOS A PAGAR
ORÇAMENTOS FISCAIS E DA SEGURIDADE SOCIAL
Referência: JANEIRO A DEZEMBRO /2020

1 of 1

RGF - ANEXO 5 (LRF, art. 55, inciso III, alínea "a")

R\$ 1

DESTINAÇÃO DE RECURSOS	DISPONIBILIDADE DE CAIXA BRUTA (a)	OBRIGAÇÕES FINANCEIRAS			INSUFICIÊNCIA FINANCEIRA VERIFICADA NO CONSÓRCIO PÚBLICO (f)	DISPONIBILIDADE DE CAIXA LÍQUIDA (Antes da Inserção em Restos a Pagar Não Processados) (g)=(a-(b+c+d+e)-f)	RESTOS A PAGAR EMPENHADOS E NÃO LIQUIDADOS DO EXERCÍCIO (h)	EMPENHOS NÃO LIQUIDADOS CANCELADOS (Não Inscritos por Insuficiência Financeira)	DISPONIBILIDADE DE CAIXA LÍQUIDA (Após a Inserção em Restos a Pagar Não Processados) (i) = (g - h)	
		Restos a Pagar Liquidados e Não Pagos De Exercícios Anteriores (b)	Restos a Pagar Liquidados e Não Liquidados de Exercícios Anteriores (c)	Restos a Pagar Empenhados e Não Liquidados de Exercícios Anteriores (d)						Demais Obrigações Financeiras (e)
TOTAL DOS RECURSOS NÃO VINCULADOS - Contrato de Rateio (775.130,79	0,00	0,00	0,00	5.238,98	0,00	769.891,81	166.236,53	0,00	603.655,28
Recursos Ordinários	775.130,79	0,00	0,00	0,00	5.238,98	0,00	769.891,81	166.236,53	0,00	603.655,28
Outros Recursos não Vinculados	0,00	0,00	0,00	0,00	0,00	0,00	0,00	0,00	0,00	0,00
TOTAL DOS RECURSOS VINCULADOS (II)	405.149,39	0,00	80.382,02	0,00	537.512,93	0,00	-212.745,56	586.250,89	0,00	-798.996,45
Recargas de Impostos e de Transferência de Impostos - Educação	0,00	0,00	0,00	0,00	0,00	0,00	0,00	26.064,14	0,00	-26.064,14
Transferências do FUNDEB	0,00	0,00	0,00	0,00	0,00	0,00	0,00	0,00	0,00	0,00
Outros Recursos Vinculados à Educação	639,98	0,00	0,00	0,00	0,00	0,00	639,98	398.717,00	0,00	-398.077,02
Recargas de Impostos e de Transferência de Impostos - Saúde	0,00	0,00	19.889,85	0,00	0,00	0,00	-19.889,85	14.205,00	0,00	-34.094,85
Outros Recursos Vinculados à Saúde	401.453,00	0,00	22.116,75	0,00	0,00	0,00	379.336,25	37.478,34	0,00	341.857,91
Recursos Vinculados à Assistência Social	0,00	0,00	2.700,00	0,00	0,00	0,00	-2.700,00	2.110,00	0,00	-4.810,00
Recursos Vinculados ao RPPS - Plano Previdenciário	0,00	0,00	0,00	0,00	0,00	0,00	0,00	0,00	0,00	0,00
Recursos Vinculados ao RPPS - Plano Financeiro	0,00	0,00	0,00	0,00	0,00	0,00	0,00	0,00	0,00	0,00
Recursos de Operações de Crédito (exceto vinculados à Educação e à S	0,00	0,00	0,00	0,00	0,00	0,00	0,00	0,00	0,00	0,00
Recursos de Alienação de Bens/Ativos	0,00	0,00	0,00	0,00	0,00	0,00	0,00	0,00	0,00	0,00
Outros Recursos Vinculados	3.056,41	0,00	35.675,42	0,00	537.512,93	0,00	-570.131,94	107.676,41	0,00	-677.808,35
TOTAL (III) = (I + II)	1.180.280,18	0,00	80.382,02	0,00	542.751,91	0,00	557.146,25	752.487,42	0,00	-195.341,17

HELIO NERI MENDES REGO
841.849.143-49
PREFEITO MUNICIPAL

JOAO FELIPE MENDES DANTAS
029.337.423-93
SECRETARIO DE FINANÇAS

IVONILDA DE SOUSA VELOSO
463.096.913-68
TEC.CONTABIL - CRC 8519-O/PI

MUNICÍPIO DE SÃO JOÃO DA VARJOTA
RELATÓRIO DE GESTÃO FISCAL
DEMONSTRATIVO SIMPLIFICADO DO RELATÓRIO DE GESTÃO FISCAL
ORÇAMENTOS FISCAIS E DA SEGURIDADE SOCIAL
JANEIRO/2020 A DEZEMBRO/2020

LRF, art. 48 – Anexo 6

R\$ 1

RECEITA CORRENTE LÍQUIDA	VALOR
Receita Corrente líquida	15.836.818,67
Receita Corrente Líquida Ajustada para Cálculo dos Limites de Endividamento	15.836.818,67
Receita Corrente Líquida Ajustada para Cálculo dos Limites da Despesa com Pessoal	15.836.818,67

DESPESA COM PESSOAL	VALOR	% SOBRE A RCL
Despesa Total com Pessoal - DTP	6.626.061,60	41,84
Limite Máximo (incisos I, II e III, art. 20 da LRF) - <%>	9.502.091,20	60,00
Limite Prudencial (parágrafo único, art. 22 da LRF) - <%>	9.026.986,64	57,00
Limite de Alerta (inciso II do §1º do art. 59 da LRF) - <%>	8.551.882,08	54,00

DÍVIDA CONSOLIDADA	VALOR	% SOBRE A RCL
Dívida Consolidada Líquida	0,00	0,00
Limite Definido por Resolução do Senado Federal	19.004.182,40	120,00

GARANTIAS DE VALORES	VALOR	% SOBRE A RCL
Total das Garantias Concedidas	0,00	0,00
Limite Definido por Resolução do Senado Federal	3.484.100,11	22,00

OPERAÇÕES DE CRÉDITOS	VALOR	% SOBRE A RCL
Operações de Crédito Internas e Externas	0,00	0,00
Limite Definido pelo Senado Federal para Operações de Crédito Externas e Internas	2.533.890,99	16,00
Operações de Crédito por Antecipação da Receita	0,00	0,00
Limite Definido pelo Senado Federal para Operações de Crédito por Antecipação da Receita	1.108.577,31	7,00

HELIO NERI MENDES REGO
841.849.143-49
PREFEITO MUNICIPAL

JOAO FELIPE MENDES DANTAS
029.337.423-93
SECRETARIO DE FINANÇAS

IVONILDA DE SOUSA VELOSO
463.096.913-68
TEC.CONTABIL - CRC 8519-O/PI

PREFEITURA MUNICIPAL DE REDENÇÃO DO GURGUÉIA

RELATÓRIO RESUMIDO DA EXECUÇÃO ORÇAMENTÁRIA

BALANÇO ORÇAMENTÁRIO

ORÇAMENTOS FISCAIS E DA SEGURIDADE SOCIAL

1 of 6

PERÍODO: Janeiro a Dezembro 2020/BIMESTRE Novembro - Dezembro

RREO – ANEXO I (LRF, Art. 52, inciso I, alíneas "a" e "b" do inciso II e § 1º)

RS 1

RECEITAS	PREVISÃO INICIAL	PREVISÃO ATUALIZADA (a)	RECEITAS REALIZADAS				SALDO A REALIZAR (a-c)
			BIMESTRE (b)	% (b/a)	JAN A DEZ (c)	% (c/a)	
RECEITAS (EXCETO INTRA-ORÇAMENTÁRIAS) (I)	40.799.235,91	40.799.235,91	4.527.512,41	11,10	25.028.012,80	61,34	15.771.223,11
RECEITAS CORRENTES	34.049.864,10	34.049.864,10	4.517.818,66	13,27	25.018.319,05	73,48	9.031.545,05
IMPOSTOS, TAXAS E CONTRIBUIÇÕES DE MELHORIA	1.806.592,95	1.806.592,95	536.388,75	29,69	1.110.121,10	61,45	696.471,85
Impostos	367.433,52	367.433,52	109.595,07	29,83	561.847,53	152,91	-194.414,01
Taxas	47.508,96	47.508,96	426.793,68	898,34	548.263,57	154,02	-500.754,61
Contribuição de Melhoria	1.391.650,47	1.391.650,47	0,00	0,00	10,00	0,00	1.391.640,47
CONTRIBUIÇÕES	1.056.873,12	1.056.873,12	229.655,72	21,73	878.012,48	83,08	178.860,64
Contribuições Sociais	631.375,00	631.375,00	94.049,77	14,90	742.406,53	117,59	-111.031,53
Contribuições Econômicas	0,00	0,00	0,00	0,00	0,00	0,00	0,00
Contribuições para Entidades Privadas de Serviço Social e de Formação Profissional	0,00	0,00	0,00	0,00	0,00	0,00	0,00
Contribuição para o Custeio do Serviço de Iluminação Pública	425.498,12	425.498,12	135.605,95	31,87	135.605,95	31,87	289.892,17
RECEITA PATRIMONIAL	1.390.108,71	1.390.108,71	972,64	0,07	70.287,60	5,06	1.319.821,11
Exploração do Patrimônio Imobiliário do Estado	2.500,47	2.500,47	0,00	0,00	0,00	0,00	2.500,47
Valores Mobiliários	1.387.608,24	1.387.608,24	972,64	0,07	70.287,60	5,07	1.317.320,64
Delegação de Serviços Públicos Mediante Concessão, Permissão, Autorização ou Licença	0,00	0,00	0,00	0,00	0,00	0,00	0,00
Exploração de Recursos Naturais	0,00	0,00	0,00	0,00	0,00	0,00	0,00
Exploração do Patrimônio Intangível	0,00	0,00	0,00	0,00	0,00	0,00	0,00
Cessão de Direitos	0,00	0,00	0,00	0,00	0,00	0,00	0,00
Demais Receitas Patrimoniais	0,00	0,00	0,00	0,00	0,00	0,00	0,00
RECEITA AGROPECUÁRIA	0,00	0,00	0,00	0,00	0,00	0,00	0,00
RECEITA INDUSTRIAL	0,00	0,00	0,00	0,00	0,00	0,00	0,00
RECEITA DE SERVIÇOS	1.086.150,94	1.086.150,94	-411.098,09	-37,85	153.181,56	14,10	932.969,38
Serviços Administrativos e Comerciais Gerais	628.613,31	628.613,31	-436.628,35	-69,46	0,00	0,00	628.613,31
Serviços e Atividades Referentes à Navegação e ao Transporte	0,00	0,00	0,00	0,00	0,00	0,00	0,00
Serviços e Atividades referentes à Saúde	457.537,63	457.537,63	25.530,26	5,58	153.181,56	33,48	304.356,07
Serviços e Atividades Financeiras	0,00	0,00	0,00	0,00	0,00	0,00	0,00
Outros Serviços	0,00	0,00	0,00	0,00	0,00	0,00	0,00
TRANSFERÊNCIAS CORRENTES	28.673.799,37	28.673.799,37	4.112.699,85	14,34	22.552.234,61	78,65	6.121.564,76
Transferências da União e de suas Entidades	20.395.966,02	20.395.966,02	2.552.055,39	12,51	15.636.900,56	76,67	4.759.065,46
Transferências dos Estados e do Distrito Federal e de suas Entidades	2.836.995,85	2.836.995,85	426.210,36	15,02	1.525.312,80	53,77	1.311.683,05
Transferências dos Municípios e de suas Entidades	0,00	0,00	0,00	0,00	0,00	0,00	0,00
Transferências de Instituições Privadas	0,00	0,00	0,00	0,00	0,00	0,00	0,00
Transferências de Outras Instituições Públicas	5.440.837,50	5.440.837,50	1.134.434,10	20,85	5.390.021,25	99,07	50.816,25
Transferências do Exterior	0,00	0,00	0,00	0,00	0,00	0,00	0,00
Transferências de Pessoas Físicas	0,00	0,00	0,00	0,00	0,00	0,00	0,00
Transferências Provenientes de Depósitos Não Identificados	0,00	0,00	0,00	0,00	0,00	0,00	0,00
OUTRAS RECEITAS CORRENTES	36.339,01	36.339,01	49.199,79	135,39	254.481,70	700,30	-218.142,69
Multas Administrativas, Contratuais e Judiciais	0,00	0,00	0,00	0,00	0,00	0,00	0,00
Indenizações, Restituições e Ressarcimentos	2.500,48	2.500,48	0,00	0,00	5.765,80	230,59	-3.265,32
Bens, Direitos e Valores Incorporados ao Patrimônio Público	0,00	0,00	0,00	0,00	0,00	0,00	0,00
Demais Receitas Correntes	33.838,53	33.838,53	49.199,79	145,40	248.715,90	735,01	-214.877,37
RECEITAS DE CAPITAL	6.749.371,81	6.749.371,81	9.693,75	0,14	9.693,75	0,14	6.739.678,06
OPERAÇÕES DE CRÉDITO	416.720,92	416.720,92	0,00	0,00	0,00	0,00	416.720,92
Operações de Crédito - Mercado Interno	343.397,88	343.397,88	0,00	0,00	0,00	0,00	343.397,88
Operações de Crédito - Mercado Externo	73.323,04	73.323,04	0,00	0,00	0,00	0,00	73.323,04
ALIENAÇÃO DE BENS	57.510,81	57.510,81	0,00	0,00	0,00	0,00	57.510,81
Alienação de Bens Móveis	43.758,22	43.758,22	0,00	0,00	0,00	0,00	43.758,22
Alienação de Bens Imóveis	13.752,59	13.752,59	0,00	0,00	0,00	0,00	13.752,59
Alienação de Bens Intangíveis	0,00	0,00	0,00	0,00	0,00	0,00	0,00
AMORTIZAÇÕES DE EMPRÉSTIMOS	0,00	0,00	0,00	0,00	0,00	0,00	0,00
TRANSFERÊNCIAS DE CAPITAL	6.272.439,56	6.272.439,56	9.693,75	0,15	9.693,75	0,15	6.262.745,81
Transferências da União e de suas Entidades	6.204.926,87	6.204.926,87	9.693,75	0,16	9.693,75	0,16	6.195.233,12
Transferências dos Estados e do Distrito Federal e de suas Entidades	67.512,69	67.512,69	0,00	0,00	0,00	0,00	67.512,69
Transferências dos Municípios e de suas Entidades	0,00	0,00	0,00	0,00	0,00	0,00	0,00
Transferências de Instituições Privadas	0,00	0,00	0,00	0,00	0,00	0,00	0,00
Transferências de Outras Instituições Públicas	0,00	0,00	0,00	0,00	0,00	0,00	0,00
Transferências do Exterior	0,00	0,00	0,00	0,00	0,00	0,00	0,00
Transferências de Pessoas Físicas	0,00	0,00	0,00	0,00	0,00	0,00	0,00
Transferências Provenientes de Depósitos Não Identificados	0,00	0,00	0,00	0,00	0,00	0,00	0,00
OUTRAS RECEITAS DE CAPITAL	2.700,52	2.700,52	0,00	0,00	0,00	0,00	2.700,52
Integralização do Capital Social	0,00	0,00	0,00	0,00	0,00	0,00	0,00
Remuneração das Disponibilidades do Tesouro	0,00	0,00	0,00	0,00	0,00	0,00	0,00
Resgate de Títulos do Tesouro	0,00	0,00	0,00	0,00	0,00	0,00	0,00
Demais Receitas de Capital	2.700,52	2.700,52	0,00	0,00	0,00	0,00	2.700,52
RECEITAS (INTRA-ORÇAMENTÁRIAS) (II)	731.947,50	731.947,50	146.562,34	20,02	1.116.401,51	152,52	-384.454,01
SUBTOTAL DAS RECEITAS (III) = (I + II)	41.531.183,41	41.531.183,41	4.674.074,75	11,25	26.144.414,31	62,95	15.386.769,10
OPERAÇÕES DE CRÉDITO / REFINANCIAMENTO (IV)	0,00	0,00	0,00	0,00	0,00	0,00	0,00
Operações de Crédito - Mercado Interno	0,00	0,00	0,00	0,00	0,00	0,00	0,00

REDEÇÃO DO GURGUÉIA - PI

LRF: Publicações Obrigatórias

PREFEITURA MUNICIPAL DE REDENÇÃO DO GURGUÉIA

RELATÓRIO RESUMIDO DA EXECUÇÃO ORÇAMENTÁRIA

BALANÇO ORÇAMENTÁRIO

ORÇAMENTOS FISCAIS E DA SEGURIDADE SOCIAL

2 of 6

PERÍODO: Janeiro a Dezembro 2020/BIMESTRE Novembro - Dezembro

RREO - ANEXO I (LRF, Art. 52, inciso I, alíneas "a" e "b" do inciso II e § 1º)

RS 1

RECEITAS	PREVISÃO INICIAL	PREVISÃO ATUALIZADA (a)	RECEITAS REALIZADAS				SALDO A REALIZAR (a-c)
			BIMESTRE (b)	% (b/a)	JAN A DEZ (c)	% (c/a)	
Mobiliária	0,00	0,00	0,00	0,00	0,00	0,00	0,00
Contratual	0,00	0,00	0,00	0,00	0,00	0,00	0,00
Operações de Crédito - Mercado Externo	0,00	0,00	0,00	0,00	0,00	0,00	0,00
Mobiliária	0,00	0,00	0,00	0,00	0,00	0,00	0,00
Contratual	0,00	0,00	0,00	0,00	0,00	0,00	0,00
TOTAL DAS RECEITAS (V) = (III + IV)	41.531.183,41	41.531.183,41	4.674.074,75	11,25	26.144.414,31	62,95	15.386.769,10
DÉFICIT (VI)						0,00	
TOTAL COM DÉFICIT (VII) = (V + VI)	41.531.183,41	41.531.183,41	4.674.074,75	11,25	26.144.414,31	62,95	15.386.769,10
SALDOS DE EXERCÍCIOS ANTERIORES	0,00	375.510,59			375.510,59		
Recursos Arrecadados em Exercícios Anteriores - RPPS	0,00						
Superávit Financeiro Utilizado para Créditos Adicionais		375.510,59			375.510,59		

GILDENIR SILVA DE SOUSA
347.358.523-87
CONTROLADOR GERAL

ANGELO JOSE SENA SANTOS
838.359.203-59
PREFEITO MUNICIPAL

JOSE ROBERTO MAIA NETO
830.125.243-04
SECRETARIO DE FAZENDA

KEILLA BARROS DOS SANTOS
853.613.723-15
CONTADORA CRC 6065/PI

PREFEITURA MUNICIPAL DE REDENÇÃO DO GURGUÉIA

RELATÓRIO RESUMIDO DA EXECUÇÃO ORÇAMENTÁRIA

BALANÇO ORÇAMENTÁRIO

ORÇAMENTOS FISCAIS E DA SEGURIDADE SOCIAL

3 of 6

PERÍODO: Janeiro a Dezembro 2020/BIMESTRE Novembro - Dezembro

RREO - ANEXO I (LRF, Art. 52, inciso I, alíneas "a" e "b" do inciso II e § 1º)

RS 1

DESPESAS	DOTACAO INICIAL (d)	DOTAÇÃO ATUALIZADA (e)	DESPESAS EMPENHADAS		SALDO (g) = (e-f)	DESPESAS LIQUIDADAS		SALDO (i) = (e-h)	DESPESAS PAGAS ATÉ O BIMESTRE (j)	INSCRITAS EM RESTOS A PAGAR NÃO PROCESSADOS* (k)
			BIMESTRE (f)	JAN A DEZ (g)		BIMESTRE (h)	JAN A DEZ (i)			
DESPESAS (EXCETO INTRA-ORÇAMENTÁRIAS) (VIII)	41.270.025,78	41.645.536,37	5.197.173,92	24.952.175,87	16.693.360,50	5.213.744,83	24.951.670,77	16.693.865,60	24.866.268,34	505,10
DESPESAS CORRENTES	25.242.203,91	36.697.157,81	4.893.786,53	23.117.393,11	13.579.764,70	4.910.357,44	23.116.888,01	13.580.269,80	23.031.485,58	505,10
PESSOAL E ENCARGOS SOCIAIS	13.349.794,30	18.536.294,30	3.319.146,16	13.458.364,56	5.077.929,74	3.319.146,16	13.457.859,46	5.078.434,84	13.397.222,20	505,10
JUROS E ENCARGOS DA DÍVIDA	5.500,95	5.500,95	0,00	0,00	5.500,95	0,00	0,00	5.500,95	0,00	0,00
OUTRAS DESPESAS CORRENTES	11.886.908,66	18.155.362,56	1.574.640,37	9.659.028,55	8.496.334,01	1.591.211,28	9.659.028,55	8.496.334,01	9.634.263,38	0,00
DESPESAS DE CAPITAL	15.477.949,99	4.398.506,68	303.387,39	1.834.782,76	2.563.723,92	303.387,39	1.834.782,76	2.563.723,92	1.834.782,76	0,00
INVESTIMENTOS	15.160.176,06	3.746.732,75	235.108,44	1.495.943,59	2.250.789,16	235.108,44	1.495.943,59	2.250.789,16	1.495.943,59	0,00
INVERSÕES FINANCEIRAS	0,00	0,00	0,00	0,00	0,00	0,00	0,00	0,00	0,00	0,00
AMORTIZAÇÃO DA DÍVIDA	317.773,93	651.773,93	68.278,95	338.839,17	312.934,76	68.278,95	338.839,17	312.934,76	338.839,17	0,00
RESERVA DE CONTINGÊNCIA	549.871,88	549.871,88			549.871,88			549.871,88		
DESPESAS (INTRA-ORÇAMENTÁRIAS) (IX)	1.157,63	1.157,63	0,00	0,00	1.157,63	0,00	0,00	1.157,63	0,00	0,00
SUBTOTAL DAS DESPESAS (X) = (VIII + IX)	41.271.183,41	41.646.694,00	5.197.173,92	24.952.175,87	16.694.518,13	5.213.744,83	24.951.670,77	16.695.023,23	24.866.268,34	505,10
AMORTIZAÇÃO DA DÍV. / REFINANCIAMENTO (XI)	0,00	0,00	0,00	0,00	0,00	0,00	0,00	0,00	0,00	0,00
Amortização da Dívida Interna	0,00	0,00	0,00	0,00	0,00	0,00	0,00	0,00	0,00	0,00
Dívida Mobiliária	0,00	0,00	0,00	0,00	0,00	0,00	0,00	0,00	0,00	0,00
Dívida Contratual	0,00	0,00	0,00	0,00	0,00	0,00	0,00	0,00	0,00	0,00
Amortização da Dívida Externa	0,00	0,00	0,00	0,00	0,00	0,00	0,00	0,00	0,00	0,00
Dívida Mobiliária	0,00	0,00	0,00	0,00	0,00	0,00	0,00	0,00	0,00	0,00
Dívida Contratual	0,00	0,00	0,00	0,00	0,00	0,00	0,00	0,00	0,00	0,00
TOTAL DAS DESPESAS (XII) = (X + XI)	41.271.183,41	41.646.694,00	5.197.173,92	24.952.175,87	16.694.518,13	5.213.744,83	24.951.670,77	16.695.023,23	24.866.268,34	505,10
SUPERÁVIT (XIII)				1.192.238,44			1.192.743,54		1.278.145,97	
TOTAL COM SUPERÁVIT (XIV) = (XII + XIII)	41.271.183,41	41.646.694,00	5.197.173,92	26.144.414,31	16.694.518,13	5.213.744,83	26.144.414,31	16.695.023,23	26.144.414,31	505,10
RESERVA DO RPPS	260.000,00	260.000,00			260.000,00			260.000,00		

GILDENIR SILVA DE SOUSA
347.358.523-87
CONTROLADOR GERAL

ANGELO JOSE SENA SANTOS
838.359.203-59
PREFEITO MUNICIPAL

JOSE ROBERTO MAIA NETO
830.125.243-04
SECRETARIO DE FAZENDA

KEILLA BARROS DOS SANTOS
853.613.723-15
CONTADORA CRC 6065/PI

PREFEITURA MUNICIPAL DE REDENÇÃO DO GURGUÉIA

RELATÓRIO RESUMIDO DA EXECUÇÃO ORÇAMENTÁRIA

BALANÇO ORÇAMENTÁRIO

ORÇAMENTOS FISCAIS E DA SEGURIDADE SOCIAL

4 of 6

PERÍODO: Janeiro a Dezembro 2020/BIMESTRE Novembro - Dezembro

RREO – ANEXO I (LRF, Art. 52, inciso I, alíneas "a" e "b" do inciso II e § 1º)

R\$ 1

RECEITAS INTRA-ORÇAMENTÁRIAS	PREVISÃO INICIAL	PREVISÃO ATUALIZADA (a)	RECEITAS REALIZADAS				SALDO A REALIZAR (a-c)
			BIMESTRE (b)	% (b/a)	JAN A DEZ		
					(c)	(c/a)	
RECEITAS (INTRA-ORÇAMENTÁRIAS) (II)	731.947,50	731.947,50	146.562,34	20,02	1.116.401,51	152,52	-384.454,01
RECEITAS CORRENTES	731.947,50	731.947,50	146.562,34	20,02	1.116.401,51	152,52	-384.454,01
IMPOSTOS, TAXAS E CONTRIBUIÇÕES DE MELHORIA	0,00	0,00	0,00	0,00	0,00	0,00	0,00
Impostos	0,00	0,00	0,00	0,00	0,00	0,00	0,00
Taxas	0,00	0,00	0,00	0,00	0,00	0,00	0,00
Contribuição de Melhoria	0,00	0,00	0,00	0,00	0,00	0,00	0,00
CONTRIBUIÇÕES	731.947,50	731.947,50	146.562,34	20,02	1.116.401,51	152,52	-384.454,01
Contribuições Sociais	731.947,50	731.947,50	146.562,34	20,02	1.116.401,51	152,52	-384.454,01
Contribuições Econômicas	0,00	0,00	0,00	0,00	0,00	0,00	0,00
Contribuições para Entidades Privadas de Serviço Social e de Formação Profissional	0,00	0,00	0,00	0,00	0,00	0,00	0,00
Contribuição para o Custeio do Serviço de Iluminação Pública	0,00	0,00	0,00	0,00	0,00	0,00	0,00
RECEITA PATRIMONIAL	0,00	0,00	0,00	0,00	0,00	0,00	0,00
Exploração do Patrimônio Imobiliário do Estado	0,00	0,00	0,00	0,00	0,00	0,00	0,00
Valores Mobiliários	0,00	0,00	0,00	0,00	0,00	0,00	0,00
Delegação de Serviços Públicos Mediante Concessão, Permissão, Autorização ou Licença	0,00	0,00	0,00	0,00	0,00	0,00	0,00
Exploração de Recursos Naturais	0,00	0,00	0,00	0,00	0,00	0,00	0,00
Exploração do Patrimônio Intangível	0,00	0,00	0,00	0,00	0,00	0,00	0,00
Cessão de Direitos	0,00	0,00	0,00	0,00	0,00	0,00	0,00
Demais Receitas Patrimoniais	0,00	0,00	0,00	0,00	0,00	0,00	0,00
RECEITA AGROPECUÁRIA	0,00	0,00	0,00	0,00	0,00	0,00	0,00
RECEITA INDUSTRIAL	0,00	0,00	0,00	0,00	0,00	0,00	0,00
RECEITA DE SERVIÇOS	0,00	0,00	0,00	0,00	0,00	0,00	0,00
Serviços Administrativos e Comerciais Gerais	0,00	0,00	0,00	0,00	0,00	0,00	0,00
Serviços e Atividades Referentes à Navegação e ao Transporte	0,00	0,00	0,00	0,00	0,00	0,00	0,00
Serviços e Atividades referentes à Saúde	0,00	0,00	0,00	0,00	0,00	0,00	0,00
Serviços e Atividades Financeiras	0,00	0,00	0,00	0,00	0,00	0,00	0,00
Outros Serviços	0,00	0,00	0,00	0,00	0,00	0,00	0,00
TRANSFERÊNCIAS CORRENTES	0,00	0,00	0,00	0,00	0,00	0,00	0,00
Transferências da União e de suas Entidades	0,00	0,00	0,00	0,00	0,00	0,00	0,00
Transferências dos Estados e do Distrito Federal e de suas Entidades	0,00	0,00	0,00	0,00	0,00	0,00	0,00
Transferências dos Municípios e de suas Entidades	0,00	0,00	0,00	0,00	0,00	0,00	0,00
Transferências de Instituições Privadas	0,00	0,00	0,00	0,00	0,00	0,00	0,00
Transferências de Outras Instituições Públicas	0,00	0,00	0,00	0,00	0,00	0,00	0,00
Transferências do Exterior	0,00	0,00	0,00	0,00	0,00	0,00	0,00
Transferências de Pessoas Físicas	0,00	0,00	0,00	0,00	0,00	0,00	0,00
Transferências Provenientes de Depósitos Não Identificados	0,00	0,00	0,00	0,00	0,00	0,00	0,00
OUTRAS RECEITAS CORRENTES	0,00	0,00	0,00	0,00	0,00	0,00	0,00
Multas Administrativas, Contratuais e Judiciais	0,00	0,00	0,00	0,00	0,00	0,00	0,00
Indenizações, Restituições e Ressarcimentos	0,00	0,00	0,00	0,00	0,00	0,00	0,00
Bens, Direitos e Valores Incorporados ao Patrimônio Público	0,00	0,00	0,00	0,00	0,00	0,00	0,00
Demais Receitas Correntes	0,00	0,00	0,00	0,00	0,00	0,00	0,00
RECEITAS DE CAPITAL	0,00	0,00	0,00	0,00	0,00	0,00	0,00
OPERAÇÕES DE CRÉDITO	0,00	0,00	0,00	0,00	0,00	0,00	0,00
Operações de Crédito - Mercado Interno	0,00	0,00	0,00	0,00	0,00	0,00	0,00
Operações de Crédito - Mercado Externo	0,00	0,00	0,00	0,00	0,00	0,00	0,00
ALIENAÇÃO DE BENS	0,00	0,00	0,00	0,00	0,00	0,00	0,00
Alienação de Bens Móveis	0,00	0,00	0,00	0,00	0,00	0,00	0,00
Alienação de Bens Imóveis	0,00	0,00	0,00	0,00	0,00	0,00	0,00
Alienação de Bens Intangíveis	0,00	0,00	0,00	0,00	0,00	0,00	0,00
AMORTIZAÇÕES DE EMPRÉSTIMOS	0,00	0,00	0,00	0,00	0,00	0,00	0,00
TRANSFERÊNCIAS DE CAPITAL	0,00	0,00	0,00	0,00	0,00	0,00	0,00
Transferências da União e de suas Entidades	0,00	0,00	0,00	0,00	0,00	0,00	0,00
Transferências dos Estados e do Distrito Federal e de suas Entidades	0,00	0,00	0,00	0,00	0,00	0,00	0,00
Transferências dos Municípios e de suas Entidades	0,00	0,00	0,00	0,00	0,00	0,00	0,00
Transferências de Instituições Privadas	0,00	0,00	0,00	0,00	0,00	0,00	0,00
Transferências de Outras Instituições Públicas	0,00	0,00	0,00	0,00	0,00	0,00	0,00
Transferências do Exterior	0,00	0,00	0,00	0,00	0,00	0,00	0,00
Transferências de Pessoas Físicas	0,00	0,00	0,00	0,00	0,00	0,00	0,00
Transferências Provenientes de Depósitos Não Identificados	0,00	0,00	0,00	0,00	0,00	0,00	0,00
OUTRAS RECEITAS DE CAPITAL	0,00	0,00	0,00	0,00	0,00	0,00	0,00
Integralização do Capital Social	0,00	0,00	0,00	0,00	0,00	0,00	0,00
Remuneração das Disponibilidades do Tesouro	0,00	0,00	0,00	0,00	0,00	0,00	0,00
Resgate de Títulos do Tesouro	0,00	0,00	0,00	0,00	0,00	0,00	0,00
Demais Receitas de Capital	0,00	0,00	0,00	0,00	0,00	0,00	0,00

REDEÇÃO DO GURGUÉIA - PI

LRF: Publicações Obrigatórias

PREFEITURA MUNICIPAL DE REDENÇÃO DO GURGUÉIA

RELATÓRIO RESUMIDO DA EXECUÇÃO ORÇAMENTÁRIA

BALANÇO ORÇAMENTÁRIO

ORÇAMENTOS FISCAIS E DA SEGURIDADE SOCIAL

5 of 6

PERÍODO: Janeiro a Dezembro 2020/BIMESTRE Novembro - Dezembro

RREO – ANEXO 1 (LRF, Art. 52, inciso I, alíneas "a" e "b" do inciso II e § 1º)

R\$ 1

RECEITAS INTRA-ORÇAMENTÁRIAS	PREVISÃO INICIAL	PREVISÃO ATUALIZADA (a)	RECEITAS REALIZADAS				SALDO A REALIZAR (a-c)
			BIMESTRE (b)	% (b/a)	JAN A DEZ (c)	% (c/a)	

GILDENIR SILVA DE SOUSA
347.358.523-87
CONTROLADOR GERAL

ANGELO JOSE SENA SANTOS
838.359.203-59
PREFEITO MUNICIPAL

JOSE ROBERTO MAIA NETO
830.125.243-04
SECRETARIO DE FAZENDA

KEILLA BARROS DOS SANTOS
853.613.723-15
CONTADORA CRC 6065/PI

PREFEITURA MUNICIPAL DE REDENÇÃO DO GURGUÉIA

RELATÓRIO RESUMIDO DA EXECUÇÃO ORÇAMENTÁRIA

BALANÇO ORÇAMENTÁRIO

ORÇAMENTOS FISCAIS E DA SEGURIDADE SOCIAL

6 of 6

PERÍODO: Janeiro a Dezembro 2020/BIMESTRE Novembro - Dezembro

RREO – ANEXO 1 (LRF, Art. 52, inciso I, alíneas "a" e "b" do inciso II e § 1º)

R\$ Milhares

DESPESAS INTRA-ORÇAMENTÁRIAS	DOTAÇÃO INICIAL (d)	DOTAÇÃO ATUALIZADA (e)	DESPESAS EMPENHADAS		SALDO (g) = (e-f)	DESPESAS LIQUIDADAS		SALDO (i) = (e-h)	DESPESAS PAGAS ATÉ O BIMESTRE (j)	INSCRITAS EM RESTOS A PAGAR NÃO PROCESSADOS ³ (k)
			BIMESTRE	JAN A DEZ (f)		BIMESTRE	JAN A DEZ (h)			
DESPESAS (INTRA-ORÇAMENTÁRIAS) (IX)	1.157,63	1.157,63	0,00	0,00	1.157,63	0,00	0,00	1.157,63	0,00	0,00
DESPESAS CORRENTES	1.157,63	1.157,63	0,00	0,00	1.157,63	0,00	0,00	1.157,63	0,00	0,00
PESSOAL E ENCARGOS SOCIAIS	1.157,63	1.157,63	0,00	0,00	1.157,63	0,00	0,00	1.157,63	0,00	0,00
JUROS E ENCARGOS DA DÍVIDA	0,00	0,00	0,00	0,00	0,00	0,00	0,00	0,00	0,00	0,00
OUTRAS DESPESAS CORRENTES	0,00	0,00	0,00	0,00	0,00	0,00	0,00	0,00	0,00	0,00
DESPESAS DE CAPITAL	0,00	0,00	0,00	0,00	0,00	0,00	0,00	0,00	0,00	0,00
INVESTIMENTOS	0,00	0,00	0,00	0,00	0,00	0,00	0,00	0,00	0,00	0,00
INVERSÕES FINANCEIRAS	0,00	0,00	0,00	0,00	0,00	0,00	0,00	0,00	0,00	0,00
AMORTIZAÇÃO DA DÍVIDA	0,00	0,00	0,00	0,00	0,00	0,00	0,00	0,00	0,00	0,00

GILDENIR SILVA DE SOUSA
347.358.523-87
CONTROLADOR GERAL

ANGELO JOSE SENA SANTOS
838.359.203-59
PREFEITO MUNICIPAL

JOSE ROBERTO MAIA NETO
830.125.243-04
SECRETARIO DE FAZENDA

KEILLA BARROS DOS SANTOS
853.613.723-15
CONTADORA CRC 6065/PI

PREFEITURA MUNICIPAL DE REDENÇÃO DO GURGUÉIA
DEMONSTRATIVOS DAS RECEITAS E DESPESAS PREVIDENCIÁRIAS
DO REGIME PRÓPRIO DOS SERVIDORES PÚBLICOS
PERÍODO: Janeiro a Dezembro 2020/BIMESTRE Novembro - Dezembro

1 of 4

RREO - ANEXO 4 (LRF, art. 53, inciso II)

RS 1

PLANO PREVIDENCIÁRIO				
RECEITAS PREVIDENCIÁRIAS - RPPS	PREVISÃO INICIAL	PREVISÃO ATUALIZADA	RECEITAS REALIZADAS	
			Jan a Dez 2020	Jan a Dez 2019
RECEITAS CORRENTES (I)	1.289.975,00	1.289.975,00	2.166.915,78	1.873.555,42
Receita de Contribuições dos Segurados	631.375,00	631.375,00	742.406,53	891.288,32
Civil	631.375,00	631.375,00	742.406,53	891.288,32
Ativo	631.375,00	631.375,00	742.406,53	891.288,32
Inativo	0,00	0,00	0,00	0,00
Pensionista	0,00	0,00	0,00	0,00
Militar	0,00	0,00	0,00	0,00
Ativo	0,00	0,00	0,00	0,00
Inativo	0,00	0,00	0,00	0,00
Pensionista	0,00	0,00	0,00	0,00
Receita de Contribuições Patronais	492.412,50	492.412,50	1.116.401,51	404.218,01
Civil	492.412,50	492.412,50	1.116.401,51	404.218,01
Ativo	492.412,50	492.412,50	1.116.401,51	404.218,01
Inativo	0,00	0,00	0,00	0,00
Pensionista	0,00	0,00	0,00	0,00
Militar	0,00	0,00	0,00	0,00
Ativo	0,00	0,00	0,00	0,00
Inativo	0,00	0,00	0,00	0,00
Pensionista	0,00	0,00	0,00	0,00
Receita Patrimonial	151.102,50	151.102,50	59.391,84	247.219,36
Receitas Imobiliárias	0,00	0,00	0,00	0,00
Receitas de Valores Mobiliários	151.102,50	151.102,50	59.391,84	247.219,36
Outras Receitas Patrimoniais	0,00	0,00	0,00	0,00
Receita de Serviços	0,00	0,00	0,00	0,00
Outras Receitas Correntes	15.085,00	15.085,00	248.715,90	330.829,73
Compensação Previdenciária do RGPS para o RPPS	15.085,00	15.085,00	248.715,90	330.829,73
Aportes Periódicos para Amortização de Déficit Atuarial do RPPS (II)	0,00	0,00	0,00	0,00
Demais Receitas Correntes	0,00	0,00	0,00	0,00
RECEITAS DE CAPITAL (III)	0,00	0,00	0,00	0,00
Alienação de Bens, Direitos e Ativos	0,00	0,00	0,00	0,00
Amortização de Empréstimos	0,00	0,00	0,00	0,00
Outras Receitas de Capital	0,00	0,00	0,00	0,00
TOTAL DAS RECEITAS PREVIDENCIÁRIAS RPPS - (IV) = (I + III - II)	1.289.975,00	1.289.975,00	2.166.915,78	1.873.555,42

FONTE: SCPI - Contabilidade [9.25.25.515], PREFEITURA MUNICIPAL DE REDENÇÃO DO GURGUÉIA

Portaria Nº 91 de 2020 - Mapeamento Atualizado 02/2020

PREFEITURA MUNICIPAL DE REDENÇÃO DO GURGUÉIA
DEMONSTRATIVOS DAS RECEITAS E DESPESAS PREVIDENCIÁRIAS
DO REGIME PRÓPRIO DOS SERVIDORES PÚBLICOS
PERÍODO: Janeiro a Dezembro 2020/BIMESTRE Novembro - Dezembro

2 of 4

RREO - ANEXO 4 (LRF, art. 53, inciso II)

RS 1

DESPESAS PREVIDENCIÁRIAS - RPPS	DOTAÇÃO INICIAL	DOTAÇÃO ATUALIZADA	DESPESAS EMPENHADAS		DESPESAS LIQUIDADAS		INSCRITAS EM RESTOS A PAGAR NÃO PROCESSADOS	
			Jan a Dez 2020	Jan a Dez 2019	Jan a Dez 2020	Jan a Dez 2019	Em 2020	Em 2019
Benefícios - Civil	1.019.975,00	1.005.975,00	764.693,37	841.346,33	764.693,37	810.323,57	0,00	31.022,76
Aposentadorias	590.000,00	780.000,00	764.693,37	602.222,98	764.693,37	602.222,98	0,00	0,00
Pensões	77.175,00	77.175,00	0,00	0,00	0,00	0,00	0,00	0,00
Outros Benefícios Previdenciários	352.800,00	148.800,00	0,00	239.123,35	0,00	208.100,59	0,00	31.022,76
Benefícios - Militar	0,00	0,00	0,00	16.983,20	0,00	16.983,20	0,00	0,00
Reformas	0,00	0,00	0,00	0,00	0,00	0,00	0,00	0,00
Pensões	0,00	0,00	0,00	0,00	0,00	0,00	0,00	0,00
Outros Benefícios Previdenciários	0,00	0,00	0,00	16.983,20	0,00	16.983,20	0,00	0,00
Outras Despesas Previdenciárias	10.000,00	10.000,00	0,00	0,00	0,00	0,00	0,00	0,00
Compensação Previdenciária do RPPS para o RGPS	10.000,00	10.000,00	0,00	0,00	0,00	0,00	0,00	0,00
Demais Despesas Previdenciárias	0,00	0,00	0,00	0,00	0,00	0,00	0,00	0,00
TOTAL DAS DESPESAS PREVIDENCIÁRIAS RPPS (V)	1.029.975,00	1.015.975,00	764.693,37	858.329,53	764.693,37	827.306,77	0,00	31.022,76
RESULTADO PREVIDENCIÁRIO (VI) = (IV - V)	260.000,00	274.000,00	1.402.222,41	1.015.225,89	1.402.222,41	1.046.248,65		

RECURSOS RPPS ARRECADADOS EM EXERCÍCIOS ANTERIORES	PREVISÃO ORÇAMENTÁRIA
VALOR	0,00

RESERVA ORÇAMENTÁRIA DO RPPS	PREVISÃO ORÇAMENTÁRIA
VALOR	260.000,00

APORTES DE RECURSOS PARA O PLANO PREVIDENCIÁRIO DO RPPS	APORTES REALIZADOS
Plano de Amortização - Contribuição Patronal Suplementar	0,00
Plano de Amortização - Aporte Periódico de Valores Predefinidos	0,00
Outros Aportes para o RPPS	0,00
Recursos para Cobertura de Déficit Financeiro	0,00

BENS E DIREITOS DO RPPS	PERÍODO DE REFERÊNCIA	
	Em 2020	Em 2019
Caixa e Equivalentes de Caixa	4.966.890,43	3.912.950,95
Investimentos e Aplicações	0,00	0,00
Outros Bens e Direitos	0,00	0,00

PLANO FINANCEIRO				
RECEITAS PREVIDENCIÁRIAS - RPPS	PREVISÃO INICIAL	PREVISÃO ATUALIZADA	RECEITAS REALIZADAS	
			Jan a Dez 2020	Jan a Dez 2019
RECEITAS CORRENTES (VII)	0,00	0,00	0,00	0,00

FONTE: SCPI - Contabilidade [9.25.25.515], PREFEITURA MUNICIPAL DE REDENÇÃO DO GURGUÉIA

Portaria Nº 91 de 2020 - Mapeamento Atualizado 02/2020

REDENÇÃO DO GURGUÉIA - PI

LRF: Publicações Obrigatórias

PREFEITURA MUNICIPAL DE REDENÇÃO DO GURGUÉIA
DEMONSTRATIVOS DAS RECEITAS E DESPESAS PREVIDENCIÁRIAS
 DO REGIME PRÓPRIO DOS SERVIDORES PÚBLICOS
 PERÍODO: Janeiro a Dezembro 2020/BIMESTRE Novembro - Dezembro

3 of 4

					RS 1
RREO – ANEXO 4 (LRF, art. 53, inciso II)					
Receita de Contribuições dos Segurados	0,00	0,00	0,00	0,00	0,00
Civil	0,00	0,00	0,00	0,00	0,00
Ativo	0,00	0,00	0,00	0,00	0,00
Inativo	0,00	0,00	0,00	0,00	0,00
Pensionista	0,00	0,00	0,00	0,00	0,00
Militar	0,00	0,00	0,00	0,00	0,00
Ativo	0,00	0,00	0,00	0,00	0,00
Inativo	0,00	0,00	0,00	0,00	0,00
Pensionista	0,00	0,00	0,00	0,00	0,00
Receita de Contribuições Patronais	0,00	0,00	0,00	0,00	0,00
Civil	0,00	0,00	0,00	0,00	0,00
Ativo	0,00	0,00	0,00	0,00	0,00
Inativo	0,00	0,00	0,00	0,00	0,00
Pensionista	0,00	0,00	0,00	0,00	0,00
Militar	0,00	0,00	0,00	0,00	0,00
Ativo	0,00	0,00	0,00	0,00	0,00
Inativo	0,00	0,00	0,00	0,00	0,00
Pensionista	0,00	0,00	0,00	0,00	0,00
Receita Patrimonial	0,00	0,00	0,00	0,00	0,00
Receitas Imobiliárias	0,00	0,00	0,00	0,00	0,00
Receitas de Valores Mobiliários	0,00	0,00	0,00	0,00	0,00
Outras Receitas Patrimoniais	0,00	0,00	0,00	0,00	0,00
Receita de Serviços	0,00	0,00	0,00	0,00	0,00
Outras Receitas Correntes	0,00	0,00	0,00	0,00	0,00
Compensação Previdenciária do RGPS para o RPPS	0,00	0,00	0,00	0,00	0,00
Demais Receitas Correntes	0,00	0,00	0,00	0,00	0,00
RECEITAS DE CAPITAL (VIII)	0,00	0,00	0,00	0,00	0,00
Alienação de Bens, Direitos e Ativos	0,00	0,00	0,00	0,00	0,00
Amortização de Empréstimos	0,00	0,00	0,00	0,00	0,00
Outras Receitas de Capital	0,00	0,00	0,00	0,00	0,00
TOTAL DAS RECEITAS PREVIDENCIÁRIAS RPPS - (IX) = (VII + VIII)	0,00	0,00	0,00	0,00	0,00

DESPESAS PREVIDENCIÁRIAS - RPPS	DOTAÇÃO INICIAL	DOTAÇÃO ATUALIZADA	DESPESAS EMPENHADAS		DESPESAS LIQUIDADAS		INSCRITAS EM RESTOS A PAGAR NÃO PROCESSADOS	
			Jan a Dez 2020	Jan a Dez 2019	Jan a Dez 2020	Jan a Dez 2019	Em 2020	Em 2019
Benefícios - Civil	0,00	0,00	0,00	0,00	0,00	0,00	0,00	0,00
Aposentadorias	0,00	0,00	0,00	0,00	0,00	0,00	0,00	0,00
Pensões	0,00	0,00	0,00	0,00	0,00	0,00	0,00	0,00
Outros Benefícios Previdenciários	0,00	0,00	0,00	0,00	0,00	0,00	0,00	0,00
Benefícios - Militar	0,00	0,00	0,00	0,00	0,00	0,00	0,00	0,00
Reformas	0,00	0,00	0,00	0,00	0,00	0,00	0,00	0,00
Pensões	0,00	0,00	0,00	0,00	0,00	0,00	0,00	0,00
Outros Benefícios Previdenciários	0,00	0,00	0,00	0,00	0,00	0,00	0,00	0,00
Outras Despesas Previdenciárias	0,00	0,00	0,00	0,00	0,00	0,00	0,00	0,00

FONTE: SCPI - Contabilidade [9.25.25.515], PREFEITURA MUNICIPAL DE REDENÇÃO DO GURGUÉIA

Portaria Nº 91 de 2020 - Mapeamento Atualizado 02/2020

PREFEITURA MUNICIPAL DE REDENÇÃO DO GURGUÉIA
DEMONSTRATIVOS DAS RECEITAS E DESPESAS PREVIDENCIÁRIAS
 DO REGIME PRÓPRIO DOS SERVIDORES PÚBLICOS
 PERÍODO: Janeiro a Dezembro 2020/BIMESTRE Novembro - Dezembro

4 of 4

					RS 1
RREO – ANEXO 4 (LRF, art. 53, inciso II)					
Compensação Previdenciária do RPPS para o RGPS	0,00	0,00	0,00	0,00	0,00
Demais Despesas Previdenciárias	0,00	0,00	0,00	0,00	0,00
TOTAL DAS DESPESAS PREVIDENCIÁRIAS RPPS (X)	0,00	0,00	0,00	0,00	0,00
RESULTADO PREVIDENCIÁRIO (XI) = (IX - X)	0,00	0,00	0,00	0,00	0,00

APORTES DE RECURSOS PARA O PLANO FINANCEIRO DO RPPS		APORTES REALIZADOS	
Recursos para Cobertura de Insuficiências Financeiras	0,00		0,00
Recursos para Formação de Reserva	0,00		0,00

RECEITAS DA ADMINISTRAÇÃO - RPPS	PREVISÃO INICIAL	PREVISÃO ATUALIZADA	RECEITAS REALIZADAS	
			Jan a Dez 2020	Jan a Dez 2019
RECEITAS CORRENTES	244.535,00	244.535,00	260,09	0,00
TOTAL DAS RECEITAS DA ADMINISTRAÇÃO RPPS - (XII)	244.535,00	244.535,00	260,09	0,00

DESPESAS DA ADMINISTRAÇÃO - RPPS	DOTAÇÃO INICIAL	DOTAÇÃO ATUALIZADA	DESPESAS EMPENHADAS		DESPESAS LIQUIDADAS		INSCRITAS EM RESTOS A PAGAR NÃO PROCESSADOS	
			Jan a Dez 2020	Jan a Dez 2019	Jan a Dez 2020	Jan a Dez 2019	Em 2020	Em 2019
DESPESAS CORRENTES (XIII)	211.460,00	227.460,00	176.491,81	0,00	175.986,71	0,00	505,10	0,00
DESPESAS DE CAPITAL (XIV)	33.075,00	31.075,00	0,00	0,00	0,00	0,00	0,00	0,00
TOTAL DAS DESPESAS DA ADMINISTRAÇÃO RPPS (XV) = (XIII + XIV)	244.535,00	258.535,00	176.491,81	0,00	175.986,71	0,00	505,10	0,00
RESULTADO DA ADMINISTRAÇÃO RPPS (XVI) = (XII - XV)	0,00	-14.000,00	-176.231,72	0,00	-175.726,62	0,00		

Nota: Durante o exercício, somente as despesas liquidadas são consideradas executadas. No encerramento do exercício, as despesas não liquidadas inscritas em restos a pagar processados são também consideradas executadas. Dessa forma, para maior transparência, as despesas executadas estão segregadas em:
 a) Despesas liquidadas, consideradas aquelas em que houve a entrega do material ou serviço, nos termos do art. 63 da Lei 4.320/64;
 b) Despesas empenhadas mas não liquidadas, inscritas em Restos a Pagar processados, consideradas liquidadas no encerramento do exercício, por força do art.35, inciso II da Lei 4.320/64.

GILDENIR SILVA DE SOUSA
 347.358.523-87
 CONTROLADOR GERAL

ANGELO JOSE SENA SANTOS
 838.359.203-59
 PREFEITO MUNICIPAL

JOSE ROBERTO MAIA NETO
 830.125.243-04
 SECRETARIO DE FAZENDA

KEILLA BARROS DOS SANTOS
 853.613.723-15
 CONTADORA CRC 6065/PI

FONTE: SCPI - Contabilidade [9.25.25.515], PREFEITURA MUNICIPAL DE REDENÇÃO DO GURGUÉIA

Portaria Nº 91 de 2020 - Mapeamento Atualizado 02/2020

PREFEITURA MUNICIPAL DE REDENÇÃO DO GURGUÉIA
RELATÓRIO RESUMIDO DA EXECUÇÃO ORÇAMENTÁRIA
DEMONSTRATIVO DOS RESULTADOS PRIMÁRIO E NOMINAL
ORÇAMENTO FISCAL E DA SEGURIDADE SOCIAL
PERÍODO: Janeiro a Dezembro 2020/BIMESTRE Novembro - Dezembro

Page 1 of 3

RREO - ANEXO 6 (LRF, art 53, inciso III)

RECEITAS PRIMÁRIAS	PREVISÃO ATUALIZADA	RECEITAS REALIZADAS (a)	
		Jan a Dez/2020	
RECEITAS CORRENTES (I)	34.049.864,10		25.018.319,05
Impostos, Taxas e Contribuições de Melhoria	1.806.592,95		1.110.121,10
IPTU	46.259,83		10.258,35
ISS	121.275,00		355.100,94
ITBI	26.254,94		12.273,00
IRRF	173.643,75		184.215,24
Outros Impostos, Taxas e Contribuições de Melhoria	1.439.159,43		548.273,57
Contribuições	1.056.873,12		878.012,48
Recicla Patrimonial	1.390.108,71		70.287,60
Aplicações Financeiras (II)	1.386.358,00		70.287,60
Outras Receitas Patrimoniais	3.750,71		0,00
Transferências Correntes	28.673.799,37		22.552.234,61
Cota Parte do FPM	6.558.915,87		6.164.580,43
Cota Parte do ICMS	1.481.760,00		1.386.797,92
Cota Parte do IPVA	64.827,00		125.831,85
Cota Parte do ITR	25.004,70		8.961,27
Transferências da LC 87/1996	4.000,75		0,00
Transferências da LC 61/1989	2.000,38		416,00
Transferências do FUNDEB	7.515.602,88		7.175.006,73
Outras Transferências Correntes	13.021.687,79		7.690.640,41
Demais Receitas Correntes	1.122.489,95		407.663,26
Outras Receitas Financeiras (III)	0,00		0,00
Receitas Correntes Restantes	1.122.489,95		407.663,26
RECEITAS PRIMÁRIAS CORRENTES (IV) = I - II - III	32.663.506,10		24.948.031,45
RECEITAS DE CAPITAL (V)	6.749.371,81		9.693,75
Operações de Crédito (VI)	416.720,92		0,00
Amortização de Empréstimos (VII)	0,00		0,00
Alienação de Bens	57.510,81		0,00
Receitas de Alienação de Investimentos Temporários (VIII)	0,00		0,00
Receitas de Alienação de Investimentos Permanentes (IX)	0,00		0,00
Outras Alienações de Bens	57.510,81		0,00
Transferências de Capital	6.272.439,56		9.693,75
Convênios	6.272.439,56		9.693,75
Outras Transferências de Capital	0,00		0,00
Outras Receitas de Capital	2.700,52		0,00
Outras Receitas de Capital Não Primárias (X)	0,00		0,00
Outras Receitas de Capital Primárias	2.700,52		0,00
RECEITAS PRIMÁRIAS DE CAPITAL (XI) = (V-VI-VII-VIII-IX-X)	6.332.650,89		9.693,75
RECEITA PRIMÁRIA TOTAL (XII) = (IV+XI)	38.996.156,99		24.957.725,20

FONTE: SCPI - Contabilidade [9.25.25.515], PREFEITURA MUNICIPAL DE REDENÇÃO DO GURGUÉIA

Portaria Nº 91 de 2020 - Mapeamento Atualizado 02/2020

PREFEITURA MUNICIPAL DE REDENÇÃO DO GURGUÉIA
RELATÓRIO RESUMIDO DA EXECUÇÃO ORÇAMENTÁRIA
DEMONSTRATIVO DOS RESULTADOS PRIMÁRIO E NOMINAL
ORÇAMENTO FISCAL E DA SEGURIDADE SOCIAL
PERÍODO: Janeiro a Dezembro 2020/BIMESTRE Novembro - Dezembro

Page 2 of 3

RREO - ANEXO 6 (LRF, art 53, inciso III)

DESPESAS PRIMÁRIAS	DOTAÇÃO ATUALIZADA	DESPESAS EMPENHADAS	DESPESAS LIQUIDADAS	DESPESAS PAGAS (a)	RESTOS A PAGAR PROCESSADOS PAGOS (b)	RESTOS A PAGAR NÃO PROCESSADOS	
						LIQUIDADOS	PAGOS (c)
DESPESAS CORRENTES (XIII)	36.697.157,81	23.117.393,11	23.116.888,01	23.031.485,58	1.486.338,55	42.346,39	42.346,39
Pessoal e Encargos Sociais	18.536.294,30	13.458.364,56	13.457.859,46	13.397.222,20	710.506,87	35.530,32	35.530,32
Juros e Encargos da Dívida (XIV)	5.500,95	0,00	0,00	0,00	0,00	0,00	0,00
Outras Despesas Correntes	18.155.362,56	9.659.028,55	9.659.028,55	9.634.263,38	775.831,68	6.816,07	6.816,07
DESPESAS PRIMÁRIAS CORRENTES (XV) = (XIII-XIV)	36.691.656,86	23.117.393,11	23.116.888,01	23.031.485,58	1.486.338,55	42.346,39	42.346,39
DESPESAS DE CAPITAL (XVI)	4.398.506,68	1.834.782,76	1.834.782,76	1.834.782,76	80.005,07	0,00	0,00
Investimentos	3.746.732,75	1.495.943,59	1.495.943,59	1.495.943,59	80.005,07	0,00	0,00
Inversões Financeiras	0,00	0,00	0,00	0,00	0,00	0,00	0,00
Concessão de Empréstimos e Financiamentos (XVII)	0,00	0,00	0,00	0,00	0,00	0,00	0,00
Aquisição de Título de Capital já Integralizado (XVIII)	0,00	0,00	0,00	0,00	0,00	0,00	0,00
Aquisição de Título de Crédito (XIX)	0,00	0,00	0,00	0,00	0,00	0,00	0,00
Demais Inversões Financeiras	0,00	0,00	0,00	0,00	0,00	0,00	0,00
Amortização da Dívida (XX)	651.773,93	338.839,17	338.839,17	338.839,17	0,00	0,00	0,00
DESPESAS PRIMÁRIAS DE CAPITAL (XXI) = (XVI-XVII-XVIII-XIX-XX)	3.746.732,75	1.495.943,59	1.495.943,59	1.495.943,59	80.005,07	0,00	0,00
RESERVA DE CONTINGÊNCIA (XXII)	549.871,88	0,00	0,00	0,00	0,00	0,00	0,00
DESPESA PRIMÁRIA TOTAL (XXIII) = (XV+XXI+XXII)	40.988.261,49	24.613.336,70	24.612.831,60	24.527.429,17	1.566.343,62	42.346,39	42.346,39
RESULTADO PRIMÁRIO - Acima da Linha (XXIV) = (XIIa - (XXIIIa + XXIIIb + XXIIIc))							-1.178.393,98

META FISCAL PARA O RESULTADO PRIMÁRIO

VALOR CORRENTE

Meta fixada no Anexo de Metas Fiscais da LDO para o exercício de referência

0,00

JUROS NOMINAIS	Jan a Dez/2020	
	VALOR INCORRIDO	
JUROS E ENCARGOS ATIVOS (XXV)	0,00	
JUROS E ENCARGOS PASSIVOS (XXVI)	0,00	
RESULTADO NOMINAL - Acima da Linha (XXVII) = XXIV + (XXV - XXVI)	-1.178.393,98	

META FISCAL PARA O RESULTADO NOMINAL

VALOR CORRENTE

Meta fixada no Anexo de Metas Fiscais da LDO para o exercício de referência

0,00

FONTE: SCPI - Contabilidade [9.25.25.515], PREFEITURA MUNICIPAL DE REDENÇÃO DO GURGUÉIA

Portaria Nº 91 de 2020 - Mapeamento Atualizado 02/2020

REDEÇÃO DO GURGUÉIA - PI

LRF: Publicações Obrigatórias

PREFEITURA MUNICIPAL DE REDENÇÃO DO GURGUÉIA
RELATÓRIO RESUMIDO DA EXECUÇÃO ORÇAMENTÁRIA
DEMONSTRATIVO DOS RESULTADOS PRIMÁRIO E NOMINAL
ORÇAMENTO FISCAL E DA SEGURIDADE SOCIAL
 PERÍODO: Janeiro a Dezembro 2020/BIMESTRE Novembro - Dezembro

Page 3 of 3
RS 1

RREO - ANEXO 6 (LRF, art 53, inciso III)

CÁLCULO DO RESULTADO NOMINAL	ABAIXO DA LINHA					
	Em 31/Dez/2019 (a)	Jan a Dez/2020 (b)				
DÍVIDA CONSOLIDADA (XXVIII)	0,00	0,00				
DEDUÇÕES (XXIX)	0,00	0,00				
Disponibilidade de Caixa	0,00	0,00				
Disponibilidade de Caixa Bruta	0,00	0,00				
(-) Restos a Pagar Processados (XXX)	2.203.543,72	85.402,43				
Demais Haveres Financeiros	0,00	0,00				
DÍVIDA CONSOLIDADA LÍQUIDA (XXXI) = (XXVIII - XXIX)	0,00	0,00				
RESULTADO NOMINAL - Abaixo da Linha (XXXII) = (XXXIa - XXXIb)		0,00				
AJUSTE METODOLÓGICO		Jan a Dez/2020				
VARIÇÃO DO SALDO RPP = (XXXIII) = (XXXa - XXXb)		2.118.141,29				
RECEITA DE ALIENAÇÃO DE INVESTIMENTOS PERMANENTES (IX)		0,00				
PASSIVOS RECONHECIDOS NA DC (XXXIV)		0,00				
VARIÇÃO CAMBIAL (XXXV)		0,00				
PAGAMENTO DE PRECATORIOS INTEGRANTES DA DC (XXXVI)		0,00				
AJUSTES RELATIVOS AO RPPS (XXXVII)		0,00				
OUTROS AJUSTES (XXXVIII)		0,00				
RESULTADO NOMINAL AJUSTADO - Abaixo da Linha (XXXIX) = (XXXII - XXXIII - IX + XXXIV + XXXV - XXXVI + XXXVII + XXXVIII)		-2.118.141,29				
RESULTADO PRIMÁRIO - Abaixo da Linha (XL) = XXXIX - (XXV - XXVI)		-2.118.141,29				
INFORMAÇÕES ADICIONAIS		PREVISÃO ORÇAMENTÁRIA				
SALDO DE EXERCÍCIOS ANTERIORES		375.510,59				
Recursos Arrecadados em Exercícios Anteriores - RPPS		0,00				
Superávit Financeiro Utilizado para Abertura e Reabertura de Créditos Adicionais		375.510,59				
RESERVA ORÇAMENTÁRIA DO RPPS		260.000,00				
<table border="0" style="width: 100%;"> <tr> <td style="width: 25%; text-align: center;">GILDENIR SILVA DE SOUSA 347.358.523-87 CONTROADOR GERAL</td> <td style="width: 25%; text-align: center;">ANGELO JOSE SENA SANTOS 838.359.203-59 PREFEITO MUNICIPAL</td> <td style="width: 25%; text-align: center;">JOSE ROBERTO MAIA NETO 830.125.243-04 SECRETARIO DE FAZENDA</td> <td style="width: 25%; text-align: center;">KEILLA BARROS DOS SANTOS 853.613.723-15 CONTADORA CRC 6065/PI</td> </tr> </table>			GILDENIR SILVA DE SOUSA 347.358.523-87 CONTROADOR GERAL	ANGELO JOSE SENA SANTOS 838.359.203-59 PREFEITO MUNICIPAL	JOSE ROBERTO MAIA NETO 830.125.243-04 SECRETARIO DE FAZENDA	KEILLA BARROS DOS SANTOS 853.613.723-15 CONTADORA CRC 6065/PI
GILDENIR SILVA DE SOUSA 347.358.523-87 CONTROADOR GERAL	ANGELO JOSE SENA SANTOS 838.359.203-59 PREFEITO MUNICIPAL	JOSE ROBERTO MAIA NETO 830.125.243-04 SECRETARIO DE FAZENDA	KEILLA BARROS DOS SANTOS 853.613.723-15 CONTADORA CRC 6065/PI			

FONTE: SCPI - Contabilidade [9.25.25.515], PREFEITURA MUNICIPAL DE REDENÇÃO DO GURGUÉIA

Portaria Nº 91 de 2020 - Mapeamento Atualizado 02/2020

PREFEITURA MUNICIPAL DE REDENÇÃO DO GURGUÉIA
RELATÓRIO RESUMIDO DA EXECUÇÃO ORÇAMENTÁRIA
DEMONSTRATIVO DOS RESTOS A PAGAR POR PODER E ORGÃO
ORÇAMENTO FISCAL E DA SEGURIDADE SOCIAL
 PERÍODO: Janeiro a Dezembro 2020/BIMESTRE Novembro - Dezembro

1 of 1

RREO - Anexo 7 (LRF, art. 53, inciso V)

RS 1

PODER / ORGÃO	RESTOS A PAGAR PROCESSADOS E NÃO PROCESSADOS LIQUIDADOS EM EXERCÍCIOS ANTERIORES					RESTOS A PAGAR NÃO PROCESSADOS						Saldo Total L = (e + k)
	Inscritos		Pagos	Cancelados	Saldo	Inscritos		Liquidados	Pagos	Cancelados	Saldo	
	Exercícios Anteriores (a)	Em 31 de Dezembro 2019 (b)				Exercícios Anteriores (f)	Em 31 de Dezembro 2019 (g)					
RESTOS A PAGAR (EXCETO INTRA-ORÇAMENTÁRIOS) (I)	474.086,42	1.729.509,28	1.566.343,62	637.252,08	0,00	4.245,50	46.805,29	42.346,39	42.346,39	8.704,40	0,00	0,00
01 - PODER LEGISLATIVO	0,00	50,00	0,00	50,00	0,00	0,00	0,00	0,00	0,00	0,00	0,00	0,00
0101 - CÂMARA MUNICIPAL	0,00	50,00	0,00	50,00	0,00	0,00	0,00	0,00	0,00	0,00	0,00	0,00
02 - PODER EXECUTIVO	474.086,42	1.729.459,28	1.566.343,62	637.202,08	0,00	4.245,50	46.805,29	42.346,39	42.346,39	8.704,40	0,00	0,00
0201 - SECRETARIA MUN. DE ADMINISTRAÇÃO E PLANEJAMENTO	32.690,73	404.160,80	335.102,58	101.748,95	0,00	50,00	3.000,00	0,00	0,00	3.050,00	0,00	0,00
0202 - SECRETARIA MUN. DE ESPORTE, TURISMO E LAZER	9.500,00	24.662,34	24.662,34	9.500,00	0,00	0,00	0,00	0,00	0,00	0,00	0,00	0,00
0203 - SECRETARIA MUN. DE EDUCAÇÃO E CULTURA	140.573,08	590.109,00	514.118,10	216.563,98	0,00	0,00	1.599,70	0,00	0,00	1.599,70	0,00	0,00
0204 - SECRETARIA DE SAÚDE	109.894,16	235.642,56	158.588,04	186.948,68	0,00	0,00	4.010,18	0,00	0,00	4.010,18	0,00	0,00
0205 - SECRETARIA DE ASSISTÊNCIA SOCIAL	22.366,22	38.878,29	23.478,90	37.765,61	0,00	44,52	0,00	0,00	0,00	44,52	0,00	0,00
0206 - GABINETE DO PREFEITO	22.314,28	49.866,45	42.882,17	29.298,56	0,00	0,00	0,00	0,00	0,00	0,00	0,00	0,00
0207 - SECRETARIA MUN. DE DESENVOLVIMENTO RURAL	2.066,40	3.298,00	3.298,00	2.066,40	0,00	0,00	0,00	0,00	0,00	0,00	0,00	0,00
0208 - SECRETARIA DE INFRA-ESTRUTURA E URBANISMO	2.856,00	219.480,01	214.655,01	7.681,00	0,00	0,00	0,00	0,00	0,00	0,00	0,00	0,00
0209 - CONTROLADORIA GERAL DO MUNICÍPIO	0,00	13.348,54	8.440,54	4.908,00	0,00	0,00	0,00	0,00	0,00	0,00	0,00	0,00
0210 - PROCURADORIA JURÍDICA DO MUNICÍPIO	0,00	11.800,00	11.800,00	0,00	0,00	0,00	0,00	0,00	0,00	0,00	0,00	0,00
0211 - SECRETARIA MUNICIPAL DA FAZENDA	10.973,88	61.898,00	61.898,00	10.973,88	0,00	0,00	0,00	0,00	0,00	0,00	0,00	0,00
0212 - SECRETARIA MUN. DE COMUNICAÇÃO	0,00	4.296,00	4.296,00	0,00	0,00	0,00	0,00	0,00	0,00	0,00	0,00	0,00
0213 - SECRETARIA MUN. DO MEIO AMBIENTE E REC. HÍDRICOS	0,00	3.298,00	3.298,00	0,00	0,00	0,00	0,00	0,00	0,00	0,00	0,00	0,00
0214 - SECR. MUN. DO TRABALHO E GER. DE EMPREGO E RENDA	637,34	3.400,00	3.400,00	637,34	0,00	0,00	0,00	0,00	0,00	0,00	0,00	0,00
0215 - COMP. MUN. DE ÁGUAS E ESG. DE RED. DO GURGUÉIA-AERG	19.675,68	11.184,00	1.750,00	29.109,68	0,00	0,00	0,00	0,00	0,00	0,00	0,00	0,00
0216 - FUNDO DE PREVIDÊNCIA MUNICIPAL - RPPS	100.538,65	54.137,29	154.675,94	0,00	0,00	4.150,98	38.195,41	42.346,39	42.346,39	0,00	0,00	0,00
RESTOS A PAGAR (INTRA-ORÇAMENTÁRIOS) (II)	7.132,56	0,00	0,00	7.132,56	0,00	0,00	0,00	0,00	0,00	0,00	0,00	0,00
01 - PODER LEGISLATIVO	0,00	0,00	0,00	0,00	0,00	0,00	0,00	0,00	0,00	0,00	0,00	0,00
02 - PODER EXECUTIVO	7.132,56	0,00	0,00	7.132,56	0,00	0,00	0,00	0,00	0,00	0,00	0,00	0,00
TOTAL (III) = (I + II)	481.218,98	1.729.509,28	1.566.343,62	644.384,64	0,00	4.245,50	46.805,29	42.346,39	42.346,39	8.704,40	0,00	0,00
<table border="0" style="width: 100%;"> <tr> <td style="width: 25%; text-align: center;">GILDENIR SILVA DE SOUSA 347.358.523-87 CONTROADOR GERAL</td> <td style="width: 25%; text-align: center;">ANGELO JOSE SENA SANTOS 838.359.203-59 PREFEITO MUNICIPAL</td> <td style="width: 25%; text-align: center;">JOSE ROBERTO MAIA NETO 830.125.243-04 SECRETARIO DE FAZENDA</td> <td style="width: 25%; text-align: center;">KEILLA BARROS DOS SANTOS 853.613.723-15 CONTADORA CRC 6065/PI</td> </tr> </table>			GILDENIR SILVA DE SOUSA 347.358.523-87 CONTROADOR GERAL	ANGELO JOSE SENA SANTOS 838.359.203-59 PREFEITO MUNICIPAL	JOSE ROBERTO MAIA NETO 830.125.243-04 SECRETARIO DE FAZENDA	KEILLA BARROS DOS SANTOS 853.613.723-15 CONTADORA CRC 6065/PI						
GILDENIR SILVA DE SOUSA 347.358.523-87 CONTROADOR GERAL	ANGELO JOSE SENA SANTOS 838.359.203-59 PREFEITO MUNICIPAL	JOSE ROBERTO MAIA NETO 830.125.243-04 SECRETARIO DE FAZENDA	KEILLA BARROS DOS SANTOS 853.613.723-15 CONTADORA CRC 6065/PI									

FONTE: SCPI - Contabilidade [9.25.25.515], PREFEITURA MUNICIPAL DE REDENÇÃO DO GURGUÉIA

Portaria Nº 91 de 2020 - Mapeamento Atualizado 02/2020

REDEÇÃO DO GURGUÉIA - PI

LRF: Publicações Obrigatórias

PREFEITURA MUNICIPAL DE REDENÇÃO DO GURGUÉIA

**RELATÓRIO RESUMIDO DA EXECUÇÃO ORÇAMENTÁRIA
DEMONSTRATIVO DAS RECEITAS OP. CRÉDITO E DESPESA DE CAPITAL
ORÇAMENTOS FISCAIS E DA SEGURIDADE SOCIAL
PERÍODO: Janeiro a Dezembro 2020/BIMESTRE Novembro - Dezembro**

RREO – ANEXO 9 (LRF, art.53, § 1º, inciso I)

R\$ 1

RECEITAS	PREVISÃO ATUALIZADA (a)	RECEITAS REALIZADAS JAN A DEZ (b)	SALDO NÃO REALIZADO (c) = (a-b)
RECEITAS DE OPERAÇÕES DE CRÉDITO (I)	416.720,92	0,00	416.720,92
DESPESAS	DOTAÇÃO ATUALIZADA (d)	DESPESAS EMPENHADAS JAN A DEZ (e)	SALDO NÃO EXECUTADO (f) = (d-e)
DESPESAS DE CAPITAL	4.398.506,68	1.834.782,76	2.563.723,92
Investimentos	3.746.732,75	1.495.943,59	2.250.789,16
Inversões Financeiras	0,00	0,00	0,00
Amortização da Dívida	651.773,93	338.839,17	312.934,76
(-) Incentivos Fiscais a Contribuinte	0,00	0,00	0,00
(-) Incentivos Fiscais a Contribuinte por Instituições Financeiras	0,00	0,00	0,00
DESPESA DE CAPITAL LÍQUIDA (II)	4.398.506,68	1.834.782,76	2.563.723,92
RESULTADO PARA APURAÇÃO DA REGRA DE OURO (III) = (II - I)	3.981.785,76 <(d - a)>	1.834.782,76 <(e - b)>	2.147.003,00 <(f - c)>

GILDENIR SILVA DE SOUSA
347.358.523-87
CONTROLADOR GERAL

ANGELO JOSE SENA SANTOS
838.359.203-59
PREFEITO MUNICIPAL

JOSE ROBERTO MAIA NETO
830.125.243-04
SECRETARIO DE FAZENDA

KEILLA BARROS DOS SANTOS
853.613.723-15
CONTADORA CRC 6065/PI

Notas:

1 < Operações de Crédito descritas na CF, art. 167, inciso III >

2 Durante o exercício, somente as despesas liquidadas são consideradas executadas. No encerramento do exercício, as despesas não liquidadas inscritas em restos a pagar não processados são também consideradas executadas. Dessa forma, para maior transparência, as despesas executadas estão segregadas em:

a) Despesas liquidadas, consideradas aquelas em que houve a entrega do material ou serviço, nos termos do art. 63 da Lei 4.320/64;

b) Despesas empenhadas, mas não liquidadas, inscritas em Restos a Pagar não processados, consideradas liquidadas no encerramento do exercício, por força do art.35, inciso II da Lei 4.320/64.

PREFEITURA MUNICIPAL DE REDENÇÃO DO GURGUÉIA
 RELATÓRIO RESUMIDO DA EXECUÇÃO ORÇAMENTÁRIA
 DEMONSTRATIVO DA RECEITA CORRENTE LÍQUIDA
 ORÇAMENTO FISCAL E DA SEGURIDADE SOCIAL
 JAN/2020 A DEZ/2020

RREO – ANEXO 3 (LRF, Art. 53, inciso I)

RS 1

ESPECIFICAÇÃO	EVOLUÇÃO DA RECEITA REALIZADA NOS ÚLTIMOS 12 MESES												TOTAL (ÚLTIMOS 12 MESES)	PREVISÃO ATUALIZADA
	JAN/2020	FEV/2020	MAR/2020	ABR/2020	MAI/2020	JUN/2020	JUL/2020	AGO/2020	SET/2020	OUT/2020	NOV/2020	DEZ/2020		
RECEITAS CORRENTES (I)	2.126.179,47	2.244.579,09	1.794.907,36	2.613.174,92	1.628.846,68	2.528.350,97	2.931.677,73	1.838.771,50	2.293.107,97	1.871.588,21	2.124.205,86	2.788.474,73	26.783.864,49	35.951.379,81
Impostos, Taxas e Contribuições de Melhoria	73.625,85	62.441,93	64.663,90	70.286,80	38.466,31	44.186,24	56.190,70	32.265,62	77.645,28	53.959,72	72.962,12	463.426,63	1.110.121,10	1.806.592,95
IPTU	0,00	0,00	0,00	0,00	0,00	0,00	1.258,35	0,00	0,00	0,00	0,00	9.000,00	10.258,35	46.259,83
ISS	29.611,07	31.815,76	22.986,33	37.807,98	21.117,63	31.503,30	30.102,59	21.641,40	56.423,09	39.830,39	49.621,77	-17.360,37	355.100,94	121.275,00
ITBI	0,00	0,00	101,58	0,00	0,00	0,00	0,00	0,00	0,00	0,00	0,00	12.171,42	12.273,00	26.254,94
IRRF	21.143,54	12.494,22	21.469,19	20.845,37	9.734,23	4.922,20	22.183,05	4.206,49	9.439,05	1.615,65	12.376,77	43.785,48	184.215,24	173.643,75
Outros Impostos, Taxas e Contribuições de Melhoria	22.871,24	18.131,95	20.106,80	11.633,45	7.614,45	7.760,74	2.646,71	6.417,73	11.783,14	12.513,68	10.963,58	415.830,10	548.273,57	1.439.159,43
Contribuições	55.581,17	83.409,80	57.894,86	108.347,45	66.024,29	66.876,30	66.390,84	23.288,54	66.183,70	54.359,81	77.437,00	152.218,72	878.012,48	1.056.873,12
Receita Patrimonial	22.378,29	18.767,59	5.493,39	18.160,55	1.073,65	796,45	858,83	564,83	418,93	802,45	484,79	487,85	70.287,60	1.390.108,71
Rendimentos de Aplicação Financeira	22.378,29	18.767,59	5.493,39	18.160,55	1.073,65	796,45	858,83	564,83	418,93	802,45	484,79	487,85	70.287,60	1.386.358,00
Outras Receitas Patrimoniais	0,00	0,00	0,00	0,00	0,00	0,00	0,00	0,00	0,00	0,00	0,00	0,00	0,00	3.750,71
Receita Agropecuária	0,00	0,00	0,00	0,00	0,00	0,00	0,00	0,00	0,00	0,00	0,00	0,00	0,00	0,00
Receita Industrial	0,00	0,00	0,00	0,00	0,00	0,00	0,00	0,00	0,00	0,00	0,00	0,00	0,00	0,00
Receita de Serviços	37.574,41	62.854,81	45.724,80	66.788,48	51.624,33	62.369,84	56.055,62	71.143,60	42.719,31	67.424,45	39.820,86	-450.918,95	153.181,56	1.086.150,94
Transferências Correntes	1.917.356,10	1.995.205,73	1.605.711,96	2.299.690,64	1.455.258,17	2.337.722,21	2.735.781,81	1.695.108,98	2.089.740,82	1.678.641,85	1.917.101,16	2.590.460,62	24.317.780,05	30.575.315,08
Cota Parte do FPM	634.905,40	917.409,97	536.435,00	525.825,05	549.368,13	447.215,12	770.953,14	489.728,02	394.480,23	530.811,15	703.549,98	1.049.047,37	7.549.728,56	8.066.033,37
Cota Parte do ICMS	149.288,53	138.629,31	142.041,88	99.039,74	94.447,44	136.046,30	123.989,72	144.719,99	164.836,77	165.110,21	176.100,15	199.247,06	1.733.497,10	1.852.200,00
Cota Parte do IPVA	0,00	0,00	0,00	0,00	0,00	0,00	0,00	0,00	0,00	0,00	0,00	0,00	157.289,81	81.033,75
Cota Parte do ITR	6,09	165,08	145,49	18,43	18,52	61,01	707,33	442,17	4.477,95	4.422,65	531,64	205,08	11.201,44	31.255,84
Transferências da LC 87/1996	0,00	0,00	0,00	0,00	0,00	0,00	0,00	0,00	0,00	0,00	0,00	0,00	0,00	5.000,94
Transferências da LC 61/1989	29,84	32,29	29,79	26,75	26,65	23,98	28,79	33,31	39,12	44,78	49,08	51,62	416,00	2.500,47
Transferências do FUNDEB	920.581,16	732.394,67	526.426,79	611.848,27	478.664,98	454.382,83	512.543,84	515.196,37	500.005,45	551.707,79	659.631,84	711.622,74	7.175.006,73	7.515.602,88
Outras Transferências Correntes	212.545,08	206.574,41	400.633,01	1.062.932,40	332.732,45	1.299.992,97	1.327.558,99	544.989,12	1.025.901,30	426.545,27	377.238,47	472.996,94	7.690.640,41	13.021.687,79
Outras Receitas Correntes	19.663,65	21.899,23	15.418,45	49.901,00	16.399,93	16.399,93	16.399,93	16.399,93	16.399,93	16.399,93	16.399,93	32.799,86	254.481,70	36.339,01
DEDUÇÕES (II)	170.737,78	233.140,05	151.142,86	174.877,59	145.166,69	133.064,36	133.064,82	143.377,91	129.158,88	156.468,68	192.436,25	251.625,47	2.014.261,34	1.916.600,71
Contribuição do Servidor para o Plano de Previdência	0,00	0,00	0,00	0,00	0,00	0,00	0,00	0,00	0,00	0,00	0,00	0,00	0,00	0,00
Compensação Financeira entre Regimes de Previdência	13.897,85	21.899,23	15.418,45	49.901,00	16.399,93	16.399,93	16.399,93	16.399,93	16.399,93	16.399,93	16.399,93	32.799,86	248.715,90	15.085,00
Dedução de Receita para Formação do Fundeb	156.839,93	211.240,82	135.724,41	124.976,59	128.766,76	116.664,43	116.664,89	126.977,98	112.758,95	140.068,75	176.036,32	218.825,61	1.765.545,44	1.901.515,71
Programas com Saúde(Acordão 1.153/2014 TCE-PI)	0,00	0,00	0,00	0,00	0,00	0,00	0,00	0,00	0,00	0,00	0,00	0,00	0,00	0,00
RECEITA CORRENTE LÍQUIDA (I)-(II)	1.955.441,69	2.011.439,04	1.643.764,50	2.438.297,33	1.483.679,99	2.395.286,61	2.798.612,91	1.695.393,59	2.163.949,09	1.715.119,53	1.931.769,61	2.536.849,26	24.769.603,15	34.034.779,10
(-) Transferências obrigatórias da União relativas às emendas individuais (art. 166-A, § 1º, da CF) (IV)	0,00	0,00	0,00	0,00	0,00	0,00	0,00	0,00	0,00	0,00	0,00	0,00	0,00	0,00
RECEITA CORRENTE LÍQUIDA AJUSTADA PARA CÁLCULO DOS LIMITES DE ENDIVIDAMENTO (V) = (III - IV)	1.955.441,69	2.011.439,04	1.643.764,50	2.438.297,33	1.483.679,99	2.395.286,61	2.798.612,91	1.695.393,59	2.163.949,09	1.715.119,53	1.931.769,61	2.536.849,26	24.769.603,15	34.034.779,10
(-) Transferências obrigatórias da União relativas às emendas de bancada (art. 166, § 16, da CF) (VI)	0,00	0,00	0,00	0,00	0,00	0,00	0,00	0,00	0,00	0,00	0,00	0,00	0,00	0,00

PREFEITURA MUNICIPAL DE REDENÇÃO DO GURGUÉIA
 RELATÓRIO RESUMIDO DA EXECUÇÃO ORÇAMENTÁRIA
 DEMONSTRATIVO DA RECEITA CORRENTE LÍQUIDA
 ORÇAMENTO FISCAL E DA SEGURIDADE SOCIAL
 JAN/2020 A DEZ/2020

RREO – ANEXO 3 (LRF, Art. 53, inciso I)

RS 1

ESPECIFICAÇÃO	EVOLUÇÃO DA RECEITA REALIZADA NOS ÚLTIMOS 12 MESES												TOTAL (ÚLTIMOS 12 MESES)	PREVISÃO ATUALIZADA
	JAN/2020	FEV/2020	MAR/2020	ABR/2020	MAI/2020	JUN/2020	JUL/2020	AGO/2020	SET/2020	OUT/2020	NOV/2020	DEZ/2020		
RECEITA CORRENTE LÍQUIDA AJUSTADA PARA CÁLCULO DOS LIMITES DA DESPESA COM PESSOAL (VII) = (V - VI)	1.955.441,69	2.011.439,04	1.643.764,50	2.438.297,33	1.483.679,99	2.395.286,61	2.798.612,91	1.695.393,59	2.163.949,09	1.715.119,53	1.931.769,61	2.536.849,26	24.769.603,15	34.034.779,10

GILDENIR SILVA DE SOUSA
347.358.523-87
CONTROLADOR GERAL

ANGELO JOSE SENA SANTOS
838.359.203-59
PREFEITO MUNICIPAL

JOSE ROBERTO MAIA NETO
830.125.243-04
SECRETÁRIO DE FAZENDA

KEILLA BARROS DOS SANTOS
853.613.723-15
CONTADORA CRC 6065/PI

PREFEITURA MUNICIPAL DE REDENÇÃO DO GURGUÉIA
RELATÓRIO RESUMIDO DA EXECUÇÃO ORÇAMENTÁRIA
DEMONSTRATIVO DAS RECEITAS E DESPESAS COM MANUTENÇÃO E DESENVOLVIMENTO DO ENSINO - MDE - MUNICÍPIOS
ORÇAMENTO FISCAL E DA SEGURIDADE SOCIAL
PERÍODO: Janeiro a Dezembro 2020/BIMESTRE Novembro - Dezembro

Page 1 of 4
RS 1

RREO - Anexo 8 (LDB, Art. 72)

RECEITA RESULTANTE DE IMPOSTOS (caput do art. 212 da Constituição)	PREVISÃO INICIAL	PREVISÃO ATUALIZADA (a)	RECEITAS REALIZADAS	
			JAN A DEZ	(c) = (b/a)x100 (%)
1- RECEITA DE IMPOSTOS	367.433,52	367.433,52	561.847,53	152,91
1.1- Receita Resultante do Imposto sobre a Propriedade Predial e Territorial Urbana - IPTU	46.259,83	46.259,83	10.258,35	22,18
1.1.1- IPTU	40.008,65	40.008,65	10.258,35	25,64
1.1.2- Multas, Juros de Mora, Dívida Ativa e Outros Encargos do IPTU	6.251,18	6.251,18	0,00	0,00
1.2- Receita Resultante do Imposto sobre Transmissão Inter Vivos - ITBI	26.254,94	26.254,94	12.273,00	46,75
1.2.1- ITBI	26.254,94	26.254,94	12.273,00	46,75
1.2.2- Multas, Juros de Mora, Dívida Ativa e Outros Encargos do ITBI	0,00	0,00	0,00	0,00
1.3- Receita Resultante do Imposto sobre Serviços de Qualquer Natureza - ISS	121.275,00	121.275,00	355.100,94	292,81
1.3.1- ISS	121.275,00	121.275,00	355.100,94	292,81
1.3.2- Multas, Juros de Mora, Dívida Ativa e Outros Encargos do ISS	0,00	0,00	0,00	0,00
1.4- Receita Resultante do Imposto de Renda Retido na Fonte - IRRF	173.643,75	173.643,75	184.215,24	106,09
2- RECEITA DE TRANSFERÊNCIAS CONSTITUCIONAIS E LEGAIS	10.038.024,41	10.038.024,41	9.452.132,91	94,16
2.1- Cota-Parte FPM	8.066.033,37	8.066.033,37	7.549.728,56	93,60
2.1.1- Parcela referente à CF, art. 159, I, alínea b	7.535.587,50	7.535.587,50	6.925.742,19	91,91
2.1.2- Parcela referente à CF, art. 159, I, alínea d	347.287,50	347.287,50	311.660,95	89,74
2.1.3- Parcela referente à CF, art. 159, I, alínea e	183.158,37	183.158,37	312.325,42	170,52
2.2- Cota-Parte ICMS	1.852.200,00	1.852.200,00	1.733.497,10	93,59
2.3- ICMS-Desoneração - L.C. nº 87/1996	5.000,94	5.000,94	0,00	0,00
2.4- Cota-Parte IPI-Exportação	2.500,47	2.500,47	416,00	16,64
2.5- Cota-Parte ITR	31.255,88	31.255,88	11.201,44	35,84
2.6- Cota-Parte IPVA	81.033,75	81.033,75	157.289,81	194,10
2.7- Cota-Parte IOF-Ouro	0,00	0,00	0,00	0,00
3- TOTAL DA RECEITA DE IMPOSTOS (1 + 2)	10.405.457,93	10.405.457,93	10.013.980,44	96,24

RECEITAS ADICIONAIS PARA FINANCIAMENTO DO ENSINO	PREVISÃO INICIAL	PREVISÃO ATUALIZADA (a)	RECEITAS REALIZADAS	
			JAN A DEZ	(c) = (b/a)x100 (%)
4- RECEITA DA APLICAÇÃO FINANCEIRA DE OUTROS RECURSOS DE IMPOSTOS VINCULADOS AO ENSINO	0,00	0,00	0,00	0,00
5- RECEITA DE TRANSFERÊNCIAS DO FNDE	1.155.982,89	1.155.982,89	416.504,13	36,03
5.1- Transferências do Salário-Educação	220.000,00	220.000,00	103.320,50	46,96
5.2- Transferências Diretas - PDDE	26.254,95	26.254,95	0,00	0,00
5.3- Transferências Diretas - PNAE	239.000,00	239.000,00	203.321,80	85,07
5.4- Transferências Diretas - PNATE	115.762,50	115.762,50	109.422,54	94,52
5.5- Outras Transferências do FNDE	537.601,06	537.601,06	0,00	0,00
5.6- Aplicação Financeira dos Recursos do FNDE	17.364,38	17.364,38	439,29	2,53
6- RECEITA DE TRANSFERÊNCIAS DE CONVÊNIO	1.591.685,76	1.591.685,76	0,00	0,00
6.1- Transferências de Convênios	1.591.685,76	1.591.685,76	0,00	0,00
6.2- Aplicação Financeira dos Recursos de Convênios	0,00	0,00	0,00	0,00
7- RECEITA DE OPERAÇÕES DE CRÉDITO	0,00	0,00	0,00	0,00
8- OUTRAS RECEITAS PARA FINANCIAMENTO DO ENSINO	0,00	0,00	0,00	0,00
9- TOTAL DAS RECEITAS ADICIONAIS PARA FINANCIAMENTO DO ENSINO (4 + 5 + 6 + 7 + 8)	2.747.668,65	2.747.668,65	416.504,13	15,16

PREFEITURA MUNICIPAL DE REDENÇÃO DO GURGUÉIA
RELATÓRIO RESUMIDO DA EXECUÇÃO ORÇAMENTÁRIA
DEMONSTRATIVO DAS RECEITAS E DESPESAS COM MANUTENÇÃO E DESENVOLVIMENTO DO ENSINO - MDE - MUNICÍPIOS
ORÇAMENTO FISCAL E DA SEGURIDADE SOCIAL
PERÍODO: Janeiro a Dezembro 2020/BIMESTRE Novembro - Dezembro

Page 2 of 4
RS 1

RREO - Anexo 8 (LDB, Art. 72)

FUNDEB							
RECEITAS DO FUNDEB	PREVISÃO INICIAL	PREVISÃO ATUALIZADA (a)	RECEITAS REALIZADAS				
			JAN A DEZ	(b)	(c) = (b/a)x100 (%)		
10- RECEITAS DESTINADAS AO FUNDEB	1.901.515,71	1.901.515,71	1.765.545,44			92,83	
10.1- Cota-Parte FPM Destinada ao FUNDEB - (20% de 2.1.1)	1.507.117,50	1.507.117,50	1.385.148,13			91,91	
10.2- Cota-Parte ICMS Destinada ao FUNDEB - (20% de 2.2)	370.440,00	370.440,00	346.699,18			93,59	
10.3- ICMS-Desoneração Destinada ao FUNDEB - (20% de 2.3)	1.000,19	1.000,19	0,00			0,00	
10.4- Cota-Parte IPI-Exportação Destinada ao FUNDEB - (20% de 2.4)	500,09	500,09	0,00			0,00	
10.5- Cota-Parte ITR Destinadas ao FUNDEB - (20% de 2.5)	6.251,18	6.251,18	2.240,17			35,84	
10.6- Cota-Parte IPVA Destinada ao FUNDEB - (20% de 2.6)	16.206,75	16.206,75	31.457,96			194,10	
11- RECEITAS RECEBIDAS DO FUNDEB	7.532.967,26	7.532.967,26	7.176.719,45			95,27	
11.1- Transferências de Recursos do FUNDEB	5.440.837,50	5.440.837,50	5.390.021,25			99,07	
11.2- Complementação da União ao FUNDEB	2.074.765,38	2.074.765,38	1.784.985,48			86,03	
11.3- Receita de Aplicação Financeira dos Recursos do FUNDEB	17.364,38	17.364,38	1.712,72			9,86	
12- RESULTADO LÍQUIDO DAS TRANSFERÊNCIAS DO FUNDEB (11.1 - 10)	3.539.321,79	3.539.321,79	3.624.475,81			102,41	
DESPESAS DO FUNDEB	DOTAÇÃO INICIAL	DOTAÇÃO ATUALIZADA (d)	DESPESAS EMPENHADAS		DESPESAS LIQUIDADAS		INSCRITAS EM RESTOS A PAGAR NÃO PROCESSADOS (i)
			JAN A DEZ	% (f) = (e/d)x100	JAN A DEZ	% (h) = (g/d)x100	
13- PAGAMENTO DOS PROFISSIONAIS DO MAGISTÉRIO	4.816.414,64	6.835.414,64	4.755.264,48	69,57	4.755.264,48	69,57	0,00
13.1- Com Educação Infantil	902.345,57	902.345,57	641.066,27	71,04	641.066,27	71,04	0,00
13.2- Com Ensino Fundamental	3.914.069,07	5.933.069,07	4.114.198,21	69,34	4.114.198,21	69,34	0,00
14- OUTRAS DESPESAS	2.716.552,62	3.871.255,62	2.628.183,95	67,89	2.628.183,95	67,89	0,00
14.1- Com Educação Infantil	149.639,04	149.639,04	0,00	0,00	0,00	0,00	0,00
14.2- Com Ensino Fundamental	2.566.913,58	3.721.616,58	2.628.183,95	70,62	2.628.183,95	70,62	0,00
15- TOTAL DAS DESPESAS DO FUNDEB (13 + 14)	7.532.967,26	10.706.670,26	7.383.448,43	68,96	7.383.448,43	68,96	0,00
DEDUÇÕES PARA FINS DE LIMITE DO FUNDEB							Valor
16- RESTOS A PAGAR INSCRITOS NO EXERCÍCIO SEM DISPONIBILIDADE FINANCEIRA DE RECURSOS DO FUNDEB							0,00
16.1- FUNDEB 60%							0,00
16.2- FUNDEB 40%							0,00
17- DESPESAS CUSTEADAS COM O SUPERÁVIT FINANCEIRO, DO EXERCÍCIO ANTERIOR, DO FUNDEB							0,00
17.1- FUNDEB 60%							0,00
17.2- FUNDEB 40%							0,00
18- TOTAL DAS DEDUÇÕES CONSIDERADAS PARA FINS DE LIMITE DO FUNDEB (16 + 17)							0,00
INDICADORES DO FUNDEB							Valor
19- TOTAL DAS DESPESAS DO FUNDEB PARA FINS DE LIMITE (15 - 18)							7.383.448,43
19.1- Mínimo de 60% do FUNDEB na Remuneração do Magistério (13 - (16.1 + 17.1)) / ((11) x 100) %							66,26
19.2- Máximo de 40% em Despesa com MDE, que não Remuneração do Magistério (14 - (16.2 + 17.2)) / ((11) x 100) %							36,62
19.3- Máximo de 5% não Aplicado no Exercício (100 - (19.1 + 19.2)) %							-2,88
CONTROLE DA UTILIZAÇÃO DE RECURSOS NO EXERCÍCIO SUBSEQUENTE							Valor
20- RECURSOS RECEBIDOS DO FUNDEB EM 2019 QUE NÃO FORAM UTILIZADOS							76.115,70
21- DESPESAS CUSTEADAS COM O SALDO DO ITEM 20 ATÉ O 1º TRIMESTRE DE 2020							0,00

REDEÇÃO DO GURGUÉIA - PI

LRF: Publicações Obrigatórias

PREFEITURA MUNICIPAL DE REDENÇÃO DO GURGUÉIA
RELATÓRIO RESUMIDO DA EXECUÇÃO ORÇAMENTÁRIA

DEMONSTRATIVO DAS RECEITAS E DESPESAS COM MANUTENÇÃO E DESENVOLVIMENTO DO ENSINO - MDE - MUNICÍPIOS
ORÇAMENTO FISCAL E DA SEGURIDADE SOCIAL

PERÍODO: Janeiro a Dezembro 2020/BIMESTRE Novembro - Dezembro

RREO - Anexo 8 (LDB, Art. 72)

DESPESAS COM MANUTENÇÃO E DESENVOLVIMENTO DO ENSINO - MDE - CUSTEADAS COM A RECEITA RESULTANTE DE IMPOSTOS E RECURSOS DO FUNDEB								
DESPESAS COM AÇÕES TÍPICAS DE MDE	DOTAÇÃO INICIAL	DOTAÇÃO ATUALIZADA (d)	DESPESAS EMPENHADAS		DESPESAS LIQUIDADAS		INSCRITAS EM RESTOS A PAGAR NÃO PROCESSADOS (i)	
			JAN A DEZ (e)	% (f)=(e/d)x100	JAN A DEZ (g)	% (h)=(g/d)x100		
22- EDUCAÇÃO INFANTIL	1.051.984,61	1.051.984,61	641.066,27	60,94	641.066,27	60,94	0,00	
22.1 - Creche	109.650,30	109.650,30	0,00	0,00	0,00	0,00	0,00	
22.1.1- Despesas Custeadas com Recursos do FUNDEB	109.650,30	109.650,30	0,00	0,00	0,00	0,00	0,00	
22.1.2- Despesas Custeadas com Outros Recursos de Impostos	0,00	0,00	0,00	0,00	0,00	0,00	0,00	
22.2 - Pré-escola	942.334,31	942.334,31	641.066,27	68,03	641.066,27	68,03	0,00	
22.2.1- Despesas Custeadas com Recursos do FUNDEB	942.334,31	942.334,31	641.066,27	68,03	641.066,27	68,03	0,00	
22.2.2- Despesas Custeadas com Outros Recursos de Impostos	0,00	0,00	0,00	0,00	0,00	0,00	0,00	
23- ENSINO FUNDAMENTAL	7.358.866,88	10.995.569,88	7.684.639,03	69,89	7.684.639,03	69,89	0,00	
23.1- Despesas Custeadas com Recursos do FUNDEB	6.480.982,65	9.654.685,65	6.742.382,16	69,84	6.742.382,16	69,84	0,00	
23.2- Despesas Custeadas com Outros Recursos de Impostos	877.884,23	1.340.884,23	942.256,87	70,27	942.256,87	70,27	0,00	
24- ENSINO MÉDIO	26.254,95	26.254,95	0,00	0,00	0,00	0,00	0,00	
25- ENSINO SUPERIOR	0,00	0,00	0,00	0,00	0,00	0,00	0,00	
26- ENSINO PROFISSIONAL NÃO INTEGRADO AO ENSINO REGULAR	0,00	0,00	0,00	0,00	0,00	0,00	0,00	
27- OUTRAS	0,00	0,00	0,00	0,00	0,00	0,00	0,00	
28- TOTAL DAS DESPESAS COM AÇÕES TÍPICAS DE MDE (22 + 23 + 24 + 25 + 26 + 27)	8.437.106,44	12.073.809,44	8.325.705,30	68,96	8.325.705,30	68,96	0,00	

DEDUÇÕES CONSIDERADAS PARA FINS DE LIMITE CONSTITUCIONAL	Valor
29- RESULTADO LÍQUIDO DAS TRANSFERÊNCIAS DO FUNDEB - (12)	3.624.475,81
30- DESPESAS CUSTEADAS COM A COMPLEMENTAÇÃO DO FUNDEB NO EXERCÍCIO	53.669,87
31- DESPESAS CUSTEADAS COM O SUPERÁVIT FINANCEIRO, DO EXERCÍCIO ANTERIOR, DO FUNDEB	0,00
32- DESPESAS CUSTEADAS COM O SUPERÁVIT FINANCEIRO, DO EXERCÍCIO ANTERIOR, DE OUTROS RECURSOS DE IMPOSTOS	0,00
33- RESTOS A PAGAR INSCRITOS NO EXERCÍCIO SEM DISPONIBILIDADE FINANCEIRA DE RECURSOS DE IMPOSTOS VINCULADOS AO ENSINO	0,00
34- CANCELAMENTO, NO EXERCÍCIO, DE RESTOS A PAGAR INSCRITOS COM DISPONIBILIDADE FINANCEIRA DE RECURSOS DE IMPOSTOS VINCULADOS AO ENSINO - (44 j)	57.345,59
35- TOTAL DAS DEDUÇÕES CONSIDERADAS PARA FINS DE LIMITE CONSTITUCIONAL (29 + 30 + 31 + 32 + 33 + 34)	3.735.491,27
36- TOTAL DAS DESPESAS PARA FINS DE LIMITE ((22 + 23) - (35))	4.590.214,03
37- PERCENTUAL DE APLICAÇÃO EM MDE SOBRE A RECEITA LÍQUIDA DE IMPOSTOS ((36) / (3) x 100) % 6 - LIMITE CONSTITUCIONAL 25%	45,84

OUTRAS INFORMAÇÕES PARA CONTROLE								
OUTRAS DESPESAS CUSTEADAS COM RECEITAS ADICIONAIS PARA FINANCIAMENTO DO ENSINO	DOTAÇÃO INICIAL	DOTAÇÃO ATUALIZADA (d)	DESPESAS EMPENHADAS		DESPESAS LIQUIDADAS		INSCRITAS EM RESTOS A PAGAR NÃO PROCESSADOS (i)	
			JAN A DEZ (e)	% (f)=(e/d)x100	JAN A DEZ (g)	% (h)=(g/d)x100		
38- DESPESAS CUSTEADAS COM A APLICAÇÃO FINANCEIRA DE OUTROS RECURSOS DE IMPOSTOS VINCULADOS AO ENSINO	0,00	0,00	0,00	0,00	0,00	0,00	0,00	
39- DESPESAS CUSTEADAS COM A CONTRIBUIÇÃO SOCIAL DO SALÁRIO-EDUCAÇÃO	220.000,00	220.000,00	126.728,31	57,60	126.728,31	57,60	0,00	
40- DESPESAS CUSTEADAS COM OPERAÇÕES DE CRÉDITO	0,00	0,00	0,00	0,00	0,00	0,00	0,00	
41- DESPESAS CUSTEADAS COM OUTRAS RECEITAS PARA FINANCIAMENTO DO ENSINO	2.527.668,65	1.092.548,65	401.964,41	36,79	401.964,41	36,79	0,00	
42- TOTAL DAS DESPESAS CUSTEADAS COM RECEITAS ADICIONAIS PARA FINANCIAMENTO DO ENSINO (38+ 39 + 40 + 41)	2.747.668,65	1.312.548,65	528.692,72	40,28	528.692,72	40,28	0,00	
43- TOTAL GERAL DAS DESPESAS COM EDUCAÇÃO (28 + 42)	11.184.775,09	13.386.358,09	8.854.398,02	66,14	8.854.398,02	66,14	0,00	

PREFEITURA MUNICIPAL DE REDENÇÃO DO GURGUÉIA
RELATÓRIO RESUMIDO DA EXECUÇÃO ORÇAMENTÁRIA

DEMONSTRATIVO DAS RECEITAS E DESPESAS COM MANUTENÇÃO E DESENVOLVIMENTO DO ENSINO - MDE - MUNICÍPIOS
ORÇAMENTO FISCAL E DA SEGURIDADE SOCIAL

PERÍODO: Janeiro a Dezembro 2020/BIMESTRE Novembro - Dezembro

RREO - Anexo 8 (LDB, Art. 72)

RESTOS A PAGAR INSCRITOS COM DISPONIBILIDADE FINANCEIRA DE RECURSOS DE IMPOSTOS VINCULADOS AO ENSINO	SALDO ATÉ O BIMESTRE	CANCELADO EM '2020' (j)
44- RESTOS A PAGAR DE DESPESAS COM MDE	0,00	57.345,59
44.1 - Executadas com Recursos de Impostos Vinculados ao Ensino	0,00	49.396,96
44.2 - Executadas com Recursos do FUNDEB	0,00	7.948,63

CONTROLE DA DISPONIBILIDADE FINANCEIRA	FUNDEB	SALÁRIO EDUCAÇÃO
45- DISPONIBILIDADE FINANCEIRA EM 31 DE DEZEMBRO DE 2019	283.934,88	-40.123,78
46- (+) INGRESSO DE RECURSOS ATÉ O BIMESTRE (Orçamentário)	7.175.006,73	103.320,50
47- (-) PAGAMENTOS EFETUADOS ATÉ O BIMESTRE	7.583.318,98	103.314,81
47.1 (-) Orçamento do Exercício	7.383.448,43	103.314,81
47.2 (-) Restos a Pagar	199.870,55	0,00
48- (+) RECEITA DE APLICAÇÃO FINANCEIRA DOS RECURSOS ATÉ O BIMESTRE	1.712,72	0,00
49- (=) DISPONIBILIDADE FINANCEIRA ATÉ O BIMESTRE	-122.664,65	-40.118,09
50- (+) AJUSTES	-1.210.418,69	0,00
50.1 (+) Retenções	-1.164.641,30	0,00
50.2 (+) Valores a recuperar	45.777,39	0,00
50.3 (+) Outros valores extraorçamentários	0,00	0,00
50.4 (+) Conciliação Bancária	0,00	0,00
51- (=) SALDO FINANCEIRO CONCILIADO	-1.333.083,34	-40.118,09

GILDENIR SILVA DE SOUSA
347.358.523-87
CONTROLADOR GERAL

ANGELO JOSE SENA SANTOS
838.359.203-59
PREFEITO MUNICIPAL

JOSE ROBERTO MAIA NETO
830.125.243-04
SECRETARIO DE FAZENDA

KEILLA BARROS DOS SANTOS
853.613.723-15
CONTADORA CRC 6065/PI

1) Limites mínimos anuais a serem cumpridos no encerramento do exercício.
2) Art. 21, § 2º, Lei 11.494/2007: "Até 5% dos recursos recebidos à conta dos Fundos, inclusive relativos à complementação da União recebidos nos termos do §1º do art. 6º desta Lei, poderão ser utilizados no 1º trimestre do exercício imediatamente subsequente, mediante abertura de crédito adicional."
3) Caput do artigo 212 da CF/1988
4) Os valores referentes à parcela dos Restos a Pagar inscritos sem disponibilidade financeira vinculada à educação deverão ser informados somente no RREO do último bimestre do exercício.
5) Limites mínimos anuais a serem cumpridos no encerramento do exercício, no âmbito de atuação prioritária, conforme LDB, art. 11, V.
6) Nos cinco primeiros bimestres do exercício o acompanhamento poderá ser feito com base na despesa empenhada ou na despesa.
7) Essa coluna poderá ser apresentada somente no último bimestre.

PREFEITURA MUNICIPAL DE REDENÇÃO DO GURGUÉIA
RELATÓRIO RESUMIDO DA EXECUÇÃO ORÇAMENTÁRIA
DEMONSTRATIVO DA EXECUÇÃO DAS DESPESAS POR FUNÇÃO E SUBFUNÇÃO
ORÇAMENTOS FISCAIS E DA SEGURIDADE SOCIAL
PERÍODO: Janeiro a Dezembro 2020/BIMESTRE Novembro - Dezembro

REDCÃO DO GURGUÉIA - PI

LRF: Publicações Obrigatórias

RREO - Anexo 2 (LRF, Art. 52, inciso II, alínea "c")

RS 1

FUNÇÃO/SUBFUNÇÃO	DOTAÇÃO INICIAL	DOTAÇÃO ATUALIZADA (a)	DESPESAS EMPENHADAS			SALDO (c) = (a-b)	DESPESAS LIQUIDADAS			SALDO (e) = (a-d)	INSCRITAS EM RESTOS A PAGAR NÃO PROCESSADOS (f)
			BIMESTRE	JAN A DEZ (b)	%		BIMESTRE	JAN A DEZ (d)	%		
DESPESAS (EXCETO INTRA-ORÇAMENTÁRIAS) (I)	41.270.025,78	41.645.536,37	5.197.173,92	24.952.175,87	100,00	16.693.360,50	5.213.744,83	24.951.670,77	100,00	16.693.865,60	505,10
Legislativa	951.196,00	951.196,00	717.445,91	717.445,91	2,88	233.750,09	717.445,91	717.445,91	2,88	233.750,09	0,00
Ação Legislativa	951.196,00	951.196,00	717.445,91	717.445,91	2,88	233.750,09	717.445,91	717.445,91	2,88	233.750,09	0,00
Administração	5.107.033,79	6.945.533,79	389.921,18	4.560.003,40	18,27	2.385.530,39	389.921,18	4.560.003,40	18,28	2.385.530,39	0,00
Administração Geral	4.706.084,33	6.243.584,33	340.579,58	4.106.876,23	16,46	2.136.708,10	340.579,58	4.106.876,23	16,46	2.136.708,10	0,00
Administração Financeira	281.343,59	424.343,59	12.580,00	223.740,33	0,90	200.603,26	12.580,00	223.740,33	0,90	200.603,26	0,00
Controle Interno	45.425,24	190.425,24	28.021,60	171.218,84	0,69	19.206,40	28.021,60	171.218,84	0,69	19.206,40	0,00
Formação de Recursos Humanos	20.003,76	20.003,76	0,00	0,00	0,00	20.003,76	0,00	0,00	0,00	20.003,76	0,00
Comunicação Social	54.176,87	67.176,87	8.740,00	58.168,00	0,23	9.008,87	8.740,00	58.168,00	0,23	9.008,87	0,00
Segurança Pública	55.010,35	55.010,35	0,00	0,00	0,00	55.010,35	0,00	0,00	0,00	55.010,35	0,00
Defesa Civil	55.010,35	55.010,35	0,00	0,00	0,00	55.010,35	0,00	0,00	0,00	55.010,35	0,00
Assistência Social	2.071.950,61	1.928.000,61	119.946,69	734.678,57	2,94	1.193.322,04	119.946,69	734.678,57	2,94	1.193.322,04	0,00
Assistência ao Idoso	521.106,27	21.106,27	0,00	0,00	0,00	21.106,27	0,00	0,00	0,00	21.106,27	0,00
Assistência ao Portador de Deficiência	60.381,73	60.381,73	0,00	759,30	0,00	59.622,43	0,00	759,30	0,00	59.622,43	0,00
Assistência à Criança e ao Adolescente	319.791,20	319.791,20	0,00	18.340,15	0,07	301.451,05	0,00	18.340,15	0,07	301.451,05	0,00
Assistência Comunitária	1.170.671,41	1.526.721,41	119.946,69	715.579,12	2,87	811.142,29	119.946,69	715.579,12	2,87	811.142,29	0,00
Previdência Social	1.274.510,00	1.274.510,00	195.199,26	941.185,18	3,77	333.324,82	211.770,17	940.680,08	3,77	333.829,92	505,10
Previdência do Regime Estatutário	1.274.510,00	1.274.510,00	195.199,26	941.185,18	3,77	333.324,82	211.770,17	940.680,08	3,77	333.829,92	505,10
Saúde	10.256.496,84	10.628.091,14	1.398.092,61	7.317.620,60	29,33	3.310.470,54	1.398.092,61	7.317.620,60	29,33	3.310.470,54	0,00
Atenção Básica	9.741.085,93	9.967.675,23	1.371.327,76	7.152.856,16	28,67	2.814.819,07	1.371.327,76	7.152.856,16	28,67	2.814.819,07	0,00
Assistência Hospitalar e Ambulatorial	515.410,91	660.415,91	26.764,85	164.764,44	0,66	495.651,47	26.764,85	164.764,44	0,66	495.651,47	0,00
Trabalho	81.311,61	73.810,61	4.600,00	27.988,88	0,11	45.821,73	4.600,00	27.988,88	0,11	45.821,73	0,00
Proteção e Benefícios ao Trabalhador	81.311,61	73.810,61	4.600,00	27.988,88	0,11	45.821,73	4.600,00	27.988,88	0,11	45.821,73	0,00
Educação	11.184.775,09	13.386.358,09	2.005.156,67	8.854.398,02	35,49	4.531.960,07	2.005.156,67	8.854.398,02	35,49	4.531.960,07	0,00
Ensino Fundamental	9.717.381,76	12.118.964,76	1.916.131,10	8.213.331,75	32,92	3.905.633,01	1.916.131,10	8.213.331,75	32,92	3.905.633,01	0,00
Ensino Médio	137.755,19	137.755,19	0,00	0,00	0,00	137.755,19	0,00	0,00	0,00	137.755,19	0,00
Educação Infantil	1.286.111,35	1.086.111,35	89.025,57	641.066,27	2,57	445.045,08	89.025,57	641.066,27	2,57	445.045,08	0,00
Educação de Jovens e Adultos	30.144,60	30.144,60	0,00	0,00	0,00	30.144,60	0,00	0,00	0,00	30.144,60	0,00
Educação Especial	13.382,19	13.382,19	0,00	0,00	0,00	13.382,19	0,00	0,00	0,00	13.382,19	0,00
Cultura	253.899,03	120.899,03	66.500,00	66.500,00	0,27	54.399,03	66.500,00	66.500,00	0,27	54.399,03	0,00
Difusão Cultural	253.899,03	120.899,03	66.500,00	66.500,00	0,27	54.399,03	66.500,00	66.500,00	0,27	54.399,03	0,00
Urbanismo	2.312.903,73	1.853.467,59	136.498,97	952.977,35	3,82	900.490,24	136.498,97	952.977,35	3,82	900.490,24	0,00
Infra-Estrutura Urbana	2.312.903,73	1.853.467,59	136.498,97	952.977,35	3,82	900.490,24	136.498,97	952.977,35	3,82	900.490,24	0,00
Habituação	1.277.416,85	527.416,85	0,00	0,00	0,00	527.416,85	0,00	0,00	0,00	527.416,85	0,00
Habituação Rural	780.052,64	280.052,64	0,00	0,00	0,00	280.052,64	0,00	0,00	0,00	280.052,64	0,00
Habituação Urbana	497.364,21	247.364,21	0,00	0,00	0,00	247.364,21	0,00	0,00	0,00	247.364,21	0,00
Saneamento	2.246.153,48	1.055.650,24	103.055,54	512.662,88	2,05	542.987,36	103.055,54	512.662,88	2,05	542.987,36	0,00
Saneamento Básico Urbano	2.246.153,48	1.055.650,24	103.055,54	512.662,88	2,05	542.987,36	103.055,54	512.662,88	2,05	542.987,36	0,00

FONTE: SCPI - Contabilidade [9.25.25.515], PREFEITURA MUNICIPAL DE REDENÇÃO DO GURGUÉIA

Portaria Nº 91 de 2020 - Mapeamento Atualizado 02/2020

PREFEITURA MUNICIPAL DE REDENÇÃO DO GURGUÉIA
RELATÓRIO RESUMIDO DA EXECUÇÃO ORÇAMENTÁRIA
DEMONSTRATIVO DA EXECUÇÃO DAS DESPESAS POR FUNÇÃO E SUBFUNÇÃO
ORÇAMENTOS FISCAIS E DA SEGURIDADE SOCIAL
PERÍODO: Janeiro a Dezembro 2020/BIMESTRE Novembro - Dezembro

RREO - Anexo 2 (LRF, Art. 52, inciso II, alínea "c")

R\$ 1

FUNÇÃO/SUBFUNÇÃO	DOTAÇÃO INICIAL	DOTAÇÃO ATUALIZADA (a)	DESPESAS EMPENHADAS			SALDO (c) = (a-b)	DESPESAS LIQUIDADAS			SALDO (e) = (a-d)	INSCRITAS EM RESTOS A PAGAR NÃO PROCESSADOS (f)
			BIMESTRE	JAN A DEZ (b)	% (b/total b)		BIMESTRE	JAN A DEZ (d)	% (d/total d)		
Gestão Ambiental	260.326,72	177.061,72	6.690,00	41.950,67	0,17	135.111,05	6.690,00	41.950,67	0,17	135.111,05	0,00
Preservação e Conservação Ambiental	54.037,95	52.037,95	6.690,00	41.950,67	0,17	10.087,28	6.690,00	41.950,67	0,17	10.087,28	0,00
Recursos Hídricos	206.288,77	125.023,77	0,00	0,00	0,00	125.023,77	0,00	0,00	0,00	125.023,77	0,00
Agricultura	988.843,38	428.859,86	6.637,09	37.869,80	0,15	390.990,06	6.637,09	37.869,80	0,15	390.990,06	0,00
Abastecimento	641.278,00	304.253,00	6.637,09	37.869,80	0,15	266.383,20	6.637,09	37.869,80	0,15	266.383,20	0,00
Extensão Rural	253.797,74	90.797,74	0,00	0,00	0,00	90.797,74	0,00	0,00	0,00	90.797,74	0,00
Irrigação	20.003,77	20.003,77	0,00	0,00	0,00	20.003,77	0,00	0,00	0,00	20.003,77	0,00
Promoção da Produção Agropecuária	73.763,87	13.805,35	0,00	0,00	0,00	13.805,35	0,00	0,00	0,00	13.805,35	0,00
Comércio e Serviços	22.000,00	22.000,00	0,00	0,00	0,00	22.000,00	0,00	0,00	0,00	22.000,00	0,00
Turismo	22.000,00	22.000,00	0,00	0,00	0,00	22.000,00	0,00	0,00	0,00	22.000,00	0,00
Comunicações	33.756,35	33.756,35	0,00	0,00	0,00	33.756,35	0,00	0,00	0,00	33.756,35	0,00
Telecomunicações	33.756,35	33.756,35	0,00	0,00	0,00	33.756,35	0,00	0,00	0,00	33.756,35	0,00
Energia	978.103,86	799.593,56	7.250,00	14.500,00	0,06	785.093,56	7.250,00	14.500,00	0,06	785.093,56	0,00
Energia Elétrica	978.103,86	799.593,56	7.250,00	14.500,00	0,06	785.093,56	7.250,00	14.500,00	0,06	785.093,56	0,00
Transporte	448.834,39	457.062,88	29.000,00	104.978,28	0,42	352.084,60	29.000,00	104.978,28	0,42	352.084,60	0,00
Transporte Rodoviário	448.834,39	457.062,88	29.000,00	104.978,28	0,42	352.084,60	29.000,00	104.978,28	0,42	352.084,60	0,00
Desporto e Lazer	753.101,27	214.855,27	11.180,00	67.416,33	0,27	147.438,94	11.180,00	67.416,33	0,27	147.438,94	0,00
Energia Elétrica	10.000,00	10.000,00	0,00	0,00	0,00	10.000,00	0,00	0,00	0,00	10.000,00	0,00
Desporto Comunitário	729.348,68	204.854,68	11.180,00	67.416,33	0,27	137.438,35	11.180,00	67.416,33	0,27	137.438,35	0,00
Lazer	13.752,99	0,59	0,00	0,00	0,00	0,59	0,00	0,00	0,00	0,59	0,00
Encargos Especiais	162.530,55	162.530,55	0,00	0,00	0,00	162.530,55	0,00	0,00	0,00	162.530,55	0,00
Serviço da Dívida Interna	162.530,55	162.530,55	0,00	0,00	0,00	162.530,55	0,00	0,00	0,00	162.530,55	0,00
Reserva de Contingência	549.871,88	549.871,88	0,00	0,00	0,00	549.871,88	0,00	0,00	0,00	549.871,88	0,00
Reserva de Contingência	549.871,88	549.871,88	0,00	0,00	0,00	549.871,88	0,00	0,00	0,00	549.871,88	0,00
DESPESAS (INTRA-ORÇAMENTÁRIAS) (II)	1.157,63	1.157,63	0,00	0,00	0,00	1.157,63	0,00	0,00	0,00	1.157,63	0,00
Administração	1.157,63	1.157,63	0,00	0,00	0,00	1.157,63	0,00	0,00	0,00	1.157,63	0,00
Administração Geral	1.157,63	1.157,63	0,00	0,00	0,00	1.157,63	0,00	0,00	0,00	1.157,63	0,00
TOTAL (III) = (I + II)	41.271.183,41	41.646.694,00	5.197.173,92	24.952.175,87	100,00	16.694.518,13	5.213.744,83	24.951.670,77	100,00	16.695.023,23	505,10

Nota: Durante o exercício, somente as despesas liquidadas são consideradas executadas. No encerramento do exercício, as despesas não liquidadas inscritas em restos a pagar processados são também consideradas executadas.

Dessa forma, para maior transparência, as despesas executadas estão segregadas em:

a) Despesas liquidadas, consideradas aquelas em que houve a entrega do material ou serviço, nos termos do art. 63 da Lei 4.320/64;

b) Despesas empenhadas mas não liquidadas, inscritas em Restos a Pagar processados, consideradas liquidadas no encerramento do exercício, por força do art.35, inciso II da Lei 4.320/64.

GILDENIR SILVA DE SOUSA
347.358.523-87

ANGELO JOSE SENA SANTOS
838.359.203-59

JOSE ROBERTO MAIA NETO
830.125.243-04

FONTE: SCPI - Contabilidade [9.25.25.515], PREFEITURA MUNICIPAL DE REDENÇÃO DO GURGUÉIA

Portaria Nº 91 de 2020 - Mapeamento Atualizado 02/2020

PREFEITURA MUNICIPAL DE REDENÇÃO DO GURGUÉIA
RELATÓRIO RESUMIDO DA EXECUÇÃO ORÇAMENTÁRIA
DEMONSTRATIVO DA EXECUÇÃO DAS DESPESAS POR FUNÇÃO E SUBFUNÇÃO
ORÇAMENTOS FISCAIS E DA SEGURIDADE SOCIAL
PERÍODO: Janeiro a Dezembro 2020/BIMESTRE Novembro - Dezembro

RREO - Anexo 2 (LRF, Art. 52, inciso II, alínea "c")

R\$ 1

FUNÇÃO/SUBFUNÇÃO	DOTAÇÃO INICIAL	DOTAÇÃO ATUALIZADA (a)	DESPESAS EMPENHADAS			SALDO (c) = (a-b)	DESPESAS LIQUIDADAS			SALDO (e) = (a-d)	INSCRITAS EM RESTOS A PAGAR NÃO PROCESSADOS (f)
			BIMESTRE	JAN A DEZ (b)	% (b/total b)		BIMESTRE	JAN A DEZ (d)	% (d/total d)		
CONTROLADOR GERAL											
PREFEITO MUNICIPAL											
SECRETARIO DE FAZENDA											

KEILLA BARROS DOS SANTOS
853.613.723-15
CONTADORA CRC 6065/PI

FONTE: SCPI - Contabilidade [9.25.25.515], PREFEITURA MUNICIPAL DE REDENÇÃO DO GURGUÉIA

Portaria Nº 91 de 2020 - Mapeamento Atualizado 02/2020

PREFEITURA MUNICIPAL DE REDENÇÃO DO GURGUÉIA

RELATÓRIO RESUMIDO DA EXECUÇÃO ORÇAMENTÁRIA DEMONSTRATIVO SIMPLIFICADO DO RELATÓRIO RESUMIDO DA EXECUÇÃO ORÇAMENTÁRIA ORÇAMENTO FISCAL E DA SEGURIDADE SOCIAL

1 of 2

PERÍODO: Janeiro a Dezembro 2020/BIMESTRE Novembro - Dezembro

LRF, Art. 48 – Anexo 14

R\$ 1

BALANÇO ORÇAMENTÁRIO	Até o Bimestre
----------------------	----------------

RECEITAS	
Previsão Inicial	41.531.183,41
Previsão Atualizada	41.531.183,41
Receitas Realizadas	26.144.414,31
Déficit Orçamentário	0,00
Saldos de Exercícios Anteriores (Utilizados para Créditos Adicionais)	375.510,59

BALANÇO ORÇAMENTÁRIO - DESPESAS	Até o Bimestre
---------------------------------	----------------

DESPESAS	
Dotação Inicial	41.531.183,41
Créditos Adicionais	375.510,59
Dotação Atualizada	41.906.694,00
Despesas Empenhadas	24.952.175,87
Despesas Liquidadas	24.951.670,77
Despesas Pagas	24.866.268,34
Superávit Orçamentário	1.192.238,44

DESPESAS POR FUNÇÃO / SUBFUNÇÃO	Até o Bimestre
---------------------------------	----------------

Despesas Empenhadas	24.952.175,87
Despesas Liquidadas	24.951.670,77

RECEITA CORRENTE LÍQUIDA - RCL	Até o Bimestre
--------------------------------	----------------

Receita Corrente Líquida	24.769.603,15
Receita Corrente Líquida Ajustada para Cálculo dos Limites de Endividamento	24.769.603,15
Receita Corrente Líquida Ajustada para Cálculo dos Limites da Despesa com Pessoal	24.769.603,15

RECEITAS/DESPESAS DOS REGIMES DE PREVIDÊNCIA	Até o Bimestre
--	----------------

Regime Próprio de Previdência dos Servidores - PLANO PREVIDENCIÁRIO	
Receitas Previdenciárias Realizadas	2.166.915,78
Despesas Previdenciárias Empenhadas	764.693,37
Despesas Previdenciárias Liquidadas	764.693,37
Resultado Previdenciário	1.402.222,41
Regime Próprio de Previdência dos Servidores - PLANO FINANCEIRO	
Receitas Previdenciárias Realizadas	0,00
Despesas Previdenciárias Empenhadas	0,00
Despesas Previdenciárias Liquidadas	0,00
Resultado Previdenciário	0,00

RESULTADO NOMINAL E PRIMÁRIO	Meta Fixada no Anexo de Metas Fiscais da LDO	Resultado Apurado até o Bimestre	% em Relação à Meta
	(a)	(b)	(b/a)
Resultado Nominal - Acima da Linha	0,00	-1.178.393,98	0,00
Resultado Primário - Acima da Linha	0,00	-1.178.393,98	0,00

MOVIMENTAÇÃO DOS RESTOS A PAGAR	Inscrição	Cancelamento	Pagamento	Saldo a Pagar
		Até o Bimestre	Até o Bimestre	
RESTOS A PAGAR PROCESSADOS				
Poder Executivo	2.210.728,26	644.384,64	1.566.343,62	0,00
Poder Legislativo	50,00	50,00	0,00	0,00
Poder Judiciário	0,00	0,00	0,00	0,00
Ministério Público	0,00	0,00	0,00	0,00
Defensoria Pública	0,00	0,00	0,00	0,00
RESTOS A PAGAR NÃO-PROCESSADOS				
Poder Executivo	51.050,79	8.704,40	42.346,39	0,00
Poder Legislativo	0,00	0,00	0,00	0,00
Poder Judiciário	0,00	0,00	0,00	0,00
Ministério Público	0,00	0,00	0,00	0,00
Defensoria Pública	0,00	0,00	0,00	0,00
TOTAL	2.261.779,05	653.089,04	1.608.690,01	0,00

REDEÇÃO DO GURGUÉIA - PI

LRF: Publicações obrigatórias

PREFEITURA MUNICIPAL DE REDENÇÃO DO GURGUÉIA

RELATÓRIO RESUMIDO DA EXECUÇÃO ORÇAMENTÁRIA DEMONSTRATIVO SIMPLIFICADO DO RELATÓRIO RESUMIDO DA EXECUÇÃO ORÇAMENTÁRIA ORÇAMENTO FISCAL E DA SEGURIDADE SOCIAL

2 of 2

PERÍODO: Janeiro a Dezembro 2020/BIMESTRE Novembro - Dezembro

LRF, Art. 48 – Anexo 14

R\$ 1

DESPESAS COM MANUTENÇÃO E DESENVOLVIMENTO DO ENSINO - MDE	Valor Apurado até o Bimestre	Limites Constitucionais Anuais	
		% Mínimo a Aplicar no Exercício	% Aplicado até o Bimestre
Mínimo Anual de 25% das Receitas de Impostos na Manutenção e Desenvolvimento do Ensino	2.858.898,42	25,00	28,55
Mínimo Anual de 60% do FUNDEB na Remuneração do Magistério com Ensino Fundamental e Médio	0,00	0,00	0,00
Mínimo Anual de 60% do FUNDEB na Remuneração do Magistério com Educação Infantil e Ensino Fundame	4.755.264,48	60,00	66,26
Complementação da União ao FUNDEB	1.784.985,48	0,00	100,00

RECEITAS DE OPERAÇÕES DE CRÉDITO E DESPESAS DE CAPITAL	Valor Apurado até o Bimestre	Saldo Não Realizado
Receita de Operação de Crédito	0,00	416.720,92
Despesa de Capital Líquida	1.834.782,76	2.563.723,92

PROJEÇÃO ATUARIAL DOS REGIMES DE PREVIDÊNCIA	Exercício em Referência	10º Exercício	20º Exercício	35º Exercício
Plano Previdenciário				
Receitas Previdenciárias	0,00	0,00	0,00	0,00
Despesas Previdenciárias	0,00	0,00	0,00	0,00
Resultado Previdenciário	0,00	0,00	0,00	0,00
Plano Financeiro				
Receitas Previdenciárias	0,00	0,00	0,00	0,00
Despesas Previdenciárias	0,00	0,00	0,00	0,00
Resultado Previdenciário	0,00	0,00	0,00	0,00

RECEITA DA ALIENAÇÃO DE ATIVOS E APLICAÇÃO DOS RECURSOS	Valor apurado até o Bimestre	Saldo a Realizar
Receita de Capital Resultante da Alienação de Ativos	0,00	0,00
Aplicação dos Recursos da Alienação de Ativos	0,00	0,00

DESPESAS COM AÇÕES E SERVIÇOS PÚBLICOS DE SAÚDE	Valor Apurado até o Bimestre	Limite Constitucional Anual	
		% Mínimo a Aplicar no Exercício	% Aplicado até o Bimestre
Despesas com Ações e Serviços Públicos de Saúde executadas com recursos de impostos	1.617.430,49	15,00	17,23

DESPESAS DE CARÁTER CONTINUADO DERIVADAS DE PPP	Valor Apurado no Exercício Corrente
Total das Despesas Consideradas para o Limite / RCL (%)	0,00

 GILDENIR SILVA DE SOUSA
 347.358.523-87
 CONTROLADOR GERAL

 ANGELO JOSE SENA SANTOS
 838.359.203-59
 PREFEITO MUNICIPAL

 JOSE ROBERTO MAIA NETO
 830.125.243-04
 SECRETARIO DE FAZENDA

 KEILLA BARROS DOS SANTOS
 853.613.723-15
 CONTADORA CRC 6065/PI

PREFEITURA MUNICIPAL DE REDENÇÃO DO GURGUÉIA
RELATÓRIO RESUMIDO DA EXECUÇÃO ORÇAMENTÁRIA
DEMONSTRATIVO DAS PARCERIAS PÚBLICO-PRIVADAS
ORÇAMENTO FISCAL E DA SEGURIDADE SOCIAL

PERÍODO: Janeiro a Dezembro 2020/BIMESTRE Novembro - Dezembro

Page 1 of 1

RREO – Anexo 13 (Lei nº 11.079, de 30.12.2004, arts. 22, 25 e 28)

RS 1

ESPECIFICAÇÃO	SALDO TOTAL EM 31 DE DEZEMBRO DO EXERCÍCIO ANTERIOR (a)	REGISTROS EFETUADOS EM 2020		SALDO TOTAL (b)
		Nº BIMESTRE (d)	JAN A DEZ (c)	
TOTAL DE ATIVOS	0,00	0,00	0,00	0,00
Ativos Constituídos pela SPE	0,00	0,00	0,00	0,00
TOTAL DE PASSIVOS	0,00	0,00	0,00	0,00
Obrigações decorrentes de Ativos Constituídos pela SPE	0,00	0,00	0,00	0,00
Provisões de PPP	0,00	0,00	0,00	0,00
Outros Passivos	0,00	0,00	0,00	0,00
ATOS POTENCIAIS PASSIVOS	0,00	0,00	0,00	0,00
Obrigações Contratuais	0,00	0,00	0,00	0,00
Riscos não Provisionados	0,00	0,00	0,00	0,00
Garantias Concedidas	0,00	0,00	0,00	0,00
Outros Passivos Contingentes	0,00	0,00	0,00	0,00

ESPECIFICAÇÃO	2019	2020	2021	2022	2023	2024	2025	2026	2027	2028	2029
Do Ente Federado	0,00	0,00	0,00	0,00	0,00	0,00	0,00	0,00	0,00	0,00	0,00
Das Estatais Não-Dependentes	0,00	0,00	0,00	0,00	0,00	0,00	0,00	0,00	0,00	0,00	0,00
TOTAL DAS DESPESAS DE PPP DO ENTE FEDERADO(I) = (I.1)	0,00	0,00	0,00	0,00	0,00	0,00	0,00	0,00	0,00	0,00	0,00
TOTAL DAS DESPESAS DE PPP DAS ESTATAIS NÃO DEPEND.	0,00	0,00	0,00	0,00	0,00	0,00	0,00	0,00	0,00	0,00	0,00
TOTAL DAS DESPESAS DE PPP (III) = (I + II)	0,00	0,00	0,00	0,00	0,00	0,00	0,00	0,00	0,00	0,00	0,00
RECEITA CORRENTE LÍQUIDA (RCL) (IV)	0,00	0,00	0,00	0,00	0,00	0,00	0,00	0,00	0,00	0,00	0,00
TOTAL DAS DESPESAS CONSIDERADAS PARA O LIMITE = (I	0,00	0,00	0,00	0,00	0,00	0,00	0,00	0,00	0,00	0,00	0,00
TOTAL DAS DESPESAS CONSIDERADAS PARA O LIMITE / RCL	0,00	0,00	0,00	0,00	0,00	0,00	0,00	0,00	0,00	0,00	0,00

GILDENIR SILVA DE SOUSA
347.358.523-87
CONTROLADOR GERAL

ANGELO JOSE SENA SANTOS
838.359.203-59
PREFEITO MUNICIPAL

JOSE ROBERTO MAIA NETO
830.125.243-04
SECRETARIO DE FAZENDA

KEILLA BARROS DOS SANTOS
853.613.723-15
CONTADORA CRC 6065/PI

FONTE: SCPI - Contabilidade [9.25.25.515], PREFEITURA MUNICIPAL DE REDENÇÃO DO GURGUÉIA

Portaria Nº 91 de 2020 - Mapeamento Atualizado 02/2020

PREFEITURA MUNICIPAL DE REDENÇÃO DO GURGUÉIA
ORÇAMENTOS FISCAIS E DA SEGURIDADE SOCIAL
RELATÓRIO RESUMIDO DA EXECUÇÃO ORÇAMENTÁRIA
DEMONSTRATIVO DA RECEITA DE ALIENAÇÃO DE ATIVOS E APLICAÇÕES DE RECURSOS
PERÍODO: Janeiro a Dezembro

RREO – ANEXO 11(LRF, art. 53, § 1º, inciso III)

RS 1

RECEITAS	PREVISÃO ATUALIZADA (a)	RECEITAS REALIZADAS (b)	SALDO A REALIZAR (a-b)
RECEITAS DE ALIENAÇÃO DE ATIVOS (I)		0,00	0,00
Receita de Alienação de Bens Móveis		0,00	0,00
Receita de Alienação de Bens Imóveis		0,00	0,00
Receita de Alienação de Bens Intangíveis		0,00	0,00
Receita de Rendimentos de Aplicações Financeiras		0,00	0,00
DESPESAS	DOTAÇÃO ATUALIZADA (d)	DESPESAS EMPENHADAS	DESPESAS LIQUIDADAS
APLICAÇÃO DOS RECURSOS DA ALIENAÇÃO DE ATIVOS (II)	0,00	0,00	0,00
Despesas de Capital	0,00	0,00	0,00
Investimentos	0,00	0,00	0,00
Inversões Financeiras	0,00	0,00	0,00
Amortização da Dívida	0,00	0,00	0,00
Despesas Correntes dos Regimes de Previdência	0,00	0,00	0,00
Regime Próprio dos Servidores Públicos	0,00	0,00	0,00
DESPESAS PAGAS (e)			
INSCRITAS EM RESTOS A PAGAR NÃO PROCESSADOS (f)			
PAGAMENTOS DE RESTOS A PAGAR (g)			
SALDO A PAGAR (g)-(d-e)			
RECEITAS	2019 (h)	2020 (i)=(Ib-(IIe+IIIf))	SALDO ATUAL (j)=(IIIh+IIIi)
VALOR (III)	0,00	0,00	0,00

Nota: Durante o exercício, somente as despesas liquidadas são consideradas executadas. No encerramento do exercício, as despesas não liquidadas inscritas em restos a pagar não processados são também consideradas executadas. Dessa forma, para maior transparência, as despesas executadas estão segregadas em:

- a.) Despesas liquidadas, consideradas aquelas em que houve a entrega do material ou serviço, nos termos do art. 63 da Lei 4.320/64;
- b.) Despesas empenhadas mas não liquidadas, inscritas em Restos a Pagar não processados, consideradas liquidadas no encerramento do exercício, por força do art.35, inciso II da Lei 4.320/64.

GILDENIR SILVA DE SOUSA
347.358.523-87
CONTROLADOR GERAL

ANGELO JOSE SENA SANTOS
838.359.203-59
PREFEITO MUNICIPAL

JOSE ROBERTO MAIA NETO
830.125.243-04
SECRETARIO DE FAZENDA

KEILLA BARROS DOS SANTOS
853.613.723-15
CONTADORA CRC 6065/PI

FONTE: SCPI - Contabilidade [9.25.25.515], PREFEITURA MUNICIPAL DE REDENÇÃO DO GURGUÉIA

Portaria Nº 91 de 2020 - Mapeamento Atualizado 02/2020

REDEÇÃO DO GURGUÉIA - PI

LRF: Publicações obrigatórias

PREFEITURA MUNICIPAL DE REDENÇÃO DO GURGUÉIA
RELATÓRIO RESUMIDO DA EXECUÇÃO ORÇAMENTÁRIA
DEMONSTRATIVO DA RECEITA DE IMPOSTOS E DAS DESPESAS PRÓPRIAS COM SAÚDE
ORÇAMENTOS FISCAIS E DA SEGURIDADE SOCIAL
 PERÍODO: Janeiro a Dezembro 2020/BIMESTRE Novembro - Dezembro

RRBO – ANEXO XII (LC nº 141/2012 art.35)

R\$ 1

RECEITAS RESULTANTES DE IMPOSTOS E TRANSFERÊNCIAS CONSTITUCIONAIS E LEGAIS	PREVISÃO INICIAL	PREVISÃO ATUALIZADA (a)	RECEITAS REALIZADAS	
			Até o Bimestre (b)	(%) (b/a)x100
RECEITA DE IMPOSTOS (I)	367.433,52	367.433,52	561.847,53	152,91
Receita Resultante do Imposto Predial e Territorial Urbano - IPTU	46.259,83	46.259,83	10.258,35	22,18
IPTU	40.008,65	40.008,65	10.258,35	25,64
Multas, Juros de Mora, Dívida Ativa e Outros Encargos do IPTU	6.251,18	6.251,18	0,00	0,00
Receita Resultante do Imposto sobre Transmissão Inter Vivos - ITBI	26.254,94	26.254,94	12.273,00	46,75
ITBI	26.254,94	26.254,94	12.273,00	46,75
Multas, Juros de Mora, Dívida Ativa e Outros Encargos do ITBI	0,00	0,00	0,00	0,00
Receita Resultante do Imposto sobre Serviços de Qualquer Natureza - ISS	121.275,00	121.275,00	355.100,94	292,81
ISS	121.275,00	121.275,00	355.100,94	292,81
Multas, Juros de Mora, Dívida Ativa e Outros Encargos do ISS	0,00	0,00	0,00	0,00
Receita Resultante do Imposto sobre a Renda e Proventos de Qualquer Natureza Retido na Fonte - IRRF	173.643,75	173.643,75	184.215,24	106,09
RECEITA DE TRANSFERÊNCIAS CONSTITUCIONAIS E LEGAIS (II)	9.507.578,54	9.507.578,54	8.828.146,54	92,85
Cota-Parte FPM	7.535.587,50	7.535.587,50	6.925.742,19	91,91
Cota-Parte ITR	31.255,88	31.255,88	11.201,44	35,84
Cota-Parte IPVA	81.033,75	81.033,75	157.289,81	194,10
Cota-Parte ICMS	1.852.200,00	1.852.200,00	1.733.497,10	93,59
Cota-Parte IPI-Exportação	2.500,47	2.500,47	416,00	16,64
Compensações Financeiras Provenientes de Impostos e Transferências Constitucionais	5.000,94	5.000,94	0,00	0,00
Desoneração ICMS - LC 87/1996	5.000,94	5.000,94	0,00	0,00
Outras	0,00	0,00	0,00	0,00
TOTAL DAS RECEITAS RESULTANTES DE IMPOSTOS E TRANSFERÊNCIAS CONSTITUCIONAIS E LEGAIS - (III) = (I) + (II)	9.875.012,06	9.875.012,06	9.389.994,07	95,09

PREFEITURA MUNICIPAL DE REDENÇÃO DO GURGUÉIA
RELATÓRIO RESUMIDO DA EXECUÇÃO ORÇAMENTÁRIA
DEMONSTRATIVO DA RECEITA DE IMPOSTOS E DAS DESPESAS PRÓPRIAS COM SAÚDE
ORÇAMENTOS FISCAIS E DA SEGURIDADE SOCIAL
 PERÍODO: Janeiro a Dezembro 2020/BIMESTRE Novembro - Dezembro

RRBO – ANEXO XII (LC nº 141/2012 art.35)

R\$ 1

DESPESAS COM AÇÕES E SERVIÇOS PÚBLICOS DE SAÚDE (ASPS) POR SUBFUNÇÃO E CATEGORIA ECONÔMICA	DOTAÇÃO INICIAL	DOTAÇÃO ATUALIZADA (c)	DESPESAS EMPENHADAS		DESPESAS LIQUIDADAS		DESPESAS PAGAS		INSCRITOS EM RESTOS A PAGAR NÃO PROCESSADOS (g)
			ATÉ BIMESTRE (d)	% (d/c) x 100	ATÉ BIMESTRE (e)	% (e/c) x 100	ATÉ BIMESTRE (f)	% (f/c) x 100	
ATENÇÃO BÁSICA (IV)	2.128.262,51	2.511.787,51	1.617.430,49	64,39	1.617.430,49	64,39	1.617.430,49	64,39	0,00
Despesas Correntes	1.817.762,51	2.301.262,51	1.549.662,99	67,34	1.549.662,99	67,34	1.549.662,99	67,34	0,00
Despesas de Capital	310.500,00	210.525,00	67.767,50	32,19	67.767,50	32,19	67.767,50	32,19	0,00
ASSISTÊNCIA HOSPITALAR E AMBULATORIAL (V)	0,00	0,00	0,00	0,00	0,00	0,00	0,00	0,00	0,00
Despesas Correntes	0,00	0,00	0,00	0,00	0,00	0,00	0,00	0,00	0,00
Despesas de Capital	0,00	0,00	0,00	0,00	0,00	0,00	0,00	0,00	0,00
SUPOORTE PROFILÁTICO E TERAPÊUTICO (VI)	0,00	0,00	0,00	0,00	0,00	0,00	0,00	0,00	0,00
Despesas Correntes	0,00	0,00	0,00	0,00	0,00	0,00	0,00	0,00	0,00
Despesas de Capital	0,00	0,00	0,00	0,00	0,00	0,00	0,00	0,00	0,00
VIGILÂNCIA SANITÁRIA (VII)	0,00	0,00	0,00	0,00	0,00	0,00	0,00	0,00	0,00
Despesas Correntes	0,00	0,00	0,00	0,00	0,00	0,00	0,00	0,00	0,00
Despesas de Capital	0,00	0,00	0,00	0,00	0,00	0,00	0,00	0,00	0,00
VIGILÂNCIA EPIDEMIOLÓGICA (VIII)	0,00	0,00	0,00	0,00	0,00	0,00	0,00	0,00	0,00
Despesas Correntes	0,00	0,00	0,00	0,00	0,00	0,00	0,00	0,00	0,00
Despesas de Capital	0,00	0,00	0,00	0,00	0,00	0,00	0,00	0,00	0,00
ALIMENTAÇÃO E NUTRIÇÃO (IX)	0,00	0,00	0,00	0,00	0,00	0,00	0,00	0,00	0,00
Despesas Correntes	0,00	0,00	0,00	0,00	0,00	0,00	0,00	0,00	0,00
Despesas de Capital	0,00	0,00	0,00	0,00	0,00	0,00	0,00	0,00	0,00
OUTRAS SUBFUNÇÕES (X)	0,00	0,00	0,00	0,00	0,00	0,00	0,00	0,00	0,00
Despesas Correntes	0,00	0,00	0,00	0,00	0,00	0,00	0,00	0,00	0,00
Despesas de Capital	0,00	0,00	0,00	0,00	0,00	0,00	0,00	0,00	0,00
TOTAL (XI) = (IV + V + VI + VII + VIII + IX + X)	2.128.262,51	2.511.787,51	1.617.430,49	64,39	1.617.430,49	64,39	1.617.430,49	64,39	0,00

AFURÇÃO DO CUMPRIMENTO DO LIMITE MÍNIMO PARA APLICAÇÃO EM ASPS	Despesas Empenhadas (d)	Despesas Liquidadas (e)	Despesas Pagas (f)
Total das Despesas com ASPS (XII) = (XI)	1.617.430,49	1.617.430,49	1.617.430,49
(-) Restos a Pagar Não Processados Inscritos Indevidamente no Exercício sem Disponibilidade Financeira (XIII)	0,00	0,00	0,00
(-) Despesas Custeadas com Recursos Vinculados à Parcela do Percentual Mínimo que não foi Aplicada em ASPS em Exercícios Anteriores (XIV)	0,00	0,00	0,00
(-) Despesas Custeadas com Disponibilidade de Caixa Vinculada aos Restos a Pagar Cancelados (XV)	0,00	0,00	0,00
(=) VALOR APLICADO EM ASPS (XVI) = (XII - XIII - XIV - XV)	1.617.430,49	1.617.430,49	1.617.430,49
Despesa Mínima a ser Aplicada em ASPS (XVII) = (III) x 15% (LC 141/2012)	0,00	1.408.499,11	0,00
Diferença entre o Valor Aplicado e a Despesa Mínima a ser Aplicada (XVIII) = (XVI) (d ou e) - (XVII)	0,00	208.931,38	0,00
Limite não Cumprido (XIX) = (XVIII) (Quando valor for inferior a zero)	0,00	0,00	0,00
PERCENTUAL DA RECEITA DE IMPOSTOS E TRANSFERÊNCIAS CONSTITUCIONAIS E LEGAIS APLICADO EM ASPS (XVI / III)*100 (mínimo de 15% conforme LC nº 141/2012 ou % da Lei Orgânica Municipal)	17,23	0,00	0,00

PREFEITURA MUNICIPAL DE REDEÇÃO DO GURGUÉIA
RELATÓRIO RESUMIDO DA EXECUÇÃO ORÇAMENTÁRIA
DEMONSTRATIVO DA RECEITA DE IMPOSTOS E DAS DESPESAS PRÓPRIAS COM SAÚDE
ORÇAMENTOS FISCAIS E DA SEGURIDADE SOCIAL
PERÍODO: Janeiro a Dezembro 2020/BIMESTRE Novembro - Dezembro

RRBO - ANEXO XII (LC nº 141/2012 art.35)

R\$ 1

CONTROLE DO VALOR REFERENTE AO PERCENTUAL MÍNIMO NÃO CUMPRIDO EM EXERCÍCIOS ANTERIORES PARA FINS DE APLICAÇÃO DOS RECURSOS VINCULADOS CONFORME ARTIGOS 25 E 26 DA LC 141/2012		LIMITE NÃO CUMPRIDO				Saldo Final (não aplicado) (l) = (b - (i ou j))
		Saldo Inicial (no Exercício atual) (b)	Despesas Custeadas no Exercício de Referência			
			Empenhadas (i)	Liquidadas (j)	Pagas (k)	
Diferença de limite não cumprido em 2020 (saldo final = XIXd)		0,00	0,00	0,00	0,00	0,00
Diferença de limite não cumprido em 2019 (saldo inicial igual ao saldo final do demonstrativo do exercício anterior)		0,00	0,00	0,00	0,00	0,00
Diferença de limite não cumprido em Exercícios Anteriores (saldo inicial igual ao saldo final do demonstrativo do exercício anterior)		0,00	0,00	0,00	0,00	0,00
TOTAL DA DIFERENÇA DE LIMITE NÃO CUMPRIDO EM EXERCÍCIOS ANTERIORES (XX)		0,00	0,00	0,00	0,00	0,00

EXECUÇÃO DE RESTOS A PAGAR										
EXERCÍCIO DO EMPENHO	Valor Mínimo para aplicação em ASPS (m)	Valor aplicado em ASPS no exercício (n)	Valor aplicado além do limite mínimo (o) = (n - m), se < 0, então (o) = 0	Total inscrito em RP no exercício (p)	RPNP Inscritos Indevidamente no Exercício sem Disponibilidade Financeira q = (XIVd)	Valor inscrito em RP considerado no Limite (r) = (p - (o + q)) se < 0, então (r) = (0)	Total de RP pagos (s)	Total de RP a pagar (t)	Total de RP cancelados ou prescritos (u)	Diferença entre o valor aplicado além do limite e o total de RP cancelados (v) = ((o + q) - u)
Empenhos de 2020	0,00	0,00	0,00	0,00	0,00	0,00	0,00	0,00	0,00	0,00
Empenhos de 2019	0,00	0,00	0,00	0,00	0,00	0,00	0,00	0,00	0,00	0,00
Empenhos de 2018	0,00	0,00	0,00	0,00	0,00	0,00	0,00	0,00	0,00	0,00
Empenhos de 2017	0,00	0,00	0,00	0,00	0,00	0,00	0,00	0,00	0,00	0,00
Empenhos de 2016 e anteriores	0,00	0,00	0,00	0,00	0,00	0,00	0,00	0,00	0,00	0,00

TOTAL DOS RESTOS A PAGAR CANCELADOS OU PRESCRITOS ATÉ O FINAL DO EXERCÍCIO ATUAL QUE AFETARAM O CUMPRIMENTO DO LIMITE (XXI) (soma dos saldos negativos da coluna "v")	0,00
TOTAL DOS RESTOS A PAGAR CANCELADOS OU PRESCRITOS ATÉ O FINAL DO EXERCÍCIO ANTERIOR QUE AFETARAM O CUMPRIMENTO DO LIMITE (XXII) (valor informado no demonstrativo do exercício anterior)	0,00
TOTAL DOS RESTOS A PAGAR CANCELADOS OU PRESCRITOS NO EXERCÍCIO ATUAL QUE AFETARAM O CUMPRIMENTO DO LIMITE (XXIII) = (XXI - XXII) (Artigo 24 § 1º e 2º da LC 141/2012)	0,00

PREFEITURA MUNICIPAL DE REDEÇÃO DO GURGUÉIA
RELATÓRIO RESUMIDO DA EXECUÇÃO ORÇAMENTÁRIA
DEMONSTRATIVO DA RECEITA DE IMPOSTOS E DAS DESPESAS PRÓPRIAS COM SAÚDE
ORÇAMENTOS FISCAIS E DA SEGURIDADE SOCIAL
PERÍODO: Janeiro a Dezembro 2020/BIMESTRE Novembro - Dezembro

RRBO - ANEXO XII (LC nº 141/2012 art.35)

R\$ 1

CONTROLE DE RESTOS A PAGAR CANCELADOS OU PRESCRITOS CONSIDERADOS PARA FINS DE APLICAÇÃO DA DISPONIBILIDADE DE CAIXA CONFORME ARTIGO 24§ 1º e 2º DA LC 141/2012		RESTOS A PAGAR CANCELADOS OU PRESCRITOS				Saldo Final (não aplicado) (za) = (w - (x ou y))
		Saldo Inicial (no Exercício atual) (w)	Despesas Custeadas no Exercício de Referência			
			Empenhadas (x)	Liquidadas (y)	Pagas (z)	
Restos a pagar cancelados ou prescritos em 2020 a serem compensados (XXIV) (saldo inicial = XXIII)		0,00	0,00	0,00	0,00	0,00
Restos a pagar cancelados ou prescritos em 2019 a serem compensados (XXV) (saldo inicial igual ao saldo final do demonstrativo do exercício anterior)		0,00	0,00	0,00	0,00	0,00
Restos a pagar cancelados ou prescritos em exercícios anteriores a serem compensados (XXVI) (saldo inicial igual ao saldo final do demonstrativo do exercício anterior)		0,00	0,00	0,00	0,00	0,00
TOTAL DE RESTOS A PAGAR CANCELADOS OU PRESCRITOS A COMPENSAR (XXVII)		0,00	0,00	0,00	0,00	0,00

RECEITAS ADICIONAIS PARA O FINANCIAMENTO DA SAÚDE NÃO COMPUTADAS NO CÁLCULO DO MÍNIMO	PREVISÃO INICIAL	PREVISÃO ATUALIZADA (a)	RECEITAS REALIZADAS	
			Até o Bimestre (b)	(%) (b/a)x100
RECEITAS DE TRANSFERÊNCIAS PARA A SAÚDE (XXVIII)	5.457.758,09	5.457.758,09	4.541.770,68	83,22
Proveniente da União	5.339.188,11	5.339.188,11	4.541.770,68	85,06
Proveniente dos Estados	118.569,98	118.569,98	0,00	0,00
Proveniente de outros Municípios	0,00	0,00	0,00	0,00
RECEITA DE OPERAÇÕES DE CRÉDITO INTERNAS E EXTERNAS VINCULADAS A SAÚDE (XXIX)	0,00	0,00	0,00	0,00
OUTRAS RECEITAS (XXX)	2.340.452,74	2.340.452,74	153.214,57	6,55
TOTAL DE RECEITAS ADICIONAIS PARA FINANCIAMENTO DA SAÚDE (XXXI) = (XXVIII + XXIX + XXX)	7.798.210,83	7.798.210,83	4.694.985,25	60,21

REDEÇÃO DO GURGUÉIA - PI

LRF: Publicações Obrigatórias

PREFEITURA MUNICIPAL DE REDENÇÃO DO GURGUÉIA
RELATÓRIO RESUMIDO DA EXECUÇÃO ORÇAMENTÁRIA
DEMONSTRATIVO DA RECEITA DE IMPOSTOS E DAS DESPESAS PRÓPRIAS COM SAÚDE
ORÇAMENTOS FISCAIS E DA SEGURIDADE SOCIAL
 PERÍODO: Janeiro a Dezembro 2020/BIMESTRE Novembro - Dezembro

RREO – ANEXO XII (LC nº 141/2012 art.35)

DESPESAS COM SAÚDE POR SUBFUNÇÕES E CATEGORIA ECONÔMICA NÃO COMPUTADAS NO CÁLCULO DO MÍNIMO	DOTAÇÃO INICIAL	DOTAÇÃO ATUALIZADA (c)	DESPESAS EMPENHADAS		DESPESAS LIQUIDADAS		DESPESAS PAGAS		INSCRITOS EM RESTOS A PAGAR NÃO PROCESSADOS (g)
			ATE BIMESTRE (d)	% (d/c) x 100	ATE BIMESTRE (e)	% (e/c) x 100	ATE BIMESTRE (f)	% (f/c) x 100	
ATENÇÃO BÁSICA (XXXII)	7.612.823,42	7.396.727,72	5.535.425,67	74,84	5.535.425,67	74,84	5.535.425,67	74,84	0,00
Despesas Correntes	2.764.063,77	6.336.774,07	4.910.284,90	77,49	4.910.284,90	77,49	4.910.284,90	77,49	0,00
Despesas de Capital	4.848.759,65	1.059.953,65	625.140,77	58,98	625.140,77	58,98	625.140,77	58,98	0,00
ASSISTÊNCIA HOSPITALAR E AMBULATORIAL (XXXIII)	515.410,91	660.415,91	164.764,44	24,95	164.764,44	24,95	164.764,44	24,95	0,00
Despesas Correntes	354.290,65	499.295,65	164.764,44	33,00	164.764,44	33,00	164.764,44	33,00	0,00
Despesas de Capital	161.120,26	161.120,26	0,00	0,00	0,00	0,00	0,00	0,00	0,00
SUORTE PROFILÁTICO E TERAPÊUTICO (XXXIV)	0,00	0,00	0,00	0,00	0,00	0,00	0,00	0,00	0,00
Despesas Correntes	0,00	0,00	0,00	0,00	0,00	0,00	0,00	0,00	0,00
Despesas de Capital	0,00	0,00	0,00	0,00	0,00	0,00	0,00	0,00	0,00
VIGILÂNCIA SANITÁRIA (XXXV)	0,00	0,00	0,00	0,00	0,00	0,00	0,00	0,00	0,00
Despesas Correntes	0,00	0,00	0,00	0,00	0,00	0,00	0,00	0,00	0,00
Despesas de Capital	0,00	0,00	0,00	0,00	0,00	0,00	0,00	0,00	0,00
VIGILÂNCIA EPIDEMIOLÓGICA (XXXVI)	0,00	0,00	0,00	0,00	0,00	0,00	0,00	0,00	0,00
Despesas Correntes	0,00	0,00	0,00	0,00	0,00	0,00	0,00	0,00	0,00
Despesas de Capital	0,00	0,00	0,00	0,00	0,00	0,00	0,00	0,00	0,00
ALIMENTAÇÃO E NUTRIÇÃO (XXXVII)	0,00	0,00	0,00	0,00	0,00	0,00	0,00	0,00	0,00
Despesas Correntes	0,00	0,00	0,00	0,00	0,00	0,00	0,00	0,00	0,00
Despesas de Capital	0,00	0,00	0,00	0,00	0,00	0,00	0,00	0,00	0,00
OUTRAS SUBFUNÇÕES (XXXVIII)	0,00	0,00	0,00	0,00	0,00	0,00	0,00	0,00	0,00
Despesas Correntes	0,00	0,00	0,00	0,00	0,00	0,00	0,00	0,00	0,00
Despesas de Capital	0,00	0,00	0,00	0,00	0,00	0,00	0,00	0,00	0,00
TOTAL DAS DESPESAS NÃO COMPUTADAS NO CÁLCULO DO MÍNIMO (XXXIX) = (XXXII + XXXIII + XXXIV + XXXV + XXXVI + XXXVII + XXXVIII)	8.128.234,33	8.057.143,63	5.700.190,11	70,75	5.700.190,11	70,75	5.700.190,11	70,75	0,00

PREFEITURA MUNICIPAL DE REDENÇÃO DO GURGUÉIA
RELATÓRIO RESUMIDO DA EXECUÇÃO ORÇAMENTÁRIA
DEMONSTRATIVO DA RECEITA DE IMPOSTOS E DAS DESPESAS PRÓPRIAS COM SAÚDE
ORÇAMENTOS FISCAIS E DA SEGURIDADE SOCIAL
 PERÍODO: Janeiro a Dezembro 2020/BIMESTRE Novembro - Dezembro

RREO – ANEXO XII (LC nº 141/2012 art.35)

DESPESAS TOTAIS COM SAÚDE EXECUTADAS COM COM RECURSOS PRÓPRIOS E COM RECURSOS TRANSFERIDOS DE OUTROS ENTES	DOTAÇÃO INICIAL	DOTAÇÃO ATUALIZADA (c)	DESPESAS EMPENHADAS		DESPESAS LIQUIDADAS		DESPESAS PAGAS		INSCRITOS EM RESTOS A PAGAR NÃO PROCESSADOS (g)
			ATE BIMESTRE (d)	% (d/c) x 100	ATE BIMESTRE (e)	% (e/c) x 100	ATE BIMESTRE (f)	% (f/c) x 100	
ATENÇÃO BÁSICA (XL) = (IV + XXXII)	9.741.085,93	9.908.515,23	7.152.856,16	72,19	7.152.856,16	72,19	7.152.856,16	72,19	0,00
ASSISTÊNCIA HOSPITALAR E AMBULATORIAL (XLI) = (V + XXXIII)	515.410,91	660.415,91	164.764,44	24,95	164.764,44	24,95	164.764,44	24,95	0,00
SUORTE PROFILÁTICO E TERAPÊUTICO (XLII) = (VI + XXXIV)	0,00	0,00	0,00	0,00	0,00	0,00	0,00	0,00	0,00
VIGILÂNCIA SANITÁRIA (XLIII) = (VII + XXXV)	0,00	0,00	0,00	0,00	0,00	0,00	0,00	0,00	0,00
VIGILÂNCIA EPIDEMIOLÓGICA (XLIV) = (VIII + XXXVI)	0,00	0,00	0,00	0,00	0,00	0,00	0,00	0,00	0,00
ALIMENTAÇÃO E NUTRIÇÃO (XLV) = (IX + XXXVII)	0,00	0,00	0,00	0,00	0,00	0,00	0,00	0,00	0,00
OUTRAS SUBFUNÇÕES (XLVI) = (X + XXXVIII)	0,00	0,00	0,00	0,00	0,00	0,00	0,00	0,00	0,00
TOTAL DAS DESPESAS COM SAÚDE (XLVII) = (XI + XXXIX)	10.256.496,84	10.568.931,14	7.317.620,60	69,24	7.317.620,60	69,24	7.317.620,60	69,24	0,00
(-) Despesas executadas com recursos provenientes das transferências de recursos de outros entes	8.128.234,33	8.057.143,63	5.700.190,11	70,75	5.700.190,11	70,75	5.700.190,11	70,75	0,00
TOTAL DAS DESPESAS EXECUTADAS COM RECURSOS PRÓPRIOS (XLVIII)	2.128.262,51	2.511.787,51	1.617.430,49	64,39	1.617.430,49	64,39	1.617.430,49	64,39	0,00

- 1) Essa linha apresentará valor somente no Relatório Resumido da Execução Orçamentária do último bimestre do exercício.
- 2) O valor apresentado na interseção com a coluna "f" ou com a coluna "h" (último bimestre) deverá ser o mesmo apresentado no "total f".
- 3) O valor apresentado na interseção com a coluna "f" ou com a coluna "h" (último bimestre) deverá ser o mesmo apresentado no "total f".
- 4) Limite anual mínimo a ser cumprido no encerramento do exercício. Deverá ser informado o limite estabelecido na Lei Orgânica do Município quando o percentual na estabelecido for superior ao fixado na LC nº 141/2012
- 5) Durante o exercício esse valor servirá para o monitoramento previsto no art. 23 da LC 141/2012
- 6) No último bimestre, será utilizada a fórmula $V(h-v) - (15 \times h/b) / 100$.
- 7) Essa coluna poderá ser apresentada somente no último bimestre

GILDENIR SILVA DE SOUSA
347.358.523-87
CONTROADOR GERAL

ANGELO JOSE SENA SANTOS
838.359.203-59
PREFEITO MUNICIPAL

JOSE ROBERTO MAIA NETO
830.125.243-04
SECRETARIO DE FAZENDA

KEILLA BARROS DOS SANTOS
853.613.723-15
CONTADORA CRC 6065/PI

PREFEITURA MUNICIPAL DE REDENÇÃO DO GURGUÉIA
RELATÓRIO RESUMIDO DA EXECUÇÃO ORÇAMENTÁRIA
DEMONSTRATIVO DA PROJEÇÃO ATUARIAL DO REGIME PRÓPRIO DE PREVIDÊNCIA DOS SERVIDORES
ORÇAMENTOS FISCAIS E DA SEGURIDADE SOCIAL
PERÍODO: 2019 a 2093

RREO – ANEXO 10 (LRF, art. 53, § 1º, inciso II)

R\$ 1

EXERCÍCIO	PLANO PREVIDENCIÁRIO			
	RECEITA PREVIDENCIÁRIA	DESPESA PREVIDENCIÁRIA	RESULTADO PREVIDENCIÁRIO	SALDO FINANCEIRO DO EXERCÍCIO
	(a)	(b)	(c) = (a-b)	(d) = ("d" exercício anterior) + (c)
2018	0,00	0,00	0,00	0,00
2019	0,00	0,00	0,00	0,00
2020	0,00	0,00	0,00	0,00
2021	0,00	0,00	0,00	0,00
2022	0,00	0,00	0,00	0,00
2023	0,00	0,00	0,00	0,00
2024	0,00	0,00	0,00	0,00
2025	0,00	0,00	0,00	0,00
2026	0,00	0,00	0,00	0,00
2027	0,00	0,00	0,00	0,00
2028	0,00	0,00	0,00	0,00
2029	0,00	0,00	0,00	0,00
2030	0,00	0,00	0,00	0,00
2031	0,00	0,00	0,00	0,00
2032	0,00	0,00	0,00	0,00
2033	0,00	0,00	0,00	0,00
2034	0,00	0,00	0,00	0,00
2035	0,00	0,00	0,00	0,00
2036	0,00	0,00	0,00	0,00
2037	0,00	0,00	0,00	0,00
2038	0,00	0,00	0,00	0,00
2039	0,00	0,00	0,00	0,00
2040	0,00	0,00	0,00	0,00
2041	0,00	0,00	0,00	0,00
2042	0,00	0,00	0,00	0,00
2043	0,00	0,00	0,00	0,00
2044	0,00	0,00	0,00	0,00
2045	0,00	0,00	0,00	0,00
2046	0,00	0,00	0,00	0,00
2047	0,00	0,00	0,00	0,00
2048	0,00	0,00	0,00	0,00
2049	0,00	0,00	0,00	0,00
2050	0,00	0,00	0,00	0,00
2051	0,00	0,00	0,00	0,00
2052	0,00	0,00	0,00	0,00
2053	0,00	0,00	0,00	0,00
2054	0,00	0,00	0,00	0,00
2055	0,00	0,00	0,00	0,00
2056	0,00	0,00	0,00	0,00
2057	0,00	0,00	0,00	0,00
2058	0,00	0,00	0,00	0,00
2059	0,00	0,00	0,00	0,00
2060	0,00	0,00	0,00	0,00
2061	0,00	0,00	0,00	0,00
2062	0,00	0,00	0,00	0,00
2063	0,00	0,00	0,00	0,00
2064	0,00	0,00	0,00	0,00
2065	0,00	0,00	0,00	0,00
2066	0,00	0,00	0,00	0,00
2067	0,00	0,00	0,00	0,00
2068	0,00	0,00	0,00	0,00
2069	0,00	0,00	0,00	0,00
2070	0,00	0,00	0,00	0,00
2071	0,00	0,00	0,00	0,00
2072	0,00	0,00	0,00	0,00
2073	0,00	0,00	0,00	0,00
2074	0,00	0,00	0,00	0,00
2075	0,00	0,00	0,00	0,00
2076	0,00	0,00	0,00	0,00

REDENÇÃO DO GURGUÉIA - PI

**LRF: Publicações
Obrigatórias**

PREFEITURA MUNICIPAL DE REDEÇÃO DO GURGUÉIA
RELATÓRIO RESUMIDO DA EXECUÇÃO ORÇAMENTÁRIA
DEMONSTRATIVO DA PROJEÇÃO ATUARIAL DO REGIME PRÓPRIO DE PREVIDÊNCIA DOS SERVIDORES
ORÇAMENTOS FISCAIS E DA SEGURIDADE SOCIAL
PERÍODO: 2019 a 2093

RREO – ANEXO 10 (LRF, art. 53, § 1º, inciso II)				R\$ 1
2077	0,00	0,00	0,00	0,00
2078	0,00	0,00	0,00	0,00
2079	0,00	0,00	0,00	0,00
2080	0,00	0,00	0,00	0,00
2081	0,00	0,00	0,00	0,00
2082	0,00	0,00	0,00	0,00
2083	0,00	0,00	0,00	0,00
2084	0,00	0,00	0,00	0,00
2085	0,00	0,00	0,00	0,00
2086	0,00	0,00	0,00	0,00
2087	0,00	0,00	0,00	0,00
2088	0,00	0,00	0,00	0,00
2089	0,00	0,00	0,00	0,00
2090	0,00	0,00	0,00	0,00
2091	0,00	0,00	0,00	0,00
2092	0,00	0,00	0,00	0,00

FONTE: SCPI - Contabilidade [9.25.25.515], PREFEITURA MUNICIPAL DE REDEÇÃO DO GURGUÉIA

Portaria Nº 91 de 2020 - Mapeamento Atualizado 02/2020

Notas:

1. Projeção atuarial elaborada em 31/12/2020 e oficialmente enviada para o Ministério da Previdência Social - MPS.
2. Este demonstrativo utiliza as seguintes hipóteses:

 GILDENIR SILVA DE SOUSA
 347.358.523-87
 CONTROLADOR GERAL

 ANGELO JOSE SENA SANTOS
 838.359.203-59
 PREFEITO MUNICIPAL

 JOSE ROBERTO MAIA NETO
 830.125.243-04
 SECRETARIO DE FAZENDA

 KEILLA BARROS DOS SANTOS
 853.613.723-15
 CONTADORA CRC 6065/PI

PREFEITURA MUNICIPAL DE REDENÇÃO DO GURGUÉIA
RELATÓRIO DE GESTÃO FISCAL
DEMONSTRATIVO DAS OPERAÇÕES DE CRÉDITO
ORÇAMENTOS FISCAIS E DA SEGURIDADE SOCIAL
JANEIRO/2020 A DEZEMBRO/2020

RGF – ANEXO 4 (LRF, art. 55, inciso I, alínea "d" e inciso III alínea "c")

R\$ 1

OPERAÇÕES DE CRÉDITO	VALOR REALIZADO	
	No Quadrimestre de Referência	Até o Quadrimestre de Referência (a)
Mobiliária	0,00	0,00
Interna	0,00	0,00
Externa	0,00	0,00
Contratual	0,00	0,00
Interna	0,00	0,00
Empréstimos	0,00	0,00
Aquisição Financiada de Bens e Arrendamento Mercantil Financeiro	0,00	0,00
Antecipação de Receita pela Venda a Termo de Bens e Serviços	0,00	0,00
Assunção, Reconhecimento e Confissão de Dívidas (LRF, art. 29, § 1º)	0,00	0,00
Operações de crédito não sujeitas ao limite para fins de contratação I (I)	0,00	0,00
Externa	0,00	0,00
Empréstimos	0,00	0,00
Aquisição Financiada de Bens e Arrendamento Mercantil Financeiro	0,00	0,00
Antecipações de Receitas pela Venda a Termo de Bens e Serviços	0,00	0,00
Assunção, Reconhecimento e Confissão de Dívidas (LRF, art. 29, § 1º)	0,00	0,00
Operações de crédito não sujeitas ao limite para fins de contratação I (II)	0,00	0,00
TOTAL (III)	0,00	0,00

APURAÇÃO DO CUMPRIMENTO DOS LIMITES	VALOR	% SOBRE A RCL
RECEITA CORRENTE LÍQUIDA – RCL (IV)	24.769.603,15	0,00
(-) Transferências obrigatórias da União relativas às emendas individuais (§ 1º, art. 166-A da CF) (V)	0,00	0,00
RECEITA CORRENTE LÍQUIDA AJUSTADA PARA CÁLCULO DOS LIMITES DE ENDIVIDAMENTO (VI) = (IV - V)	24.769.603,15	0,00
OPERAÇÕES VEDADAS (VII)	0,00	0,00
TOTAL CONSIDERADO PARA FINS DA APURAÇÃO DO CUMPRIMENTO DO LIMITE (VIII) = (IIIa + VII - Ia - IIa)	0,00	0,00
LIMITE GERAL DEFINIDO POR RESOLUÇÃO DO SENADO FEDERAL PARA AS OPERAÇÕES DE CRÉDITO INTERNAS E EXTERNAS	3.963.136,50	16,00
LIMITE DE ALERTA (inciso III do §1º do art. 59 da LRF) - <14.4%>	3.566.822,85	14,40
OPERAÇÕES DE CRÉDITO POR ANTECIPAÇÃO DA RECEITA ORÇAMENTÁRIA	0,00	0,00
LIMITE DEFINIDO POR RESOLUÇÃO DO SENADO FEDERAL PARA AS OPERAÇÕES DE CRÉDITO POR ANTECIPAÇÃO DA RECEITA ORÇAMENTÁRIA	1.733.872,22	7,00

OUTRAS OPERAÇÕES QUE INTEGRAM A DÍVIDA CONSOLIDADA	VALOR REALIZADO	
	No Quadrimestre de Referência	Até o Quadrimestre de Referência (a)
Parcelamentos de Dívidas	0,00	0,00
Tributos	0,00	0,00
Contribuições Previdenciárias	0,00	0,00
FGTS	0,00	0,00
Operações de reestruturação e recomposição do principal de dívidas	0,00	0,00

GILDENIR SILVA DE SOUSA
 347.358.523-87
 CONTROLADOR GERAL

ANGELO JOSE SENA SANTOS
 838.359.203-59
 PREFEITO MUNICIPAL

JOSE ROBERTO MAIA NETO
 830.125.243-04
 SECRETARIO DE FAZENDA

KEILLA BARROS DOS SANTOS
 853.613.723-15
 CONTADORA CRC 6065/PI

PREFEITURA MUNICIPAL DE REDENÇÃO DO GURGUÉIA
RELATÓRIO DE GESTÃO FISCAL
DEMONSTRATIVO DA DISPONIBILIDADE DE CAIXA E DOS RESTOS A PAGAR
ORÇAMENTOS FISCAIS E DA SEGURIDADE SOCIAL
Referência: JANEIRO A DEZEMBRO /2020

1 of 1

RGF - ANEXO 5 (LRF, art. 55, inciso III, alínea "a")

RS 1

DESTINAÇÃO DE RECURSOS	DISPONIBILIDADE DE CAIXA BRUTA (a)	OBRIGAÇÕES FINANCEIRAS					INSUFICIÊNCIA FINANCEIRA VERIFICADA NO CONSÓRCIO PÚBLICO (f)	DISPONIBILIDADE DE CAIXA LÍQUIDA (Antes da inscrição em Restos a Pagar Não Processados) (g)=(a)-(b+c+d+e)-f	RESTOS A PAGAR EMPENHADOS E NÃO LIQUIDADOS DO EXERCÍCIO (h)	EMPENHOS NÃO LIQUIDADOS CANCELADOS (Não inscritos por insuficiência Financeira)	DISPONIBILIDADE DE CAIXA LÍQUIDA (Após a inscrição em Restos a Pagar Não Processados) (i) = (g - h)
		Restos a Pagar Liquidados e Não Pagos		Restos a Pagar Empenhados e Não Liquidados de Exercícios Anteriores (d)	Demais Obrigações Financeiras (e)						
		De Exercícios Anteriores (b)	Do Exercício (c)								
TOTAL DOS RECURSOS NÃO VINCULADOS - Contrato de Rateio (633.270,60	0,00	0,00	0,00	0,00	0,00	633.270,60	0,00	0,00	633.270,60	
Recursos Ordinários	633.270,60	0,00	0,00	0,00	0,00	0,00	633.270,60	0,00	0,00	633.270,60	
Outros Recursos não Vinculados	0,00	0,00	0,00	0,00	0,00	0,00	0,00	0,00	0,00	0,00	
TOTAL DOS RECURSOS VINCULADOS (II)	5.236.420,97	0,00	85.402,43	0,00	807.455,25	0,00	4.343.563,29	505,10	0,00	4.343.058,19	
Receitas de Impostos e de Transferência de Impostos - Educação	0,00	0,00	0,00	0,00	0,00	0,00	0,00	0,00	0,00	0,00	
Transferências do FUNDEB	12.478,02	0,00	0,00	0,00	0,00	0,00	12.478,02	0,00	0,00	12.478,02	
Outros Recursos Vinculados à Educação	-901,66	0,00	0,00	0,00	0,00	0,00	-901,66	0,00	0,00	-901,66	
Receitas de Impostos e de Transferência de Impostos - Saúde	0,00	0,00	0,00	0,00	0,00	0,00	0,00	0,00	0,00	0,00	
Outros Recursos Vinculados à Saúde	127.673,90	0,00	0,00	0,00	0,00	0,00	127.673,90	0,00	0,00	127.673,90	
Recursos Vinculados à Assistência Social	-92.163,61	0,00	0,00	0,00	0,00	0,00	-92.163,61	0,00	0,00	-92.163,61	
Recursos Vinculados ao RPPS - Plano Previdenciário	5.010.326,84	0,00	67.902,43	0,00	0,00	0,00	4.942.424,41	505,10	0,00	4.941.919,31	
Recursos Vinculados ao RPPS - Plano Financeiro	0,00	0,00	0,00	0,00	0,00	0,00	0,00	0,00	0,00	0,00	
Recursos de Operações de Crédito (exceto vinculados à Educação e à S	0,00	0,00	0,00	0,00	0,00	0,00	0,00	0,00	0,00	0,00	
Recursos de Alienação de Bens/Ativos	0,00	0,00	0,00	0,00	0,00	0,00	0,00	0,00	0,00	0,00	
Outros Recursos Vinculados	179.007,48	0,00	17.500,00	0,00	807.455,25	0,00	-645.947,77	0,00	0,00	-645.947,77	
TOTAL (III) = (I + II)	5.869.691,57	0,00	85.402,43	0,00	807.455,25	0,00	4.976.833,89	505,10	0,00	4.976.328,79	

GILDENIR SILVA DE SOUSA
347.358.523-87
CONTROLADOR GERAL

ANGELO JOSE SENA SANTOS
838.359.203-59
PREFEITO MUNICIPAL

JOSE ROBERTO MAIA NETO
830.125.243-04
SECRETARIO DE FAZENDA

KEILLA BARROS DOS SANTOS
853.613.723-15
CONTADORA CRC 6065/PI

FONTE: SCPI - Contabilidade [9.25.25.515], PREFEITURA MUNICIPAL DE REDENÇÃO DO GURGUÉIA

Portaria Nº 91 de 2020 - Mapeamento Atualizado 02/2020

PREFEITURA MUNICIPAL DE REDENÇÃO DO GURGUÉIA
RELATÓRIO DE GESTÃO FISCAL
DEMONSTRATIVO DA DESPESA COM PESSOAL
ORÇAMENTOS FISCAIS E DA SEGURIDADE SOCIAL
JAN/2020 A DEZ/2020

RGF - ANEXO 1 (LRF, art. 55, inciso I, alínea "a")

RS 1

DESPESA COM PESSOAL	DESPESAS EXECUTADAS (últimos 12 meses)												TOTAL (últimos 12 meses) (a)	INSCRITAS EM RESTOS A PAGAR NÃO PROCESSADOS (b)
	LIQUIDADAS													
	JAN/2020	FEV/2020	MAR/2020	ABR/2020	MAI/2020	JUN/2020	JUL/2020	AGO/2020	SET/2020	OCT/2020	NOV/2020	DEZ/2020		
DESPESA BRUTA COM PESSOAL(I)	936.571,12	948.720,02	1.001.074,74	1.066.280,53	990.654,11	1.006.999,10	988.979,30	971.819,60	1.143.612,40	1.084.002,38	1.840.586,28	939.813,58	12.919.113,16	505,10
Pessoal Ativo	882.154,99	894.248,69	942.052,60	1.006.975,33	931.566,95	947.911,94	929.892,14	911.653,73	1.083.480,24	1.023.870,22	1.780.454,12	820.158,84	12.154.419,79	505,10
Vencimentos, Vantagens e Outras Despesas Variáveis	770.894,20	766.694,83	832.077,81	802.605,01	815.274,52	835.951,29	820.067,62	866.619,56	855.996,52	861.997,19	1.624.712,59	753.298,43	10.606.189,57	0,00
Obrigações Patronais	111.260,79	127.553,86	109.974,79	204.370,32	116.292,43	111.960,65	109.824,52	45.034,17	227.483,72	161.873,03	155.741,53	66.860,41	1.548.230,22	505,10
Benefícios Previdenciários	0,00	0,00	0,00	0,00	0,00	0,00	0,00	0,00	0,00	0,00	0,00	0,00	0,00	0,00
Pessoal Inativo e Pensionistas	54.416,13	54.471,33	59.022,14	59.305,20	59.087,16	59.087,16	59.087,16	60.165,87	60.132,16	60.132,16	60.132,16	119.654,74	764.693,37	0,00
Aposentadorias, Reserva e Reformas	54.416,13	54.471,33	59.022,14	59.305,20	59.087,16	59.087,16	59.087,16	60.165,87	60.132,16	60.132,16	60.132,16	119.654,74	764.693,37	0,00
Pensões	0,00	0,00	0,00	0,00	0,00	0,00	0,00	0,00	0,00	0,00	0,00	0,00	0,00	0,00
Outros Benefícios Previdenciários	0,00	0,00	0,00	0,00	0,00	0,00	0,00	0,00	0,00	0,00	0,00	0,00	0,00	0,00
Outras despesas de pessoal decorrentes de contratos de terceirização (§1º do art.	0,00	0,00	0,00	0,00	0,00	0,00	0,00	0,00	0,00	0,00	0,00	0,00	0,00	0,00
DESPESAS NÃO COMPUTADAS (II) (§1º do art. 19 da LRF)	79.416,13	79.471,33	84.022,14	84.305,20	84.087,16	94.087,16	84.087,16	100.165,87	86.684,42	89.688,23	95.132,16	154.654,74	1.115.801,70	0,00
Indenizações por Demissão e Incentivos à Demissão Voluntária	0,00	0,00	0,00	0,00	0,00	0,00	0,00	0,00	0,00	0,00	0,00	0,00	0,00	0,00
Decorrentes de Decisão Judicial de período anterior ao da apuração	25.000,00	25.000,00	25.000,00	25.000,00	25.000,00	35.000,00	25.000,00	40.000,00	26.552,26	29.556,07	35.000,00	35.000,00	351.108,33	0,00
Despesas de Exercícios Anteriores de período anterior ao da apuração	0,00	0,00	0,00	0,00	0,00	0,00	0,00	0,00	0,00	0,00	0,00	0,00	0,00	0,00
Inativos e Pensionistas com Recursos Vinculados	54.416,13	54.471,33	59.022,14	59.305,20	59.087,16	59.087,16	59.087,16	60.165,87	60.132,16	60.132,16	60.132,16	119.654,74	764.693,37	0,00
Programas com Saúde(Acordão 1.153/2014 TCE-PI)	0,00	0,00	0,00	0,00	0,00	0,00	0,00	0,00	0,00	0,00	0,00	0,00	0,00	0,00
DESPESA LÍQUIDA COM PESSOAL (III) = (I-II)	857.154,99	869.248,69	917.052,60	981.975,33	906.566,95	912.911,94	904.892,14	871.653,73	1.056.927,98	994.314,15	1.745.454,12	785.158,84	11.803.311,46	505,10
APURAÇÃO DO CUMPRIMENTO DO LIMITE LEGAL													VALOR	% SOBRE RCL
RECEITA CORRENTE LÍQUIDA - RCL (IV)													24.769.603,15	
(-) Transferências obrigatórias da União relativas às emendas individuais (art. 166-A, § 1º, da CF) (V)													0,00	
(-) Transferências obrigatórias da União relativas às emendas de bancada (art. 166, § 16 da CF) (VI)													0,00	
RECEITA CORRENTE LÍQUIDA AJUSTADA PARA CÁLCULO DOS LIMITES DA DESPESA COM PESSOAL (VII) = (IV - V - VI)													24.769.603,15	
DESPESA TOTAL COM PESSOAL - DTP (VIII) = (III + III b)													11.803.816,56	47,65
LIMITE MÁXIMO (IX) (incisos I, II e III, art. 20 da LRF)													13.375.585,70	54,00
LIMITE PRUDENCIAL (X) = (0,95 x IX) (parágrafo único do art. 22 da LRF)													12.706.806,41	51,30
LIMITE DE ALERTA (XI) = (0,90 x IX) (inciso II do §1º do art. 22 da LRF)													12.038.027,13	48,60

Nota:

1 - Durante o exercício, somente as despesas liquidadas são consideradas executadas. No encerramento do exercício, as despesas não liquidadas inscritas em restos a pagar não-processados são também consideradas executadas.

Dessa forma, para maior transparência, as despesas executadas estão segregadas em:

a) Despesas liquidadas, consideradas aquelas em que houve a entrega do material ou serviço, nos termos do art. 63 da Lei 4.320/64;

b) Despesas empenhadas mas não liquidadas, inscritas em Restos a Pagar não-processados, consideradas liquidadas no encerramento do exercício, por força inciso II do art.35 da Lei 4.320/64

2 - A Câmara Municipal não gastará mais de setenta por cento de sua receita com folha de pagamento, incluído o gasto com o subsídio de seus Vereadores, nos termos do Art. 29-A da Constituição Federal

GILDENIR SILVA DE SOUSA
347.358.523-87
CONTROLADOR GERAL

ANGELO JOSE SENA SANTOS
838.359.203-59
PREFEITO MUNICIPAL

JOSE ROBERTO MAIA NETO
830.125.243-04
SECRETARIO DE FAZENDA

KEILLA BARROS DOS SANTOS
853.613.723-15
CONTADORA CRC 6065/PI

PREFEITURA MUNICIPAL DE REDENÇÃO DO GURGUÉIA
RELATÓRIO DE GESTÃO FISCAL
DEMONSTRATIVO SIMPLIFICADO DO RELATÓRIO DE GESTÃO FISCAL
ORÇAMENTOS FISCAIS E DA SEGURIDADE SOCIAL
JANEIRO/2020 A DEZEMBRO/2020

LRF, art. 48 – Anexo 6

RS 1

RECEITA CORRENTE LÍQUIDA		VALOR
Receita Corrente líquida		24.769.603,15
Receita Corrente Líquida Ajustada para Cálculo dos Limites de Endividamento		24.769.603,15
Receita Corrente Líquida Ajustada para Cálculo dos Limites da Despesa com Pessoal		24.769.603,15

DESPESA COM PESSOAL	VALOR	% SOBRE A RCL
Despesa Total com Pessoal - DTP	12.342.562,86	49,83
Limite Máximo (incisos I, II e III, art. 20 da LRF) - <%>	14.861.761,89	60,00
Limite Prudencial (parágrafo único, art. 22 da LRF) - <%>	14.118.673,80	57,00
Limite de Alerta (inciso II do §1º do art. 59 da LRF) - <%>	13.375.585,70	54,00

DÍVIDA CONSOLIDADA	VALOR	% SOBRE A RCL
Dívida Consolidada Líquida	0,00	0,00
Limite Definido por Resolução do Senado Federal	29.723.523,78	120,00

GARANTIAS DE VALORES	VALOR	% SOBRE A RCL
Total das Garantias Concedidas	0,00	0,00
Limite Definido por Resolução do Senado Federal	5.449.312,69	22,00

OPERAÇÕES DE CRÉDITOS	VALOR	% SOBRE A RCL
Operações de Crédito Internas e Externas	0,00	0,00
Limite Definido pelo Senado Federal para Operações de Crédito Externas e Internas	3.963.136,50	16,00
Operações de Crédito por Antecipação da Receita	0,00	0,00
Limite Definido pelo Senado Federal para Operações de Crédito por Antecipação da Receita	1.733.872,22	7,00

RESTOS A PAGAR	RESTOS A PAGAR EMPENHADOS E NÃO LIQUIDADOS DO EXERCÍCIO	DISPONIBILIDADE DE CAIXA LÍQUIDA (APÓS A INSCRIÇÃO EM RESTOS A PAGAR NÃO PROCESSADOS DO EXERCÍCIO)
Valor Total	505,10	4.976.328,79

GILDENIR SILVA DE SOUSA
347.358.523-87
CONTROLADOR GERAL

ANGELO JOSE SENA SANTOS
838.359.203-59
PREFEITO MUNICIPAL

JOSE ROBERTO MAIA NETO
830.125.243-04
SECRETARIO DE FAZENDA

KEILLA BARROS DOS SANTOS
853.613.723-15
CONTADORA CRC 6065/PI

REDEÇÃO DO GURGUÉIA - PI

LRF: Publicações Obrigatórias

PREFEITURA MUNICIPAL DE REDENÇÃO DO GURGUÉIA
RELATÓRIO DE GESTÃO FISCAL
DEMONSTRATIVO SIMPLIFICADO DO RELATÓRIO DE GESTÃO FISCAL
ORÇAMENTOS FISCAIS E DA SEGURIDADE SOCIAL
JANEIRO/2020 A DEZEMBRO/2020

LRF, art. 48 – Anexo 6

R\$ 1

RECEITA CORRENTE LÍQUIDA	VALOR	
Receita Corrente líquida	24.769.603,15	
Receita Corrente Líquida Ajustada para Cálculo dos Limites de Endividamento	24.769.603,15	
Receita Corrente Líquida Ajustada para Cálculo dos Limites da Despesa com Pessoal	24.769.603,15	

DESPESA COM PESSOAL	VALOR	% SOBRE A RCL
Despesa Total com Pessoal - DTP	11.803.816,56	47,65
Limite Máximo (incisos I, II e III, art. 20 da LRF) - <%>	13.375.585,70	54,00
Limite Prudencial (parágrafo único, art. 22 da LRF) - <%>	12.706.806,41	51,30
Limite de Alerta (inciso II do §1º do art. 59 da LRF) - <%>	12.038.027,13	48,60

DÍVIDA CONSOLIDADA	VALOR	% SOBRE A RCL
Dívida Consolidada Líquida	0,00	0,00
Limite Definido por Resolução do Senado Federal	29.723.523,78	120,00

GARANTIAS DE VALORES	VALOR	% SOBRE A RCL
Total das Garantias Concedidas	0,00	0,00
Limite Definido por Resolução do Senado Federal	5.449.312,69	22,00

OPERAÇÕES DE CRÉDITOS	VALOR	% SOBRE A RCL
Operações de Crédito Internas e Externas	0,00	0,00
Limite Definido pelo Senado Federal para Operações de Crédito Externas e Internas	3.963.136,50	16,00
Operações de Crédito por Antecipação da Receita	0,00	0,00
Limite Definido pelo Senado Federal para Operações de Crédito por Antecipação da Receita	1.733.872,22	7,00

RESTOS A PAGAR	RESTOS A PAGAR EMPENHADOS E NÃO LIQUIDADOS DO EXERCÍCIO	DISPONIBILIDADE DE CAIXA LÍQUIDA (APÓS A INSCRIÇÃO EM RESTOS A PAGAR NÃO PROCESSADOS DO EXERCÍCIO)
Valor Total	505,10	4.976.328,79

GILDENIR SILVA DE SOUSA
347.358.523-87
CONTROLADOR GERAL

ANGELO JOSE SENA SANTOS
838.359.203-59
PREFEITO MUNICIPAL

JOSE ROBERTO MAIA NETO
830.125.243-04
SECRETARIO DE FAZENDA

KEILLA BARROS DOS SANTOS
853.613.723-15
CONTADORA CRC 6065/PI

PREFEITURA MUNICIPAL DE REDENÇÃO DO GURGUÉIA
RELATÓRIO DE GESTÃO FISCAL
DEMONSTRATIVO DAS GARANTIAS E CONTRAGARANTIAS DE VALORES
ORÇAMENTOS FISCAIS E DA SEGURIDADE SOCIAL
JANEIRO/2020 A DEZEMBRO/2020

RGF – ANEXO 3 (LRF, art. 55, inciso I, alínea "c" e art. 40, § 1º)

R\$ 1

GARANTIAS CONCEDIDAS	SALDO DO EXERCÍCIO ANTERIOR	SALDO DO EXERCÍCIO DE 2020		
		1º Quadrimestre	2º Quadrimestre	3º Quadrimestre
AOS ESTADOS (I)	0,00	0,00	0,00	0,00
Em Operações de Crédito Externas	0,00	0,00	0,00	0,00
Em Operações de Crédito Internas	0,00	0,00	0,00	0,00
AOS MUNICÍPIOS (II)	0,00	0,00	0,00	0,00
Em Operações de Crédito Externas	0,00	0,00	0,00	0,00
Em Operações de Crédito Internas	0,00	0,00	0,00	0,00
ÀS ENTIDADES CONTROLADAS (III)	0,00	0,00	0,00	0,00
Em Operações de Crédito Externas	0,00	0,00	0,00	0,00
Em Operações de Crédito Internas	0,00	0,00	0,00	0,00
POR MEIO DE FUNDOS E PROGRAMAS (IV)	0,00	0,00	0,00	0,00
TOTAL GARANTIAS CONCEDIDAS (V) = (I + II + III + IV)	0,00	0,00	0,00	0,00
RECEITA CORRENTE - RCL (VI)	0,00	23.597.404,08	25.295.784,22	24.769.603,15
(-) Transferências obrigatórias da União relativas às emendas individuais (art. 166-A, § 1º, da CF) (VII)	0,00	0,00	0,00	0,00
RECEITA CORRENTE LÍQUIDA AJUSTADA PARA CÁLCULO DOS LIMITES DE ENDIVIDAMENTO (VIII) = (VI - VII)	0,00	23.597.404,08	25.295.784,22	24.769.603,15
% do TOTAL DAS GARANTIAS sobre a RCL AJUSTADA (V/VIII)	0,00	0,00	0,00	0,00
LIMITE DEFINIDO POR RESOLUÇÃO DO SENADO FEDERAL - <22%>	0,00	5.191.428,90	5.565.072,53	5.449.312,69
LIMITE DE ALERTA (inciso III do §1º do art. 59 da LRF) - <19,8%>	0,00	4.672.286,01	5.008.565,28	4.904.381,42

CONTRAGARANTIAS RECEBIDAS	SALDO DO EXERCÍCIO ANTERIOR	SALDO DO EXERCÍCIO DE 2020		
		1º Quadrimestre	2º Quadrimestre	3º Quadrimestre
DOS ESTADOS (IX)	0,00	0,00	0,00	0,00
Em Garantia às operações de Crédito Externas	0,00	0,00	0,00	0,00
Em Garantia às operações de Crédito Internas	0,00	0,00	0,00	0,00
DOS MUNICÍPIOS (X)	0,00	0,00	0,00	0,00
Em Garantia às operações de Crédito Externas	0,00	0,00	0,00	0,00
Em Garantia às operações de Crédito Internas	0,00	0,00	0,00	0,00
DAS ENTIDADES CONTROLADAS (XI)	0,00	0,00	0,00	0,00
Em Garantia às operações de Crédito Externas	0,00	0,00	0,00	0,00
Em Garantia às operações de Crédito Internas	0,00	0,00	0,00	0,00
EM GARANTIAS POR MEIO DE FUNDOS E PROGRAMAS (XII)	0,00	0,00	0,00	0,00
TOTAL CONTRAGARANTIAS RECEBIDAS (XIII) = (IX + X + XI + XII)	0,00	0,00	0,00	0,00

GILDENIR SILVA DE SOUSA
347.358.523-87
CONTROLADOR GERAL

ANGELO JOSE SENA SANTOS
838.359.203-59
PREFEITO MUNICIPAL

JOSE ROBERTO MAIA NETO
830.125.243-04
SECRETARIO DE FAZENDA

KEILLA BARROS DOS SANTOS
853.613.723-15
CONTADORA CRC 6065/PI

PREFEITURA MUNICIPAL DE REDEÇÃO DO GURGUÉIA
RELATÓRIO DE GESTÃO FISCAL
DEMONSTRATIVO CONSOLIDADO DA DESPESA COM PESSOAL
ORÇAMENTOS FISCAIS E DA SEGURIDADE SOCIAL
JAN/2020 A DEZ/2020

RGF - ANEXO I (LRF, art. 55, inciso I, alínea "a")

RS 1

DESPESA COM PESSOAL	DESPESAS EXECUTADAS (últimos 12 meses)												TOTAL (últimos 12 meses)	INSCRITAS EM RESTOS A PAGAR NÃO PROCESSADOS
	LIQUIDADAS													
	JAN/2020	FEV/2020	MAR/2020	ABR/2020	MAI/2020	JUN/2020	JUL/2020	AGO/2020	SET/2020	OUT/2020	NOV/2020	DEZ/2020		
DESPESA BRUTA COM PESSOAL (I)	936.571,12	948.720,02	1.001.074,74	1.066.280,53	990.654,11	1.006.999,10	988.979,30	971.819,60	1.143.612,40	1.084.002,38	1.840.586,28	1.478.559,88	13.457.859,46	505,10
Pessoal Ativo	882.154,99	894.248,69	942.052,60	1.006.975,33	931.566,95	947.911,94	929.892,14	911.653,73	1.083.480,24	1.023.870,22	1.780.454,12	1.358.905,14	12.693.166,09	505,10
Vencimentos, Vantagens e Outras Despesas Variáveis	770.894,20	766.694,83	832.077,81	802.605,01	815.274,52	835.951,29	820.067,62	866.619,56	855.996,52	861.997,19	1.624.712,59	1.196.467,54	11.049.358,68	0,00
Obrigações Patronais	111.260,79	127.553,86	109.974,79	204.370,32	116.292,43	111.960,65	109.824,52	45.034,17	227.483,72	161.873,03	155.741,53	162.437,60	1.643.807,41	505,10
Benefícios Previdenciários	0,00	0,00	0,00	0,00	0,00	0,00	0,00	0,00	0,00	0,00	0,00	0,00	0,00	0,00
Pessoal Inativo e Pensionistas	54.416,13	54.471,33	59.022,14	59.305,20	59.087,16	59.087,16	59.087,16	60.165,87	60.132,16	60.132,16	60.132,16	60.132,16	119.654,74	764.693,37
Aposentadorias, Reserva e Reformas	54.416,13	54.471,33	59.022,14	59.305,20	59.087,16	59.087,16	59.087,16	60.165,87	60.132,16	60.132,16	60.132,16	60.132,16	119.654,74	764.693,37
Pensões	0,00	0,00	0,00	0,00	0,00	0,00	0,00	0,00	0,00	0,00	0,00	0,00	0,00	0,00
Outros Benefícios Previdenciários	0,00	0,00	0,00	0,00	0,00	0,00	0,00	0,00	0,00	0,00	0,00	0,00	0,00	0,00
Outras despesas de pessoal decorrentes de contratos de terceirização (§1º do art. 19 da LRF)	79.416,13	79.471,33	84.022,14	84.305,20	84.087,16	84.087,16	84.087,16	100.165,87	86.684,42	89.688,23	95.132,16	154.654,74	1.115.801,70	0,00
DESPESAS NÃO COMPUTADAS (II) (§1º do art. 19 da LRF)	0,00	0,00	0,00	0,00	0,00	0,00	0,00	0,00	0,00	0,00	0,00	0,00	0,00	0,00
Indenizações por Demissão e Incentivos à Demissão Voluntária	25.000,00	25.000,00	25.000,00	25.000,00	25.000,00	35.000,00	25.000,00	40.000,00	26.552,26	29.556,07	35.000,00	35.000,00	351.108,33	0,00
Decorrentes de Decisão Judicial de período anterior ao da apuração	0,00	0,00	0,00	0,00	0,00	0,00	0,00	0,00	0,00	0,00	0,00	0,00	0,00	0,00
Despesas de Exercícios Anteriores de período anterior ao da apuração	54.416,13	54.471,33	59.022,14	59.305,20	59.087,16	59.087,16	59.087,16	60.165,87	60.132,16	60.132,16	60.132,16	119.654,74	764.693,37	0,00
Inativos e Pensionistas com Recursos Vinculados	0,00	0,00	0,00	0,00	0,00	0,00	0,00	0,00	0,00	0,00	0,00	0,00	0,00	0,00
Programas com Saúde (Acórdão 1.153/2014 TCE-PI)	0,00	0,00	0,00	0,00	0,00	0,00	0,00	0,00	0,00	0,00	0,00	0,00	0,00	0,00
DESPESA LÍQUIDA COM PESSOAL (III) = (I-II)	857.154,99	869.248,69	917.052,60	981.975,33	906.566,95	912.911,94	904.892,14	871.653,73	1.056.927,98	994.314,15	1.745.454,12	1.323.905,14	12.342.057,76	505,10
APURAÇÃO DO CUMPRIMENTO DO LIMITE LEGAL													VALOR	% SOBRE RCL
RECEITA CORRENTE LÍQUIDA - RCL (IV)													24.769.603,15	
(-) Transferências obrigatórias da União relativas às emendas individuais (art. 166-A, § 1º, da CF) (V)													0,00	
(-) Transferências obrigatórias da União relativas às emendas de bancada (art. 166, § 16 da CF) (VI)													0,00	
RECEITA CORRENTE LÍQUIDA AJUSTADA PARA CÁLCULO DOS LIMITES DA DESPESA COM PESSOAL (VII) = (IV - V - VI)													24.769.603,15	
DESPESA TOTAL COM PESSOAL - DTP (VIII) = (III + III b)													12.342.562,86	49,83
LIMITE MÁXIMO (IX) (incisos I, II e III, art. 20 da LRF)													14.861.761,89	60,00
LIMITE PRUDENCIAL (X) = (0,95 x IX) (parágrafo único do art. 22 da LRF)													14.118.673,80	57,00
LIMITE DE ALERTA (XI) = (0,90 x IX) (inciso II do § 1º do art. 59 da LRF)													13.375.585,70	54,00

Nota:

1 - Durante o exercício, somente as despesas liquidadas são consideradas executadas. No encerramento do exercício, as despesas não liquidadas inscritas em restos a pagar não-processados são também consideradas executadas.

Dessa forma, para maior transparência, as despesas executadas estão segregadas em:

a) Despesas liquidadas, consideradas aquelas em que houve a entrega do material ou serviço, nos termos do art. 63 da Lei 4.320/64;

b) Despesas empenhadas mas não liquidadas, inscritas em Restos a Pagar não-processados, consideradas liquidadas no encerramento do exercício, por força inciso II do art.35 da Lei 4.320/64

2 - A Câmara Municipal não gastará mais de setenta por cento de sua receita com folha de pagamento, incluído o gasto com o subsídio de seus Vereadores, nos termos do Art. 29-A da Constituição Federal

GILDENIR SILVA DE SOUSA
347.358.523-87
CONTROLADOR GERAL

ANGELO JOSE SENA SANTOS
838.359.203-59
PREFEITO MUNICIPAL

JOSE ROBERTO MAIA NETO
830.125.243-04
SECRETARIO DE FAZENDA

KEILLA BARRÓS DOS SANTOS
853.613.723-15
CONTADORA CRC 6065/PI

PREFEITURA MUNICIPAL DE REDENÇÃO DO GURGUÉIA
RELATÓRIO DE GESTÃO FISCAL
DEMONSTRATIVO DA DÍVIDA CONSOLIDADA
ORÇAMENTOS FISCAIS E DA SEGURIDADE SOCIAL
JANEIRO/2020 A DEZEMBRO/2020

RGF – ANEXO 2 (LRF, art. 55, inciso I, alínea "b")

R\$ 1

DÍVIDA CONSOLIDADA	SALDO DO EXERCÍCIO ANTERIOR	SALDO DO EXERCÍCIO DE 2020		
		1º Quadrimestre	2º Quadrimestre	3º Quadrimestre
DÍVIDA CONSOLIDADA - DC (I)	0,00	0,00	0,00	0,00
Dívida Mobiliária	0,00	0,00	0,00	0,00
Dívida Contratual	0,00	0,00	0,00	0,00
Empréstimos	0,00	0,00	0,00	0,00
Internos	0,00	0,00	0,00	0,00
Externos	0,00	0,00	0,00	0,00
Reestruturação da Dívida de Estados e Municípios	0,00	0,00	0,00	0,00
Internos	0,00	0,00	0,00	0,00
Financiamentos	0,00	0,00	0,00	0,00
Externos	0,00	0,00	0,00	0,00
Parcelamento e Renegociação de dívidas	0,00	0,00	0,00	0,00
De Tributos	0,00	0,00	0,00	0,00
De Contribuições Previdenciárias	0,00	0,00	0,00	0,00
De Demais Contribuições Sociais	0,00	0,00	0,00	0,00
Do FGTS	0,00	0,00	0,00	0,00
Com Instituição Não financeira	0,00	0,00	0,00	0,00
Demais Dívidas Contratuais	0,00	0,00	0,00	0,00
Precatórios Posteriores a 05/05/2000 (inclusive) - Vencidos e não pagos	0,00	0,00	0,00	0,00
Outras Dívidas	0,00	0,00	0,00	0,00
DEDUÇÕES (II)	0,00	0,00	0,00	0,00
Disponibilidade de Caixa	0,00	0,00	0,00	0,00
Disponibilidade de Caixa Bruta	0,00	0,00	0,00	0,00
(-) Restos a Pagar Processados	2.203.543,72	971.072,90	733.998,37	85.402,43
Demais Haveres Financeiros	0,00	0,00	0,00	0,00
DÍVIDA CONSOLIDADA LÍQUIDA ² (DCL) (III) = (I - II)	0,00	0,00	0,00	0,00
RECEITA CORRENTE LÍQUIDA - RCL	0,00	23.597.404,08	25.295.784,22	24.769.603,15
(-) Transferências obrigatórias da União relativas às emendas individuais (art. 166-A, § 1º, da CF)	0,00	0,00	0,00	0,00
RECEITA CORRENTE LÍQUIDA AJUSTADA PARA CÁLCULO DOS LIMITES DE ENDIVIDAMENTO (VI) = (IV - V)	0,00	23.597.404,08	25.295.784,22	24.769.603,15
% da DC sobre a RCL (I/VI)	0,00	0,00	0,00	0,00
% da DCL sobre a RCL (III/VI)	0,00	0,00	0,00	0,00
LIMITE DEFINIDO POR RESOLUÇÃO DO SENADO FEDERAL - <120%>	0,00	28.316.884,90	30.354.941,06	29.723.523,78
LIMITE DE ALERTA (inciso III do § 1º do art. 59 da LRF) - <108%>	0,00	25.485.196,41	27.319.446,96	26.751.171,40
OUTROS VALORES NÃO INTEGRANTES DA DC	SALDO DO EXERCÍCIO ANTERIOR	SALDO DO EXERCÍCIO DE 2020		
		1º Quadrimestre	2º Quadrimestre	3º Quadrimestre
PRECATÓRIOS ANTERIORES A 05/05/2000	0,00	0,00	0,00	0,00
PRECATÓRIOS POSTERIORES A 05/05/2000 (Não incluídos na DCL)	0,00	0,00	0,00	0,00
PASSIVO ATUARIAL	0,00	0,00	0,00	0,00
INSUFICIÊNCIA FINANCEIRA	2.203.543,72	971.072,90	733.998,37	85.402,43
DEPÓSITOS E CONSIGNAÇÕES SEM CONTRAPARTIDA	423.938,47	415.273,64	561.373,19	544.174,80
RP NÃO-PROCESSADOS	51.050,79	50.394,21	50.394,21	505,10
ANTECIPAÇÕES DE RECEITA ORÇAMENTÁRIA – ARO	0,00	0,00	0,00	0,00
DÍVIDA CONTRATUAL DE PPP	0,00	0,00	0,00	0,00
APROPRIAÇÃO DE DEPÓSITOS JUDICIAIS - LC 151/2015	0,00	0,00	0,00	0,00

GILDENIR SILVA DE SOUSA
347.358.523-87
CONTROLADOR GERAL

ANGELO JOSE SENA SANTOS
838.359.203-59
PREFEITO MUNICIPAL

JOSE ROBERTO MAIA NETO
830.125.243-04
SECRETARIO DE FAZENDA

KEILLA BARROS DOS SANTOS
853.613.723-15
CONTADORA CRC 6065/PI

PREFEITURA MUNICIPAL DE REDEÇÃO DO GURGUÉIA
RELATÓRIO DE GESTÃO FISCAL
DEMONSTRATIVO CONSOLIDADO DA DISPONIBILIDADE DE CAIXA E DOS RESTOS A PAGAR
ORÇAMENTOS FISCAIS E DA SEGURIDADE SOCIAL
Referência: JANEIRO A DEZEMBRO /2020

1 of 1

DESTINAÇÃO DE RECURSOS	DISPONIBILIDADE DE CAIXA BRUTA	OBRIGAÇÕES FINANCEIRAS				INSUFICIÊNCIA FINANCEIRA VERIFICADA NO CONSÓRCIO PÚBLICO	DISPONIBILIDADE DE CAIXA LÍQUIDA (Antes da Inscrição em Restos a Pagar Não Processados)	RESTOS A PAGAR EMPENHADOS E NÃO LIQUIDADOS DO EXERCÍCIO	EMPENHOS NÃO LIQUIDADOS CANCELADOS (Não Inscrições por Insuficiência Financeira)	DISPONIBILIDADE DE CAIXA LÍQUIDA (Após a Inscrição em Restos a Pagar Não Processados)
		Restos a Pagar Liquidados e Não Pagos		Restos a Pagar Empenhados e Não Liquidados de Exercícios Anteriores	Demais Obrigações Financeiras					
		De Exercícios Anteriores	Do Exercício							
(a)	(b)	(c)	(d)	(e)	(f)	(g)=(a-(b+c+d+e)-f)	(h)	(i)	(i) = (g - h)	
TOTAL DOS RECURSOS NÃO VINCULADOS - Contrato de Rateio (633.270,60	0,00	0,00	0,00	2.786,17	0,00	630.484,43	0,00	0,00	630.484,43
Recursos Ordinários	633.270,60	0,00	0,00	0,00	2.786,17	0,00	630.484,43	0,00	0,00	630.484,43
Outros Recursos não Vinculados	0,00	0,00	0,00	0,00	0,00	0,00	0,00	0,00	0,00	0,00
TOTAL DOS RECURSOS VINCULADOS (II)	5.236.420,97	0,00	85.402,43	0,00	804.669,08	0,00	4.346.349,46	505,10	0,00	4.345.844,36
Receitas de Impostos e de Transferência de Impostos - Educação	0,00	0,00	0,00	0,00	0,00	0,00	0,00	0,00	0,00	0,00
Transferências do FUNDEB	12.478,02	0,00	0,00	0,00	0,00	0,00	12.478,02	0,00	0,00	12.478,02
Outros Recursos Vinculados à Educação	-901,66	0,00	0,00	0,00	0,00	0,00	-901,66	0,00	0,00	-901,66
Receitas de Impostos e de Transferência de Impostos - Saúde	0,00	0,00	0,00	0,00	0,00	0,00	0,00	0,00	0,00	0,00
Outros Recursos Vinculados à Saúde	127.673,90	0,00	0,00	0,00	0,00	0,00	127.673,90	0,00	0,00	127.673,90
Recursos Vinculados à Assistência Social	-92.163,61	0,00	0,00	0,00	0,00	0,00	-92.163,61	0,00	0,00	-92.163,61
Recursos Vinculados ao RPPS - Plano Previdenciário	5.010.326,84	0,00	67.902,43	0,00	0,00	0,00	4.942.424,41	505,10	0,00	4.941.919,31
Recursos Vinculados ao RPPS - Plano Financeiro	0,00	0,00	0,00	0,00	0,00	0,00	0,00	0,00	0,00	0,00
Recursos de Operações de Crédito (exceto vinculados à Educação e à S	0,00	0,00	0,00	0,00	0,00	0,00	0,00	0,00	0,00	0,00
Recursos de Alienação de Bens/Ativos	0,00	0,00	0,00	0,00	0,00	0,00	0,00	0,00	0,00	0,00
Outros Recursos Vinculados	179.007,48	0,00	17.500,00	0,00	804.669,08	0,00	-643.161,60	0,00	0,00	-643.161,60
TOTAL (III) = (I + II)	5.869.691,57	0,00	85.402,43	0,00	807.455,25	0,00	4.976.833,89	505,10	0,00	4.976.328,79

GILDENIR SILVA DE SOUSA
347.358.523-87
CONTROLADOR GERAL

ANGELO JOSE SENA SANTOS
838.359.203-59
PREFEITO MUNICIPAL

JOSE ROBERTO MAIA NETO
830.125.243-04
SECRETARIO DE FAZENDA

KEILLA BARROS DOS SANTOS
853.613.723-15
CONTADORA CRC 6065/PI

FONTE: SCPI - Contabilidade [9.25.25.515], PREFEITURA MUNICIPAL DE REDEÇÃO DO GURGUÉIA

Portaria Nº 91 de 2020 - Mapeamento Atualizado 02/2020



Ano XIX • Teresina (PI) - Terça-Feira, 16 de Março de 2021 • Edição **IVCCLXXXII**

Esta Edição
Foi Assinada
Digitalmente
Por: