

**Caderno B**  
Não pode ser vendido separadamente



# DIÁRIO OFICIAL DOS MUNICÍPIOS



*"Verba Volant, Scripta Manent"*

Órgão de Consulta e Apoio da Rede de Controle da Gestão Pública do Estado



ISSN 2527-1911 (Impresso)



ISSN 2594-7923 (Online)

Capital: R\$ 6,51  
(S/ Remessa)



Ano XIX • Teresina (PI) - Quinta-Feira, 11 de Março de 2021 • Edição **IVCCLXXIX**



Interior: R\$ 6,92  
(C/ Remessa)

**Acervo das Edições Arquivado e Protegido em Sala-Cofre do TCE/PI**

## - DIÁRIO OFICIAL DOS MUNICÍPIOS - ONDE CONSULTAR:

**Coleções atualizadas do Diário Oficial dos Municípios podem ser consultadas por nossos leitores nos seguintes lugares:**

- **Arquivo Público do Piauí**
- **Biblioteca do Ministério Público**
- **Biblioteca do TCE/PI**
- **Biblioteca do TCU**
- **Biblioteca da CGU**
- **Biblioteca do Senado Federal**
- **Biblioteca da Câmara dos Deputados/BSB**

### **Poder Legislativo:**

Alagoinha do Piauí (LRF) .....	Pag. 236
Campo Maior (LRF) .....	Pag. 234
José de Freitas (LRF) .....	Pag. 129
São João da Canabrava (LRF) .....	Pag. 239

### **Poder Executivo:**

Cabeceiras do Piauí (LRF) .....	Pag. 130	Marcos Parente (LRF) .....	Pag. 208	São Luís do Piauí (LRF) .....	Pag. 185
Coivaras (LRF) .....	Pag. 153	Oeiras .....	Pag. 02	Sussuapara (LRF) .....	Pag. 158

(Publicado conforme o recebido)

Id:01AB135C7C628C9C



Prefeitura Municipal de Oeiras

# BALANÇO GERAL

## OEIRAS – 2020

**Gestor: José Raimundo de Sá Lopes**

Prefeitura Municipal de Oeiras

**CONTROLADORIA GERAL DO MUNICÍPIO****PARECER**

Referente ao Balanço Geral do Exercício Financeiro de 2020.

**DA CONSULTA E SEU OBJETO**

Encaminhou-nos ao Executivo do Município, para análise e parecer acerca da prestação de contas geral do Município no Exercício Financeiro de 2020.

**Nosso Parecer**

In caso, verificou-se com clareza a devida aplicação dos recursos do Município tendo sido cumprido as exigências legais, o que nos leva a formar **PARECER FAVORÁVEL** ao presente caso.

É o nosso Parecer, C. G. M.

Oeiras - PI, 09 de março de 2021

*Weuton Kleuton Alves Dantas de Siqueira*  
Weuton Kleuton Alves Dantas de Siqueira  
CPF: 754.557.903-82  
Controlador municipal



Prefeitura Municipal de Oeiras

Ofício nº 055/2021

Oeiras, 09 de março de 2021.

Senhor Presidente,

Servimo-nos do presente para encaminhar a esta Casa Augusta, para a devida apreciação, a Prestação Geral de Contas devidamente consolidada, referente ao exercício de 2020.

Atenciosamente,

*José Raimundo de Sá Lopes*  
José Raimundo de Sá Lopes

CPF: 305.213.193-15

Prefeito Municipal de Oeiras - PI

Recebido a 2ª via:

Responsável pelo recebimento

CPF Nº

CARGO FUNÇÃO:

\_\_\_\_/03 / 2021

Exmo. Sr.

Francisco Espedito Nunes Martins

Presidente da Câmara Municipal de Oeiras – PI



Prefeitura Municipal de Oeiras

Relatório Geral Sobre as Contas de Oeiras – PI - 2020

Em cumprimento às disposições estabelecidas na Lei 4.320/64, na Resolução nº. 27/2016 e IN 07/2019 – TCE e na Lei Complementar nº. 101/2000 expomos a esse Egrégio Tribunal de Contas, à Câmara Municipal e a todos os demais, em nome do interesse público, os resultados gerais do Exercício Financeiro de 2020, evidenciados nos balanços e demonstrativos que registram os atos e fatos administrativos e financeiros do município de Oeiras - PI.

**EXECUÇÃO ORÇAMENTÁRIA****> BALANÇO ORÇAMENTÁRIO**

O balanço geral deve ser considerado como um demonstrativo que representa, em dado momento e de modo sintético, o estado de uma administração, sob o ponto de vista de seus direitos e obrigações.

O Anexo 10 – Comparativo da Receita Orçada com a Arrecadada nos permite cotejar a receita arrecadada com aquela que teria sido prevista possibilitando vislumbrar o resultado orçamentário do exercício; o presente município comportou-se da seguinte forma:

RECEITA	PREVISTA 2020	ARRECADADA 2020
<b>RECEITA CORRENTE</b>	<b>96.839.468,45</b>	<b>103.211.560,73</b>
Receita Tributária	2.993.844,10	5.447.854,83
Receita de Contribuições	1.980.654,25	2.100.314,36
Receita Patrimonial	841.761,33	81.017,00
Receita Agropecuária	0,00	0,00
Receita de Serviços	2.368.000,00	5.924.535,27

Jose Raimundo de Sá  
CPF: 305.213.193-  
Prefeito de Oeiras -

ESCRITA PÚBLICA CONTABILIDADE  
A SOARES & ASSINATOS SOUSA - ME  
RUA...

(Continua na próxima página)

ISSN 2527-1911 (Impresso)  
ISSN 2594-7923 (Online)

Direção Geral: Bel. José Luiz de PAIVA IGREJA  
Dir. Executivo: Mara Luciana  
Dir. Administrativo: Maria Soares  
Chefe de Redação: Fabricio Melo  
Dptº de Publicações Legais: Jéssica Sousa

Rua Gov. Raimundo Artur de Vasconcelos, nº 173  
Ed. Ana Cecília - salas 201 / 206 - Teresina - PI • Cep. 64000-450  
Fone: (86) 3226-1930 • (86) 3301-1700

Envio de documentos: [app.diariooficialdosmunicipios.org:8080/controlepublicacao/](http://app.diariooficialdosmunicipios.org:8080/controlepublicacao/)EDIÇÃO ASSINADA  
DIGITALMENTE  
COM CARIMBO DO  
TEMPO



Prefeitura Municipal de Oeiras

Transferências Correntes	88.230.208,77	89.624.532,92
Outras Receitas Correntes	425.000,00	33.306,35
Deduções de Receitas	(8.276.665,44)	(5.867.902,11)
<b>RECEITA DE CAPITAL</b>	<b>9.809.590,30</b>	<b>10.401.888,32</b>
Transferências de Capital	1.571.290,76	7.732.101,65
Outras receitas de Capital	85.000,00	0,00
	<b>98.372.393,31</b>	<b>107.745.546,94</b>

O Comparativo da Despesa Autorizada com a Realizada - Anexo 11, trata-se de comparação semelhante ao Anexo 10, porém em relação à despesa autorizada com a despesa totalizada pelos empenhos feitos à conta dos créditos autorizados, identificando a existência de economia de dotação ou estouro da dotação. Ocorrendo economia quando o que se fixa é maior que o se realiza, o estouro é quando a despesa realizada supera a fixada. O município de Oeiras - PI portou-se da seguinte maneira:

DESPESAS	AUTORIZADA 2020	EMPENHADA 2020
<b>DESPESA CORRENTE</b>	<b>80.687.843,32</b>	<b>92.273.112,85</b>
Pessoal e Encargos	42.800.704,36	46.818.760,88
Juros e Encargos da Dívida	28.350,00	0,00
Outras Despesas Correntes	37.858.788,96	45.454.351,97
<b>DESPESA DE CAPITAL</b>	<b>16.319.549,99</b>	<b>13.081.163,84</b>
Investimentos	15.647.662,99	12.388.564,22
Inversões Financeiras	266.587,00	0,00
Amortização da Dívida	405.300,00	692.589,62
Reserva. De Contingência	1.365.000,00	0,00

CPF: 208.163-15  
Prefeito de Oeiras - PI

ESCRITA PÚBLICA CONTABILIDADE  
ASOARES & A. SANTOS SOUSA - ME

Superávit		<b>2.391.280,25</b>
<b>TOTAL GERAL</b>	<b>98.372.393,31</b>	<b>106.354.266,69</b>

> BALANÇO FINANCEIRO

A situação financeira da entidade é demonstrada pelo balanço financeiro. Esse balanço, que é o Anexo 13 da Lei nº. 4.320/64 acusa na parte da receita orçamentária o produto da arrecadação da receita por fontes feita de acordo com o orçamento, bem como dos ingressos considerados como receita extra orçamentária.

A despesa demonstra os pagamentos por funções de governo. Após a inscrição da despesa orçamentária contabilizam-se as operações extra orçamentárias, cuja soma orçamentária e extra orçamentária é deduzida do total da receita e de saldos anteriores demonstrando dessa forma os saldos de caixa e banco que se transferem para o exercício seguinte.

Do resultado financeiro do exercício registrou-se a seguinte situação:

RECEITA	R\$	DESPESA	R\$
Orçamentária	107.745.546,94	Orçamentária	105.354.266,69
Extra Orçamentária	11.139.249,66	Extra Orçamentária	11.357.840,08
Transfere. Financeiras	8.633.911,56	Transfere. Financeiras	8.633.911,56
<b>SALDO ANTERIOR</b>	<b>9.073.917,11</b>	<b>SALDO SEGUINTE</b>	<b>11.246.606,94</b>
Conta única	10.210,96	Conta única	527.906,88
Banco	844.155,46	Banco	863.743,04
Aplicações	8.219.550,69	Aplicações	9.854.957,22
<b>TOTAL</b>	<b>136.596.625,27</b>	<b>TOTAL</b>	<b>136.592.625,27</b>

As disponibilidades financeiras (Caixa e Banco) registradas no balanço financeiro totalizam o valor R\$ 11.246.606,94 (Onze milhões, duzentos e quarenta e

CPF: 208.163-15  
Prefeito de Oeiras - PI

ESCRITA PÚBLICA CONTABILIDADE  
ASOARES & A. SANTOS SOUSA - ME

seis mil, seiscentos e seis reais e noventa e quatro centavos), expressando com fidedignidade os mesmos apresentados no Ativo Financeiro do Balanço Patrimonial.

As despesas por funções de governo estão assim demonstradas.

DESPESAS POR FUNÇÕES DE GOVERNO:	R\$
Legislativa	2.799.672,78
Essencial a Justiça	172.213,68
Administração	7.873.066,75
Segurança Pública	3.300,00
Assistência Social	3.800.882,20
Saúde	27.499.186,60
Educação	34.584.551,74
Cultura	1.062.318,38
Urbanismo	15.485.562,95
Habitação	9.836,61
Saneamento	7.023.801,86
Gestão Ambiental	43.281,58
Agricultura	563.058,31
Comércio e Serviços	195.903,25
Energia	2.767.221,04
Transporte	240.783,15
Desporto e Lazer	559.321,03
Encargos Especiais	670.304,78
Reserva de Contingência	0,00
<b>TOTAL</b>	<b>105.354.266,69</b>

CPF: 208.163-15  
Prefeito de Oeiras - PI

ESCRITA PÚBLICA CONTABILIDADE  
ASOARES & A. SANTOS SOUSA - ME

> BALANÇO PATRIMONIAL

Este Anexo demonstra a situação patrimonial da entidade, ou seja, os valores do ativo e os elementos do passivo.

ATIVO	R\$	PASSIVO	R\$
<b>ATIVO CIRCULANTE</b>	<b>20.496.402,98</b>	<b>PASSIVO CIRCULANTE</b>	<b>17.127.286,72</b>
Disponível	11.246.606,94	Obrigações Trabalhistas	4.374.215,87
Realizável	9.249.796,04	Emprést. Financ a C. prazo	2.669.786,67
		Fornecedores	2.540.306,37
Estoques	0,00	Demais Obrig. C. Prazo	7.542.977,81
<b>ATIVO NÃO CIRC.</b>	<b>77.907.248,64</b>	<b>PASSIVO NÃO CIRC.</b>	<b>48.076.466,85</b>
Bens Móveis	21.780.072,88	Obrigações Trabalhistas	27.776.391,33
Bens Imóveis	56.127.175,76	Empréstimos e Financ. A L. Prazo	11.961.979,27
		Fornecedores	8.338.096,25
		<b>PATRIMONIO LÍQUIDO</b>	<b>33.199.898,05</b>
<b>TOTAL GERAL</b>	<b>98.403.651,62</b>	<b>TOTAL GERAL</b>	<b>98.403.651,62</b>

> DEMONSTRAÇÃO DAS VARIAÇÕES PATRIMONIAIS

A Demonstração das Variações Patrimoniais informa as alterações efetivas sofridas pelo patrimônio durante o transcorrer de um período. Em realidade, esta demonstração indica, por um lado, os recursos financeiros efetivamente obtidos

CPF: 208.163-15  
Prefeito de Oeiras - PI

ESCRITA PÚBLICA CONTABILIDADE  
ASOARES & A. SANTOS SOUSA - ME

(Continua na próxima página)



Prefeitura Municipal de Oeiras

e, por outro, os recursos aplicados e utilizados nas várias atividades executadas pela administração.

O município de Oeiras – PI, apresentou as seguintes variações no patrimônio no decorrer do exercício:

VPA	R\$	VPD	R\$
Impostos e taxas	5.447.854,83	Pessoal e Encargos	58.816.572,92
Contribuições	2.100.314,36		
Explor. e Venda de Bens, Serv e Direitos	5.776.256,48	Bem. Previden. Assistenciais	224,01
V. P. A Financeiras	229.295,79	Uso bens, Serv. e Consu Cap. Fixo	42.301.042,01
Transf. e Delegações Receb	100.122.644,02	V. P. D. Financeiras	12.033.486,50
Valor. e ganhos c/ Ativ. Desincorp.	221.738,00	Transf. e Delegações Conc	10.493.911,56
		Desv. E Perda de Ativos e Incorp. de Passivo	16.462,00
Outras V. P. A.	5.758.282,61	Tributárias	884.620,20
Total Var. Aumentativas	119.656.386,09	Outras V. P. D.	395.908,96
		Total Varia. Diminutivas	124.942.228,16
Resultado Patrimonial (Déficit)	5.285.842,07	Resultado Patrimonial (Superávit)	0,00
<b>TOTAL</b>	<b>124.942.228,16</b>	<b>TOTAL</b>	<b>124.942.228,16</b>

As variações patrimoniais qualitativas se comportaram da seguinte maneira durante o exercício de 2020:

ESPECIFICAÇÃO	EXERCÍCIO ATUAL	EXERCÍCIO ANTERIOR
<b>INCORPORAÇÃO DE ATIVO</b>	<b>12.712.241,07</b>	<b>5.884.352,84</b>
Investimentos	12.712.241,07	5.884.352,84
<b>DESINCORPORAÇÃO DE PASSIVO</b>	<b>692.589,62</b>	<b>656.696,45</b>
Amortização da Dívida	692.589,62	656.696,45
<b>INCORPORAÇÃO DE PASSIVO</b>	<b>2.669.786,67</b>	<b>0,00</b>
Operação de Crédito	2.699.786,67	0,00

> DÍVIDA FUNDADA INTERNA

O Anexo 16 da Lei nº. 4.320/64 faz referência à demonstração da dívida fundada interna. Essa dívida geralmente é constituída de empréstimos contratados em longo prazo, dependentes de autorização legislativa e de dívidas consolidadas para autorização por prazo superior a 12 (doze) meses.

Ficando assim demonstrada durante o exercício em questão:

DÍVIDA FUNDADA INTERNA	R\$
Saldo anterior em circulação	32.945.657,22
Emissão	22.432.893,51
Resgate	7.302.083,88
<b>SALDO P/ EXERCÍCIO SEGUINTE</b>	<b>48.076.466,85</b>

> DÍVIDA FLUTUANTE

De acordo com a Lei nº. 4.320/64, esse demonstrativo, que é constituído do Anexo 17, registra dívida em curto prazo tais como: os restos a pagar, serviços da dívida a pagar, depósitos, débitos de tesouraria e diversos. Dos saldos das dívidas apuradas no final do exercício encerrado somados; às inscrições ocorridas no

exercício subsequente, deduzem-se as baixas verificadas, apontando os saldos a pagar para o exercício seguinte. O município comportou-se da seguinte forma:

DÍVIDA FLUTUANTE	R\$
<b>SALDO ANTERIOR</b>	<b>11.331.831,78</b>
Inscrição	10.676.555,25
Baixa	10.941.145,57
<b>SALDO P/ EXERCÍCIO SEGUINTE</b>	<b>11.067.241,46</b>

O Balanço Contábil é composto de quadros comparativos, anexos e relatórios que permitirão uma análise sobre o aspecto econômico e financeiro da entidade.

Houve a emissão no exercício anterior e em outros, dívidas que somam R\$ 11.331.831,78 (Onze milhões, trezentos e trinta e um mil, oitocentos e trinta e um reais e setenta e oito centavos). Ocorrendo durante o exercício baixas que acumularam o montante de R\$ 10.941.145,57 (Dez milhões, novecentos e quarenta e um mil, cento e quarenta e cinco reais e cinquenta e sete centavos) ficando um saldo de R\$ 11.067.241,46 (onze milhões, sessenta e sete mil, duzentos e quarenta e um reais e quarenta e seis centavos).

Havendo, entretanto, necessidade de outros elementos ou informações, colocamo-nos à disposição de qualquer interessado para dirimir todas as dúvidas que porventura venham a surgir, de forma a absorver o princípio da publicidade, um dos pilares sob os quais se sustenta a atual administração pública municipal.

*José Raimundo de Sá Lopes*  
**José Raimundo de Sá Lopes**

CPF: 305.213.193-15

Prefeito Municipal

**NOTA TÉCNICA**

Certifico que a Prefeitura Municipal de Oeiras - PI utilizou e aplicou todas as normas e procedimentos contábeis em cumprimento a Lei nº 4.320/64, a Lei de Responsabilidade Fiscal nº 101/2000 e a Resolução nº 27/2016 e IN nº 07/2019 do Tribunal de Contas do Estado do Piauí – TCE, durante todo o exercício financeiro de 2020 e buscando de maneira satisfatória a utilização dos novos procedimentos em conformidade com o novo Manual de Contabilidade Aplicada ao Setor Público-MCASP, inclusive utilizando-se de relatórios técnicos de medidas a serem inseridas na administração municipal, publicados no Diário Oficial dos Municípios e também no site do TCE-PI no link DOCUMENTAÇÃO/WEB (documentos em anexos).

As finanças municipais apresentaram o total de despesas superior as receitas arrecadadas durante o exercício, afim de honrar as obrigações bem como sua capacidade de pagamentos a curto prazo vale ressaltar que o município apresentou disponibilidade financeira (saldo de exercício anterior), juntamente com as receitas arrecadadas no exercício em questão superior as despesas empenhadas, encerrando o exercício com disponibilidade financeira no valor de R\$ 11.246.606,94 (Onze milhões, duzentos e quarenta e seis mil, seiscentos e seis reais e noventa e quatro centavos), o demonstrativo de Restos a Pagar Inscrições no exercício resultaram em R\$ 3.524.263,65 (três milhões, quinhentos e vinte e quatro mil, duzentos e sessenta e três reais e sessenta e cinco centavos), mostrando que o município apresenta uma situação de equilíbrio financeiro entre disponibilidade financeira e despesas. Dessa forma o município aplicou em Educação 34,90%, com Magistério 79,72%, com Saúde 17,04% e os gastos relativos à despesa com pessoal resultaram em 47,03% cumprindo de fato o que rege a LC 101/2000.

*José Raimundo de Sá Lopes*  
 CPF: 305.213.193-15  
 Prefeito Municipal

ESCRITÓRIO PÚBLICO CONTÁBIL  
 ASSESSORES: A. B. DOS SANTOS SOUSA - F.  
 CPF: 117.124.440-7

*José Raimundo de Sá Lopes*  
 CPF: 305.213.193-15  
 Prefeito Municipal

ESCRITÓRIO PÚBLICO CONTÁBIL  
 ASSESSORES: A. B. DOS SANTOS SOUSA - F.  
 CPF: 117.124.440-7

(Continua na próxima página)



Prefeitura Municipal de Oeiras

*José Raimundo de Sá Lopes*  
José Raimundo de Sá Lopes

CPF: 305.213.193-15

Prefeito Municipal

*A Soares & A/B Santos Sousa - Ltda*  
A Soares & A/B Santos Sousa - Ltda

CRC - PI: 00444/O-7

Contador

ESCRITÓRIO PÚBLICO CONTABILIDADE  
A SOARES & A/B SANTOS SOUSA - ME  
C.R.C. Nº 00444/O-7



Prefeitura Municipal de Oeiras

NOTA EXPLICATIVA BALANÇO GERAL 2020

*José Raimundo de Sá Lopes*  
José Raimundo de Sá Lopes  
CPF: 305.213.193-15  
Prefeito de Oeiras - PI

ESCRITÓRIO PÚBLICO CONTABILIDADE  
A SOARES & A/B SANTOS SOUSA - ME  
C.R.C. Nº 00444/O-7



Prefeitura Municipal de Oeiras

NOTA EXPLICATIVA

ASSUNTO: Movimentação no Anexo 16 do Balanço Geral - Demonstrativo da Dívida Fundada.

Viemos por meio desta NOTA EXPLICATIVA, explicar a movimentação abaixo no anexo 16 do balanço geral - Demonstrativo da Dívida Fundada.

PREFEITURA MUNICIPAL DE OEIRAS  
Anexo 16 - Demonstrativo da Dívida Fundada  
Dezembro (31.12.2020)

TÍTULOS	SALDO ANTERIOR EXERCÍCIO	MOVIMENTO DO EXERCÍCIO			SALDO FIM PERÍODO SEQUINTE
		EMISSÃO	CCR, VOLTAR	RESGATE/ANULAC	
<b>OPERAÇÕES DE CRÉDITO INTERNA</b>					
OUTROS CONTRATOS - EMPRÉSTIMOS INTERIORES	0,00	11.801.879,27	0,00	0,00	11.801.879,27
<b>Subtotal</b>	0,00	11.801.879,27	0,00	0,00	11.801.879,27
<b>OPERAÇÕES DE CRÉDITO EXTERNA</b>					
EMPRÉSTIMOS EXTERIORS - EM CONTRATOS	0,00	148.702,98	0,00	148.702,98	0,00
<b>Subtotal</b>	0,00	148.702,98	0,00	148.702,98	0,00
<b>ENTIDADES CREDORAS</b>					
CONTRIBUIÇÕES AO INSS - DÉBITO PARCELADO	15.485.027,88	323.702,48	0,00	892.103,02	15.102.247,77
OUTROS DEVEDORES SOCIAIS	0,00	11.142,42	0,00	111.142,42	0,00
<b>Subtotal</b>	15.485.027,88	323.702,48	0,00	1.003.245,44	15.102.247,77
<b>OUTRAS OBRIGAÇÕES A PAGAR</b>					
PREGAÇÃO DE FISCAL - RESERVA ESPECIAL - A PARTIR DE 2010	1.835.902,78	8.741.952,45	0,00	0,00	11.102.855,19
PREGAÇÃO DE FISCAL - RESERVA ESPECIAL - A PARTIR DE 2012	42.211,10	0,00	0,00	0,00	42.211,10
PREGAÇÃO DE FISCAL - RESERVA ORÇAMENTAL - A PARTIR DE 2011	0,00	21.000,00	0,00	21.000,00	0,00
CONTRIBUIÇÕES PREVIDENCIÁRIAS - DÉBITO PARCELADO	0,00	592.103,02	0,00	592.103,02	0,00
CONTRIBUIÇÕES SOCIAIS - DÉBITO PARCELADO	382.344,80	114.742,87	0,00	0,00	497.087,67
DÉBITO FUNDACIONAL A PAGAR	14.261.872,81	0,00	0,00	8.704.178,28	5.557.694,53
<b>Subtotal</b>	15.485.027,88	9.800.228,40	0,00	9.496.303,62	15.102.247,77
<b>TOTAL</b>	30.970.055,76	22.425.803,15	0,00	7.002.551,62	46.372.497,19

*José Raimundo de Sá Lopes*  
José Raimundo de Sá Lopes  
CPF: 305.213.193-15  
Prefeito de Oeiras - PI

ESCRITÓRIO PÚBLICO CONTABILIDADE  
A SOARES & A/B SANTOS SOUSA - ME  
C.R.C. Nº 00444/O-7



Prefeitura Municipal de Oeiras

O valor em destaque acima de 692.589,82 (Seiscentos e noventa e dois mil, quinhentos e oitenta e nove reais e oitenta e dois centavos) na conta de CONTRIBUIÇÕES PREVIDENCIÁRIAS - DÉBITO PARCELADO, trata-se uma movimentação equivocada de baixa de despesas de amortização de dívida junto ao INSS - Instituto Nacional do Seguro Social, onde as baixas dos empenhos do exercício foi utilizado uma conta divergente da conta da inscrição da dívida, observado o equívoco foi transferido o saldo da baixa para a conta correta, conforme imagem abaixo:

PREFEITURA MUNICIPAL DE OEIRAS  
Anexo 16 - Demonstrativo da Dívida Fundada  
Dezembro (31.12.2020)

TÍTULOS	SALDO ANTERIOR EXERCÍCIO	MOVIMENTO DO EXERCÍCIO			SALDO FIM PERÍODO SEQUINTE
		EMISSÃO	CCR, VOLTAR	RESGATE/ANULAC	
<b>OPERAÇÕES DE CRÉDITO INTERNA</b>					
OUTROS CONTRATOS - EMPRÉSTIMOS INTERIORES	0,00	11.801.879,27	0,00	0,00	11.801.879,27
<b>Subtotal</b>	0,00	11.801.879,27	0,00	0,00	11.801.879,27
<b>OPERAÇÕES DE CRÉDITO EXTERNA</b>					
EMPRÉSTIMOS EXTERIORS - EM CONTRATOS	0,00	148.702,98	0,00	148.702,98	0,00
<b>Subtotal</b>	0,00	148.702,98	0,00	148.702,98	0,00
<b>ENTIDADES CREDORAS</b>					
CONTRIBUIÇÕES AO INSS - DÉBITO PARCELADO	15.485.027,88	323.702,48	0,00	892.103,02	15.102.247,77
OUTROS DEVEDORES SOCIAIS	0,00	11.142,42	0,00	111.142,42	0,00
<b>Subtotal</b>	15.485.027,88	323.702,48	0,00	1.003.245,44	15.102.247,77
<b>OUTRAS OBRIGAÇÕES A PAGAR</b>					
PREGAÇÃO DE FISCAL - RESERVA ESPECIAL - A PARTIR DE 2010	1.835.902,78	8.741.952,45	0,00	0,00	11.102.855,19
PREGAÇÃO DE FISCAL - RESERVA ESPECIAL - A PARTIR DE 2012	42.211,10	0,00	0,00	0,00	42.211,10
PREGAÇÃO DE FISCAL - RESERVA ORÇAMENTAL - A PARTIR DE 2011	0,00	21.000,00	0,00	21.000,00	0,00
CONTRIBUIÇÕES PREVIDENCIÁRIAS - DÉBITO PARCELADO	0,00	592.103,02	0,00	592.103,02	0,00
CONTRIBUIÇÕES SOCIAIS - DÉBITO PARCELADO	382.344,80	114.742,87	0,00	0,00	497.087,67
DÉBITO FUNDACIONAL A PAGAR	14.261.872,81	0,00	0,00	8.704.178,28	5.557.694,53
<b>Subtotal</b>	15.485.027,88	9.800.228,40	0,00	9.496.303,62	15.102.247,77
<b>TOTAL</b>	30.970.055,76	22.425.803,15	0,00	7.002.551,62	46.372.497,19

Ainda neste mesmo anexo, foi feito o reconhecimento de um valor de OPERAÇÃO DE CRÉDITO EXTERNOS - EM CONTRATOS, o registro se deu através de um equívoco em um lançamento de receita orçamentária no valor de R\$ 74.892,98 (setenta e quatro mil, oitocentos e noventa e dois mil e noventa e oito reais), após observado o equívoco no lançamento da receita foi feito a anulação da mesma, sendo assim dobrando o seu valor no anexo 16 - Demonstrativo da Dívida Fundada, com o valor de R\$ 149.785,96 (Cento e quarenta

*José Raimundo de Sá Lopes*  
José Raimundo de Sá Lopes  
CPF: 305.213.193-15  
Prefeito de Oeiras - PI

ESCRITÓRIO PÚBLICO CONTABILIDADE  
A SOARES & A/B SANTOS SOUSA - ME  
C.R.C. Nº 00444/O-7



Prefeitura Municipal de Oeiras

e nove mil, setecentos e oitenta e cinco reais e noventa e seis centavos), conforme o anexo abaixo:

PREFEITURA MUNICIPAL DE OEIRAS  
Anexo 16 - Demonstrativo da Dívida Fundada  
Dezembro (31.12.2020)

TÍTULOS	SALDO ANTERIOR EXERCÍCIO	MOVIMENTO DO EXERCÍCIO			SALDO FIM PERÍODO SEQUINTE
		EMISSÃO	CCR, VOLTAR	RESGATE/ANULAC	
<b>OPERAÇÕES DE CRÉDITO INTERNA</b>					
OUTROS CONTRATOS - EMPRÉSTIMOS INTERIORES	0,00	11.801.879,27	0,00	0,00	11.801.879,27
<b>Subtotal</b>	0,00	11.801.879,27	0,00	0,00	11.801.879,27
<b>OPERAÇÕES DE CRÉDITO EXTERNA</b>					
EMPRÉSTIMOS EXTERIORS - EM CONTRATOS	0,00	148.702,98	0,00	148.702,98	0,00
<b>Subtotal</b>	0,00	148.702,98	0,00	148.702,98	0,00
<b>ENTIDADES CREDORAS</b>					
CONTRIBUIÇÕES AO INSS - DÉBITO PARCELADO	15.485.027,88	323.702,48	0,00	892.103,02	15.102.247,77
OUTROS DEVEDORES SOCIAIS	0,00	11.142,42	0,00	111.142,42	0,00
<b>Subtotal</b>	15.485.027,88	323.702,48	0,00	1.003.245,44	15.102.247,77
<b>OUTRAS OBRIGAÇÕES A PAGAR</b>					
PREGAÇÃO DE FISCAL - RESERVA ESPECIAL - A PARTIR DE 2010	1.835.902,78	8.741.952,45	0,00	0,00	11.102.855,19
PREGAÇÃO DE FISCAL - RESERVA ESPECIAL - A PARTIR DE 2012	42.211,10	0,00	0,00	0,00	42.211,10
PREGAÇÃO DE FISCAL - RESERVA ORÇAMENTAL - A PARTIR DE 2011	0,00	21.000,00	0,00	21.000,00	0,00
CONTRIBUIÇÕES PREVIDENCIÁRIAS - DÉBITO PARCELADO	0,00	592.103,02	0,00	592.103,02	0,00
CONTRIBUIÇÕES SOCIAIS - DÉBITO PARCELADO	382.344,80	114.742,87	0,00	0,00	497.087,67
DÉBITO FUNDACIONAL A PAGAR	14.261.872,81	0,00	0,00	8.704.178,28	5.557.694,53
<b>Subtotal</b>	15.485.027,88	9.800.228,40	0,00	9.496.303,62	15.102.247,77
<b>TOTAL</b>	30.970.055,76	22.425.803,15	0,00	7.002.551,62	46.372.497,19

Ainda reforçamos que as movimentações apresentadas não causam danos ao erário, as movimentações ocorreram por equívocos, mas as mesmas foram corrigidas ainda no exercício de 2020.

De já agradecemos, e renovamos o protesto de elevada estima e distinta consideração.

*A Soares & A/B Santos Sousa - Ltda*  
A Soares & A/B Santos Sousa - Ltda  
Escrita Contabilidade  
CRC - PI: 00444/O-7

*José Raimundo de Sá Lopes*  
José Raimundo de Sá Lopes  
CPF: 305.213.193-15  
Prefeito de Oeiras - PI

(Continua na próxima página)



PREFEITURA MUNICIPAL DE OEIRAS  
 PRAÇA VITÓRIA, Nº 37 - CENTRO  
 06553937/0001-70 Exercício: 2020

CONSOLIDADO


1 de 1

## ANEXO 01 - DEMONSTRATIVO DA RECEITA E DESPESA SEGUNDO AS CATEGORIAS ECONOMICAS

RECEITA		DESPESA	
TÍTULOS	EXECUÇÃO	TÍTULOS	EXECUÇÃO
<b>RECEITAS CORRENTES</b>		<b>DESPESAS CORRENTES</b>	
IMPOSTOS, TAXAS E CONTRIBUIÇÕES DE MELHORIA	5.447.854,33	PESSOAL E ENCARGOS SOCIAIS	46.818.760,88
CONTRIBUIÇÕES	2.100.314,36	OUTRAS DESPESAS CORRENTES	45.454.351,97
RECEITA PATRIMONIAL	81.017,00	SUPERAVIT CORRENTE	5.070.545,77
RECEITA DE SERVIÇOS	5.924.535,27	<b>SUB TOTAL</b>	<b>97.343.658,62</b>
TRANSFERÊNCIAS CORRENTES	89.624.532,92	<b>DESPESAS DE CAPITAL</b>	
OUTRAS RECEITAS CORRENTES	33.306,35	INVESTIMENTOS	12.388.564,22
(R) DEDUÇÕES DO FUNDEB	-5.867.902,11	AMORTIZAÇÃO DA DÍVIDA	692.509,62
<b>SUB TOTAL</b>	<b>97.343.658,62</b>	<b>SUB TOTAL</b>	<b>13.081.163,84</b>
<b>RECEITAS DE CAPITAL</b>		<b>TOTAL</b>	<b>110.424.812,46</b>
OPERAÇÕES DE CRÉDITO	2.669.786,67		
TRANSFERÊNCIAS DE CAPITAL	7.732.101,66		
OUTRAS RECEITAS DE CAPITAL	0,00		
DEFICIT DE CAPITAL	2.679.265,52		
<b>SUB TOTAL</b>	<b>13.081.163,84</b>		
<b>TOTAL</b>	<b>110.424.812,46</b>		

OEIRAS/PI, 31 de dezembro de 2020.

  
 JOSÉ RAIMUNDO DE SÁ LOPES  
 PREFEITO MUNICIPAL  
 305.213.193-15

  
 A SOARES & A B SANTOS SOUSA  
 CONTADOR CRC - PI: 00444/O-7  
 21.505.535/0001-04



PREFEITURA MUNICIPAL DE OEIRAS  
 PRAÇA VITÓRIA, Nº 37 - CENTRO  
 06553937/0001-70 Balanço Exercício: 2020

## ANEXO 02 - RECEITA SEGUNDO AS CATEGORIAS ECONÔMICAS CONSOLIDADO

Página 1

CODIGO	ESPECIFICACAO	DESDOBRAMENTO	FONTE	CATEGORIA ECONOMICA
1000.00.0.0.00	RECEITAS CORRENTES			103.211.560,73
1100.00.0.0.00	IMPOSTOS, TAXAS E CONTRIBUIÇÕES DE MELHORIA		5.447.854,83	
1110.00.0.0.00	IMPOSTOS		5.416.882,48	
1113.00.0.0.00	IMPOSTOS SOBRE A RENDA E PROVENTOS DE QUALQUER NATUREZA		1.915.918,58	
1113.03.0.0.00	IMPOSTO SOBRE A RENDA - RETIDO NA FONTE	1.915.918,58		
1113.03.1.0.00	IMPOSTO SOBRE A RENDA - RETIDO NA FONTE - TRABALHO	1.915.918,58		
1113.03.1.1.00	IRRF-TRABALHO-PRINCIPAL			
1118.00.0.0.00	IMPOSTOS ESPECÍFICOS DE ESTADOS, DF E MUNICÍPIOS		3.500.963,90	
1118.01.0.0.00	IMPOSTOS SOBRE O PATRIMÔNIO PARA ESTADOS/DF/MUNICÍPIOS	697.229,70		
1118.01.1.0.00	IMPOSTO SOBRE A PROPRIEDADE PREDIAL E TERRITORIAL URBANA	432.177,23		
1118.01.1.1.00	IPTU-PRINCIPAL	432.177,23		
1118.01.4.0.00	IMPOSTO TRANSMISSÃO "INTER VIVOS" BENS IMÓV.DIR.REAL IMOVEIS	265.052,47		
1118.01.4.1.00	ITBI-PRINCIPAL	265.052,47		
1118.02.0.0.00	IMPOSTOS PRODUÇÃO, CIRCULAÇÃO MERCADORIAS E SERVIÇO	2.803.734,20		
1118.02.3.0.00	IMPOSTO SOBRE SERVIÇOS DE QUALQUER NATUREZA	2.803.734,20		
1118.02.3.1.00	ISS-PRINCIPAL	2.803.734,20		
1119.00.0.0.00	OUTROS IMPOSTOS			
1119.01.0.0.00	OUTROS IMPOSTOS			
1119.01.1.0.00	OUTROS IMPOSTOS			
1119.01.1.3.00	OUTROS IMPOSTOS - DÍVIDA ATIVA			
1120.00.0.0.00	TAXAS		30.972,35	
1121.00.0.0.00	TAXAS PELO EXERCÍCIO DO PODER DE POLÍCIA		298,50	
1121.01.0.0.00	TAXAS DE INSPEÇÃO, CONTROLE E FISCALIZAÇÃO	298,50		
1121.01.1.0.00	TAXAS DE INSPEÇÃO, CONTROLE E FISCALIZAÇÃO	298,50		
1121.01.1.1.00	TAXAS INSP.CONTR.FISCAL-PRINCIPAL			
1122.00.0.0.00	TAXAS PELA PRESTAÇÃO DE SERVIÇOS		14.094,53	
1122.01.0.0.00	TAXAS PELA PRESTAÇÃO DE SERVIÇOS	14.094,53		
1122.01.1.0.00	TAXAS PELA PRESTAÇÃO DE SERVIÇOS	14.094,53		
1122.01.1.1.00	TAXAS PREST.SERV.-PRINCIPAL	14.094,53		
1128.00.0.0.00	TAXAS - ESPECÍFICAS DE ESTADOS, DF E MUNICÍPIOS		16.579,32	
1128.01.0.0.00	TAXAS DE INSPEÇÃO, CONTROLE E FISCALIZAÇÃO	16.579,32		
1128.01.1.0.00	TAXA DE FISCALIZAÇÃO DE VIGILÂNCIA SANITÁRIA	16.579,32		
1128.01.1.1.00	TAXA FISCAL.VIG.SANITÁRIA-PRINCIPAL	16.579,32		
1130.00.0.0.00	CONTRIBUIÇÃO DE MELHORIA		0,00	
1138.00.0.0.00	CONTRIBUIÇÃO DE MELHORIA - ESPECIFICA DE ESTADOS, DF E MUNIC		0,00	
1138.99.0.0.00	OUTRAS CONTRIBUIÇÕES DE MELHORIA	0,00		
1138.99.1.0.00	OUTRAS CONTRIBUIÇÕES DE MELHORIA	0,00		
1138.99.1.1.00	OUTRAS CONTRIBUIÇÕES DE MELHORIA - PRINCIPAL	0,00		
1200.00.0.0.00	CONTRIBUIÇÕES		2.100.314,36	
1240.00.0.0.00	CONTRIBUIÇÃO PARA O CUSTEIO DO SERVIÇO DE ILUMINAÇÃO PÚBLICA		2.100.314,36	
1240.00.1.0.00	CONTRIBUIÇÃO PARA O CUSTEIO DO SERVIÇO DE ILUMINAÇÃO PÚBLICA	2.100.314,36		
1240.00.1.1.00	CONTRIB.CUSTEIO SERV.ILUM. PÚBLICA-PRINCIPAL	2.100.314,36		
1300.00.0.0.00	RECEITA PATRIMONIAL		81.017,00	
1310.00.0.0.00	EXPLORAÇÃO DO PATRIMÔNIO IMOBILIÁRIO DO ESTADO		32.316,11	
1310.01.0.0.00	ALUGUÉIS, ARRENDAMENTOS, FOROS, LAUDÉMIOS, TARIFAS DE OCUPAÇÃO	32.316,11		
1310.01.1.0.00	ALUGUÉIS E ARRENDAMENTOS	32.316,11		
1310.01.1.1.00	ALUGUÉIS E ARRENDAMENTOS - PRINCIPAL	32.316,11		
1310.01.2.0.00	FOROS, LAUDÉMIOS E TARIFAS DE OCUPAÇÃO	0,00		
1310.01.2.1.00	FOROS,LAUDÉMIOS TARIF.OCUPAÇÃO-PRINCIPAL	0,00		
1310.99.0.0.00	OUTRAS RECEITAS IMOBILIÁRIAS			
1310.99.1.0.00	OUTRAS RECEITAS IMOBILIÁRIAS			
1310.99.1.1.00	OUTRAS RECEITAS IMOBILIÁRIAS-PRINCIPAL			
1320.00.0.0.00	VALORES MOBILIÁRIOS		48.700,89	
1321.00.0.0.00	JUROS E CORREÇÕES MONETÁRIAS		48.700,89	
1321.00.1.0.00	REMUNERAÇÃO DE DEPÓSITOS BANCÁRIOS	48.700,89		
1321.00.1.1.00	REMUN.DEP.BANCÁRIOS-PRINCIPAL	48.700,89		
1600.00.0.0.00	RECEITA DE SERVIÇOS		5.924.535,27	
1610.00.0.0.00	SERVIÇOS ADMINISTRATIVOS E COMERCIAIS			

  
 José Raimundo de Sá Lopes  
 CPF: 305.213.193-15  
 Prefeito de Oeiras - PI

ESCRITA PÚBLICA CONTABILIDADE  
 A SOARES & A B SANTOS SOUSA - ME  
 CRC / P160443-7



**PREFEITURA MUNICIPAL DE OEIRAS**

PRAÇA VITÓRIA, Nº 37 - CENTRO

06553937/0001-70

Balanco Exercício: 2020

**ANEXO 02 - RECEITA SEGUNDO AS CATEGORIAS ECONÔMICAS CONSOLIDADO**

Página 2

CODIGO	ESPECIFICACAO	DESDOBRAMENTO	FONTE	CATEGORIA ECONOMICA
1610.01.0.0.00	GERAIS		5.924.535,27	
	SERVIÇOS ADMINISTRATIVOS E COMERCIAIS	5.924.535,27		
1610.01.1.0.00	GERAIS	5.924.535,27		
	SERVIÇOS ADMINISTRATIVOS E COMERCIAIS			
1610.01.1.1.00	GERAIS	5.743.940,37		
	SERVIÇOS ADMINISTRATIVOS E COMERCIAIS			
1610.01.1.2.00	GERAIS - PRINCIPAL			
	SERVIÇOS ADMINISTRATIVOS COMERCIAIS GERAIS - MULTAS JUROS	180.594,90		
1630.00.0.0.00	SERVIÇOS E ATIVIDADES REFERENTES À SAÚDE			
1630.01.0.0.00	SERVIÇOS DE ATENDIMENTO À SAÚDE			
1630.01.1.0.00	SERVIÇOS DE ATENDIMENTO À SAÚDE			
1630.01.1.1.00	SERVIÇOS DE ATENDIMENTO À SAÚDE - PRINCIPAL			
1700.00.0.0.00	TRANSFERÊNCIAS CORRENTES		89.624.532,92	
1710.00.0.0.00	TRANSFERÊNCIAS DA UNIÃO E DE SUAS ENTIDADES		56.215.110,63	
1718.00.0.0.00	TRANSF.UNIÃO - ESPECÍFICAS DE ESTADOS, DF E MUNIC		56.215.110,63	
1718.01.0.0.00	PARTICIPAÇÃO NA RECEITA DA UNIÃO	20.139.682,48		
1718.01.1.0.00	COTA-PARTE FUNDO PART. ESTADO E DISTRITO FEDERAL			
1718.01.1.1.00	COTA-PARTE FUNDO PART. EST/DF-PRINCIPAL			
1718.01.2.0.00	COTA-PARTE FUNDO PARTICIPAÇÃO MUNICÍPIOS - COTA MENSAL	18.468.645,72		
1718.01.2.1.00	COTA-PARTE FPM-COTA MENSAL-PRINCIPAL	18.468.645,72		
1718.01.3.0.00	COTA-PARTE FPM-1% ENTREGUE MÊS DEZEMBRO	831.095,88		
1718.01.3.1.00	COTA-PARTE FPM-1% DEZEMBRO-PRINCIPAL	831.095,88		
1718.01.4.0.00	COTA-PARTE FPM-1% ENTREGUE MÊS JULHO	832.867,79		
1718.01.4.1.00	COTA-PARTE FPM-1% JULHO-PRINCIPAL	832.867,79		
1718.01.5.0.00	COTA-PARTE DO IMPOSTO SOBRE A PROPRIEDADE TERRITORIAL RURAL	7.073,09		
1718.01.5.1.00	COTA-PARTE ITR-PRINCIPAL	7.073,09		
1718.02.0.0.00	TRANSF.COMPEN.FINAN.EXPL.RECUR.NATURAIS	297.140,24		
1718.02.1.0.00	COTA-PARTE DA COMPENSAÇÃO FINANCEIRA DE RECURSOS HÍDRICOS			
1718.02.1.1.00	COTA-PARTE COMP.FINAN.REC.HÍDRICOS-PRINCIPAL			
1718.02.2.0.00	COTA-PARTE COMPENSAÇÃO FINANCEIRA RECURSOS MINERAIS-CFEM			
1718.02.2.1.00	COTA-PARTE CFEM-PRINCIPAL			
1718.02.3.0.00	COTA-PARTE ROYALTIES - PROD.PETROLEO- LEI 7.990/89			
1718.02.3.1.00	COTA-PARTE ROY.-PROD.PETROL- LEI 7.990/89-PRINCIPAL			
1718.02.6.0.00	COTA-PARTE DO FUNDO ESPECIAL DO PETRÓLEO - FEP	297.140,24		
1718.02.6.1.00	COTA-PARTE -FEP-PRINCIPAL	297.140,24		
1718.02.9.0.00	OUTRAS			
1718.02.9.1.00	TRANS.COMPEN.FINAN.EXPL.RECUR.NATURAIS			
1718.03.0.0.00	OUTRAS			
1718.03.0.1.00	TRANSF. COMP.FINAN.EXPL.RECUR.NAT-PRINCIPAL			
1718.03.1.0.00	TRANSFERÊNCIA-SUS-BLOCO CUSTEIO SERV. PÚBL. SAÚDE	18.956.400,61		
1718.03.1.1.00	TRANSFERÊNCIA DE RECURSOS DO SUS - ATENÇÃO BÁSICA	18.956.400,61		
1718.03.1.1.00	TRANSF.RECUR.SUS-ATENÇÃO BÁSICA-PRINCIPAL	18.956.400,61		
1718.04.0.0.00	TRANSF.SUS- BLOCO INV.REDE SERV.PUB.DE SAÚDE	117.764,00		
1718.04.1.0.00	TRANSF.REC.DO SUS DESTINADO À ATENÇÃO BÁSICA	117.764,00		
1718.04.1.1.00	TRANSF.RECUR.-SUS-ATENÇÃO BÁSICA-PRINCIPAL	117.764,00		
1718.05.0.0.00	TRANSFER.DE RECURSOS DO FUNDO NAC. DESENV.EDUCAÇÃO FNDE	1.725.827,53		
1718.05.1.0.00	TRANSFERÊNCIAS DO SALÁRIO-EDUCAÇÃO	348.341,61		
1718.05.1.1.00	TRANSFERÊNCIAS DO SALÁRIO-EDUCAÇÃO - PRINCIPAL	348.341,61		
1718.05.2.0.00	TRANSF. DIRETAS-FNDE REF. PROG.DINHEIRO DIRETO NA ESC-PDDE			
1718.05.2.1.00	TRANSF.DIRETAS FNDE- PROGR. PDDE- PRINCIPAL			
1718.05.3.0.00	TRANSF.DIRETAS DO FNDE REF.PROG.NAC. ALIM. ESCOLAR-PNAE	710.661,60		
1718.05.3.1.00	TRANSF.DIRETAS FNDE-PROGR.PNAE-PRINCIPAL	710.661,60		
1718.05.4.0.00	TRANSFER.FNDE REF. AO PROG.NAC.APOIO TRANSP.ESCOLAR-PNATE	366.287,33		
1718.05.4.1.00	TRANSF.DIRETAS FNDE-PROGR.PNATE-PRINCIPAL	366.287,33		
1718.05.9.0.00	OUTRAS TRANSF.DIRETAS DO FUNDO NAC.DO			

Jose Roberto de Sousa Lopes  
CPF: 208.413.193-15  
Prefeito de Oeiras - PI

ESCRITÓRIO PÚBLICO CONTABILIDADE  
A SOARES & B SANTOS SOUSA - ME  
CRC / PIS: 440-7


**PREFEITURA MUNICIPAL DE OEIRAS**

PRAÇA VITÓRIA, Nº 37 - CENTRO

06553937/0001-70

Balanço Exercício: 2020

**ANEXO 02 - RECEITA SEGUNDO AS CATEGORIAS ECONÔMICAS CONSOLIDADO**

Página 3

CODIGO	ESPECIFICACAO	DESDOBRAMENTO	FONTE	CATEGORIA ECONOMICA
1718.05.9.1.00	DESENV.DA EDUC. FNDE	300.536,99		
1718.06.0.0.00	OUTRAS TRANSF.DIRETAS FNDE-PRINCIPAL	300.536,99		
1718.06.1.0.00	TRANSFERÊNCIA FINANCEIRA ICMS – DESONERAÇÃO – L.C. Nº 87/96			
1718.06.1.1.00	TRANSFERÊNCIA FINANCEIRA ICMS – DESONERAÇÃO – L.C. Nº 87/96			
1718.09.0.0.00	TRANS.FINAN.ICMS-DESON.-LC.Nº 87/96-PRINCIPAL			
1718.09.1.0.00	TRANSF.RECURSOS COMPLEMENTAÇÃO UNIÃO AO FUNDEB	6.208.455,42		
1718.09.1.1.00	TRANSF.RECURSOS COMPLEMENTAÇÃO UNIÃO AO FUNDEB	6.208.455,42		
1718.10.0.0.00	TRANSF.RECUR.COMPLEM.UNIÃO FUNDEB-PRINCIPAL	6.208.455,42		
1718.10.1.0.00	TRANSFERÊNCIAS DE CONVÊNIO DA UNIÃO E DE SUAS ENTIDADES	1.624.142,58		
1718.10.1.1.00	TRANSF.CONVÊNIO UNIÃO SUS			
1718.10.2.0.00	TRANSF.CONVÊNIO UNIÃO- SUS-PRINCIPAL			
1718.10.2.1.00	TRANSF.CONVÊNIO UNIÃO PROGRAMAS DA EDUCAÇÃO			
1718.10.3.0.00	TRANSF.CONV.UNIÃO PROGR.EDUCAÇÃO-PRINCIPAL			
1718.10.3.1.00	TRANSF.CONVÊNIO UNIÃO PROGRAMAS ASSISTENCIA SOCIAL			
1718.10.4.0.00	TRANSF.CONV.UNIÃO PROG.COMB.FOME-PRINCIPAL			
1718.10.4.1.00	TRANSF.CONVÊNIO UNIÃO PROGRAMAS COMBATE A FOME			
1718.10.9.0.00	OUTRAS TRANSFERÊNCIAS DE CONVÊNIO DA UNIÃO	1.624.142,58		
1718.12.0.0.00	OUTRAS TRANSF.CONV.UNIÃO-PRINCIPAL	1.624.142,58		
1718.12.1.0.00	TRANSF.RECURSOS FUNDO NACIONAL DE ASSISTÊNCIA SOCIAL-FNAS	1.445.233,75		
1718.12.1.1.00	TRANSF.RECURSOS FUNDO NACIONAL DE ASSISTÊNCIA SOCIAL-FNAS	1.445.233,75		
1718.99.0.0.00	OUTRAS TRANSFERÊNCIAS DA UNIÃO	5.700.464,02		
1718.99.1.0.00	OUTRAS TRANSFERÊNCIAS DA UNIÃO	5.700.464,02		
1718.99.1.1.00	OUTRAS TRANSFERÊNCIAS DA UNIÃO - PRINCIPAL	5.700.464,02		
1720.00.0.0.00	TRANSF.ESTADOS E DO DISTRITO FEDERAL E DE SUAS ENTIDADES		14.350.286,88	
1728.00.0.0.00	TRANSF.ESTADOS-ESPECÍFICAS ESTADOS, DF E MUNICÍPIOS		14.350.286,88	
1728.01.0.0.00	PARTICIPAÇÃO NA RECEITA DOS ESTADOS	13.689.989,27		
1728.01.1.0.00	COTA-PARTE DO ICMS	12.261.134,41		
1728.01.1.1.00	COTA-PARTE DO ICMS - PRINCIPAL	12.261.134,41		
1728.01.2.0.00	COTA-PARTE DO IPVA	1.346.358,48		
1728.01.2.1.00	COTA-PARTE DO IPVA - PRINCIPAL	1.346.358,48		
1728.01.3.0.00	COTA-PARTE DO IPI - MUNICÍPIOS	1.533,92		
1728.01.3.1.00	COTA-PARTE DO IPI - MUNICÍPIOS - PRINCIPAL	1.533,92		
1728.01.4.0.00	COTA-PARTE CONTRIBUIÇÃO INTERVENÇÃO DOMÍNIO ECONÔMICO	41.762,46		
1728.01.4.1.00	COTA-PARTE CIDE-PRINCIPAL	41.762,46		
1728.01.5.0.00	OUTRAS PARTICIPAÇÕES NA RECEITA DOS ESTADOS	39.200,00		
1728.01.5.1.00	OUTRAS PARTIC. REC.ESTADOS-PRINCIPAL	39.200,00		
1728.01.9.0.00	OUTRAS TRANSFERÊNCIAS DOS ESTADOS			
1728.01.9.1.00	OUTRAS TRANSFERÊNCIAS DOS ESTADOS - PRINCIPAL			
1728.03.0.0.00	TRANSF.RECURSOS ESTADO PROGRAMAS SAÚDE-REPASSE FUNDO A FUNDO	100.000,00		
1728.03.1.0.00	TRANSF.RECURSOS ESTADO PROGRAMAS SAÚDE-REPASSE FUNDO A FUNDO	100.000,00		
1728.03.1.1.00	TRANSF.RECUR.EST.PROG.SAÚDE-F/FUNDO-PRINCIPAL	100.000,00		
1728.10.0.0.00	TRANSF.CONV.ESTADOS E DO DISTRITO FEDERAL E SUA ENTIDADES	560.297,61		
1728.10.1.0.00	TRANSF.CONVÊNIO DOS ESTADOS PARA O SISTEMA ÚNICO-SUS	560.297,61		
1728.10.1.1.00	TRANSF.CONV.ESTADOS-SUS-PRINCIPAL	560.297,61		
1728.10.2.0.00	TRANSF.CONVÊNIO ESTADOS DESTINADAS A PROGRAMA EDUCAÇÃO			
1728.10.2.1.00	TRANSF.CONV.ESTADOS PROGR.EDUCAÇÃO-PRINCIPAL			
1728.10.9.0.00	OUTRAS TRANSFERÊNCIAS DE CONVÊNIO DOS ESTADOS			

  
 José Raimundo de Sá Lopes  
 CPF: 039.213.193-15  
 Prefeito de Oeiras - PI

ESCRITÓRIO PÚBLICO CONTABILIDADE  
 A. SOARES & A. D. SANTOS SOUSA - ME  
 CNPJ: 16.021.407





**PREFEITURA MUNICIPAL DE OEIRAS**

PRAÇA VITÓRIA, Nº 37 - CENTRO

06553937/0001-70

Balanço Exercício: 2020

**ANEXO 02 - RECEITA SEGUNDO AS CATEGORIAS ECONÔMICAS CONSOLIDADO**

Página 4

CODIGO	ESPECIFICACAO	DESDOBRAMENTO	FONTE	CATEGORIA ECONOMICA
1728.10.9.1.00	OUTRAS TRANSF.CONVÊNIO ESTADOS-PRINCIPAL			
1750.00.0.0.00	TRANSFERÊNCIAS DE OUTRAS INSTITUIÇÕES PÚBLICAS		19.059.135,41	
1758.00.0.0.00	TRANSF.OUTRAS INSTIT.PÚBLICAS-ESPEC.EST.DF E MUNICIPIOS		19.059.135,41	
1758.01.0.0.00	TRANSF. RECURSOS FUNDEB	19.059.135,41		
1758.01.1.0.00	TRANSF. RECURSOS FUNDEB	19.059.135,41		
1758.01.1.1.00	TRANSF. RECURSOS FUNDEB-PRINCIPAL	19.059.135,41		
1900.00.0.0.00	OUTRAS RECEITAS CORRENTES		33.306,35	
1920.00.0.0.00	INDENIZAÇÕES, RESTITUIÇÕES E RESSARCIMENTOS		33.306,35	
1921.00.0.0.00	INDENIZAÇÕES			
1921.99.0.0.00	OUTRAS INDENIZAÇÕES			
1921.99.1.0.00	OUTRAS INDENIZAÇÕES			
1921.99.1.1.00	OUTRAS INDENIZAÇÕES - PRINCIPAL			
1922.00.0.0.00	RESTITUIÇÕES		33.306,35	
1922.99.0.0.00	OUTRAS RESTITUIÇÕES	33.306,35		
1922.99.1.0.00	OUTRAS RESTITUIÇÕES	33.306,35		
1922.99.1.1.00	OUTRAS RESTITUIÇÕES - PRINCIPAL	33.306,35		
1990.00.0.0.00	DEMAIS RECEITAS CORRENTES			
1990.99.0.0.00	OUTRAS RECEITAS			
1990.99.1.0.00	OUTRAS RECEITAS - PRIMÁRIAS			
1990.99.1.1.00	OUTRAS RECEITAS - PRIMÁRIAS - PRINCIPAL			
1990.99.1.3.00	OUTRAS RECEITAS - PRIMÁRIAS - DÍVIDA ATIVA			
1990.99.2.0.00	OUTRAS RECEITAS - FINANCEIRAS			
1990.99.2.1.00	OUTRAS RECEITAS - FINANCEIRAS - PRINCIPAL			
2000.00.0.0.00	RECEITAS DE CAPITAL			10.401.888,32
2100.00.0.0.00	OPERAÇÕES DE CRÉDITO		2.669.786,67	
2110.00.0.0.00	OPERAÇÕES DE CRÉDITO - MERCADO INTERNO		2.669.786,67	
2112.00.0.0.00	OPERAÇÕES DE CRÉDITO CONTRATUAIS - MERCADO INTERNO		2.669.786,67	
2112.00.1.0.00	OPERAÇÕES DE CRÉDITO CONTRATUAIS - MERCADO INTERNO	2.669.786,67		
2112.00.1.1.00	OP.CRÉD.CONTR.-MERC.INTERNO-PRINCIPAL	2.669.786,67		
2119.00.0.0.00	OUTRAS OPERAÇÕES DE CRÉDITO - MERCADO INTERNO			
2119.00.1.0.00	OUTRAS OPERAÇÕES DE CRÉDITO - MERCADO INTERNO			
2119.00.1.1.00	OUTRAS OP.CRÉD.-MERC.INT.-PRINCIPAL			
2120.00.0.0.00	OPERAÇÕES DE CRÉDITO - MERCADO EXTERNO			
2122.00.0.0.00	OPERAÇÕES DE CRÉDITO CONTRATUAIS - MERCADO EXTERNO			
2122.00.1.0.00	OPERAÇÕES DE CRÉDITO CONTRATUAIS - MERCADO EXTERNO			
2122.00.1.1.00	OP.CRÉDITO CONTR.-MERC.EXTERNO-PRINCIPAL			
2400.00.0.0.00	TRANSFERÊNCIAS DE CAPITAL		7.732.101,65	
2410.00.0.0.00	TRANSFERÊNCIAS DA UNIÃO E DE SUAS ENTIDADES		7.732.101,65	
2418.00.0.0.00	TRANSFERÊNCIAS UNIÃO-ESPECÍFICAS ESTADOS, DF MUNICIPIOS		7.732.101,65	
2418.04.0.0.00	TRANSF.RECURSOS-SUS-BLOCO INVESTIMENTO REDE SERV.PUBL.SAÚDE			
2418.04.1.0.00	TRANSF.RECURSOS -SUS-ATENÇÃO BÁSICA			
2418.04.1.1.00	TRANSF.RECUR.-SUS-ATEN.BÁSICA-PRINCIPAL			
2418.10.0.0.00	TRANSFERÊNCIA DE CONVÊNIOS DA UNIÃO E DE SUAS ENTIDADES	7.732.101,65		
2418.10.2.0.00	TRANSF.CONVÊNIO UNIÃO DESTINADAS PROGRAMAS EDUCAÇÃO	49.326,08		
2418.10.2.1.00	TRANSF.CONV.UNIÃO PROGR.EDUC.-PRINCIPAL	49.326,08		
2418.10.6.0.00	TRANSF.CONVÊNIO UNIÃO DESTINADAS PROGRAMAS MEIO AMBIENTE			
2418.10.6.1.00	TRANSF.CONV.UNIÃO PROGR.MEIO AMBIENTE-PRINCIPAL			
2418.10.7.0.00	TRANSF.CONVÊNIO UNIÃO PROGRAMAS INFRAESTRUTURA TRANSPORTE			
2418.10.7.1.00	TRANSF.CONV.UNIÃO			
2418.10.9.0.00	PROGR.INFRA.TRANSP.-PRINCIPAL			
2418.10.9.1.00	OUTRAS TRANSFERÊNCIAS DE CONVÊNIOS DA UNIÃO	7.682.775,57		
2420.00.0.0.00	OUTRAS TRANSF.CONV.UNIÃO-PRINCIPAL	7.682.775,57		
2428.00.0.0.00	TRANSFERÊNCIAS ESTADOS E DISTRITO FEDERAL E SUAS ENTIDADES			
2428.00.0.0.00	TRANSFERÊNCIAS ESTADOS, DISTRITO FEDERAL, E SUAS ENTIDADES			

Josefa Maria de Sá Lopes  
CPF: 035.213.193-15  
Presidente de Oeiras - PI

ESCRITA PÚBLICA CONTABILIDADE  
A SOARES & A SANTOS SOUSA - ME  
CRC / PI004140-7


**PREFEITURA MUNICIPAL DE OEIRAS**

PRAÇA VITÓRIA, Nº 37 - CENTRO

06553937/0001-70


Balço Exercício: 2020

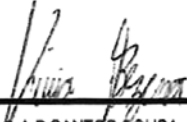
**ANEXO 02 - RECEITA SEGUNDO AS CATEGORIAS ECONÔMICAS  
CONSOLIDADO**

Página 5

CODIGO	ESPECIFICACAO	DESDOBRAMENTO	FONTE	CATEGORIA ECONOMICA
2428.10.0.0.00	TRANSF.CONVÊNIO ESTADOS E DISTRITO FEDERAL E SUAS ENTIDADES			
2428.10.2.0.00	TRANSF.CONVÊNIO ESTADOS PROGRAMA EDUCAÇÃO			
2428.10.2.1.00	TRANSF.CONV.ESTADOS Progr.EDUC.-PRINCIPAL			
2428.10.6.0.00	TRANSF.CONVÊNIO ESTADOS PROGRAMA MEIO AMBIENTE			
2428.10.6.1.00	TRANSF.CONV.EST.PROGR MEIO AMBIENTE-PRINCIPAL			
2428.10.9.0.00	OUTRAS TRANSFERÊNCIAS DE CONVÊNIO DOS ESTADOS			
2428.10.9.1.00	OUTRAS TRANSF.CONV.ESTADOS-PRINCIPAL			
2900.00.0.0.00	OUTRAS RECEITAS DE CAPITAL			
2990.00.0.0.00	DEMAIS RECEITAS DE CAPITAL			
2990.00.1.0.00	DEMAIS RECEITAS DE CAPITAL			
2990.00.1.1.00	DEMAIS RECEITAS DE CAPITAL - PRINCIPAL			
91000.00.0.0.00	(R) DEDUÇÕES DA RECEITAS CORRENTES			-5.867.902,11
91700.00.0.0.00	(R) DEDUÇÕES DA TRANSFERÊNCIAS CORRENTES		-5.867.902,11	
91710.00.0.0.00	(R) DEDUÇÕES DA TRANSFERÊNCIAS DA UNIÃO E DE SUAS ENTIDADES		-3.695.143,34	
91718.00.0.0.00	(R) DEDUÇÕES DA TRANSF.UNIÃO - ESPECÍFICAS DE ESTADOS, DF E		-3.695.143,34	
91718.01.0.0.00	(R) DEDUÇÕES DA PARTICIPAÇÃO NA RECEITA DA UNIÃO	-3.695.143,34		
91718.01.2.0.00	(R) DEDUÇÕES DA COTA-PARTE FUNDO PARTICIPAÇÃO MUNICÍPIOS - C	-3.693.728,85		
91718.01.2.1.00	(R) DEDUÇÕES DA COTA-PARTE FPM-COTA MENSAL-PRINCIPAL	-3.693.728,85		
91718.01.5.0.00	(R) DEDUÇÕES DA COTA-PARTE DO IMPOSTO SOBRE A PROPRIEDADE DE TERRE	-1.414,49		
91718.01.5.1.00	(R) DEDUÇÕES DA COTA-PARTE ITR-PRINCIPAL	-1.414,49		
91718.06.0.0.00	(R) DEDUÇÕES DA TRANSFERÊNCIA FINANCEIRA ICMS - DESONERAÇÃO			
91718.06.1.0.00	(R) DEDUÇÕES DA TRANSFERÊNCIA FINANCEIRA ICMS - DESONERAÇÃO			
91718.06.1.1.00	(R) DEDUÇÕES DA TRANS.FINAN.ICMS-DESON.-LC.Nº 87/96-PRINCIPA			
91720.00.0.0.00	(R) DEDUÇÕES DA TRANSF.ESTADOS E DO DISTRITO FEDERAL E DE SU		-2.172.758,77	
91728.00.0.0.00	(R) DEDUÇÕES DA TRANSF.ESTADOS-ESPECÍFICAS ESTADOS, DF E MUN		-2.172.758,77	
91728.01.0.0.00	(R) DEDUÇÕES DA PARTICIPAÇÃO NA RECEITA DOS ESTADOS	-2.172.758,77		
91728.01.1.0.00	(R) DEDUÇÕES DA COTA-PARTE DO ICMS	-2.172.758,77		
91728.01.1.1.00	(R) DEDUÇÕES DA COTA-PARTE DO ICMS - PRINCIPAL	-2.172.758,77		
91728.01.2.0.00	(R) DEDUÇÕES DA COTA-PARTE DO IPVA			
91728.01.2.1.00	(R) DEDUÇÕES DA COTA-PARTE DO IPVA - PRINCIPAL			
91728.01.3.0.00	(R) DEDUÇÕES DA COTA-PARTE DO IPI - MUNICÍPIOS			
91728.01.3.1.00	(R) DEDUÇÕES DA COTA-PARTE DO IPI - MUNICÍPIOS - PRINCIPAL			
			<b>TOTAL</b>	<b>107.745.546,94</b>

OEIRAS/PI, 31 de dezembro de 2020.


  
 JOSE RAIMUNDO DE SA LOPES  
 PREFEITO MUNICIPAL  
 305.213.993-15


  
 A SOARES & A B SANTOS SOUSA  
 CONTADOR CRC - PI: 00444/O-7  
 211505.535/0001-94



**PREFEITURA MUNICIPAL DE OEIRAS**

PRAÇA VITÓRIA, Nº 37 - CENTRO

06553937/0001-70

Balanco Exercício: 2020

**ANEXO 02 - DESPESA SEGUNDO AS CATEGORIAS ECONOMICAS CONSOLIDADO**

Página 1

CODIGO	ESPECIFICACAO	DESDOBRO	ELEMENTO	MODALIDADE	GRUPO	CATEGORIA ECONOMICA
3	DESPESAS CORRENTES					92.273.112,85
3.1	PESSOAL E ENCARGOS SOCIAIS					46.818.760,88
3.1.90	APLICAÇÕES DIRETAS					46.818.760,88
3.1.90.04	CONTRATAÇÃO POR TEMPO DETERMINADO				3.490.203,32	
3.1.90.04.01	SALARIO CONTRATO TEMPORARIO	3.490.203,32				
3.1.90.11	VENCIMENTOS E VANTAGENS FIXAS - PESSOAL CIVIL				34.600.640,69	
3.1.90.11.01	VENCIMENTOS E SALARIOS	26.991.477,08				
3.1.90.11.43	13 SALARIO	2.254.045,08				
3.1.90.11.45	FERIAS - ABONO CONSTITUCIONAL	762.631,93				
3.1.90.11.50	SALÁRIO MATERNIDADE	0,00				
3.1.90.11.51	OUTROS ADICIONAIS, VANTAGENS, GRATIFICAÇÕES	4.592.486,60				
3.1.90.13	OBRIGAÇÕES PATRONAIS				6.466.696,61	
3.1.90.13.02	CONTRIBUICOES PREVIDENCIARIAS - INSS	6.460.441,79				
3.1.90.13.43	JUROS S/ FGTS	4.874,43				
3.1.90.13.44	MULTAS S/ CONTRIBUIÇÕES PREVIDENCIÁRIAS - INSS	1.380,39				
3.1.90.16	OUTRAS DESPESAS VARIÁVEIS - PESSOAL CIVIL				1.219.914,11	
3.1.90.16.44	SERVICOS EXTRAORDINARIOS	1.219.914,11				
3.1.90.91	SENTENÇAS JUDICIAIS				950.493,62	
3.1.90.91.01	PRECATORIOS - ATIVO CIVIL	1.973,80				
3.1.90.91.03	PRECATORIOS JUDICIAIS	259.000,00				
3.1.90.91.04	SENTENÇAS JUDICIAIS - OUTRAS DESPESAS	331.952,64				
3.1.90.91.05	SENTENÇAS JUDICIAIS DE PEQUENO VALOR	357.567,18				
3.1.90.92	DESPESAS DE EXERCÍCIOS ANTERIORES				90.812,53	
3.1.90.92.04	CONTRATAÇÃO POR TEMPO DETERMINADO	7.200,00				
3.1.90.92.13	OBRIGACOES PATRONAIS	11.400,40				
3.1.90.92.16	OUTRAS DESPESAS VARIÁVEIS - PESSOAL CIVIL	72.212,13				
3.3	OUTRAS DESPESAS CORRENTES					45.454.351,97
3.3.50	TRANSFERÊNCIAS A INSTITUIÇÕES PRIVADAS SEM FINS LU					1.920.000,00
3.3.50.39	OUTROS SERVIÇOS DE TERCEIROS - PESSOA JURÍDICA				180.000,00	
3.3.50.39.57	SERVIÇO DE APOIO ADMINISTRATIVO, TÉCNICO E OP	180.000,00				
3.3.50.41	CONTRIBUIÇÕES				60.000,00	
3.3.50.41.01	INSTITUIÇÕES DE CARATER ASSISTENCIAL, CULTUR/	60.000,00				
3.3.50.43	SUBVENÇÕES SOCIAIS				1.680.000,00	
3.3.50.43.01	INSTITUICOES DE CARATER ASSISTENCIAL OU CULTI	1.680.000,00				
3.3.90	APLICAÇÕES DIRETAS					43.534.351,97
3.3.90.14	DIÁRIAS - CIVIL				240.690,00	
3.3.90.14.01	DIARIAS - NO PAIS (DENTRO DO ESTADO)	236.630,00				
3.3.90.14.02	DIARIAS - NO PAIS (FORA DO ESTADO)	4.060,00				
3.3.90.30	MATERIAL DE CONSUMO				14.883.343,18	
3.3.90.30.01	COMBUSTÍVEIS E LUBRIFICANTES AUTOMOTIVOS	2.555.052,76				
3.3.90.30.04	GÁS ENGARRAFADO	26.583,59				
3.3.90.30.07	GÊNEROS DE ALIMENTAÇÃO	1.501.520,51				
3.3.90.30.09	MATERIAL FARMACOLOGICO	1.750.773,62				
3.3.90.30.10	MATERIAL ODONTOLOGICO	184.518,71				
3.3.90.30.14	MATERIAL EDUCATIVO E ESPORTIVO	63.958,22				
3.3.90.30.15	MATERIAL PARA FESTIVIDADES E HOMENAGENS	24.521,05				
3.3.90.30.16	MATERIAL DE EXPEDIENTE	635.016,73				
3.3.90.30.17	MATERIAL DE PROCESSAMENTO DE DADOS	156.087,40				
3.3.90.30.19	MATERIAL DE ACONDICIONAMENTO E EMBALAGEM	36.769,50				
3.3.90.30.20	MATERIAL DE CAMA, MESA E BANHO	2.240,00				
3.3.90.30.21	MATERIAL DE COPA E COZINHA	102.627,91				
3.3.90.30.22	MATERIAL DE LIMPEZA E PRODUÇÃO DE HIGIENIZAÇ	300.327,20				
3.3.90.30.23	MATERIAL DE UNIFORMES, TECIDOS E AVIAMENTOS	94.350,31				
3.3.90.30.24	MATERIAL PARA MANUTENÇÃO DE BENS IMÓVEIS	2.980.428,52				
3.3.90.30.25	MATERIAL PARA MANUTENÇÃO DE BENS MÓVEIS	16.384,19				
3.3.90.30.26	MATERIAL ELÉTRICO E ELETRÔNICO	580.946,23				
3.3.90.30.28	MATERIAL DE PROTEÇÃO E SEGURANÇA	359.683,33				
3.3.90.30.29	MATERIAL PARA ÁUDIO, VÍDEO E FOTO	3.909,00				
3.3.90.30.30	MATERIAL PARA COMUNICAÇÕES	4.590,00				
3.3.90.30.31	SEMENTES, MUDAS DE PLANTAS E INSUMOS	8.222,40				
3.3.90.30.35	MATERIAL LABORATORIAL	4.366,92				
3.3.90.30.36	MATERIAL HOSPITALAR	2.074.856,61				
3.3.90.30.39	MATERIAL PARA MANUTENÇÃO DE VEÍCULOS	1.127.786,58				
3.3.90.30.44	MATERIAL DE SINALIZAÇÃO VISUAL E AFINS	5.550,00				
3.3.90.30.47	AQUISIÇÃO DE SOFTWARES DE BASE	5.190,00				
3.3.90.30.99	OUTROS MATERIAIS DE CONSUMO	277.081,89				
3.3.90.31	PREMIAÇÕES CULTURAIS, ARTÍSTICAS, CIENTÍFICAS, DE				20.036,65	
3.3.90.31.01	PREMIAÇÕES CULTURAIS, ARTÍSTICAS, CIENTÍFICAS	20.036,65				
3.3.90.32	MATERIAL, BEM OU SERVIÇO PARA DISTRIBUIÇÃO GRAT				14.810,00	
3.3.90.32.03	MATERIAL DESTINADO A ASSISTENCIA SOCIAL	8.180,00				
3.3.90.32.05	SERVICO PARA DISTRIBUICAO GRATUITA	6.630,00				

*[Handwritten signature]*  
CNPJ nº 13.153-15  
Prefeitura de Oeiras - PI

ESCRITÓRIO PÚBLICO CONTABILIDADE  
A. SOARES & A. D. SANTOS SOUSA - ME  
CRC / PI 004440-7

**PREFEITURA MUNICIPAL DE OEIRAS**

PRAÇA VITÓRIA, Nº 37 - CENTRO


06553937/0001-70

Balanço Exercício: 2020

**ANEXO 02 - DESPESA SEGUNDO AS CATEGORIAS ECONOMICAS CONSOLIDADO**

Página 2

CODIGO	ESPECIFICACAO	DESDOBRO	ELEMENTO	MODALIDADE	GRUPO	CATEGORIA ECONOMICA
3	DESPESAS CORRENTES					92.273.112,85
3.3	OUTRAS DESPESAS CORRENTES					45.454.351,97
3.3.90	APLICAÇÕES DIRETAS					43.534.351,97
3.3.90.33	PASSAGENS E DESPESAS COM LOCOMOÇÃO				2.107,32	
3.3.90.33.02	PASSAGENS PARA O PAIS (FORA DO ESTADO)		2.107,32			
3.3.90.36	OUTROS SERVIÇOS DE TERCEIROS - PESSOA FÍSICA				12.618.177,65	
3.3.90.36.06	SERVIÇOS TÉCNICOS PROFISSIONAIS		1.266.017,84			
3.3.90.36.07	ESTAGIÁRIOS		30.411,00			
3.3.90.36.11	CAPATAZIA, ESTIVA E PESAGEM		34.550,00			
3.3.90.36.12	CONFERÊNCIAS E EXPOSIÇÕES		17.332,00			
3.3.90.36.14	LOCAÇÃO DE IMÓVEIS		161.188,00			
3.3.90.36.15	LOCAÇÃO DE BENS MÓVEIS E INTANGÍVEIS		106.137,00			
3.3.90.36.16	MANUTENÇÃO E CONSERVAÇÃO DE EQUIPAMENTOS		22.355,00			
3.3.90.36.17	MANUTENÇÃO E CONSERVAÇÃO DE VEÍCULOS		176.991,00			
3.3.90.36.18	MANUTENÇÃO E CONSERVAÇÃO DE BENS MÓVEIS DI		5.500,00			
3.3.90.36.19	MANUTENÇÃO E CONSERVAÇÃO DE BENS IMÓVEIS		74.893,00			
3.3.90.36.20	FORNECIMENTO DE ALIMENTAÇÃO		7.374,00			
3.3.90.36.22	SERVIÇOS DE LIMPEZA E CONSERVAÇÃO		3.003.065,92			
3.3.90.36.24	SERVIÇOS DE COMUNICAÇÃO EM GERAL		10.298,00			
3.3.90.36.25	SERVIÇO DE SELEÇÃO E TREINAMENTO		21.900,00			
3.3.90.36.27	SERVIÇO DE APOIO ADMINISTRATIVO, TÉCNICO E OP		4.934.279,73			
3.3.90.36.29	CONFECÇÃO DE MATERIAL DE ACONDICIONAMENTO		405,00			
3.3.90.36.30	SERVIÇOS MEDICOS E ODONTOLÓGICOS		1.692.839,96			
3.3.90.36.31	CONFECÇÃO DE UNIFORMES, BANDEIRAS E FLÂMUL		5.766,00			
3.3.90.36.32	SERVICOS DE ASSISTENCIA SOCIAL		4.500,00			
3.3.90.36.33	FRETES E TRANSPORTES DE ENCOMENDAS		840.721,54			
3.3.90.36.40	SERVIÇOS DE ÁUDIO, VÍDEO E FOTO		55.716,66			
3.3.90.36.47	APRESENTACOES ARTISTICAS E CULTURAIS		14.050,00			
3.3.90.36.48	SERVICOS DE PUBLICIDADE LEGAL		620,00			
3.3.90.36.50	SERVICOS DE PUBLICIDADE INSTITUCIONAL		620,00			
3.3.90.36.51	SERVICOS DE PUBLICIDADE DE UTILIDADE PUBLICA		2.760,00			
3.3.90.36.96	SERVIÇOS DE TERCEIROS PF - PAGAMENTO ANTECIP		84.000,00			
3.3.90.36.99	OUTROS SERVICOS DE TERCEIROS - PESSOA FISICA		43.886,00			
3.3.90.39	OUTROS SERVIÇOS DE TERCEIROS - PESSOA JURÍDICA				13.875.723,59	
3.3.90.39.05	SERVIÇOS TÉCNICOS PROFISSIONAIS		573.531,07			
3.3.90.39.10	LOCAÇÃO DE IMÓVEIS		3.900,00			
3.3.90.39.12	LOCAÇÃO DE MÁQUINAS E EQUIPAMENTOS		89.566,66			
3.3.90.39.13	LOCAÇÃO BENS MÓVEIS E OUTRAS NATUREZAS E IN		535.714,60			
3.3.90.39.14	MANUTENÇÃO E CONSERVAÇÃO DE BENS IMÓVEIS		452.771,56			
3.3.90.39.15	MANUTENÇÃO E CONSERVAÇÃO DE MÁQUINAS E EQ		189.627,72			
3.3.90.39.16	MANUTENÇÃO E CONSERVAÇÃO DE VEÍCULOS		96.377,03			
3.3.90.39.17	MANUTENÇÃO E CONSERVAÇÃO DE BENS MÓVEIS DI		66.467,22			
3.3.90.39.18	MANUTENÇÃO E CONSERVAÇÃO DE ESTRADAS E VIA		3.003,00			
3.3.90.39.19	EXPOSIÇÕES, CONGRESSOS E CONFERÊNCIAS		380,00			
3.3.90.39.20	FESTIVIDADES E HOMENAGENS		82.585,50			
3.3.90.39.22	MULTAS INDEDEUTÍVEIS		65.249,89			
3.3.90.39.23	JUROS		2,52			
3.3.90.39.27	FORNECIMENTO DE ALIMENTAÇÃO		193.853,28			
3.3.90.39.29	SERVIÇOS DE ENERGIA ELÉTRICA		2.512.887,53			
3.3.90.39.30	SERVIÇOS DE ÁGUA E ESGOTO		107.090,50			
3.3.90.39.33	SERVIÇOS DE COMUNICAÇÃO EM GERAL		215.100,90			
3.3.90.39.34	SERVIÇO DE SELEÇÃO E TREINAMENTO		3.720,00			
3.3.90.39.39	SERVIÇOS DE TELECOMUNICAÇÕES (EXCETO QUANT		185.049,16			
3.3.90.39.40	SERVIÇOS DE ÁUDIO, VÍDEO E FOTO		45.112,61			
3.3.90.39.44	SERVIÇOS GRÁFICOS		567.533,80			
3.3.90.39.45	SERVIÇOS JUDICIÁRIOS		11.180,83			
3.3.90.39.46	SERVIÇOS FUNERÁRIOS		24.067,00			
3.3.90.39.48	SEGUROS EM GERAL		102.496,27			
3.3.90.39.49	CONFECÇÃO DE UNIFORMES, BANDEIRAS E FLÂMUL		21.095,85			
3.3.90.39.50	SERVICO MEDICO-HOSPITALAR, ODONTOLÓGICO E L		304.000,88			
3.3.90.39.51	CONFECÇÃO DE MATERIAL DE ACONDICIONAMENTO		4.900,80			
3.3.90.39.52	TRANSPORTE DE SERVIDORES		483.514,60			
3.3.90.39.53	SERVICOS DE ASSISTENCIA SOCIAL		21.833,59			
3.3.90.39.55	FRETES E TRANSPORTES DE ENCOMENDAS		393.351,25			
3.3.90.39.57	SERVIÇO DE APOIO ADMINISTRATIVO, TÉCNICO E OP		1.491.088,87			
3.3.90.39.58	HOSPEDAGENS		86.615,16			
3.3.90.39.59	SERVIÇOS BANCÁRIOS		333.592,04			
3.3.90.39.60	SERVIÇOS DE CÓPIAS E REPRODUÇÃO DE DOCUMEN		18.010,28			
3.3.90.39.68	SERVICOS DE PUBLICIDADE LEGAL		2.050,00			
3.3.90.39.74	DESPESA C/ ILUMINACAO		1.899.110,31			
3.3.90.39.78	LIMPEZA E CONSERVACAO		2.504.440,80			
3.3.90.39.90	SERVICOS DE PUBLICIDADE		26.300,00			
3.3.90.39.96	SERVIÇOS DE TERCEIROS PJ - PAGAMENTO ANTECIP		4.365,14			
3.3.90.39.99	OUTROS SERVICOS DE TERCEIROS - PESSOA JURIDI		154.185,37			

  
 José Carlos de Sá Lopes  
 CPF nº 213.193-15  
 Prefeito de Oeiras - PI

ESCRITÓRIO PÚBLICO DE CONTABILIDADE  
 A SOARES & ASSOCIADOS SÓC. - ME  
 CRC / PI 0044497



**PREFEITURA MUNICIPAL DE OEIRAS**  
PRAÇA VITÓRIA, Nº 37 - CENTRO  
06553937/0001-70 Balanço Exercício: 2020

**ANEXO 02 - DESPESA SEGUNDO AS CATEGORIAS ECONOMICAS CONSOLIDADO**

Página 3

CODIGO	ESPECIFICACAO	DESDOBRO	ELEMENTO	MODALIDADE	GRUPO	CATEGORIA ECONOMICA
3	DESPESAS CORRENTES					92.273.112,85
3.3	OUTRAS DESPESAS CORRENTES					45.454.351,97
3.3.90	APLICAÇÕES DIRETAS					43.534.351,97
3.3.90.40	SERVIÇOS DE TECNOLOGIA DA INFORMAÇÃO E COMUNI					105.445,59
3.3.90.40.01	LOCAÇÃO DE EQUIPAMENTOS DE TIC - ATIVOS DE RE					46.749,50
3.3.90.40.12	MANUTENÇÃO E CONSERVAÇÃO DE EQUIPAMENTOS					27.024,50
3.3.90.40.14	TELEFONIA FIXA E MOVEL - PACOTE DE COMUNICAC/					1.121,89
3.3.90.40.15	MANUTENÇÃO DE SOFTWARE					29.950,00
3.3.90.40.22	DESPESAS DE TELEPROCESSAMENTO RELACIONAD/					599,70
3.3.90.41	CONTRIBUIÇÕES					112.927,20
3.3.90.41.01	INSTITUIÇÕES DE CARATER ASSISTENCIAL, CULTUR/					112.927,20
3.3.90.47	OBRIGAÇÕES TRIBUTÁRIAS E CONTRIBUTIVAS					642.422,27
3.3.90.47.04	IMPOSTO S/ PROPRIEDADE DE VEICULOS AUTOMOTC					1.103,12
3.3.90.47.09	TAXAS					22.650,48
3.3.90.47.10	MULTAS					6.201,89
3.3.90.47.15	PIS/PASEP					612.466,78
3.3.90.48	OUTROS AUXÍLIOS FINANCEIROS A PESSOAS FÍSICAS					209.322,03
3.3.90.48.99	DEMAIS AUXÍLIOS FINANCEIROS A PESSOAS FÍSICAS					209.322,03
3.3.90.91	SENTENÇAS JUDICIAIS					3.000,00
3.3.90.91.05	SENTENÇAS JUDICIAIS DE PEQUENO VALOR					3.000,00
3.3.90.92	DESPESAS DE EXERCÍCIOS ANTERIORES					643.796,70
3.3.90.92.10	SEGURO DESEMPREGO E ABONO SALARIAL					224,01
3.3.90.92.30	MATERIAL DE CONSUMO					325.417,05
3.3.90.92.35	SERVICOS DE CONSULTORIA					16.857,37
3.3.90.92.36	OUTROS SERVICOS DE TERCEIROS - PESSOA FISICA					12.403,80
3.3.90.92.39	OUTROS SERVICOS DE TERCEIROS - PJ					252.321,62
3.3.90.92.47	OBRIGACOES TRIBUTARIAS E CONTRIBUTIVAS					14.530,36
3.3.90.92.50	MULTAS E JUROS					0,49
3.3.90.92.52	EQUIPAMENTOS E MATERIAL PERMANENTE					16.462,00
3.3.90.92.80	SERVICOS DE PUBLICIDADE LEGAL					5.580,00
3.3.90.93	INDENIZAÇÕES E RESTITUIÇÕES					162.549,79
3.3.90.93.01	INDENIZACOES					17.555,00
3.3.90.93.02	RESTITUICOES					144.994,79
4	DESPESAS DE CAPITAL					13.081.153,84
4.4	INVESTIMENTOS					12.388.564,22
4.4.90	APLICAÇÕES DIRETAS					12.388.564,22
4.4.90.51	OBRAS E INSTALAÇÕES					9.926.456,32
4.4.90.51.80	ESTUDOS E PROJETOS					286.265,43
4.4.90.51.91	OBRAS EM ANDAMENTO					9.640.190,89
4.4.90.52	EQUIPAMENTOS E MATERIAL PERMANENTE					2.462.107,90
4.4.90.52.03	APARELHOS E EQUIPAMENTOS DE COMUNICAÇÃO					22.302,00
4.4.90.52.04	APARELHOS E EQUIPAMENTOS PARA ESPORTES E D					50.211,00
4.4.90.52.05	APARELHOS E UTENSÍLIOS DOMÉSTICOS					17.350,00
4.4.90.52.07	COLEÇÕES E MATERIAIS BIBLIOGRÁFICOS					80.156,25
4.4.90.52.12	EQUIPAMENTO DE PROTEÇÃO, SEGURANÇA E SOCO					5.280,00
4.4.90.52.14	MÁQUINAS E EQUIPAMENTOS DE NATUREZA INDUSTRI					131.426,07
4.4.90.52.17	EQUIPAMENTOS PARA ÁUDIO, VÍDEO E FOTO					10.706,00
4.4.90.52.18	MÁQUINAS, UTENSÍLIOS E EQUIPAMENTOS DIVERSOS					650.627,53
4.4.90.52.19	EQUIPAMENTOS DE PROCESSAMENTO DE DADOS					262.756,00
4.4.90.52.20	MÁQUINAS, INSTALAÇÕES E UTENSÍLIOS DE ESCRITÓ					298.618,65
4.4.90.52.22	EQUIPAMENTOS E UTENSÍLIOS HIDRÁULICOS E ELÉTR					109.573,60
4.4.90.52.24	MOBILIÁRIO EM GERAL					79.081,80
4.4.90.52.27	VEÍCULOS DIVERSOS					743.500,00
4.4.90.52.99	OUTROS MATERIAIS PERMANENTES					519,00
4.4.90.61	AQUISIÇÃO DE IMÓVEIS					0,00
4.4.90.61.02	TERRENOS					0,00
4.6	AMORTIZAÇÃO DA DÍVIDA					692.589,62
4.6.90	APLICAÇÕES DIRETAS					692.589,62
4.6.90.71	PRINCIPAL DA DÍVIDA CONTRATUAL RESGATADO					692.589,62
4.6.90.71.01	AMORTIZACAO DA DIVIDA CONTRATUAL					692.589,62
<b>TOTAL</b>						<b>105.354.266,89</b>

OEIRAS/PI, 31 de dezembro de 2020.

CPF: 023.735.194-15  
Prefeito de Oeiras - PI

ESCRITA PÚBLICA CONTABILIDADE  
A SCARLES & ASSANTOS SOUSA - ME  
CRC / FID04440-7

OEIRAS - PI

BALANÇO GERAL 2020




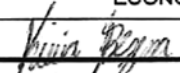
**PREFEITURA MUNICIPAL DE OEIRAS**  
 PRAÇA VITÓRIA, Nº 37 - CENTRO  
 06553937/0001-70 Balanço Exercício: 2020

**ANEXO 02 - DESPESA SEGUNDO AS CATEGORIAS ECONOMICAS  
 CONSOLIDADO**

Página 4

CODIGO	ESPECIFICACAO	DESDOBRO	ELEMENTO	MODALIDADE	GRUPO	CATEGORIA ECONOMICA

  
 JOSE RAIMUNDO DE SÁ LOPES  
 PREFEITO MUNICIPAL  
 305.213.193-15

  
 A SOARES & A B SANTOS SOUSA  
 CONTADOR CRC - PI: 00444/O-7  
 21.505.535/0001-84




**PREFEITURA MUNICIPAL DE OEIRAS**  
 PRAÇA VITÓRIA, Nº 37 - CENTRO  
 06553937/0001-70 Balanço Exercício: 2020

**ANEXO 02 - NATUREZA DA DESPESA POR ORGÃO  
 CONSOLIDADO**

Página 1

CODIGO	ESPECIFICACAO	DESDOBRO	ELEMENTO	MODALIDADE	GRUPO	CATEGORIA ECONOMICA
<b>01</b>	<b>PODER LEGISLATIVO</b>					<b>2.799.672,78</b>
<b>3</b>	<b>DESPESAS CORRENTES</b>					<b>2.706.904,21</b>
3.1	PESSOAL E ENCARGOS SOCIAIS					2.107.844,89
3.1.90	APLICAÇÕES DIRETAS					2.107.844,89
3.1.90.11	VENCIMENTOS E VANTAGENS FIXAS - PESSOAL CIVIL		1.739.413,68			1.739.413,68
3.1.90.11.01	VENCIMENTOS E SALARIOS		1.739.413,68			1.739.413,68
3.1.90.13	OBRIGAÇÕES PATRONAIS		368.431,21			368.431,21
3.1.90.13.02	CONTRIBUIÇÕES PREVIDENCIARIAS - INSS		368.431,21			368.431,21
3.3	OUTRAS DESPESAS CORRENTES					599.059,32
3.3.90	APLICAÇÕES DIRETAS					599.059,32
3.3.90.14	DIÁRIAS - CIVIL					52.200,00
3.3.90.14.01	DIARIAS - NO PAIS (DENTRO DO ESTADO)		52.200,00			52.200,00
3.3.90.30	MATERIAL DE CONSUMO					163.143,44
3.3.90.30.16	MATERIAL DE EXPEDIENTE		45.895,48			45.895,48
3.3.90.30.99	OUTROS MATERIAIS DE CONSUMO		117.247,96			117.247,96
3.3.90.36	OUTROS SERVIÇOS DE TERCEIROS - PESSOA FÍSICA					13.827,00
3.3.90.36.12	CONFERÊNCIAS E EXPOSIÇÕES		1.024,00			1.024,00
3.3.90.36.27	SERVIÇO DE APOIO ADMINISTRATIVO, TÉCNICO		9.731,00			9.731,00
3.3.90.36.99	OUTROS SERVIÇOS DE TERCEIROS - PESSOA FÍSICA		3.072,00			3.072,00
3.3.90.39	OUTROS SERVIÇOS DE TERCEIROS - PESSOA JURÍDICA					369.888,88
3.3.90.39.05	SERVIÇOS TÉCNICOS PROFISSIONAIS		31.053,58			31.053,58
3.3.90.39.16	MANUTENÇÃO E CONSERVAÇÃO DE VEÍCULOS		559,92			559,92
3.3.90.39.57	SERVIÇO DE APOIO ADMINISTRATIVO, TÉCNICO		278.715,79			278.715,79
3.3.90.39.99	OUTROS SERVIÇOS DE TERCEIROS - PESSOA JURÍDICA		59.559,59			59.559,59
<b>4</b>	<b>DESPESAS DE CAPITAL</b>					<b>92.768,57</b>
4.4	INVESTIMENTOS					92.768,57
4.4.90	APLICAÇÕES DIRETAS					92.768,57
4.4.90.51	OBRAS E INSTALAÇÕES					45.072,77
4.4.90.51.91	OBRAS EM ANDAMENTO		45.072,77			45.072,77
4.4.90.52	EQUIPAMENTOS E MATERIAL PERMANENTE					47.695,80
4.4.90.52.05	APARELHOS E UTENSÍLIOS DOMÉSTICOS		17.350,00			17.350,00
4.4.90.52.18	MÁQUINAS, UTENSÍLIOS E EQUIPAMENTOS DIVERSOS		24.235,80			24.235,80
4.4.90.52.24	MOBILIÁRIO EM GERAL		6.110,00			6.110,00

  
 José Raimundo de Sá Lopes  
 CidR 305.213.193-15  
 Prefeito de Oeiras - PI

  
 ESCRITA PÚBLICA CONTABILIDADE  
 A SOARES & A B SANTOS SOUSA - ME  
 CRC / PI 00444-0-7



**PREFEITURA MUNICIPAL DE OEIRAS**

PRAÇA VITORIA, Nº 37 - CENTRO

06553937/0001-70

Balanco Exercício: 2020

**ANEXO 02 - NATUREZA DA DESPESA POR ORGÃO CONSOLIDADO**

Página 2

CODIGO	ESPECIFICACAO	DESDOBRO	ELEMENTO	MODALIDADE	GRUPO	CATEGORIA ECONOMICA
<b>02</b>	<b>PODER EXECUTIVO</b>					<b>102.554.693,91</b>
<b>3</b>	<b>DESPESAS CORRENTES</b>					<b>89.566.208,64</b>
<b>3.1</b>	<b>PESSOAL E ENCARGOS SOCIAIS</b>					<b>44.710.915,99</b>
<b>3.1.90</b>	<b>APLICAÇÕES DIRETAS</b>				<b>44.710.915,99</b>	
3.1.90.04	CONTRATAÇÃO POR TEMPO DETERMINADO		3.490.203,32			
3.1.90.04.01	SALARIO CONTRATO TEMPORARIO	3.490.203,32				
3.1.90.11	VENCIMENTOS E VANTAGENS FIXAS - PESSOAL CIVIL		32.861.227,01			
3.1.90.11.01	VENCIMENTOS E SALARIOS	25.252.063,40				
3.1.90.11.43	13 SALARIO	2.254.045,08				
3.1.90.11.45	FERIAS - ABONO CONSTITUCIONAL	762.631,93				
3.1.90.11.50	SALÁRIO MATERNIDADE	0,00				
3.1.90.11.51	OUTROS ADICIONAIS, VANTAGENS, GRATIFIC	4.592.486,60				
3.1.90.13	OBRIGAÇÕES PATRONAIS		6.098.265,40			
3.1.90.13.02	CONTRIBUICOES PREVIDENCIARIAS - INSS	6.092.010,58				
3.1.90.13.43	JUROS S/ FGTS	4.874,43				
3.1.90.13.44	MULTAS S/ CONTRIBUIÇÕES PREVIDENCIARIAS	1.380,39				
3.1.90.16	OUTRAS DESPESAS VARIÁVEIS - PESSOAL CIVIL		1.219.914,11			
3.1.90.16.44	SERVICOS EXTRAORDINARIOS	1.219.914,11				
3.1.90.91	SENTENÇAS JUDICIAIS		950.493,62			
3.1.90.91.01	PRECATORIOS - ATIVO CIVIL		1.973,80			
3.1.90.91.03	PRECATORIOS JUDICIAS		259.000,00			
3.1.90.91.04	SENTENCAS JUDICIAIS - OUTRAS DESPESAS		331.952,64			
3.1.90.91.05	SENTENCAS JUDICIAIS DE PEQUENO VALOR		357.567,18			
3.1.90.92	DESPESAS DE EXERCÍCIOS ANTERIORES		90.812,53			
3.1.90.92.04	CONTRATAÇÃO POR TEMPO DETERMINADO		7.200,00			
3.1.90.92.13	OBRIGACOES PATRONAIS		11.400,40			
3.1.90.92.16	OUTRAS DESPESAS VARIÁVEIS - PESSOAL C		72.212,13			
<b>3.3</b>	<b>OUTRAS DESPESAS CORRENTES</b>					<b>44.855.292,65</b>
<b>3.3.50</b>	<b>TRANSFERÊNCIAS A INSTITUIÇÕES PRIVADAS SEM FINS LU</b>					<b>1.920.000,00</b>
3.3.50.39	OUTROS SERVIÇOS DE TERCEIROS - PESSOA JURÍDICA		180.000,00			
3.3.50.39.57	SERVIÇO DE APOIO ADMINISTRATIVO, TÉCNICO		180.000,00			
3.3.50.41	CONTRIBUIÇÕES		60.000,00			
3.3.50.41.01	INSTITUICOES DE CARATER ASSISTENCIAL, CULTURAL		60.000,00			
3.3.50.43	SUBVENÇÕES SOCIAIS		1.680.000,00			
3.3.50.43.01	INSTITUICOES DE CARATER ASSISTENCIAL CULTURAL		1.680.000,00			
<b>3.3.90</b>	<b>APLICAÇÕES DIRETAS</b>				<b>42.935.292,65</b>	
3.3.90.14	DIÁRIAS - CIVIL		188.490,00			
3.3.90.14.01	DIARIAS - NO PAIS (DENTRO DO ESTADO)		184.430,00			
3.3.90.14.02	DIARIAS - NO PAIS (FORA DO ESTADO)		4.060,00			
3.3.90.30	MATERIAL DE CONSUMO		14.720.199,74			
3.3.90.30.01	COMBUSTÍVEIS E LUBRIFICANTES AUTOMOTIVOS		2.555.052,76			
3.3.90.30.04	GÁS ENGARRAFADO		26.583,59			
3.3.90.30.07	GÊNEROS DE ALIMENTAÇÃO		1.501.520,51			
3.3.90.30.09	MATERIAL FARMACOLOGICO		1.750.773,62			
3.3.90.30.10	MATERIAL ODONTOLOGICO		184.518,71			
3.3.90.30.14	MATERIAL EDUCATIVO E ESPORTIVO		63.958,22			
3.3.90.30.15	MATERIAL PARA FESTIVIDADES E HOMENAGENS		24.521,05			
3.3.90.30.16	MATERIAL DE EXPEDIENTE		589.121,25			
3.3.90.30.17	MATERIAL DE PROCESSAMENTO DE DADOS		156.087,40			
3.3.90.30.19	MATERIAL DE ACONDICIONAMENTO E EMBALAGEM		36.769,50			
3.3.90.30.20	MATERIAL DE CAMA, MESA E BANHO		2.240,00			
3.3.90.30.21	MATERIAL DE COPA E COZINHA		102.627,91			
3.3.90.30.22	MATERIAL DE LIMPEZA E PRODUÇÃO DE HIGIENIZAÇÃO		300.327,20			
3.3.90.30.23	MATERIAL DE UNIFORMES, TECIDOS E AVIAMENTO		94.350,31			
3.3.90.30.24	MATERIAL PARA MANUTENÇÃO DE BENS IMÓVEIS		2.980.428,52			
3.3.90.30.25	MATERIAL PARA MANUTENÇÃO DE BENS MÓVEIS		16.384,19			
3.3.90.30.26	MATERIAL ELÉTRICO E ELETRÔNICO		580.946,23			
3.3.90.30.28	MATERIAL DE PROTEÇÃO E SEGURANÇA		359.683,33			
3.3.90.30.29	MATERIAL PARA ÁUDIO, VÍDEO E FOTO		3.909,00			
3.3.90.30.30	MATERIAL PARA COMUNICAÇÕES		4.590,00			
3.3.90.30.31	SEMENTES, MUDAS DE PLANTAS E INSUMOS		8.222,40			
3.3.90.30.35	MATERIAL LABORATORIAL		4.366,92			
3.3.90.30.36	MATERIAL HOSPITALAR		2.074.856,61			
3.3.90.30.39	MATERIAL PARA MANUTENÇÃO DE VEÍCULOS		1.127.786,58			
3.3.90.30.44	MATERIAL DE SINALIZAÇÃO VISUAL E AFINS		5.550,00			
3.3.90.30.47	AQUISIÇÃO DE SOFTWARES DE BASE		5.190,00			
3.3.90.30.99	OUTROS MATERIAIS DE CONSUMO		159.833,93			
3.3.90.31	PREMIAÇÕES CULTURAIS, ARTÍSTICAS, CIENTÍFICAS		20.036,65			
3.3.90.31.01	PREMIAÇÕES CULTURAIS, ARTÍSTICAS, CIENTÍFICAS		20.036,65			

ESCRITA PÚBLICA CONTABILIDADE  
ASOARES & ASSOCIADOS SANTOS SOUSA - ME  
CRC/PI00440-7

www. ... Lopes  
CPF 395.213.193-15  
Prefeito de Oeiras - PI

**PREFEITURA MUNICIPAL DE OEIRAS**

PRAÇA VITÓRIA, Nº 37 - CENTRO


06553937/0001-70

Balanço Exercício: 2020

**ANEXO 02 - NATUREZA DA DESPESA POR ORGÃO  
CONSOLIDADO**

Página 3

CODIGO	ESPECIFICACAO	DESDOBRO	ELEMENTO	MODALIDADE	GRUPO	CATEGORIA ECONOMICA
<b>02</b>	<b>PODER EXECUTIVO</b>					<b>102.654.593,91</b>
<b>3</b>	<b>DESPESAS CORRENTES</b>					<b>89.566.208,64</b>
<b>3.3</b>	<b>OUTRAS DESPESAS CORRENTES</b>					<b>44.855.292,65</b>
<b>3.3.90</b>	<b>APLICAÇÕES DIRETAS</b>					<b>42.935.292,65</b>
<b>3.3.90.32</b>	<b>MATERIAL, BEM OU SERVIÇO PARA DISTRIBUIÇÃO G</b>					<b>14.810,00</b>
3.3.90.32.03	MATERIAL DESTINADO A ASSISTENCIA SOCIA		8.180,00			
3.3.90.32.05	SERVIÇO PARA DISTRIBUICAO GRATUITA		6.630,00			
<b>3.3.90.33</b>	<b>PASSAGENS E DESPESAS COM LOCOMOÇÃO</b>					<b>2.107,32</b>
3.3.90.33.02	PASSAGENS PARA O PAIS (FORA DO ESTADC		2.107,32			
<b>3.3.90.36</b>	<b>OUTROS SERVIÇOS DE TERCEIROS - PESSOA FÍSIC/</b>					<b>12.604.350,65</b>
3.3.90.36.06	SERVIÇOS TÉCNICOS PROFISSIONAIS	1.266.017,84				
3.3.90.36.07	ESTAGIÁRIOS	30.411,00				
3.3.90.36.11	CAPATAZIA, ESTIVA E PESAGEM	34.550,00				
3.3.90.36.12	CONFERÊNCIAS E EXPOSIÇÕES	16.308,00				
3.3.90.36.14	LOCAÇÃO DE IMÓVEIS	161.188,00				
3.3.90.36.15	LOCAÇÃO DE BENS MÓVEIS E INTANGÍVEIS	106.137,00				
3.3.90.36.16	MANUTENÇÃO E CONSERVAÇÃO DE EQUIPAI	22.355,00				
3.3.90.36.17	MANUTENÇÃO E CONSERVAÇÃO DE VEÍCULC	176.991,00				
3.3.90.36.18	MANUTENÇÃO E CONSERVAÇÃO DE BENS MI	5.500,00				
3.3.90.36.19	MANUTENÇÃO E CONSERVAÇÃO DE BENS IM	74.893,00				
3.3.90.36.20	FORNECIMENTO DE ALIMENTAÇÃO	7.374,00				
3.3.90.36.22	SERVIÇOS DE LIMPEZA E CONSERVAÇÃO	3.003.065,92				
3.3.90.36.24	SERVIÇOS DE COMUNICAÇÃO EM GERAL	10.298,00				
3.3.90.36.25	SERVIÇO DE SELEÇÃO E TREINAMENTO	21.900,00				
3.3.90.36.27	SERVIÇO DE APOIO ADMINISTRATIVO, TÉCNI	4.924.548,73				
3.3.90.36.29	CONFECÇÃO DE MATERIAL DE ACONDICIONA	405,00				
3.3.90.36.30	SERVICOS MEDICOS E ODONTOLOGICOS	1.692.839,96				
3.3.90.36.31	CONFECÇÃO DE UNIFORMES, BANDEIRAS E I	5.766,00				
3.3.90.36.32	SERVICOS DE ASSISTENCIA SOCIAL	4.500,00				
3.3.90.36.33	FRETES E TRANSPORTES DE ENCOMENDAS	840.721,54				
3.3.90.36.40	SERVIÇOS DE ÁUDIO, VÍDEO E FOTO	55.716,66				
3.3.90.36.47	APRESENTACOES ARTISTICAS E CULTURAIS	14.050,00				
3.3.90.36.48	SERVICOS DE PUBLICIDADE LEGAL	620,00				
3.3.90.36.50	SERVICOS DE PUBLICIDADE INSTITUCIONAL	620,00				
3.3.90.36.51	SERVICOS DE PUBLICIDADE DE UTILIDADE PI	2.760,00				
3.3.90.36.96	SERVIÇOS DE TERCEIROS PF - PAGAMENTO.	84.000,00				
3.3.90.36.99	OUTROS SERVICOS DE TERCEIROS - PESSO/	40.814,00				

  
 José Ramalho de Sá Lopes  
 CPF: 395.218.193-15  
 Prefeitura de Oeiras - PI  
 ESCRITA PÚBLICA CONTABILIDADE  
 A SOARES & ASSOCIADOS SANTOS SOUSA - ME  
 CRC/PI 034440-7





**PREFEITURA MUNICIPAL DE OEIRAS**

PRAÇA VITÓRIA, Nº 37 - CENTRO

06553937/0001-70

Balancço Exercício: 2020

**ANEXO 02 - NATUREZA DA DESPESA POR ORGÃO  
CONSOLIDADO**

Página 4

CODIGO	ESPECIFICACAO	DESDOBRO	ELEMENTO	MODALIDADE	GRUPO	CATEGORIA ECONOMICA
<b>02</b>	<b>PODER EXECUTIVO</b>					<b>102.654.693,91</b>
<b>3</b>	<b>DESPESAS CORRENTES</b>					<b>89.566.208,64</b>
<b>3.3</b>	<b>OUTRAS DESPESAS CORRENTES</b>					<b>44.855.292,65</b>
<b>3.3.90</b>	<b>APLICAÇÕES DIRETAS</b>					<b>42.935.292,65</b>
<b>3.3.90.39</b>	<b>OUTROS SERVIÇOS DE TERCEIROS - PESSOA JURÍDICA</b>					<b>13.505.834,71</b>
3.3.90.39.05	SERVIÇOS TÉCNICOS PROFISSIONAIS		542.477,49			
3.3.90.39.10	LOCAÇÃO DE IMÓVEIS		3.900,00			
3.3.90.39.12	LOCAÇÃO DE MÁQUINAS E EQUIPAMENTOS		89.566,66			
3.3.90.39.13	LOCAÇÃO BENS MÓVEIS E OUTRAS NATUREZAS		535.714,60			
3.3.90.39.14	MANUTENÇÃO E CONSERVAÇÃO DE BENS IMÓVEIS		452.771,56			
3.3.90.39.15	MANUTENÇÃO E CONSERVAÇÃO DE MÁQUINAS		189.627,72			
3.3.90.39.16	MANUTENÇÃO E CONSERVAÇÃO DE VEÍCULOS		95.817,11			
3.3.90.39.17	MANUTENÇÃO E CONSERVAÇÃO DE BENS MÓVEIS		66.467,22			
3.3.90.39.18	MANUTENÇÃO E CONSERVAÇÃO DE ESTRADAS		3.003,00			
3.3.90.39.19	EXPOSIÇÕES, CONGRESSOS E CONFERÊNCIAS		380,00			
3.3.90.39.20	FESTIVIDADES E HOMENAGENS		82.585,50			
3.3.90.39.22	MULTAS INDEDETOVÍVEIS		65.249,89			
3.3.90.39.23	JUROS		2,52			
3.3.90.39.27	FORNECIMENTO DE ALIMENTAÇÃO		193.853,28			
3.3.90.39.29	SERVIÇOS DE ENERGIA ELÉTRICA		2.512.887,53			
3.3.90.39.30	SERVIÇOS DE ÁGUA E ESGOTO		107.090,50			
3.3.90.39.33	SERVIÇOS DE COMUNICAÇÃO EM GERAL		215.100,90			
3.3.90.39.34	SERVIÇO DE SELEÇÃO E TREINAMENTO		3.720,00			
3.3.90.39.39	SERVIÇOS DE TELECOMUNICAÇÕES (EXCETO TELEFÔNICA)		185.049,16			
3.3.90.39.40	SERVIÇOS DE ÁUDIO, VÍDEO E FOTO		45.112,61			
3.3.90.39.44	SERVIÇOS GRÁFICOS		567.533,80			
3.3.90.39.45	SERVIÇOS JUDICIÁRIOS		11.180,83			
3.3.90.39.46	SERVIÇOS FUNERÁRIOS		24.067,00			
3.3.90.39.48	SEGUROS EM GERAL		102.496,27			
3.3.90.39.49	CONFECÇÃO DE UNIFORMES, BANDEIRAS E INSÍGNIAS		21.095,85			
3.3.90.39.50	SERVIÇO MÉDICO-HOSPITALAR, ODONTOLÓGICO		304.000,88			
3.3.90.39.51	CONFECÇÃO DE MATERIAL DE ACONDICIONAMENTO		4.900,80			
3.3.90.39.52	TRANSPORTE DE SERVIDORES		483.514,60			
3.3.90.39.53	SERVIÇOS DE ASSISTÊNCIA SOCIAL		21.833,59			
3.3.90.39.55	FRETES E TRANSPORTES DE ENCOMENDAS		393.351,25			
3.3.90.39.57	SERVIÇO DE APOIO ADMINISTRATIVO, TÉCNICO		1.212.373,08			
3.3.90.39.58	HOSPEDAGENS		86.615,16			
3.3.90.39.59	SERVIÇOS BANCÁRIOS		333.592,04			
3.3.90.39.60	SERVIÇOS DE CÓPIAS E REPRODUÇÃO DE DOCUMENTOS		18.010,28			
3.3.90.39.68	SERVIÇOS DE PUBLICIDADE LEGAL		2.050,00			
3.3.90.39.74	DESPESA COM ILUMINAÇÃO		1.899.110,31			
3.3.90.39.78	LIMPEZA E CONSERVAÇÃO		2.504.440,80			
3.3.90.39.90	SERVIÇOS DE PUBLICIDADE		26.300,00			
3.3.90.39.96	SERVIÇOS DE TERCEIROS PJ - PAGAMENTO DE		4.365,14			
3.3.90.39.99	OUTROS SERVIÇOS DE TERCEIROS - PESSOA JURÍDICA		94.625,78			
<b>3.3.90.40</b>	<b>SERVIÇOS DE TECNOLOGIA DA INFORMAÇÃO E COMUNICAÇÃO</b>					<b>105.445,59</b>
3.3.90.40.01	LOCAÇÃO DE EQUIPAMENTOS DE TIC - ATIVIDADE		46.749,50			
3.3.90.40.12	MANUTENÇÃO E CONSERVAÇÃO DE EQUIPAMENTOS		27.024,50			
3.3.90.40.14	TELEFONIA FIXA E MÓVEL - PACOTE DE COMUNICAÇÃO		1.121,89			
3.3.90.40.15	MANUTENÇÃO DE SOFTWARE		29.950,00			
3.3.90.40.22	DESPESAS DE TELEPROCESSAMENTO RELACIONADAS		599,70			
<b>3.3.90.41</b>	<b>CONTRIBUIÇÕES</b>					<b>112.927,20</b>
3.3.90.41.01	INSTITUIÇÕES DE CARATER ASSISTENCIAL, CULTURAIS		112.927,20			
<b>3.3.90.47</b>	<b>OBRIGAÇÕES TRIBUTÁRIAS E CONTRIBUTIVAS</b>					<b>642.422,27</b>
3.3.90.47.04	IMPOSTO S/ PROPRIEDADE DE VEÍCULOS AUTOMÓVEIS		1.103,12			
3.3.90.47.09	TAXAS		22.650,48			
3.3.90.47.10	MULTAS		6.201,89			
3.3.90.47.15	PIS/PASEP		612.466,78			
<b>3.3.90.48</b>	<b>OUTROS AUXÍLIOS FINANCEIROS A PESSOAS FÍSICAS</b>					<b>209.322,03</b>
3.3.90.48.99	DEMAIS AUXÍLIOS FINANCEIROS A PESSOAS FÍSICAS		209.322,03			
<b>3.3.90.91</b>	<b>SENTENÇAS JUDICIAIS</b>					<b>3.000,00</b>
3.3.90.91.05	SENTENÇAS JUDICIAIS DE PEQUENO VALOR		3.000,00			
<b>3.3.90.92</b>	<b>DESPESAS DE EXERCÍCIOS ANTERIORES</b>					<b>643.796,70</b>
3.3.90.92.10	SEGURO DESEMPREGO E ABONO SALARIAL		224,01			
3.3.90.92.30	MATERIAL DE CONSUMO		325.417,05			
3.3.90.92.35	SERVIÇOS DE CONSULTORIA		16.857,37			
3.3.90.92.36	OUTROS SERVIÇOS DE TERCEIROS - PESSOA JURÍDICA		12.403,80			
3.3.90.92.39	OUTROS SERVIÇOS DE TERCEIROS - PESSOA FÍSICA		252.321,62			
3.3.90.92.47	OBRIGAÇÕES TRIBUTÁRIAS E CONTRIBUTIVAS		14.530,36			
3.3.90.92.50	MULTAS E JUROS		0,49			
3.3.90.92.52	EQUIPAMENTOS E MATERIAL PERMANENTE		16.462,00			
3.3.90.92.80	SERVIÇOS DE PUBLICIDADE LEGAL		5.560,00			

José Francisco de Sá Lopes  
 CPF: 365.214.993-15  
 Prefeito de Oeiras - PI

ESCRITA PÚBLICA CONTABILIDADE  
 A SOARES & ASSOCIADOS - ME  
 CRC 1760440/7

**PREFEITURA MUNICIPAL DE OEIRAS**

PRAÇA VITÓRIA, Nº 37 - CENTRO

06553937/0001-70


Balço Exercício: 2020

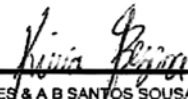
**ANEXO 02 - NATUREZA DA DESPESA POR ORGÃO  
CONSOLIDADO**

Página 5

CODIGO	ESPECIFICACAO	DESDOBRO	ELEMENTO	MODALIDADE	GRUPO	CATEGORIA ECONOMICA
<b>02</b>	<b>PODER EXECUTIVO</b>					<b>102.654.693,91</b>
<b>3</b>	<b>DESPESAS CORRENTES</b>					<b>89.566.208,64</b>
3.3	OUTRAS DESPESAS CORRENTES				44.855.292,65	
3.3.90	APLICAÇÕES DIRETAS				42.935.292,65	
3.3.90.93	INDENIZAÇÕES E RESTITUIÇÕES			162.549,79		
3.3.90.93.01	INDENIZACOES		17.555,00			
3.3.90.93.02	RESTITUICOES		144.994,79			
<b>4</b>	<b>DESPESAS DE CAPITAL</b>					<b>12.988.385,27</b>
4.4	INVESTIMENTOS				12.295.795,65	
4.4.90	APLICAÇÕES DIRETAS				12.295.795,65	
4.4.90.51	OBRAS E INSTALAÇÕES			9.881.383,55		
4.4.90.51.80	ESTUDOS E PROJETOS		286.265,43			
4.4.90.51.91	OBRAS EM ANDAMENTO		9.595.118,12			
4.4.90.52	EQUIPAMENTOS E MATERIAL PERMANENTE			2.414.412,10		
4.4.90.52.03	APARELHOS E EQUIPAMENTOS DE COMUNIC		22.302,00			
4.4.90.52.04	APARELHOS E EQUIPAMENTOS PARA ESPOR		50.211,00			
4.4.90.52.07	COLEÇÕES E MATERIAIS BIBLIOGRÁFICOS		80.156,25			
4.4.90.52.12	EQUIPAMENTO DE PROTEÇÃO, SEGURANÇA		5.280,00			
4.4.90.52.14	MÁQUINAS E EQUIPAMENTOS DE NATUREZA		131.426,07			
4.4.90.52.17	EQUIPAMENTOS PARA ÁUDIO, VÍDEO E FOTO		10.706,00			
4.4.90.52.18	MÁQUINAS, UTENSÍLIOS E EQUIPAMENTOS D		626.391,73			
4.4.90.52.19	EQUIPAMENTOS DE PROCESSAMENTO DE D		262.756,00			
4.4.90.52.20	MÁQUINAS, INSTALAÇÕES E UTENSÍLIOS DE I		298.618,65			
4.4.90.52.22	EQUIPAMENTOS E UTENSÍLIOS HIDRÁULICOS		109.573,60			
4.4.90.52.24	MOBILIÁRIO EM GERAL		72.971,80			
4.4.90.52.27	VEÍCULOS DIVERSOS		743.500,00			
4.4.90.52.99	OUTROS MATERIAIS PERMANENTES		519,00			
4.4.90.61	AQUISIÇÃO DE IMÓVEIS			0,00		
4.4.90.61.02	TERRENOS		0,00			
4.6	AMORTIZAÇÃO DA DÍVIDA				692.589,62	
4.6.90	APLICAÇÕES DIRETAS				692.589,62	
4.6.90.71	PRINCIPAL DA DÍVIDA CONTRATUAL RESGATADO			692.589,62		
4.6.90.71.01	AMORTIZACAO DA DIVIDA CONTRATUAL		692.589,62			
<b>TOTAL GERAL</b>						<b>105.354.266,69</b>

OEIRAS/PI, 31 de dezembro de 2020.


 JOSE RAIMUNDO DE SÁ LOPES  
 PREFEITO MUNICIPAL  
 305.213.193-15


 A SOARES & A B SANTOS SOUSA  
 CONTADOR CRC - PI/00444/O-7  
 21.505.535/0001-94



**PREFEITURA MUNICIPAL DE OEIRAS**

PRAÇA VITÓRIA, Nº 37 - CENTRO

06553937/0001-70

PODER

2020

**ANEXO 02 - NATUREZA DA DESPESA POR UNIDADE  
CONSOLIDADO**

Página 1

CODIGO	ESPECIFICACAO	DESDOBRO	ELEMENTO	MODALIDADE	GRUPO	CATEGORIA ECONOMICA
<b>01</b>	<b>PODER LEGISLATIVO</b>					
<b>01 01</b>	<b>CÂMARA MUNICIPAL</b>					<b>2.799.672,78</b>
<b>3</b>	<b>DESPESAS CORRENTES</b>					<b>2.706.904,21</b>
<b>3.1</b>	<b>PESSOAL E ENCARGOS SOCIAIS</b>					<b>2.107.844,89</b>
<b>3.1.90</b>	<b>APLICAÇÕES DIRETAS</b>					<b>2.107.844,89</b>
<b>3.1.90.11</b>	<b>VENCIMENTOS E VANTAGENS FIXAS - PESSOAL CIVIL</b>		<b>1.739.413,68</b>			
<b>3.1.90.11.01</b>	<b>VENCIMENTOS E SALARIOS</b>		<b>1.739.413,68</b>			
<b>3.1.90.13</b>	<b>OBRIGAÇÕES PATRONAIS</b>		<b>368.431,21</b>			
<b>3.1.90.13.02</b>	<b>CONTRIBUIÇÕES PREVIDENCIARIAS - INSS</b>		<b>368.431,21</b>			
<b>3.3</b>	<b>OUTRAS DESPESAS CORRENTES</b>					<b>599.059,32</b>
<b>3.3.90</b>	<b>APLICAÇÕES DIRETAS</b>					<b>599.059,32</b>
<b>3.3.90.14</b>	<b>DIÁRIAS - CIVIL</b>		<b>52.200,00</b>			
<b>3.3.90.14.01</b>	<b>DIARIAS - NO PAIS (DENTRO DO ESTADO)</b>		<b>52.200,00</b>			
<b>3.3.90.30</b>	<b>MATERIAL DE CONSUMO</b>					<b>163.143,44</b>
<b>3.3.90.30.16</b>	<b>MATERIAL DE EXPEDIENTE</b>		<b>45.895,48</b>			
<b>3.3.90.30.99</b>	<b>OUTROS MATERIAIS DE CONSUMO</b>		<b>117.247,96</b>			
<b>3.3.90.36</b>	<b>OUTROS SERVIÇOS DE TERCEIROS - PESSOA FÍSICA</b>					<b>13.827,00</b>
<b>3.3.90.36.12</b>	<b>CONFERÊNCIAS E EXPOSIÇÕES</b>		<b>1.024,00</b>			
<b>3.3.90.36.27</b>	<b>SERVIÇO DE APOIO ADMINISTRATIVO, TÉCN</b>		<b>9.731,00</b>			
<b>3.3.90.36.99</b>	<b>OUTROS SERVIÇOS DE TERCEIROS - PESSC</b>		<b>3.072,00</b>			
<b>3.3.90.39</b>	<b>OUTROS SERVIÇOS DE TERCEIROS - PESSOA JURÍDICA</b>					<b>369.888,88</b>
<b>3.3.90.39.05</b>	<b>SERVIÇOS TÉCNICOS PROFISSIONAIS</b>		<b>31.053,58</b>			
<b>3.3.90.39.16</b>	<b>MANUTENÇÃO E CONSERVAÇÃO DE VEÍCUL</b>		<b>559,92</b>			
<b>3.3.90.39.57</b>	<b>SERVIÇO DE APOIO ADMINISTRATIVO, TÉCN</b>		<b>278.715,79</b>			
<b>3.3.90.39.99</b>	<b>OUTROS SERVIÇOS DE TERCEIROS - PESSC</b>		<b>59.559,59</b>			
<b>4</b>	<b>DESPESAS DE CAPITAL</b>					<b>92.768,57</b>
<b>4.4</b>	<b>INVESTIMENTOS</b>					<b>92.768,57</b>
<b>4.4.90</b>	<b>APLICAÇÕES DIRETAS</b>					<b>92.768,57</b>
<b>4.4.90.51</b>	<b>OBRAS E INSTALAÇÕES</b>		<b>45.072,77</b>			
<b>4.4.90.51.91</b>	<b>OBRAS EM ANDAMENTO</b>		<b>45.072,77</b>			
<b>4.4.90.52</b>	<b>EQUIPAMENTOS E MATERIAL PERMANENTE</b>					<b>47.695,80</b>
<b>4.4.90.52.05</b>	<b>APARELHOS E UTENSÍLIOS DOMÉSTICOS</b>		<b>17.350,00</b>			
<b>4.4.90.52.18</b>	<b>MÁQUINAS, UTENSÍLIOS E EQUIPAMENTOS I</b>		<b>24.235,80</b>			
<b>4.4.90.52.24</b>	<b>MOBILIÁRIO EM GERAL</b>		<b>6.110,00</b>			

Jose Flaminio Osorio Lopes  
CPF: 305.212.144-13  
Município de Oeiras - PI

ESCRITA PÚBLICA CONTABILIDADE  
A SOARES & S SANTOS SOUSA - ME  
CRC / PICCA 4407


**PREFEITURA MUNICIPAL DE OEIRAS**

PRAÇA VITÓRIA, Nº 37 - CENTRO

06553937/0001-70

PODER

2020

**ANEXO 02 - NATUREZA DA DESPESA POR UNIDADE  
CONSOLIDADO**

Página 2

CODIGO	ESPECIFICACAO	DESDOBRO	ELEMENTO	MODALIDADE	GRUPO	CATEGORIA ECONOMICA
<b>02</b>	<b>PODER EXECUTIVO</b>					
<b>02 01</b>	<b>GABINETE DO PREFEITO</b>					<b>1.288.941,87</b>
<b>3</b>	<b>DESPESAS CORRENTES</b>					<b>1.288.941,87</b>
<b>3.1</b>	<b>PESSOAL E ENCARGOS SOCIAIS</b>					<b>681.750,00</b>
<b>3.1.90</b>	<b>APLICAÇÕES DIRETAS</b>					<b>681.750,00</b>
<b>3.1.90.11</b>	<b>VENCIMENTOS E VANTAGENS FIXAS - PESSOAL CIVIL</b>		<b>681.750,00</b>			
3.1.90.11.01	VENCIMENTOS E SALARIOS		580.250,00			
3.1.90.11.43	13 SALARIO		32.900,00			
3.1.90.11.51	OUTROS ADICIONAIS, VANTAGENS, GRATIFI		68.600,00			
<b>3.3</b>	<b>OUTRAS DESPESAS CORRENTES</b>					<b>607.191,87</b>
<b>3.3.90</b>	<b>APLICAÇÕES DIRETAS</b>					<b>607.191,87</b>
<b>3.3.90.14</b>	<b>DIÁRIAS - CIVIL</b>					<b>11.200,00</b>
3.3.90.14.01	DIARIAS - NO PAIS (DENTRO DO ESTADO)		11.200,00			
<b>3.3.90.30</b>	<b>MATERIAL DE CONSUMO</b>					<b>8.708,55</b>
3.3.90.30.01	COMBUSTÍVEIS E LUBRIFICANTES AUTOMO1		8.002,85			
3.3.90.30.15	MATERIAL PARA FESTIVIDADES E HOMENAG		500,00			
3.3.90.30.16	MATERIAL DE EXPEDIENTE		205,70			
<b>3.3.90.36</b>	<b>OUTROS SERVIÇOS DE TERCEIROS - PESSOA FÍSICA</b>					<b>6.820,00</b>
3.3.90.36.16	MANUTENÇÃO E CONSERVAÇÃO DE EQUIP#		4.800,00			
3.3.90.36.24	SERVIÇOS DE COMUNICAÇÃO EM GERAL		400,00			
3.3.90.36.27	SERVIÇO DE APOIO ADMINISTRATIVO, TÉCN		1.380,00			
3.3.90.36.50	SERVIÇOS DE PUBLICIDADE INSTITUCIONAL		240,00			
<b>3.3.90.39</b>	<b>OUTROS SERVIÇOS DE TERCEIROS - PESSOA JURÍDICA</b>					<b>580.463,32</b>
3.3.90.39.05	SERVIÇOS TÉCNICOS PROFISSIONAIS		300.000,00			
3.3.90.39.16	MANUTENÇÃO E CONSERVAÇÃO DE VEÍCUL		280,00			
3.3.90.39.33	SERVIÇOS DE COMUNICAÇÃO EM GERAL		160.762,50			
3.3.90.39.39	SERVIÇOS DE TELECOMUNICAÇÕES (EXCET		85.387,50			
3.3.90.39.40	SERVIÇOS DE ÁUDIO, VÍDEO E FOTO		8.833,32			
3.3.90.39.90	SERVIÇOS DE PUBLICIDADE		25.200,00			

  
 José Romão Lopes  
 CPF: 205.210.104-15  
 Prefeitura de Oeiras - PI

  
 ESCRITA PÚBLICA CONTABILIDADE  
 A SCARLES & ASSANTOS SOUSA - ME  
 CRC/PI00440-7




**PREFEITURA MUNICIPAL DE OEIRAS**

PRAÇA VITÓRIA, Nº 37 - CENTRO  
06553937/0001-70 PODER 2020

**ANEXO 02 - NATUREZA DA DESPESA POR UNIDADE CONSOLIDADO**

Página 3

CODIGO	ESPECIFICACAO	DESDOBRO	ELEMENTO	MODALIDADE	GRUPO	CATEGORIA ECONOMICA
<b>02</b>	<b>PODER EXECUTIVO</b>					
<b>02 03</b>	<b>OUVIDORIA GERAL DO MUNICÍPIO</b>					<b>48.347,82</b>
<b>3</b>	<b>DESPESAS CORRENTES</b>					<b>48.347,82</b>
<b>3.1</b>	<b>PESSOAL E ENCARGOS SOCIAIS</b>					<b>47.003,33</b>
<b>3.1.90</b>	<b>APLICAÇÕES DIRETAS</b>				<b>47.003,33</b>	
<b>3.1.90.11</b>	<b>VENCIMENTOS E VANTAGENS FIXAS - PESSOAL CIVIL</b>			<b>47.003,33</b>		
<b>3.1.90.11.01</b>	<b>VENCIMENTOS E SALÁRIOS</b>		<b>47.003,33</b>			
<b>3.3</b>	<b>OUTRAS DESPESAS CORRENTES</b>					<b>1.344,49</b>
<b>3.3.90</b>	<b>APLICAÇÕES DIRETAS</b>				<b>1.344,49</b>	
<b>3.3.90.14</b>	<b>DIÁRIAS - CIVIL</b>			<b>500,00</b>		
<b>3.3.90.14.01</b>	<b>DIARIAS - NO PAIS (DENTRO DO ESTADO)</b>		<b>500,00</b>			
<b>3.3.90.30</b>	<b>MATERIAL DE CONSUMO</b>				<b>844,49</b>	
<b>3.3.90.30.01</b>	<b>COMBUSTÍVEIS E LUBRIFICANTES AUTOMOT</b>		<b>844,49</b>			

  
 José Raimundo de Sá Lopes  
 CPF: 395.213.193/15  
 Prefeito de Oeiras - PI  
 ESCRITA PÚBLICA CONTABILIDADE  
 ASSINADO POR JOSANTOS SOUSA - ME  
 CNPJ: 17.024.407




**PREFEITURA MUNICIPAL DE OEIRAS**

PRAÇA VITÓRIA, Nº 37 - CENTRO  
06553937/0001-70 PODER 2020

**ANEXO 02 - NATUREZA DA DESPESA POR UNIDADE CONSOLIDADO**

Página 4

CODIGO	ESPECIFICACAO	DESDOBRO	ELEMENTO	MODALIDADE	GRUPO	CATEGORIA ECONOMICA
<b>02</b>	<b>PODER EXECUTIVO</b>					
<b>02 04</b>	<b>PROCURADORIA GERAL DO MUNICÍPIO</b>					<b>172.213,68</b>
<b>3</b>	<b>DESPESAS CORRENTES</b>					<b>172.213,68</b>
<b>3.1</b>	<b>PESSOAL E ENCARGOS SOCIAIS</b>					<b>168.329,71</b>
<b>3.1.90</b>	<b>APLICAÇÕES DIRETAS</b>				<b>168.329,71</b>	
<b>3.1.90.11</b>	<b>VENCIMENTOS E VANTAGENS FIXAS - PESSOAL CIVIL</b>			<b>168.329,71</b>		
<b>3.1.90.11.01</b>	<b>VENCIMENTOS E SALÁRIOS</b>		<b>139.660,00</b>			
<b>3.1.90.11.43</b>	<b>13 SALÁRIO</b>		<b>11.369,71</b>			
<b>3.1.90.11.51</b>	<b>OUTROS ADICIONAIS, VANTAGENS, GRATIFI</b>		<b>17.400,00</b>			
<b>3.3</b>	<b>OUTRAS DESPESAS CORRENTES</b>					<b>3.883,97</b>
<b>3.3.90</b>	<b>APLICAÇÕES DIRETAS</b>				<b>3.883,97</b>	
<b>3.3.90.14</b>	<b>DIÁRIAS - CIVIL</b>			<b>2.350,00</b>		
<b>3.3.90.14.01</b>	<b>DIARIAS - NO PAIS (DENTRO DO ESTADO)</b>		<b>2.350,00</b>			
<b>3.3.90.30</b>	<b>MATERIAL DE CONSUMO</b>				<b>1.533,97</b>	
<b>3.3.90.30.01</b>	<b>COMBUSTÍVEIS E LUBRIFICANTES AUTOMOT</b>		<b>1.533,97</b>			

  
 José Raimundo de Sá Lopes  
 CPF: 395.213.193/15  
 Prefeito de Oeiras - PI  
 ESCRITA PÚBLICA CONTABILIDADE  
 ASSINADO POR JOSANTOS SOUSA - ME  
 CNPJ: 17.024.407

**PREFEITURA MUNICIPAL DE OEIRAS**

PRAÇA VITÓRIA, Nº 37 - CENTRO

06553937/0001-70

PODER

2020

**ANEXO 02 - NATUREZA DA DESPESA POR UNIDADE  
CONSOLIDADO**

Página 5

CODIGO	ESPECIFICACAO	DESDOBRO	ELEMENTO	MODALIDADE	GRUPO	CATEGORIA ECONOMICA
<b>02</b>	<b>PODER EXECUTIVO</b>					
<b>02 05</b>	<b>CONTROLADORIA GERAL DO MUNICÍPIO</b>					<b>109.163,00</b>
<b>3</b>	<b>DESPESAS CORRENTES</b>					<b>109.163,00</b>
<b>3.1</b>	<b>PESSOAL E ENCARGOS SOCIAIS</b>					<b>98.266,67</b>
<b>3.1.90</b>	<b>APLICAÇÕES DIRETAS</b>					<b>98.266,67</b>
<b>3.1.90.11</b>	<b>VENCIMENTOS E VANTAGENS FIXAS - PESSOAL CIVIL</b>					<b>98.266,67</b>
<b>3.1.90.11.01</b>	<b>VENCIMENTOS E SALARIOS</b>		<b>85.200,00</b>			
<b>3.1.90.11.43</b>	<b>13 SALARIO</b>		<b>7.100,00</b>			
<b>3.1.90.11.45</b>	<b>FERIAS - ABONO CONSTITUCIONAL</b>		<b>1.966,67</b>			
<b>3.1.90.11.51</b>	<b>OUTROS ADICIONAIS, VANTAGENS, GRATIFI</b>		<b>4.000,00</b>			
<b>3.3</b>	<b>OUTRAS DESPESAS CORRENTES</b>					<b>10.896,33</b>
<b>3.3.90</b>	<b>APLICAÇÕES DIRETAS</b>					<b>10.896,33</b>
<b>3.3.90.14</b>	<b>DIÁRIAS - CIVIL</b>			<b>4.000,00</b>		
<b>3.3.90.14.01</b>	<b>DIARIAS - NO PAIS (DENTRO DO ESTADO)</b>		<b>4.000,00</b>			
<b>3.3.90.39</b>	<b>OUTROS SERVIÇOS DE TERCEIROS - PESSOA JURÍDICA</b>			<b>6.896,33</b>		
<b>3.3.90.39.45</b>	<b>SERVIÇOS JUDICIÁRIOS</b>		<b>6.896,33</b>			

  
 ESCRITA PÚBLICA CONTABILIDADE  
 ASSAFAES & ASSAFAES SÓCIOS - ME  
 C/C 0634440-7  
 José Francisco de Assaães  
 Rua 3 - 213 - 13-15  
 Fátima de Oeiras - PI

**PREFEITURA MUNICIPAL DE OEIRAS**

PRAÇA VITÓRIA, Nº 37 - CENTRO

06553937/0001-70

PODER

2020

**ANEXO 02 - NATUREZA DA DESPESA POR UNIDADE  
CONSOLIDADO**

Página 6

CODIGO	ESPECIFICACAO	DESDOBRO	ELEMENTO	MODALIDADE	GRUPO	CATEGORIA ECONOMICA
<b>02</b>	<b>PODER EXECUTIVO</b>					
<b>02 07</b>	<b>SEC. MUNICIPAL DE INDÚSTRIA, TRABALHO, COMÉRCIO E</b>					<b>195.903,25</b>
<b>3</b>	<b>DESPESAS CORRENTES</b>					<b>195.903,25</b>
<b>3.1</b>	<b>PESSOAL E ENCARGOS SOCIAIS</b>					<b>165.549,62</b>
<b>3.1.90</b>	<b>APLICAÇÕES DIRETAS</b>					<b>165.549,62</b>
<b>3.1.90.11</b>	<b>VENCIMENTOS E VANTAGENS FIXAS - PESSOAL CIVIL</b>					<b>165.549,62</b>
<b>3.1.90.11.01</b>	<b>VENCIMENTOS E SALARIOS</b>		<b>145.917,93</b>			
<b>3.1.90.11.43</b>	<b>13 SALARIO</b>		<b>12.631,69</b>			
<b>3.1.90.11.51</b>	<b>OUTROS ADICIONAIS, VANTAGENS, GRATIFI</b>		<b>7.000,00</b>			
<b>3.3</b>	<b>OUTRAS DESPESAS CORRENTES</b>					<b>30.353,63</b>
<b>3.3.90</b>	<b>APLICAÇÕES DIRETAS</b>					<b>30.353,63</b>
<b>3.3.90.30</b>	<b>MATERIAL DE CONSUMO</b>			<b>3.401,63</b>		
<b>3.3.90.30.01</b>	<b>COMBUSTÍVEIS E LUBRIFICANTES AUTOMÓVIL</b>		<b>3.401,63</b>			
<b>3.3.90.36</b>	<b>OUTROS SERVIÇOS DE TERCEIROS - PESSOA FÍSICA</b>			<b>26.952,00</b>		
<b>3.3.90.36.27</b>	<b>SERVIÇO DE APOIO ADMINISTRATIVO, TÉCNICO</b>		<b>26.952,00</b>			

  
 ESCRITA PÚBLICA CONTABILIDADE  
 ASSAFAES & ASSAFAES SÓCIOS - ME  
 C/C 0634440-7  
 José Francisco de Assaães  
 Rua 3 - 213 - 13-15  
 Fátima de Oeiras - PI



**PREFEITURA MUNICIPAL DE OEIRAS**

PRAÇA VITÓRIA, Nº 37 - CENTRO

06553937/0001-70

PODER

2020

**ANEXO 02 - NATUREZA DA DESPESA POR UNIDADE CONSOLIDADO**

Página 7

CODIGO	ESPECIFICACAO	DESDOBRO	ELEMENTO	MODALIDADE	GRUPO	CATEGORIA ECONOMICA
<b>02</b>	<b>PODER EXECUTIVO</b>					
<b>02 08</b>	<b>SEC. MUN. DE INFRA-ESTRUTUR, SERV. PÚBLICOS E DESE</b>					<b>18.515.590,74</b>
<b>3</b>	<b>DESPESAS CORRENTES</b>					<b>8.673.226,11</b>
<b>3.1</b>	<b>PESSOAL E ENCARGOS SOCIAIS</b>				<b>451.552,80</b>	
<b>3.1.90</b>	<b>APLICAÇÕES DIRETAS</b>			<b>451.552,80</b>		
<b>3.1.90.11</b>	<b>VENCIMENTOS E VANTAGENS FIXAS - PESSOAL CIVIL</b>			<b>451.552,80</b>		
<b>3.1.90.11.01</b>	<b>VENCIMENTOS E SALARIOS</b>		<b>368.893,12</b>			
<b>3.1.90.11.43</b>	<b>13 SALARIO</b>		<b>29.648,17</b>			
<b>3.1.90.11.45</b>	<b>FERIAS - ABONO CONSTITUCIONAL</b>		<b>2.795,36</b>			
<b>3.1.90.11.51</b>	<b>OUTROS ADICIONAIS, VANTAGENS, GRATIFI</b>		<b>50.216,15</b>			
<b>3.3</b>	<b>OUTRAS DESPESAS CORRENTES</b>				<b>8.221.673,31</b>	
<b>3.3.90</b>	<b>APLICAÇÕES DIRETAS</b>				<b>8.221.673,31</b>	
<b>3.3.90.14</b>	<b>DIÁRIAS - CIVIL</b>			<b>7.520,00</b>		
<b>3.3.90.14.01</b>	<b>DIARIAS - NO PAIS (DENTRO DO ESTADO)</b>		<b>7.520,00</b>			
<b>3.3.90.30</b>	<b>MATERIAL DE CONSUMO</b>			<b>1.325.461,80</b>		
<b>3.3.90.30.01</b>	<b>COMBUSTÍVEIS E LUBRIFICANTES AUTOMO1</b>		<b>283.926,18</b>			
<b>3.3.90.30.21</b>	<b>MATERIAL DE COPA E COZINHA</b>		<b>6.169,30</b>			
<b>3.3.90.30.22</b>	<b>MATERIAL DE LIMPEZA E PRODUÇÃO DE HIG</b>		<b>3.906,00</b>			
<b>3.3.90.30.24</b>	<b>MATERIAL PARA MANUTENÇÃO DE BENS IMI</b>		<b>485.281,52</b>			
<b>3.3.90.30.25</b>	<b>MATERIAL PARA MANUTENÇÃO DE BENS MÓ</b>		<b>9.896,51</b>			
<b>3.3.90.30.26</b>	<b>MATERIAL ELÉTRICO E ELETRÔNICO</b>		<b>365.768,09</b>			
<b>3.3.90.30.31</b>	<b>SEMENTES, MUDAS DE PLANTAS E INSUMO:</b>		<b>2.000,00</b>			
<b>3.3.90.30.39</b>	<b>MATERIAL PARA MANUTENÇÃO DE VEÍCULO</b>		<b>165.814,00</b>			
<b>3.3.90.30.44</b>	<b>MATERIAL DE SINALIZAÇÃO VISUAL E AFINS</b>		<b>2.700,00</b>			
<b>3.3.90.36</b>	<b>OUTROS SERVIÇOS DE TERCEIROS - PESSOA FÍSICA</b>			<b>1.605.249,47</b>		
<b>3.3.90.36.06</b>	<b>SERVIÇOS TÉCNICOS PROFISSIONAIS</b>		<b>37.150,00</b>			
<b>3.3.90.36.11</b>	<b>CAPATAZIA, ESTIVA E PESAGEM</b>		<b>31.800,00</b>			
<b>3.3.90.36.12</b>	<b>CONFERÊNCIAS E EXPOSIÇÕES</b>		<b>2.508,00</b>			
<b>3.3.90.36.16</b>	<b>MANUTENÇÃO E CONSERVAÇÃO DE EQUIPA</b>		<b>8.460,00</b>			
<b>3.3.90.36.17</b>	<b>MANUTENÇÃO E CONSERVAÇÃO DE VEÍCUL</b>		<b>93.481,00</b>			
<b>3.3.90.36.19</b>	<b>MANUTENÇÃO E CONSERVAÇÃO DE BENS II</b>		<b>37.743,00</b>			
<b>3.3.90.36.20</b>	<b>FORNECIMENTO DE ALIMENTAÇÃO</b>		<b>1.092,00</b>			
<b>3.3.90.36.22</b>	<b>SERVIÇOS DE LIMPEZA E CONSERVAÇÃO</b>		<b>439.188,66</b>			
<b>3.3.90.36.27</b>	<b>SERVIÇO DE APOIO ADMINISTRATIVO, TÉCN</b>		<b>814.560,81</b>			
<b>3.3.90.36.29</b>	<b>CONFECÇÃO DE MATERIAL DE ACONDICION</b>		<b>405,00</b>			
<b>3.3.90.36.33</b>	<b>FRETES E TRANSPORTES DE ENCOMENDAS</b>		<b>137.161,00</b>			
<b>3.3.90.36.48</b>	<b>SERVICOS DE PUBLICIDADE LEGAL</b>		<b>500,00</b>			
<b>3.3.90.36.99</b>	<b>OUTROS SERVIÇOS DE TERCEIROS - PESSC</b>		<b>1.200,00</b>			
<b>3.3.90.39</b>	<b>OUTROS SERVIÇOS DE TERCEIROS - PESSOA JURÍDICA</b>			<b>5.135.947,51</b>		
<b>3.3.90.39.05</b>	<b>SERVIÇOS TÉCNICOS PROFISSIONAIS</b>		<b>7.696,83</b>			
<b>3.3.90.39.13</b>	<b>LOCAÇÃO BENS MÓVEIS E OUTRAS NATURE</b>		<b>10.150,00</b>			
<b>3.3.90.39.14</b>	<b>MANUTENÇÃO E CONSERVAÇÃO DE BENS II</b>		<b>69.002,40</b>			
<b>3.3.90.39.15</b>	<b>MANUTENÇÃO E CONSERVAÇÃO DE MÁQUIA</b>		<b>105,00</b>			
<b>3.3.90.39.16</b>	<b>MANUTENÇÃO E CONSERVAÇÃO DE VEÍCULO</b>		<b>23.514,00</b>			
<b>3.3.90.39.18</b>	<b>MANUTENÇÃO E CONSERVAÇÃO DE ESTRAI</b>		<b>3.003,00</b>			
<b>3.3.90.39.29</b>	<b>SERVIÇOS DE ENERGIA ELÉTRICA</b>		<b>406.315,75</b>			
<b>3.3.90.39.30</b>	<b>SERVIÇOS DE ÁGUA E ESGOTO</b>		<b>3.688,28</b>			
<b>3.3.90.39.39</b>	<b>SERVIÇOS DE TELECOMUNICAÇÕES (EXCET</b>		<b>54.358,99</b>			
<b>3.3.90.39.44</b>	<b>SERVIÇOS GRÁFICOS</b>		<b>114,00</b>			
<b>3.3.90.39.48</b>	<b>SEGUROS EM GERAL</b>		<b>333,16</b>			
<b>3.3.90.39.49</b>	<b>CONFECÇÃO DE UNIFORMES, BANDEIRAS E</b>		<b>2.293,60</b>			
<b>3.3.90.39.55</b>	<b>FRETES E TRANSPORTES DE ENCOMENDAS</b>		<b>102.970,00</b>			
<b>3.3.90.39.57</b>	<b>SERVIÇO DE APOIO ADMINISTRATIVO, TÉCN</b>		<b>3.000,00</b>			
<b>3.3.90.39.59</b>	<b>SERVIÇOS BANCÁRIOS</b>		<b>167,00</b>			
<b>3.3.90.39.74</b>	<b>DESPESA C/ ILUMINACAO</b>		<b>1.899.110,31</b>			
<b>3.3.90.39.78</b>	<b>LIMPEZA E CONSERVACAO</b>		<b>2.484.990,80</b>			
<b>3.3.90.39.90</b>	<b>SERVICOS DE PUBLICIDADE</b>		<b>1.100,00</b>			
<b>3.3.90.39.99</b>	<b>OUTROS SERVICOS DE TERCEIROS - PESSC</b>		<b>64.034,39</b>			
<b>3.3.90.92</b>	<b>DESPESAS DE EXERCÍCIOS ANTERIORES</b>			<b>2.500,00</b>		
<b>3.3.90.92.36</b>	<b>OUTROS SERVICOS DE TERCEIROS - PESSC</b>		<b>1.000,00</b>			
<b>3.3.90.92.39</b>	<b>OUTROS SERVICOS DE TERCEIROS - PJ</b>		<b>1.500,00</b>			
<b>3.3.90.93</b>	<b>INDENIZAÇÕES E RESTITUIÇÕES</b>			<b>144.994,73</b>		
<b>3.3.90.93.02</b>	<b>RESTITUIÇÕES</b>		<b>144.994,73</b>			
<b>4</b>	<b>DESPESAS DE CAPITAL</b>					<b>9.842.364,63</b>
<b>4.4</b>	<b>INVESTIMENTOS</b>					<b>9.842.364,63</b>
<b>4.4.90</b>	<b>APLICAÇÕES DIRETAS</b>				<b>9.842.364,63</b>	
<b>4.4.90.51</b>	<b>OBRAS E INSTALAÇÕES</b>			<b>9.197.933,54</b>		
<b>4.4.90.51.80</b>	<b>ESTUDOS E PROJETOS</b>		<b>286.265,43</b>			
<b>4.4.90.51.91</b>	<b>OBRAS EM ANDAMENTO</b>		<b>8.911.668,11</b>			
<b>4.4.90.52</b>	<b>EQUIPAMENTOS E MATERIAL PERMANENTE</b>			<b>644.431,09</b>		
<b>4.4.90.52.18</b>	<b>MÁQUINAS, UTENSÍLIOS E EQUIPAMENTOS I</b>		<b>46.431,09</b>			
<b>4.4.90.52.22</b>	<b>EQUIPAMENTOS E UTENSÍLIOS HIDRÁULICO</b>		<b>68.500,00</b>			
	<b>VEÍCULOS DIVERSOS</b>					

*[Handwritten signature]*  
**ESCRITA PÚBLICA CONTABILIDADE**  
**ASOARES & ASSOCIADOS SOUSA - ME**  
**CRC/PI 004440-7**

**PREFEITURA MUNICIPAL DE OEIRAS**

PRAÇA VITÓRIA, Nº 37 - CENTRO

06553937/0001-70

PODER

2020

**ANEXO 02 - NATUREZA DA DESPESA POR UNIDADE CONSOLIDADO**

Página 8

CODIGO	ESPECIFICACAO	DESDOBRO	ELEMENTO	MODALIDADE	GRUPO	CATEGORIA ECONOMICA
02	PODER EXECUTIVO					
02 08	SEC. MUN. DE INFRA-ESTRUTUR, SERV. PÚBLICOS E DESE					18.515.590,74
4	DESPESAS DE CAPITAL					9.842.364,63
4.4	INVESTIMENTOS					9.842.364,63
4.4.90	APLICAÇÕES DIRETAS					9.842.364,63
4.4.90.52	EQUIPAMENTOS E MATERIAL PERMANENTE					644.431,09
4.4.90.52.27						529.500,00



ESCRITA PÚBLICA CONTABILIDADE  
 ASSINADO POR: ANTONIO SOUSA - ME  
 CNPJ: 17.030.440-7





**PREFEITURA MUNICIPAL DE OEIRAS**  
PRAÇA VITÓRIA, Nº 37 - CENTRO  
06553937/0001-70 PODER 2020

**ANEXO 02 - NATUREZA DA DESPESA POR UNIDADE CONSOLIDADO**

CODIGO	ESPECIFICACAO	DESDOBRO	ELEMENTO	MODALIDADE	GRUPO	CATEGORIA ECONOMICA
<b>02</b>	<b>PODER EXECUTIVO</b>					
<b>02 09</b>	<b>SEC. MUNICIPAL DE EDUCAÇÃO</b>					<b>34.584.551,74</b>
<b>3</b>	<b>DESPESAS CORRENTES</b>					<b>33.145.078,71</b>
<b>3.1</b>	<b>PESSOAL E ENCARGOS SOCIAIS</b>				<b>25.261.770,98</b>	
<b>3.1.90</b>	<b>APLICAÇÕES DIRETAS</b>				<b>25.261.770,98</b>	
<b>3.1.90.04</b>	<b>CONTRATAÇÃO POR TEMPO DETERMINADO</b>		<b>3.105.103,00</b>			
<b>3.1.90.04.01</b>	<b>SALARIO CONTRATO TEMPORARIO</b>		<b>3.105.103,00</b>			
<b>3.1.90.11</b>	<b>VENCIMENTOS E VANTAGENS FIXAS - PESSOAL CIVIL</b>		<b>18.525.593,11</b>			
<b>3.1.90.11.01</b>	<b>VENCIMENTOS E SALARIOS</b>		<b>14.270.032,38</b>			
<b>3.1.90.11.43</b>	<b>13 SALARIO</b>		<b>1.392.764,46</b>			
<b>3.1.90.11.45</b>	<b>FERIAS - ABONO CONSTITUCIONAL</b>		<b>564.626,94</b>			
<b>3.1.90.11.50</b>	<b>SALÁRIO MATERNIDADE</b>		<b>0,00</b>			
<b>3.1.90.11.51</b>	<b>OUTROS ADICIONAIS, VANTAGENS, GRATIFI</b>		<b>2.298.169,33</b>			
<b>3.1.90.13</b>	<b>OBRIGAÇÕES PATRONAIS</b>		<b>3.622.917,30</b>			
<b>3.1.90.13.02</b>	<b>CONTRIBUICOES PREVIDENCIARIAS - INSS</b>		<b>3.622.917,30</b>			
<b>3.1.90.91</b>	<b>SENTENÇAS JUDICIAIS</b>		<b>8.157,57</b>			
<b>3.1.90.91.04</b>	<b>SENTENÇAS JUDICIAIS - OUTRAS DESPESA:</b>		<b>8.157,57</b>			
<b>3.3</b>	<b>OUTRAS DESPESAS CORRENTES</b>				<b>7.883.307,73</b>	
<b>3.3.90</b>	<b>APLICAÇÕES DIRETAS</b>				<b>7.883.307,73</b>	
<b>3.3.90.14</b>	<b>DIÁRIAS - CIVIL</b>		<b>11.920,00</b>			
<b>3.3.90.14.01</b>	<b>DIARIAS - NO PAIS (DENTRO DO ESTADO)</b>		<b>11.920,00</b>			
<b>3.3.90.30</b>	<b>MATERIAL DE CONSUMO</b>		<b>3.687.351,97</b>			
<b>3.3.90.30.01</b>	<b>COMBUSTÍVEIS E LUBRIFICANTES AUTOMOVI</b>		<b>352.989,50</b>			
<b>3.3.90.30.04</b>	<b>GÁS ENGARRAFADO</b>		<b>10.730,00</b>			
<b>3.3.90.30.07</b>	<b>GÊNEROS DE ALIMENTAÇÃO</b>		<b>1.413.037,08</b>			
<b>3.3.90.30.09</b>	<b>MATERIAL FARMACOLOGICO</b>		<b>42.850,00</b>			
<b>3.3.90.30.14</b>	<b>MATERIAL EDUCATIVO E ESPORTIVO</b>		<b>23.213,02</b>			
<b>3.3.90.30.15</b>	<b>MATERIAL PARA FESTIVIDADES E HOMENAG</b>		<b>21.802,00</b>			
<b>3.3.90.30.16</b>	<b>MATERIAL DE EXPEDIENTE</b>		<b>526.032,24</b>			
<b>3.3.90.30.17</b>	<b>MATERIAL DE PROCESSAMENTO DE DADOS</b>		<b>69.601,00</b>			
<b>3.3.90.30.19</b>	<b>MATERIAL DE ACONDICIONAMENTO E EMBA</b>		<b>33.194,00</b>			
<b>3.3.90.30.21</b>	<b>MATERIAL DE COPA E COZINHA</b>		<b>35.055,02</b>			
<b>3.3.90.30.22</b>	<b>MATERIAL DE LIMPEZA E PRODUÇÃO DE HIG</b>		<b>58.937,84</b>			
<b>3.3.90.30.23</b>	<b>MATERIAL DE UNIFORMES, TECIDOS E AVIAI</b>		<b>50.175,50</b>			
<b>3.3.90.30.24</b>	<b>MATERIAL PARA MANUTENÇÃO DE BENS IM</b>		<b>725.507,89</b>			
<b>3.3.90.30.26</b>	<b>MATERIAL ELÉTRICO E ELETRÔNICO</b>		<b>31.775,35</b>			
<b>3.3.90.30.28</b>	<b>MATERIAL DE PROTEÇÃO E SEGURANÇA</b>		<b>1.880,00</b>			
<b>3.3.90.30.29</b>	<b>MATERIAL PARA ÁUDIO, VÍDEO E FOTO</b>		<b>1.350,00</b>			
<b>3.3.90.30.30</b>	<b>MATERIAL PARA COMUNICAÇÕES</b>		<b>120,00</b>			
<b>3.3.90.30.39</b>	<b>MATERIAL PARA MANUTENÇÃO DE VEÍCUL</b>		<b>283.911,53</b>			
<b>3.3.90.30.47</b>	<b>AQUISIÇÃO DE SOFTWARES DE BASE</b>		<b>5.190,00</b>			
<b>3.3.90.36</b>	<b>OUTROS SERVIÇOS DE TERCEIROS - PESSOA FÍSICA</b>		<b>2.705.937,04</b>			
<b>3.3.90.36.06</b>	<b>SERVIÇOS TÉCNICOS PROFISSIONAIS</b>		<b>136.120,00</b>			
<b>3.3.90.36.12</b>	<b>CONFERÊNCIAS E EXPOSIÇÕES</b>		<b>5.000,00</b>			
<b>3.3.90.36.16</b>	<b>MANUTENÇÃO E CONSERVAÇÃO DE EQUIPA</b>		<b>1.240,00</b>			
<b>3.3.90.36.17</b>	<b>MANUTENÇÃO E CONSERVAÇÃO DE VEÍCUL</b>		<b>32.490,00</b>			
<b>3.3.90.36.19</b>	<b>MANUTENÇÃO E CONSERVAÇÃO DE BENS II</b>		<b>3.640,00</b>			
<b>3.3.90.36.22</b>	<b>SERVIÇOS DE LIMPEZA E CONSERVAÇÃO</b>		<b>1.648.037,00</b>			
<b>3.3.90.36.24</b>	<b>SERVIÇOS DE COMUNICAÇÃO EM GERAL</b>		<b>900,00</b>			
<b>3.3.90.36.25</b>	<b>SERVIÇO DE SELEÇÃO E TREINAMENTO</b>		<b>21.700,00</b>			
<b>3.3.90.36.27</b>	<b>SERVIÇO DE APOIO ADMINISTRATIVO, TÉCN</b>		<b>264.695,00</b>			
<b>3.3.90.36.33</b>	<b>FRETES E TRANSPORTES DE ENCOMENDAS</b>		<b>581.765,04</b>			
<b>3.3.90.36.40</b>	<b>SERVIÇOS DE ÁUDIO, VÍDEO E FOTO</b>		<b>5.850,00</b>			
<b>3.3.90.36.96</b>	<b>SERVIÇOS DE TERCEIROS PF - PAGAMENT</b>		<b>4.500,00</b>			
<b>3.3.90.39</b>	<b>OUTROS SERVIÇOS DE TERCEIROS - PESSOA JURÍDICA</b>		<b>1.273.828,91</b>			
<b>3.3.90.39.05</b>	<b>SERVIÇOS TÉCNICOS PROFISSIONAIS</b>		<b>58.995,00</b>			
<b>3.3.90.39.12</b>	<b>LOCAÇÃO DE MÁQUINAS E EQUIPAMENTOS</b>		<b>28.200,00</b>			
<b>3.3.90.39.13</b>	<b>LOCAÇÃO BENS MÓVEIS E OUTRAS NATURE</b>		<b>63.450,00</b>			
<b>3.3.90.39.14</b>	<b>MANUTENÇÃO E CONSERVAÇÃO DE BENS II</b>		<b>91.402,70</b>			
<b>3.3.90.39.15</b>	<b>MANUTENÇÃO E CONSERVAÇÃO DE MÁQUIN</b>		<b>112.016,80</b>			
<b>3.3.90.39.16</b>	<b>MANUTENÇÃO E CONSERVAÇÃO DE VEÍCUL</b>		<b>19.553,70</b>			
<b>3.3.90.39.17</b>	<b>MANUTENÇÃO E CONSERVAÇÃO DE BENS M</b>		<b>25.812,00</b>			
<b>3.3.90.39.19</b>	<b>EXPOSIÇÕES, CONGRESSOS E CONFERÊNC</b>		<b>380,00</b>			
<b>3.3.90.39.20</b>	<b>FESTIVIDADES E HOMENAGENS</b>		<b>55,50</b>			
<b>3.3.90.39.27</b>	<b>FORNECIMENTO DE ALIMENTAÇÃO</b>		<b>1.709,00</b>			
<b>3.3.90.39.29</b>	<b>SERVIÇOS DE ENERGIA ELÉTRICA</b>		<b>532.375,83</b>			
<b>3.3.90.39.30</b>	<b>SERVIÇOS DE ÁGUA E ESGOTO</b>		<b>47.887,13</b>			
<b>3.3.90.39.33</b>	<b>SERVIÇOS DE COMUNICAÇÃO EM GERAL</b>		<b>15.388,40</b>			
<b>3.3.90.39.34</b>	<b>SERVIÇO DE SELEÇÃO E TREINAMENTO</b>		<b>3.720,00</b>			
<b>3.3.90.39.39</b>	<b>SERVIÇOS DE TELECOMUNICAÇÕES (EXCET</b>		<b>9.372,00</b>			
<b>3.3.90.39.40</b>	<b>SERVIÇOS DE ÁUDIO, VÍDEO E FOTO</b>		<b>14.400,02</b>			
<b>3.3.90.39.44</b>	<b>SERVIÇOS GRÁFICOS</b>		<b>109.426,88</b>			
<b>3.3.90.39.52</b>	<b>TRANSPORTE DE SERVIDORES</b>		<b>1.507,00</b>			

João Romaldo de Azevedo  
CPF 305.219.198-10  
Prefeito de Oeiras - PI

ESCRITÓRIO DE CONTABILIDADE  
ASOARES & ASSOCIADOS  
CNPJ 07.104.140/7

**PREFEITURA MUNICIPAL DE OEIRAS**

PRAÇA VITÓRIA, Nº 37 - CENTRO

06553937/0001-70

PODER

2020

**ANEXO 02 - NATUREZA DA DESPESA POR UNIDADE  
CONSOLIDADO**

Página 10

CODIGO	ESPECIFICACAO	DESDOBRO	ELEMENTO	MODALIDADE	GRUPO	CATEGORIA ECONOMICA
<b>02</b>	<b>PODER EXECUTIVO</b>					
<b>02 09</b>	<b>SEC. MUNICIPAL DE EDUCAÇÃO</b>					<b>34.584.551,74</b>
<b>3</b>	<b>DESPESAS CORRENTES</b>					<b>33.145.078,71</b>
<b>3.3</b>	<b>OUTRAS DESPESAS CORRENTES</b>					<b>7.883.307,73</b>
<b>3.3.90</b>	<b>APLICAÇÕES DIRETAS</b>					<b>7.883.307,73</b>
<b>3.3.90.39</b>	<b>OUTROS SERVIÇOS DE TERCEIROS - PESSOA JURÍDICA</b>					<b>1.273.828,91</b>
3.3.90.39.55	FRETES E TRANSPORTES DE ENCOMENDAS		10.853,00			
3.3.90.39.57	SERVIÇO DE APOIO ADMINISTRATIVO, TÉCNICO		76.527,00			
3.3.90.39.58	HOSPEDAGENS		10.914,44			
3.3.90.39.59	SERVIÇOS BANCÁRIOS		24.767,45			
3.3.90.39.99	OUTROS SERVIÇOS DE TERCEIROS - PESSOA FÍSICA		15.115,06			
<b>3.3.90.92</b>	<b>DESPESAS DE EXERCÍCIOS ANTERIORES</b>					<b>204.269,81</b>
3.3.90.92.30	MATERIAL DE CONSUMO		107.209,56			
3.3.90.92.36	OUTROS SERVIÇOS DE TERCEIROS - PESSOA FÍSICA		2.132,80			
3.3.90.92.39	OUTROS SERVIÇOS DE TERCEIROS - PESSOA JURÍDICA		89.347,45			
3.3.90.92.80	SERVIÇOS DE PUBLICIDADE LEGAL		5.580,00			
<b>4</b>	<b>DESPESAS DE CAPITAL</b>					<b>1.439.473,03</b>
<b>4.4</b>	<b>INVESTIMENTOS</b>					<b>1.439.473,03</b>
<b>4.4.90</b>	<b>APLICAÇÕES DIRETAS</b>					<b>1.439.473,03</b>
<b>4.4.90.51</b>	<b>OBRAS E INSTALAÇÕES</b>					<b>559.564,53</b>
4.4.90.51.91	OBRAS EM ANDAMENTO		559.564,53			
<b>4.4.90.52</b>	<b>EQUIPAMENTOS E MATERIAL PERMANENTE</b>					<b>879.908,50</b>
4.4.90.52.03	APARELHOS E EQUIPAMENTOS DE COMUNICAÇÃO		3.622,00			
4.4.90.52.04	APARELHOS E EQUIPAMENTOS PARA ESPORTE		20.511,00			
4.4.90.52.07	COLEÇÕES E MATERIAIS BIBLIOGRÁFICOS		80.156,25			
4.4.90.52.18	MÁQUINAS, UTENSÍLIOS E EQUIPAMENTOS DE INFORMÁTICA		161.208,50			
4.4.90.52.19	EQUIPAMENTOS DE PROCESSAMENTO DE DADOS		101.559,50			
4.4.90.52.20	MÁQUINAS, INSTALAÇÕES E UTENSÍLIOS DE IMPRESSÃO		284.616,25			
4.4.90.52.24	MOBILIÁRIO EM GERAL		14.235,00			
4.4.90.52.27	VEÍCULOS DIVERSOS		214.000,00			

  
 ESCRITÓRIO DE CONTABILIDADE  
 ASOARES & ASSOCIADOS SOUSA - ME  
 CRO 17.034/07



**PREFEITURA MUNICIPAL DE OEIRAS**

PRAÇA VITÓRIA, Nº 37 - CENTRO

06553937/0001-70

PODER

2020

**ANEXO 02 - NATUREZA DA DESPESA POR UNIDADE CONSOLIDADO**

Página 11

CODIGO	ESPECIFICACAO	DESDOBRO	ELEMENTO	MODALIDADE	GRUPO	CATEGORIA ECONOMICA
<b>02</b>	<b>PODER EXECUTIVO</b>					
<b>02 10</b>	<b>SEC. MUNICIPAL DE CULTURA E TURISMO</b>					<b>855.600,71</b>
<b>3</b>	<b>DESPESAS CORRENTES</b>					<b>855.600,71</b>
<b>3.1</b>	<b>PESSOAL E ENCARGOS SOCIAIS</b>					<b>391.568,91</b>
<b>3.1.90</b>	<b>APLICAÇÕES DIRETAS</b>					<b>391.568,91</b>
<b>3.1.90.11</b>	<b>VENCIMENTOS E VANTAGENS FIXAS - PESSOAL CIVIL</b>					<b>391.568,91</b>
<b>3.1.90.11.01</b>	<b>VENCIMENTOS E SALARIOS</b>					<b>306.904,98</b>
<b>3.1.90.11.43</b>	<b>13 SALARIO</b>					<b>26.945,46</b>
<b>3.1.90.11.45</b>	<b>FERIAS - ABONO CONSTITUCIONAL</b>					<b>5.397,57</b>
<b>3.1.90.11.51</b>	<b>OUTROS ADICIONAIS, VANTAGENS, GRATIFI</b>					<b>52.320,90</b>
<b>3.3</b>	<b>OUTRAS DESPESAS CORRENTES</b>					<b>464.031,80</b>
<b>3.3.50</b>	<b>TRANSFERÊNCIAS A INSTITUIÇÕES PRIVADAS SEM FINS LU</b>					<b>60.000,00</b>
<b>3.3.50.41</b>	<b>CONTRIBUIÇÕES</b>					<b>60.000,00</b>
<b>3.3.50.41.01</b>	<b>INSTITUICOES DE CARATER ASSISTENCIAL,</b>					<b>60.000,00</b>
<b>3.3.90</b>	<b>APLICAÇÕES DIRETAS</b>					<b>404.031,80</b>
<b>3.3.90.14</b>	<b>DIÁRIAS - CIVIL</b>					<b>1.070,00</b>
<b>3.3.90.14.01</b>	<b>DIARIAS - NO PAIS (DENTRO DO ESTADO)</b>					<b>1.070,00</b>
<b>3.3.90.30</b>	<b>MATERIAL DE CONSUMO</b>					<b>7.993,63</b>
<b>3.3.90.30.01</b>	<b>COMBUSTÍVEIS E LUBRIFICANTES AUTOMO1</b>					<b>7.182,13</b>
<b>3.3.90.30.15</b>	<b>MATERIAL PARA FESTIVIDADES E HOMENAG</b>					<b>811,50</b>
<b>3.3.90.31</b>	<b>PREMIAÇÕES CULTURAIS, ARTÍSTICAS, CIENTÍFICAS, C</b>					<b>18.500,00</b>
<b>3.3.90.31.01</b>	<b>PREMIACOES CULTURAIS, ARTISTICAS, CIEP</b>					<b>18.500,00</b>
<b>3.3.90.36</b>	<b>OUTROS SERVIÇOS DE TERCEIROS - PESSOA FÍSICA</b>					<b>74.452,00</b>
<b>3.3.90.36.14</b>	<b>LOCAÇÃO DE IMÓVEIS</b>					<b>11.000,00</b>
<b>3.3.90.36.22</b>	<b>SERVIÇOS DE LIMPEZA E CONSERVAÇÃO</b>					<b>25.188,00</b>
<b>3.3.90.36.24</b>	<b>SERVIÇOS DE COMUNICAÇÃO EM GERAL</b>					<b>920,00</b>
<b>3.3.90.36.25</b>	<b>SERVIÇO DE SELEÇÃO E TREINAMENTO</b>					<b>200,00</b>
<b>3.3.90.36.27</b>	<b>SERVIÇO DE APOIO ADMINISTRATIVO, TÉCN</b>					<b>25.544,00</b>
<b>3.3.90.36.40</b>	<b>SERVIÇOS DE ÁUDIO, VÍDEO E FOTO</b>					<b>800,00</b>
<b>3.3.90.36.47</b>	<b>APRESENTACOES ARTISTICAS E CULTURAI</b>					<b>10.800,00</b>
<b>3.3.90.39</b>	<b>OUTROS SERVIÇOS DE TERCEIROS - PESSOA JURÍDIC</b>					<b>85.159,14</b>
<b>3.3.90.39.14</b>	<b>MANUTENÇÃO E CONSERVAÇÃO DE BENS II</b>					<b>3.236,00</b>
<b>3.3.90.39.20</b>	<b>FESTIVIDADES E HOMENAGENS</b>					<b>81.075,00</b>
<b>3.3.90.39.29</b>	<b>SERVIÇOS DE ENERGIA ELÉTRICA</b>					<b>546,67</b>
<b>3.3.90.39.30</b>	<b>SERVIÇOS DE ÁGUA E ESGOTO</b>					<b>301,47</b>
<b>3.3.90.48</b>	<b>OUTROS AUXÍLIOS FINANCEIROS A PESSOAS FÍSICAS</b>					<b>209.322,03</b>
<b>3.3.90.48.99</b>	<b>DEMAIS AUXÍLIOS FINANCEIROS A PESSOAS</b>					<b>209.322,03</b>
<b>3.3.90.92</b>	<b>DESPESAS DE EXERCÍCIOS ANTERIORES</b>					<b>7.535,00</b>
<b>3.3.90.92.30</b>	<b>MATERIAL DE CONSUMO</b>					<b>6.535,00</b>
<b>3.3.90.92.36</b>	<b>OUTROS SERVICOS DE TERCEIROS - PESSC</b>					<b>1.000,00</b>

Jose F. ...  
CNPJ: 06.213.193-79  
Prefeitura de Oeiras - PI

ESCRITA PÚBLICA CONTABILIZADA  
A SOARES & SANTOS SOUSA - ME  
CNPJ: 06.213.193-79

**PREFEITURA MUNICIPAL DE OEIRAS**

PRAÇA VITÓRIA, Nº 37 - CENTRO

06553937/0001-70

PODER


2020

**ANEXO 02 - NATUREZA DA DESPESA POR UNIDADE CONSOLIDADO**

Página 12

CODIGO	ESPECIFICACAO	DESDOBRO	ELEMENTO	MODALIDADE	GRUPO	CATEGORIA ECONOMICA
<b>02</b>	<b>PODER EXECUTIVO</b>					
<b>02 11</b>	<b>SEC. MUNICIPAL DE ESPORTE E LAZER</b>					<b>559.321,03</b>
<b>3</b>	<b>DESPESAS CORRENTES</b>					<b>559.321,03</b>
<b>3.1</b>	<b>PESSOAL E ENCARGOS SOCIAIS</b>					<b>223.494,63</b>
<b>3.1.90</b>	<b>APLICAÇÕES DIRETAS</b>					<b>223.494,63</b>
<b>3.1.90.11</b>	<b>VENCIMENTOS E VANTAGENS FIXAS - PESSOAL CIVIL</b>					<b>223.494,63</b>
<b>3.1.90.11.01</b>	<b>VENCIMENTOS E SALARIOS</b>		192.593,03			
<b>3.1.90.11.43</b>	<b>13 SALARIO</b>		14.852,23			
<b>3.1.90.11.45</b>	<b>FERIAS - ABONO CONSTITUCIONAL</b>		1.309,07			
<b>3.1.90.11.51</b>	<b>OUTROS ADICIONAIS, VANTAGENS, GRATIFI</b>		14.740,30			
<b>3.3</b>	<b>OUTRAS DESPESAS CORRENTES</b>					<b>335.826,40</b>
<b>3.3.50</b>	<b>TRANSFERÊNCIAS A INSTITUIÇÕES PRIVADAS SEM FINS LU</b>					<b>180.000,00</b>
<b>3.3.50.39</b>	<b>OUTROS SERVIÇOS DE TERCEIROS - PESSOA JURÍDIC</b>					<b>180.000,00</b>
<b>3.3.50.39.57</b>	<b>SERVIÇO DE APOIO ADMINISTRATIVO, TÉCN</b>		180.000,00			
<b>3.3.90</b>	<b>APLICAÇÕES DIRETAS</b>					<b>155.826,40</b>
<b>3.3.90.30</b>	<b>MATERIAL DE CONSUMO</b>					<b>42.845,20</b>
<b>3.3.90.30.01</b>	<b>COMBUSTÍVEIS E LUBRIFICANTES AUTOMO1</b>		2.100,00			
<b>3.3.90.30.14</b>	<b>MATERIAL EDUCATIVO E ESPORTIVO</b>		40.745,20			
<b>3.3.90.31</b>	<b>PREMIAÇÕES CULTURAIS, ARTÍSTICAS, CIENTÍFICAS, C</b>					<b>1.536,65</b>
<b>3.3.90.31.01</b>	<b>PREMIAÇÕES CULTURAIS, ARTÍSTICAS, CIENTÍF</b>		1.536,65			
<b>3.3.90.36</b>	<b>OUTROS SERVIÇOS DE TERCEIROS - PESSOA FÍSICA</b>					<b>99.221,30</b>
<b>3.3.90.36.14</b>	<b>LOCAÇÃO DE IMÓVEIS</b>		1.200,00			
<b>3.3.90.36.15</b>	<b>LOCAÇÃO DE BENS MÓVEIS E INTANGÍVEIS</b>		600,00			
<b>3.3.90.36.16</b>	<b>MANUTENÇÃO E CONSERVAÇÃO DE EQUIP/</b>		640,00			
<b>3.3.90.36.19</b>	<b>MANUTENÇÃO E CONSERVAÇÃO DE BENS II</b>		3.000,00			
<b>3.3.90.36.22</b>	<b>SERVIÇOS DE LIMPEZA E CONSERVAÇÃO</b>		60.310,00			
<b>3.3.90.36.24</b>	<b>SERVIÇOS DE COMUNICAÇÃO EM GERAL</b>		60,00			
<b>3.3.90.36.27</b>	<b>SERVIÇO DE APOIO ADMINISTRATIVO, TÉCN</b>		32.711,30			
<b>3.3.90.36.40</b>	<b>SERVIÇOS DE ÁUDIO, VÍDEO E FOTO</b>		700,00			
<b>3.3.90.39</b>	<b>OUTROS SERVIÇOS DE TERCEIROS - PESSOA JURÍDIC</b>					<b>12.223,25</b>
<b>3.3.90.39.14</b>	<b>MANUTENÇÃO E CONSERVAÇÃO DE BENS II</b>		7.454,00			
<b>3.3.90.39.17</b>	<b>MANUTENÇÃO E CONSERVAÇÃO DE BENS I</b>		1.431,80			
<b>3.3.90.39.20</b>	<b>FESTIVIDADES E HOMENAGENS</b>		514,00			
<b>3.3.90.39.29</b>	<b>SERVIÇOS DE ENERGIA ELÉTRICA</b>		2.768,20			
<b>3.3.90.39.30</b>	<b>SERVIÇOS DE ÁGUA E ESGOTO</b>		55,25			

  
 JOSE ROBERTO SOARES  
 CPF 805213.193-79  
 Prefeito de Oeiras - PI

  
 ESCRITA PÚBLICA COMPLETA  
 ASOARES & ASSOCIADOS  
 CRC 1163440-7



PREFEITURA MUNICIPAL DE OEIRAS

PRAÇA VITÓRIA, Nº 37 - CENTRO

06553937/0001-70

PODER

2020

ANEXO 02 - NATUREZA DA DESPESA POR UNIDADE CONSOLIDADO

Página 13

CODIGO	ESPECIFICACAO	DESDOBRO	ELEMENTO	MODALIDADE	GRUPO	CATEGORIA ECONOMICA
<b>02</b>	<b>PODER EXECUTIVO</b>					
<b>02 12</b>	<b>SEC. MUNICIPAL DE SAÚDE</b>					<b>27.499.186,60</b>
<b>3</b>	<b>DESPESAS CORRENTES</b>					<b>26.956.058,16</b>
<b>3.1</b>	<b>PESSOAL E ENCARGOS SOCIAIS</b>					<b>11.713.478,95</b>
<b>3.1.90</b>	<b>APLICAÇÕES DIRETAS</b>					<b>11.713.478,95</b>
<b>3.1.90.04</b>	<b>CONTRATAÇÃO POR TEMPO DETERMINADO</b>					<b>377.186,92</b>
<b>3.1.90.04.01</b>	<b>SALARIO CONTRATO TEMPORARIO</b>		<b>377.186,92</b>			
<b>3.1.90.11</b>	<b>VENCIMENTOS E VANTAGENS FIXAS - PESSOAL CIVIL</b>		<b>8.287.600,05</b>			
<b>3.1.90.11.01</b>	<b>VENCIMENTOS E SALARIOS</b>		<b>6.169.000,71</b>			
<b>3.1.90.11.43</b>	<b>13 SALARIO</b>		<b>474.156,17</b>			
<b>3.1.90.11.45</b>	<b>FERIAS - ABONO CONSTITUCIONAL</b>		<b>141.330,32</b>			
<b>3.1.90.11.50</b>	<b>SALÁRIO MATERNIDADE</b>		<b>0,00</b>			
<b>3.1.90.11.51</b>	<b>OUTROS ADICIONAIS, VANTAGENS, GRATIFI</b>		<b>1.503.112,85</b>			
<b>3.1.90.13</b>	<b>OBRIGAÇÕES PATRONAIS</b>				<b>1.426.262,76</b>	
<b>3.1.90.13.02</b>	<b>CONTRIBUICOES PREVIDENCIARIAS - INSS</b>		<b>1.426.262,76</b>			
<b>3.1.90.16</b>	<b>OUTRAS DESPESAS VARIÁVEIS - PESSOAL CIVIL</b>				<b>1.219.914,11</b>	
<b>3.1.90.16.44</b>	<b>SERVICOS EXTRAORDINARIOS</b>		<b>1.219.914,11</b>			
<b>3.1.90.91</b>	<b>SENTENÇAS JUDICIAIS</b>				<b>323.102,98</b>	
<b>3.1.90.91.01</b>	<b>PRECATORIOS - ATIVO CIVIL</b>		<b>1.973,80</b>			
<b>3.1.90.91.03</b>	<b>PRECATORIOS JUDICIAS</b>		<b>25.000,00</b>			
<b>3.1.90.91.04</b>	<b>SENTENCAS JUDICIAIS - OUTRAS DESPESA</b>		<b>25.000,00</b>			
<b>3.1.90.91.05</b>	<b>SENTENCAS JUDICIAIS DE PEQUENO VALOF</b>		<b>271.129,18</b>			
<b>3.1.90.92</b>	<b>DESPESAS DE EXERCÍCIOS ANTERIORES</b>				<b>79.412,13</b>	
<b>3.1.90.92.04</b>	<b>CONTRATACAO POR TEMPO DETERMINADO</b>		<b>7.200,00</b>			
<b>3.1.90.92.16</b>	<b>OUTRAS DESPESAS VARIÁVEIS - PESSOAL C</b>		<b>72.212,13</b>			
<b>3.3</b>	<b>OUTRAS DESPESAS CORRENTES</b>					<b>15.242.579,21</b>
<b>3.3.50</b>	<b>TRANSFERÊNCIAS A INSTITUIÇÕES PRIVADAS SEM FINS LU</b>					<b>1.680.000,00</b>
<b>3.3.50.43</b>	<b>SUBVENÇÕES SOCIAIS</b>				<b>1.680.000,00</b>	
<b>3.3.50.43.01</b>	<b>INSTITUICOES DE CARATER ASSISTENCIAL</b>		<b>1.680.000,00</b>			
<b>3.3.90</b>	<b>APLICAÇÕES DIRETAS</b>					<b>13.562.579,21</b>
<b>3.3.90.14</b>	<b>DIÁRIAS - CIVIL</b>				<b>88.510,00</b>	
<b>3.3.90.14.01</b>	<b>DIARIAS - NO PAIS (DENTRO DO ESTADO)</b>		<b>86.350,00</b>			
<b>3.3.90.14.02</b>	<b>DIARIAS - NO PAIS (FORA DO ESTADO)</b>		<b>2.160,00</b>			
<b>3.3.90.30</b>	<b>MATERIAL DE CONSUMO</b>				<b>6.245.644,44</b>	
<b>3.3.90.30.01</b>	<b>COMBUSTÍVEIS E LUBRIFICANTES AUTOMO</b>		<b>894.408,99</b>			
<b>3.3.90.30.04</b>	<b>GÁS ENGARRAFADO</b>		<b>15.775,59</b>			
<b>3.3.90.30.07</b>	<b>GÊNEROS DE ALIMENTAÇÃO</b>		<b>23.665,03</b>			
<b>3.3.90.30.09</b>	<b>MATERIAL FARMACOLOGICO</b>		<b>1.707.923,62</b>			
<b>3.3.90.30.10</b>	<b>MATERIAL ODONTOLOGICO</b>		<b>184.518,71</b>			
<b>3.3.90.30.16</b>	<b>MATERIAL DE EXPEDIENTE</b>		<b>9.378,79</b>			
<b>3.3.90.30.17</b>	<b>MATERIAL DE PROCESSAMENTO DE DADOS</b>		<b>85.909,00</b>			
<b>3.3.90.30.19</b>	<b>MATERIAL DE ACONDICIONAMENTO E EMBA</b>		<b>3.575,50</b>			
<b>3.3.90.30.21</b>	<b>MATERIAL DE COPA E COZINHA</b>		<b>13.085,30</b>			
<b>3.3.90.30.22</b>	<b>MATERIAL DE LIMPEZA E PRODUÇÃO DE HIG</b>		<b>193.622,93</b>			
<b>3.3.90.30.23</b>	<b>MATERIAL DE UNIFORMES, TECIDOS E AVIAI</b>		<b>34.130,50</b>			
<b>3.3.90.30.24</b>	<b>MATERIAL PARA MANUTENÇÃO DE BENS IMI</b>		<b>397.602,28</b>			
<b>3.3.90.30.25</b>	<b>MATERIAL PARA MANUTENÇÃO DE BENS M</b>		<b>5.477,68</b>			
<b>3.3.90.30.26</b>	<b>MATERIAL ELÉTRICO E ELETRÔNICO</b>		<b>1.965,70</b>			
<b>3.3.90.30.28</b>	<b>MATERIAL DE PROTEÇÃO E SEGURANÇA</b>		<b>287.828,01</b>			
<b>3.3.90.30.29</b>	<b>MATERIAL PARA ÁUDIO, VÍDEO E FOTO</b>		<b>2.410,00</b>			
<b>3.3.90.30.36</b>	<b>MATERIAL HOSPITALAR</b>		<b>2.073.598,61</b>			
<b>3.3.90.30.39</b>	<b>MATERIAL PARA MANUTENÇÃO DE VEÍCULC</b>		<b>307.518,20</b>			
<b>3.3.90.30.44</b>	<b>MATERIAL DE SINALIZAÇÃO VISUAL E AFINS</b>		<b>650,00</b>			
<b>3.3.90.30.99</b>	<b>OUTROS MATERIAIS DE CONSUMO</b>		<b>2.600,00</b>			
<b>3.3.90.36</b>	<b>OUTROS SERVIÇOS DE TERCEIROS - PESSOA FÍSICA</b>		<b>4.837.062,03</b>			
<b>3.3.90.36.06</b>	<b>SERVIÇOS TÉCNICOS PROFISSIONAIS</b>		<b>863.788,84</b>			
<b>3.3.90.36.12</b>	<b>CONFERÊNCIAS E EXPOSIÇÕES</b>		<b>8.800,00</b>			
<b>3.3.90.36.14</b>	<b>LOCAÇÃO DE IMÓVEIS</b>		<b>62.804,00</b>			
<b>3.3.90.36.16</b>	<b>MANUTENÇÃO E CONSERVAÇÃO DE EQUIP/</b>		<b>1.550,00</b>			
<b>3.3.90.36.17</b>	<b>MANUTENÇÃO E CONSERVAÇÃO DE VEÍCUL</b>		<b>29.345,00</b>			
<b>3.3.90.36.18</b>	<b>MANUTENÇÃO E CONSERVAÇÃO DE BENS M</b>		<b>920,00</b>			
<b>3.3.90.36.19</b>	<b>MANUTENÇÃO E CONSERVAÇÃO DE BENS II</b>		<b>7.210,00</b>			
<b>3.3.90.36.20</b>	<b>FORNECIMENTO DE ALIMENTAÇÃO</b>		<b>460,00</b>			
<b>3.3.90.36.22</b>	<b>SERVIÇOS DE LIMPEZA E CONSERVAÇÃO</b>		<b>534.921,66</b>			
<b>3.3.90.36.24</b>	<b>SERVIÇOS DE COMUNICAÇÃO EM GERAL</b>		<b>2.285,00</b>			
<b>3.3.90.36.27</b>	<b>SERVIÇO DE APOIO ADMINISTRATIVO, TÉCN</b>		<b>1.443.669,27</b>			
<b>3.3.90.36.30</b>	<b>SERVICOS MEDICOS E ODONTOLOGICOS</b>		<b>1.689.839,96</b>			
<b>3.3.90.36.31</b>	<b>CONFECÇÃO DE UNIFORMES, BANDEIRAS E</b>		<b>5.206,00</b>			
<b>3.3.90.36.32</b>	<b>SERVICOS DE ASSISTENCIA SOCIAL</b>		<b>4.500,00</b>			
<b>3.3.90.36.33</b>	<b>FRETES E TRANSPORTES DE ENCOMENDAS</b>		<b>73.102,30</b>			
<b>3.3.90.36.40</b>	<b>SERVICOS DE ÁUDIO, VÍDEO E FOTO</b>		<b>24.200,00</b>			
<b>3.3.90.36.50</b>	<b>SERVICOS DE PUBLICIDADE INSTITUCIONAL</b>		<b>380,00</b>			
	<b>SERVICOS DE PUBLICIDADE DE UTILIDADE F</b>					

JOSÉ...  
CPF nº...  
Prefeitura de Oeiras - PI

ESCRITÓRIO PÚBLICO CONTÁBIL  
...  
...  
...



**PREFEITURA MUNICIPAL DE OEIRAS**  
 PRAÇA VITÓRIA, Nº 37 - CENTRO  
 06553937/0001-70 PODER 2020

**ANEXO 02 - NATUREZA DA DESPESA POR UNIDADE  
 CONSOLIDADO**

Página 14

CODIGO	ESPECIFICACAO	DESDOBRO	ELEMENTO	MODALIDADE	GRUPO	CATEGORIA ECONOMICA
<b>02</b>	<b>PODER EXECUTIVO</b>					
<b>02 12</b>	<b>SEC. MUNICIPAL DE SAÚDE</b>					<b>27.499.186,60</b>
<b>3</b>	<b>DESPESAS CORRENTES</b>					<b>26.956.058,16</b>
<b>3.3</b>	<b>OUTRAS DESPESAS CORRENTES</b>					<b>15.242.579,21</b>
<b>3.3.90</b>	<b>APLICAÇÕES DIRETAS</b>					<b>13.562.579,21</b>
<b>3.3.90.36</b>	<b>OUTROS SERVIÇOS DE TERCEIROS - PESSOA FÍSICA</b>		<b>4.837.062,03</b>			
3.3.90.36.51			2.760,00			
3.3.90.36.96	SERVIÇOS DE TERCEIROS PF - PAGAMENTC		42.000,00			
3.3.90.36.99	OUTROS SERVICOS DE TERCEIROS - PESSC		39.320,00			
<b>3.3.90.39</b>	<b>OUTROS SERVIÇOS DE TERCEIROS - PESSOA JURÍDICA</b>		<b>2.225.844,83</b>			
3.3.90.39.05	SERVIÇOS TÉCNICOS PROFISSIONAIS		29.633,66			
3.3.90.39.12	LOCAÇÃO DE MÁQUINAS E EQUIPAMENTOS		13.666,66			
3.3.90.39.13	LOCAÇÃO BENS MÓVEIS E OUTRAS NATURE		163.722,60			
3.3.90.39.14	MANUTENÇÃO E CONSERVAÇÃO DE BENS II		105.908,30			
3.3.90.39.15	MANUTENÇÃO E CONSERVAÇÃO DE MÁQUIN		61.815,45			
3.3.90.39.16	MANUTENÇÃO E CONSERVAÇÃO DE VEÍCUL		32.990,41			
3.3.90.39.17	MANUTENÇÃO E CONSERVAÇÃO DE BENS A		13.727,29			
3.3.90.39.22	MULTAS INDEDUTÍVEIS		12.738,19			
3.3.90.39.27	FORNECIMENTO DE ALIMENTAÇÃO		172.538,89			
3.3.90.39.29	SERVIÇOS DE ENERGIA ELÉTRICA		179.851,13			
3.3.90.39.30	SERVIÇOS DE ÁGUA E ESGOTO		27.029,51			
3.3.90.39.33	SERVIÇOS DE COMUNICAÇÃO EM GERAL		450,00			
3.3.90.39.39	SERVIÇOS DE TELECOMUNICAÇÕES (EXCET		23.903,75			
3.3.90.39.40	SERVIÇOS DE ÁUDIO, VÍDEO E FOTO		3.546,00			
3.3.90.39.44	SERVIÇOS GRÁFICOS		380.816,60			
3.3.90.39.48	SEGUROS EM GERAL		47.438,49			
3.3.90.39.49	CONFECÇÃO DE UNIFORMES, BANDEIRAS E		10.801,25			
3.3.90.39.50	SERVICO MEDICO-HOSPITALAR, ODONTOLO		304.000,88			
3.3.90.39.52	TRANSPORTE DE SERVIDORES		482.007,60			
3.3.90.39.55	FRETES E TRANSPORTES DE ENCOMENDAS		124.058,25			
3.3.90.39.57	SERVIÇO DE APOIO ADMINISTRATIVO, TÉCN		328,28			
3.3.90.39.58	HOSPEDAGENS		6.200,00			
3.3.90.39.59	SERVIÇOS BANCÁRIOS		26.055,64			
3.3.90.39.99	OUTROS SERVICOS DE TERCEIROS - PESSC		2.616,00			
<b>3.3.90.40</b>	<b>SERVIÇOS DE TECNOLOGIA DA INFORMAÇÃO E COMUI</b>		<b>25.730,00</b>			
3.3.90.40.12	MANUTENCAO E CONSERVACAO DE EQUIPA		25.730,00			
<b>3.3.90.92</b>	<b>DESPESAS DE EXERCÍCIOS ANTERIORES</b>		<b>139.787,91</b>			
3.3.90.92.30	MATERIAL DE CONSUMO		118.071,71			
3.3.90.92.36	OUTROS SERVICOS DE TERCEIROS - PESSC		3.446,00			
3.3.90.92.39	OUTROS SERVICOS DE TERCEIROS - PJ		18.270,20			
<b>4</b>	<b>DESPESAS DE CAPITAL</b>					<b>543.128,44</b>
<b>4.4</b>	<b>INVESTIMENTOS</b>					<b>543.128,44</b>
<b>4.4.90</b>	<b>APLICAÇÕES DIRETAS</b>					<b>543.128,44</b>
<b>4.4.90.51</b>	<b>OBRAS E INSTALAÇÕES</b>		<b>123.885,48</b>			
4.4.90.51.91	OBRAS EM ANDAMENTO		123.885,48			
<b>4.4.90.52</b>	<b>EQUIPAMENTOS E MATERIAL PERMANENTE</b>		<b>419.242,96</b>			
4.4.90.52.03	APARELHOS E EQUIPAMENTOS DE COMUNI		9.768,00			
4.4.90.52.04	APARELHOS E EQUIPAMENTOS PARA ESPO		29.700,00			
4.4.90.52.12	EQUIPAMENTO DE PROTEÇÃO, SEGURANÇ		5.280,00			
4.4.90.52.14	MÁQUINAS E EQUIPAMENTOS DE NATUREZ		36.187,75			
4.4.90.52.18	MÁQUINAS, UTENSÍLIOS E EQUIPAMENTOS I		189.892,21			
4.4.90.52.19	EQUIPAMENTOS DE PROCESSAMENTO DE C		116.462,75			
4.4.90.52.24	MOBILIÁRIO EM GERAL		31.952,25			

  
 José Carlos de Sousa  
 Chefe de Gabinete  
 Eng.º Carlos de Sousa

  
 ESCRITA PÚBLICA CONTABILIDADE  
 A SOARES & ASS. SANTOS SOUSA-INE  
 CRIE/02407



**PREFEITURA MUNICIPAL DE OEIRAS**

PRAÇA VITÓRIA, Nº 37 - CENTRO

06553937/0001-70

PODER

2020

**ANEXO 02 - NATUREZA DA DESPESA POR UNIDADE CONSOLIDADO**

Página 15

CODIGO	ESPECIFICACAO	DESDOBRO	ELEMENTO	MODALIDADE	GRUPO	CATEGORIA ECONOMICA
<b>02</b>	<b>PODER EXECUTIVO</b>					
<b>02 13</b>	<b>SEC. MUNICIPAL DE ASSISTÊNCIA SOCIAL</b>					<b>3.800.882,20</b>
<b>3</b>	<b>DESPESAS CORRENTES</b>					<b>3.683.886,02</b>
<b>3.1</b>	<b>PESSOAL E ENCARGOS SOCIAIS</b>					<b>1.328.947,21</b>
<b>3.1.90</b>	<b>APLICAÇÕES DIRETAS</b>					<b>1.328.947,21</b>
<b>3.1.90.11</b>	<b>VENCIMENTOS E VANTAGENS FIXAS - PESSOAL CIVIL</b>					<b>1.328.947,21</b>
3.1.90.11.01	VENCIMENTOS E SALARIOS		1.026.137,95			
3.1.90.11.43	13 SALARIO		87.961,65			
3.1.90.11.45	FERIAS - ABONO CONSTITUCIONAL		25.096,76			
3.1.90.11.51	OUTROS ADICIONAIS, VANTAGENS, GRATIFI		189.750,85			
<b>3.3</b>	<b>OUTRAS DESPESAS CORRENTES</b>					<b>2.354.938,81</b>
<b>3.3.90</b>	<b>APLICAÇÕES DIRETAS</b>					<b>2.354.938,81</b>
<b>3.3.90.14</b>	<b>DIÁRIAS - CIVIL</b>					<b>15.220,00</b>
3.3.90.14.01	DIARIAS - NO PAIS (DENTRO DO ESTADO)		15.220,00			
<b>3.3.90.30</b>	<b>MATERIAL DE CONSUMO</b>					<b>648.908,95</b>
3.3.90.30.01	COMBUSTÍVEIS E LUBRIFICANTES AUTOMO1		224.023,40			
3.3.90.30.07	GÊNEROS DE ALIMENTAÇÃO		63.244,96			
3.3.90.30.15	MATERIAL PARA FESTIVIDADES E HOMENAG		1.407,55			
3.3.90.30.16	MATERIAL DE EXPEDIENTE		36.497,12			
3.3.90.30.20	MATERIAL DE CAMA, MESA E BANHO		2.240,00			
3.3.90.30.21	MATERIAL DE COPA E COZINHA		15.049,27			
3.3.90.30.22	MATERIAL DE LIMPEZA E PRODUÇÃO DE HIC		38.453,78			
3.3.90.30.23	MATERIAL DE UNIFORMES, TECIDOS E AVIAI		8.632,26			
3.3.90.30.24	MATERIAL PARA MANUTENÇÃO DE BENS IM		142.597,33			
3.3.90.30.25	MATERIAL PARA MANUTENÇÃO DE BENS MÓ		1.010,00			
3.3.90.30.26	MATERIAL ELÉTRICO E ELETRÔNICO		1.559,00			
3.3.90.30.28	MATERIAL DE PROTEÇÃO E SEGURANÇA		66.986,82			
3.3.90.30.36	MATERIAL HOSPITALAR		1.258,00			
3.3.90.30.39	MATERIAL PARA MANUTENÇÃO DE VEÍCULO		45.949,46			
<b>3.3.90.32</b>	<b>MATERIAL, BEM OU SERVIÇO PARA DISTRIBUIÇÃO GRA</b>					<b>14.810,00</b>
3.3.90.32.03	MATERIAL DESTINADO A ASSISTENCIA SOCI		8.180,00			
3.3.90.32.05	SERVIÇO PARA DISTRIBUIÇÃO GRATUITA		6.630,00			
<b>3.3.90.36</b>	<b>OUTROS SERVIÇOS DE TERCEIROS - PESSOA FÍSICA</b>					<b>1.342.677,41</b>
3.3.90.36.06	SERVIÇOS TÉCNICOS PROFISSIONAIS		170.265,00			
3.3.90.36.14	LOCAÇÃO DE IMÓVEIS		58.460,00			
3.3.90.36.15	LOCAÇÃO DE BENS MÓVEIS E INTANGÍVEIS		14.700,00			
3.3.90.36.16	MANUTENÇÃO E CONSERVAÇÃO DE EQUIPA		640,00			
3.3.90.36.17	MANUTENÇÃO E CONSERVAÇÃO DE VEÍCULO		6.565,00			
3.3.90.36.18	MANUTENÇÃO E CONSERVAÇÃO DE BENS M		500,00			
3.3.90.36.19	MANUTENÇÃO E CONSERVAÇÃO DE BENS II		5.200,00			
3.3.90.36.22	SERVIÇOS DE LIMPEZA E CONSERVAÇÃO		161.467,60			
3.3.90.36.24	SERVIÇOS DE COMUNICAÇÃO EM GERAL		1.228,00			
3.3.90.36.27	SERVIÇO DE APOIO ADMINISTRATIVO, TÉCN		901.336,81			
3.3.90.36.31	CONFECÇÃO DE UNIFORMES, BANDEIRAS E		240,00			
3.3.90.36.40	SERVIÇOS DE ÁUDIO, VÍDEO E FOTO		825,00			
3.3.90.36.47	APRESENTACOES ARTISTICAS E CULTURAI		3.250,00			
3.3.90.36.96	SERVIÇOS DE TERCEIROS PF - PAGAMENTC		18.000,00			
<b>3.3.90.39</b>	<b>OUTROS SERVIÇOS DE TERCEIROS - PESSOA JURÍDICA</b>					<b>331.215,90</b>
3.3.90.39.05	SERVIÇOS TÉCNICOS PROFISSIONAIS		3.050,00			
3.3.90.39.10	LOCAÇÃO DE IMÓVEIS		2.000,00			
3.3.90.39.13	LOCAÇÃO DE BENS MÓVEIS E OUTRAS NATURE		2.158,00			
3.3.90.39.14	MANUTENÇÃO E CONSERVAÇÃO DE BENS II		76.755,86			
3.3.90.39.15	MANUTENÇÃO E CONSERVAÇÃO DE MÁQUIN		5.865,00			
3.3.90.39.16	MANUTENÇÃO E CONSERVAÇÃO DE VEÍCULO		755,00			
3.3.90.39.17	MANUTENÇÃO E CONSERVAÇÃO DE BENS M		25.381,13			
3.3.90.39.20	FESTIVIDADES E HOMENAGENS		518,00			
3.3.90.39.27	FORNECIMENTO DE ALIMENTAÇÃO		7.371,00			
3.3.90.39.29	SERVIÇOS DE ENERGIA ELÉTRICA		29.349,08			
3.3.90.39.30	SERVIÇOS DE ÁGUA E ESGOTO		5.824,76			
3.3.90.39.39	SERVIÇOS DE TELECOMUNICAÇÕES (EXCET		6.897,23			
3.3.90.39.40	SERVIÇOS DE ÁUDIO, VÍDEO E FOTO		250,00			
3.3.90.39.44	SERVIÇOS GRÁFICOS		30.490,20			
3.3.90.39.46	SERVIÇOS FUNERÁRIOS		24.067,00			
3.3.90.39.48	SEGUROS EM GERAL		4.002,10			
3.3.90.39.49	CONFECÇÃO DE UNIFORMES, BANDEIRAS E		4.765,00			
3.3.90.39.51	CONFECÇÃO DE MATERIAL DE ACONDICION		4.650,00			
3.3.90.39.53	SERVIÇOS DE ASSISTENCIA SOCIAL		21.833,59			
3.3.90.39.55	FRETES E TRANSPORTES DE ENCOMENDAS		500,00			
3.3.90.39.58	HOSPEDAGENS		62.117,50			
3.3.90.39.59	SERVIÇOS BANCÁRIOS		7.325,45			
3.3.90.39.68	SERVIÇOS DE PUBLICIDADE LEGAL		2.050,00			
3.3.90.39.78	LIMPEZA E CONSERVACAO		740,00			
3.3.90.39.99	OUTROS SERVICOS DE TERCEIROS - PESSC		2.500,00			

Jose Romão da Silva Lopes  
CPF nº 011.193-15  
Pessoa Física - Oeiras - PI

ESCRITÓRIO DA PREFEITURA MUNICIPAL DE OEIRAS  
Assessoria de Planejamento e Gestão  
CNPJ nº 06.967.808/0001-77


**PREFEITURA MUNICIPAL DE OEIRAS**

PRAÇA VITÓRIA, Nº 37 - CENTRO

06553937/0001-70

PODER

2020

**ANEXO 02 - NATUREZA DA DESPESA POR UNIDADE  
CONSOLIDADO**

Página 16

CODIGO	ESPECIFICACAO	DESDOBRO	ELEMENTO	MODALIDADE	GRUPO	CATEGORIA ECONOMICA
<b>02</b>	<b>PODER EXECUTIVO</b>					
<b>02 13</b>	<b>SEC. MUNICIPAL DE ASSISTÊNCIA SOCIAL</b>					<b>3.800.882,20</b>
<b>3</b>	<b>DESPESAS CORRENTES</b>					<b>3.683.886,02</b>
<b>3.3</b>	<b>OUTRAS DESPESAS CORRENTES</b>					<b>2.354.938,81</b>
<b>3.3.90</b>	<b>APLICAÇÕES DIRETAS</b>					<b>2.354.938,81</b>
<b>3.3.90.47</b>	<b>OBRIGAÇÕES TRIBUTÁRIAS E CONTRIBUTIVAS</b>			<b>1.103,12</b>		
<b>3.3.90.47.04</b>	<b>IMPOSTO S/ PROPRIEDADE DE VEICULOS AI</b>		<b>1.103,12</b>			
<b>3.3.90.92</b>	<b>DESPESAS DE EXERCÍCIOS ANTERIORES</b>			<b>1.003,43</b>		
<b>3.3.90.92.36</b>	<b>OUTROS SERVIÇOS DE TERCEIROS - PESSC</b>		<b>900,00</b>			
<b>3.3.90.92.39</b>	<b>OUTROS SERVIÇOS DE TERCEIROS - PJ</b>		<b>103,43</b>			
<b>4</b>	<b>DESPESAS DE CAPITAL</b>					<b>116.996,18</b>
<b>4.4</b>	<b>INVESTIMENTOS</b>					<b>116.996,18</b>
<b>4.4.90</b>	<b>APLICAÇÕES DIRETAS</b>					<b>116.996,18</b>
<b>4.4.90.52</b>	<b>EQUIPAMENTOS E MATERIAL PERMANENTE</b>			<b>116.996,18</b>		
<b>4.4.90.52.03</b>	<b>APARELHOS E EQUIPAMENTOS DE COMUNI</b>		<b>6.152,00</b>			
<b>4.4.90.52.17</b>	<b>EQUIPAMENTOS PARA ÁUDIO, VÍDEO E FOTI</b>		<b>9.506,00</b>			
<b>4.4.90.52.18</b>	<b>MÁQUINAS, UTENSÍLIOS E EQUIPAMENTOS I</b>		<b>64.581,37</b>			
<b>4.4.90.52.19</b>	<b>EQUIPAMENTOS DE PROCESSAMENTO DE C</b>		<b>12.676,50</b>			
<b>4.4.90.52.22</b>	<b>EQUIPAMENTOS E UTENSÍLIOS HIDRÁULICO</b>		<b>3.000,00</b>			
<b>4.4.90.52.24</b>	<b>MOBILIÁRIO EM GERAL</b>		<b>21.080,31</b>			

 ESCRITA PÚBLICA COM FOLHA DE  
 ASSINATURAS E ASSINATURA DO SECRETÁRIO DE OBRAS E URBANISMO  
 01/03/2021

**PREFEITURA MUNICIPAL DE OEIRAS**

PRAÇA VITÓRIA, Nº 37 - CENTRO

06553937/0001-70

PODER

2020

**ANEXO 02 - NATUREZA DA DESPESA POR UNIDADE  
CONSOLIDADO**

Página 17

CODIGO	ESPECIFICACAO	DESDOBRO	ELEMENTO	MODALIDADE	GRUPO	CATEGORIA ECONOMICA
<b>02</b>	<b>PODER EXECUTIVO</b>					
<b>02 14</b>	<b>SEC. DE AGRICULTURA, RECURSOS HIDRICOS E MEIO AMBI</b>					<b>585.902,31</b>
<b>3</b>	<b>DESPESAS CORRENTES</b>					<b>585.902,31</b>
<b>3.1</b>	<b>PESSOAL E ENCARGOS SOCIAIS</b>					<b>420.639,03</b>
<b>3.1.90</b>	<b>APLICAÇÕES DIRETAS</b>					<b>420.639,03</b>
<b>3.1.90.11</b>	<b>VENCIMENTOS E VANTAGENS FIXAS - PESSOAL CIVIL</b>			<b>420.639,03</b>		
<b>3.1.90.11.01</b>	<b>VENCIMENTOS E SALARIOS</b>		<b>323.062,67</b>			
<b>3.1.90.11.43</b>	<b>13 SALARIO</b>		<b>27.839,71</b>			
<b>3.1.90.11.45</b>	<b>FERIAS - ABONO CONSTITUCIONAL</b>		<b>3.756,65</b>			
<b>3.1.90.11.51</b>	<b>OUTROS ADICIONAIS, VANTAGENS, GRATIFI</b>		<b>65.980,00</b>			
<b>3.3</b>	<b>OUTRAS DESPESAS CORRENTES</b>					<b>165.263,28</b>
<b>3.3.90</b>	<b>APLICAÇÕES DIRETAS</b>					<b>165.263,28</b>
<b>3.3.90.30</b>	<b>MATERIAL DE CONSUMO</b>			<b>11.374,28</b>		
<b>3.3.90.30.01</b>	<b>COMBUSTÍVEIS E LUBRIFICANTES AUTOMOVI</b>		<b>5.151,88</b>			
<b>3.3.90.30.31</b>	<b>SEMENTES, MUDAS DE PLANTAS E INSUMOS</b>		<b>6.222,40</b>			
<b>3.3.90.36</b>	<b>OUTROS SERVIÇOS DE TERCEIROS - PESSOA FÍSICA</b>			<b>85.985,00</b>		
<b>3.3.90.36.06</b>	<b>SERVIÇOS TÉCNICOS PROFISSIONAIS</b>		<b>20.194,00</b>			
<b>3.3.90.36.15</b>	<b>LOCAÇÃO DE BENS MÓVEIS E INTANGÍVEIS</b>		<b>2.200,00</b>			
<b>3.3.90.36.22</b>	<b>SERVIÇOS DE LIMPEZA E CONSERVAÇÃO</b>		<b>12.569,00</b>			
<b>3.3.90.36.27</b>	<b>SERVIÇO DE APOIO ADMINISTRATIVO, TÉCN</b>		<b>27.372,00</b>			
<b>3.3.90.36.30</b>	<b>SERVIÇOS MÉDICOS E ODONTOLÓGICOS</b>		<b>3.000,00</b>			
<b>3.3.90.36.33</b>	<b>FRETES E TRANSPORTES DE ENCOMENDAS</b>		<b>20.650,00</b>			
<b>3.3.90.39</b>	<b>OUTROS SERVIÇOS DE TERCEIROS - PESSOA JURÍDICA</b>			<b>67.904,00</b>		
<b>3.3.90.39.12</b>	<b>LOCAÇÃO DE MÁQUINAS E EQUIPAMENTOS</b>		<b>3.000,00</b>			
<b>3.3.90.39.20</b>	<b>FESTIVIDADES E HOMENAGENS</b>		<b>423,00</b>			
<b>3.3.90.39.48</b>	<b>SEGUROS EM GERAL</b>		<b>47.481,00</b>			
<b>3.3.90.39.55</b>	<b>FRETES E TRANSPORTES DE ENCOMENDAS</b>		<b>17.000,00</b>			

 ESCRITA PÚBLICA COM FOLHA DE  
 ASSINATURAS E ASSINATURA DO SECRETÁRIO DE OBRAS E URBANISMO  
 01/03/2021





**PREFEITURA MUNICIPAL DE OEIRAS**

PRAÇA VITÓRIA, Nº 37 - CENTRO

06553937/0001-70

PODER

2020

**ANEXO 02 - NATUREZA DA DESPESA POR UNIDADE  
CONSOLIDADO**

Página 18

CODIGO	ESPECIFICACAO	DESDOBRO	ELEMENTO	MODALIDADE	GRUPO	CATEGORIA ECONOMICA
<b>02</b>	<b>PODER EXECUTIVO</b>					
<b>02 15</b>	<b>SEC. MUNICIPAL DE JUVENTUDE</b>					<b>206.717,67</b>
<b>3</b>	<b>DESPESAS CORRENTES</b>					<b>206.717,67</b>
<b>3.1</b>	<b>PESSOAL E ENCARGOS SOCIAIS</b>					<b>151.421,67</b>
<b>3.1.90</b>	<b>APLICAÇÕES DIRETAS</b>					<b>151.421,67</b>
<b>3.1.90.11</b>	<b>VENCIMENTOS E VANTAGENS FIXAS - PESSOAL CIVIL</b>					<b>151.421,67</b>
<b>3.1.90.11.01</b>	<b>VENCIMENTOS E SALARIOS</b>					<b>133.396,67</b>
<b>3.1.90.11.43</b>	<b>13 SALARIO</b>					<b>9.625,00</b>
<b>3.1.90.11.51</b>	<b>OUTROS ADICIONAIS, VANTAGENS, GRATIFI</b>					<b>8.400,00</b>
<b>3.3</b>	<b>OUTRAS DESPESAS CORRENTES</b>					<b>55.296,00</b>
<b>3.3.90</b>	<b>APLICAÇÕES DIRETAS</b>					<b>55.296,00</b>
<b>3.3.90.14</b>	<b>DIÁRIAS - CIVIL</b>					<b>8.550,00</b>
<b>3.3.90.14.01</b>	<b>DIARIAS - NO PAIS (DENTRO DO ESTADO)</b>					<b>8.550,00</b>
<b>3.3.90.36</b>	<b>OUTROS SERVIÇOS DE TERCEIROS - PESSOA FÍSICA</b>					<b>46.368,00</b>
<b>3.3.90.36.14</b>	<b>LOCAÇÃO DE IMÓVEIS</b>					<b>600,00</b>
<b>3.3.90.36.15</b>	<b>LOCAÇÃO DE BENS MÓVEIS E INTANGÍVEIS</b>					<b>350,00</b>
<b>3.3.90.36.22</b>	<b>SERVIÇOS DE LIMPEZA E CONSERVAÇÃO</b>					<b>5.200,00</b>
<b>3.3.90.36.24</b>	<b>SERVIÇOS DE COMUNICAÇÃO EM GERAL</b>					<b>320,00</b>
<b>3.3.90.36.27</b>	<b>SERVIÇO DE APOIO ADMINISTRATIVO, TÉCN</b>					<b>38.548,00</b>
<b>3.3.90.36.40</b>	<b>SERVIÇOS DE ÁUDIO, VÍDEO E FOTO</b>					<b>1.350,00</b>
<b>3.3.90.39</b>	<b>OUTROS SERVIÇOS DE TERCEIROS - PESSOA JURÍDICA</b>					<b>378,00</b>
<b>3.3.90.39.30</b>	<b>SERVIÇOS DE ÁGUA E ESGOTO</b>					<b>378,00</b>

*[Handwritten signature]*  
 ESCRITA PÚBLICA CONTABILIDADE  
 ASCARES & ASSOCIADOS SANTOS SCUSA - ME  
 CRC / FID04440-7



**PREFEITURA MUNICIPAL DE OEIRAS**  
 PRAÇA VITÓRIA, Nº 37 - CENTRO  
 06553937/0001-70 PODER 2020

**ANEXO 02 - NATUREZA DA DESPESA POR UNIDADE CONSOLIDADO**

Página 19

CODIGO	ESPECIFICACAO	DESDOBRO	ELEMENTO	MODALIDADE	GRUPO	CATEGORIA ECONOMICA
<b>02</b>	<b>PODER EXECUTIVO</b>					
<b>02 17</b>	<b>SEC. MUNICIPAL DE ADMINISTRAÇÃO</b>					<b>5.406.009,92</b>
<b>3</b>	<b>DESPESAS CORRENTES</b>					<b>5.345.787,44</b>
<b>3.1</b>	<b>PESSOAL E ENCARGOS SOCIAIS</b>					<b>2.284.129,85</b>
<b>3.1.90</b>	<b>APLICAÇÕES DIRETAS</b>					<b>2.284.129,85</b>
<b>3.1.90.11</b>	<b>VENCIMENTOS E VANTAGENS FIXAS - PESSOAL CIVIL</b>		<b>757.331,24</b>			
<b>3.1.90.11.01</b>	<b>VENCIMENTOS E SALARIOS</b>		<b>572.980,64</b>			
<b>3.1.90.11.43</b>	<b>13 SALARIO</b>		<b>51.875,46</b>			
<b>3.1.90.11.45</b>	<b>FERIAS - ABONO CONSTITUCIONAL</b>		<b>9.719,25</b>			
<b>3.1.90.11.51</b>	<b>OUTROS ADICIONAIS, VANTAGENS, GRATIFI</b>		<b>122.755,89</b>			
<b>3.1.90.13</b>	<b>OBRIGAÇÕES PATRONAIS</b>		<b>907.565,54</b>			
<b>3.1.90.13.02</b>	<b>CONTRIBUICOES PREVIDENCIARIAS - INSS</b>		<b>907.565,54</b>			
<b>3.1.90.91</b>	<b>SENTENÇAS JUDICIAIS</b>		<b>619.233,07</b>			
<b>3.1.90.91.03</b>	<b>PRECATORIOS JUDICIAS</b>		<b>234.000,00</b>			
<b>3.1.90.91.04</b>	<b>SENTENÇAS JUDICIAIS - OUTRAS DESPESA</b>		<b>298.795,07</b>			
<b>3.1.90.91.05</b>	<b>SENTENÇAS JUDICIAIS DE PEQUENO VALOR</b>		<b>86.438,00</b>			
<b>3.3</b>	<b>OUTRAS DESPESAS CORRENTES</b>					<b>3.061.657,59</b>
<b>3.3.90</b>	<b>APLICAÇÕES DIRETAS</b>					<b>3.061.657,59</b>
<b>3.3.90.14</b>	<b>DIÁRIAS - CIVIL</b>		<b>23.100,00</b>			
<b>3.3.90.14.01</b>	<b>DIARIAS - NO PAIS (DENTRO DO ESTADO)</b>		<b>23.100,00</b>			
<b>3.3.90.30</b>	<b>MATERIAL DE CONSUMO</b>		<b>1.018.604,54</b>			
<b>3.3.90.30.01</b>	<b>COMBUSTÍVEIS E LUBRIFICANTES AUTOMOVI</b>		<b>511.800,61</b>			
<b>3.3.90.30.07</b>	<b>GÊNEROS DE ALIMENTAÇÃO</b>		<b>999,44</b>			
<b>3.3.90.30.16</b>	<b>MATERIAL DE EXPEDIENTE</b>		<b>6.190,70</b>			
<b>3.3.90.30.21</b>	<b>MATERIAL DE COPA E COZINHA</b>		<b>33.189,02</b>			
<b>3.3.90.30.22</b>	<b>MATERIAL DE LIMPEZA E PRODUÇÃO DE HIG</b>		<b>1.000,09</b>			
<b>3.3.90.30.23</b>	<b>MATERIAL DE UNIFORMES, TECIDOS E AVIAI</b>		<b>1.412,05</b>			
<b>3.3.90.30.24</b>	<b>MATERIAL PARA MANUTENÇÃO DE BENS IMO</b>		<b>148.850,34</b>			
<b>3.3.90.30.28</b>	<b>MATERIAL DE PROTEÇÃO E SEGURANÇA</b>		<b>2.807,00</b>			
<b>3.3.90.30.29</b>	<b>MATERIAL PARA ÁUDIO, VÍDEO E FOTO</b>		<b>149,00</b>			
<b>3.3.90.30.30</b>	<b>MATERIAL PARA COMUNICAÇÕES</b>		<b>4.470,00</b>			
<b>3.3.90.30.39</b>	<b>MATERIAL PARA MANUTENÇÃO DE VEÍCULO</b>		<b>288.349,39</b>			
<b>3.3.90.30.44</b>	<b>MATERIAL DE SINALIZAÇÃO VISUAL E AFINS</b>		<b>2.200,00</b>			
<b>3.3.90.30.99</b>	<b>OUTROS MATERIAIS DE CONSUMO</b>		<b>17.186,90</b>			
<b>3.3.90.33</b>	<b>PASSAGENS E DESPESAS COM LOCOMOÇÃO</b>		<b>2.107,32</b>			
<b>3.3.90.33.02</b>	<b>PASSAGENS PARA O PAIS (FORA DO ESTAD</b>		<b>2.107,32</b>			
<b>3.3.90.36</b>	<b>OUTROS SERVIÇOS DE TERCEIROS - PESSOA FÍSICA</b>		<b>222.879,06</b>			
<b>3.3.90.36.11</b>	<b>CAPATAZIA, ESTIVA E PESAGEM</b>		<b>2.750,00</b>			
<b>3.3.90.36.14</b>	<b>LOCAÇÃO DE IMÓVEIS</b>		<b>19.044,00</b>			
<b>3.3.90.36.15</b>	<b>LOCAÇÃO DE BENS MÓVEIS E INTANGÍVEIS</b>		<b>1.087,00</b>			
<b>3.3.90.36.17</b>	<b>MANUTENÇÃO E CONSERVAÇÃO DE VEÍCULO</b>		<b>10.710,00</b>			
<b>3.3.90.36.22</b>	<b>SERVIÇOS DE LIMPEZA E CONSERVAÇÃO</b>		<b>21.214,00</b>			
<b>3.3.90.36.24</b>	<b>SERVIÇOS DE COMUNICAÇÃO EM GERAL</b>		<b>4.185,00</b>			
<b>3.3.90.36.27</b>	<b>SERVIÇO DE APOIO ADMINISTRATIVO, TÉCN</b>		<b>116.006,86</b>			
<b>3.3.90.36.33</b>	<b>FRETES E TRANSPORTES DE ENCOMENDAS</b>		<b>7.738,20</b>			
<b>3.3.90.36.40</b>	<b>SERVIÇOS DE ÁUDIO, VÍDEO E FOTO</b>		<b>20.150,00</b>			
<b>3.3.90.36.96</b>	<b>SERVIÇOS DE TERCEIROS PF - PAGAMENTC</b>		<b>19.500,00</b>			
<b>3.3.90.36.99</b>	<b>OUTROS SERVICOS DE TERCEIROS - PESSC</b>		<b>294,00</b>			
<b>3.3.90.39</b>	<b>OUTROS SERVIÇOS DE TERCEIROS - PESSOA JURÍD</b>		<b>859.035,78</b>			
<b>3.3.90.39.05</b>	<b>SERVIÇOS TÉCNICOS PROFISSIONAIS</b>		<b>143.102,00</b>			
<b>3.3.90.39.10</b>	<b>LOCAÇÃO DE IMÓVEIS</b>		<b>1.900,00</b>			
<b>3.3.90.39.12</b>	<b>LOCAÇÃO DE MÁQUINAS E EQUIPAMENTOS</b>		<b>24.950,00</b>			
<b>3.3.90.39.13</b>	<b>LOCAÇÃO BENS MÓVEIS E OUTRAS NATURE</b>		<b>64.600,00</b>			
<b>3.3.90.39.14</b>	<b>MANUTENÇÃO E CONSERVAÇÃO DE BENS II</b>		<b>22.367,00</b>			
<b>3.3.90.39.15</b>	<b>MANUTENÇÃO E CONSERVAÇÃO DE MÁQUI</b>		<b>820,00</b>			
<b>3.3.90.39.16</b>	<b>MANUTENÇÃO E CONSERVAÇÃO DE VEÍCULO</b>		<b>2.907,00</b>			
<b>3.3.90.39.17</b>	<b>MANUTENÇÃO E CONSERVAÇÃO DE BENS A</b>		<b>0,00</b>			
<b>3.3.90.39.22</b>	<b>MULTAS INDEDEUTÍVEIS</b>		<b>47.966,09</b>			
<b>3.3.90.39.27</b>	<b>FORNECIMENTO DE ALIMENTAÇÃO</b>		<b>4.117,19</b>			
<b>3.3.90.39.29</b>	<b>SERVIÇOS DE ENERGIA ELÉTRICA</b>		<b>287.127,18</b>			
<b>3.3.90.39.30</b>	<b>SERVIÇOS DE ÁGUA E ESGOTO</b>		<b>21.926,10</b>			
<b>3.3.90.39.33</b>	<b>SERVIÇOS DE COMUNICAÇÃO EM GERAL</b>		<b>16.500,00</b>			
<b>3.3.90.39.39</b>	<b>SERVIÇOS DE TELECOMUNICAÇÕES (EXCET</b>		<b>1.129,69</b>			
<b>3.3.90.39.40</b>	<b>SERVIÇOS DE ÁUDIO, VÍDEO E FOTO</b>		<b>10.091,65</b>			
<b>3.3.90.39.44</b>	<b>SERVIÇOS GRÁFICOS</b>		<b>45.964,48</b>			
<b>3.3.90.39.48</b>	<b>SEGUROS EM GERAL</b>		<b>1.039,80</b>			
<b>3.3.90.39.49</b>	<b>CONFECÇÃO DE UNIFORMES, BANDEIRAS E</b>		<b>100,00</b>			
<b>3.3.90.39.51</b>	<b>CONFECÇÃO DE MATERIAL DE ACONDICION</b>		<b>20,90</b>			
<b>3.3.90.39.55</b>	<b>FRETES E TRANSPORTES DE ENCOMENDAS</b>		<b>120.550,00</b>			
<b>3.3.90.39.58</b>	<b>HOSPEDAGENS</b>		<b>5.883,22</b>			
<b>3.3.90.39.59</b>	<b>SERVIÇOS BANCÁRIOS</b>		<b>32.598,06</b>			
<b>3.3.90.39.60</b>	<b>SERVIÇOS DE CÓPIAS E REPRODUÇÃO DE I</b>		<b>18.010,28</b>			
<b>3.3.90.39.96</b>	<b>SERVIÇOS DE TERCEIROS PJ - PAGAMENTO</b>		<b>4.365,14</b>			

www.diariooficialdosmunicipios.org  
 Prefeitura de Oeiras - PI

SECRETARIA MUNICIPAL DE ADMINISTRAÇÃO  
 ASSessor & A. SANTOS SOUSA  
 06/03/2021



**PREFEITURA MUNICIPAL DE OEIRAS**

PRAÇA VITÓRIA, Nº 37 - CENTRO  
06553937/0001-70 PODER 2020

**ANEXO 02 - NATUREZA DA DESPESA POR UNIDADE CONSOLIDADO**

Página 20

CODIGO	ESPECIFICACAO	DESDOBRO	ELEMENTO	MODALIDADE	GRUPO	CATEGORIA ECONOMICA
02	PODER EXECUTIVO					
02 17	SEC. MUNICIPAL DE ADMINISTRAÇÃO					5.406.009,92
3	DESPESAS CORRENTES					5.345.787,44
3.3	OUTRAS DESPESAS CORRENTES					3.061.657,59
3.3.90	APLICAÇÕES DIRETAS				3.061.657,59	
3.3.90.39	OUTROS SERVIÇOS DE TERCEIROS - PESSOA JURÍDICA		859.035,78			
3.3.90.39.99	OUTROS SERVIÇOS DE TERCEIROS - PESSOA JURÍDICA		1.000,00			
3.3.90.40	SERVIÇOS DE TECNOLOGIA DA INFORMAÇÃO E COMUNICAÇÃO		76.150,00			
3.3.90.40.01	LOCAÇÃO DE EQUIPAMENTOS DE TIC - ATIVIDADE DE MANUTENÇÃO		45.750,00			
3.3.90.40.12	MANUTENÇÃO E CONSERVAÇÃO DE EQUIPAMENTOS		450,00			
3.3.90.40.15	MANUTENÇÃO DE SOFTWARE		29.950,00			
3.3.90.41	CONTRIBUIÇÕES		112.927,20			
3.3.90.41.01	INSTITUIÇÕES DE CARÁTER ASSISTENCIAL, OBRIGACIONAL E DE INTERESSE PÚBLICO		112.927,20			
3.3.90.47	OBRIGAÇÕES TRIBUTÁRIAS E CONTRIBUTIVAS		641.319,15			
3.3.90.47.09	TAXAS		22.650,48			
3.3.90.47.10	MULTAS		6.201,89			
3.3.90.47.15	PIS/PASEP		612.466,78			
3.3.90.91	SENTENÇAS JUDICIAIS		3.000,00			
3.3.90.91.05	SENTENÇAS JUDICIAIS DE PEQUENO VALOR		3.000,00			
3.3.90.92	DESPESAS DE EXERCÍCIOS ANTERIORES		102.734,48			
3.3.90.92.10	SEGURO DESEMPREGO E ABONO SALARIAL		224,01			
3.3.90.92.30	MATERIAL DE CONSUMO		23.092,49			
3.3.90.92.35	SERVIÇOS DE CONSULTORIA		16.857,37			
3.3.90.92.36	OUTROS SERVIÇOS DE TERCEIROS - PESSOA JURÍDICA		3.925,00			
3.3.90.92.39	OUTROS SERVIÇOS DE TERCEIROS - PESSOA FÍSICA		27.643,25			
3.3.90.92.47	OBRIGAÇÕES TRIBUTÁRIAS E CONTRIBUTIVAS		14.530,36			
3.3.90.92.52	EQUIPAMENTOS E MATERIAL PERMANENTE		16.462,00			
3.3.90.93	INDENIZAÇÕES E RESTITUIÇÕES		0,06		0,06	
3.3.90.93.02	RESTITUIÇÕES		0,06			60.222,48
4	DESPESAS DE CAPITAL					37.937,64
4.4	INVESTIMENTOS					37.937,64
4.4.90	APLICAÇÕES DIRETAS				37.937,64	
4.4.90.52	EQUIPAMENTOS E MATERIAL PERMANENTE		37.937,64			
4.4.90.52.03	APARELHOS E EQUIPAMENTOS DE COMUNICAÇÃO		2.760,00			
4.4.90.52.17	EQUIPAMENTOS PARA ÁUDIO, VÍDEO E FOTOGRAFIA		1.200,00			
4.4.90.52.19	EQUIPAMENTOS DE PROCESSAMENTO DE DADOS		13.752,00			
4.4.90.52.20	MÁQUINAS, INSTALAÇÕES E UTENSÍLIOS DE OFICINA		14.002,40			
4.4.90.52.24	MOBILIÁRIO EM GERAL		5.704,24			
4.4.90.52.99	OUTROS MATERIAIS PERMANENTES		519,00			
4.6	AMORTIZAÇÃO DA DÍVIDA					22.284,84
4.6.90	APLICAÇÕES DIRETAS				22.284,84	
4.6.90.71	PRINCIPAL DA DÍVIDA CONTRATUAL RESGATADA				22.284,84	
4.6.90.71.01	AMORTIZAÇÃO DA DÍVIDA CONTRATUAL		22.284,84			

JOSE FREDERICO DE ALMEIDA  
CNPJ nº 08.183.853/0001-01  
11/03/2021

ESCRITÓRIO PÚBLICO DE CONTABILIDADE  
ASOARES & ASSOCIADOS  
CNC 17/034407


**PREFEITURA MUNICIPAL DE OEIRAS**

 PRAÇA VITÓRIA, Nº 37 - CENTRO  
 06553937/0001-70 PODER 2020

**ANEXO 02 - NATUREZA DA DESPESA POR UNIDADE  
 CONSOLIDADO**

Página 21

CODIGO	ESPECIFICACAO	DESDOBRO	ELEMENTO	MODALIDADE	GRUPO	CATEGORIA ECONOMICA
02	PODER EXECUTIVO					
02 18	SEC. MUNICIPAL DE FINANÇAS					<b>1.694.208,92</b>
3	DESPESAS CORRENTES					<b>1.023.904,14</b>
3.1	PESSOAL E ENCARGOS SOCIAIS					<b>392.556,86</b>
3.1.90	APLICAÇÕES DIRETAS					<b>392.556,86</b>
3.1.90.11	VENCIMENTOS E VANTAGENS FIXAS - PESSOAL CIVIL					<b>392.556,86</b>
3.1.90.11.01	VENCIMENTOS E SALARIOS					269.763,33
3.1.90.11.43	13 SALARIO					22.557,21
3.1.90.11.51	OUTROS ADICIONAIS, VANTAGENS, GRATIFI					100.236,32
3.3	OUTRAS DESPESAS CORRENTES					<b>631.347,28</b>
3.3.90	APLICAÇÕES DIRETAS					<b>631.347,28</b>
3.3.90.14	DIÁRIAS - CIVIL					<b>12.300,00</b>
3.3.90.14.01	DIARIAS - NO PAIS (DENTRO DO ESTADO)					10.400,00
3.3.90.14.02	DIARIAS - NO PAIS (FORA DO ESTADO)					1.900,00
3.3.90.30	MATERIAL DE CONSUMO					<b>73.958,61</b>
3.3.90.30.01	COMBUSTÍVEIS E LUBRIFICANTES AUTOMO1					56.956,26
3.3.90.30.16	MATERIAL DE EXPEDIENTE					6.194,95
3.3.90.30.17	MATERIAL DE PROCESSAMENTO DE DADOS					577,40
3.3.90.30.39	MATERIAL PARA MANUTENÇÃO DE VEÍCULO					10.230,00
3.3.90.36	OUTROS SERVIÇOS DE TERCEIROS - PESSOA FÍSICA					<b>12.792,00</b>
3.3.90.36.27	SERVIÇO DE APOIO ADMINISTRATIVO, TÉCN					12.792,00
3.3.90.39	OUTROS SERVIÇOS DE TERCEIROS - PESSOA JURÍDICA					<b>532.296,67</b>
3.3.90.39.14	MANUTENÇÃO E CONSERVAÇÃO DE BENS II					21.255,00
3.3.90.39.22	MULTAS INDEDUTÍVEIS					1.993,63
3.3.90.39.27	FORNECIMENTO DE ALIMENTAÇÃO					1.152,00
3.3.90.39.29	SERVIÇOS DE ENERGIA ELÉTRICA					53.902,24
3.3.90.39.45	SERVIÇOS JUDICIÁRIOS					4.284,50
3.3.90.39.48	SEGUROS EM GERAL					172,40
3.3.90.39.51	CONFECÇÃO DE MATERIAL DE ACONDICION					229,90
3.3.90.39.55	FRETES E TRANSPORTES DE ENCOMENDAS					16.200,00
3.3.90.39.57	SERVIÇO DE APOIO ADMINISTRATIVO, TÉCN					342.407,20
3.3.90.39.58	HOSPEDAGENS					1.500,00
3.3.90.39.59	SERVIÇOS BANCÁRIOS					89.199,80
4	DESPESAS DE CAPITAL					<b>670.304,78</b>
4.6	AMORTIZAÇÃO DA DÍVIDA					<b>670.304,78</b>
4.6.90	APLICAÇÕES DIRETAS					<b>670.304,78</b>
4.6.90.71	PRINCIPAL DA DÍVIDA CONTRATUAL RESGATADO					<b>670.304,78</b>
4.6.90.71.01	AMORTIZACAO DA DIVIDA CONTRATUAL					<b>670.304,78</b>

 José Francisco de Sá Lopes  
 Prefeito Municipal

 ESCRITÓRIO PÚBLICO CONTÁBIL DE  
 ASCAPES & ASSOCIADOS SUCISA ME  
 CNPJ 16.042.120/0001-07



**PREFEITURA MUNICIPAL DE OEIRAS**

PRAÇA VITÓRIA, Nº 37 - CENTRO

06553937/0001-70

PODER

2020

**ANEXO 02 - NATUREZA DA DESPESA POR UNIDADE  
CONSOLIDADO**

Página 22

CODIGO	ESPECIFICACAO	DESDOBRO	ELEMENTO	MODALIDADE	GRUPO	CATEGORIA ECONOMICA
<b>02</b>	<b>PODER EXECUTIVO</b>					
<b>02 19</b>	<b>SAAE - SERVIÇO AUTÔNOMO DE ÁGUA E ESGOTO DE OEIRAS</b>					<b>7.032.052,45</b>
<b>3</b>	<b>DESPESAS CORRENTES</b>					<b>6.716.156,72</b>
<b>3.1</b>	<b>PESSOAL E ENCARGOS SOCIAIS</b>					<b>930.455,77</b>
<b>3.1.90</b>	<b>APLICAÇÕES DIRETAS</b>					<b>930.455,77</b>
<b>3.1.90.04</b>	<b>CONTRATAÇÃO POR TEMPO DETERMINADO</b>					<b>7.913,40</b>
<b>3.1.90.04.01</b>	<b>SALARIO CONTRATO TEMPORARIO</b>		<b>7.913,40</b>			
<b>3.1.90.11</b>	<b>VENCIMENTOS E VANTAGENS FIXAS - PESSOAL CIVIL</b>					<b>769.622,17</b>
<b>3.1.90.11.01</b>	<b>VENCIMENTOS E SALARIOS</b>		<b>621.366,66</b>			
<b>3.1.90.11.43</b>	<b>13 SALARIO</b>		<b>51.818,16</b>			
<b>3.1.90.11.45</b>	<b>FERIAS - ABONO CONSTITUCIONAL</b>		<b>6.633,34</b>			
<b>3.1.90.11.51</b>	<b>OUTROS ADICIONAIS, VANTAGENS, GRATIFI</b>		<b>89.804,01</b>			
<b>3.1.90.13</b>	<b>OBRIGAÇÕES PATRONAIS</b>					<b>141.519,80</b>
<b>3.1.90.13.02</b>	<b>CONTRIBUICOES PREVIDENCIARIAS - INSS</b>		<b>135.264,98</b>			
<b>3.1.90.13.43</b>	<b>JUROS S/ FGTS</b>		<b>4.874,43</b>			
<b>3.1.90.13.44</b>	<b>MULTAS S/ CONTRIBUIÇÕES PREVIDENCIÁR</b>		<b>1.380,39</b>			
<b>3.1.90.92</b>	<b>DESPESAS DE EXERCÍCIOS ANTERIORES</b>					<b>11.400,40</b>
<b>3.1.90.92.13</b>	<b>OBRIGACOES PATRONAIS</b>		<b>11.400,40</b>			
<b>3.3</b>	<b>OUTRAS DESPESAS CORRENTES</b>					<b>5.785.700,95</b>
<b>3.3.90</b>	<b>APLICAÇÕES DIRETAS</b>					<b>5.785.700,95</b>
<b>3.3.90.14</b>	<b>DIÁRIAS - CIVIL</b>					<b>2.250,00</b>
<b>3.3.90.14.01</b>	<b>DIARIAS - NO PAIS (DENTRO DO ESTADO)</b>		<b>2.250,00</b>			
<b>3.3.90.30</b>	<b>MATERIAL DE CONSUMO</b>					<b>1.643.567,88</b>
<b>3.3.90.30.01</b>	<b>COMBUSTÍVEIS E LUBRIFICANTES AUTOMO1</b>		<b>202.730,87</b>			
<b>3.3.90.30.04</b>	<b>GÁS ENGARRAFADO</b>		<b>78,00</b>			
<b>3.3.90.30.07</b>	<b>GÊNEROS DE ALIMENTAÇÃO</b>		<b>574,00</b>			
<b>3.3.90.30.16</b>	<b>MATERIAL DE EXPEDIENTE</b>		<b>4.621,75</b>			
<b>3.3.90.30.21</b>	<b>MATERIAL DE COPA E COZINHA</b>		<b>80,00</b>			
<b>3.3.90.30.22</b>	<b>MATERIAL DE LIMPEZA E PRODUÇÃO DE HIG</b>		<b>4.406,56</b>			
<b>3.3.90.30.24</b>	<b>MATERIAL PARA MANUTENÇÃO DE BENS IM</b>		<b>1.080.589,16</b>			
<b>3.3.90.30.26</b>	<b>MATERIAL ELÉTRICO E ELETRÔNICO</b>		<b>179.878,09</b>			
<b>3.3.90.30.28</b>	<b>MATERIAL DE PROTEÇÃO E SEGURANÇA</b>		<b>181,50</b>			
<b>3.3.90.30.35</b>	<b>MATERIAL LABORATORIAL</b>		<b>4.386,92</b>			
<b>3.3.90.30.39</b>	<b>MATERIAL PARA MANUTENÇÃO DE VEÍCULC</b>		<b>26.014,00</b>			
<b>3.3.90.30.99</b>	<b>OUTROS MATERIAIS DE CONSUMO</b>		<b>140.047,03</b>			
<b>3.3.90.36</b>	<b>OUTROS SERVIÇOS DE TERCEIROS - PESSOA FÍSICA</b>					<b>1.538.155,34</b>
<b>3.3.90.36.06</b>	<b>SERVIÇOS TÉCNICOS PROFISSIONAIS</b>		<b>38.500,00</b>			
<b>3.3.90.36.07</b>	<b>ESTAGIÁRIOS</b>		<b>30.411,00</b>			
<b>3.3.90.36.14</b>	<b>LOCAÇÃO DE IMÓVEIS</b>		<b>8.080,00</b>			
<b>3.3.90.36.15</b>	<b>LOCAÇÃO DE BENS MÓVEIS E INTANGÍVEIS</b>		<b>87.200,00</b>			
<b>3.3.90.36.16</b>	<b>MANUTENÇÃO E CONSERVAÇÃO DE EQUIP#</b>		<b>5.025,00</b>			
<b>3.3.90.36.17</b>	<b>MANUTENÇÃO E CONSERVAÇÃO DE VEÍCUL</b>		<b>4.400,00</b>			
<b>3.3.90.36.18</b>	<b>MANUTENÇÃO E CONSERVAÇÃO DE BENS M</b>		<b>4.080,00</b>			
<b>3.3.90.36.19</b>	<b>MANUTENÇÃO E CONSERVAÇÃO DE BENS II</b>		<b>18.100,00</b>			
<b>3.3.90.36.20</b>	<b>FORNECIMENTO DE ALIMENTAÇÃO</b>		<b>5.822,00</b>			
<b>3.3.90.36.22</b>	<b>SERVIÇOS DE LIMPEZA E CONSERVAÇÃO</b>		<b>94.970,00</b>			
<b>3.3.90.36.27</b>	<b>SERVIÇO DE APOIO ADMINISTRATIVO, TÉCN</b>		<b>1.218.980,68</b>			
<b>3.3.90.36.31</b>	<b>CONFECÇÃO DE UNIFORMES, BANDEIRAS E</b>		<b>320,00</b>			
<b>3.3.90.36.33</b>	<b>FRETES E TRANSPORTES DE ENCOMENDAS</b>		<b>20.305,00</b>			
<b>3.3.90.36.40</b>	<b>SERVIÇOS DE ÁUDIO, VÍDEO E FOTO</b>		<b>1.841,86</b>			
<b>3.3.90.36.48</b>	<b>SERVIÇOS DE PUBLICIDADE LEGAL</b>		<b>120,00</b>			
<b>3.3.90.39</b>	<b>OUTROS SERVIÇOS DE TERCEIROS - PESSOA JURÍDICA</b>					<b>2.394.641,07</b>
<b>3.3.90.39.05</b>	<b>SERVIÇOS TÉCNICOS PROFISSIONAIS</b>		<b>0,00</b>			
<b>3.3.90.39.12</b>	<b>LOCAÇÃO DE MÁQUINAS E EQUIPAMENTOS</b>		<b>19.750,00</b>			
<b>3.3.90.39.13</b>	<b>LOCAÇÃO BENS MÓVEIS E OUTRAS NATURE</b>		<b>231.634,00</b>			
<b>3.3.90.39.14</b>	<b>MANUTENÇÃO E CONSERVAÇÃO DE BENS II</b>		<b>55.390,30</b>			
<b>3.3.90.39.15</b>	<b>MANUTENÇÃO E CONSERVAÇÃO DE MÁQUIA</b>		<b>9.005,47</b>			
<b>3.3.90.39.16</b>	<b>MANUTENÇÃO E CONSERVAÇÃO DE VEÍCUL</b>		<b>15.817,00</b>			
<b>3.3.90.39.17</b>	<b>MANUTENÇÃO E CONSERVAÇÃO DE BENS M</b>		<b>115,00</b>			
<b>3.3.90.39.22</b>	<b>MULTAS INEDUTÍVEIS</b>		<b>2.551,98</b>			
<b>3.3.90.39.23</b>	<b>JUROS</b>		<b>2,52</b>			
<b>3.3.90.39.27</b>	<b>FORNECIMENTO DE ALIMENTAÇÃO</b>		<b>6.965,20</b>			
<b>3.3.90.39.29</b>	<b>SERVIÇOS DE ENERGIA ELÉTRICA</b>		<b>1.040.651,45</b>			
<b>3.3.90.39.33</b>	<b>SERVIÇOS DE COMUNICAÇÃO EM GERAL</b>		<b>22.000,00</b>			
<b>3.3.90.39.39</b>	<b>SERVIÇOS DE TELECOMUNICAÇÕES (EXCET</b>		<b>4.000,00</b>			
<b>3.3.90.39.40</b>	<b>SERVIÇOS DE ÁUDIO, VÍDEO E FOTO</b>		<b>7.991,62</b>			
<b>3.3.90.39.44</b>	<b>SERVIÇOS GRÁFICOS</b>		<b>721,64</b>			
<b>3.3.90.39.48</b>	<b>SEGUROS EM GERAL</b>		<b>2.029,32</b>			
<b>3.3.90.39.49</b>	<b>CONFECÇÃO DE UNIFORMES, BANDEIRAS E</b>		<b>3.136,00</b>			
<b>3.3.90.39.55</b>	<b>FRETES E TRANSPORTES DE ENCOMENDAS</b>		<b>1.220,00</b>			
<b>3.3.90.39.57</b>	<b>SERVIÇO DE APOIO ADMINISTRATIVO, TÉCN</b>		<b>790.110,60</b>			
<b>3.3.90.39.59</b>	<b>SERVIÇOS BANCÁRIOS</b>		<b>153.478,64</b>			
<b>3.3.90.39.78</b>	<b>LIMPEZA E CONSERVACAO</b>		<b>18.710,00</b>			

Josefa Raimunda da Silva Lopes  
CPF: 030.213.193-15  
Prefeita de Oeiras - PI

ESCRITÓRIO PÚBLICO CONTÁBIL  
ASSEMBLEIA E SERVIÇOS  
CNPJ: 07.000.000/0001-07


**PREFEITURA MUNICIPAL DE OEIRAS**

PRAÇA VITÓRIA, Nº 37 - CENTRO

06553937/0001-70

PODER


2020

**ANEXO 02 - NATUREZA DA DESPESA POR UNIDADE  
CONSOLIDADO**


Página 23

CODIGO	ESPECIFICACAO	DESDOBRO	ELEMENTO	MODALIDADE	GRUPO	CATEGORIA ECONOMICA
02	PODER EXECUTIVO					
02 19	SAAE - SERVIÇO AUTÔNOMO DE ÁGUA E ESGOTO DE OEIRAS					<b>7.032.052,45</b>
3	DESPESAS CORRENTES					<b>6.716.156,72</b>
3.3	OUTRAS DESPESAS CORRENTES					<b>5.785.700,95</b>
3.3.90	APLICAÇÕES DIRETAS					<b>5.785.700,95</b>
3.3.90.39	OUTROS SERVIÇOS DE TERCEIROS - PESSOA JURÍDICA		2.394.641,07			
3.3.90.39.99	OUTROS SERVIÇOS DE TERCEIROS - PESS		9.360,33			
3.3.90.40	SERVIÇOS DE TECNOLOGIA DA INFORMAÇÃO E COMUI		3.565,59			
3.3.90.40.01	LOCAÇÃO DE EQUIPAMENTOS DE TIC - ATIV		999,50			
3.3.90.40.12	MANUTENÇÃO E CONSERVAÇÃO DE EQUIP/		844,50			
3.3.90.40.14	TELEFONIA FIXA E MOVEL - PACOTE DE COM		1.121,89			
3.3.90.40.22	DESPESAS DE TELEPROCESSAMENTO REL/		599,70			
3.3.90.92	DESPESAS DE EXERCÍCIOS ANTERIORES		185.966,07			
3.3.90.92.30	MATERIAL DE CONSUMO		70.508,29			
3.3.90.92.39	OUTROS SERVIÇOS DE TERCEIROS - PJ		115.457,29			
3.3.90.92.50	MULTAS E JUROS		0,49			
3.3.90.93	INDENIZAÇÕES E RESTITUIÇÕES		17.555,00			
3.3.90.93.01	INDENIZACOES		17.555,00			
4	DESPESAS DE CAPITAL					<b>315.895,73</b>
4.4	INVESTIMENTOS					<b>315.895,73</b>
4.4.90	APLICAÇÕES DIRETAS					<b>315.895,73</b>
4.4.90.52	EQUIPAMENTOS E MATERIAL PERMANENTE		315.895,73			
4.4.90.52.14	MÁQUINAS E EQUIPAMENTOS DE NATUREZ/		95.238,32			
4.4.90.52.18	MÁQUINAS, UTENSÍLIOS E EQUIPAMENTOS I		164.278,56			
4.4.90.52.19	EQUIPAMENTOS DE PROCESSAMENTO DE C		18.305,25			
4.4.90.52.22	EQUIPAMENTOS E UTENSÍLIOS HIDRÁULICO		38.073,60			
4.4.90.61	AQUISIÇÃO DE IMÓVEIS		0,00			
4.4.90.61.02	TERRENOS		0,00			

ORGÃO 105.354.266,69


  
 JOSE RAIMUNDO DE SÁ LOPES  
 PREFEITO MUNICIPAL  
 305.213/193-15

OEIRAS/PI, 31 de dezembro de 2020.


  
 A SOARES & A B SANTOS SOUSA  
 CONTADOR CRC - PI: 00444/O-7  
 21.505.535/0001-94



**PREFEITURA MUNICIPAL DE OEIRAS**  
PRAÇA VITÓRIA, Nº 37 - CENTRO  
06553937/0001-70 Balanço Exercício: 2020

**ANEXO 02 - NATUREZA DA DESPESA POR SUBUNIDADE  
CONSOLIDADO**

Página 1

CODIGO	ESPECIFICACAO	DESDOBRO	ELEMENTO	MODALIDADE	GRUPO	CATEGORIA ECONOMICA
01	PODER LEGISLATIVO					
01 01	CÂMARA MUNICIPAL					
01 01 00	CÂMARA MUNICIPAL					<b>2.799.672,78</b>
3	DESPESAS CORRENTES					<b>2.706.904,21</b>
3.1	PESSOAL E ENCARGOS SOCIAIS					<b>2.107.844,89</b>
3.1.90	APLICAÇÕES DIRETAS					<b>2.107.844,89</b>
3.1.90.11	VENCIMENTOS E VANTAGENS FIXAS - PESSOAL CIVIL		1.739.413,68			
3.1.90.11.01	VENCIMENTOS E SALARIOS		1.739.413,68			
3.1.90.13	OBRIGAÇÕES PATRONAIS		368.431,21			
3.1.90.13.02	CONTRIBUICOES PREVIDENCIARIAS - INSS		368.431,21			
3.3	OUTRAS DESPESAS CORRENTES					<b>599.059,32</b>
3.3.90	APLICAÇÕES DIRETAS					<b>599.059,32</b>
3.3.90.14	DIÁRIAS - CIVIL		52.200,00			
3.3.90.14.01	DIARIAS - NO PAIS (DENTRO DO ESTADO)		52.200,00			
3.3.90.30	MATERIAL DE CONSUMO		163.143,44			
3.3.90.30.16	MATERIAL DE EXPEDIENTE		45.895,48			
3.3.90.30.99	OUTROS MATERIAIS DE CONSUMO		117.247,96			
3.3.90.36	OUTROS SERVIÇOS DE TERCEIROS - PESSOA FÍSICA		13.827,00			
3.3.90.36.12	CONFERÊNCIAS E EXPOSIÇÕES		1.024,00			
3.3.90.36.27	SERVIÇO DE APOIO ADMINISTRATIVO, TÉCNICO		9.731,00			
3.3.90.36.99	OUTROS SERVIÇOS DE TERCEIROS - PESSOA F		3.072,00			
3.3.90.39	OUTROS SERVIÇOS DE TERCEIROS - PESSOA JURÍDI		369.888,88			
3.3.90.39.05	SERVIÇOS TÉCNICOS PROFISSIONAIS		31.053,58			
3.3.90.39.16	MANUTENÇÃO E CONSERVAÇÃO DE VEÍCULOS		559,92			
3.3.90.39.57	SERVIÇO DE APOIO ADMINISTRATIVO, TÉCNICO		278.715,79			
3.3.90.39.99	OUTROS SERVIÇOS DE TERCEIROS - PESSOA J		59.559,59			
4	DESPESAS DE CAPITAL					<b>92.768,57</b>
4.4	INVESTIMENTOS					<b>92.768,57</b>
4.4.90	APLICAÇÕES DIRETAS					<b>92.768,57</b>
4.4.90.51	OBRAS E INSTALAÇÕES		45.072,77			
4.4.90.51.91	OBRAS EM ANDAMENTO		45.072,77			
4.4.90.52	EQUIPAMENTOS E MATERIAL PERMANENTE		47.695,80			
4.4.90.52.05	APARELHOS E UTENSÍLIOS DOMÉSTICOS		17.350,00			
4.4.90.52.18	MÁQUINAS, UTENSÍLIOS E EQUIPAMENTOS DIVE		24.235,80			
4.4.90.52.24	MOBILIÁRIO EM GERAL		6.110,00			

Jose Flaviano Costa Lopes  
CPF: 305.213.851-15  
Prefeito de Oeiras - PI

ESCRITA PÚBLICA CONTABILIDADE  
ASCARES & ASSOCIADOS SANTOS SOUSA - ME  
CRC/PI-034497

**PREFEITURA MUNICIPAL DE OEIRAS**

PRAÇA VITÓRIA, Nº 37 - CENTRO


06553937/0001-70


Balço Exercício: 2020

**ANEXO 02 - NATUREZA DA DESPESA POR SUBUNIDADE CONSOLIDADO**

Página 2

CODIGO	ESPECIFICACAO	DESDOBRO	ELEMENTO	MODALIDADE	GRUPO	CATEGORIA ECONOMICA
02	PODER EXECUTIVO					
02 01	GABINETE DO PREFEITO					
02 01 10	CHEFIA DE GABINETE					699.135,18
3	DESPESAS CORRENTES					699.135,18
3.1	PESSOAL E ENCARGOS SOCIAIS					681.750,00
3.1.90	APLICAÇÕES DIRETAS			681.750,00		
3.1.90.11	VENCIMENTOS E VANTAGENS FIXAS - PESSOAL CIVIL		681.750,00			
3.1.90.11.01	VENCIMENTOS E SALARIOS		580.250,00			
3.1.90.11.43	13 SALARIO		32.900,00			
3.1.90.11.51	OUTROS ADICIONAIS, VANTAGENS, GRATIFICAÇ		68.600,00			
3.3	OUTRAS DESPESAS CORRENTES					17.385,18
3.3.90	APLICAÇÕES DIRETAS			17.385,18		
3.3.90.14	DIÁRIAS - CIVIL		11.200,00			
3.3.90.14.01	DIARIAS - NO PAIS (DENTRO DO ESTADO)		11.200,00			
3.3.90.30	MATERIAL DE CONSUMO			5.905,18		
3.3.90.30.01	COMBUSTÍVEIS E LUBRIFICANTES AUTOMOTVC		5.199,48			
3.3.90.30.15	MATERIAL PARA FESTIVIDADES E HOMENAGEN:		500,00			
3.3.90.30.16	MATERIAL DE EXPEDIENTE		205,70			
3.3.90.39	OUTROS SERVIÇOS DE TERCEIROS - PESSOA JURÍDI			280,00		
3.3.90.39.16	MANUTENÇÃO E CONSERVAÇÃO DE VEÍCULOS		280,00			

  
 José F. Almeida da Silva  
 CPF: 308.213.193-00  
 Engenheiro Civil

  
 ESCRITÓRIO PÚBLICO DE CONTABILIDADE  
 ASSOCIAÇÃO E SANTOS SOUZA ME  
 CRO/PI/04497

**PREFEITURA MUNICIPAL DE OEIRAS**

PRAÇA VITÓRIA, Nº 37 - CENTRO

06553937/0001-70

Balço Exercício: 2020

**ANEXO 02 - NATUREZA DA DESPESA POR SUBUNIDADE CONSOLIDADO**

Página 3

CODIGO	ESPECIFICACAO	DESDOBRO	ELEMENTO	MODALIDADE	GRUPO	CATEGORIA ECONOMICA
02	PODER EXECUTIVO					
02 01	GABINETE DO PREFEITO					
02 01 20	ASSESSORIA DE JUNTA MILITAR					0,00
3	DESPESAS CORRENTES					0,00
3.3	OUTRAS DESPESAS CORRENTES					0,00
3.3.90	APLICAÇÕES DIRETAS			0,00		
3.3.90.39	OUTROS SERVIÇOS DE TERCEIROS - PESSOA JURÍDI			0,00		
3.3.90.39.33	SERVIÇOS DE COMUNICAÇÃO EM GERAL		0,00			

  
 José F. Almeida da Silva  
 CPF: 308.213.193-00  
 Engenheiro Civil

  
 ESCRITÓRIO PÚBLICO DE CONTABILIDADE  
 ASSOCIAÇÃO E SANTOS SOUZA ME  
 CRO/PI/04497





**PREFEITURA MUNICIPAL DE OEIRAS**  
PRAÇA VITÓRIA, Nº 37 - CENTRO  
06553937/0001-70 Balanço Exercício: 2020

**ANEXO 02 - NATUREZA DA DESPESA POR SUBUNIDADE CONSOLIDADO**

Página 4

CODIGO	ESPECIFICACAO	DESDOBRO	ELEMENTO	MODALIDADE	GRUPO	CATEGORIA ECONOMICA
<b>02</b>	<b>PODER EXECUTIVO</b>					
<b>02 01</b>	<b>GABINETE DO PREFEITO</b>					
<b>02 01 30</b>	<b>ASSESSORIA DE COMUNICAÇÃO</b>					<b>287.856,69</b>
<b>3</b>	<b>DESPESAS CORRENTES</b>					<b>287.856,69</b>
<b>3.3</b>	<b>OUTRAS DESPESAS CORRENTES</b>					<b>287.856,69</b>
<b>3.3.90</b>	<b>APLICAÇÕES DIRETAS</b>					<b>287.856,69</b>
<b>3.3.90.30</b>	<b>MATERIAL DE CONSUMO</b>					<b>853,37</b>
<b>3.3.90.30.01</b>	<b>COMBUSTÍVEIS E LUBRIFICANTES AUTOMOTIVC</b>		<b>853,37</b>			
<b>3.3.90.36</b>	<b>OUTROS SERVIÇOS DE TERCEIROS - PESSOA FÍSICA</b>					<b>6.820,00</b>
<b>3.3.90.36.16</b>	<b>MANUTENÇÃO E CONSERVAÇÃO DE EQUIPAME</b>		<b>4.800,00</b>			
<b>3.3.90.36.24</b>	<b>SERVIÇOS DE COMUNICAÇÃO EM GERAL</b>		<b>400,00</b>			
<b>3.3.90.36.27</b>	<b>SERVIÇO DE APOIO ADMINISTRATIVO, TÉCNICO</b>		<b>1.380,00</b>			
<b>3.3.90.36.50</b>	<b>SERVIÇOS DE PUBLICIDADE INSTITUCIONAL</b>		<b>240,00</b>			
<b>3.3.90.39</b>	<b>OUTROS SERVIÇOS DE TERCEIROS - PESSOA JURÍDI</b>					<b>280.183,32</b>
<b>3.3.90.39.33</b>	<b>SERVIÇOS DE COMUNICAÇÃO EM GERAL</b>		<b>160.762,50</b>			
<b>3.3.90.39.39</b>	<b>SERVIÇOS DE TELECOMUNICAÇÕES (EXCETO C</b>		<b>85.387,50</b>			
<b>3.3.90.39.40</b>	<b>SERVIÇOS DE ÁUDIO, VÍDEO E FOTO</b>		<b>8.833,32</b>			
<b>3.3.90.39.90</b>	<b>SERVIÇOS DE PUBLICIDADE</b>		<b>25.200,00</b>			

... RAIMUNDO DE SA LIMA  
CPF: 305.213.193-14  
Prefeito de Oeiras - PI

ESCRITA PÚBLICA CONTABILIDADE  
A SOARES & A B SANTOS SOUSA - ME  
CRC / PIS04443-7



**PREFEITURA MUNICIPAL DE OEIRAS**  
PRAÇA VITÓRIA, Nº 37 - CENTRO  
06553937/0001-70 Balanço Exercício: 2020

**ANEXO 02 - NATUREZA DA DESPESA POR SUBUNIDADE CONSOLIDADO**

Página 5

CODIGO	ESPECIFICACAO	DESDOBRO	ELEMENTO	MODALIDADE	GRUPO	CATEGORIA ECONOMICA
<b>02</b>	<b>PODER EXECUTIVO</b>					
<b>02 01</b>	<b>GABINETE DO PREFEITO</b>					
<b>02 01 50</b>	<b>ASSESSORIA JURÍDICA</b>					<b>301.950,00</b>
<b>3</b>	<b>DESPESAS CORRENTES</b>					<b>301.950,00</b>
<b>3.3</b>	<b>OUTRAS DESPESAS CORRENTES</b>					<b>301.950,00</b>
<b>3.3.90</b>	<b>APLICAÇÕES DIRETAS</b>					<b>301.950,00</b>
<b>3.3.90.30</b>	<b>MATERIAL DE CONSUMO</b>					<b>1.950,00</b>
<b>3.3.90.30.01</b>	<b>COMBUSTÍVEIS E LUBRIFICANTES AUTOMOTIVC</b>		<b>1.950,00</b>			
<b>3.3.90.39</b>	<b>OUTROS SERVIÇOS DE TERCEIROS - PESSOA JURÍDI</b>					<b>300.000,00</b>
<b>3.3.90.39.05</b>	<b>SERVIÇOS TÉCNICOS PROFISSIONAIS</b>		<b>300.000,00</b>			

Jose Raimundo de Sa Lima  
CPF: 305.213.193-14  
Prefeito de Oeiras - PI

ESCRITA PÚBLICA CONTABILIDADE  
A SOARES & A B SANTOS SOUSA - ME  
CRC / PIS04443-7

**PREFEITURA MUNICIPAL DE OEIRAS**

PRAÇA VITÓRIA, Nº 37 - CENTRO

06553937/0001-70

Balço Exercício: 2020

**ANEXO 02 - NATUREZA DA DESPESA POR SUBUNIDADE CONSOLIDADO**

Página 6

CODIGO	ESPECIFICACAO	DESDOBRO	ELEMENTO	MODALIDADE	GRUPO	CATEGORIA ECONOMICA
02	PODER EXECUTIVO					
02 03	OUVIDORIA GERAL DO MUNICÍPIO					
02 03 10	CHEFIA DE GABINETE DA OUVIDORIA					48.347,82
3	DESPESAS CORRENTES					48.347,82
3.1	PESSOAL E ENCARGOS SOCIAIS					47.003,33
3.1.90	APLICAÇÕES DIRETAS			47.003,33		
3.1.90.11	VENCIMENTOS E VANTAGENS FIXAS - PESSOAL CIVIL		47.003,33			
3.1.90.11.01	VENCIMENTOS E SALARIOS		47.003,33			
3.3	OUTRAS DESPESAS CORRENTES					1.344,49
3.3.90	APLICAÇÕES DIRETAS			1.344,49		
3.3.90.14	DIÁRIAS - CIVIL			500,00		
3.3.90.14.01	DIARIAS - NO PAIS (DENTRO DO ESTADO)		500,00			
3.3.90.30	MATERIAL DE CONSUMO			844,49		
3.3.90.30.01	COMBUSTÍVEIS E LUBRIFICANTES AUTOMOTVC		844,49			

Jose Romão de Sousa  
 Chefe de Gabinete da Ouvidoria  
 F. 11/03/2021

ESCRITA PÚBLICA CONTABILIDADE  
 A SOARES & A B SANTOS SOUSA - ME  
 CRC / PI 00440-7

**PREFEITURA MUNICIPAL DE OEIRAS**

PRAÇA VITÓRIA, Nº 37 - CENTRO

06553937/0001-70

Balço Exercício: 2020

**ANEXO 02 - NATUREZA DA DESPESA POR SUBUNIDADE CONSOLIDADO**

Página 7

CODIGO	ESPECIFICACAO	DESDOBRO	ELEMENTO	MODALIDADE	GRUPO	CATEGORIA ECONOMICA
02	PODER EXECUTIVO					
02 04	PROCURADORIA GERAL DO MUNICÍPIO					
02 04 10	CHEFIA DE GABINETE DA PROCURADORIA					171.302,44
3	DESPESAS CORRENTES					171.302,44
3.1	PESSOAL E ENCARGOS SOCIAIS					168.329,71
3.1.90	APLICAÇÕES DIRETAS			168.329,71		
3.1.90.11	VENCIMENTOS E VANTAGENS FIXAS - PESSOAL CIVIL		168.329,71			
3.1.90.11.01	VENCIMENTOS E SALARIOS		139.560,00			
3.1.90.11.43	13 SALARIO		11.369,71			
3.1.90.11.51	OUTROS ADICIONAIS, VANTAGENS, GRATIFICAÇ		17.400,00			
3.3	OUTRAS DESPESAS CORRENTES					2.972,73
3.3.90	APLICAÇÕES DIRETAS			2.972,73		
3.3.90.14	DIÁRIAS - CIVIL			2.350,00		
3.3.90.14.01	DIARIAS - NO PAIS (DENTRO DO ESTADO)		2.350,00			
3.3.90.30	MATERIAL DE CONSUMO			622,73		
3.3.90.30.01	COMBUSTÍVEIS E LUBRIFICANTES AUTOMOTVC		622,73			

Jose Romão de Sousa  
 Chefe de Gabinete da Procuradoria  
 F. 11/03/2021

ESCRITA PÚBLICA CONTABILIDADE  
 A SOARES & A B SANTOS SOUSA - ME  
 CRC / PI 00440-7



**PREFEITURA MUNICIPAL DE OEIRAS**

PRAÇA VITÓRIA, Nº 37 - CENTRO

06553937/0001-70

Balanco Exercício: 2020

**ANEXO 02 - NATUREZA DA DESPESA POR SUBUNIDADE CONSOLIDADO**

Página 8

CODIGO	ESPECIFICACAO	DESDOBRO	ELEMENTO	MODALIDADE	GRUPO	CATEGORIA ECONOMICA
02	PODER EXECUTIVO					
02 04	PROCURADORIA GERAL DO MUNICÍPIO					
02 04 20	ASSESSORIA DA PROCURADORIA					911,24
3	DESPESAS CORRENTES					911,24
3.3	OUTRAS DESPESAS CORRENTES				911,24	
3.3.90	APLICAÇÕES DIRETAS			911,24		
3.3.90.30	MATERIAL DE CONSUMO		911,24			
3.3.90.30.01	COMBUSTÍVEIS E LUBRIFICANTES AUTOMOTIVC	911,24				

Jose Ramonico de Siqueira  
CPF: 305.213.192-75  
Prefeito de Oeiras, PI

ESCRITA PUBLICA CONTABILIDADE  
A SOARES & A SANTOS SOUSA - ME  
CRO 17004107



**PREFEITURA MUNICIPAL DE OEIRAS**

PRAÇA VITÓRIA, Nº 37 - CENTRO

06553937/0001-70

Balanco Exercício: 2020

**ANEXO 02 - NATUREZA DA DESPESA POR SUBUNIDADE CONSOLIDADO**

Página 9

CODIGO	ESPECIFICACAO	DESDOBRO	ELEMENTO	MODALIDADE	GRUPO	CATEGORIA ECONOMICA
02	PODER EXECUTIVO					
02 05	CONTROLADORIA GERAL DO MUNICÍPIO					
02 05 10	CHEFIA DE GABINETE DA CONTROLADORIA					109.163,00
3	DESPESAS CORRENTES					109.163,00
3.1	PESSOAL E ENCARGOS SOCIAIS				98.266,67	
3.1.90	APLICAÇÕES DIRETAS			98.266,67		
3.1.90.11	VENCIMENTOS E VANTAGENS FIXAS - PESSOAL CIVIL		98.266,67			
3.1.90.11.01	VENCIMENTOS E SALARIOS		85.200,00			
3.1.90.11.43	13 SALARIO		7.100,00			
3.1.90.11.45	FERIAS - ABONO CONSTITUCIONAL		1.966,67			
3.1.90.11.51	OUTROS ADICIONAIS, VANTAGENS, GRATIFICAÇ		4.000,00			
3.3	OUTRAS DESPESAS CORRENTES				10.896,33	
3.3.90	APLICAÇÕES DIRETAS			10.896,33		
3.3.90.14	DIÁRIAS - CIVIL		4.000,00			
3.3.90.14.01	DIÁRIAS - NO PAIS (DENTRO DO ESTADO)		4.000,00			
3.3.90.39	OUTROS SERVIÇOS DE TERCEIROS - PESSOA JURÍDI			6.896,33		
3.3.90.39.45	SERVIÇOS JUDICIÁRIOS		6.896,33			

Jose Ramonico de Siqueira  
CPF: 305.213.192-75  
Prefeito de Oeiras, PI

ESCRITA PUBLICA CONTABILIDADE  
A SOARES & A SANTOS SOUSA - ME  
CRO 17004107

**PREFEITURA MUNICIPAL DE OEIRAS**

PRAÇA VITÓRIA, Nº 37 - CENTRO

06553937/0001-70

Balço Exercício: 2020

**ANEXO 02 - NATUREZA DA DESPESA POR SUBUNIDADE CONSOLIDADO**

Página 10

CODIGO	ESPECIFICACAO	DESDOBRO	ELEMENTO	MODALIDADE	GRUPO	CATEGORIA ECONOMICA
<b>02</b>	<b>PODER EXECUTIVO</b>					
<b>02 07</b>	<b>SEC. MUNICIPAL DE INDÚSTRIA, TRABALHO, COMÉRCIO E</b>					
<b>02 07 00</b>	<b>SECRETARIA DE INDÚSTRIA E COMÉRCIO</b>					<b>195.903,25</b>
<b>3</b>	<b>DESPESAS CORRENTES</b>					<b>195.903,25</b>
<b>3.1</b>	<b>PESSOAL E ENCARGOS SOCIAIS</b>					<b>165.549,62</b>
<b>3.1.90</b>	<b>APLICAÇÕES DIRETAS</b>					<b>165.549,62</b>
<b>3.1.90.11</b>	<b>VENCIMENTOS E VANTAGENS FIXAS - PESSOAL CIVIL</b>					<b>165.549,62</b>
<b>3.1.90.11.01</b>	<b>VENCIMENTOS E SALÁRIOS</b>		<b>145.917,93</b>			
<b>3.1.90.11.43</b>	<b>13 SALÁRIO</b>		<b>12.631,69</b>			
<b>3.1.90.11.51</b>	<b>OUTROS ADICIONAIS, VANTAGENS, GRATIFICAÇÃO</b>		<b>7.000,00</b>			
<b>3.3</b>	<b>OUTRAS DESPESAS CORRENTES</b>					<b>30.353,63</b>
<b>3.3.90</b>	<b>APLICAÇÕES DIRETAS</b>					<b>30.353,63</b>
<b>3.3.90.30</b>	<b>MATERIAL DE CONSUMO</b>					<b>3.401,63</b>
<b>3.3.90.30.01</b>	<b>COMBUSTÍVEIS E LUBRIFICANTES AUTOMOTIV</b>		<b>3.401,63</b>			
<b>3.3.90.36</b>	<b>OUTROS SERVIÇOS DE TERCEIROS - PESSOA FÍSICA</b>					<b>26.952,00</b>
<b>3.3.90.36.27</b>	<b>SERVIÇO DE APOIO ADMINISTRATIVO, TÉCNICO</b>		<b>26.952,00</b>			

  
 José Francisco de Almeida Lima

  
 ESCRITA PÚBLICA CONTABILIDADE  
 ABOGADOS & ASSOCIADOS SANTOS SOUSA - ME  
 CRC / PI 044467



**PREFEITURA MUNICIPAL DE OEIRAS**

PRAÇA VITÓRIA, Nº 37 - CENTRO

06553937/0001-70

Balanco Exercício: 2020

**ANEXO 02 - NATUREZA DA DESPESA POR SUBUNIDADE CONSOLIDADO**

Página 11

**OEIRAS - PI**

**BALANÇO GERAL 2020**

CODIGO	ESPECIFICACAO	DESDOBRO	ELEMENTO	MODALIDADE	GRUPO	CATEGORIA ECONOMICA
<b>02</b>	<b>PODER EXECUTIVO</b>					
<b>02 08</b>	<b>SEC. MUN. DE INFRA-ESTRUTUR, SERV. PÚBLICOS E DESE</b>					
<b>02 08 00</b>	<b>SECRETARIA DE OBRAS E SERVIÇOS PÚBLICOS</b>					<b>18.515.590,74</b>
<b>3</b>	<b>DESPESAS CORRENTES</b>					<b>8.673.226,11</b>
<b>3.1</b>	<b>PESSOAL E ENCARGOS SOCIAIS</b>					<b>451.552,80</b>
<b>3.1.90</b>	<b>APLICAÇÕES DIRETAS</b>			<b>451.552,80</b>		
<b>3.1.90.11</b>	<b>VENCIMENTOS E VANTAGENS FIXAS - PESSOAL CIVIL</b>		<b>451.552,80</b>			
<b>3.1.90.11.01</b>	<b>VENCIMENTOS E SALARIOS</b>		<b>368.893,12</b>			
<b>3.1.90.11.43</b>	<b>13 SALARIO</b>		<b>29.648,17</b>			
<b>3.1.90.11.45</b>	<b>FERIAS - ABONO CONSTITUCIONAL</b>		<b>2.795,36</b>			
<b>3.1.90.11.51</b>	<b>OUTROS ADICIONAIS, VANTAGENS, GRATIFICAÇ</b>		<b>50.216,15</b>			
<b>3.3</b>	<b>OUTRAS DESPESAS CORRENTES</b>					<b>8.221.673,31</b>
<b>3.3.90</b>	<b>APLICAÇÕES DIRETAS</b>			<b>8.221.673,31</b>		
<b>3.3.90.14</b>	<b>DIÁRIAS - CIVIL</b>		<b>7.520,00</b>			
<b>3.3.90.14.01</b>	<b>DIARIAS - NO PAIS (DENTRO DO ESTADO)</b>		<b>7.520,00</b>			
<b>3.3.90.30</b>	<b>MATERIAL DE CONSUMO</b>		<b>1.325.461,60</b>			
<b>3.3.90.30.01</b>	<b>COMBUSTÍVEIS E LUBRIFICANTES AUTOMOTIVC</b>		<b>283.926,18</b>			
<b>3.3.90.30.21</b>	<b>MATERIAL DE COPA E COZINHA</b>		<b>6.169,30</b>			
<b>3.3.90.30.22</b>	<b>MATERIAL DE LIMPEZA E PRODUÇÃO DE HIGIEN</b>		<b>3.906,00</b>			
<b>3.3.90.30.24</b>	<b>MATERIAL PARA MANUTENÇÃO DE BENS IMÓVE</b>		<b>485.281,52</b>			
<b>3.3.90.30.25</b>	<b>MATERIAL PARA MANUTENÇÃO DE BENS MÓVEI</b>		<b>9.896,51</b>			
<b>3.3.90.30.26</b>	<b>MATERIAL ELÉTRICO E ELETRÔNICO</b>		<b>365.768,09</b>			
<b>3.3.90.30.31</b>	<b>SEMENTES, MUDAS DE PLANTAS E INSUMOS</b>		<b>2.000,00</b>			
<b>3.3.90.30.39</b>	<b>MATERIAL PARA MANUTENÇÃO DE VEÍCULOS</b>		<b>165.814,00</b>			
<b>3.3.90.30.44</b>	<b>MATERIAL DE SINALIZAÇÃO VISUAL E AFINS</b>		<b>2.700,00</b>			
<b>3.3.90.36</b>	<b>OUTROS SERVIÇOS DE TERCEIROS - PESSOA FÍSICA</b>		<b>1.605.249,47</b>			
<b>3.3.90.36.06</b>	<b>SERVIÇOS TÉCNICOS PROFISSIONAIS</b>		<b>37.150,00</b>			
<b>3.3.90.36.11</b>	<b>CAPATAZIA, ESTIVA E PESAGEM</b>		<b>31.800,00</b>			
<b>3.3.90.36.12</b>	<b>CONFERÊNCIAS E EXPOSIÇÕES</b>		<b>2.508,00</b>			
<b>3.3.90.36.16</b>	<b>MANUTENÇÃO E CONSERVAÇÃO DE EQUIPAME</b>		<b>8.460,00</b>			
<b>3.3.90.36.17</b>	<b>MANUTENÇÃO E CONSERVAÇÃO DE VEÍCULOS</b>		<b>93.481,00</b>			
<b>3.3.90.36.19</b>	<b>MANUTENÇÃO E CONSERVAÇÃO DE BENS IMÓV</b>		<b>37.743,00</b>			
<b>3.3.90.36.20</b>	<b>FORNECIMENTO DE ALIMENTAÇÃO</b>		<b>1.092,00</b>			
<b>3.3.90.36.22</b>	<b>SERVIÇOS DE LIMPEZA E CONSERVAÇÃO</b>		<b>439.188,66</b>			
<b>3.3.90.36.27</b>	<b>SERVIÇO DE APOIO ADMINISTRATIVO, TÉCNICO</b>		<b>814.560,81</b>			
<b>3.3.90.36.29</b>	<b>CONFECÇÃO DE MATERIAL DE ACONDICIONAME</b>		<b>405,00</b>			
<b>3.3.90.36.33</b>	<b>FRETES E TRANSPORTES DE ENCOMENDAS</b>		<b>137.161,00</b>			
<b>3.3.90.36.48</b>	<b>SERVICOS DE PUBLICIDADE LEGAL</b>		<b>500,00</b>			
<b>3.3.90.36.99</b>	<b>OUTROS SERVICOS DE TERCEIROS - PESSOA F</b>		<b>1.200,00</b>			
<b>3.3.90.39</b>	<b>OUTROS SERVIÇOS DE TERCEIROS - PESSOA JURÍDI</b>		<b>5.135.947,51</b>			
<b>3.3.90.39.05</b>	<b>SERVIÇOS TÉCNICOS PROFISSIONAIS</b>		<b>7.696,83</b>			
<b>3.3.90.39.13</b>	<b>LOCAÇÃO BENS MÓVEIS E OUTRAS NATUREZA:</b>		<b>10.150,00</b>			
<b>3.3.90.39.14</b>	<b>MANUTENÇÃO E CONSERVAÇÃO DE BENS IMÓV</b>		<b>69.002,40</b>			
<b>3.3.90.39.15</b>	<b>MANUTENÇÃO E CONSERVAÇÃO DE MÁQUINAS</b>		<b>105,00</b>			
<b>3.3.90.39.16</b>	<b>MANUTENÇÃO E CONSERVAÇÃO DE VEÍCULOS</b>		<b>23.514,00</b>			
<b>3.3.90.39.18</b>	<b>MANUTENÇÃO E CONSERVAÇÃO DE ESTRADAS</b>		<b>3.003,00</b>			
<b>3.3.90.39.29</b>	<b>SERVIÇOS DE ENERGIA ELÉTRICA</b>		<b>406.315,75</b>			
<b>3.3.90.39.30</b>	<b>SERVIÇOS DE ÁGUA E ESGOTO</b>		<b>3.688,28</b>			
<b>3.3.90.39.39</b>	<b>SERVIÇOS DE TELECOMUNICAÇÕES (EXCETO C</b>		<b>54.358,99</b>			
<b>3.3.90.39.44</b>	<b>SERVIÇOS GRÁFICOS</b>		<b>114,00</b>			
<b>3.3.90.39.48</b>	<b>SEGUROS EM GERAL</b>		<b>333,16</b>			
<b>3.3.90.39.49</b>	<b>CONFECÇÃO DE UNIFORMES, BANDEIRAS E FL</b>		<b>2.293,60</b>			
<b>3.3.90.39.55</b>	<b>FRETES E TRANSPORTES DE ENCOMENDAS</b>		<b>102.970,00</b>			
<b>3.3.90.39.57</b>	<b>SERVIÇO DE APOIO ADMINISTRATIVO, TÉCNICO</b>		<b>3.000,00</b>			
<b>3.3.90.39.59</b>	<b>SERVIÇOS BANCÁRIOS</b>		<b>167,00</b>			
<b>3.3.90.39.74</b>	<b>DESPESA C/ ILUMINACAO</b>		<b>1.899.110,31</b>			
<b>3.3.90.39.78</b>	<b>LIMPEZA E CONSERVACAO</b>		<b>2.484.990,80</b>			
<b>3.3.90.39.90</b>	<b>SERVICOS DE PUBLICIDADE</b>		<b>1.100,00</b>			
<b>3.3.90.39.99</b>	<b>OUTROS SERVICOS DE TERCEIROS - PESSOA J</b>		<b>64.034,39</b>			
<b>3.3.90.92</b>	<b>DESPESAS DE EXERCÍCIOS ANTERIORES</b>		<b>2.500,00</b>			
<b>3.3.90.92.36</b>	<b>OUTROS SERVICOS DE TERCEIROS - PESSOA F</b>		<b>1.000,00</b>			
<b>3.3.90.92.39</b>	<b>OUTROS SERVICOS DE TERCEIROS - PJ</b>		<b>1.500,00</b>			
<b>3.3.90.93</b>	<b>INDENIZAÇÕES E RESTITUIÇÕES</b>		<b>144.994,73</b>			
<b>3.3.90.93.02</b>	<b>RESTITUICOES</b>		<b>144.994,73</b>			
<b>4</b>	<b>DESPESAS DE CAPITAL</b>					<b>9.842.364,63</b>
<b>4.4</b>	<b>INVESTIMENTOS</b>					<b>9.842.364,63</b>
<b>4.4.90</b>	<b>APLICAÇÕES DIRETAS</b>				<b>9.842.364,63</b>	
<b>4.4.90.51</b>	<b>OBRAS E INSTALAÇÕES</b>		<b>9.197.933,54</b>			
<b>4.4.90.51.80</b>	<b>ESTUDOS E PROJETOS</b>		<b>286.265,43</b>			
<b>4.4.90.51.91</b>	<b>OBRAS EM ANDAMENTO</b>		<b>8.911.668,11</b>			
<b>4.4.90.52</b>	<b>EQUIPAMENTOS E MATERIAL PERMANENTE</b>		<b>644.431,09</b>			
<b>4.4.90.52.18</b>	<b>MÁQUINAS, UTENSÍLIOS E EQUIPAMENTOS DIVE</b>		<b>46.431,09</b>			

*[Assinatura]*  
ASOARES & ASSOCIADOS SOC  
CRC/PI004440-7

**PREFEITURA MUNICIPAL DE OEIRAS**

PRAÇA VITÓRIA, Nº 37 - CENTRO

06553937/0001-70

Balço Exercício: 2020

**ANEXO 02 - NATUREZA DA DESPESA POR SUBUNIDADE CONSOLIDADO**

Página 12

CODIGO	ESPECIFICACAO	DESDOBRO	ELEMENTO	MODALIDADE	GRUPO	CATEGORIA ECONOMICA
02	PODER EXECUTIVO					
02 08	SEC. MUN. DE INFRA-ESTRUTUR, SERV. PÚBLICOS E DESE					18.515.590,74
02 08 00	SECRETARIA DE OBRAS E SERVIÇOS PÚBLICOS					9.842.364,63
4	DESPESAS DE CAPITAL					9.842.364,63
4.4	INVESTIMENTOS					9.842.364,63
4.4.90	APLICAÇÕES DIRETAS					9.842.364,63
4.4.90.52	EQUIPAMENTOS E MATERIAL PERMANENTE					644.431,09
4.4.90.52.22	EQUIPAMENTOS E UTENSÍLIOS HIDRÁULICOS E		68.500,00			
4.4.90.52.27	VEÍCULOS DIVERSOS		529.500,00			

  
 José Raimundo de Sá Lopes  
 CPF: 305.213.193-15  
 - Oeiras - PI

  
 ESCRITA PÚBLICA CONTABILIDADE  
 ASCAÊS & ASSENTOS SOUSA - ME  
 CPF: 17004449-7



**PREFEITURA MUNICIPAL DE OEIRAS**  
PRAÇA VITÓRIA, Nº 37 - CENTRO  
06553937/0001-70 Balanço Exercício: 2020


**ANEXO 02 - NATUREZA DA DESPESA POR SUBUNIDADE CONSOLIDADO**

Página 13

**OEIRAS - PI**

**BALANÇO GERAL 2020**

CODIGO	ESPECIFICACAO	DESDOBRO	ELEMENTO	MODALIDADE	GRUPO	CATEGORIA ECONOMICA
02	PODER EXECUTIVO					
02 09	SEC. MUNICIPAL DE EDUCAÇÃO					
02 09 01	SECRETARIA DE EDUCAÇÃO - OUTROS PROGRAMAS					9.460.620,92
3	DESPESAS CORRENTES					8.021.147,89
3.1	PESSOAL E ENCARGOS SOCIAIS					2.233.663,69
3.1.90	APLICAÇÕES DIRETAS				2.233.663,69	
3.1.90.04	CONTRATAÇÃO POR TEMPO DETERMINADO		885.018,00			
3.1.90.04.01	SALARIO CONTRATO TEMPORARIO		885.018,00			
3.1.90.11	VENCIMENTOS E VANTAGENS FIXAS - PESSOAL CIVIL		1.340.488,12			
3.1.90.11.01	VENCIMENTOS E SALARIOS		866.341,00			
3.1.90.11.43	13 SALARIO		350.538,30			
3.1.90.11.45	FERIAS - ABONO CONSTITUCIONAL		32.097,22			
3.1.90.11.51	OUTROS ADICIONAIS, VANTAGENS, GRATIFICAÇ		91.511,60			
3.1.90.91	SENTENÇAS JUDICIAIS		8.157,57			
3.1.90.91.04	SENTENÇAS JUDICIAIS - OUTRAS DESPESAS		8.157,57			
3.3	OUTRAS DESPESAS CORRENTES					5.787.484,20
3.3.90	APLICAÇÕES DIRETAS				5.787.484,20	
3.3.90.14	DIÁRIAS - CIVIL		11.920,00			
3.3.90.14.01	DIARIAS - NO PAIS (DENTRO DO ESTADO)		11.920,00			
3.3.90.30	MATERIAL DE CONSUMO		3.643.703,08			
3.3.90.30.01	COMBUSTÍVEIS E LUBRIFICANTES AUTOMOTIVC		320.370,61			
3.3.90.30.04	GÁS ENGARRAFADO		3.300,00			
3.3.90.30.07	GÊNEROS DE ALIMENTAÇÃO		1.413.037,08			
3.3.90.30.09	MATERIAL FARMACOLOGICO		42.850,00			
3.3.90.30.14	MATERIAL EDUCATIVO E ESPORTIVO		23.213,02			
3.3.90.30.15	MATERIAL PARA FESTIVIDADES E HOMENAGEN:		21.802,00			
3.3.90.30.16	MATERIAL DE EXPEDIENTE		526.032,24			
3.3.90.30.17	MATERIAL DE PROCESSAMENTO DE DADOS		66.001,00			
3.3.90.30.19	MATERIAL DE ACONDICIONAMENTO E EMBALAG		33.194,00			
3.3.90.30.21	MATERIAL DE COPA E COZINHA		35.055,02			
3.3.90.30.22	MATERIAL DE LIMPEZA E PRODUÇÃO DE HIGIEN		58.937,84			
3.3.90.30.23	MATERIAL DE UNIFORMES, TECIDOS E AVIAMEN		50.175,50			
3.3.90.30.24	MATERIAL PARA MANUTENÇÃO DE BENS IMÓVE		725.507,89			
3.3.90.30.26	MATERIAL ELÉTRICO E ELETRÔNICO		31.775,35			
3.3.90.30.28	MATERIAL DE PROTEÇÃO E SEGURANÇA		1.880,00			
3.3.90.30.29	MATERIAL PARA ÁUDIO, VÍDEO E FOTO		1.350,00			
3.3.90.30.30	MATERIAL PARA COMUNICAÇÕES		120,00			
3.3.90.30.39	MATERIAL PARA MANUTENÇÃO DE VEÍCULOS		283.911,53			
3.3.90.30.47	AQUISIÇÃO DE SOFTWARES DE BASE		5.190,00			
3.3.90.36	OUTROS SERVIÇOS DE TERCEIROS - PESSOA FÍSICA		922.461,40			
3.3.90.36.06	SERVIÇOS TÉCNICOS PROFISSIONAIS		87.288,00			
3.3.90.36.12	CONFERÊNCIAS E EXPOSIÇÕES		5.000,00			
3.3.90.36.16	MANUTENÇÃO E CONSERVAÇÃO DE EQUIPAME		1.240,00			
3.3.90.36.17	MANUTENÇÃO E CONSERVAÇÃO DE VEÍCULOS		32.490,00			
3.3.90.36.19	MANUTENÇÃO E CONSERVAÇÃO DE BENS IMÓV		3.640,00			
3.3.90.36.22	SERVIÇOS DE LIMPEZA E CONSERVAÇÃO		549.802,00			
3.3.90.36.24	SERVIÇOS DE COMUNICAÇÃO EM GERAL		900,00			
3.3.90.36.25	SERVIÇO DE SELEÇÃO E TREINAMENTO		21.700,00			
3.3.90.36.27	SERVIÇO DE APOIO ADMINISTRATIVO, TÉCNICO		101.685,00			
3.3.90.36.33	FRETES E TRANSPORTES DE ENCOMENDAS		108.366,40			
3.3.90.36.40	SERVIÇOS DE ÁUDIO, VÍDEO E FOTO		5.850,00			
3.3.90.36.96	SERVIÇOS DE TERCEIROS PF - PAGAMENTO AN		4.500,00			
3.3.90.39	OUTROS SERVIÇOS DE TERCEIROS - PESSOA JURÍDI		1.005.129,91			
3.3.90.39.05	SERVIÇOS TÉCNICOS PROFISSIONAIS		58.995,00			
3.3.90.39.12	LOCAÇÃO DE MÁQUINAS E EQUIPAMENTOS		28.200,00			
3.3.90.39.13	LOCAÇÃO BENS MÓVEIS E OUTRAS NATUREZA:		21.150,00			
3.3.90.39.14	MANUTENÇÃO E CONSERVAÇÃO DE BENS IMÓV		91.402,70			
3.3.90.39.15	MANUTENÇÃO E CONSERVAÇÃO DE MÁQUINAS		112.016,80			
3.3.90.39.16	MANUTENÇÃO E CONSERVAÇÃO DE VEÍCULOS		19.553,70			
3.3.90.39.17	MANUTENÇÃO E CONSERVAÇÃO DE BENS MÓV		25.812,00			
3.3.90.39.19	EXPOSIÇÕES, CONGRESSOS E CONFERÊNCIAS		380,00			
3.3.90.39.20	FESTIVIDADES E HOMENAGENS		55,50			
3.3.90.39.27	FORNECIMENTO DE ALIMENTAÇÃO		1.709,00			
3.3.90.39.29	SERVIÇOS DE ENERGIA ELÉTRICA		306.624,83			
3.3.90.39.30	SERVIÇOS DE ÁGUA E ESGOTO		47.887,13			
3.3.90.39.33	SERVIÇOS DE COMUNICAÇÃO EM GERAL		15.388,40			
3.3.90.39.34	SERVIÇO DE SELEÇÃO E TREINAMENTO		3.720,00			
3.3.90.39.39	SERVIÇOS DE TELECOMUNICAÇÕES (EXCETO C		9.372,00			
3.3.90.39.40	SERVIÇOS DE ÁUDIO, VÍDEO E FOTO		14.400,02			
3.3.90.39.44	SERVIÇOS GRÁFICOS		109.426,88			
3.3.90.39.52	TRANSPORTE DE SERVIDORES		1.507,00			
3.3.90.39.55	FRETES E TRANSPORTES DE ENCOMENDAS		10.853,00			

  
 ESCRITA PÚBLICA CONTABILIDADE  
 AGUIRES & ASSOCIADOS - ME  
 C/C 11034407  
 Nº 005.243.195-45  
 Prefeitura de Oeiras - PI

**PREFEITURA MUNICIPAL DE OEIRAS**

PRAÇA VITÓRIA, Nº 37 - CENTRO

06553937/0001-70

Balço Exercício: 2020

**ANEXO 02 - NATUREZA DA DESPESA POR SUBUNIDADE CONSOLIDADO**

Página 14

CODIGO	ESPECIFICACAO	DESDOBRO	ELEMENTO	MODALIDADE	GRUPO	CATEGORIA ECONOMICA
02	PODER EXECUTIVO					
02 09	SEC. MUNICIPAL DE EDUCAÇÃO					9.460.620,92
02 09 01	SECRETARIA DE EDUCAÇÃO - OUTROS PROGRAMAS					8.021.147,89
3	DESPESAS CORRENTES					5.787.484,20
3.3	OUTRAS DESPESAS CORRENTES					5.787.484,20
3.3.90	APLICAÇÕES DIRETAS					1.005.129,91
3.3.90.39	OUTROS SERVIÇOS DE TERCEIROS - PESSOA JURÍDICA					76.527,00
3.3.90.39.57	SERVIÇO DE APOIO ADMINISTRATIVO, TÉCNICO					10.914,44
3.3.90.39.58	HOSPEDAGENS					24.119,45
3.3.90.39.59	SERVIÇOS BANCÁRIOS					15.115,06
3.3.90.39.99	OUTROS SERVIÇOS DE TERCEIROS - PESSOA JURÍDICA					204.299,81
3.3.90.92	DESPESAS DE EXERCÍCIOS ANTERIORES					107.209,56
3.3.90.92.30	MATERIAL DE CONSUMO					2.132,80
3.3.90.92.36	OUTROS SERVIÇOS DE TERCEIROS - PESSOA FÍSICA					89.347,45
3.3.90.92.39	OUTROS SERVIÇOS DE TERCEIROS - PESSOA FÍSICA					5.580,00
3.3.90.92.80	SERVIÇOS DE PUBLICIDADE LEGAL					1.439.473,03
4	DESPESAS DE CAPITAL					1.439.473,03
4.4	INVESTIMENTOS					1.439.473,03
4.4.90	APLICAÇÕES DIRETAS					559.564,53
4.4.90.51	OBRAS E INSTALAÇÕES					879.908,50
4.4.90.51.91	OBRAS EM ANDAMENTO					3.622,00
4.4.90.52	EQUIPAMENTOS E MATERIAL PERMANENTE					20.511,00
4.4.90.52.03	APARELHOS E EQUIPAMENTOS DE COMUNICAÇÃO					80.156,25
4.4.90.52.04	APARELHOS E EQUIPAMENTOS PARA ESPORTE					161.208,50
4.4.90.52.07	COLEÇÕES E MATERIAIS BIBLIOGRÁFICOS					101.559,50
4.4.90.52.18	MÁQUINAS, UTENSÍLIOS E EQUIPAMENTOS DIVERSOS					284.616,25
4.4.90.52.19	EQUIPAMENTOS DE PROCESSAMENTO DE DADOS					14.235,00
4.4.90.52.20	MÁQUINAS, INSTALAÇÕES E UTENSÍLIOS DE ESCRITA					214.000,00
4.4.90.52.24	MOBILIÁRIO EM GERAL					
4.4.90.52.27	VEÍCULOS DIVERSOS					

  
 ESCRITA PÚBLICA CONTABILIDADE  
 A SOARES & ASSANTOS SOUSA - ME  
 CRC / PIS04440-7





**PREFEITURA MUNICIPAL DE OEIRAS**

PRAÇA VITÓRIA, Nº 37 - CENTRO

06553937/0001-70

Balanco Exercício: 2020

**ANEXO 02 - NATUREZA DA DESPESA POR SUBUNIDADE CONSOLIDADO**

Página 15

CODIGO	ESPECIFICACAO	DESDOBRO	ELEMENTO	MODALIDADE	GRUPO	CATEGORIA ECONOMICA
<b>02</b>	<b>PODER EXECUTIVO</b>					
<b>02 09</b>	<b>SEC. MUNICIPAL DE EDUCAÇÃO</b>					
<b>02 09 02</b>	<b>FUNDO DE MANUT. E DES. DO ENSINO BÁSICO - FUNDEB</b>					<b>25.123.930,82</b>
<b>3</b>	<b>DESPESAS CORRENTES</b>					<b>25.123.930,82</b>
<b>3.1</b>	<b>PESSOAL E ENCARGOS SOCIAIS</b>					<b>23.028.107,29</b>
<b>3.1.90</b>	<b>APLICAÇÕES DIRETAS</b>					<b>23.028.107,29</b>
<b>3.1.90.04</b>	<b>CONTRATAÇÃO POR TEMPO DETERMINADO</b>					<b>2.220.085,00</b>
<b>3.1.90.04.01</b>	<b>SALARIO CONTRATO TEMPORARIO</b>		<b>2.220.085,00</b>			
<b>3.1.90.11</b>	<b>VENCIMENTOS E VANTAGENS FIXAS - PESSOAL CIVIL</b>					<b>17.185.104,99</b>
<b>3.1.90.11.01</b>	<b>VENCIMENTOS E SALARIOS</b>		<b>13.403.691,38</b>			
<b>3.1.90.11.43</b>	<b>13 SALARIO</b>		<b>1.042.226,16</b>			
<b>3.1.90.11.45</b>	<b>FERIAS - ABONO CONSTITUCIONAL</b>		<b>532.529,72</b>			
<b>3.1.90.11.50</b>	<b>SALÁRIO MATERNIDADE</b>		<b>0,00</b>			
<b>3.1.90.11.51</b>	<b>OUTROS ADICIONAIS, VANTAGENS, GRATIFICAÇ</b>		<b>2.206.657,73</b>			
<b>3.1.90.13</b>	<b>OBRIGAÇÕES PATRONAIS</b>					<b>3.622.917,30</b>
<b>3.1.90.13.02</b>	<b>CONTRIBUICOES PREVIDENCIARIAS - INSS</b>		<b>3.622.917,30</b>			
<b>3.3</b>	<b>OUTRAS DESPESAS CORRENTES</b>					<b>2.095.823,53</b>
<b>3.3.90</b>	<b>APLICAÇÕES DIRETAS</b>					<b>2.095.823,53</b>
<b>3.3.90.30</b>	<b>MATERIAL DE CONSUMO</b>					<b>43.648,89</b>
<b>3.3.90.30.01</b>	<b>COMBUSTÍVEIS E LUBRIFICANTES AUTOMOTVC</b>		<b>32.818,89</b>			
<b>3.3.90.30.04</b>	<b>GÁS ENGARRAFADO</b>		<b>7.430,00</b>			
<b>3.3.90.30.17</b>	<b>MATERIAL DE PROCESSAMENTO DE DADOS</b>		<b>3.600,00</b>			
<b>3.3.90.36</b>	<b>OUTROS SERVIÇOS DE TERCEIROS - PESSOA FÍSICA</b>					<b>1.783.475,64</b>
<b>3.3.90.36.06</b>	<b>SERVIÇOS TÉCNICOS PROFISSIONAIS</b>		<b>48.832,00</b>			
<b>3.3.90.36.22</b>	<b>SERVIÇOS DE LIMPEZA E CONSERVAÇÃO</b>		<b>1.098.235,00</b>			
<b>3.3.90.36.27</b>	<b>SERVIÇO DE APOIO ADMINISTRATIVO, TÉCNICO</b>		<b>163.010,00</b>			
<b>3.3.90.36.33</b>	<b>FRETES E TRANSPORTES DE ENCOMENDAS</b>		<b>473.398,64</b>			
<b>3.3.90.39</b>	<b>OUTROS SERVIÇOS DE TERCEIROS - PESSOA JURÍDI</b>					<b>268.699,00</b>
<b>3.3.90.39.13</b>	<b>LOCAÇÃO BENS MÓVEIS E OUTRAS NATUREZA!</b>		<b>42.300,00</b>			
<b>3.3.90.39.29</b>	<b>SERVIÇOS DE ENERGIA ELÉTRICA</b>		<b>225.751,00</b>			
<b>3.3.90.39.59</b>	<b>SERVIÇOS BANCÁRIOS</b>		<b>648,00</b>			

Município de Oeiras - PI  
 Prefeitura Municipal de Oeiras - PI  
 CPF: 305.273.193-15  
 Insc. Est. de Oeiras - PI

ESCRITA PÚBLICA  
 A SOARES & ASSOCIADOS SOC. Lda  
 CRC / PI 044497

**PREFEITURA MUNICIPAL DE OEIRAS**

PRAÇA VITÓRIA, Nº 37 - CENTRO

06553937/0001-70

Balço Exercício: 2020

**ANEXO 02 - NATUREZA DA DESPESA POR SUBUNIDADE CONSOLIDADO**

Página 16

CODIGO	ESPECIFICACAO	DESDOBRO	ELEMENTO	MODALIDADE	GRUPO	CATEGORIA ECONOMICA
02	PODER EXECUTIVO					
02 10	SEC. MUNICIPAL DE CULTURA E TURISMO					
02 10 00	SECRETARIA DE CULTURA					855.600,71
3	DESPESAS CORRENTES					855.600,71
3.1	PESSOAL E ENCARGOS SOCIAIS					391.568,91
3.1.90	APLICAÇÕES DIRETAS					391.568,91
3.1.90.11	VENCIMENTOS E VANTAGENS FIXAS - PESSOAL CIVIL		391.568,91			
3.1.90.11.01	VENCIMENTOS E SALARIOS		306.904,98			
3.1.90.11.43	13 SALARIO		26.945,46			
3.1.90.11.45	FERIAS - ABONO CONSTITUCIONAL		5.397,57			
3.1.90.11.51	OUTROS ADICIONAIS, VANTAGENS, GRATIFICAÇ		52.320,90			
3.3	OUTRAS DESPESAS CORRENTES					464.031,80
3.3.50	TRANSFERÊNCIAS A INSTITUIÇÕES PRIVADAS SEM FINS LU					60.000,00
3.3.50.41	CONTRIBUIÇÕES					60.000,00
3.3.50.41.01	INSTITUIÇÕES DE CARATER ASSISTENCIAL, CUI		60.000,00			
3.3.90	APLICAÇÕES DIRETAS					404.031,80
3.3.90.14	DIÁRIAS - CIVIL					1.070,00
3.3.90.14.01	DIARIAS - NO PAIS (DENTRO DO ESTADO)		1.070,00			
3.3.90.30	MATERIAL DE CONSUMO					7.993,63
3.3.90.30.01	COMBUSTÍVEIS E LUBRIFICANTES AUTOMOTVC		7.182,13			
3.3.90.30.15	MATERIAL PARA FESTIVIDADES E HOMENAGEN:		811,50			
3.3.90.31	PREMIAÇÕES CULTURAIS, ARTÍSTICAS, CIENTÍFICAS,					18.500,00
3.3.90.31.01	PREMIACOES CULTURAIS, ARTISTICAS, CIENTIF		18.500,00			
3.3.90.36	OUTROS SERVIÇOS DE TERCEIROS - PESSOA FÍSICA					74.452,00
3.3.90.36.14	LOCAÇÃO DE IMÓVEIS		11.000,00			
3.3.90.36.22	SERVIÇOS DE LIMPEZA E CONSERVAÇÃO		25.188,00			
3.3.90.36.24	SERVIÇOS DE COMUNICAÇÃO EM GERAL		920,00			
3.3.90.36.25	SERVIÇO DE SELEÇÃO E TREINAMENTO		200,00			
3.3.90.36.27	SERVIÇO DE APOIO ADMINISTRATIVO, TÉCNICO		25.544,00			
3.3.90.36.40	SERVIÇOS DE ÁUDIO, VÍDEO E FOTO		800,00			
3.3.90.36.47	APRESENTACOES ARTISTICAS E CULTURAIS		10.800,00			
3.3.90.39	OUTROS SERVIÇOS DE TERCEIROS - PESSOA JURÍDI					85.159,14
3.3.90.39.14	MANUTENÇÃO E CONSERVAÇÃO DE BENS IMÓV		3.236,00			
3.3.90.39.20	FESTIVIDADES E HOMENAGENS		81.075,00			
3.3.90.39.29	SERVIÇOS DE ENERGIA ELÉTRICA		546,67			
3.3.90.39.30	SERVIÇOS DE ÁGUA E ESGOTO		301,47			
3.3.90.48	OUTROS AUXÍLIOS FINANCEIROS A PESSOAS FÍSICAS					209.322,03
3.3.90.48.99	DEMAIS AUXÍLIOS FINANCEIROS A PESSOAS FIS		209.322,03			
3.3.90.92	DESPESAS DE EXERCÍCIOS ANTERIORES					7.535,00
3.3.90.92.30	MATERIAL DE CONSUMO		6.535,00			
3.3.90.92.36	OUTROS SERVICOS DE TERCEIROS - PESSOA F		1.000,00			

  
 José Ramundo de Sá Lopes  
 CPF: 305.273.164-15  
 Prefeito de Oeiras - PI

  
 ESCRITA PÚBLICA CONTÁBIL DE  
 A SOARES & A B SANTOS SOUSA - ME  
 CRC / PIS 4440-7



**PREFEITURA MUNICIPAL DE OEIRAS**

PRAÇA VITÓRIA, Nº 37 - CENTRO

06553937/0001-70

Balanco Exercício: 2020

**ANEXO 02 - NATUREZA DA DESPESA POR SUBUNIDADE  
CONSOLIDADO**

Página 17

CODIGO	ESPECIFICACAO	DESDOBRO	ELEMENTO	MODALIDADE	GRUPO	CATEGORIA ECONOMICA
<b>02</b>	<b>PODER EXECUTIVO</b>					
<b>02 11</b>	<b>SEC. MUNICIPAL DE ESPORTE E LAZER</b>					
<b>02 11 00</b>	<b>SECRETARIA DE ESPORTE E LAZER</b>					<b>559.321,03</b>
<b>3</b>	<b>DESPESAS CORRENTES</b>					<b>559.321,03</b>
<b>3.1</b>	<b>PESSOAL E ENCARGOS SOCIAIS</b>					<b>223.494,63</b>
<b>3.1.90</b>	<b>APLICAÇÕES DIRETAS</b>				<b>223.494,63</b>	
<b>3.1.90.11</b>	<b>VENCIMENTOS E VANTAGENS FIXAS - PESSOAL CIVIL</b>			<b>223.494,63</b>		
<b>3.1.90.11.01</b>	<b>VENCIMENTOS E SALARIOS</b>		<b>192.593,03</b>			
<b>3.1.90.11.43</b>	<b>13 SALARIO</b>		<b>14.852,23</b>			
<b>3.1.90.11.45</b>	<b>FERIAS - ABONO CONSTITUCIONAL</b>		<b>1.309,07</b>			
<b>3.1.90.11.51</b>	<b>OUTROS ADICIONAIS, VANTAGENS, GRATIFICAÇ</b>		<b>14.740,30</b>			
<b>3.3</b>	<b>OUTRAS DESPESAS CORRENTES</b>					<b>335.826,40</b>
<b>3.3.50</b>	<b>TRANSFERÊNCIAS A INSTITUIÇÕES PRIVADAS SEM FINS LU</b>				<b>180.000,00</b>	
<b>3.3.50.39</b>	<b>OUTROS SERVIÇOS DE TERCEIROS - PESSOA JURÍDI</b>				<b>180.000,00</b>	
<b>3.3.50.39.57</b>	<b>SERVIÇO DE APOIO ADMINISTRATIVO, TÉCNICO</b>		<b>180.000,00</b>			
<b>3.3.90</b>	<b>APLICAÇÕES DIRETAS</b>					<b>155.826,40</b>
<b>3.3.90.30</b>	<b>MATERIAL DE CONSUMO</b>				<b>42.845,20</b>	
<b>3.3.90.30.01</b>	<b>COMBUSTÍVEIS E LUBRIFICANTES AUTOMOTIVC</b>		<b>2.100,00</b>			
<b>3.3.90.30.14</b>	<b>MATERIAL EDUCATIVO E ESPORTIVO</b>		<b>40.745,20</b>			
<b>3.3.90.31</b>	<b>PREMIAÇÕES CULTURAIS, ARTÍSTICAS, CIENTÍFICAS,</b>				<b>1.536,65</b>	
<b>3.3.90.31.01</b>	<b>PREMIAÇÕES CULTURAIS, ARTÍSTICAS, CIENTIF</b>		<b>1.536,65</b>			
<b>3.3.90.36</b>	<b>OUTROS SERVIÇOS DE TERCEIROS - PESSOA FÍSICA</b>				<b>99.221,30</b>	
<b>3.3.90.36.14</b>	<b>LOCAÇÃO DE IMÓVEIS</b>		<b>1.200,00</b>			
<b>3.3.90.36.15</b>	<b>LOCAÇÃO DE BENS MÓVEIS E INTANGÍVEIS</b>		<b>600,00</b>			
<b>3.3.90.36.16</b>	<b>MANUTENÇÃO E CONSERVAÇÃO DE EQUIPAME</b>		<b>640,00</b>			
<b>3.3.90.36.19</b>	<b>MANUTENÇÃO E CONSERVAÇÃO DE BENS IMÓV</b>		<b>3.000,00</b>			
<b>3.3.90.36.22</b>	<b>SERVIÇOS DE LIMPEZA E CONSERVAÇÃO</b>		<b>60.310,00</b>			
<b>3.3.90.36.24</b>	<b>SERVIÇOS DE COMUNICAÇÃO EM GERAL</b>		<b>60,00</b>			
<b>3.3.90.36.27</b>	<b>SERVIÇO DE APOIO ADMINISTRATIVO, TÉCNICO</b>		<b>32.711,30</b>			
<b>3.3.90.36.40</b>	<b>SERVIÇOS DE ÁUDIO, VÍDEO E FOTO</b>		<b>700,00</b>			
<b>3.3.90.39</b>	<b>OUTROS SERVIÇOS DE TERCEIROS - PESSOA JURÍDI</b>				<b>12.223,25</b>	
<b>3.3.90.39.14</b>	<b>MANUTENÇÃO E CONSERVAÇÃO DE BENS IMÓV</b>		<b>7.454,00</b>			
<b>3.3.90.39.17</b>	<b>MANUTENÇÃO E CONSERVAÇÃO DE BENS MÓV</b>		<b>1.431,80</b>			
<b>3.3.90.39.20</b>	<b>FESTIVIDADES E HOMENAGENS</b>		<b>514,00</b>			
<b>3.3.90.39.29</b>	<b>SERVIÇOS DE ENERGIA ELÉTRICA</b>		<b>2.768,20</b>			
<b>3.3.90.39.30</b>	<b>SERVIÇOS DE ÁGUA E ESGOTO</b>		<b>55,25</b>			

Jose Ramonildo do S. Lopes  
CPF: 305.213.193-12  
Prefeito de Oeiras - PI

ESCRITA PÚBLICA CONTÁBIL DE  
ASOARES & ASSOCIADOS  
CRO: 1703440-7

**PREFEITURA MUNICIPAL DE OEIRAS**

PRAÇA VITÓRIA, Nº 37 - CENTRO

06553937/0001-70

Balanco Exercício: 2020

**ANEXO 02 - NATUREZA DA DESPESA POR SUBUNIDADE CONSOLIDADO**

Página 18

CODIGO	ESPECIFICACAO	DESDOBRO	ELEMENTO	MODALIDADE	GRUPO	CATEGORIA ECONOMICA
02	PODER EXECUTIVO					
02 12	SEC. MUNICIPAL DE SAÚDE					
02 12 00	SECRETARIA DE SAÚDE					43.936,77
3	DESPESAS CORRENTES					43.936,77
3.3	OUTRAS DESPESAS CORRENTES					43.936,77
3.3.90	APLICAÇÕES DIRETAS				43.936,77	
3.3.90.30	MATERIAL DE CONSUMO			9.975,77		
3.3.90.30.28	MATERIAL DE PROTEÇÃO E SEGURANÇA		9.975,77			
3.3.90.36	OUTROS SERVIÇOS DE TERCEIROS - PESSOA FÍSICA			2.955,00		
3.3.90.36.06	SERVIÇOS TÉCNICOS PROFISSIONAIS			950,00		
3.3.90.36.24	SERVIÇOS DE COMUNICAÇÃO EM GERAL			1.155,00		
3.3.90.36.40	SERVIÇOS DE ÁUDIO, VÍDEO E FOTO			850,00		
3.3.90.39	OUTROS SERVIÇOS DE TERCEIROS - PESSOA JURÍDI			31.006,00		
3.3.90.39.14	MANUTENÇÃO E CONSERVAÇÃO DE BENS IMÓV			25.072,00		
3.3.90.39.50	SERVICO MEDICO-HOSPITALAR, ODONTOLOGIC			5.934,00		

  
 ESCRITA PÚBLICA CONTINUADE  
 A SOARES & ASSANTOS SOUSA - ME  
 CRC / 11004440-7  
 Prefeitura de Oeiras - PI



**PREFEITURA MUNICIPAL DE OEIRAS**  
PRAÇA VITÓRIA, Nº 37 - CENTRO  
06553937/0001-70 Balanço Exercício: 2020


**ANEXO 02 - NATUREZA DA DESPESA POR SUBUNIDADE  
CONSOLIDADO**

Página 19

**OEIRAS - PI**

**BALANÇO GERAL 2020**

CODIGO	ESPECIFICACAO	DESDOBRO	ELEMENTO	MODALIDADE	GRUPO	CATEGORIA ECONOMICA
<b>02</b>	<b>PODER EXECUTIVO</b>					
<b>02 12</b>	<b>SEC. MUNICIPAL DE SAÚDE</b>					
<b>02 12 01</b>	<b>FUNDO MUNICIPAL DE SAÚDE</b>					<b>23.733.885,29</b>
<b>3</b>	<b>DESPESAS CORRENTES</b>					<b>23.311.722,44</b>
<b>3.1</b>	<b>PESSOAL E ENCARGOS SOCIAIS</b>					<b>11.383.175,97</b>
<b>3.1.90</b>	<b>APLICAÇÕES DIRETAS</b>					<b>11.383.175,97</b>
<b>3.1.90.04</b>	<b>CONTRATAÇÃO POR TEMPO DETERMINADO</b>					<b>377.186,92</b>
<b>3.1.90.04.01</b>	<b>SALARIO CONTRATO TEMPORARIO</b>					<b>377.186,92</b>
<b>3.1.90.11</b>	<b>VENCIMENTOS E VANTAGENS FIXAS - PESSOAL CIVIL</b>					<b>8.287.600,05</b>
<b>3.1.90.11.01</b>	<b>VENCIMENTOS E SALARIOS</b>					<b>6.169.000,71</b>
<b>3.1.90.11.43</b>	<b>13 SALARIO</b>					<b>474.156,17</b>
<b>3.1.90.11.45</b>	<b>FERIAS - ABONO CONSTITUCIONAL</b>					<b>141.330,32</b>
<b>3.1.90.11.50</b>	<b>SALÁRIO MATERNIDADE</b>					<b>0,00</b>
<b>3.1.90.11.51</b>	<b>OUTROS ADICIONAIS, VANTAGENS, GRATIFICAÇ</b>					<b>1.503.112,85</b>
<b>3.1.90.13</b>	<b>OBRIGAÇÕES PATRONAIS</b>					<b>1.426.262,76</b>
<b>3.1.90.13.02</b>	<b>CONTRIBUICOES PREVIDENCIARIAS - INSS</b>					<b>1.426.262,76</b>
<b>3.1.90.16</b>	<b>OUTRAS DESPESAS VARIÁVEIS - PESSOAL CIVIL</b>					<b>1.219.914,11</b>
<b>3.1.90.16.44</b>	<b>SERVICOS EXTRAORDINARIOS</b>					<b>1.219.914,11</b>
<b>3.1.90.92</b>	<b>DESPESAS DE EXERCÍCIOS ANTERIORES</b>					<b>72.212,13</b>
<b>3.1.90.92.16</b>	<b>OUTRAS DESPESAS VARIÁVEIS - PESSOAL CIVIL</b>					<b>72.212,13</b>
<b>3.3</b>	<b>OUTRAS DESPESAS CORRENTES</b>					<b>11.928.546,47</b>
<b>3.3.50</b>	<b>TRANSFERÊNCIAS A INSTITUIÇÕES PRIVADAS SEM FINS LU</b>					<b>1.680.000,00</b>
<b>3.3.50.43</b>	<b>SUBVENÇÕES SOCIAIS</b>					<b>1.680.000,00</b>
<b>3.3.50.43.01</b>	<b>INSTITUICOES DE CARATER ASSISTENCIAL OU I</b>					<b>1.680.000,00</b>
<b>3.3.90</b>	<b>APLICAÇÕES DIRETAS</b>					<b>10.248.546,47</b>
<b>3.3.90.14</b>	<b>DIÁRIAS - CIVIL</b>					<b>82.550,00</b>
<b>3.3.90.14.01</b>	<b>DIARIAS - NO PAIS (DENTRO DO ESTADO)</b>					<b>82.550,00</b>
<b>3.3.90.30</b>	<b>MATERIAL DE CONSUMO</b>					<b>5.016.378,04</b>
<b>3.3.90.30.01</b>	<b>COMBUSTÍVEIS E LUBRIFICANTES AUTOMOTIVC</b>					<b>463.317,44</b>
<b>3.3.90.30.04</b>	<b>GÁS ENGARRAFADO</b>					<b>14.635,59</b>
<b>3.3.90.30.07</b>	<b>GÊNEROS DE ALIMENTAÇÃO</b>					<b>10.841,52</b>
<b>3.3.90.30.09</b>	<b>MATERIAL FARMACOLOGICO</b>					<b>1.497.131,72</b>
<b>3.3.90.30.10</b>	<b>MATERIAL ODONTOLOGICO</b>					<b>184.518,71</b>
<b>3.3.90.30.16</b>	<b>MATERIAL DE EXPEDIENTE</b>					<b>5.405,44</b>
<b>3.3.90.30.17</b>	<b>MATERIAL DE PROCESSAMENTO DE DADOS</b>					<b>85.539,00</b>
<b>3.3.90.30.21</b>	<b>MATERIAL DE COPA E COZINHA</b>					<b>4.205,00</b>
<b>3.3.90.30.22</b>	<b>MATERIAL DE LIMPEZA E PRODUÇÃO DE HIGIEN</b>					<b>148.408,20</b>
<b>3.3.90.30.23</b>	<b>MATERIAL DE UNIFORMES, TECIDOS E AVIAME</b>					<b>34.130,50</b>
<b>3.3.90.30.24</b>	<b>MATERIAL PARA MANUTENÇÃO DE BENS IMÓVE</b>					<b>140.771,20</b>
<b>3.3.90.30.26</b>	<b>MATERIAL ELÉTRICO E ELETRÔNICO</b>					<b>1.965,70</b>
<b>3.3.90.30.28</b>	<b>MATERIAL DE PROTEÇÃO E SEGURANÇA</b>					<b>277.852,24</b>
<b>3.3.90.30.29</b>	<b>MATERIAL PARA ÁUDIO, VÍDEO E FOTO</b>					<b>2.410,00</b>
<b>3.3.90.30.36</b>	<b>MATERIAL HOSPITALAR</b>					<b>1.992.799,13</b>
<b>3.3.90.30.39</b>	<b>MATERIAL PARA MANUTENÇÃO DE VEÍCULOS</b>					<b>150.046,65</b>
<b>3.3.90.30.99</b>	<b>OUTROS MATERIAIS DE CONSUMO</b>					<b>2.600,00</b>
<b>3.3.90.36</b>	<b>OUTROS SERVIÇOS DE TERCEIROS - PESSOA FÍSICA</b>					<b>3.380.095,63</b>
<b>3.3.90.36.06</b>	<b>SERVIÇOS TÉCNICOS PROFISSIONAIS</b>					<b>632.328,04</b>
<b>3.3.90.36.14</b>	<b>LOCAÇÃO DE IMÓVEIS</b>					<b>26.906,00</b>
<b>3.3.90.36.16</b>	<b>MANUTENÇÃO E CONSERVAÇÃO DE EQUIPAME</b>					<b>1.250,00</b>
<b>3.3.90.36.17</b>	<b>MANUTENÇÃO E CONSERVAÇÃO DE VEÍCULOS</b>					<b>10.600,00</b>
<b>3.3.90.36.18</b>	<b>MANUTENÇÃO E CONSERVAÇÃO DE BENS MÓV</b>					<b>920,00</b>
<b>3.3.90.36.22</b>	<b>SERVIÇOS DE LIMPEZA E CONSERVAÇÃO</b>					<b>307.455,66</b>
<b>3.3.90.36.27</b>	<b>SERVIÇO DE APOIO ADMINISTRATIVO, TÉCNICO</b>					<b>1.287.676,27</b>
<b>3.3.90.36.30</b>	<b>SERVIÇOS MEDICOS E ODONTOLOGICOS</b>					<b>1.063.337,61</b>
<b>3.3.90.36.31</b>	<b>CONFECÇÃO DE UNIFORMES, BANDEIRAS E FL</b>					<b>5.206,00</b>
<b>3.3.90.36.33</b>	<b>FRETES E TRANSPORTES DE ENCOMENDAS</b>					<b>18.546,05</b>
<b>3.3.90.36.40</b>	<b>SERVIÇOS DE ÁUDIO, VÍDEO E FOTO</b>					<b>22.730,00</b>
<b>3.3.90.36.50</b>	<b>SERVICOS DE PUBLICIDADE INSTITUCIONAL</b>					<b>380,00</b>
<b>3.3.90.36.51</b>	<b>SERVICOS DE PUBLICIDADE DE UTILIDADE PUBI</b>					<b>2.760,00</b>
<b>3.3.90.39</b>	<b>OUTROS SERVIÇOS DE TERCEIROS - PESSOA JURÍDI</b>					<b>1.604.004,89</b>
<b>3.3.90.39.05</b>	<b>SERVIÇOS TÉCNICOS PROFISSIONAIS</b>					<b>12.810,00</b>
<b>3.3.90.39.12</b>	<b>LOCAÇÃO DE MÁQUINAS E EQUIPAMENTOS</b>					<b>13.666,66</b>
<b>3.3.90.39.13</b>	<b>LOCAÇÃO BENS MÓVEIS E OUTRAS NATUREZA</b>					<b>163.722,60</b>
<b>3.3.90.39.15</b>	<b>MANUTENÇÃO E CONSERVAÇÃO DE MÁQUINAS</b>					<b>60.250,45</b>
<b>3.3.90.39.16</b>	<b>MANUTENÇÃO E CONSERVAÇÃO DE VEÍCULOS</b>					<b>26.072,16</b>
<b>3.3.90.39.17</b>	<b>MANUTENÇÃO E CONSERVAÇÃO DE BENS MÓV</b>					<b>13.727,29</b>
<b>3.3.90.39.22</b>	<b>MULTAS INDEUTÍVEIS</b>					<b>12.736,11</b>
<b>3.3.90.39.27</b>	<b>FORNECIMENTO DE ALIMENTAÇÃO</b>					<b>163.497,60</b>
<b>3.3.90.39.29</b>	<b>SERVIÇOS DE ENERGIA ELÉTRICA</b>					<b>160.628,34</b>
<b>3.3.90.39.40</b>	<b>SERVIÇOS DE ÁUDIO, VÍDEO E FOTO</b>					<b>3.546,00</b>
<b>3.3.90.39.44</b>	<b>SERVIÇOS GRÁFICOS</b>					<b>285.780,86</b>
<b>3.3.90.39.48</b>	<b>SEGUROS EM GERAL</b>					<b>36.067,41</b>


  
 CPF: 899.913.93-15
   
 Escrito em Teresina - PI
   
 ESCRITA PÚBLICA CONTÁBILIDADE
   
 ASOARES & A. SANTOS SOUSA - ME
   
 CRC / PI004440-7

**PREFEITURA MUNICIPAL DE OEIRAS**

PRAÇA VITÓRIA, Nº 37 - CENTRO

06553937/0001-70

Balço Exercício: 2020

**ANEXO 02 - NATUREZA DA DESPESA POR SUBUNIDADE  
CONSOLIDADO**

Página 20

CODIGO	ESPECIFICACAO	DESDOBRO	ELEMENTO	MODALIDADE	GRUPO	CATEGORIA ECONOMICA
02	PODER EXECUTIVO					
02 12	SEC. MUNICIPAL DE SAÚDE					
02 12 01	FUNDO MUNICIPAL DE SAÚDE					23.733.885,29
3	DESPESAS CORRENTES					23.311.722,44
3.3	OUTRAS DESPESAS CORRENTES					11.928.546,47
3.3.90	APLICAÇÕES DIRETAS					10.248.546,47
3.3.90.39	OUTROS SERVIÇOS DE TERCEIROS - PESSOA JURÍDI		1.604.004,89			
3.3.90.39.50	SERVIÇO MÉDICO-HOSPITALAR, ODONTOLÓGIC		92.042,88			
3.3.90.39.52	TRANSPORTE DE SERVIDORES		482.007,60			
3.3.90.39.55	FRETES E TRANSPORTES DE ENCOMENDAS		68.501,25			
3.3.90.39.59	SERVIÇOS BANCÁRIOS		6.331,68			
3.3.90.39.99	OUTROS SERVIÇOS DE TERCEIROS - PESSOA J		2.616,00			
3.3.90.40	SERVIÇOS DE TECNOLOGIA DA INFORMAÇÃO E COMI		25.730,00			
3.3.90.40.12	MANUTENÇÃO E CONSERVAÇÃO DE EQUIPAME		25.730,00			
3.3.90.92	DESPESAS DE EXERCÍCIOS ANTERIORES		139.787,91			
3.3.90.92.30	MATERIAL DE CONSUMO		118.071,71			
3.3.90.92.36	OUTROS SERVIÇOS DE TERCEIROS - PESSOA F		3.446,00			
3.3.90.92.39	OUTROS SERVIÇOS DE TERCEIROS - PJ		18.270,20			
4	DESPESAS DE CAPITAL					422.162,85
4.4	INVESTIMENTOS					422.162,85
4.4.90	APLICAÇÕES DIRETAS					422.162,85
4.4.90.51	OBRAS E INSTALAÇÕES		123.885,48			
4.4.90.51.91	OBRAS EM ANDAMENTO		123.885,48			
4.4.90.52	EQUIPAMENTOS E MATERIAL PERMANENTE		298.277,37			
4.4.90.52.03	APARELHOS E EQUIPAMENTOS DE COMUNICAÇ		9.768,00			
4.4.90.52.04	APARELHOS E EQUIPAMENTOS PARA ESPORTE		29.700,00			
4.4.90.52.12	EQUIPAMENTO DE PROTEÇÃO, SEGURANÇA E		5.280,00			
4.4.90.52.14	MÁQUINAS E EQUIPAMENTOS DE NATUREZA INI		36.187,75			
4.4.90.52.18	MÁQUINAS, UTENSÍLIOS E EQUIPAMENTOS DIVE		100.878,87			
4.4.90.52.19	EQUIPAMENTOS DE PROCESSAMENTO DE DADI		116.462,75			

  
 JOÃO FRANCISCO DE SALES  
 CPF: 213.109.15  
 Escritor Público Contábil  
 À SOARES & ASSOCIADOS  
 CRC / PI 04440-7



**PREFEITURA MUNICIPAL DE OEIRAS**

PRAÇA VITÓRIA, Nº 37 - CENTRO


06553937/0001-70

Balanco Exercício: 2020

**ANEXO 02 - NATUREZA DA DESPESA POR SUBUNIDADE  
CONSOLIDADO**

Página 21

CODIGO	ESPECIFICACAO	DESDOBRO	ELEMENTO	MODALIDADE	GRUPO	CATEGORIA ECONOMICA
<b>02</b>	<b>PODER EXECUTIVO</b>					
<b>02 12</b>	<b>SEC. MUNICIPAL DE SAÚDE</b>					
<b>02 12 02</b>	<b>SAÚDE - OUTROS PROGRAMAS</b>					<b>3.721.364,54</b>
<b>3</b>	<b>DESPESAS CORRENTES</b>					<b>3.600.398,95</b>
<b>3.1</b>	<b>PESSOAL E ENCARGOS SOCIAIS</b>					<b>330.302,98</b>
<b>3.1.90</b>	<b>APLICAÇÕES DIRETAS</b>				<b>330.302,98</b>	
<b>3.1.90.91</b>	<b>SENTENÇAS JUDICIAIS</b>		<b>323.102,98</b>			
<b>3.1.90.91.01</b>	<b>PRECATORIOS - ATIVO CIVIL</b>		<b>1.973,80</b>			
<b>3.1.90.91.03</b>	<b>PRECATORIOS JUDICIAS</b>		<b>25.000,00</b>			
<b>3.1.90.91.04</b>	<b>SENTENCAS JUDICIAIS - OUTRAS DESPESAS</b>		<b>25.000,00</b>			
<b>3.1.90.91.05</b>	<b>SENTENCAS JUDICIAIS DE PEQUENO VALOR</b>		<b>271.129,18</b>			
<b>3.1.90.92</b>	<b>DESPESAS DE EXERCÍCIOS ANTERIORES</b>			<b>7.200,00</b>		
<b>3.1.90.92.04</b>	<b>CONTRATAÇÃO POR TEMPO DETERMINADO</b>		<b>7.200,00</b>			
<b>3.3</b>	<b>OUTRAS DESPESAS CORRENTES</b>					<b>3.270.095,97</b>
<b>3.3.90</b>	<b>APLICAÇÕES DIRETAS</b>				<b>3.270.095,97</b>	
<b>3.3.90.14</b>	<b>DIÁRIAS - CIVIL</b>		<b>5.960,00</b>			
<b>3.3.90.14.01</b>	<b>DIÁRIAS - NO PAIS (DENTRO DO ESTADO)</b>		<b>3.800,00</b>			
<b>3.3.90.14.02</b>	<b>DIÁRIAS - NO PAIS (FORA DO ESTADO)</b>		<b>2.160,00</b>			
<b>3.3.90.30</b>	<b>MATERIAL DE CONSUMO</b>		<b>1.219.290,63</b>			
<b>3.3.90.30.01</b>	<b>COMBUSTÍVEIS E LUBRIFICANTES AUTOMOTIVC</b>		<b>431.091,55</b>			
<b>3.3.90.30.04</b>	<b>GÁS ENGARRAFADO</b>		<b>1.140,00</b>			
<b>3.3.90.30.07</b>	<b>GÊNEROS DE ALIMENTAÇÃO</b>		<b>13.023,51</b>			
<b>3.3.90.30.09</b>	<b>MATERIAL FARMACOLOGICO</b>		<b>210.791,90</b>			
<b>3.3.90.30.16</b>	<b>MATERIAL DE EXPEDIENTE</b>		<b>3.973,35</b>			
<b>3.3.90.30.17</b>	<b>MATERIAL DE PROCESSAMENTO DE DADOS</b>		<b>370,00</b>			
<b>3.3.90.30.19</b>	<b>MATERIAL DE ACONDICIONAMENTO E EMBALAC</b>		<b>3.575,50</b>			
<b>3.3.90.30.21</b>	<b>MATERIAL DE COPA E COZINHA</b>		<b>8.880,30</b>			
<b>3.3.90.30.22</b>	<b>MATERIAL DE LIMPEZA E PRODUÇÃO DE HIGIEN</b>		<b>45.214,73</b>			
<b>3.3.90.30.24</b>	<b>MATERIAL PARA MANUTENÇÃO DE BENS IMÓVE</b>		<b>256.831,08</b>			
<b>3.3.90.30.25</b>	<b>MATERIAL PARA MANUTENÇÃO DE BENS MÓVEI</b>		<b>5.477,68</b>			
<b>3.3.90.30.36</b>	<b>MATERIAL HOSPITALAR</b>		<b>80.799,48</b>			
<b>3.3.90.30.39</b>	<b>MATERIAL PARA MANUTENÇÃO DE VEÍCULOS</b>		<b>157.471,55</b>			
<b>3.3.90.30.44</b>	<b>MATERIAL DE SINALIZAÇÃO VISUAL E AFINS</b>		<b>650,00</b>			
<b>3.3.90.36</b>	<b>OUTROS SERVIÇOS DE TERCEIROS - PESSOA FÍSICA</b>		<b>1.454.011,40</b>			
<b>3.3.90.36.06</b>	<b>SERVIÇOS TÉCNICOS PROFISSIONAIS</b>		<b>230.510,80</b>			
<b>3.3.90.36.12</b>	<b>CONFERÊNCIAS E EXPOSIÇÕES</b>		<b>8.800,00</b>			
<b>3.3.90.36.14</b>	<b>LOCAÇÃO DE IMÓVEIS</b>		<b>35.898,00</b>			
<b>3.3.90.36.16</b>	<b>MANUTENÇÃO E CONSERVAÇÃO DE EQUIPAME</b>		<b>300,00</b>			
<b>3.3.90.36.17</b>	<b>MANUTENÇÃO E CONSERVAÇÃO DE VEÍCULOS</b>		<b>18.745,00</b>			
<b>3.3.90.36.19</b>	<b>MANUTENÇÃO E CONSERVAÇÃO DE BENS IMÓV</b>		<b>7.210,00</b>			
<b>3.3.90.36.20</b>	<b>FORNECIMENTO DE ALIMENTAÇÃO</b>		<b>460,00</b>			
<b>3.3.90.36.22</b>	<b>SERVIÇOS DE LIMPEZA E CONSERVAÇÃO</b>		<b>227.466,00</b>			
<b>3.3.90.36.24</b>	<b>SERVIÇOS DE COMUNICAÇÃO EM GERAL</b>		<b>1.130,00</b>			
<b>3.3.90.36.27</b>	<b>SERVIÇO DE APOIO ADMINISTRATIVO, TÉCNICO</b>		<b>155.993,00</b>			
<b>3.3.90.36.30</b>	<b>SERVIÇOS MEDICOS E ODONTOLÓGICOS</b>		<b>626.502,35</b>			
<b>3.3.90.36.32</b>	<b>SERVIÇOS DE ASSISTENCIA SOCIAL</b>		<b>4.500,00</b>			
<b>3.3.90.36.33</b>	<b>FRETES E TRANSPORTES DE ENCOMENDAS</b>		<b>54.556,25</b>			
<b>3.3.90.36.40</b>	<b>SERVIÇOS DE ÁUDIO, VÍDEO E FOTO</b>		<b>620,00</b>			
<b>3.3.90.36.96</b>	<b>SERVIÇOS DE TERCEIROS PF - PAGAMENTO AN</b>		<b>42.000,00</b>			
<b>3.3.90.36.99</b>	<b>OUTROS SERVIÇOS DE TERCEIROS - PESSOA F</b>		<b>39.320,00</b>			
<b>3.3.90.39</b>	<b>OUTROS SERVIÇOS DE TERCEIROS - PESSOA JURÍDI</b>		<b>590.833,94</b>			
<b>3.3.90.39.05</b>	<b>SERVIÇOS TÉCNICOS PROFISSIONAIS</b>		<b>16.823,66</b>			
<b>3.3.90.39.14</b>	<b>MANUTENÇÃO E CONSERVAÇÃO DE BENS IMÓV</b>		<b>80.836,30</b>			
<b>3.3.90.39.15</b>	<b>MANUTENÇÃO E CONSERVAÇÃO DE MÁQUINAS</b>		<b>1.565,00</b>			
<b>3.3.90.39.16</b>	<b>MANUTENÇÃO E CONSERVAÇÃO DE VEÍCULOS</b>		<b>6.918,25</b>			
<b>3.3.90.39.22</b>	<b>MULTAS INDEDEUTÍVEIS</b>		<b>2,08</b>			
<b>3.3.90.39.27</b>	<b>FORNECIMENTO DE ALIMENTAÇÃO</b>		<b>9.041,29</b>			
<b>3.3.90.39.29</b>	<b>SERVIÇOS DE ENERGIA ELÉTRICA</b>		<b>19.222,79</b>			
<b>3.3.90.39.30</b>	<b>SERVIÇOS DE ÁGUA E ESGOTO</b>		<b>27.029,51</b>			
<b>3.3.90.39.33</b>	<b>SERVIÇOS DE COMUNICAÇÃO EM GERAL</b>		<b>450,00</b>			
<b>3.3.90.39.39</b>	<b>SERVIÇOS DE TELECOMUNICAÇÕES (EXCETO C</b>		<b>23.903,75</b>			
<b>3.3.90.39.44</b>	<b>SERVIÇOS GRÁFICOS</b>		<b>95.035,74</b>			
<b>3.3.90.39.48</b>	<b>SEGUROS EM GERAL</b>		<b>11.371,08</b>			
<b>3.3.90.39.49</b>	<b>CONFECÇÃO DE UNIFORMES, BANDEIRAS E FLJ</b>		<b>10.801,25</b>			
<b>3.3.90.39.50</b>	<b>SERVIÇO MEDICO-HOSPITALAR, ODONTOLÓGIC</b>		<b>206.024,00</b>			
<b>3.3.90.39.55</b>	<b>FRETES E TRANSPORTES DE ENCOMENDAS</b>		<b>55.557,00</b>			
<b>3.3.90.39.57</b>	<b>SERVIÇO DE APOIO ADMINISTRATIVO, TÉCNICO</b>		<b>328,28</b>			
<b>3.3.90.39.58</b>	<b>HOSPEDAGENS</b>		<b>6.200,00</b>			
<b>3.3.90.39.59</b>	<b>SERVIÇOS BANCÁRIOS</b>		<b>19.723,96</b>			
<b>4</b>	<b>DESPESAS DE CAPITAL</b>					
<b>4.4</b>	<b>INVESTIMENTOS</b>					
<b>4.4.90</b>	<b>APLICAÇÕES DIRETAS</b>					<b>120.965,59</b>

  
 JOSE  
 120.965,59  
 CONTABILIDADE  
 A. SOARES & P. SANTOS SOUSA ME  
 CRC/PI044407

**PREFEITURA MUNICIPAL DE OEIRAS**

PRAÇA VITÓRIA, Nº 37 - CENTRO


06553937/0001-70

Balço Exercício: 2020

**ANEXO 02 - NATUREZA DA DESPESA POR SUBUNIDADE  
CONSOLIDADO**

Página 22

CODIGO	ESPECIFICACAO	DESDOBRO	ELEMENTO	MODALIDADE	GRUPO	CATEGORIA ECONOMICA
02	PODER EXECUTIVO					
02 12	SEC. MUNICIPAL DE SAÚDE					
02 12 02	SAÚDE - OUTROS PROGRAMAS					3.721.364,64
4	DESPESAS DE CAPITAL					120.965,59
4.4	INVESTIMENTOS					120.965,59
4.4.90	APLICAÇÕES DIRETAS					120.965,59
4.4.90.52	EQUIPAMENTOS E MATERIAL PERMANENTE					120.965,59
4.4.90.52.18	MÁQUINAS, UTENSÍLIOS E EQUIPAMENTOS DIVE		89.013,34			
4.4.90.52.24	MOBILIÁRIO EM GERAL		31.952,25			

  
 UN. SUZANA 132-15  
 Prefeito de Oeiras - PI

  
 ESCRITA PÚBLICA CONTABILIDADE  
 A SOARES & B SANTOS SOUSA - ME  
 CRC / PI 04440-7





**PREFEITURA MUNICIPAL DE OEIRAS**  
PRAÇA VITÓRIA, Nº 37 - CENTRO  
06553937/0001-70 Balanço Exercício: 2020

**ANEXO 02 - NATUREZA DA DESPESA POR SUBUNIDADE CONSOLIDADO**

Página 23

CODIGO	ESPECIFICACAO	DESDOBRO	ELEMENTO	MODALIDADE	GRUPO	CATEGORIA ECONOMICA
02	PODER EXECUTIVO					
02 13	SEC. MUNICIPAL DE ASSISTÊNCIA SOCIAL					
02 13 01	FUNDO MUNICIPAL DE ASSISTÊNCIA SOCIAL					2.194.867,62
3	DESPESAS CORRENTES					2.077.861,44
3.3	OUTRAS DESPESAS CORRENTES					2.077.861,44
3.3.90	APLICAÇÕES DIRETAS					2.077.861,44
3.3.90.14	DIÁRIAS - CIVIL					12.340,00
3.3.90.14.01	DIARIAS - NO PAIS (DENTRO DO ESTADO)					12.340,00
3.3.90.30	MATERIAL DE CONSUMO					618.573,69
3.3.90.30.01	COMBUSTÍVEIS E LUBRIFICANTES AUTOMOTIVC					219.480,25
3.3.90.30.07	GÊNEROS DE ALIMENTAÇÃO					63.244,96
3.3.90.30.15	MATERIAL PARA FESTIVIDADES E HOMENAGEN:					1.407,55
3.3.90.30.16	MATERIAL DE EXPEDIENTE					36.497,12
3.3.90.30.21	MATERIAL DE COPA E COZINHA					15.049,27
3.3.90.30.22	MATERIAL DE LIMPEZA E PRODUÇÃO DE HIGIEN					38.453,78
3.3.90.30.23	MATERIAL DE UNIFORMES, TECIDOS E AVIAME					8.632,26
3.3.90.30.24	MATERIAL PARA MANUTENÇÃO DE BENS IMÓVE					119.045,22
3.3.90.30.25	MATERIAL PARA MANUTENÇÃO DE BENS MÓVEI					1.010,00
3.3.90.30.26	MATERIAL ELÉTRICO E ELETRÔNICO					1.559,00
3.3.90.30.28	MATERIAL DE PROTEÇÃO E SEGURANÇA					66.986,82
3.3.90.30.36	MATERIAL HOSPITALAR					1.258,00
3.3.90.30.39	MATERIAL PARA MANUTENÇÃO DE VEÍCULOS					45.949,46
3.3.90.32	MATERIAL, BEM OU SERVIÇO PARA DISTRIBUIÇÃO GR					13.367,00
3.3.90.32.03	MATERIAL DESTINADO A ASSISTENCIA SOCIAL					6.737,00
3.3.90.32.05	SERVICO PARA DISTRIBUICAO GRATUITA					6.630,00
3.3.90.36	OUTROS SERVIÇOS DE TERCEIROS - PESSOA FÍSICA					1.214.761,01
3.3.90.36.06	SERVIÇOS TÉCNICOS PROFISSIONAIS					168.465,00
3.3.90.36.14	LOCAÇÃO DE IMÓVEIS					22.210,00
3.3.90.36.15	LOCAÇÃO DE BENS MÓVEIS E INTANGÍVEIS					14.700,00
3.3.90.36.16	MANUTENÇÃO E CONSERVAÇÃO DE EQUIPAME					640,00
3.3.90.36.17	MANUTENÇÃO E CONSERVAÇÃO DE VEÍCULOS					6.565,00
3.3.90.36.18	MANUTENÇÃO E CONSERVAÇÃO DE BENS MÓV					500,00
3.3.90.36.19	MANUTENÇÃO E CONSERVAÇÃO DE BENS MÓV					4.500,00
3.3.90.36.22	SERVIÇOS DE LIMPEZA E CONSERVAÇÃO					144.778,60
3.3.90.36.24	SERVIÇOS DE COMUNICAÇÃO EM GERAL					230,00
3.3.90.36.27	SERVICO DE APOIO ADMINISTRATIVO, TÉCNICO					847.857,41
3.3.90.36.31	CONFECÇÃO DE UNIFORMES, BANDEIRAS E FL					240,00
3.3.90.36.40	SERVIÇOS DE ÁUDIO, VÍDEO E FOTO					825,00
3.3.90.36.47	APRESENTACOES ARTISTICAS E CULTURAIS					3.250,00
3.3.90.39	OUTROS SERVIÇOS DE TERCEIROS - PESSOA JURÍDI					217.716,62
3.3.90.39.05	SERVIÇOS TÉCNICOS PROFISSIONAIS					3.050,00
3.3.90.39.10	LOCAÇÃO DE IMÓVEIS					2.000,00
3.3.90.39.13	LOCAÇÃO BENS MÓVEIS E OUTRAS NATUREZA:					2.158,00
3.3.90.39.14	MANUTENÇÃO E CONSERVAÇÃO DE BENS IMÓV					76.755,86
3.3.90.39.15	MANUTENÇÃO E CONSERVAÇÃO DE MÁQUINAS					5.865,00
3.3.90.39.16	MANUTENÇÃO E CONSERVAÇÃO DE VEÍCULOS					755,00
3.3.90.39.17	MANUTENÇÃO E CONSERVAÇÃO DE BENS MÓV					25.381,13
3.3.90.39.20	FESTIVIDADES E HOMENAGENS					518,00
3.3.90.39.27	FORNECIMENTO DE ALIMENTAÇÃO					1.346,00
3.3.90.39.29	SERVIÇOS DE ENERGIA ELÉTRICA					13.782,61
3.3.90.39.39	SERVIÇOS DE TELECOMUNICAÇÕES (EXCETO C					6.897,23
3.3.90.39.40	SERVIÇOS DE ÁUDIO, VÍDEO E FOTO					250,00
3.3.90.39.44	SERVIÇOS GRÁFICOS					30.490,20
3.3.90.39.48	SEGUROS EM GERAL					4.002,10
3.3.90.39.49	CONFECÇÃO DE UNIFORMES, BANDEIRAS E FL					4.765,00
3.3.90.39.51	CONFECÇÃO DE MATERIAL DE ACONDICIONAME					4.650,00
3.3.90.39.53	SERVICOS DE ASSISTENCIA SOCIAL					21.730,04
3.3.90.39.55	FRETES E TRANSPORTES DE ENCOMENDAS					500,00
3.3.90.39.58	HOSPEDAGENS					205,00
3.3.90.39.59	SERVIÇOS BANCÁRIOS					7.325,45
3.3.90.39.68	SERVIÇOS DE PUBLICIDADE LEGAL					2.050,00
3.3.90.39.78	LIMPEZA E CONSERVACAO					740,00
3.3.90.39.99	OUTROS SERVICOS DE TERCEIROS - PESSOA J					2.500,00
3.3.90.47	OBRIGAÇÕES TRIBUTÁRIAS E CONTRIBUTIVAS					1.103,12
3.3.90.47.04	IMPOSTO S/ PROPRIEDADE DE VEICULOS AUTO					1.103,12
4	DESPESAS DE CAPITAL					116.996,18
4.4	INVESTIMENTOS					116.996,18
4.4.90	APLICAÇÕES DIRETAS					116.996,18
4.4.90.52	EQUIPAMENTOS E MATERIAL PERMANENTE					116.996,18
4.4.90.52.03	APARELHOS E EQUIPAMENTOS DE COMUNICAC					6.152,00
4.4.90.52.17	EQUIPAMENTOS PARA ÁUDIO, VÍDEO E FOTO					9.506,00
4.4.90.52.18	MÁQUINAS, UTENSÍLIOS E EQUIPAMENTOS DIVE					64.581,37

*[Handwritten signature]*  
ASCOMRES & ASSOCIADOS SOUSA  
CRC / PID04440-7

OEIRAS - PI

BALANÇO GERAL 2020

**PREFEITURA MUNICIPAL DE OEIRAS**

PRAÇA VITÓRIA, Nº 37 - CENTRO

06553937/0001-70

Balço Exercício: 2020

**ANEXO 02 - NATUREZA DA DESPESA POR SUBUNIDADE  
CONSOLIDADO**

Página 24

CODIGO	ESPECIFICACAO	DESDOBRO	ELEMENTO	MODALIDADE	GRUPO	CATEGORIA ECONOMICA
02	PODER EXECUTIVO					
02 13	SEC. MUNICIPAL DE ASSISTÊNCIA SOCIAL					
02 13 01	FUNDO MUNICIPAL DE ASSISTÊNCIA SOCIAL					2.194.857,62
4	DESPESAS DE CAPITAL					116.996,18
4.4	INVESTIMENTOS					116.996,18
4.4.90	APLICAÇÕES DIRETAS					116.996,18
4.4.90.52	EQUIPAMENTOS E MATERIAL PERMANENTE					116.996,18
4.4.90.52.19	EQUIPAMENTOS DE PROCESSAMENTO DE DADO		12.676,50			
4.4.90.52.22	EQUIPAMENTOS E UTENSÍLIOS HIDRÁULICOS E		3.000,00			
4.4.90.52.24	MOBILIÁRIO EM GERAL		21.080,31			

  
 José Raimundo de Sá  
 CPF: 305.213.192-73  
 Prefeito de Oeiras - PI

  
 ESCRITÓRIO PÚBLICO DE CONTABILIDADE  
 ASSOCIAÇÃO SANTOS SOUSA - ME  
 CRC / PI 034407



**PREFEITURA MUNICIPAL DE OEIRAS**  
PRAÇA VITÓRIA, Nº 37 - CENTRO  
06553937/0001-70 Balanço Exercício: 2020

**ANEXO 02 - NATUREZA DA DESPESA POR SUBUNIDADE CONSOLIDADO**

Página 25

CODIGO	ESPECIFICACAO	DESDOBRO	ELEMENTO	MODALIDADE	GRUPO	CATEGORIA ECONOMICA
<b>02</b>	<b>PODER EXECUTIVO</b>					
<b>02 13</b>	<b>SEC. MUNICIPAL DE ASSISTÊNCIA SOCIAL</b>					
<b>02 13 02</b>	<b>SECRET. DE ASSISTÊNCIA SOCIAL - OUTROS PROGRAMAS</b>					<b>1.606.024,58</b>
<b>3</b>	<b>DESPESAS CORRENTES</b>					<b>1.606.024,58</b>
<b>3.1</b>	<b>PESSOAL E ENCARGOS SOCIAIS</b>					<b>1.328.947,21</b>
<b>3.1.90</b>	<b>APLICAÇÕES DIRETAS</b>					<b>1.328.947,21</b>
<b>3.1.90.11</b>	<b>VENCIMENTOS E VANTAGENS FIXAS - PESSOAL CIVIL</b>					<b>1.328.947,21</b>
<b>3.1.90.11.01</b>	<b>VENCIMENTOS E SALARIOS</b>		<b>1.026.137,95</b>			
<b>3.1.90.11.43</b>	<b>13 SALARIO</b>		<b>87.961,65</b>			
<b>3.1.90.11.45</b>	<b>FERIAS - ABONO CONSTITUCIONAL</b>		<b>25.096,76</b>			
<b>3.1.90.11.51</b>	<b>OUTROS ADICIONAIS, VANTAGENS, GRATIFICAÇ</b>		<b>189.750,85</b>			
<b>3.3</b>	<b>OUTRAS DESPESAS CORRENTES</b>					<b>277.077,37</b>
<b>3.3.90</b>	<b>APLICAÇÕES DIRETAS</b>					<b>277.077,37</b>
<b>3.3.90.14</b>	<b>DIÁRIAS - CIVIL</b>					<b>2.880,00</b>
<b>3.3.90.14.01</b>	<b>DIARIAS - NO PAIS (DENTRO DO ESTADO)</b>		<b>2.880,00</b>			
<b>3.3.90.30</b>	<b>MATERIAL DE CONSUMO</b>					<b>30.335,26</b>
<b>3.3.90.30.01</b>	<b>COMBUSTÍVEIS E LUBRIFICANTES AUTOMOTIVC</b>		<b>4.543,15</b>			
<b>3.3.90.30.20</b>	<b>MATERIAL DE CAMA, MESA E BANHO</b>		<b>2.240,00</b>			
<b>3.3.90.30.24</b>	<b>MATERIAL PARA MANUTENÇÃO DE BENS IMÓVE</b>		<b>23.552,11</b>			
<b>3.3.90.32</b>	<b>MATERIAL, BEM OU SERVIÇO PARA DISTRIBUIÇÃO GR</b>					<b>1.443,00</b>
<b>3.3.90.32.03</b>	<b>MATERIAL DESTINADO A ASSISTENCIA SOCIAL</b>		<b>1.443,00</b>			
<b>3.3.90.36</b>	<b>OUTROS SERVIÇOS DE TERCEIROS - PESSOA FÍSICA</b>					<b>127.916,40</b>
<b>3.3.90.36.06</b>	<b>SERVIÇOS TÉCNICOS PROFISSIONAIS</b>		<b>1.800,00</b>			
<b>3.3.90.36.14</b>	<b>LOCAÇÃO DE IMÓVEIS</b>		<b>36.250,00</b>			
<b>3.3.90.36.19</b>	<b>MANUTENÇÃO E CONSERVAÇÃO DE BENS IMÓV</b>		<b>700,00</b>			
<b>3.3.90.36.22</b>	<b>SERVIÇOS DE LIMPEZA E CONSERVAÇÃO</b>		<b>16.689,00</b>			
<b>3.3.90.36.24</b>	<b>SERVIÇOS DE COMUNICAÇÃO EM GERAL</b>		<b>998,00</b>			
<b>3.3.90.36.27</b>	<b>SERVIÇO DE APOIO ADMINISTRATIVO, TÉCNICO</b>		<b>53.479,40</b>			
<b>3.3.90.36.96</b>	<b>SERVIÇOS DE TERCEIROS PF - PAGAMENTO AN</b>		<b>18.000,00</b>			
<b>3.3.90.39</b>	<b>OUTROS SERVIÇOS DE TERCEIROS - PESSOA JURÍDI</b>					<b>113.499,28</b>
<b>3.3.90.39.27</b>	<b>FORNECIMENTO DE ALIMENTAÇÃO</b>		<b>6.025,00</b>			
<b>3.3.90.39.29</b>	<b>SERVIÇOS DE ENERGIA ELÉTRICA</b>		<b>15.566,47</b>			
<b>3.3.90.39.30</b>	<b>SERVIÇOS DE ÁGUA E ESGOTO</b>		<b>5.824,76</b>			
<b>3.3.90.39.46</b>	<b>SERVIÇOS FUNERÁRIOS</b>		<b>24.067,00</b>			
<b>3.3.90.39.53</b>	<b>SERVICOS DE ASSISTENCIA SOCIAL</b>		<b>103,55</b>			
<b>3.3.90.39.58</b>	<b>HOSPEDAGENS</b>		<b>61.912,50</b>			
<b>3.3.90.92</b>	<b>DESPESAS DE EXERCÍCIOS ANTERIORES</b>					<b>1.003,43</b>
<b>3.3.90.92.36</b>	<b>OUTROS SERVICOS DE TERCEIROS - PESSOA F</b>		<b>900,00</b>			
<b>3.3.90.92.39</b>	<b>OUTROS SERVICOS DE TERCEIROS - PJ</b>		<b>103,43</b>			

Jose Fernando de Sá Lepes  
Cap. 02/2013 Art. 15  
Escritório de Contabilidade  
ASOARES & SANTOS SOUSA - ME  
CRC/PI0440-7

**PREFEITURA MUNICIPAL DE OEIRAS**

PRAÇA VITÓRIA, Nº 37 - CENTRO

06553937/0001-70

Balço Exercício: 2020

**ANEXO 02 - NATUREZA DA DESPESA POR SUBUNIDADE CONSOLIDADO**

Página 26

CODIGO	ESPECIFICACAO	DESDOBRO	ELEMENTO	MODALIDADE	GRUPO	CATEGORIA ECONOMICA
02	PODER EXECUTIVO					
02 14	SEC. DE AGRICULTURA, RECURSOS HIDRICOS E MEIO AMBI					
02 14 00	SECRETARIA DE AGRIC. ABAST. E MEIO AMBIENTE					585.902,31
3	DESPESAS CORRENTES					585.902,31
3.1	PESSOAL E ENCARGOS SOCIAIS				420.639,03	
3.1.90	APLICAÇÕES DIRETAS				420.639,03	
3.1.90.11	VENCIMENTOS E VANTAGENS FIXAS - PESSOAL CIVIL				420.639,03	
3.1.90.11.01	VENCIMENTOS E SALARIOS	323.062,67				
3.1.90.11.43	13 SALARIO	27.839,71				
3.1.90.11.45	FERIAS - ABONO CONSTITUCIONAL	3.756,65				
3.1.90.11.51	OUTROS ADICIONAIS, VANTAGENS, GRATIFICAÇ	65.980,00				
3.3	OUTRAS DESPESAS CORRENTES					165.263,28
3.3.90	APLICAÇÕES DIRETAS				165.263,28	
3.3.90.30	MATERIAL DE CONSUMO				11.374,28	
3.3.90.30.01	COMBUSTÍVEIS E LUBRIFICANTES AUTOMOTIVC	5.151,88				
3.3.90.30.31	SEMENTES, MUDAS DE PLANTAS E INSUMOS	6.222,40				
3.3.90.36	OUTROS SERVIÇOS DE TERCEIROS - PESSOA FÍSICA				85.985,00	
3.3.90.36.06	SERVIÇOS TÉCNICOS PROFISSIONAIS	20.194,00				
3.3.90.36.15	LOCAÇÃO DE BENS MÓVEIS E INTANGÍVEIS	2.200,00				
3.3.90.36.22	SERVIÇOS DE LIMPEZA E CONSERVAÇÃO	12.569,00				
3.3.90.36.27	SERVIÇO DE APOIO ADMINISTRATIVO, TÉCNICO	27.372,00				
3.3.90.36.30	SERVICOS MEDICOS E ODONTOLOGICOS	3.000,00				
3.3.90.36.33	FRETES E TRANSPORTES DE ENCOMENDAS	20.650,00				
3.3.90.39	OUTROS SERVIÇOS DE TERCEIROS - PESSOA JURÍDI				67.904,00	
3.3.90.39.12	LOCAÇÃO DE MÁQUINAS E EQUIPAMENTOS	3.000,00				
3.3.90.39.20	FESTIVIDADES E HOMENAGENS	423,00				
3.3.90.39.48	SEGUROS EM GERAL	47.481,00				
3.3.90.39.55	FRETES E TRANSPORTES DE ENCOMENDAS	17.000,00				

  
 CONTABILIDADE PÚBLICA  
 A SOARES & ASSOCIADOS - ME  
 CRC / PIS04440-7



**PREFEITURA MUNICIPAL DE OEIRAS**

PRAÇA VITÓRIA, Nº 37 - CENTRO


06553937/0001-70


Balanco Exercício: 2020

**ANEXO 02 - NATUREZA DA DESPESA POR SUBUNIDADE CONSOLIDADO**

Página 27

CODIGO	ESPECIFICACAO	DESDOBRO	ELEMENTO	MODALIDADE	GRUPO	CATEGORIA ECONOMICA
02	PODER EXECUTIVO					
02 15	SEC. MUNICIPAL DE JUVENTUDE					
02 15 10	SEC. MUNICIPAL DE JUVENTUDE					206.717,67
3	DESPESAS CORRENTES					206.717,67
3.1	PESSOAL E ENCARGOS SOCIAIS					151.421,67
3.1.90	APLICAÇÕES DIRETAS				151.421,67	
3.1.90.11	VENCIMENTOS E VANTAGENS FIXAS - PESSOAL CIVIL		151.421,67			
3.1.90.11.01	VENCIMENTOS E SALARIOS		133.396,67			
3.1.90.11.43	13 SALARIO		9.625,00			
3.1.90.11.51	OUTROS ADICIONAIS, VANTAGENS, GRATIFICAÇ		8.400,00			
3.3	OUTRAS DESPESAS CORRENTES					55.296,00
3.3.90	APLICAÇÕES DIRETAS				55.296,00	
3.3.90.14	DIÁRIAS - CIVIL		8.550,00			
3.3.90.14.01	DIARIAS - NO PAIS (DENTRO DO ESTADO)		8.550,00			
3.3.90.36	OUTROS SERVIÇOS DE TERCEIROS - PESSOA FÍSICA		46.368,00			
3.3.90.36.14	LOCAÇÃO DE IMÓVEIS		600,00			
3.3.90.36.15	LOCAÇÃO DE BENS MÓVEIS E INTANGÍVEIS		350,00			
3.3.90.36.22	SERVIÇOS DE LIMPEZA E CONSERVAÇÃO		5.200,00			
3.3.90.36.24	SERVIÇOS DE COMUNICAÇÃO EM GERAL		320,00			
3.3.90.36.27	SERVIÇO DE APOIO ADMINISTRATIVO, TÉCNICO		38.548,00			
3.3.90.36.40	SERVIÇOS DE ÁUDIO, VÍDEO E FOTO		1.350,00			
3.3.90.39	OUTROS SERVIÇOS DE TERCEIROS - PESSOA JURÍDI		378,00			
3.3.90.39.30	SERVIÇOS DE ÁGUA E ESGOTO		378,00			

  
 Jose Raimundo de Sá Lopes  
 CPF- 305.213/193-15  
 Prefeito de Oeiras - PI

  
 ESCRITA PÚBLICA CONTABILIDADE  
 A SCARES & ASSOCIADOS SANTOS SOUSA - ME  
 CRC 1100440-7


**PREFEITURA MUNICIPAL DE OEIRAS**

PRAÇA VITÓRIA, Nº 37 - CENTRO


06553937/0001-70

Balanço Exercício: 2020

**ANEXO 02 - NATUREZA DA DESPESA POR SUBUNIDADE  
CONSOLIDADO**

Página 28

CODIGO	ESPECIFICACAO	DESDOBRO	ELEMENTO	MODALIDADE	GRUPO	CATEGORIA ECONOMICA
<b>02</b>	<b>PODER EXECUTIVO</b>					
<b>02 17</b>	<b>SEC. MUNICIPAL DE ADMINISTRAÇÃO</b>					
<b>02 17 00</b>	<b>SEC. MUNICIPAL DE ADMINISTRAÇÃO</b>					<b>5.406.009,92</b>
<b>3</b>	<b>DESPESAS CORRENTES</b>					<b>5.345.787,44</b>
<b>3.1</b>	<b>PESSOAL E ENCARGOS SOCIAIS</b>					<b>2.284.129,85</b>
<b>3.1.90</b>	<b>APLICAÇÕES DIRETAS</b>					<b>2.284.129,85</b>
<b>3.1.90.11</b>	<b>VENCIMENTOS E VANTAGENS FIXAS - PESSOAL CIVIL</b>					<b>757.331,24</b>
<b>3.1.90.11.01</b>	<b>VENCIMENTOS E SALARIOS</b>		572.980,64			
<b>3.1.90.11.43</b>	<b>13 SALARIO</b>		51.875,46			
<b>3.1.90.11.45</b>	<b>FERIAS - ABONO CONSTITUCIONAL</b>		9.719,25			
<b>3.1.90.11.51</b>	<b>OUTROS ADICIONAIS, VANTAGENS, GRATIFICAÇ</b>		122.755,89			
<b>3.1.90.13</b>	<b>OBRIGAÇÕES PATRONAIS</b>					<b>907.565,54</b>
<b>3.1.90.13.02</b>	<b>CONTRIBUIÇÕES PREVIDENCIARIAS - INSS</b>		907.565,54			
<b>3.1.90.91</b>	<b>SENTENÇAS JUDICIAIS</b>					<b>619.233,07</b>
<b>3.1.90.91.03</b>	<b>PRECATORIOS JUDICIAS</b>		234.000,00			
<b>3.1.90.91.04</b>	<b>SENTENCAS JUDICIAIS - OUTRAS DESPESAS</b>		298.795,07			
<b>3.1.90.91.05</b>	<b>SENTENCAS JUDICIAIS DE PEQUENO VALOR</b>		86.438,00			
<b>3.3</b>	<b>OUTRAS DESPESAS CORRENTES</b>					<b>3.061.657,59</b>
<b>3.3.90</b>	<b>APLICAÇÕES DIRETAS</b>					<b>3.061.657,59</b>
<b>3.3.90.14</b>	<b>DIÁRIAS - CIVIL</b>					<b>23.100,00</b>
<b>3.3.90.14.01</b>	<b>DIARIAS - NO PAIS (DENTRO DO ESTADO)</b>		23.100,00			
<b>3.3.90.30</b>	<b>MATERIAL DE CONSUMO</b>					<b>1.018.604,54</b>
<b>3.3.90.30.01</b>	<b>COMBUSTÍVEIS E LUBRIFICANTES AUTOMOTIVC</b>		511.800,61			
<b>3.3.90.30.07</b>	<b>GÊNEROS DE ALIMENTAÇÃO</b>		999,44			
<b>3.3.90.30.16</b>	<b>MATERIAL DE EXPEDIENTE</b>		6.190,70			
<b>3.3.90.30.21</b>	<b>MATERIAL DE COPA E COZINHA</b>		33.189,02			
<b>3.3.90.30.22</b>	<b>MATERIAL DE LIMPEZA E PRODUÇÃO DE HIGIEN</b>		1.000,09			
<b>3.3.90.30.23</b>	<b>MATERIAL DE UNIFORMES, TECIDOS E AVIAME</b>		1.412,05			
<b>3.3.90.30.24</b>	<b>MATERIAL PARA MANUTENÇÃO DE BENS IMÓVE</b>		148.850,34			
<b>3.3.90.30.28</b>	<b>MATERIAL DE PROTEÇÃO E SEGURANÇA</b>		2.807,00			
<b>3.3.90.30.29</b>	<b>MATERIAL PARA ÁUDIO, VÍDEO E FOTO</b>		149,00			
<b>3.3.90.30.30</b>	<b>MATERIAL PARA COMUNICAÇÕES</b>		4.470,00			
<b>3.3.90.30.39</b>	<b>MATERIAL PARA MANUTENÇÃO DE VEÍCULOS</b>		288.349,39			
<b>3.3.90.30.44</b>	<b>MATERIAL DE SINALIZAÇÃO VISUAL E AFINS</b>		2.200,00			
<b>3.3.90.30.99</b>	<b>OUTROS MATERIAIS DE CONSUMO</b>		17.186,90			
<b>3.3.90.33</b>	<b>PASSAGENS E DESPESAS COM LOCOMOÇÃO</b>					<b>2.107,32</b>
<b>3.3.90.33.02</b>	<b>PASSAGENS PARA O PAIS (FORA DO ESTADO)</b>		2.107,32			
<b>3.3.90.36</b>	<b>OUTROS SERVIÇOS DE TERCEIROS - PESSOA FÍSICA</b>					<b>222.679,06</b>
<b>3.3.90.36.11</b>	<b>CAPATAZIA, ESTIVA E PESAGEM</b>		2.750,00			
<b>3.3.90.36.14</b>	<b>LOCAÇÃO DE IMÓVEIS</b>		19.044,00			
<b>3.3.90.36.15</b>	<b>LOCAÇÃO DE BENS MÓVEIS E INTANGÍVEIS</b>		1.087,00			
<b>3.3.90.36.17</b>	<b>MANUTENÇÃO E CONSERVAÇÃO DE VEÍCULOS</b>		10.710,00			
<b>3.3.90.36.22</b>	<b>SERVIÇOS DE LIMPEZA E CONSERVAÇÃO</b>		21.214,00			
<b>3.3.90.36.24</b>	<b>SERVIÇOS DE COMUNICAÇÃO EM GERAL</b>		4.185,00			
<b>3.3.90.36.27</b>	<b>SERVIÇO DE APOIO ADMINISTRATIVO, TÉCNICO</b>		116.006,86			
<b>3.3.90.36.33</b>	<b>FRETES E TRANSPORTES DE ENCOMENDAS</b>		7.738,20			
<b>3.3.90.36.40</b>	<b>SERVIÇOS DE ÁUDIO, VÍDEO E FOTO</b>		20.150,00			
<b>3.3.90.36.96</b>	<b>SERVIÇOS DE TERCEIROS PF - PAGAMENTO AN</b>		19.500,00			
<b>3.3.90.36.99</b>	<b>OUTROS SERVICOS DE TERCEIROS - PESSOA F</b>		294,00			
<b>3.3.90.39</b>	<b>OUTROS SERVIÇOS DE TERCEIROS - PESSOA JURÍDI</b>					<b>859.035,78</b>
<b>3.3.90.39.05</b>	<b>SERVIÇOS TÉCNICOS PROFISSIONAIS</b>		143.102,00			
<b>3.3.90.39.10</b>	<b>LOCAÇÃO DE IMÓVEIS</b>		1.900,00			
<b>3.3.90.39.12</b>	<b>LOCAÇÃO DE MÁQUINAS E EQUIPAMENTOS</b>		24.950,00			
<b>3.3.90.39.13</b>	<b>LOCAÇÃO BENS MÓVEIS E OUTRAS NATUREZA:</b>		64.600,00			
<b>3.3.90.39.14</b>	<b>MANUTENÇÃO E CONSERVAÇÃO DE BENS IMÓV</b>		22.367,00			
<b>3.3.90.39.15</b>	<b>MANUTENÇÃO E CONSERVAÇÃO DE MÁQUINAS</b>		820,00			
<b>3.3.90.39.16</b>	<b>MANUTENÇÃO E CONSERVAÇÃO DE VEÍCULOS</b>		2.907,00			
<b>3.3.90.39.17</b>	<b>MANUTENÇÃO E CONSERVAÇÃO DE BENS MÓV</b>		0,00			
<b>3.3.90.39.22</b>	<b>MULTAS INDEDEUTÍVEIS</b>		47.966,09			
<b>3.3.90.39.27</b>	<b>FORNECIMENTO DE ALIMENTAÇÃO</b>		4.117,19			
<b>3.3.90.39.29</b>	<b>SERVIÇOS DE ENERGIA ELÉTRICA</b>		267.127,18			
<b>3.3.90.39.30</b>	<b>SERVIÇOS DE ÁGUA E ESGOTO</b>		21.926,10			
<b>3.3.90.39.33</b>	<b>SERVIÇOS DE COMUNICAÇÃO EM GERAL</b>		16.500,00			
<b>3.3.90.39.39</b>	<b>SERVIÇOS DE TELECOMUNICAÇÕES (EXCETO C</b>		1.129,89			
<b>3.3.90.39.40</b>	<b>SERVIÇOS DE ÁUDIO, VÍDEO E FOTO</b>		10.091,65			
<b>3.3.90.39.44</b>	<b>SERVIÇOS GRÁFICOS</b>		45.964,48			
<b>3.3.90.39.48</b>	<b>SEGUROS EM GERAL</b>		1.039,80			
<b>3.3.90.39.49</b>	<b>CONFECÇÃO DE UNIFORMES, BANDEIRAS E FLZ</b>		100,00			
<b>3.3.90.39.51</b>	<b>CONFECÇÃO DE MATERIAL DE ACONDICIONAM</b>		20,90			
<b>3.3.90.39.55</b>	<b>FRETES E TRANSPORTES DE ENCOMENDAS</b>		120.550,00			
<b>3.3.90.39.58</b>	<b>HOSPEDAGENS</b>		5.883,22			
<b>3.3.90.39.59</b>	<b>SERVIÇOS BANCÁRIOS</b>		32.598,06			

  
 Prefeitura de Oeiras - PI  
 ESCRITÓRIO PÚBLICO DE CONTABILIDADE  
 ASOARES S. & B. SANTOS SOUSA - ME  
 CRC / PI004440-7



**PREFEITURA MUNICIPAL DE OEIRAS**  
PRAÇA VITÓRIA, Nº 37 - CENTRO  
06553937/0001-70 Balanço Exercício: 2020

**ANEXO 02 - NATUREZA DA DESPESA POR SUBUNIDADE CONSOLIDADO**

Página 29

CODIGO	ESPECIFICACAO	DESDOBRO	ELEMENTO	MODALIDADE	GRUPO	CATEGORIA ECONOMICA
<b>02</b>	<b>PODER EXECUTIVO</b>					
<b>02 17</b>	<b>SEC. MUNICIPAL DE ADMINISTRAÇÃO</b>					
<b>02 17 00</b>	<b>SEC. MUNICIPAL DE ADMINISTRAÇÃO</b>					<b>5.406.009,92</b>
<b>3</b>	<b>DESPESAS CORRENTES</b>					<b>5.345.787,44</b>
<b>3.3</b>	<b>OUTRAS DESPESAS CORRENTES</b>					<b>3.061.657,59</b>
<b>3.3.90</b>	<b>APLICAÇÕES DIRETAS</b>					<b>3.061.657,59</b>
<b>3.3.90.39</b>	<b>OUTROS SERVIÇOS DE TERCEIROS - PESSOA JURÍDI</b>		<b>859.035,78</b>			
3.3.90.39.60	SERVIÇOS DE CÓPIAS E REPRODUÇÃO DE DOC		18.010,28			
3.3.90.39.96	SERVIÇOS DE TERCEIROS PJ - PAGAMENTO AN		4.365,14			
3.3.90.39.99	OUTROS SERVIÇOS DE TERCEIROS - PESSOA J		1.000,00			
<b>3.3.90.40</b>	<b>SERVIÇOS DE TECNOLOGIA DA INFORMAÇÃO E COMI</b>		<b>76.150,00</b>			
3.3.90.40.01	LOCACAO DE EQUIPAMENTOS DE TIC - ATIVOS I		45.750,00			
3.3.90.40.12	MANUTENCAO E CONSERVACAO DE EQUIPAME		450,00			
3.3.90.40.15	MANUTENCAO DE SOFTWARE		29.950,00			
<b>3.3.90.41</b>	<b>CONTRIBUIÇÕES</b>		<b>112.927,20</b>			
3.3.90.41.01	INSTITUICOES DE CARATER ASSISTENCIAL, CUI		112.927,20			
<b>3.3.90.47</b>	<b>OBRIGAÇÕES TRIBUTÁRIAS E CONTRIBUTIVAS</b>		<b>641.319,15</b>			
3.3.90.47.09	TAXAS		22.650,48			
3.3.90.47.10	MULTAS		6.201,89			
3.3.90.47.15	PIS/PASEP		612.466,78			
<b>3.3.90.91</b>	<b>SENTENÇAS JUDICIAIS</b>		<b>3.000,00</b>			
3.3.90.91.05	SENTENÇAS JUDICIAIS DE PEQUENO VALOR		3.000,00			
<b>3.3.90.92</b>	<b>DESPESAS DE EXERCÍCIOS ANTERIORES</b>		<b>102.734,48</b>			
3.3.90.92.10	SEGURO DESEMPREGO E ABONO SALARIAL		224,01			
3.3.90.92.30	MATERIAL DE CONSUMO		23.092,49			
3.3.90.92.35	SERVICOS DE CONSULTORIA		16.857,37			
3.3.90.92.36	OUTROS SERVICOS DE TERCEIROS - PESSOA F		3.925,00			
3.3.90.92.39	OUTROS SERVICOS DE TERCEIROS - PJ		27.643,25			
3.3.90.92.47	OBRIGACOES TRIBUTARIAS E CONTRIBUTIVAS		14.530,36			
3.3.90.92.52	EQUIPAMENTOS E MATERIAL PERMANENTE		16.462,00			
<b>3.3.90.93</b>	<b>INDENIZAÇÕES E RESTITUIÇÕES</b>		<b>0,06</b>			
3.3.90.93.02	RESTITUICOES		0,06			
<b>4</b>	<b>DESPESAS DE CAPITAL</b>					<b>60.222,48</b>
<b>4.4</b>	<b>INVESTIMENTOS</b>					<b>37.937,64</b>
<b>4.4.90</b>	<b>APLICAÇÕES DIRETAS</b>					<b>37.937,64</b>
<b>4.4.90.52</b>	<b>EQUIPAMENTOS E MATERIAL PERMANENTE</b>		<b>37.937,64</b>			
4.4.90.52.03	APARELHOS E EQUIPAMENTOS DE COMUNICAÇ		2.760,00			
4.4.90.52.17	EQUIPAMENTOS PARA ÁUDIO, VÍDEO E FOTO		1.200,00			
4.4.90.52.19	EQUIPAMENTOS DE PROCESSAMENTO DE DADI		13.752,00			
4.4.90.52.20	MÁQUINAS, INSTALAÇÕES E UTENSÍLIOS DE ES		14.002,40			
4.4.90.52.24	MOBILIÁRIO EM GERAL		5.704,24			
4.4.90.52.99	OUTROS MATERIAIS PERMANENTES		519,00			
<b>4.6</b>	<b>AMORTIZAÇÃO DA DÍVIDA</b>					<b>22.284,84</b>
<b>4.6.90</b>	<b>APLICAÇÕES DIRETAS</b>					<b>22.284,84</b>
4.6.90.71	PRINCIPAL DA DÍVIDA CONTRATUAL RESGATADO		22.284,84			
4.6.90.71.01	AMORTIZACAO DA DIVIDA CONTRATUAL		22.284,84			

Jose Raimundo de Sá Lopes  
CPF: 305.213.193-15  
Prefeito de Oeiras - PI

ESCRITÓRIO DE CONTABILIDADE  
ASSOCIAÇÃO DE CONTABILISTAS SOUSA - ME  
CNPJ 07.124.440-7

**PREFEITURA MUNICIPAL DE OEIRAS**

PRAÇA VITÓRIA, Nº 37 - CENTRO


06553937/0001-70

Balço Exercício: 2020

**ANEXO 02 - NATUREZA DA DESPESA POR SUBUNIDADE CONSOLIDADO**

Página 30

CODIGO	ESPECIFICACAO	DESDOBRO	ELEMENTO	MODALIDADE	GRUPO	CATEGORIA ECONOMICA
<b>02</b>	<b>PODER EXECUTIVO</b>					
<b>02 18</b>	<b>SEC. MUNICIPAL DE FINANÇAS</b>					
<b>02 18 00</b>	<b>SEC. MUNICIPAL DE FINANÇAS</b>					<b>1.694.208,92</b>
<b>3</b>	<b>DESPESAS CORRENTES</b>					<b>1.023.904,14</b>
<b>3.1</b>	<b>PESSOAL E ENCARGOS SOCIAIS</b>					<b>392.556,86</b>
<b>3.1.90</b>	<b>APLICAÇÕES DIRETAS</b>					<b>392.556,86</b>
<b>3.1.90.11</b>	<b>VENCIMENTOS E VANTAGENS FIXAS - PESSOAL CIVIL</b>					<b>392.556,86</b>
<b>3.1.90.11.01</b>	<b>VENCIMENTOS E SALARIOS</b>		<b>269.763,33</b>			
<b>3.1.90.11.43</b>	<b>13 SALARIO</b>		<b>22.557,21</b>			
<b>3.1.90.11.51</b>	<b>OUTROS ADICIONAIS, VANTAGENS, GRATIFICAÇ</b>		<b>100.236,32</b>			
<b>3.3</b>	<b>OUTRAS DESPESAS CORRENTES</b>					<b>631.347,28</b>
<b>3.3.90</b>	<b>APLICAÇÕES DIRETAS</b>					<b>631.347,28</b>
<b>3.3.90.14</b>	<b>DIÁRIAS - CIVIL</b>					<b>12.300,00</b>
<b>3.3.90.14.01</b>	<b>DIARIAS - NO PAIS (DENTRO DO ESTADO)</b>		<b>10.400,00</b>			
<b>3.3.90.14.02</b>	<b>DIARIAS - NO PAIS (FORA DO ESTADO)</b>		<b>1.900,00</b>			
<b>3.3.90.30</b>	<b>MATERIAL DE CONSUMO</b>					<b>73.958,61</b>
<b>3.3.90.30.01</b>	<b>COMBUSTÍVEIS E LUBRIFICANTES AUTOMOTIVC</b>		<b>56.956,26</b>			
<b>3.3.90.30.16</b>	<b>MATERIAL DE EXPEDIENTE</b>		<b>6.194,95</b>			
<b>3.3.90.30.17</b>	<b>MATERIAL DE PROCESSAMENTO DE DADOS</b>		<b>577,40</b>			
<b>3.3.90.30.39</b>	<b>MATERIAL PARA MANUTENÇÃO DE VEÍCULOS</b>		<b>10.230,00</b>			
<b>3.3.90.36</b>	<b>OUTROS SERVIÇOS DE TERCEIROS - PESSOA FÍSICA</b>					<b>12.792,00</b>
<b>3.3.90.36.27</b>	<b>SERVIÇO DE APOIO ADMINISTRATIVO, TÉCNICO</b>		<b>12.792,00</b>			
<b>3.3.90.39</b>	<b>OUTROS SERVIÇOS DE TERCEIROS - PESSOA JURÍDI</b>					<b>532.296,67</b>
<b>3.3.90.39.14</b>	<b>MANUTENÇÃO E CONSERVAÇÃO DE BENS IMÓV</b>		<b>21.255,00</b>			
<b>3.3.90.39.22</b>	<b>MULTAS INDEUTÍVEIS</b>		<b>1.993,63</b>			
<b>3.3.90.39.27</b>	<b>FORNECIMENTO DE ALIMENTAÇÃO</b>		<b>1.152,00</b>			
<b>3.3.90.39.29</b>	<b>SERVIÇOS DE ENERGIA ELÉTRICA</b>		<b>53.902,24</b>			
<b>3.3.90.39.45</b>	<b>SERVIÇOS JUDICIÁRIOS</b>		<b>4.284,50</b>			
<b>3.3.90.39.48</b>	<b>SEGUROS EM GERAL</b>		<b>172,40</b>			
<b>3.3.90.39.51</b>	<b>CONFECÇÃO DE MATERIAL DE ACONDICIONAME</b>		<b>229,90</b>			
<b>3.3.90.39.55</b>	<b>FRETES E TRANSPORTES DE ENCOMENDAS</b>		<b>16.200,00</b>			
<b>3.3.90.39.57</b>	<b>SERVIÇO DE APOIO ADMINISTRATIVO, TÉCNICO</b>		<b>342.407,20</b>			
<b>3.3.90.39.58</b>	<b>HOSPEDAGENS</b>		<b>1.500,00</b>			
<b>3.3.90.39.59</b>	<b>SERVIÇOS BANCÁRIOS</b>		<b>89.199,80</b>			
<b>4</b>	<b>DESPESAS DE CAPITAL</b>					<b>670.304,78</b>
<b>4.6</b>	<b>AMORTIZAÇÃO DA DÍVIDA</b>					<b>670.304,78</b>
<b>4.6.90</b>	<b>APLICAÇÕES DIRETAS</b>					<b>670.304,78</b>
<b>4.6.90.71</b>	<b>PRINCIPAL DA DÍVIDA CONTRATUAL RESGATADO</b>					<b>670.304,78</b>
<b>4.6.90.71.01</b>	<b>AMORTIZACAO DA DIVIDA CONTRATUAL</b>		<b>670.304,78</b>			

  
 ESCRIÇÃO PÚBLICA MUNICIPAL DE  
 ASSINATURA DE ANTONIO SOUSA - ME  
 CRC 17123440-7  
 03 de Março de 2021  
 2021-03-03 14:13:15  
 Prefeitura Municipal de Oeiras - PI





**PREFEITURA MUNICIPAL DE OEIRAS**

PRAÇA VITÓRIA, Nº 37 - CENTRO

06553937/0001-70

Balanco Exercício: 2020

**ANEXO 02 - NATUREZA DA DESPESA POR SUBUNIDADE CONSOLIDADO**

Página 31

CODIGO	ESPECIFICACAO	DESDOBRO	ELEMENTO	MODALIDADE	GRUPO	CATEGORIA ECONOMICA
<b>02</b>	<b>PODER EXECUTIVO</b>					
<b>02 19</b>	<b>SAAE - SERVIÇO AUTÔNOMO DE ÁGUA E ESGOTO DE OEIRAS</b>					
<b>02 19 01</b>	<b>DIRETORIA DO SAAE</b>					<b>365.157,67</b>
<b>3</b>	<b>DESPESAS CORRENTES</b>					<b>269.974,87</b>
<b>3.3</b>	<b>OUTRAS DESPESAS CORRENTES</b>					<b>269.974,67</b>
<b>3.3.90</b>	<b>APLICAÇÕES DIRETAS</b>				<b>269.974,67</b>	
<b>3.3.90.14</b>	<b>DIÁRIAS - CIVIL</b>			<b>1.200,00</b>		
<b>3.3.90.14.01</b>	<b>DIARIAS - NO PAIS (DENTRO DO ESTADO)</b>		<b>1.200,00</b>			
<b>3.3.90.30</b>	<b>MATERIAL DE CONSUMO</b>			<b>189.903,61</b>		
<b>3.3.90.30.16</b>	<b>MATERIAL DE EXPEDIENTE</b>			<b>149,00</b>		
<b>3.3.90.30.24</b>	<b>MATERIAL PARA MANUTENÇÃO DE BENS IMÓVEIS</b>		<b>126.408,21</b>			
<b>3.3.90.30.26</b>	<b>MATERIAL ELÉTRICO E ELETRÔNICO</b>		<b>54.341,80</b>			
<b>3.3.90.30.39</b>	<b>MATERIAL PARA MANUTENÇÃO DE VEÍCULOS</b>		<b>7.024,00</b>			
<b>3.3.90.30.99</b>	<b>OUTROS MATERIAIS DE CONSUMO</b>		<b>1.980,60</b>			
<b>3.3.90.39</b>	<b>OUTROS SERVIÇOS DE TERCEIROS - PESSOA JURÍDICA</b>			<b>78.871,06</b>		
<b>3.3.90.39.57</b>	<b>SERVIÇO DE APOIO ADMINISTRATIVO, TÉCNICO</b>		<b>78.871,06</b>			
<b>4</b>	<b>DESPESAS DE CAPITAL</b>					<b>95.183,00</b>
<b>4.4</b>	<b>INVESTIMENTOS</b>				<b>95.183,00</b>	
<b>4.4.90</b>	<b>APLICAÇÕES DIRETAS</b>				<b>95.183,00</b>	
<b>4.4.90.52</b>	<b>EQUIPAMENTOS E MATERIAL PERMANENTE</b>			<b>95.183,00</b>		
<b>4.4.90.52.18</b>	<b>MÁQUINAS, UTENSÍLIOS E EQUIPAMENTOS DIVERSOS</b>		<b>76.877,75</b>			
<b>4.4.90.52.19</b>	<b>EQUIPAMENTOS DE PROCESSAMENTO DE DADOS</b>		<b>18.305,25</b>			

*[Handwritten Signature]*  
 ESCRITÓRIO DE LICITAÇÃO E EMPREENDIMENTOS  
 A SOARES & ASSOCIADOS SANTOS SOUSA - ME  
 CRC / PI0344407



**PREFEITURA MUNICIPAL DE OEIRAS**  
 PRAÇA VITÓRIA, Nº 37 - CENTRO  
 06553937/0001-70 Balanço Exercício: 2020

**ANEXO 02 - NATUREZA DA DESPESA POR SUBUNIDADE  
 CONSOLIDADO**

Página 32

CODIGO	ESPECIFICACAO	DESDOBRO	ELEMENTO	MODALIDADE	GRUPO	CATEGORIA ECONOMICA
<b>02</b>	<b>PODER EXECUTIVO</b>					
<b>02 19</b>	<b>SAAE - SERVIÇO AUTÔNOMO DE ÁGUA E ESGOTO DE OEIRAS</b>					<b>5.422.829,78</b>
<b>02 19 02</b>	<b>DIVISÃO ADMINISTRATIVA DO SAAE</b>					<b>5.334.574,28</b>
<b>3</b>	<b>DESPESAS CORRENTES</b>					<b>930.455,77</b>
<b>3.1</b>	<b>PESSOAL E ENCARGOS SOCIAIS</b>					<b>930.455,77</b>
<b>3.1.90</b>	<b>APLICAÇÕES DIRETAS</b>					<b>930.455,77</b>
<b>3.1.90.04</b>	<b>CONTRATAÇÃO POR TEMPO DETERMINADO</b>					<b>7.913,40</b>
<b>3.1.90.04.01</b>	<b>SALARIO CONTRATO TEMPORARIO</b>					<b>7.913,40</b>
<b>3.1.90.11</b>	<b>VENCIMENTOS E VANTAGENS FIXAS - PESSOAL CIVIL</b>					<b>769.622,17</b>
<b>3.1.90.11.01</b>	<b>VENCIMENTOS E SALARIOS</b>					<b>621.366,66</b>
<b>3.1.90.11.43</b>	<b>13 SALARIO</b>					<b>51.818,16</b>
<b>3.1.90.11.45</b>	<b>FERIAS - ABONO CONSTITUCIONAL</b>					<b>6.633,34</b>
<b>3.1.90.11.51</b>	<b>OUTROS ADICIONAIS, VANTAGENS, GRATIFICAÇ</b>					<b>89.804,01</b>
<b>3.1.90.13</b>	<b>OBRIGAÇÕES PATRONAIS</b>					<b>141.519,80</b>
<b>3.1.90.13.02</b>	<b>CONTRIBUICOES PREVIDENCIARIAS - INSS</b>					<b>135.264,98</b>
<b>3.1.90.13.43</b>	<b>JUROS S/ FGTS</b>					<b>4.874,43</b>
<b>3.1.90.13.44</b>	<b>MULTAS S/ CONTRIBUIÇÕES PREVIDENCIÁRIAS</b>					<b>1.380,39</b>
<b>3.1.90.92</b>	<b>DESPESAS DE EXERCÍCIOS ANTERIORES</b>					<b>11.400,40</b>
<b>3.1.90.92.13</b>	<b>OBRIGACOES PATRONAIS</b>					<b>11.400,40</b>
<b>3.3</b>	<b>OUTRAS DESPESAS CORRENTES</b>					<b>4.404.118,51</b>
<b>3.3.90</b>	<b>APLICAÇÕES DIRETAS</b>					<b>4.404.118,51</b>
<b>3.3.90.14</b>	<b>DIÁRIAS - CIVIL</b>					<b>1.050,00</b>
<b>3.3.90.14.01</b>	<b>DIARIAS - NO PAIS (DENTRO DO ESTADO)</b>					<b>1.050,00</b>
<b>3.3.90.30</b>	<b>MATERIAL DE CONSUMO</b>					<b>1.001.517,69</b>
<b>3.3.90.30.01</b>	<b>COMBUSTÍVEIS E LUBRIFICANTES AUTOMOTIVC</b>					<b>179.628,07</b>
<b>3.3.90.30.04</b>	<b>GÁS ENGARRAFADO</b>					<b>78,00</b>
<b>3.3.90.30.07</b>	<b>GÊNEROS DE ALIMENTAÇÃO</b>					<b>528,00</b>
<b>3.3.90.30.16</b>	<b>MATERIAL DE EXPEDIENTE</b>					<b>4.472,75</b>
<b>3.3.90.30.21</b>	<b>MATERIAL DE COPA E COZINHA</b>					<b>80,00</b>
<b>3.3.90.30.22</b>	<b>MATERIAL DE LIMPEZA E PRODUÇÃO DE HIGIEN</b>					<b>4.406,56</b>
<b>3.3.90.30.24</b>	<b>MATERIAL PARA MANUTENÇÃO DE BENS IMÓVE</b>					<b>790.585,82</b>
<b>3.3.90.30.26</b>	<b>MATERIAL ELÉTRICO E ELETRÔNICO</b>					<b>2.046,00</b>
<b>3.3.90.30.28</b>	<b>MATERIAL DE PROTEÇÃO E SEGURANÇA</b>					<b>181,50</b>
<b>3.3.90.30.35</b>	<b>MATERIAL LABORATORIAL</b>					<b>4.366,92</b>
<b>3.3.90.30.39</b>	<b>MATERIAL PARA MANUTENÇÃO DE VEÍCULOS</b>					<b>11.698,00</b>
<b>3.3.90.30.99</b>	<b>OUTROS MATERIAIS DE CONSUMO</b>					<b>3.446,07</b>
<b>3.3.90.36</b>	<b>OUTROS SERVIÇOS DE TERCEIROS - PESSOA FÍSICA</b>					<b>1.170.708,88</b>
<b>3.3.90.36.06</b>	<b>SERVIÇOS TÉCNICOS PROFISSIONAIS</b>					<b>37.000,00</b>
<b>3.3.90.36.07</b>	<b>ESTAGIÁRIOS</b>					<b>26.071,00</b>
<b>3.3.90.36.14</b>	<b>LOCAÇÃO DE IMÓVEIS</b>					<b>8.080,00</b>
<b>3.3.90.36.15</b>	<b>LOCAÇÃO DE BENS MÓVEIS E INTANGÍVEIS</b>					<b>78.200,00</b>
<b>3.3.90.36.16</b>	<b>MANUTENÇÃO E CONSERVAÇÃO DE EQUIPAME</b>					<b>5.025,00</b>
<b>3.3.90.36.17</b>	<b>MANUTENÇÃO E CONSERVAÇÃO DE VEÍCULOS</b>					<b>2.950,00</b>
<b>3.3.90.36.18</b>	<b>MANUTENÇÃO E CONSERVAÇÃO DE BENS MÓV</b>					<b>4.080,00</b>
<b>3.3.90.36.19</b>	<b>MANUTENÇÃO E CONSERVAÇÃO DE BENS IMÓV</b>					<b>10.700,00</b>
<b>3.3.90.36.20</b>	<b>FORNECIMENTO DE ALIMENTAÇÃO</b>					<b>5.442,00</b>
<b>3.3.90.36.22</b>	<b>SERVIÇOS DE LIMPEZA E CONSERVAÇÃO</b>					<b>80.530,00</b>
<b>3.3.90.36.27</b>	<b>SERVIÇO DE APOIO ADMINISTRATIVO, TÉCNICO</b>					<b>891.405,88</b>
<b>3.3.90.36.33</b>	<b>FRETES E TRANSPORTES DE ENCOMENDAS</b>					<b>20.305,00</b>
<b>3.3.90.36.40</b>	<b>SERVIÇOS DE ÁUDIO, VÍDEO E FOTO</b>					<b>800,00</b>
<b>3.3.90.36.48</b>	<b>SERVIÇOS DE PUBLICIDADE LEGAL</b>					<b>120,00</b>
<b>3.3.90.39</b>	<b>OUTROS SERVIÇOS DE TERCEIROS - PESSOA JURÍDI</b>					<b>2.043.666,08</b>
<b>3.3.90.39.05</b>	<b>SERVIÇOS TÉCNICOS PROFISSIONAIS</b>					<b>0,00</b>
<b>3.3.90.39.12</b>	<b>LOCAÇÃO DE MÁQUINAS E EQUIPAMENTOS</b>					<b>15.750,00</b>
<b>3.3.90.39.13</b>	<b>LOCAÇÃO BENS MÓVEIS E OUTRAS NATUREZA:</b>					<b>196.384,00</b>
<b>3.3.90.39.14</b>	<b>MANUTENÇÃO E CONSERVAÇÃO DE BENS IMÓV</b>					<b>55.390,30</b>
<b>3.3.90.39.15</b>	<b>MANUTENÇÃO E CONSERVAÇÃO DE MÁQUINAS</b>					<b>9.005,47</b>
<b>3.3.90.39.16</b>	<b>MANUTENÇÃO E CONSERVAÇÃO DE VEÍCULOS</b>					<b>15.317,00</b>
<b>3.3.90.39.17</b>	<b>MANUTENÇÃO E CONSERVAÇÃO DE BENS MÓV</b>					<b>115,00</b>
<b>3.3.90.39.22</b>	<b>MULTAS INDEDUTÍVEIS</b>					<b>2.551,98</b>
<b>3.3.90.39.23</b>	<b>JUROS</b>					<b>2,52</b>
<b>3.3.90.39.27</b>	<b>FORNECIMENTO DE ALIMENTAÇÃO</b>					<b>6.361,20</b>
<b>3.3.90.39.29</b>	<b>SERVIÇOS DE ENERGIA ELÉTRICA</b>					<b>851.423,03</b>
<b>3.3.90.39.33</b>	<b>SERVIÇOS DE COMUNICAÇÃO EM GERAL</b>					<b>20.000,00</b>
<b>3.3.90.39.39</b>	<b>SERVIÇOS DE TELECOMUNICAÇÕES (EXCETO C</b>					<b>4.000,00</b>
<b>3.3.90.39.40</b>	<b>SERVIÇOS DE ÁUDIO, VÍDEO E FOTO</b>					<b>7.991,82</b>
<b>3.3.90.39.44</b>	<b>SERVIÇOS GRÁFICOS</b>					<b>721,64</b>
<b>3.3.90.39.48</b>	<b>SEGUROS EM GERAL</b>					<b>750,66</b>
<b>3.3.90.39.49</b>	<b>CONFECÇÃO DE UNIFORMES, BANDEIRAS E FL</b>					<b>3.136,00</b>
<b>3.3.90.39.55</b>	<b>FRETES E TRANSPORTES DE ENCOMENDAS</b>					<b>1.220,00</b>
<b>3.3.90.39.57</b>	<b>SERVIÇO DE APOIO ADMINISTRATIVO, TÉCNICO</b>					<b>711.239,54</b>
<b>3.3.90.39.59</b>	<b>SERVIÇOS BANCÁRIOS</b>					<b>114.235,79</b>

  
 ESCRITA PÚBLICA  
 A SOARES & ASSOCIADOS SOUZA - ME  
 CRC / PI 00440-7



**PREFEITURA MUNICIPAL DE OEIRAS**

PRAÇA VITÓRIA, Nº 37 - CENTRO

06553937/0001-70

Balanco Exercício: 2020

**ANEXO 02 - NATUREZA DA DESPESA POR SUBUNIDADE CONSOLIDADO**

Página 33

CODIGO	ESPECIFICACAO	DESDOBRO	ELEMENTO	MODALIDADE	GRUPO	CATEGORIA ECONOMICA
<b>02</b>	<b>PODER EXECUTIVO</b>					
<b>02 19</b>	<b>SAAE - SERVIÇO AUTÔNOMO DE ÁGUA E ESGOTO DE OEIRAS</b>					
<b>02 19 02</b>	<b>DIVISÃO ADMINISTRATIVA DO SAAE</b>					<b>5.422.829,78</b>
<b>3</b>	<b>DESPESAS CORRENTES</b>					<b>5.334.574,28</b>
<b>3.3</b>	<b>OUTRAS DESPESAS CORRENTES</b>					<b>4.404.118,51</b>
<b>3.3.90</b>	<b>APLICAÇÕES DIRETAS</b>				<b>4.404.118,51</b>	
<b>3.3.90.39</b>	<b>OUTROS SERVIÇOS DE TERCEIROS - PESSOA JURÍDI</b>		<b>2.043.666,08</b>			
<b>3.3.90.39.78</b>	<b>LIMPEZA E CONSERVACAO</b>		<b>18.710,00</b>			
<b>3.3.90.39.99</b>	<b>OUTROS SERVICOS DE TERCEIROS - PESSOA J</b>		<b>9.360,33</b>			
<b>3.3.90.40</b>	<b>SERVIÇOS DE TECNOLOGIA DA INFORMAÇÃO E COMI</b>		<b>3.565,59</b>			
<b>3.3.90.40.01</b>	<b>LOCACAO DE EQUIPAMENTOS DE TIC - ATIVOS I</b>		<b>999,50</b>			
<b>3.3.90.40.12</b>	<b>MANUTENCAO E CONSERVACAO DE EQUIPAME</b>		<b>844,50</b>			
<b>3.3.90.40.14</b>	<b>TELEFONIA FIXA E MOVEL - PACOTE DE COMUN</b>		<b>1.121,89</b>			
<b>3.3.90.40.22</b>	<b>DESPESAS DE TELEPROCESSAMENTO RELACI</b>		<b>599,70</b>			
<b>3.3.90.92</b>	<b>DESPESAS DE EXERCÍCIOS ANTERIORES</b>		<b>166.055,27</b>			
<b>3.3.90.92.30</b>	<b>MATERIAL DE CONSUMO</b>		<b>50.597,49</b>			
<b>3.3.90.92.39</b>	<b>OUTROS SERVICOS DE TERCEIROS - PJ</b>		<b>115.457,29</b>			
<b>3.3.90.92.50</b>	<b>MULTAS E JUROS</b>		<b>0,49</b>			
<b>3.3.90.93</b>	<b>INDENIZAÇÕES E RESTITUIÇÕES</b>		<b>17.555,00</b>			
<b>3.3.90.93.01</b>	<b>INDENIZACOES</b>		<b>17.555,00</b>			
<b>4</b>	<b>DESPESAS DE CAPITAL</b>					<b>88.255,50</b>
<b>4.4</b>	<b>INVESTIMENTOS</b>				<b>88.255,50</b>	
<b>4.4.90</b>	<b>APLICAÇÕES DIRETAS</b>				<b>88.255,50</b>	
<b>4.4.90.52</b>	<b>EQUIPAMENTOS E MATERIAL PERMANENTE</b>		<b>88.255,50</b>			
<b>4.4.90.52.14</b>	<b>MÁQUINAS E EQUIPAMENTOS DE NATUREZA INI</b>		<b>50.181,90</b>			
<b>4.4.90.52.22</b>	<b>EQUIPAMENTOS E UTENSÍLIOS HIDRÁULICOS E</b>		<b>38.073,60</b>			
<b>4.4.90.61</b>	<b>AQUISIÇÃO DE IMÓVEIS</b>		<b>0,00</b>			
<b>4.4.90.61.02</b>	<b>TERRENOS</b>		<b>0,00</b>			

*[Handwritten signature]*  
213.193-18  
Teresina - Oeiras

*[Handwritten signature]*  
ESCRITA PÚBLICA CONTABILIDADE  
ASOARES & A. SANTOS SOUSA - ME  
CRC/PI03440-7

**PREFEITURA MUNICIPAL DE OEIRAS**

PRAÇA VITÓRIA, Nº 37 - CENTRO

06553937/0001-70


Balanço Exercício: 2020

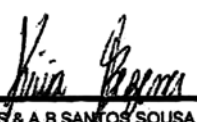
**ANEXO 02 - NATUREZA DA DESPESA POR SUBUNIDADE CONSOLIDADO**

Página 34

CODIGO	ESPECIFICACAO	DESDOBRO	ELEMENTO	MODALIDADE	GRUPO	CATEGORIA ECONOMICA
02	PODER EXECUTIVO					
02 19	SAAE - SERVIÇO AUTÔNOMO DE ÁGUA E ESGOTO DE OEIRAS					1.244.065,00
02 19 03	DIVISÃO TÉCNICA DO SAAE					1.111.607,77
3	DESPESAS CORRENTES					1.111.607,77
3.3	OUTRAS DESPESAS CORRENTES					1.111.607,77
3.3.90	APLICAÇÕES DIRETAS					1.111.607,77
3.3.90.30	MATERIAL DE CONSUMO					452.146,58
3.3.90.30.01	COMBUSTÍVEIS E LUBRIFICANTES AUTOMOTIVC		23.102,80			
3.3.90.30.07	GÊNEROS DE ALIMENTAÇÃO		46,00			
3.3.90.30.24	MATERIAL PARA MANUTENÇÃO DE BENS IMÓVE		163.595,13			
3.3.90.30.26	MATERIAL ELÉTRICO E ELETRÔNICO		123.490,29			
3.3.90.30.35	MATERIAL LABORATORIAL		0,00			
3.3.90.30.39	MATERIAL PARA MANUTENÇÃO DE VEÍCULOS		7.292,00			
3.3.90.30.99	OUTROS MATERIAIS DE CONSUMO		134.620,36			
3.3.90.36	OUTROS SERVIÇOS DE TERCEIROS - PESSOA FÍSICA					367.446,46
3.3.90.36.06	SERVIÇOS TÉCNICOS PROFISSIONAIS		1.500,00			
3.3.90.36.07	ESTAGIÁRIOS		4.340,00			
3.3.90.36.15	LOCAÇÃO DE BENS MÓVEIS E INTANGÍVEIS		9.000,00			
3.3.90.36.17	MANUTENÇÃO E CONSERVAÇÃO DE VEÍCULOS		1.450,00			
3.3.90.36.19	MANUTENÇÃO E CONSERVAÇÃO DE BENS IMÓV		7.400,00			
3.3.90.36.20	FORNECIMENTO DE ALIMENTAÇÃO		380,00			
3.3.90.36.22	SERVIÇOS DE LIMPEZA E CONSERVAÇÃO		14.440,00			
3.3.90.36.27	SERVIÇO DE APOIO ADMINISTRATIVO, TÉCNICO		327.574,80			
3.3.90.36.31	CONFECÇÃO DE UNIFORMES, BANDEIRAS E FLZ		320,00			
3.3.90.36.40	SERVIÇOS DE ÁUDIO, VÍDEO E FOTO		1.041,66			
3.3.90.39	OUTROS SERVIÇOS DE TERCEIROS - PESSOA JURÍDI					272.103,93
3.3.90.39.12	LOCAÇÃO DE MÁQUINAS E EQUIPAMENTOS		4.000,00			
3.3.90.39.13	LOCAÇÃO BENS MÓVEIS E OUTRAS NATUREZA:		35.250,00			
3.3.90.39.16	MANUTENÇÃO E CONSERVAÇÃO DE VEÍCULOS		500,00			
3.3.90.39.27	FORNECIMENTO DE ALIMENTAÇÃO		604,00			
3.3.90.39.29	SERVIÇOS DE ENERGIA ELÉTRICA		189.228,42			
3.3.90.39.33	SERVIÇOS DE COMUNICAÇÃO EM GERAL		2.000,00			
3.3.90.39.48	SEGUROS EM GERAL		1.278,66			
3.3.90.39.59	SERVIÇOS BANCÁRIOS		39.242,85			
3.3.90.92	DESPESAS DE EXERCÍCIOS ANTERIORES					19.910,80
3.3.90.92.30	MATERIAL DE CONSUMO		19.910,80			
4	DESPESAS DE CAPITAL					132.457,23
4.4	INVESTIMENTOS					132.457,23
4.4.90	APLICAÇÕES DIRETAS					132.457,23
4.4.90.52	EQUIPAMENTOS E MATERIAL PERMANENTE					132.457,23
4.4.90.52.14	MÁQUINAS E EQUIPAMENTOS DE NATUREZA INI		45.056,42			
4.4.90.52.18	MÁQUINAS, UTENSÍLIOS E EQUIPAMENTOS DIVE		87.400,81			
<b>TOTAL GERAL</b>						<b>105.354.266,69</b>

OEIRAS/PI, 31 de dezembro de 2020.


 JOSE RAIMUNDO DE SÁ LOPES  
 PREFEITO MUNICIPAL  
 309.213.193-15


 A SOARES & A B SANTOS SOUSA  
 CONTADOR CRC - PI: 00444/O-7  
 21.505.536/0001-94



**PREFEITURA MUNICIPAL DE OEIRAS**  
PRAÇA VITÓRIA, Nº 37 - CENTRO  
06553937/0001-70 Balanço Exercício: 2020  
**ANEXO 06 - PROGRAMA DE TRABALHO CONSOLIDADO**

Página 1

**Orgão:** 01 PODER LEGISLATIVO  
**Unidade Orcamentaria:** 01 CÂMARA MUNICIPAL

CODIGO	ESPECIFICACAO	PROJETOS	ATIVIDADES	TOTAL
01	Legislativa	115.705,23	2.683.967,55	2.799.672,78
031	Ação Legislativa	115.705,23	2.683.967,55	2.799.672,78
0001	PROCESSO LEGISLATIVO	115.705,23	2.683.967,55	2.799.672,78
.1001.0000	Modernização da Estrutura Administrativa	6.765,84		6.765,84
.1002.0000	Reforma e Ampliação do Prédio da Câmara	52.859,62		52.859,62
.1003.0000	Manutenção de Veículo	56.079,77		56.079,77
.2001.0000	Manutenção e Funcionamento da Câmara Municipal		2.683.967,55	2.683.967,55
<b>TOTAL</b>		<b>115.705,23</b>	<b>2.683.967,55</b>	<b>2.799.672,78</b>

Jose Raimundo de Sá Lourenço  
CPF: 309.213.193-15  
Prefeito de Oeiras - PI

ESCRITA PÚBLICA CONTÁBIL  
ASOARES & A.S. SANTOS SOUSA - ME  
CRC 17604440-7



**PREFEITURA MUNICIPAL DE OEIRAS**  
PRAÇA VITÓRIA, Nº 37 - CENTRO  
06553937/0001-70 Balanço Exercício: 2020  
**ANEXO 06 - PROGRAMA DE TRABALHO CONSOLIDADO**

Página 2

**Orgão:** 02 PODER EXECUTIVO  
**Unidade Orcamentaria:** 01 GABINETE DO PREFEITO

CODIGO	ESPECIFICACAO	PROJETOS	ATIVIDADES	TOTAL
04	Administração	0,00	1.288.941,87	1.288.941,87
122	Administração Geral	0,00	1.288.941,87	1.288.941,87
0005	GESTÃO ADMINISTRATIVA	0,00	1.288.941,87	1.288.941,87
.2011.0000	Manutenção do Gabinete do Prefeito		699.135,18	699.135,18
.2012.0000	Manutenção da Junta do Serviço Militar			0,00
.2013.0000	Manutenção com Assessoria de Comunicação		287.856,69	287.856,69
.2015.0000	Manutenção da Assessoria Jurídica		301.950,00	301.950,00
<b>TOTAL</b>		<b>0,00</b>	<b>1.288.941,87</b>	<b>1.288.941,87</b>

Jose Raimundo de Sá Lourenço  
CPF: 309.213.193-15  
Prefeito de Oeiras - PI

ESCRITA PÚBLICA CONTÁBIL  
ASOARES & A.S. SANTOS SOUSA - ME  
CRC 17604440-7

**PREFEITURA MUNICIPAL DE OEIRAS**

PRAÇA VITÓRIA, Nº 37 - CENTRO

06553937/0001-70

Balanço Exercício: 2020

**ANEXO 06 - PROGRAMA DE TRABALHO  
CONSOLIDADO**

Página 3

**Orgão:** 02 PODER EXECUTIVO**Unidade Orcamentaria:** 03 OUVIDORIA GERAL DO MUNICÍPIO

CODIGO	ESPECIFICACAO	PROJETOS	ATIVIDADES	TOTAL
04	Administração	0,00	48.347,82	48.347,82
124	Controle Interno	0,00	48.347,82	48.347,82
0005	GESTÃO ADMINISTRATIVA	0,00	48.347,82	48.347,82
.2031.0000	Manutenção do Gabinete da Ouvidoria		48.347,82	48.347,82
<b>TOTAL</b>		<b>0,00</b>	<b>48.347,82</b>	<b>48.347,82</b>


  
 ESCRITÓRIO DE CONTABILIDADE  
 ASSOCIAÇÃO DE CONTABILISTAS SOUSA - ME  
 CRC / FIC04440-7
**PREFEITURA MUNICIPAL DE OEIRAS**

PRAÇA VITÓRIA, Nº 37 - CENTRO

06553937/0001-70


Balanço Exercício: 2020

**ANEXO 06 - PROGRAMA DE TRABALHO  
CONSOLIDADO**

Página 4

**Orgão:** 02 PODER EXECUTIVO**Unidade Orcamentaria:** 04 PROCURADORIA GERAL DO MUNICÍPIO

CODIGO	ESPECIFICACAO	PROJETOS	ATIVIDADES	TOTAL
03	Essencial à Justiça	0,00	172.213,68	172.213,68
091	Defesa da Ordem Jurídica	0,00	172.213,68	172.213,68
0005	GESTÃO ADMINISTRATIVA	0,00	172.213,68	172.213,68
.2041.0000	Manutenção do Gabinete da Procuradoria		171.302,44	171.302,44
.2042.0000	Manutenção da Assessoria da Procuradoria		911,24	911,24
<b>TOTAL</b>		<b>0,00</b>	<b>172.213,68</b>	<b>172.213,68</b>


  
 ESCRITÓRIO DE CONTABILIDADE  
 ASSOCIAÇÃO DE CONTABILISTAS SOUSA - ME  
 CRC / FIC04440-7  
 2020 Assessoria de Sá Lopes  
 CPF: 302.213.193-15  
 Prefeitura de Oeiras - PI



**PREFEITURA MUNICIPAL DE OEIRAS**  
PRAÇA VITÓRIA, Nº 37 - CENTRO  
06553937/0001-70 Balanço Exercício: 2020

**ANEXO 06 - PROGRAMA DE TRABALHO  
CONSOLIDADO**

Página 5

**Orgão:** 02 PODER EXECUTIVO

**Unidade Orcamentaria:** 05 CONTROLADORIA GERAL DO MUNICÍPIO

CODIGO	ESPECIFICACAO	PROJETOS	ATIVIDADES	TOTAL
04	Administração	0,00	109.163,00	109.163,00
124	Controle Interno	0,00	109.163,00	109.163,00
0009	CONTROLE FINANCEIRO	0,00	109.163,00	109.163,00
.2051.0000	Manutenção do Gabinete da Controladoria		109.163,00	109.163,00
<b>TOTAL</b>		<b>0,00</b>	<b>109.163,00</b>	<b>109.163,00</b>

Jose Raimundo de Sá Lopes  
CPF: 305.213.193-15  
Prefeito de Oeiras - PI

ESCRITA PÚBLICA CONTABILIDADE  
A SOARES & A S SANTOS SOUSA - ME  
CRC / PI 02440-7



**PREFEITURA MUNICIPAL DE OEIRAS**  
PRAÇA VITÓRIA, Nº 37 - CENTRO  
06553937/0001-70 Balanço Exercício: 2020

**ANEXO 06 - PROGRAMA DE TRABALHO  
CONSOLIDADO**

Página 6

**Orgão:** 02 PODER EXECUTIVO

**Unidade Orcamentaria:** 07 SEC. MUNICIPAL DE INDÚSTRIA, TRABALHO, COMÉRCIO E SERVIÇOS

CODIGO	ESPECIFICACAO	PROJETOS	ATIVIDADES	TOTAL
23	Comércio e Serviços	0,00	195.903,25	195.903,25
695	Turismo	0,00	195.903,25	195.903,25
0063	FOMENTO AO COMÉRCIO	0,00	195.903,25	195.903,25
.2580.0000	Manutenção das atividades de apoio ao turismo amador		195.903,25	195.903,25
<b>TOTAL</b>		<b>0,00</b>	<b>195.903,25</b>	<b>195.903,25</b>

Jose Raimundo de Sá Lopes  
CPF: 305.213.193-15  
Prefeito de Oeiras - PI

ESCRITA PÚBLICA CONTABILIDADE  
A SOARES & A S SANTOS SOUSA - ME  
CRC / PI 02440-7



**PREFEITURA MUNICIPAL DE OEIRAS**  
 PRAÇA VITÓRIA, Nº 37 - CENTRO  
 06553937/0001-70 Balanço Exercício: 2020

**ANEXO 06 - PROGRAMA DE TRABALHO  
 CONSOLIDADO**

Página 7

Orgão: 02 PODER EXECUTIVO

Unidade Orcamentaria: 08 SEC. MUN. DE INFRA-ESTRUTUR, SERV. PÚBLICOS E DESENV. URBANO

CODIGO	ESPECIFICACAO	PROJETOS	ATIVIDADES	TOTAL
15	Urbanismo	2.482.069,18	13.003.493,77	15.485.562,95
451	Infra-Estrutura Urbana	2.482.069,18	13.003.493,77	15.485.562,95
0040	AÇÕES DE UTILIDADE PÚBLICA	0,00	5.456.579,52	5.456.579,52
.2320.0000	Manutenção dos serviços de utilidade pública		5.456.579,52	5.456.579,52
0041	PROGRAMA VOLTADO A MOBILIDADE URBANA	2.482.069,18	0,00	2.482.069,18
.1144.0000	Projetos especiais de mobilidade	2.482.069,18		2.482.069,18
0049	PROGRAMA DE MELHORIA HABITACIONAL - URBAN A	0,00	7.546.914,25	7.546.914,25
.2056.0000	Manutenção dos serviços em infraestrutura		7.282.762,99	7.282.762,99
.2056.0005	Manutenção dos serviços em infraestrutura		264.151,26	264.151,26
16	Habitação	7.936,61	1.900,00	9.836,61
481	Habitação Rural	7.936,61	0,00	7.936,61
0047	PROGRAMA DE MELHORIA HABITACIONAL - RURAL	7.936,61	0,00	7.936,61
.1400.0000	Apoio às ações de melhoria de habitação populares	7.936,61		7.936,61
482	Habitação Urbana	0,00	1.900,00	1.900,00
0049	PROGRAMA DE MELHORIA HABITACIONAL - URBAN A	0,00	1.900,00	1.900,00
.2410.0000	Apoio as ações de melhoria de habitações populares		1.900,00	1.900,00
17	Saneamento	0,00	12.186,99	12.186,99
512	Saneamento Básico Urbano	0,00	12.186,99	12.186,99
0051	AÇÕES DE SANEAMENTO BÁSICO URBANO	0,00	12.186,99	12.186,99
.2450.0000	Manutenção das atividades de saneamento básico		6.736,00	6.736,00
.2675.0000	Manutenção de Resíduos Sólidos		5.450,99	5.450,99
25	Energia	0,00	2.767.221,04	2.767.221,04
752	Energia Elétrica	0,00	2.767.221,04	2.767.221,04
0065	REDE DE DISTR. DE ENERGIA ELÉTRICA	0,00	2.767.221,04	2.767.221,04
.2301.0000	Manutenção dos Serviços de Iluminação Pública		2.767.221,04	2.767.221,04
26	Transporte	0,00	240.783,15	240.783,15

JOSE FERNANDO DE LOPES  
 CPF: 305.913.49-15  
 Prefeito de Oeiras - PI

ESCRITA PÚBLICA Nº 002  
 A SOARES & ASSOCIADOS SC  
 CRC/PI00440-7





**PREFEITURA MUNICIPAL DE OEIRAS**

PRAÇA VITÓRIA, Nº 37 - CENTRO  
 06553937/0001-70 Balanço Exercício: 2020

**ANEXO 06 - PROGRAMA DE TRABALHO  
 CONSOLIDADO**

Página 8

**Orgão:** 02 PODER EXECUTIVO

**Unidade Orcamentaria:** 08 SEC. MUN. DE INFRA-ESTRUTUR, SERV. PÚBLICOS E DESENV. URBANO

CODIGO	ESPECIFICACAO	PROJETOS	ATIVIDADES	TOTAL
26	Transporte	0,00	240.783,15	240.783,15
782	Transporte Rodoviário	0,00	240.783,15	240.783,15
0070	EXPANSÃO E MELHORIA DA REDE RODOVIÁRIA MUNICIPAL	0,00	240.783,15	240.783,15
.2610.0000	Conservação de estradas Municipais		232.860,57	232.860,57
.2677.0000	Manutenção das atividades com transporte e trânsito		7.922,58	7.922,58
<b>TOTAL</b>		<b>2.490.005,79</b>	<b>16.025.584,95</b>	<b>18.515.590,74</b>

*Handwritten signature and stamp of the Municipality of Oeiras*

ESCRITA PÚBLICA CONTABILIDADE  
 A SOARES & ASSINANTOS SOUSA - ME  
 CRC / FIC04440-7



**PREFEITURA MUNICIPAL DE OEIRAS**  
 PRAÇA VITÓRIA, Nº 37 - CENTRO  
 06553937/0001-70 Balanço Exercício: 2020

**ANEXO 06 - PROGRAMA DE TRABALHO  
 CONSOLIDADO**

Página 9

Orgão: 02 PODER EXECUTIVO

Unidade Orcamentaria: 09 SEC. MUNICIPAL DE EDUCAÇÃO

CODIGO	ESPECIFICACAO	PROJETOS	ATIVIDADES	TOTAL
12	Educação	1.250.189,16	33.334.362,58	34.584.551,74
361	Ensino Fundamental	1.250.189,16	31.835.242,07	33.085.431,23
0030	GESTÃO E EXPANSÃO DO ENSINO FUNDAMENTAL	1.250.189,16	30.801.443,50	32.051.632,66
.1200.0000	Construção, ampliação e recuperação de unidades escolares	424.485,27		424.485,27
.1200.0001	Construção, ampliação e recuperação de unidades escolares	349.079,26		349.079,26
.1204.0000	Projetos especiais de desenvolvimento da educação	5.014,48		5.014,48
.1207.0000	Ações do prog. munic. de transporte escolar -40% FUNDEB	471.610,15		471.610,15
.2201.0000	Remuner. do Magistério-ensino fundamental-60% FUNDEB		18.645.442,19	18.645.442,19
.2202.0000	Manutenção e desenvolvimento do ensino fundamental		7.648.243,34	7.648.243,34
.2203.0000	Manut. e desenv. do ensino fundamental-40% FUNDEB		4.507.757,97	4.507.757,97
0032	PROGRAMAS ESPECIAIS DE EDUCAÇÃO	0,00	1.023.798,57	1.023.798,57
.2240.0000	Ações do programa Nac. de Alim. Escolar-PNAE		711.038,34	711.038,34
.2246.0000	Ações do Programa Salário Educação		241.855,03	241.855,03
.2248.0000	Ações do Programa PNATE		70.905,20	70.905,20
0034	GESTÃO E EXPANSÃO DO ENSINO MÉDIO	0,00	10.000,00	10.000,00
.2259.0000	Apoio a Manutenção e desenvolvimento do ensino médio		10.000,00	10.000,00
365	Educação Infantil	0,00	1.499.120,51	1.499.120,51
0035	GESTÃO E EXPANSÃO DO ENSINO INFANTIL	0,00	1.499.120,51	1.499.120,51
.2262.0000	Remun. do magistério - ensino infantil - 60% FUNDEB		328.830,45	328.830,45
.2262.0001	Remun. do magistério - ensino infantil - 60% FUNDEB		1.170.290,06	1.170.290,06
<b>TOTAL</b>		<b>1.250.189,16</b>	<b>33.334.362,58</b>	<b>34.584.551,74</b>

José ...  
 ESCRITA PÚBLICA DE RESPONSABILIDADE  
 ASSINADA POR JOSÉ ...  
 C.O. 11/2020/07



**PREFEITURA MUNICIPAL DE OEIRAS**  
PRAÇA VITÓRIA, Nº 37 - CENTRO  
06553937/0001-70 Balanço Exercício: 2020  
**ANEXO 06 - PROGRAMA DE TRABALHO**  
**CONSOLIDADO**

Página 10

**Orgão:** 02 PODER EXECUTIVO

**Unidade Orcamentaria:** 10 SEC. MUNICIPAL DE CULTURA E TURISMO

CODIGO	ESPECIFICACAO	PROJETOS	ATIVIDADES	TOTAL
13	Cultura	268.322,03	587.278,68	855.600,71
391	Patrimônio Histórico, Artístico e Arqueológico	0,00	36.127,13	36.127,13
0037	PRESERVAÇÃO DO PATRIMÔNIO HISTÓRICO	0,00	36.127,13	36.127,13
.2280.0000	Manutenção e preservação do patrimônio histórico		36.127,13	36.127,13
392	Difusão Cultural	268.322,03	551.151,55	819.473,58
0038	APOIO E ESTÍMULO ÀS ATIVIDADES CULTURAIS	0,00	551.151,55	551.151,55
.2290.0000	Manutenção e desenvolvimento das atividades culturais		551.151,55	551.151,55
0101	INCENTIVO A CULTURA	268.322,03	0,00	268.322,03
.1683.0000	LEI ALDIR BLANC - CULTURA	268.322,03		268.322,03
<b>TOTAL</b>		<b>268.322,03</b>	<b>587.278,68</b>	<b>855.600,71</b>

José Ramundo da Silva Lopes  
CPF: 305.213.198-15  
Prefeito de Oeiras - PI

ESCRITA PÚBLICA CONTABILIDADE  
A SOARES S.A. G. SANTOS SOUSA - ME  
CRC 12.122.443-7



**PREFEITURA MUNICIPAL DE OEIRAS**  
PRAÇA VITÓRIA, Nº 37 - CENTRO  
06553937/0001-70 Balanço Exercício: 2020  
**ANEXO 06 - PROGRAMA DE TRABALHO**  
**CONSOLIDADO**

Página 11

**Orgão:** 02 PODER EXECUTIVO

**Unidade Orcamentaria:** 11 SEC. MUNICIPAL DE ESPORTE E LAZER

CODIGO	ESPECIFICACAO	PROJETOS	ATIVIDADES	TOTAL
27	Desporto e Lazer	0,00	559.321,03	559.321,03
812	Desporto Comunitário	0,00	559.321,03	559.321,03
0073	INCENTIVO AO ESPORTE AMADOR	0,00	559.321,03	559.321,03
.2650.0000	Manutenção das atividades esportivas		559.321,03	559.321,03
<b>TOTAL</b>		<b>0,00</b>	<b>559.321,03</b>	<b>559.321,03</b>

José Ramundo da Silva Lopes  
CPF: 305.213.198-15  
Prefeito de Oeiras - PI

ESCRITA PÚBLICA CONTABILIDADE  
A SOARES S.A. G. SANTOS SOUSA - ME  
CRC 12.122.443-7



**PREFEITURA MUNICIPAL DE OEIRAS**  
 PRAÇA VITÓRIA, Nº 37 - CENTRO  
 06553937/0001-70 Balanço Exercício: 2020

**ANEXO 06 - PROGRAMA DE TRABALHO  
 CONSOLIDADO**

Página 12

Orgão: 02 PODER EXECUTIVO

Unidade Orcamentaria: 12 SEC. MUNICIPAL DE SAÚDE

CODIGO	ESPECIFICACAO	PROJETOS	ATIVIDADES	TOTAL
10	Saúde	3.311.471,54	24.187.715,06	27.499.186,60
122	Administração Geral	3.072.609,37	0,00	3.072.609,37
0020	GESTÃO E EXPANSÃO DO SISTEMA DE SAÚDE	3.072.609,37	0,00	3.072.609,37
.1681.0000	ENFRENTAMENTO DA EMERGÊNCIA COVID 19	3.072.609,37		3.072.609,37
301	Atenção Básica	238.862,17	22.463.029,71	22.701.891,88
0020	GESTÃO E EXPANSÃO DO SISTEMA DE SAÚDE	96.207,69	6.334.444,80	6.430.652,49
.1167.0000	Ações do cofinanciamento estadual	96.207,69		96.207,69
.2160.0000	Manutenção dos serviços municipais de saúde		6.334.444,80	6.334.444,80
0025	PROGRAMAS ESPECIAIS DE SAÚDE	142.654,48	16.128.584,91	16.271.239,39
.1258.0000	Investimento na rede de serviços públicos em saúde	142.654,48		142.654,48
.2181.0000	Ações do Prog. do Núcleo de Apoio a Saúde da Família		489.242,64	489.242,64
.2184.0000	Ações de Assistência Farmacêutica Básica		68.231,81	68.231,81
.2185.0000	Ações do Progr. de Ag. comunitários de Saúde - PACS		2.533.835,85	2.533.835,85
.2186.0000	ações do Programa de Saúde da Família - PSF		1.557.364,30	1.557.364,30
.2188.0000	Ações do Programa de Incentivo a Saúde Bucal		1.503.045,94	1.503.045,94
.2190.0000	Ações do Prog. de Assit. Psicossocial-CAPS		642.422,96	642.422,96
.2191.0000	Ações do Piso da Atenção Básica - PAB FIXO		1.360.669,73	1.360.669,73
.2192.0000	Ações do Programa de Melhoria do Acesso e da Qualidade - PMA		2.568.384,92	2.568.384,92
.2193.0000	Ações do Bloco de GESTÃO DO SUS e outros programas fundo a fu		5.405.386,76	5.405.386,76
302	Assistência Hospitalar e Ambulatorial	0,00	1.251.383,60	1.251.383,60
0025	PROGRAMAS ESPECIAIS DE SAÚDE	0,00	1.251.383,60	1.251.383,60
.2180.0000	Ações do Prog. de serv. de atendimento Móvel de Urgência		1.251.383,60	1.251.383,60
304	Vigilância Sanitária	0,00	473.301,75	473.301,75
0025	PROGRAMAS ESPECIAIS DE SAÚDE	0,00	473.301,75	473.301,75
.2182.0000	Ações de Vigilância Sanitária		473.301,75	473.301,75
<b>TOTAL</b>		<b>3.311.471,54</b>	<b>24.187.715,06</b>	<b>27.499.186,60</b>

  
 ESCRITA PÚBLICA CONTABILIDADE  
 A SOARES & ASSOCIADOS SOUSA - ME



**PREFEITURA MUNICIPAL DE OEIRAS**  
PRAÇA VITÓRIA, Nº 37 - CENTRO  
06553937/0001-70 Balanço Exercício: 2020


**ANEXO 06 - PROGRAMA DE TRABALHO  
CONSOLIDADO**


Página 13

**Orgão:** 02 PODER EXECUTIVO

**Unidade Orcamentaria:** 13 SEC. MUNICIPAL DE ASSISTÊNCIA SOCIAL

CODIGO	ESPECIFICACAO	PROJETOS	ATIVIDADES	TOTAL
08	Assistência Social	83.418,34	3.717.463,86	3.800.882,20
122	Administração Geral	62.723,32	0,00	62.723,32
0016	AÇÃO COMUNITÁRIA GERAL	62.723,32	0,00	62.723,32
.1682.0000	AÇÕES ASSIST SOCIAL - ENFRENTAMENTO COVID 19	62.723,32		62.723,32
241	Assistência ao Idoso	0,00	91.170,36	91.170,36
0013	BLOCOS DE FINANCIAMENTO DOS SERVIÇOS FNAS	0,00	91.170,36	91.170,36
.2120.0000	Manutenção das atividades de proteção ao idoso		91.170,36	91.170,36
242	Assistência ao Portador de Deficiência	0,00	44.113,38	44.113,38
0014	AÇÕES DE PROTEÇÃO AO DEFICIENTE	0,00	44.113,38	44.113,38
.2130.0000	Manutenção das atividades de proteção ao deficiente		17.458,80	17.458,80
.2131.0000	Manutenção das ações do programa APPD		26.654,58	26.654,58
243	Assistência à Criança e ao Adolescente	0,00	1.244.475,05	1.244.475,05
0015	AÇÕES DE PROTEÇÃO A CRIANÇA E AO ADOLESCENTE	0,00	984.371,42	984.371,42
.2140.0000	Manut. das ativ. de prot. a criança e ao adolescente		984.371,42	984.371,42
0102	PRIMEIRA INFÂNCIA NO SUAS/CRIANÇA FELIZ	0,00	260.103,63	260.103,63
.2152.0000	Manutenção do Programa Criança Feliz		260.103,63	260.103,63
244	Assistência Comunitária	20.695,02	2.337.705,07	2.358.400,09
0016	AÇÃO COMUNITÁRIA GERAL	20.695,02	2.336.740,07	2.357.435,09
.1155.0000	Projetos especiais de trabalho e renda	20.695,02		20.695,02
.2142.0000	Manutenção das ações do prog. bolsa familia PBF/IGD		339.650,85	339.650,85
.2150.0000	Manutenção dos serviços de assistência social		1.832.895,25	1.832.895,25
.2195.0000	Manutenção das ações do CRAS		164.193,97	164.193,97
0017	GESTÃO E EXPANÇÃO DO ASSISTENCIALISMO SOCIAL	0,00	965,00	965,00
.2195.0000	Manutenção das ações do CRAS		965,00	965,00
<b>TOTAL</b>		<b>83.418,34</b>	<b>3.717.463,86</b>	<b>3.800.882,20</b>

  
 Jose Romundo de Sá Lopes  
 CPF: 305.213.193-13  
 Prefeito de Oeiras - PI

  
 ESCRITÓRIO PÚBLICO DE CONTABILIDADE  
 ASSOCIAÇÃO S. A. B. SANTOS SOUSA - ME  
 CRO/PI/007



**PREFEITURA MUNICIPAL DE OEIRAS**  
 PRAÇA VITÓRIA, Nº 37 - CENTRO  
 06553937/0001-70 Balanço Exercício: 2020

**ANEXO 06 - PROGRAMA DE TRABALHO CONSOLIDADO**

Página 14

Orgão: 02 PODER EXECUTIVO

Unidade Orcamentaria: 14 SEC. DE AGRICULTURA, RECURSOS HIDRICOS E MEIO AMBIENTE

CODIGO	ESPECIFICACAO	PROJETOS	ATIVIDADES	TOTAL
18	Gestão Ambiental	0,00	22.844,00	22.844,00
541	Preservação e Conservação Ambiental	0,00	22.844,00	22.844,00
0053	AÇÕES DE PRESERVAÇÃO DE DEFESA DO MEIO AMBIENTE	0,00	22.844,00	22.844,00
.2480.0000	Manutenção das ativ.de preserv. e defesa do meio ambiente		22.844,00	22.844,00
20	Agricultura	0,00	563.058,31	563.058,31
606	Extensão Rural	0,00	563.058,31	563.058,31
0060	DESENVOLVIMENTO AGRÁRIO	0,00	563.058,31	563.058,31
.2520.0000	Manutenção das atividades de extensão rural		563.058,31	563.058,31
<b>TOTAL</b>		<b>0,00</b>	<b>585.902,31</b>	<b>585.902,31</b>

JOSÉ CARLOS DOS SANTOS SOUSA  
 CPF: 013.213.193-71  
 Prefeito de Oeiras - PI

ESCRITA PÚBLICA CONTABILIDADE  
 ASGARD S. DOS SANTOS SOUSA - ME  
 CPF: 013.213.193-71



**PREFEITURA MUNICIPAL DE OEIRAS**  
 PRAÇA VITÓRIA, Nº 37 - CENTRO  
 06553937/0001-70 Balanço Exercício: 2020

**ANEXO 06 - PROGRAMA DE TRABALHO CONSOLIDADO**

Página 15

Orgão: 02 PODER EXECUTIVO

Unidade Orcamentaria: 15 SEC. MUNICIPAL DE JUVENTUDE

CODIGO	ESPECIFICACAO	PROJETOS	ATIVIDADES	TOTAL
13	Cultura	0,00	206.717,67	206.717,67
392	Difusão Cultural	0,00	206.717,67	206.717,67
0101	INCENTIVO A CULTURA	0,00	206.717,67	206.717,67
.2151.0000	Manutenção da Sec. Municipal de Juventude		206.717,67	206.717,67
<b>TOTAL</b>		<b>0,00</b>	<b>206.717,67</b>	<b>206.717,67</b>

JOSÉ CARLOS DOS SANTOS SOUSA  
 CPF: 013.213.193-71  
 Prefeito de Oeiras - PI

ESCRITA PÚBLICA CONTABILIDADE  
 ASGARD S. DOS SANTOS SOUSA - ME  
 CPF: 013.213.193-71



**PREFEITURA MUNICIPAL DE OEIRAS**  
 PRAÇA VITÓRIA, Nº 37 - CENTRO  
 06553937/0001-70 Balanço Exercício: 2020

**ANEXO 06 - PROGRAMA DE TRABALHO  
 CONSOLIDADO**

Página 16

**OEIRAS - PI**

**Orgão:** 02 PODER EXECUTIVO

**Unidade Orcamentaria:** 17 SEC. MUNICIPAL DE ADMINISTRAÇÃO

CODIGO	ESPECIFICACAO	PROJETOS	ATIVIDADES	TOTAL
04	Administração	0,00	5.402.709,92	5.402.709,92
122	Administração Geral	0,00	5.402.709,92	5.402.709,92
0005	GESTÃO ADMINISTRATIVA	0,00	5.402.709,92	5.402.709,92
.2060.0000	Manutenção dos Serviços de Administração Geral		5.282.123,63	5.282.123,63
.2062.0000	Manutenção da Coordenação de Recursos Humanos, Licitação e C		120.586,29	120.586,29
06	Segurança Pública	0,00	3.300,00	3.300,00
182	Defesa Civil	0,00	3.300,00	3.300,00
0011	POLICIAMENTO COMUNITARIO	0,00	3.300,00	3.300,00
.2100.0000	Apoio as ações de policiamento e segurança pública		3.300,00	3.300,00
<b>TOTAL</b>		<b>0,00</b>	<b>5.406.009,92</b>	<b>5.406.009,92</b>

Jose Romarinho de Sá Lopes  
 CPF: 305.213.883-15  
 Prefeito de Oeiras - PI

ESCRITA PÚBLICA CONTABILIDADE DE  
 A SOARES & A B SANTOS SOUSA - ME  
 CRC / PIS04440-7

**BALANÇO GERAL 2020**

**PREFEITURA MUNICIPAL DE OEIRAS**

PRAÇA VITÓRIA, Nº 37 - CENTRO

06553937/0001-70

Balanço Exercício: 2020

**ANEXO 06 - PROGRAMA DE TRABALHO  
CONSOLIDADO**

Página 17

**Orgão:** 02 PODER EXECUTIVO**Unidade Orcamentaria:** 18 SEC. MUNICIPAL DE FINANÇAS

CODIGO	ESPECIFICACAO	PROJETOS	ATIVIDADES	TOTAL
04	Administração	0,00	1.023.904,14	1.023.904,14
123	Administração Financeira	0,00	1.023.904,14	1.023.904,14
0009	CONTROLE FINANCEIRO	0,00	1.023.904,14	1.023.904,14
.2082.0000	Manutenção Administrativa da Secretaria Municipal de Finança		679.124,94	679.124,94
.2083.0000	Manutenção da Coordenação de Contabilidade, Tesouraria e Orç		312.900,00	312.900,00
.2084.0000	Manutenção da Coordenação de Arrecadação, Fiscalização e Cad		31.879,20	31.879,20
28	Encargos Especiais	0,00	670.304,78	670.304,78
843	Serviço da Dívida Interna	0,00	670.304,78	670.304,78
0067	AMORTIZAÇÃO E JUROS DA DÍVIDA INTERNA	0,00	670.304,78	670.304,78
.2670.0000	Encargos com amortização e juros da dívida interna		670.304,78	670.304,78
<b>TOTAL</b>		<b>0,00</b>	<b>1.694.208,92</b>	<b>1.694.208,92</b>

  
 José Romário da Silva Lopes  
 CPF: 808.288.845  
 Prefeito de Oeiras - PI  
 ASSCRITA PUBLICA DE OBRAS E  
 A SOARES & ASSANTOS SOUSA - ME  
 CRC / PIAAC-7





**PREFEITURA MUNICIPAL DE OEIRAS**  
PRAÇA VITÓRIA, Nº 37 - CENTRO  
06553937/0001-70 Balanço Exercício: 2020

**ANEXO 06 - PROGRAMA DE TRABALHO  
CONSOLIDADO**

Página 18

**Orgão:** 02 PODER EXECUTIVO

**Unidade Orcamentaria:** 19 SAAE - SERVIÇO AUTÔNOMO DE ÁGUA E ESGOTO DE OEIRAS

CODIGO	ESPECIFICACAO	PROJETOS	ATIVIDADES	TOTAL
17	Saneamento	1.699,00	7.009.915,87	7.011.614,87
122	Administração Geral	0,00	5.787.987,45	5.787.987,45
0054	AÇÕES ESTRATÉGICAS E ADMINISTRATIVAS DO SAAE OEIRAS	0,00	5.787.987,45	5.787.987,45
2449.0000	Manutenção das Ações estratégicas do SAAE		365.157,67	365.157,67
2451.0000	Manutenção das Ações administrativo do SAAE		5.422.829,78	5.422.829,78
511	Saneamento Básico Rural	0,00	253.243,46	253.243,46
0050	AÇÕES DE SANEAMENTO BÁSICO RURAL	0,00	253.243,46	253.243,46
2453.0000	Manutenção dos Sistemas de Água e Esgoto Rural		253.243,46	253.243,46
512	Saneamento Básico Urbano	1.699,00	968.684,96	970.383,96
0051	AÇÕES DE SANEAMENTO BÁSICO URBANO	1.699,00	968.684,96	970.383,96
1450.0000	Implatação e ampl. de sistemas de abastecimento d a gua	1.699,00		1.699,00
2452.0000	Manutenção dos Sistemas de Água e Esgoto Urbano		968.684,96	968.684,96
18	Gestão Ambiental	20.437,58	0,00	20.437,58
544	Recursos Hídricos	20.437,58	0,00	20.437,58
0055	PROGRAMA ESTRATÉGICO CONTRA A SECA	20.437,58	0,00	20.437,58
1459.0000	Construção, Ampliação e Reforma de Açudes e Barragens	20.437,58		20.437,58
<b>TOTAL</b>		<b>22.136,58</b>	<b>7.009.915,87</b>	<b>7.032.052,45</b>
<b>TOTAL GERAL</b>		<b>7.541.248,67</b>	<b>97.813.018,02</b>	<b>105.354.266,69</b>

OEIRAS/PI, 31 de dezembro de 2020.

JOSE RAIMUNDO DE SÁ LOPES  
PREFEITO MUNICIPAL  
305.213.193-15

A SOARES & A B SANTOS SOUSA  
CONTADOR CRC - PI: 00444/O-7  
21.505.535/0001-94

**PREFEITURA MUNICIPAL DE OEIRAS**

PRAÇA VITÓRIA, Nº 37 - CENTRO

06553937/0001-70

Balço Exercício: 2020

**ANEXO 7**
**PROGRAMA DE TRABALHO DO GOVERNO  
 DEMONSTRATIVO DE FUNÇÕES, SUBFUNÇÕES E  
 PROGRAMAS, POR PROJETOS E ATIVIDADES  
 CONSOLIDADO**

Página 1

CODIGO	ESPECIFICACAO	PROJETOS	ATIVIDADES	TOTAL
01	Legislativa	115.705,23	2.683.967,55	2.799.672,78
031	Ação Legislativa	115.705,23	2.683.967,55	2.799.672,78
0001	PROCESSO LEGISLATIVO	115.705,23	2.683.967,55	2.799.672,78
03	Essencial à Justiça	0,00	172.213,68	172.213,68
091	Defesa da Ordem Jurídica	0,00	172.213,68	172.213,68
0005	GESTÃO ADMINISTRATIVA	0,00	172.213,68	172.213,68
04	Administração	0,00	7.873.066,75	7.873.066,75
122	Administração Geral	0,00	6.691.651,79	6.691.651,79
0005	GESTÃO ADMINISTRATIVA	0,00	6.691.651,79	6.691.651,79
123	Administração Financeira	0,00	1.023.904,14	1.023.904,14
0009	CONTROLE FINANCEIRO	0,00	1.023.904,14	1.023.904,14
124	Controle Interno	0,00	157.510,82	157.510,82
0005	GESTÃO ADMINISTRATIVA	0,00	48.347,82	48.347,82
0009	CONTROLE FINANCEIRO	0,00	109.163,00	109.163,00
06	Segurança Pública	0,00	3.300,00	3.300,00
182	Defesa Civil	0,00	3.300,00	3.300,00
0011	POLICIAMENTO COMUNITARIO	0,00	3.300,00	3.300,00
08	Assistência Social	83.418,34	3.717.463,86	3.800.882,20
122	Administração Geral	62.723,32	0,00	62.723,32
0016	AÇÃO COMUNITÁRIA GERAL	62.723,32	0,00	62.723,32
241	Assistência ao Idoso	0,00	91.170,36	91.170,36
0013	BLOCOS DE FINANCIAMENTO DOS SERVIÇOS FNAS	0,00	91.170,36	91.170,36
242	Assistência ao Portador de Deficiência	0,00	44.113,38	44.113,38
0014	AÇÕES DE PROTEÇÃO AO DEFICIENTE	0,00	44.113,38	44.113,38

Jose Raimundo de S. Lopes  
 CPF: 305.213.793-15  
 Prefeito de Oeiras - PI

ESCRITA PÚBLICA CONTABILIDADE  
 A SOARES & B SANTOS SOUSA - ME  
 CRC / PI 004407



**PREFEITURA MUNICIPAL DE OEIRAS**

PRAÇA VITÓRIA, Nº 37 - CENTRO

06553937/0001-70

Balanco Exercício: 2020

**ANEXO 7**

**PROGRAMA DE TRABALHO DO GOVERNO  
DEMONSTRATIVO DE FUNÇÕES, SUBFUNÇÕES E  
PROGRAMAS, POR PROJETOS E ATIVIDADES  
CONSOLIDADO**

Página 2

**OEIRAS - PI**

**BALANÇO GERAL 2020**

CODIGO	ESPECIFICACAO	PROJETOS	ATIVIDADES	TOTAL
08	Assistência Social	83.418,34	3.717.463,86	3.800.882,20
242	Assistência ao Portador de Deficiência	0,00	44.113,38	44.113,38
243	Assistência à Criança e ao Adolescente	0,00	1.244.475,05	1.244.475,05
0015	AÇÕES DE PROTEÇÃO A CRIANÇA E AO ADOLESCENTE	0,00	984.371,42	984.371,42
0102	PRIMEIRA INFÂNCIA NO SUAS/CRANÇA FELIZ	0,00	260.103,63	260.103,63
244	Assistência Comunitária	20.695,02	2.337.705,07	2.358.400,09
0016	AÇÃO COMUNITÁRIA GERAL	20.695,02	2.336.740,07	2.357.435,09
0017	GESTÃO E EXPANÇÃO DO ASSISTENCIALISMO SOCIAL	0,00	965,00	965,00
10	Saúde	3.311.471,54	24.187.715,06	27.499.186,60
122	Administração Geral	3.072.609,37	0,00	3.072.609,37
0020	GESTÃO E EXPANSÃO DO SISTEMA DE SAÚDE	3.072.609,37	0,00	3.072.609,37
301	Atenção Básica	238.862,17	22.463.029,71	22.701.891,88
0020	GESTÃO E EXPANSÃO DO SISTEMA DE SAÚDE	96.207,69	6.334.444,80	6.430.652,49
0025	PROGRAMAS ESPECIAIS DE SAÚDE	142.654,48	16.128.584,91	16.271.239,39
302	Assistência Hospitalar e Ambulatorial	0,00	1.251.383,60	1.251.383,60
0025	PROGRAMAS ESPECIAIS DE SAÚDE	0,00	1.251.383,60	1.251.383,60
304	Vigilância Sanitária	0,00	473.301,75	473.301,75
0025	PROGRAMAS ESPECIAIS DE SAÚDE	0,00	473.301,75	473.301,75
12	Educação	1.250.189,16	33.334.362,58	34.584.551,74
361	Ensino Fundamental	1.250.189,16	31.835.242,07	33.085.431,23
0030	GESTÃO E EXPANSÃO DO ENSINO FUNDAMENTAL	1.250.189,16	30.801.443,50	32.051.632,66
0032	PROGRAMAS ESPECIAIS DE EDUCAÇÃO	0,00	1.023.798,57	1.023.798,57
0034	GESTÃO E EXPANSÃO DO ENSINO MÉDIO	0,00	10.000,00	10.000,00
365	Educação Infantil	0,00	1.499.120,51	1.499.120,51
0035	GESTÃO E EXPANSÃO DO ENSINO INFANTIL	0,00	1.499.120,51	1.499.120,51

Jose R. ... de Sá Lopo  
CPF: 208.213.193-15  
Prefeito de Oeiras - PI

ESCRITÓRIO DE CONTABILIDADE  
ASOARES & B. SANTOS SOUSA  
CRC/PI-0001-7



**PREFEITURA MUNICIPAL DE OEIRAS**  
 PRAÇA VITÓRIA, Nº 37 - CENTRO  
 06553937/0001-70 Balanço Exercício: 2020

**ANEXO 7**  
**PROGRAMA DE TRABALHO DO GOVERNO**  
**DEMONSTRATIVO DE FUNÇÕES, SUBFUNÇÕES E**  
**PROGRAMAS, POR PROJETOS E ATIVIDADES**  
**CONSOLIDADO**

Página 3

CODIGO	ESPECIFICACAO	PROJETOS	ATIVIDADES	TOTAL
12	Educação	1.250.189,16	33.334.362,58	34.584.551,74
13	Cultura	268.322,03	793.996,35	1.062.318,38
391	Patrimônio Histórico, Artístico e Arqueológico	0,00	36.127,13	36.127,13
0037	PRESERVAÇÃO DO PATRIMÔNIO HISTÓRICO	0,00	36.127,13	36.127,13
392	Difusão Cultural	268.322,03	757.869,22	1.026.191,25
0038	APOIO E ESTÍMULO ÀS ATIVIDADES CULTURAIS	0,00	551.151,55	551.151,55
0101	INCENTIVO A CULTURA	268.322,03	206.717,67	475.039,70
15	Urbanismo	2.482.069,18	13.003.493,77	15.485.562,95
451	Infra-Estrutura Urbana	2.482.069,18	13.003.493,77	15.485.562,95
0040	AÇÕES DE UTILIDADE PÚBLICA	0,00	5.456.579,52	5.456.579,52
0041	PROGRAMA VOLTADO A MOBILIDADE URBANA	2.482.069,18	0,00	2.482.069,18
0049	PROGRAMA DE MELHORIA HABITACIONAL - URBANA	0,00	7.546.914,25	7.546.914,25
16	Habitação	7.936,61	1.900,00	9.836,61
481	Habitação Rural	7.936,61	0,00	7.936,61
0047	PROGRAMA DE MELHORIA HABITACIONAL - RURAL	7.936,61	0,00	7.936,61
482	Habitação Urbana	0,00	1.900,00	1.900,00
0049	PROGRAMA DE MELHORIA HABITACIONAL - URBANA	0,00	1.900,00	1.900,00
17	Saneamento	1.699,00	7.022.102,86	7.023.801,86
122	Administração Geral	0,00	5.787.987,45	5.787.987,45
0054	AÇÕES ESTRATÉGICAS E ADMINISTRATIVAS DO SAAE OEIRAS	0,00	5.787.987,45	5.787.987,45
511	Saneamento Básico Rural	0,00	253.243,46	253.243,46
0050	AÇÕES DE SANEAMENTO BÁSICO RURAL	0,00	253.243,46	253.243,46
512	Saneamento Básico Urbano	1.699,00	980.871,95	982.570,95
0051	AÇÕES DE SANEAMENTO BÁSICO URBANO	1.699,00	980.871,95	982.570,95





**PREFEITURA MUNICIPAL DE OEIRAS**  
 PRAÇA VITÓRIA, Nº 37 - CENTRO  
 06553937/0001-70 Balanço Exercício: 2020

**ANEXO 7**  
**PROGRAMA DE TRABALHO DO GOVERNO**  
**DEMONSTRATIVO DE FUNÇÕES, SUBFUNÇÕES E**  
**PROGRAMAS, POR PROJETOS E ATIVIDADES**  
**CONSOLIDADO**

Página 4

CODIGO	ESPECIFICACAO	PROJETOS	ATIVIDADES	TOTAL
17	Saneamento	1.699,00	7.022.102,86	7.023.801,86
18	Gestão Ambiental	20.437,58	22.844,00	43.281,58
541	Preservação e Conservação Ambiental	0,00	22.844,00	22.844,00
0053	AÇÕES DE PRESERVAÇÃO DE DEFESA DO MEIO AMBIENTE	0,00	22.844,00	22.844,00
544	Recursos Hídricos	20.437,58	0,00	20.437,58
0055	PROGRAMA ESTRATÉGICO CONTRA A SECA	20.437,58	0,00	20.437,58
20	Agricultura	0,00	563.058,31	563.058,31
606	Extensão Rural	0,00	563.058,31	563.058,31
0060	DESENVOLVIMENTO AGRÁRIO	0,00	563.058,31	563.058,31
23	Comércio e Serviços	0,00	195.903,25	195.903,25
695	Turismo	0,00	195.903,25	195.903,25
0063	FOMENTO AO COMÉRCIO	0,00	195.903,25	195.903,25
25	Energia	0,00	2.767.221,04	2.767.221,04
752	Energia Elétrica	0,00	2.767.221,04	2.767.221,04
0065	REDE DE DISTR. DE ENERGIA ELÉTRICA	0,00	2.767.221,04	2.767.221,04
26	Transporte	0,00	240.783,15	240.783,15
782	Transporte Rodoviário	0,00	240.783,15	240.783,15
0070	EXPANSÃO E MELHORIA DA REDE RODOVIÁRIA MUNICIPAL	0,00	240.783,15	240.783,15
27	Desporto e Lazer	0,00	559.321,03	559.321,03
812	Desporto Comunitário	0,00	559.321,03	559.321,03
0073	INCENTIVO AO ESPORTE AMADOR	0,00	559.321,03	559.321,03
28	Encargos Especiais	0,00	670.304,78	670.304,78

*[Handwritten signature]*  
 ESCRITÓRIO PÚBLICO CONTÁBILIDADE  
 A SOARES & AB SANTOS SOUSA  
 07/03/2021 14:07

**PREFEITURA MUNICIPAL DE OEIRAS**

PRAÇA VITÓRIA, Nº 37 - CENTRO

06553937/0001-70

Balço Exercício: 2020


**ANEXO 7**


PROGRAMA DE TRABALHO DO GOVERNO  
 DEMONSTRATIVO DE FUNÇÕES, SUBFUNÇÕES E  
 PROGRAMAS, POR PROJETOS E ATIVIDADES  
**CONSOLIDADO**

Página 5

CODIGO	ESPECIFICACAO	PROJETOS	ATIVIDADES	TOTAL
28	Encargos Especiais	0,00	670.304,78	670.304,78
843	Serviço da Dívida Interna	0,00	670.304,78	670.304,78
0067	AMORTIZAÇÃO E JUROS DA DÍVIDA INTERNA	0,00	670.304,78	670.304,78
<b>TOTAL</b>		<b>7.541.248,67</b>	<b>97.813.018,02</b>	<b>105.354.266,69</b>

OEIRAS/PI, 31 de dezembro de 2020.


  
 JOSE RAIMUNDO DE SÁ LOPES  
 PREFEITO MUNICIPAL  
 325.213.193-15


  
 A SOARES & A B SANTOS SOUSA  
 CONTADOR CRC - PI: 00444/0-7  
 21.505.535/0001-94



**PREFEITURA MUNICIPAL DE OEIRAS**

PRAÇA VITÓRIA, Nº 37 - CENTRO

06553937/0001-70

Balanço Exercício: 2020

**ANEXO 8**

**DEMONSTRATIVO DA DESPESA POR FUNCOES,  
SUBFUNÇÕES E PROGRAMAS CONFORME  
VINCULO COM RECURSOS  
CONSOLIDADO**

Página 1

CODIGO	ESPECIFICACAO	ORDINARIO	VINCULADO	TOTAL
01	Legislativa	2.799.672,78	0,00	2.799.672,78
01 031	Ação Legislativa	2.799.672,78	0,00	2.799.672,78
01 031 0001	PROCESSO LEGISLATIVO	2.799.672,78		2.799.672,78
03	Essencial à Justiça	172.213,68	0,00	172.213,68
03 091	Defesa da Ordem Jurídica	172.213,68	0,00	172.213,68
03 091 0005	GESTÃO ADMINISTRATIVA	172.213,68		172.213,68
04	Administração	7.873.066,75	0,00	7.873.066,75
04 122	Administração Geral	6.691.651,79	0,00	6.691.651,79
04 122 0005	GESTÃO ADMINISTRATIVA	6.691.651,79		6.691.651,79
04 123	Administração Financeira	1.023.904,14	0,00	1.023.904,14
04 123 0009	CONTROLE FINANCEIRO	1.023.904,14		1.023.904,14
04 124	Controle Interno	157.510,82	0,00	157.510,82
04 124 0005	GESTÃO ADMINISTRATIVA	48.347,82		48.347,82
04 124 0009	CONTROLE FINANCEIRO	109.163,00		109.163,00
06	Segurança Pública	3.300,00	0,00	3.300,00
06 182	Defesa Civil	3.300,00	0,00	3.300,00
06 182 0011	POLICIAMENTO COMUNITARIO	3.300,00		3.300,00
08	Assistência Social	2.807.528,80	993.353,40	3.800.882,20
08 122	Administração Geral	56.715,32	6.008,00	62.723,32
08 122 0016	AÇÃO COMUNITÁRIA GERAL	56.715,32	6.008,00	62.723,32
08 241	Assistência ao Idoso	90.552,36	618,00	91.170,36
08 241 0013	BLOCOS DE FINANCIAMENTO DOS SERVIÇOS FNAS	90.552,36	618,00	91.170,36
08 242	Assistência ao Portador de Deficiência	37.291,18	6.822,20	44.113,38
08 242 0014	AÇÕES DE PROTEÇÃO AO DEFICIENTE	37.291,18	6.822,20	44.113,38
08 243	Assistência à Criança e ao Adolescente	559.852,67	684.622,38	1.244.475,05
08 243 0015	AÇÕES DE PROTEÇÃO A CRIANÇA E AO ADOLESCENTE	487.494,83	496.876,59	984.371,42
08 243 0102	PRIMEIRA INFÂNCIA NO SUAS/CRIANÇA FELIZ	72.357,84	187.745,79	260.103,63
08 244	Assistência Comunitária	2.063.117,27	295.282,82	2.358.400,09
08 244 0016	AÇÃO COMUNITÁRIA GERAL	2.062.152,27	295.282,82	2.357.435,09
08 244 0017	GESTÃO E EXPANÇÃO DO ASSISTENCIALISMO SOCIAL	965,00		965,00
10	Saúde	27.499.186,60	0,00	27.499.186,60
10 122	Administração Geral	3.072.609,37	0,00	3.072.609,37

João Raimundo de Sá Lopes  
CPF 005.113.143-15  
Prefeito de Oeiras - PI

ESCRITÓRIO PÚBLICO MUNICIPAL  
AS 11/03/2021

**PREFEITURA MUNICIPAL DE OEIRAS**

PRAÇA VITÓRIA, Nº 37 - CENTRO

06553937/0001-70

Balço Exercício: 2020

**ANEXO 8**
**DEMONSTRATIVO DA DESPESA POR FUNCOES,  
 SUBFUNÇÕES E PROGRAMAS CONFORME  
 VINCULO COM RECURSOS**
**CONSOLIDADO**

Página 2

CODIGO	ESPECIFICACAO	ORDINARIO	VINCULADO	TOTAL
10 122 0020	GESTÃO E EXPANSÃO DO SISTEMA DE SAÚDE	3.072.609,37		3.072.609,37
10 301	Atenção Básica	22.701.891,88	0,00	22.701.891,88
10 301 0020	GESTÃO E EXPANSÃO DO SISTEMA DE SAÚDE	6.430.652,49		6.430.652,49
10 301 0025	PROGRAMAS ESPECIAIS DE SAÚDE	16.271.239,39		16.271.239,39
10 302	Assistência Hospitalar e Ambulatorial	1.251.383,60	0,00	1.251.383,60
10 302 0025	PROGRAMAS ESPECIAIS DE SAÚDE	1.251.383,60		1.251.383,60
10 304	Vigilância Sanitária	473.301,75	0,00	473.301,75
10 304 0025	PROGRAMAS ESPECIAIS DE SAÚDE	473.301,75		473.301,75
12	Educação	34.584.551,74	0,00	34.584.551,74
12 361	Ensino Fundamental	33.085.431,23	0,00	33.085.431,23
12 361 0030	GESTÃO E EXPANSÃO DO ENSINO FUNDAMENTAL	32.051.632,66		32.051.632,66
12 361 0032	PROGRAMAS ESPECIAIS DE EDUCAÇÃO	1.023.798,57		1.023.798,57
12 361 0034	GESTÃO E EXPANSÃO DO ENSINO MÉDIO	10.000,00		10.000,00
12 361 0035	GESTÃO E EXPANSÃO DO ENSINO INFANTIL			
12 365	Educação Infantil	1.499.120,51	0,00	1.499.120,51
12 365 0035	GESTÃO E EXPANSÃO DO ENSINO INFANTIL	1.499.120,51		1.499.120,51
12 366	Educação de Jovens e Adultos	0,00	0,00	0,00
12 366 0033	PROGRAMA DE ENSINO E TRAB. JOVENS E ADULTOS			
13	Cultura	1.062.318,38	0,00	1.062.318,38
13 391	Patrimônio Histórico, Artístico e Arqueológico	36.127,13	0,00	36.127,13
13 391 0037	PRESERVAÇÃO DO PATRIMÔNIO HISTÓRICO	36.127,13		36.127,13
13 392	Difusão Cultural	1.026.191,25	0,00	1.026.191,25
13 392 0038	APOIO E ESTÍMULO ÀS ATIVIDADES CULTURAIS	551.151,55		551.151,55
13 392 0101	INCENTIVO A CULTURA	475.039,70		475.039,70
15	Urbanismo	15.485.562,95	0,00	15.485.562,95
15 451	Infra-Estrutura Urbana	15.485.562,95	0,00	15.485.562,95
15 451 0040	AÇÕES DE UTILIDADE PÚBLICA	5.456.579,52		5.456.579,52
15 451 0041	PROGRAMA VOLTADO A MOBILIDADE URBANA	2.482.069,18		2.482.069,18
15 451 0049	PROGRAMA DE MELHORIA HABITACIONAL - URBANA	7.546.914,25		7.546.914,25
16	Habitação	9.836,61	0,00	9.836,61
16 481	Habitação Rural	7.936,61	0,00	7.936,61
16 481 0047	PROGRAMA DE MELHORIA HABITACIONAL - RURAL	7.936,61		7.936,61
16 482	Habitação Urbana	1.900,00	0,00	1.900,00
16 482 0049	PROGRAMA DE MELHORIA HABITACIONAL - URBANA	1.900,00		1.900,00

 Prof. Dr. ...  
 Prefeito de Oeiras

 CONTABILIDADE PÚBLICA CONTÁBIL  
 ASSINADO E AUTENTICADO  
 03/03/2021





**PREFEITURA MUNICIPAL DE OEIRAS**

PRAÇA VITÓRIA, Nº 37 - CENTRO

06553937/0001-70

Balanco Exercício: 2020

**ANEXO 8**

**DEMONSTRATIVO DA DESPESA POR FUNCOES,  
SUBFUNÇÕES E PROGRAMAS CONFORME  
VINCULO COM RECURSOS  
CONSOLIDADO**

Página 3

CODIGO	ESPECIFICACAO	ORDINARIO	VINCULADO	TOTAL
17	Saneamento	7.023.801,86	0,00	7.023.801,86
17 122	Administração Geral	5.787.987,45	0,00	5.787.987,45
17 122 0054	AÇÕES ESTRATÉGICAS E ADMINISTRATIVAS DO SAAE OEIRAS	5.787.987,45		5.787.987,45
17 451	Infra-Estrutura Urbana	0,00	0,00	0,00
17 451 0049	PROGRAMA DE MELHORIA HABITACIONAL - URBANA			
17 511	Saneamento Básico Rural	253.243,46	0,00	253.243,46
17 511 0050	AÇÕES DE SANEAMENTO BÁSICO RURAL	253.243,46		253.243,46
17 512	Saneamento Básico Urbano	982.570,95	0,00	982.570,95
17 512 0051	AÇÕES DE SANEAMENTO BÁSICO URBANO	982.570,95		982.570,95
18	Gestão Ambiental	43.281,58	0,00	43.281,58
18 541	Preservação e Conservação Ambiental	22.844,00	0,00	22.844,00
18 541 0053	AÇÕES DE PRESERVAÇÃO DE DEFESA DO MEIO AMBIENTE	22.844,00		22.844,00
18 544	Recursos Hídricos	20.437,58	0,00	20.437,58
18 544 0055	PROGRAMA ESTRATÉGICO CONTRA A SECA	20.437,58		20.437,58
20	Agricultura	563.058,31	0,00	563.058,31
20 606	Extensão Rural	563.058,31	0,00	563.058,31
20 606 0060	DESENVOLVIMENTO AGRÁRIO	563.058,31		563.058,31
23	Comércio e Serviços	195.903,25	0,00	195.903,25
23 691	Promoção Comercial	0,00	0,00	0,00
23 691 0063	FOMENTO AO COMÉRCIO			
23 695	Turismo	195.903,25	0,00	195.903,25
23 695 0063	FOMENTO AO COMÉRCIO	195.903,25		195.903,25
25	Energia	2.767.221,04	0,00	2.767.221,04
25 752	Energia Elétrica	2.767.221,04	0,00	2.767.221,04
25 752 0040	AÇÕES DE UTILIDADE PÚBLICA			
25 752 0060	DESENVOLVIMENTO AGRÁRIO			
25 752 0065	REDE DE DISTR. DE ENERGIA ELÉTRICA	2.767.221,04		2.767.221,04
26	Transporte	240.783,15	0,00	240.783,15
26 782	Transporte Rodoviário	240.783,15	0,00	240.783,15
26 782 0070	EXPANSÃO E MELHORIA DA REDE RODOVIÁRIA MUNICIPAL	240.783,15		240.783,15

Jose Raimundo de Sá Lopes  
CPF: 305.243.193-15  
Prefeitura de Oeiras - PI

ESCRITÓRIO DE LICITAÇÃO MUNICIPAL  
CONTRATO Nº 001/2021  
06/03/2021

**PREFEITURA MUNICIPAL DE OEIRAS**

PRAÇA VITÓRIA, Nº 37 - CENTRO

06553937/0001-70


Balço Exercício: 2020


**ANEXO 8**
**DEMONSTRATIVO DA DESPESA POR FUNCOES,  
 SUBFUNÇÕES E PROGRAMAS CONFORME  
 VINCULO COM RECURSOS**
**CONSOLIDADO**

Página 4

CODIGO	ESPECIFICACAO	ORDINARIO	VINCULADO	T O T A L
27	Desporto e Lazer	559.321,03	0,00	559.321,03
27 812	Desporto Comunitário	559.321,03	0,00	559.321,03
27 812 0073	INCENTIVO AO ESPORTE AMADOR	559.321,03		559.321,03
27 813	Lazer	0,00	0,00	0,00
27 813 0075	PROMOÇÃO DO LAZER			
28	Encargos Especiais	670.304,78	0,00	670.304,78
28 843	Serviço da Dívida Interna	670.304,78	0,00	670.304,78
28 843 0067	AMORTIZAÇÃO E JUROS DA DÍVIDA INTERNA	670.304,78		670.304,78
99	Reserva de Contingência	0,00	0,00	0,00
99 999	Reserva de Contingência	0,00	0,00	0,00
99 999 9999	RESERVA DE CONTINGÊNCIA			
<b>TOTAL</b>		<b>104.360.913,29</b>	<b>993.353,40</b>	<b>105.354.266,69</b>

OEIRAS/PI, 31 de dezembro de 2020.

  
 JOSE RAIMUNDO DE SÁ LOPES  
 PREFEITO MUNICIPAL  
 305.213.193-15

  
 A SOARES & A B SANTOS SOUSA  
 CONTADOR CRC - PI: 00444/O-7  
 21.505.535/0001-94



**PREFEITURA MUNICIPAL DE OEIRAS**

PRAÇA VITÓRIA, Nº 37 - CENTRO

06553937/0001-70

Balanco Exercício: 2020

**ANEXO 9**

**DEMONSTRATIVO DA DESPESA POR ORGAO E UNIDADE CONSOLIDADO**

Página 1

ORGAOS		
<b>01</b>	<b>PODER LEGISLATIVO</b>	<b>2.799.672,78</b>
<b>01 01</b>	<b>CÂMARA MUNICIPAL</b>	<b>2.799.672,78</b>
01	Legislativa	2.799.672,78
<b>02</b>	<b>PODER EXECUTIVO</b>	<b>102.554.593,91</b>
<b>02 01</b>	<b>GABINETE DO PREFEITO</b>	<b>1.288.941,87</b>
04	Administração	1.288.941,87
<b>02 03</b>	<b>OUVIDORIA GERAL DO MUNICÍPIO</b>	<b>48.347,82</b>
04	Administração	48.347,82
<b>02 04</b>	<b>PROCURADORIA GERAL DO MUNICÍPIO</b>	<b>172.213,68</b>
03	Essencial à Justiça	172.213,68
<b>02 05</b>	<b>CONTROLADORIA GERAL DO MUNICÍPIO</b>	<b>109.163,00</b>
04	Administração	109.163,00
<b>02 07</b>	<b>SEC. MUNICIPAL DE INDÚSTRIA, TRABALHO, COMÉRCIO E</b>	<b>195.903,25</b>
23	Comércio e Serviços	195.903,25
<b>02 08</b>	<b>SEC. MUN. DE INFRA-ESTRUTUR, SERV. PÚBLICOS E DESE</b>	<b>18.515.590,74</b>
15	Urbanismo	15.485.562,95
16	Habitação	9.836,61
17	Saneamento	12.186,99
25	Energia	2.767.221,04
26	Transporte	240.783,15
<b>02 09</b>	<b>SEC. MUNICIPAL DE EDUCAÇÃO</b>	<b>34.584.551,74</b>
12	Educação	34.584.551,74
<b>02 10</b>	<b>SEC. MUNICIPAL DE CULTURA E TURISMO</b>	<b>855.600,71</b>
13	Cultura	855.600,71
<b>02 11</b>	<b>SEC. MUNICIPAL DE ESPORTE E LAZER</b>	<b>559.321,03</b>
27	Desporto e Lazer	559.321,03
<b>02 12</b>	<b>SEC. MUNICIPAL DE SAÚDE</b>	<b>27.499.186,60</b>
10	Saúde	27.499.186,60
<b>02 13</b>	<b>SEC. MUNICIPAL DE ASSISTÊNCIA SOCIAL</b>	<b>3.800.882,20</b>
08	Assistência Social	3.800.882,20
<b>02 14</b>	<b>SEC. DE AGRICULTURA, RECURSOS HIDRICOS E MEIO AMBI</b>	<b>585.902,31</b>
18	Gestão Ambiental	22.844,00
20	Agricultura	563.058,31

Jose Fernando de Sá Lopes  
CPF: 016.248.110-10  
E-mail: josefernando@oeiras.pi.gov.br

ESCRITA PÚBLICA CONTABILIDADE  
ASCARES & ASSOCIADOS S.O.L.T.A - ME  
CNPJ 07.019.044/7

**PREFEITURA MUNICIPAL DE OEIRAS**

PRAÇA VITÓRIA, Nº 37 - CENTRO

06553937/0001-70

Balço Exercício: 2020


**ANEXO 9****DEMONSTRATIVO DA DESPESA POR ORGAO E UNIDADE  
CONSOLIDADO**


Página 2

## ORGAOS

<b>02</b>	<b>PODER EXECUTIVO</b>	<b>102.554.593,91</b>
<b>02 15</b>	<b>SEC. MUNICIPAL DE JUVENTUDE</b>	<b>206.717,67</b>
13	Cultura	206.717,67
<b>02 17</b>	<b>SEC. MUNICIPAL DE ADMINISTRAÇÃO</b>	<b>5.406.009,92</b>
04	Administração	5.402.709,92
06	Segurança Pública	3.300,00
<b>02 18</b>	<b>SEC. MUNICIPAL DE FINANÇAS</b>	<b>1.694.208,92</b>
04	Administração	1.023.904,14
28	Encargos Especiais	670.304,78
<b>02 19</b>	<b>SAAE - SERVIÇO AUTÔNOMO DE ÁGUA E ESGOTO DE OEIRAS</b>	<b>7.032.052,45</b>
17	Saneamento	7.011.614,87
18	Gestão Ambiental	20.437,58
<b>TOTAL GERAL</b>		<b>105.354.266,69</b>

OEIRAS/PI, 31 de dezembro de 2020.


  
 JOSE RAIMUNDO DE SÁ LOPES  
 PREFEITO MUNICIPAL  
 305.213.193-15


  
 A SOARES & A B SANTOS SOUSA  
 CONTADOR CRC - PI: 00444/O-7  
 21.505.535/0001-94



**PREFEITURA MUNICIPAL DE OEIRAS**

PRAÇA VITÓRIA, Nº 37 - CENTRO

06553937/0001-70

Balanco Exercício: 2020

**ANEXO 10  
COMPARATIVO DA RECEITA ORÇADA COM A ARRECADADA  
CONSOLIDADO**

Página 1

TÍTULOS	ORÇADA	ARRECADADA	DIFERENÇAS		
			PARA MAIS	PARA MENOS	
1000.00.0.0.00	RECEITAS CORRENTES	96.839.468,45	103.211.560,73	6.372.092,28	
1100.00.0.0.00	IMPOSTOS, TAXAS E CONTRIBUIÇÕES DE MELHORIA	2.993.844,10	5.447.854,83	2.454.010,73	
1110.00.0.0.00	IMPOSTOS	2.745.318,60	5.416.882,48	2.671.563,88	
1113.00.0.0.00	IMPOSTOS SOBRE A RENDA E PROVENTOS DE QUALQUER NATUREZA	1.112.025,24	1.915.918,58	803.893,34	
1113.03.0.0.00	IMPOSTO SOBRE A RENDA - RETIDO NA FONTE	1.112.025,24	1.915.918,58	803.893,34	
1113.03.1.0.00	IMPOSTO SOBRE A RENDA - RETIDO NA FONTE - TRABALHO	1.112.025,24	1.915.918,58	803.893,34	
1113.03.1.1.00	IRRF-TRABALHO-PRINCIPAL	1.112.025,24	1.915.918,58	803.893,34	
1118.00.0.0.00	IMPOSTOS ESPECÍFICOS DE ESTADOS, DF E MUNICÍPIOS	1.607.644,39	3.500.963,90	1.893.319,51	
1118.01.0.0.00	IMPOSTOS SOBRE O PATRIMÔNIO PARA ESTADOS/DF/MUNICÍPIOS	504.484,75	697.229,70	192.744,95	
1118.01.1.0.00	IMPOSTO SOBRE A PROPRIEDADE PREDIAL E TERRITORIAL URBANA	253.158,79	432.177,23	179.018,44	
1118.01.1.1.00	IPTU-PRINCIPAL	253.158,79	432.177,23	179.018,44	
1118.01.4.0.00	IMPOSTO TRANSMISSÃO "INTER VIVOS" BENS IMÓV.DIR.REAL IMOVEIS	251.325,96	265.052,47	13.726,51	
1118.01.4.1.00	ITBI-PRINCIPAL	251.325,96	265.052,47	13.726,51	
1118.02.0.0.00	IMPOSTOS PRODUÇÃO, CIRCULAÇÃO MERCADORIAS E SERVIÇO	1.103.159,64	2.803.734,20	1.700.574,56	
1118.02.3.0.00	IMPOSTO SOBRE SERVIÇOS DE QUALQUER NATUREZA	1.103.159,64	2.803.734,20	1.700.574,56	
1118.02.3.1.00	ISS-PRINCIPAL	1.103.159,64	2.803.734,20	1.700.574,56	
1119.00.0.0.00	OUTROS IMPOSTOS	25.648,97			25.648,97
1119.01.0.0.00	OUTROS IMPOSTOS	25.648,97			25.648,97
1119.01.1.0.00	OUTROS IMPOSTOS	25.648,97			25.648,97
1119.01.1.3.00	OUTROS IMPOSTOS - DÍVIDA ATIVA	25.648,97			25.648,97
1120.00.0.0.00	TAXAS	158.871,29	30.972,35		127.898,94
1121.00.0.0.00	TAXAS PELO EXERCÍCIO DO PODER DE POLÍCIA	25.834,50	298,50		25.536,00
1121.01.0.0.00	TAXAS DE INSPEÇÃO, CONTROLE E FISCALIZAÇÃO	25.834,50	298,50		25.536,00
1121.01.1.0.00	TAXAS DE INSPEÇÃO, CONTROLE E FISCALIZAÇÃO	25.834,50	298,50		25.536,00
1121.01.1.1.00	TAXAS INSP.CONTR.FISCAL.-PRINCIPAL	25.834,50	298,50		25.536,00
1122.00.0.0.00	TAXAS PELA PRESTAÇÃO DE SERVIÇOS	11.884,47	14.094,53	2.210,06	
1122.01.0.0.00	TAXAS PELA PRESTAÇÃO DE SERVIÇOS	11.884,47	14.094,53	2.210,06	
1122.01.1.0.00	TAXAS PELA PRESTAÇÃO DE SERVIÇOS	11.884,47	14.094,53	2.210,06	
1122.01.1.1.00	TAXAS PREST.SERV.-PRINCIPAL	11.884,47	14.094,53	2.210,06	
1128.00.0.0.00	TAXAS - ESPECÍFICAS DE ESTADOS, DF E MUNICÍPIOS	121.152,32	16.579,32		104.573,00
1128.01.0.0.00	TAXAS DE INSPEÇÃO, CONTROLE E FISCALIZAÇÃO	121.152,32	16.579,32		104.573,00
1128.01.1.0.00	TAXA DE FISCALIZAÇÃO DE VIGILÂNCIA SANITÁRIA	121.152,32	16.579,32		104.573,00
1128.01.1.1.00	TAXA FISCAL.VIG.SANITÁRIA-PRINCIPAL	121.152,32	16.579,32		104.573,00
1130.00.0.0.00	CONTRIBUIÇÃO DE MELHORIA	89.654,21	0,00		89.654,21
1138.00.0.0.00	CONTRIBUIÇÃO DE MELHORIA - ESPECÍFICA DE ESTADOS, DF E MUNIC	89.654,21	0,00		89.654,21
1138.99.0.0.00	OUTRAS CONTRIBUIÇÕES DE MELHORIA	89.654,21	0,00		89.654,21
1138.99.1.0.00	OUTRAS CONTRIBUIÇÕES DE MELHORIA	89.654,21	0,00		89.654,21
1138.99.1.1.00	OUTRAS CONTRIBUIÇÕES DE MELHORIA - PRINCIPAL	89.654,21	0,00		89.654,21
1200.00.0.0.00	CONTRIBUIÇÕES	1.980.654,25	2.100.314,36	119.660,11	
1240.00.0.0.00	CONTRIBUIÇÃO PARA O CUSTEIO DO SERVIÇO DE ILUMINAÇÃO PÚBLICA	1.980.654,25	2.100.314,36	119.660,11	
1240.00.1.0.00	CONTRIBUIÇÃO PARA O CUSTEIO DO SERVIÇO DE ILUMINAÇÃO PÚBLICA	1.980.654,25	2.100.314,36	119.660,11	
1240.00.1.1.00	CONTRIB.CUSTEIO SERV.ILUM. PÚBLICA-PRINCIPAL	1.980.654,25	2.100.314,36	119.660,11	
1300.00.0.0.00	RECEITA PATRIMONIAL	841.761,33	81.017,00		760.744,33
1310.00.0.0.00	EXPLORAÇÃO DO PATRIMÔNIO IMOBILIÁRIO DO ESTADO	262.389,16	32.316,11		230.073,05
1310.01.0.0.00	ALUGUÉIS, ARRENDAMENTOS, FOROS, LAUDÊMIOS, TARIFAS DE OCUPAÇÃO	195.328,95	32.316,11		163.012,84
1310.01.1.0.00	ALUGUÉIS E ARRENDAMENTOS	134.003,27	32.316,11		101.687,16
1310.01.1.1.00	ALUGUÉIS E ARRENDAMENTOS - PRINCIPAL	134.003,27	32.316,11		101.687,16
1310.01.2.0.00	FOROS, LAUDÊMIOS E TARIFAS DE OCUPAÇÃO	61.325,68	0,00		61.325,68
1310.01.2.1.00	FOROS,LAUDÊMIOS TARIF.OCUPAÇÃO-PRINCIPAL	61.325,68	0,00		61.325,68

*[Handwritten signature]*  
 ESCRITA PÚBLICA CONTABILIDADE  
 ASSESSORIA E SERVIÇOS SOCIAIS

OEIRAS - PI

BALANÇO GERAL 2020


**PREFEITURA MUNICIPAL DE OEIRAS**

PRAÇA VITÓRIA, Nº 37 - CENTRO

06553937/0001-70

Balço Exercício: 2020

**ANEXO 10  
 COMPARATIVO DA RECEITA ORCADA COM A ARRECADADA  
 CONSOLIDADO**

Página 2

TÍTULOS	ORCADA	ARRECADADA	DIFERENÇAS	
			PARA MAIS	PARA MENOS
1310.99.0.0.00	OUTRAS RECEITAS IMOBILIÁRIAS	67.060,21		67.060,21
1310.99.1.0.00	OUTRAS RECEITAS IMOBILIÁRIAS	67.060,21		67.060,21
1310.99.1.1.00	OUTRAS RECEITAS IMOBILIÁRIAS-PRINCIPAL	67.060,21		67.060,21
1320.00.0.0.00	VALORES MOBILIÁRIOS	579.372,17	48.700,89	530.671,28
1321.00.0.0.00	JUROS E CORREÇÕES MONETÁRIAS	579.372,17	48.700,89	530.671,28
1321.00.1.0.00	REMUNERAÇÃO DE DEPÓSITOS BANCÁRIOS	579.372,17	48.700,89	530.671,28
1321.00.1.1.00	REMUN.DEP.BANCÁRIOS-PRINCIPAL	579.372,17	48.700,89	530.671,28
1600.00.0.0.00	RECEITA DE SERVIÇOS	2.368.000,00	5.924.535,27	3.556.535,27
1610.00.0.0.00	SERVIÇOS ADMINISTRATIVOS E COMERCIAIS GERAIS	2.268.000,00	5.924.535,27	3.656.535,27
1610.01.0.0.00	SERVIÇOS ADMINISTRATIVOS E COMERCIAIS GERAIS	2.268.000,00	5.924.535,27	3.656.535,27
1610.01.1.0.00	SERVIÇOS ADMINISTRATIVOS E COMERCIAIS GERAIS	2.268.000,00	5.924.535,27	3.656.535,27
1610.01.1.1.00	SERVIÇOS ADMINISTRATIVOS E COMERCIAIS GERAIS - PRINCIPAL	2.110.500,00	5.743.940,37	3.633.440,37
1610.01.1.2.00	SERVIÇOS ADMINISTRATIVOS COMERCIAIS GERAIS - MULTAS JUROS	157.500,00	180.594,90	23.094,90
1630.00.0.0.00	SERVIÇOS E ATIVIDADES REFERENTES À SAÚDE	100.000,00		100.000,00
1630.01.0.0.00	SERVIÇOS DE ATENDIMENTO À SAÚDE	100.000,00		100.000,00
1630.01.1.0.00	SERVIÇOS DE ATENDIMENTO À SAÚDE	100.000,00		100.000,00
1630.01.1.1.00	SERVIÇOS DE ATENDIMENTO À SAÚDE - PRINCIPAL	100.000,00		100.000,00
1700.00.0.0.00	TRANSFERÊNCIAS CORRENTES	88.230.208,77	89.624.532,92	1.394.324,15
1710.00.0.0.00	TRANSFERÊNCIAS DA UNIÃO E DE SUAS ENTIDADES	48.550.861,51	56.215.110,63	7.664.249,12
1718.00.0.0.00	TRANSF.UNIÃO - ESPECÍFICAS DE ESTADOS, DF E MUNIC	48.550.861,51	56.215.110,63	7.664.249,12
1718.01.0.0.00	PARTICIPAÇÃO NA RECEITA DA UNIÃO	26.688.555,74	20.139.682,48	6.548.873,26
1718.01.1.0.00	COTA-PARTE FUNDO PART. ESTADO E DISTRITO FEDERAL			
1718.01.1.1.00	COTA-PARTE FUNDO PART. EST/DF-PRINCIPAL			
1718.01.2.0.00	COTA-PARTE FUNDO PARTICIPAÇÃO MUNICÍPIOS - COTA MENSAL	23.929.900,72	18.468.645,72	5.461.255,00
1718.01.2.1.00	COTA-PARTE FPM-COTA MENSAL-PRINCIPAL	23.929.900,72	18.468.645,72	5.461.255,00
1718.01.3.0.00	COTA-PARTE FPM-1% ENTREGUE MÊS DEZEMBRO	1.377.996,01	831.095,88	546.900,13
1718.01.3.1.00	COTA-PARTE FPM-1% DEZEMBRO-PRINCIPAL	1.377.996,01	831.095,88	546.900,13
1718.01.4.0.00	COTA-PARTE FPM-1% ENTREGUE MÊS JULHO	1.377.996,01	832.867,79	545.128,22
1718.01.4.1.00	COTA-PARTE FPM-1% JULHO-PRINCIPAL	1.377.996,01	832.867,79	545.128,22
1718.01.5.0.00	COTA-PARTE DO IMPOSTO SOBRE A PROPRIEDADE TERRITORIAL RURAL	2.663,00	7.073,09	4.410,09
1718.01.5.1.00	COTA-PARTE ITR-PRINCIPAL	2.663,00	7.073,09	4.410,09
1718.02.0.0.00	TRANSF.COMPEN.FINAN.EXPL.RECUR.NATURAIS	255.611,44	297.140,24	41.528,80
1718.02.1.0.00	COTA-PARTE DA COMPENSAÇÃO FINANCEIRA DE RECURSOS HÍDRICOS	2.663,00		2.663,00
1718.02.1.1.00	COTA-PARTE COMP.FINAN.REC.HÍDRICOS-PRINCIPAL	2.663,00		2.663,00
1718.02.2.0.00	COTA-PARTE COMPENSAÇÃO FINANCEIRA RECURSOS MINERAIS-CFEM	2.796,15		2.796,15
1718.02.2.1.00	COTA-PARTE CFEM-PRINCIPAL	2.796,15		2.796,15
1718.02.3.0.00	COTA-PARTE ROYALTIES - PROD.PETROLEO- LEI 7.990/89	2.796,15		2.796,15
1718.02.3.1.00	COTA-PARTE ROY.-PROD.PETROL- LEI 7.990/89-PRINCIPAL	2.796,15		2.796,15
1718.02.6.0.00	COTA-PARTE DO FUNDO ESPECIAL DO PETRÓLEO - FEP	243.811,66	297.140,24	53.328,58
1718.02.6.1.00	COTA-PARTE -FEP-PRINCIPAL	243.811,66	297.140,24	53.328,58
1718.02.9.0.00	OUTRAS TRANS.COMPEN.FINAN.EXPL.RECUR.NATURAIS	3.544,48		3.544,48
1718.02.9.1.00	OUTRAS TRANS.COMP.FINAN.EXPL.RECUR.NAT-PRINCIPAL	3.544,48		3.544,48
1718.03.0.0.00	TRANSFERÊNCIA-SUS-BLOCO CUSTEIO SERV. PÚBL.SAÚDE	11.371.183,27	18.956.400,61	7.585.217,34
1718.03.1.0.00	TRANSFERÊNCIA DE RECURSOS DO SUS - ATENÇÃO BÁSICA	11.371.183,27	18.956.400,61	7.585.217,34
1718.03.1.1.00	TRANSF.RECUR.SUS-ATENÇÃO BÁSICA-PRINCIPAL	11.371.183,27	18.956.400,61	7.585.217,34
1718.04.0.0.00	TRANSF.SUS- BLOCO INV.REDE SERV.PUB.DE SAÚDE		117.764,00	117.764,00

Jose Ramundo da Silva Lopes  
 CPF: 304277103-15  
 Prefeito de Oeiras - PI

ESSE DOCUMENTO É AUTENTICO  
 Assinatura: JOSÉ RAMUNDO DA SILVA LOPES  
 CPF: 304277103-15



**PREFEITURA MUNICIPAL DE OEIRAS**

PRAÇA VITÓRIA, Nº 37 - CENTRO

06553937/0001-70

Balanco Exercício: 2020

**ANEXO 10  
COMPARATIVO DA RECEITA ORCADA COM A ARRECADADA  
CONSOLIDADO**

Página 3

TÍTULOS	ORCADA	ARRECADADA	DIFERENÇAS	
			PARA MAIS	PARA MENOS
1718.04.1.0.00	TRANSF.REC.DO SUS DESTINADO À ATENÇÃO BÁSICA	117.764,00	117.764,00	
1718.04.1.1.00	TRANSF.RECUR.-SUS-ATENÇÃO BÁSICA-PRINCIPAL	117.764,00	117.764,00	
1718.05.0.0.00	TRANSFER.DE RECURSOS DO FUNDO NAC. DESENV.EDUCAÇÃO FNDE	1.762.658,98	1.725.827,53	36.831,45
1718.05.1.0.00	TRANSFERÊNCIAS DO SALÁRIO-EDUCAÇÃO	634.118,57	348.341,61	285.776,96
1718.05.1.1.00	TRANSFERÊNCIAS DO SALÁRIO-EDUCAÇÃO - PRINCIPAL	634.118,57	348.341,61	285.776,96
1718.05.2.0.00	TRANSF. DIRETAS-FNDE REF. PROG.DINHEIRO DIRETO NA ESC-PDDE	52.500,00		52.500,00
1718.05.2.1.00	TRANSF.DIRETAS FNDE- PROGR. PDDE-PRINCIPAL	52.500,00		52.500,00
1718.05.3.0.00	TRANSF.DIRETAS DO FNDE REF.PROG.NAC. ALIM. ESCOLAR-PNAE	550.787,74	710.661,60	159.873,86
1718.05.3.1.00	TRANSF.DIRETAS FNDE-PROGR.PNAE-PRINCIPAL	550.787,74	710.661,60	159.873,86
1718.05.4.0.00	TRANSFER.FNDE REF. AO PROG.NAC.APOIO TRANSP.ESCOLAR-PNATE	380.252,67	366.287,33	13.965,34
1718.05.4.1.00	TRANSF.DIRETAS FNDE-PROGR.PNATE-PRINCIPAL	380.252,67	366.287,33	13.965,34
1718.05.9.0.00	OUTRAS TRANSF.DIRETAS DO FUNDO NAC.DO DESENV.DA EDUC. FNDE	145.000,00	300.536,99	155.536,99
1718.05.9.1.00	OUTRAS TRANSF.DIRETAS FNDE-PRINCIPAL	145.000,00	300.536,99	155.536,99
1718.06.0.0.00	TRANSFERÊNCIA FINANCEIRA ICMS - DESONERAÇÃO - L.C. Nº 87/96	18.863,21		18.863,21
1718.06.1.0.00	TRANSFERÊNCIA FINANCEIRA ICMS - DESONERAÇÃO - L.C. Nº 87/96	18.863,21		18.863,21
1718.06.1.1.00	TRANS.FINAN.ICMS-DESON.-L.C. Nº 87/96-PRINCIPAL	18.863,21		18.863,21
1718.09.0.0.00	TRANSF.RECURSOS COMPLEMENTAÇÃO UNIÃO AO FUNDEB	5.949.178,78	6.208.455,42	259.276,64
1718.09.1.0.00	TRANSF.RECURSOS COMPLEMENTAÇÃO UNIÃO AO FUNDEB	5.949.178,78	6.208.455,42	259.276,64
1718.09.1.1.00	TRANSF.RECUR.COMPLEM.UNIÃO FUNDEB-PRINCIPAL	5.949.178,78	6.208.455,42	259.276,64
1718.10.0.0.00	TRANSFERÊNCIAS DE CONVÊNIO DA UNIÃO E DE SUAS ENTIDADES	758.126,98	1.624.142,58	866.015,60
1718.10.1.0.00	TRANSF.CONVÊNIO UNIÃO SUS	336.515,76		336.515,76
1718.10.1.1.00	TRANSF.CONVÊNIO UNIÃO- SUS-PRINCIPAL	336.515,76		336.515,76
1718.10.2.0.00	TRANSF.CONVÊNIO UNIÃO PROGRAMAS DA EDUCAÇÃO	133.526,32		133.526,32
1718.10.2.1.00	TRANSF.CONV.UNIÃO PROG.EDUCAÇÃO-PRINCIPAL	133.526,32		133.526,32
1718.10.3.0.00	TRANSF.CONVÊNIO UNIÃO PROGRAMAS ASSISTENCIA SOCIAL	96.028,30		96.028,30
1718.10.3.1.00	TRANSF.CONV.UNIÃO PROG.ASSIST.SOCIAL-PRINCIPAL	96.028,30		96.028,30
1718.10.4.0.00	TRANSF.CONVÊNIO UNIÃO PROGRAMAS COMBATE A FOME	96.028,30		96.028,30
1718.10.4.1.00	TRANSF.CONV.UNIÃO PROG.COMB.FOME-PRINCIPAL	96.028,30		96.028,30
1718.10.9.0.00	OUTRAS TRANSFERÊNCIAS DE CONVÊNIO DA UNIÃO	96.028,30	1.624.142,58	1.528.114,28
1718.10.9.1.00	OUTRAS TRANSF.CONV.UNIÃO-PRINCIPAL	96.028,30	1.624.142,58	1.528.114,28
1718.12.0.0.00	TRANSF.RECURSOS FUNDO NACIONAL DE ASSISTÊNCIA SOCIAL-FNAS	1.370.880,00	1.445.233,75	74.353,75
1718.12.1.0.00	TRANSF.RECURSOS FUNDO NACIONAL DE ASSISTÊNCIA SOCIAL-FNAS	1.370.880,00	1.445.233,75	74.353,75
1718.12.1.1.00	TRANSF.RECUR.-FNAS-PRINCIPAL	1.370.880,00	1.445.233,75	74.353,75
1718.99.0.0.00	OUTRAS TRANSFERÊNCIAS DA UNIÃO	375.803,11	5.700.464,02	5.324.660,91
1718.99.1.0.00	OUTRAS TRANSFERÊNCIAS DA UNIÃO	375.803,11	5.700.464,02	5.324.660,91
1718.99.1.1.00	OUTRAS TRANSFERÊNCIAS DA UNIÃO - PRINCIPAL	375.803,11	5.700.464,02	5.324.660,91
1720.00.0.0.00	TRANSF.ESTADOS E DO DISTRITO FEDERAL E DE SUAS ENTIDADES	17.924.934,64	14.350.286,88	3.574.647,76
1728.00.0.0.00	TRANSF.ESTADOS-ESPECÍFICAS ESTADOS, DF E MUNICÍPIOS	17.924.934,64	14.350.286,88	3.574.647,76
1728.01.0.0.00	PARTICIPAÇÃO NA RECEITA DOS ESTADOS	17.502.333,76	13.689.989,27	3.812.344,49
1728.01.1.0.00	COTA-PARTE DO ICMS	16.404.448,82	12.261.134,41	4.143.314,41
1728.01.1.1.00	COTA-PARTE DO ICMS - PRINCIPAL	16.404.448,82	12.261.134,41	4.143.314,41
1728.01.2.0.00	COTA-PARTE DO IPVA	1.025.019,88	1.346.358,48	321.338,60
1728.01.2.1.00	COTA-PARTE DO IPVA - PRINCIPAL	1.025.019,88	1.346.358,48	321.338,60
1728.01.3.0.00	COTA-PARTE DO IPI - MUNICÍPIOS	2.431,58	1.533,92	897,66

JOSÉ FRANCISCO...  
CPF 305.213...  
Profissão de...  
Educação...  
ASSOCIAÇÃO...  
CRO/PI/04407

OEIRAS - PI

BALANÇO GERAL 2020


**PREFEITURA MUNICIPAL DE OEIRAS**

PRAÇA VITÓRIA, Nº 37 - CENTRO


06553937/0001-70

Balanco Exercício: 2020

**A N E X O 10**
**COMPARATIVO DA RECEITA ORCADA COM A ARRECADADA CONSOLIDADO**

Página 4

TITULOS	ORCADA	ARRECADADA	DIFERENCAS		
			PARA MAIS	PARA MENOS	
1728.01.3.1.00	COTA-PARTE DO IPI - MUNICÍPIOS - PRINCIPAL	2.431,58	1.533,92	897,66	
1728.01.4.0.00	COTA-PARTE CONTRIBUIÇÃO INTERVENÇÃO DOMÍNIO ECONÔMICO	70.433,48	41.762,46	28.671,02	
1728.01.4.1.00	COTA-PARTE CIDE-PRINCIPAL	70.433,48	41.762,46	28.671,02	
1728.01.5.0.00	OUTRAS PARTICIPAÇÕES NA RECEITA DOS ESTADOS		39.200,00	39.200,00	
1728.01.5.1.00	OUTRAS PARTIC. REC.ESTADOS-PRINCIPAL		39.200,00	39.200,00	
1728.01.9.0.00	OUTRAS TRANSFERÊNCIAS DOS ESTADOS				
1728.01.9.1.00	OUTRAS TRANSFERÊNCIAS DOS ESTADOS - PRINCIPAL				
1728.03.0.0.00	TRANSF.RECURSOS ESTADO PROGRAMAS SAÚDE-REPASSE FUNDO A FUNDO	281.733,92	100.000,00	181.733,92	
1728.03.1.0.00	TRANSF.RECURSOS ESTADO PROGRAMAS SAÚDE-REPASSE FUNDO A FUNDO	281.733,92	100.000,00	181.733,92	
1728.03.1.1.00	TRANSF.RECUR.EST.PROG.SAÚDE-F/FUNDO-PRINCIPAL	281.733,92	100.000,00	181.733,92	
1728.10.0.0.00	TRANSF.CONV.ESTADOS E DO DISTRITO FEDERAL E SUA ENTIDADES	140.866,96	560.297,61	419.430,65	
1728.10.1.0.00	TRANSF.CONVÊNIO DOS ESTADOS PARA O SISTEMA ÚNICO-SUS		560.297,61	560.297,61	
1728.10.1.1.00	TRANSF.CONV.ESTADOS-SUS-PRINCIPAL		560.297,61	560.297,61	
1728.10.2.0.00	TRANSF.CONVÊNIO ESTADOS DESTINADAS A PROGRAMA EDUCAÇÃO	70.433,48		70.433,48	
1728.10.2.1.00	TRANSF.CONV.ESTADOS PROGR.EDUCAÇÃO-PRINCIPAL	70.433,48		70.433,48	
1728.10.9.0.00	OUTRAS TRANSFERÊNCIAS DE CONVÊNIO DOS ESTADOS	70.433,48		70.433,48	
1728.10.9.1.00	OUTRAS TRANSF.CONVÊNIO ESTADOS-PRINCIPAL	70.433,48		70.433,48	
1750.00.0.0.00	TRANSFERÊNCIAS DE OUTRAS INSTITUIÇÕES PÚBLICAS	21.754.412,62	19.059.135,41	2.695.277,21	
1758.00.0.0.00	TRANSF.OUTRAS INSTIT.PÚBLICAS-ESPEC.EST.DF E MUNICÍPIOS	21.754.412,62	19.059.135,41	2.695.277,21	
1758.01.0.0.00	TRANSF. RECURSOS FUNDEB	21.754.412,62	19.059.135,41	2.695.277,21	
1758.01.1.0.00	TRANSF. RECURSOS FUNDEB	21.754.412,62	19.059.135,41	2.695.277,21	
1758.01.1.1.00	TRANSF. RECURSOS FUNDEB-PRINCIPAL	21.754.412,62	19.059.135,41	2.695.277,21	
1900.00.0.0.00	OUTRAS RECEITAS CORRENTES	425.000,00	33.306,35	391.693,65	
1920.00.0.0.00	INDENIZAÇÕES, RESTITUIÇÕES E RESSARCIMENTOS	170.000,00	33.306,35	136.693,65	
1921.00.0.0.00	INDENIZAÇÕES	85.000,00		85.000,00	
1921.99.0.0.00	OUTRAS INDENIZAÇÕES	85.000,00		85.000,00	
1921.99.1.0.00	OUTRAS INDENIZAÇÕES	85.000,00		85.000,00	
1921.99.1.1.00	OUTRAS INDENIZAÇÕES - PRINCIPAL	85.000,00		85.000,00	
1922.00.0.0.00	RESTITUIÇÕES	85.000,00	33.306,35	51.693,65	
1922.99.0.0.00	OUTRAS RESTITUIÇÕES	85.000,00	33.306,35	51.693,65	
1922.99.1.0.00	OUTRAS RESTITUIÇÕES	85.000,00	33.306,35	51.693,65	
1922.99.1.1.00	OUTRAS RESTITUIÇÕES - PRINCIPAL	85.000,00	33.306,35	51.693,65	
1990.00.0.0.00	DEMAIS RECEITAS CORRENTES	255.000,00		255.000,00	
1990.99.0.0.00	OUTRAS RECEITAS	255.000,00		255.000,00	
1990.99.1.0.00	OUTRAS RECEITAS - PRIMÁRIAS	170.000,00		170.000,00	
1990.99.1.1.00	OUTRAS RECEITAS - PRIMÁRIAS - PRINCIPAL	85.000,00		85.000,00	
1990.99.1.3.00	OUTRAS RECEITAS - PRIMÁRIAS - DÍVIDA ATIVA	85.000,00		85.000,00	
1990.99.2.0.00	OUTRAS RECEITAS - FINANCEIRAS	85.000,00		85.000,00	
1990.99.2.1.00	OUTRAS RECEITAS - FINANCEIRAS - PRINCIPAL	85.000,00		85.000,00	
2000.00.0.0.00	RECEITAS DE CAPITAL	9.809.590,30	10.401.888,32	592.298,02	
2100.00.0.0.00	OPERAÇÕES DE CRÉDITO	8.153.299,54	2.669.786,67	5.483.512,87	
2110.00.0.0.00	OPERAÇÕES DE CRÉDITO - MERCADO INTERNO	8.153.299,54	2.669.786,67	5.483.512,87	
2112.00.0.0.00	OPERAÇÕES DE CRÉDITO CONTRATUAIS - MERCADO INTERNO		2.669.786,67	2.669.786,67	
2112.00.1.0.00	OPERAÇÕES DE CRÉDITO CONTRATUAIS - MERCADO INTERNO		2.669.786,67	2.669.786,67	
2112.00.1.1.00	OP.CRÉD.CONTR.-MERC.INTERNO-PRINCIPAL		2.669.786,67	2.669.786,67	
2119.00.0.0.00	OUTRAS OPERAÇÕES DE CRÉDITO - MERCADO INTERNO	8.153.299,54		8.153.299,54	
2119.00.1.0.00	OUTRAS OPERAÇÕES DE CRÉDITO - MERCADO INTERNO	8.153.299,54		8.153.299,54	
2119.00.1.1.00	OUTRAS OP.CRÉD.-MERC.INT.-PRINCIPAL	8.153.299,54		8.153.299,54	

  
 JOÃO CARLOS...  
 EST. DE CONTABILIDADE  
 ACCIDENTAL...  
 C/C 17/0001-07





**PREFEITURA MUNICIPAL DE OEIRAS**  
PRAÇA VITÓRIA, Nº 37 - CENTRO  
06553937/0001-70 Balanço Exercício: 2020

**ANEXO 10**  
**COMPARATIVO DA RECEITA ORCADA COM A ARRECADADA**  
**CONSOLIDADO**

Página 5

TÍTULOS	ORCADA	ARRECADADA	DIFERENÇAS	
			PARA MAIS	PARA MENOS
2120.00.0.0.00	OPERAÇÕES DE CRÉDITO - MERCADO EXTERNO			
2122.00.0.0.00	OPERAÇÕES DE CRÉDITO CONTRATUAIS - MERCADO EXTERNO			
2122.00.1.0.00	OPERAÇÕES DE CRÉDITO CONTRATUAIS - MERCADO EXTERNO			
2122.00.1.1.00	OP.CRÉDITO CONTR.-MERC.EXTERNO-PRINCIPAL			
2400.00.0.0.00	TRANSFERÊNCIAS DE CAPITAL	1.571.290,76	7.732.101,65	6.160.810,89
2410.00.0.0.00	TRANSFERÊNCIAS DA UNIÃO E DE SUAS ENTIDADES	1.316.290,76	7.732.101,65	6.415.810,89
2418.00.0.0.00	TRANSFERÊNCIAS UNIÃO-ESPECÍFICAS ESTADOS, DF MUNICÍPIOS	1.316.290,76	7.732.101,65	6.415.810,89
2418.04.0.0.00	TRANSF.RECURSOS-SUS-BLOCO INVESTIMENTO REDE SERV.PUBL.SAÚDE	976.290,76		976.290,76
2418.04.1.0.00	TRANSF.RECURSOS -SUS-ATENÇÃO BÁSICA	976.290,76		976.290,76
2418.04.1.1.00	TRANSF.RECUR.-SUS-ATEN.BÁSICA-PRINCIPAL	976.290,76		976.290,76
2418.10.0.0.00	TRANSFERÊNCIA DE CONVÊNIO DA UNIÃO E DE SUAS ENTIDADES	340.000,00	7.732.101,65	7.392.101,65
2418.10.2.0.00	TRANSF.CONVÊNIO UNIÃO DESTINADAS PROGRAMAS EDUCAÇÃO	85.000,00	49.326,08	35.673,92
2418.10.2.1.00	TRANSF.CONV.UNIÃO PROGR.EDUC.-PRINCIPAL	85.000,00	49.326,08	35.673,92
2418.10.6.0.00	TRANSF.CONVÊNIO UNIÃO DESTINADAS PROGRAMAS MEIO AMBIENTE	85.000,00		85.000,00
2418.10.6.1.00	TRANSF.CONV.UNIÃO PROGR.MEIO AMBIENTE-PRINCIPAL	85.000,00		85.000,00
2418.10.7.0.00	TRANSF.CONVÊNIO UNIÃO PROGRAMAS INFRAESTRUTURA TRANSPORTE	85.000,00		85.000,00
2418.10.7.1.00	TRANSF.CONV.UNIÃO PROGR.INFRA.TRANSP.-PRINCIPAL	85.000,00		85.000,00
2418.10.9.0.00	OUTRAS TRANSFERÊNCIAS DE CONVÊNIO DA UNIÃO	85.000,00	7.682.775,57	7.597.775,57
2418.10.9.1.00	OUTRAS TRANSF.CONV.UNIÃO-PRINCIPAL	85.000,00	7.682.775,57	7.597.775,57
2420.00.0.0.00	TRANSFERÊNCIAS ESTADOS E DISTRITO FEDERAL E SUAS ENTIDADES	255.000,00		255.000,00
2428.00.0.0.00	TRANSFERÊNCIAS ESTADOS, DISTRITO FEDERAL, E SUAS ENTIDADES	255.000,00		255.000,00
2428.10.0.0.00	TRANSF.CONVÊNIO ESTADOS E DISTRITO FEDERAL E SUAS ENTIDADES	255.000,00		255.000,00
2428.10.2.0.00	TRANSF.CONVÊNIO ESTADOS PROGRAMA EDUCAÇÃO	85.000,00		85.000,00
2428.10.2.1.00	TRANSF.CONV.ESTADOS PROGR.EDUC.-PRINCIPAL	85.000,00		85.000,00
2428.10.6.0.00	TRANSF.CONVÊNIO ESTADOS PROGRAMA MEIO AMBIENTE	85.000,00		85.000,00
2428.10.6.1.00	TRANSF.CONV.EST.PROGR.MEIO AMBIENTE-PRINCIPAL	85.000,00		85.000,00
2428.10.9.0.00	OUTRAS TRANSFERÊNCIAS DE CONVÊNIO DOS ESTADOS	85.000,00		85.000,00
2428.10.9.1.00	OUTRAS TRANSF.CONV.ESTADOS-PRINCIPAL	85.000,00		85.000,00
2900.00.0.0.00	OUTRAS RECEITAS DE CAPITAL	85.000,00		85.000,00
2990.00.0.0.00	DEMAIS RECEITAS DE CAPITAL	85.000,00		85.000,00
2990.00.1.0.00	DEMAIS RECEITAS DE CAPITAL	85.000,00		85.000,00
2990.00.1.1.00	DEMAIS RECEITAS DE CAPITAL - PRINCIPAL	85.000,00		85.000,00
91000.00.0.0.00	(R) DEDUÇÕES DA RECEITAS CORRENTES	-8.276.665,44	-5.867.902,11	2.408.763,33
91700.00.0.0.00	(R) DEDUÇÕES DA TRANSFERÊNCIAS CORRENTES	-8.276.665,44	-5.867.902,11	2.408.763,33
91710.00.0.0.00	(R) DEDUÇÕES DA TRANSFERÊNCIAS DA UNIÃO E DE SUAS ENTIDADES	-4.790.285,38	-3.695.143,34	1.095.142,04
91718.00.0.0.00	(R) DEDUÇÕES DA TRANSF.UNIÃO - ESPECÍFICAS DE ESTADOS, DF E	-4.790.285,38	-3.695.143,34	1.095.142,04
91718.01.0.0.00	(R) DEDUÇÕES DA PARTICIPAÇÃO NA RECEITA DA UNIÃO	-4.786.512,74	-3.695.143,34	1.091.369,40
91718.01.2.0.00	(R) DEDUÇÕES DA COTA-PARTE FUNDO PARTICIPAÇÃO MUNICÍPIOS - C	-4.785.980,14	-3.693.728,85	1.092.251,29
91718.01.2.1.00	(R) DEDUÇÕES DA COTA-PARTE FPM-COTA MENSAL-PRINCIPAL	-4.785.980,14	-3.693.728,85	1.092.251,29
91718.01.5.0.00	(R) DEDUÇÕES DA COTA-PARTE DO IMPOSTO SOBRE A PROPRIEDADE TE	-532,60	-1.414,49	881,89
91718.01.5.1.00	(R) DEDUÇÕES DA COTA-PARTE ITR-PRINCIPAL	-532,60	-1.414,49	881,89
91718.06.0.0.00	(R) DEDUÇÕES DA TRANSFERÊNCIA FINANCEIRA ICMS - DESONERAÇÃO	-3.772,64		3.772,64
91718.06.1.0.00	(R) DEDUÇÕES DA TRANSFERÊNCIA FINANCEIRA	-3.772,64		3.772,64

Jose Raimundo de Sa Lopes  
CPF: 305.213.493-99  
Prefeito de Oeiras

ESCRITÓRIO DE CONTABILIDADE  
ASSOCIAÇÃO DE CONTABILISTAS  
CRC/PI000407

OEIRAS - PI

BALANÇO GERAL 2020




**PREFEITURA MUNICIPAL DE OEIRAS**  
 PRAÇA VITÓRIA, Nº 37 - CENTRO  
 06553937/0001-70 Balanço Exercício: 2020


**ANEXO 10**  
**COMPARATIVO DA RECEITA ORÇADA COM A ARRECADADA**  
**CONSOLIDADO**

Página 6

TÍTULOS	ORÇADA	ARRECADADA	DIFERENÇAS	
			PARA MAIS	PARA MENOS
91718.06.1.1.00 ICMS - DESONERAÇÃO (R) DEDUÇÕES DA TRANS.FINAN.ICMS-DESON.-LC.Nº 87/96-PRINCIPA	-3.772,64		3.772,64	
91720.00.0.0.00 (R) DEDUÇÕES DA TRANSF.ESTADOS E DO DISTRITO FEDERAL E DE SU	-3.486.380,06	-2.172.758,77	1.313.621,29	
91728.00.0.0.00 (R) DEDUÇÕES DA TRANSF.ESTADOS-ESPECÍFICAS ESTADOS, DF E MUN	-3.486.380,06	-2.172.758,77	1.313.621,29	
91728.01.0.0.00 (R) DEDUÇÕES DA PARTICIPAÇÃO NA RECEITA DOS ESTADOS	-3.486.380,06	-2.172.758,77	1.313.621,29	
91728.01.1.0.00 (R) DEDUÇÕES DA COTA-PARTE DO ICMS	-3.280.889,76	-2.172.758,77	1.108.130,99	
91728.01.1.1.00 (R) DEDUÇÕES DA COTA-PARTE DO ICMS - PRINCIPAL	-3.280.889,76	-2.172.758,77	1.108.130,99	
91728.01.2.0.00 (R) DEDUÇÕES DA COTA-PARTE DO IPVA	-205.003,98		205.003,98	
91728.01.2.1.00 (R) DEDUÇÕES DA COTA-PARTE DO IPVA - PRINCIPAL	-205.003,98		205.003,98	
91728.01.3.0.00 (R) DEDUÇÕES DA COTA-PARTE DO IPI - MUNICÍPIOS	-486,32		486,32	
91728.01.3.1.00 (R) DEDUÇÕES DA COTA-PARTE DO IPI - MUNICÍPIOS - PRINCIPAL	-486,32		486,32	
<b>TOTAL GERAL</b>	<b>98.372.393,31</b>	<b>107.745.546,94</b>	<b>9.373.153,63</b>	

OEIRAS/PI, 31 de dezembro de 2020.

  
 JOSE RAIMUNDO DE SÁ LOPES  
 PREFEITO MUNICIPAL  
 305.213.193-15

  
 A SOARES & A B SANTOS SOUSA  
 CONTADOR/CRC - PI: 0044410-7  
 21.505.535/0001-94




**PREFEITURA MUNICIPAL DE OEIRAS**  
 PRAÇA VITÓRIA, Nº 37 - CENTRO  
 06553937/0001-70 Balanço Exercício: 2020

**ANEXO 11**  
**COMPARATIVO DA DESPESA AUTORIZADA COM A REALIZADA**  
**CONSOLIDADO**

Página 1

COD ESPECIFICACAO	CREDITO ORC E SUPLEMENT	CREDITO ESP E EXTRA	REALOCAÇÃO/ ALTERAÇÃO DE QDD	TOTAL	REALIZADA	DIFERENÇAS
<b>0101 CÂMARA MUNICIPAL</b>						
3.1.90.04.00	CONTRATAÇÃO POR TEMPO DETERMINADO					
	5.500,00	0,00	0,00	5.500,00	0,00	5.500,00
3.1.90.11.00	VENCIMENTOS E VANTAGENS FIXAS - PESSOAL CIVIL					
	1.756.800,00	0,00	0,00	1.756.800,00	1.739.413,68	17.386,32
3.1.90.13.00	OBRIGAÇÕES PATRONAIS					
	377.000,00	0,00	0,00	377.000,00	368.431,21	8.568,79
3.1.90.16.00	OUTRAS DESPESAS VARIÁVEIS - PESSOAL CIVIL					
	5.500,00	0,00	0,00	5.500,00	0,00	5.500,00
3.3.90.14.00	DIÁRIAS - CIVIL					
	60.000,00	0,00	0,00	60.000,00	52.200,00	7.800,00
3.3.90.30.00	MATERIAL DE CONSUMO					
	186.300,00	0,00	0,00	186.300,00	163.143,44	23.156,56
3.3.90.36.00	OUTROS SERVIÇOS DE TERCEIROS - PESSOA FÍSICA					
	22.000,00	0,00	0,00	22.000,00	13.827,00	8.173,00
3.3.90.39.00	OUTROS SERVIÇOS DE TERCEIROS - PESSOA JURÍDICA					
	407.000,00	0,00	0,00	407.000,00	369.888,88	37.111,12
3.3.90.40.00	SERVIÇOS DE TECNOLOGIA DA INFORMAÇÃO E COMUNICAÇÃO - PJ					
	10.000,00	0,00	0,00	10.000,00	0,00	10.000,00
4.4.90.51.00	OBRAS E INSTALAÇÕES					
	61.900,00	0,00	0,00	61.900,00	45.072,77	16.827,23
4.4.90.52.00	EQUIPAMENTOS E MATERIAL PERMANENTE					
	68.000,00	0,00	0,00	68.000,00	47.695,80	20.304,20
<b>TOTAL DO ORGAO</b>	<b>2.960.000,00</b>	<b>0,00</b>	<b>0,00</b>	<b>2.960.000,00</b>	<b>2.799.672,78</b>	<b>160.327,22</b>

  
 Jose Raimundo de Sá Lopes  
 CPF: 305.213.193-15  
 Prefeito de Oeiras - PI

  
 PREFEITURA MUNICIPAL DE OEIRAS  
 SECRETARIA DE CONTABILIDADE  
 2020



**PREFEITURA MUNICIPAL DE OEIRAS**  
PRAÇA VITÓRIA, Nº 37 - CENTRO  
06553937/0001-70 Balanço Exercício: 2020

**ANEXO 11**  
**COMPARATIVO DA DESPESA AUTORIZADA COM A REALIZADA**  
**CONSOLIDADO**

Página 2

COD ESPECIFICACAO	CREDITO ORC E SUPLEMENT	CREDITO ESP E EXTRA	REALOCAÇÃO/ ALTERAÇÃO DE QDD	TOTAL	REALIZADA	DIFERENCAS
<b>0201 GABINETE DO PREFEITO</b>						
3.1.90.04.00	CONTRATAÇÃO POR TEMPO DETERMINADO	0,00	0,00	0,00	0,00	0,00
3.1.90.11.00	VENCIMENTOS E VANTAGENS FIXAS - PESSOAL CIVIL	682.100,00	0,00	682.100,00	681.750,00	350,00
3.1.90.13.00	OBRIGAÇÕES PATRONAIS	277,54	0,00	277,54	0,00	277,54
3.1.90.92.00	DESPESAS DE EXERCÍCIOS ANTERIORES	1.050,00	0,00	1.050,00	0,00	1.050,00
3.3.90.14.00	DIÁRIAS - CIVIL	12.300,00	0,00	12.300,00	11.200,00	1.100,00
3.3.90.30.00	MATERIAL DE CONSUMO	10.470,00	0,00	10.470,00	8.708,55	1.761,45
3.3.90.36.00	OUTROS SERVIÇOS DE TERCEIROS - PESSOA FÍSICA	6.827,24	0,00	6.827,24	6.820,00	7,24
3.3.90.39.00	OUTROS SERVIÇOS DE TERCEIROS - PESSOA JURÍDICA	584.180,00	0,00	584.180,00	580.463,32	3.716,68
3.3.90.40.00	SERVIÇOS DE TECNOLOGIA DA INFORMAÇÃO E COMUNICAÇÃO - PJ	0,00	0,00	0,00	0,00	0,00
4.4.90.52.00	EQUIPAMENTOS E MATERIAL PERMANENTE	1.100,00	0,00	1.100,00	0,00	1.100,00
<b>TOTAL DO ORGAO</b>	<b>1.298.304,78</b>	<b>0,00</b>	<b>0,00</b>	<b>1.298.304,78</b>	<b>1.288.941,87</b>	<b>9.362,91</b>

0202 GABINETE DO VICE-PREFEITO

Jose Fátima  
CPF: 005.111.111-11  
Prefeito de Oeiras - PI

ESCRITA PÚBLICA CONTABILIDADE  
SANTOS SOUSA - ME  
11/03/21



**PREFEITURA MUNICIPAL DE OEIRAS**  
PRAÇA VITÓRIA, Nº 37 - CENTRO  
06553937/0001-70 Balanço Exercício: 2020

**ANEXO 11**  
**COMPARATIVO DA DESPESA AUTORIZADA COM A REALIZADA**  
**CONSOLIDADO**

Página 3

COD ESPECIFICACAO	CREDITO ORC E SUPLEMENT	CREDITO ESP E EXTRA	REALOCAÇÃO/ ALTERAÇÃO DE QDD	TOTAL	REALIZADA	DIFERENCAS
3.1.90.04.00	CONTRATAÇÃO POR TEMPO DETERMINADO	0,00	0,00	0,00	0,00	0,00
3.1.90.11.00	VENCIMENTOS E VANTAGENS FIXAS - PESSOAL CIVIL	0,00	0,00	0,00	0,00	0,00
3.1.90.13.00	OBRIGAÇÕES PATRONAIS	0,00	0,00	0,00	0,00	0,00
3.3.90.14.00	DIÁRIAS - CIVIL	0,00	0,00	0,00	0,00	0,00
3.3.90.30.00	MATERIAL DE CONSUMO	0,00	0,00	0,00	0,00	0,00
3.3.90.36.00	OUTROS SERVIÇOS DE TERCEIROS - PESSOA FÍSICA	0,00	0,00	0,00	0,00	0,00
3.3.90.39.00	OUTROS SERVIÇOS DE TERCEIROS - PESSOA JURÍDICA	0,00	0,00	0,00	0,00	0,00
3.3.90.47.00	OBRIGAÇÕES TRIBUTÁRIAS E CONTRIBUTIVAS	0,00	0,00	0,00	0,00	0,00
4.4.90.52.00	EQUIPAMENTOS E MATERIAL PERMANENTE	50,00	0,00	50,00	0,00	50,00
<b>TOTAL DO ORGAO</b>	<b>50,00</b>	<b>0,00</b>	<b>0,00</b>	<b>50,00</b>	<b>0,00</b>	<b>50,00</b>

0203 OUVIDORIA GERAL DO MUNICÍPIO

3.1.90.04.00	CONTRATAÇÃO POR TEMPO DETERMINADO	0,00	0,00	0,00	0,00	0,00
3.1.90.11.00	VENCIMENTOS E VANTAGENS FIXAS - PESSOAL CIVIL	47.100,00	0,00	47.100,00	47.003,33	96,67

ESCRITA PÚBLICA CONTABILIDADE  
ASOARES & ASSOCIADOS - ME  
CRC 11604440-7



**PREFEITURA MUNICIPAL DE OEIRAS**  
 PRAÇA VITÓRIA, Nº 37 - CENTRO  
 06553937/0001-70 Balanço Exercício: 2020

**ANEXO 11**  
**COMPARATIVO DA DESPESA AUTORIZADA COM A REALIZADA**  
**CONSOLIDADO**

Página 4

COD ESPECIFICACAO	CREDITO ORC E SUPLEMENT	CREDITO ESP E EXTRA	REALOCAÇÃO/ ALTERAÇÃO DE QDD	TOTAL	REALIZADA	DIFERENCAS
3.1.90.13.00	OBRIGAÇÕES PATRONAIS					
	525,00	0,00	0,00	525,00	0,00	525,00
3.3.90.14.00	DIÁRIAS - CIVIL					
	500,00	0,00	0,00	500,00	500,00	0,00
3.3.90.30.00	MATERIAL DE CONSUMO					
	844,49	0,00	0,00	844,49	844,49	0,00
3.3.90.36.00	OUTROS SERVIÇOS DE TERCEIROS - PESSOA FÍSICA					
	0,00	0,00	0,00	0,00	0,00	0,00
3.3.90.39.00	OUTROS SERVIÇOS DE TERCEIROS - PESSOA JURÍDICA					
	0,00	0,00	0,00	0,00	0,00	0,00
3.3.90.47.00	OBRIGAÇÕES TRIBUTÁRIAS E CONTRIBUTIVAS					
	0,00	0,00	0,00	0,00	0,00	0,00
4.4.90.52.00	EQUIPAMENTOS E MATERIAL PERMANENTE					
	1.050,00	0,00	0,00	1.050,00	0,00	1.050,00
<b>T O T A L D O O R G A O</b>	<b>50.019,49</b>	<b>0,00</b>	<b>0,00</b>	<b>50.019,49</b>	<b>48.347,82</b>	<b>1.671,67</b>
<b>0204 PROCURADORIA GERAL DO MUNICÍPIO</b>						
3.1.90.04.00	CONTRATAÇÃO POR TEMPO DETERMINADO					
	50,00	0,00	0,00	50,00	0,00	50,00
3.1.90.11.00	VENCIMENTOS E VANTAGENS FIXAS - PESSOAL CIVIL					
	168.743,90	0,00	0,00	168.743,90	168.329,71	414,19
3.1.90.13.00	OBRIGAÇÕES PATRONAIS					
	0,00	0,00	0,00	0,00	0,00	0,00
3.3.90.14.00	DIÁRIAS - CIVIL					
	3.400,00	0,00	0,00	3.400,00	2.350,00	1.050,00

Jose Raimundo de Sá Lopes  
 CPF: 305.212.193-15  
 Prefeito de Oeiras - PI

ESCRITA PÚBLICA DE CONTABILIDADE  
 A SOARES & B SANTOS SOUSA - ME  
 CRC 1900440-7



**PREFEITURA MUNICIPAL DE OEIRAS**  
 PRAÇA VITÓRIA, Nº 37 - CENTRO  
 06553937/0001-70 Balanço Exercício: 2020

**ANEXO 11**  
**COMPARATIVO DA DESPESA AUTORIZADA COM A REALIZADA**  
**CONSOLIDADO**

Página 5

COD ESPECIFICACAO	CREDITO ORC E SUPLEMENT	CREDITO ESP E EXTRA	REALOCAÇÃO/ ALTERAÇÃO DE QDD	TOTAL	REALIZADA	DIFERENCAS
3.3.90.30.00	MATERIAL DE CONSUMO					
	2.100,00	0,00	0,00	2.100,00	1.533,97	566,03
3.3.90.36.00	OUTROS SERVIÇOS DE TERCEIROS - PESSOA FÍSICA					
	300,00	0,00	0,00	300,00	0,00	300,00
3.3.90.39.00	OUTROS SERVIÇOS DE TERCEIROS - PESSOA JURÍDICA					
	90,00	0,00	0,00	90,00	0,00	90,00
3.3.90.47.00	OBRIGAÇÕES TRIBUTÁRIAS E CONTRIBUTIVAS					
	1.050,00	0,00	0,00	1.050,00	0,00	1.050,00
4.4.90.52.00	EQUIPAMENTOS E MATERIAL PERMANENTE					
	50,00	0,00	0,00	50,00	0,00	50,00
<b>T O T A L D O O R G A O</b>	<b>175.783,90</b>	<b>0,00</b>	<b>0,00</b>	<b>175.783,90</b>	<b>172.213,68</b>	<b>3.570,22</b>
<b>0205 CONTROLADORIA GERAL DO MUNICÍPIO</b>						
3.1.90.04.00	CONTRATAÇÃO POR TEMPO DETERMINADO					
	725,00	0,00	0,00	725,00	0,00	725,00
3.1.90.11.00	VENCIMENTOS E VANTAGENS FIXAS - PESSOAL CIVIL					
	98.500,00	0,00	0,00	98.500,00	98.266,67	233,33
3.1.90.13.00	OBRIGAÇÕES PATRONAIS					
	1.050,00	0,00	0,00	1.050,00	0,00	1.050,00
3.3.90.14.00	DIÁRIAS - CIVIL					
	4.625,00	0,00	0,00	4.625,00	4.000,00	625,00
3.3.90.30.00	MATERIAL DE CONSUMO					
	50,00	0,00	0,00	50,00	0,00	50,00
3.3.90.36.00	OUTROS SERVIÇOS DE TERCEIROS - PESSOA FÍSICA					
	0,00	0,00	0,00	0,00	0,00	0,00

Jose Raimundo de Sá Lopes  
 CPF: 305.212.193-15  
 Prefeito de Oeiras - PI

ESCRITA PÚBLICA DE CONTABILIDADE  
 A SOARES & B SANTOS SOUSA - ME  
 CRC 1900440-7



**PREFEITURA MUNICIPAL DE OEIRAS**  
PRAÇA VITÓRIA, Nº 37 - CENTRO  
06553937/0001-70 Balanço Exercício: 2020

**ANEXO 11**  
**COMPARATIVO DA DESPESA AUTORIZADA COM A REALIZADA**  
**CONSOLIDADO**

Página 6

COD ESPECIFICACAO	CREDITO ORC E SUPLEMENT	CREDITO ESP E EXTRA	REALOCAÇÃO/ ALTERAÇÃO DE QDD	TOTAL	REALIZADA	DIFERENCAS
3.3.90.39.00	OUTROS SERVIÇOS DE TERCEIROS - PESSOA JURÍDICA 6.896,33	0,00	0,00	6.896,33	6.896,33	0,00
3.3.90.47.00	OBRIGAÇÕES TRIBUTÁRIAS E CONTRIBUTIVAS 1.050,00	0,00	0,00	1.050,00	0,00	1.050,00
4.4.90.52.00	EQUIPAMENTOS E MATERIAL PERMANENTE 0,00	0,00	0,00	0,00	0,00	0,00
<b>TOTAL DO ORGAO</b>	<b>112.896,33</b>	<b>0,00</b>	<b>0,00</b>	<b>112.896,33</b>	<b>109.163,00</b>	<b>3.733,33</b>
<b>0207 SEC. MUNICIPAL DE INDÚSTRIA, TRABALHO, COMÉRCIO E SERVIÇOS</b>						
3.1.90.11.00	VENCIMENTOS E VANTAGENS FIXAS - PESSOAL CIVIL 177.179,00	0,00	0,00	177.179,00	165.549,62	11.629,38
3.1.90.13.00	OBRIGAÇÕES PATRONAIS 250,00	0,00	0,00	250,00	0,00	250,00
3.3.90.30.00	MATERIAL DE CONSUMO 3.450,00	0,00	0,00	3.450,00	3.401,63	48,37
3.3.90.31.00	PREMIAÇÕES CULTURAIS, ARTÍSTICAS, CIENTÍFICAS, DESPORTIVAS E 1.050,00	0,00	0,00	1.050,00	0,00	1.050,00
3.3.90.36.00	OUTROS SERVIÇOS DE TERCEIROS - PESSOA FÍSICA 27.000,00	0,00	0,00	27.000,00	26.952,00	48,00
3.3.90.39.00	OUTROS SERVIÇOS DE TERCEIROS - PESSOA JURÍDICA 0,00	0,00	0,00	0,00	0,00	0,00
4.4.90.51.00	OBRAS E INSTALAÇÕES 0,00	0,00	0,00	0,00	0,00	0,00

*[Handwritten signature]*  
Escritório de Contabilidade  
ASSEMBLEIA MUNICIPAL  
C/O. 17/03/2021



**PREFEITURA MUNICIPAL DE OEIRAS**  
PRAÇA VITÓRIA, Nº 37 - CENTRO  
06553937/0001-70 Balanço Exercício: 2020

**ANEXO 11**  
**COMPARATIVO DA DESPESA AUTORIZADA COM A REALIZADA**  
**CONSOLIDADO**

Página 7

COD ESPECIFICACAO	CREDITO ORC E SUPLEMENT	CREDITO ESP E EXTRA	REALOCAÇÃO/ ALTERAÇÃO DE QDD	TOTAL	REALIZADA	DIFERENCAS
<b>TOTAL DO ORGAO</b>	<b>208.929,00</b>	<b>0,00</b>	<b>0,00</b>	<b>208.929,00</b>	<b>195.903,25</b>	<b>13.025,75</b>
<b>0208 SEC. MUN. DE INFRA-ESTRUTUR, SERV. PÚBLICOS E DESENV. URBANO</b>						
3.1.90.04.00	CONTRATAÇÃO POR TEMPO DETERMINADO 7.682,62	0,00	0,00	7.682,62	0,00	7.682,62
3.1.90.11.00	VENCIMENTOS E VANTAGENS FIXAS - PESSOAL CIVIL 453.151,74	0,00	0,00	453.151,74	451.552,80	1.598,94
3.1.90.13.00	OBRIGAÇÕES PATRONAIS 1.162,36	0,00	0,00	1.162,36	0,00	1.162,36
3.1.90.16.00	OUTRAS DESPESAS VARIÁVEIS - PESSOAL CIVIL 124.985,20	0,00	0,00	124.985,20	0,00	124.985,20
3.1.90.91.00	SENTENÇAS JUDICIAIS 0,00	0,00	0,00	0,00	0,00	0,00
3.1.90.92.00	DESPESAS DE EXERCÍCIOS ANTERIORES 1.050,00	0,00	0,00	1.050,00	0,00	1.050,00
3.3.90.04.00	CONTRATAÇÃO POR TEMPO DETERMINADO 0,00	0,00	0,00	0,00	0,00	0,00
3.3.90.14.00	DIÁRIAS - CIVIL 7.773,80	0,00	0,00	7.773,80	7.520,00	253,80
3.3.90.30.00	MATERIAL DE CONSUMO 1.353.267,77	0,00	0,00	1.353.267,77	1.325.461,60	27.806,17
3.3.90.33.00	PASSAGENS E DESPESAS COM LOCOMOÇÃO 0,00	0,00	0,00	0,00	0,00	0,00
3.3.90.36.00	OUTROS SERVIÇOS DE TERCEIROS - PESSOA FÍSICA 1.611.715,54	0,00	0,00	1.611.715,54	1.605.249,47	6.466,07

*[Handwritten signature]*  
José Raimundo de Sá Lopes  
CPF 305.710.793-15  
Prefeito de Oeiras - PI  
Escritório de Contabilidade  
ASSEMBLEIA MUNICIPAL  
C/O. 17/03/2021



**PREFEITURA MUNICIPAL DE OEIRAS**  
 PRAÇA VITÓRIA, Nº 37 - CENTRO  
 06553937/0001-70 Balanço Exercício: 2020

**ANEXO 11**  
**COMPARATIVO DA DESPESA AUTORIZADA COM A REALIZADA**  
**CONSOLIDADO**

Página 8

COD ESPECIFICACAO	CREDITO ORC E SUPLEMENT	CREDITO ESP E EXTRA	REALOCAÇÃO/ ALTERAÇÃO DE QDD	TOTAL	REALIZADA	DIFERENCAS
3.3.90.39.00	OUTROS SERVIÇOS DE TERCEIROS - PESSOA JURÍDICA 5.151.839,84	0,00	0,00	5.151.839,84	5.135.947,51	15.892,33
3.3.90.40.00	SERVIÇOS DE TECNOLOGIA DA INFORMAÇÃO E COMUNICAÇÃO - PJ 0,00	0,00	0,00	0,00	0,00	0,00
3.3.90.91.00	SENTENÇAS JUDICIAIS 250,00	0,00	0,00	250,00	0,00	250,00
3.3.90.92.00	DESPESAS DE EXERCÍCIOS ANTERIORES 3.300,00	0,00	0,00	3.300,00	2.500,00	800,00
3.3.90.93.00	INDENIZAÇÕES E RESTITUIÇÕES 147.000,00	0,00	0,00	147.000,00	144.994,73	2.005,27
4.4.90.30.00	MATERIAL DE CONSUMO 1,00	0,00	0,00	1,00	0,00	1,00
4.4.90.36.00	OUTROS SERVIÇOS DE TERCEIROS - PESSOA FÍSICA 0,00	0,00	0,00	0,00	0,00	0,00
4.4.90.51.00	OBRAS E INSTALAÇÕES 9.300.657,59	0,00	0,00	9.300.657,59	9.197.933,54	102.724,05
4.4.90.52.00	EQUIPAMENTOS E MATERIAL PERMANENTE 655.336,16	0,00	0,00	655.336,16	644.431,09	10.905,07
4.4.90.61.00	AQUISIÇÃO DE IMÓVEIS 2.697,94	0,00	0,00	2.697,94	0,00	2.697,94
4.4.95.52.00	EQUIPAMENTOS E MATERIAL PERMANENTE 0,00	0,00	0,00	0,00	0,00	0,00
4.5.90.61.00	AQUISIÇÃO DE IMÓVEIS 0,00	0,00	0,00	0,00	0,00	0,00

Jose Raimundo de S. Santos  
 CPF: 305.213.193/05  
 Prefeito de Oeiras - PI

ESCRITA PÚBLICA CONTABILIDADE  
 A SOARES & A B SANTOS SOUSA - ME  
 CNPJ: 19100440-7



**PREFEITURA MUNICIPAL DE OEIRAS**  
 PRAÇA VITÓRIA, Nº 37 - CENTRO  
 06553937/0001-70 Balanço Exercício: 2020

**ANEXO 11**  
**COMPARATIVO DA DESPESA AUTORIZADA COM A REALIZADA**  
**CONSOLIDADO**

Página 9

COD ESPECIFICACAO	CREDITO ORC E SUPLEMENT	CREDITO ESP E EXTRA	REALOCAÇÃO/ ALTERAÇÃO DE QDD	TOTAL	REALIZADA	DIFERENCAS
<b>T O T A L D O O R G A O</b>	<b>18.821.871,56</b>	<b>0,00</b>	<b>0,00</b>	<b>18.821.871,56</b>	<b>18.515.590,74</b>	<b>306.280,82</b>
<b>0209 SEC. MUNICIPAL DE EDUCAÇÃO</b>						
3.1.90.04.00	CONTRATAÇÃO POR TEMPO DETERMINADO 3.294.736,78	0,00	0,00	3.294.736,78	3.105.103,00	189.633,78
3.1.90.11.00	VENCIMENTOS E VANTAGENS FIXAS - PESSOAL CIVIL 19.308.550,35	0,00	0,00	19.308.550,35	18.525.593,11	782.957,24
3.1.90.13.00	OBRIGAÇÕES PATRONAIS 3.694.328,93	200.000,00	0,00	3.894.328,93	3.622.917,30	271.411,63
3.1.90.16.00	OUTRAS DESPESAS VARIÁVEIS - PESSOAL CIVIL 13.125,00	0,00	0,00	13.125,00	0,00	13.125,00
3.1.90.91.00	SENTENÇAS JUDICIAIS 10.257,57	0,00	0,00	10.257,57	8.157,57	2.100,00
3.1.90.92.00	DESPESAS DE EXERCÍCIOS ANTERIORES 21.000,00	0,00	0,00	21.000,00	0,00	21.000,00
3.1.90.94.00	INDENIZAÇÕES E RESTITUIÇÕES TRABALHISTAS 13.721,22	0,00	0,00	13.721,22	0,00	13.721,22
3.2.90.21.00	JUROS SOBRE A DÍVIDA POR CONTRATO 7.350,00	0,00	0,00	7.350,00	0,00	7.350,00
3.3.90.04.00	CONTRATAÇÃO POR TEMPO DETERMINADO 11.535,71	0,00	0,00	11.535,71	0,00	11.535,71
3.3.90.14.00	DIÁRIAS - CIVIL 66.525,00	0,00	0,00	66.525,00	11.920,00	54.605,00
3.3.90.30.00	MATERIAL DE CONSUMO 3.582.391,52	555.966,31	0,00	4.138.357,83	3.687.351,97	451.005,86

Jose Raimundo de S. Santos  
 CPF: 305.213.193/05  
 Prefeito de Oeiras - PI

ESCRITA PÚBLICA CONTABILIDADE  
 A SOARES & A B SANTOS SOUSA - ME  
 CNPJ: 19100440-7



**PREFEITURA MUNICIPAL DE OEIRAS**  
PRAÇA VITÓRIA, Nº 37 - CENTRO  
06553937/0001-70 Balanço Exercício: 2020

**ANEXO 11**  
**COMPARATIVO DA DESPESA AUTORIZADA COM A REALIZADA**  
**CONSOLIDADO**

Página 10

COD	ESPECIFICACAO	CREDITO ORC E SUPLEMENT	CREDITO ESP E EXTRA	REALOCAÇÃO/ ALTERAÇÃO DE QDD	TOTAL	REALIZADA	DIFERENCAS
3.3.90.33.00	PASSAGENS E DESPESAS COM LOCOMOÇÃO	0,00	0,00	0,00	0,00	0,00	0,00
3.3.90.36.00	OUTROS SERVIÇOS DE TERCEIROS - PESSOA FÍSICA	3.240.984,06	0,00	0,00	3.240.984,06	2.705.937,04	535.047,02
3.3.90.39.00	OUTROS SERVIÇOS DE TERCEIROS - PESSOA JURÍDICA	1.860.912,02	0,00	0,00	1.860.912,02	1.273.828,91	587.083,11
3.3.90.40.00	SERVIÇOS DE TECNOLOGIA DA INFORMAÇÃO E COMUNICAÇÃO - PJ	75.000,01	0,00	0,00	75.000,01	0,00	75.000,01
3.3.90.47.00	OBRIGAÇÕES TRIBUTÁRIAS E CONTRIBUTIVAS	11.500,00	0,00	0,00	11.500,00	0,00	11.500,00
3.3.90.91.00	SENTENÇAS JUDICIAIS	0,00	0,00	0,00	0,00	0,00	0,00
3.3.90.92.00	DESPESAS DE EXERCÍCIOS ANTERIORES	205.500,00	0,00	0,00	205.500,00	204.269,81	1.230,19
3.3.90.93.00	INDENIZAÇÕES E RESTITUIÇÕES	500,00	0,00	0,00	500,00	0,00	500,00
4.4.90.51.00	OBRAS E INSTALAÇÕES	705.732,10	0,00	0,00	705.732,10	559.564,53	146.167,57
4.4.90.52.00	EQUIPAMENTOS E MATERIAL PERMANENTE	1.158.893,94	0,00	0,00	1.158.893,94	879.908,50	278.985,44
4.4.90.61.00	AQUISIÇÃO DE IMÓVEIS	20.062,70	0,00	0,00	20.062,70	0,00	20.062,70
4.5.90.61.00	AQUISIÇÃO DE IMÓVEIS	28.405,65	0,00	0,00	28.405,65	0,00	28.405,65

Jose Raimundo de Sa Lopes  
CPF: 305.213.193-15  
Prefeito de Oeiras - PI

ESCRITA PÚBLICA CONTABILIDADE  
AGUIAR E DOS SANTOS SOUSA - ME  
CNPJ: 17.004.440-7



**PREFEITURA MUNICIPAL DE OEIRAS**  
PRAÇA VITÓRIA, Nº 37 - CENTRO  
06553937/0001-70 Balanço Exercício: 2020

**ANEXO 11**  
**COMPARATIVO DA DESPESA AUTORIZADA COM A REALIZADA**  
**CONSOLIDADO**

Página 11

COD	ESPECIFICACAO	CREDITO ORC E SUPLEMENT	CREDITO ESP E EXTRA	REALOCAÇÃO/ ALTERAÇÃO DE QDD	TOTAL	REALIZADA	DIFERENCAS
4.6.90.71.00	PRINCIPAL DA DÍVIDA CONTRATUAL RESGATADO	1.150,00	0,00	0,00	1.150,00	0,00	1.150,00
<b>TOTAL DO ORGAO</b>		<b>37.332.162,56</b>	<b>755.966,31</b>	<b>0,00</b>	<b>38.088.128,87</b>	<b>34.584.551,74</b>	<b>3.503.577,13</b>

**0210 SEC. MUNICIPAL DE CULTURA E TURISMO**

3.1.90.11.00	VENCIMENTOS E VANTAGENS FIXAS - PESSOAL CIVIL	399.450,00	0,00	0,00	399.450,00	391.568,91	7.881,09
3.1.90.13.00	OBRIGAÇÕES PATRONAIS	525,00	0,00	0,00	525,00	0,00	525,00
3.1.90.92.00	DESPESAS DE EXERCÍCIOS ANTERIORES	525,00	0,00	0,00	525,00	0,00	525,00
3.3.50.41.00	CONTRIBUIÇÕES	0,00	60.000,00	0,00	60.000,00	60.000,00	0,00
3.3.90.14.00	DIÁRIAS - CIVIL	6.050,00	0,00	0,00	6.050,00	1.070,00	4.980,00
3.3.90.30.00	MATERIAL DE CONSUMO	8.500,00	0,00	0,00	8.500,00	7.993,63	506,37
3.3.90.31.00	PREMIAÇÕES CULTURAIS, ARTÍSTICAS, CIENTÍFICAS, DESPORTIVAS E	20.000,00	0,00	0,00	20.000,00	18.500,00	1.500,00
3.3.90.36.00	OUTROS SERVIÇOS DE TERCEIROS - PESSOA FÍSICA	86.906,16	0,00	0,00	86.906,16	74.452,00	12.454,16
3.3.90.39.00	OUTROS SERVIÇOS DE TERCEIROS - PESSOA JURÍDICA	97.136,16	0,00	0,00	97.136,16	85.159,14	11.977,02
3.3.90.48.00	OUTROS AUXÍLIOS FINANCEIROS A PESSOAS FÍSICAS	1.000,00	208.322,16	0,00	209.322,16	209.322,03	0,13

Jose Raimundo de Sa Lopes  
CPF: 305.213.193-15  
Prefeito de Oeiras - PI

ESCRITA PÚBLICA CONTABILIDADE  
AGUIAR E DOS SANTOS SOUSA - ME  
CNPJ: 17.004.440-7



**PREFEITURA MUNICIPAL DE OEIRAS**  
 PRAÇA VITÓRIA, Nº 37 - CENTRO  
 06553937/0001-70 Balanço Exercício: 2020

**ANEXO 11**  
**COMPARATIVO DA DESPESA AUTORIZADA COM A REALIZADA**  
**CONSOLIDADO**

Página 12

COD ESPECIFICACAO	CREDITO ORC E SUPLEMENT	CREDITO ESP E EXTRA	REALOCAÇÃO/ ALTERAÇÃO DE QDD	TOTAL	REALIZADA	DIFERENCAS
3.3.90.92.00	DESPESAS DE EXERCÍCIOS ANTERIORES					
	8.250,00	0,00	0,00	8.250,00	7.535,00	715,00
4.4.90.51.00	OBRAS E INSTALAÇÕES					
	10.636,16	0,00	0,00	10.636,16	0,00	10.636,16
4.4.90.52.00	EQUIPAMENTOS E MATERIAL PERMANENTE					
	1.050,00	0,00	0,00	1.050,00	0,00	1.050,00
<b>T O T A L D O ORGAO</b>	<b>640.028,48</b>	<b>268.322,16</b>	<b>0,00</b>	<b>908.350,64</b>	<b>855.600,71</b>	<b>52.749,93</b>
<b>0211 SEC. MUNICIPAL DE ESPORTE E LAZER</b>						
3.1.90.11.00	VENCIMENTOS E VANTAGENS FIXAS - PESSOAL CIVIL					
	226.990,00	0,00	0,00	226.990,00	223.494,63	3.495,37
3.1.90.13.00	OBRIGAÇÕES PATRONAIS					
	500,00	0,00	0,00	500,00	0,00	500,00
3.3.50.39.00	OUTROS SERVIÇOS DE TERCEIROS - PESSOA JURÍDICA					
	180.000,00	0,00	0,00	180.000,00	180.000,00	0,00
3.3.90.14.00	DIÁRIAS - CIVIL					
	0,00	0,00	0,00	0,00	0,00	0,00
3.3.90.30.00	MATERIAL DE CONSUMO					
	46.100,00	0,00	0,00	46.100,00	42.845,20	3.254,80
3.3.90.31.00	PREMIAÇÕES CULTURAIS, ARTÍSTICAS, CIENTÍFICAS, DESPORTIVAS E					
	21.000,00	0,00	0,00	21.000,00	1.536,65	19.463,35
3.3.90.32.00	MATERIAL, BEM OU SERVIÇO PARA DISTRIBUIÇÃO GRATUITA					
	0,00	0,00	0,00	0,00	0,00	0,00
3.3.90.33.00	PASSAGENS E DESPESAS COM LOCOMOÇÃO					
	0,00	0,00	0,00	0,00	0,00	0,00

Jose Ramundo de Sousa  
 CPF: 305.213.193-15  
 Prefeito de Oeiras - PI



**PREFEITURA MUNICIPAL DE OEIRAS**  
 PRAÇA VITÓRIA, Nº 37 - CENTRO  
 06553937/0001-70 Balanço Exercício: 2020

**ANEXO 11**  
**COMPARATIVO DA DESPESA AUTORIZADA COM A REALIZADA**  
**CONSOLIDADO**

Página 13

COD ESPECIFICACAO	CREDITO ORC E SUPLEMENT	CREDITO ESP E EXTRA	REALOCAÇÃO/ ALTERAÇÃO DE QDD	TOTAL	REALIZADA	DIFERENCAS
3.3.90.36.00	OUTROS SERVIÇOS DE TERCEIROS - PESSOA FÍSICA					
	99.527,70	0,00	0,00	99.527,70	99.221,30	306,40
3.3.90.39.00	OUTROS SERVIÇOS DE TERCEIROS - PESSOA JURÍDICA					
	13.073,62	0,00	0,00	13.073,62	12.223,25	850,37
3.3.90.48.00	OUTROS AUXÍLIOS FINANCEIROS A PESSOAS FÍSICAS					
	0,00	0,00	0,00	0,00	0,00	0,00
4.4.90.51.00	OBRAS E INSTALAÇÕES					
	659,23	0,00	0,00	659,23	0,00	659,23
4.4.90.52.00	EQUIPAMENTOS E MATERIAL PERMANENTE					
	250,00	0,00	0,00	250,00	0,00	250,00
<b>T O T A L D O ORGAO</b>	<b>588.100,55</b>	<b>0,00</b>	<b>0,00</b>	<b>588.100,55</b>	<b>559.321,03</b>	<b>28.779,52</b>
<b>0212 SEC. MUNICIPAL DE SAÚDE</b>						
3.1.90.04.00	CONTRATAÇÃO POR TEMPO DETERMINADO					
	303.825,50	410.083,26	0,00	713.908,76	377.186,92	336.721,84
3.1.90.11.00	VENCIMENTOS E VANTAGENS FIXAS - PESSOAL CIVIL					
	8.715.338,48	0,00	0,00	8.715.338,48	8.287.600,05	427.738,43
3.1.90.13.00	OBRIGAÇÕES PATRONAIS					
	1.454.695,28	61.907,69	0,00	1.516.602,97	1.426.262,76	90.340,21
3.1.90.16.00	OUTRAS DESPESAS VARIÁVEIS - PESSOAL CIVIL					
	753.473,23	570.000,00	0,00	1.323.473,23	1.219.914,11	103.559,12
3.1.90.91.00	SENTENÇAS JUDICIAIS					
	324.100,00	0,00	0,00	324.100,00	323.102,98	997,02
3.1.90.92.00	DESPESAS DE EXERCÍCIOS ANTERIORES					
	109.603,88	0,00	0,00	109.603,88	79.412,13	30.191,75

Jose Ramundo de Sousa  
 CPF: 305.213.193-15  
 Prefeito de Oeiras - PI

ESCRITA PÚBLICA CONTABILIDADE  
 ASCARES & B. SANTOS SOUSA - ME  
 CRC 17100410-7





**PREFEITURA MUNICIPAL DE OEIRAS**  
PRAÇA VITÓRIA, Nº 37 - CENTRO  
06553937/0001-70 Balanço Exercício: 2020

**ANEXO 11**  
**COMPARATIVO DA DESPESA AUTORIZADA COM A REALIZADA**  
**CONSOLIDADO**

Página 14

COD ESPECIFICACAO	CREDITO ORC E SUPLEMENT	CREDITO ESP E EXTRA	REALOCAÇÃO/ ALTERAÇÃO DE QDD	TOTAL	REALIZADA	DIFERENCAS
3.2.90.21.00	JUROS SOBRE A DÍVIDA POR CONTRATO					
	5.250,00	0,00	0,00	5.250,00	0,00	5.250,00
3.3.50.43.00	SUBVENÇÕES SOCIAIS					
	1.682.878,85	0,00	0,00	1.682.878,85	1.680.000,00	2.878,85
3.3.90.14.00	DIÁRIAS - CIVIL					
	121.470,00	81.270,82	0,00	202.740,82	88.510,00	114.230,82
3.3.90.30.00	MATERIAL DE CONSUMO					
	4.527.678,95	3.912.595,36	0,00	8.440.274,31	6.245.644,44	2.194.629,87
3.3.90.33.00	PASSAGENS E DESPESAS COM LOCOMOÇÃO					
	9.477,46	0,00	0,00	9.477,46	0,00	9.477,46
3.3.90.36.00	OUTROS SERVIÇOS DE TERCEIROS - PESSOA FÍSICA					
	4.798.273,65	411.000,00	0,00	5.209.273,65	4.837.062,03	372.211,62
3.3.90.39.00	OUTROS SERVIÇOS DE TERCEIROS - PESSOA JURÍDICA					
	2.096.173,92	920.838,82	0,00	3.017.012,74	2.225.844,83	791.167,91
3.3.90.40.00	SERVIÇOS DE TECNOLOGIA DA INFORMAÇÃO E COMUNICAÇÃO - PJ					
	25.730,00	0,00	0,00	25.730,00	25.730,00	0,00
3.3.90.47.00	OBRIGAÇÕES TRIBUTÁRIAS E CONTRIBUTIVAS					
	11.550,00	0,00	0,00	11.550,00	0,00	11.550,00
3.3.90.48.00	OUTROS AUXÍLIOS FINANCEIROS A PESSOAS FÍSICAS					
	15.000,00	0,00	0,00	15.000,00	0,00	15.000,00
3.3.90.91.00	SENTENÇAS JUDICIAIS					
	10.500,00	0,00	0,00	10.500,00	0,00	10.500,00
3.3.90.92.00	DESPESAS DE EXERCÍCIOS ANTERIORES					
	153.437,91	0,00	0,00	153.437,91	139.787,91	13.650,00

Jose Raimundo de Sá Lima  
CPF: 305.273.193/3  
Prefeito de Teresina - PI  
ESCRITA PÚBLICA CONTABILIDADE  
ANDARAÍ DA SILVA SANTOS SOUSA - MC  
010/2021



**PREFEITURA MUNICIPAL DE OEIRAS**  
PRAÇA VITÓRIA, Nº 37 - CENTRO  
06553937/0001-70 Balanço Exercício: 2020

**ANEXO 11**  
**COMPARATIVO DA DESPESA AUTORIZADA COM A REALIZADA**  
**CONSOLIDADO**

Página 15

COD ESPECIFICACAO	CREDITO ORC E SUPLEMENT	CREDITO ESP E EXTRA	REALOCAÇÃO/ ALTERAÇÃO DE QDD	TOTAL	REALIZADA	DIFERENCAS
3.3.90.93.00	INDENIZAÇÕES E RESTITUIÇÕES					
	0,00	0,00	0,00	0,00	0,00	0,00
4.4.90.30.00	MATERIAL DE CONSUMO					
	0,00	0,00	0,00	0,00	0,00	0,00
4.4.90.36.00	OUTROS SERVIÇOS DE TERCEIROS - PESSOA FÍSICA					
	0,00	0,00	0,00	0,00	0,00	0,00
4.4.90.51.00	OBRAS E INSTALAÇÕES					
	200.993,65	0,00	0,00	200.993,65	123.885,48	77.108,17
4.4.90.52.00	EQUIPAMENTOS E MATERIAL PERMANENTE					
	433.447,78	384.384,94	0,00	817.832,72	419.242,96	398.589,76
4.4.90.61.00	AQUISIÇÃO DE IMÓVEIS					
	1.135,24	0,00	0,00	1.135,24	0,00	1.135,24
4.5.90.61.00	AQUISIÇÃO DE IMÓVEIS					
	113,89	0,00	0,00	113,89	0,00	113,89
4.6.90.71.00	PRINCIPAL DA DÍVIDA CONTRATUAL RESGATADO					
	63.000,00	0,00	0,00	63.000,00	0,00	63.000,00
<b>TOTAL DO ORGAO</b>	<b>25.817.147,67</b>	<b>6.752.080,89</b>	<b>0,00</b>	<b>32.569.228,56</b>	<b>27.499.186,60</b>	<b>5.070.041,96</b>
<b>0213 SEC. MUNICIPAL DE ASSISTÊNCIA SOCIAL</b>						
3.1.90.04.00	CONTRATAÇÃO POR TEMPO DETERMINADO					
	500,00	12.000,00	0,00	12.500,00	0,00	12.500,00
3.1.90.11.00	VENCIMENTOS E VANTAGENS FIXAS - PESSOAL CIVIL					
	1.393.399,40	0,00	0,00	1.393.399,40	1.328.947,21	64.452,19
3.1.90.13.00	OBRIGAÇÕES PATRONAIS					
	18.600,00	0,00	0,00	18.600,00	0,00	18.600,00

Jose Raimundo de Sá Lima  
CPF: 305.273.193/3  
Prefeito de Teresina - PI  
ESCRITA PÚBLICA CONTABILIDADE  
ANDARAÍ DA SILVA SANTOS SOUSA - MC  
010/2021



**PREFEITURA MUNICIPAL DE OEIRAS**  
 PRAÇA VITÓRIA, Nº 37 - CENTRO  
 06553937/0001-70 Balanço Exercício: 2020

**ANEXO 11**  
**COMPARATIVO DA DESPESA AUTORIZADA COM A REALIZADA**  
**CONSOLIDADO**

Página 16

COD ESPECIFICACAO	CREDITO ORC E SUPLEMENT	CREDITO ESP E EXTRA	REALOCAÇÃO/ ALTERAÇÃO DE QDD	TOTAL	REALIZADA	DIFERENCAS
3.1.90.16.00	OUTRAS DESPESAS VARIÁVEIS - PESSOAL CIVIL					
	3.150,00	62.000,00	0,00	65.150,00	0,00	65.150,00
3.1.90.92.00	DESPESAS DE EXERCÍCIOS ANTERIORES					
	1.050,00	0,00	0,00	1.050,00	0,00	1.050,00
3.3.90.04.00	CONTRATAÇÃO POR TEMPO DETERMINADO					
	11.800,00	0,00	0,00	11.800,00	0,00	11.800,00
3.3.90.14.00	DIÁRIAS - CIVIL					
	41.732,20	0,00	0,00	41.732,20	15.220,00	26.512,20
3.3.90.30.00	MATERIAL DE CONSUMO					
	714.082,81	186.100,00	0,00	900.182,81	648.908,95	251.273,86
3.3.90.32.00	MATERIAL, BEM OU SERVIÇO PARA DISTRIBUIÇÃO GRATUITA					
	17.083,00	20.000,00	0,00	37.083,00	14.810,00	22.273,00
3.3.90.33.00	PASSAGENS E DESPESAS COM LOCOMOÇÃO					
	4.850,00	0,00	0,00	4.850,00	0,00	4.850,00
3.3.90.36.00	OUTROS SERVIÇOS DE TERCEIROS - PESSOA FÍSICA					
	1.408.091,19	94.446,59	0,00	1.502.537,78	1.342.677,41	159.860,37
3.3.90.39.00	OUTROS SERVIÇOS DE TERCEIROS - PESSOA JURÍDICA					
	374.224,83	69.191,00	0,00	443.415,83	331.215,90	112.199,93
3.3.90.40.00	SERVIÇOS DE TECNOLOGIA DA INFORMAÇÃO E COMUNICAÇÃO - PJ					
	0,00	0,00	0,00	0,00	0,00	0,00
3.3.90.47.00	OBRIGAÇÕES TRIBUTÁRIAS E CONTRIBUTIVAS					
	10.300,00	0,00	0,00	10.300,00	1.103,12	9.196,88
3.3.90.48.00	OUTROS AUXÍLIOS FINANCEIROS A PESSOAS FÍSICAS					
	810,00	0,00	0,00	810,00	0,00	810,00




**PREFEITURA MUNICIPAL DE OEIRAS**  
 PRAÇA VITÓRIA, Nº 37 - CENTRO  
 06553937/0001-70 Balanço Exercício: 2020

**ANEXO 11**  
**COMPARATIVO DA DESPESA AUTORIZADA COM A REALIZADA**  
**CONSOLIDADO**

Página 17

COD ESPECIFICACAO	CREDITO ORC E SUPLEMENT	CREDITO ESP E EXTRA	REALOCAÇÃO/ ALTERAÇÃO DE QDD	TOTAL	REALIZADA	DIFERENCAS
3.3.90.92.00	DESPESAS DE EXERCÍCIOS ANTERIORES					
	2.300,00	0,00	0,00	2.300,00	1.003,43	1.296,57
3.3.90.93.00	INDENIZAÇÕES E RESTITUIÇÕES					
	8.000,00	0,00	0,00	8.000,00	0,00	8.000,00
4.4.90.51.00	OBRAS E INSTALAÇÕES					
	15.750,00	0,00	0,00	15.750,00	0,00	15.750,00
4.4.90.52.00	EQUIPAMENTOS E MATERIAL PERMANENTE					
	154.923,35	70.400,00	0,00	225.323,35	116.996,18	108.327,17
<b>T O T A L D O O R G A O</b>	<b>4.180.646,78</b>	<b>514.137,59</b>	<b>0,00</b>	<b>4.694.784,37</b>	<b>3.800.882,20</b>	<b>893.902,17</b>
<b>0214 SEC. DE AGRICULTURA, RECURSOS HIDRICOS E MEIO AMBIENTE</b>						
3.1.90.11.00	VENCIMENTOS E VANTAGENS FIXAS - PESSOAL CIVIL					
	421.030,00	0,00	0,00	421.030,00	420.639,03	390,97
3.1.90.13.00	OBRIGAÇÕES PATRONAIS					
	500,00	0,00	0,00	500,00	0,00	500,00
3.3.50.41.00	CONTRIBUIÇÕES					
	525,00	0,00	0,00	525,00	0,00	525,00
3.3.50.43.00	SUBVENÇÕES SOCIAIS					
	525,00	0,00	0,00	525,00	0,00	525,00
3.3.90.30.00	MATERIAL DE CONSUMO					
	15.550,00	0,00	0,00	15.550,00	11.374,28	4.175,72
3.3.90.32.00	MATERIAL, BEM OU SERVIÇO PARA DISTRIBUIÇÃO GRATUITA					
	0,00	0,00	0,00	0,00	0,00	0,00
3.3.90.33.00	PASSAGENS E DESPESAS COM LOCOMOÇÃO					
	0,00	0,00	0,00	0,00	0,00	0,00

Jose Ramundo de Sa Lourenço  
 CPF: 305.213/193-15  
 Prefeito de Oeiras

ESCRITA PÚBLICA CONTABILIDADE  
 ASOARES & SOARES SOUSA - ME  
 0214.0001.07



**PREFEITURA MUNICIPAL DE OEIRAS**  
PRAÇA VITÓRIA, Nº 37 - CENTRO  
06553937/0001-70 Balanço Exercício: 2020

**ANEXO 11**  
**COMPARATIVO DA DESPESA AUTORIZADA COM A REALIZADA**  
**CONSOLIDADO**

Página 18

COD ESPECIFICACAO	CREDITO ORC E SUPLEMENT	CREDITO ESP E EXTRA	REALOCAÇÃO/ ALTERAÇÃO DE QDD	TOTAL	REALIZADA	DIFERENCAS
3.3.90.36.00	OUTROS SERVIÇOS DE TERCEIROS - PESSOA FÍSICA					
	118.650,00	0,00	0,00	118.650,00	85.985,00	32.665,00
3.3.90.39.00	OUTROS SERVIÇOS DE TERCEIROS - PESSOA JURÍDICA					
	76.481,00	0,00	0,00	76.481,00	67.904,00	8.577,00
4.4.90.51.00	OBRAS E INSTALAÇÕES					
	42.458,66	0,00	0,00	42.458,66	0,00	42.458,66
4.4.90.52.00	EQUIPAMENTOS E MATERIAL PERMANENTE					
	2.250,00	0,00	0,00	2.250,00	0,00	2.250,00
<b>TOTAL DO ORGAO</b>	<b>677.969,66</b>	<b>0,00</b>	<b>0,00</b>	<b>677.969,66</b>	<b>585.902,31</b>	<b>92.067,35</b>
<b>0215 SEC. MUNICIPAL DE JUVENTUDE</b>						
3.1.90.04.00	CONTRATAÇÃO POR TEMPO DETERMINADO					
	0,00	0,00	0,00	0,00	0,00	0,00
3.1.90.11.00	VENCIMENTOS E VANTAGENS FIXAS - PESSOAL CIVIL					
	152.410,00	0,00	0,00	152.410,00	151.421,67	988,33
3.1.90.13.00	OBRIGAÇÕES PATRONAIS					
	0,00	0,00	0,00	0,00	0,00	0,00
3.3.90.14.00	DIÁRIAS - CIVIL					
	8.850,00	0,00	0,00	8.850,00	8.550,00	300,00
3.3.90.30.00	MATERIAL DE CONSUMO					
	0,00	0,00	0,00	0,00	0,00	0,00
3.3.90.36.00	OUTROS SERVIÇOS DE TERCEIROS - PESSOA FÍSICA					
	52.500,00	0,00	0,00	52.500,00	46.368,00	6.132,00
3.3.90.39.00	OUTROS SERVIÇOS DE TERCEIROS - PESSOA JURÍDICA					
	5.250,00	0,00	0,00	5.250,00	378,00	4.872,00

Jose Ramunildo dos Santos Lopes  
CPF: 305.418.19-15  
Prefeito de Oeiras - PI



**PREFEITURA MUNICIPAL DE OEIRAS**  
PRAÇA VITÓRIA, Nº 37 - CENTRO  
06553937/0001-70 Balanço Exercício: 2020

**ANEXO 11**  
**COMPARATIVO DA DESPESA AUTORIZADA COM A REALIZADA**  
**CONSOLIDADO**

Página 19

COD ESPECIFICACAO	CREDITO ORC E SUPLEMENT	CREDITO ESP E EXTRA	REALOCAÇÃO/ ALTERAÇÃO DE QDD	TOTAL	REALIZADA	DIFERENCAS
3.3.90.47.00	OBRIGAÇÕES TRIBUTÁRIAS E CONTRIBUTIVAS					
	1.050,00	0,00	0,00	1.050,00	0,00	1.050,00
4.4.90.52.00	EQUIPAMENTOS E MATERIAL PERMANENTE					
	2.250,00	0,00	0,00	2.250,00	0,00	2.250,00
<b>TOTAL DO ORGAO</b>	<b>222.310,00</b>	<b>0,00</b>	<b>0,00</b>	<b>222.310,00</b>	<b>206.717,67</b>	<b>15.592,33</b>
<b>0217 SEC. MUNICIPAL DE ADMINISTRAÇÃO</b>						
3.1.90.01.00	APOSENTADORIAS DO RPPS, RESERVA REMUNERADA E REFORMAS DOS MI					
	500,00	0,00	0,00	500,00	0,00	500,00
3.1.90.04.00	CONTRATAÇÃO POR TEMPO DETERMINADO					
	0,00	0,00	0,00	0,00	0,00	0,00
3.1.90.11.00	VENCIMENTOS E VANTAGENS FIXAS - PESSOAL CIVIL					
	757.500,00	0,00	0,00	757.500,00	757.331,24	168,76
3.1.90.13.00	OBRIGAÇÕES PATRONAIS					
	172.000,00	749.568,62	0,00	921.568,62	907.565,54	14.003,08
3.1.90.16.00	OUTRAS DESPESAS VARIÁVEIS - PESSOAL CIVIL					
	0,00	0,00	0,00	0,00	0,00	0,00
3.1.90.91.00	SENTENÇAS JUDICIAIS					
	621.000,00	0,00	0,00	621.000,00	619.233,07	1.766,93
3.1.90.92.00	DESPESAS DE EXERCÍCIOS ANTERIORES					
	52.500,00	0,00	0,00	52.500,00	0,00	52.500,00
3.2.90.22.00	OUTROS ENCARGOS SOBRE A DÍVIDA POR CONTRATO					
	5.250,00	0,00	0,00	5.250,00	0,00	5.250,00
3.3.90.14.00	DIÁRIAS - CIVIL					
	63.000,00	0,00	0,00	63.000,00	23.100,00	39.900,00

Jose Ramunildo dos Santos Lopes  
CPF: 305.418.19-15  
Prefeito de Oeiras - PI



**PREFEITURA MUNICIPAL DE OEIRAS**  
 PRAÇA VITÓRIA, Nº 37 - CENTRO  
 06553937/0001-70 Balanço Exercício: 2020

**ANEXO 11**  
**COMPARATIVO DA DESPESA AUTORIZADA COM A REALIZADA**  
**CONSOLIDADO**

Página 20

COD ESPECIFICACAO	CREDITO ORC E SUPLEMENT	CREDITO ESP E EXTRA	REALOCAÇÃO/ ALTERAÇÃO DE QDD	TOTAL	REALIZADA	DIFERENCAS
3.3.90.30.00	MATERIAL DE CONSUMO					
	1.147.700,83	0,00	0,00	1.147.700,83	1.018.604,54	129.096,29
3.3.90.33.00	PASSAGENS E DESPESAS COM LOCOMOÇÃO					
	2.300,00	0,00	0,00	2.300,00	2.107,32	192,68
3.3.90.35.00	SERVIÇOS DE CONSULTORIA					
	10.500,00	0,00	0,00	10.500,00	0,00	10.500,00
3.3.90.36.00	OUTROS SERVIÇOS DE TERCEIROS - PESSOA FÍSICA					
	376.652,66	0,00	0,00	376.652,66	222.679,06	153.973,60
3.3.90.39.00	OUTROS SERVIÇOS DE TERCEIROS - PESSOA JURÍDICA					
	1.045.579,12	0,00	0,00	1.045.579,12	859.035,78	186.543,34
3.3.90.40.00	SERVIÇOS DE TECNOLOGIA DA INFORMAÇÃO E COMUNICAÇÃO - PJ					
	93.872,28	0,00	0,00	93.872,28	76.150,00	17.722,28
3.3.90.41.00	CONTRIBUIÇÕES					
	119.000,00	0,00	0,00	119.000,00	112.927,20	6.072,80
3.3.90.47.00	OBRIGAÇÕES TRIBUTÁRIAS E CONTRIBUTIVAS					
	646.872,28	0,00	0,00	646.872,28	641.319,15	5.553,13
3.3.90.48.00	OUTROS AUXÍLIOS FINANCEIROS A PESSOAS FÍSICAS					
	250,00	0,00	0,00	250,00	0,00	250,00
3.3.90.91.00	SENTENÇAS JUDICIAIS					
	3.402,96	0,00	0,00	3.402,96	3.000,00	402,96
3.3.90.92.00	DESPESAS DE EXERCÍCIOS ANTERIORES					
	125.000,00	0,00	0,00	125.000,00	102.734,48	22.265,52
3.3.90.93.00	INDENIZAÇÕES E RESTITUIÇÕES					
	101.000,00	0,00	0,00	101.000,00	0,06	100.999,94

*[Handwritten signature]*  
 ESCRITÓRIO DE CONTABILIDADE  
 ASSOCIADOS



**PREFEITURA MUNICIPAL DE OEIRAS**  
 PRAÇA VITÓRIA, Nº 37 - CENTRO  
 06553937/0001-70 Balanço Exercício: 2020

**ANEXO 11**  
**COMPARATIVO DA DESPESA AUTORIZADA COM A REALIZADA**  
**CONSOLIDADO**

Página 21

COD ESPECIFICACAO	CREDITO ORC E SUPLEMENT	CREDITO ESP E EXTRA	REALOCAÇÃO/ ALTERAÇÃO DE QDD	TOTAL	REALIZADA	DIFERENCAS
4.4.90.51.00	OBRAS E INSTALAÇÕES					
	73.183,48	0,00	0,00	73.183,48	0,00	73.183,48
4.4.90.52.00	EQUIPAMENTOS E MATERIAL PERMANENTE					
	51.750,00	0,00	0,00	51.750,00	37.937,64	13.812,36
4.4.90.61.00	AQUISIÇÃO DE IMÓVEIS					
	0,00	0,00	0,00	0,00	0,00	0,00
4.5.90.61.00	AQUISIÇÃO DE IMÓVEIS					
	5.250,00	0,00	0,00	5.250,00	0,00	5.250,00
4.6.90.71.00	PRINCIPAL DA DÍVIDA CONTRATUAL RESGATADO					
	52.500,00	0,00	0,00	52.500,00	22.284,84	30.215,16
<b>T O T A L D O O R G A O</b>	<b>5.526.563,61</b>	<b>749.568,62</b>	<b>0,00</b>	<b>6.276.132,23</b>	<b>5.406.009,92</b>	<b>870.122,31</b>
<b>0218 SEC. MUNICIPAL DE FINANÇAS</b>						
3.1.90.11.00	VENCIMENTOS E VANTAGENS FIXAS - PESSOAL CIVIL					
	393.052,33	0,00	0,00	393.052,33	392.556,86	495,47
3.1.90.13.00	OBRIGAÇÕES PATRONAIS					
	500,00	0,00	0,00	500,00	0,00	500,00
3.2.90.21.00	JUROS SOBRE A DÍVIDA POR CONTRATO					
	0,00	0,00	0,00	0,00	0,00	0,00
3.3.90.14.00	DIÁRIAS - CIVIL					
	23.780,21	0,00	0,00	23.780,21	12.300,00	11.480,21
3.3.90.30.00	MATERIAL DE CONSUMO					
	80.000,00	0,00	0,00	80.000,00	73.958,61	6.041,39
3.3.90.36.00	OUTROS SERVIÇOS DE TERCEIROS - PESSOA FÍSICA					
	46.949,88	0,00	0,00	46.949,88	12.792,00	34.157,88

*[Handwritten signature]*  
 Jose Raimundo de Sousa Lopes  
 CPF: 305.213.199-13  
 Prefeito de Oeiras - PI  
 ESCRITÓRIO DE CONTABILIDADE  
 ASSOCIADOS  
 A.S. CARLOS S. ADAMANTOS SOUSA - ME  
 CRO. 170244/07



**PREFEITURA MUNICIPAL DE OEIRAS**  
PRAÇA VITÓRIA, Nº 37 - CENTRO  
06553937/0001-70 Balanço Exercício: 2020

**ANEXO 11**  
**COMPARATIVO DA DESPESA AUTORIZADA COM A REALIZADA**  
**CONSOLIDADO**

Página 22

COD ESPECIFICACAO	CREDITO ORC E SUPLEMENT	CREDITO ESP E EXTRA	REALOCAÇÃO/ ALTERAÇÃO DE QDD	TOTAL	REALIZADA	DIFERENCAS
3.3.90.39.00	OUTROS SERVIÇOS DE TERCEIROS - PESSOA JURÍDICA					
	586.184,12	0,00	0,00	586.184,12	532.296,67	53.887,45
4.4.90.52.00	EQUIPAMENTOS E MATERIAL PERMANENTE					
	0,00	0,00	0,00	0,00	0,00	0,00
4.6.90.71.00	PRINCIPAL DA DÍVIDA CONTRATUAL RESGATADO					
	670.304,78	0,00	0,00	670.304,78	670.304,78	0,00
<b>T O T A L D O O R G A O</b>	<b>1.800.771,32</b>	<b>0,00</b>	<b>0,00</b>	<b>1.800.771,32</b>	<b>1.694.208,92</b>	<b>106.562,40</b>

**0219 SAAE - SERVIÇO AUTÔNOMO DE ÁGUA E ESGOTO DE OEIRAS**

3.1.90.04.00	CONTRATAÇÃO POR TEMPO DETERMINADO					
	8.265,09	0,00	0,00	8.265,09	7.913,40	351,69
3.1.90.11.00	VENCIMENTOS E VANTAGENS FIXAS - PESSOAL CIVIL					
	775.711,08	0,00	0,00	775.711,08	769.622,17	6.088,91
3.1.90.13.00	OBRIGAÇÕES PATRONAIS					
	141.519,80	0,00	0,00	141.519,80	141.519,80	0,00
3.1.90.16.00	OUTRAS DESPESAS VARIÁVEIS - PESSOAL CIVIL					
	0,00	0,00	0,00	0,00	0,00	0,00
3.1.90.92.00	DESPESAS DE EXERCÍCIOS ANTERIORES					
	11.400,40	0,00	0,00	11.400,40	11.400,40	0,00
3.1.90.94.00	INDENIZAÇÕES E RESTITUIÇÕES TRABALHISTAS					
	0,00	0,00	0,00	0,00	0,00	0,00
3.3.90.14.00	DIÁRIAS - CIVIL					
	7.550,00	0,00	0,00	7.550,00	2.250,00	5.300,00
3.3.90.30.00	MATERIAL DE CONSUMO					
	1.670.266,99	0,00	0,00	1.670.266,99	1.643.567,88	26.699,11

Ass: Raimundo de Sá Lopes  
CPF: 305.213.193-15  
Prefeito de Oeiras - PI



**PREFEITURA MUNICIPAL DE OEIRAS**  
PRAÇA VITÓRIA, Nº 37 - CENTRO  
06553937/0001-70 Balanço Exercício: 2020

**ANEXO 11**  
**COMPARATIVO DA DESPESA AUTORIZADA COM A REALIZADA**  
**CONSOLIDADO**

Página 23

COD ESPECIFICACAO	CREDITO ORC E SUPLEMENT	CREDITO ESP E EXTRA	REALOCAÇÃO/ ALTERAÇÃO DE QDD	TOTAL	REALIZADA	DIFERENCAS
3.3.90.33.00	PASSAGENS E DESPESAS COM LOCOMOÇÃO					
	0,00	0,00	0,00	0,00	0,00	0,00
3.3.90.35.00	SERVIÇOS DE CONSULTORIA					
	0,00	0,00	0,00	0,00	0,00	0,00
3.3.90.36.00	OUTROS SERVIÇOS DE TERCEIROS - PESSOA FÍSICA					
	1.549.325,88	0,00	0,00	1.549.325,88	1.538.155,34	11.170,54
3.3.90.39.00	OUTROS SERVIÇOS DE TERCEIROS - PESSOA JURÍDICA					
	2.406.763,80	0,00	0,00	2.406.763,80	2.394.641,07	12.122,73
3.3.90.40.00	SERVIÇOS DE TECNOLOGIA DA INFORMAÇÃO E COMUNICAÇÃO - PJ					
	6.402,00	0,00	0,00	6.402,00	3.565,59	2.836,41
3.3.90.47.00	OBRIGAÇÕES TRIBUTÁRIAS E CONTRIBUTIVAS					
	0,00	0,00	0,00	0,00	0,00	0,00
3.3.90.92.00	DESPESAS DE EXERCÍCIOS ANTERIORES					
	189.022,32	0,00	0,00	189.022,32	185.966,07	3.056,25
3.3.90.93.00	INDENIZAÇÕES E RESTITUIÇÕES					
	17.555,00	0,00	0,00	17.555,00	17.555,00	0,00
4.4.90.51.00	OBRAS E INSTALAÇÕES					
	11.140,80	0,00	0,00	11.140,80	0,00	11.140,80
4.4.90.52.00	EQUIPAMENTOS E MATERIAL PERMANENTE					
	369.252,46	0,00	0,00	369.252,46	315.895,73	53.356,73
4.4.90.61.00	AQUISIÇÃO DE IMÓVEIS					
	0,00	0,00	0,00	0,00	0,00	0,00
4.6.90.71.00	PRINCIPAL DA DÍVIDA CONTRATUAL RESGATADO					
	0,00	0,00	0,00	0,00	0,00	0,00

Ass: Raimundo de Sá Lopes  
CPF: 305.213.193-15  
Prefeito de Oeiras - PI

CONTABILIDADE  
A. CARLOS DA B. SANTOS SOUSA - ME  
CRC / PI 04443-7



**PREFEITURA MUNICIPAL DE OEIRAS**  
 PRAÇA VITÓRIA, Nº 37 - CENTRO  
 06553937/0001-70 Balanço Exercício: 2020


**ANEXO 11**  
**COMPARATIVO DA DESPESA AUTORIZADA COM A REALIZADA**  
**CONSOLIDADO**

Página 24

COD ESPECIFICACAO	CREDITO ORC E SUPLEMENT	CREDITO ESP E EXTRA	REALOCAÇÃO/ ALTERAÇÃO DE QDD	TOTAL	REALIZADA	DIFERENCAS
<b>TOTAL DO ORGAO</b>	<b>7.164.175,62</b>	<b>0,00</b>	<b>0,00</b>	<b>7.164.175,62</b>	<b>7.032.052,45</b>	<b>132.123,17</b>
<b>0299 RESERVA DE CONTINGÊNCIA</b>						
9.9.99.99.00 RESERVA DE CONTINGÊNCIA	0,00	0,00	0,00	0,00	0,00	0,00
<b>TOTAL DO ORGAO</b>	<b>0,00</b>	<b>0,00</b>	<b>0,00</b>	<b>0,00</b>	<b>0,00</b>	<b>0,00</b>
<b>TOTAL ORÇAMENTARIO</b>	<b>107.577.731,31</b>	<b>9.040.075,57</b>	<b>0,00</b>	<b>116.617.806,88</b>	<b>105.354.266,69</b>	<b>11.263.540,19</b>

  
 JOSE RAMUNDO DE SÁ LOPES  
 PREFEITO MUNICIPAL  
 305.213.193-15

OEIRAS/PI, 31 de dezembro de 2020.

  
 A SOARES & B SANTOS SOUSA  
 CONTADOR CRC - PI: 00444/O-7  
 21.505.535/0001-94

**PREFEITURA MUNICIPAL DE OEIRAS**  
**ANEXO 12 - BALANÇO ORÇAMENTÁRIO**  
**DEZEMBRO(31/12/2020)**

Exercício de 2020

1 de 3

## CONSOLIDADO

RECEITAS ORÇAMENTÁRIAS	PREVISÃO INICIAL	PREVISÃO ATUALIZADA (a)	RECEITAS REALIZADAS (b)	SALDO c = (b-a)
<b>RECEITAS CORRENTES(I)</b>	<b>88.562.803,01</b>	<b>88.562.803,01</b>	<b>97.343.658,62</b>	<b>8.780.855,61</b>
Impostos, Taxas e Contribuições de Melhoria	2.993.844,10	2.993.844,10	5.447.854,83	2.454.010,73
Impostos	2.745.318,60	2.745.318,60	5.416.882,48	2.671.563,88
Taxas	158.871,29	158.871,29	30.972,35	-127.898,94
Contribuição de Melhoria	89.654,21	89.654,21	0,00	-89.654,21
<b>RECEITA DE CONTRIBUIÇÕES</b>	<b>1.980.654,25</b>	<b>1.980.654,25</b>	<b>2.100.314,36</b>	<b>119.660,11</b>
Contribuição para o Custeio do Serviço de Iluminação Pública	1.980.654,25	1.980.654,25	2.100.314,36	119.660,11
<b>RECEITA PATRIMONIAL</b>	<b>841.761,33</b>	<b>841.761,33</b>	<b>81.017,00</b>	<b>-760.744,33</b>
Exploração do Patrimônio Imobiliário do Estado	262.389,16	262.389,16	32.316,11	-230.073,05
Valores Mobiliários	579.372,17	579.372,17	48.700,89	-530.671,28
<b>RECEITA DE SERVIÇOS</b>	<b>2.368.000,00</b>	<b>2.368.000,00</b>	<b>5.924.535,27</b>	<b>3.556.535,27</b>
Serviços Administrativos e Comerciais Gerais	2.268.000,00	2.268.000,00	5.924.535,27	3.656.535,27
Serviços e Atividades referentes à Saúde	100.000,00	100.000,00	0,00	-100.000,00
<b>TRANSFERÊNCIAS CORRENTES</b>	<b>79.953.543,33</b>	<b>79.953.543,33</b>	<b>83.756.630,81</b>	<b>3.803.087,48</b>
Transferências da União e de suas Entidades	43.760.576,13	43.760.576,13	52.519.967,29	8.759.391,16
Transferências do Estado e de suas Entidades	14.438.554,58	14.438.554,58	12.177.528,11	-2.261.026,47
Transferências de Outras Instituições Públicas	21.754.412,62	21.754.412,62	19.059.135,41	-2.695.277,21
<b>OUTRAS RECEITAS CORRENTES</b>	<b>425.000,00</b>	<b>425.000,00</b>	<b>33.306,35</b>	<b>-391.693,65</b>
Indenizações, Restituições e ressarcimentos	170.000,00	170.000,00	33.306,35	-136.693,65
Demais Receitas Correntes	255.000,00	255.000,00	0,00	-255.000,00
<b>RECEITAS DE CAPITAL (II)</b>	<b>9.809.590,30</b>	<b>9.809.590,30</b>	<b>10.401.888,32</b>	<b>592.298,02</b>
<b>OPERAÇÕES DE CRÉDITO</b>	<b>8.153.299,54</b>	<b>8.153.299,54</b>	<b>2.669.786,67</b>	<b>-5.483.512,87</b>
Operações de Crédito	8.153.299,54	8.153.299,54	2.669.786,67	-5.483.512,87
<b>TRANSFERÊNCIAS DE CAPITAL</b>	<b>1.571.290,76</b>	<b>1.571.290,76</b>	<b>7.732.101,65</b>	<b>6.160.810,89</b>
Transferências da União e suas Entidades	1.316.290,76	1.316.290,76	7.732.101,65	6.415.810,89
Transferências dos Estados e do Distrito Federal e de suas Entidades	255.000,00	255.000,00	0,00	-255.000,00
<b>OUTRAS RECEITAS DE CAPITAL</b>	<b>85.000,00</b>	<b>85.000,00</b>	<b>0,00</b>	<b>-85.000,00</b>
Demais Receitas de Capital	85.000,00	85.000,00	0,00	-85.000,00
<b>SUBTOTAL DAS RECEITAS (III)=(I+II)</b>	<b>98.372.393,31</b>	<b>98.372.393,31</b>	<b>107.745.546,94</b>	<b>9.373.153,63</b>
<b>REFINANCIAMENTO (IV)</b>	<b>0,00</b>	<b>0,00</b>	<b>0,00</b>	<b>0,00</b>
Operações de Crédito Internas	0,00	0,00	0,00	0,00
Mobiliária	0,00	0,00	0,00	0,00
Contratual	0,00	0,00	0,00	0,00
Operações de Crédito Externas	0,00	0,00	0,00	0,00
Mobiliária	0,00	0,00	0,00	0,00
Contratual	0,00	0,00	0,00	0,00
<b>SUBTOTAL COM FINANCIAMENTO (V) = (III+IV)</b>	<b>98.372.393,31</b>	<b>98.372.393,31</b>	<b>107.745.546,94</b>	<b>9.373.153,63</b>
<b>DÉFICIT (VI)</b>	<b>0,00</b>	<b>0,00</b>	<b>0,00</b>	<b>0,00</b>
<b>TOTAL (VII) = (V+VI)</b>	<b>98.372.393,31</b>	<b>98.372.393,31</b>	<b>107.745.546,94</b>	<b>9.373.153,63</b>
<b>SALDOS DE EXERCÍCIOS ANTERIORES</b>	<b>0,00</b>	<b>1.011.476,31</b>	<b>0,00</b>	<b>0,00</b>
<b>(UTILIZADOS PARA CRÉDITO ADICIONAIS)</b>	<b>0,00</b>	<b>0,00</b>	<b>0,00</b>	<b>0,00</b>
Recursos Arrecadados em Exercícios Anteriores	0,00	0,00	0,00	0,00
Superávit Financeiro	0,00	1.011.476,31	0,00	0,00
Reabertura de Créditos Adicionais	0,00	0,00	0,00	0,00

  
 JOSE RAMUNDO DE SÁ LOPES  
 PREFEITO MUNICIPAL  
 305.213.193-15

  
 A SOARES & B SANTOS SOUSA  
 CONTADOR CRC - PI: 00444/O-7  
 21.505.535/0001-94

PREFEITURA MUNICIPAL DE OEIRAS

ANEXO 12 - BALANÇO ORÇAMENTÁRIO

DEZEMBRO(31/12/2020)

Exercício de 2020

2 de 3

DESPESAS ORÇAMENTÁRIAS	DOTAÇÃO INICIAL (d)	DOTAÇÃO ATUALIZADA (e)	DESPESAS EMPENHADAS (f)	DESPESAS LIQUIDADAS (g)	DESPESAS PAGAS (h)	SALDO DA DOTAÇÃO (i)=(e-f)
DESPESAS CORRENTES (VIII)	80.687.843,32	101.995.635,38	92.273.112,85	91.954.345,53	90.423.700,67	9.722.522,53
PESSOAL E ENCARGOS SOCIAIS	42.800.704,36	49.545.276,25	46.818.760,88	46.818.750,92	46.504.248,83	2.726.515,37
JUROS E ENCARGOS DA DÍVIDA	28.350,00	17.850,00	0,00	0,00	0,00	17.850,00
OUTRAS DESPESAS CORRENTES	37.858.788,96	52.432.509,13	45.454.351,97	45.135.594,61	43.919.451,84	6.978.157,16
DESPESAS DE CAPITAL (IX)	16.319.549,99	14.622.171,50	13.081.153,84	13.081.153,84	13.054.285,83	1.541.017,66
INVESTIMENTOS	15.647.662,99	13.801.447,18	12.388.564,22	12.388.564,22	12.361.696,21	1.412.882,96
INVERSÕES FINANCEIRAS	266.587,00	33.769,54	0,00	0,00	0,00	33.769,54
AMORTIZAÇÃO DA DÍVIDA	405.300,00	786.954,78	692.589,62	692.589,62	692.589,62	94.365,16
RESERVA DE CONTINGÊNCIA(X)	1.365.000,00	0,00	0,00	0,00	0,00	0,00
<b>SUBTOTAL DAS DESPESAS (XI)=(VIII+IV+X)</b>	<b>98.372.393,31</b>	<b>116.617.806,88</b>	<b>105.354.266,69</b>	<b>105.035.499,37</b>	<b>103.477.986,50</b>	<b>11.263.540,19</b>
AMORTIZAÇÃO DA DÍVIDA - REFINANCIAMENTO (XII)	0,00	0,00	0,00	0,00	0,00	0,00
Amortização da Dívida Interna	0,00	0,00	0,00	0,00	0,00	0,00
DÍVIDA MOBILIÁRIA	0,00	0,00	0,00	0,00	0,00	0,00
OUTRAS DÍVIDAS	0,00	0,00	0,00	0,00	0,00	0,00
Amortização da Dívida Externa	0,00	0,00	0,00	0,00	0,00	0,00
DÍVIDA MOBILIÁRIA	0,00	0,00	0,00	0,00	0,00	0,00
OUTRAS DÍVIDAS	0,00	0,00	0,00	0,00	0,00	0,00
<b>SUBTOTAL COM REFINANCIAMENTO (XIII)=(XI+XII)</b>	<b>98.372.393,31</b>	<b>116.617.806,88</b>	<b>105.354.266,69</b>	<b>105.035.499,37</b>	<b>103.477.986,50</b>	<b>11.263.540,19</b>
SUPERÁVIT (XIV)			2.391.280,25			
<b>TOTAL (XV)=(XIII + XIV)</b>	<b>98.372.393,31</b>	<b>116.617.806,88</b>	<b>107.745.546,94</b>	<b>105.035.499,37</b>	<b>103.477.986,50</b>	<b>11.263.540,19</b>
RESERVA DO RPPS	0,00	0,00	0,00	0,00	0,00	0,00

QUADRO DA EXECUÇÃO DOS RESTOS A PAGAR NÃO PROCESSADOS

RESTOS A PAGAR NÃO PROCESSADOS	INSCRITOS		LIQUIDADOS (c)	PAGOS (d)	CANCELADOS (e)	SALDO (f)=(a+b-d-e)
	EM EXERCÍCIOS ANTERIORES (a)	EM 31 DE DEZEMBRO DO EXERCÍCIO (b)				
DESPESAS CORRENTES	981.242,98	318.767,32	684.756,05	684.756,05	176.226,87	439.027,38
PESSOAL E ENCARGOS SOCIAIS	29.164,39	9,96	29.164,39	29.164,39	0,00	9,96
JUROS E ENCARGOS DA DÍVIDA	0,00	0,00	0,00	0,00	0,00	0,00
OUTRAS DESPESAS CORRENTES	952.078,59	318.757,36	655.591,66	655.591,66	176.226,87	439.017,42
DESPESAS DE CAPITAL	1.391.312,04	0,00	323.676,85	323.676,85	8.298,78	1.059.336,41
INVESTIMENTOS	1.391.312,04	0,00	323.676,85	323.676,85	8.298,78	1.059.336,41
INVERSÕES FINANCEIRAS	0,00	0,00	0,00	0,00	0,00	0,00
AMORTIZAÇÃO DA DÍVIDA	0,00	0,00	0,00	0,00	0,00	0,00
<b>TOTAL</b>	<b>2.372.555,02</b>	<b>318.767,32</b>	<b>1.008.432,90</b>	<b>1.008.432,90</b>	<b>184.525,65</b>	<b>1.498.363,79</b>

QUADRO DA EXECUÇÃO DOS RESTOS A PAGAR PROCESSADOS

RESTOS A PAGAR PROCESSADOS	INSCRITOS		PAGOS (c)	CANCELADOS (d)	SALDO (e)=(a+b-c-d)
	EM EXERCÍCIOS ANTERIORES (a)	EM 31 DE DEZEMBRO DO EXERCÍCIO (b)			
DESPESAS CORRENTES	1.085.435,80	1.530.644,86	608.009,49	214.338,00	1.793.733,17
PESSOAL E ENCARGOS SOCIAIS	422.719,50	314.502,09	346.628,10	0,00	390.593,49
JUROS E ENCARGOS DA DÍVIDA	0,00	0,00	0,00	0,00	0,00
OUTRAS DESPESAS CORRENTES	662.716,30	1.216.142,77	261.381,39	214.338,00	1.403.139,68
DESPESAS DE CAPITAL	223.598,68	26.868,01	10.900,00	7.400,00	232.166,69
INVESTIMENTOS	223.598,68	26.868,01	10.900,00	7.400,00	232.166,69
INVERSÕES FINANCEIRAS	0,00	0,00	0,00	0,00	0,00
AMORTIZAÇÃO DA DÍVIDA	0,00	0,00	0,00	0,00	0,00
<b>TOTAL</b>	<b>1.309.034,48</b>	<b>1.557.512,87</b>	<b>618.909,49</b>	<b>221.738,00</b>	<b>2.025.899,86</b>

JOSE RAIMUNDO DE SÁ LOPES  
PREFEITO MUNICIPAL  
305.213.193-15

A SOARES & A B SANTOS SOUSA  
CONTADOR CRC - PI: 00444/O-7  
21.505.535/0001-94

OEIRAS - PI

BALANÇO GERAL 2020


**PREFEITURA MUNICIPAL DE OEIRAS**  
**ANEXO 12 - BALANÇO ORÇAMENTÁRIO**  
**DEZEMBRO(31/12/2020)**

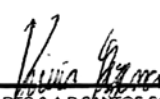
Exercício de 2020

3 de 3

## ANEXO B

DESPESAS INTRA-ORÇAMENTÁRIAS	DOTACAO INICIAL (d)	DOTAÇÃO ATUALIZADA (e)	DESPESAS EMPENHADAS (f)	DESPESAS LIQUIDADAS (g)	DESPESAS PAGAS (h)	SALDO DA DOTAÇÃO (i)=(e-f)
DESPESAS INTRA-ORÇAMENTÁRIAS	0,00	0,00	0,00	0,00	0,00	0,00
DESPESAS CORRENTES	0,00	0,00	0,00	0,00	0,00	0,00
PESSOAL E ENCARGOS SOCIAIS	0,00	0,00	0,00	0,00	0,00	0,00
JUROS E ENCARGOS DA DÍVIDA	0,00	0,00	0,00	0,00	0,00	0,00
OUTRAS DESPESAS CORRENTES	0,00	0,00	0,00	0,00	0,00	0,00
DESPESAS DE CAPITAL	0,00	0,00	0,00	0,00	0,00	0,00
INVESTIMENTOS	0,00	0,00	0,00	0,00	0,00	0,00
INVERSÕES FINANCEIRAS	0,00	0,00	0,00	0,00	0,00	0,00
AMORTIZAÇÃO DA DÍVIDA	0,00	0,00	0,00	0,00	0,00	0,00
RESERVA DE CONTINGÊNCIA	0,00	0,00	0,00	0,00	0,00	0,00
RESERVA DO RPPS	0,00	0,00	0,00	0,00	0,00	0,00

  
 JOSE RAMUNDO DE SÁ LOPES  
 PREFEITO MUNICIPAL  
 305.213.193-15

  
 A SOARES & A B SANTOS SOUSA  
 CONTADOR CRC - PI: 00444/O-7  
 21.505.535/0001-94

**PREFEITURA MUNICIPAL DE OEIRAS**  
**ANEXO 13 - BALANÇO FINANCEIRO**


Exercício de 2020


Dezembro(31/12/2020)

1 de 3

## CONSOLIDADO

INGRESSOS				DISPÊNDIOS			
ESPECIFICAÇÃO	Nota	Exercício Atual	Exercício Anterior	ESPECIFICAÇÃO	Nota	Exercício Atual	Exercício Anterior
RECEITA ORÇAMENTÁRIA		107.745.546,94	87.048.978,60	DESPESA ORÇAMENTÁRIA		105.354.266,69	90.909.922,12
ORDINÁRIO		0,00	43.205.356,40	ORDINÁRIO		0,00	43.378.003,91
RECURSOS ORDINÁRIOS		44.224.245,14	0,00	RECURSOS ORDINÁRIOS		43.357.991,41	32.089.206,73
ASSISTÊNCIA SOCIAL		29,72	0,00	ASSISTÊNCIA SOCIAL		2.330.262,15	0,00
GERAL		44.224.215,42	0,00	EDUCAÇÃO		8.001.422,60	0,00
VINCULADO		0,00	43.843.622,20	GERAL		26.635.993,62	0,00
OUTRAS DESTINAÇÕES DE RECURSOS		0,00	4.936.192,99	SAÚDE		6.390.313,04	0,00
RECURSOS DESTINADOS A EDUCAÇÃO		0,00	1.642.701,15	VINCULADO		0,00	47.535.918,21
RECURSOS DESTINADOS A SAÚDE		0,00	23.920.338,93	OUTRAS DESTINAÇÕES DE RECURSOS		0,00	4.832.204,02
RECURSOS DESTINADOS A SEGURIDADE SOCIAL		0,00	11.669.296,15	RECURSOS DESTINADOS A EDUCAÇÃO		0,00	94.901,33
TRANSFERÊNCIAS DO FUNDEB - EXCETO COMPLEMENTAÇÃO DA UNIDADE		19.060.563,83	0,00	RECURSOS DESTINADOS A SAÚDE		0,00	2.475.403,10
FUNDEB - MAGISTÉRIO		19.060.563,83	0,00	RECURSOS DESTINADOS A SEGURIDADE SOCIAL		0,00	14.084.793,22
TRANSFERÊNCIAS DO FUNDEB - COMPLEMENTAÇÃO DA UNIDADE		6.208.455,42	0,00	TRANSFERÊNCIAS DO FUNDEB - EXCETO COMPLEMENTAÇÃO DA UNIDADE		18.932.773,88	0,00
FUNDEB - MAGISTÉRIO		6.208.455,42	0,00	FUNDEB - MAGISTÉRIO		13.953.405,76	0,00
TRANSFERÊNCIA DO SALÁRIO-EDUCAÇÃO		349.251,87	0,00	FUNDEB - OUTROS		4.979.368,12	0,00
RECURSOS VINCULADOS		349.251,87	0,00	TRANSFERÊNCIAS DO FUNDEB - COMPLEMENTAÇÃO DA UNIDADE		6.191.156,94	0,00
TRANSFERÊNCIAS DE RECURSOS DO FNDE REFERENTES AO PROGRAMA DINHEIRO DÍE		0,03	0,00	FUNDEB - MAGISTÉRIO		6.191.156,94	0,00
RECURSOS VINCULADOS		0,03	0,00	TRANSFERÊNCIA DO SALÁRIO-EDUCAÇÃO		241.855,03	0,00
TRANSFERÊNCIAS DE RECURSOS DO FNDE REFERENTES AO PROGRAMA NACIONAL DE		710.989,94	0,00	RECURSOS VINCULADOS		241.855,03	0,00
RECURSOS VINCULADOS		710.989,94	0,00	TRANSFERÊNCIAS DE RECURSOS DO FNDE REFERENTES AO PROGRAMA NACIONAL DE		711.038,34	0,00
TRANSFERÊNCIAS DE RECURSOS DO FNDE REFERENTES AO PROGRAMA NACIONAL DE		366.553,76	0,00	RECURSOS VINCULADOS		711.038,34	0,00
RECURSOS VINCULADOS		366.553,76	0,00	TRANSFERÊNCIAS DE RECURSOS DO FNDE REFERENTES AO PROGRAMA NACIONAL DE		70.905,20	0,00
OUTRAS TRANSFERÊNCIAS DE RECURSOS DO FNDE		300.930,17	0,00	RECURSOS VINCULADOS		70.905,20	0,00
RECURSOS VINCULADOS		300.930,17	0,00	OUTRAS TRANSFERÊNCIAS DE RECURSOS DO FNDE		79.636,68	0,00
TRANSFERÊNCIAS DE CONVÊNIOS OU DE CONTRATOS DE REPASSE VINCULADOS À ED		49.478,46	0,00	RECURSOS VINCULADOS		79.636,68	0,00
CONVÊNIOS		49.478,46	0,00	TRANSFERÊNCIAS DE CONVÊNIOS OU DE CONTRATOS DE REPASSE VINCULADOS À ED		349.863,07	0,00
TRANSFERÊNCIAS FUNDO A FUNDO DE RECURSOS DO SUS PROVENIENTES DO GOVERN		100.000,00	0,00	CONVÊNIOS		349.863,07	0,00
RECURSOS VINCULADOS		100.000,00	0,00	TRANSFERÊNCIAS FUNDO A FUNDO DE RECURSOS DO SUS PROVENIENTES DO GOVERN		26.207,69	0,00
TRANSFERÊNCIAS FUNDO A FUNDO DE RECURSOS DO SUS PROVENIENTES DO GOVERN		18.966.180,52	0,00	RECURSOS VINCULADOS		96.207,69	0,00
RECURSOS VINCULADOS		18.966.180,52	0,00	TRANSFERÊNCIAS FUNDO A FUNDO DE RECURSOS DO SUS PROVENIENTES DO GOVERN		20.274.905,99	0,00
TRANSFERÊNCIAS FUNDO A FUNDO DE RECURSOS DO SUS PROVENIENTES DO GOVERN		117.264,00	0,00				

  
 JOSE RAMUNDO DE SÁ LOPES  
 PREFEITO MUNICIPAL  
 305.213.193-15

  
 A SOARES & A B SANTOS SOUSA  
 CONTADOR CRC - PI: 00444/O-7  
 21.505.535/0001-94



PREFEITURA MUNICIPAL DE OEIRAS  
ANEXO 13 - BALANÇO FINANCEIRO  
Dezembro(31/12/2020)


Exercício de 2020

2 de 3

CONSOLIDADO

INGRESSOS				DISPÊNDIOS			
ESPECIFICAÇÃO	Nota	Exercício Atual	Exercício Anterior	ESPECIFICAÇÃO	Nota	Exercício Atual	Exercício Anterior
RECURSOS VINCULADOS		117.764,00	0,00	RECURSOS VINCULADOS		20.274.905,99	0,00
TRANSFERÊNCIAS DE CONVÊNIO OU DE CONTRATOS DE REPASSE VINCULADOS À SA		560.297,61	0,00	TRANSFERÊNCIAS FUNDO A FUNDO DE RECURSOS DO SUS PROVENIENTES DO GOVERN		142.624,48	0,00
CONVÊNIO		560.297,61	0,00	RECURSOS VINCULADOS		142.624,48	0,00
TRANSFERÊNCIA DE RECURSOS DO FUNDO NACIONAL DE ASSISTENCIA SOCIAL - FN		1.485.838,04	0,00	TRANSFERÊNCIAS DE CONVÊNIO OU DE CONTRATOS DE REPASSE VINCULADOS À SA		564.678,87	0,00
ASSISTENCIA SOCIAL		1.485.838,04	0,00	CONVÊNIO		564.678,87	0,00
OUTRAS TRANSFERÊNCIAS DE CONVÊNIO DA UNIO		9.313.234,60	0,00	TRANSFERENCIA DE RECURSOS DO FUNDO NACIONAL DE ASSISTENCIA SOCIAL - FN		1.455.526,77	0,00
CONVÊNIO		9.313.234,60	0,00	ASSISTENCIA SOCIAL		1.455.526,77	0,00
TRANSFERENCIA DA UNIO REFERENTE A ROYALTIES		301.599,13	0,00	TRANSFERÊNCIAS DE CONVÊNIO - ASSISTENCIA SOCIAL		965,00	0,00
RECURSOS DESVINCULADOS		297.140,24	0,00	CONVÊNIO		965,00	0,00
RECURSOS VINCULADOS		4.458,89	0,00	OUTRAS TRANSFERÊNCIAS DE CONVÊNIO DA UNIO		7.017.915,94	0,00
CONTRIBUIÇÃO DE INTERVENÇÃO NO DOMÍNIO ECONÓMICO - CIDE		41.771,53	0,00	CONVÊNIO		7.017.915,94	0,00
RECURSOS VINCULADOS		41.771,53	0,00	TRANSFERENCIA DA UNIO REFERENTE A ROYALTIES		206.480,80	0,00
CONTRIBUIÇÃO PARA O CUSTEIO DO SERVIÇO DE ILUMINAÇÃO PÚBLICA - COSIP		2.100.314,36	0,00	GERAL		206.480,80	0,00
RECURSOS DESVINCULADOS		2.100.314,36	0,00	CONTRIBUIÇÃO DE INTERVENÇÃO NO DOMÍNIO ECONÓMICO - CIDE		41.084,28	0,00
RECURSOS DE OPERAÇÕES DE CRÉDITO		2.669.811,85	0,00	RECURSOS VINCULADOS		41.084,28	0,00
RECURSOS VINCULADOS		2.669.811,85	0,00	CONTRIBUIÇÃO PARA O CUSTEIO DO SERVIÇO DE ILUMINAÇÃO PÚBLICA - COSIP		2.074.091,68	0,00
OUTRAS VINCULAÇÕES DE TRANSFERÊNCIAS		803.873,65	0,00	RECURSOS VINCULADOS		2.074.091,68	0,00
RECURSOS VINCULADOS		803.873,65	0,00	RECURSOS DE OPERAÇÕES DE CRÉDITO		2.482.069,18	0,00
OUTRAS VINCULAÇÕES DE TAXAS E CONTRIBUIÇÕES		14.393,03	0,00	RECURSOS VINCULADOS		2.482.069,18	0,00
RECURSOS DESVINCULADOS		14.393,03	0,00	OUTRAS VINCULAÇÕES DE TRANSFERÊNCIAS		312.896,84	0,00
TRANSFERÊNCIAS FINANCEIRAS RECEBIDAS		8.633.911,56	5.787.875,03	RECURSOS VINCULADOS		312.896,84	0,00
TRANSFERÊNCIAS RECEBIDAS PARA A EXECUÇÃO ORÇAMENTÁRIA		8.365.911,56	5.673.875,03	OUTRAS DESTINAÇÕES VINCULADAS DE RECURSOS		749.568,62	0,00
REPASSE RECEBIDO		8.365.911,56	5.673.875,03	RECURSOS VINCULADOS		749.568,62	0,00
TRANSFERÊNCIAS RECEBIDAS INDEPENDENTES DE EXECUÇÃO ORÇAMENTÁRIA		268.000,00	114.000,00	TRANSFERÊNCIAS FINANCEIRAS CONCEDIDAS		8.633.911,56	5.787.875,03
OUTRAS TRANSFERÊNCIAS FINANCEIRAS RECEBIDAS - INDEPENDENTES DE EXECUÇÃO ORÇAMENTÁRIA		268.000,00	114.000,00	TRANSFERÊNCIAS CONCEDIDAS PARA A EXECUÇÃO ORÇAMENTÁRIA		8.365.911,56	5.673.875,03
RECEBIMENTOS EXTRA-ORÇAMENTÁRIOS		11.139.249,66	9.774.872,04	REPASSE CONCEDIDO		8.365.911,56	5.673.875,03
INSCRIÇÃO DE RESTOS A PAGAR		1.876.280,12	2.918.848,43	TRANSFERÊNCIAS CONCEDIDAS - INDEPENDENTES DE EXECUÇÃO ORÇAMENTÁRIA		268.000,00	114.000,00
RP NÃO PROCESSADOS - INSCRIÇÃO NO EXERCÍCIO		318.767,32	1.995.536,74	MOVIMENTO DE FUNDOS A CRÉDITO - CORRESPONDÊNCIA DE CRÉDITOS - SALDOS FINANCEIROS		268.000,00	114.000,00
RP PROCESSADOS - INSCRIÇÃO NO EXERCÍCIO		1.557.512,87	923.311,69	PAGAMENTOS EXTRA-ORÇAMENTÁRIOS		11.357.840,88	6.263.685,39
DEPÓSITOS RESTITUIVEIS E VALORES VINCULADOS		8.800.275,06	6.224.481,64	PAGAMENTOS DE RESTOS A PAGAR		1.622.342,32	1.023.524,41
CONTRIBUIÇÃO AO RGPS		4.666.938,52	2.757.165,99	RP NÃO PROCESSADOS PAGOS		1.008.432,90	162.599,80
DEPÓSITOS PARA RECURSOS JUDICIAIS		0,00	3.625,93	RP PROCESSADOS PAGOS		618.909,49	840.924,61
DEPÓSITOS RECEBIDOS POR DETERMINAÇÃO JUDICIAL		5.500,00	5.500,00				
IMPOSTO SOBRE A RENDA RETIDO NA FONTE - IRRF		1.463.934,41	1.119.810,07				
IMPOSTOS E CONTRIBUIÇÕES DIVERSOS		0,00	1.143,55				

  
JOSE RAIMUNDO DE SÁ LOPES  
PREFEITO MUNICIPAL  
305.213.193-15

  
A SOARES & A B SANTOS SOUSA  
CONTADOR CRC - PI: 004440-7  
21.505.535/0001-94

PREFEITURA MUNICIPAL DE OEIRAS  
ANEXO 13 - BALANÇO FINANCEIRO  
Dezembro(31/12/2020)

Exercício de 2020

3 de 3

CONSOLIDADO

INGRESSOS				DISPÊNDIOS			
ESPECIFICAÇÃO	Nota	Exercício Atual	Exercício Anterior	ESPECIFICAÇÃO	Nota	Exercício Atual	Exercício Anterior
ISS		134.198,30	90.305,14	DEPÓSITOS RESTITUIVEIS E VALORES VINCULADOS		8.907.539,53	4.530.561,73
OUTROS CONSIGNATARIOS		3.592,11	9.567,41	CONTRIBUIÇÃO AO RGPS		4.640.796,84	1.624.144,47
OUTROS TRIBUTOS ESTADUAIS E MUNICIPAIS		0,00	5.677,99	DEPÓSITOS PARA RECURSOS JUDICIAIS		0,00	3.625,93
OUTROS VALORES RESTITUIVEIS		419,11	2.524,87	DEPÓSITOS RECEBIDOS POR DETERMINAÇÃO JUDICIAL		4.500,00	5.000,00
PENSAO ALIMENTICIA		82.911,29	72.358,15	IMPOSTO SOBRE A RENDA RETIDO NA FONTE - IRRF		1.875.071,28	678.458,63
PLANOS DE PREVIDENCIA E ASSISTENCIA MEDICA		64.892,71	54.595,97	IMPOSTOS E CONTRIBUIÇÕES DIVERSOS		0,00	468,45
RETENCOES - EMPRÉSTIMOS E FINANCIAMENTOS		2.358.494,41	2.079.053,01	ISS		149.616,72	18.815,72
RETENCOES - ENTIDADES REPRESENTATIVAS DE CLASSES		19.394,20	23.153,56	OUTROS CONSIGNATARIOS		2.010,59	970,67
OUTROS RECEBIMENTOS EXTRAORÇAMENTÁRIOS		462.694,41	631.541,97	PENSAO ALIMENTICIA		78.072,70	71.623,75
CRÉDITOS A RECEBER POR REEMBOLSO DE SALÁRIO		69.482,36	27.637,92	PLANOS DE PREVIDENCIA E ASSISTENCIA MEDICA		59.759,27	47.303,95
FAMÍLIA PAGO				RETENCOES - EMPRÉSTIMOS E FINANCIAMENTOS		2.078.644,45	2.042.936,35
CRÉDITOS A RECEBER POR REEMBOLSO DE SALÁRIO		152.881,99	76.731,96	RETENCOES - ENTIDADES REPRESENTATIVAS DE CLASSES		19.067,68	37.213,81
MATERIDADE PAGO				OUTROS PAGAMENTOS EXTRAORÇAMENTÁRIOS		822.958,16	729.599,25
VALORES EM TRÁNSITO REALIZÁVEIS A CURTO PRAZO		240.330,06	527.172,09	CRÉDITOS A RECEBER POR REEMBOLSO DE SALÁRIO		74.768,76	51.241,83
SALDOS DO EXERC. ANTERIOR		9.873.917,11	9.423.673,98	FAMÍLIA PAGO		158.199,07	135.523,32
CAIXA E EQUIVALENTES DE CAIXA		9.073.917,11	9.423.673,98	CRÉDITOS A RECEBER POR REEMBOLSO DE SALÁRIO			
APLICACOES FINANCEIRAS DE LIQUIDEZ IMEDIATA		8.219.550,69	8.721.933,55	MATERIDADE PAGO			
BANCOS CONTA MOVIMENTO - DEMAIS CONTAS		51.974,59	700.132,36	VALORES EM TRÁNSITO REALIZÁVEIS A CURTO PRAZO		589.990,33	542.834,10
BANCOS CONTA VINCULADAS-DEMAIS CONTAS		792.180,87	1.608,07	SALDOS P/O EXERC. SEGUINTE		11.246.606,94	9.073.917,11
CONTA ÚNICA		10.210,96	0,00	CAIXA E EQUIVALENTES DE CAIXA		11.246.606,94	9.073.917,11
TOTAL		136.592.625,27	112.035.399,65	APLICACOES FINANCEIRAS DE LIQUIDEZ IMEDIATA		9.854.957,22	8.219.550,69
				BANCOS CONTA MOVIMENTO - DEMAIS CONTAS		48.876,89	51.974,59
				BANCOS CONTA VINCULADAS-DEMAIS CONTAS		814.866,15	792.180,87
				CAIXA		0,00	0,00
				CONTA ÚNICA		527.906,68	10.210,96
				TOTAL		136.592.625,27	112.035.399,65

  
JOSE RAIMUNDO DE SÁ LOPES  
PREFEITO MUNICIPAL  
305.213.193-15

  
A SOARES & A B SANTOS SOUSA  
CONTADOR CRC - PI: 004440-7  
21.505.535/0001-94

PREFEITURA MUNICIPAL DE OEIRAS

ANEXO 13 - BALANÇO FINANCEIRO

B) QUADRO ANEXO

Dezembro(31/12/2020)

CONSOLIDADO

Exercício de 2020

1 de 2

B) QUADRO ANEXO

ESPECIFICAÇÃO	EXERCÍCIO ATUAL			EXERCÍCIO ANTERIOR		
	Receita Orçamentária	Deduções da Receita	Saldo (f=d-e)	Receita Orçamentária	Deduções da Receita	Saldo (f=d-e)
0 ORDINÁRIO	0,00	0,00	0,00	50.103.331,35	0,00	50.103.331,35
1 ORDINÁRIO	50.092.147,25	5.867.902,11	44.224.245,14	43.843.622,20	6.897.974,95	36.945.647,25
100 RECURSOS DESTINADOS A EDUCACAO GERAL	50.092.117,53	5.867.902,11	44.224.215,42	25.563.040,08	0,00	25.563.040,08
2 RECURSOS DESTINADOS A SAUDE	0,00	0,00	0,00	11.669.296,15	0,00	11.669.296,15
4 RECURSOS DESTINADOS A SEGURIDADE SOCIAL	0,00	0,00	0,00	1.675.092,98	0,00	1.675.092,98
400 ASSISTENCIA SOCIAL	29,72	0,00	29,72	0,00	0,00	0,00
5 OUTRAS DESTINACOES DE RECURSOS	0,00	0,00	0,00	4.936.192,99	0,00	4.936.192,99
116 TRANSFERENCIAS DO FUNDEB - EXCETO COMPLEMENTACAO DA UNIO	19.060.563,83	0,00	19.060.563,83	0,00	0,00	0,00
230 FUNDEB - MAGISTERIO	19.060.563,83	0,00	19.060.563,83	0,00	0,00	0,00
117 TRANSFERENCIAS DO FUNDEB - COMPLEMENTACAO DA UNIO	6.208.455,42	0,00	6.208.455,42	0,00	0,00	0,00
230 FUNDEB - MAGISTERIO	6.208.455,42	0,00	6.208.455,42	0,00	0,00	0,00
120 TRANSFERENCIA DO SALARIO-EDUCACAO	349.251,87	0,00	349.251,87	0,00	0,00	0,00
115 RECURSOS VINCULADOS	349.251,87	0,00	349.251,87	0,00	0,00	0,00
121 TRANSFERENCIAS DE RECURSOS DO FNDE REFERENTES AO PROGRAMA DINHEIRO DIR	0,03	0,00	0,03	0,00	0,00	0,00
115 RECURSOS VINCULADOS	0,03	0,00	0,03	0,00	0,00	0,00
122 TRANSFERENCIAS DE RECURSOS DO FNDE REFERENTES AO PROGRAMA NACIONAL DE RECURSOS VINCULADOS	710.989,94	0,00	710.989,94	0,00	0,00	0,00
115 RECURSOS VINCULADOS	710.989,94	0,00	710.989,94	0,00	0,00	0,00
123 TRANSFERENCIAS DE RECURSOS DO FNDE REFERENTES AO PROGRAMA NACIONAL DE RECURSOS VINCULADOS	366.553,76	0,00	366.553,76	0,00	0,00	0,00
115 RECURSOS VINCULADOS	366.553,76	0,00	366.553,76	0,00	0,00	0,00
124 OUTRAS TRANSFERENCIAS DE RECURSOS DO FNDE	300.930,17	0,00	300.930,17	0,00	0,00	0,00
115 RECURSOS VINCULADOS	300.930,17	0,00	300.930,17	0,00	0,00	0,00
125 TRANSFERENCIAS DE CONVENIOS OU DE CONTRATOS DE REPASSE VINCULADOS A ED	49.478,46	0,00	49.478,46	0,00	0,00	0,00
110 CONVENIOS	49.478,46	0,00	49.478,46	0,00	0,00	0,00
213 TRANSFERENCIAS FUNDO A FUNDO DE RECURSOS DO SUS PROVENIENTES DO GOVERN	100.000,00	0,00	100.000,00	0,00	0,00	0,00
115 RECURSOS VINCULADOS	100.000,00	0,00	100.000,00	0,00	0,00	0,00
214 TRANSFERENCIAS FUNDO A FUNDO DE RECURSOS DO SUS PROVENIENTES DO GOVERN	18.966.180,52	0,00	18.966.180,52	0,00	0,00	0,00
115 RECURSOS VINCULADOS	18.966.180,52	0,00	18.966.180,52	0,00	0,00	0,00
215 TRANSFERENCIAS FUNDO A FUNDO DE RECURSOS DO SUS PROVENIENTES DO GOVERN	117.764,00	0,00	117.764,00	0,00	0,00	0,00
115 RECURSOS VINCULADOS	117.764,00	0,00	117.764,00	0,00	0,00	0,00

JOSE RAIMUNDO DE SÁ LOPES  
PREFEITO MUNICIPAL  
305.213.193-15

A SOARES & A B SANTOS SOUSA  
CONTADOR CRC - PI: 00444/O-7  
21.505.535/0001-94

PREFEITURA MUNICIPAL DE OEIRAS

ANEXO 13 - BALANÇO FINANCEIRO

B) QUADRO ANEXO

Dezembro(31/12/2020)

CONSOLIDADO

Exercício de 2020

2 de 2

B) QUADRO ANEXO

ESPECIFICAÇÃO	EXERCÍCIO ATUAL			EXERCÍCIO ANTERIOR		
	Receita Orçamentária	Deduções da Receita	Saldo (f=d-e)	Receita Orçamentária	Deduções da Receita	Saldo (f=d-e)
220 TRANSFERENCIAS DE CONVENIOS OU DE CONTRATOS DE REPASSE VINCULADOS A SA	560.297,61	0,00	560.297,61	0,00	0,00	0,00
110 CONVENIOS	560.297,61	0,00	560.297,61	0,00	0,00	0,00
311 TRANSFERENCIA DE RECURSOS DO FUNDO NACIONAL DE ASSISTENCIA SOCIAL - FN	1.485.838,04	0,00	1.485.838,04	0,00	0,00	0,00
400 ASSISTENCIA SOCIAL	1.485.838,04	0,00	1.485.838,04	0,00	0,00	0,00
510 OUTRAS TRANSFERENCIAS DE CONVENIOS DA UNIO	9.313.234,60	0,00	9.313.234,60	0,00	0,00	0,00
110 CONVENIOS	9.313.234,60	0,00	9.313.234,60	0,00	0,00	0,00
530 TRANSFERENCIA DA UNIO REFERENTE A ROYALTIES	301.599,13	0,00	301.599,13	0,00	0,00	0,00
115 RECURSOS VINCULADOS	4.458,89	0,00	4.458,89	0,00	0,00	0,00
120 RECURSOS DESVINCULADOS	297.140,24	0,00	297.140,24	0,00	0,00	0,00
610 CONTRIBUICAO DE INTERVENICAO NO DOMINIO ECONOMICO - CIDE	41.771,53	0,00	41.771,53	0,00	0,00	0,00
115 RECURSOS VINCULADOS	41.771,53	0,00	41.771,53	0,00	0,00	0,00
620 CONTRIBUICAO PARA O CUSTEIO DO SERVICO DE ILUMINACAO PUBLICA - COSIP	2.100.314,36	0,00	2.100.314,36	0,00	0,00	0,00
120 RECURSOS DESVINCULADOS	2.100.314,36	0,00	2.100.314,36	0,00	0,00	0,00
920 RECURSOS DE OPERACOES DE CREDITO	2.669.811,85	0,00	2.669.811,85	0,00	0,00	0,00
115 RECURSOS VINCULADOS	2.669.811,85	0,00	2.669.811,85	0,00	0,00	0,00
940 OUTRAS VINCULACOES DE TRANSFERENCIAS	803.873,65	0,00	803.873,65	0,00	0,00	0,00
115 RECURSOS VINCULADOS	803.873,65	0,00	803.873,65	0,00	0,00	0,00
950 OUTRAS VINCULACOES DE TAXAS E CONTRIBUICOES	14.393,03	0,00	14.393,03	0,00	0,00	0,00
120 RECURSOS DESVINCULADOS	14.393,03	0,00	14.393,03	0,00	0,00	0,00
<b>TOTAL</b>	<b>113.613.449,05</b>	<b>5.867.902,11</b>	<b>107.745.546,94</b>	<b>93.946.953,55</b>	<b>6.897.974,95</b>	<b>87.048.978,60</b>

JOSE RAIMUNDO DE SÁ LOPES  
PREFEITO MUNICIPAL  
305.213.193-15

A SOARES & A B SANTOS SOUSA  
CONTADOR CRC - PI: 00444/O-7  
21.505.535/0001-94

PREFEITURA MUNICIPAL DE OEIRAS

ANEXO 14 - BALANÇO PATRIMONIAL

Dezembro(31/12/2020)

Exercício de 2020

1 de 5

ATIVOS				PASSIVOS			
ESPECIFICAÇÃO	Nota	Exercício Atual	Exercício Anterior	ESPECIFICAÇÃO	Nota	Exercício Atual	Exercício Anterior
<b>ATIVOS CIRCULANTES</b>		<b>20.496.402,98</b>	<b>16.866.684,14</b>	<b>PASSIVO CIRCULANTE</b>		<b>17.127.286,72</b>	<b>10.630.294,37</b>
CAIXA E EQUIVALENTES DE CAIXA		11.246.606,94	9.073.917,11	OBRIGAÇÕES TRABALHISTAS, PREVIDENCIÁRIAS E ASSISTENCIAIS		4.374.215,87	1.194.737,11
CAIXA E EQUIVALENTES DE CAIXA EM MOEDA NACIONAL		11.246.606,94	9.073.917,11	PESSOAL A PAGAR		4.272.215,87	1.151.919,29
CONTA ÚNICA	F	527.906,68	10.210,96	PESSOAL A PAGAR DO EXERCÍCIO	F	390.593,49	379.901,68
BANCOS CONTA MOVIMENTO - DEMAIS CONTAS	F	48.876,89	51.974,59	PRECATÓRIOS DE PESSOAL - REGIME ESPECIAL	F	868.237,60	769.237,60
BANCOS CONTA VINCULADAS-DEMAIS CONTAS	F	814.866,15	792.180,87	PRECATÓRIOS DE PESSOAL - REGIME ORDINÁRIO	F	4.475,83	2.780,01
APLICAÇÕES FINANCEIRAS DE LIQUIDEZ IMEDIATA	F	9.854.957,22	8.219.550,69	PESSOAL A PAGAR - SENTENÇAS JUDICIAIS - EXCETO PRECATÓRIOS	F	3.558,50	0,00
CRÉDITOS A CURTO PRAZO		1.683.285,33	1.683.285,33	PRECATÓRIOS DE PESSOAL - REGIME ESPECIAL	P	3.003.886,82	0,00
CRÉDITOS TRIBUTÁRIOS A RECEBER		14.591,56	14.591,56	PRECATÓRIOS DE PESSOAL - REGIME ORDINÁRIO	P	1.463,63	0,00
IMPOSTOS	P	14.591,56	14.591,56	BENEFÍCIOS PREVIDENCIÁRIOS A PAGAR	P	102.000,00	0,00
DÍVIDA ATIVA TRIBUTÁRIA	P	1.668.693,77	1.668.693,77	PRECATÓRIOS DE BENEFÍCIOS PREVIDENCIÁRIOS - REGIME ESPECIAL	F	62.000,00	0,00
DÍVIDA ATIVA TRIBUTÁRIA DOS IMPOSTOS	P	1.668.693,77	1.668.693,77	BENEFÍCIOS PREVIDENCIÁRIOS A PAGAR - DECISÕES JUDICIAIS - EXCETO PRECATÓRIOS	F	40.000,00	0,00
DEMAIS CRÉDITOS E VALORES A CURTO PRAZO		7.566.510,71	6.109.481,70	ENCARGOS SOCIAIS A PAGAR		0,00	42.817,82
ADIANTAMENTOS CONCEDIDOS		969.116,43	81.605,49	INSS A PAGAR	F	0,00	42.817,82
ADIANTAMENTOS CONCEDIDOS A PESSOAL	F	1.099,20	1.099,20	EMPRÉSTIMOS E FINANCIAMENTOS A CURTO PRAZO		2.669.786,67	0,00
ADIANTAMENTOS DIVERSOS CONCEDIDOS	P	140.506,29	80.506,29	EMPRÉSTIMOS A CURTO PRAZO - INTERNO		2.669.786,67	0,00
ADIANTAMENTOS CONCEDIDOS A PESSOAL	P	827.510,94	0,00	EMPRÉSTIMOS INTERNOS - EM CONTRATOS	X	2.669.786,67	0,00
DEPÓSITOS RESTITUIVEIS E VALORES VINCULADOS		1.819.529,30	1.610.274,98	FORNECEDORES E CONTAS A PAGAR A CURTO PRAZO		2.540.306,37	1.774.900,22
CONTA ESPECIAL - PRECATÓRIOS	F	1.819.529,30	1.610.274,98	FORNECEDORES E CONTAS A PAGAR NACIONAIS A CURTO PRAZO		2.540.306,37	1.774.900,22
OUTROS CRÉDITOS A RECEBER E VALORES A CURTO PRAZO		4.777.864,98	4.417.601,23	FORNECEDORES NACIONAIS	F	1.635.306,37	875.900,22
VALORES EM TRÂNSITO REALIZÁVEIS A CURTO PRAZO	F	817.869,28	468.209,01	PRECATÓRIOS DE FORNECEDORES NACIONAIS - REGIME ESPECIAL	F	116.257,37	116.257,37
CRÉDITOS A RECEBER POR REEMBOLSO DE SALÁRIO	F	1.716.645,58	1.711.359,18	PRECATÓRIOS DE FORNECEDORES NACIONAIS - REGIME ORDINÁRIO	F	170.000,00	170.000,00
FAMÍLIA PAGO	F	509.913,50	504.596,42	PRECATÓRIOS DE CONTAS A PAGAR - CREDORES NACIONAIS - REGIME ESPECIAL	F	518.000,00	515.000,00
CRÉDITOS A RECEBER POR REEMBOLSO DE SALÁRIO	F	509.913,50	504.596,42	PRECATÓRIOS DE CONTAS A PAGAR - CREDORES NACIONAIS - REGIME ESPECIAL	F	37.000,00	37.000,00
MATERNIDADE PAGO	F	5,17	5,17	PRECATÓRIOS DE FORNECEDORES NACIONAIS - REGIME ESPECIAL	P	742,63	742,63
AUXÍLIO NATALIDADE PAGO A RECUPERAR	F	488.271,97	488.271,97	PRECATÓRIOS DE FORNECEDORES NACIONAIS - REGIME ORDINÁRIO	P	2.000,00	0,00
CRÉDITOS A RECEBER POR ACERTO FINANCEIRO COM SERVIDORES E EX-SERVIDORES	P	1.245.159,48	1.245.159,48	PRECATÓRIOS DE CONTAS A PAGAR - CREDORES NACIONAIS - REGIME ORDINÁRIO	P	27.000,00	30.000,00
OUTROS CRÉDITOS A RECEBER E VALORES A CURTO PRAZO - INTER OFSS - MUNICÍPIO	P	1.245.159,48	1.245.159,48	PRECATÓRIOS DE CONTAS A PAGAR - CREDORES NACIONAIS - REGIME ORDINÁRIO	P	30.000,00	30.000,00
<b>ATIVOS NÃO CIRCULANTES</b>		<b>77.907.248,64</b>	<b>65.195.007,57</b>	FORNECEDORES NACIONAIS - DECISÕES JUDICIAIS - EXCETO PRECATÓRIOS	P	4.000,00	0,00
<b>IMOBILIZADO</b>		<b>77.907.248,64</b>	<b>65.195.007,57</b>				
<b>BENS MOVEIS</b>		<b>21.780.072,88</b>	<b>19.295.954,53</b>				
BENS DE INFORMÁTICA	P	1.175.339,16	912.583,16				
MATERIAIS CULTURAIS, EDUCACIONAIS E DE COMUNICAÇÃO	P	186.340,86	95.478,61				
DEMAIS BENS MÓVEIS	P	10.647.988,76	10.647.988,76				
VEÍCULOS	P	3.143.990,73	2.400.490,73				
MÓVEIS E UTENSÍLIOS	P	1.932.373,40	1.537.322,95				
MÁQUINAS, APARELHOS, EQUIPAMENTOS E FERRAMENTAS							

Jose Raymundo de Sá Lopes  
CPF-305213193-15  
Prefeito de Oeiras - PI

EXERCÍCIO DE 2020  
A SOARES & A B SANTOS SOUSA - ME  
CRC/PI044407

PREFEITURA MUNICIPAL DE OEIRAS

ANEXO 14 - BALANÇO PATRIMONIAL

Dezembro(31/12/2020)

Exercício de 2020

2 de 5

ATIVOS				PASSIVOS			
ESPECIFICAÇÃO	Nota	Exercício Atual	Exercício Anterior	ESPECIFICAÇÃO	Nota	Exercício Atual	Exercício Anterior
BENS IMÓVEIS	P	4.694.039,97	3.702.090,32	PRECATÓRIOS		0,00	10.114,76
BENEFITÓRIAS EM PROPRIEDADE DE TERCEIROS	P	56.127.175,76	45.899.053,04	OBRIGAÇÕES FISCAIS A CURTO PRAZO		0,00	10.114,76
BENS DOMINICIAIS	P	20.900,00	20.900,00	OBRIGAÇÕES FISCAIS A CURTO PRAZO COM A UNIÃO		0,00	10.114,76
BENS DE USO ESPECIAL	P	2.451.936,54	2.451.936,54	PIS/PASEP A RECOLHER	F	0,00	10.114,76
BENS DE USO COMUM DO POVO	P	5.661.636,49	5.661.636,49	DEMAIS OBRIGAÇÕES A CURTO PRAZO		7.542.977,81	7.650.542,28
DEMAIS BENS IMÓVEIS	P	18.494.744,85	18.494.744,85	VALORES RESTITUIVEIS		7.542.977,81	7.650.542,28
BENS IMÓVEIS EM ANDAMENTO	P	29.486.457,88	19.258.335,16	CONSIGNAÇÕES	F	7.323.062,31	7.431.745,89
<b>TOTAL</b>		<b>98.403.651,62</b>	<b>82.061.691,71</b>	DEPÓSITOS JUDICIAIS	F	2.000,00	1.000,00
				DEPÓSITOS NÃO JUDICIAIS	F	124.429,68	124.429,68
				OUTROS VALORES RESTITUIVEIS	F	93.485,82	93.066,71
				OUTRAS OBRIGAÇÕES A CURTO PRAZO		0,00	300,00
				DIARIAS A PAGAR	F	0,00	300,00
				<b>PASSIVO NÃO-CIRCULANTE</b>		<b>48.076.466,85</b>	<b>32.945.657,22</b>
				OBRIGAÇÕES TRABALHISTAS, PREVIDENCIÁRIAS E ASSISTENCIAIS		27.776.391,33	18.882.584,71
				PESSOAL A PAGAR		11.142.864,29	2.000.911,88
				PRECATÓRIOS DE PESSOAL - REGIME ESPECIAL	P	11.142.864,29	2.000.911,88
				ENCARGOS SOCIAIS A PAGAR	P	16.633.527,04	16.881.672,83
				CONTRIBUIÇÕES SOCIAIS - DÉBITOS PARCELADOS	P	497.285,27	382.544,90
				CONTRIBUIÇÃO AO RGPS	P	16.136.241,77	16.499.127,93
				EMPRÉSTIMOS E FINANCIAMENTOS A LONGO PRAZO		11.961.979,27	0,00
				EMPRÉSTIMOS A LONGO PRAZO - INTERNO		11.961.979,27	0,00
				EMPRÉSTIMOS INTERNOS - EM CONTRATOS	P	11.961.979,27	0,00
				FORNECEDORES E CONTAS A PAGAR A LONGO PRAZO		8.338.096,25	14.063.072,51
				FORNECEDORES E CONTAS A PAGAR NACIONAIS A LONGO PRAZO		8.338.096,25	14.063.072,51
				FORNECEDORES NACIONAIS	P	8.338.096,25	14.063.072,51
				<b>TOTAL PASSIVO</b>		<b>65.203.753,57</b>	<b>43.575.951,59</b>
				<b>PATRIMÔNIO LÍQUIDO</b>			
				ESPECIFICAÇÃO	Nota	Exercício Atual	Exercício Anterior
				<b>PATRIMÔNIO LÍQUIDO</b>		<b>33.199.898,05</b>	<b>38.485.740,12</b>
				PATRIMÔNIO SOCIAL E CAPITAL SOCIAL		15.669.769,63	15.669.769,63
				PATRIMÔNIO SOCIAL		15.669.769,63	15.669.769,63
				PATRIMÔNIO SOCIAL - CONSOLIDAÇÃO	P	15.669.769,63	15.669.769,63
				RESULTADOS ACUMULADOS		17.530.128,42	22.815.970,49
				SUPERÁVITS OU DÉFICITS ACUMULADOS		17.530.128,42	22.815.970,49

JOSE RAYMUNDO DE SÁ LOPES  
PREFEITO MUNICIPAL  
305.213.193-15

A SOARES & A B SANTOS SOUSA  
CONTADOR CRC - PI 044440-7  
21.505.5350001-94

**PREFEITURA MUNICIPAL DE OEIRAS**  
**ANEXO 14 - BALANÇO PATRIMONIAL**

Exercício de 2020

Dezembro(31/12/2020)

3 de 5

**A) QUADRO PRINCIPAL**

**CONSOLIDADO**

ATIVO				PASSIVO			
ESPECIFICAÇÃO	Nota	Exercício Atual	Exercício Anterior	ESPECIFICAÇÃO	Nota	Exercício Atual	Exercício Anterior
				SUPERÁVITS OU DÉFICITS DO EXERCÍCIO	P	-5.285.842,07	0,00
				SUPERÁVITS OU DÉFICITS DE EXERCÍCIOS ANTERIORES	P	131.070.553,15	131.070.553,15
				SUPERÁVITS OU DÉFICITS DO EXERCÍCIO	X	0,00	13.670.742,37
				SUPERÁVITS OU DÉFICITS DE EXERCÍCIOS ANTERIORES	X	-108.254.582,66	-121.925.325,03
				<b>TOTAL PATRIMÔNIO LÍQUIDO</b>		<b>33.199.898,05</b>	<b>38.485.740,12</b>
				<b>TOTAL</b>		<b>98.403.651,62</b>	<b>82.061.691,71</b>

JOSE RAMUNDO DE SÁ LOPES  
PREFEITO MUNICIPAL  
305.213.193-15

A SOARES & A B SANTOS SOUSA  
CONTADOR CRC - PI: 0044410-7  
21.505.535/0001-94

**PREFEITURA MUNICIPAL DE OEIRAS**

**BALANÇO PATRIMONIAL**

Exercício de 2020

Dezembro(31/12/2020)

4 de 5

**B) QUADRO DOS ATIVOS E PASSIVOS FINANCEIROS E PERMANENTES**

ATIVO FINANCEIRO	16.111.668,97	13.369.461,07	PASSIVO FINANCEIRO (1.1388.406,97)+ Restos não Processado(1.498.363,79)	12.886.770,76	12.942.106,76
ATIVO PERMANENTE	82.291.982,65	68.692.230,64	PASSIVO PERMANENTE	51.145.559,93	33.006.399,85
			<b>SALDO PATRIMONIAL</b>	<b>34.371.320,93</b>	<b>36.113.185,10</b>

JOSE RAMUNDO DE SÁ LOPES  
PREFEITO MUNICIPAL  
305.213.193-15

A SOARES & A B SANTOS SOUSA  
CONTADOR CRC / PI: 0044410-7  
21.505.535/0001-94

**PREFEITURA MUNICIPAL DE OEIRAS**

**ANEXO 14 - BALANÇO PATRIMONIAL**

Exercício de 2020

Dezembro(31/12/2020)

5 de 5

**C) QUADRO DAS CONTAS DE COMPENSAÇÃO (CONTROLE)**

ESPECIFICAÇÃO				ESPECIFICAÇÃO			
SALDOS DOS ATOS POTENCIAIS ATIVOS (Contas do Grupo 811aa)	Nota	Exercício Atual	Exercício Anterior	SALDOS DOS ATOS POTENCIAIS PASSIVOS (Contas do Grupo 812aa)	Nota	Exercício Atual	Exercício Anterior
COMPENSAÇÕES		0,00	0,00	COMPENSAÇÕES		2.476.527,50	3.983.927,41
EXECUÇÃO DE DIREITOS CONVENIADOS E OUTROS		0,00	0,00	EXECUÇÃO DE OBRIGAÇÕES CONVENIADAS E OUTROS		3.443,33	112.954,43
INSTRUMENTOS CONGÊNERES				INSTRUMENTOS CONGÊNERES			
				EXECUÇÃO DE OBRIGAÇÕES CONTRATUAIS		2.473.084,17	3.870.972,98
<b>TOTAL</b>		<b>0,00</b>	<b>0,00</b>	<b>TOTAL</b>		<b>2.476.527,50</b>	<b>3.983.927,41</b>

JOSE RAMUNDO DE SÁ LOPES  
PREFEITO MUNICIPAL  
305.213.193-15

A SOARES & A B SANTOS SOUSA  
CONTADOR CRC - PI: 0044410-7  
21.505.535/0001-94

Exercício de 2020

**PREFEITURA MUNICIPAL DE OEIRAS**  
**ANEXO 14A - BALANÇO PATRIMONIAL**  
**DEMONSTRATIVO DAS CONTAS ANALÍTICAS DO ATIVO E PASSIVO FINANCEIRO**

Dezembro(31/12/2020)

1 de 2

CONSOLIDADO

ATIVO				PASSIVO			
ESPECIFICAÇÃO	Nota	Exercício Atual	Exercício Anterior	ESPECIFICAÇÃO	Nota	Exercício Atual	Exercício Anterior
<b>ATIVO CIRCULANTE</b>		<b>16.111.668,97</b>	<b>13.369.461,07</b>	<b>PASSIVO CIRCULANTE</b>		<b>11.388.406,97</b>	<b>10.569.551,74</b>
CAIXA E EQUIVALENTES DE CAIXA		11.246.606,94	9.073.917,11	OBRIGAÇÕES TRABALHISTAS, PREVIDENCIÁRIAS E ASSISTENCIAIS		1.368.865,42	1.194.737,11
CAIXA E EQUIVALENTES DE CAIXA EM MOEDA NACIONAL		11.246.606,94	9.073.917,11	PESSOAL A PAGAR		1.266.865,42	1.151.919,29
BANCOS CONTA VINCULADAS-DEMAIS CONTAS		814.866,15	792.180,87	PESSOAL A PAGAR DO EXERCÍCIO		390.593,49	379.901,68
CONTA ÚNICA		527.906,68	10.210,96	PRECATÓRIOS DE PESSOAL - REGIME ESPECIAL		868.237,60	769.237,60
BANCOS CONTA MOVIMENTO - DEMAIS CONTAS		48.876,89	51.974,59	PRECATÓRIOS DE PESSOAL - REGIME ORDINÁRIO		4.475,83	2.780,01
APLICAÇÕES FINANCEIRAS DE LIQUIDEZ IMEDIATA		9.854.957,22	8.219.550,69	PESSOAL A PAGAR - SENTENÇAS JUDICIAIS - EXCETO PRECATÓRIOS		3.558,50	0,00
DEMAIS CRÉDITOS E VALORES A CURTO PRAZO		4.865.062,03	4.295.543,96	BENEFÍCIOS PREVIDENCIÁRIOS A PAGAR		102.000,00	0,00
ADIANTAMENTOS CONCEDIDOS		1.099,20	1.099,20	PRECATÓRIOS DE BENEFÍCIOS PREVIDENCIÁRIOS - REGIME ESPECIAL		62.000,00	0,00
ADIANTAMENTOS CONCEDIDOS A PESSOAL		1.099,20	1.099,20	BENEFÍCIOS PREVIDENCIÁRIOS A PAGAR - DECISÕES JUDICIAIS - EXCETO PRECATÓRIOS		40.000,00	0,00
DEPÓSITOS RESTITUIVEIS E VALORES VINCULADOS		1.819.529,30	1.610.274,98	ENCARGOS SOCIAIS A PAGAR		0,00	42.817,82
CONTA ESPECIAL - PRECATÓRIOS		1.819.529,30	1.610.274,98	INSS A PAGAR		0,00	42.817,82
OUTROS CRÉDITOS A RECEBER E VALORES A CURTO PRAZO		3.044.433,53	2.684.169,78	FORNECEDORES E CONTAS A PAGAR A CURTO PRAZO		2.476.563,74	1.714.157,59
AUXÍLIO NATALIDADE PAGO A RECUPERAR		5,17	5,17	FORNECEDORES E CONTAS A PAGAR NACIONAIS A CURTO PRAZO		2.476.563,74	1.714.157,59
VALORES EM TRÂNSITO REALIZÁVEIS A CURTO PRAZO		817.869,28	468.209,01	FORNECEDORES NACIONAIS		1.635.306,37	875.900,22
CRÉDITOS A RECEBER POR REEMBOLSO DE SALÁRIO FAMÍLIA PAGO		1.716.645,58	1.711.359,18	PRECATÓRIOS DE FORNECEDORES NACIONAIS - REGIME ESPECIAL		116.257,37	116.257,37
CRÉDITOS A RECEBER POR REEMBOLSO DE SALÁRIO MATERNIDADE I		509.913,50	504.596,42	PRECATÓRIOS DE FORNECEDORES NACIONAIS - REGIME ORDINÁRIO		170.000,00	170.000,00
<b>TOTAL</b>		<b>16.111.668,97</b>	<b>13.369.461,07</b>	PRECATÓRIOS DE CONTAS A PAGAR - CREDORES NACIONAIS - REGIM FORNECEDORES NACIONAIS - DECISÕES JUDICIAIS - EXCETO PRECATÓRIOS		518.000,00	515.000,00
				OBRIGAÇÕES FISCALIS A CURTO PRAZO		37.000,00	37.000,00
				OBRIGAÇÕES FISCALIS A CURTO PRAZO COM A UNIÃO		0,00	10.114,76
				PIS/PASEP A RECOLHER		0,00	10.114,76
				DEMAIS OBRIGAÇÕES A CURTO PRAZO		7.542.977,81	7.650.542,28
				VALORES RESTITUIVEIS		7.542.977,81	7.650.542,28
				CONSIGNAÇÕES		7.323.062,31	7.431.745,89
				DEPÓSITOS JUDICIAIS		2.000,00	1.000,00
				OUTROS VALORES RESTITUIVEIS		93.485,82	93.066,71
				DEPÓSITOS NÃO JUDICIAIS		124.429,68	124.429,68
				OUTRAS OBRIGAÇÕES A CURTO PRAZO		0,00	300,00
				DIARIAS A PAGAR		0,00	300,00
				EXECUÇÃO DE RESTOS A PAGAR		1.498.363,79	2.372.555,02
				EXECUÇÃO DE RP NÃO PROCESSADOS		1.498.363,79	2.372.555,02
				RP NÃO PROCESSADOS A LIQUIDAR		1.179.596,47	377.018,28
				RP NÃO PROCESSADOS A LIQUIDAR		1.179.596,47	377.018,28
				RP NÃO PROCESSADOS - INSCRIÇÃO NO EXERCÍCIO		318.767,32	1.995.536,74
				RP NÃO PROCESSADOS A LIQUIDAR - INSCRIÇÃO NO EXERCÍCIO		318.767,32	1.995.536,74
				<b>TOTAL</b>		<b>12.886.770,76</b>	<b>12.942.106,76</b>

JOSE JOAQUIM DE SÁ LOPES  
PREFEITO MUNICIPAL  
305.213.193-15

A SOARES & A B SANTOS SOUSA  
CONTADOR CRC - PI: 0044410-7  
21.505.5350001-94

Exercício de 2020

**PREFEITURA MUNICIPAL DE OEIRAS**  
**ANEXO 14A - BALANÇO PATRIMONIAL**  
**DEMONSTRATIVO DAS CONTAS ANALÍTICAS DO ATIVO E PASSIVO FINANCEIRO**

Dezembro(31/12/2020)

2 de 2

CONSOLIDADO

ATIVO				PASSIVO			
ESPECIFICAÇÃO	Nota	Exercício Atual	Exercício Anterior	ESPECIFICAÇÃO	Nota	Exercício Atual	Exercício Anterior

JOSE JOAQUIM DE SÁ LOPES  
PREFEITO MUNICIPAL  
305.213.193-15

A SOARES & A B SANTOS SOUSA  
CONTADOR CRC - PI: 0044410-7  
21.505.5350001-94

**PREFEITURA MUNICIPAL DE OEIRAS**  
**ANEXO 14B - BALANÇO PATRIMONIAL**  
**DEMONSTRATIVO DAS CONTAS ANALÍTICAS DO ATIVO E PASSIVO PERMANENTE**

Exercício de 2020

Dezembro(31/12/2020)

1 de 1

CONSOLIDADO

ATIVO				PASSIVO			
ESPECIFICAÇÃO	Nota	Exercício Atual	Exercício Anterior	ESPECIFICAÇÃO	Nota	Exercício Atual	Exercício Anterior
<b>ATIVO CIRCULANTE</b>		<b>4.384.734,01</b>	<b>3.497.223,07</b>	<b>PASSIVO CIRCULANTE</b>		<b>3.069.093,08</b>	<b>60.742,63</b>
CRÉDITOS A CURTO PRAZO		1.683.285,33	1.683.285,33	OBRIGAÇÕES TRABALHISTAS, PREVIDENCIÁRIAS E ASSISTENCIAIS		3.065.350,45	0,00
CRÉDITOS TRIBUTÁRIOS A RECEBER		14.591,56	14.591,56	PESSOAL A PAGAR		3.003.886,82	0,00
IMPOSTOS		1.668.693,77	1.668.693,77	PRECATÓRIOS DE PESSOAL - REGIME ESPECIAL		1.463,63	0,00
DÍVIDA ATIVA TRIBUTÁRIA		2.701.448,68	1.813.937,74	PRECATÓRIOS DE PESSOAL - REGIME ORDINÁRIO		63.742,63	60.742,63
DÍVIDA ATIVA TRIBUTÁRIA DOS IMPOSTOS		968.017,23	80.506,29	FORNECEDORES E CONTAS A PAGAR A CURTO PRAZO		742,63	742,63
DEMAIS CRÉDITOS E VALORES A CURTO PRAZO		827.510,94	0,00	FORNECEDORES E CONTAS A PAGAR NACIONAIS A CURTO PRAZO		27.000,00	30.000,00
ADIANTAMENTOS CONCEDIDOS		140.506,29	80.506,29	PRECATÓRIOS DE FORNECEDORES NACIONAIS - REGIME ESPECIAL		30.000,00	30.000,00
ADIANTAMENTOS CONCEDIDOS A PESSOAL		1.733.431,45	1.733.431,45	PRECATÓRIOS DE FORNECEDORES NACIONAIS - REGIME ORDINÁRIO		4.000,00	0,00
ADIANTAMENTOS DIVERSOS CONCEDIDOS		1.245.159,48	1.245.159,48	PRECATÓRIOS DE CONTAS A PAGAR - CREDORES NACIONAIS - REGIM			
OUTROS CRÉDITOS A RECEBER E VALORES A CURTO PRAZO		488.271,97	488.271,97	PRECATÓRIOS DE CONTAS A PAGAR - CREDORES NACIONAIS - REGIM			
OUTROS CRÉDITOS A RECEBER E VALORES A CURTO PRAZO - INTER				FORNECEDORES NACIONAIS - DECISÕES JUDICIAIS - EXCETO PRECA:			
CRÉDITOS A RECEBER POR ACERTO FINANCEIRO COM SERVIDORES E							
<b>ATIVO NÃO CIRCULANTE</b>		<b>77.907.248,64</b>	<b>65.195.007,57</b>	<b>PASSIVO NÃO-CIRCULANTE</b>		<b>48.076.466,85</b>	<b>32.945.657,22</b>
IMOBILIZADO		21.780.072,88	19.295.954,53	OBRIGAÇÕES TRABALHISTAS, PREVIDENCIÁRIAS E ASSISTENCIAIS		27.776.391,33	18.882.584,71
BENS MOVEIS		1.175.339,16	912.583,16	PESSOAL A PAGAR		11.142.864,29	2.000.911,88
BENS DE INFORMÁTICA		1.932.373,40	1.537.322,95	PRECATÓRIOS DE PESSOAL - REGIME ESPECIAL		16.633.527,04	16.881.672,83
MÓVEIS E UTENSÍLIOS		186.340,86	95.478,61	ENCARGOS SOCIAIS A PAGAR		16.136.241,77	16.499.127,93
MATERIAIS CULTURAIS, EDUCACIONAIS E DE COMUNICAÇÃO		3.143.990,73	2.400.490,73	CONTRIBUIÇÃO AO RGPS		497.285,27	382.544,90
VEÍCULOS		4.694.039,97	3.702.090,32	CONTRIBUIÇÕES SOCIAIS - DÉBITOS PARCELADOS		11.961.979,27	0,00
MÁQUINAS, APARELHOS, EQUIPAMENTOS E FERRAMENTAS		10.647.988,76	10.647.988,76	EMPRÉSTIMOS E FINANCIAMENTOS A LONGO PRAZO		11.961.979,27	0,00
DEMAIS BENS MÓVEIS		56.127.175,76	45.899.053,04	EMPRÉSTIMOS A LONGO PRAZO - INTERNO		11.961.979,27	0,00
BENS IMÓVEIS		29.486.457,88	19.258.335,16	EMPRÉSTIMOS INTERNOS - EM CONTRATOS		8.338.096,25	14.063.072,51
BENS IMÓVEIS EM ANDAMENTO		20.900,00	20.900,00	FORNECEDORES E CONTAS A PAGAR A LONGO PRAZO		8.338.096,25	14.063.072,51
BENEFICÓRIAS EM PROPRIEDADE DE TERCEIROS		11.500,00	11.500,00	FORNECEDORES E CONTAS A PAGAR NACIONAIS A LONGO PRAZO			
BENS DOMINICAIS		2.451.936,54	2.451.936,54	FORNECEDORES NACIONAIS			
BENS DE USO ESPECIAL		5.661.636,49	5.661.636,49				
BENS DE USO COMUM DO POVO		18.494.744,85	18.494.744,85	<b>TOTAL</b>		<b>51.145.559,93</b>	<b>33.006.399,85</b>
DEMAIS BENS IMÓVEIS							
<b>TOTAL</b>		<b>82.291.982,65</b>	<b>68.692.230,64</b>				

JOSE RAMUNDO DE SÁ LOPES  
PREFEITO MUNICIPAL  
305.213.193-15

A SOARES & A B SANTOS SOUSA  
CONTADOR CRC - PI: 004440-7  
21.505.535/0001-94

**PREFEITURA MUNICIPAL DE OEIRAS**

**ANEXO 14 - BALANÇO PATRIMONIAL**

**D) QUADRO DO SUPERÁVIT/DÉFICIT FINANCEIRO APURADO NO BALANÇO PATRIMONIAL**

Exercício de 2020

Dezembro(31/12/2020)

1 de 1

CONSOLIDADO

**D) QUADRO DO SUPERAVIT / DEFICIT FINANCEIRO**

DESTINAÇÃO DE RECURSOS (Contas 8211XXXX)	Nota	SUPERÁVIT/DÉFICIT FINANCEIRO	
		ATUAL	EXERC. ANTERIOR
001 RECURSOS ORDINÁRIOS		587.825,34	-784.294,81
116 TRANSFERÊNCIAS DO FUNDEB - EXCETO COMPLEMENTAÇÃO DA UNIO		-6.787.876,19	-3.063.570,20
117 TRANSFERÊNCIAS DO FUNDEB - COMPLEMENTAÇÃO DA UNIO		3.559.927,19	0,00
120 TRANSFERÊNCIA DO SALÁRIO-EDUCAÇÃO		196.775,54	89.378,70
121 TRANSFERÊNCIAS DE RECURSOS DO FNDE REFERENTES AO PROGRAMA DINHEIRO DIR		6,15	6,12
122 TRANSFERÊNCIAS DE RECURSOS DO FNDE REFERENTES AO PROGRAMA NACIONAL DE		60,16	-8.130,44
123 TRANSFERÊNCIAS DE RECURSOS DO FNDE REFERENTES AO PROGRAMA NACIONAL DE		295.734,51	-24.503,75
124 OUTRAS TRANSFERÊNCIAS DE RECURSOS DO FNDE		487.601,90	265.625,57
125 TRANSFERÊNCIAS DE CONVÊNIOS OU DE CONTRATOS DE REPASSE VINCULADOS À ED		-292.787,98	7.484,03
190 OUTROS RECURSOS VINCULADOS À EDUCAÇÃO		1,15	1,15
213 TRANSFERÊNCIAS FUNDO A FUNDO DE RECURSOS DO SUS PROVENIENTES DO GOVERN		45.663,00	15.563,91
214 TRANSFERÊNCIAS FUNDO A FUNDO DE RECURSOS DO SUS PROVENIENTES DO GOVERN		4.804.790,58	2.884.626,16
215 TRANSFERÊNCIAS FUNDO A FUNDO DE RECURSOS DO SUS PROVENIENTES DO GOVERN		721.690,48	746.427,45
220 TRANSFERÊNCIAS DE CONVÊNIOS OU DE CONTRATOS DE REPASSE VINCULADOS À SA		-29.753,90	933,73
311 TRANSFERÊNCIA DE RECURSOS DO FUNDO NACIONAL DE ASSISTÊNCIA SOCIAL - FN		429.895,17	259.037,67
312 TRANSFERÊNCIAS DE CONVÊNIOS - ASSISTÊNCIA SOCIAL		6.389,40	19.689,53
390 OUTROS RECURSOS VINCULADOS À ASSISTÊNCIA SOCIAL		0,53	0,53
510 OUTRAS TRANSFERÊNCIAS DE CONVÊNIOS DA UNIO		2.918.988,29	410.801,18
530 TRANSFERÊNCIA DA UNIO REFERENTE A ROYALTIES		104.880,77	979.981,05
610 CONTRIBUIÇÃO DE INTERVENÇÃO NO DOMÍNIO ECONÔMICO - CIDE		867,20	0,00
620 CONTRIBUIÇÃO PARA O CUSTEIO DO SERVIÇO DE ILUMINAÇÃO PÚBLICA - COSIP		79.887,20	53.664,52
920 RECURSOS DE OPERAÇÕES DE CRÉDITO		225.531,09	-94.901,33
940 OUTRAS VINCULAÇÕES DE TRANSFERÊNCIAS		-58.989,28	124.244,15
950 OUTRAS VINCULAÇÕES DE TAXAS E CONTRIBUIÇÕES		-19.701,61	0,00
979 OUTROS RECURSOS EXTRAORÇAMENTÁRIOS		-4.052.608,85	-1.454.710,61
<b>TOTAL</b>		<b>3.224.898,21</b>	<b>427.354,31</b>

JOSE RAMUNDO DE SÁ LOPES  
PREFEITO MUNICIPAL  
305.213.193-15

A SOARES & A B SANTOS SOUSA  
CONTADOR CRC - PI: 004440-7  
21.505.535/0001-94

BALANÇO GERAL 2020

PREFEITURA MUNICIPAL DE OEIRAS  
ANEXO 15 - VARIAÇÕES PATRIMONIAIS

Exercício de 2020

Dezembro(31/12/2020)

1 de 3

CONSOLIDADO

VARIAÇÕES PATRIMONIAIS QUANTITATIVAS							
VARIAÇÕES PATRIMONIAIS AUMENTATIVAS				VARIAÇÕES PATRIMONIAIS DIMINUTIVAS			
ESPECIFICAÇÃO	Nota	Exercício Atual	Exercício Anterior	ESPECIFICAÇÃO	Nota	Exercício Atual	Exercício Anterior
IMPOSTOS, TAXAS E CONTRIBUIÇÕES DE MELHORIA		5.447.854,83	4.002.067,22	PESSOAL E ENCARGOS		58.816.572,92	39.975.407,59
IMPOSTOS		5.416.882,48	3.678.602,82	REMUNERAÇÃO A PESSOAL		51.858.862,88	38.653.455,75
TAXAS		30.972,35	266.510,74	ENCARGOS PATRONAIS		6.895.710,04	1.321.951,84
CONTRIBUIÇÕES DE MELHORIA		0,00	56.953,66	OUTRAS VARIAÇÕES PATRIMONIAIS DIMINUTIVAS - PESSOAL E ENCARGOS		62.000,00	0,00
CONTRIBUIÇÕES		2.100.314,36	2.377.278,66	BENEFÍCIOS PREVIDENCIÁRIOS E ASSISTENCIAIS		224,01	0,00
CONTRIBUIÇÃO DE ILUMINAÇÃO PÚBLICA		2.100.314,36	2.377.278,66	OUTROS BENEFÍCIOS PREVIDENCIÁRIOS E ASSISTENCIAIS		224,01	0,00
EXPLORAÇÃO E VENDA DE BENS, SERVIÇOS E DIREITOS		5.776.256,48	6.147.725,68	USO DE BENS, SERVIÇOS E CONSUMO DE CAPITAL FIXO		42.301.042,01	41.220.712,35
EXPLORAÇÃO DE BENS E DIREITOS E PRESTAÇÃO DE SERVIÇOS		5.776.256,48	6.147.725,68	USO DE MATERIAL DE CONSUMO		15.122.235,82	11.839.733,12
VARIAÇÕES PATRIMONIAIS AUMENTATIVAS FINANCEIRAS		229.295,79	218.738,28	SERVIÇOS		27.178.806,19	29.380.979,23
JUROS E ENCARGOS DE MORA		180.594,90	55.242,33	VARIAÇÕES PATRIMONIAIS DIMINUTIVAS FINANCEIRAS		12.033.486,50	14.549.330,35
REMUNERAÇÃO DE DEPÓSITOS BANCÁRIOS E APLICAÇÕES FINANCEIRAS		48.700,89	163.495,95	JUROS E ENCARGOS DE MORA		71.507,23	1.800,27
TRANSFERÊNCIAS E DELEGAÇÕES RECEBIDAS		100.122.644,02	80.038.189,67	VARIAÇÕES MONETÁRIAS E CAMBIAIS		11.961.979,27	0,00
TRANSFERÊNCIAS INTRAGOVERNAMENTAIS		8.633.911,56	5.787.875,03	OUTRAS VARIAÇÕES PATRIMONIAIS DIMINUTIVAS - FINANCEIRAS		0,00	14.547.530,08
TRANSFERÊNCIAS INTER-GOVERNAMENTAIS		91.488.732,46	74.250.314,64	TRANSFERÊNCIAS E DELEGAÇÕES CONCEDIDAS		10.493.911,56	7.667.875,03
VALORIZAÇÃO E GANHOS COM ATIVOS E DESINCORPORAÇÃO DE PA		221.738,00	42.431,30	TRANSFERÊNCIAS INTRAGOVERNAMENTAIS		8.633.911,56	5.787.875,03
DESINCORPORAÇÃO DE PASSIVOS		221.738,00	42.431,30	TRANSFERÊNCIAS A INSTITUIÇÕES PRIVADAS		1.860.000,00	1.880.000,00
OUTRAS VARIAÇÕES PATRIMONIAIS AUMENTATIVAS		5.758.282,61	26.225.145,79	DESVALORIZAÇÃO E PERDA DE ATIVOS E INCORPORAÇÃO DE PA		16.462,00	0,00
DIVERSAS VARIAÇÕES PATRIMONIAIS AUMENTATIVAS		5.758.282,61	26.225.145,79	REAVALIAÇÃO, REDUÇÃO A VALOR RECUPERÁVEL E AJUSTE PARA PERDAS		16.462,00	0,00
TOTAL DAS VARIAÇÕES AUMENTATIVAS		119.656.386,09	119.051.576,60	TRIBUTÁRIAS		884.620,20	1.652.514,85
RESULTADO PATRIMONIAL (DÉFICIT)		5.285.842,07	0,00	IMPOSTOS, TAXAS E CONTRIBUIÇÕES DE MELHORIA		29.955,49	102.217,14
TOTAL		124.942.228,16	119.051.576,60	CONTRIBUIÇÕES		854.664,71	1.550.297,71
				OUTRAS VARIAÇÕES PATRIMONIAIS DIMINUTIVAS		395.908,96	314.994,06
				PREMIAÇÕES		20.036,65	38.550,00
				INCENTIVOS		209.322,03	0,00
				DIVERSAS VARIAÇÕES PATRIMONIAIS DIMINUTIVAS		166.550,28	276.444,06
				TOTAL DAS VARIAÇÕES DIMINUTIVAS		124.942.228,16	105.380.834,23
				RESULTADO PATRIMONIAL (SUPERÁVIT)		0,00	13.670.742,37
				TOTAL		124.942.228,16	119.051.576,60

JOSE RAIMUNDO DE SÁ LOPES  
PREFEITO MUNICIPAL  
305.213.193-15

A SOARES & A B SANTOS SOUSA  
CONTADOR CRC - PI: 00444/O-7  
21.505.535/0001-94

PREFEITURA MUNICIPAL DE OEIRAS  
ANEXO 15 - VARIAÇÕES PATRIMONIAIS

Exercício de 2020

Dezembro(31/12/2020)

2 de 3

CONSOLIDADO

VARIAÇÕES PATRIMONIAIS QUANTITATIVAS							
VARIAÇÕES PATRIMONIAIS AUMENTATIVAS				VARIAÇÕES PATRIMONIAIS DIMINUTIVAS			
ESPECIFICAÇÃO	Nota	Exercício Atual	Exercício Anterior	ESPECIFICAÇÃO	Nota	Exercício Atual	Exercício Anterior

JOSE RAIMUNDO DE SÁ LOPES  
PREFEITO MUNICIPAL  
305.213.193-15

A SOARES & A B SANTOS SOUSA  
CONTADOR CRC - PI: 00444/O-7  
21.505.535/0001-94

## PREFEITURA MUNICIPAL DE OEIRAS

## ANEXO 15 - VARIAÇÕES PATRIMONIAIS

Dezembro(31/12/2020)

CONSOLIDADO

Exercício de 2020

3 de 3

VARIAÇÕES PATRIMONIAIS QUALITATIVAS (DECORRENTES DA EXECUÇÃO ORÇAMENTÁRIA)			
ESPECIFICAÇÃO	Nota	Exercício Atual	Exercício Anterior
INCORPORAÇÃO DE ATIVO		12.712.241,07	5.884.352,84
INVESTIMENTOS		12.712.241,07	5.884.352,84
DESINCORPORAÇÃO DE PASSIVO		692.589,62	656.696,45
AMORTIZAÇÃO DA DÍVIDA		692.589,62	656.696,45
INCORPORAÇÃO DE PASSIVO		2.669.786,67	0,00
OPERAÇÕES DE CRÉDITO		2.669.786,67	0,00



 JOSE RAIMUNDO DE SÁ LOPES  
 PREFEITO MUNICIPAL  
 305.213.193-15



 A SOARES & A B SANTOS SOUSA  
 CONTADOR CRC - PI: 0044410-7  
 21.505.535/0001-94

## PREFEITURA MUNICIPAL DE OEIRAS

## Anexo 16 - Demonstrativo da Dívida Fundada

Dezembro(31/12/2020)

CONSOLIDADO

Exercício de 2020

1 de 1

TÍTULOS	SALDO ANTERIOR EM CIRCULAÇÃO	MOVIMENTO DO EXERCÍCIO			SALDO P/ O PERÍODO SEGUINTE
		EMIÇÃO	COR. MONET.	RESGATE/AMORTIZ	
<b>OPERAÇÕES DE CRÉDITO INTERNA</b>					
OUTROS CONTRATOS - EMPRÉSTIMOS INTERNOS	0,00	11.961.979,27	0,00	0,00	11.961.979,27
Sub-total	0,00	11.961.979,27	0,00	0,00	11.961.979,27
<b>OPERAÇÕES DE CRÉDITO EXTERNA</b>					
EMPRÉSTIMOS EXTERNOS - EM CONTRATOS	0,00	149.785,96	0,00	149.785,96	0,00
Sub-total	0,00	149.785,96	0,00	149.785,96	0,00
<b>ENTIDADES CREDORAS</b>					
CONTRIBUIÇÕES AO RGPS - DÉBITO PARCELADO	16.499.127,93	329.703,46	0,00	692.589,62	16.136.241,77
OUTROS ENCARGOS SOCIAIS	0,00	11.142,42	0,00	11.142,42	0,00
Sub-total	16.499.127,93	340.845,88	0,00	703.732,04	16.136.241,77
<b>OUTRAS OBRIGAÇÕES A PAGAR</b>					
PRECATÓRIOS DE PESSOAL - REGIME ESPECIAL - A PARTIR DE 05/05	1.958.900,78	9.141.952,41	0,00	0,00	11.100.853,19
PRECATÓRIOS DE PESSOAL - REGIME ESPECIAL - A PARTIR DE 05/05	42.011,10	0,00	0,00	0,00	42.011,10
PRECATÓRIOS DE PESSOAL - REGIME ORDINÁRIO - A PARTIR DE 05/05	0,00	31.000,00	0,00	31.000,00	0,00
CONTRIBUIÇÕES PREVIDENCIÁRIAS - DÉBITO PARCELADO	0,00	692.589,62	0,00	692.589,62	0,00
CONTRIBUIÇÕES SOCIAIS - DÉBITOS PARCELADOS	382.544,90	114.740,37	0,00	0,00	497.285,27
DEMAIS FORNECEDORES A PAGAR	14.063.072,51	0,00	0,00	5.724.976,26	8.338.096,25
Sub-total	16.446.529,29	9.980.282,40	0,00	6.448.565,88	19.978.245,81
<b>TOTAL</b>	<b>32.945.657,22</b>	<b>22.432.893,51</b>	<b>0,00</b>	<b>7.302.083,88</b>	<b>48.076.466,85</b>



 JOSE RAIMUNDO DE SÁ LOPES  
 PREFEITO MUNICIPAL  
 305.213.193-15



 A SOARES & A B SANTOS SOUSA  
 CONTADOR CRC - PI: 0044410-7  
 21.505.535/0001-94



PREFEITURA MUNICIPAL DE OEIRAS

Anexo 17 - Demonstrativo da Dívida Flutuante  
Dezembro(31/12/2020)

1 de 2

Exercício de 2020

CONSOLIDADO

TÍTULOS	SALDO ANTERIOR	MOVIMENTO DO PERÍODO				SALDO P/ O PERÍODO SEGUINTE
		INSCRIÇÃO	BAIXA	TRANSF. RP NAO PROC. LIQ		
				INSCR	BAIXA	
<b>RESTOS A PAGAR - PROCESSADOS</b>						
EXERCÍCIO 2017	128.254,14	0,00	0,00	0,00	0,00	128.254,14
EXERCÍCIO 2018	257.468,65	0,00	207.416,68	0,00	0,00	50.051,97
EXERCÍCIO 2019	923.311,69	0,00	633.230,81	0,00	0,00	290.080,88
EXERCÍCIO 2020	0,00	1.557.512,87	0,00	0,00	0,00	1.557.512,87
<b>Sub-total</b>	<b>1.309.034,48</b>	<b>1.557.512,87</b>	<b>840.647,49</b>	<b>0,00</b>	<b>0,00</b>	<b>2.025.899,86</b>
<b>RESTOS A PAGAR - NÃO PROCESSADOS</b>						
EXERCÍCIO 2014	4.637,72	0,00	4.637,72	0,00	0,00	0,00
EXERCÍCIO 2015	276.930,49	0,00	0,00	0,00	0,00	276.930,49
EXERCÍCIO 2018	95.450,07	0,00	354,54	0,00	0,00	95.095,53
EXERCÍCIO 2019	1.995.536,74	0,00	1.187.968,29	0,00	0,00	807.570,45
EXERCÍCIO 2020	0,00	318.767,32	0,00	0,00	0,00	318.767,32
<b>Sub-total</b>	<b>2.372.555,02</b>	<b>318.767,32</b>	<b>1.192.958,55</b>	<b>0,00</b>	<b>0,00</b>	<b>1.498.363,79</b>
<b>DEPÓSITOS E CONSIGNAÇÕES</b>						
CONTRIBUIÇÃO AO RGPS	6.126.786,28	4.666.938,52	4.640.796,84	0,00	0,00	6.152.927,96
IMPOSTO SOBRE A RENDA RETIDO NA FONTE - IRRF	676.160,33	1.463.934,41	1.875.071,28	0,00	0,00	265.023,46
INDENIZAÇÕES E RESTITUIÇÕES	37,17	0,00	0,00	0,00	0,00	37,17
IMPOSTOS E CONTRIBUIÇÕES DIVERSOS	9.567,03	0,00	0,00	0,00	0,00	9.567,03
ISS	110.685,73	134.198,30	149.616,72	0,00	0,00	95.267,31
OUTROS TRIBUTOS ESTADUAIS E MUNICIPAIS	8.108,23	0,00	0,00	0,00	0,00	8.108,23
PENSAO ALIMENTICIA	5.179,08	82.911,29	78.072,70	0,00	0,00	10.017,67
PLANOS DE PREVIDENCIA E ASSISTENCIA MEDICA	169.795,84	64.892,71	59.759,27	0,00	0,00	174.929,28
RETENÇÕES - ENTIDADES REPRESENTATIVAS DE CLASSES	35.849,04	19.394,20	19.067,68	0,00	0,00	36.175,56
RETENÇÕES - EMPRÉSTIMOS E FINANCIAMENTOS	176.826,49	2.358.494,41	2.078.644,45	0,00	0,00	456.676,45
OUTROS CONSIGNATARIOS	112.750,67	3.592,11	2.010,59	0,00	0,00	114.332,19
DEPÓSITOS RECEBIDOS POR DETERMINAÇÃO JUDICIAL	1.000,00	5.500,00	4.500,00	0,00	0,00	2.000,00
OUTROS DEPÓSITOS	124.429,68	0,00	0,00	0,00	0,00	124.429,68
OUTROS VALORES RESTITUIVEIS	93.066,71	419,11	0,00	0,00	0,00	93.485,82
<b>Sub-total</b>	<b>7.650.242,28</b>	<b>8.800.275,06</b>	<b>8.907.539,53</b>	<b>0,00</b>	<b>0,00</b>	<b>7.542.977,81</b>

JOSE RAMUNDO DE SÁ LOPES  
CPF: 305.213.193-15  
Prefeito de Oeiras - PI

ESCRITA PÚBLICA DE CONTABILIDADE  
A SOARES & A B SANTOS SOUSA - ME  
21.505.535/0001-94

PREFEITURA MUNICIPAL DE OEIRAS

Anexo 17 - Demonstrativo da Dívida Flutuante  
Dezembro(31/12/2020)

2 de 2

Exercício de 2020

CONSOLIDADO

TÍTULOS	SALDO ANTERIOR	MOVIMENTO DO PERÍODO				SALDO P/ O PERÍODO SEGUINTE
		INSCRIÇÃO	BAIXA	TRANSF. RP NAO PROC. LIQ		
				INSCR	BAIXA	
<b>TOTAL</b>	<b>11.331.831,78</b>	<b>10.676.555,25</b>	<b>10.941.145,57</b>	<b>0,00</b>	<b>0,00</b>	<b>11.067.241,46</b>

JOSE RAMUNDO DE SÁ LOPES  
PREFEITO MUNICIPAL  
305.213.193-15

A SOARES & A B SANTOS SOUSA  
CONTADOR CRC - PI: 004440-7  
21.505.535/0001-94

**PREFEITURA MUNICIPAL DE OEIRAS**  
**DEMONSTRAÇÃO DOS FLUXOS DE CAIXA**

Exercício de 2020

Dezembro(31/12/2020)

1 de 3

CONSOLIDADO

**QUADRO PRINCIPAL**

FLUXOS DE CAIXAS DAS ATIVIDADES OPERACIONAIS	Nota	EXERCÍCIO ATUAL	EXERCÍCIO ANTERIOR
<b>INGRESSOS</b>		121.175.803,03	97.377.347,42
RECEITAS DERIVADAS E ORIGINÁRIAS		13.587.027,81	12.798.663,96
Impostos, Taxas e Contribuições de Melhoria		5.447.854,83	3.987.475,66
Receita de Contribuições		2.100.314,36	2.377.278,66
Receita Patrimonial		32.316,11	187.397,49
Receita Agropecuária		0,00	0,00
Receita Industrial		0,00	0,00
Receita de Serviços		5.924.535,27	6.015.570,52
Outras Receitas Originárias		33.306,35	67.445,68
Remuneração das Disponibilidades		48.700,89	163.495,95
TRANSFERÊNCIAS RECEBIDAS	A	91.488.732,46	71.975.809,36
OUTROS INGRESSOS OPERACIONAIS		16.100.042,76	12.602.874,10
Ingressos Extra-orçamentários		7.466.131,20	6.814.999,07
Transferências Financeiras Recebidas		8.633.911,56	5.787.875,03
<b>DESEMBOLSOS (Incluídos pagto de RP)</b>		108.284.037,19	93.179.284,91
PESSOAL E DEMAIS DESPESAS	B	89.796.466,21	80.292.273,44
JUROS E ENCARGOS DA DÍVIDA	C	0,00	0,00
TRANSFERÊNCIAS CONCEDIDAS	A	1.920.000,00	1.880.000,00
OUTROS DESEMBOLSOS OPERACIONAIS		16.567.570,98	11.007.011,47
Desembolsos Extra-Orçamentários		7.933.659,42	5.219.136,44
Transferências Financeiras Concedidas		8.633.911,56	5.787.875,03
<b>FLUXO DE CAIXA LÍQUIDO DAS ATIVIDADES OPERACIONAIS (I)</b>		<b>12.891.765,84</b>	<b>4.198.062,51</b>

FLUXOS DE CAIXAS DAS ATIVIDADES DE INVESTIMENTO	Nota	EXERCÍCIO ATUAL	EXERCÍCIO ANTERIOR
<b>INGRESSOS</b>		0,00	0,00
ALIENAÇÃO DE BENS		0,00	0,00
AMORTIZAÇÃO DE EMPRÉSTIMOS E FINANCIAMENTOS CONCEDIDOS		0,00	0,00
DESEMBOLSOS		12.696.273,06	6.165.628,21
AQUISIÇÃO DE ATIVO NÃO CIRCULANTE		12.696.273,06	6.158.751,19
CONCESSÃO DE EMPRÉSTIMOS E FINANCIAMENTOS		0,00	0,00
OUTROS DESEMBOLSOS DE INVESTIMENTOS		0,00	6.877,02
<b>FLUXO DE CAIXA LÍQUIDO DAS ATIVIDADES DE INVESTIMENTO (II)</b>		<b>-12.696.273,06</b>	<b>-6.165.628,21</b>

FLUXOS DE CAIXAS DAS ATIVIDADES DE FINANCIAMENTO	Nota	EXERCÍCIO ATUAL	EXERCÍCIO ANTERIOR
<b>INGRESSOS</b>		2.669.786,67	2.274.505,28
OPERAÇÕES DE CRÉDITO		2.669.786,67	0,00
INTEGRALIZAÇÃO DO CAPITAL SOCIAL DE EMPRESAS DEPENDENTES		0,00	0,00
TRANSFERÊNCIAS DE CAPITAL RECEBIDOS		0,00	2.274.505,28
DESEMBOLSOS		692.589,62	656.696,45
AMORTIZAÇÃO/REFINANCIAMENTO DA DÍVIDA		0,00	0,00
OUTROS DESEMBOLSOS DE FINANCIAMENTOS		692.589,62	656.696,45
<b>FLUXO DE CAIXA LÍQUIDO DAS ATIVIDADES DE FINANCIAMENTO (III)</b>		<b>1.977.197,05</b>	<b>1.617.808,83</b>

APURAÇÃO DO FLUXO DE CAIXA DO PERÍODO	Nota	EXERCÍCIO ATUAL	EXERCÍCIO ANTERIOR
CAIXA E EQUIVALENTE DE CAIXA INICIAL		9.073.917,11	9.423.673,98



 JOSÉ RAIMUNDO DE SÁ LOPES  
 PREFEITO MUNICIPAL  
 305.213.193-15



 A SOARES & A B SANTOS SOUSA  
 CONTADOR CRC - PI: 00444/O-7  
 21.505.535/0001-94

Layout conforme IPC 08 - STN

**PREFEITURA MUNICIPAL DE OEIRAS**  
**DEMONSTRAÇÃO DOS FLUXOS DE CAIXA**

Exercício de 2020

Dezembro(31/12/2020)  
 CONSOLIDADO


2 de 3

APURAÇÃO DO FLUXO DE CAIXA DO PERÍODO	Nota	EXERCÍCIO ATUAL	EXERCÍCIO ANTERIOR
(+)GERAÇÃO LÍQUIDA DE CAIXA E EQUIVALENTE DE CAIXA (I+II+III)		2.172.689,83	-349.756,87
(=)CAIXA E EQUIVALENTE DE CAIXA FINAL		11.246.606,94	9.073.917,11

A - QUADRO DE TRANSFERÊNCIAS RECEBIDAS E CONCEDIDAS			
	NOTA	EXERCÍCIO ATUAL	EXERCÍCIO ANTERIOR
<b>TRANSFERÊNCIAS RECEBIDAS</b>		91.488.732,46	71.975.809,36
Intergovernamentais		72.429.597,05	54.323.701,42
da União		60.252.068,94	40.240.241,51
de Estados e Distrito Federal		12.177.528,11	14.083.459,91
de Municípios		0,00	0,00
Intragovernamentais		0,00	0,00
Outras Transferências Recebidas		19.059.135,41	17.652.107,94
<b>Total das Transferências Recebidas</b>		<b>91.488.732,46</b>	<b>71.975.809,36</b>
<b>TRANSFERÊNCIAS CONCEDIDAS</b>		1.920.000,00	1.880.000,00
Intergovernamentais		0,00	0,00
a União		0,00	0,00
a Estados e Distrito Federal		0,00	0,00
a Municípios		0,00	0,00
a Consórcios		0,00	0,00
Intragovernamentais		0,00	0,00
Outras transferências concedidas		1.920.000,00	1.880.000,00
<b>Total das Transferências Concedidas</b>		<b>1.920.000,00</b>	<b>1.880.000,00</b>



JOSE RAIMUNDO DE SÁ LOPES  
 PREFEITO MUNICIPAL  
 305.213.193-15



A SOARES & A B SANTOS SOUSA  
 CONTADOR CRC/PI: 00444/O-7  
 21.505.535/0001-94

Layout conforme IPC 08 - STN

**PREFEITURA MUNICIPAL DE OEIRAS**  
**DEMONSTRAÇÃO DOS FLUXOS DE CAIXA**

Exercício de 2020

Dezembro(31/12/2020)

3 de 3

CONSOLIDADO

**B - QUADRO DE DESEMBOLSOS DE PESSOAL E DEMAIS DESPESAS POR FUNÇÃO**

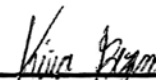
	NOTA	EXERCÍCIO ATUAL	EXERCÍCIO ANTERIOR
LEGISLATIVA		2.706.904,21	2.418.494,89
ESSENCIAL À JUSTIÇA		172.213,68	159.645,67
ADMINISTRAÇÃO		7.964.829,86	8.393.639,94
SEGURANÇA PÚBLICA		3.300,00	0,00
ASSISTÊNCIA SOCIAL		3.688.430,27	3.533.421,67
SAÚDE		24.633.927,08	18.184.933,40
EDUCAÇÃO		33.643.424,24	31.072.569,86
CULTURA		1.002.318,38	954.677,91
URBANISMO		5.467.834,05	5.584.179,98
HABITAÇÃO		9.836,61	0,00
SANEAMENTO		6.519.932,27	5.783.244,36
GESTÃO AMBIENTAL		22.844,00	34.491,00
AGRICULTURA		561.558,31	819.598,60
COMÉRCIO E SERVIÇOS		195.903,25	176.332,76
ENERGIA		2.584.105,82	2.668.849,03
TRANSPORTE		239.783,15	67.828,00
DESPORTO E LAZER		379.321,03	440.366,37
<b>Total dos Desembolsos de Pessoal e Demais Despesas por Função</b>		<b>89.796.466,21</b>	<b>80.292.273,44</b>

**C - QUADRO DE JUROS E ENCARGOS DA DÍVIDA**

	NOTA	EXERCÍCIO ATUAL	EXERCÍCIO ANTERIOR
Juros e Correção Monetária da Dívida Interna		0,00	0,00
Juros e Correção Monetária da Dívida Externa		0,00	0,00
Outros Encargos da Dívida		0,00	0,00
<b>Total dos Juros e Encargos da Dívida</b>		<b>0,00</b>	<b>0,00</b>



 JOSE RAIMUNDO DE SÁ LOPES  
 PREFEITO MUNICIPAL  
 305.213.193-15



 A SOARES & A B SANTOS SOUSA  
 CONTADOR CRC - PI: 00444/O-7  
 21 505 535/0001-94

Layout conforme IPC 08 - STN



**PREFEITURA MUNICIPAL DE OEIRAS**

PRAÇA VITÓRIA, Nº 37 - CENTRO  
06553937/0001-70 Balanço Exercício: 2020

**ANEXO 18  
RELACAO DE AUXILIOS, SUBVENCÕES E CONTRIBUIÇÕES CONCEDIDAS  
CONSOLIDADO**

Nome Cep/Cidade	Endereço Data	VALOR R\$
<b>Auxílios, Subvencões e Contribuições Correntes:</b>		
Adão Francisco das Chagas de Sousa S OEIRAS	avenida presidente Costa E Silva 26/11/2020	6.000,00
Albertina Nogueira da Costa OEIRAS	26/11/2020	6.000,00
Eder Moura Silva 64500-000 OEIRAS	Rua Raimundo Queiroz 26/11/2020	6.000,00
Elivanda Borges de Sousa OEIRAS	Rua João Ferraz 26/11/2020	6.000,00
Gilmar Ferreira Pacheco 64500-000 OEIRAS	Av. Antonio Tapety 26/11/2020	6.000,00
Joao de Deus Marcos Vieira OEIRAS	26/11/2020	6.000,00
Jose de Arimateia da Silva 64500-000 OEIRAS	Rua Projetada 26/11/2020	6.000,00
Jose Nataniel dos Santos Barros 64500-000 OEIRAS	Rua Projetada 26/11/2020	6.000,00
Nayron Robson Alves Saldanha Maia OEIRAS	26/11/2020	6.000,00
Wesley Leal Nunes OEIRAS	26/11/2020	6.000,00
ASSOCIAÇÃO DE PAIS E AMIGOS DO 64500-000 OEIRAS	Av. José Tapety 08/01/2020	140.000,00
ASSOCIAÇÃO DE PAIS E AMIGOS DO 64500-000 OEIRAS	Av. José Tapety 05/02/2020	140.000,00
ASSOCIAÇÃO DE PAIS E AMIGOS DO 64500-000 OEIRAS	Av. José Tapety 04/03/2020	140.000,00
ASSOCIAÇÃO DE PAIS E AMIGOS DO 64500-000 OEIRAS	Av. José Tapety 06/04/2020	140.000,00
ASSOCIAÇÃO DE PAIS E AMIGOS DO 64500-000 OEIRAS	Av. José Tapety 06/05/2020	140.000,00
ASSOCIAÇÃO DE PAIS E AMIGOS DO 64500-000 OEIRAS	Av. José Tapety 04/06/2020	140.000,00
ASSOCIAÇÃO DE PAIS E AMIGOS DO 64500-000 OEIRAS	Av. José Tapety 13/07/2020	140.000,00
ASSOCIAÇÃO DE PAIS E AMIGOS DO 64500-000 OEIRAS	Av. José Tapety 05/08/2020	140.000,00
ASSOCIAÇÃO DE PAIS E AMIGOS DO 64500-000 OEIRAS	Av. José Tapety 04/09/2020	140.000,00
ASSOCIAÇÃO DE PAIS E AMIGOS DO 64500-000 OEIRAS	Av. José Tapety 06/10/2020	140.000,00
ASSOCIAÇÃO DE PAIS E AMIGOS DO 64500-000 OEIRAS	Av. José Tapety 06/11/2020	140.000,00
ASSOCIAÇÃO DE PAIS E AMIGOS DO 64500-000 OEIRAS	Av. José Tapety 03/12/2020	140.000,00
CONFEDERAÇÃO NACIONAL DE MUN		

Jose Raimundo de Sá Lopes  
CPF: 308.243.193-15  
Prefeito de Oeiras - PI

ESCRITA PÚBLICA CONTABILIDADE  
ASORES SAE SANTOS SOUSA - M  
11/03/2021


**PREFEITURA MUNICIPAL DE OEIRAS**


PRAÇA VITÓRIA, Nº 37 - CENTRO

06553937/0001-70

Balanço Exercício: 2020

**ANEXO 18**
**RELAÇÃO DE AUXÍLIOS, SUBVENÇÕES E CONTRIBUIÇÕES CONCEDIDAS CONSOLIDADO**

Nome Cep/Cidade	Endereço Data	VALOR R\$
TERESINA	10/01/2020	1.173,00
APPM- ASSOCIAÇÃO PIAUIENSE DE I 64018-900 TERESINA	Av. Pedro Freitas 14/01/2020	4.589,00
APPM- ASSOCIAÇÃO PIAUIENSE DE I 64018-900 TERESINA	Av. Pedro Freitas 14/01/2020	3.588,10
CONFEDERAÇÃO NACIONAL DE MUN TERESINA	10/02/2020	1.213,00
DIÁRIO OFICIAL DOS MUNICÍPIOS 64001-450 TERESINA	Rua Gov.Arthur de Vasconcelos 10/02/2020	4.615,00
APPM- ASSOCIAÇÃO PIAUIENSE DE I 64018-900 TERESINA	Av. Pedro Freitas 18/02/2020	3.588,10
CONFEDERAÇÃO NACIONAL DE MUN TERESINA	10/03/2020	1.213,00
DIÁRIO OFICIAL DOS MUNICÍPIOS 64001-450 TERESINA	Rua Gov.Arthur de Vasconcelos 10/03/2020	4.615,00
APPM- ASSOCIAÇÃO PIAUIENSE DE I 64018-900 TERESINA	Av. Pedro Freitas 17/03/2020	3.588,10
CONFEDERAÇÃO NACIONAL DE MUN TERESINA	13/04/2020	1.213,00
DIÁRIO OFICIAL DOS MUNICÍPIOS 64001-450 TERESINA	Rua Gov.Arthur de Vasconcelos 14/04/2020	4.615,00
APPM- ASSOCIAÇÃO PIAUIENSE DE I 64018-900 TERESINA	Av. Pedro Freitas 22/04/2020	3.588,10
CONFEDERAÇÃO NACIONAL DE MUN TERESINA	12/05/2020	1.213,00
DIÁRIO OFICIAL DOS MUNICÍPIOS 64001-450 TERESINA	Rua Gov.Arthur de Vasconcelos 12/05/2020	4.615,00
APPM- ASSOCIAÇÃO PIAUIENSE DE I 64018-900 TERESINA	Av. Pedro Freitas 19/05/2020	3.588,10
CONFEDERAÇÃO NACIONAL DE MUN TERESINA	10/06/2020	1.213,00
DIÁRIO OFICIAL DOS MUNICÍPIOS 64001-450 TERESINA	Rua Gov.Arthur de Vasconcelos 10/06/2020	4.615,00
APPM- ASSOCIAÇÃO PIAUIENSE DE I 64018-900 TERESINA	Av. Pedro Freitas 16/06/2020	3.588,10
DIÁRIO OFICIAL DOS MUNICÍPIOS 64001-450 TERESINA	Rua Gov.Arthur de Vasconcelos 10/07/2020	4.615,00
APPM- ASSOCIAÇÃO PIAUIENSE DE I 64018-900 TERESINA	Av. Pedro Freitas 21/07/2020	3.588,10
CONFEDERAÇÃO NACIONAL DE MUN TERESINA	30/07/2020	1.213,00
CONFEDERAÇÃO NACIONAL DE MUN TERESINA	10/08/2020	1.213,00
DIÁRIO OFICIAL DOS MUNICÍPIOS 64001-450 TERESINA	Rua Gov.Arthur de Vasconcelos 11/08/2020	4.615,00
APPM- ASSOCIAÇÃO PIAUIENSE DE I 64018-900 TERESINA	Av. Pedro Freitas 18/08/2020	3.588,10

  
 JOSÉ ROBERTO DE SOUSA  
 CPF: 06553937/0001-70  
 Prefeito de Oeiras - PI

  
 ESCRITÓRIO PÚBLICO DE CONTABILIDADE  
 ASSORES S.A. SANTIAGO SOUSA - ME  
 CRC/PI0044107



**PREFEITURA MUNICIPAL DE OEIRAS**

PRAÇA VITÓRIA, Nº 37 - CENTRO

06553937/0001-70

Balanco Exercício: 2020

**ANEXO 18**

**RELACAO DE AUXILIOS, SUBVENCÕES E CONTRIBUICOES CONCEDIDAS CONSOLIDADO**

Nome Cep/Cidade	Endereco Data	VALOR R\$
CONFEDERAÇÃO NACIONAL DE MUN TERESINA	10/09/2020	1.213,00
DIÁRIO OFICIAL DOS MUNICÍPIOS 64001-450 TERESINA	Rua Gov.Arthur de Vasconcelos 10/09/2020	4.615,00
APPM- ASSOCIAÇÃO PIAUIENSE DE I 64018-900 TERESINA	Av. Pedro Freitas 15/09/2020	3.588,10
CONFEDERAÇÃO NACIONAL DE MUN TERESINA	09/10/2020	1.213,00
APPM- ASSOCIAÇÃO PIAUIENSE DE I 64018-900 TERESINA	Av. Pedro Freitas 14/10/2020	3.588,10
DIÁRIO OFICIAL DOS MUNICÍPIOS 64001-450 TERESINA	Rua Gov.Arthur de Vasconcelos 20/10/2020	4.615,00
CONFEDERAÇÃO NACIONAL DE MUN TERESINA	10/11/2020	1.213,00
DIÁRIO OFICIAL DOS MUNICÍPIOS 64001-450 TERESINA	Rua Gov.Arthur de Vasconcelos 10/11/2020	4.615,00
APPM- ASSOCIAÇÃO PIAUIENSE DE I 64018-900 TERESINA	Av. Pedro Freitas 17/11/2020	3.588,10
CONFEDERAÇÃO NACIONAL DE MUN TERESINA	10/12/2020	1.213,00
DIÁRIO OFICIAL DOS MUNICÍPIOS 64001-450 TERESINA	Rua Gov.Arthur de Vasconcelos 10/12/2020	4.615,00
CONFEDERAÇÃO NACIONAL DE MUN TERESINA	15/12/2020	3.588,10
<b>TOTAL</b>		<b>1.852.927,20</b>

**Auxilios e Contribuicoes para Despesas de Capital:**

Declaramos que no corrente exercicio, nao foram concedidos auxilios, subvencoes ou contrib. de

**TOTAL** 1.852.927,20

JOSE RAIMUNDO DE SÁ LOPES  
PREFEITO MUNICIPAL  
305.213.193-15

OEIRAS/PI, 31 de dezembro de 2020.

A SOARES & A B SANTOS SOUSA  
CONTADOR CRC - PI: 00444/O-7  
21.505.535/0001-94



## PREFEITURA MUNICIPAL DE OEIRAS

PRAÇA VITÓRIA, Nº 37 - CENTRO  
06553937/0001-70


Exercício: 2020

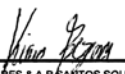
## CONSOLIDADO

## Demonstração das mutações do patrimônio líquido

1 de 1

ESPECIFICAÇÃO	Pat. Social Capital Social	Adiantamento para Futuro Aumento de Capital (AFAC)	Reserva de Capital	Ajustes de Avaliação Patrimonial	Reservas de Lucros	Demais Reservas	Resultados Acumulados	Ações / Cotas em Tesouraria	TOTAL
Saldo iniciais	15.669.769,63	0,00	0,00	0,00	0,00	0,00	22.815.970,49	0,00	38.485.740,12
Ajustes de exercícios anteriores	0,00	0,00	0,00	0,00	0,00	0,00	0,00	0,00	0,00
Aumento de capital	0,00	0,00	0,00	0,00	0,00	0,00	0,00	0,00	0,00
Resgate/Reemissão de Ações e Cotas	0,00	0,00	0,00	0,00	0,00	0,00	0,00	0,00	0,00
Juros sobre capital próprio	0,00	0,00	0,00	0,00	0,00	0,00	0,00	0,00	0,00
Resultado do exercício	0,00	0,00	0,00	0,00	0,00	0,00	-5.285.842,07	0,00	-5.285.842,07
Ajustes de avaliação patrimonial	0,00	0,00	0,00	0,00	0,00	0,00	0,00	0,00	0,00
Constituição/Reversão de reservas	0,00	0,00	0,00	0,00	0,00	0,00	0,00	0,00	0,00
Dividendos a distribuir (R\$ ... por ação)	0,00	0,00	0,00	0,00	0,00	0,00	0,00	0,00	0,00
Saldo finais	15.669.769,63	0,00	0,00	0,00	0,00	0,00	17.530.128,42	0,00	33.199.898,05

  
 JOSE RAMUNDO DE SÁ LOPES  
 PREFEITO MUNICIPAL  
 305.213.193-15

  
 A SOARES & A B SANTOS SOUSA  
 CONTADOR CRC - PI: 00444/O-7  
 21.505.535/0001-94



Estado do Piauí CAMARA MUNICIPAL DE JOSE DE FREITAS CNPJ: 07.689.847/0001-74 PODER LEGISLATIVO Período: Até Dezembro / 2020	RELATÓRIO DE GESTÃO FISCAL DISPONIBILIDADE DE CAIXA E RESTOS A PAGAR- ANEXO V ORÇAMENTOS FISCAL E DA SEGURIDADE SOCIAL LRF, Art. 55, inciso III, alínea "a"
---	--

IDENTIFICAÇÃO DOS RECURSOS	OBRIGAÇÕES FINANCEIRAS					INSUFICIÊNCIA FINANCEIRA	DISPONIBILIDADE DE CAIXA LÍQUIDA (ANTES DA VERIFICAÇÃO DO CONSÓRCIO PÚBLICO)	RESTOS A PAGAR (REPOSTOS A PAGAR)	EMPENHADOS E NÃO INSCRITOS (NÃO INSCRITOS)	DISPONIBILIDADE DE CAIXA LÍQUIDA (APÓS A INSCRIÇÃO)
	Restos a Pagar Liquidados e Não Pagos	Restos a Pagar Empenhados e Não Liquidados	Demais Obrigações Financeiras	Anteriores	Anteriores					
(a)	(b)	(c)	(d)	(e)	(f)	(g)	(h)	(i)	(j)	
<b>TOTAL DOS RECURSOS NÃO VINCULADOS (I)</b>	68.033,36	6.093,09	63.072,16	332,00	102.106,59	0,00	-103.570,48	0,00	0,00	-103.570,48
001-Recursos Ordinários	68.033,36	6.093,09	63.072,16	332,00	102.106,59	0,00	-103.570,48	0,00	0,00	-103.570,48
<b>TOTAL (III) = ( I + II )</b>	68.033,36	6.093,09	63.072,16	332,00	102.106,59	0,00	-103.570,48	0,00	0,00	-103.570,48

REGIME PRÓPRIO DE PREVIDÊNCIA DOS SERVIDORES 0,00 0,00 0,00 0,00 0,00 0,00 0,00 0,00 0,00 0,00 0,00

FONTE: Sistema.....: Scp20H(Sistema de Contabilidade Pública)-www.simplesinformatica.com  
Unidade Responsável: SETOR DE CONTABILIDADE  
Data da Emissão.....: 09/03/2021, 16:21:46

ROBERVAL PEREIRA DOS SANTOS  
PRESIDENTE  
CPF: 129.924.963-91

DENISE GABRIELE COSTA MORAES DE MESQUITA  
TESOUREIRA  
CPF: 045.492.713-45

JACOB NETO MORAES ALMENDRA  
CONTROLADOR INTERNO  
CPF: 017.278.783-10

PREENCHIDO CONFORME MANUAL DE DEMONSTRATIVOS FISCAIS, 9ª EDIÇÃO (MF-STN).

www.simplesinformatica.com

Usuário: SUPERVISOR | Data: 09/03/2021 16:21:46.001 | SIAFIC: SCP20H / Ver: 20.23.00 / File: SCP\_RGF5.PRG

Estado do Piauí CAMARA MUNICIPAL DE JOSE DE FREITAS CNPJ: 07.689.847/0001-74 PODER LEGISLATIVO Período: JAN/2020 A DEZ/2020	RELATÓRIO DE GESTÃO FISCAL DESPESA COM PESSOAL - ANEXO I ORÇAMENTOS FISCAL E DA SEGURIDADE SOCIAL LRF, Art. 55, inciso I, alínea "a"	R\$ 1,00
---	---	----------

DESPESAS COM PESSOAL												TOTAL (ÚLTIMO 12 MESES) (a)	INSCRITAS EM RAP MÓ (b)	
DESPESAS EXECUTADAS (Últimos 12 Meses)														
LIQUIDADAS												TOTAL (ÚLTIMO 12 MESES) (a)	INSCRITAS EM RAP MÓ (b)	
Janeiro/2020	Fevereiro/2020	Março/2020	Abril/2020	Mai/2020	Junho/2020	Julho/2020	Agosto/2020	Setembro/2020	Outubro/2020	Novembro/2020	Dezembro/2020			
DESPESA BRUTA COM PESSOAL	136.164,73	136.864,32	135.014,42	134.407,66	194.857,66	146.507,77	146.560,69	146.604,79	148.284,27	144.497,66	148.179,72	134.583,32	1.752.527,01	0,00
Pessoal Ativo	136.164,73	136.864,32	135.014,42	134.407,66	194.857,66	146.507,77	146.560,69	146.604,79	148.284,27	144.497,66	148.179,72	134.583,32	1.752.527,01	0,00
Vencimentos, Vantagens e Outras Despesas Variáveis	121.316,80	121.897,89	119.900,76	119.294,00	179.744,00	131.384,00	131.384,00	131.384,00	133.160,50	129.384,00	133.055,95	133.906,48	1.585.812,38	0,00
Obrigações Patronais	14.847,93	14.966,43	15.113,66	15.113,66	15.113,66	15.123,77	15.176,69	15.220,79	15.123,77	15.113,66	15.123,77	676,84	166.714,63	0,00
Benefícios Previdenciários	0,00	0,00	0,00	0,00	0,00	0,00	0,00	0,00	0,00	0,00	0,00	0,00	0,00	0,00
Pessoal Inativo e Pensionistas	0,00	0,00	0,00	0,00	0,00	0,00	0,00	0,00	0,00	0,00	0,00	0,00	0,00	0,00
Aposentadorias, Reserva e Reformas	0,00	0,00	0,00	0,00	0,00	0,00	0,00	0,00	0,00	0,00	0,00	0,00	0,00	0,00
Pensões	0,00	0,00	0,00	0,00	0,00	0,00	0,00	0,00	0,00	0,00	0,00	0,00	0,00	0,00
Outros Benefícios Previdenciários	0,00	0,00	0,00	0,00	0,00	0,00	0,00	0,00	0,00	0,00	0,00	0,00	0,00	0,00
Outras Despesas de Pessoal Decorrentes de Contratos de Terceirização (§ 1º do art. 18 da LRF)	0,00	0,00	0,00	0,00	0,00	0,00	0,00	0,00	0,00	0,00	0,00	0,00	0,00	0,00
DESPESAS NÃO COMPUTADAS (II) (§ 1º do art. 19 da LRF)	0,00	0,00	0,00	0,00	0,00	0,00	0,00	0,00	0,00	0,00	0,00	0,00	0,00	0,00
Indenizações por Demissão e Incentivos a Demissão Voluntária	0,00	0,00	0,00	0,00	0,00	0,00	0,00	0,00	0,00	0,00	0,00	0,00	0,00	0,00
Decorrentes de Decisão Judicial de período anterior ao da apuração	0,00	0,00	0,00	0,00	0,00	0,00	0,00	0,00	0,00	0,00	0,00	0,00	0,00	0,00
Despesas de Exercícios Anteriores de período anterior ao da apuração	0,00	0,00	0,00	0,00	0,00	0,00	0,00	0,00	0,00	0,00	0,00	0,00	0,00	0,00
Inativos e Pensionistas com Recursos Vinculados	0,00	0,00	0,00	0,00	0,00	0,00	0,00	0,00	0,00	0,00	0,00	0,00	0,00	0,00
DESPESA LÍQUIDA COM PESSOAL (III) = ( I - II )	136.164,73	136.864,32	135.014,42	134.407,66	194.857,66	146.507,77	146.560,69	146.604,79	148.284,27	144.497,66	148.179,72	134.583,32	1.752.527,01	0,00

APURAÇÃO DO CUMPRIMENTO DO LIMITE LEGAL		VALOR	% SOBRE A RCL AJUSTADA
RECEITA CORRENTE LÍQUIDA - RCL (IV)		88.126.610,53	-----
(-) Transferências obrigatórias da União relativas às emendas individuais (art 166-A, § 1º, da CF) (V)		0,00	-----
(-) Transferências obrigatórias da União relativas às emendas de bancada (art 166, § 16, da CF) (VI)		0,00	-----
= RECEITA CORRENTE LÍQUIDA AJUSTADA PARA CÁLCULO DOS LIMITES DA DESPESA COM PESSOAL (VII)		88.126.610,53	-----
<b>DESPESA TOTAL COM PESSOAL - DTP (VIII) = ( III a + III b )</b>		<b>1.752.527,01</b>	<b>1,99</b>
LIMITE MÁXIMO (IX) (incisos I, II e III, art. 20 da LRF)		5.287.596,63	6,00
LIMITE PRUDENCIAL (X) = (0,95 x IX) (parágrafo único do art. 22 da LRF)		5.023.216,80	5,70
LIMITE DE ALERTA (XI) = (0,90 x IX) (inciso II do §1º do art. 59 da LRF)		4.758.836,97	5,40

FONTE: Sistema.....: Scp20H(Sistema de Contabilidade Pública)-www.simplesinformatica.com  
Unidade Responsável: SETOR DE CONTABILIDADE  
Data da Emissão.....: 09/03/2021, 11:37:23

ROBERVAL PEREIRA DOS SANTOS  
PRESIDENTE  
CPF: 129.924.963-91

DENISE GABRIELE COSTA MORAES DE MESQUITA  
TESOUREIRA  
CPF: 045.492.713-45

JACOB NETO MORAES ALMENDRA  
CONTROLADOR INTERNO  
CPF: 017.278.783-10

PREENCHIDO CONFORME MANUAL DE DEMONSTRATIVOS FISCAIS, 10ª EDIÇÃO, PORTARIA Nº 495 de 06/06/2017.

www.simplesinformatica.com

Usuário: SUPERVISOR | Data: 09/03/2021 11:37:23.001 | SIAFIC: SCP20H / Ver: 20.23.00 / File: SCP\_RGF1.PRG

JOSÉ DE FREITAS - PI / Câmara Municipal  
Publicações  
LRF: obrigatórias

## PREF. MUN. DE CABECEIRAS DO PIAUI

### RELATÓRIO RESUMIDO DA EXECUÇÃO ORÇAMENTÁRIA

#### BALANÇO ORÇAMENTÁRIO

#### ORÇAMENTOS FISCAIS E DA SEGURIDADE SOCIAL

1 of 3

PERÍODO: Janeiro a Dezembro 2020/BIMESTRE Novembro - Dezembro

RREO - ANEXO 1 (LRF, Art. 52, inciso I, alíneas "a" e "b" do inciso II e § 1º)

R\$ 1

RECEITAS	PREVISÃO		RECEITAS REALIZADAS				SALDO A REALIZAR (a-c)
	INICIAL	ATUALIZADA (a)	BIMESTRE		JAN A DEZ		
			(b)	% (b/a)	(c)	% (c/a)	
RECEITAS (EXCETO INTRA-ORÇAMENTÁRIAS) (I)	36.165.278,00	36.165.278,00	4.650.690,45	12,86	24.080.699,73	66,59	12.084.578,27
RECEITAS CORRENTES	34.939.899,29	34.939.899,29	4.650.690,45	13,31	24.056.138,72	68,85	10.883.760,57
IMPOSTOS, TAXAS E CONTRIBUIÇÕES DE MELHORIA	580.008,93	580.008,93	61.254,23	10,56	172.115,26	29,67	407.893,67
Impostos	580.008,93	580.008,93	61.254,23	10,56	172.115,26	29,67	407.893,67
Taxas	0,00	0,00	0,00	0,00	0,00	0,00	0,00
Contribuição de Melhoria	0,00	0,00	0,00	0,00	0,00	0,00	0,00
CONTRIBUIÇÕES	134.550,00	134.550,00	249.781,15	185,64	249.781,15	185,64	-115.231,15
Contribuições Sociais	0,00	0,00	0,00	0,00	0,00	0,00	0,00
Contribuições Econômicas	0,00	0,00	0,00	0,00	0,00	0,00	0,00
Contribuições para Entidades Privadas de Serviço Social e de Formação Profissional	0,00	0,00	0,00	0,00	0,00	0,00	0,00
Contribuição para o Custeio do Serviço de Iluminação Pública	134.550,00	134.550,00	249.781,15	185,64	249.781,15	185,64	-115.231,15
RECEITA PATRIMONIAL	131.087,00	131.087,00	363,38	0,28	1.931,21	1,47	129.155,79
Exploração do Patrimônio Imobiliário do Estado	0,00	0,00	0,00	0,00	0,00	0,00	0,00
Valores Mobiliários	131.087,00	131.087,00	363,38	0,28	1.931,21	1,47	129.155,79
Delegação de Serviços Públicos Mediante Concessão, Permissão, Autorização ou Licença	0,00	0,00	0,00	0,00	0,00	0,00	0,00
Exploração de Recursos Naturais	0,00	0,00	0,00	0,00	0,00	0,00	0,00
Exploração do Patrimônio Intangível	0,00	0,00	0,00	0,00	0,00	0,00	0,00
Cessão de Direitos	0,00	0,00	0,00	0,00	0,00	0,00	0,00
Demais Receitas Patrimoniais	0,00	0,00	0,00	0,00	0,00	0,00	0,00
RECEITA AGROPECUÁRIA	0,00	0,00	0,00	0,00	0,00	0,00	0,00
RECEITA INDUSTRIAL	0,00	0,00	0,00	0,00	0,00	0,00	0,00
RECEITA DE SERVIÇOS	0,00	0,00	0,00	0,00	0,00	0,00	0,00
Serviços Administrativos e Comerciais Gerais	0,00	0,00	0,00	0,00	0,00	0,00	0,00
Serviços e Atividades Referentes à Navegação e ao Transporte	0,00	0,00	0,00	0,00	0,00	0,00	0,00
Serviços e Atividades referentes à Saúde	0,00	0,00	0,00	0,00	0,00	0,00	0,00
Serviços e Atividades Financeiras	0,00	0,00	0,00	0,00	0,00	0,00	0,00
Outros Serviços	0,00	0,00	0,00	0,00	0,00	0,00	0,00
TRANSFERÊNCIAS CORRENTES	33.428.975,36	33.428.975,36	4.339.291,69	12,98	23.632.311,10	70,69	9.796.664,26
Transferências da União e de suas Entidades	27.114.494,96	27.114.494,96	2.958.934,47	10,91	16.879.202,63	62,25	10.235.292,33
Transferências dos Estados e do Distrito Federal e de suas Entidades	1.223.480,40	1.223.480,40	156.638,31	12,80	875.270,49	71,54	348.209,91
Transferências dos Municípios e de suas Entidades	0,00	0,00	0,00	0,00	0,00	0,00	0,00
Transferências de Instituições Privadas	0,00	0,00	0,00	0,00	0,00	0,00	0,00
Transferências de Outras Instituições Públicas	5.091.000,00	5.091.000,00	1.223.718,91	24,04	5.877.837,98	115,46	-786.837,98
Transferências do Exterior	0,00	0,00	0,00	0,00	0,00	0,00	0,00
Transferências de Pessoas Físicas	0,00	0,00	0,00	0,00	0,00	0,00	0,00
Transferências Provenientes de Depósitos Não Identificados	0,00	0,00	0,00	0,00	0,00	0,00	0,00
OUTRAS RECEITAS CORRENTES	665.278,00	665.278,00	0,00	0,00	0,00	0,00	665.278,00
Multas Administrativas, Contratuais e Judiciais	0,00	0,00	0,00	0,00	0,00	0,00	0,00
Indenizações, Restituições e Ressarcimentos	0,00	0,00	0,00	0,00	0,00	0,00	0,00
Bens, Direitos e Valores Incorporados ao Patrimônio Público	0,00	0,00	0,00	0,00	0,00	0,00	0,00
Demais Receitas Correntes	665.278,00	665.278,00	0,00	0,00	0,00	0,00	665.278,00
RECEITAS DE CAPITAL	1.225.378,71	1.225.378,71	0,00	0,00	24.561,01	2,00	1.200.817,70
OPERAÇÕES DE CRÉDITO	0,00	0,00	0,00	0,00	0,00	0,00	0,00
Operações de Crédito - Mercado Interno	0,00	0,00	0,00	0,00	0,00	0,00	0,00
Operações de Crédito - Mercado Externo	0,00	0,00	0,00	0,00	0,00	0,00	0,00
ALIENAÇÃO DE BENS	0,00	0,00	0,00	0,00	0,00	0,00	0,00
Alienação de Bens Móveis	0,00	0,00	0,00	0,00	0,00	0,00	0,00
Alienação de Bens Imóveis	0,00	0,00	0,00	0,00	0,00	0,00	0,00
Alienação de Bens Intangíveis	0,00	0,00	0,00	0,00	0,00	0,00	0,00
AMORTIZAÇÕES DE EMPRÉSTIMOS	0,00	0,00	0,00	0,00	0,00	0,00	0,00
TRANSFERÊNCIAS DE CAPITAL	1.225.378,71	1.225.378,71	0,00	0,00	24.561,01	2,00	1.200.817,70
Transferências da União e de suas Entidades	882.686,00	882.686,00	0,00	0,00	2.236,01	0,25	880.449,99
Transferências dos Estados e do Distrito Federal e de suas Entidades	342.692,71	342.692,71	0,00	0,00	22.325,00	6,51	320.367,71
Transferências dos Municípios e de suas Entidades	0,00	0,00	0,00	0,00	0,00	0,00	0,00
Transferências de Instituições Privadas	0,00	0,00	0,00	0,00	0,00	0,00	0,00
Transferências de Outras Instituições Públicas	0,00	0,00	0,00	0,00	0,00	0,00	0,00
Transferências do Exterior	0,00	0,00	0,00	0,00	0,00	0,00	0,00
Transferências de Pessoas Físicas	0,00	0,00	0,00	0,00	0,00	0,00	0,00
Transferências Provenientes de Depósitos Não Identificados	0,00	0,00	0,00	0,00	0,00	0,00	0,00
OUTRAS RECEITAS DE CAPITAL	0,00	0,00	0,00	0,00	0,00	0,00	0,00
Integralização do Capital Social	0,00	0,00	0,00	0,00	0,00	0,00	0,00
Remuneração das Disponibilidades do Tesouro	0,00	0,00	0,00	0,00	0,00	0,00	0,00
Resgate de Títulos do Tesouro	0,00	0,00	0,00	0,00	0,00	0,00	0,00
Demais Receitas de Capital	0,00	0,00	0,00	0,00	0,00	0,00	0,00
RECEITAS (INTRA-ORÇAMENTÁRIAS) (II)	0,00	0,00	0,00	0,00	0,00	0,00	0,00
SUBTOTAL DAS RECEITAS (III) = (I + II)	36.165.278,00	36.165.278,00	4.650.690,45	12,86	24.080.699,73	66,59	12.084.578,27
OPERAÇÕES DE CRÉDITO / REFINANCIAMENTO (IV)	0,00	0,00	0,00	0,00	0,00	0,00	0,00
Operações de Crédito - Mercado Interno	0,00	0,00	0,00	0,00	0,00	0,00	0,00

**PREF. MUN. DE CABECEIRAS DO PIAUI**

**RELATÓRIO RESUMIDO DA EXECUÇÃO ORÇAMENTÁRIA  
BALANÇO ORÇAMENTÁRIO**

**ORÇAMENTOS FISCAIS E DA SEGURIDADE SOCIAL**

2 of 3

PERÍODO: Janeiro a Dezembro 2020/BIMESTRE Novembro - Dezembro

RREO – ANEXO I (LRF, Art. 52, inciso I, alíneas "a" e "b" do inciso II e § 1º)

R\$ 1

RECEITAS	PREVISÃO INICIAL	PREVISÃO ATUALIZADA (a)	RECEITAS REALIZADAS				SALDO A REALIZAR (a-c)
			BIMESTRE (b)	% (b/a)	JAN A DEZ (c)	% (c/a)	
Mobiliária	0,00	0,00	0,00	0,00	0,00	0,00	0,00
Contratual	0,00	0,00	0,00	0,00	0,00	0,00	0,00
Operações de Crédito - Mercado Externo	0,00	0,00	0,00	0,00	0,00	0,00	0,00
Mobiliária	0,00	0,00	0,00	0,00	0,00	0,00	0,00
Contratual	0,00	0,00	0,00	0,00	0,00	0,00	0,00
<b>TOTAL DAS RECEITAS (V) = (III + IV)</b>	<b>36.165.278,00</b>	<b>36.165.278,00</b>	<b>4.650.690,45</b>	<b>12,86</b>	<b>24.080.699,73</b>	<b>66,59</b>	<b>12.084.578,27</b>
<b>DÉFICIT (VI)</b>							<b>0,00</b>
<b>TOTAL COM DÉFICIT (VII) = (V + VI)</b>	<b>36.165.278,00</b>	<b>36.165.278,00</b>	<b>4.650.690,45</b>	<b>12,86</b>	<b>24.080.699,73</b>	<b>66,59</b>	<b>12.084.578,27</b>
<b>SALDOS DE EXERCÍCIOS ANTERIORES</b>	<b>0,00</b>	<b>0,00</b>					<b>0,00</b>
Recursos Arrecadados em Exercícios Anteriores - RPPS	0,00	0,00					
Superávit Financeiro Utilizado para Créditos Adicionais		0,00					0,00

JOSE JOAQUIM DE SOUSA CARVALHO  
273.764.273-68  
PREFEITO MUNICIPAL

LEONARDO SOUSA ALVARENGA  
005.909.213-04  
SECRETARIO DE ADM E FINANÇAS

IRACI ALMEIDA DE SOUSA  
760.801.103-34  
CONTROLADORA

CONPLAN  
726.743.503-34  
CONTADOR

**PREF. MUN. DE CABECEIRAS DO PIAUI**

**RELATÓRIO RESUMIDO DA EXECUÇÃO ORÇAMENTÁRIA  
BALANÇO ORÇAMENTÁRIO**

**ORÇAMENTOS FISCAIS E DA SEGURIDADE SOCIAL**

3 of 3

PERÍODO: Janeiro a Dezembro 2020/BIMESTRE Novembro - Dezembro

RREO – ANEXO I (LRF, Art. 52, inciso I, alíneas "a" e "b" do inciso II e § 1º)

R\$ 1

DESPESAS	DOTAÇÃO INICIAL (d)	DOTAÇÃO ATUALIZADA (e)	DESPESAS EMPENHADAS		SALDO (g) = (e-f)	DESPESAS LIQUIDADAS		SALDO (i) = (e-h)	DESPESAS PAGAS ATÉ O BIMESTRE (j)	INSCRITAS EM RESTOS A PAGAR NÃO PROCESSADOS* (k)
			BIMESTRE	JAN A DEZ (f)		BIMESTRE	JAN A DEZ			
DESPESAS (EXCETO INTRA-ORÇAMENTÁRIAS) (VIII)	36.165.278,00	36.165.278,00	6.058.085,17	21.931.362,96	14.233.915,04	6.058.085,17	21.931.362,96	14.233.915,04	21.857.078,46	0,00
DESPESAS CORRENTES	30.467.912,31	35.182.254,93	5.848.662,80	21.470.152,03	13.712.102,90	5.848.662,80	21.470.152,03	13.712.102,90	21.395.867,53	0,00
PESSOAL E ENCARGOS SOCIAIS	18.051.347,76	21.599.995,04	2.610.102,72	12.134.824,12	9.425.170,92	2.610.102,72	12.134.824,12	9.425.170,92	12.078.718,53	0,00
JUROS E ENCARGOS DA DÍVIDA	19.374,30	19.374,30	0,00	0,00	19.374,30	0,00	0,00	19.374,30	0,00	0,00
OUTRAS DESPESAS CORRENTES	12.397.190,25	13.602.885,59	3.238.560,08	9.335.327,91	4.267.557,68	3.238.560,08	9.335.327,91	4.267.557,68	9.317.149,00	0,00
DESPESAS DE CAPITAL	5.604.215,69	983.023,07	209.422,37	461.210,93	521.812,14	209.422,37	461.210,93	521.812,14	461.210,93	0,00
INVESTIMENTOS	5.346.979,39	758.786,77	188.751,45	304.680,77	454.106,00	188.751,45	304.680,77	454.106,00	304.680,77	0,00
INVERSÕES FINANCEIRAS	155.631,25	45.631,25	0,00	0,00	45.631,25	0,00	0,00	45.631,25	0,00	0,00
AMORTIZAÇÃO DA DÍVIDA	101.605,05	178.605,05	20.670,92	156.530,16	22.074,89	20.670,92	156.530,16	22.074,89	156.530,16	0,00
RESERVA DE CONTINGÊNCIA	93.150,00	0,00	0,00	0,00	0,00	0,00	0,00	0,00	0,00	0,00
DESPESAS (INTRA-ORÇAMENTÁRIAS) (IX)	0,00	0,00	0,00	0,00	0,00	0,00	0,00	0,00	0,00	0,00
<b>SUBTOTAL DAS DESPESAS (X) = (VIII + IX)</b>	<b>36.165.278,00</b>	<b>36.165.278,00</b>	<b>6.058.085,17</b>	<b>21.931.362,96</b>	<b>14.233.915,04</b>	<b>6.058.085,17</b>	<b>21.931.362,96</b>	<b>14.233.915,04</b>	<b>21.857.078,46</b>	<b>0,00</b>
AMORTIZAÇÃO DA DÍV. / REFINANCIAMENTO (XI)	0,00	0,00	0,00	0,00	0,00	0,00	0,00	0,00	0,00	0,00
Amortização da Dívida Interna	0,00	0,00	0,00	0,00	0,00	0,00	0,00	0,00	0,00	0,00
Dívida Mobiliária	0,00	0,00	0,00	0,00	0,00	0,00	0,00	0,00	0,00	0,00
Dívida Contratual	0,00	0,00	0,00	0,00	0,00	0,00	0,00	0,00	0,00	0,00
Amortização da Dívida Externa	0,00	0,00	0,00	0,00	0,00	0,00	0,00	0,00	0,00	0,00
Dívida Mobiliária	0,00	0,00	0,00	0,00	0,00	0,00	0,00	0,00	0,00	0,00
Dívida Contratual	0,00	0,00	0,00	0,00	0,00	0,00	0,00	0,00	0,00	0,00
<b>TOTAL DAS DESPESAS (XII) = (X + XI)</b>	<b>36.165.278,00</b>	<b>36.165.278,00</b>	<b>6.058.085,17</b>	<b>21.931.362,96</b>	<b>14.233.915,04</b>	<b>6.058.085,17</b>	<b>21.931.362,96</b>	<b>14.233.915,04</b>	<b>21.857.078,46</b>	<b>0,00</b>
<b>SUPERÁVIT (XIII)</b>				<b>2.149.336,77</b>			<b>2.149.336,77</b>		<b>2.223.621,27</b>	
<b>TOTAL COM SUPERÁVIT (XIV) = (XII + XIII)</b>	<b>36.165.278,00</b>	<b>36.165.278,00</b>	<b>6.058.085,17</b>	<b>24.080.699,73</b>		<b>6.058.085,17</b>	<b>24.080.699,73</b>		<b>24.080.699,73</b>	<b>0,00</b>
RESERVA DO RPPS	0,00	0,00			0,00			0,00		

JOSE JOAQUIM DE SOUSA CARVALHO  
273.764.273-68  
PREFEITO MUNICIPAL

LEONARDO SOUSA ALVARENGA  
005.909.213-04  
SECRETARIO DE ADM E FINANÇAS

IRACI ALMEIDA DE SOUSA  
760.801.103-34  
CONTROLADORA

CONPLAN  
726.743.503-34  
CONTADOR

**CABECEIRAS DO PIAUI**

**LRF: Publicações obrigatórias**

**PREF. MUN. DE CABECEIRAS DO PIAUÍ**  
RELATÓRIO RESUMIDO DA EXECUÇÃO ORÇAMENTÁRIA  
**DEMONSTRATIVO DA EXECUÇÃO DAS DESPESAS POR FUNÇÃO E SUBFUNÇÃO**  
ORÇAMENTOS FISCAIS E DA SEGURIDADE SOCIAL  
PERÍODO: Janeiro a Dezembro 2020/BIMESTRE Novembro - Dezembro

RREO - Anexo 2 (LRF, Art. 52, inciso II, alínea "c")

RS 1

FUNÇÃO/SUBFUNÇÃO	DOTAÇÃO INICIAL	DOTAÇÃO ATUALIZADA (a)	DESPESAS EMPENHADAS			SALDO (c) = (a-b)	DESPESAS LIQUIDADAS			SALDO (e) = (a-d)	INSCRITAS EM RESTOS A PAGAR NÃO PROCESSADOS (f)
			BIMESTRE	JAN A DEZ (b)	% (b/total b)		BIMESTRE	JAN A DEZ (d)	% (d/total d)		
<b>DESPESAS (EXCETO INTRA-ORÇAMENTÁRIAS) (I)</b>	36.165.278,00	36.165.278,00	6.058.085,17	21.931.362,96	100,00	14.233.915,04	6.058.085,17	21.931.362,96	100,00	14.233.915,04	0,00
Legislativa	744.296,88	830.659,88	268.238,44	830.659,88	3,79	0,00	268.238,44	830.659,88	3,79	0,00	0,00
Ação Legislativa	744.296,88	830.659,88	268.238,44	830.659,88	3,79	0,00	268.238,44	830.659,88	3,79	0,00	0,00
Administração	1.928.692,53	3.973.805,80	1.191.982,83	3.609.078,68	16,46	364.727,12	1.191.982,83	3.609.078,68	16,46	364.727,12	0,00
Planejamento e Orçamento	62.500,00	12.500,00	0,00	0,00	0,00	12.500,00	0,00	0,00	0,00	12.500,00	0,00
Administração Geral	1.475.071,75	3.301.505,32	986.275,79	2.997.243,33	13,67	304.261,99	986.275,79	2.997.243,33	13,67	304.261,99	0,00
Administração Financeira	184.790,25	465.923,34	173.596,04	439.865,34	2,01	26.058,00	173.596,04	439.865,34	2,01	26.058,00	0,00
Controle Interno	105.806,15	113.396,51	21.676,60	108.821,61	0,50	4.574,90	21.676,60	108.821,61	0,50	4.574,90	0,00
Comunicação Social	100.524,38	80.480,63	10.434,40	63.148,40	0,29	17.332,23	10.434,40	63.148,40	0,29	17.332,23	0,00
Assistência Social	1.554.431,36	1.174.803,48	152.769,67	570.564,66	2,60	604.238,82	152.769,67	570.564,66	2,60	604.238,82	0,00
Assistência ao Idoso	3.363,75	3.363,75	0,00	0,00	0,00	3.363,75	0,00	0,00	0,00	3.363,75	0,00
Assistência Comunitária	1.551.067,61	1.171.439,73	152.769,67	570.564,66	2,60	600.875,07	152.769,67	570.564,66	2,60	600.875,07	0,00
Saúde	3.938.076,46	5.885.274,20	1.477.664,10	5.177.742,75	23,61	707.531,45	1.477.664,10	5.177.742,75	23,61	707.531,45	0,00
Administração Geral	119.025,00	6.575,00	0,00	0,00	0,00	6.575,00	0,00	0,00	0,00	6.575,00	0,00
Atenção Básica	3.554.188,78	5.771.809,52	1.466.227,27	5.129.760,53	23,39	642.048,99	1.466.227,27	5.129.760,53	23,39	642.048,99	0,00
Vigilância Epidemiológica	203.237,74	106.164,74	11.436,83	47.982,22	0,22	58.182,52	11.436,83	47.982,22	0,22	58.182,52	0,00
Saneamento Básico Urbano	61.624,94	724,94	0,00	0,00	0,00	724,94	0,00	0,00	0,00	724,94	0,00
Trabalho	34.510,01	2.210,01	0,00	0,00	0,00	2.210,01	0,00	0,00	0,00	2.210,01	0,00
Fomento ao Trabalho	34.510,01	2.210,01	0,00	0,00	0,00	2.210,01	0,00	0,00	0,00	2.210,01	0,00
Educação	24.494.856,59	21.380.445,62	2.231.207,58	9.468.146,29	43,17	11.912.299,33	2.231.207,58	9.468.146,29	43,17	11.912.299,33	0,00
Ensino Fundamental	22.869.944,95	20.344.048,36	2.031.755,50	8.600.882,89	39,22	11.743.165,47	2.031.755,50	8.600.882,89	39,22	11.743.165,47	0,00
Ensino Médio	369.905,92	57.942,82	0,00	0,00	0,00	57.942,82	0,00	0,00	0,00	57.942,82	0,00
Ensino Superior	30.258,75	2.258,75	0,00	0,00	0,00	2.258,75	0,00	0,00	0,00	2.258,75	0,00
Educação Infantil	941.418,52	965.017,24	199.452,08	867.263,40	3,95	97.753,84	199.452,08	867.263,40	3,95	97.753,84	0,00
Educação de Jovens e Adultos	287.328,45	11.178,45	0,00	0,00	0,00	11.178,45	0,00	0,00	0,00	11.178,45	0,00
Cultura	57.985,55	41.105,80	0,00	35.550,90	0,16	5.554,90	0,00	35.550,90	0,16	5.554,90	0,00
Difusão Cultural	57.985,55	41.105,80	0,00	35.550,90	0,16	5.554,90	0,00	35.550,90	0,16	5.554,90	0,00
Urbanismo	547.690,41	980.732,39	206.309,40	882.644,23	4,02	98.088,16	206.309,40	882.644,23	4,02	98.088,16	0,00
Infra-Estrutura Urbana	126.477,00	4.477,00	0,00	0,00	0,00	4.477,00	0,00	0,00	0,00	4.477,00	0,00
Serviços Urbanos	421.213,41	976.255,39	206.309,40	882.644,23	4,02	93.611,16	206.309,40	882.644,23	4,02	93.611,16	0,00
Habituação	426.689,11	75.818,51	8.694,40	52.324,40	0,24	23.494,11	8.694,40	52.324,40	0,24	23.494,11	0,00
Administração Geral	316.616,85	70.873,75	8.694,40	52.324,40	0,24	18.549,35	8.694,40	52.324,40	0,24	18.549,35	0,00
Habituação Rural	47.273,63	1.773,63	0,00	0,00	0,00	1.773,63	0,00	0,00	0,00	1.773,63	0,00
Habituação Urbana	62.798,63	3.171,13	0,00	0,00	0,00	3.171,13	0,00	0,00	0,00	3.171,13	0,00
Saneamento	744.372,01	404.390,97	108.195,96	210.510,39	0,96	193.880,58	108.195,96	210.510,39	0,96	193.880,58	0,00
Saneamento Básico Rural	274.740,74	18.199,61	5.502,00	5.502,00	0,03	12.697,61	5.502,00	5.502,00	0,03	12.697,61	0,00
Saneamento Básico Urbano	469.631,27	386.191,36	102.693,96	205.008,39	0,93	181.182,97	102.693,96	205.008,39	0,93	181.182,97	0,00

FONTE: SCPI - Contabilidade [9.25.25.520], PREFEITURA MUNICIPAL DE CABECEIRAS DO PIAUÍ

Portaria Nº 91 de 2020 - Mapeamento Atualizado 02/2020

**PREF. MUN. DE CABECEIRAS DO PIAUÍ**  
RELATÓRIO RESUMIDO DA EXECUÇÃO ORÇAMENTÁRIA  
**DEMONSTRATIVO DA EXECUÇÃO DAS DESPESAS POR FUNÇÃO E SUBFUNÇÃO**  
ORÇAMENTOS FISCAIS E DA SEGURIDADE SOCIAL  
PERÍODO: Janeiro a Dezembro 2020/BIMESTRE Novembro - Dezembro

RREO - Anexo 2 (LRF, Art. 52, inciso II, alínea "c")

RS 1

FUNÇÃO/SUBFUNÇÃO	DOTAÇÃO INICIAL	DOTAÇÃO ATUALIZADA (a)	DESPESAS EMPENHADAS			SALDO (c) = (a-b)	DESPESAS LIQUIDADAS			SALDO (e) = (a-d)	INSCRITAS EM RESTOS A PAGAR NÃO PROCESSADOS (f)
			BIMESTRE	JAN A DEZ (b)	% (b/total b)		BIMESTRE	JAN A DEZ (d)	% (d/total d)		
Gestão Ambiental	117.027,80	117.027,80	0,00	0,00	0,00	117.027,80	0,00	0,00	0,00	117.027,80	0,00
Administração Geral	776,25	776,25	0,00	0,00	0,00	776,25	0,00	0,00	0,00	776,25	0,00
Preservação e Conservação Ambiental	116.251,55	116.251,55	0,00	0,00	0,00	116.251,55	0,00	0,00	0,00	116.251,55	0,00
Agricultura	345.051,41	155.931,36	17.504,40	101.710,73	0,46	54.220,63	17.504,40	101.710,73	0,46	54.220,63	0,00
Administração Geral	102.726,86	110.210,56	17.504,40	101.710,73	0,46	8.499,83	17.504,40	101.710,73	0,46	8.499,83	0,00
Abastecimento	71.156,25	5.756,25	0,00	0,00	0,00	5.756,25	0,00	0,00	0,00	5.756,25	0,00
Promoção da Produção Agropecuária	76.931,55	24.931,55	0,00	0,00	0,00	24.931,55	0,00	0,00	0,00	24.931,55	0,00
Defesa Agropecuária	94.236,75	15.033,00	0,00	0,00	0,00	15.033,00	0,00	0,00	0,00	15.033,00	0,00
Comércio e Serviços	90.303,75	12.803,75	0,00	0,00	0,00	12.803,75	0,00	0,00	0,00	12.803,75	0,00
Turismo	90.303,75	12.803,75	0,00	0,00	0,00	12.803,75	0,00	0,00	0,00	12.803,75	0,00
Comunicações	88.512,35	5.312,35	130,56	619,98	0,00	4.692,37	130,56	619,98	0,00	4.692,37	0,00
Comunicações Postais	58.139,24	5.139,24	130,56	619,98	0,00	4.519,26	130,56	619,98	0,00	4.519,26	0,00
Telecomunicações	30.373,11	173,11	0,00	0,00	0,00	173,11	0,00	0,00	0,00	173,11	0,00
Energia	231.773,24	554.286,11	300.318,42	505.115,97	2,30	49.170,14	300.318,42	505.115,97	2,30	49.170,14	0,00
Energia Elétrica	231.773,24	554.286,11	300.318,42	505.115,97	2,30	49.170,14	300.318,42	505.115,97	2,30	49.170,14	0,00
Transporte	178.225,97	9.217,55	0,00	2.590,00	0,01	6.627,55	0,00	2.590,00	0,01	6.627,55	0,00
Transporte Rodoviário	178.225,97	9.217,55	0,00	2.590,00	0,01	6.627,55	0,00	2.590,00	0,01	6.627,55	0,00
Desporto e Lazer	383.253,22	141.830,23	32.549,40	105.931,10	0,48	35.899,13	32.549,40	105.931,10	0,48	35.899,13	0,00
Desporto Comunitário	329.433,22	138.010,23	32.549,40	105.931,10	0,48	32.079,13	32.549,40	105.931,10	0,48	32.079,13	0,00
Lazer	53.820,00	3.820,00	0,00	0,00	0,00	3.820,00	0,00	0,00	0,00	3.820,00	0,00
Encargos Especiais	162.379,35	419.622,19	62.520,01	378.173,00	1,72	41.449,19	62.520,01	378.173,00	1,72	41.449,19	0,00
Serviço da Dívida Interna	120.979,35	197.979,35	20.670,92	156.530,16	0,71	41.449,19	20.670,92	156.530,16	0,71	41.449,19	0,00
Outros Encargos Especiais	41.400,00	221.642,84	41.849,09	221.642,84	1,01	0,00	41.849,09	221.642,84	1,01	41.449,19	0,00
Reserva de Contingência	93.150,00	0,00	0,00	0,00	0,00	0,00	0,00	0,00	0,00	0,00	0,00
Reserva de Contingência	93.150,00	0,00	0,00	0,00	0,00	0,00	0,00	0,00	0,00	0,00	0,00
<b>DESPESAS (INTRA-ORÇAMENTÁRIAS) (II)</b>	0,00	0,00	0,00	0,00	0,00	0,00	0,00	0,00	0,00	0,00	0,00
<b>TOTAL (III) = (I + II)</b>	36.165.278,00	36.165.278,00	6.058.085,17	21.931.362,96	100,00	14.233.915,04	6.058.085,17	21.931.362,96	100,00	14.233.915,04	0,00

Nota: Durante o exercício, somente as despesas liquidadas são consideradas executadas. No encerramento do exercício, as despesas não liquidadas inscritas em restos a pagar processados são também consideradas executadas.

Dessa forma, para maior transparência, as despesas executadas estão segregadas em:

a) Despesas liquidadas, consideradas aquelas em que houve a entrega do material ou serviço, nos termos do art. 63 da Lei 4.320/64;

b) Despesas empenhadas mas não liquidadas, inscritas em Restos a Pagar processados, consideradas liquidadas no encerramento do exercício, por força do art.35, inciso II da Lei 4.320/64.

JOSE JOAQUIM DE SOUSA CARVALHO  
273.764.273-68  
PREFEITO MUNICIPAL

LEONARDO SOUSA ALVARENGA  
005.909.213-04  
SECRETARIO DE ADM E FINANÇAS

IRACI ALMEIDA DE SOUSA  
760.801.103-34  
CONTROLADORA

FONTE: SCPI - Contabilidade [9.25.25.520], PREFEITURA MUNICIPAL DE CABECEIRAS DO PIAUÍ

**PREF. MUN. DE CABECEIRAS DO PIAUI**  
RELATÓRIO RESUMIDO DA EXECUÇÃO ORÇAMENTÁRIA  
DEMONSTRATIVO DA EXECUÇÃO DAS DESPESAS POR FUNÇÃO E SUBFUNÇÃO  
ORÇAMENTOS FISCAIS E DA SEGURIDADE SOCIAL  
PERÍODO: Janeiro a Dezembro 2020/BIMESTRE Novembro - Dezembro

RREO - Anexo 2 (LRF, Art. 52, inciso II, alínea "c")

RS 1

FUNÇÃO/SUBFUNÇÃO	DOTAÇÃO INICIAL	DOTAÇÃO ATUALIZADA (a)	DESPESAS EMPENHADAS			SALDO (c) = (a-b)	DESPESAS LIQUIDADAS			SALDO (e) = (a-d)	INSCRITAS EM RESTOS A PAGAR NÃO PROCESSADOS (f)
			BIMESTRE	JAN A DEZ (b)	%		BIMESTRE	JAN A DEZ (d)	%		
CONPLAN 726.743.503-34 CONTADOR											

FONTE: SCPI - Contabilidade [9.25.25.520], PREFEITURA MUNICIPAL DE CABECEIRAS DO PIAUI

Portaria Nº 91 de 2020 - Mapeamento Atualizado 02/2020

**PREF. MUN. DE CABECEIRAS DO PIAUI**  
RELATÓRIO RESUMIDO DA EXECUÇÃO ORÇAMENTÁRIA  
DEMONSTRATIVO DA RECEITA CORRENTE LÍQUIDA  
ORÇAMENTO FISCAL E DA SEGURIDADE SOCIAL  
JAN/2020 A DEZ/2020

RREO - ANEXO 3 (LRF, Art. 53, inciso I)

RS 1

ESPECIFICAÇÃO	EVOLUÇÃO DA RECEITA REALIZADA NOS ÚLTIMOS 12 MESES												TOTAL (ÚLTIMOS 12 MESES)	PREVISÃO ATUALIZADA
	JAN/2020	FEV/2020	MAR/2020	ABR/2020	MAI/2020	JUN/2020	JUL/2020	AGO/2020	SET/2020	OUT/2020	NOV/2020	DEZ/2020		
<b>RECEITAS CORRENTES (I)</b>	2.292.246,56	2.293.893,76	1.645.631,19	2.008.633,69	1.825.597,13	1.928.004,53	3.266.948,32	1.862.999,72	2.038.414,33	1.844.398,80	2.034.547,55	3.038.822,92	26.080.138,50	36.828.643,95
Impostos, Taxas e Contribuições de Melhoria	13.437,89	17.876,69	16.521,21	8.289,92	8.522,45	11.877,83	14.094,92	8.893,05	7.592,19	3.754,88	34.823,98	26.430,25	172.115,26	580.008,93
IPTU	172,82	335,19	494,86	263,85	135,15	158,96	212,60	266,50	147,28	49,00	98,83	3.735,58	6.070,62	177.000,00
ISS	12.247,05	15.530,24	14.503,54	7.009,17	7.421,53	10.287,51	12.710,09	6.169,14	6.413,64	2.258,68	34.101,32	21.130,56	149.782,47	226.008,93
ITBI	0,00	0,00	0,00	0,00	0,00	0,00	0,00	0,00	0,00	0,00	0,00	0,00	0,00	0,00
IRRF	1.018,02	2.011,26	1.522,81	1.016,90	965,77	1.431,36	1.172,23	2.457,41	1.031,27	1.447,20	623,83	1.564,11	16.262,17	177.000,00
Outros Impostos, Taxas e Contribuições de Melhoria	0,00	0,00	0,00	0,00	0,00	0,00	0,00	0,00	0,00	0,00	0,00	0,00	0,00	0,00
Contribuições	0,00	0,00	0,00	0,00	0,00	0,00	0,00	0,00	0,00	0,00	0,00	249.781,15	249.781,15	134.550,00
Receita Patrimonial	189,87	1.363,56	0,00	14,40	0,00	0,00	0,00	0,00	0,00	0,00	0,00	363,38	1.931,21	131.087,00
Rendimentos de Aplicação Financeira	189,87	1.363,56	0,00	14,40	0,00	0,00	0,00	0,00	0,00	0,00	0,00	363,38	1.931,21	131.087,00
Outras Receitas Patrimoniais	0,00	0,00	0,00	0,00	0,00	0,00	0,00	0,00	0,00	0,00	0,00	0,00	0,00	0,00
Receita Agropecuária	0,00	0,00	0,00	0,00	0,00	0,00	0,00	0,00	0,00	0,00	0,00	0,00	0,00	0,00
Receita Industrial	0,00	0,00	0,00	0,00	0,00	0,00	0,00	0,00	0,00	0,00	0,00	0,00	0,00	0,00
Receita de Serviços	0,00	0,00	0,00	0,00	0,00	0,00	0,00	0,00	0,00	0,00	0,00	0,00	0,00	0,00
Transferências Correntes	2.278.618,80	2.274.653,51	1.629.109,98	2.000.329,37	1.817.074,68	1.916.126,70	3.252.833,40	1.854.106,67	2.030.822,14	1.840.643,92	1.999.723,57	2.762.248,14	25.656.310,88	35.317.720,02
Cota Parte do FPM	846.540,54	1.223.213,27	715.246,65	701.100,06	732.490,85	596.286,84	1.027.937,53	664.787,09	525.973,65	707.748,21	938.066,65	1.398.729,81	10.078.121,15	9.861.614,18
Cota Parte do ICMS	75.995,71	70.623,15	72.361,65	50.454,69	50.415,19	69.317,53	46.854,75	73.725,98	83.974,26	84.113,55	89.712,25	102.393,05	869.941,76	794.230,31
Cota Parte do IPVA	9.263,79	10.287,03	3.415,08	1.562,52	815,21	2.137,63	3.929,87	1.585,81	4.255,18	2.914,66	1.980,45	930,47	43.077,70	150.000,00
Cota Parte do ITR	0,00	0,00	94,07	61,67	0,00	0,00	0,00	9,80	681,05	843,83	11,44	35,31	1.737,17	72.000,00
Transferências da LC 87/1996	0,00	0,00	0,00	0,00	0,00	0,00	16.310,42	0,00	0,00	0,00	0,00	0,00	16.310,42	5.000,00
Transferências da LC 61/1989	12,78	13,82	12,76	11,45	11,41	0,00	12,33	14,26	16,75	19,17	21,02	22,10	167,85	50.500,00
Transferências do FUNDEB	971.474,24	775.109,26	557.128,97	646.273,61	506.581,60	480.883,29	542.436,30	545.243,55	529.166,70	583.884,37	698.042,44	751.182,19	7.587.406,52	5.215.000,00
Outras Transferências Correntes	375.331,74	195.406,98	280.850,80	600.865,37	526.760,42	767.501,41	1.615.372,20	568.740,18	886.754,55	461.120,13	271.889,32	508.955,21	7.059.548,31	19.169.375,53
Outras Receitas Correntes	0,00	0,00	0,00	0,00	0,00	0,00	0,00	0,00	0,00	0,00	0,00	0,00	0,00	665.278,00
DEDUÇÕES (II)	184.507,19	258.767,23	157.540,42	150.323,23	156.121,16	133.118,77	134.933,71	145.341,26	122.125,74	158.541,05	205.558,03	217.121,99	2.023.999,78	1.888.744,66
Contribuição do Servidor para o Plano de Previdência	0,00	0,00	0,00	0,00	0,00	0,00	0,00	0,00	0,00	0,00	0,00	0,00	0,00	0,00
Compensação Financeira entre Regimes de Previdência	0,00	0,00	0,00	0,00	0,00	0,00	0,00	0,00	0,00	0,00	0,00	0,00	0,00	0,00
Dedução de Receita para Formação do Fundeb	184.507,19	258.767,23	157.540,42	150.323,23	156.121,16	133.118,77	134.933,71	145.341,26	122.125,74	158.541,05	205.558,03	217.121,99	2.023.999,78	1.888.744,66
<b>RECEITA CORRENTE LÍQUIDA (I)-(II)</b>	2.107.739,37	2.035.126,53	1.488.090,77	1.858.310,46	1.669.475,97	1.794.885,76	3.132.014,61	1.717.658,46	1.916.288,59	1.685.857,75	1.828.989,52	2.821.700,93	24.056.138,72	34.939.899,29
(-) Transferências obrigatórias da União relativas às emendas individuais (art. 166-A, § 1º, da CF) (IV)	0,00	0,00	0,00	0,00	0,00	0,00	0,00	0,00	0,00	0,00	0,00	0,00	0,00	0,00
<b>RECEITA CORRENTE LÍQUIDA AJUSTADA PARA CÁLCULO DOS LIMITES DE ENDIVIDAMENTO (V) = (III - IV)</b>	2.107.739,37	2.035.126,53	1.488.090,77	1.858.310,46	1.669.475,97	1.794.885,76	3.132.014,61	1.717.658,46	1.916.288,59	1.685.857,75	1.828.989,52	2.821.700,93	24.056.138,72	34.939.899,29
(-) Transferências obrigatórias da União relativas às emendas de bancada (art. 166, § 16, da CF) (VI)	0,00	0,00	0,00	0,00	0,00	0,00	0,00	0,00	0,00	0,00	0,00	0,00	0,00	0,00
<b>RECEITA CORRENTE LÍQUIDA AJUSTADA PARA CÁLCULO DOS LIMITES DA DESPESA COM PESSOAL (VII) = (V - VI)</b>	2.107.739,37	2.035.126,53	1.488.090,77	1.858.310,46	1.669.475,97	1.794.885,76	3.132.014,61	1.717.658,46	1.916.288,59	1.685.857,75	1.828.989,52	2.821.700,93	24.056.138,72	34.939.899,29

**PREF. MUN. DE CABECEIRAS DO PIAUI**  
RELATÓRIO RESUMIDO DA EXECUÇÃO ORÇAMENTÁRIA  
DEMONSTRATIVO DA RECEITA CORRENTE LÍQUIDA  
ORÇAMENTO FISCAL E DA SEGURIDADE SOCIAL  
JAN/2020 A DEZ/2020

RREO - ANEXO 3 (LRF, Art. 53, inciso I)

RS 1

ESPECIFICAÇÃO	EVOLUÇÃO DA RECEITA REALIZADA NOS ÚLTIMOS 12 MESES												TOTAL (ÚLTIMOS 12 MESES)	PREVISÃO ATUALIZADA
	JAN/2020	FEV/2020	MAR/2020	ABR/2020	MAI/2020	JUN/2020	JUL/2020	AGO/2020	SET/2020	OUT/2020	NOV/2020	DEZ/2020		
<p>JOSE JOAQUIM DE SOUSA CARVALHO 273.764.273-68 PREFEITO MUNICIPAL</p> <p>LEONARDO SOUSA ALVARENGA 005.909.213-04 SECRETARIO DE ADM E FINANÇAS</p> <p>IRACI ALMEIDA DE SOUSA 760.801.103-34 CONTROLADORA</p> <p>CONPLAN 726.743.503-34 CONTADOR</p>														

PREF. MUN. DE CABECEIRAS DO PIAUI  
**DEMONSTRATIVOS DAS RECEITAS E DESPESAS PREVIDENCIÁRIAS**  
 DO REGIME PRÓPRIO DOS SERVIDORES PÚBLICOS  
 PERÍODO: Janeiro a Dezembro 2020/BIMESTRE Novembro - Dezembro

1 of 4

RREO - ANEXO 4 (LRF, art. 53, inciso II)

RS 1

PLANO PREVIDENCIÁRIO					
RECEITAS PREVIDENCIÁRIAS - RPPS	PREVISÃO INICIAL	PREVISÃO ATUALIZADA	RECEITAS REALIZADAS		
			Jan a Dez 2020	Jan a Dez 2019	
RECEITAS CORRENTES (I)	0,00	0,00	0,00	0,00	
Receita de Contribuições dos Segurados	0,00	0,00	0,00	0,00	
Civil	0,00	0,00	0,00	0,00	
Ativo	0,00	0,00	0,00	0,00	
Inativo	0,00	0,00	0,00	0,00	
Pensionista	0,00	0,00	0,00	0,00	
Militar	0,00	0,00	0,00	0,00	
Ativo	0,00	0,00	0,00	0,00	
Inativo	0,00	0,00	0,00	0,00	
Pensionista	0,00	0,00	0,00	0,00	
Receita de Contribuições Patronais	0,00	0,00	0,00	0,00	
Civil	0,00	0,00	0,00	0,00	
Ativo	0,00	0,00	0,00	0,00	
Inativo	0,00	0,00	0,00	0,00	
Pensionista	0,00	0,00	0,00	0,00	
Militar	0,00	0,00	0,00	0,00	
Ativo	0,00	0,00	0,00	0,00	
Inativo	0,00	0,00	0,00	0,00	
Pensionista	0,00	0,00	0,00	0,00	
Receita Patrimonial	0,00	0,00	0,00	0,00	
Receitas Imobiliárias	0,00	0,00	0,00	0,00	
Receitas de Valores Mobiliários	0,00	0,00	0,00	0,00	
Outras Receitas Patrimoniais	0,00	0,00	0,00	0,00	
Receita de Serviços	0,00	0,00	0,00	0,00	
Outras Receitas Correntes	0,00	0,00	0,00	0,00	
Compensação Previdenciária do RGPS para o RPPS	0,00	0,00	0,00	0,00	
Aportes Periódicos para Amortização de Déficit Atuarial do RPPS (II)	0,00	0,00	0,00	0,00	
Demais Receitas Correntes	0,00	0,00	0,00	0,00	
RECEITAS DE CAPITAL (III)	0,00	0,00	0,00	0,00	
Alienação de Bens, Direitos e Ativos	0,00	0,00	0,00	0,00	
Amortização de Empréstimos	0,00	0,00	0,00	0,00	
Outras Receitas de Capital	0,00	0,00	0,00	0,00	
TOTAL DAS RECEITAS PREVIDENCIÁRIAS RPPS - (IV) = (I + III - II)	0,00	0,00	0,00	0,00	

FONTE: SCPI - Contabilidade [9.25.25.520], PREFEITURA MUNICIPAL DE CABECEIRAS DO PIAUI

Portaria Nº 91 de 2020 - Mapeamento Atualizado 02/2020

PREF. MUN. DE CABECEIRAS DO PIAUI  
**DEMONSTRATIVOS DAS RECEITAS E DESPESAS PREVIDENCIÁRIAS**  
 DO REGIME PRÓPRIO DOS SERVIDORES PÚBLICOS  
 PERÍODO: Janeiro a Dezembro 2020/BIMESTRE Novembro - Dezembro

2 of 4

RREO - ANEXO 4 (LRF, art. 53, inciso II)

RS 1

DESPESAS PREVIDENCIÁRIAS - RPPS	DOTAÇÃO INICIAL	DOTAÇÃO ATUALIZADA	DESPESAS EMPENHADAS		DESPESAS LIQUIDADAS		INSCRITAS EM RESTOS A PAGAR NÃO PROCESSADOS	
			Jan a Dez 2020	Jan a Dez 2019	Jan a Dez 2020	Jan a Dez 2019	Em 2020	Em 2019
Benefícios - Civil	0,00	0,00	0,00	0,00	0,00	0,00	0,00	0,00
Aposentadorias	0,00	0,00	0,00	0,00	0,00	0,00	0,00	0,00
Pensões	0,00	0,00	0,00	0,00	0,00	0,00	0,00	0,00
Outros Benefícios Previdenciários	0,00	0,00	0,00	0,00	0,00	0,00	0,00	0,00
Benefícios - Militar	0,00	0,00	0,00	0,00	0,00	0,00	0,00	0,00
Reformas	0,00	0,00	0,00	0,00	0,00	0,00	0,00	0,00
Pensões	0,00	0,00	0,00	0,00	0,00	0,00	0,00	0,00
Outros Benefícios Previdenciários	0,00	0,00	0,00	0,00	0,00	0,00	0,00	0,00
Outras Despesas Previdenciárias	0,00	0,00	0,00	0,00	0,00	0,00	0,00	0,00
Compensação Previdenciária do RGPS para o RPPS	0,00	0,00	0,00	0,00	0,00	0,00	0,00	0,00
Demais Despesas Previdenciárias	0,00	0,00	0,00	0,00	0,00	0,00	0,00	0,00
TOTAL DAS DESPESAS PREVIDENCIÁRIAS RPPS (V)	0,00	0,00	0,00	0,00	0,00	0,00	0,00	0,00
RESULTADO PREVIDENCIÁRIO (VI) = (IV - V)	0,00	0,00	0,00	0,00	0,00	0,00	0,00	0,00
RECURSOS RPPS ARRECADADOS EM EXERCÍCIOS ANTERIORES					PREVISÃO ORÇAMENTÁRIA			
VALOR					0,00			
RESERVA ORÇAMENTÁRIA DO RPPS					PREVISÃO ORÇAMENTÁRIA			
VALOR					0,00			
APORTES DE RECURSOS PARA O PLANO PREVIDENCIÁRIO DO RPPS					APORTES REALIZADOS			
Plano de Amortização - Contribuição Patronal Suplementar					0,00			
Plano de Amortização - Aporte Periódico de Valores Predefinidos					0,00			
Outros Aportes para o RPPS					0,00			
Recursos para Cobertura de Déficit Financeiro					0,00			
BENS E DIREITOS DO RPPS					PERÍODO DE REFERÊNCIA			
					Em 2020		Em 2019	
Caixa e Equivalentes de Caixa					0,00		0,00	
Investimentos e Aplicações					0,00		0,00	
Outros Bens e Direitos					0,00		0,00	
PLANO FINANCEIRO								
RECEITAS PREVIDENCIÁRIAS - RPPS	PREVISÃO INICIAL	PREVISÃO ATUALIZADA	RECEITAS REALIZADAS					
			Jan a Dez 2020	Jan a Dez 2019				
RECEITAS CORRENTES (VII)	0,00	0,00	0,00	0,00				

FONTE: SCPI - Contabilidade [9.25.25.520], PREFEITURA MUNICIPAL DE CABECEIRAS DO PIAUI

Portaria Nº 91 de 2020 - Mapeamento Atualizado 02/2020

PREF. MUN. DE CABECEIRAS DO PIAUI  
DEMONSTRATIVOS DAS RECEITAS E DESPESAS PREVIDENCIÁRIAS  
DO REGIME PRÓPRIO DOS SERVIDORES PÚBLICOS  
PERÍODO: Janeiro a Dezembro 2020/BIMESTRE Novembro - Dezembro

3 of 4

				R\$ 1	
RREO - ANEXO 4 (LRF, art. 53, inciso II)					
Receita de Contribuições dos Segurados	0,00	0,00	0,00	0,00	0,00
Civil	0,00	0,00	0,00	0,00	0,00
Ativo	0,00	0,00	0,00	0,00	0,00
Inativo	0,00	0,00	0,00	0,00	0,00
Pensionista	0,00	0,00	0,00	0,00	0,00
Militar	0,00	0,00	0,00	0,00	0,00
Ativo	0,00	0,00	0,00	0,00	0,00
Inativo	0,00	0,00	0,00	0,00	0,00
Pensionista	0,00	0,00	0,00	0,00	0,00
Receita de Contribuições Patronais	0,00	0,00	0,00	0,00	0,00
Civil	0,00	0,00	0,00	0,00	0,00
Ativo	0,00	0,00	0,00	0,00	0,00
Inativo	0,00	0,00	0,00	0,00	0,00
Pensionista	0,00	0,00	0,00	0,00	0,00
Militar	0,00	0,00	0,00	0,00	0,00
Ativo	0,00	0,00	0,00	0,00	0,00
Inativo	0,00	0,00	0,00	0,00	0,00
Pensionista	0,00	0,00	0,00	0,00	0,00
Receita Patrimonial	0,00	0,00	0,00	0,00	0,00
Receitas Imobiliárias	0,00	0,00	0,00	0,00	0,00
Receitas de Valores Mobiliários	0,00	0,00	0,00	0,00	0,00
Outras Receitas Patrimoniais	0,00	0,00	0,00	0,00	0,00
Receita de Serviços	0,00	0,00	0,00	0,00	0,00
Outras Receitas Correntes	0,00	0,00	0,00	0,00	0,00
Compensação Previdenciária do RGPS para o RPPS	0,00	0,00	0,00	0,00	0,00
Demais Receitas Correntes	0,00	0,00	0,00	0,00	0,00
RECEITAS DE CAPITAL (VIII)	0,00	0,00	0,00	0,00	0,00
Alienação de Bens, Direitos e Ativos	0,00	0,00	0,00	0,00	0,00
Amortização de Empréstimos	0,00	0,00	0,00	0,00	0,00
Outras Receitas de Capital	0,00	0,00	0,00	0,00	0,00
TOTAL DAS RECEITAS PREVIDENCIÁRIAS RPPS - (IX) = (VII + VIII)	0,00	0,00	0,00	0,00	0,00

DESPESAS PREVIDENCIÁRIAS - RPPS	DOTAÇÃO INICIAL	DOTAÇÃO ATUALIZADA	DESPESAS EMPENHADAS		DESPESAS LIQUIDADAS		INSCRITAS EM RESTOS A PAGAR NÃO PROCESSADOS	
			Jan a Dez 2020	Jan a Dez 2019	Jan a Dez 2020	Jan a Dez 2019	Em 2020	Em 2019
Benefícios - Civil	0,00	0,00	0,00	0,00	0,00	0,00	0,00	0,00
Aposentadorias	0,00	0,00	0,00	0,00	0,00	0,00	0,00	0,00
Pensões	0,00	0,00	0,00	0,00	0,00	0,00	0,00	0,00
Outros Benefícios Previdenciários	0,00	0,00	0,00	0,00	0,00	0,00	0,00	0,00
Benefícios - Militar	0,00	0,00	0,00	0,00	0,00	0,00	0,00	0,00
Reformas	0,00	0,00	0,00	0,00	0,00	0,00	0,00	0,00
Pensões	0,00	0,00	0,00	0,00	0,00	0,00	0,00	0,00
Outros Benefícios Previdenciários	0,00	0,00	0,00	0,00	0,00	0,00	0,00	0,00
Outras Despesas Previdenciárias	0,00	0,00	0,00	0,00	0,00	0,00	0,00	0,00

FONTE: SCPI - Contabilidade [9.25.25.520], PREFEITURA MUNICIPAL DE CABECEIRAS DO PIAUI

Portaria Nº 91 de 2020 - Mapeamento Atualizado 02/2020

PREF. MUN. DE CABECEIRAS DO PIAUI  
DEMONSTRATIVOS DAS RECEITAS E DESPESAS PREVIDENCIÁRIAS  
DO REGIME PRÓPRIO DOS SERVIDORES PÚBLICOS  
PERÍODO: Janeiro a Dezembro 2020/BIMESTRE Novembro - Dezembro

4 of 4

				R\$ 1	
RREO - ANEXO 4 (LRF, art. 53, inciso II)					
Compensação Previdenciária do RPPS para o RGPS	0,00	0,00	0,00	0,00	0,00
Demais Despesas Previdenciárias	0,00	0,00	0,00	0,00	0,00
TOTAL DAS DESPESAS PREVIDENCIÁRIAS RPPS (X)	0,00	0,00	0,00	0,00	0,00
RESULTADO PREVIDENCIÁRIO (XI) = (IX - X)	0,00	0,00	0,00	0,00	0,00

APORTES DE RECURSOS PARA O PLANO FINANCEIRO DO RPPS				APORTES REALIZADOS	
Recursos para Cobertura de Insuficiências Financeiras				0,00	
Recursos para Formação de Reserva				0,00	
RECEITAS DA ADMINISTRAÇÃO - RPPS	PREVISÃO INICIAL	PREVISÃO ATUALIZADA	RECEITAS REALIZADAS		
			Jan a Dez 2020	Jan a Dez 2019	
RECEITAS CORRENTES	0,00	0,00	0,00	0,00	
TOTAL DAS RECEITAS DA ADMINISTRAÇÃO RPPS - (XII)	0,00	0,00	0,00	0,00	

DESPESAS DA ADMINISTRAÇÃO - RPPS	DOTAÇÃO INICIAL	DOTAÇÃO ATUALIZADA	DESPESAS EMPENHADAS		DESPESAS LIQUIDADAS		INSCRITAS EM RESTOS A PAGAR NÃO PROCESSADOS	
			Jan a Dez 2020	Jan a Dez 2019	Jan a Dez 2020	Jan a Dez 2019	Em 2020	Em 2019
DESPESAS CORRENTES (XIII)	0,00	0,00	0,00	0,00	0,00	0,00	0,00	0,00
DESPESAS DE CAPITAL (XIV)	0,00	0,00	0,00	0,00	0,00	0,00	0,00	0,00
TOTAL DAS DESPESAS DA ADMINISTRAÇÃO RPPS (XV) = (XIII + XIV)	0,00	0,00	0,00	0,00	0,00	0,00	0,00	0,00
RESULTADO DA ADMINISTRAÇÃO RPPS (XVI) = (XII - XV)	0,00	0,00	0,00	0,00	0,00	0,00	0,00	0,00

Nota: Durante o exercício, somente as despesas liquidadas são consideradas executadas. No encerramento do exercício, as despesas não liquidadas inscritas em restos a pagar processados são também consideradas executadas.

Dessa forma, para maior transparência, as despesas executadas estão segregadas em:

a) Despesas liquidadas, consideradas aquelas em que houve a entrega do material ou serviço, nos termos do art. 63 da Lei 4.320/64;

b) Despesas empenhadas mas não liquidadas, inscritas em Restos a Pagar processados, consideradas liquidadas no encerramento do exercício, por força do art.35, inciso II da Lei 4.320/64.

JOSE JOAQUIM DE SOUSA CARVALHO  
273.764.273-68  
PREFEITO MUNICIPAL

LEONARDO SOUSA ALVARENGA  
005.909.213-04  
SECRETARIO DE ADM E FINANÇAS

IRACI ALMEIDA DE SOUSA  
760.801.103-34  
CONTROLADORA

CONPLAN  
726.743.503-34  
CONTADOR

FONTE: SCPI - Contabilidade [9.25.25.520], PREFEITURA MUNICIPAL DE CABECEIRAS DO PIAUI

Portaria Nº 91 de 2020 - Mapeamento Atualizado 02/2020

**PREF. MUN. DE CABECEIRAS DO PIAUI**  
**RELATÓRIO RESUMIDO DA EXECUÇÃO ORÇAMENTÁRIA**  
**DEMONSTRATIVO DAS RECEITAS OP. CRÉDITO E DESPESA DE CAPITAL**  
**ORÇAMENTOS FISCAIS E DA SEGURIDADE SOCIAL**  
 PERÍODO: Janeiro a Dezembro 2020/BIMESTRE Novembro - Dezembro

RREO – ANEXO 9 (LRF, art.53, § 1º, inciso I)

R\$ 1

RECEITAS	PREVISÃO ATUALIZADA (a)	RECEITAS REALIZADAS JAN A DEZ (b)	SALDO NÃO REALIZADO (c) = (a-b)
RECEITAS DE OPERAÇÕES DE CRÉDITO (I)	0,00	0,00	0,00
DESPESAS	DOTAÇÃO ATUALIZADA (d)	DESPESAS EMPENHADAS JAN A DEZ (e)	SALDO NÃO EXECUTADO (f) = (d-e)
DESPESAS DE CAPITAL	983.023,07	461.210,93	521.812,14
Investimentos	758.786,77	304.680,77	454.106,00
Inversões Financeiras	45.631,25	0,00	45.631,25
Amortização da Dívida	178.605,05	156.530,16	22.074,89
(-) Incentivos Fiscais a Contribuinte	0,00	0,00	0,00
(-) Incentivos Fiscais a Contribuinte por Instituições Financeiras	0,00	0,00	0,00
DESPESA DE CAPITAL LÍQUIDA (II)	983.023,07	461.210,93	521.812,14
RESULTADO PARA APURAÇÃO DA REGRA DE OURO (III) = (II - I)	983.023,07 <(d - a)>	461.210,93 <(e - b)>	521.812,14 <(f - c)>

\_\_\_\_\_  
 JOSE JOAQUIM DE SOUSA CARVALHO  
 273.764.273-68  
 PREFEITO MUNICIPAL

\_\_\_\_\_  
 LEONARDO SOUSA ALVARENGA  
 005.909.213-04  
 SECRETARIO DE ADM E FINANÇAS

\_\_\_\_\_  
 IRACI ALMEIDA DE SOUSA  
 760.801.103-34  
 CONTROLADORA

\_\_\_\_\_  
 CONPLAN  
 726.743.503-34  
 CONTADOR

## Notas:

1 &lt; Operações de Crédito descritas na CF, art. 167, inciso III&gt;

2 Durante o exercício, somente as despesas liquidadas são consideradas executadas. No encerramento do exercício, as despesas não liquidadas inscritas em restos a pagar não processados são também consideradas executadas. Dessa forma, para maior transparência, as despesas executadas estão segregadas em:

a) Despesas liquidadas, consideradas aquelas em que houve a entrega do material ou serviço, nos termos do art. 63 da Lei 4.320/64;

b) Despesas empenhadas, mas não liquidadas, inscritas em Restos a Pagar não processados, consideradas liquidadas no encerramento do exercício, por força do art.35, inciso II da Lei 4.320/64.



**PREF. MUN. DE CABECEIRAS DO PIAUI**  
RELATÓRIO RESUMIDO DA EXECUÇÃO ORÇAMENTÁRIA  
DEMONSTRATIVO DOS RESULTADOS PRIMÁRIO E NOMINAL  
ORÇAMENTO FISCAL E DA SEGURIDADE SOCIAL  
PERÍODO: Janeiro a Dezembro 2020/BIMESTRE Novembro - Dezembro

Page 1 of 3

RREO - ANEXO 6 (LRF, art 53, inciso III)

RECEITAS PRIMÁRIAS	PREVISÃO ATUALIZADA	RECEITAS REALIZADAS (a)	
		Jan a Dez/2020	
RECEITAS CORRENTES (I)	34.939.899,29	24.056.138,72	
Impostos, Taxas e Contribuições de Melhoria	580.008,93	172.115,26	
IPTU	177.000,00	6.070,62	
ISS	226.008,93	149.782,47	
ITBI	0,00	0,00	
IRRF	177.000,00	16.262,17	
Outros Impostos, Taxas e Contribuições de Melhoria	0,00	0,00	
Contribuições	134.550,00	249.781,15	
Receita Patrimonial	131.087,00	1.931,21	
Aplicações Financeiras (II)	131.087,00	1.931,21	
Outras Receitas Patrimoniais	0,00	0,00	
Transferências Correntes	33.428.975,36	23.632.311,10	
Cota Parte do FPM	8.187.215,58	8.231.256,90	
Cota Parte do ICMS	635.384,25	696.415,70	
Cota Parte do IPVA	120.000,00	43.077,70	
Cota Parte do ITR	57.600,00	1.389,78	
Transferências da LC 87/1996	4.000,00	13.048,34	
Transferências da LC 61/1989	40.400,00	167,85	
Transferências do FUNDEB	5.215.000,00	7.587.406,52	
Outras Transferências Correntes	19.169.375,53	7.059.548,31	
Demais Receitas Correntes	665.278,00	0,00	
Outras Receitas Financeiras (III)	0,00	0,00	
Receitas Correntes Restantes	665.278,00	0,00	
RECEITAS PRIMÁRIAS CORRENTES (IV) = I - II - III	34.808.812,29	24.054.207,51	
RECEITAS DE CAPITAL (V)	1.225.378,71	24.561,01	
Operações de Crédito (VI)	0,00	0,00	
Amortização de Empréstimos (VII)	0,00	0,00	
Alienação de Bens	0,00	0,00	
Receitas de Alienação de Investimentos Temporários (VIII)	0,00	0,00	
Receitas de Alienação de Investimentos Permanentes (IX)	0,00	0,00	
Outras Alienações de Bens	0,00	0,00	
Transferências de Capital	1.225.378,71	24.561,01	
Convênios	1.225.378,71	24.561,01	
Outras Transferências de Capital	0,00	0,00	
Outras Receitas de Capital	0,00	0,00	
Outras Receitas de Capital Não Primárias (X)	0,00	0,00	
Outras Receitas de Capital Primárias	0,00	0,00	
RECEITAS PRIMÁRIAS DE CAPITAL (XII)=(V-VI-VII-VIII-IX-X)	1.225.378,71	24.561,01	
RECEITA PRIMÁRIA TOTAL(XII)=(IV+XII)	36.034.191,00	24.078.768,52	

FONTE: SCPI - Contabilidade [9.25.25.520], PREFEITURA MUNICIPAL DE CABECEIRAS DO PIAUI

Portaria Nº 91 de 2020 - Mapeamento Atualizado 02/2020

**PREF. MUN. DE CABECEIRAS DO PIAUI**  
RELATÓRIO RESUMIDO DA EXECUÇÃO ORÇAMENTÁRIA  
DEMONSTRATIVO DOS RESULTADOS PRIMÁRIO E NOMINAL  
ORÇAMENTO FISCAL E DA SEGURIDADE SOCIAL  
PERÍODO: Janeiro a Dezembro 2020/BIMESTRE Novembro - Dezembro

Page 2 of 3

RREO - ANEXO 6 (LRF, art 53, inciso III)

DESPESAS PRIMÁRIAS	DOTAÇÃO ATUALIZADA	DESPESAS EMPENHADAS	DESPESAS LIQUIDADAS	DESPESAS PAGAS (a)	RESTOS A PAGAR PROCESSADOS PAGOS (b)	RESTOS A PAGAR NÃO PROCESSADOS	
						LIQUIDADOS	PAGOS (c)
DESPESAS CORRENTES (XIII)	35.182.254,93	21.470.152,03	21.470.152,03	21.395.867,53	166.941,86	0,00	0,00
Pessoal e Encargos Sociais	21.559.995,04	12.134.824,12	12.134.824,12	12.078.718,53	166.941,86	0,00	0,00
Juros e Encargos da Dívida (XIV)	19.374,30	0,00	0,00	0,00	0,00	0,00	0,00
Outras Despesas Correntes	13.602.885,59	9.335.327,91	9.335.327,91	9.317.149,00	0,00	0,00	0,00
DESPESAS PRIMÁRIAS CORRENTES (XV) = (XIII-XIV)	35.162.880,63	21.470.152,03	21.470.152,03	21.395.867,53	166.941,86	0,00	0,00
DESPESAS DE CAPITAL (XVI)	983.023,07	461.210,93	461.210,93	461.210,93	62.076,10	0,00	0,00
Investimentos	758.786,77	304.680,77	304.680,77	304.680,77	62.076,10	0,00	0,00
Inversões Financeiras	45.631,25	0,00	0,00	0,00	0,00	0,00	0,00
Concessão de Empréstimos e Financiamentos (XVII)	0,00	0,00	0,00	0,00	0,00	0,00	0,00
Aquisição de Título de Capital já Integralizado (XVIII)	0,00	0,00	0,00	0,00	0,00	0,00	0,00
Aquisição de Título de Crédito (XIX)	0,00	0,00	0,00	0,00	0,00	0,00	0,00
Demais Inversões Financeiras	45.631,25	0,00	0,00	0,00	0,00	0,00	0,00
Amortização da Dívida (XX)	178.605,05	156.530,16	156.530,16	156.530,16	0,00	0,00	0,00
DESPESAS PRIMÁRIAS DE CAPITAL (XXI)=(XVI-XVII-XVIII-XIX-XX)	804.418,02	304.680,77	304.680,77	304.680,77	62.076,10	0,00	0,00
RESERVA DE CONTINGÊNCIA (XXII)	0,00	0,00	0,00	0,00	0,00	0,00	0,00
DESPESA PRIMÁRIA TOTAL (XXIII)=(XV+XXI+XXII)	35.967.298,65	21.774.832,80	21.774.832,80	21.700.548,30	229.017,96	0,00	0,00
RESULTADO PRIMÁRIO - Acima da Linha (XXIV)=(XIIIa + XXIIIa + XXIIIb + XXIIIc)							2.149.202,26

META FISCAL PARA O RESULTADO PRIMÁRIO VALOR CORRENTE

Meta fixada no Anexo de Metas Fiscais da LDO para o exercício de referência 0,00

JUROS NOMINAIS	Jan a Dez/2020	
	VALOR INCORRIDO	
JUROS E ENCARGOS ATIVOS (XXV)	0,00	
JUROS E ENCARGOS PASSIVOS (XXVI)	0,00	

RESULTADO NOMINAL - Acima da Linha (XXVII) = XXIV + (XXV - XXVI) 2.149.202,26

META FISCAL PARA O RESULTADO NOMINAL VALOR CORRENTE

Meta fixada no Anexo de Metas Fiscais da LDO para o exercício de referência 0,00

FONTE: SCPI - Contabilidade [9.25.25.520], PREFEITURA MUNICIPAL DE CABECEIRAS DO PIAUI

Portaria Nº 91 de 2020 - Mapeamento Atualizado 02/2020

CABECEIRAS DO PIAUI

LRF: Publicações Obrigatórias

**PREF. MUN. DE CABECEIRAS DO PIAUI**  
**RELATÓRIO RESUMIDO DA EXECUÇÃO ORÇAMENTÁRIA**  
**DEMONSTRATIVO DOS RESULTADOS PRIMÁRIO E NOMINAL**  
**ORÇAMENTO FISCAL E DA SEGURIDADE SOCIAL**  
**PERÍODO: Janeiro a Dezembro 2020/BIMESTRE Novembro - Dezembro**

RREO - ANEXO 6 (LRF, art 53, inciso III)

CÁLCULO DO RESULTADO NOMINAL	ABAIXO DA LINHA	
	Em 31/Dez/2019 (a)	Jan a Dez/2020 (b)
DÍVIDA CONSOLIDADA (XXVIII)	0,00	0,00
DEDUÇÕES (XXIX)	0,00	0,00
Disponibilidade de Caixa	0,00	0,00
Disponibilidade de Caixa Bruta	0,00	0,00
(-) Restos a Pagar Processados (XXX)	331.399,34	170.165,88
Demais Haveres Financeiros	0,00	0,00
DÍVIDA CONSOLIDADA LÍQUIDA (XXXI) = (XXVIII - XXIX)	0,00	0,00
RESULTADO NOMINAL - Abaixo da Linha (XXXII) = (XXXIa - XXXIb)		0,00
AJUSTE METODOLÓGICO		Jan a Dez/2020
VARIAÇÃO DO SALDO RPP = (XXXIII) = (XXXa - XXXb)		161.233,46
RECEITA DE ALIENAÇÃO DE INVESTIMENTOS PERMANENTES (IX)		0,00
PASSIVOS RECONHECIDOS NA DC (XXXIV)		0,00
VARIAÇÃO CAMBIAL (XXXV)		0,00
PAGAMENTO DE PRECATÓRIOS INTEGRANTES DA DC (XXXVI)		0,00
AJUSTES RELATIVOS AO RPPS (XXXVII)		0,00
OUTROS AJUSTES (XXXVIII)		0,00
RESULTADO NOMINAL AJUSTADO - Abaixo da Linha (XXXIX) = (XXXII - XXXIII - IX + XXXIV + XXXV - XXXVI + XXXVII + XXXVIII)		-161.233,46
RESULTADO PRIMÁRIO - Abaixo da Linha (XL) = XXXIX - (XXV - XXVI)		-161.233,46
INFORMAÇÕES ADICIONAIS		PREVISÃO ORÇAMENTÁRIA
SALDO DE EXERCÍCIOS ANTERIORES		0,00
Recursos Arrecadados em Exercícios Anteriores - RPPS		0,00
Superávit Financeiro Utilizado para Abertura e Reabertura de Créditos Adicionais		0,00
RESERVA ORÇAMENTÁRIA DO RPPS		0,00

JOSE JOAQUIM DE SOUSA CARVALHO  
273.764.273-68  
PREFEITO MUNICIPAL

LEONARDO SOUSA ALVARENGA  
005.909.213-04  
SECRETARIO DE ADM E FINANÇAS

IRACI ALMEIDA DE SOUSA  
760.801.103-34  
CONTROLADORA

CONPLAN  
726.743.503-34  
CONTADOR

FONTE: SCPI - Contabilidade [9.25.25.520], PREFEITURA MUNICIPAL DE CABECEIRAS DO PIAUI

Portaria Nº 91 de 2020 - Mapeamento Atualizado 02/2020

**PREF. MUN. DE CABECEIRAS DO PIAUI**  
**RELATÓRIO RESUMIDO DA EXECUÇÃO ORÇAMENTÁRIA**  
**DEMONSTRATIVO DOS RESTOS A PAGAR POR PODER E ORGÃO**  
**ORÇAMENTO FISCAL E DA SEGURIDADE SOCIAL**  
**PERÍODO: Janeiro a Dezembro 2020/BIMESTRE Novembro - Dezembro**

1 of 1

RREO - Anexo 7 (LRF, art. 53, inciso V)

R\$ 1

PODER / ORGÃO	RESTOS A PAGAR PROCESSADOS E NÃO PROCESSADOS LIQUIDADOS EM EXERCÍCIOS ANTERIORES					RESTOS A PAGAR NÃO PROCESSADOS					Saldo Total	
	Inscritos		Pagos	Cancelados	Saldo	Inscritos		Liquidados	Pagos	Cancelados		Saldo
	Exercícios Anteriores (a)	Em 31 de Dezembro (b)				Exercícios Anteriores (f)	Em 31 de Dezembro 2019 (g)					
RESTOS A PAGAR (EXCETO INTRA-ORÇAMENTÁRIOS) (I)	92.487,87	238.911,47	229.017,96	6.500,00	95.881,38	33.971,89	0,00	0,00	0,00	0,00	33.971,89	129.853,27
01 PODER LEGISLATIVO	0,90	62.076,10	62.076,10	0,00	0,90	0,00	0,00	0,00	0,00	0,00	0,00	0,90
0101 CÂMARA MUNICIPAL	0,90	62.076,10	62.076,10	0,00	0,90	0,00	0,00	0,00	0,00	0,00	0,00	0,90
02 PODER EXECUTIVO	92.486,97	176.835,37	166.941,86	6.500,00	95.880,48	33.971,89	0,00	0,00	0,00	0,00	33.971,89	129.852,37
0202 SECRETARIA MUNICIPAL DE ADMINISTRAÇÃO - SEMAD	2.600,00	0,00	0,00	0,00	2.600,00	33.967,89	0,00	0,00	0,00	0,00	33.967,89	36.567,89
0203 SECRETARIA MUNICIPAL DE FINANÇAS-SEMPIN	7,80	0,00	0,00	0,00	7,80	0,00	0,00	0,00	0,00	0,00	0,00	7,80
0206 SECRETARIA MUNICIPAL DE SAÚDE-SEMS	0,00	0,60	0,00	0,00	0,60	0,00	0,00	0,00	0,00	0,00	0,00	0,60
0207 SECRETARIA MUNICIPAL DE EDUCAÇÃO E CULTURA	55.490,42	173.442,36	166.941,86	6.500,00	55.490,92	0,00	0,00	0,00	0,00	0,00	0,00	55.490,92
0214 FUNDO MUNICIPAL DE SAÚDE	3.412,98	0,00	0,00	0,00	3.412,98	0,00	0,00	0,00	0,00	0,00	0,00	3.412,98
0215 FUNDO MUNICIPAL DE ASSISTENCIA SOCIAL	0,07	3.392,41	0,00	0,00	3.392,48	0,00	0,00	0,00	0,00	0,00	0,00	3.392,48
0216 SEC. MUN. DE OBRAS E SERV. PUBLICOS-SEMOSP	30.975,70	0,00	0,00	0,00	30.975,70	4,00	0,00	0,00	0,00	0,00	4,00	30.979,70
RESTOS A PAGAR (INTRA-ORÇAMENTÁRIOS) (II)	0,00	0,00	0,00	0,00	0,00	0,00	0,00	0,00	0,00	0,00	0,00	0,00
01 PODER LEGISLATIVO	0,00	0,00	0,00	0,00	0,00	0,00	0,00	0,00	0,00	0,00	0,00	0,00
02 PODER EXECUTIVO	0,00	0,00	0,00	0,00	0,00	0,00	0,00	0,00	0,00	0,00	0,00	0,00
TOTAL (III) = (I + II)	92.487,87	238.911,47	229.017,96	6.500,00	95.881,38	33.971,89	0,00	0,00	0,00	0,00	33.971,89	129.853,27

JOSE JOAQUIM DE SOUSA CARVALHO  
273.764.273-68  
PREFEITO MUNICIPAL

LEONARDO SOUSA ALVARENGA  
005.909.213-04  
SECRETARIO DE ADM E FINANÇAS

IRACI ALMEIDA DE SOUSA  
760.801.103-34  
CONTROLADORA

CONPLAN  
726.743.503-34  
CONTADOR

FONTE: SCPI - Contabilidade [9.25.25.520], PREFEITURA MUNICIPAL DE CABECEIRAS DO PIAUI

Portaria Nº 91 de 2020 - Mapeamento Atualizado 02/2020

**PREF. MUN. DE CABECEIRAS DO PIAUI**  
**RELATÓRIO RESUMIDO DA EXECUÇÃO ORÇAMENTÁRIA**  
**DEMONSTRATIVO DAS RECEITAS E DESPESAS COM MANUTENÇÃO E DESENVOLVIMENTO DO ENSINO - MDE - MUNICÍPIOS**  
**ORÇAMENTO FISCAL E DA SEGURIDADE SOCIAL**  
PERÍODO: Janeiro a Dezembro 2020/BIMESTRE Novembro - Dezembro

Page 1 of 4  
RS 1

RREO – Anexo 8 (LDB, Art. 72)

RECEITA RESULTANTE DE IMPOSTOS (caput do art. 212 da Constituição)	PREVISÃO INICIAL	PREVISÃO ATUALIZADA (a)	RECEITAS REALIZADAS	
			JAN A DEZ	(c) = (b/a)x100 (%)
<b>1- RECEITA DE IMPOSTOS</b>	580.008,93	580.008,93	172.115,26	29,67
1.1- Receita Resultante do Imposto sobre a Propriedade Predial e Territorial Urbana – IPTU	177.000,00	177.000,00	6.070,62	3,43
1.1.1- IPTU	177.000,00	177.000,00	6.070,62	3,43
1.1.2- Multas, Juros de Mora, Dívida Ativa e Outros Encargos do IPTU	0,00	0,00	0,00	0,00
1.2- Receita Resultante do Imposto sobre Transmissão Inter Vivos – ITBI	0,00	0,00	0,00	0,00
1.2.1- ITBI	0,00	0,00	0,00	0,00
1.2.2- Multas, Juros de Mora, Dívida Ativa e Outros Encargos do ITBI	0,00	0,00	0,00	0,00
1.3- Receita Resultante do Imposto sobre Serviços de Qualquer Natureza – ISS	226.008,93	226.008,93	149.782,47	66,27
1.3.1- ISS	226.008,93	226.008,93	149.782,47	66,27
1.3.2- Multas, Juros de Mora, Dívida Ativa e Outros Encargos do ISS	0,00	0,00	0,00	0,00
1.4- Receita Resultante do Imposto de Renda Retido na Fonte – IRRF	177.000,00	177.000,00	16.262,17	9,19
<b>2- RECEITA DE TRANSFERÊNCIAS CONSTITUCIONAIS E LEGAIS</b>	10.933.344,49	10.933.344,49	11.009.356,05	100,70
2.1- Cota-Parte FPM	9.861.614,18	9.861.614,18	10.078.121,15	102,20
2.1.1- Parcela referente à CF, art. 159, I, alínea b	9.112.607,88	9.112.607,88	9.076.333,38	99,60
2.1.2- Parcela referente à CF, art. 159, I, alínea d	374.503,15	374.503,15	585.353,88	156,30
2.1.3- Parcela referente à CF, art. 159, I, alínea e	374.503,15	374.503,15	416.433,89	111,20
2.2- Cota-Parte ICMS	794.230,31	794.230,31	869.941,76	109,53
2.3- ICMS-Desoneração – L.C. nº 87/1996	5.000,00	5.000,00	16.310,42	326,21
2.4- Cota-Parte IPI-Exportação	50.500,00	50.500,00	167,85	0,33
2.5- Cota-Parte ITR	72.000,00	72.000,00	1.737,17	2,41
2.6- Cota-Parte IPVA	150.000,00	150.000,00	43.077,70	28,72
2.7- Cota-Parte IOF-Ouro	0,00	0,00	0,00	0,00
<b>3- TOTAL DA RECEITA DE IMPOSTOS (1 + 2)</b>	<b>11.513.353,42</b>	<b>11.513.353,42</b>	<b>11.181.471,31</b>	<b>97,12</b>

RECEITAS ADICIONAIS PARA FINANCIAMENTO DO ENSINO	PREVISÃO INICIAL	PREVISÃO ATUALIZADA (a)	RECEITAS REALIZADAS	
			JAN A DEZ	(c) = (b/a)x100 (%)
<b>4- RECEITA DA APLICAÇÃO FINANCEIRA DE OUTROS RECURSOS DE IMPOSTOS VINCULADOS AO ENSINO</b>	0,00	0,00	0,00	0,00
5- RECEITA DE TRANSFERÊNCIAS DO FNDE	787.469,40	787.469,40	571.055,67	72,52
5.1- Transferências do Salário-Educação	134.550,00	134.550,00	100.925,33	75,01
5.2- Transferências Diretas - PDDE	214.079,40	214.079,40	0,00	0,00
5.3- Transferências Diretas - PNAE	229.770,00	229.770,00	305.645,95	133,02
5.4- Transferências Diretas - PNATE	105.570,00	105.570,00	164.484,39	155,81
5.5- Outras Transferências do FNDE	103.500,00	103.500,00	0,00	0,00
5.6- Aplicação Financeira dos Recursos do FNDE	0,00	0,00	0,00	0,00
6- RECEITA DE TRANSFERÊNCIAS DE CONVÊNIO	134.550,00	134.550,00	0,00	0,00
6.1- Transferências de Convênios	134.550,00	134.550,00	0,00	0,00
6.2- Aplicação Financeira dos Recursos de Convênios	0,00	0,00	0,00	0,00
7- RECEITA DE OPERAÇÕES DE CRÉDITO	0,00	0,00	0,00	0,00
8- OUTRAS RECEITAS PARA FINANCIAMENTO DO ENSINO	15.544.230,31	15.544.230,31	0,00	0,00
<b>9- TOTAL DAS RECEITAS ADICIONAIS PARA FINANCIAMENTO DO ENSINO (4 + 5 + 6 + 7 + 8)</b>	<b>16.466.249,71</b>	<b>16.466.249,71</b>	<b>571.055,67</b>	<b>3,47</b>

**PREF. MUN. DE CABECEIRAS DO PIAUI**  
**RELATÓRIO RESUMIDO DA EXECUÇÃO ORÇAMENTÁRIA**  
**DEMONSTRATIVO DAS RECEITAS E DESPESAS COM MANUTENÇÃO E DESENVOLVIMENTO DO ENSINO - MDE - MUNICÍPIOS**  
**ORÇAMENTO FISCAL E DA SEGURIDADE SOCIAL**  
PERÍODO: Janeiro a Dezembro 2020/BIMESTRE Novembro - Dezembro

Page 2 of 4  
RS 1

RREO – Anexo 8 (LDB, Art. 72)

FUNDEB							
RECEITAS DO FUNDEB	PREVISÃO INICIAL	PREVISÃO ATUALIZADA (a)	RECEITAS REALIZADAS				
			JAN A DEZ	(b)	(c) = (b/a)x100 (%)		
<b>10- RECEITAS DESTINADAS AO FUNDEB</b>	1.888.744,66	1.888.744,66	2.023.999,78			107,16	
10.1- Cota-Parte FPM Destinada ao FUNDEB – (20% de 2.1.1)	1.674.398,60	1.674.398,60	1.846.864,25			110,30	
10.2- Cota-Parte ICMS Destinada ao FUNDEB – (20% de 2.2)	158.846,06	158.846,06	173.526,06			109,24	
10.3- ICMS-Desoneração Destinada ao FUNDEB – (20% de 2.3)	1.000,00	1.000,00	3.262,08			326,21	
10.4- Cota-Parte IPI-Exportação Destinada ao FUNDEB – (20% de 2.4)	10.100,00	10.100,00	0,00			0,00	
10.5- Cota-Parte ITR Destinados ao FUNDEB – (20% de 2.5)	14.400,00	14.400,00	347,39			2,41	
10.6- Cota-Parte IPVA Destinada ao FUNDEB – (20% de 2.6)	30.000,00	30.000,00	0,00			0,00	
<b>11- RECEITAS RECEBIDAS DO FUNDEB</b>	5.255.000,00	5.255.000,00	7.587.438,15			144,39	
11.1- Transferências de Recursos do FUNDEB	5.091.000,00	5.091.000,00	5.877.837,98			115,46	
11.2- Complementação da União ao FUNDEB	124.000,00	124.000,00	1.709.568,54			1.378,68	
11.3- Receita de Aplicação Financeira dos Recursos do FUNDEB	40.000,00	40.000,00	31,63			0,08	
<b>12- RESULTADO LÍQUIDO DAS TRANSFERÊNCIAS DO FUNDEB (11.1 – 10)</b>	<b>3.202.255,34</b>	<b>3.202.255,34</b>	<b>3.853.838,20</b>			<b>120,35</b>	
DESPESAS DO FUNDEB	DOTAÇÃO INICIAL	DOTAÇÃO ATUALIZADA (d)	DESPESAS EMPENHADAS		DESPESAS LIQUIDADAS		INSCRITAS EM RESTOS A PAGAR NÃO PROCESSADOS (i)
			JAN A DEZ	(e)	(f) = (e/d)x100 (%)	JAN A DEZ	
<b>13- PAGAMENTO DOS PROFISSIONAIS DO MAGISTÉRIO</b>	3.448.272,04	5.427.751,26	5.353.071,26	98,62	5.353.071,26	98,62	0,00
13.1- Com Educação Infantil	676.687,18	697.869,50	623.469,50	89,34	623.469,50	89,34	0,00
13.2- Com Ensino Fundamental	2.771.584,86	4.729.881,76	4.729.601,76	99,99	4.729.601,76	99,99	0,00
<b>14- OUTRAS DESPESAS</b>	1.806.727,96	2.643.255,75	2.520.646,57	95,36	2.520.646,57	95,36	0,00
14.1- Com Educação Infantil	13.073,84	9.473,84	0,00	0,00	0,00	0,00	0,00
14.2- Com Ensino Fundamental	1.793.654,12	2.633.781,91	2.520.646,57	95,70	2.520.646,57	95,70	0,00
<b>15- TOTAL DAS DESPESAS DO FUNDEB (13 + 14)</b>	<b>5.255.000,00</b>	<b>8.071.007,01</b>	<b>7.873.717,83</b>	<b>97,56</b>	<b>7.873.717,83</b>	<b>97,56</b>	<b>0,00</b>
DEDUÇÕES PARA FINS DE LIMITE DO FUNDEB							Valor
<b>16- RESTOS A PAGAR INSCRITOS NO EXERCÍCIO SEM DISPONIBILIDADE FINANCEIRA DE RECURSOS DO FUNDEB</b>							14.609.696,93
16.1- FUNDEB 60%							14.609.696,93
16.2- FUNDEB 40%							0,00
<b>17- DESPESAS CUSTEADAS COM O SUPERÁVIT FINANCEIRO, DO EXERCÍCIO ANTERIOR, DO FUNDEB</b>							0,00
17.1- FUNDEB 60%							0,00
17.2- FUNDEB 40%							0,00
<b>18- TOTAL DAS DEDUÇÕES CONSIDERADAS PARA FINS DE LIMITE DO FUNDEB (16 + 17)</b>							14.609.696,93
INDICADORES DO FUNDEB							Valor
<b>19- TOTAL DAS DESPESAS DO FUNDEB PARA FINS DE LIMITE (15 - 18)</b>							-6.735.979,10
19.1 - Mínimo de 60% do FUNDEB na Remuneração do Magistério (13 - (16.1 + 17.1)) / ((11) x 100) %							-122,00
19.2 - Máximo de 40% em Despesa com MDE, que não Remuneração do Magistério (14 - (16.2 + 17.2)) / ((11) x 100) %							33,22
19.3 - Máximo de 5% não Aplicado no Exercício (100 - (19.1 + 19.2)) %							188,78
CONTROLE DA UTILIZAÇÃO DE RECURSOS NO EXERCÍCIO SUBSEQUENTE							Valor
20 - RECURSOS RECEBIDOS DO FUNDEB EM 2019 QUE NÃO FORAM UTILIZADOS							-271.501,14
21 - DESPESAS CUSTEADAS COM O SALDO DO ITEM 20 ATÉ O 1º TRIMESTRE DE 2020							0,00

CABECEIRAS DO PIAUI

LRF: Publicações obrigatórias

**PREF. MUN. DE CABECEIRAS DO PIAUI**  
**RELATÓRIO RESUMIDO DA EXECUÇÃO ORÇAMENTÁRIA**
**DEMONSTRATIVO DAS RECEITAS E DESPESAS COM MANUTENÇÃO E DESENVOLVIMENTO DO ENSINO - MDE - MUNICÍPIOS**  
**ORÇAMENTO FISCAL E DA SEGURIDADE SOCIAL**

PERÍODO: Janeiro a Dezembro 2020/BIMESTRE Novembro - Dezembro

Page 3 of 4  
RS 1

RREO - Anexo 8 (LDB, Art. 72)

DESPESAS COM MANUTENÇÃO E DESENVOLVIMENTO DO ENSINO - MDE - CUSTEADAS COM A RECEITA RESULTANTE DE IMPOSTOS E RECURSOS DO FUNDEB								
DESPESAS COM AÇÕES TÍPICAS DE MDE	DOTAÇÃO INICIAL	DOTAÇÃO ATUALIZADA (d)	DESPESAS EMPENHADAS		DESPESAS LIQUIDADAS		INSCRITAS EM RESTOS A PAGAR NÃO PROCESSADOS (i)	
			JAN A DEZ (e)	% (f)=(e/d)x100	JAN A DEZ (g)	% (h)=(g/d)x100		
22- EDUCAÇÃO INFANTIL	795.742,27	954.099,74	867.263,40	90,90	867.263,40	90,90	0,00	
22.1 - Creche	473.115,88	627.679,45	625.769,50	99,70	625.769,50	99,70	0,00	
22.1.1- Despesas Custeadas com Recursos do FUNDEB	430.994,13	624.176,45	623.469,50	99,89	623.469,50	99,89	0,00	
22.1.2- Despesas Custeadas com Outros Recursos de Impostos	42.121,75	3.503,00	2.300,00	65,66	2.300,00	65,66	0,00	
22.2 - Pré-escola	322.626,39	326.420,29	241.493,90	73,98	241.493,90	73,98	0,00	
22.2.1- Despesas Custeadas com Recursos do FUNDEB	258.766,89	83.166,89	0,00	0,00	0,00	0,00	0,00	
22.2.2- Despesas Custeadas com Outros Recursos de Impostos	63.859,50	243.253,40	241.493,90	99,28	241.493,90	99,28	0,00	
23- ENSINO FUNDAMENTAL	6.896.642,51	8.925.754,93	8.352.754,81	93,58	8.352.754,81	93,58	0,00	
23.1- Despesas Custeadas com Recursos do FUNDEB	4.565.238,98	7.363.663,67	7.250.248,33	98,46	7.250.248,33	98,46	0,00	
23.2- Despesas Custeadas com Outros Recursos de Impostos	2.331.403,53	1.562.091,26	1.102.506,48	70,58	1.102.506,48	70,58	0,00	
24- ENSINO MÉDIO	273.652,50	50.776,25	0,00	0,00	0,00	0,00	0,00	
25- ENSINO SUPERIOR	30.000,00	2.000,00	0,00	0,00	0,00	0,00	0,00	
26- ENSINO PROFISSIONAL NÃO INTEGRADO AO ENSINO REGULAR	0,00	0,00	0,00	0,00	0,00	0,00	0,00	
27- OUTRAS	0,00	0,00	0,00	0,00	0,00	0,00	0,00	
28- TOTAL DAS DESPESAS COM AÇÕES TÍPICAS DE MDE (22 + 23 + 24 + 25 + 26 + 27)	7.996.037,28	9.932.630,92	9.220.018,21	92,83	9.220.018,21	92,83	0,00	
DEDUÇÕES CONSIDERADAS PARA FINS DE LIMITE CONSTITUCIONAL							Valor	
29- RESULTADO LÍQUIDO DAS TRANSFERÊNCIAS DO FUNDEB - (12)							3.853.838,20	
30- DESPESAS CUSTEADAS COM A COMPLEMENTAÇÃO DO FUNDEB NO EXERCÍCIO							779.604,27	
31- DESPESAS CUSTEADAS COM O SUPERÁVIT FINANCEIRO, DO EXERCÍCIO ANTERIOR, DO FUNDEB							0,00	
32- DESPESAS CUSTEADAS COM O SUPERÁVIT FINANCEIRO, DO EXERCÍCIO ANTERIOR, DE OUTROS RECURSOS DE IMPOSTOS							0,00	
33- RESTOS A PAGAR INSCRITOS NO EXERCÍCIO SEM DISPONIBILIDADE FINANCEIRA DE RECURSOS DE IMPOSTOS VINCULADOS AO ENSINO							397.549,76	
34- CANCELAMENTO, NO EXERCÍCIO, DE RESTOS A PAGAR INSCRITOS COM DISPONIBILIDADE FINANCEIRA DE RECURSOS DE IMPOSTOS VINCULADOS AO ENSINO - (44 j)							6.500,00	
35- TOTAL DAS DEDUÇÕES CONSIDERADAS PARA FINS DE LIMITE CONSTITUCIONAL (29 + 30 + 31 + 32 + 33 + 34)							5.037.492,23	
36- TOTAL DAS DESPESAS PARA FINS DE LIMITE ((22 + 23) - (35))							4.182.525,98	
37- PERCENTUAL DE APLICAÇÃO EM MDE SOBRE A RECEITA LÍQUIDA DE IMPOSTOS ((36) / (3) x 100) % 6 - LIMITE CONSTITUCIONAL 25%							37,41	

OUTRAS INFORMAÇÕES PARA CONTROLE							
OUTRAS DESPESAS CUSTEADAS COM RECEITAS ADICIONAIS PARA FINANCIAMENTO DO ENSINO	DOTAÇÃO INICIAL	DOTAÇÃO ATUALIZADA (d)	DESPESAS EMPENHADAS		DESPESAS LIQUIDADAS		INSCRITAS EM RESTOS A PAGAR NÃO PROCESSADOS (i)
			JAN A DEZ (e)	% (f)=(e/d)x100	JAN A DEZ (g)	% (h)=(g/d)x100	
38- DESPESAS CUSTEADAS COM A APLICAÇÃO FINANCEIRA DE OUTROS RECURSOS DE IMPOSTOS VINCULADOS AO ENSINO	0,00	0,00	0,00	0,00	0,00	0,00	0,00
39- DESPESAS CUSTEADAS COM A CONTRIBUIÇÃO SOCIAL DO SALÁRIO-EDUCAÇÃO	134.550,00	87.179,44	56.989,32	65,37	56.989,32	65,37	0,00
40- DESPESAS CUSTEADAS COM OPERAÇÕES DE CRÉDITO	0,00	0,00	0,00	0,00	0,00	0,00	0,00
41- DESPESAS CUSTEADAS COM OUTRAS RECEITAS PARA FINANCIAMENTO DO ENSINO	16.331.699,71	11.431.125,66	191.138,76	1,67	191.138,76	1,67	0,00
42- TOTAL DAS DESPESAS CUSTEADAS COM RECEITAS ADICIONAIS PARA FINANCIAMENTO DO ENSINO (38+ 39 + 40 + 41)	16.466.249,71	11.518.305,10	248.128,08	2,15	248.128,08	2,15	0,00
43- TOTAL GERAL DAS DESPESAS COM EDUCAÇÃO (28 + 42)	24.462.286,99	21.450.936,02	9.468.146,29	44,14	9.468.146,29	44,14	0,00

**PREF. MUN. DE CABECEIRAS DO PIAUI**  
**RELATÓRIO RESUMIDO DA EXECUÇÃO ORÇAMENTÁRIA**
**DEMONSTRATIVO DAS RECEITAS E DESPESAS COM MANUTENÇÃO E DESENVOLVIMENTO DO ENSINO - MDE - MUNICÍPIOS**  
**ORÇAMENTO FISCAL E DA SEGURIDADE SOCIAL**

PERÍODO: Janeiro a Dezembro 2020/BIMESTRE Novembro - Dezembro

Page 4 of 4  
RS 1

RREO - Anexo 8 (LDB, Art. 72)

RESTOS A PAGAR INSCRITOS COM DISPONIBILIDADE FINANCEIRA DE RECURSOS DE IMPOSTOS VINCULADOS AO ENSINO	SALDO ATÉ O BIMESTRE	CANCELADO EM '2020' (j)
44- RESTOS A PAGAR DE DESPESAS COM MDE	54.597,03	6.500,00
44.1 - Executadas com Recursos de Impostos Vinculados ao Ensino	0,00	0,00
44.2 - Executadas com Recursos do FUNDEB	54.597,03	6.500,00
CONTROLE DA DISPONIBILIDADE FINANCEIRA	FUNDEB	SALÁRIO EDUCAÇÃO
45- DISPONIBILIDADE FINANCEIRA EM 31 DE DEZEMBRO DE 2019	-43.462,25	197.301,26
46- (+) INGRESSO DE RECURSOS ATÉ O BIMESTRE (Orçamentário)	7.587.406,52	100.925,33
47- (-) PAGAMENTOS EFETUADOS ATÉ O BIMESTRE	7.987.260,45	68.794,07
47.1 (-) Orçamento do Exercício	7.820.318,59	68.794,07
47.2 (-) Restos a Pagar	166.941,86	0,00
48- (+) RECEITA DE APLICAÇÃO FINANCEIRA DOS RECURSOS ATÉ O BIMESTRE	31,63	0,00
49- (=) DISPONIBILIDADE FINANCEIRA ATÉ O BIMESTRE	-443.284,55	229.432,52
50- (+) AJUSTES	-783.944,74	20.405,25
50.1 (+) Retenções	-638.144,74	0,00
50.2 (-) Valores a recuperar	145.834,66	-21.279,00
50.3 (+) Outros valores extraorçamentários	0,00	0,00
50.4 (+) Conciliação Bancária	34,66	-873,75
51- (=) SALDO FINANCEIRO CONCILIADO	-1.227.229,29	249.837,77

 JOSE JOAQUIM DE SOUSA CARVALHO  
 273.764.273-68  
 PREFEITO MUNICIPAL

 LEONARDO SOUSA ALVARENGA  
 005.909.213-04  
 SECRETARIO DE ADM E FINANÇAS

 IRACI ALMEIDA DE SOUSA  
 760.801.103-34  
 CONTROLADORA

 CONPLAN  
 726.743.503-34  
 CONTADOR

- 1) Limites mínimos anuais a serem cumpridos no encerramento do exercício.  
 2) Art. 21, § 2º, Lei 11.494/2007: "Até 5% dos recursos recebidos à conta dos Fundos, inclusive relativos à complementação da União recebidos nos termos do §1º do art. 6º desta Lei, poderão ser utilizados no 1º trimestre do exercício imediatamente subsequente, mediante abertura de crédito adicional."  
 3) Caput do artigo 212 da CF/1988  
 4) Os valores referentes à parcela dos Restos a Pagar inscritos sem disponibilidade financeira vinculada à educação deverão ser informados somente no RREO do último bimestre do exercício.  
 5) Limites mínimos anuais a serem cumpridos no encerramento do exercício, no âmbito de atuação prioritária, conforme LDB, art. 11, V.  
 6) Nos cinco primeiros bimestres do exercício o acompanhamento poderá ser feito com base na despesa empenhada ou na despesa.  
 7) Essa coluna poderá ser apresentada somente no último bimestre.

**PREF. MUN. DE CABECEIRAS DO PIAUI**  
ORÇAMENTOS FISCAIS E DA SEGURIDADE SOCIAL  
**RELATÓRIO RESUMIDO DA EXECUÇÃO ORÇAMENTÁRIA**  
DEMONSTRATIVO DA RECEITA DE ALIENAÇÃO DE ATIVOS E APLICAÇÕES DE RECURSOS  
PERÍODO: Janeiro a Dezembro

RREO - ANEXO 11(LRF, art. 53, § 1º, inciso III)

RS 1

RECEITAS	PREVISÃO ATUALIZADA (a)	RECEITAS REALIZADAS (b)	SALDO A REALIZAR (a-b)
RECEITAS DE ALIENAÇÃO DE ATIVOS (I)	0,00	0,00	0,00
Receita de Alienação de Bens Móveis	0,00	0,00	0,00
Receita de Alienação de Bens Imóveis	0,00	0,00	0,00
Receita de Alienação de Bens Intangíveis	0,00	0,00	0,00
Receita de Rendimentos de Aplicações Financeiras	0,00	0,00	0,00

DESPESAS	DOTAÇÃO ATUALIZADA (d)	DESPESAS EMPENHADAS	DESPESAS LIQUIDADAS	DESPESAS PAGAS (e)	INSCRITAS EM RESTOS A PAGAR NÃO PROCESSADOS (f)	PAGAMENTOS DE RESTOS A PAGAR (f)	SALDO A PAGAR (g)=(d-c)
APLICAÇÃO DOS RECURSOS DA ALIENAÇÃO DE ATIVOS (II)	0,00	0,00	0,00	0,00	0,00	0,00	0,00
Despesas de Capital	0,00	0,00	0,00	0,00	0,00	0,00	0,00
Investimentos	0,00	0,00	0,00	0,00	0,00	0,00	0,00
Inversões Financeiras	0,00	0,00	0,00	0,00	0,00	0,00	0,00
Amortização da Dívida	0,00	0,00	0,00	0,00	0,00	0,00	0,00
Despesas Correntes dos Regimes de Previdência	0,00	0,00	0,00	0,00	0,00	0,00	0,00
Regime Próprio dos Servidores Públicos	0,00	0,00	0,00	0,00	0,00	0,00	0,00

RECEITAS	2019 (h)	2020 (i)=(Ib)-(IIe+IIIf)	SALDO ATUAL (j)=(IIIh+IIIi)
VALOR (III)	0,00	0,00	0,00

Nota: Durante o exercício, somente as despesas liquidadas são consideradas executadas. No encerramento do exercício, as despesas não liquidadas inscritas em restos a pagar não processados são também consideradas executadas. Dessa forma, para maior transparência, as despesas executadas estão segregadas em:

a) Despesas liquidadas, consideradas aquelas em que houve a entrega do material ou serviço, nos termos do art. 63 da Lei 4.320/64;

b) Despesas empenhadas mas não liquidadas, inscritas em Restos a Pagar não processados, consideradas liquidadas no encerramento do exercício, por força do art.35, inciso II da Lei 4.320/64.

JOSE JOAQUIM DE SOUSA CARVALHO  
273.764.273-68  
PREFEITO MUNICIPAL

LEONARDO SOUSA ALVARENGA  
005.909.213-04  
SECRETARIO DE ADM E FINANÇAS

IRACI ALMEIDA DE SOUSA  
760.801.103-34  
CONTROLADORA

CONPLAN  
726.743.503-34  
CONTADOR

FONTE: SCPI - Contabilidade [9.25.25.520], PREFEITURA MUNICIPAL DE CABECEIRAS DO PIAUI

Portaria Nº 91 de 2020 - Mapeamento Atualizado 02/2020

**PREF. MUN. DE CABECEIRAS DO PIAUI**  
RELATÓRIO RESUMIDO DA EXECUÇÃO ORÇAMENTÁRIA  
DEMONSTRATIVO DA RECEITA DE IMPOSTOS E DAS DESPESAS PRÓPRIAS COM SAÚDE  
ORÇAMENTOS FISCAIS E DA SEGURIDADE SOCIAL  
PERÍODO: Janeiro a Dezembro 2020/BIMESTRE Novembro - Dezembro

RREO - ANEXO XIII (LC nº 141/2012 art.35)

RS 1

RECEITAS RESULTANTES DE IMPOSTOS E TRANSFERÊNCIAS CONSTITUCIONAIS E LEGAIS	PREVISÃO INICIAL	PREVISÃO ATUALIZADA (a)	RECEITAS REALIZADAS	
			Até o Bimestre (b)	(%) (b/a)x100
RECEITA DE IMPOSTOS (I)	580.008,93	580.008,93	172.115,26	29,67
Receita Resultante do Imposto Predial e Territorial Urbano - IPTU	177.000,00	177.000,00	6.070,62	3,43
IPTU	177.000,00	177.000,00	6.070,62	3,43
Multas, Juros de Mora, Dívida Ativa e Outros Encargos do IPTU	0,00	0,00	0,00	0,00
Receita Resultante do Imposto sobre Transmissão Inter Vivos - ITBI	0,00	0,00	0,00	0,00
ITBI	0,00	0,00	0,00	0,00
Multas, Juros de Mora, Dívida Ativa e Outros Encargos do ITBI	0,00	0,00	0,00	0,00
Receita Resultante do Imposto sobre Serviços de Qualquer Natureza - ISS	226.008,93	226.008,93	149.782,47	66,27
ISS	226.008,93	226.008,93	149.782,47	66,27
Multas, Juros de Mora, Dívida Ativa e Outros Encargos do ISS	0,00	0,00	0,00	0,00
Receita Resultante do Imposto sobre a Renda e Proventos de Qualquer Natureza Retido na Fonte - IRRF	177.000,00	177.000,00	16.262,17	9,19
RECEITA DE TRANSFERÊNCIAS CONSTITUCIONAIS E LEGAIS (II)	10.184.338,19	10.184.338,19	10.007.568,28	98,26
Cota-Parte FPM	9.112.607,88	9.112.607,88	9.076.333,38	99,60
Cota-Parte ITR	72.000,00	72.000,00	1.737,17	2,41
Cota-Parte IPVA	150.000,00	150.000,00	43.077,70	28,72
Cota-Parte ICMS	794.230,31	794.230,31	869.941,76	109,53
Cota-Parte IPI-Exportação	50.500,00	50.500,00	167,85	0,33
Compensações Financeiras Provenientes de Impostos e Transferências Constitucionais	5.000,00	5.000,00	16.310,42	326,21
Desoneração ICMS - LC 87/1996	5.000,00	5.000,00	16.310,42	326,21
Outras	0,00	0,00	0,00	0,00
TOTAL DAS RECEITAS RESULTANTES DE IMPOSTOS E TRANFERÊNCIAS CONSTITUCIONAIS E LEGAIS - (III) = (I) + (II)	10.764.347,12	10.764.347,12	10.179.683,54	94,57

LRF: Publicações Obrigatórias

**PREF. MUN. DE CABECEIRAS DO PIAUÍ**  
**RELATÓRIO RESUMIDO DA EXECUÇÃO ORÇAMENTÁRIA**  
**DEMONSTRATIVO DA RECEITA DE IMPOSTOS E DAS DESPESAS PRÓPRIAS COM SAÚDE**  
**ORÇAMENTOS FISCAIS E DA SEGURIDADE SOCIAL**  
 PERÍODO: Janeiro a Dezembro 2020/BIMESTRE Novembro - Dezembro

RREO – ANEXO XII (LC nº 141/2012 art.35)

DESPESAS COM AÇÕES E SERVIÇOS PÚBLICOS DE SAÚDE (ASPS) POR SUBFUNÇÃO E CATEGORIA ECONÔMICA	DOTAÇÃO INICIAL	DOTAÇÃO ATUALIZADA (c)	DESPESAS EMPENHADAS		DESPESAS LIQUIDADAS		DESPESAS PAGAS		INSCRITOS EM RESTOS A PAGAR NÃO PROCESSADOS (g)
			ATÉ BIMESTRE (d)	% (d/c) x 100	ATÉ BIMESTRE (e)	% (e/c) x 100	ATÉ BIMESTRE (f)	% (f/c) x 100	
ATENÇÃO BÁSICA (IV)	1.527.022,92	2.210.986,38	1.907.112,56	86,26	1.907.112,56	86,26	1.902.954,33	86,07	0,00
Despesas Correntes	1.421.635,42	2.177.098,88	1.896.233,23	87,10	1.896.233,23	87,10	1.892.075,00	86,91	0,00
Despesas de Capital	105.387,50	33.887,50	10.879,33	32,10	10.879,33	32,10	10.879,33	32,10	0,00
ASSISTÊNCIA HOSPITALAR E AMBULATORIAL (V)	0,00	0,00	0,00	0,00	0,00	0,00	0,00	0,00	0,00
Despesas Correntes	0,00	0,00	0,00	0,00	0,00	0,00	0,00	0,00	0,00
Despesas de Capital	0,00	0,00	0,00	0,00	0,00	0,00	0,00	0,00	0,00
SUPOORTE PROFILÁTICO E TERAPÊUTICO (VI)	0,00	0,00	0,00	0,00	0,00	0,00	0,00	0,00	0,00
Despesas Correntes	0,00	0,00	0,00	0,00	0,00	0,00	0,00	0,00	0,00
Despesas de Capital	0,00	0,00	0,00	0,00	0,00	0,00	0,00	0,00	0,00
VIGILÂNCIA SANITÁRIA (VII)	0,00	0,00	0,00	0,00	0,00	0,00	0,00	0,00	0,00
Despesas Correntes	0,00	0,00	0,00	0,00	0,00	0,00	0,00	0,00	0,00
Despesas de Capital	0,00	0,00	0,00	0,00	0,00	0,00	0,00	0,00	0,00
VIGILÂNCIA EPIDEMIOLÓGICA (VIII)	134.809,74	27.486,74	0,00	0,00	0,00	0,00	0,00	0,00	0,00
Despesas Correntes	134.809,74	27.486,74	0,00	0,00	0,00	0,00	0,00	0,00	0,00
Despesas de Capital	0,00	0,00	0,00	0,00	0,00	0,00	0,00	0,00	0,00
ALIMENTAÇÃO E NUTRIÇÃO (IX)	0,00	0,00	0,00	0,00	0,00	0,00	0,00	0,00	0,00
Despesas Correntes	0,00	0,00	0,00	0,00	0,00	0,00	0,00	0,00	0,00
Despesas de Capital	0,00	0,00	0,00	0,00	0,00	0,00	0,00	0,00	0,00
OUTRAS SUBFUNÇÕES (X)	37.260,00	360,00	0,00	0,00	0,00	0,00	0,00	0,00	0,00
Despesas Correntes	0,00	0,00	0,00	0,00	0,00	0,00	0,00	0,00	0,00
Despesas de Capital	37.260,00	360,00	0,00	0,00	0,00	0,00	0,00	0,00	0,00
TOTAL (XI) = (IV + V + VI + VII + VIII + IX + X)	1.699.092,66	2.238.833,12	1.907.112,56	85,18	1.907.112,56	85,18	1.902.954,33	85,00	0,00

APURAÇÃO DO CUMPRIMENTO DO LIMITE MÍNIMO PARA APLICAÇÃO EM ASPS	Despesas Empenhadas (d)	Despesas Liquidadas (e)	Despesas Pagas (f)
Total das Despesas com ASPS (XII) = (XI)	1.907.112,56	1.907.112,56	1.902.954,33
(-) Restos a Pagar Não Processados Inscritos Indevidamente no Exercício sem Disponibilidade Financeira (XIII)	0,00	0,00	0,00
(-) Despesas Custeadas com Recursos Vinculados à Parcela do Percentual Mínimo que não foi Aplicada em Exercícios Anteriores (XIV)	0,00	0,00	0,00
(-) Despesas Custeadas com Disponibilidade de Caixa Vinculada aos Restos a Pagar Cancelados (XV)	0,00	0,00	0,00
(=) VALOR APLICADO EM ASPS (XVI) = (XII - XIII - XIV - XV)	1.907.112,56	1.907.112,56	1.902.954,33
Despesa Mínima a ser Aplicada em ASPS (XVII) = (III) x 15% (LC 141/2012)	0,00	1.526.952,53	0,00
Diferença entre o Valor Aplicado e a Despesa Mínima a ser Aplicada (XVIII) = (XVI (d ou e) - XVII)	0,00	380.160,03	0,00
Limite não Cumprido (XIX) = (XVIII) (Quando valor for inferior a zero)	0,00	0,00	0,00
PERCENTUAL DA RECEITA DE IMPOSTOS E TRANSFERÊNCIAS CONSTITUCIONAIS E LEGAIS APLICADO EM ASPS (XVI / III) * 100 (mínimo de 15% conforme LC nº 141/2012 ou % da Lei Orgânica Municipal)	18,73	0,00	0,00

**PREF. MUN. DE CABECEIRAS DO PIAUÍ**  
**RELATÓRIO RESUMIDO DA EXECUÇÃO ORÇAMENTÁRIA**  
**DEMONSTRATIVO DA RECEITA DE IMPOSTOS E DAS DESPESAS PRÓPRIAS COM SAÚDE**  
**ORÇAMENTOS FISCAIS E DA SEGURIDADE SOCIAL**  
 PERÍODO: Janeiro a Dezembro 2020/BIMESTRE Novembro - Dezembro

RREO – ANEXO XII (LC nº 141/2012 art.35)

CONTROLE DO VALOR REFERENTE AO PERCENTUAL MÍNIMO NÃO CUMPRIDO EM EXERCÍCIOS ANTERIORES PARA FINS DE APLICAÇÃO DOS RECURSOS VINCULADOS CONFORME ARTIGOS 25 E 26 DA LC 141/2012	Saldo Inicial (no Exercício atual) (h)	LIMITE NÃO CUMPRIDO Despesas Custeadas no Exercício de Referência			Saldo Final (não aplicado) (l) = (h - (i + j + k))
		Empenhadas (i)	Liquidadas (j)	Pagas (k)	
Diferença de limite não cumprido em 2020 (saldo final = XIXd)	0,00	0,00	0,00	0,00	0,00
Diferença de limite não cumprido em 2019 (saldo inicial igual ao saldo final do demonstrativo do exercício anterior)	0,00	0,00	0,00	0,00	0,00
Diferença de limite não cumprido em Exercícios Anteriores (saldo inicial igual ao saldo final do demonstrativo do exercício anterior)	0,00	0,00	0,00	0,00	0,00
TOTAL DA DIFERENÇA DE LIMITE NÃO CUMPRIDO EM EXERCÍCIOS ANTERIORES (XX)	0,00	0,00	0,00	0,00	0,00

EXERCÍCIO DO EMPENHO	Valor Mínimo para aplicação em ASPS (m)	Valor aplicado em ASPS no exercício (n)	Valor aplicado além do limite mínimo (o) = (n - m), se < 0, então (o) = 0	Total inscrito em RP no exercício (p)	RPNF Inscritos Indevidamente no no Exercício sem Disponibilidade Financeira q = (XIVd)	Valor inscrito em RP considerado no Limite (r) = (p - (o + q)), se < 0, então (r) = (0)	Total de RP pagos (s)	Total de RP a pagar (t)	Total de RP cancelados ou prescritos (u)	Diferença entre o valor aplicado além do limite e o total de RP cancelados (v) = ((o + q) - u)
Empenhos de 2020	0,00	0,00	0,00	0,00	0,00	0,00	0,00	0,00	0,00	0,00
Empenhos de 2019	0,00	0,00	0,00	0,00	0,00	0,00	0,00	0,00	0,00	0,00
Empenhos de 2018	0,00	0,00	0,00	0,00	0,00	0,00	0,00	0,00	0,00	0,00
Empenhos de 2017	0,00	0,00	0,00	0,00	0,00	0,00	0,00	0,00	0,00	0,00
Empenhos de 2016 e anteriores	0,00	0,00	0,00	0,00	0,00	0,00	0,00	0,00	0,00	0,00

TOTAL DOS RESTOS A PAGAR CANCELADOS OU PRESCRITOS ATÉ O FINAL DO EXERCÍCIO ATUAL QUE AFETARAM O CUMPRIMENTO DO LIMITE (XXI) (soma dos saldos negativos da coluna "v")	0,00
TOTAL DOS RESTOS A PAGAR CANCELADOS OU PRESCRITOS ATÉ O FINAL DO EXERCÍCIO ANTERIOR QUE AFETARAM O CUMPRIMENTO DO LIMITE (XXII) (valor informado no demonstrativo do exercício anterior)	0,00
TOTAL DOS RESTOS A PAGAR CANCELADOS OU PRESCRITOS NO EXERCÍCIO ATUAL QUE AFETARAM O CUMPRIMENTO DO LIMITE (XXIII) = (XXI - XXII) (Artigo 24 § 1º e 2º da LC 141/2012)	0,00

**PREF. MUN. DE CABECEIRAS DO PIAUI**  
RELATÓRIO RESUMIDO DA EXECUÇÃO ORÇAMENTÁRIA  
DEMONSTRATIVO DA RECEITA DE IMPOSTOS E DAS DESPESAS PRÓPRIAS COM SAÚDE  
ORÇAMENTOS FISCAIS E DA SEGURIDADE SOCIAL  
PERÍODO: Janeiro a Dezembro 2020/BIMESTRE Novembro - Dezembro

RREO – ANEXO XII (LC nº 141/2012 art.35)

R\$ 1

CONTROLE DE RESTOS A PAGAR CANCELADOS OU PRESCRITOS CONSIDERADOS PARA FINS DE APLICAÇÃO DA DISPONIBILIDADE DE CAIXA CONFORME ARTIGO 24§ 1º e 2º DA LC 141/2012	RESTOS A PAGAR CANCELADOS OU PRESCRITOS				Saldo Final (nº aplicado) (sa) = (w - (x ou y))
	Saldo Inicial (no Exercício atual) (w)	Despesas Custeadas no Exercício de Referência			
		Empenhadas (x)	Liquidadas (y)	Pagas (z)	
Restos a pagar cancelados ou prescritos em 2020 a serem compensados (XXIV) (saldo inicial = XXIII)	0,00	0,00	0,00	0,00	0,00
Restos a pagar cancelados ou prescritos em 2019 a serem compensados (XXV) (saldo inicial igual ao saldo final do demonstrativo do exercício anterior)	0,00	0,00	0,00	0,00	0,00
Restos a pagar cancelados ou prescritos em exercícios anteriores a serem compensados (XXVI) (saldo inicial igual ao saldo final do demonstrativo do exercício anterior)	0,00	0,00	0,00	0,00	0,00
<b>TOTAL DE RESTOS A PAGAR CANCELADOS OU PRESCRITOS A COMPENSAR (XXVII)</b>	<b>0,00</b>	<b>0,00</b>	<b>0,00</b>	<b>0,00</b>	<b>0,00</b>

RECEITAS ADICIONAIS PARA O FINANCIAMENTO DA SAÚDE NÃO COMPUTADAS NO CÁLCULO DO MÍNIMO	PREVISÃO INICIAL	PREVISÃO ATUALIZADA (a)	RECEITAS REALIZADAS	
			Até o Bimestre (b)	(%) (b/a)x100
RECEITAS DE TRANSFERÊNCIAS PARA A SAÚDE (XXVIII)	1.695.655,09	1.695.655,09	4.217.729,64	248,74
Proveniente da União	1.695.655,09	1.695.655,09	4.217.729,64	248,74
Proveniente dos Estados	0,00	0,00	0,00	0,00
Proveniente de outros Municípios	0,00	0,00	0,00	0,00
RECEITA DE OPERAÇÕES DE CRÉDITO INTERNAS E EXTERNAS VINCULADAS A SAÚDE (XXIX)	0,00	0,00	0,00	0,00
OUTRAS RECEITAS (XXX)	543.328,71	543.328,71	22.807,14	4,20
<b>TOTAL DE RECEITAS ADICIONAIS PARA FINANCIAMENTO DA SAÚDE (XXXI) = (XXVIII + XXIX + XXX)</b>	<b>2.238.983,80</b>	<b>2.238.983,80</b>	<b>4.240.536,78</b>	<b>189,40</b>

**PREF. MUN. DE CABECEIRAS DO PIAUI**  
RELATÓRIO RESUMIDO DA EXECUÇÃO ORÇAMENTÁRIA  
DEMONSTRATIVO DA RECEITA DE IMPOSTOS E DAS DESPESAS PRÓPRIAS COM SAÚDE  
ORÇAMENTOS FISCAIS E DA SEGURIDADE SOCIAL  
PERÍODO: Janeiro a Dezembro 2020/BIMESTRE Novembro - Dezembro

RREO – ANEXO XII (LC nº 141/2012 art.35)

R\$ 1

DESPESAS COM SAÚDE POR SUBFUNÇÕES E CATEGORIA ECONÔMICA NÃO COMPUTADAS NO CÁLCULO DO MÍNIMO	DOTAÇÃO INICIAL	DOTAÇÃO ATUALIZADA (c)	DESPESAS EMPENHADAS		DESPESAS LIQUIDADAS		DESPESAS PAGAS		INSCRITOS EM RESTOS A PAGAR NÃO PROCESSADOS (g)
			ATÉ BIMESTRE (d)	% (d/c) x 100	ATÉ BIMESTRE (e)	% (e/c) x 100	ATÉ BIMESTRE (f)	% (f/c) x 100	
ATENÇÃO BÁSICA (XXXII)	2.027.165,86	3.560.823,14	3.222.647,97	90,50	3.222.647,97	90,50	3.206.057,90	90,04	0,00
Despesas Correntes	1.407.698,42	3.533.990,06	3.205.058,87	90,69	3.205.058,87	90,69	3.188.468,80	90,22	0,00
Despesas de Capital	619.467,44	26.833,08	17.589,10	65,55	17.589,10	65,55	17.589,10	65,55	0,00
ASSISTÊNCIA HOSPITALAR E AMBULATORIAL (XXXIII)	0,00	0,00	0,00	0,00	0,00	0,00	0,00	0,00	0,00
Despesas Correntes	0,00	0,00	0,00	0,00	0,00	0,00	0,00	0,00	0,00
Despesas de Capital	0,00	0,00	0,00	0,00	0,00	0,00	0,00	0,00	0,00
SUPORTE PROFILÁTICO E TERAPÊUTICO (XXXIV)	0,00	0,00	0,00	0,00	0,00	0,00	0,00	0,00	0,00
Despesas Correntes	0,00	0,00	0,00	0,00	0,00	0,00	0,00	0,00	0,00
Despesas de Capital	0,00	0,00	0,00	0,00	0,00	0,00	0,00	0,00	0,00
VIGILÂNCIA SANITÁRIA (XXXV)	0,00	0,00	0,00	0,00	0,00	0,00	0,00	0,00	0,00
Despesas Correntes	0,00	0,00	0,00	0,00	0,00	0,00	0,00	0,00	0,00
Despesas de Capital	0,00	0,00	0,00	0,00	0,00	0,00	0,00	0,00	0,00
VIGILÂNCIA EPIDEMIOLÓGICA (XXXVI)	68.428,00	78.678,00	47.982,22	69,99	47.982,22	69,99	47.982,22	69,99	0,00
Despesas Correntes	68.428,00	78.678,00	47.982,22	69,99	47.982,22	69,99	47.982,22	69,99	0,00
Despesas de Capital	0,00	0,00	0,00	0,00	0,00	0,00	0,00	0,00	0,00
ALIMENTAÇÃO E NUTRIÇÃO (XXXVII)	0,00	0,00	0,00	0,00	0,00	0,00	0,00	0,00	0,00
Despesas Correntes	0,00	0,00	0,00	0,00	0,00	0,00	0,00	0,00	0,00
Despesas de Capital	0,00	0,00	0,00	0,00	0,00	0,00	0,00	0,00	0,00
OUTRAS SUBFUNÇÕES (XXXVIII)	143.389,94	6.939,94	0,00	0,00	0,00	0,00	0,00	0,00	0,00
Despesas Correntes	10.350,00	350,00	0,00	0,00	0,00	0,00	0,00	0,00	0,00
Despesas de Capital	133.039,94	6.589,94	0,00	0,00	0,00	0,00	0,00	0,00	0,00
<b>TOTAL DAS DESPESAS NÃO COMPUTADAS NO CÁLCULO DO MÍNIMO (XXXIX) = (XXXII + XXXIII + XXXIV + XXXV + XXXVI + XXXVII + XXXVIII)</b>	<b>2.238.983,80</b>	<b>3.646.441,08</b>	<b>3.270.630,19</b>	<b>89,69</b>	<b>3.270.630,19</b>	<b>89,69</b>	<b>3.254.040,12</b>	<b>89,24</b>	<b>0,00</b>

**PREF. MUN. DE CABECEIRAS DO PIAUI**  
**RELATÓRIO RESUMIDO DA EXECUÇÃO ORÇAMENTÁRIA**  
**DEMONSTRATIVO DA RECEITA DE IMPOSTOS E DAS DESPESAS PRÓPRIAS COM SAÚDE**  
**ORÇAMENTOS FISCAIS E DA SEGURIDADE SOCIAL**  
 PERÍODO: Janeiro a Dezembro 2020/BIMESTRE Novembro - Dezembro

RREO - ANEXO XII (LC nº 141/2012 art.35)

DESPESAS TOTAIS COM SAÚDE EXECUTADAS COM RECURSOS PRÓPRIOS E COM RECURSOS TRANSFERIDOS DE OUTROS ENTES	DOTAÇÃO INICIAL	DOTAÇÃO ATUALIZADA (c)	DESPESAS EMPENHADAS		DESPESAS LIQUIDADAS		DESPESAS PAGAS		INSCRITOS EM RESTOS A PAGAR NÃO PROCESSADOS (g)
			ATÉ BIMESTRE (d)	% (d/c) x 100	ATÉ BIMESTRE (e)	% (e/c) x 100	ATÉ BIMESTRE (f)	% (f/c) x 100	
ATENÇÃO BÁSICA (XL) = (IV + XXXII)	3.554.188,78	5.771.809,52	5.129.760,53	88,88	5.129.760,53	88,88	5.109.012,23	88,52	0,00
ASSISTÊNCIA HOSPITALAR E AMBULATORIAL (XLI) = (V + XXXIII)	0,00	0,00	0,00	0,00	0,00	0,00	0,00	0,00	0,00
SUORTE PROFILÁTICO E TERAPÊUTICO (XLII) = (VI + XXXIV)	0,00	0,00	0,00	0,00	0,00	0,00	0,00	0,00	0,00
VIGILÂNCIA SANITÁRIA (XLIII) = (VII + XXXV)	0,00	0,00	0,00	0,00	0,00	0,00	0,00	0,00	0,00
VIGILÂNCIA EPIDEMIOLÓGICA (XLIV) = (VIII + XXXVI)	203.237,74	106.164,74	47.982,22	45,20	47.982,22	45,20	47.982,22	45,20	0,00
ALIMENTAÇÃO E NUTRIÇÃO (XLV) = (XIX + XXXVII)	0,00	0,00	0,00	0,00	0,00	0,00	0,00	0,00	0,00
OUTRAS SUBFUNÇÕES (XLVI) = (X + XXXVIII)	180.649,94	7.299,94	0,00	0,00	0,00	0,00	0,00	0,00	0,00
TOTAL DAS DESPESAS COM SAÚDE (XLVII) = (XI + XXXIX)	3.938.076,46	5.885.274,20	5.177.742,75	87,98	5.177.742,75	87,98	5.156.994,45	87,63	0,00
(-) Despesas executadas com recursos provenientes das transferências de recursos de outros entes	2.238.983,80	3.646.441,08	3.270.630,19	89,69	3.270.630,19	89,69	3.254.040,12	89,24	0,00
TOTAL DAS DESPESAS EXECUTADAS COM RECURSOS PRÓPRIOS (XLVIII)	1.699.092,66	2.238.833,12	1.907.112,56	85,18	1.907.112,56	85,18	1.902.954,33	85,00	0,00

- 1) Essa linha apresentará valor somente no Relatório Resumido da Execução Orçamentária do último bimestre do exercício.  
 2) O valor apresentado na interseção com a coluna "f" ou com a coluna "h" (último bimestre) deverá ser o mesmo apresentado no "total j".  
 3) O valor apresentado na interseção com a coluna "f" ou com a coluna "h" (último bimestre) deverá ser o mesmo apresentado no "total k".  
 4) Limite anual mínimo a ser cumprido no encerramento do exercício. Deverá ser informado o limite estabelecido na Lei Orgânica do Município quando o percentual nela estabelecido for superior ao fixado na LC nº 141/2012.  
 5) Durante o exercício esse valor servirá para o monitoramento previsto no art. 23 da LC nº 141/2012.  
 6) No último bimestre, será utilizada a fórmula  $[V(d-h)] - [(15 \times III) / 100]$ .  
 7) Essa coluna poderá ser apresentada somente no último bimestre.

JOSE JOAQUIM DE SOUSA CARVALHO  
273.764.273-68  
PREFEITO MUNICIPAL

LEONARDO SOUSA ALVARENGA  
005.909.213-04  
SECRETARIO DE ADM E FINANÇAS

IRACI ALMEIDA DE SOUSA  
760.801.103-34  
CONTROLADORA

CONPLAN  
726.743.503-34  
CONTADOR

**PREFEITURA MUNICIPAL DE CABECEIRAS DO PIAUI**  
**RELATÓRIO RESUMIDO DA EXECUÇÃO ORÇAMENTÁRIA**  
**DEMONSTRATIVO DAS PARCELIAS PUBLICO-PRIVADAS**  
**ORÇAMENTO FISCAL E DA SEGURIDADE SOCIAL**  
 PERÍODO: Janeiro a Dezembro 2020/BIMESTRE Novembro - Dezembro

Page 1 of 1

RREO - Anexo 13 (Lei nº 11.079, de 30.12.2004, arts. 22, 25 e 28)

RS 1

ESPECIFICAÇÃO	SALDO TOTAL EM 31 DE DEZEMBRO DO EXERCÍCIO ANTERIOR (a)	REGISTROS EFETUADOS EM 2020		SALDO TOTAL (b)
		NO BIMESTRE (d)	JAN A DEZ (c)	
TOTAL DE ATIVOS	0,00	0,00	0,00	0,00
Ativos Constituídos pela SPE	0,00	0,00	0,00	0,00
TOTAL DE PASSIVOS	0,00	0,00	0,00	0,00
Obrigações decorrentes de Ativos Constituídos pela SPE	0,00	0,00	0,00	0,00
Provisões de PPP	0,00	0,00	0,00	0,00
Outros Passivos	0,00	0,00	0,00	0,00
ATOS POTENCIAIS PASSIVOS	0,00	0,00	0,00	0,00
Obrigações Contratuais	0,00	0,00	0,00	0,00
Riscos não Provisionados	0,00	0,00	0,00	0,00
Garantias Concedidas	0,00	0,00	0,00	0,00
Outros Passivos Contingentes	0,00	0,00	0,00	0,00

ESPECIFICAÇÃO	2019	2020	2021	2022	2023	2024	2025	2026	2027	2028	2029
Do Ente Federado	0,00	0,00	0,00	0,00	0,00	0,00	0,00	0,00	0,00	0,00	0,00
Das Estatais Não-Dependentes	0,00	0,00	0,00	0,00	0,00	0,00	0,00	0,00	0,00	0,00	0,00
TOTAL DAS DESPESAS DE PPP DO ENTE FEDERADO(I) = (L1)	0,00	0,00	0,00	0,00	0,00	0,00	0,00	0,00	0,00	0,00	0,00
TOTAL DAS DESPESAS DE PPP DAS ESTATAIS NÃO DEPEND	0,00	0,00	0,00	0,00	0,00	0,00	0,00	0,00	0,00	0,00	0,00
TOTAL DAS DESPESAS DE PPP (III) = (I + II)	0,00	0,00	0,00	0,00	0,00	0,00	0,00	0,00	0,00	0,00	0,00
RECEITA CORRENTE LÍQUIDA (RCL) (IV)	0,00	0,00	0,00	0,00	0,00	0,00	0,00	0,00	0,00	0,00	0,00
TOTAL DAS DESPESAS CONSIDERADAS PARA O LIMITE = (I	0,00	0,00	0,00	0,00	0,00	0,00	0,00	0,00	0,00	0,00	0,00
TOTAL DAS DESPESAS CONSIDERADAS PARA O LIMITE / R	0,00	0,00	0,00	0,00	0,00	0,00	0,00	0,00	0,00	0,00	0,00

JOSE JOAQUIM DE SOUSA CARVALHO  
273.764.273-68  
PREFEITO MUNICIPAL

LEONARDO SOUSA ALVARENGA  
005.909.213-04  
SECRETARIO DE ADM E FINANÇAS

IRACI ALMEIDA DE SOUSA  
760.801.103-34  
CONTROLADORA

CONPLAN  
726.743.503-34  
CONTADOR

FONTE: SCPI - Contabilidade [9.25.25.520], PREFEITURA MUNICIPAL DE CABECEIRAS DO PIAUI

Portaria Nº 91 de 2020 - Mapeamento Atualizado 02/2020



**PREF. MUN. DE CABECEIRAS DO PIAUI**

**RELATÓRIO RESUMIDO DA EXECUÇÃO ORÇAMENTÁRIA  
DEMONSTRATIVO SIMPLIFICADO DO RELATÓRIO RESUMIDO DA EXECUÇÃO ORÇAMENTÁRIA  
ORÇAMENTO FISCAL E DA SEGURIDADE SOCIAL**

1 of 2

PERÍODO: Janeiro a Dezembro 2020/BIMESTRE Novembro - Dezembro

LRF, Art. 48 – Anexo 14

R\$ 1

BALANÇO ORÇAMENTÁRIO	Até o Bimestre
----------------------	----------------

<b>RECEITAS</b>	
Previsão Inicial	36.165.278,00
Previsão Atualizada	36.165.278,00
Receitas Realizadas	24.080.699,73
Déficit Orçamentário	0,00
Saldos de Exercícios Anteriores (Utilizados para Créditos Adicionais)	0,00

BALANÇO ORÇAMENTÁRIO - DESPESAS	Até o Bimestre
---------------------------------	----------------

<b>DESPESAS</b>	
Dotação Inicial	36.165.278,00
Créditos Adicionais	0,00
Dotação Atualizada	36.165.278,00
Despesas Empenhadas	21.931.362,96
Despesas Liquidadas	21.931.362,96
Despesas Pagas	21.857.078,46
Superávit Orçamentário	2.149.336,77

DESPESAS POR FUNÇÃO / SUBFUNÇÃO	Até o Bimestre
---------------------------------	----------------

Despesas Empenhadas	21.931.362,96
Despesas Liquidadas	21.931.362,96

RECEITA CORRENTE LÍQUIDA - RCL	Até o Bimestre
--------------------------------	----------------

Receita Corrente Líquida	24.056.138,72
Receita Corrente Líquida Ajustada para Cálculo dos Limites de Endividamento	24.056.138,72
Receita Corrente Líquida Ajustada para Cálculo dos Limites da Despesa com Pessoal	24.056.138,72

RECEITAS/DESPESAS DOS REGIMES DE PREVIDÊNCIA	Até o Bimestre
--	----------------

<b>Regime Próprio de Previdência dos Servidores - PLANO PREVIDENCIÁRIO</b>	
Receitas Previdenciárias Realizadas	0,00
Despesas Previdenciárias Empenhadas	0,00
Despesas Previdenciárias Liquidadas	0,00
Resultado Previdenciário	0,00
<b>Regime Próprio de Previdência dos Servidores - PLANO FINANCEIRO</b>	
Receitas Previdenciárias Realizadas	0,00
Despesas Previdenciárias Empenhadas	0,00
Despesas Previdenciárias Liquidadas	0,00
Resultado Previdenciário	0,00

RESULTADO NOMINAL E PRIMÁRIO	Meta Fixada no Anexo de Metas Fiscais da LDO	Resultado Apurado até o Bimestre	% em Relação à Meta
	(a)	(b)	(b/a)

Resultado Nominal - Acima da Linha	0,00	2.149.202,26	0,00
Resultado Primário - Acima da Linha	0,00	2.149.202,26	0,00

MOVIMENTAÇÃO DOS RESTOS A PAGAR	Inscrição	Cancelamento Até o Bimestre	Pagamento Até o Bimestre	Saldo a Pagar
---------------------------------	-----------	-----------------------------	--------------------------	---------------

<b>RESTOS A PAGAR PROCESSADOS</b>				
Poder Executivo	331.399,34	6.500,00	229.017,96	95.881,38
Poder Legislativo	269.322,34	6.500,00	166.941,86	95.880,48
Poder Judiciário	62.077,00	0,00	62.076,10	0,90
Ministério Público	0,00	0,00	0,00	0,00
Defensoria Pública	0,00	0,00	0,00	0,00
<b>RESTOS A PAGAR NÃO-PROCESSADOS</b>				
Poder Executivo	33.971,89	0,00	0,00	33.971,89
Poder Legislativo	0,00	0,00	0,00	0,00
Poder Judiciário	0,00	0,00	0,00	0,00
Ministério Público	0,00	0,00	0,00	0,00
Defensoria Pública	0,00	0,00	0,00	0,00
<b>TOTAL</b>	<b>365.371,23</b>	<b>6.500,00</b>	<b>229.017,96</b>	<b>129.853,27</b>

**CABECEIRAS DO PIAUÍ**

**LRF: Publicações Obrigatórias**

**PREF. MUN. DE CABECEIRAS DO PIAUÍ**
**RELATÓRIO RESUMIDO DA EXECUÇÃO ORÇAMENTÁRIA  
 DEMONSTRATIVO SIMPLIFICADO DO RELATÓRIO RESUMIDO DA EXECUÇÃO ORÇAMENTÁRIA  
 ORÇAMENTO FISCAL E DA SEGURIDADE SOCIAL**

2 of 2

PERÍODO: Janeiro a Dezembro 2020/BIMESTRE Novembro - Dezembro

LRF, Art. 48 – Anexo 14

R\$ 1

DESPESAS COM MANUTENÇÃO E DESENVOLVIMENTO DO ENSINO - MDE	Valor Apurado até o Bimestre	Limites Constitucionais Anuais	
		% Mínimo a Aplicar no Exercício	% Aplicado até o Bimestre
Mínimo Anual de 25% das Receitas de Impostos na Manutenção e Desenvolvimento do Ensino	4.182.525,98	25,00	37,41
Mínimo Anual de 60% do FUNDEB na Remuneração do Magistério com Ensino Fundamental e Médio	0,00	0,00	0,00
Mínimo Anual de 60% do FUNDEB na Remuneração do Magistério com Educação Infantil e Ensino Fundame	5.353.071,26	60,00	-122,00
Complementação da União ao FUNDEB	779.604,27	0,00	45,60

RECEITAS DE OPERAÇÕES DE CRÉDITO E DESPESAS DE CAPITAL	Valor Apurado até o Bimestre	Saldo Não Realizado
Receita de Operação de Crédito	0,00	0,00
Despesa de Capital Líquida	461.210,93	521.812,14

PROJEÇÃO ATUARIAL DOS REGIMES DE PREVIDÊNCIA	Exercício em Referência	1º Exercício	2º Exercício	3º Exercício
<b>Plano Previdenciário</b>				
Receitas Previdenciárias	0,00	0,00	0,00	0,00
Despesas Previdenciárias	0,00	0,00	0,00	0,00
Resultado Previdenciário	0,00	0,00	0,00	0,00
<b>Plano Financeiro</b>				
Receitas Previdenciárias	0,00	0,00	0,00	0,00
Despesas Previdenciárias	0,00	0,00	0,00	0,00
Resultado Previdenciário	0,00	0,00	0,00	0,00

RECEITA DA ALIENAÇÃO DE ATIVOS E APLICAÇÃO DOS RECURSOS	Valor apurado até o Bimestre	Saldo a Realizar
Receita de Capital Resultante da Alienação de Ativos	0,00	0,00
Aplicação dos Recursos da Alienação de Ativos	0,00	0,00

DESPESAS COM AÇÕES E SERVIÇOS PÚBLICOS DE SAÚDE	Valor Apurado até o Bimestre	Limite Constitucional Anual	
		% Mínimo a Aplicar no Exercício	% Aplicado até o Bimestre
Despesas com Ações e Serviços Públicos de Saúde executadas com recursos de impostos	1.907.112,56	15,00	18,73

DESPESAS DE CARÁTER CONTINUADO DERIVADAS DE PPP	Valor Apurado no Exercício Corrente
Total das Despesas Consideradas para o Limite / RCL (%)	0,00

 JOSE JOAQUIM DE SOUSA CARVALH  
 273.764.273-68  
 PREFEITO MUNICIPAL

 LEONARDO SOUSA ALVARENGA  
 005.909.213-04  
 SECRETARIO DE ADM E FINANÇAS

 IRACI ALMEIDA DE SOUSA  
 760.801.103-34  
 CONTROLADORA

 CONPLAN  
 726.743.503-34  
 CONTADOR

PREF. MUN. DE CABECEIRAS DO PIAUÍ  
RELATÓRIO DE GESTÃO FISCAL  
DEMONSTRATIVO CONSOLIDADO DA DESPESA COM PESSOAL  
ORÇAMENTOS FISCAIS E DA SEGURIDADE SOCIAL  
JAN/2020 A DEZ/2020

RGF - ANEXO I (LRF, art. 55, inciso I, alínea "a")

RS 1

DESPESA COM PESSOAL	DESPESAS EXECUTADAS (últimos 12 meses)												TOTAL (últimos 12 meses) (a)	INSCRITAS EM RESTOS A PAGAR NÃO PROCESSADOS (b)
	LIQUIDADAS													
	JAN/2020	FEV/2020	MAR/2020	ABR/2020	MAI/2020	JUN/2020	JUL/2020	AGO/2020	SET/2020	OUT/2020	NOV/2020	DEZ/2020		
DESPESA BRUTA COM PESSOAL(I)	840.602,61	1.066.963,40	936.714,74	934.134,59	947.291,51	958.156,56	956.795,63	961.719,45	965.996,84	956.346,07	954.248,96	1.655.853,76	12.134.824,12	0,00
Pessoal Ativo	840.602,61	1.066.963,40	936.714,74	934.134,59	947.291,51	958.156,56	956.795,63	961.719,45	965.996,84	956.346,07	954.248,96	1.655.853,76	12.134.824,12	0,00
Vencimentos, Vantagens e Outras Despesas Variáveis	765.890,86	886.426,72	759.190,41	756.902,81	776.260,04	784.432,56	788.685,62	789.880,78	785.929,43	785.030,76	777.915,07	1.232.988,00	9.899.533,06	0,00
Obrigações Patronais	74.711,75	170.536,68	177.524,33	177.231,78	171.031,47	173.724,00	168.110,01	171.838,67	180.067,41	171.315,31	176.333,89	422.865,76	2.235.291,06	0,00
Benefícios Previdenciários	0,00	0,00	0,00	0,00	0,00	0,00	0,00	0,00	0,00	0,00	0,00	0,00	0,00	0,00
Pessoal Inativo e Pensionistas	0,00	0,00	0,00	0,00	0,00	0,00	0,00	0,00	0,00	0,00	0,00	0,00	0,00	0,00
Aposentadorias, Reserva e Reformas	0,00	0,00	0,00	0,00	0,00	0,00	0,00	0,00	0,00	0,00	0,00	0,00	0,00	0,00
Pensões	0,00	0,00	0,00	0,00	0,00	0,00	0,00	0,00	0,00	0,00	0,00	0,00	0,00	0,00
Outros Benefícios Previdenciários	0,00	0,00	0,00	0,00	0,00	0,00	0,00	0,00	0,00	0,00	0,00	0,00	0,00	0,00
Outras despesas de pessoal decorrentes de contratos de terceirização (§1º do art. 19 da LRF)	0,00	0,00	0,00	0,00	0,00	0,00	0,00	0,00	0,00	0,00	0,00	0,00	0,00	0,00
DESPESAS NÃO COMPUTADAS (II) (§1º do art. 19 da LRF)	0,00	0,00	0,00	0,00	0,00	0,00	0,00	0,00	0,00	0,00	0,00	0,00	0,00	0,00
Indenizações por Demissão e Incentivos à Demissão Voluntária	0,00	0,00	0,00	0,00	0,00	0,00	0,00	0,00	0,00	0,00	0,00	0,00	0,00	0,00
Decorrentes de Decisão Judicial de período anterior ao da apuração	0,00	0,00	0,00	0,00	0,00	0,00	0,00	0,00	0,00	0,00	0,00	0,00	0,00	0,00
Despesas de Exercícios Anteriores de período anterior ao da apuração	0,00	0,00	0,00	0,00	0,00	0,00	0,00	0,00	0,00	0,00	0,00	0,00	0,00	0,00
Inativos e Pensionistas com Recursos Vinculados	0,00	0,00	0,00	0,00	0,00	0,00	0,00	0,00	0,00	0,00	0,00	0,00	0,00	0,00
DESPESA LÍQUIDA COM PESSOAL (III) = (I-II)	840.602,61	1.066.963,40	936.714,74	934.134,59	947.291,51	958.156,56	956.795,63	961.719,45	965.996,84	956.346,07	954.248,96	1.655.853,76	12.134.824,12	0,00
APURAÇÃO DO CUMPRIMENTO DO LIMITE LEGAL													VALOR	% SOBRE RCL
RECEITA CORRENTE LÍQUIDA - RCL (IV)													19.861.762,22	
(-) Transferências obrigatórias da União relativas às emendas individuais (art. 166-A, § 1º, da CF) (V)													0,00	
(-) Transferências obrigatórias da União relativas às emendas de bancada (art. 166, § 16 da CF) (VI)													0,00	
RECEITA CORRENTE LÍQUIDA AJUSTADA PARA CÁLCULO DOS LIMITES DA DESPESA COM PESSOAL (VII) = (IV - V - VI)													19.861.762,22	
DESPESA TOTAL COM PESSOAL - DTP (VIII) = (III + III b)													12.134.824,12	61,10
LIMITE MÁXIMO (IX) (incisos I, II e III, art. 20 da LRF)													11.917.057,33	60,00
LIMITE PRUDENCIAL (X) = (0,95 x IX) (parágrafo único do art. 22 da LRF)													11.321.204,46	57,00
LIMITE DE ALERTA (XI) = (0,90 x IX) (inciso II do §1º do art. 59 da LRF)													10.725.351,60	54,00

Nota:

1 - Durante o exercício, somente as despesas liquidadas são consideradas executadas. No encerramento do exercício, as despesas não liquidadas inscritas em restos a pagar não-processados são também consideradas executadas.

Dessa forma, para maior transparência, as despesas executadas estão segregadas em:

a) Despesas liquidadas, consideradas aquelas em que houve a entrega do material ou serviço, nos termos do art. 63 da Lei 4.320/64;


b) Despesas empenhadas mas não liquidadas, inscritas em Restos a Pagar não-processados, consideradas liquidadas no encerramento do exercício, por força inciso II do art.35 da Lei 4.320/64

2 - A Câmara Municipal não gastará mais de setenta por cento de sua receita com folha de pagamento, incluído o gasto com o subsídio de seus Vereadores, nos termos do Art. 29-A da Constituição Federal

  
JOSE JOAQUIM DE SOUSA CARVALHO  
273.764.273-68  
PREFEITO MUNICIPAL

  
LEONARDO SOUSA ALVARENGA  
005.909.213-04  
SECRETARIO DE ADM E FINANÇAS

  
IRACI ALMEIDA DE SOUSA  
760.801.103-34  
CONTROLADORA

  
CONTADOR


**PREF. MUN. DE CABECEIRAS DO PIAUI**  
**RELATÓRIO DE GESTÃO FISCAL**  
**DEMONSTRATIVO DA DÍVIDA CONSOLIDADA**  
**ORÇAMENTOS FISCAIS E DA SEGURIDADE SOCIAL**  
**JANEIRO/2020 A DEZEMBRO/2020**

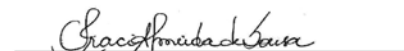
RGF – ANEXO 2 (LRF, art. 55, inciso I, alínea "b")


RS 1

DÍVIDA CONSOLIDADA	SALDO DO EXERCÍCIO ANTERIOR	SALDO DO EXERCÍCIO DE 2020		
		1º Quadrimestre	2º Quadrimestre	3º Quadrimestre
<b>DÍVIDA CONSOLIDADA - DC (I)</b>	0,00	0,00	0,00	0,00
Dívida Mobiliária	0,00	0,00	0,00	0,00
Dívida Contratual	0,00	0,00	0,00	0,00
Empréstimos	0,00	0,00	0,00	0,00
Internos	0,00	0,00	0,00	0,00
Externos	0,00	0,00	0,00	0,00
Reestruturação da Dívida de Estados e Municípios	0,00	0,00	0,00	0,00
Internos	0,00	0,00	0,00	0,00
Financiamentos	0,00	0,00	0,00	0,00
Externos	0,00	0,00	0,00	0,00
Parcelamento e Renegociação de dívidas	0,00	0,00	0,00	0,00
De Tributos	0,00	0,00	0,00	0,00
De Contribuições Previdenciárias	0,00	0,00	0,00	0,00
De Demais Contribuições Sociais	0,00	0,00	0,00	0,00
Do FGTS	0,00	0,00	0,00	0,00
Com Instituição Não financeira	0,00	0,00	0,00	0,00
Demais Dívidas Contratuais	0,00	0,00	0,00	0,00
Precatórios Posteriores a 05/05/2000 (inclusive) - Vencidos e não pagos	0,00	0,00	0,00	0,00
Outras Dívidas	0,00	0,00	0,00	0,00
<b>DEDUÇÕES (II)</b>	0,00	0,00	0,00	0,00
Disponibilidade de Caixa	0,00	0,00	0,00	0,00
Disponibilidade de Caixa Bruta	0,00	0,00	0,00	0,00
(-) Restos a Pagar Processados	331.399,34	157.957,48	95.881,38	170.165,88
Demais Haveres Financeiros	0,00	0,00	0,00	0,00
<b>DÍVIDA CONSOLIDADA LÍQUIDA² (DCL) (III) = (I - II)</b>	0,00	0,00	0,00	0,00
<b>RECEITA CORRENTE LÍQUIDA - RCL</b>	22.940.222,30	23.590.152,06	24.987.520,20	19.861.762,22
(-) Transferências obrigatórias da União relativas às emendas individuais (art. 166-A, § 1º, da CF)	0,00	0,00	0,00	0,00
<b>RECEITA CORRENTE LÍQUIDA AJUSTADA PARA CÁLCULO DOS LIMITES DE ENVIDAMENTO (VI) = (IV - V)</b>	22.940.222,30	23.590.152,06	24.987.520,20	19.861.762,22
% da DC sobre a RCL (I/VI)	0,00	0,00	0,00	0,00
% da DCL sobre a RCL (III/VI)	0,00	0,00	0,00	0,00
LIMITE DEFINIDO POR RESOLUÇÃO DO SENADO FEDERAL - <120%>	27.528.266,76	28.308.182,47	29.985.024,24	23.834.114,66
LIMITE DE ALERTA (inciso III do § 1º do art. 59 da LRF) - <108%>	24.775.440,08	25.477.364,22	26.986.521,82	21.450.703,20
<b>OUTROS VALORES NÃO INTEGRANTES DA DC</b>		<b>SALDO DO EXERCÍCIO DE 2020</b>		
		1º Quadrimestre	2º Quadrimestre	3º Quadrimestre
PRECATÓRIOS ANTERIORES A 05/05/2000	0,00	0,00	0,00	0,00
PRECATÓRIOS POSTERIORES A 05/05/2000 (Não incluídos na DCL)	0,00	0,00	0,00	0,00
PASSIVO ATUARIAL	0,00	0,00	0,00	0,00
INSUFICIÊNCIA FINANCEIRA	331.399,34	157.957,48	95.881,38	170.165,88
DEPÓSITOS E CONSIGNAÇÕES SEM CONTRAPARTIDA	1.781.124,08	1.807.728,94	1.916.627,06	1.947.276,03
RP NÃO-PROCESSADOS	33.971,89	33.971,89	33.971,89	33.971,89
ANTECIPAÇÕES DE RECEITA ORÇAMENTÁRIA – ARO	0,00	0,00	0,00	0,00
DÍVIDA CONTRATUAL DE PPP	0,00	0,00	0,00	0,00
APROPRIAÇÃO DE DEPÓSITOS JUDICIAIS - LC 151/2015	0,00	0,00	0,00	0,00

  
 Prefeito  
 JOSE JOAQUIM DE SOUSA CARVALHO  
 273.764.273-68  
 PREFEITO MUNICIPAL

  
 LEONARDO SOUSA ALVARENGA  
 005.909.213-04  
 SECRETARIO DE ADM E FINANÇAS

  
 IRACI ALMEIDA DE SOUSA  
 760.801.103-34  
 CONTROLADORA

  
 CONPLAN  
 726.743.503-34  
 CONTADOR

FONTE: SCPI - Contabilidade [9.25.25.520], PREFEITURA MUNICIPAL DE CABECEIRAS DO PIAUI

Portaria Nº 91 de 2020 - Mapeamento Atualizado 02/2020

**PREF. MUN. DE CABECEIRAS DO PIAUI**  
**RELATÓRIO DE GESTÃO FISCAL**  
**DEMONSTRATIVO DAS GARANTIAS E CONTRAGARANTIAS DE VALORES**  
**ORÇAMENTOS FISCAIS E DA SEGURIDADE SOCIAL**  
**JANEIRO/2020 A DEZEMBRO/2020**


RGF – ANEXO 3 (LRF, art. 55, inciso I, alínea "c" e art. 40, § 1º)

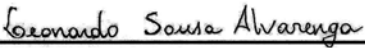
R\$ 1

GARANTIAS CONCEDIDAS	SALDO DO EXERCÍCIO ANTERIOR	SALDO DO EXERCÍCIO DE 2020		
		1º Quadrimestre	2º Quadrimestre	3º Quadrimestre
AOS ESTADOS (I)	0,00	0,00	0,00	0,00
Em Operações de Crédito Externas	0,00	0,00	0,00	0,00
Em Operações de Crédito Internas	0,00	0,00	0,00	0,00
AOS MUNICÍPIOS (II)	0,00	0,00	0,00	0,00
Em Operações de Crédito Externas	0,00	0,00	0,00	0,00
Em Operações de Crédito Internas	0,00	0,00	0,00	0,00
ÀS ENTIDADES CONTROLADAS (III)	0,00	0,00	0,00	0,00
Em Operações de Crédito Externas	0,00	0,00	0,00	0,00
Em Operações de Crédito Internas	0,00	0,00	0,00	0,00
POR MEIO DE FUNDOS E PROGRAMAS (IV)	0,00	0,00	0,00	0,00
<b>TOTAL GARANTIAS CONCEDIDAS (V) = (I + II + III + IV)</b>	<b>0,00</b>	<b>0,00</b>	<b>0,00</b>	<b>0,00</b>
RECEITA CORRENTE LÍQUIDA - RCL (VI)	22.940.222,30	23.590.152,06	24.987.520,20	19.861.762,22
(-) Transferências obrigatórias da União relativas às emendas individuais (art. 166-A, § 1º, da CF) (VII)	0,00	0,00	0,00	0,00
RECEITA CORRENTE LÍQUIDA AJUSTADA PARA CÁLCULO DOS LIMITES DE ENDIVIDAMENTO (VIII) = (VI - VII)	22.940.222,30	23.590.152,06	24.987.520,20	19.861.762,22
% do TOTAL DAS GARANTIAS sobre a RCL AJUSTADA (V/VIII)	0,00	0,00	0,00	0,00
LIMITE DEFINIDO POR RESOLUÇÃO DO SENADO FEDERAL - <22%>	5.046.848,91	5.189.833,45	5.497.254,44	4.369.587,69
LIMITE DE ALERTA (inciso III do §1º do art. 59 da LRF) - <19,8%>	4.542.164,02	4.670.850,11	4.947.529,00	3.932.628,92

CONTRAGARANTIAS RECEBIDAS	SALDO DO EXERCÍCIO ANTERIOR	SALDO DO EXERCÍCIO DE 2020		
		1º Quadrimestre	2º Quadrimestre	3º Quadrimestre
DOS ESTADOS (IX)	0,00	0,00	0,00	0,00
Em Garantia às operações de Crédito Externas	0,00	0,00	0,00	0,00
Em Garantia às operações de Crédito Internas	0,00	0,00	0,00	0,00
DOS MUNICÍPIOS (X)	0,00	0,00	0,00	0,00
Em Garantia às operações de Crédito Externas	0,00	0,00	0,00	0,00
Em Garantia às operações de Crédito Internas	0,00	0,00	0,00	0,00
DAS ENTIDADES CONTROLADAS (XI)	0,00	0,00	0,00	0,00
Em Garantia às operações de Crédito Externas	0,00	0,00	0,00	0,00
Em Garantia às operações de Crédito Internas	0,00	0,00	0,00	0,00
EM GARANTIAS POR MEIO DE FUNDOS E PROGRAMAS (XII)	0,00	0,00	0,00	0,00
<b>TOTAL CONTRAGARANTIAS RECEBIDAS (XIII) = (IX + X + XI + XII)</b>	<b>0,00</b>	<b>0,00</b>	<b>0,00</b>	<b>0,00</b>

  
JOSE JOAQUIM DE SOUSA CARVALHO  
Prefeito  
273.764.273-68  
PREFEITO MUNICIPAL

  
LEONARDO SOUSA ALVARENGA  
005.909.213-04  
SECRETARIO DE ADM E FINANÇAS

  
IRACI ALMEIDA DE SOUSA  
760.801.103-34  
CONTROLADORA

  
CONTADOR  
126.743.303-34  
CONTADOR

FONTE: SCPI - Contabilidade [9.25.25.520], PREFEITURA MUNICIPAL DE CABECEIRAS DO PIAUI

Portaria Nº 91 de 2020 - Mapeamento Atualizado 02/2020

**PREF. MUN. DE CABECEIRAS DO PIAUI**  
**RELATÓRIO DE GESTÃO FISCAL**  
**DEMONSTRATIVO DAS OPERAÇÕES DE CRÉDITO**  
**ORÇAMENTOS FISCAIS E DA SEGURIDADE SOCIAL**  
**JANEIRO/2020 A DEZEMBRO/2020**


RGF – ANEXO 4 (LRF, art. 55, inciso I, alínea "d" e inciso III alínea "c")


RS 1

OPERAÇÕES DE CRÉDITO	VALOR REALIZADO	
	No Quadrimestre de Referência	Até o Quadrimestre de Referência (a)
Mobiliária	0,00	0,00
Interna	0,00	0,00
Externa	0,00	0,00
Contratual	0,00	0,00
Interna	0,00	0,00
Empréstimos	0,00	0,00
Aquisição Financiada de Bens e Arrendamento Mercantil Financeiro	0,00	0,00
Antecipação de Receita pela Venda a Termo de Bens e Serviços	0,00	0,00
Assunção, Reconhecimento e Confissão de Dívidas (LRF, art. 29, § 1º)	0,00	0,00
Operações de crédito não sujeitas ao limite para fins de contratação 1 (I)	0,00	0,00
Externa	0,00	0,00
Empréstimos	0,00	0,00
Aquisição Financiada de Bens e Arrendamento Mercantil Financeiro	0,00	0,00
Antecipações de Receitas pela Venda a Termo de Bens e Serviços	0,00	0,00
Assunção, Reconhecimento e Confissão de Dívidas (LRF, art. 29, § 1º)	0,00	0,00
Operações de crédito não sujeitas ao limite para fins de contratação 1 (II)	0,00	0,00
<b>TOTAL (III)</b>	<b>0,00</b>	<b>0,00</b>


APURAÇÃO DO CUMPRIMENTO DOS LIMITES	VALOR	% SOBRE A RCL
RECEITA CORRENTE LÍQUIDA – RCL (IV)	19.861.762,22	0,00
(-) Transferências obrigatórias da União relativas às emendas individuais (§ 1º, art. 166-A da CF) (V)	0,00	0,00
RECEITA CORRENTE LÍQUIDA AJUSTADA PARA CÁLCULO DOS LIMITES DE ENDIVIDAMENTO (VI) = (IV - V)	19.861.762,22	0,00
OPERAÇÕES VEDADAS (VII)	0,00	0,00
TOTAL CONSIDERADO PARA FINS DA APURAÇÃO DO CUMPRIMENTO DO LIMITE (VIII) = (IIIa + VII - Ia - IIa)	0,00	0,00
LIMITE GERAL DEFINIDO POR RESOLUÇÃO DO SENADO FEDERAL PARA AS OPERAÇÕES DE CRÉDITO INTERNAS E EXTERNAS	3.177.881,96	16,00
LIMITE DE ALERTA (inciso III do §1º do art. 59 da LRF) - <14.4%>	2.860.093,76	14,40
OPERAÇÕES DE CRÉDITO POR ANTECIPAÇÃO DA RECEITA ORÇAMENTÁRIA	0,00	0,00
LIMITE DEFINIDO POR RESOLUÇÃO DO SENADO FEDERAL PARA AS OPERAÇÕES DE CRÉDITO POR ANTECIPAÇÃO DA RECEITA ORÇAMENTÁRIA	1.390.323,36	7,00

OUTRAS OPERAÇÕES QUE INTEGRAM A DÍVIDA CONSOLIDADA	VALOR REALIZADO	
	No Quadrimestre de Referência	Até o Quadrimestre de Referência (a)
Parcelamentos de Dívidas	0,00	0,00
Tributos	0,00	0,00
Contribuições Previdenciárias	0,00	0,00
FGTS	0,00	0,00
Operações de reestruturação e recomposição do principal de dívidas	0,00	0,00

  
 JOSE JOAQUIM DE SOUSA CARVALHO  
 Prefeito  
 273.764.273-68  
 PREFEITO MUNICIPAL

  
 LEONARDO SOUSA ALVARENGA  
 005.909.213-04  
 SECRETARIO DE ADM E FINANÇAS

  
 IRACI ALMEIDA DE SOUSA  
 760.801.103-34  
 CONTROLADORA

  
 CONTADOR  
 726.743.503-34  
 CONTADOR

FONTE: SCPI - Contabilidade [9.25.25.520], PREFEITURA MUNICIPAL DE CABECEIRAS DO PIAUI

Portaria Nº 91 de 2020 - Mapeamento Atualizado 02/2020

**PREF. MUN. DE CABECEIRAS DO PIAUI**  
RELATÓRIO DE GESTÃO FISCAL  
**DEMONSTRATIVO CONSOLIDADO DA DISPONIBILIDADE DE CAIXA E DOS RESTOS A PAGAR**  
ORÇAMENTOS FISCAIS E DA SEGURIDADE SOCIAL  
Referência: JANEIRO A DEZEMBRO /2020


1 of 1

RGF - ANEXO 5 (LRF, art. 55, Inciso III, alínea "a")

RS 1

DESTINAÇÃO DE RECURSOS	DISPONIBILIDADE DE CAIXA BRUTA	OBRIGAÇÕES FINANCEIRAS				INSUFICIÊNCIA FINANCEIRA VERIFICADA NO CONSÓRCIO PÚBLICO	DISPONIBILIDADE DE CAIXA LÍQUIDA (Antes da inscrição em Restos a Pagar Não Processados)	RESTOS A PAGAR EMPENHADOS E NÃO LIQUIDADOS DO EXERCÍCIO	EMPENHOS NÃO LIQUIDADOS CANCELADOS (Não inscritos por Insuficiência Financeira)	DISPONIBILIDADE DE CAIXA LÍQUIDA (Após a inscrição em Restos a Pagar Não Processados)
		Restos a Pagar Liquidados e Não Pagos		Restos a Pagar Empenhados e Não Liquidados de Exercícios Anteriores	Demais Obrigações Financeiras					
		De Exercícios Anteriores	Do Exercício							
(a)	(b)	(c)	(d)	(e)	(f)	(g)=(a)-(b)+(d)+(e)-f)	(h)	(i)	(j)=(g-h)	
TOTAL DOS RECURSOS NÃO VINCULADOS - Contrato de Rateio (I)	-1.045.011,16	37.182,74	4.295,19	33.967,89	87.658,04	0,00	-1.208.115,02	0,00	0,00	-1.208.115,02
Recursos Ordinários	-266.488,73	37.182,74	4.295,19	33.967,89	87.658,04	0,00	-429.592,59	0,00	0,00	-429.592,59
Outros Recursos não Vinculados	-778.522,43	0,00	0,00	0,00	0,00	0,00	-778.522,43	0,00	0,00	-778.522,43
TOTAL DOS RECURSOS VINCULADOS (II)	4.126.004,13	58.698,64	69.989,31	4,00	1.950.795,80	0,00	2.046.516,38	0,00	0,00	2.046.516,38
Recargas de Impostos e de Transferência de Impostos - Educação	-404.098,90	0,00	0,00	0,00	0,00	0,00	-404.098,90	0,00	0,00	-404.098,90
Transferências do FUNDEB	-2.931.366,95	54.593,03	53.399,24	4,00	0,00	0,00	-3.039.363,22	0,00	0,00	-3.039.363,22
Outros Recursos Vinculados à Educação	403.478,88	897,09	0,00	0,00	0,00	0,00	402.581,79	0,00	0,00	402.581,79
Recargas de Impostos e de Transferência de Impostos - Saúde	0,00	0,00	0,00	0,00	0,00	0,00	0,00	0,00	0,00	0,00
Outros Recursos Vinculados à Saúde	3.315.083,21	2.641,31	16.590,07	0,00	0,00	0,00	3.295.851,83	0,00	0,00	3.295.851,83
Recursos Vinculados à Assistência Social	940.907,84	567,21	0,00	0,00	0,00	0,00	940.340,63	0,00	0,00	940.340,63
Recursos Vinculados ao RPPS - Plano Previdenciário	0,00	0,00	0,00	0,00	0,00	0,00	0,00	0,00	0,00	0,00
Recursos Vinculados ao RPPS - Plano Financeiro	0,00	0,00	0,00	0,00	0,00	0,00	0,00	0,00	0,00	0,00
Recursos de Operações de Crédito (exceto vinculados à Educação e à S)	0,00	0,00	0,00	0,00	0,00	0,00	0,00	0,00	0,00	0,00
Recursos de Alienação de Bens/Ativos	0,00	0,00	0,00	0,00	0,00	0,00	0,00	0,00	0,00	0,00
Outros Recursos Vinculados	2.802.000,05	0,00	0,00	0,00	1.950.795,80	0,00	851.204,25	0,00	0,00	851.204,25
TOTAL (III) = (I + II)	3.080.992,97	95.881,38	74.284,50	33.971,89	2.038.453,84	0,00	838.401,36	0,00	0,00	838.401,36

  
JOSE JOAQUIM DE SOUSA CARVALHO  
273.764.273-88  
PREFEITO MUNICIPAL

  
LEONARDO SOUSA ALVARENGA  
005.909.213-04  
SECRETARIO DE ADM E FINANÇAS

  
IRACI ALMEIDA DE SOUSA  
760.801.103-34  
CONTROLADORA

  
CONTADOR

**PREF. MUN. DE CABECEIRAS DO PIAUÍ**  
**RELATÓRIO DE GESTÃO FISCAL**  
**DEMONSTRATIVO SIMPLIFICADO DO RELATÓRIO DE GESTÃO FISCAL**  
**ORÇAMENTOS FISCAIS E DA SEGURIDADE SOCIAL**  
**JANEIRO/2020 A DEZEMBRO/2020**

LRF, art. 48 – Anexo 6

RS 1

RECEITA CORRENTE LÍQUIDA		VALOR
Receita Corrente Líquida		19.861.762,22
Receita Corrente Líquida Ajustada para Cálculo dos Limites de Endividamento		19.861.762,22
Receita Corrente Líquida Ajustada para Cálculo dos Limites da Despesa com Pessoal		19.861.762,22

DESPESA COM PESSOAL	VALOR	% SOBRE A RCL
Despesa Total com Pessoal - DTP	12.134.824,12	61,10
Limite Máximo (incisos I, II e III, art. 20 da LRF) - <%>	11.917.057,33	60,00
Limite Prudencial (parágrafo único, art. 22 da LRF) - <%>	11.321.204,46	57,00
Limite de Alerta (inciso II do §1º do art. 59 da LRF) - <%>	10.725.351,60	54,00

DÍVIDA CONSOLIDADA	VALOR	% SOBRE A RCL
Dívida Consolidada Líquida	0,00	0,00
Limite Definido por Resolução do Senado Federal	23.834.114,66	120,00

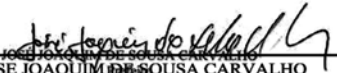
GARANTIAS DE VALORES	VALOR	% SOBRE A RCL
Total das Garantias Concedidas	0,00	0,00
Limite Definido por Resolução do Senado Federal	4.369.587,69	22,00


  


OPERAÇÕES DE CRÉDITOS	VALOR	% SOBRE A RCL
Operações de Crédito Internas e Externas	0,00	0,00
Limite Definido pelo Senado Federal para Operações de Crédito Externas e Internas	3.177.881,96	16,00
Operações de Crédito por Antecipação da Receita	0,00	0,00
Limite Definido pelo Senado Federal para Operações de Crédito por Antecipação da Receita	1.390.323,36	7,00


  

RESTOS A PAGAR	RESTOS A PAGAR EMPENHADOS E NÃO LIQUIDADOS DO EXERCÍCIO	DISPONIBILIDADE DE CAIXA LÍQUIDA (APÓS A INSCRIÇÃO EM RESTOS A PAGAR NÃO PROCESSADOS DO EXERCÍCIO)
Valor Total	0,00	838.401,36

  
 JOSE JOAQUIM DE SOUSA CARVALHO  
 273.764.273-68  
 PREFEITO MUNICIPAL

  
 LEONARDO SOUSA ALVARENGA  
 005.909.213-04  
 SECRETARIO DE ADM E FINANÇAS

  
 IRACI ALMEIDA DE SOUSA  
 760.801.103-34  
 CONTROLADORA

  
 CONPL  
 726.743.503-34  
 CONTADOR





Estado do Piauí  
**PREFEITURA MUNICIPAL DE COIVARAS**  
 CNPJ: 41.522.335/0001-57  
 Período: JANEIRO a DEZEMBRO/2020

RELATÓRIO DE GESTÃO FISCAL  
 DÍVIDA CONSOLIDADA LÍQUIDA - ANEXO II  
 ORÇAMENTOS FISCAL E DA SEGURIDADE SOCIAL  
 LRF, Art. 55, inciso I, alínea "b"

R\$ 1,00

DÍVIDA CONSOLIDADA	SALDO DO EXERCÍCIO ANTERIOR	SALDO DO EXERCÍCIO DE 2020		
		Até 1º Quadrim.	Até 2º Quadrim.	Até 3º Quadrim.
<b>DÍVIDA CONSOLIDADA - DC (I)</b>	<b>1.618.961,65</b>	<b>1.546.184,84</b>	<b>1.510.678,18</b>	<b>1.454.995,33</b>
Dívida Mobiliária	0,00	0,00	0,00	0,00
Dívida Contratual	1.618.961,65	1.546.184,84	1.510.678,18	1.454.995,33
Empréstimos	0,00	0,00	0,00	0,00
Interna	0,00	0,00	0,00	0,00
Externa	0,00	0,00	0,00	0,00
Reestruturação da Dívida de Estados e Municípios	0,00	0,00	0,00	0,00
Financiamentos	0,00	0,00	0,00	0,00
Interna	0,00	0,00	0,00	0,00
Externa	0,00	0,00	0,00	0,00
Parcelamento e Renegociação de dívidas:	1.618.961,65	1.546.184,84	1.510.678,18	1.454.995,33
De Tributos	0,00	0,00	0,00	0,00
De Contribuições Previdenciárias	1.582.941,11	1.510.164,30	1.474.657,64	1.431.563,42
De Demais Contribuições Sociais	13.331,21	13.331,21	13.331,21	742,58
De FGTS	22.689,33	22.689,33	22.689,33	22.689,33
Com Instituição Não financeira	0,00	0,00	0,00	0,00
Demais Dívidas Contratuais	0,00	0,00	0,00	0,00
Precatórios Posteriores a 05/05/2000 (Inclusive) - Vencidos e não Pagos	0,00	0,00	0,00	0,00
Outras Dívidas	0,00	0,00	0,00	0,00
<b>DEDUÇÕES (II)</b>	<b>408.975,82</b>	<b>1.327.316,65</b>	<b>995.646,16</b>	<b>165.260,10</b>
Disponibilidade de Caixa	408.975,82	1.327.316,65	995.646,16	165.260,10
Disponibilidade de Caixa Bruta	967.988,22	1.737.044,04	1.321.373,55	524.027,77
(-) Restos a Pagar Processados (Exceto Precatórios)	559.012,40	409.727,39	325.727,39	358.767,67
Demais Haveres Financeiros	0,00	0,00	0,00	0,00
<b>DÍVIDA CONSOLIDADA LÍQUIDA - DCL (III) = (I - II)</b>	<b>1.209.985,83</b>	<b>218.868,19</b>	<b>515.032,02</b>	<b>1.289.735,23</b>
<b>RECEITA CORRENTE LÍQUIDA - RCL (IV)</b>	<b>14.645.195,85</b>	<b>15.884.233,70</b>	<b>16.776.956,55</b>	<b>16.577.719,78</b>
(-) Transferências Obrigatórias da União Relativas às Emendas Individuais (art. 166-A, § 1º, da CF) (V)	0,00	770.454,00	870.454,00	870.454,00
<b>= RECEITA CORRENTE LÍQUIDA AJUSTADA PARA CÁLCULO DOS LIMITES DE ENDIVIDAMENTO (VI) = (IV - V)</b>	<b>14.645.195,85</b>	<b>15.113.779,70</b>	<b>15.906.502,55</b>	<b>15.707.265,78</b>
<b>% DA DC SOBRE A RCL (I/VI)</b>	<b>11,05</b>	<b>10,23</b>	<b>9,50</b>	<b>9,26</b>
<b>% DA DCL SOBRE A RCL (III/VI)</b>	<b>8,26</b>	<b>1,45</b>	<b>3,24</b>	<b>8,21</b>
<b>LIMITE DEFINIDO POR RESOLUÇÃO DO SENADO FEDERAL - 120 %</b>	<b>17.574.235,02</b>	<b>18.136.535,64</b>	<b>19.087.803,06</b>	<b>18.848.718,94</b>
<b>LIMITE DE ALERTA (inciso III do § 1º do art. 59 da LRF) - 108 %</b>	<b>15.816.811,52</b>	<b>16.322.882,08</b>	<b>17.179.022,75</b>	<b>16.963.847,04</b>

OUTROS VALORES NÃO INTEGRANTES DA DC	SALDO DO EXERCÍCIO ANTERIOR	SALDO DO EXERCÍCIO DE 2020		
		Até 1º Quadrim.	Até 2º Quadrim.	Até 3º Quadrim.
PRECATÓRIOS ANTERIORES A 05/05/2000	0,00	0,00	0,00	0,00
PRECATÓRIOS POSTERIORES A 05/05/2000 (Não Incluídos na DCL)	0,00	0,00	0,00	0,00
PASSIVO ATUARIAL	0,00	0,00	0,00	0,00
INSUFICIÊNCIA FINANCEIRA	0,00	0,00	0,00	-609.220,55
DEPÓSITOS E CONSIGNAÇÕES SEM CONTRAPARTIDA	1.807.859,40	1.794.512,05	1.927.192,86	1.966.867,93
RP NÃO-PROCESSADOS	71.125,73	71.125,73	71.125,73	0,00
ANTECIPAÇÕES DE RECEITA ORÇAMENTÁRIA - ARO	0,00	0,00	0,00	0,00
DÍVIDA CONTRATUAL DE PPP	0,00	0,00	0,00	0,00
APROPRIAÇÃO DE DEPÓSITOS JUDICIAIS - LC 151/2015	0,00	0,00	0,00	0,00

FONTE: Sistema.....: Scp20H(Sistema de Contabilidade Pública)-www.simplesinformatica.com  
 Unidade Responsável: SETOR DE CONTABILIDADE  
 Data da Emissão.....: 05/03/2021, 10:36:36

\_\_\_\_\_  
 MARCELINO ALMEIDA DE ARAUJO  
 PREFEITO MUNICIPAL  
 CPF: 353.940.563-15

\_\_\_\_\_  
 FRANCISCO DAS CHAGAS DO VALE GOMES  
 SECRETÁRIO MUNICIPAL DE FINANÇAS  
 CPF: 026.893.063-52

\_\_\_\_\_  
 MARIA DAS GRAÇAS PESSOA DE BRITO FURTADO  
 CONTROLADOR INTERNO  
 CPF: 287.406.613-34

PREENCHIDO CONFORME MANUAL DE DEMONSTRATIVOS FISCAIS, 10ª EDIÇÃO (MF-STN). www.simplesinformatica.com

Usuário: SUPERVISOR | Data: 05/03/2021 10:36:36.001 SIAFIC: SCP20H | Ver: 20.23.00 | File: SCP\_RGF2.PRG

Estado do Piauí  
PREFEITURA MUNICIPAL DE COIVARAS  
CNPJ: 41.522.335/0001-57  
Período: JANEIRO a DEZEMBRO/2020

RELATÓRIO DE GESTÃO FISCAL  
GARANTIAS E CONTRAGARANTIAS DE VALORES  
ORÇAMENTOS FISCAL E DA SEGURIDADE SOCIAL  
LRF, Art 55, inciso I, alínea "c" e art 40, § 1º  
ANEXO III

GARANTIAS CONCEDIDAS	SALDO DO EXERCÍCIO ANTERIOR	SALDO DO EXERCÍCIO DE 2020		
		Até o 1º Quadrim.	Até o 2º Quadrim.	Até o 3º Quadrim.
AOS ESTADOS (I)	0,00	0,00	0,00	0,00
Em Operações de Crédito Externas	0,00	0,00	0,00	0,00
Em Operações de Crédito Internas	0,00	0,00	0,00	0,00
AOS MUNICÍPIOS (II)	0,00	0,00	0,00	0,00
Em Operações de Crédito Externas	0,00	0,00	0,00	0,00
Em Operações de Crédito Internas	0,00	0,00	0,00	0,00
ÀS ENTIDADES CONTROLADAS (III)	0,00	0,00	0,00	0,00
Em Operações de Crédito Externas	0,00	0,00	0,00	0,00
Em Operações de Crédito Internas	0,00	0,00	0,00	0,00
POR MEIO DE FUNDOS E PROGRAMAS (IV)	0,00	0,00	0,00	0,00
<b>TOTAL GARANTIAS CONCEDIDAS (V) = (I + II + III + IV)</b>	<b>0,00</b>	<b>0,00</b>	<b>0,00</b>	<b>0,00</b>
RECEITA CORRENTE LÍQUIDA - RCL (VI)	14.645.195,85	15.884.233,70	16.776.956,55	16.577.719,78
(-) Transferências Obrigatórias da União relativas às Emendas Individuais (art. 166-A, § 1º, da CF) (VII)	0,00	870.454,00	870.454,00	870.454,00
<b>(=) RECEITA CORRENTE LÍQUIDA AJUSTADA PARA CÁLCULO DOS LIMITES DE ENDIVIDAMENTO (VIII) = (VI - VII)</b>	<b>14.645.195,85</b>	<b>15.013.779,70</b>	<b>15.906.502,55</b>	<b>15.707.265,78</b>
% do TOTAL DAS GARANTIAS sobre a RCL AJUSTADA (V/VIII)	0,00	0,00	0,00	0,00
LIMITE DEFINIDO POR RESOLUÇÃO DO SENADO FEDERAL 22.00%	3.221.943,09	3.494.531,41	3.690.930,44	3.647.098,35
LIMITE DE ALERTA (inciso III do §1º art. 59 da LRF) 19.80%	2.899.748,78	3.145.078,27	3.321.837,40	3.282.388,52

CONTRAGARANTIAS RECEBIDAS	SALDO DO EXERCÍCIO ANTERIOR	SALDO DO EXERCÍCIO DE 2020		
		Até o 1º Quadrim.	Até o 2º Quadrim.	Até o 3º Quadrim.
AOS ESTADOS (I)	0,00	0,00	0,00	0,00
Em Operações de Crédito Externas	0,00	0,00	0,00	0,00
Em Operações de Crédito Internas	0,00	0,00	0,00	0,00
AOS MUNICÍPIOS (II)	0,00	0,00	0,00	0,00
Em Operações de Crédito Externas	0,00	0,00	0,00	0,00
Em Operações de Crédito Internas	0,00	0,00	0,00	0,00
ÀS ENTIDADES CONTROLADAS (III)	0,00	0,00	0,00	0,00
Em Operações de Crédito Externas	0,00	0,00	0,00	0,00
Em Operações de Crédito Internas	0,00	0,00	0,00	0,00
EM GARANTIAS POR MEIO DE FUNDOS E PROGRAMAS (XII)	0,00	0,00	0,00	0,00
<b>TOTAL CONTRAGARANTIAS RECEBIDAS (XIII) = (IX + X + XI + XII)</b>	<b>0,00</b>	<b>0,00</b>	<b>0,00</b>	<b>0,00</b>

MEDIDAS CORRETIVAS:

FONTE: Sistema.....: Scp20H(Sistema de Contabilidade Pública)-www.simplesinformatica.com  
Unidade Responsável: SETOR DE CONTABILIDADE  
Data da Emissão.....: 05/03/2021, 10:36:58

MARCELINO ALMEIDA DE ARAUJO  
PREFEITO MUNICIPAL  
CPF: 353.940.563-15

FRANCISCO DAS CHAGAS DO VALE GOMES  
SECRETÁRIO MUNICIPAL DE FINANÇAS  
CPF: 026.893.063-52

MARIA DAS GRAÇAS FERRO DE BRITO FURTADO  
CONTROLADOR INTERNO  
CPF: 287.406.613-34

PREENCHIDO CONFORME MANUAL DE DEMONSTRATIVOS FISCAIS, 10ª EDIÇÃO (MF-51N).

www.simplesinformatica.com

Estado do Piauí  
 PREFEITURA MUNICIPAL DE COIVARAS  
 CNPJ: 41.522.335/0001-57  
 Período: JANEIRO a DEZEMBRO/2020

RELATÓRIO DE GESTÃO FISCAL  
 OPERAÇÃO DE CRÉDITOS - ANEXO IV  
 ORÇAMENTOS FISCAL E DA SEGURIDADE SOCIAL  
 LRF, Art. 55, inc. I, alí. "d" e Inc. III, alí. "c"

	OPERAÇÕES DE CRÉDITO	VALOR REALIZADO	
		No Quadrimestre de Referência	Até o Quadrimestre de Referência (a)
Mobiliária		0,00	0,00
Interna		0,00	0,00
Externa		0,00	0,00
Contratual		0,00	0,00
Interna		0,00	0,00
Empréstimos		0,00	0,00
Aquisição Financiada de Bens e Arrendamento Mercantil Financeiro		0,00	0,00
Antecipação de Receita pela Venda a Termo de Bens e Serviços		0,00	0,00
Assunção, Reconhecimento e Confissão de Dívidas (LRF, art. 29, § 1º)		0,00	0,00
Operações de crédito não sujeitas ao limite para fins de contratação (I)		0,00	0,00
Externa		0,00	0,00
Empréstimos		0,00	0,00
Aquisição Financiada de Bens e Arrendamento Mercantil Financeiro		0,00	0,00
Antecipações de Receitas pela Venda a Termo de Bens e Serviços		0,00	0,00
Assunção, Reconhecimento e Confissão de Dívidas (LRF, art. 29, § 1º)		0,00	0,00
Operações de crédito não sujeitas ao limite para fins de contratação (II)		0,00	0,00
<b>TOTAL (III)</b>		<b>0,00</b>	<b>0,00</b>

	VALOR	% SOBRE A RCL
<b>APURAÇÃO DO CUMPRIMENTO DOS LIMITES</b>		
RECEITA CORRENTE LÍQUIDA - RCL (IV)	16.577.719,78	-----
(-) Transferências obrigatórias da União relativas às emendas individuais (§ 1º, art. 166-A da CF) (V)	870.454,00	-----
RECEITA CORRENTE LÍQUIDA AJUSTADA PARA CÁLCULO DOS LIMITES DE ENDIVIDAMENTO (VI) = (IV - V)	15.707.265,78	-----
OPERAÇÕES VEDADAS (VII)	0,00	0,00%
TOTAL CONSIDERADO PARA FINS DA APURAÇÃO DO CUMPRIMENTO DO LIMITE (VIII) = (IIIa + V - Ia - IIa)	0,00	0,00%
LIMITE GERAL DEFINIDO POR RESOLUÇÃO DO SENADO FEDERAL PARA AS OPERAÇÕES DE CRÉDITO INTERNAS E EXTERNAS	2.513.162,52	16,00%
LIMITE DE ALERTA (inciso III do §1º do art. 59 da LRF)	2.261.846,27	14,40%
OPERAÇÕES DE CRÉDITO POR ANTECIPAÇÃO DA RECEITA ORÇAMENTÁRIA	0,00	0,00%
LIMITE DEFINIDO POR RESOLUÇÃO DO SENADO FEDERAL PARA AS OPERAÇÕES DE CRÉDITO POR ANTECIPAÇÃO DA RECEITA ORÇAMENTÁRIA	1.099.508,60	7,00%

	VALOR REALIZADO	
	No Quadrimestre de Referência	Até o Quadrimestre de Referência (a)
<b>OUTRAS APURAÇÕES QUE INTEGRAM A DÍVIDA CONSOLIDADA</b>		
Parcelamentos de Dívidas	0,00	0,00
Tributos	0,00	0,00
Contribuições Previdenciárias	0,00	0,00
FGTS	0,00	0,00
Operações de reestruturação e recomposição do principal de dívidas	0,00	0,00

FONTE: Sistema.....: Scp20H(Sistema de Contabilidade Pública)-www.simplesinformatica.com  
 Unidade Responsável: SETOR DE CONTABILIDADE  
 Data da Emissão.....: 05/03/2021, 10:37:17

MARCELINO ALMEIDA DE ARAUJO  
 PREFEITO MUNICIPAL  
 CPF: 353.940.563-15

FRANCISCO DAS CHAGAS DO VALE GOMES  
 SECRETÁRIO MUNICIPAL DE FINANÇAS  
 CPF: 026.893.063-52

MARIA DAS GRAÇAS PESSOA DE BRITO FURTADO  
 CONTROLADOR INTERNO  
 CPF: 287.406.613-34

PREENCHIDO CONFORME MANUAL DE DEMONSTRATIVOS FISCAIS, 10ª EDIÇÃO (MF-STN).

www.simplesinformatica.com

Estado do Piauí  
PREFEITURA MUNICIPAL DE COIVARAS  
CNPJ: 41.522.335/0001-57  
PODER EXECUTIVO  
Período: Até Dezembro / 2020

RELATÓRIO DE GESTÃO FISCAL  
DISPONIBILIDADE DE CAIXA E RESTOS A PAGAR- ANEXO V  
ORÇAMENTOS FISCAL E DA SEGURIDADE SOCIAL  
LRF, Art. 55, inciso III, alínea "a"

IDENTIFICAÇÃO DOS RECURSOS	OBRIGAÇÕES FINANCEIRAS				DESAJUS	INSUFICIÊNCIA FINANCEIRA	DISPONIBILIDADE		EMPENHOS NÃO LIQUIDADOS		DISPONIBILIDADE		
	DE CAIXA BRUTA		DE PAGOS				DE CAIXA LÍQUIDA	RESTOS A PAGAR	CANCELADOS	DE CAIXA LÍQUIDA	INSCRITOS	DE CAIXA LÍQUIDA	INSCRITOS
	DE EXERCÍCIOS ANTERIORES	DO EXERCÍCIO	NÃO LIQUIDADOS DE EXERCÍCIOS ANTERIORES	EMENDADOS E NÃO LIQUIDADOS DO EXERCÍCIO			DE ANTES DA INSCRIÇÃO EM PÚBLICO	NÃO LIQUIDADOS DO EXERCÍCIO	DO EXERCÍCIO	DE ANTES DA INSCRIÇÃO EM PÚBLICO	NÃO LIQUIDADOS DO EXERCÍCIO	DO EXERCÍCIO	DO EXERCÍCIO
(a)	(b)	(c)	(d)	(e)	(f)	(g) = (a) - (b) - (c) - (d)	(h)	(i)	(j) = (g) - (h)	(k)	(l) = (j) - (i)		
<b>TOTAL DOS RECURSOS NÃO VINCULADOS (I)</b>	<b>12.244,22</b>	<b>0,00</b>	<b>247.185,52</b>	<b>0,00</b>	<b>826.802,00</b>	<b>0,00</b>	<b>-1.063.743,30</b>	<b>1.975,05</b>	<b>0,00</b>	<b>-1.063.718,35</b>	<b>0,00</b>	<b>-1.055.218,35</b>	
001-Recursos Ordinários	12.244,22	0,00	238.685,52	0,00	826.802,00	0,00	-1.053.243,30	1.975,05	0,00	-1.055.218,35	0,00	-1.055.218,35	
090-Outros Recursos Não Vinculados	0,00	0,00	8.500,00	0,00	0,00	0,00	-8.500,00	0,00	0,00	-8.500,00	0,00	-8.500,00	
<b>TOTAL DOS RECURSOS VINCULADOS (II)</b>	<b>511.783,95</b>	<b>0,00</b>	<b>103.430,60</b>	<b>0,00</b>	<b>1.133.558,77</b>	<b>0,00</b>	<b>-735.305,82</b>	<b>0,00</b>	<b>0,00</b>	<b>-735.305,82</b>	<b>0,00</b>	<b>-402.376,35</b>	
116-Transferências do FUNDEB - Exceto Complementação de Uni	103.163,11	0,00	551,59	0,00	505.588,37	0,00	-402.976,35	0,00	0,00	-402.976,35	0,00	-402.976,35	
117-Transferências do FUNDEB - Complementação da União	0,00	0,00	48.405,25	0,00	39.999,29	0,00	-88.404,54	0,00	0,00	-88.404,54	0,00	-88.404,54	
120-Transferência do Salário - Educação	4.859,58	0,00	0,00	0,00	674,39	0,00	4.185,19	0,00	0,00	4.185,19	0,00	4.185,19	
121-Transf. de Recursos do FNDE Referentes ao Programa Din	34,46	0,00	0,00	0,00	0,00	0,00	34,46	0,00	0,00	34,46	0,00	34,46	
122-Transf. de Recursos do FNDE Referentes ao Programa Naci	13.192,68	0,00	0,00	0,00	0,00	0,00	13.192,68	0,00	0,00	13.192,68	0,00	13.192,68	
123-Transf. de Recursos do FNDE Referentes ao Programa Naci	45.531,71	0,00	0,00	0,00	0,00	0,00	45.531,71	0,00	0,00	45.531,71	0,00	45.531,71	
124-Outras Transferências de Recursos do FNDE	4.194,42	0,00	0,00	0,00	1.145,48	0,00	3.048,95	0,00	0,00	3.048,95	0,00	3.048,95	
125-Transf. de Convênios ou de Contratos de Repasse vincula	0,00	0,00	0,00	0,00	1.234,19	0,00	-1.234,19	0,00	0,00	-1.234,19	0,00	-1.234,19	
213-Transf. Fundo a Fundo de Recursos do SUS provenientes d	88.820,75	0,00	12.000,00	0,00	27.742,84	0,00	19.077,99	0,00	0,00	19.077,99	0,00	19.077,99	
214-Transf. Fundo a Fundo de Recursos do SUS provenientes d	144.318,54	0,00	26.219,65	0,00	541.299,79	0,00	-423.200,90	0,00	0,00	-423.200,90	0,00	-423.200,90	
311-Transf. de Recursos do Fundo Nacional de Assistência So	31.060,34	0,00	16.254,61	0,00	84.299,15	0,00	-69.493,42	0,00	0,00	-69.493,42	0,00	-69.493,42	
390-Outros Recursos Vinculados à Assistência Social	2.434,38	0,00	0,00	0,00	0,00	0,00	2.434,38	0,00	0,00	2.434,38	0,00	2.434,38	
510-Outras Transferências de Convênios da União	1.175,18	0,00	0,00	0,00	0,00	0,00	1.175,18	0,00	0,00	1.175,18	0,00	1.175,18	
520-Outras Transferências de Convênios dos Estados	1.119,61	0,00	0,00	0,00	0,00	0,00	1.119,61	0,00	0,00	1.119,61	0,00	1.119,61	
940-Outras vinculações de transferências	101.878,78	0,00	0,00	0,00	0,00	0,00	101.878,78	0,00	0,00	101.878,78	0,00	101.878,78	
990-Outras Destinações Vinculadas de Recursos	0,00	0,00	0,00	0,00	-68.424,75	0,00	68.424,75	0,00	0,00	68.424,75	0,00	68.424,75	
<b>TOTAL (III) = (I) + (II)</b>	<b>524.027,77</b>	<b>0,00</b>	<b>350.616,12</b>	<b>0,00</b>	<b>1.960.360,77</b>	<b>0,00</b>	<b>-1.786.949,12</b>	<b>1.975,05</b>	<b>0,00</b>	<b>-1.788.924,17</b>	<b>0,00</b>	<b>-1.788.924,17</b>	
REGIME PRÓPRIO DE PREVIDÊNCIA DOS SERVIDORES	0,00	0,00	0,00	0,00	0,00	0,00	0,00	0,00	0,00	0,00	0,00	0,00	

FONTE: Sistema..... Scp20H(Sistema de Contabilidade Pública)-www.simplesinformatica.com  
Unidade Responsável: SETOR DE CONTABILIDADE  
Data da Emissão..... 05/03/2021, 10:37:39

MARCELINO ALMEIDA DE ARAUJO  
PREFEITO MUNICIPAL  
CPF: 353.940.563-15

FRANCISCO DAS CHAGAS DO VALE GOMES  
SECRETÁRIO MUNICIPAL DE FINANÇAS  
CPF: 026.893.063-52

MARIA DAS GRAÇAS PESSOA DE BRITO FURTADO  
CONTROLADOR INTERNO  
CPF: 287.406.613-34  
www.simplesinformatica.com

PREENCHIDO CONFORME MANUAL DE DEMONSTRATIVOS FISCAIS, 9ª EDIÇÃO (MF-STN).

Usúário: SUPERVISOR | Data: 05/03/2021 10:37:39 | SIAFIC: SCP20H / Ver: 20.23.00 / File: SCP\_RGF6.PRG

Estado do Piauí  
PREFEITURA MUNICIPAL DE COIVARAS  
CNPJ: 41.522.335/0001-57  
PODER EXECUTIVO  
RELATÓRIO DE GESTÃO FISCAL  
ORÇAMENTOS FISCAL E DA SEGURIDADE SOCIAL  
DEMONSTRATIVO SIMPLIFICADO DO RELATÓRIO DE GESTÃO FISCAL  
Período: JAN/2020 A DEZ/2020

LRF, art. 48 - Anexo 6

RECEITA CORRENTE LÍQUIDA		Valor Até o Bimestre	
Receita Corrente Líquida		16.577.719,78	
Receita Corrente Líquida Ajustada para Cálculo dos Limites de Endividamento		15.707.265,78	
Receita Corrente Líquida Ajustada para Cálculo dos Limites de Despesa com Pessoal		15.707.265,78	
DESPESA COM PESSOAL		Valor	% SOBRE A RCL
Despesa Total com Pessoal - DTP		9.227.544,27	58,75
Límite Máximo (incisos I, II e III, art. 20 da LRF) - 54%		8.481.923,52	54,00
Límite Prudencial (parágrafo único, art. 22 da LRF) - 51,30%		8.057.827,35	51,30
Límite de Alerta (inciso II do § 1º, art. 59 da LRF) - 48,60%		7.633.731,17	48,60
DÍVIDA CONSOLIDADA		Valor	% SOBRE A RCL
Dívida Consolidada Líquida		930.967,56	5,93
Límite Definido por Resolução do Senado Federal 120 %		18.848.718,94	120,00
GARANTIAS DE VALORES		Valor	% SOBRE A RCL
Total das Garantias Concedidas		0,00	0,00
Límite Definido por Resolução do Senado Federal		3.455.598,47	22,00
OPERAÇÕES DE CRÉDITO		Valor	% SOBRE A RCL
Operações de Crédito Internas e Externas		0,00	0,00
Límite Definido pelo Senado Federal para Operações de Crédito Externas e Internas		2.513.162,52	16,00
Operações de Crédito por Antecipação da Receita		0,00	0,00
Límite Definido pelo Senado Federal para Operações de Crédito por Antecipação da Receita		1.099.508,60	7,00
RESTOS A PAGAR		DISPONIBILIDADE DE CAIXA LÍQUIDA (ANTES DA INSCRIÇÃO EM RESTOS A PAGAR NÃO PROCESSADOS DO EXERCÍCIO)	
Valor Total		1.975,05	-1.786.949,12

FONTE: Sistema..... Scp20H(Sistema de Contabilidade Pública)-www.simplesinformatica.com  
Unidade Responsável: SETOR DE CONTABILIDADE  
Data da Emissão..... 05/03/2021, 10:38:09

MARCELINO ALMEIDA DE ARAUJO  
PREFEITO MUNICIPAL  
CPF: 353.940.563-15

FRANCISCO DAS CHAGAS DO VALE GOMES  
SECRETÁRIO MUNICIPAL DE FINANÇAS  
CPF: 026.893.063-52

MARIA DAS GRAÇAS PESSOA DE BRITO FURTADO  
CONTROLADOR INTERNO  
CPF: 287.406.613-34

PREENCHIDO CONFORME MANUAL DE DEMONSTRATIVOS FISCAIS, 10ª EDIÇÃO (MF-STN).

www.simplesinformatica.com

Usúário: SUPERVISOR | Data: 05/03/2021 10:38:09 | SIAFIC: SCP20H / Ver: 20.23.00 / File: SCP\_RGF6.PRG

Estado do Piauí Pág.: 1 RELATÓRIO RESUMIDO DA EXECUÇÃO ORÇAMENTÁRIA  
 PREFEITURA MUNICIPAL DE SUSSUAPARA BALANÇO ORÇAMENTÁRIO  
 CNPJ: 01.612.755/0001-00 ORÇAMENTOS FISCAL E DA SEGURIDADE SOCIAL  
 LRF, Art.52, inciso I, alíneas "a" e "b" do inciso II e § 1º-ANEXO I  
 Período: JANEIRO A DEZEMBRO 2020 / BIMESTRE: NOV-DEZ (R\$ 1,00)

RECEITAS	PREVISÃO		RECEITAS REALIZADAS				SALDO
	INICIAL	ATUALIZADA	No Bimestre	% (Até o Bimestre)	%	A REALIZAR	
	(a)	(b)	(b/a)	(c)	(c/a)	(a-c)	
<b>RECEITAS (EXCETO INTRA-ORÇAMENTÁRIAS) (I)</b>	<b>19.054.420,00</b>	<b>20.984.420,00</b>	<b>3.636.828,38</b>	<b>17,33</b>	<b>19.347.579,57</b>	<b>92,20</b>	<b>1.636.840,43</b>
<b>RECEITAS CORRENTES</b>	<b>17.018.260,00</b>	<b>17.548.260,00</b>	<b>3.626.301,96</b>	<b>20,66</b>	<b>18.709.436,02</b>	<b>106,62</b>	<b>-1.161.176,02</b>
IMPOSTOS, TAXAS E CONTRIBUIÇÕES DE MELHORIA	385.220,00	385.220,00	38.914,04	10,10	151.631,77	39,36	233.588,23
Impostos	347.360,00	347.360,00	36.914,04	10,63	148.479,21	42,75	198.880,79
Taxas	32.240,00	32.240,00	2.000,00	6,20	3.152,56	9,78	29.087,44
Contribuição de Melhorias	5.620,00	5.620,00	0,00	0,00	0,00	0,00	5.620,00
CONTRIBUIÇÕES	176.800,00	176.800,00	9.788,78	5,54	172.846,53	97,76	3.953,47
Contribuições Sociais	0,00	0,00	0,00	0,00	0,00	0,00	0,00
Contribuições Econômicas	0,00	0,00	0,00	0,00	0,00	0,00	0,00
Contribuições para Entidades Privadas de Servi	0,00	0,00	0,00	0,00	0,00	0,00	0,00
Contribuição para o Custeio do Serviço de Ilum	176.800,00	176.800,00	9.788,78	5,54	172.846,53	97,76	3.953,47
RECEITA PATRIMONIAL	69.759,00	69.759,00	296,30	0,42	7.478,77	10,72	62.280,23
Exploração do Patrimônio Imobiliário do Estado	6.240,00	6.240,00	0,00	0,00	0,00	0,00	6.240,00
Valores Mobiliários	63.519,00	63.519,00	296,30	0,47	7.478,77	11,77	56.040,23
Delegação de Serviços Públicos Mediante Conces	0,00	0,00	0,00	0,00	0,00	0,00	0,00
Exploração de Recursos Naturais	0,00	0,00	0,00	0,00	0,00	0,00	0,00
Exploração do Patrimônio Intangível	0,00	0,00	0,00	0,00	0,00	0,00	0,00
Cessão de Direitos	0,00	0,00	0,00	0,00	0,00	0,00	0,00
Demais Receitas Patrimoniais	0,00	0,00	0,00	0,00	0,00	0,00	0,00
RECEITA AGROPECUÁRIA	0,00	0,00	0,00	0,00	0,00	0,00	0,00
RECEITA INDUSTRIAL	0,00	0,00	0,00	0,00	0,00	0,00	0,00
RECEITA DE SERVIÇOS	0,00	0,00	0,00	0,00	0,00	0,00	0,00
Serviços Administrativos e Comerciais Gerais	0,00	0,00	0,00	0,00	0,00	0,00	0,00
Serviços e Atividades Referentes à Navegação e	0,00	0,00	0,00	0,00	0,00	0,00	0,00
Serviços e Atividades referentes à Saúde	0,00	0,00	0,00	0,00	0,00	0,00	0,00
Serviços e Atividades Financeiras	0,00	0,00	0,00	0,00	0,00	0,00	0,00
Outros Serviços	0,00	0,00	0,00	0,00	0,00	0,00	0,00
TRANSFERÊNCIAS CORRENTES	16.366.121,00	16.896.121,00	3.577.302,84	21,17	18.370.663,51	108,73	-1.474.542,51
Transferências da União e de suas Entidades	11.380.521,00	11.910.521,00	2.775.800,43	23,31	14.327.719,79	120,29	-2.417.198,79
Transferências dos Estados e do Distrito Feder	1.185.600,00	1.185.600,00	151.602,51	12,79	953.997,31	80,47	231.602,69
Transferências dos Municípios e de suas Entida	0,00	0,00	0,00	0,00	0,00	0,00	0,00
Transferências de Instituições Privadas	0,00	0,00	0,00	0,00	0,00	0,00	0,00
Transferências de Outras Instituições Públicas	3.800.000,00	3.800.000,00	649.899,90	17,10	3.088.946,41	81,29	711.053,59
Transferências do Exterior	0,00	0,00	0,00	0,00	0,00	0,00	0,00
Transferências de Pessoas Físicas	0,00	0,00	0,00	0,00	0,00	0,00	0,00
Transferências Provenientes de Depósitos Não I	0,00	0,00	0,00	0,00	0,00	0,00	0,00
OUTRAS RECEITAS CORRENTES	20.360,00	20.360,00	0,00	0,00	6.815,44	33,47	13.544,56
Multas Administrativas, Contratuais e Judicial	0,00	0,00	0,00	0,00	0,00	0,00	0,00
Indenizações, Restituições e Ressarcimentos	18.280,00	18.280,00	0,00	0,00	6.815,44	37,28	11.464,56
Bens, Direitos e Valores Incorporados ao Patri	0,00	0,00	0,00	0,00	0,00	0,00	0,00
Demais Receitas Correntes	0,00	0,00	0,00	0,00	0,00	0,00	0,00
Demais Receitas Correntes	2.080,00	2.080,00	0,00	0,00	0,00	0,00	2.080,00
RECEITAS DE CAPITAL	2.036.160,00	3.436.160,00	10.526,42	0,31	638.143,55	18,57	2.798.016,45
OPERAÇÕES DE CRÉDITO	69.680,00	69.680,00	0,00	0,00	0,00	0,00	69.680,00
Operações de Crédito - Mercado Interno	33.280,00	33.280,00	0,00	0,00	0,00	0,00	33.280,00
Operações de Crédito - Mercado Externo	36.400,00	36.400,00	0,00	0,00	0,00	0,00	36.400,00
ALIENAÇÃO DE BENS	122.400,00	122.400,00	0,00	0,00	0,00	0,00	122.400,00
Alienação de Bens Móveis	60.000,00	60.000,00	0,00	0,00	0,00	0,00	60.000,00
Alienação de Bens Imóveis	62.400,00	62.400,00	0,00	0,00	0,00	0,00	62.400,00
Alienação de Bens Intangíveis	0,00	0,00	0,00	0,00	0,00	0,00	0,00
AMORTIZAÇÕES DE EMPRÉSTIMOS	0,00	0,00	0,00	0,00	0,00	0,00	0,00
TRANSFERÊNCIAS DE CAPITAL	1.833.680,00	3.233.680,00	10.526,42	0,33	638.143,55	19,73	2.595.536,45
Transferências da União e de suas Entidades	1.643.280,00	1.643.280,00	0,00	0,00	376.811,96	22,93	1.266.468,04
Transferências dos Estados e do Distrito Feder	190.400,00	1.590.400,00	10.526,42	0,66	261.331,59	16,43	1.329.068,41
Transferências dos Municípios e de suas Entida	0,00	0,00	0,00	0,00	0,00	0,00	0,00
Transferências de Instituições Privadas	0,00	0,00	0,00	0,00	0,00	0,00	0,00
Transferências de Outras Instituições Públicas	0,00	0,00	0,00	0,00	0,00	0,00	0,00
Transferências do Exterior	0,00	0,00	0,00	0,00	0,00	0,00	0,00
Transferências de Pessoas Físicas	0,00	0,00	0,00	0,00	0,00	0,00	0,00
Transferências Provenientes de Depósitos Não I	0,00	0,00	0,00	0,00	0,00	0,00	0,00
OUTRAS RECEITAS DE CAPITAL	10.400,00	10.400,00	0,00	0,00	0,00	0,00	10.400,00
Integralização do Capital Social	0,00	0,00	0,00	0,00	0,00	0,00	0,00
Remuneração das Disponibilidades do Tesouro	0,00	0,00	0,00	0,00	0,00	0,00	0,00
Resgate de Títulos do Tesouro	0,00	0,00	0,00	0,00	0,00	0,00	0,00
Demais Receitas de Capital	10.400,00	10.400,00	0,00	0,00	0,00	0,00	10.400,00
<b>RECEITAS (INTRA-ORÇAMENTÁRIAS) (II)</b>	<b>0,00</b>	<b>0,00</b>	<b>0,00</b>	<b>0,00</b>	<b>0,00</b>	<b>0,00</b>	<b>0,00</b>
<b>SUBTOTAL DAS RECEITAS ( III ) = ( I + II )</b>	<b>19.054.420,00</b>	<b>20.984.420,00</b>	<b>3.636.828,38</b>	<b>17,33</b>	<b>19.347.579,57</b>	<b>92,20</b>	<b>1.636.840,43</b>
OPERAÇÕES DE CRÉDITO / REFINANCIAMENTO ( IV )	0,00	0,00	0,00	0,00	0,00	0,00	0,00
Operações de Crédito - Mercado Interno	0,00	0,00	0,00	0,00	0,00	0,00	0,00
Mobiliária	0,00	0,00	0,00	0,00	0,00	0,00	0,00
Contratual	0,00	0,00	0,00	0,00	0,00	0,00	0,00
Operações de Crédito - Mercado Externo	0,00	0,00	0,00	0,00	0,00	0,00	0,00
Mobiliária	0,00	0,00	0,00	0,00	0,00	0,00	0,00
Contratual	0,00	0,00	0,00	0,00	0,00	0,00	0,00
<b>SUBTOTAL COM REFINANCIAMENTO ( V ) = ( III - IV )</b>	<b>19.054.420,00</b>	<b>20.984.420,00</b>	<b>3.636.828,38</b>	<b>17,33</b>	<b>19.347.579,57</b>	<b>92,20</b>	<b>1.636.840,43</b>
<b>D É F I C I T ( VI )</b>	<b>---</b>	<b>---</b>	<b>---</b>	<b>---</b>	<b>---</b>	<b>---</b>	<b>---</b>
<b>T O T A L ( VII ) = ( V + VI )</b>	<b>19.054.420,00</b>	<b>20.984.420,00</b>	<b>3.636.828,38</b>	<b>17,33</b>	<b>19.347.579,57</b>	<b>92,20</b>	<b>1.636.840,43</b>

EDUARDO ANTONIO DA ROCHA  
 PREFEITO MUNICIPAL  
 CPF: 239.592.583-72

VALDECI DE ARAUJO LIMA  
 CONTADOR CRC-PI 4.404  
 CPF: 216.962.843-68

JOAO DE MOURA LEAL  
 CONTROLADOR INTERNO  
 CPF: 339.951.683-53

PREENCHIDO CONFORME MANUAL DE DEMONSTRATIVOS FISCAIS, 10ª EDIÇÃO. www.simplesinformatica.com  
 Usuário: SCP | Data: 01/03/2021 09:05:53.00 | SIAFIC: SCP20H / Ver: 20.21.00 / File: SCP\_RREO01.PRG

SUSSUAPARA - PI  
 Publicações Obrigatórias

Estado do Piauí Pág.: 2 RELATÓRIO RESUMIDO DA EXECUÇÃO ORÇAMENTÁRIA  
PREFEITURA MUNICIPAL DE SUSSUAPARA BALANÇO ORÇAMENTÁRIO  
CNPJ: 01.612.755/0001-00 ORÇAMENTOS FISCAL E DA SEGURIDADE SOCIAL  
Período: JANEIRO A DEZEMBRO 2020 / BIMESTRE: NOV-DEZ LRF, Art.52, inciso I, alíneas "a" e "b" do inciso II e § 1º-ANEXO I (R\$ 1,00)

RECEITAS	PREVISÃO INICIAL	PREVISÃO ATUALIZADA (a)	RECEITAS REALIZADAS			SALDO A REALIZAR (a-c)
			No Bimestre (b)	% (b/a)	Até o Bimestre (c)	

SALDOS DE EXERCÍCIOS ANTERIORES		0,00			0,00
Recursos Arrecadados em Exercícios Anteriores - RPPS		0,00			0,00
Superávit Financeiro Utilizado para Créditos Adicionais		0,00			0,00

DESPESA	DOTAÇÃO INICIAL (d)	DOTAÇÃO ATUALIZADA (e)	DESPESAS EMPENHADAS		SALDO (g) = (e-f)	DESPESAS LIQUIDADAS		SALDO (i) = (e-h)	DESPESAS PAGAS ATÉ O BIMESTRE (j)	INSCRITOS EM RESTOS A PAGAR NÃO PROCESSADO (k)
			No Bimestre (f)	Até o Bimestre (g)		No Bimestre (h)	Até o Bimestre (i)			

<b>DESPESAS (EXCETO INTRA-ORÇAMENTÁRIAS) (VIII)</b>	18.988.900,00	20.918.900,00	4.858.572,10	19.040.478,12	1.878.421,88	5.269.937,89	18.170.957,19	2.747.942,81	17.958.453,91	869.520,93
---	---------------	---------------	--------------	---------------	--------------	--------------	---------------	--------------	---------------	------------

<b>DESPESAS CORRENTES</b>	16.013.500,00	18.082.208,00	4.404.952,12	17.349.980,67	732.227,33	4.429.053,91	16.772.123,09	1.310.084,91	16.559.619,81	577.857,58
---------------------------	---------------	---------------	--------------	---------------	------------	--------------	---------------	--------------	---------------	------------

PESSOAL E ENCARGOS SOCIAIS	9.214.177,00	9.196.920,00	2.168.242,88	9.047.340,89	149.579,11	2.168.242,88	8.866.158,35	330.761,65	8.723.130,47	181.182,54
----------------------------	--------------	--------------	--------------	--------------	------------	--------------	--------------	------------	--------------	------------

JUROS E ENCARGOS DA DÍVIDA	5.200,00	5.200,00	0,00	0,00	5.200,00	0,00	0,00	5.200,00	0,00	0,00
----------------------------	----------	----------	------	------	----------	------	------	----------	------	------

OUTRAS DESPESAS CORRENTES	6.794.123,00	8.880.088,00	2.236.709,24	8.302.639,78	577.448,22	2.260.811,03	7.905.964,74	974.123,26	7.836.489,34	396.675,04
---------------------------	--------------	--------------	--------------	--------------	------------	--------------	--------------	------------	--------------	------------

Transferências a Municípios	0,00	0,00	0,00	0,00	0,00	0,00	0,00	0,00	0,00	0,00
-----------------------------	------	------	------	------	------	------	------	------	------	------

Demais Despesas Correntes	6.794.123,00	8.880.088,00	2.236.709,24	8.302.639,78	577.448,22	2.260.811,03	7.905.964,74	974.123,26	7.836.489,34	396.675,04
---------------------------	--------------	--------------	--------------	--------------	------------	--------------	--------------	------------	--------------	------------

<b>DESPESAS DE CAPITAL</b>	2.923.400,00	2.784.692,00	453.619,98	1.690.497,45	1.094.194,55	840.883,98	1.398.834,10	1.385.857,90	1.398.834,10	291.663,35
----------------------------	--------------	--------------	------------	--------------	--------------	------------	--------------	--------------	--------------	------------

INVESTIMENTOS	2.762.200,00	2.719.442,00	449.402,64	1.642.064,51	1.077.377,49	836.666,64	1.351.800,41	1.367.641,59	1.351.800,41	290.264,10
---------------	--------------	--------------	------------	--------------	--------------	------------	--------------	--------------	--------------	------------

INVERSÕES FINANCEIRAS	78.000,00	16.800,00	0,00	0,00	16.800,00	0,00	0,00	16.800,00	0,00	0,00
-----------------------	-----------	-----------	------	------	-----------	------	------	-----------	------	------

AMORTIZAÇÃO DA DÍVIDA	83.200,00	48.450,00	4.217,34	48.432,94	17,06	4.217,34	47.033,69	1.416,31	47.033,69	1.399,25
-----------------------	-----------	-----------	----------	-----------	-------	----------	-----------	----------	-----------	----------

RESERVA DE CONTINGÊNCIA	52.000,00	52.000,00	0,00	0,00	52.000,00	0,00	0,00	52.000,00	0,00	0,00
-------------------------	-----------	-----------	------	------	-----------	------	------	-----------	------	------

<b>DESPESAS (INTRA-ORÇAMENTÁRIAS) (IX)</b>	0,00	0,00	0,00	0,00	0,00	0,00	0,00	0,00	0,00	0,00
--	------	------	------	------	------	------	------	------	------	------

<b>SUBTOTAL DAS DESPESAS (X) = (VIII+IX)</b>	18.988.900,00	20.918.900,00	4.858.572,10	19.040.478,12	1.878.421,88	5.269.937,89	18.170.957,19	2.747.942,81	17.958.453,91	869.520,93
--	---------------	---------------	--------------	---------------	--------------	--------------	---------------	--------------	---------------	------------

<b>AMORTIZAÇÃO DIV./REFINANCIAMENTO (XI)</b>	0,00	0,00	0,00	0,00	0,00	0,00	0,00	0,00	0,00	0,00
--	------	------	------	------	------	------	------	------	------	------

Amortização da Dívida Interna	0,00	0,00	0,00	0,00	0,00	0,00	0,00	0,00	0,00	0,00
-------------------------------	------	------	------	------	------	------	------	------	------	------

Dívida Mobiliária	0,00	0,00	0,00	0,00	0,00	0,00	0,00	0,00	0,00	0,00
-------------------	------	------	------	------	------	------	------	------	------	------

Outras Dívidas	0,00	0,00	0,00	0,00	0,00	0,00	0,00	0,00	0,00	0,00
----------------	------	------	------	------	------	------	------	------	------	------

Amortização da Dívida Externa	0,00	0,00	0,00	0,00	0,00	0,00	0,00	0,00	0,00	0,00
-------------------------------	------	------	------	------	------	------	------	------	------	------

Dívida Mobiliária	0,00	0,00	0,00	0,00	0,00	0,00	0,00	0,00	0,00	0,00
-------------------	------	------	------	------	------	------	------	------	------	------

Outras Dívidas	0,00	0,00	0,00	0,00	0,00	0,00	0,00	0,00	0,00	0,00
----------------	------	------	------	------	------	------	------	------	------	------

<b>SUBTOTAL COM REFINANC. (XII) = (X+XI)</b>	18.988.900,00	20.918.900,00	4.858.572,10	19.040.478,12	1.878.421,88	5.269.937,89	18.170.957,19	2.747.942,81	17.958.453,91	869.520,93
--	---------------	---------------	--------------	---------------	--------------	--------------	---------------	--------------	---------------	------------

<b>SUPERÁVIT (XIII)</b>	---	---	---	---	---	---	1.176.622,38	---	---	---
-------------------------	-----	-----	-----	-----	-----	-----	--------------	-----	-----	-----

<b>T O T A L (XIV) = (XII + XIII)</b>	18.988.900,00	20.918.900,00	4.858.572,10	19.040.478,12	1.878.421,88	5.269.937,89	19.347.579,57	2.747.942,81	17.958.453,91	869.520,93
---------------------------------------	---------------	---------------	--------------	---------------	--------------	--------------	---------------	--------------	---------------	------------

FONTE: Sistema.....: Scp20H(Sistema de Contabilidade Pública)-www.simplesinformatica.com

Unidade Responsável: SETOR DE CONTABILIDADE

Data da Emissão.....: 01/03/2021, 09:05:53

EDUARDO ANTONIO DA ROCHA  
PREFEITO MUNICIPAL  
CPF: 239.592.583-72

VALDECI DE ARAUJO LIMA  
CONTADOR CRC-PI 4.404  
CPF: 216.962.843-68

JOAO DE MOURA LEAL  
CONTROLADOR INTERNO  
CPF: 339.951.683-53

PREENCHIDO CONFORME MANUAL DE DEMONSTRATIVOS FISCAIS, 10ª EDIÇÃO.  
www.simplesinformatica.com

Usuário: SCP | Data: 01/03/2021 09:05:53.00 | SIAFIC: SCP20H / Ver: 20.21.00 / File: SCP\_RRE001.PRG





Estado do Piauí  
PREFEITURA MUNICIPAL DE SUSSUAPARA  
CNPJ: 01.612.755/0001-00  
Período: JANEIRO/2020 A DEZEMBRO/2020

Pág.: 1  
20.21.00

RELATÓRIO RESUMIDO DA EXECUÇÃO ORÇAMENTÁRIA  
DEMONSTRATIVO DA RECEITA CORRENTE LÍQUIDA - ANEXO III  
ORÇAMENTOS FISCAL E DA SEGURIDADE SOCIAL  
LRF, Artigo 53, inciso I  
(R\$ 1,00)

ESPECIFICAÇÃO	EVOLUÇÃO DA RECEITA REALIZADA NOS ÚLTIMOS 12 MESES												TOTAL (Últ. 12 meses)	PREVISÃO ATUALIZADA 2020
	Jan/2020	Fev/2020	Mar/2020	Abr/2020	Mai/2020	Jun/2020	Jul/2020	Ago/2020	Set/2020	Out/2020	Nov/2020	Dez/2020		
<b>RECEITAS CORRENTES ( I )</b>	<b>2.047.882,01</b>	<b>1.742.829,70</b>	<b>1.160.206,08</b>	<b>1.795.862,42</b>	<b>1.147.599,62</b>	<b>1.719.983,72</b>	<b>2.498.368,63</b>	<b>1.328.087,45</b>	<b>1.562.885,64</b>	<b>1.308.322,32</b>	<b>1.401.185,06</b>	<b>2.549.873,53</b>	<b>20.263.086,18</b>	<b>19.240.568,00</b>
Impostos, Taxas e Contribuições de Melhoria	12.740,34	15.720,59	13.018,76	3.789,50	9.066,24	6.013,40	16.443,17	17.142,40	11.274,69	7.508,64	10.375,20	28.538,84	151.631,77	385.220,00
I.F.T.U.	1.002,95	437,42	698,67	209,81	31,37	45,00	7.820,48	45,00	0,00	52,34	472,41	13.899,27	24.714,72	31.200,00
I.S.S.	5.701,32	4.746,08	4.169,09	621,76	2.738,89	2.283,65	8.622,69	11.648,06	6.162,34	7.456,30	6.271,09	3.758,85	64.180,12	156.000,00
I.T.R.I.	421,36	1.450,00	393,14	735,00	517,00	1.569,80	0,00	0,00	310,68	0,00	0,00	798,00	6.194,98	24.960,00
I.R.R.F.	5.584,03	8.780,37	7.757,86	2.222,93	5.778,98	2.034,27	0,00	4.975,66	4.540,87	0,00	3.631,70	8.082,72	53.389,39	135.200,00
Outros Impostos, Taxas e Contribuições de Melhoria	30,68	306,72	0,00	0,00	0,00	80,68	0,00	473,68	260,80	0,00	0,00	2.000,00	3.152,56	37.860,00
Contribuições	0,00	29.848,57	0,00	24.784,95	0,00	39.179,76	41.605,93	220,71	22.030,58	5.387,25	4.570,28	5.218,50	172.846,53	176.800,00
Receita Patrimonial	1.195,53	1.052,85	1.179,87	774,73	804,98	639,68	776,85	339,01	194,28	224,69	144,94	151,36	7.478,77	69.759,00
Rendimentos de Aplicação Financeira	1.195,53	1.052,85	1.179,87	774,73	804,98	639,68	776,85	339,01	194,28	224,69	144,94	151,36	7.478,77	63.519,00
Outras Receitas Patrimoniais	0,00	0,00	0,00	0,00	0,00	0,00	0,00	0,00	0,00	0,00	0,00	0,00	0,00	6.240,00
Receita Agropecuária	0,00	0,00	0,00	0,00	0,00	0,00	0,00	0,00	0,00	0,00	0,00	0,00	0,00	0,00
Receita Industrial	0,00	0,00	0,00	0,00	0,00	0,00	0,00	0,00	0,00	0,00	0,00	0,00	0,00	0,00
Receita de Serviços	0,00	0,00	0,00	0,00	0,00	0,00	0,00	0,00	0,00	0,00	0,00	0,00	0,00	0,00
Transferências Correntes	2.027.130,70	1.696.207,69	1.146.007,45	1.766.513,24	1.137.728,40	1.674.150,88	2.439.542,68	1.310.385,33	1.529.386,09	1.295.201,74	1.386.094,64	2.515.964,83	19.924.313,67	18.588.429,00
Cota-Parte do FPM	694.905,40	917.409,97	536.435,00	525.825,05	549.368,13	447.215,12	770.953,14	489.728,02	394.460,23	530.811,15	703.549,98	1.049.047,37	7.549.728,56	8.143.200,00
Cota-Parte do ICMS	72.366,56	67.182,88	68.836,69	47.996,87	45.771,34	65.931,09	60.088,20	70.134,55	79.883,61	80.016,12	85.342,07	97.438,80	840.988,78	967.200,00
Cota-Parte do IPVA	58.614,27	34.893,01	14.628,71	5.199,06	6.051,99	6.710,26	10.424,26	4.519,09	8.137,50	8.286,50	3.151,24	2.183,25	162.799,14	166.400,00
Cota-Parte do ITR	24,36	27,31	17,27	0,00	11,16	6,18	6,19	26,19	277,00	1.060,81	5,85	60,50	1.522,82	1.144,00
Transferências de LC 87/1996	0,00	0,00	0,00	0,00	0,00	0,00	0,00	0,00	0,00	0,00	0,00	4.697,81	4.697,81	5.200,00
Transferências de LC 61/1989	12,83	13,88	12,81	11,49	11,46	10,30	12,38	14,31	16,82	19,24	21,10	22,18	178,80	1.040,00
Transferências do FUNDEB	505.900,42	419.898,92	301.812,80	341.523,27	274.429,81	260.508,30	293.853,32	295.374,11	286.664,79	316.306,91	378.199,17	408.533,21	4.083.005,03	4.700.000,00
Outras Transferências Correntes	755.306,86	256.781,72	224.264,17	845.957,50	262.084,51	893.769,63	1.304.205,19	450.589,06	759.926,14	358.701,01	215.825,23	953.981,71	7.281.392,73	4.604.245,00
Outras Receitas Correntes	6.815,44	0,00	0,00	0,00	0,00	0,00	0,00	0,00	0,00	0,00	0,00	0,00	6.815,44	20.360,00
<b>DEDUÇÕES (II)</b>	<b>141.459,20</b>	<b>196.923,99</b>	<b>121.057,73</b>	<b>114.764,34</b>	<b>119.030,07</b>	<b>102.630,42</b>	<b>103.744,37</b>	<b>111.977,70</b>	<b>94.928,14</b>	<b>122.377,57</b>	<b>157.779,54</b>	<b>166.977,09</b>	<b>1.553.650,16</b>	<b>1.692.308,00</b>

Edvaldo Antônio da Rocha  
PREFEITO MUNICIPAL  
CPF: 239.592.583-72

VALDECIR DE ARAUJO LIMA  
CONTADOR CRC-PI 4.404  
CPF: 216.962.843-68

JOAO DE MOURA LEAL  
CONTROLADOR INTERNO  
CPF: 339.951.683-53

www.simplesinformatica.com

PRENCHIDO CONFORME MANUAL DE DEMONSTRATIVOS FISCAIS, 10ª EDIÇÃO.  
Usuário: SCP1 Data: 01/03/2021 09:07:54.001 SIAFIC: SCP20H / Ver: 20.21.00 / File: SCP\_RRE003.PRG

Estado do Piauí  
PREFEITURA MUNICIPAL DE SUSSUAPARA  
CNPJ: 01.612.755/0001-00  
Período: JANEIRO/2020 A DEZEMBRO/2020

Pág.: 2  
20.21.00

RELATÓRIO RESUMIDO DA EXECUÇÃO ORÇAMENTÁRIA  
DEMONSTRATIVO DA RECEITA CORRENTE LÍQUIDA - ANEXO III  
ORÇAMENTOS FISCAL E DA SEGURIDADE SOCIAL  
LRF, Artigo 53, inciso I  
(R\$ 1,00)

ESPECIFICAÇÃO	EVOLUÇÃO DA RECEITA REALIZADA NOS ÚLTIMOS 12 MESES												TOTAL (Últ. 12 meses)	PREVISÃO ATUALIZADA 2020
	Jan/2020	Fev/2020	Mar/2020	Abr/2020	Mai/2020	Jun/2020	Jul/2020	Ago/2020	Set/2020	Out/2020	Nov/2020	Dez/2020		
Contrib. do Servidor para o Plano de Previdência	0,00	0,00	0,00	0,00	0,00	0,00	0,00	0,00	0,00	0,00	0,00	0,00	0,00	0,00
Compensação Financ. entre Regimes Previdência	0,00	0,00	0,00	0,00	0,00	0,00	0,00	0,00	0,00	0,00	0,00	0,00	0,00	0,00
Dedução de Receita para Formação do FUNDEB	141.459,20	196.923,99	121.057,73	114.764,34	119.030,07	102.630,42	103.744,37	111.977,70	94.928,14	122.377,57	157.779,54	166.977,09	1.553.650,16	1.692.308,00
<b>RECEITA CORRENTE LÍQUIDA (III)=(I - II)</b>	<b>1.906.422,81</b>	<b>1.545.905,71</b>	<b>1.039.148,35</b>	<b>1.681.098,08</b>	<b>1.028.569,55</b>	<b>1.617.353,30</b>	<b>2.394.624,26</b>	<b>1.216.109,75</b>	<b>1.467.957,50</b>	<b>1.185.944,75</b>	<b>1.243.405,52</b>	<b>2.382.896,44</b>	<b>18.709.436,02</b>	<b>17.548.260,00</b>
( - ) Transferências obrigatórias da União relativas às emendas individuais (art. 166-A, § 1º, da CF) (IV)	0,00	0,00	0,00	0,00	0,00	0,00	0,00	0,00	0,00	0,00	0,00	0,00	0,00	0,00
<b>RECEITA CORRENTE LÍQUIDA AJUSTADA PARA CÁLCULO DOS LIMITES DE ENDIVIDAMENTO (V) = (III - IV)</b>	<b>1.906.422,81</b>	<b>1.545.905,71</b>	<b>1.039.148,35</b>	<b>1.681.098,08</b>	<b>1.028.569,55</b>	<b>1.617.353,30</b>	<b>2.394.624,26</b>	<b>1.216.109,75</b>	<b>1.467.957,50</b>	<b>1.185.944,75</b>	<b>1.243.405,52</b>	<b>2.382.896,44</b>	<b>18.709.436,02</b>	<b>17.548.260,00</b>
( - ) Transferências obrigatórias da União relativas às emendas de bancada (art. 166, § 16, da CF) (VI)	0,00	0,00	0,00	0,00	0,00	0,00	0,00	0,00	0,00	0,00	0,00	0,00	0,00	0,00
<b>RECEITA CORRENTE LÍQUIDA AJUSTADA PARA CÁLCULO DOS LIMITES DA DESPESA COM PESSOAL (VII) = (V - VI)</b>	<b>1.906.422,81</b>	<b>1.545.905,71</b>	<b>1.039.148,35</b>	<b>1.681.098,08</b>	<b>1.028.569,55</b>	<b>1.617.353,30</b>	<b>2.394.624,26</b>	<b>1.216.109,75</b>	<b>1.467.957,50</b>	<b>1.185.944,75</b>	<b>1.243.405,52</b>	<b>2.382.896,44</b>	<b>18.709.436,02</b>	<b>17.548.260,00</b>

Edvaldo Antônio da Rocha  
PREFEITO MUNICIPAL  
CPF: 239.592.583-72

VALDECIR DE ARAUJO LIMA  
CONTADOR CRC-PI 4.404  
CPF: 216.962.843-68


JOAO DE MOURA LEAL  
CONTROLADOR INTERNO  
CPF: 339.951.683-53

www.simplesinformatica.com

PRENCHIDO CONFORME MANUAL DE DEMONSTRATIVOS FISCAIS, 10ª EDIÇÃO.  
Usuário: SCP1 Data: 01/03/2021 09:07:54.001 SIAFIC: SCP20H / Ver: 20.21.00 / File: SCP\_RRE003.PRG

SUSSUAPARA - PI

Publicações  
LRF: Obrigatórias

	Estado do Piauí	RELATÓRIO RESUMIDO DA EXECUÇÃO ORÇAMENTÁRIA		
	PREFEITURA MUNICIPAL DE SUSSUAPARA	ORÇAMENTOS FISCAL E DA SEGURIDADE SOCIAL		
	CNPJ: 01.612.755/0001-00	DEMONSTRATIVO DA PROJEÇÃO ATUARIAL DO RPPS - ANEXO X		
	Período: JANEIRO A DEZEMBRO 2020 / SEMESTRE: JULHO-DEZEMBRO			
RREO - ANEXO 10 (LRF, art. 53, § 1º, inciso II)				(R\$ 1,00)

EXERCÍCIO	RECEITAS PREVIDENCIÁRIAS (a)	DESPESAS PREVIDENCIÁRIAS (b)	RESULTADO PREVIDENCIÁRIO (c) = (a - b)	SALDO FINANCEIRO DO EXERCÍCIO (d) = (d) exerc. anterior + (c)
-----------	------------------------------------	------------------------------------	--	---

ANEXO SEM MOVIMENTO

FONTE: Sistema.....: Scp20H(Sistema de Contabilidade Pública)-www.simplesinformatica.com.br  
 Unidade Responsável: SETOR DE CONTABILIDADE  
 Data da Emissão.....: 01/03/2021, 09:11:11




EDVARDO ANTONIO DA ROCHA  
 PREFEITO MUNICIPAL  
 CPF: 239.592.583-72

VALDECI DE ARAUJO LIMA  
 CONTADOR CRC-PI 4.404  
 CPF: 216.962.843-68

JOAO DE MOURA LEAL  
 CONTROLADOR INTERNO  
 CPF: 339.951.683-53

PREENCHIDO CONFORME MANUAL DE DEMONSTRATIVOS FISCAIS, 9ª EDIÇÃO (MF-SIN).

www.simplesinformatica.com

Usuário: SCP | Data: 01/03/2021 09:11:11.00 | SIAFIC: SCP20H / Ver: 20.21.00 / File: SCP\_RREO10.PRG



Estado do Piauí  
PREFEITURA MUNICIPAL DE SUSSUAPARA  
CNPJ: 01.612.755/0001-00  
Período: JANEIRO A DEZEMBRO 2020 / BIMESTRE: NOV-DEZ

RELATÓRIO RESUMIDO DA EXECUÇÃO ORÇAMENTÁRIA  
RESULTADOS PRIMÁRIO E NOMINAL - ANEXO VI  
ORÇAMENTOS FISCAL E DA SEGURIDADE SOCIAL  
LRF, Artigo 53, inciso III (R\$ 1,00)

ACIMA DA LINHA		
RECEITAS PRIMÁRIAS	PREVISÃO ATUALIZADA	Até o Bimestre/2020 RECEITAS REALIZADAS
<b>RECEITAS CORRENTES (I)</b>	<b>17.548.260,00</b>	<b>18.709.436,02</b>
Impostos, Taxas e Contribuições de Melhoria	385.220,00	151.631,77
IPTU	31.200,00	24.714,72
ISS	156.000,00	64.180,12
ITBI	24.960,00	6.194,98
IRRF	135.200,00	53.389,39
Outros Impostos, Taxas e Contribuições de Melhoria	37.860,00	3.152,56
Contribuições	176.800,00	172.846,53
Receita Patrimonial	69.759,00	7.478,77
Aplicações Financeiras (II)	63.519,00	7.478,77
Outras Receitas Patrimoniais	6.240,00	0,00
Transferências Correntes	16.896.121,00	18.370.663,51
Cota-Parte do FPM	6.645.600,00	6.164.580,43
Cota-Parte do ICMS	773.760,00	672.791,24
Cota-Parte do IPVA	166.400,00	162.799,14
Cota-Parte do ITR	916,00	1.218,33
Transferências da LC 87/1996	4.160,00	4.697,81
Transferências da LC 61/1989	1.040,00	178,80
Transferências do FUNDEB	3.800.000,00	3.088.946,41
Outras Transferências Correntes	5.504.245,00	8.275.451,35
Demais Receitas Correntes	20.360,00	6.815,44
Outras Receitas Financeiras (III)	0,00	0,00
Receitas Correntes Restantes	20.360,00	6.815,44
<b>RECEITAS PRIMÁRIAS CORRENTES (IV) = (I - II - III)</b>	<b>17.484.741,00</b>	<b>18.701.957,25</b>
<b>RECEITAS DE CAPITAL (V)</b>	<b>3.436.160,00</b>	<b>638.143,55</b>
Operações de Crédito (VI)	69.680,00	0,00
Amortização de Empréstimos (VII)	0,00	0,00
Alienação de Bens	122.400,00	0,00
Receitas de Alienação de Investimentos Temporários (VIII)	0,00	0,00
Receitas de Alienação de Investimentos Permanentes (IX)	60.000,00	0,00
Outras Alienações de Bens	62.400,00	0,00
Transferências de Capital	3.233.680,00	638.143,55
Convênios	1.487.280,00	376.811,96
Outras Transferências de Capital	1.746.400,00	261.331,59
Outras Receitas de Capital	10.400,00	0,00
Outras Receitas de Capital Não Primárias (X)	0,00	0,00
Outras Receitas de Capital Primárias	10.400,00	0,00
<b>RECEITAS PRIMÁRIAS DE CAPITAL (XI) = (V - VI - VII - VIII - IX - X)</b>	<b>3.306.480,00</b>	<b>638.143,55</b>
<b>RECEITA PRIMÁRIA TOTAL (XII) = (IV + XI)</b>	<b>20.791.221,00</b>	<b>19.340.100,80</b>

DESPESAS PRIMÁRIAS	DOTAÇÃO ATUALIZADA	Até o Bimestre/2020					
		DESPESAS EMPENHADAS	DESPESAS LIQUIDADAS	DESPESAS PAGAS (a)	DESPESAS PAGOS (b)	DESPESAS LIQUIDADOS	DESPESAS PAGOS (c)
<b>DESPESAS CORRENTES (XIII)</b>	<b>18.082.208,00</b>	<b>17.349.980,67</b>	<b>16.772.123,09</b>	<b>16.559.619,81</b>	<b>474.737,47</b>	<b>208.989,43</b>	<b>208.930,93</b>
Pessoal e Encargos Sociais	9.196.920,00	9.047.340,89	8.866.158,35	8.723.130,47	63.059,49	0,00	0,00
Juros e Encargos da Dívida (XIV)	5.200,00	0,00	0,00	0,00	0,00	0,00	0,00
Outras Despesas Correntes	8.880.088,00	8.302.639,78	7.905.964,74	7.836.489,34	411.677,98	208.989,43	208.930,93
Transferências Constitucionais e Legais	0,00	0,00	0,00	0,00	0,00	0,00	0,00
Demais Despesas Correntes	8.880.088,00	8.302.639,78	7.905.964,74	7.836.489,34	411.677,98	208.989,43	208.930,93
<b>DESPESAS PRIMÁRIAS CORRENTES (XV) = (XIII - XIV)</b>	<b>18.077.008,00</b>	<b>17.349.980,67</b>	<b>16.772.123,09</b>	<b>16.559.619,81</b>	<b>474.737,47</b>	<b>208.989,43</b>	<b>208.930,93</b>
<b>DESPESAS DE CAPITAL (XVI)</b>	<b>2.784.692,00</b>	<b>1.690.497,45</b>	<b>1.398.834,10</b>	<b>1.398.834,10</b>	<b>0,00</b>	<b>0,00</b>	<b>0,00</b>
Investimentos	2.719.442,00	1.642.064,51	1.351.800,41	1.351.800,41	0,00	0,00	0,00
Inversões Financeiras	16.800,00	0,00	0,00	0,00	0,00	0,00	0,00
Concessão de Empréstimos e Financiamentos (XVII)	0,00	0,00	0,00	0,00	0,00	0,00	0,00
Aquisição de Título de Capital já Integralizado (XVIII)	0,00	0,00	0,00	0,00	0,00	0,00	0,00
Aquisição de Título de Crédito (XIX)	0,00	0,00	0,00	0,00	0,00	0,00	0,00
Demais Inversões Financeiras	16.800,00	0,00	0,00	0,00	0,00	0,00	0,00
Amortização da Dívida (XX)	48.450,00	48.432,94	47.033,69	47.033,69	0,00	0,00	0,00
<b>DESPESAS PRIMÁRIAS CAPITAL (XXI) = (XVI - XVII - XVIII - XIX - XX)</b>	<b>2.736.242,00</b>	<b>1.642.064,51</b>	<b>1.351.800,41</b>	<b>1.351.800,41</b>	<b>0,00</b>	<b>0,00</b>	<b>0,00</b>
<b>RESERVA DE CONTINGÊNCIA (XXII)</b>	<b>52.000,00</b>	<b>0,00</b>	<b>0,00</b>	<b>0,00</b>	<b>0,00</b>	<b>0,00</b>	<b>0,00</b>
<b>DESPESA PRIMÁRIA TOTAL (XXIII) = (XV + XXI + XXII)</b>	<b>20.865.250,00</b>	<b>18.992.045,18</b>	<b>18.123.923,50</b>	<b>17.911.420,22</b>	<b>474.737,47</b>	<b>208.989,43</b>	<b>208.930,93</b>
<b>RESULTADO PRIMÁRIO - Acima da Linha (XXIV) = [XIIa - (XXIIIa + XXIIIb + XXIIIc)]</b>							<b>745.012,18</b>

EDUARDO ANTÔNIO DA ROCHA  
PREFEITO MUNICIPAL  
CPF: 239.592.583-72


VALDECI DE ARAUJO LIMA  
CONTADOR CRC-PI 4.404  
CPF: 216.962.843-68

JOAO DE MOURA LEAL  
CONTROLADOR INTERNO  
CPF: 339.951.683-58

PREENCHIDO CONFORME MANUAL DE DEMONSTRATIVOS FISCAIS, 9ª EDIÇÃO, PORTARIA Nº 495 de 06/06/2017. www.simplesinformatica.com  
Usuário: SCP | Data: 01/03/2021 09:09:03.00 | SIAFIC: SCP20H / Ver: 20.21.00 / File: SCP\_RRE006.PRG

SUSSUAPARA - PI

LRF: Publicações Obrigatórias

	Estado do Piauí	RELATÓRIO RESUMIDO DA EXECUÇÃO ORÇAMENTÁRIA
	PREFEITURA MUNICIPAL DE SUSSUAPARA	RESULTADOS PRIMÁRIO E NOMINAL - ANEXO VI
	CNPJ: 01.612.755/0001-00	ORÇAMENTOS FISCAL E DA SEGURIDADE SOCIAL
	Período: JANEIRO A DEZEMBRO 2020 / BIMESTRE: NOV-DEZ	LR, Artigo 53, inciso III (R\$ 1,00)

<b>META FISCAL PARA O RESULTADO PRIMÁRIO</b>	VALOR CORRENTE
Meta fixada no Anexo de Metas Fiscais da LDO para o exercício de referência	0,00

<b>JUROS NOMINAIS</b>	Até o Bimestre/2020	VALOR INCORRIDO
JUROS, ENCARGOS E VARIAÇÕES MONETÁRIAS ATIVOS (XXV)		7.460,68
JUROS, ENCARGOS E VARIAÇÕES MONETÁRIAS PASSIVOS (XXVI)		0,00
<b>RESULTADO NOMINAL - Acima da Linha (XXVII) = XXIV + (XXV - XXVI)</b>		<b>752.472,86</b>

<b>META FISCAL PARA O RESULTADO NOMINAL</b>	VALOR CORRENTE
Meta fixada no Anexo de Metas Fiscais da LDO para o exercício de referência	0,00

## ABAIXO DA LINHA


CÁLCULO DO RESULTADO NOMINAL	SALDO	
	Em 31/Dez/2019 (a)	Até Dezembro (b)
DÍVIDA CONSOLIDADA (XXVIII)	91.304,60	44.270,91
DEDUÇÕES (XXIX)	201.370,13	1.454.286,36
Disponibilidade de Caixa	201.370,13	1.454.286,36
Disponibilidade de Caixa Bruta	771.570,89	1.549.808,15
(-) Restos a Pagar Processados (XXX)	570.200,76	95.521,79
Demais Haveres Financeiros	0,00	0,00
DÍVIDA CONSOLIDADA LÍQUIDA (XXXI) = (XXVIII - XXIX)	-110.065,53	-1.410.015,45
<b>RESULTADO NOMINAL - Abaixo da Linha (XXXII) = (XXXIa - XXXIb)</b>		<b>1.299.949,92</b>


<b>AJUSTE METODOLÓGICO</b>	Até o Bimestre/2020
VARIAÇÃO SALDO RPP = (XXXIII) = (XXXa - XXXb)	474.678,97
RECEITA DE ALIENAÇÃO DE INVESTIMENTOS PERMANENTES (IX)	0,00
PASSIVOS RECONHECIDOS NA DC (XXXIV)	0,00
VARIAÇÃO CAMBIAL (XXXV)	0,00
PAGAMENTOS DE PRECATÓRIOS INTEGRANTES DA DC (XXXVI)	0,00
OUTROS AJUSTES (XXXVII)	0,00
<b>RESULTADO NOMINAL AJUSTADO - Abaixo da Linha (XXXVIII) = (XXXII - XXXIII - IX + XXXIV + XXXV - XXXVI + XXXVII)</b>	<b>825.270,95</b>
<b>RESULTADO PRIMÁRIO - Abaixo da Linha (XXXIX) = XXXVIII - (XXV - XXVI)</b>	<b>817.810,27</b>

<b>INFORMAÇÕES ADICIONAIS</b>	PREVISÃO ORÇAMENTÁRIA
SALDO DE EXERCÍCIOS ANTERIORES	0,00
Recursos Arrecadados em Exercícios Anteriores - RPPS	0,00
Superávit Financeiro Utilizado para Abertura e Reabertura de Créditos Adicionais	0,00
RESERVA ORÇAMENTÁRIA DO RPPS	0,00

FONTE: Sistema.....: Scp20H(Sistema de Contabilidade Pública)-www.simplesinformatica.com.br  
 Unidade Responsável: SETOR DE CONTABILIDADE  
 Data da Emissão.....: 01/03/2021, 09:09:03

  
 EDVARDO ANTONIO DA SILVA  
 PREFEITO MUNICIPAL  
 CPF: 239.592.583-72

  
 VALDECI DE ARAUJO LIMA  
 CONTADOR CRC-PI 4.404  
 CPF: 216.962.843-68

  
 JOAO DE MOURA LEAL  
 CONTROLADOR INTERNO  
 CPF: 339.951.683-53

PREENCHIDO CONFORME MANUAL DE DEMONSTRATIVOS FISCAIS, 9ª EDIÇÃO, PORTARIA Nº 495 de 06/06/2017.  
 Usuário: SCP | Data: 01/03/2021 09:09:03.00 | SIAFIC: SCP20H / Ver: 20.21.00 / File: SCP\_RRE006.PRG


www.simplesinformatica.com


Estado do Piauí  
 PREFEITURA MUNICIPAL DE SUSSUAPARA  
 CNPJ: 01.612.755/0001-00  
 Período: JANEIRO A DEZEMBRO 2020 / BIMESTRE: NOV-DEZ

RELATÓRIO RESUMIDO DA EXECUÇÃO ORÇAMENTÁRIA  
 DEMONSTRATIVO DOS RESTOS A PAGAR POR PODER E ORGÃO - ANEXO VII  
 ORÇAMENTOS FISCAL E DA SEGURIDADE SOCIAL  
 LRF, Artigo 53, inciso V (R\$ 1,00)

PODER / ORGÃO	RESTOS A PAGAR PROCESSADOS E NÃO PROCESSADOS LIQUIDADOS ANTERIORMENTE					RESTOS A PAGAR NÃO-PROCESSADOS					Saldo Total (a+b)	
	INSCRITOS		Pagos	Cancelados	Saldo	INSCRITOS		Liquidados	Pagos	Cancelados		Saldo
	Em Exercícios Anteriores	Em 31/DEZ de 2019				Em Exercícios Anteriores	Em 31/DEZ de 2019					
(a)	(b)	(c)	(d)	e=(a+b)-(c+d)	(f)	(g)	(h)	(i)	(j)	k=(f+g)-(i+j)	L = (e + k)	
<b>RESTOS A PAGAR (EXCETO INTRA-ORÇAMENTÁRIOS) (I)</b>	18.012,42	552.188,34	474.737,47	0,00	95.463,29	66.454,65	243.129,82	208.989,43	208.930,93	0,00	100.653,54	196.116,83
<b>PODER EXECUTIVO</b>	18.012,42	552.188,34	474.737,47	0,00	95.463,29	66.454,65	243.129,82	208.989,43	208.930,93	0,00	100.653,54	196.116,83
GABINETE DO PREFEITO	0,00	11.062,00	11.062,00	0,00	0,00	0,00	0,00	0,00	0,00	0,00	0,00	0,00
SECRETARIA DE ADMINISTRACAO GERAL	783,55	104.528,33	104.528,33	0,00	783,55	5.975,00	48.460,91	38.354,91	38.354,91	0,00	16.081,00	16.864,55
SECRETARIA DE ADMINISTRACAO FINANCEIRA	0,00	0,00	0,00	0,00	0,00	9,00	0,00	0,00	0,00	0,00	9,00	9,00
SEC. OBRAS, SAN.MEIO AMB. E REC. HIDRICOS	0,00	30.342,06	30.339,06	0,00	3,00	9.420,00	30.699,71	30.699,71	30.641,21	0,00	9.478,50	9.481,50
SECRET. DE EDUCACAO, CULTURA E DESPORTO	0,00	57.700,00	57.700,00	0,00	0,00	1.080,00	11.427,90	11.427,90	11.427,90	0,00	1.080,00	1.080,00
SECRETARIA DE SAUDE E SANEAMENTO	0,00	5.311,45	5.311,45	0,00	0,00	2.800,00	8.115,00	8.115,00	8.115,00	0,00	2.800,00	2.800,00
SECRET. MUNICIPAL DE ASSISTENCIA SOCIAL	0,00	77,60	77,60	0,00	0,00	0,00	0,00	0,00	0,00	0,00	0,00	0,00
FUNDO MAN.DES.EDUC.BAS.VAL.PROF.EDUCACAO	2.368,02	82.823,43	28.358,15	0,00	56.833,30	12.224,20	1.525,00	0,00	0,00	0,00	13.749,20	70.582,50
FUNDO MUNICIPAL DE EDUCACAO	8.568,52	147.664,09	124.681,50	0,00	31.551,11	13.626,83	102.675,56	91.136,17	91.136,17	0,00	25.166,22	56.717,33
FUNDO MUNICIPAL DE SAUDE	4.492,00	88.663,31	88.663,31	0,00	4.492,00	21.319,62	35.475,59	24.505,59	24.505,59	0,00	32.289,62	36.781,62
FUNDO MUNICIPAL DE ASSISTENCIA SOCIAL	1.800,33	24.016,07	24.016,07	0,00	1.800,33	0,00	4.750,15	4.750,15	4.750,15	0,00	0,00	1.800,33
<b>PODER LEGISLATIVO</b>	0,00	0,00	0,00	0,00	0,00	0,00	0,00	0,00	0,00	0,00	0,00	0,00
<b>RESTOS A PAGAR (INTRA-ORÇAMENTÁRIOS) (II)</b>	0,00	0,00	0,00	0,00	0,00	0,00	0,00	0,00	0,00	0,00	0,00	0,00
<b>TOTAL (III) = ( I - II )</b>	<b>18.012,42</b>	<b>552.188,34</b>	<b>474.737,47</b>	<b>0,00</b>	<b>95.463,29</b>	<b>66.454,65</b>	<b>243.129,82</b>	<b>208.989,43</b>	<b>208.930,93</b>	<b>0,00</b>	<b>100.653,54</b>	<b>196.116,83</b>


FONTE: Sistema.....: Scp208(Sistema de Contabilidade Pública)-www.simplesinformatica.com.br  
 Unidade Responsável: SETOR DE CONTABILIDADE  
 Data da Emissão.....: 01/03/2021, 09:09:34

  
 EDUARDO ANTONIO DA ROCHA  
 PREFEITO MUNICIPAL  
 CPF: 239.592.583-72

  
 VALDECI DE ARAUJO LIMA  
 CONTADOR CRC-PI 4.404  
 CPF: 216.962.843-68

JOAO DE MOURA LEAL  
 CONTROLADOR INTERNO  
 CPF: 339.951.683-53

PRENCHIDO CONFORME MANUAL DE DEMONSTRATIVOS FISCAIS, 9ª EDIÇÃO, PORTARIA Nº 495 de 06/06/2017. www.simplesinformatica.com  
 Usuário: SCP | Data: 01/03/2021 09:09:34.00 | SIAFIC: SCP208 / Ver: 20.21.00 / File: SCP\_RRE007.PRG

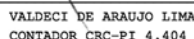
 Estado do Piauí PREFEITURA MUNICIPAL DE SUSSUAPARA CNPJ: 01.612.755/0001-00 Período: JANEIRO A DEZEMBRO 2020 / BIMESTRE: NOVEMBRO-DEZEMBRO	Pág.:1	RELATÓRIO RESUMIDO DA EXECUÇÃO ORÇAMENTÁRIA ORÇAMENTOS FISCAL E DA SEGURIDADE SOCIAL <b>RECEITAS E DESPESAS COM MANUTENÇÃO E DESENVOLVIMENTO DO ENSINO-MDE</b> LEI 9.394/96, Art. 72 - ANEXO VIII R\$ 1,00																																																																																																																								
	<b>RECEITAS DO ENSINO</b>																																																																																																																									
	<table border="1"> <thead> <tr> <th>RECEITA RESULTANTE DE IMPOSTOS (caput do art. 212 da Constituição)</th> <th>PREVISÃO INICIAL</th> <th>PREVISÃO ATUALIZADA (a)</th> <th>RECEITAS REALIZADAS Até o Bimestre (b)</th> <th>% (c) = (b/a) x100</th> </tr> </thead> <tbody> <tr> <td><b>1-RECEITA DE IMPOSTOS</b></td> <td><b>347.360,00</b></td> <td><b>347.360,00</b></td> <td><b>148.479,21</b></td> <td><b>42,75</b></td> </tr> <tr> <td>1.1-Receita Resultante do Imposto sobre a Propriedade Predial e Territorial Urbana - IPTU</td> <td>31.200,00</td> <td>31.200,00</td> <td>24.714,72</td> <td>79,21</td> </tr> <tr> <td>1.1.1-IPTU</td> <td>31.200,00</td> <td>31.200,00</td> <td>24.714,72</td> <td>79,21</td> </tr> <tr> <td>1.1.2-Multas, Juros de Mora, Dívida Ativa e Outros Encargos do IPTU</td> <td>0,00</td> <td>0,00</td> <td>0,00</td> <td>0,00</td> </tr> <tr> <td>1.2-Receita Resultante do Imposto sobre Transmissão "Inter Vivos" - ITBI</td> <td>24.960,00</td> <td>24.960,00</td> <td>6.194,98</td> <td>24,82</td> </tr> <tr> <td>1.2.1-ITBI</td> <td>24.960,00</td> <td>24.960,00</td> <td>6.194,98</td> <td>24,82</td> </tr> <tr> <td>1.2.2-Multas, Juros de Mora, Dívida Ativa e Outros Encargos do ITBI</td> <td>0,00</td> <td>0,00</td> <td>0,00</td> <td>0,00</td> </tr> <tr> <td>1.3-Receita Resultante do Imposto sobre Serviços de Qualquer Natureza - ISS</td> <td>156.000,00</td> <td>156.000,00</td> <td>64.180,12</td> <td>41,14</td> </tr> <tr> <td>1.3.1-ISS</td> <td>156.000,00</td> <td>156.000,00</td> <td>64.180,12</td> <td>41,14</td> </tr> <tr> <td>1.3.2-Multas, Juros de Mora, Dívida Ativa e Outros Encargos do ISS</td> <td>0,00</td> <td>0,00</td> <td>0,00</td> <td>0,00</td> </tr> <tr> <td>1.4-Receita Resultante do Imposto de Renda Retido na Fonte - IRRF</td> <td>135.200,00</td> <td>135.200,00</td> <td>53.389,39</td> <td>39,49</td> </tr> <tr> <td><b>2-RECEITA DE TRANSFERÊNCIAS CONSTITUCIONAIS E LEGAIS</b></td> <td><b>9.284.184,00</b></td> <td><b>9.284.184,00</b></td> <td><b>8.559.915,91</b></td> <td><b>92,20</b></td> </tr> <tr> <td>2.1-Cota-Parte FPM</td> <td>8.143.200,00</td> <td>8.143.200,00</td> <td>7.549.728,56</td> <td>92,71</td> </tr> <tr> <td>2.1.1-Parcela referente à CF, art. 159, I, alínea b</td> <td>7.488.000,00</td> <td>7.488.000,00</td> <td>6.925.742,19</td> <td>92,49</td> </tr> <tr> <td>2.1.2-Parcela referente à CF, art. 159, I, alínea d</td> <td>327.600,00</td> <td>327.600,00</td> <td>311.660,95</td> <td>95,13</td> </tr> <tr> <td>2.1.3-Parcela referente à CF, art. 159, I, alínea e</td> <td>327.600,00</td> <td>327.600,00</td> <td>312.325,42</td> <td>95,34</td> </tr> <tr> <td>2.2-Cota-Parte ICMS</td> <td>967.200,00</td> <td>967.200,00</td> <td>840.988,78</td> <td>86,95</td> </tr> <tr> <td>2.3-ICMS-Desoneração - L.C. nº87/1996</td> <td>5.200,00</td> <td>5.200,00</td> <td>4.697,81</td> <td>90,34</td> </tr> <tr> <td>2.4-Cota-Parte IPI-Exportação</td> <td>1.040,00</td> <td>1.040,00</td> <td>178,80</td> <td>17,19</td> </tr> <tr> <td>2.5-Cota-Parte ITR</td> <td>1.144,00</td> <td>1.144,00</td> <td>1.522,82</td> <td>133,11</td> </tr> <tr> <td>2.6-Cota-Parte IPVA</td> <td>166.400,00</td> <td>166.400,00</td> <td>162.799,14</td> <td>97,84</td> </tr> <tr> <td>2.7-Cota-Parte IOF-Ouro</td> <td>0,00</td> <td>0,00</td> <td>0,00</td> <td>0,00</td> </tr> <tr> <td><b>3-TOTAL DA RECEITA DE IMPOSTOS (1 + 2)</b></td> <td><b>9.631.544,00</b></td> <td><b>9.631.544,00</b></td> <td><b>8.708.395,12</b></td> <td><b>90,42</b></td> </tr> </tbody> </table>		RECEITA RESULTANTE DE IMPOSTOS (caput do art. 212 da Constituição)	PREVISÃO INICIAL	PREVISÃO ATUALIZADA (a)	RECEITAS REALIZADAS Até o Bimestre (b)	% (c) = (b/a) x100	<b>1-RECEITA DE IMPOSTOS</b>	<b>347.360,00</b>	<b>347.360,00</b>	<b>148.479,21</b>	<b>42,75</b>	1.1-Receita Resultante do Imposto sobre a Propriedade Predial e Territorial Urbana - IPTU	31.200,00	31.200,00	24.714,72	79,21	1.1.1-IPTU	31.200,00	31.200,00	24.714,72	79,21	1.1.2-Multas, Juros de Mora, Dívida Ativa e Outros Encargos do IPTU	0,00	0,00	0,00	0,00	1.2-Receita Resultante do Imposto sobre Transmissão "Inter Vivos" - ITBI	24.960,00	24.960,00	6.194,98	24,82	1.2.1-ITBI	24.960,00	24.960,00	6.194,98	24,82	1.2.2-Multas, Juros de Mora, Dívida Ativa e Outros Encargos do ITBI	0,00	0,00	0,00	0,00	1.3-Receita Resultante do Imposto sobre Serviços de Qualquer Natureza - ISS	156.000,00	156.000,00	64.180,12	41,14	1.3.1-ISS	156.000,00	156.000,00	64.180,12	41,14	1.3.2-Multas, Juros de Mora, Dívida Ativa e Outros Encargos do ISS	0,00	0,00	0,00	0,00	1.4-Receita Resultante do Imposto de Renda Retido na Fonte - IRRF	135.200,00	135.200,00	53.389,39	39,49	<b>2-RECEITA DE TRANSFERÊNCIAS CONSTITUCIONAIS E LEGAIS</b>	<b>9.284.184,00</b>	<b>9.284.184,00</b>	<b>8.559.915,91</b>	<b>92,20</b>	2.1-Cota-Parte FPM	8.143.200,00	8.143.200,00	7.549.728,56	92,71	2.1.1-Parcela referente à CF, art. 159, I, alínea b	7.488.000,00	7.488.000,00	6.925.742,19	92,49	2.1.2-Parcela referente à CF, art. 159, I, alínea d	327.600,00	327.600,00	311.660,95	95,13	2.1.3-Parcela referente à CF, art. 159, I, alínea e	327.600,00	327.600,00	312.325,42	95,34	2.2-Cota-Parte ICMS	967.200,00	967.200,00	840.988,78	86,95	2.3-ICMS-Desoneração - L.C. nº87/1996	5.200,00	5.200,00	4.697,81	90,34	2.4-Cota-Parte IPI-Exportação	1.040,00	1.040,00	178,80	17,19	2.5-Cota-Parte ITR	1.144,00	1.144,00	1.522,82	133,11	2.6-Cota-Parte IPVA	166.400,00	166.400,00	162.799,14	97,84	2.7-Cota-Parte IOF-Ouro	0,00	0,00	0,00	0,00	<b>3-TOTAL DA RECEITA DE IMPOSTOS (1 + 2)</b>	<b>9.631.544,00</b>	<b>9.631.544,00</b>	<b>8.708.395,12</b>	<b>90,42</b>
	RECEITA RESULTANTE DE IMPOSTOS (caput do art. 212 da Constituição)	PREVISÃO INICIAL	PREVISÃO ATUALIZADA (a)	RECEITAS REALIZADAS Até o Bimestre (b)	% (c) = (b/a) x100																																																																																																																					
<b>1-RECEITA DE IMPOSTOS</b>	<b>347.360,00</b>	<b>347.360,00</b>	<b>148.479,21</b>	<b>42,75</b>																																																																																																																						
1.1-Receita Resultante do Imposto sobre a Propriedade Predial e Territorial Urbana - IPTU	31.200,00	31.200,00	24.714,72	79,21																																																																																																																						
1.1.1-IPTU	31.200,00	31.200,00	24.714,72	79,21																																																																																																																						
1.1.2-Multas, Juros de Mora, Dívida Ativa e Outros Encargos do IPTU	0,00	0,00	0,00	0,00																																																																																																																						
1.2-Receita Resultante do Imposto sobre Transmissão "Inter Vivos" - ITBI	24.960,00	24.960,00	6.194,98	24,82																																																																																																																						
1.2.1-ITBI	24.960,00	24.960,00	6.194,98	24,82																																																																																																																						
1.2.2-Multas, Juros de Mora, Dívida Ativa e Outros Encargos do ITBI	0,00	0,00	0,00	0,00																																																																																																																						
1.3-Receita Resultante do Imposto sobre Serviços de Qualquer Natureza - ISS	156.000,00	156.000,00	64.180,12	41,14																																																																																																																						
1.3.1-ISS	156.000,00	156.000,00	64.180,12	41,14																																																																																																																						
1.3.2-Multas, Juros de Mora, Dívida Ativa e Outros Encargos do ISS	0,00	0,00	0,00	0,00																																																																																																																						
1.4-Receita Resultante do Imposto de Renda Retido na Fonte - IRRF	135.200,00	135.200,00	53.389,39	39,49																																																																																																																						
<b>2-RECEITA DE TRANSFERÊNCIAS CONSTITUCIONAIS E LEGAIS</b>	<b>9.284.184,00</b>	<b>9.284.184,00</b>	<b>8.559.915,91</b>	<b>92,20</b>																																																																																																																						
2.1-Cota-Parte FPM	8.143.200,00	8.143.200,00	7.549.728,56	92,71																																																																																																																						
2.1.1-Parcela referente à CF, art. 159, I, alínea b	7.488.000,00	7.488.000,00	6.925.742,19	92,49																																																																																																																						
2.1.2-Parcela referente à CF, art. 159, I, alínea d	327.600,00	327.600,00	311.660,95	95,13																																																																																																																						
2.1.3-Parcela referente à CF, art. 159, I, alínea e	327.600,00	327.600,00	312.325,42	95,34																																																																																																																						
2.2-Cota-Parte ICMS	967.200,00	967.200,00	840.988,78	86,95																																																																																																																						
2.3-ICMS-Desoneração - L.C. nº87/1996	5.200,00	5.200,00	4.697,81	90,34																																																																																																																						
2.4-Cota-Parte IPI-Exportação	1.040,00	1.040,00	178,80	17,19																																																																																																																						
2.5-Cota-Parte ITR	1.144,00	1.144,00	1.522,82	133,11																																																																																																																						
2.6-Cota-Parte IPVA	166.400,00	166.400,00	162.799,14	97,84																																																																																																																						
2.7-Cota-Parte IOF-Ouro	0,00	0,00	0,00	0,00																																																																																																																						
<b>3-TOTAL DA RECEITA DE IMPOSTOS (1 + 2)</b>	<b>9.631.544,00</b>	<b>9.631.544,00</b>	<b>8.708.395,12</b>	<b>90,42</b>																																																																																																																						
<table border="1"> <thead> <tr> <th>RECEITAS ADICIONAIS PARA FINANCIAMENTO DO ENSINO</th> <th>PREVISÃO INICIAL</th> <th>PREVISÃO ATUALIZADA (a)</th> <th>RECEITAS REALIZADAS Até o Bimestre (b)</th> <th>% (c) = (b/a) x100</th> </tr> </thead> <tbody> <tr> <td><b>4-RECEITA DA APLICAÇÃO FINANCEIRA DE OUTROS RECURSOS DE IMPOSTOS VINCULADOS AO ENSINO</b></td> <td><b>0,00</b></td> <td><b>0,00</b></td> <td><b>0,00</b></td> <td><b>0,00</b></td> </tr> <tr> <td><b>5-RECEITA DE TRANSFERÊNCIAS DO FNDE</b></td> <td><b>435.800,00</b></td> <td><b>435.800,00</b></td> <td><b>886.555,23</b></td> <td><b>203,43</b></td> </tr> <tr> <td>5.1-Transferências do Salário-Educação</td> <td>79.040,00</td> <td>79.040,00</td> <td>54.607,39</td> <td>69,09</td> </tr> <tr> <td>5.2-Transferências Diretas - PDDE</td> <td>10.400,00</td> <td>10.400,00</td> <td>0,00</td> <td>0,00</td> </tr> <tr> <td>5.3-Transferências Diretas - PNAE</td> <td>145.640,00</td> <td>145.640,00</td> <td>160.813,40</td> <td>110,42</td> </tr> <tr> <td>5.4-Transferências Diretas - PNATE</td> <td>69.680,00</td> <td>69.680,00</td> <td>70.853,83</td> <td>101,68</td> </tr> <tr> <td>5.5-Outras Transferências do FNDE</td> <td>124.800,00</td> <td>124.800,00</td> <td>600.116,46</td> <td>480,86</td> </tr> <tr> <td>5.6-Aplicação Financeira dos Recursos do FNDE</td> <td>6.240,00</td> <td>6.240,00</td> <td>164,15</td> <td>2,63</td> </tr> <tr> <td><b>6-RECEITA DE TRANSFERÊNCIAS DE CONVÊNIOS</b></td> <td><b>189.800,00</b></td> <td><b>189.800,00</b></td> <td><b>92,57</b></td> <td><b>0,05</b></td> </tr> <tr> <td>6.1-Transferências de Convênios</td> <td>188.760,00</td> <td>188.760,00</td> <td>0,00</td> <td>0,00</td> </tr> <tr> <td>6.2-Aplicação Financeira dos Recursos de Convênios</td> <td>1.040,00</td> <td>1.040,00</td> <td>92,57</td> <td>8,90</td> </tr> <tr> <td><b>7-RECEITA DE OPERAÇÕES DE CRÉDITO</b></td> <td><b>0,00</b></td> <td><b>0,00</b></td> <td><b>0,00</b></td> <td><b>0,00</b></td> </tr> <tr> <td><b>8-OUTRAS RECEITAS PARA FINANCIAMENTO DO ENSINO</b></td> <td><b>104.000,00</b></td> <td><b>1.504.000,00</b></td> <td><b>0,00</b></td> <td><b>0,00</b></td> </tr> <tr> <td><b>9-TOTAL DAS RECEITAS ADICIONAIS PARA FINANCIAMENTO DO ENSINO (4 + 5 + 6 + 7 + 8)</b></td> <td><b>729.600,00</b></td> <td><b>2.129.600,00</b></td> <td><b>886.647,80</b></td> <td><b>41,63</b></td> </tr> </tbody> </table>		RECEITAS ADICIONAIS PARA FINANCIAMENTO DO ENSINO	PREVISÃO INICIAL	PREVISÃO ATUALIZADA (a)	RECEITAS REALIZADAS Até o Bimestre (b)	% (c) = (b/a) x100	<b>4-RECEITA DA APLICAÇÃO FINANCEIRA DE OUTROS RECURSOS DE IMPOSTOS VINCULADOS AO ENSINO</b>	<b>0,00</b>	<b>0,00</b>	<b>0,00</b>	<b>0,00</b>	<b>5-RECEITA DE TRANSFERÊNCIAS DO FNDE</b>	<b>435.800,00</b>	<b>435.800,00</b>	<b>886.555,23</b>	<b>203,43</b>	5.1-Transferências do Salário-Educação	79.040,00	79.040,00	54.607,39	69,09	5.2-Transferências Diretas - PDDE	10.400,00	10.400,00	0,00	0,00	5.3-Transferências Diretas - PNAE	145.640,00	145.640,00	160.813,40	110,42	5.4-Transferências Diretas - PNATE	69.680,00	69.680,00	70.853,83	101,68	5.5-Outras Transferências do FNDE	124.800,00	124.800,00	600.116,46	480,86	5.6-Aplicação Financeira dos Recursos do FNDE	6.240,00	6.240,00	164,15	2,63	<b>6-RECEITA DE TRANSFERÊNCIAS DE CONVÊNIOS</b>	<b>189.800,00</b>	<b>189.800,00</b>	<b>92,57</b>	<b>0,05</b>	6.1-Transferências de Convênios	188.760,00	188.760,00	0,00	0,00	6.2-Aplicação Financeira dos Recursos de Convênios	1.040,00	1.040,00	92,57	8,90	<b>7-RECEITA DE OPERAÇÕES DE CRÉDITO</b>	<b>0,00</b>	<b>0,00</b>	<b>0,00</b>	<b>0,00</b>	<b>8-OUTRAS RECEITAS PARA FINANCIAMENTO DO ENSINO</b>	<b>104.000,00</b>	<b>1.504.000,00</b>	<b>0,00</b>	<b>0,00</b>	<b>9-TOTAL DAS RECEITAS ADICIONAIS PARA FINANCIAMENTO DO ENSINO (4 + 5 + 6 + 7 + 8)</b>	<b>729.600,00</b>	<b>2.129.600,00</b>	<b>886.647,80</b>	<b>41,63</b>																																														
RECEITAS ADICIONAIS PARA FINANCIAMENTO DO ENSINO	PREVISÃO INICIAL	PREVISÃO ATUALIZADA (a)	RECEITAS REALIZADAS Até o Bimestre (b)	% (c) = (b/a) x100																																																																																																																						
<b>4-RECEITA DA APLICAÇÃO FINANCEIRA DE OUTROS RECURSOS DE IMPOSTOS VINCULADOS AO ENSINO</b>	<b>0,00</b>	<b>0,00</b>	<b>0,00</b>	<b>0,00</b>																																																																																																																						
<b>5-RECEITA DE TRANSFERÊNCIAS DO FNDE</b>	<b>435.800,00</b>	<b>435.800,00</b>	<b>886.555,23</b>	<b>203,43</b>																																																																																																																						
5.1-Transferências do Salário-Educação	79.040,00	79.040,00	54.607,39	69,09																																																																																																																						
5.2-Transferências Diretas - PDDE	10.400,00	10.400,00	0,00	0,00																																																																																																																						
5.3-Transferências Diretas - PNAE	145.640,00	145.640,00	160.813,40	110,42																																																																																																																						
5.4-Transferências Diretas - PNATE	69.680,00	69.680,00	70.853,83	101,68																																																																																																																						
5.5-Outras Transferências do FNDE	124.800,00	124.800,00	600.116,46	480,86																																																																																																																						
5.6-Aplicação Financeira dos Recursos do FNDE	6.240,00	6.240,00	164,15	2,63																																																																																																																						
<b>6-RECEITA DE TRANSFERÊNCIAS DE CONVÊNIOS</b>	<b>189.800,00</b>	<b>189.800,00</b>	<b>92,57</b>	<b>0,05</b>																																																																																																																						
6.1-Transferências de Convênios	188.760,00	188.760,00	0,00	0,00																																																																																																																						
6.2-Aplicação Financeira dos Recursos de Convênios	1.040,00	1.040,00	92,57	8,90																																																																																																																						
<b>7-RECEITA DE OPERAÇÕES DE CRÉDITO</b>	<b>0,00</b>	<b>0,00</b>	<b>0,00</b>	<b>0,00</b>																																																																																																																						
<b>8-OUTRAS RECEITAS PARA FINANCIAMENTO DO ENSINO</b>	<b>104.000,00</b>	<b>1.504.000,00</b>	<b>0,00</b>	<b>0,00</b>																																																																																																																						
<b>9-TOTAL DAS RECEITAS ADICIONAIS PARA FINANCIAMENTO DO ENSINO (4 + 5 + 6 + 7 + 8)</b>	<b>729.600,00</b>	<b>2.129.600,00</b>	<b>886.647,80</b>	<b>41,63</b>																																																																																																																						

**FUNDEB**

RECEITAS DO FUNDEB	PREVISÃO INICIAL	PREVISÃO ATUALIZADA (a)	RECEITAS REALIZADAS Até o Bimestre (b)	% (c) = (b/a) x100
<b>10-RECEITAS DESTINADAS AO FUNDEB</b>	<b>1.692.308,00</b>	<b>1.692.308,00</b>	<b>1.553.650,16</b>	<b>91,81</b>
10.1-Cota-Parte FPM Destinada ao FUNDEB - (20% de 2.1.1)	1.497.600,00	1.497.600,00	1.385.148,13	92,49
10.2-Cota-Parte ICMS Destinada ao FUNDEB - (20% de 2.2)	193.440,00	193.440,00	168.197,54	86,95
10.3-ICMS-Desoneração Destinada ao FUNDEB - (20% de 2.3)	1.040,00	1.040,00	0,00	0,00
10.4-Cota-Parte IPI-Exportação Destinada ao FUNDEB - (20% de 2.4)	0,00	0,00	0,00	0,00
10.5-Cota-Parte ITR ou ITR Arrecadado Destinados ao FUNDEB - (20% de ((1.5 - 1.5.5) + 2.5))	228,00	228,00	304,49	133,55
10.6-Cota-Parte IPVA Destinada ao FUNDEB - (20% de 2.6)	0,00	0,00	0,00	0,00
<b>11-RECEITAS RECEBIDAS DO FUNDEB</b>	<b>4.710.000,00</b>	<b>4.710.000,00</b>	<b>4.084.138,72</b>	<b>86,71</b>
11.1-Transferências de Recursos do FUNDEB	3.800.000,00	3.800.000,00	3.088.946,41	81,29
11.2-Complementação da União ao FUNDEB	900.000,00	900.000,00	994.058,62	110,45
11.3-Receita de Aplicação Financeira dos Recursos do FUNDEB	10.000,00	10.000,00	1.133,69	11,34
<b>12-RESULTADO LÍQUIDO DAS TRANSFERÊNCIAS DO FUNDEB (11.1 - 10)</b>	<b>2.107.692,00</b>	<b>2.107.692,00</b>	<b>1.535.296,25</b>	<b>72,84</b>

[SE RESULTADO LÍQUIDO DA TRANSFERÊNCIA (12)>0] = ACRÉSCIMO RESULTANTE DAS TRANSFERÊNCIAS DO FUNDEB  
[SE RESULTADO LÍQUIDO DA TRANSFERÊNCIA (12)<0] = DECRÉSCIMO RESULTANTE DAS TRANSFERÊNCIAS DO FUNDEB

  
 EDUARDO ANTONIO DA ROCHA  
 PREFEITO MUNICIPAL  
 CPF: 239.592.583-72


  
 VALDECI DE ARAUJO LIMA  
 CONTADOR CRC-PI 4.404  
 CPF: 216.962.843-68

JOAO DE MOURA LEAL  
 CONTROLADOR INTERNO  
 CPF: 339.951.683-53

PREENCHIDO CONFORME MANUAL DE DEMONSTRATIVOS FISCAIS, 10ª EDIÇÃO.

Usuário: SCP | Data: 01/03/2021 09:10:12.00 | SIAFIC: SCP20H / Ver: 20.21.00 / File: SCP\_RRE008.PRG

www.simplesinformatica.com

	Estado do Piauí	Pág.: 2	RELATÓRIO RESUMIDO DA EXECUÇÃO ORÇAMENTÁRIA			
	PREFEITURA MUNICIPAL DE SUSSUAPARA		ORÇAMENTOS FISCAL E DA SEGURIDADE SOCIAL			
	CNPJ: 01.612.755/0001-00		<b>RECEITAS E DESPESAS COM MANUTENÇÃO E DESENVOLVIMENTO DO ENSINO-MDE</b>			
	Período: JANEIRO A DEZEMBRO 2020 / BIMESTRE: NOVEMBRO-DEZEMBRO		LEI 9.394/96, Art. 72 - ANEXO VIII			
						R\$ 1,00

DESPESAS DO FUNDEB	DOTAÇÃO		-DESPESAS EMPENHADAS--		-DESPESAS LIQUIDADAS--		INSCRITAS EM RESTOS A PAGAR NÃO PROCES (i)
	INICIAL	ATUALIZADA (d)	Até o Bimestre (e)	% f=e/d	Até o Bimestre (g)	% h=g/d	
<b>13-PAGAMENTO DOS PROFISSIONAIS DO MAGISTÉRIO</b>	<b>3.135.000,00</b>	<b>3.132.625,00</b>	<b>3.165.537,50</b>	<b>101,05</b>	<b>3.150.140,79</b>	<b>100,56</b>	<b>15.396,71</b>
13.1-Com Educação Infantil	650.000,00	488.215,00	488.105,51	99,98	488.105,51	99,98	0,00
13.2-Com Ensino Fundamental	2.485.000,00	2.644.410,00	2.677.431,99	101,25	2.662.035,28	100,67	15.396,71
<b>14-OUTRAS DESPESAS</b>	<b>1.575.000,00</b>	<b>1.102.940,00</b>	<b>1.034.215,48</b>	<b>93,77</b>	<b>1.034.215,48</b>	<b>93,77</b>	<b>0,00</b>
14.1-Com Educação Infantil	117.000,00	18.000,00	0,00	0,00	0,00	0,00	0,00
14.2-Com Ensino Fundamental	1.458.000,00	1.084.940,00	1.034.215,48	95,32	1.034.215,48	95,32	0,00
<b>15- TOTAL DAS DESPESAS DO FUNDEB (13 + 14)</b>	<b>4.710.000,00</b>	<b>4.235.565,00</b>	<b>4.199.752,98</b>	<b>99,15</b>	<b>4.184.356,27</b>	<b>98,79</b>	<b>15.396,71</b>

DEDUÇÕES PARA FINS DE LIMITE DO FUNDEB	VALOR
<b>16-RESTOS A PAGAR INSCRITOS NO EXERCÍCIO SEM DISPONIBILIDADE FINANCEIRA DE RECURSOS DO FUNDEB</b>	<b>84.355,35</b>
16.1-FUNDEB 60%	84.355,35
16.2-FUNDEB 40%	0,00
<b>17-DESPESAS CUSTEADAS COM O SUPERÁVIT FINANCEIRO, DO EXERCÍCIO ANTERIOR, DO FUNDEB</b>	<b>0,00</b>
17.1-FUNDEB 60%	0,00
17.2-FUNDEB 40%	0,00
<b>18-TOTAL DAS DEDUÇÕES CONSIDERADAS PARA FINS DE LIMITE DO FUNDEB (16 + 17)</b>	<b>84.355,35</b>


INDICADORES DO FUNDEB	VALOR
<b>19-TOTAL DAS DESPESAS DO FUNDEB PARA FINS DE LIMITE (15 - 18) (Despesas Liquidadas)</b>	<b>4.100.000,92</b>
19.1-Mínimo de 60% do FUNDEB na Remuneração do Magistério (13 - (16.1 + 17.1)) / ((11) x 100) %	75,07
19.2-Máximo de 40% em Despesa com MDE, que não Remuneração do Magistério (14 - (16.2 + 17.2)) / ((11) x 100) %	25,32
19.3-Máximo de 5% não Aplicado no Exercício (100 - (19.1 + 19.2)) %	-0,39


CONTROLE DA UTILIZAÇÃO DE RECURSOS NO EXERCÍCIO SUBSEQUENTE	VALOR
20-RECURSOS RECEBIDOS DO FUNDEB EM 2019 QUE NÃO FORAM UTILIZADOS	0,00
21-DESPESAS CUSTEADAS COM O SALDO DO ITEM 20 ATÉ O 1º TRIMESTRE DE 2020	0,00

MANUTENÇÃO E DESENVOLVIMENTO DO ENSINO - DESPESAS CUSTEADAS COM A RECEITA RESULTANTE DE IMPOSTOS E RECURSOS DO FUNDEB							
DESPESAS COM AÇÕES TÍPICAS DE MDE	DOTAÇÃO		-DESPESAS EMPENHADAS--		-DESPESAS LIQUIDADAS--		INSCRITAS EM RESTOS A PAGAR NÃO PROCES (i)
	INICIAL	ATUALIZADA (d)	Até o Bimestre (e)	% f=e/d	Até o Bimestre (g)	% h=g/d	
<b>22-EDUCAÇÃO INFANTIL</b>	<b>839.970,00</b>	<b>528.785,00</b>	<b>488.105,51</b>	<b>92,31</b>	<b>488.105,51</b>	<b>92,31</b>	<b>0,00</b>
22.1-Creche	17.480,00	7.480,00	0,00	0,00	0,00	0,00	0,00
22.1.1-Despesas Custeadas com Recursos do FUNDEB	5.000,00	5.000,00	0,00	0,00	0,00	0,00	0,00
22.1.2-Despesas Custeadas com Outros Recursos de Impostos	12.480,00	2.480,00	0,00	0,00	0,00	0,00	0,00
22.2-Pré-escola	822.490,00	521.305,00	488.105,51	93,63	488.105,51	93,63	0,00
22.2.1-Despesas Custeadas com Recursos do FUNDEB	762.000,00	501.215,00	488.105,51	97,38	488.105,51	97,38	0,00
22.2.2-Despesas Custeadas com Outros Recursos de Impostos	60.490,00	20.090,00	0,00	0,00	0,00	0,00	0,00
<b>23-ENSINO FUNDAMENTAL</b>	<b>4.959.080,00</b>	<b>4.384.321,00</b>	<b>4.324.361,73</b>	<b>98,63</b>	<b>4.276.169,68</b>	<b>97,53</b>	<b>48.192,05</b>
23.1-Despesas Custeadas com Recursos do FUNDEB	3.943.000,00	3.729.350,00	3.711.647,47	99,53	3.696.250,76	99,11	15.396,71
23.2-Despesas Custeadas com Outros Recursos de Impostos	1.016.080,00	654.971,00	612.714,26	93,55	579.918,92	88,54	32.795,34
24-ENSINO MÉDIO	0,00	0,00	0,00	0,00	0,00	0,00	0,00
25-ENSINO SUPERIOR	0,00	0,00	0,00	0,00	0,00	0,00	0,00
26-ENSINO PROFISSIONAL NÃO INTEGRADO AO ENSINO REGULAR	0,00	0,00	0,00	0,00	0,00	0,00	0,00
27-OUTRAS	0,00	0,00	0,00	0,00	0,00	0,00	0,00
<b>28-TOTAL DAS DESPESAS COM AÇÕES TÍPICAS DE MDE (22+23 + 24 + 25 + 26 + 27)</b>	<b>5.799.050,00</b>	<b>4.913.106,00</b>	<b>4.812.467,24</b>	<b>97,95</b>	<b>4.764.275,19</b>	<b>96,97</b>	<b>48.192,05</b>

DEDUÇÕES CONSIDERADAS PARA FINS DE LIMITE CONSTITUCIONAL	VALOR
29-RESULTADO LÍQUIDO DAS TRANSFERÊNCIAS DO FUNDEB = (12)	1.535.296,25
30-DESPESAS CUSTEADAS COM A COMPLEMENTAÇÃO DO FUNDEB NO EXERCÍCIO	851.035,31
31-DESPESAS CUSTEADAS COM SUPERÁVIT FINANCEIRO, DO EXERCÍCIO ANTERIOR, DO FUNDEB	0,00
32-DESPESAS CUSTEADAS COM SUPERÁVIT FINANCEIRO, DO EXERCÍCIO ANTERIOR, DE OUTROS RECURSOS DE IMPOSTOS	0,00
33-RESTOS A PAGAR NO EXERCÍCIO SEM DISPONIBILIDADE FINANCEIRA DE RECURSOS DE IMPOSTOS VINCULADOS AO ENSINO	84.355,35
34-CANCELAMENTOS, NO EXERCÍCIO, DE RESTOS A PAGAR INSCRITOS COM DISPONIBILIDADE FINANCEIRA DE RECURSOS DE IMPOSTOS VINCULADOS AO ENSINO = (45 j)	0,00
<b>35-TOTAL DAS DEDUÇÕES / ADIÇÕES CONSIDERADAS PARA FINS DE LIMITE CONSTITUCIONAL (29+30+31+32+33+34)</b>	<b>2.470.686,91</b>
<b>36-TOTAL DAS DESPESAS PARA FINS DE LIMITE ((22+23) - 35)</b>	<b>2.341.780,33</b>
<b>37-MÍNIMO DE 25% DAS RECEITAS RESULTANTES DE IMPOSTOS EM MDE (36 / 3 x 100) %</b>	<b>26,89</b>

  
EDUARDO ANTONIO DA SILVA  
PREFEITO MUNICIPAL  
CPF: 239.592.583-72

  
VALDECI DE ARAUJO LIMA  
CONTADOR CRC-PI 4.404  
CPF: 216.962.843-68

  
JOAO DE MOURA LEAL  
CONTROLADOR INTERNO  
CPF: 339.951.683-53

PREENCHIDO CONFORME MANUAL DE DEMONSTRATIVOS FISCAIS, 10ª EDIÇÃO. www.simplesinformatica.com  
Usuário: SCP | Data: 01/03/2021 09:10:12.00 | SIAFIC: SCP20H / Ver: 20.21.00 / File: SCP\_RRE008.PRG

SUSSUAPARA - PI

LRF: Publicações Obrigatórias

<p>Estado do Piauí PREFEITURA MUNICIPAL DE SUSSUAPARA CNPJ: 01.612.755/0001-00 Período: JANEIRO A DEZEMBRO 2020 / BIMESTRE: NOVEMBRO-DEZEMBRO</p>	Pág.: 3	RELATÓRIO RESUMIDO DA EXECUÇÃO ORÇAMENTÁRIA ORÇAMENTOS FISCAL E DA SEGURIDADE SOCIAL RECEITAS E DESPESAS COM MANUTENÇÃO E DESENVOLVIMENTO DO ENSINO-MDE LEI 9.394/96, Art. 72 - ANEXO VIII R\$ 1,00
---	---------	---

**OUTRAS INFORMAÇÕES PARA CONTROLE**

OUTRAS DESPESAS CUSTEADAS COM RECEITAS ADICIONAIS PARA FINANCIAMENTO DO ENSINO	DOTAÇÃO		-DESPESAS EMPENHADAS--		-DESPESAS LIQUIDADAS--		INSCRITAS EM RESTOS A PAGAR NÃO PROCES (i)
	INICIAL	ATUALIZADA	Até o Bimestre	%	Até o Bimestre	%	
	(d)	(e)	f=e/d	(g)	h=g/d		
38-DESPESAS CUSTEADAS COM A APLICAÇÃO FINANCEIRA DE OUTROS RECURSOS DE IMPOSTOS VINCULADOS AO ENSINO	157.040,00	46.730,00	0,00	0,00	0,00	0,00	0,00
39-DESPESAS CUSTEADAS COM A CONTRIBUIÇÃO SOCIAL DO SALÁRIO-EDUCAÇÃO	80.080,00	63.000,00	55.287,98	87,76	53.387,98	84,74	1.900,00
40-DESPESAS CUSTEADAS COM OPERAÇÕES DE CRÉDITO	0,00	0,00	0,00	0,00	0,00	0,00	0,00
41-DESPESAS CUSTEADAS COM OUTRAS RECEITAS PARA FINANCIAMENTO DO ENSINO	554.320,00	1.617.675,00	1.080.989,15	66,82	855.787,15	52,90	612.466,00
42-TOTAL DAS OUTRAS DESPESAS CUSTEADAS COM RECEITAS ADICIONAIS PARA FINANCIAMENTO DO ENSINO (39 + 40 + 41 + 42)	791.440,00	1.727.405,00	1.136.277,13	65,78	909.175,13	52,63	614.366,00
43-TOTAL GERAL DAS DESPESAS COM EDUCAÇÃO (28+42)	6.590.490,00	6.640.511,00	5.948.744,37	89,58	5.673.450,32	85,44	662.558,05

RESTOS A PAGAR INSCRITOS COM DISPONIBILIDADE FINANCEIRA DE RECURSOS DE IMPOSTOS VINCULADOS AO ENSINO	SALDO ATÉ O BIMESTRE	CANCELADO EM 2020 (j)
44-RESTOS A PAGAR DE DESPESAS COM MDE	128.149,83	0,00
44.1-Executadas com Recursos de Impostos Vinculados ao Ensino	57.567,33	0,00
44.2-Executadas com Recursos do FUNDEB	70.582,50	0,00

CONTROLE DA DISPONIBILIDADE FINANCEIRA	FUNDEB	SALÁRIO EDUCAÇÃO
45- SALDO FINANCEIRO DO FUNDEB EM 31 DE DEZEMBRO DE 2019	2.847,13	42,14
46- (+) INGRESSOS DE RECURSOS DO FUNDEB ATÉ O BIMESTRE	4.083.005,03	54.607,39
47- (-) PAGAMENTOS EFETUADOS ATÉ O BIMESTRE	4.071.693,66	55.287,98
47.1-Orçamento do Exercício	4.043.335,51	53.387,98
47.2-Restos a Pagar	28.358,15	1.900,00
48- (+) RECEITA DE APLICAÇÃO FINANCEIRA DOS RECURSOS ATÉ O BIMESTRE	1.133,69	6,77
49- (=) DISPONIBILIDADE FINANCEIRA ATÉ O BIMESTRE	15.292,19	-631,68
50- (+) Ajustes	56.769,93	10,50
50.1 (+) Retenções	57.804,26	10,50
50.2 (-) Valores a Recuperar	1.034,33	0,00
50.3 (+) Outros Valores Extraorçamentários	0,00	0,00
50.4 (+) Conciliação Bancária	0,00	0,00
51- (=) SALDO FINANCEIRO CONCILIADO	72.062,12	-621,18

FONTE: Sistema.....: SIAFIC: Scp20H(Sistema de Contabilidade Pública)-www.simplesinformatica.com  
 Unidade Responsável: SETOR DE CONTABILIDADE  
 Data da Emissão....: 01/03/2021, 09:10:12


EDUARDO ANTONIO DA ROCHA  
 PREFEITO MUNICIPAL  
 CPF: 239.592.583-72

VALDECI DE ARAUJO LIMA  
 CONTADOR CRC-PI 4.404  
 CPF: 216.962.843-68

JOAO DE MOURA LEAL  
 CONTROLADOR INTERNO  
 CPF: 339.951.683-53

PREENCHIDO CONFORME MANUAL DE DEMONSTRATIVOS FISCAIS, 10ª EDIÇÃO. www.simplesinformatica.com  
 Usuário: SCP | Data: 01/03/2021 09:10:12.00 | SIAFIC: SCP20H / Ver: 20.21.00 / File: SCP\_RRE008.PRG





 <p>Estado do Piauí PREFEITURA MUNICIPAL DE SUSSUAPARA CNPJ: 01.612.755/0001-00 Período: JANEIRO A DEZEMBRO 2020 / BIMESTRE: NOV-DEZ</p>	RELATÓRIO RESUMIDO DA EXECUÇÃO ORÇAMENTÁRIA RECEITAS DE OPERAÇÕES DE CRÉDITO E DESPESAS DE CAPITAL - ANEXO IX ORÇAMENTOS FISCAL E DA SEGURIDADE SOCIAL LRF, Artigo 53, § 1º, inciso I			
	R E C E I T A S	PREVISÃO ATUALIZADA	RECEITAS REALIZADAS	SALDO NÃO REALIZADO
		( a )	( b )	( c ) = ( a - b )
	RECEITAS DE OPERAÇÕES DE CRÉDITO (I)	348.400,00	0,00	348.400,00

D E S P E S A S	DOTAÇÃO ATUALIZADA (d)	DESPESAS EMPENHADAS (e)	DESPESAS LIQUIDADAS	INSCRITAS EM RESTOS A PAGAR NÃO PROCESSADO	SALDO NÃO EXECUTADO (f) = (d - e)
-----------------	------------------------------	-------------------------------	------------------------	--	---

DESPESAS DE CAPITAL	2.784.692,00	1.690.497,45	1.398.834,10	0,00	1.094.194,55
(-) Incentivos Fiscais a Contribuinte	0,00	0,00	0,00	0,00	0,00
(-) Incentivos Fiscais a Contribuinte por Instituições Financeiras	0,00	0,00	0,00	0,00	0,00
DESPESA DE CAPITAL LÍQUIDA (II)	2.784.692,00	1.690.497,45	1.398.834,10	0,00	1.094.194,55
RESULTADO PARA APURAÇÃO DA REGRA DE OURO (III) = (I - II)	-2.436.292,00	-1.690.497,45	----	----	-745.794,55


FONTE: Sistema.....: Scp20H(Sistema de Contabilidade Pública)-www.simplesinformatica.com  
 Unidade Responsável: SETOR DE CONTABILIDADE  
 Data da Emissão.....: 01/03/2021, 09:10:45

  
 EDVARDO ANTONIO DA ROCHA  
 PREFEITO MUNICIPAL  
 CPF: 239.592.583-72

  
 VALDECI DE ARAUJO LIMA  
 CONTADOR CRC-PI 4.404  
 CPF: 216.962.843-68

JOAO DE MOURA LEAL  
 CONTROLADOR INTERNO  
 CPF: 339.951.683-53

PREENCHIDO CONFORME MANUAL DE DEMONSTRATIVOS FISCAIS, 9ª EDIÇÃO (MF-STN).  
 Usuário: SCP | Data: 01/03/2021 09:10:45.00 | SIAFIC: SCP20H / Ver: 20.21.00 / File: SCP\_RREO09.PRG  
 www.simplesinformatica.com

 <p>Estado do Piauí PREFEITURA MUNICIPAL DE SUSSUAPARA CNPJ: 01.612.755/0001-00 Período: JANEIRO A DEZEMBRO 2020 / SEMESTRE: JULHO-DEZEMBRO RREO - ANEXO 10 (LRF, art. 53, § 1º, inciso II)</p>	RELATÓRIO RESUMIDO DA EXECUÇÃO ORÇAMENTÁRIA ORÇAMENTOS FISCAL E DA SEGURIDADE SOCIAL DEMONSTRATIVO DA PROJEÇÃO ATUARIAL DO RPPS - ANEXO X (R\$ 1,00)				
	EXERCÍCIO	RECEITAS PREVIDENCIÁRIAS	DESPESAS PREVIDENCIÁRIAS	RESULTADO PREVIDENCIÁRIO	SALDO FINANCEIRO DO EXERCÍCIO
		( a )	( b )	( c ) = ( a - b )	( d ) = ( d ) exerc. anterior + ( c )
	ANEXO SEM MOVIMENTO				

ANEXO SEM MOVIMENTO


FONTE: Sistema.....: Scp20H(Sistema de Contabilidade Pública)-www.simplesinformatica.com.br  
 Unidade Responsável: SETOR DE CONTABILIDADE  
 Data da Emissão.....: 01/03/2021, 09:11:11

  
 EDVARDO ANTONIO DA ROCHA  
 PREFEITO MUNICIPAL  
 CPF: 239.592.583-72

  
 VALDECI DE ARAUJO LIMA  
 CONTADOR CRC-PI 4.404  
 CPF: 216.962.843-68

JOAO DE MOURA LEAL  
 CONTROLADOR INTERNO  
 CPF: 339.951.683-53

PREENCHIDO CONFORME MANUAL DE DEMONSTRATIVOS FISCAIS, 9ª EDIÇÃO (MF-STN).  
 Usuário: SCP | Data: 01/03/2021 09:11:11.00 | SIAFIC: SCP20H / Ver: 20.21.00 / File: SCP\_RREO10.PRG  
 www.simplesinformatica.com


 Estado do Piauí PREFEITURA MUNICIPAL DE SUSSUAPARA CNPJ: 01.612.755/0001-00 Período: JANEIRO A DEZEMBRO 2020 / BIMESTRE: NOVEMBRO-DEZEMBRO	RELATÓRIO RESUMIDO DA EXECUÇÃO ORÇAMENTÁRIA ORÇAMENTOS SEGURIDADE SOCIAL RECEITA DE ALIENAÇÃO DE ATIVOS E APLICAÇÃO DE RECURSOS LRF, Artigo 53, § 1º, inciso III - ANEXO XI R\$ 1,00		

RECEITAS	PREVISÃO ATUALIZADA (a)	RECEITAS REALIZADAS (b)	SALDO A REALIZAR (c) = (a-b)
<b>RECEITAS DE ALIENAÇÃO DE ATIVOS (I)</b>	122.400,00	0,00	122.400,00
Receita de Capital - Alienação de Bens Móveis	60.000,00	0,00	60.000,00
Receita de Capital - Alienação de Bens Imóveis	62.400,00	0,00	62.400,00

DESPESAS	DOTAÇÃO ATUALIZADA (d)	DESPESAS EMPENHADAS (e)	DESPEDAS LIQUIDADAS	DESPESAS PAGAS (f)	DESPEDAS INSCRITAS EM RAP NÃO PROCESSADOS (g)	PAGAMENTO DE RESTOS A PAGAR (g)	SALDO A PAGAR (h) = (d-e)
<b>APLICAÇÃO DOS RECURSOS DA ALIENAÇÃO DE ATIVOS (II)</b>	0,00	0,00	0,00	0,00	0,00	0,00	0,00
Despesas de Capital	0,00	0,00	0,00	0,00	0,00	0,00	0,00
Investimentos	0,00	0,00	0,00	0,00	0,00	0,00	0,00
Inversões Financeiras	0,00	0,00	0,00	0,00	0,00	0,00	0,00
Amortização da Dívida	0,00	0,00	0,00	0,00	0,00	0,00	0,00
Despesas Correntes dos Regimes de Previdência	0,00	0,00	0,00	0,00	0,00	0,00	0,00
Regime Geral da Previdência Social	0,00	0,00	0,00	0,00	0,00	0,00	0,00
Regime Próprio dos Servidores Públicos	0,00	0,00	0,00	0,00	0,00	0,00	0,00

SALDO FINANCEIRO A APLICAR	Exercício Anterior (i)	Exercício Atual (j) = (Ib - (II f + II g))	SALDO ATUAL (k) = (III i - III j)
VALOR (III)	0,00	0,00	0,00

FONTE: Sistema.....: Scp20H(Sistema de Contabilidade Pública)-www.simplesinformatica.com.br  
 Unidade Responsável: SETOR DE CONTABILIDADE  
 Data da Emissão.....: 01/03/2021, 09:11:37

  
 EDVARDO ANTONIO DA ROCHA  
 PREFEITO MUNICIPAL  
 CPF: 239.592.583-72

  
 VALDECI DE ARAUJO LIMA  
 CONTADOR CRC-PI 4.404  
 CPF: 216.962.843-68

JOAO DE MOURA LEAL  
 CONTROLADOR INTERNO  
 CPF: 339.951.683-53

PREENCHIDO CONFORME MANUAL DE DEMONSTRATIVOS FISCAIS, 9ª EDIÇÃO (MF-STN).

www.simplesinformatica.com

Usuário: SCP | Data: 01/03/2021 09:11:37.00 | SIAFIC: SCP20H / Ver: 20.21.00 / File: SCP\_RRE011.PRG



Estado do Piauí  
PREFEITURA MUNICIPAL DE SUSSUAPARA  
CNPJ: 01.612.755/0001-00  
Período: JANEIRO A DEZEMBRO 2020 / BIMESTRE: NOVEMBRO-DEZEMBRO

Pág.: 1

RELATÓRIO RESUMIDO DA EXECUÇÃO ORÇAMENTÁRIA  
ORÇAMENTOS FISCAL E DA SEGURIDADE SOCIAL  
DEMONSTRATIVO DA RECEITA E DESPESAS COM AÇÕES E SERVIÇOS PÚBLICOS DE SAÚDE  
RREO - ANEXO 12 (LC 141/2012, art. 35)  
R\$ 1,00

RECEITAS RESULTANTES DE IMPOSTOS E TRANSFERÊNCIAS CONSTITUCIONAIS E LEGAIS	PREVISÃO	PREVISÃO	RECEITAS REALIZADAS	
	INICIAL	ATUALIZADA	Até o Bimestre	%
		(a)	(b)	(b/a)
<b>RECEITA DE IMPOSTOS LÍQUIDA (I)</b>	<b>347.360,00</b>	<b>347.360,00</b>	<b>148.479,21</b>	<b>42,75</b>
Receita Resultante do Imposto Predial e Territorial Urbano - IPTU	31.200,00	31.200,00	24.714,72	79,21
IPTU	31.200,00	31.200,00	24.714,72	79,21
Multas, Juros de Mora, Dívida Ativa e Outros Encargos do IPTU	0,00	0,00	0,00	0,00
Receita Resultante do Imposto s/ Transmissão Inter Vivos - ITBI	24.960,00	24.960,00	6.194,98	24,82
ITBI	24.960,00	24.960,00	6.194,98	24,82
Multas, Juros de Mora, Dívida Ativa e Outros Encargos do ITBI	0,00	0,00	0,00	0,00
Receita Resultante do Imposto s/ Serviços de Qualquer Natureza - ISS	156.000,00	156.000,00	64.180,12	41,14
ISS	156.000,00	156.000,00	64.180,12	41,14
Multas, Juros de Mora, Dívida Ativa e Outros Encargos do ISS	0,00	0,00	0,00	0,00
Receita Resultante do Imposto de Renda Retido na Fonte - IRRF	135.200,00	135.200,00	53.389,39	39,49
<b>RECEITA DE TRANSFERÊNCIAS CONSTITUCIONAIS E LEGAIS (II)</b>	<b>8.628.984,00</b>	<b>8.628.984,00</b>	<b>7.935.929,54</b>	<b>91,97</b>
Cota-Parte FPM	7.488.000,00	7.488.000,00	6.925.742,19	92,49
Cota-Parte ITR	1.144,00	1.144,00	1.522,82	133,11
Cota-Parte IPVA	166.400,00	166.400,00	162.799,14	97,84
Cota-Parte ICMS	967.200,00	967.200,00	840.988,78	86,95
Cota-Parte IPI-Exportação	1.040,00	1.040,00	178,80	17,19
Compensações Financeiras de Impostos e Transf. Constitucionais	5.200,00	5.200,00	4.697,81	90,34
Desoneração ICMS (LC 87/96)	5.200,00	5.200,00	4.697,81	90,34
Outras	0,00	0,00	0,00	0,00
<b>TOTAL DAS RECEITAS PARA AFURAÇÃO DA APLICAÇÃO EM AÇÕES E SERVIÇOS PÚBLICOS DE SAÚDE (III) = I + II</b>	<b>8.976.344,00</b>	<b>8.976.344,00</b>	<b>8.084.408,75</b>	<b>90,06</b>

DESPESAS COM AÇÕES E SERVIÇOS PÚBLICOS-ASPS POR SUBFUNÇÃO E CATEGORIA ECONÔMICA	DOTAÇÃO		DOTAÇÃO-DESPESAS EMPENHADAS		DESPESAS LIQUIDADAS		DESPESAS PAGAS		INSCRITAS EM PROCESSADO (g)
	INICIAL	ATUALIZADA	Até o Bimestre	%	Até o Bimestre	%	Até o Bimestre	%	
	(c)	(d)	(d/c)	(e/c)	(e)	(f/c)	(f/c)	(f/c)	
<b>ATENÇÃO BÁSICA (IV)</b>	<b>1.681.680,00</b>	<b>1.497.241,00</b>	<b>1.450.615,10</b>	<b>96,89</b>	<b>1.358.401,52</b>	<b>90,73</b>	<b>1.355.073,74</b>	<b>90,50</b>	<b>0,00</b>
Despesas Correntes	1.552.720,00	1.454.431,00	1.420.854,10	97,69	1.328.640,52	91,35	1.325.312,74	91,12	0,00
Despesas de Capital	128.960,00	42.810,00	29.761,00	69,52	29.761,00	69,52	29.761,00	69,52	0,00
<b>ASSISTÊNCIA HOSPITALAR E AMBULATORIAL (V)</b>	<b>0,00</b>	<b>0,00</b>	<b>0,00</b>	<b>0,00</b>	<b>0,00</b>	<b>0,00</b>	<b>0,00</b>	<b>0,00</b>	<b>0,00</b>
Despesas Correntes	0,00	0,00	0,00	0,00	0,00	0,00	0,00	0,00	0,00
Despesas de Capital	0,00	0,00	0,00	0,00	0,00	0,00	0,00	0,00	0,00
<b>SUORTEPROFILÁTICO/TERAPÊUTICO (VI)</b>	<b>0,00</b>	<b>0,00</b>	<b>0,00</b>	<b>0,00</b>	<b>0,00</b>	<b>0,00</b>	<b>0,00</b>	<b>0,00</b>	<b>0,00</b>
Despesas Correntes	0,00	0,00	0,00	0,00	0,00	0,00	0,00	0,00	0,00
Despesas de Capital	0,00	0,00	0,00	0,00	0,00	0,00	0,00	0,00	0,00
<b>VIGILÂNCIA SANITÁRIA (VII)</b>	<b>0,00</b>	<b>0,00</b>	<b>0,00</b>	<b>0,00</b>	<b>0,00</b>	<b>0,00</b>	<b>0,00</b>	<b>0,00</b>	<b>0,00</b>
Despesas Correntes	0,00	0,00	0,00	0,00	0,00	0,00	0,00	0,00	0,00
Despesas de Capital	0,00	0,00	0,00	0,00	0,00	0,00	0,00	0,00	0,00
<b>VIGILÂNCIA EPIDEMIOLÓGICA (VIII)</b>	<b>0,00</b>	<b>0,00</b>	<b>0,00</b>	<b>0,00</b>	<b>0,00</b>	<b>0,00</b>	<b>0,00</b>	<b>0,00</b>	<b>0,00</b>
Despesas Correntes	0,00	0,00	0,00	0,00	0,00	0,00	0,00	0,00	0,00
Despesas de Capital	0,00	0,00	0,00	0,00	0,00	0,00	0,00	0,00	0,00
<b>ALIMENTAÇÃO E NUTRIÇÃO (IX)</b>	<b>0,00</b>	<b>0,00</b>	<b>0,00</b>	<b>0,00</b>	<b>0,00</b>	<b>0,00</b>	<b>0,00</b>	<b>0,00</b>	<b>0,00</b>
Despesas Correntes	0,00	0,00	0,00	0,00	0,00	0,00	0,00	0,00	0,00
Despesas de Capital	0,00	0,00	0,00	0,00	0,00	0,00	0,00	0,00	0,00
<b>OUTRAS SUBFUNÇÕES (X)</b>	<b>0,00</b>	<b>0,00</b>	<b>0,00</b>	<b>0,00</b>	<b>0,00</b>	<b>0,00</b>	<b>0,00</b>	<b>0,00</b>	<b>0,00</b>
Despesas Correntes	0,00	0,00	0,00	0,00	0,00	0,00	0,00	0,00	0,00
Despesas de Capital	0,00	0,00	0,00	0,00	0,00	0,00	0,00	0,00	0,00
<b>TOTAL (XI) = (IV+V+VI+VII+VIII+IX+X)</b>	<b>1.681.680,00</b>	<b>1.497.241,00</b>	<b>1.450.615,10</b>	<b>96,89</b>	<b>1.358.401,52</b>	<b>90,73</b>	<b>1.355.073,74</b>	<b>90,50</b>	<b>0,00</b>

APURAÇÃO DO CUMPRIMENTO DO LIMITE MÍNIMO PARA APLICAÇÃO EM ASPS	DESPESAS EMPENHADAS	DESPESAS LIQUIDADAS	DESPESAS PAGAS
	(d)	(e)	(f)
Total das Despesas com ASPS (XII) = (XI)	1.450.615,10	1.358.401,52	1.355.073,74
(-) Restos a Pagar Não Processados Inscritos Indevidamente no Exercício sem Disponibilidade Financeira (XIII)	0,00	0,00	0,00
(-) Despesas Custeadas com Recursos Vinculados à Parcela do Percentual Mínimo que não foi Aplicada em ASPS em Exercícios Anteriores (XIV)	0,00	0,00	0,00
(-) Despesas Custeadas com Disponibilidade de Caixa Vinculada aos Restos a Pagar Cancelados (XV)	0,00	0,00	0,00
(=) VALOR APLICADO EM ASPS (XVI) = (XII - XIII - XIV - XV)	1.450.615,10	1.358.401,52	1.355.073,74
Despesa Mínima a ser Aplicada em ASPS (XVII) = (III) x 15% (LC 141/2012)			1.212.661,31
Despesa Mínima a ser Aplicada em ASPS (XVIII) = (III) x % (Lei Orgânica Municipal)			1.212.661,31
Diferença entre o Valor Aplicado e a Despesa Mínima a ser Aplicada (XVIII) - (XVI (d ou e) - XVII)	237.953,79	145.740,21	142.412,43
Limite não Cumprido (XIX) = (XVIII) (Quando valor for inferior a zero)	0,00	//////////	//////////
<b>PERCENTUAL DA RECEITA DE IMPOSTOS E TRANSFERÊNCIAS CONSTITUCIONAIS E LEGAIS APLICADO EM ASPS (XVI / III)*100 (mínimo de 15% conforme LC nº 141/2012 ou % da Lei Orgânica Municipal)</b>	<b>17,94%</b>	//////////	//////////

CONTROLE DO VALOR REFERENTE AO PERCENTUAL MÍNIMO NÃO CUMPRIDO EM EXERCÍCIOS ANTERIORES PARA FINS DE APLICAÇÃO DOS RECURSOS VINCULADOS CONFORME ARTIGOS 25 E 26 DA LC 141/2012	LIMITE NÃO CUMPRIDO				
	Saldo Inicial	Despesas Custeadas no Exercício Referencial	Saldo Final		
	exercício atual	Empenhadas	Liquidadas	Pagas	(não aplicado)
	(h)	(i)	(j)	(k)	(l)=(h-(i ou j))
Diferença de limite não cumprido em 2020 (saldo final - XIXd)	//////////	//////////	//////////	//////////	0,00
Diferença de limite não cumprido em 2019 (saldo inicial igual ao saldo final do demonstrativo do exercício anterior)	0,00	0,00	0,00	0,00	0,00
Diferença de limite não cumprido em Exercícios Anteriores (saldo Inicial igual ao saldo final do demonstrativo do exercício anterior)	0,00	0,00	0,00	0,00	0,00
<b>TOTAL DA DIFERENÇA DE LIMITE NÃO CUMPRIDO EM EXERCÍCIOS ANTERIORES (XX)</b>	<b>0,00</b>	<b>0,00</b>	<b>0,00</b>	<b>0,00</b>	<b>0,00</b>

EDUARDO ANTONIO DA ROCHA  
PREFEITO MUNICIPAL  
CPF: 239.592.583-72

VALDECI DE ARAUJO LIMA  
CONTADOR CRC-PI 4.404  
CPF: 216.962.843-68

JOAO DE MOURA LEAL  
CONTROLADOR INTERNO  
CPF: 339.951.683-53

PRENCHIDO CONFORME MANUAL DE DEMONSTRATIVOS FISCAIS, 10ª EDIÇÃO. www.simplesinformatica.com/Ver:20.21.00  
Usuário: SCP | Data: 01/03/2021 09:12:02.00 | SIAFIC: SCP20H / Ver: 20.21.00 / File: SCP\_RREO12.PRG

SUSSUAPARA - PI  
Publicações Obrigatórias



Estado do Piauí  
PREFEITURA MUNICIPAL DE SUSSUAPARA  
CNPJ: 01.612.755/0001-00  
Período: JANEIRO A DEZEMBRO 2020 / BIMESTRE: NOVEMBRO-DEZEMBRO

Pág.: 2

RELATÓRIO RESUMIDO DA EXECUÇÃO ORÇAMENTÁRIA  
ORÇAMENTOS FISCAL E DA SEGURIDADE SOCIAL  
DEMONSTRATIVO DA RECEITA E DESPESAS COM AÇÕES E SERVIÇOS PÚBLICOS DE SAÚDE  
RREO - ANEXO 12 (LC 141/2012, art. 35)  
R\$ 1,00

EXERCÍCIO DO EMPENHO:	EXECUÇÃO DE RESTOS A PAGAR									
	Valor Mínimo para aplicação em ASPS	Valor aplicado em ASPS no exercício	Valor aplicado além do limite mínimo	Total inscrito em RP no exercício	(RPPN inscritos individualmente no exercício sem disponibilidade financeira)	(Valor inscrito em RP considerado no Limite)	Total de RP Pagos	Total de RP a pagar	Total de RP cancelados ou prescritos	Diferença entre o valor aplicado além do limite e o total de RP cancelados ou prescritos
(m)	(n)	o = (n - m)	(p)	q = (XIII d)	(r) = (p - (q + s))	(s)	(t)	(u)	(v) = ((t + u) - u)	
Empenhos de 2020 (regra nova)	0,00	0,00	0,00	0,00	0,00	0,00	0,00	0,00	0,00	0,00
Empenhos de 2019 (regra nova)	0,00	0,00	0,00	0,00	0,00	0,00	0,00	0,00	0,00	0,00
Empenhos de 2018	0,00	0,00	0,00	0,00	0,00	0,00	0,00	0,00	0,00	0,00
Empenhos de 2017	0,00	0,00	0,00	0,00	0,00	0,00	0,00	0,00	0,00	0,00
Empenhos de 2016 e anteriores	0,00	0,00	0,00	0,00	0,00	0,00	0,00	0,00	0,00	0,00

TOTAL DOS RESTOS APAGAR CANCELADOS OU PRESCRITOS ATÉ O FINAL DO EXERCÍCIO ATUAL QUE AFETARAM O CUMPRIMENTO DO LIMITE (XXI) (soma dos saldos negativos da coluna "v")	0,00
TOTAL DOS RESTOS A PAGAR CANCELADOS OU PRESCRITOS ATÉ O FINAL DO EXERCÍCIO ANTERIOR QUE AFETARAM O CUMPRIMENTO DO LIMITE (XXII) (valor informado no demonstrativo do exercício anterior)	0,00
TOTAL DOS RESTOS A PAGAR CANCELADOS OU PRESCRITOS NO EXERCÍCIO ATUAL QUE AFETARAM O CUMPRIMENTO DO LIMITE (XXIII) = (XXI - XXII) (Artigo 24 § 1º e 2º da LC 141/2012)	0,00

CONTROLE DE RESTOS A PAGAR CANCELADOS OU PRESCRITOS CONSIDERADOS PARA FINS DE APLICAÇÃO DA DISPONIBILIDADE DE CAIXA CONFORME ARTIGO 24§ 1º e 2º DA LC 141/2012	RESTOS A PAGAR CANCELADOS OU PRESCRITOS			
	Saldo Inicial	Despesas Custeadas no Exercício Referencial	Saldo Final	
(w)	(x)	(y)	(z)	(aa) = (w - (x ou y))
Restos a pagar cancelados ou prescritos em 2020 a serem compensados (XXIV)	0,00	0,00	0,00	0,00
Restos a pagar cancelados ou prescritos em 2019 a serem compensados (XXV)	0,00	0,00	0,00	0,00
Restos a pagar cancelados ou prescritos em exercícios anteriores a serem compensados (XXVI)	0,00	0,00	0,00	0,00
TOTAL DE RESTOS A PAGAR CANCELADOS OU PRESCRITOS A COMPENSAR (XXVII)	0,00	0,00	0,00	0,00

RECEITAS ADICIONAIS PARA FINANCIAMENTO DA SAÚDE NÃO COMPUTADAS NO CÁLCULO DO MÍNIMO	PREVISÃO INICIAL	PREVISÃO ATUALIZADA (c)	RECEITAS REALIZADAS Até o Bimestre (d)	% (d/c)
	RECEITAS DE TRANSFERÊNCIAS PARA A SAÚDE (XXVIII)	2.862.000,00	2.862.000,00	2.761.973,25
Provenientes da União	2.760.000,00	2.760.000,00	2.501.548,25	90,64
Provenientes dos Estados	102.000,00	102.000,00	260.425,00	255,32
Provenientes de Outros Municípios	0,00	0,00	0,00	0,00
RECEITA DE OPERAÇÕES DE CRÉDITO INTERNAS E EXTERNAS VINCULADAS A SAÚDE (XXIX)	0,00	0,00	0,00	0,00
OUTRAS RECEITAS (XXX)	198.000,00	348.000,00	2.071.086,28	595,14
TOTAL DE RECEITAS ADICIONAIS PARA FINANCIAMENTO DA SAÚDE (XXXI) = (XXVIII + XXIX + XXX)	3.060.000,00	3.210.000,00	4.833.059,53	150,56

DESPESAS COM SAÚDE NÃO COMPUTADAS NO CÁLCULO DO MÍNIMO	DOTAÇÃO INICIAL	DOTAÇÃO ATUALIZADA (c)	-DESPESAS EMPENHADAS-		-DESPESAS LIQUIDADAS-		-DESPESAS PAGAS-		INSCRITAS EM RAP NÃO PROCESSADO (g)
			Até o Bimestre (d)	% (d/c)	Até o Bimestre (e)	% (e/c)	Até o Bimestre (f)	% (f/c)	
			(d)	(d/c)	(e)	(e/c)	(f)	(f/c)	
ATENÇÃO BÁSICA (XXXII)	2.983.600,00	4.435.895,00	4.410.895,93	99,44	4.336.581,83	97,76	4.311.739,93	97,20	0,00
Despesas Correntes	2.653.000,00	4.170.295,00	4.146.798,11	99,44	4.146.798,11	99,44	4.121.956,21	98,84	0,00
Despesas de Capital	330.600,00	265.600,00	264.097,82	99,43	189.783,72	71,45	189.783,72	71,45	0,00
ASSISTÊNCIA HOSPITALAR E AMBULATORIAL (XXXIII)	52.500,00	10.000,00	0,00	0,00	0,00	0,00	0,00	0,00	0,00
Despesas Correntes	52.500,00	10.000,00	0,00	0,00	0,00	0,00	0,00	0,00	0,00
Despesas de Capital	0,00	0,00	0,00	0,00	0,00	0,00	0,00	0,00	0,00
SUORTE PROFILÁTICO/TERAPÊUTICO (XXXIV)	0,00	0,00	0,00	0,00	0,00	0,00	0,00	0,00	0,00
Despesas Correntes	0,00	0,00	0,00	0,00	0,00	0,00	0,00	0,00	0,00
Despesas de Capital	0,00	0,00	0,00	0,00	0,00	0,00	0,00	0,00	0,00
VIGILÂNCIA SANITÁRIA (XXXV)	65.500,00	257.830,00	170.973,60	66,31	170.973,60	66,31	170.973,60	66,31	0,00
Despesas Correntes	65.500,00	237.830,00	170.973,60	71,89	170.973,60	71,89	170.973,60	71,89	0,00
Despesas de Capital	0,00	20.000,00	0,00	0,00	0,00	0,00	0,00	0,00	0,00
VIGILÂNCIA EPIDEMIOLÓGICA (XXXVI)	0,00	0,00	0,00	0,00	0,00	0,00	0,00	0,00	0,00
Despesas Correntes	0,00	0,00	0,00	0,00	0,00	0,00	0,00	0,00	0,00
Despesas de Capital	0,00	0,00	0,00	0,00	0,00	0,00	0,00	0,00	0,00
ALIMENTAÇÃO E NUTRIÇÃO (XXXVII)	0,00	0,00	0,00	0,00	0,00	0,00	0,00	0,00	0,00
Despesas Correntes	0,00	0,00	0,00	0,00	0,00	0,00	0,00	0,00	0,00
Despesas de Capital	0,00	0,00	0,00	0,00	0,00	0,00	0,00	0,00	0,00
OUTRAS SUBFUNÇÕES (XXXVIII)	0,00	0,00	0,00	0,00	0,00	0,00	0,00	0,00	0,00
Despesas Correntes	0,00	0,00	0,00	0,00	0,00	0,00	0,00	0,00	0,00
Despesas de Capital	0,00	0,00	0,00	0,00	0,00	0,00	0,00	0,00	0,00
TOTAL DAS DESPESAS NÃO COMPUTADAS NO CÁLCULO DO MÍNIMO (XXXIX) = (XXXII + XXXIII + XXXIV + XXXV + XXXVI + XXXVII + XXXVIII)	3.101.600,00	4.703.725,00	4.581.869,53	97,41	4.507.555,43	95,83	4.482.713,53	95,30	0,00

DESPESAS TOTAIS COM SAÚDE EXECUTADAS COM RECURSOS PRÓPRIOS E COM RECURSOS TRANSFERIDOS DE OUTROS ENTES	DOTAÇÃO INICIAL	DOTAÇÃO ATUALIZADA (c)	-DESPESAS EMPENHADAS-		-DESPESAS LIQUIDADAS-		-DESPESAS PAGAS-		INSCRITAS EM RAP NÃO PROCESSADO (g)
			Até o Bimestre (d)	% (d/c)	Até o Bimestre (e)	% (e/c)	Até o Bimestre (f)	% (f/c)	
(h)	(i)	(j)	(d)	(d/c)	(e)	(e/c)	(f)	(f/c)	(g)
ATENÇÃO BÁSICA (XL) = (IV + XXXII)	0,00	0,00	0,00	0,00	0,00	0,00	0,00	0,00	0,00
ASSISTÊNCIA HOSPITALAR E AMBULATORIAL (XLI) = (V + XXXIII)	0,00	0,00	0,00	0,00	0,00	0,00	0,00	0,00	0,00
SUORTE PROFILÁTICO E TERAPÊUTICO (XLII) = (VI + XXXIV)	0,00	0,00	0,00	0,00	0,00	0,00	0,00	0,00	0,00
VIGILÂNCIA SANITÁRIA (XLIII) = (VII + XXXV)	0,00	0,00	0,00	0,00	0,00	0,00	0,00	0,00	0,00
VIGILÂNCIA EPIDEMIOLÓGICA (XLIV) = (VIII + XXXVI)	0,00	0,00	0,00	0,00	0,00	0,00	0,00	0,00	0,00
ALIMENTAÇÃO E NUTRIÇÃO (XLV) = (XIX + XXXVII)	0,00	0,00	0,00	0,00	0,00	0,00	0,00	0,00	0,00
OUTRAS SUBFUNÇÕES (XLVI) = (X + XXXVIII)	0,00	0,00	0,00	0,00	0,00	0,00	0,00	0,00	0,00
TOTAL DAS DESPESAS COM SAÚDE (XLVII) = (XI + XXXIX)	0,00	0,00	0,00	0,00	0,00	0,00	0,00	0,00	0,00

(-) Despesas executadas com recursos provenientes das transferências de recursos de outros entes	0,00	0,00	0,00	0,00	0,00	0,00	0,00	0,00	0,00
TOTAL DAS DESPESAS EXECUTADAS COM RECURSOS PRÓPRIOS (XLVIII)	0,00	0,00	0,00	0,00	0,00	0,00	0,00	0,00	0,00

FONTE: Sistema.....: Stp20H(Sistema de Contabilidade Pública)-www.simplesinformatica.com  
Unidade Responsável: SETOR DE CONTABILIDADE  
Data da Emissão.....: 01/03/2021, 09:12:02

EDUARDO ANTONIO DA ROCHA  
PREFEITO MUNICIPAL  
CPF: 239.592.583-72

VALDECI DE ARAUJO LIMA  
CONTADOR CRC-PI 4.404  
CPF: 216.962.843-68

JOAO DE MOURA LEAL  
CONTROLOADOR INTERNO  
CPF: 339.951.683-53

PREENCHIDO CONFORME MANUAL DE DEMONSTRATIVOS FISCAIS, 10ª EDIÇÃO. www.simplesinformatica.com/Ver:20.21.00  
Usuário: SCP | Data: 01/03/2021 09:12:02.00 | SIAFIC: SCP20H / Ver: 20.21.00 / File: SCP\_RREO12.PRG

SUSSUAPARA - PI

Publicações Obrigatórias



Estado do Piauí  
PREFEITURA MUNICIPAL DE SUSSUAPARA  
CNPJ: 01.612.755/0001-00  
Período: Jan a Dez/2020

RELATÓRIO RESUMIDO DA EXECUÇÃO ORÇAMENTÁRIA  
ORÇAMENTOS SEGURIDADE SOCIAL  
RECEITAS E DESPESAS PREVIDENCIÁRIAS DO REGIME PRÓPRIO DOS SERVIDORES PÚBLICOS  
LRF, Artigo 53, inciso II ANEXO IV (R\$ 1,00)

PLANO PREVIDENCIÁRIO				
RECEITAS PREVIDENCIÁRIAS - RPPS	PREVISÃO	PREVISÃO	RECEITAS REALIZADAS	
	INICIAL	ATUALIZADA	Até o Bimestre 2020	Até o Bimestre 2019
<b>RECEITAS CORRENTES (I)</b>	<b>0,00</b>	<b>0,00</b>	<b>0,00</b>	<b>0,00</b>
Receita de Contribuições dos Segurados	0,00	0,00	0,00	0,00
Civil	0,00	0,00	0,00	0,00
Ativo	0,00	0,00	0,00	0,00
Inativo	0,00	0,00	0,00	0,00
Pensionista	0,00	0,00	0,00	0,00
Militar	0,00	0,00	0,00	0,00
Ativo	0,00	0,00	0,00	0,00
Inativo	0,00	0,00	0,00	0,00
Pensionista	0,00	0,00	0,00	0,00
Receita de Contribuições Patrimoniais	0,00	0,00	0,00	0,00
Civil	0,00	0,00	0,00	0,00
Ativo	0,00	0,00	0,00	0,00
Inativo	0,00	0,00	0,00	0,00
Pensionista	0,00	0,00	0,00	0,00
Militar	0,00	0,00	0,00	0,00
Ativo	0,00	0,00	0,00	0,00
Inativo	0,00	0,00	0,00	0,00
Pensionista	0,00	0,00	0,00	0,00
Receita Patrimonial	0,00	0,00	0,00	0,00
Receitas Imobiliárias	0,00	0,00	0,00	0,00
Receitas de Valores Mobiliários	0,00	0,00	0,00	0,00
Outras Receitas Patrimoniais	0,00	0,00	0,00	0,00
Receita de Serviços	0,00	0,00	0,00	0,00
Outras Receitas Correntes	0,00	0,00	0,00	0,00
Compensação Previdenciária do RGPS para o RPPS	0,00	0,00	0,00	0,00
Aportes Periódicos para Amortização de Déficit Atuarial do RPPS (II)	0,00	0,00	0,00	0,00
Demais Receitas Correntes	0,00	0,00	0,00	0,00
<b>RECEITAS DE CAPITAL (III)</b>	<b>0,00</b>	<b>0,00</b>	<b>0,00</b>	<b>0,00</b>
Alienação de Bens, Direitos e Ativos	0,00	0,00	0,00	0,00
Amortização de Empréstimos	0,00	0,00	0,00	0,00
Outras Receitas de Capital	0,00	0,00	0,00	0,00
<b>TOTAL DAS RECEITAS PREVIDENCIÁRIAS RPPS - (IV) = (I + III - II)</b>	<b>0,00</b>	<b>0,00</b>	<b>0,00</b>	<b>0,00</b>

DESPESAS PREVIDENCIÁRIAS	DOTAÇÃO INICIAL	DOTAÇÃO ATUALIZADA	DESPESAS EMPENHADAS		DESPESAS LIQUIDADAS		INSCRITOS EM RESTOS A PAGAR NÃO PROCESSADOS	
			Até o Bimestre 2020	Até o Bimestre 2019	Até o Bimestre 2020	Até o Bimestre 2019	Em 2020	Em 2019
<b>ADMINISTRAÇÃO (V)</b>	<b>0,00</b>	<b>0,00</b>	<b>0,00</b>	<b>0,00</b>	<b>0,00</b>	<b>0,00</b>	<b>0,00</b>	<b>0,00</b>
Despesas Correntes	0,00	0,00	0,00	0,00	0,00	0,00	0,00	0,00
Despesas de Capital	0,00	0,00	0,00	0,00	0,00	0,00	0,00	0,00
<b>PREVIDÊNCIA (VI)</b>	<b>0,00</b>	<b>0,00</b>	<b>0,00</b>	<b>0,00</b>	<b>0,00</b>	<b>0,00</b>	<b>0,00</b>	<b>0,00</b>
Benefícios - Civil	0,00	0,00	0,00	0,00	0,00	0,00	0,00	0,00
Aposentadorias	0,00	0,00	0,00	0,00	0,00	0,00	0,00	0,00
Pensões	0,00	0,00	0,00	0,00	0,00	0,00	0,00	0,00
Outras Benefícios Previdenciárias	0,00	0,00	0,00	0,00	0,00	0,00	0,00	0,00
Benefícios - Militar	0,00	0,00	0,00	0,00	0,00	0,00	0,00	0,00
Aposentadorias	0,00	0,00	0,00	0,00	0,00	0,00	0,00	0,00
Pensões	0,00	0,00	0,00	0,00	0,00	0,00	0,00	0,00
Outras Benefícios Previdenciárias	0,00	0,00	0,00	0,00	0,00	0,00	0,00	0,00
Outras Despesas Previdenciárias	0,00	0,00	0,00	0,00	0,00	0,00	0,00	0,00
Compensação Previdenciária do RGPS para o RPPS	0,00	0,00	0,00	0,00	0,00	0,00	0,00	0,00
Demais Despesas Previdenciárias	0,00	0,00	0,00	0,00	0,00	0,00	0,00	0,00
<b>TOTAL DAS DESPESAS PREVIDENCIÁRIAS RPPS (VII)=(V+VI)</b>	<b>0,00</b>	<b>0,00</b>	<b>0,00</b>	<b>0,00</b>	<b>0,00</b>	<b>0,00</b>	<b>0,00</b>	<b>0,00</b>
<b>RESULTADO PREVIDENCIÁRIO (VIII)=(IV - VII)</b>	<b>0,00</b>	<b>0,00</b>	<b>0,00</b>	<b>0,00</b>	<b>0,00</b>	<b>0,00</b>	<b>---</b>	<b>---</b>

<b>RECURSOS RPPS ARRECADADOS EM EXERCÍCIOS ANTERIORES</b>	<b>PREVISÃO ORÇAMENTÁRIA</b>
VALOR	0,00

<b>RESERVA ORÇAMENTÁRIA DO RPPS</b>	<b>PREVISÃO ORÇAMENTÁRIA</b>
VALOR	0,00

<b>APORTES DE RECURSOS PARA O REGIME PRÓPRIO DE PREVIDÊNCIA DO SERVIDOR</b>	<b>APORTES REALIZADOS</b>
Plano de Amortização - Contribuição Patronal Suplementar	0,00
Plano de Amortização - Aporte Periódico de Valores Predefinidos	0,00
Outros Aportes para o RPPS	0,00
<b>Recursos para Cobertura de Déficit Financeiro</b>	<b>0,00</b>

BENS E DIREITOS DO RPPS	PERÍODO DE REFERÊNCIA	
	2020	2019
Caixa e Equivalentes de Caixa	0,00	0,00
Investimentos e Aplicações	0,00	0,00
Outros Bens e Direitos	0,00	0,00

EDUARDO ANTONIO DE PAULA  
PREFEITO MUNICIPAL  
CPF: 239.592.583-72

VALDECI DE ARAUJO LIMA  
CONTADOR CRC-PI 4.404  
CPF: 216.962.843-68

JOAO DE MOURA LEAL  
CONTROLADOR INTERNO  
CPF: 339.951.683-53

PREENCHIDO CONFORME MANUAL DE DEMONSTRATIVOS FISCAIS, 10ª EDIÇÃO. www.simplesinformatica.com  
Usuário: SCP | Data: 01/03/2021 09:08:25.00 | SIAFIC: SCP20H / Ver: 20.21.00 / File: SCP\_RRE04.PRG

SUSSUAPARA - PI

LRF: Publicações Obrigatórias



Estado do Piauí  
PREFEITURA MUNICIPAL DE SUSSUAPARA  
CNPJ: 01.612.755/0001-00  
Período: Jan a Dez/2020

RELATÓRIO RESUMIDO DA EXECUÇÃO ORÇAMENTÁRIA  
ORÇAMENTOS SEGURIDADE SOCIAL  
RECEITAS E DESPESAS PREVIDENCIÁRIAS DO REGIME PRÓPRIO DOS SERVIDORES PÚBLICOS  
LRF, Artigo 53, inciso II ANEXO IV (R\$ 1,00)

PLANO FINANCEIRO

RECEITAS PREVIDENCIÁRIAS - RPPS	PREVISÃO	PREVISÃO	RECEITAS REALIZADAS	
	INICIAL	ATUALIZADA	Até o Bimestre 2020	Até o Bimestre 2019
<b>RECEITAS CORRENTES (IX)</b>	0,00	0,00	0,00	0,00
<b>Receita de Contribuições dos Segurados</b>	0,00	0,00	0,00	0,00
<b>Civil</b>	0,00	0,00	0,00	0,00
Ativo	0,00	0,00	0,00	0,00
Inativo	0,00	0,00	0,00	0,00
Pensionista	0,00	0,00	0,00	0,00
<b>Militar</b>	0,00	0,00	0,00	0,00
Ativo	0,00	0,00	0,00	0,00
Inativo	0,00	0,00	0,00	0,00
Pensionista	0,00	0,00	0,00	0,00
<b>Receita de Contribuições Patrimoniais</b>	0,00	0,00	0,00	0,00
<b>Civil</b>	0,00	0,00	0,00	0,00
Ativo	0,00	0,00	0,00	0,00
Inativo	0,00	0,00	0,00	0,00
Pensionista	0,00	0,00	0,00	0,00
<b>Militar</b>	0,00	0,00	0,00	0,00
Ativo	0,00	0,00	0,00	0,00
Inativo	0,00	0,00	0,00	0,00
Pensionista	0,00	0,00	0,00	0,00
<b>Em Regime de Parcelamento de Débito</b>	0,00	0,00	0,00	0,00
<b>Receita Patrimonial</b>	0,00	0,00	0,00	0,00
Receitas Imobiliárias	0,00	0,00	0,00	0,00
Receitas de Valores Mobiliários	0,00	0,00	0,00	0,00
Outras Receitas Patrimoniais	0,00	0,00	0,00	0,00
<b>Receita de Serviços</b>	0,00	0,00	0,00	0,00
Outras Receitas Correntes	0,00	0,00	0,00	0,00
Compensação Previdenciária do RGPS para o RPPS	0,00	0,00	0,00	0,00
Demais Receitas Correntes	0,00	0,00	0,00	0,00
<b>RECEITAS DE CAPITAL (X)</b>	0,00	0,00	0,00	0,00
Alienação de Bens, Direitos e Ativos	0,00	0,00	0,00	0,00
Amortização de Empréstimos	0,00	0,00	0,00	0,00
Outras Receitas de Capital	0,00	0,00	0,00	0,00
<b>TOTAL DAS RECEITAS PREVIDENCIÁRIAS (XI) = (IX + X)</b>	<b>0,00</b>	<b>0,00</b>	<b>0,00</b>	<b>0,00</b>

DESPESAS INTRA-ORÇAMENTÁRIAS - RPPS	DOTAÇÃO INICIAL	DOTAÇÃO ATUALIZADA	DESPESAS EMPENHADAS		DESPESAS LIQUIDADAS		INSCRITOS EM RESTOS A PAGAR NÃO PROCESSADOS	
			Até o Bimestre 2020	Até o Bimestre 2019	Até o Bimestre 2020	Até o Bimestre 2019	Em 2020	Em 2019
<b>ADMINISTRAÇÃO (XII)</b>	0,00	0,00	0,00	0,00	0,00	0,00	0,00	0,00
Despesas Correntes	0,00	0,00	0,00	0,00	0,00	0,00	0,00	0,00
Despesas de Capital	0,00	0,00	0,00	0,00	0,00	0,00	0,00	0,00
<b>PREVIDÊNCIA (XIII)</b>	0,00	0,00	0,00	0,00	0,00	0,00	0,00	0,00
<b>Benefícios - Civil</b>	0,00	0,00	0,00	0,00	0,00	0,00	0,00	0,00
Aposentadorias	0,00	0,00	0,00	0,00	0,00	0,00	0,00	0,00
Pensões	0,00	0,00	0,00	0,00	0,00	0,00	0,00	0,00
Outras Benefícios Previdenciárias	0,00	0,00	0,00	0,00	0,00	0,00	0,00	0,00
<b>Benefícios - Militar</b>	0,00	0,00	0,00	0,00	0,00	0,00	0,00	0,00
Aposentadorias	0,00	0,00	0,00	0,00	0,00	0,00	0,00	0,00
Pensões	0,00	0,00	0,00	0,00	0,00	0,00	0,00	0,00
Outras Benefícios Previdenciárias	0,00	0,00	0,00	0,00	0,00	0,00	0,00	0,00
Outras Despesas Previdenciárias	0,00	0,00	0,00	0,00	0,00	0,00	0,00	0,00
Compensação Previdenciária do RPPS para o RGPS	0,00	0,00	0,00	0,00	0,00	0,00	0,00	0,00
Demais Despesas Previdenciárias	0,00	0,00	0,00	0,00	0,00	0,00	0,00	0,00
<b>TOTAL DAS DESPESAS PREVIDENCIÁRIAS (XIV) = (XII + XIII)</b>	<b>0,00</b>	<b>0,00</b>	<b>0,00</b>	<b>0,00</b>	<b>0,00</b>	<b>0,00</b>	<b>0,00</b>	<b>0,00</b>

**RESULTADO PREVIDENCIÁRIO (XV) = (XI - XIV)**      0,00      0,00      0,00      0,00      -----      -----

APORTES DE RECURSOS PARA O PLANO FINANCEIRO DO RPPS	APORTES REALIZADOS
Recursos para Cobertura de Insuficiências Financeiras	0,00
Recursos para Formação de Reserva	0,00

FONTE: Sistema.....: Scp20H(Sistema de Contabilidade Pública)-www.simplesinformatica.com.br  
 Unidade Responsável: SETOR DE CONTABILIDADE  
 Data da Emissão.....: 01/03/2021, 09:08:25

EDUARDO ANTONIO DA SILVA  
 PREFEITO MUNICIPAL  
 CPF: 239.592.583-72

VALDECI DE ARAUJO LIMA  
 CONTADOR CRC-PI 4.404  
 CPF: 216.962.843-68

JOAO DE MOURA LEAL  
 CONTROLADOR INTERNO  
 CPF: 339.951.683-53

PRENCHIDO CONFORME MANUAL DE DEMONSTRATIVOS FISCAIS, 10ª EDIÇÃO.      www.simplesinformatica.com  
 Usuário: SCP1 | Data: 01/03/2021 09:08:25.00 | SIAFIC: SCP20H / Ver: 20.21.00 / File: SCP\_RRE04.PRG

SUSSUAPARA - PI

LRF: Publicações Obrigatórias



Estado do Piauí  
PREFEITURA MUNICIPAL DE SUSSUAPARA  
CNPJ: 01.612.755/0001-00  
Período: JANEIRO A DEZEMBRO 2020 / BIMESTRE: NOV-DEZ

Pág.: 1

RELATÓRIO RESUMIDO DA EXECUÇÃO ORÇAMENTÁRIA  
DEMONSTRATIVO SIMPLIFICADO  
ORÇAMENTOS FISCAL E DA SEGURIDADE SOCIAL  
LRF, Art 48 - Anexo XIV, (R\$ 1,00)

**BALANÇO ORÇAMENTÁRIO** | Até o Bimestre

RECEITAS	
Previsão Inicial	19.054.420,00
Previsão Atualizada	20.984.420,00
Receitas Realizadas	19.347.579,57
Déficit Orçamentário	0,00
Saldos de Exercício Anteriores (Utilizados para Créditos Adicionais)	0,00
DESPESAS	
Dotação Inicial	18.988.900,00
Dotação Atualizada	20.918.900,00
Despesas Empenhadas	19.040.478,12
Despesas Liquidadas	18.170.957,19
Despesas Pagas	17.958.453,91
Superávit Orçamentário	1.176.622,38

**DESPESAS POR FUNÇÃO/SUBFUNÇÃO** | Até o Bimestre

Despesas Empenhadas	19.040.478,12
Despesas Liquidadas	18.170.957,19

**RECEITA CORRENTE LÍQUIDA - RCL** | Até o Bimestre

Receita Corrente Líquida	18.709.436,02
Receita Corrente Líquida Ajustada para Cálculo dos Limites de Endividamento	18.709.436,02
Receita Corrente Líquida Ajustada para Cálculo dos Limites de Despesa com Pessoal	18.709.436,02

**RECEITAS E DESPESAS DO REGIME PRÓPRIO DE PREVIDÊNCIA DOS SERVIDORES** | Até o Bimestre

Regime Próprio de Previdência dos Servidores - PLANO PREVIDENCIÁRIO	
Receitas Previdenciárias Realizadas	0,00
Despesas Previdenciárias Empenhadas	0,00
Despesas Previdenciárias Liquidadas	0,00
Resultado Previdenciário	0,00
Regime Próprio de Previdência dos Servidores - PLANO FINANCEIRO	
Receitas Previdenciárias Realizadas	0,00
Despesas Previdenciárias Empenhadas	0,00
Despesas Previdenciárias Liquidadas	0,00
Resultado Previdenciário	0,00

**RESULTADOS NOMINAL E PRIMÁRIO**

	Meta Fixada no AMF da LDO (a)	Result Apurado Até o Bimes. (b)	% em Relação à Meta (b/a)
Resultado Primário	0,00	19.340.100,80	0,00
Resultado Nominal	0,00	1.299.949,92	0,00

RESTOS A PAGAR POR PODER E MINISTÉRIO PÚBLICO	Inscrição	Cancelamento		Pagamento	
		Até o Bimestre	Até o Bimestre	Até o Bimestre	Saldo a Pagar
<b>RESTOS A PAGAR PROCESSADOS</b>	570.200,76	0,00	474.737,47	95.463,29	
Poder Executivo	570.200,76	0,00	474.737,47	95.463,29	
Poder Legislativo	0,00	0,00	0,00	0,00	
Poder Judiciário	0,00	0,00	0,00	0,00	
<b>RESTOS A PAGAR NÃO PROCESSADOS</b>	309.584,47	0,00	208.930,93	100.653,54	
Poder Executivo	309.584,47	0,00	208.930,93	100.653,54	
Poder Legislativo	0,00	0,00	0,00	0,00	
Poder Judiciário	0,00	0,00	0,00	0,00	
<b>TOTAL</b>	<b>879.785,23</b>	<b>0,00</b>	<b>683.668,40</b>	<b>196.116,83</b>	

EDUARDO ANTONIO DA ROCHA

PREFEITO MUNICIPAL  
CPF: 239.592.583-72

VALDECI DE ARAUJO LIMA

CONTADOR CRC-PI 4.404  
CPF: 216.962.843-68

JOAO DE MOURA LEAL  
CONTROLADOR INTERNO  
CPF: 339.951.683-53


PREENCHIDO CONFORME MANUAL DE DEMONSTRATIVOS FISCAIS, 9ª EDIÇÃO (MF-STN).

www.simplesinformatica.com

Usuário: SCP | Data: 01/03/2021 09:13:01.00 | SIAFIC: SCP20H / Ver: 20.21.00 / File: SCP\_RRE014.PRG

SUSSUAPARA - PI

LRF: Publicações  
Obrigatórias

	Estado do Piauí	Pág.: 2	RELATÓRIO RESUMIDO DA EXECUÇÃO ORÇAMENTÁRIA
	PREFEITURA MUNICIPAL DE SUSSUAPARA		DEMONSTRATIVO SIMPLIFICADO
	CNPJ: 01.612.755/0001-00		ORÇAMENTOS FISCAL E DA SEGURIDADE SOCIAL
	Período: JANEIRO A DEZEMBRO 2020 / BIMESTRE: NOV-DEZ		LRF, Art 48 - Anexo XIV, (R\$ 1,00)

DESPESAS TÍPICAS COM AÇÕES DE MDE	LIMITES CONSTITUCIONAIS ANUAIS		
	Valor Apurado   Até o Bimestre	% Mínimo a Apli   car no Exercício	% Aplicado   Até o Bimestre
Mínimo Anual de 25% das Receitas de Impostos em MDE	2.377.943,63	25,00	27,31
Mínimo Anual de 60% do FUNDEB na Remuneração do Magistério com Ensino Infantil e Ensino Fundamental	3.150.140,79	60,00	77,13
Complementação da União ao FUNDEB	994.058,62	100,00	100,00

RECEITAS DE OPERAÇÕES DE CRÉDITO E DESPESAS DE CAPITAL	Valor Apurado		Saldo   Não Realizado
	Até o Bimestre	car no Exercício	
Receitas de Operações de Crédito	0,00		69.680,00
Despesa de Capital Líquida	1.690.497,45		2.784.692,00


PROJEÇÃO ATUARIAL DOS REGIMES DE PREVIDÊNCIA	Exercício	10º Exercício	20º Exercício	35º Exercício
Regime Geral de Previdência Social	0,00	0,00	0,00	0,00
Receitas Previdenciárias (I)	0,00	0,00	0,00	0,00
Despesas Previdenciárias (II)	0,00	0,00	0,00	0,00
Resultado Previdenciário (III) = (I - II)	0,00	0,00	0,00	0,00
Regime Próprio de Previdência dos Servidores	0,00	0,00	0,00	0,00
Receitas Previdenciárias (IV)	0,00	0,00	0,00	0,00
Despesas Previdenciárias (V)	0,00	0,00	0,00	0,00
Resultado Previdenciário (VI) = (IV - V)	0,00	0,00	0,00	0,00


RECEITA DA ALIENAÇÃO DE ATIVOS E APLICAÇÃO DOS RECURSOS	Valor Apurado		Saldo   Não Realizado
	Até o Bimestre	car no Exercício	
Receita de Capital Resultante da Alienação de Ativos	0,00		122.400,00
Aplicação dos Recursos da Alienação de Ativos	0,00		0,00

DESPESAS COM AÇÕES E SERVIÇOS PÚBLICOS DE SAÚDE	---LIMITE CONSTITUCIONAL ANUAL---		
	Valor Apurado   Até o Bimestre	% Mínimo a Apli   car Exercício	% Aplicado   Até o Bimestre
Despesas com Ações e Serviços Públicos de Saúde executadas com recursos de impostos	1.450.615,10	15,00	17,94

DESPESAS DE CARÁTER CONTINUADO DERIVADAS DE PPP	Valor Apurado no Exercício Corrente
Total das Despesas / RCL (%)	0,00

FONTE: Sistema.....: Scp20H(Sistema de Contabilidade Pública)-www.simplesinformatica.com  
 Unidade Responsável: SETOR DE CONTABILIDADE  
 Data da Emissão.....: 01/03/2021, 09:13:01

  
 EDUARDO ANTONIO DA ROCHA  
 PREFEITO MUNICIPAL  
 CPF: 239.592.583-72

  
 VALDECI DE ARAUJO LIMA  
 CONTADOR CRC-PI 4.404  
 CPF: 216.962.843-68

JOAO DE MOURA LEAL  
 CONTROLADOR INTERNO  
 CPF: 339.951.683-53

PREENCHIDO CONFORME MANUAL DE DEMONSTRATIVOS FISCAIS, 9ª EDIÇÃO (MF-STN).  
 Usuário: SCP | Data: 01/03/2021 09:13:01.00 | SIAFIC: SCP20H / Ver: 20.21.00 / File: SCP\_RRE014.PRG

www.simplesinformatica.com





Estado do Piauí  
PREFEITURA MUNICIPAL DE SUSSUAPARA  
CNPJ: 01.612.755/0001-00  
CONSOLIDADO  
Período: JAN/2020 A DEZ/2020

RELATÓRIO DE GESTÃO FISCAL CONSOLIDADO  
DESPESA COM PESSOAL - ANEXO I  
ORÇAMENTOS FISCAL E DA SEGURIDADE SOCIAL  
LRF, Art. 55, inciso I, alínea "a"

R\$ 1,00

DESPESAS COM PESSOAL														
DESPESAS EXECUTADAS (Últimos 12 Meses)														
LIQUIDADAS														
	Jan/2020	Fev/2020	Mar/2020	Abr/2020	Mai/2020	Jun/2020	Jul/2020	Agosto/2020	Set/2020	Out/2020	Nov/2020	Dez/2020	TOTAL (ÚLTIMO 12 MESES) (a)	INSCRITAS EM RAP NÃO PROCESSADAS (b)
DESPESA BRUTA COM PESSOAL	629.704,30	618.506,33	849.263,57	697.316,67	681.971,43	623.873,01	684.838,70	680.780,31	680.375,07	754.701,81	764.362,22	1.404.298,66	9.069.992,08	0,00
Pessoal Ativo	629.704,30	618.506,33	849.263,57	697.316,67	681.971,43	623.873,01	684.838,70	680.780,31	680.375,07	754.701,81	764.362,22	1.404.298,66	9.069.992,08	0,00
Vencimentos, Vantagens e Outras Despesas Variáveis	536.306,87	526.908,11	743.335,07	584.152,36	570.425,83	509.931,22	575.435,77	570.865,33	573.801,17	647.931,42	654.477,53	1.063.539,58	7.557.110,26	0,00
Obrigações Patronais	93.397,43	91.598,22	105.928,50	113.164,31	111.545,60	113.941,79	109.402,93	109.914,98	106.573,90	106.770,39	109.884,69	340.759,08	1.512.081,82	0,00
Benefícios Previdenciários	0,00	0,00	0,00	0,00	0,00	0,00	0,00	0,00	0,00	0,00	0,00	0,00	0,00	0,00
Pessoal Inativo e Pensionistas	0,00	0,00	0,00	0,00	0,00	0,00	0,00	0,00	0,00	0,00	0,00	0,00	0,00	0,00
Aposentadorias, Reserva e Reformas	0,00	0,00	0,00	0,00	0,00	0,00	0,00	0,00	0,00	0,00	0,00	0,00	0,00	0,00
Pensões	0,00	0,00	0,00	0,00	0,00	0,00	0,00	0,00	0,00	0,00	0,00	0,00	0,00	0,00
Outros benefícios previdenciários	0,00	0,00	0,00	0,00	0,00	0,00	0,00	0,00	0,00	0,00	0,00	0,00	0,00	0,00
Outras Despesas de Pessoal Decorrentes de Contratos de Terceirização (§ 1º do art. 18 da LRF)	0,00	0,00	0,00	0,00	0,00	0,00	0,00	0,00	0,00	0,00	0,00	0,00	0,00	0,00
DESPESAS NÃO COMPUTADAS (II) (§ 1º do art. 19 da LRF)	0,00	1.240,00	1.240,00	3.437,76	0,00	0,00	0,00	0,00	0,00	8.914,79	24.986,49	50.739,20	90.558,24	0,00
Indenizações por Demissão e Incentivos à Demissão Voluntária	0,00	0,00	0,00	0,00	0,00	0,00	0,00	0,00	0,00	0,00	0,00	0,00	0,00	0,00
Decorrentes de Decisão Judicial de período anterior ao da apuração	0,00	1.240,00	1.240,00	3.437,76	0,00	0,00	0,00	0,00	0,00	8.914,79	24.986,49	50.739,20	90.558,24	0,00
Despesas de Exercícios Anteriores de período anterior ao da apuração	0,00	0,00	0,00	0,00	0,00	0,00	0,00	0,00	0,00	0,00	0,00	0,00	0,00	0,00
Inativos e Pensionistas com Recursos Vinculados	0,00	0,00	0,00	0,00	0,00	0,00	0,00	0,00	0,00	0,00	0,00	0,00	0,00	0,00
Pessoal Ativo com Recursos Vinculados à Saúde	0,00	0,00	0,00	0,00	0,00	0,00	0,00	0,00	0,00	0,00	0,00	0,00	0,00	0,00
DESPESA LÍQUIDA COM PESSOAL (III) = (I - II)	629.704,30	617.266,33	848.023,57	693.878,91	681.971,43	623.873,01	684.838,70	680.780,31	680.375,07	745.787,02	739.375,73	1.353.559,46	8.979.433,84	0,00

APURAÇÃO DO CUMPRIMENTO DO LIMITE LEGAL		VALOR	% SOBRE A RCL AJUSTADA
RECEITA CORRENTE LÍQUIDA - RCL (IV)		19.263.735,42	-----
(-) Transferências obrigatórias da União relativas às emendas individuais (art 166-A, § 1º, da CF) (V)		0,00	-----
(-) Transferências obrigatórias da União relativas às emendas de bancada (art 166, § 16, da CF) (VI)		0,00	-----
= RECEITA CORRENTE LÍQUIDA AJUSTADA PARA CÁLCULO DOS LIMITES DA DESPESA COM PESSOAL (VII)		19.263.735,42	-----
DESPESA TOTAL COM PESSOAL - DTP (VIII) = (III a + III b)		8.979.433,84	46,61
LIMITE MÁXIMO (IX) (incisos I, II e III, art. 20 da LRF)		11.558.241,25	60,00
LIMITE PRUDENCIAL (X) = (0,95 x IX) (parágrafo único do art. 22 da LRF)		10.980.329,19	57,00
LIMITE DE ALERTA (XI) = (0,90 x IX) (inciso II do §1º do art. 59 da LRF)		10.402.417,13	54,00

FONTE: Sistema.....: Scp20H(Sistema de Contabilidade Pública)-www.simplesinformatica.com

Unidade Responsável: SETOR DE CONTABILIDADE

Data da Emissão.....: 10/03/2021, 10:30:38

EDUARDO ANTÔNIO DA ROCHA  
PREFEITO MUNICIPAL  
CPF: 239.592.583-72

GISLENE TERESA VELOSO ROCHA  
SECRETARIA MUN. DE FINANÇAS  
CPF: 536.410.193-20

JOÃO DE MOURA LEAL  
CONTROLADOR INTERNO  
CPF: 339.951.683-53

PREENCHIDO CONFORME MANUAL DE DEMONSTRATIVOS FISCAIS, 10ª EDIÇÃO, PORTARIA Nº 495 de 06/06/2017.

www.simplesinformatica.com

Usuário: SCP | Data: 10/03/2021 10:30:38.00 | SIAFIC: SCP20H | Ver: 20.23.00 | File: SCP\_RGF1.PRG



Estado do Piauí  
PREFEITURA MUNICIPAL DE SUSSUAPARA  
CNPJ: 01.612.755/0001-00  
PODER EXECUTIVO  
Período: JAN/2020 A DEZ/2020

RELATÓRIO DE GESTÃO FISCAL  
DESPESA COM PESSOAL - ANEXO I  
ORÇAMENTOS FISCAL E DA SEGURIDADE SOCIAL  
LRF, Art. 55, inciso I, alínea "a"

R\$ 1,00

DESPESAS COM PESSOAL														
DESPESAS EXECUTADAS (Últimos 12 Meses)														
LIQUIDADAS														
	Jan/2020	Fev/2020	Mar/2020	Abr/2020	Mai/2020	Jun/2020	Jul/2020	Agosto/2020	Set/2020	Out/2020	Nov/2020	Dez/2020	TOTAL (ÚLTIMO 12 MESES) (a)	INSCRITAS EM RAP NÃO PROCESSADAS (b)
DESPESA BRUTA COM PESSOAL	629.704,30	618.506,33	849.263,57	697.316,67	681.971,43	623.873,01	684.838,70	680.780,31	680.375,07	754.701,81	764.362,22	975.411,41	8.641.104,83	0,00
Pessoal Ativo	629.704,30	618.506,33	849.263,57	697.316,67	681.971,43	623.873,01	684.838,70	680.780,31	680.375,07	754.701,81	764.362,22	975.411,41	8.641.104,83	0,00
Vencimentos, Vantagens e Outras Despesas Variáveis	536.306,87	526.908,11	743.335,07	584.152,36	570.425,83	509.931,22	575.435,77	570.865,33	573.801,17	647.931,42	654.477,53	712.257,59	7.205.828,27	0,00
Obrigações Patronais	93.397,43	91.598,22	105.928,50	113.164,31	111.545,60	113.941,79	109.402,93	109.914,98	106.573,90	106.770,39	109.884,69	263.153,82	1.435.276,56	0,00
Benefícios Previdenciários	0,00	0,00	0,00	0,00	0,00	0,00	0,00	0,00	0,00	0,00	0,00	0,00	0,00	0,00
Pessoal Inativo e Pensionistas	0,00	0,00	0,00	0,00	0,00	0,00	0,00	0,00	0,00	0,00	0,00	0,00	0,00	0,00
Aposentadorias, Reserva e Reformas	0,00	0,00	0,00	0,00	0,00	0,00	0,00	0,00	0,00	0,00	0,00	0,00	0,00	0,00
Pensões	0,00	0,00	0,00	0,00	0,00	0,00	0,00	0,00	0,00	0,00	0,00	0,00	0,00	0,00
Outros benefícios previdenciários	0,00	0,00	0,00	0,00	0,00	0,00	0,00	0,00	0,00	0,00	0,00	0,00	0,00	0,00
Outras Despesas de Pessoal Decorrentes de Contratos de Terceirização (§ 1º do art. 18 da LRF)	0,00	0,00	0,00	0,00	0,00	0,00	0,00	0,00	0,00	0,00	0,00	0,00	0,00	0,00
DESPESAS NÃO COMPUTADAS (II) (§ 1º do art. 19 da LRF)	0,00	1.240,00	1.240,00	3.437,76	0,00	0,00	0,00	0,00	0,00	8.914,79	24.986,49	50.739,20	90.558,24	0,00
Indenizações por Demissão e Incentivos à Demissão Voluntária	0,00	0,00	0,00	0,00	0,00	0,00	0,00	0,00	0,00	0,00	0,00	0,00	0,00	0,00
Decorrentes de Decisão Judicial de período anterior ao da apuração	0,00	1.240,00	1.240,00	3.437,76	0,00	0,00	0,00	0,00	0,00	8.914,79	24.986,49	50.739,20	90.558,24	0,00
Despesas de Exercícios Anteriores de período anterior ao da apuração	0,00	0,00	0,00	0,00	0,00	0,00	0,00	0,00	0,00	0,00	0,00	0,00	0,00	0,00
Inativos e Pensionistas com Recursos Vinculados	0,00	0,00	0,00	0,00	0,00	0,00	0,00	0,00	0,00	0,00	0,00	0,00	0,00	0,00
Pessoal Ativo com Recursos Vinculados à Saúde	0,00	0,00	0,00	0,00	0,00	0,00	0,00	0,00	0,00	0,00	0,00	0,00	0,00	0,00
DESPESA LÍQUIDA COM PESSOAL (III) = (I - II)	629.704,30	617.266,33	848.023,57	693.878,91	681.971,43	623.873,01	684.838,70	680.780,31	680.375,07	745.787,02	739.375,73	924.672,21	8.550.546,59	0,00

APURAÇÃO DO CUMPRIMENTO DO LIMITE LEGAL		VALOR	% SOBRE A RCL AJUSTADA
RECEITA CORRENTE LÍQUIDA - RCL (IV)		19.263.735,42	-----
(-) Transferências obrigatórias da União relativas às emendas individuais (art 166-A, § 1º, da CF) (V)		0,00	-----
(-) Transferências obrigatórias da União relativas às emendas de bancada (art 166, § 16, da CF) (VI)		0,00	-----
= RECEITA CORRENTE LÍQUIDA AJUSTADA PARA CÁLCULO DOS LIMITES DA DESPESA COM PESSOAL (VII)		19.263.735,42	-----
DESPESA TOTAL COM PESSOAL - DTP (VIII) = (III a + III b)		8.550.546,59	44,39
LIMITE MÁXIMO (IX) (incisos I, II e III, art. 20 da LRF)		10.402.417,13	54,00
LIMITE PRUDENCIAL (X) = (0,95 x IX) (parágrafo único do art. 22 da LRF)		9.882.296,27	51,30
LIMITE DE ALERTA (XI) = (0,90 x IX) (inciso II do §1º do art. 59 da LRF)		9.362.175,42	48,60

FONTE: Sistema.....: Scp20H(Sistema de Contabilidade Pública)-www.simplesinformatica.com

Unidade Responsável: SETOR DE CONTABILIDADE

Data da Emissão.....: 10/03/2021, 10:29:45

EDUARDO ANTÔNIO DA ROCHA  
PREFEITO MUNICIPAL  
CPF: 239.592.583-72

GISLENE TERESA VELOSO ROCHA  
SECRETARIA MUN. DE FINANÇAS  
CPF: 536.410.193-20

JOÃO DE MOURA LEAL  
CONTROLADOR INTERNO  
CPF: 339.951.683-53

PREENCHIDO CONFORME MANUAL DE DEMONSTRATIVOS FISCAIS, 10ª EDIÇÃO, PORTARIA Nº 495 de 06/06/2017.

www.simplesinformatica.com


Usuário: SCP | Data: 10/03/2021 10:29:45.00 | SIAFIC: SCP20H | Ver: 20.23.00 | File: SCP\_RGF1.PRG

 Estado do Piauí PREFEITURA MUNICIPAL DE SUSSUAPARA CNPJ: 01.612.755/0001-00 Período: JANEIRO a DEZEMBRO/2020	RELATÓRIO DE GESTÃO FISCAL DÍVIDA CONSOLIDADA LÍQUIDA - ANEXO II ORÇAMENTOS FISCAL E DA SEGURIDADE SOCIAL LRF, Art. 55, inciso I, alínea "b"			
	R\$ 1,00			


DÍVIDA CONSOLIDADA	SALDO DO EXERCÍCIO ANTERIOR	SALDO DO EXERCÍCIO DE 2020		
		Até 1º Quadrim.	Até 2º Quadrim.	Até 3º Quadrim.
<b>DÍVIDA CONSOLIDADA - DC (I)</b>	91.304,60	60.376,15	51.298,54	42.871,66
Dívida Mobiliária	0,00	0,00	0,00	0,00
Dívida Contratual	91.304,60	60.376,15	51.298,54	42.871,66
Empréstimos	0,00	0,00	0,00	0,00
Interna	0,00	0,00	0,00	0,00
Externa	0,00	0,00	0,00	0,00
Reestruturação da Dívida de Estados e Municípios	0,00	0,00	0,00	0,00
Financiamentos	0,00	0,00	0,00	0,00
Interna	0,00	0,00	0,00	0,00
Externa	0,00	0,00	0,00	0,00
Parcelamento e Renegociação de dívidas	91.304,60	60.376,15	51.298,54	42.871,66
De Tributos	0,00	0,00	0,00	0,00
De Contribuições Previdenciárias	91.304,60	60.376,15	51.298,54	42.871,66
De Demais Contribuições Sociais	0,00	0,00	0,00	0,00
De FGTS	0,00	0,00	0,00	0,00
Com Instituição Não financeira	0,00	0,00	0,00	0,00
Demais Dívidas Contratuais	0,00	0,00	0,00	0,00
Precatórios Posteriores a 05/05/2000 (Inclusive) - Vencidos e não Pagos	0,00	0,00	0,00	0,00
Outras Dívidas	0,00	0,00	0,00	0,00
<b>DEDUÇÕES (II)</b>	201.370,13	1.689.714,32	2.876.827,49	897.800,23
Disponibilidade de Caixa	201.370,13	1.689.714,32	2.876.827,49	897.800,23
Disponibilidade de Caixa Bruta	771.570,89	1.821.471,18	2.973.064,02	1.258.509,90
(-) Restos a Pagar Processados (Exceto Precatórios)	570.200,76	131.756,86	96.236,53	360.709,67
Demais Haveres Financeiros	0,00	0,00	0,00	0,00
<b>DÍVIDA CONSOLIDADA LÍQUIDA - DCL (III) = (I - II)</b>	<b>-110.065,53</b>	<b>-1.629.338,17</b>	<b>-2.825.528,95</b>	<b>-854.928,57</b>
<b>RECEITA CORRENTE LÍQUIDA - RCL (IV)</b>	15.163.682,87	16.782.548,10	18.541.688,48	19.263.735,42
(-) Transferências Obrigatórias da União Relativas às Emendas Individuais (art. 166-A, § 1º, da CF) (V)	0,00	0,00	0,00	0,00
<b>= RECEITA CORRENTE LÍQUIDA AJUSTADA PARA CÁLCULO DOS LIMITES DE ENDIVIDAMENTO (VI) = (IV - V)</b>	<b>15.163.682,87</b>	<b>16.782.548,10</b>	<b>18.541.688,48</b>	<b>19.263.735,42</b>
% DA DC SOBRE A RCL (I/VI)	0,60	0,36	0,28	0,22
% DA DCL SOBRE A RCL (III/VI)	-0,73	-9,71	-15,24	-4,44
LIMITE DEFINIDO POR RESOLUÇÃO DO SENADO FEDERAL - 120 %	18.196.419,44	20.139.057,72	22.250.026,18	23.116.482,50
LIMITE DE ALERTA (inciso III do § 1º do art. 59 da LRF) - 108 %	16.376.777,50	18.125.151,95	20.025.023,56	20.804.834,25

OUTROS VALORES NÃO INTEGRANTES DA DC	SALDO DO EXERCÍCIO ANTERIOR	SALDO DO EXERCÍCIO DE 2020		
		Até 1º Quadrim.	Até 2º Quadrim.	Até 3º Quadrim.
PRECATÓRIOS ANTERIORES A 05/05/2000	0,00	0,00	0,00	0,01
PRECATÓRIOS POSTERIORES A 05/05/2000 (Não Incluídos na DCL)	0,00	0,00	0,00	0,00
PASSIVO ATUARIAL	0,00	0,00	0,00	0,00
INSUFICIÊNCIA FINANCEIRA	0,00	0,00	0,00	0,00
DEPÓSITOS E CONSIGNAÇÕES SEM CONTRAPARTIDA	317.584,52	344.701,25	361.458,12	375.945,04
RP NÃO-PROCESSADOS	309.584,47	145.671,18	96.294,54	96.294,54
ANTECIPAÇÕES DE RECEITA ORÇAMENTÁRIA - ARO	0,00	0,00	0,00	0,00
DÍVIDA CONTRATUAL DE PPP	0,00	0,00	0,00	0,00
APROPRIAÇÃO DE DEPÓSITOS JUDICIAIS - LC 151/2015	0,00	0,00	0,00	0,00

FONTE: Sistema.....: Scp20H(Sistema de Contabilidade Pública)-www.simplesinformatica.com  
 Unidade Responsável: SETOR DE CONTABILIDADE  
 Data da Emissão.....: 10/03/2021, 10:31:12


  
 EDUARDO ANTÔNIO DA ROCHA  
 PREFEITO MUNICIPAL  
 CPF: 239.592.583-72

  
 GISLENE TENASSA VELOSO ROCHA  
 SECRETARIA MUN. DE FINANÇAS  
 CPF: 536.410.193-20

  
 JOAO DE MOURA LEAL  
 CONTROLADOR INTERNO  
 CPF: 339.951.683-53

PREENCHIDO CONFORME MANUAL DE DEMONSTRATIVOS FISCAIS, 10ª EDIÇÃO (MF-STN). [www.simplesinformatica.com](http://www.simplesinformatica.com)

Usuário: SCP | Data: 10/03/2021 10:31:12.00 | SIAFIC: SCP20H / Ver: 20.23.00 / File: SCP\_RGF2.PRG

 Estado do Piauí PREFEITURA MUNICIPAL DE SUSSUAPARA CNPJ: 01.612.755/0001-00 Período: JANEIRO a DEZEMBRO/2020	RELATÓRIO DE GESTÃO FISCAL GARANTIAS E CONTRAGARANTIAS DE VALORES ORÇAMENTOS FISCAL E DA SEGURIDADE SOCIAL LRF, Art 55, inciso I, alínea "c" e art 40, § 1º ANEXO III		
---	---	--	--


GARANTIAS CONCEDIDAS	SALDO DO EXERCÍCIO ANTERIOR	SALDO DO EXERCÍCIO DE 2020		
		Até o 1º Quadrim.	Até o 2º Quadrim.	Até o 3º Quadrim.
AOS ESTADOS (I)	0,00	0,00	0,00	0,00
Em Operações de Crédito Externas	0,00	0,00	0,00	0,00
Em Operações de Crédito Internas	0,00	0,00	0,00	0,00
AOS MUNICÍPIOS (II)	0,00	0,00	0,00	0,00
Em Operações de Crédito Externas	0,00	0,00	0,00	0,00
Em Operações de Crédito Internas	0,00	0,00	0,00	0,00
ÀS ENTIDADES CONTROLADAS (III)	0,00	0,00	0,00	0,00
Em Operações de Crédito Externas	0,00	0,00	0,00	0,00
Em Operações de Crédito Internas	0,00	0,00	0,00	0,00
POR MEIO DE FUNDOS E PROGRAMAS (IV)	0,00	0,00	0,00	0,00
<b>TOTAL GARANTIAS CONCEDIDAS (V) = (I + II + III + IV)</b>	<b>0,00</b>	<b>0,00</b>	<b>0,00</b>	<b>0,00</b>
RECEITA CORRENTE LÍQUIDA - RCL (VI)	15.163.682,87	16.782.548,10	18.541.688,48	19.263.735,42
(-) Transferências Obrigatórias da União relativas às Emendas Individuais (art. 166-A, § 1º, da CF) (VII)	0,00	0,00	0,00	0,00
<b>(=) RECEITA CORRENTE LÍQUIDA AJUSTADA PARA CÁLCULO DOS LIMITES DE ENDIVIDAMENTO (VIII) = (VI - VII)</b>	<b>15.163.682,87</b>	<b>16.782.548,10</b>	<b>18.541.688,48</b>	<b>19.263.735,42</b>
% do TOTAL DAS GARANTIAS sobre a RCL AJUSTADA (V/VIII)	0,00	0,00	0,00	0,00
LIMITE DEFINIDO POR RESOLUÇÃO DO SENADO FEDERAL 22.00%	3.336.010,23	3.692.160,58	4.079.171,47	4.238.021,79
LIMITE DE ALERTA (inciso III do §1º art. 59 da LRF) 19.80%	3.002.409,21	3.322.944,52	3.671.254,32	3.814.219,61


CONTRAGARANTIAS RECEBIDAS	SALDO DO EXERCÍCIO ANTERIOR	SALDO DO EXERCÍCIO DE 2020		
		Até o 1º Quadrim.	Até o 2º Quadrim.	Até o 3º Quadrim.
AOS ESTADOS (I)	0,00	0,00	0,00	0,00
Em Operações de Crédito Externas	0,00	0,00	0,00	0,00
Em Operações de Crédito Internas	0,00	0,00	0,00	0,00
AOS MUNICÍPIOS (II)	0,00	0,00	0,00	0,00
Em Operações de Crédito Externas	0,00	0,00	0,00	0,00
Em Operações de Crédito Internas	0,00	0,00	0,00	0,00
ÀS ENTIDADES CONTROLADAS (III)	0,00	0,00	0,00	0,00
Em Operações de Crédito Externas	0,00	0,00	0,00	0,00
Em Operações de Crédito Internas	0,00	0,00	0,00	0,00
EM GARANTIAS POR MEIO DE FUNDOS E PROGRAMAS (XII)	0,00	0,00	0,00	0,00
<b>TOTAL CONTRAGARANTIAS RECEBIDAS (XIII) = (IX + X + XI + XII)</b>	<b>0,00</b>	<b>0,00</b>	<b>0,00</b>	<b>0,00</b>

MEDIDAS CORRETIVAS:


FONTE: Sistema.....: Scp20H(Sistema de Contabilidade Pública)-www.simplesinformatica.com  
 Unidade Responsável: SETOR DE CONTABILIDADE  
 Data da Emissão.....: 10/03/2021, 10:31:46

  
 EDVARDOS ANTONIO DA ROCHA  
 PREFEITO MUNICIPAL  
 CPF: 239.592.583-72

  
 GISELENE FERESSE VELOSO ROCHA  
 SECRETARIA MUN. DE FINANÇAS  
 CPF: 536.410.193-20

  
 JOAO DE MOURA LEAL  
 CONTROLADOR INTERNO  
 CPF: 339.951.683-53

PREENCHIDO CONFORME MANUAL DE DEMONSTRATIVOS FISCAIS, 10ª EDIÇÃO (MF-SIN). [www.simplesinformatica.com](http://www.simplesinformatica.com)

 Estado do Piauí PREFEITURA MUNICIPAL DE SUSSUAPARA NPJ: 01.612.755/0001-00 Período: JANEIRO a DEZEMBRO/2020	RELATÓRIO DE GESTÃO FISCAL OPERAÇÃO DE CRÉDITOS - ANEXO IV ORÇAMENTOS FISCAL E DA SEGURIDADE SOCIAL LRF, Art. 55, inc. I, alí. "d" e Inc. III, alí. "c"
--	--

OPERAÇÕES DE CRÉDITO	VALOR REALIZADO	
	No Quadrimestre de Referência	Até o Quadrimestre de Referência (a)
Mobiliária	0,00	0,00
Interna	0,00	0,00
Externa	0,00	0,00
Contratual	0,00	0,00
Interna	0,00	0,00
Empréstimos	0,00	0,00
Aquisição Financiada de Bens e Arrendamento Mercantil Financeiro	0,00	0,00
Antecipação de Receita pela Venda a Termo de Bens e Serviços	0,00	0,00
Assunção, Reconhecimento e Confissão de Dívidas (LRF, art. 29, § 1º)	0,00	0,00
Operações de crédito não sujeitas ao limite para fins de contratação (I)	0,00	0,00
Externa	0,00	0,00
Empréstimos	0,00	0,00
Aquisição Financiada de Bens e Arrendamento Mercantil Financeiro	0,00	0,00
Antecipações de Receitas pela Venda a Termo de Bens e Serviços	0,00	0,00
Assunção, Reconhecimento e Confissão de Dívidas (LRF, art. 29, § 1º)	0,00	0,00
Operações de crédito não sujeitas ao limite para fins de contratação (II)	0,00	0,00
<b>TOTAL (III)</b>	<b>0,00</b>	<b>0,00</b>

APURAÇÃO DO CUMPRIMENTO DOS LIMITES	VALOR	% SOBRE A RCL
RECEITA CORRENTE LÍQUIDA - RCL (IV)	19.263.735,42	-----
(-) Transferências obrigatórias da União relativas às emendas individuais (§ 1º, art. 166-A da CF) (V)	0,00	-----
RECEITA CORRENTE LÍQUIDA AJUSTADA PARA CÁLCULO DOS LIMITES DE ENDIVIDAMENTO (VI) = (IV - V)	19.263.735,42	-----
OPERAÇÕES VEDADAS (VII)	0,00	0,00%
TOTAL CONSIDERADO PARA FINS DA APURAÇÃO DO CUMPRIMENTO DO LIMITE (VIII) = (IIIa + V - Ia - IIa)	0,00	0,00%
LIMITE GERAL DEFINIDO POR RESOLUÇÃO DO SENADO FEDERAL PARA AS OPERAÇÕES DE CRÉDITO INTERNAS E EXTERNAS	3.082.197,67	16,00%
LIMITE DE ALERTA (inciso III do §1º do art. 59 da LRF)	2.773.977,90	14,40%
OPERAÇÕES DE CRÉDITO POR ANTECIPAÇÃO DA RECEITA ORÇAMENTÁRIA	0,00	0,00%
LIMITE DEFINIDO POR RESOLUÇÃO DO SENADO FEDERAL PARA AS OPERAÇÕES DE CRÉDITO POR ANTECIPAÇÃO DA RECEITA ORÇAMENTÁRIA	1.348.461,48	7,00%


OUTRAS APURAÇÕES QUE INTEGRAM A DÍVIDA CONSOLIDADA	VALOR REALIZADO	
	No Quadrimestre de Referência	Até o Quadrimestre de Referência (a)
Parcelamentos de Dívidas	0,00	0,00
Tributos	0,00	0,00
Contribuições Previdenciárias	0,00	0,00
FGTS	0,00	0,00
Operações de reestruturação e recomposição do principal de dívidas	0,00	0,00


FONTE: Sistema.....: Scp20H(Sistema de Contabilidade Pública)-www.simplesinformatica.com

Unidade Responsável: SETOR DE CONTABILIDADE

Data da Emissão.....: 10/03/2021, 10:32:03

  
 EDUARDO ANTONIO DA ROCHA  
 PREFEITO MUNICIPAL  
 CPF: 239.592.583-72

  
 GISLENE TERESINA VELOSO ROCHA  
 SECRETARIA MUN. DE FINANÇAS  
 CPF: 536.410.193-20

  
 JOAO DE MOURA LEAL  
 CONTROLADOR INTERNO  
 CPF: 339.951.683-53


PREENCHIDO CONFORME MANUAL DE DEMONSTRATIVOS FISCAIS, 10ª EDIÇÃO (MF-STN).

www.simplesinformatica.com


 Estado do Piauí PREFEITURA MUNICIPAL DE SUSSUAPARA CNPJ: 01.612.755/0001-00 PODER EXECUTIVO Período: Até Dezembro / 2020	RELATÓRIO DE GESTÃO FISCAL DISPONIBILIDADE DE CAIXA E RESTOS A PAGAR- ANEXO V ORÇAMENTOS FISCAL E DA SEGURIDADE SOCIAL LRF, Art. 55, inciso III, alínea "a"
--	--

IDENTIFICAÇÃO DOS RECURSOS	OBRIGAÇÕES FINANCEIRAS					INSUFICIÊNCIA FINANCEIRA	DISPONIBILIDADE DE CAIXA LÍQUIDA		EMPENHADOS NÃO LIQUIDADOS		DISPONIBILIDADE DE CAIXA LÍQUIDA (APÓS A INSCRIÇÃO EM RAP NÃO PROCESSADOS DO EXERCÍCIO FINANCEIRA)			
	Restos a Pagar Liquidados e		Restos a Pagar		DE CAIXA LÍQUIDA (ANTES DA EMPENHADOS E CANCELADOS)		RESTOS A PAGAR NÃO EMPENHADOS E CANCELADOS	LIQUIDADOS POR	DISPONIBILIDADE (APÓS A INSCRIÇÃO EM RAP NÃO PROCESSADOS DO EXERCÍCIO FINANCEIRA)					
	DISPONIBILIDADE DE CAIXA BRUTA	Não Pagos	Empenhados e Não Liquidados	Demais Obrigações Financeiras						VERIFICADA NO CONSÓRCIO PÚBLICO		INSCRIÇÃO EM RESTOS A PAGAR	LIQUIDADOS	POR
(a)	(b)	(c)	(d)	(e)	(f)	g=a-(b+c+d+e)-f	(h)	(i) = (g - h)						
<b>TOTAL DOS RECURSOS NÃO VINCULADOS (I)</b>	<b>187.611,48</b>	<b>29.574,17</b>	<b>46.640,62</b>	<b>53.260,31</b>	<b>146.642,80</b>	<b>0,00</b>	<b>-88.506,42</b>	<b>6.230,64</b>	<b>0,00</b>	<b>-94.737,06</b>				
001-Recursos Ordinários	187.611,48	29.574,17	46.640,62	53.260,31	146.642,80	0,00	-88.506,42	6.230,64	0,00	-94.737,06				
<b>TOTAL DOS RECURSOS VINCULADOS (II)</b>	<b>1.070.898,42</b>	<b>63.795,22</b>	<b>220.641,16</b>	<b>43.092,73</b>	<b>229.310,60</b>	<b>0,00</b>	<b>514.058,71</b>	<b>270.476,47</b>	<b>0,00</b>	<b>243.582,24</b>				
116-Transferências do FUNDEB - Exceto Complementação da Uni	62.979,81	4.880,01	141.020,76	13.749,00	145.803,72	0,00	-242.473,68	15.396,71	0,00	-257.870,39				
117-Transferências do FUNDEB - Complementação da União	0,00	51.953,29	6.000,00	0,20	55.401,11	0,00	-113.354,60	0,00	0,00	-113.354,60				
120-Transferência do Salário - Educação	32,32	0,10	0,00	0,00	-108,87	0,00	141,09	1.900,00	0,00	-1.758,91				
121-Transf. de Recursos do FNDE Referentes ao Programa Dinh	10,44	556,82	0,00	0,00	0,00	0,00	-546,38	0,00	0,00	-546,38				
122-Transf. de Recursos do FNDE Referentes ao Programa Naci	14.639,61	5,00	0,00	7.436,03	0,00	0,00	7.198,58	0,00	0,00	7.198,58				
123-Transf. de Recursos do FNDE Referentes ao Programa Naci	13,82	0,00	0,00	0,00	370,02	0,00	-356,20	0,00	0,00	-356,20				
124-Outras Transferências de Recursos do FNDE	2.535,29	0,00	0,00	0,00	0,00	0,00	2.535,29	0,00	0,00	2.535,29				
125-Transf. de Convênios ou de Contratos de Repasse vincula	14.386,81	6.400,00	0,00	0,00	-1.186,33	0,00	9.173,14	0,00	0,00	9.173,14				
214-Transf. Fundo a Fundo de Recursos do SUS provenientes d	454.804,67	0,00	73.620,40	10.970,00	12.583,43	0,00	357.630,84	0,00	0,00	357.630,84				
215-Transf. Fundo a Fundo de Recursos do SUS provenientes d	-191.444,91	0,00	0,00	0,00	49,36	0,00	-191.494,27	0,00	0,00	-191.494,27				
311-Transf. de Recursos do Fundo Nacional de Assistência So	64.828,88	0,00	0,00	0,00	15.623,76	0,00	49.205,12	0,00	0,00	49.205,12				
390-Outros Recursos Vinculados à Assistência Social	4.000,99	0,00	0,00	0,00	-123,53	0,00	4.124,52	0,00	0,00	4.124,52				
510-Outras Transferências de Convênios da União	268.426,43	0,00	0,00	10.937,50	897,93	0,00	256.591,00	214.000,00	0,00	42.591,00				
610-Contribuição de Intervenção no Domínio Econômico - CIDR	22,19	0,00	0,00	0,00	0,00	0,00	22,19	0,00	0,00	22,19				
620-Contribuição para o Custeio do Serviço de Iluminação Pú	151,48	0,00	0,00	0,00	0,00	0,00	151,48	39.179,76	0,00	-39.028,28				
990-Outras Destinações Vinculadas de Recursos	375.510,59	0,00	0,00	0,00	0,00	0,00	375.510,59	0,00	0,00	375.510,59				
<b>TOTAL (III) = ( I + II )</b>	<b>1.258.509,90</b>	<b>93.369,39</b>	<b>267.281,78</b>	<b>96.353,04</b>	<b>375.953,40</b>	<b>0,00</b>	<b>425.552,29</b>	<b>276.707,11</b>	<b>0,00</b>	<b>148.845,18</b>				
<b>REGIME PRÓPRIO DE PREVIDÊNCIA DOS SERVIDORES</b>	<b>0,00</b>	<b>0,00</b>	<b>0,00</b>	<b>0,00</b>	<b>0,00</b>	<b>0,00</b>	<b>0,00</b>	<b>0,00</b>	<b>0,00</b>	<b>0,00</b>				

FONTE: Sistema.....: Scp20H(Sistema de Contabilidade Pública)-www.simplesinformatica.com  
 Unidade Responsável: SETOR DE CONTABILIDADE  
 Data da Emissão....: 10/03/2021, 10:32:20

  
 EDUARDO VITORINO DA ROCHA  
 PREFEITO MUNICIPAL  
 CPF: 239.592.583-72

  
 GISENE TERESA VELOSO ROCHA  
 SECRETARIA MUN. DE FINANÇAS  
 CPF: 536.410.193-20

  
 JOAO DE MOURA LEAL  
 CONTROLADOR INTERNO  
 CPF: 339.951.683-53

PREENCHIDO CONFORME MANUAL DE DEMONSTRATIVOS FISCAIS, 9ª EDIÇÃO (MF-STN).

www.simplesinformatica.com

Usuário: SCP | Data: 10/03/2021 10:32:20.00 | SIAFIC: SCP20H / Ver: 20.23.00 / File: SCP\_RGF5.PRG

<p>Estado do Piauí PREFEITURA MUNICIPAL DE SUSSUAPARA CNPJ: 01.612.755/0001-00 DEMONSTRATIVO CONSOLIDADO DA DESPESA DE CAIXA E DOS RESTOS A PAGAR Período: Até Dezembro / 2020</p>	RELATÓRIO DE GESTÃO FISCAL CONSOLIDADO DISPONIBILIDADE DE CAIXA E RESTOS A PAGAR- ANEXO V ORÇAMENTOS FISCAL E DA SEGURIDADE SOCIAL LRF, Art. 55, inciso III, alínea "a"									

IDENTIFICAÇÃO DOS RECURSOS	OBRIGAÇÕES FINANCEIRAS					INSUFICIÊNCIA FINANCEIRA	DISPONIBILIDADE DE CAIXA LÍQUIDA	EMPENHADOS E CANCELADOS POR INSUFICIÊNCIA FINANCEIRA	DISPONIBILIDADE DE CAIXA LÍQUIDA (APÓS A INSCRIÇÃO EM RAP NÃO PROCESSADOS DO EXERCÍCIO)	
	Restos a Pagar Liquidados e Não Pagos		Restos a Pagar		Demais Obrigações Financeiras					
	Não Pagos		Empenhados e							
	Anteriores	Do Exercício	de Exercício	Anteriores						
(a)	(b)	(c)	(d)	(e)	(f)	(g)=(b)+(c)+(d)+(e)-(f)	(h)	(i) = (g - h)		
<b>TOTAL DOS RECURSOS NÃO VINCULADOS (I)</b>	<b>187.611,48</b>	<b>29.574,17</b>	<b>46.640,62</b>	<b>53.260,31</b>	<b>146.642,80</b>	<b>0,00</b>	<b>-88.506,42</b>	<b>6.230,64</b>	<b>0,00</b>	<b>-94.737,06</b>
001-Recursos Ordinários	187.611,48	29.574,17	46.640,62	53.260,31	146.642,80	0,00	-88.506,42	6.230,64	0,00	-94.737,06
<b>TOTAL DOS RECURSOS VINCULADOS (II)</b>	<b>1.070.898,42</b>	<b>63.795,22</b>	<b>220.641,16</b>	<b>43.092,73</b>	<b>229.310,60</b>	<b>0,00</b>	<b>514.058,71</b>	<b>270.476,47</b>	<b>0,00</b>	<b>243.582,24</b>
116-Transferências do FUNDEB - Exceto Complementação da União	62.979,81	4.880,01	141.020,76	13.749,00	145.803,72	0,00	-242.473,68	15.396,71	0,00	-257.870,39
117-Transferências do FUNDEB - Complementação da União	0,00	51.953,29	6.000,00	0,20	55.401,11	0,00	-113.354,60	0,00	0,00	-113.354,60
120-Transferência do Salário - Educação	32,32	0,10	0,00	0,00	-108,87	0,00	141,09	1.900,00	0,00	-1.758,91
121-Transf. de Recursos do FNDE Referentes ao Programa Dinh	10,44	556,82	0,00	0,00	0,00	0,00	-546,38	0,00	0,00	-546,38
122-Transf. de Recursos do FNDE Referentes ao Programa Naci	14.639,61	5,00	0,00	7.436,03	0,00	0,00	7.198,58	0,00	0,00	7.198,58
123-Transf. de Recursos do FNDE Referentes ao Programa Naci	13,82	0,00	0,00	0,00	370,02	0,00	-356,20	0,00	0,00	-356,20
124-Outras Transferências de Recursos do FNDE	2.535,29	0,00	0,00	0,00	0,00	0,00	2.535,29	0,00	0,00	2.535,29
125-Transf. de Convênios ou de Contratos de Repasse vincula	14.386,81	6.400,00	0,00	0,00	-1.186,33	0,00	9.173,14	0,00	0,00	9.173,14
214-Transf. Fundo a Fundo de Recursos do SUS provenientes d	454.804,67	0,00	73.620,40	10.970,00	12.583,43	0,00	357.630,84	0,00	0,00	357.630,84
215-Transf. Fundo a Fundo de Recursos do SUS provenientes d	-191.444,91	0,00	0,00	0,00	49,36	0,00	-191.494,27	0,00	0,00	-191.494,27
311-Transf. de Recursos do Fundo Nacional de Assistência So	64.828,88	0,00	0,00	0,00	15.623,76	0,00	49.205,12	0,00	0,00	49.205,12
390-Outros Recursos Vinculados à Assistência Social	4.000,99	0,00	0,00	0,00	-123,53	0,00	4.124,52	0,00	0,00	4.124,52
510-Outras Transferências de Convênios da União	268.426,43	0,00	0,00	10.937,50	897,93	0,00	256.591,00	214.000,00	0,00	42.591,00
610-Contribuição de Intervenção no Domínio Econômico - CIDE	22,19	0,00	0,00	0,00	0,00	0,00	22,19	0,00	0,00	22,19
620-Contribuição para o Custeio do Serviço de Iluminação Pú	151,48	0,00	0,00	0,00	0,00	0,00	151,48	39.179,76	0,00	-39.028,28
990-Outras Destinações Vinculadas de Recursos	375.510,59	0,00	0,00	0,00	0,00	0,00	375.510,59	0,00	0,00	375.510,59
<b>TOTAL (III) = ( I + II )</b>	<b>1.258.509,90</b>	<b>93.369,39</b>	<b>267.261,78</b>	<b>96.353,04</b>	<b>375.953,40</b>	<b>0,00</b>	<b>425.552,29</b>	<b>276.707,11</b>	<b>0,00</b>	<b>148.845,18</b>
<b>REGIME PRÓPRIO DE PREVIDÊNCIA DOS SERVIDORES</b>	<b>0,00</b>	<b>0,00</b>	<b>0,00</b>	<b>0,00</b>	<b>0,00</b>	<b>0,00</b>	<b>0,00</b>	<b>0,00</b>	<b>0,00</b>	<b>0,00</b>


PONTE: Sistema.....: Scp20H(Sistema de Contabilidade Pública)-www.simplesinformatica.com  
 Unidade Responsável: SETOR DE CONTABILIDADE  
 Data da Emissão.....: 10/03/2021, 10:32:46

EDUARDO ANTONIO DE ROCHA  
 PREFEITO MUNICIPAL  
 CPF: 239.592.583-72

GISELENE TERESA VELLOSO ROCHA  
 SECRETARIA MUN. DE FINANÇAS  
 CPF: 536.410.193-20

JOAO DE MOURA LEAL  
 CONTROLADOR INTERNO  
 CPF: 339.951.683-53

PREENCHIDO CONFORME MANUAL DE DEMONSTRATIVOS FISCAIS, 9ª EDIÇÃO (MF-STN).  
 Usuário: SCP | Data: 10/03/2021 10:32:46.00 | SIAFIC: SCP20H / Ver: 20.23.00 / File: SCP\_RGF5.FRG  
 www.simplesinformatica.com


 Estado do Piauí  
 PREFEITURA MUNICIPAL DE SUSSUAPARA  
 CNPJ: 01.612.755/0001-00  
 PODER EXECUTIVO  
 RELATÓRIO DE GESTÃO FISCAL  
 ORÇAMENTOS FISCAL E DA SEGURIDADE SOCIAL  
 DEMONSTRATIVO SIMPLIFICADO DO RELATÓRIO DE GESTÃO FISCAL  
 Período: JAN/2020 A DEZ/2020 LRF, art. 48 - Anexo 6

RECEITA CORRENTE LÍQUIDA	Valor Até o Bimestre	
Receita Corrente Líquida	19.263.735,42	
Receita Corrente Líquida Ajustada para Cálculo dos Limites de Endividamento	19.263.735,42	
Receita Corrente Líquida Ajustada para Cálculo dos Limites de Despesa com Pessoal	19.263.735,42	

DESPESA COM PESSOAL	Valor	% SOBRE A RCL
Despesa Total com Pessoal - DTP	8.550.546,59	44,39
Limite Máximo (incisos I, II e III, art. 20 da LRF) - 54%	10.402.417,13	54,00
Limite Prudencial (parágrafo único, art. 22 da LRF) - 51,30%	9.882.296,27	51,30
Limite de Alerta (inciso II do § 1º, art. 59 da LRF) - 48,60%	9.362.175,41	48,60


DÍVIDA CONSOLIDADA	Valor	% SOBRE A RCL
Dívida Consolidada Líquida	-1.122.210,35	-5,83
Limite Definido por Resolução do Senado Federal 120 %	23.116.482,50	120,00

GARANTIAS DE VALORES	Valor	% SOBRE A RCL
Total das Garantias Concedidas	0,00	0,00
Limite Definido por Resolução do Senado Federal	4.238.021,79	22,00


OPERAÇÕES DE CRÉDITO	Valor	% SOBRE A RCL
Operações de Crédito Internas e Externas	0,00	0,00
Limite Definido pelo Senado Federal para Operações de Crédito Externas e Internas	3.082.197,67	16,00
Operações de Crédito por Antecipação da Receita	0,00	0,00
Limite Definido pelo Senado Federal para Operações de Crédito por Antecipação da Receita	1.348.461,48	7,00

RESTOS A PAGAR	DISPONIBILIDADE DE CAIXA	
	INSCRIÇÃO EM RESTOS A PAGAR NÃO PROCESSADOS DO EXERCÍCIO	LÍQUIDA (ANTES DA INSCRIÇÃO EM RESTOS A PAGAR NÃO PROCESSADOS)
Valor Total	276.707,11	425.560,65

FONTE: Sistema.....: Scp20H(Sistema de Contabilidade Pública)-www.simplesinformatica.com  
 Unidade Responsável: SETOR DE CONTABILIDADE  
 Data da Emissão....: 10/03/2021, 10:33:12

  
 EDUARDO ANTONIO DA ROCHA  
 PREFEITO MUNICIPAL  
 CPF: 239.592.583-72


  
 GISLENE TERESA VELOSO ROCHA  
 SECRETARIA MUN. DE FINANÇAS  
 CPF: 536.410.193-20

  
 JOAO DE MOURA LEAL  
 CONTROLADOR INTERNO  
 CPF: 339.951.683-53

PREENCHIDO CONFORME MANUAL DE DEMONSTRATIVOS FISCAIS, 10ª EDIÇÃO (MF-STN).

www.simplesinformatica.com

Usuário: SCP | Data: 10/03/2021 10:33:12.00 | SIAFIC: SCP20H / Ver: 20.23.00 / File: SCP\_RGF6.PRG

 Estado do Piauí PREFEITURA MUNICIPAL DE SUSSUAPARA CNPJ: 01.612.755/0001-00 PODER EXECUTIVO RELATÓRIO DE GESTÃO FISCAL ORÇAMENTOS FISCAL E DA SEGURIDADE SOCIAL DEMONSTRATIVO CONSOLIDADO SIMPLIFICADO DO RELATÓRIO DE GESTÃO FISCAL Período: JAN/2020 A DEZ/2020	LRF, art. 48 - Anexo 6
--	------------------------

RECEITA CORRENTE LÍQUIDA	Valor Até o Bimestre
Receita Corrente Líquida	19.263.735,42
Receita Corrente Líquida Ajustada para Cálculo dos Limites de Endividamento	38.527.470,84
Receita Corrente Líquida Ajustada para Cálculo dos Limites de Despesa com Pessoal	19.263.735,42

DESPESA COM PESSOAL	Valor	% SOBRE A RCL
Despesa Total com Pessoal - DTP	8.979.433,84	46,61
Limite Máximo (incisos I, II e III, art. 20 da LRF) - 60%	11.558.241,25	60,00
Limite Prudencial (parágrafo único, art. 22 da LRF) - 57,00%	10.980.329,19	57,00
Limite de Alerta (inciso II do § 1º, art. 59 da LRF) - 54,00%	10.402.417,13	54,00


DÍVIDA CONSOLIDADA	Valor	% SOBRE A RCL
Dívida Consolidada Líquida	-1.122.210,35	-2,91
Limite Definido por Resolução do Senado Federal 120 %	46.232.965,01	120,00

GARANTIAS DE VALORES	Valor	% SOBRE A RCL
Total das Garantias Concedidas	0,00	0,00
Limite Definido por Resolução do Senado Federal	8.476.043,58	22,00


OPERAÇÕES DE CRÉDITO	Valor	% SOBRE A RCL
Operações de Crédito Internas e Externas	0,00	0,00
Limite Definido pelo Senado Federal para Operações de Crédito Externas e Internas	6.164.395,33	16,00
Operações de Crédito por Antecipação da Receita	0,00	0,00
Limite Definido pelo Senado Federal para Operações de Crédito por Antecipação da Receita	2.696.922,96	7,00

RESTOS A PAGAR	DISPONIBILIDADE DE CAIXA	
	INSCRIÇÃO EM RESTOS A PAGAR NÃO PROCESSADOS DO EXERCÍCIO	LÍQUIDA (ANTES DA INSCRIÇÃO EM RESTOS A PAGAR NÃO PROCESSADOS)
Valor Total	276.707,11	425.560,65

FONTE: Sistema.....: Scp20H(Sistema de Contabilidade Pública)-www.simplesinformatica.com  
 Unidade Responsável: SETOR DE CONTABILIDADE  
 Data da Emissão.....: 10/03/2021, 10:33:28

  
 EDUARDO ANTONIO DA ROCHA  
 PREFEITO MUNICIPAL  
 CPF: 239.592.583-72

  
 GISLENE TERESA VELOSO ROCHA  
 SECRETARIA MUN. DE FINANÇAS  
 CPF: 536.410.193-20

  
 JOAO DE MOURA LEAL  
 CONTROLADOR INTERNO  
 CPF: 339.951.683-53

PREENCHIDO CONFORME MANUAL DE DEMONSTRATIVOS FISCAIS, 10ª EDIÇÃO (MF-STN).

www.simplesinformatica.com

Usuário: SCP | Data: 10/03/2021 10:33:28.00 | SIAFIC: SCP20H / Ver: 20.23.00 / File: SCP\_RGF6.PRG





Estado do Piauí  
PREFEITURA MUNICIPAL DE SÃO LUÍS DO PIAUÍ  
CNPJ: 01.519.467/0001-05

Página: 1/

RELATÓRIO RESUMIDO DA EXECUÇÃO ORÇAMENTÁRIA

BALANÇO ORÇAMENTÁRIO

ORÇAMENTOS FISCAL E DA SEGURIDADE SOCIAL

LRP, Art.52, inciso I, alíneas "a" e "b" do inciso II e § 1º-ANEXO I

Período: JANEIRO A DEZEMBRO 2020 / BIMESTRE: NOV-DEZ

(R\$ 1,00)

RECEITAS	PREVISÃO	PREVISÃO	RECEITAS REALIZADAS				SALDO
	INICIAL	ATUALIZADA	No Bimestre	%	Até o Bimestre	%	A REALIZAR
	( a )	( b )	( b/a )	( c )	( c/a )	( a-c )	
<b>RECEITAS (EXCETO INTRA-ORÇAMENTÁRIAS) (I)</b>	<b>13.827.914,00</b>	<b>14.261.914,00</b>	<b>2.535.918,38</b>	<b>17,78</b>	<b>12.579.631,53</b>	<b>88,20</b>	<b>1.682.282,47</b>
<b>RECEITAS CORRENTES</b>	<b>12.109.304,00</b>	<b>12.543.304,00</b>	<b>2.325.362,37</b>	<b>18,54</b>	<b>11.705.378,90</b>	<b>93,32</b>	<b>837.925,10</b>
IMPOSTOS, TAXAS E CONTRIBUIÇÕES DE MELHORIA	217.330,00	217.330,00	10.502,36	4,83	64.250,61	29,56	153.079,39
Impostos	180.250,00	180.250,00	10.502,36	5,83	64.250,61	35,65	115.999,39
Taxas	31.930,00	31.930,00	0,00	0,00	0,00	0,00	31.930,00
Contribuição de Melhorias	5.150,00	5.150,00	0,00	0,00	0,00	0,00	5.150,00
CONTRIBUIÇÕES	74.160,00	74.160,00	1.165,06	1,57	3.389,20	4,57	70.770,80
Contribuições Sociais	0,00	0,00	0,00	0,00	0,00	0,00	0,00
Contribuições Econômicas	0,00	0,00	0,00	0,00	0,00	0,00	0,00
Contribuições para Entidades Privadas de Servi	0,00	0,00	0,00	0,00	0,00	0,00	0,00
Contribuição para o Custeio do Serviço de Ilum	74.160,00	74.160,00	1.165,06	1,57	3.389,20	4,57	70.770,80
RECEITA PATRIMONIAL	43.475,00	43.475,00	13.853,88	31,87	16.614,43	38,22	26.860,57
Exploração do Patrimônio Imobiliário do Estado	6.180,00	6.180,00	0,00	0,00	0,00	0,00	6.180,00
Valores Mobiliários	37.295,00	37.295,00	13.853,88	37,15	16.614,43	44,55	20.680,57
Delegação de Serviços Públicos Mediante Conces	0,00	0,00	0,00	0,00	0,00	0,00	0,00
Exploração de Recursos Naturais	0,00	0,00	0,00	0,00	0,00	0,00	0,00
Exploração do Patrimônio Intangível	0,00	0,00	0,00	0,00	0,00	0,00	0,00
Cessão de Direitos	0,00	0,00	0,00	0,00	0,00	0,00	0,00
Demais Receitas Patrimoniais	0,00	0,00	0,00	0,00	0,00	0,00	0,00
RECEITA AGROPECUÁRIA	0,00	0,00	0,00	0,00	0,00	0,00	0,00
RECEITA INDUSTRIAL	0,00	0,00	0,00	0,00	0,00	0,00	0,00
RECEITA DE SERVIÇOS	0,00	0,00	0,00	0,00	0,00	0,00	0,00
Serviços Administrativos e Comerciais Gerais	0,00	0,00	0,00	0,00	0,00	0,00	0,00
Serviços e Atividades Referentes à Navegação e	0,00	0,00	0,00	0,00	0,00	0,00	0,00
Serviços e Atividades referentes à Saúde	0,00	0,00	0,00	0,00	0,00	0,00	0,00
Serviços e Atividades Financeiras	0,00	0,00	0,00	0,00	0,00	0,00	0,00
Outros Serviços	0,00	0,00	0,00	0,00	0,00	0,00	0,00
TRANSFERÊNCIAS CORRENTES	11.759.919,00	12.193.919,00	2.299.841,07	18,86	11.621.124,66	95,30	572.794,34
Transferências da União e de suas Entidades	9.248.539,00	9.682.539,00	1.976.632,12	20,41	9.862.588,72	101,86	-180.049,72
Transferências dos Estados e do Distrito Feder	391.380,00	391.380,00	49.167,61	12,56	455.785,88	116,46	-64.405,88
Transferências dos Municípios e de suas Entida	0,00	0,00	0,00	0,00	0,00	0,00	0,00
Transferências de Instituições Privadas	0,00	0,00	0,00	0,00	0,00	0,00	0,00
Transferências de Outras Instituições Públicas	2.120.000,00	2.120.000,00	274.041,34	12,93	1.302.750,06	61,45	817.249,94
Transferências do Exterior	0,00	0,00	0,00	0,00	0,00	0,00	0,00
Transferências de Pessoas Físicas	0,00	0,00	0,00	0,00	0,00	0,00	0,00
Transferências Provenientes de Depósitos Não I	0,00	0,00	0,00	0,00	0,00	0,00	0,00
OUTRAS RECEITAS CORRENTES	14.420,00	14.420,00	0,00	0,00	0,00	0,00	14.420,00
Multas Administrativas, Contratuais e Judiciais	0,00	0,00	0,00	0,00	0,00	0,00	0,00
Indenizações, Restituições e Ressarcimentos	12.360,00	12.360,00	0,00	0,00	0,00	0,00	12.360,00
Bens, Direitos e Valores Incorporados ao Patri	0,00	0,00	0,00	0,00	0,00	0,00	0,00
Demais Receitas Correntes	0,00	0,00	0,00	0,00	0,00	0,00	0,00
Demais Receitas Correntes	2.060,00	2.060,00	0,00	0,00	0,00	0,00	2.060,00
RECEITAS DE CAPITAL	1.718.610,00	1.718.610,00	210.556,01	12,25	874.252,63	50,87	844.357,37
OPERAÇÕES DE CRÉDITO	69.010,00	69.010,00	0,00	0,00	0,00	0,00	69.010,00
Operações de Crédito - Mercado Interno	32.960,00	32.960,00	0,00	0,00	0,00	0,00	32.960,00
Operações de Crédito - Mercado Externo	36.050,00	36.050,00	0,00	0,00	0,00	0,00	36.050,00
ALIENAÇÃO DE BENS	131.800,00	131.800,00	0,00	0,00	0,00	0,00	131.800,00
Alienação de Bens Móveis	70.000,00	70.000,00	0,00	0,00	0,00	0,00	70.000,00
Alienação de Bens Imóveis	61.800,00	61.800,00	0,00	0,00	0,00	0,00	61.800,00
Alienação de Bens Intangíveis	0,00	0,00	0,00	0,00	0,00	0,00	0,00
AMORTIZAÇÕES DE EMPRÉSTIMOS	0,00	0,00	0,00	0,00	0,00	0,00	0,00
TRANSFERÊNCIAS DE CAPITAL	1.507.500,00	1.507.500,00	210.556,01	13,97	874.252,63	57,99	633.247,37
Transferências da União e de suas Entidades	1.404.500,00	1.404.500,00	210.556,01	14,99	874.252,63	62,25	530.247,37
Transferências dos Estados e do Distrito Feder	103.000,00	103.000,00	0,00	0,00	0,00	0,00	103.000,00
Transferências dos Municípios e de suas Entida	0,00	0,00	0,00	0,00	0,00	0,00	0,00
Transferências de Instituições Privadas	0,00	0,00	0,00	0,00	0,00	0,00	0,00
Transferências de Outras Instituições Públicas	0,00	0,00	0,00	0,00	0,00	0,00	0,00
Transferências do Exterior	0,00	0,00	0,00	0,00	0,00	0,00	0,00
Transferências de Pessoas Físicas	0,00	0,00	0,00	0,00	0,00	0,00	0,00
Transferências Provenientes de Depósitos Não I	0,00	0,00	0,00	0,00	0,00	0,00	0,00
OUTRAS RECEITAS DE CAPITAL	10.300,00	10.300,00	0,00	0,00	0,00	0,00	10.300,00
Integralização do Capital Social	0,00	0,00	0,00	0,00	0,00	0,00	0,00
Remuneração das Disponibilidades do Tesouro	0,00	0,00	0,00	0,00	0,00	0,00	0,00
Resgate de Títulos do Tesouro	0,00	0,00	0,00	0,00	0,00	0,00	0,00
Demais Receitas de Capital	10.300,00	10.300,00	0,00	0,00	0,00	0,00	10.300,00
<b>RECEITAS (INTRA-ORÇAMENTÁRIAS) (II)</b>	<b>0,00</b>	<b>0,00</b>	<b>0,00</b>	<b>0,00</b>	<b>0,00</b>	<b>0,00</b>	<b>0,00</b>
<b>SUBTOTAL DAS RECEITAS ( III ) = ( I + II )</b>	<b>13.827.914,00</b>	<b>14.261.914,00</b>	<b>2.535.918,38</b>	<b>17,78</b>	<b>12.579.631,53</b>	<b>88,20</b>	<b>1.682.282,47</b>
OPERAÇÕES DE CRÉDITO / REFINANCIAMENTO ( IV )	0,00	0,00	0,00	0,00	0,00	0,00	0,00
Operações de Crédito - Mercado Interno	0,00	0,00	0,00	0,00	0,00	0,00	0,00
Mobiliária	0,00	0,00	0,00	0,00	0,00	0,00	0,00
Contratual	0,00	0,00	0,00	0,00	0,00	0,00	0,00
Operações de Crédito - Mercado Externo	0,00	0,00	0,00	0,00	0,00	0,00	0,00
Mobiliária	0,00	0,00	0,00	0,00	0,00	0,00	0,00
Contratual	0,00	0,00	0,00	0,00	0,00	0,00	0,00
<b>SUBTOTAL COM REFINANCIAMENTO ( V ) = ( III - IV )</b>	<b>13.827.914,00</b>	<b>14.261.914,00</b>	<b>2.535.918,38</b>	<b>17,78</b>	<b>12.579.631,53</b>	<b>88,20</b>	<b>1.682.282,47</b>
<b>D É F I C I T ( VI )</b>	<b>---</b>	<b>---</b>	<b>---</b>	<b>---</b>	<b>591.057,50</b>	<b>---</b>	<b>---</b>
<b>T O T A L ( VII ) = ( V + VI )</b>	<b>13.827.914,00</b>	<b>14.261.914,00</b>	<b>2.535.918,38</b>	<b>17,78</b>	<b>13.170.689,03</b>	<b>92,35</b>	<b>1.091.224,97</b>

PREENCHIDO CONFORME MANUAL DE DEMONSTRATIVOS FISCAIS, 10ª EDIÇÃO.

www.simplesinformatica.com

Usuário: SCP | Data: 10/03/2021 10:46:45.00 | SIAFIC: SCP20H / Ver: 20.23.00 / File: SCP\_RRE001.PRG

SÃO LUÍS DO PIAUÍ

LRP: Publicações  
Obrigatórias

...Continuação

	Estado do Piauí	Página: 2/	RELATÓRIO RESUMIDO DA EXECUÇÃO ORÇAMENTÁRIA	
	PREFEITURA MUNICIPAL DE SÃO LUÍS DO PIAUÍ		BALANÇO ORÇAMENTÁRIO	
	CNPJ: 01.519.467/0001-05		ORÇAMENTOS FISCAL E DA SEGURIDADE SOCIAL	
	Período: JANEIRO A DEZEMBRO 2020 / BIMESTRE: NOV-DEZ		LRF, Art.52, inciso I, alíneas "a" e "b" do inciso II e § 1º-ANEXO I (R\$ 1,00)	

RECEITAS	PREVISÃO		RECEITAS REALIZADAS				SALDO A REALIZAR (a-c)
	INICIAL	ATUALIZADA	No Bimestre	% (b/a)	Até o Bimestre	% (c/a)	
	(d)	(e)	(b)	(b/a)	(c)	(c/a)	
<b>SALDOS DE EXERCÍCIOS ANTERIORES</b>							
Recursos Arrecadados em Exercícios Anteriores - RPPS			0,00		0,00		0,00
Superávit Financeiro Utilizado para Créditos Adicionais			0,00		0,00		0,00

DESPESA	DOTAÇÃO		DESPESAS EMPENHADAS		SALDO (g) = (e-f)	DESPESAS LIQUIDADAS		SALDO (i) = (e-h)	DESPESAS PAGAS ATÉ O BIMESTRE (j)	INSCRITOS EM RESTOS A PAGAR NÃO PROCESSADO (k)
	INICIAL (d)	ATUALIZADA (e)	No Bimestre (f)	Até O Bimestre (f)		No Bimestre (h)	Até o Bimestre (h)			
<b>DESPESAS (EXCETO INTRA-ORÇAMENTÁRIAS) (VIII)</b>	<b>13.821.764,00</b>	<b>14.255.764,00</b>	<b>3.097.152,08</b>	<b>13.185.102,03</b>	<b>1.070.661,97</b>	<b>3.138.218,88</b>	<b>13.170.689,03</b>	<b>1.085.074,97</b>	<b>12.959.114,10</b>	<b>14.413,00</b>
<b>DESPESAS CORRENTES</b>	<b>11.485.454,00</b>	<b>13.039.574,00</b>	<b>2.798.650,10</b>	<b>12.136.459,10</b>	<b>903.114,90</b>	<b>2.839.716,90</b>	<b>12.102.207,10</b>	<b>937.366,90</b>	<b>11.890.632,17</b>	<b>34.252,00</b>
PESSOAL E ENCARGOS SOCIAIS	5.452.490,00	5.646.241,75	1.459.162,97	5.471.011,28	175.230,47	1.459.162,97	5.471.011,28	175.230,47	5.277.572,36	0,00
JUROS E ENCARGOS DA DÍVIDA	0,00	0,00	0,00	0,00	0,00	0,00	0,00	0,00	0,00	0,00
OUTRAS DESPESAS CORRENTES	6.032.964,00	7.393.332,25	1.339.487,13	6.665.447,82	727.884,43	1.380.553,93	6.631.195,82	762.136,43	6.613.059,81	34.252,00
Transferências a Municípios	0,00	0,00	0,00	0,00	0,00	0,00	0,00	0,00	0,00	0,00
Demais Despesas Correntes	6.032.964,00	7.393.332,25	1.339.487,13	6.665.447,82	727.884,43	1.380.553,93	6.631.195,82	762.136,43	6.613.059,81	34.252,00
<b>DESPESAS DE CAPITAL</b>	<b>2.284.810,00</b>	<b>1.164.690,00</b>	<b>298.501,98</b>	<b>1.048.642,93</b>	<b>116.047,07</b>	<b>298.501,98</b>	<b>1.068.481,93</b>	<b>96.208,07</b>	<b>1.068.481,93</b>	<b>-19.839,00</b>
INVESTIMENTOS	2.146.060,00	1.114.420,00	289.775,55	1.005.326,17	109.093,83	289.775,55	1.025.165,17	89.254,83	1.025.165,17	-19.839,00
INVERSÕES FINANCEIRAS	66.650,00	6.350,00	0,00	0,00	6.350,00	0,00	0,00	6.350,00	0,00	0,00
AMORTIZAÇÃO DA DÍVIDA	72.100,00	43.920,00	8.726,43	43.316,76	603,24	8.726,43	43.316,76	603,24	43.316,76	0,00
RESERVA DE CONTINGÊNCIA	51.500,00	51.500,00	0,00	0,00	51.500,00	0,00	0,00	51.500,00	0,00	0,00
<b>DESPESAS (INTRA-ORÇAMENTÁRIAS) (IX)</b>	<b>0,00</b>	<b>0,00</b>	<b>0,00</b>	<b>0,00</b>	<b>0,00</b>	<b>0,00</b>	<b>0,00</b>	<b>0,00</b>	<b>0,00</b>	<b>0,00</b>
<b>SUBTOTAL DAS DESPESAS (X) = (VIII+IX)</b>	<b>13.821.764,00</b>	<b>14.255.764,00</b>	<b>3.097.152,08</b>	<b>13.185.102,03</b>	<b>1.070.661,97</b>	<b>3.138.218,88</b>	<b>13.170.689,03</b>	<b>1.085.074,97</b>	<b>12.959.114,10</b>	<b>14.413,00</b>
<b>AMORTIZAÇÃO DIV./REFINANCIAMENTO (XI)</b>	<b>0,00</b>	<b>0,00</b>	<b>0,00</b>	<b>0,00</b>	<b>0,00</b>	<b>0,00</b>	<b>0,00</b>	<b>0,00</b>	<b>0,00</b>	<b>0,00</b>
Amortização da Dívida Interna	0,00	0,00	0,00	0,00	0,00	0,00	0,00	0,00	0,00	0,00
Dívida Mobiliária	0,00	0,00	0,00	0,00	0,00	0,00	0,00	0,00	0,00	0,00
Outras Dívidas	0,00	0,00	0,00	0,00	0,00	0,00	0,00	0,00	0,00	0,00
Amortização da Dívida Externa	0,00	0,00	0,00	0,00	0,00	0,00	0,00	0,00	0,00	0,00
Dívida Mobiliária	0,00	0,00	0,00	0,00	0,00	0,00	0,00	0,00	0,00	0,00
Outras Dívidas	0,00	0,00	0,00	0,00	0,00	0,00	0,00	0,00	0,00	0,00
<b>SUBTOTAL COM REFINANC. (XII) = (X+XI)</b>	<b>13.821.764,00</b>	<b>14.255.764,00</b>	<b>3.097.152,08</b>	<b>13.185.102,03</b>	<b>1.070.661,97</b>	<b>3.138.218,88</b>	<b>13.170.689,03</b>	<b>1.085.074,97</b>	<b>12.959.114,10</b>	<b>14.413,00</b>
<b>SUPERÁVIT (XIII)</b>	<b>---</b>	<b>---</b>	<b>---</b>	<b>---</b>	<b>---</b>	<b>---</b>	<b>---</b>	<b>---</b>	<b>---</b>	<b>---</b>
<b>TOTAL (XIV) = (XII + XIII)</b>	<b>13.821.764,00</b>	<b>14.255.764,00</b>	<b>3.097.152,08</b>	<b>13.185.102,03</b>	<b>1.070.661,97</b>	<b>3.138.218,88</b>	<b>13.170.689,03</b>	<b>1.085.074,97</b>	<b>12.959.114,10</b>	<b>14.413,00</b>

FONTE: Sistema.....: Scp20H(Sistema de Contabilidade Pública)-www.simplesinformatica.com  
 Unidade Responsável: SETOR DE CONTABILIDADE  
 Data da Emissão.....: 10/03/2021, 10:46:45

PRENCHIDO CONFORME MANUAL DE DEMONSTRATIVOS FISCAIS, 10ª EDIÇÃO. www.simplesinformatica.com  
 Usuário: SCP | Data: 10/03/2021 10:46:45.00 | SIAFIC: SCP20H / Ver: 20.23.00 / File: SCP\_RREO01.PRG



Estado do Piauí  
PREFEITURA MUNICIPAL DE SÃO LUÍS DO PIAUÍ  
CNPJ: 01.519.467/0001-05  
Período: JANEIRO A DEZEMBRO 2020 / BIMESTRE: NOV-DEZ

Página: 1/

RELATÓRIO RESUMIDO DA EXECUÇÃO ORÇAMENTÁRIA  
DEMONSTRATIVO DA EXECUÇÃO DAS DESPESAS POR FUNÇÃO/SUBFUNÇÃO  
ORÇAMENTOS FISCAL E DA SEGURIDADE SOCIAL  
LRF, Artigo 52, inciso II, alínea "c" ANEXO II (R\$ 1,00)

FUNÇÃO / SUBFUNÇÃO	DOTAÇÃO INICIAL	DOTAÇÃO ATUALIZADA	DESPESAS EMPENHADAS			SALDO	DESPESAS LIQUIDADAS			SALDO	Inscritos em Restos a Pagar (Não Processado)
			No Bimestre	Até o Bimestre	%		No Bimestre	Até o Bimestre	%		
<b>DESPESAS (EXCETO INTRA-ORÇAMENTÁRIAS) (I)</b>	<b>13.821.764,00</b>	<b>14.255.764,00</b>	<b>3.097.152,08</b>	<b>13.185.102,03</b>	<b>100,00</b>	<b>1.070.661,97</b>	<b>3.138.218,88</b>	<b>13.170.689,03</b>	<b>100,00</b>	<b>1.085.074,97</b>	<b>14.413,00</b>
LEGISLATIVA	604.610,00	604.610,00	552.728,46	552.728,46	4,19	51.881,54	552.728,46	552.728,46	4,20	51.881,54	0,00
ACAO LEGISLATIVA	604.610,00	604.610,00	552.728,46	552.728,46	4,19	51.881,54	552.728,46	552.728,46	4,20	51.881,54	0,00
ESPECIAL A JUSTICA	66.950,00	51.650,00	11.868,00	51.428,00	0,39	222,00	11.868,00	51.428,00	0,39	222,00	0,00
DESESA DA ORDEM JURIDICA	66.950,00	51.650,00	11.868,00	51.428,00	0,39	222,00	11.868,00	51.428,00	0,39	222,00	0,00
ADMINISTRACAO	2.291.750,00	3.841.307,75	729.762,14	3.762.390,75	28,54	78.917,00	736.447,14	3.747.755,75	28,46	93.552,00	14.635,00
ADMINISTRACAO GERAL	1.826.190,00	3.214.917,75	486.662,89	3.149.641,76	23,89	65.275,99	493.347,89	3.135.006,76	23,80	79.910,99	14.635,00
ADMINISTRACAO FINANCEIRA	130.810,00	107.350,00	21.270,00	103.130,00	0,78	4.220,00	21.270,00	103.130,00	0,78	4.220,00	0,00
CONTROLE INTERNO	25.750,00	9.300,00	0,00	0,00	0,00	9.300,00	0,00	0,00	0,00	9.300,00	0,00
ASSISTENCIA COMUNITARIA	0,00	1.843,00	1.842,30	1.842,30	0,01	0,70	1.842,30	1.842,30	0,01	0,70	0,00
PREVIDENCIA BASICA	309.000,00	507.897,00	219.986,95	507.776,69	3,85	120,31	219.986,95	507.776,69	3,86	120,31	0,00
ASSISTENCIA SOCIAL	787.435,00	791.529,00	103.824,46	664.941,80	5,04	126.587,20	104.394,46	664.941,80	5,05	126.587,20	0,00
ADMINISTRACAO GERAL	232.265,00	427.074,00	74.754,33	404.024,98	3,06	23.049,02	75.324,33	404.024,98	3,07	23.049,02	0,00
ASSISTENCIA A CRIANCA E AO ADOLESCENTE	125.660,00	34.085,00	5.225,00	5.225,00	0,04	28.860,00	5.225,00	5.225,00	0,04	28.860,00	0,00
ASSISTENCIA COMUNITARIA	429.510,00	330.370,00	23.845,13	255.691,82	1,94	74.678,18	23.845,13	255.691,82	1,94	74.678,18	0,00
SAUDE	3.502.230,00	4.043.144,00	714.221,22	3.628.757,04	27,52	414.386,96	738.721,22	3.611.020,04	27,42	432.123,96	17.737,00
ADMINISTRACAO GERAL	77.250,00	60.302,00	0,00	0,00	0,00	60.302,00	0,00	0,00	0,00	60.302,00	0,00
ATENCAO BASICA	2.670.720,00	3.054.159,00	499.434,32	2.781.473,79	21,10	272.685,21	501.434,32	2.774.161,79	21,06	279.997,21	7.312,00
ASSISTENCIA HOSPITALAR E AMBULATORIAL	611.300,00	437.381,00	175.322,40	418.630,62	3,18	18.750,38	175.322,40	418.630,62	3,18	18.750,38	0,00
SUPORTE PROFILATICO E TERAPEUTICO	30.000,00	30.000,00	0,00	10.653,02	0,08	19.346,98	0,00	10.653,02	0,08	19.346,98	0,00
VIGILANCIA SANITARIA	82.060,00	430.402,00	39.464,50	417.999,61	3,17	12.402,39	61.964,50	407.574,61	3,09	22.827,39	10.425,00
VIGILANCIA EPIDEMIOLOGICA	30.900,00	30.900,00	0,00	0,00	0,00	30.900,00	0,00	0,00	0,00	30.900,00	0,00
TRABALHO	130.810,00	122.990,00	24.988,42	122.736,38	0,93	253,62	24.988,42	122.736,38	0,93	253,62	0,00
PROTECAO E BENEFICIO DO TRABALHO	130.810,00	122.990,00	24.988,42	122.736,38	0,93	253,62	24.988,42	122.736,38	0,93	253,62	0,00
EDUCACAO	3.890.445,00	2.880.503,00	500.795,23	2.725.598,64	20,67	154.904,36	503.205,23	2.725.598,64	20,69	154.904,36	0,00
ENSINO FUNDAMENTAL	3.627.935,00	2.832.763,00	498.215,70	2.718.230,27	20,62	114.532,73	500.625,70	2.718.230,27	20,64	114.532,73	0,00
EDUCACAO INFANTIL	262.510,00	47.740,00	2.579,53	7.368,37	0,06	40.371,63	2.579,53	7.368,37	0,06	40.371,63	0,00
CULTURA	99.910,00	127.425,25	36.437,25	40.617,25	0,31	86.808,00	36.437,25	40.617,25	0,31	86.808,00	0,00
DIFUSAO CULTURAL	99.910,00	127.425,25	36.437,25	40.617,25	0,31	86.808,00	36.437,25	40.617,25	0,31	86.808,00	0,00
URBANISMO	825.190,00	777.988,00	173.197,93	747.151,34	5,67	30.836,66	173.197,93	747.151,34	5,67	30.836,66	0,00
INFRA-ESTRUTURA URBANA	173.200,00	50.200,00	0,00	47.874,32	0,36	2.325,68	0,00	47.874,32	0,36	2.325,68	0,00
SERVICOS URBANOS	651.990,00	727.788,00	173.197,93	699.277,02	5,30	28.510,98	173.197,93	699.277,02	5,31	28.510,98	0,00
HABITACAO	110.000,00	215.000,00	0,00	209.216,86	1,59	5.783,14	0,00	209.216,86	1,59	5.783,14	0,00
HABILITACAO URBANA	110.000,00	215.000,00	0,00	209.216,86	1,59	5.783,14	0,00	209.216,86	1,59	5.783,14	0,00
SANEAMENTO	759.654,00	337.319,00	167.819,17	325.915,15	2,47	11.403,85	174.720,97	343.874,15	2,61	-6.555,15	-17.959,00
SANEAMENTO BASICO URBANO	348.700,00	2.200,00	0,00	0,00	0,00	2.200,00	0,00	0,00	0,00	2.200,00	0,00
RECURSOS HIDRICOS	410.954,00	335.119,00	167.819,17	325.915,15	2,47	9.203,85	174.720,97	343.874,15	2,61	-8.755,15	-17.959,00
AGRICULTURA	162.740,00	70.060,00	20.330,00	58.890,00	0,45	11.170,00	20.330,00	58.890,00	0,45	11.170,00	0,00
ADMINISTRACAO GERAL	121.540,00	65.810,00	20.330,00	58.890,00	0,45	6.920,00	20.330,00	58.890,00	0,45	6.920,00	0,00
INFRA-ESTRUTURA URBANA	14.420,00	20,00	0,00	0,00	0,00	20,00	0,00	0,00	0,00	20,00	0,00
EXTENSAO RURAL	19.570,00	4.170,00	0,00	0,00	0,00	4.170,00	0,00	0,00	0,00	4.170,00	0,00
IRRIGACAO	7.210,00	60,00	0,00	0,00	0,00	60,00	0,00	0,00	0,00	60,00	0,00
COMUNICACOES	15.450,00	5.450,00	0,00	0,00	0,00	5.450,00	0,00	0,00	0,00	5.450,00	0,00
TELECOMUNICACOES	15.450,00	5.450,00	0,00	0,00	0,00	5.450,00	0,00	0,00	0,00	5.450,00	0,00

(Continua)

PREENCHIDO CONFORME MANUAL DE DEMONSTRATIVOS FISCAIS, 10ª EDIÇÃO. [www.simplesinformatica.com.br](http://www.simplesinformatica.com.br)  
Usuário: SCP1/Date: 10/03/2021 10:47:42.00 | SIAFIC: SCP20H / Ver: 20.23.00 / File: SCP\_RRE002.PRG

Estado do Piauí  
PREFEITURA MUNICIPAL DE SÃO LUÍS DO PIAUÍ  
CNPJ: 01.519.467/0001-05  
Período: JANEIRO A DEZEMBRO 2020 / BIMESTRE: NOV-DEZ

Página: 2/

RELATÓRIO RESUMIDO DA EXECUÇÃO ORÇAMENTÁRIA  
DEMONSTRATIVO DA EXECUÇÃO DAS DESPESAS POR FUNÇÃO/SUBFUNÇÃO  
ORÇAMENTOS FISCAL E DA SEGURIDADE SOCIAL  
LRF, Artigo 52, inciso II, alínea "c" ANEXO II (R\$ 1,00)

FUNÇÃO / SUBFUNÇÃO	DOTAÇÃO INICIAL	DOTAÇÃO ATUALIZADA	DESPESAS EMPENHADAS			SALDO	DESPESAS LIQUIDADAS			SALDO	Inscritos em Restos a Pagar (Não Processado)
			No Bimestre	Até o Bimestre	%		No Bimestre	Até o Bimestre	%		
ENERGIA	223.510,00	123.484,00	34.558,80	112.258,34	0,85	11.225,66	34.558,80	112.258,34	0,85	11.225,66	0,00
CONSERVACAO DE ENERGIA	120.510,00	122.484,00	34.558,80	112.258,34	0,85	10.225,66	34.558,80	112.258,34	0,85	10.225,66	0,00
ENERGIA ELETRICA	103.000,00	1.000,00	0,00	0,00	0,00	1.000,00	0,00	0,00	0,00	1.000,00	0,00
TRANSPORTE	201.730,00	116.654,00	24.694,00	116.115,00	0,88	539,00	24.694,00	116.115,00	0,88	539,00	0,00
TRANSPORTE RODOVIARIO	201.730,00	116.654,00	24.694,00	116.115,00	0,88	539,00	24.694,00	116.115,00	0,88	539,00	0,00
DESPORTO E LAZER	97.850,00	95.150,00	1.927,00	66.357,02	0,50	28.792,98	1.927,00	66.357,02	0,50	28.792,98	0,00
DESPORTO COMUNITARIO	97.850,00	95.150,00	1.927,00	66.357,02	0,50	28.792,98	1.927,00	66.357,02	0,50	28.792,98	0,00
RESERVA DE CONTINGENCIA	51.500,00	51.500,00	0,00	0,00	0,00	51.500,00	0,00	0,00	0,00	51.500,00	0,00
<b>DESPESAS INTRA-ORÇAMENTÁRIAS (II)</b>	<b>0,00</b>	<b>0,00</b>	<b>0,00</b>	<b>0,00</b>	<b>0,00</b>	<b>0,00</b>	<b>0,00</b>	<b>0,00</b>	<b>0,00</b>	<b>0,00</b>	<b>0,00</b>
<b>TOTAL (III) = ( I + II )</b>	<b>13.821.764,00</b>	<b>14.255.764,00</b>	<b>3.097.152,08</b>	<b>13.185.102,03</b>	<b>100,00</b>	<b>1.070.661,97</b>	<b>3.138.218,88</b>	<b>13.170.689,03</b>	<b>100,00</b>	<b>1.085.074,97</b>	<b>14.413,00</b>

DISCRIMINAÇÃO DAS DESPESAS INTRA-ORÇAMENTÁRIAS:

DESPESAS INTRA-ORÇAMENTÁRIAS (II)	0,00	0,00	0,00	0,00	0,00	0,00	0,00	0,00	0,00	0,00	0,00
TOTAL	0,00	0,00	0,00	0,00	0,00	0,00	0,00	0,00	0,00	0,00	0,00

FONTE: Sistema.....: Scp20H(Sistema de Contabilidade Pública)-www.simplesinformatica.com.br  
Unidade Responsável: SETOR DE CONTABILIDADE  
Data da Emissão.....: 10/03/2021, 10:47:42

PREENCHIDO CONFORME MANUAL DE DEMONSTRATIVOS FISCAIS, 10ª EDIÇÃO. [www.simplesinformatica.com.br](http://www.simplesinformatica.com.br)  
Usuário: SCP1/Date: 10/03/2021 10:47:42.00 | SIAFIC: SCP20H / Ver: 20.23.00 / File: SCP\_RRE002.PRG

SÃO LUÍS DO PIAUÍ

Publicações  
LRF: Obrigatórias

ESPECIFICAÇÃO	EVOLUÇÃO DA RECEITA REALIZADA NOS ÚLTIMOS 12 MESES												TOTAL (Últ. 12 meses)	PREVISÃO ATUALIZADA 2020
	Jan/2020	Fev/2020	Mar/2020	Abr/2020	Mai/2020	Jun/2020	Jul/2020	Ago/2020	Set/2020	Out/2020	Nov/2020	Dez/2020		
<b>RECEITAS CORRENTES ( I )</b>														
978.188,39	1.224.260,20	788.412,35	1.367.902,87	876.327,58	931.833,09	1.516.219,66	856.090,13	1.065.158,09	910.347,23	1.054.661,40	1.569.277,92	13.138.678,91	14.075.422,00	
Impostos, Taxas e Contribuições de Melhoria														
700,86	651,30	768,65	500,79	40.645,15	612,26	2.898,98	1.879,36	3.580,26	1.510,64	868,98	9.633,38	64.250,61	217.330,00	
I.P.T.U.														
200,00	156,48	75,00	0,00	0,00	0,00	0,00	1.258,25	2.815,45	612,01	40,50	83,77	5.241,46	10.300,00	
I.S.S.														
500,86	494,82	693,65	500,79	40.645,15	612,26	2.898,98	621,11	764,81	898,63	828,48	7.049,61	56.509,15	72.100,00	
I.T.B.I.														
0,00	0,00	0,00	0,00	0,00	0,00	0,00	0,00	0,00	0,00	0,00	1.000,00	1.000,00	10.300,00	
I.R.R.F.														
0,00	0,00	0,00	0,00	0,00	0,00	0,00	0,00	0,00	0,00	0,00	1.500,00	1.500,00	87.550,00	
Outros Impostos, Taxas e Contribuições de Melhoria														
0,00	0,00	0,00	0,00	0,00	0,00	0,00	0,00	0,00	0,00	0,00	0,00	0,00	37.080,00	
Contribuições														
1.691,83	0,00	490,09	0,00	0,00	0,00	0,00	0,00	0,00	42,22	1.165,06	0,00	3.389,20	74.160,00	
Receita Patrimonial														
684,34	463,28	318,89	220,20	300,42	233,52	242,64	138,74	72,81	85,71	73,79	13.780,09	16.614,43	43.475,00	
Rendimentos de Aplicação Financeira														
684,34	463,28	318,89	220,20	300,42	233,52	242,64	138,74	72,81	85,71	73,79	13.780,09	16.614,43	37.295,00	
Outras Receitas Patrimoniais														
0,00	0,00	0,00	0,00	0,00	0,00	0,00	0,00	0,00	0,00	0,00	0,00	0,00	6.180,00	
Receita Agropecuária														
0,00	0,00	0,00	0,00	0,00	0,00	0,00	0,00	0,00	0,00	0,00	0,00	0,00	0,00	
Receita Industrial														
0,00	0,00	0,00	0,00	0,00	0,00	0,00	0,00	0,00	0,00	0,00	0,00	0,00	0,00	
Receita de Serviços														
0,00	0,00	0,00	0,00	0,00	0,00	0,00	0,00	0,00	0,00	0,00	0,00	0,00	0,00	
Transferências Correntes														
975.111,36	1.223.145,62	786.834,72	1.367.181,88	835.382,01	930.987,31	1.513.078,04	854.072,03	1.061.505,02	908.708,66	1.052.553,57	1.545.864,45	13.054.424,67	13.726.037,00	
Cota-Parte do FPM														
634.905,40	917.409,97	536.435,00	525.825,05	549.368,13	447.215,12	770.953,14	489.728,02	394.480,23	530.811,15	703.549,98	1.049.047,37	7.549.728,56	8.040.000,00	
Cota-Parte do ICMS														
20.631,76	19.161,72	19.633,43	13.689,55	13.054,78	18.804,70	17.138,20	20.003,59	22.784,19	22.821,98	24.341,04	27.586,00	239.650,94	257.500,00	
Cota-Parte do IPVA														
18.417,03	10.371,75	4.906,97	2.994,65	2.199,21	1.007,63	3.252,62	1.467,89	1.799,46	1.295,15	1.045,75	285,02	49.043,13	61.800,00	
Cota-Parte do ITR														
0,00	25,06	0,00	0,00	0,00	0,00	0,00	12,39	593,21	457,13	21,76	0,00	1.109,55	1.030,00	
Transferências da LC 87/1996														
0,00	0,00	0,00	0,00	0,00	0,00	0,00	0,00	0,00	0,00	0,00	1.339,90	1.339,90	2.060,00	
Transferências da LC 61/1989														
3,84	4,16	3,85	3,45	3,44	3,09	3,70	4,29	5,04	5,77	6,33	6,65	53,61	1.030,00	
Transferências do FUNDEB														
219.727,28	177.048,83	127.258,25	146.680,73	115.712,29	109.842,35	123.902,15	124.543,42	120.871,13	133.369,64	159.466,79	172.272,93	1.730.695,79	2.620.000,00	
Outras Transferências Correntes														
81.426,05	99.124,13	98.597,22	677.988,45	155.044,16	354.114,42	597.828,23	218.312,43	520.971,76	219.947,84	164.121,92	295.326,58	3.482.803,19	2.742.617,00	
Outras Receitas Correntes														
0,00	0,00	0,00	0,00	0,00	0,00	0,00	0,00	0,00	0,00	0,00	0,00	0,00	14.420,00	
<b>DEDUÇÕES (II)</b>														
131.107,37	187.319,31	111.213,65	107.902,88	112.484,53	93.203,93	95.153,16	101.948,75	83.571,48	110.818,00	145.582,51	152.994,44	1.433.300,01	1.532.118,00	

PREENCHIDO CONFORME MANUAL DE DEMONSTRATIVOS FISCAIS, 10ª EDIÇÃO. [www.simplesinformatica.com](http://www.simplesinformatica.com)  
 Usuário: SCP | Data: 10/03/2021 10:48:11.00 | SIAFIC: SCP20H / Ver: 2023.00 / File: SCP\_RRE003.PRG

Continua...


ESPECIFICAÇÃO	EVOLUÇÃO DA RECEITA REALIZADA NOS ÚLTIMOS 12 MESES												TOTAL (Últ. 12 meses)	PREVISÃO ATUALIZADA 2020
	Jan/2020	Fev/2020	Mar/2020	Abr/2020	Mai/2020	Jun/2020	Jul/2020	Ago/2020	Set/2020	Out/2020	Nov/2020	Dez/2020		
Contrib. do Servidor para o Plano de Previdência														
0,00	0,00	0,00	0,00	0,00	0,00	0,00	0,00	0,00	0,00	0,00	0,00	0,00	0,00	
Compensação Financ. entre Regimes Previdência														
0,00	0,00	0,00	0,00	0,00	0,00	0,00	0,00	0,00	0,00	0,00	0,00	0,00	0,00	
Dedução de Receita para Formação do FUNDEB														
131.107,37	187.319,31	111.213,65	107.902,88	112.484,53	93.203,93	95.153,16	101.948,75	83.571,48	110.818,00	145.582,51	152.994,44	1.433.300,01	1.532.118,00	
<b>RECEITA CORRENTE LÍQUIDA (III) = (I - II)</b>														
847.081,02	1.036.940,89	677.198,70	1.259.999,99	763.843,05	838.629,16	1.421.066,50	754.141,38	981.586,61	799.529,23	909.078,89	1.416.283,48	11.705.378,90	12.543.304,00	
(-) Transferências obrigatórias da União relativas às emendas individuais (art. 166-A, § 1º, da CF) (IV)														
0,00	0,00	0,00	0,00	0,00	0,00	0,00	0,00	0,00	0,00	0,00	0,00	0,00	0,00	
<b>RECEITA CORRENTE LÍQUIDA AJUSTADA PARA CÁLCULO DOS LIMITES DE ENDIVIDAMENTO (V) = (III - IV)</b>														
847.081,02	1.036.940,89	677.198,70	1.259.999,99	763.843,05	838.629,16	1.421.066,50	754.141,38	981.586,61	799.529,23	909.078,89	1.416.283,48	11.705.378,90	12.543.304,00	
(-) Transferências obrigatórias da União relativas às emendas de bancada (art. 166, § 16, da CF) (VI)														
0,00	0,00	0,00	0,00	0,00	0,00	0,00	0,00	0,00	0,00	0,00	0,00	0,00	0,00	
<b>RECEITA CORRENTE LÍQUIDA AJUSTADA PARA CÁLCULO DOS LIMITES DA DESPESA COM PESSOAL (VII) = (V - VI)</b>														
847.081,02	1.036.940,89	677.198,70	1.259.999,99	763.843,05	838.629,16	1.421.066,50	754.141,38	981.586,61	799.529,23	909.078,89	1.416.283,48	11.705.378,90	12.543.304,00	

FONTE: Sistema.....: Scp20H (Sistema de Contabilidade Pública)-www.simplesinformatica.com  
 Unidade Responsável: SETOR DE CONTABILIDADE  
 Data da Emissão.....: 10/03/2021, 10:48:11

PREENCHIDO CONFORME MANUAL DE DEMONSTRATIVOS FISCAIS, 10ª EDIÇÃO. [www.simplesinformatica.com](http://www.simplesinformatica.com)  
 Usuário: SCP | Data: 10/03/2021 10:48:11.00 | SIAFIC: SCP20H / Ver: 2023.00 / File: SCP\_RRE003.PRG

SÃO LUÍS DO PIAUÍ

Publicações  
Obrigatórias

	Estado do Piauí	RELATÓRIO RESUMIDO DA EXECUÇÃO ORÇAMENTÁRIA
	PREFEITURA MUNICIPAL DE SÃO LUÍS DO PIAUÍ	ORÇAMENTOS SEGURIDADE SOCIAL
	CNPJ: 01.519.467/0001-05	RECEITAS E DESPESAS PREVIDENCIÁRIAS DO REGIME PRÓPRIO DOS SERVIDORES PÚBLICOS
	Período: Jan a Dez/2020	LRF, Artigo 53, inciso II ANEXO IV (R\$ 1,00)

PLANO PREVIDENCIÁRIO				
RECEITAS PREVIDENCIÁRIAS - RPPS	PREVISÃO INICIAL	PREVISÃO ATUALIZADA	RECEITAS REALIZADAS	
			Até o Bimestre 2020	Até o Bimestre 2019
<b>RECEITAS CORRENTES (I)</b>	<b>0,00</b>	<b>0,00</b>	<b>0,00</b>	<b>0,00</b>
Receita de Contribuições dos Segurados	0,00	0,00	0,00	0,00
Civil	0,00	0,00	0,00	0,00
Ativo	0,00	0,00	0,00	0,00
Inativo	0,00	0,00	0,00	0,00
Pensionista	0,00	0,00	0,00	0,00
Militar	0,00	0,00	0,00	0,00
Ativo	0,00	0,00	0,00	0,00
Inativo	0,00	0,00	0,00	0,00
Pensionista	0,00	0,00	0,00	0,00
Receita de Contribuições Patrimoniais	0,00	0,00	0,00	0,00
Civil	0,00	0,00	0,00	0,00
Ativo	0,00	0,00	0,00	0,00
Inativo	0,00	0,00	0,00	0,00
Pensionista	0,00	0,00	0,00	0,00
Militar	0,00	0,00	0,00	0,00
Ativo	0,00	0,00	0,00	0,00
Inativo	0,00	0,00	0,00	0,00
Pensionista	0,00	0,00	0,00	0,00
Receita Patrimonial	0,00	0,00	0,00	0,00
Receitas Imobiliárias	0,00	0,00	0,00	0,00
Receitas de Valores Mobiliários	0,00	0,00	0,00	0,00
Outras Receitas Patrimoniais	0,00	0,00	0,00	0,00
Receita de Serviços	0,00	0,00	0,00	0,00
Outras Receitas Correntes	0,00	0,00	0,00	0,00
Compensação Previdenciária do RGPS para o RPPS	0,00	0,00	0,00	0,00
Aportes Periódicos para Amortização de Déficit Atuarial do RPPS (II)	0,00	0,00	0,00	0,00
Demais Receitas Correntes	0,00	0,00	0,00	0,00
<b>RECEITAS DE CAPITAL (III)</b>	<b>0,00</b>	<b>0,00</b>	<b>0,00</b>	<b>0,00</b>
Alienação de Bens, Direitos e Ativos	0,00	0,00	0,00	0,00
Amortização de Empréstimos	0,00	0,00	0,00	0,00
Outras Receitas de Capital	0,00	0,00	0,00	0,00
<b>TOTAL DAS RECEITAS PREVIDENCIÁRIAS RPPS - (IV) = (I + III - II)</b>	<b>0,00</b>	<b>0,00</b>	<b>0,00</b>	<b>0,00</b>


DESPESAS PREVIDENCIÁRIAS	DOTAÇÃO INICIAL	DOTAÇÃO ATUALIZADA	DESPESAS EMPENHADAS		DESPESAS LIQUIDADAS		INSCRITOS EM RESTOS A PAGAR NÃO PROCESSADOS	
			Até o Bimestre 2020	Até o Bimestre 2019	Até o Bimestre 2020	Até o Bimestre 2019	Em 2020	Em 2019
<b>ADMINISTRAÇÃO (V)</b>	<b>0,00</b>	<b>0,00</b>	<b>0,00</b>	<b>0,00</b>	<b>0,00</b>	<b>0,00</b>	<b>0,00</b>	<b>0,00</b>
Despesas Correntes	0,00	0,00	0,00	0,00	0,00	0,00	0,00	0,00
Despesas de Capital	0,00	0,00	0,00	0,00	0,00	0,00	0,00	0,00
<b>PREVIDÊNCIA (VI)</b>	<b>0,00</b>	<b>0,00</b>	<b>0,00</b>	<b>0,00</b>	<b>0,00</b>	<b>0,00</b>	<b>0,00</b>	<b>0,00</b>
Benefícios - Civil	0,00	0,00	0,00	0,00	0,00	0,00	0,00	0,00
Aposentadorias	0,00	0,00	0,00	0,00	0,00	0,00	0,00	0,00
Pensões	0,00	0,00	0,00	0,00	0,00	0,00	0,00	0,00
Outras Benefícios Previdenciárias	0,00	0,00	0,00	0,00	0,00	0,00	0,00	0,00
Benefícios - Militar	0,00	0,00	0,00	0,00	0,00	0,00	0,00	0,00
Aposentadorias	0,00	0,00	0,00	0,00	0,00	0,00	0,00	0,00
Pensões	0,00	0,00	0,00	0,00	0,00	0,00	0,00	0,00
Outras Benefícios Previdenciárias	0,00	0,00	0,00	0,00	0,00	0,00	0,00	0,00
Outras Despesas Previdenciárias	0,00	0,00	0,00	0,00	0,00	0,00	0,00	0,00
Compensação Previdenciária do RPPS para o RGPS	0,00	0,00	0,00	0,00	0,00	0,00	0,00	0,00
Demais Despesas Previdenciárias	0,00	0,00	0,00	0,00	0,00	0,00	0,00	0,00
<b>TOTAL DAS DESPESAS PREVIDENCIÁRIAS RPPS (VII)=(V+VI)</b>	<b>0,00</b>	<b>0,00</b>	<b>0,00</b>	<b>0,00</b>	<b>0,00</b>	<b>0,00</b>	<b>0,00</b>	<b>0,00</b>
<b>RESULTADO PREVIDENCIÁRIO (VIII)=(IV - VII)</b>	<b>0,00</b>	<b>0,00</b>	<b>0,00</b>	<b>0,00</b>	<b>0,00</b>	<b>0,00</b>	<b>---</b>	<b>---</b>

<b>RECURSOS RPPS ARRECADADOS EM EXERCÍCIOS ANTERIORES</b>	<b>PREVISÃO ORÇAMENTÁRIA</b>
VALOR	0,00

<b>RESERVA ORÇAMENTÁRIA DO RPPS</b>	<b>PREVISÃO ORÇAMENTÁRIA</b>
VALOR	0,00

<b>APORTES DE RECURSOS PARA O REGIME PRÓPRIO DE PREVIDÊNCIA DO SERVIDOR</b>	<b>APORTES REALIZADOS</b>
Plano de Amortização - Contribuição Patronal Suplementar	0,00
Plano de Amortização - Aporte Periódico de Valores Predefinidos	0,00
Outros Aportes para o RPPS	0,00
Recursos para Cobertura de Déficit Financeiro	0,00

<b>BENS E DIREITOS DO RPPS</b>	<b>PERÍODO DE REFERÊNCIA</b>	
	2020	2019
Caixa e Equivalentes de Caixa	0,00	0,00
Investimentos e Aplicações	0,00	0,00
Outros Bens e Direitos	0,00	0,00

	Estado do Piauí	RELATÓRIO RESUMIDO DA EXECUÇÃO ORÇAMENTÁRIA
	PREFEITURA MUNICIPAL DE SÃO LUÍS DO PIAUÍ	ORÇAMENTOS SEGURIDADE SOCIAL
	CNPJ: 01.519.467/0001-05	RECEITAS E DESPESAS PREVIDENCIÁRIAS DO REGIME PRÓPRIO DOS SERVIDORES PÚBLICOS
	Período: Jan a Dez/2020	LRP, Artigo 53, inciso II ANEXO IV (R\$ 1,00)

## PLANO FINANCEIRO

RECEITAS PREVIDENCIÁRIAS - RPPS	PREVISÃO	PREVISÃO	RECEITAS REALIZADAS	
	INICIAL	ATUALIZADA	Até o Bimestre 2020	Até o Bimestre 2019
<b>RECEITAS CORRENTES (IX)</b>	0,00	0,00	0,00	0,00
<b>Receita de Contribuições dos Segurados</b>	0,00	0,00	0,00	0,00
Civil	0,00	0,00	0,00	0,00
Ativo	0,00	0,00	0,00	0,00
Inativo	0,00	0,00	0,00	0,00
Pensionista	0,00	0,00	0,00	0,00
Militar	0,00	0,00	0,00	0,00
Ativo	0,00	0,00	0,00	0,00
Inativo	0,00	0,00	0,00	0,00
Pensionista	0,00	0,00	0,00	0,00
<b>Receita de Contribuições Patrimoniais</b>	0,00	0,00	0,00	0,00
Civil	0,00	0,00	0,00	0,00
Ativo	0,00	0,00	0,00	0,00
Inativo	0,00	0,00	0,00	0,00
Pensionista	0,00	0,00	0,00	0,00
Militar	0,00	0,00	0,00	0,00
Ativo	0,00	0,00	0,00	0,00
Inativo	0,00	0,00	0,00	0,00
Pensionista	0,00	0,00	0,00	0,00
<b>Em Regime de Parcelamento de Débito</b>	0,00	0,00	0,00	0,00
<b>Receita Patrimonial</b>	0,00	0,00	0,00	0,00
Receitas Imobiliárias	0,00	0,00	0,00	0,00
Receitas de Valores Mobiliários	0,00	0,00	0,00	0,00
Outras Receitas Patrimoniais	0,00	0,00	0,00	0,00
Receita de Serviços	0,00	0,00	0,00	0,00
Outras Receitas Correntes	0,00	0,00	0,00	0,00
Compensação Previdenciária do RGPS para o RPPS	0,00	0,00	0,00	0,00
Demais Receitas Correntes	0,00	0,00	0,00	0,00
<b>RECEITAS DE CAPITAL (X)</b>	0,00	0,00	0,00	0,00
Alienação de Bens, Direitos e Ativos	0,00	0,00	0,00	0,00
Amortização de Empréstimos	0,00	0,00	0,00	0,00
Outras Receitas de Capital	0,00	0,00	0,00	0,00
<b>TOTAL DAS RECEITAS PREVIDENCIÁRIAS (XI) = (IX + X)</b>	<b>0,00</b>	<b>0,00</b>	<b>0,00</b>	<b>0,00</b>


DESPESAS INTRA-ORÇAMENTÁRIAS - RPPS	DOTAÇÃO		DESPESAS EMPENHADAS		DESPESAS LIQUIDADAS		INSCRITOS EM RESTOS A PAGAR NÃO PROCESSADOS	
	INICIAL	ATUALIZADA	Até o Bimestre 2020	Até o Bimestre 2019	Até o Bimestre 2020	Até o Bimestre 2019	Em 2020	Em 2019
<b>ADMINISTRAÇÃO (XII)</b>	0,00	0,00	0,00	0,00	0,00	0,00	0,00	0,00
Despesas Correntes	0,00	0,00	0,00	0,00	0,00	0,00	0,00	0,00
Despesas de Capital	0,00	0,00	0,00	0,00	0,00	0,00	0,00	0,00
<b>PREVIDÊNCIA (XIII)</b>	0,00	0,00	0,00	0,00	0,00	0,00	0,00	0,00
Benefícios - Civil	0,00	0,00	0,00	0,00	0,00	0,00	0,00	0,00
Aposentadorias	0,00	0,00	0,00	0,00	0,00	0,00	0,00	0,00
Pensões	0,00	0,00	0,00	0,00	0,00	0,00	0,00	0,00
Outras Benefícios Previdenciárias	0,00	0,00	0,00	0,00	0,00	0,00	0,00	0,00
Benefícios - Militar	0,00	0,00	0,00	0,00	0,00	0,00	0,00	0,00
Aposentadorias	0,00	0,00	0,00	0,00	0,00	0,00	0,00	0,00
Pensões	0,00	0,00	0,00	0,00	0,00	0,00	0,00	0,00
Outras Benefícios Previdenciárias	0,00	0,00	0,00	0,00	0,00	0,00	0,00	0,00
Outras Despesas Previdenciárias	0,00	0,00	0,00	0,00	0,00	0,00	0,00	0,00
Compensação Previdenciária do RPPS para o RGPS	0,00	0,00	0,00	0,00	0,00	0,00	0,00	0,00
Demais Despesas Previdenciárias	0,00	0,00	0,00	0,00	0,00	0,00	0,00	0,00
<b>TOTAL DAS DESPESAS PREVIDENCIÁRIAS (XIV) = (XII + XIII)</b>	<b>0,00</b>	<b>0,00</b>	<b>0,00</b>	<b>0,00</b>	<b>0,00</b>	<b>0,00</b>	<b>0,00</b>	<b>0,00</b>

**RESULTADO PREVIDENCIÁRIO (XV) = (XI - XIV)**      0,00      0,00      0,00      0,00      ----      ----

APORTES DE RECURSOS PARA O PLANO FINANCEIRO DO RPPS	APORTES REALIZADOS
Recursos para Cobertura de Insuficiências Financeiras	0,00
Recursos para Formação de Reserva	0,00

FONTE: Sistema.....: Scp20H(Sistema de Contabilidade Pública)-www.simplesinformatica.com.br  
 Unidade Responsável: SETOR DE CONTABILIDADE  
 Data da Emissão.....: 10/03/2021, 10:48:36

PREENCHIDO CONFORME MANUAL DE DEMONSTRATIVOS FISCAIS, 10ª EDIÇÃO.      www.simplesinformatica.com  
 Usuário: SCP | Data: 10/03/2021 10:48:36.00 | SIAFIC: SCP20H / Ver: 20.23.00 / File: SCP\_RRE04.PRG

	Estado do Piauí	RELATÓRIO RESUMIDO DA EXECUÇÃO ORÇAMENTÁRIA
	PREFEITURA MUNICIPAL DE SÃO LUIS DO PIAUÍ	RESULTADOS PRIMÁRIO E NOMINAL - ANEXO VI
	CNPJ: 01.519.467/0001-05	ORÇAMENTOS FISCAL E DA SEGURIDADE SOCIAL
	Período: JANEIRO A DEZEMBRO 2020 / BIMESTRE: NOV-DEZ	LRF, Artigo 53, inciso III (R\$ 1,00)

ACIMA DA LINHA

RECEITAS PRIMÁRIAS	PREVISÃO ATUALIZADA	Até o Bimestre/2020 RECEITAS REALIZADAS
<b>RECEITAS CORRENTES (I)</b>	12.543.304,00	11.705.378,90
Impostos, Taxas e Contribuições de Melhoria	217.330,00	64.250,61
IPTU	10.300,00	5.241,46
ISS	72.100,00	56.509,15
ITBI	10.300,00	1.000,00
IRRF	87.550,00	1.500,00
Outros Impostos, Taxas e Contribuições de Melhoria	37.080,00	0,00
Contribuições	74.160,00	3.389,20
Receita Patrimonial	43.475,00	16.614,43
Aplicações Financeiras (II)	37.295,00	16.614,43
Outras Receitas Patrimoniais	6.180,00	0,00
Transferências Correntes	12.193.919,00	11.621.124,66
Cota-Parte do FPM	6.560.000,00	6.164.580,43
Cota-Parte do ICMS	206.000,00	191.720,94
Cota-Parte do IPVA	61.800,00	49.043,13
Cota-Parte do ITR	824,00	887,67
Transferências da LC 87/1996	1.648,00	1.339,90
Transferências da LC 61/1989	1.030,00	53,61
Transferências do FUNDEB	2.120.000,00	1.302.750,06
Outras Transferências Correntes	3.242.617,00	3.910.748,92
Demais Receitas Correntes	14.420,00	0,00
Outras Receitas Financeiras (III)	0,00	0,00
Receitas Correntes Restantes	14.420,00	0,00
<b>RECEITAS PRIMÁRIAS CORRENTES (IV) = (I - II - III)</b>	12.506.009,00	11.688.764,47
<b>RECEITAS DE CAPITAL (V)</b>	1.718.610,00	874.252,63
Operações de Crédito (VI)	69.010,00	0,00
Amortização de Empréstimos (VII)	0,00	0,00
Alienação de Bens	131.800,00	0,00
Receitas de Alienação de Investimentos Temporários (VIII)	0,00	0,00
Receitas de Alienação de Investimentos Permanentes (IX)	70.000,00	0,00
Outras Alienações de Bens	61.800,00	0,00
Transferências de Capital	1.507.500,00	874.252,63
Convênios	1.303.000,00	874.189,93
Outras Transferências de Capital	204.500,00	62,70
Outras Receitas de Capital	10.300,00	0,00
Outras Receitas de Capital Não Primárias (X)	0,00	0,00
Outras Receitas de Capital Primárias	10.300,00	0,00
<b>RECEITAS PRIMÁRIAS DE CAPITAL (XI) = (V - VI - VII - VIII - IX - X)</b>	1.579.600,00	874.252,63
<b>RECEITA PRIMÁRIA TOTAL (XII) = (IV + XI)</b>	14.085.609,00	12.563.017,10

DESPESAS PRIMÁRIAS	DOAÇÃO ATUALIZADA	Até o Bimestre/2020					
		DESPESAS EMPENHADAS	DESPESAS LIQUIDADAS	DESPESAS PAGAS (a)	DESPESAS RAP PROCESSADAS	DESPESAS RAP NÃO PROCESSADAS	
<b>DESPESAS CORRENTES (XIII)</b>	13.039.574,00	12.136.459,10	12.102.207,10	11.890.632,17	239.704,97	0,00	0,00
Pessoal e Encargos Sociais	5.646.241,75	5.471.011,28	5.471.011,28	5.277.572,36	99.811,92	0,00	0,00
Juros e Encargos da Dívida (XIV)	0,00	0,00	0,00	0,00	0,00	0,00	0,00
Outras Despesas Correntes	7.393.332,25	6.665.447,82	6.631.195,82	6.613.059,81	139.893,05	0,00	0,00
Transferências Constitucionais e Legais	0,00	0,00	0,00	0,00	0,00	0,00	0,00
Demais Despesas Correntes	7.393.332,25	6.665.447,82	6.631.195,82	6.613.059,81	139.893,05	0,00	0,00
<b>DESPESAS PRIMÁRIAS CORRENTES (XV) = (XIII - XIV)</b>	13.039.574,00	12.136.459,10	12.102.207,10	11.890.632,17	239.704,97	0,00	0,00
<b>DESPESAS DE CAPITAL (XVI)</b>	1.164.690,00	1.048.642,93	1.068.481,93	1.068.481,93	0,00	0,00	0,00
Investimentos	1.114.420,00	1.005.326,17	1.025.165,17	1.025.165,17	0,00	0,00	0,00
Inversões Financeiras	6.350,00	0,00	0,00	0,00	0,00	0,00	0,00
Concessão de Empréstimos e Financiamentos (XVII)	0,00	0,00	0,00	0,00	0,00	0,00	0,00
Aquisição de Título de Capital já Integralizado (XVIII)	0,00	0,00	0,00	0,00	0,00	0,00	0,00
Aquisição de Título de Crédito (XIX)	0,00	0,00	0,00	0,00	0,00	0,00	0,00
Demais Inversões Financeiras	6.350,00	0,00	0,00	0,00	0,00	0,00	0,00
Amortização da Dívida (XX)	43.920,00	43.316,76	43.316,76	43.316,76	0,00	0,00	0,00
<b>DESPESAS PRIMÁRIAS CAPITAL (XXI) = (XVI - XVII - XVIII - XIX - XX)</b>	1.120.770,00	1.005.326,17	1.025.165,17	1.025.165,17	0,00	0,00	0,00
RESERVA DE CONTINGÊNCIA (XXII)	51.500,00	0,00	0,00	0,00	0,00	0,00	0,00
<b>DESPESA PRIMÁRIA TOTAL (XXIII) = (XV + XXI + XXII)</b>	14.211.844,00	13.141.785,27	13.127.372,27	12.915.797,34	239.704,97	0,00	0,00
<b>RESULTADO PRIMÁRIO - Acima da Linha (XXIV) = [XXIIIa - (XXIIIa + XXIIIb + XXIIIc)]</b>							-592.485,21

PREENCHIDO CONFORME MANUAL DE DEMONSTRATIVOS FISCAIS, 9ª EDIÇÃO, PORTARIA Nº 495 de 06/06/2017.  
Usuário: SCP | Data: 10/03/2021 10:48:57.00 | SIAFIC: SCP20H / Ver: 20.23.00 / File: SCP\_RRE006.PRG

SÃO LUÍS DO PIAUÍ  
Publicações obrigatórias

Estado do Piauí  
 PREFEITURA MUNICIPAL DE SÃO LUIS DO PIAUÍ  
 CNPJ: 01.519.467/0001-05  
 Período: JANEIRO A DEZEMBRO 2020 / BIMESTRE: NOV-DEZ

RELATÓRIO RESUMIDO DA EXECUÇÃO ORÇAMENTÁRIA  
 RESULTADOS PRIMÁRIO E NOMINAL - ANEXO VI  
 ORÇAMENTOS FISCAL E DA SEGURIDADE SOCIAL  
 LRF, Artigo 53, inciso III (R\$ 1,00)

**META FISCAL PARA O RESULTADO PRIMÁRIO** | VALOR CORRENTE  
 Meta fixada no Anexo de Metas Fiscais da LDO para o exercício de referência | 0,00

**JUROS NOMINAIS** | Até o Bimestre/2020  
 VALOR INCORRIDO |  
 JUROS, ENCARGOS E VARIAÇÕES MONETÁRIAS ATIVOS (XXV) | 15.938,62  
 JUROS, ENCARGOS E VARIAÇÕES MONETÁRIAS PASSIVOS (XXVI) | 0,00  
**RESULTADO NOMINAL - Acima da Linha (XXVII) = XXV + (XXV - XXVI)** | **-576.546,59**

**META FISCAL PARA O RESULTADO NOMINAL** | VALOR CORRENTE  
 Meta fixada no Anexo de Metas Fiscais da LDO para o exercício de referência | 0,00

**ABAIXO DA LINHA**

CÁLCULO DO RESULTADO NOMINAL	SALDO	
	Em 31/Dez/2019 (a)	Até Dezembro (b)
DÍVIDA CONSOLIDADA (XXVIII)	428.078,47	384.761,71
DEDUÇÕES (XXIX)	101.920,15	175.049,85
Disponibilidade de Caixa	101.920,15	175.049,85
Disponibilidade de Caixa Bruta	571.470,48	404.895,21
(-) Restos a Pagar Processados (XXX)	469.550,33	229.845,36
Demais Haveres Financeiros	0,00	0,00
DÍVIDA CONSOLIDADA LÍQUIDA (XXXI) = (XXVIII - XXIX)	326.158,32	209.711,86
<b>RESULTADO NOMINAL - Abaixo da Linha (XXXII) = (XXXIa - XXXIb)</b>		<b>116.446,46</b>

**AJUSTE METODOLÓGICO** | Até o Bimestre/2020  
 VARIACÃO SALDO RPP = (XXXIII) = (XXXa - XXXb) | 239.704,97  
 RECEITA DE ALIENAÇÃO DE INVESTIMENTOS PERMANENTES (IX) | 0,00  
 PASSIVOS RECONHECIDOS NA DC (XXXIV) | 0,00  
 VARIACÃO CAMBIAL (XXXV) | 0,00  
 PAGAMENTOS DE PRECATORIOS INTEGRANTES DA DC (XXXVI) | 0,00  
 OUTROS AJUSTES (XXXVII) | 0,00  
**RESULTADO NOMINAL AJUSTADO - Abaixo da Linha (XXXVIII) = (XXXII - XXXIII - IX + XXXIV + XXXV - XXXVI + XXXVII)** | **-123.258,51**  
**RESULTADO PRIMÁRIO - Abaixo da Linha (XXXIX) = XXXVIII - (XXV - XXVI)** | **-139.197,13**

**INFORMAÇÕES ADICIONAIS** | PREVISÃO ORÇAMENTÁRIA  
 SALDO DE EXERCÍCIOS ANTERIORES | 0,00  
 Recursos Arrecadados em Exercícios Anteriores - RPPS | 0,00  
 Superávit Financeiro Utilizado para Abertura e Reabertura de Créditos Adicionais | 0,00  
 RESERVA ORÇAMENTÁRIA DO RPPS | 0,00

FONTE: Sistema.....: Scp20H(Sistema de Contabilidade Pública)-www.simplesinformatica.com.br  
 Unidade Responsável: SETOR DE CONTABILIDADE  
 Data da Emissão.....: 10/03/2021, 10:48:57

PREENCHIDO CONFORME MANUAL DE DEMONSTRATIVOS FISCAIS, 9ª EDIÇÃO, PORTARIA Nº 495 de 06/06/2017. | www.simplesinformatica.com.br  
 Usuário: SCP1 | Data: 10/03/2021 10:48:57.00 | SIAFIC: SCP20H / Ver: 20.23.00 / File: SCP\_RRE006.PRO

Estado do Piauí  
 PREFEITURA MUNICIPAL DE SÃO LUIS DO PIAUÍ  
 CNPJ: 01.519.467/0001-05  
 Período: JANEIRO A DEZEMBRO 2020 / BIMESTRE: NOV-DEZ

RELATÓRIO RESUMIDO DA EXECUÇÃO ORÇAMENTÁRIA  
 DEMONSTRATIVO DOS RESTOS A PAGAR POR PODER E ORGÃO - ANEXO VII  
 ORÇAMENTOS FISCAL E DA SEGURIDADE SOCIAL  
 LRF, Artigo 53, inciso V (R\$ 1,00)

PODER / ORGÃO	RESTOS A PAGAR PROCESSADOS E NÃO PROCESSADOS LIQUIDADOS ANTERIORMENTE					RESTOS A PAGAR NÃO-PROCESSADOS					Saldo Total (a+b)	
	INSCRITOS		Pagos	Cancelados	Saldo	INSCRITOS		Liquidados	Pagos	Cancelados		Saldo
	Em Exercícios Anteriores 2019	Em 31/DEZ de 2019				Em Exercícios Anteriores 2019	Em 31/DEZ de 2019					
(a)	(b)	(c)	(d)	e = (a+b) - (c+d)	(f)	(g)	(h)	(i)	(j)	k = (f+g) - (i+j)	L = (e + k)	
<b>RESTOS A PAGAR (EXCETO INTRA-ORÇAMENTÁRIOS) (I)</b>	79.519,10	390.031,23	239.704,97	0,00	229.845,36	44.515,95	147.887,79	0,00	0,00	0,00	192.403,74	422.249,10
<b>PODER EXECUTIVO</b>	69.006,57	356.585,30	206.259,04	0,00	219.332,83	44.515,95	147.887,79	0,00	0,00	0,00	192.403,74	411.736,57
DEPARTAMENTO DE ADMINISTRAÇÃO GERAL	27.773,53	64.213,58	58.527,46	0,00	33.459,65	20.334,88	6.364,79	0,00	0,00	0,00	26.699,67	60.159,32
DEPARTAMENTO DE ADMINISTRAÇÃO FINANCEIRA	11.667,11	3.877,96	3.877,96	0,00	11.667,11	0,00	0,00	0,00	0,00	0,00	0,00	11.667,11
DEPARTAMENTO DE OBRAS PÚBLICAS	8.744,91	86.033,15	84.922,10	0,00	9.855,96	517,99	0,00	0,00	0,00	0,00	517,99	10.373,95
SECRETARIA MUNICIPAL DE EDUCAÇÃO	0,00	4.061,84	2.645,21	0,00	1.416,63	7.600,00	2.223,50	0,00	0,00	0,00	9.823,50	11.240,13
FUNDO MUNICIPAL DE SAÚDE - FMS	17.555,62	61.942,94	24.233,59	0,00	55.264,97	12.324,08	4.299,50	0,00	0,00	0,00	16.623,58	71.888,55
FUNDO MUNICIPAL DE ASSISTÊNCIA SOCIAL - FNAS	0,00	6.774,96	5.041,69	0,00	1.733,27	0,00	0,00	0,00	0,00	0,00	0,00	1.733,27
FUNDEB	680,00	123.754,51	21.084,67	0,00	103.349,84	3.739,00	0,00	0,00	0,00	0,00	3.739,00	107.088,84
SECRETARIA MUNICIPAL DE AGRICULTURA	2.585,40	1.816,36	1.816,36	0,00	2.585,40	0,00	135.000,00	0,00	0,00	0,00	135.000,00	137.585,40
DEPARTAMENTO DE ESPORTE E CULTURA	0,00	2.240,00	2.240,00	0,00	0,00	0,00	0,00	0,00	0,00	0,00	0,00	0,00
SECRETARIA MUNICIPAL DE CULTURA, ESPORTE E LAZER	0,00	1.870,00	1.870,00	0,00	0,00	0,00	0,00	0,00	0,00	0,00	0,00	0,00
PODER LEGISLATIVO	10.512,53	33.445,93	33.445,93	0,00	10.512,53	0,00	0,00	0,00	0,00	0,00	0,00	10.512,53
GABINETE DO PREFEITO	10.512,53	33.445,93	33.445,93	0,00	10.512,53	0,00	0,00	0,00	0,00	0,00	0,00	10.512,53
<b>RESTOS A PAGAR (INTRA-ORÇAMENTÁRIOS) (II)</b>	0,00	0,00	0,00	0,00	0,00	0,00	0,00	0,00	0,00	0,00	0,00	0,00
<b>TOTAL (III) = (I - II)</b>	<b>79.519,10</b>	<b>390.031,23</b>	<b>239.704,97</b>	<b>0,00</b>	<b>229.845,36</b>	<b>44.515,95</b>	<b>147.887,79</b>	<b>0,00</b>	<b>0,00</b>	<b>0,00</b>	<b>192.403,74</b>	<b>422.249,10</b>

FONTE: Sistema.....: Scp20H(Sistema de Contabilidade Pública)-www.simplesinformatica.com.br  
 Unidade Responsável: SETOR DE CONTABILIDADE  
 Data da Emissão.....: 10/03/2021, 10:49:15

PREENCHIDO CONFORME MANUAL DE DEMONSTRATIVOS FISCAIS, 9ª EDIÇÃO, PORTARIA Nº 495 de 06/06/2017. | www.simplesinformatica.com.br  
 Usuário: SCP1 | Data: 10/03/2021 10:49:15.00 | SIAFIC: SCP20H / Ver: 20.23.00 / File: SCP\_RRE007.PRO

SÃO LUÍS DO PIAUÍ

Publicações Obrigatórias





Estado do Piauí  
PREFEITURA MUNICIPAL DE SÃO LUÍS DO PIAUÍ  
CNPJ: 01.519.467/0001-05

Página: 1/

RELATÓRIO RESUMIDO DA EXECUÇÃO ORÇAMENTÁRIA  
ORÇAMENTOS FISCAL E DA SEGURIDADE SOCIAL  
RECEITAS E DESPESAS COM MANUTENÇÃO E DESENVOLVIMENTO DO ENSINO-MDE  
LEI 9.394/96, Art. 72 - ANEXO VIII  
R\$ 1,00

**RECEITAS DO ENSINO**

RECEITA RESULTANTE DE IMPOSTOS (caput do art. 212 da Constituição)	PREVISÃO	PREVISÃO	RECEITAS REALIZADAS	
	INICIAL	ATUALIZADA	Até o Bimestre	%
		(a)	(b)	(c) = (b/a) x100
<b>1-RECEITA DE IMPOSTOS</b>	<b>180.250,00</b>	<b>180.250,00</b>	<b>64.250,61</b>	<b>35,65</b>
1.1-Receita Resultante do Imposto sobre a Propriedade Predial e Territorial Urbana - IPTU	10.300,00	10.300,00	5.241,46	50,89
1.1.1-IPTU	10.300,00	10.300,00	5.241,46	50,89
1.1.2-Multas, Juros de Mora, Dívida Ativa e Outros Encargos do IPTU	0,00	0,00	0,00	0,00
1.2-Receita Resultante do Imposto sobre Transmissão "Inter Vivos" - ITBI	10.300,00	10.300,00	1.000,00	9,71
1.2.1-ITBI	10.300,00	10.300,00	1.000,00	9,71
1.2.2-Multas, Juros de Mora, Dívida Ativa e Outros Encargos do ITBI	0,00	0,00	0,00	0,00
1.3-Receita Resultante do Imposto sobre Serviços de Qualquer Natureza - ISS	72.100,00	72.100,00	56.509,15	78,38
1.3.1-ISS	72.100,00	72.100,00	56.509,15	78,38
1.3.2-Multas, Juros de Mora, Dívida Ativa e Outros Encargos do ISS	0,00	0,00	0,00	0,00
1.4-Receita Resultante do Imposto de Renda Retido na Fonte - IRRF	87.550,00	87.550,00	1.500,00	1,71
<b>2-RECEITA DE TRANSFERÊNCIAS CONSTITUCIONAIS E LEGAIS</b>	<b>8.363.420,00</b>	<b>8.363.420,00</b>	<b>7.840.925,69</b>	<b>93,75</b>
2.1-Cota-Parte FPM	8.040.000,00	8.040.000,00	7.549.728,56	93,90
2.1.1-Parcela referente à CF, art. 159, I, alínea b	7.400.000,00	7.400.000,00	6.925.742,19	93,59
2.1.2-Parcela referente à CF, art. 159, I, alínea d	320.000,00	320.000,00	311.660,95	97,39
2.1.3-Parcela referente à CF, art. 159, I, alínea e	320.000,00	320.000,00	312.325,42	97,60
2.2-Cota-Parte ICMS	257.500,00	257.500,00	239.650,94	93,07
2.3-ICMS-Desoneração - L.C. nº87/1996	2.060,00	2.060,00	1.339,90	65,04
2.4-Cota-Parte IPI-Exportação	1.030,00	1.030,00	53,61	5,20
2.5-Cota-Parte ITR	1.030,00	1.030,00	1.109,55	107,72
2.6-Cota-Parte IPVA	61.800,00	61.800,00	49.043,13	79,36
2.7-Cota-Parte IOF-Ouro	0,00	0,00	0,00	0,00
<b>3-TOTAL DA RECEITA DE IMPOSTOS (1 + 2)</b>	<b>8.543.670,00</b>	<b>8.543.670,00</b>	<b>7.905.176,30</b>	<b>92,53</b>


**RECEITAS ADICIONAIS PARA FINANCIAMENTO DO ENSINO**

RECEITAS ADICIONAIS PARA FINANCIAMENTO DO ENSINO	PREVISÃO	PREVISÃO	RECEITAS REALIZADAS	
	INICIAL	ATUALIZADA	Até o Bimestre	%
		(a)	(b)	(c) = (b/a) x100
<b>4-RECEITA DA APLICAÇÃO FINANCEIRA DE OUTROS RECURSOS DE IMPOSTOS VINCULADOS AO ENSINO</b>	<b>0,00</b>	<b>0,00</b>	<b>0,00</b>	<b>0,00</b>
<b>5-RECEITA DE TRANSFERÊNCIAS DO FNDE</b>	<b>207.030,00</b>	<b>207.030,00</b>	<b>139.436,58</b>	<b>67,35</b>
5.1-Transferências do Salário-Educação	51.500,00	51.500,00	24.529,32	47,63
5.2-Transferências Diretas - PDDE	5.150,00	5.150,00	0,00	0,00
5.3-Transferências Diretas - PNAE	74.160,00	74.160,00	40.539,40	54,66
5.4-Transferências Diretas - PNATE	32.445,00	32.445,00	21.867,31	67,40
5.5-Outras Transferências do FNDE	41.715,00	41.715,00	52.462,69	125,76
5.6-Aplicação Financeira dos Recursos do FNDE	2.060,00	2.060,00	37,86	1,84
<b>6-RECEITA DE TRANSFERÊNCIAS DE CONVÊNIOS</b>	<b>103.515,00</b>	<b>103.515,00</b>	<b>0,00</b>	<b>0,00</b>
6.1-Transferências de Convênios	103.000,00	103.000,00	0,00	0,00
6.2-Aplicação Financeira dos Recursos de Convênios	515,00	515,00	0,00	0,00
<b>7-RECEITA DE OPERAÇÕES DE CRÉDITO</b>	<b>0,00</b>	<b>0,00</b>	<b>0,00</b>	<b>0,00</b>
<b>8-OUTRAS RECEITAS PARA FINANCIAMENTO DO ENSINO</b>	<b>51.500,00</b>	<b>51.500,00</b>	<b>0,00</b>	<b>0,00</b>
<b>9-TOTAL DAS RECEITAS ADICIONAIS PARA FINANCIAMENTO DO ENSINO (4 + 5 + 6 + 7 + 8)</b>	<b>362.045,00</b>	<b>362.045,00</b>	<b>139.436,58</b>	<b>38,51</b>

**FUNDEB**

RECEITAS DO FUNDEB	PREVISÃO	PREVISÃO	RECEITAS REALIZADAS	
	INICIAL	ATUALIZADA	Até o Bimestre	%
		(a)	(b)	(c) = (b/a) x100
<b>10-RECEITAS DESTINADAS AO FUNDEB</b>	<b>1.532.118,00</b>	<b>1.532.118,00</b>	<b>1.433.300,01</b>	<b>93,55</b>
10.1-Cota-Parte FPM Destinada ao FUNDEB - (20% de 2.1.1)	1.480.000,00	1.480.000,00	1.385.148,13	93,59
10.2-Cota-Parte ICMS Destinada ao FUNDEB - (20% de 2.2)	51.500,00	51.500,00	47.930,00	93,07
10.3-ICMS-Desoneração Destinada ao FUNDEB - (20% de 2.3)	412,00	412,00	0,00	0,00
10.4-Cota-Parte IPI-Exportação Destinada ao FUNDEB - (20% de 2.4)	0,00	0,00	0,00	0,00
10.5-Cota-Parte ITR ou ITR Arrecadado Destinados ao FUNDEB - (20% de (1.5 - 1.5.5) + 2.5))	206,00	206,00	221,88	107,71
10.6-Cota-Parte IPVA Destinada ao FUNDEB - (20% de 2.6)	0,00	0,00	0,00	0,00
<b>11-RECEITAS RECEBIDAS DO FUNDEB</b>	<b>2.622.000,00</b>	<b>2.622.000,00</b>	<b>1.730.805,09</b>	<b>66,01</b>
11.1-Transferências de Recursos do FUNDEB	2.120.000,00	2.120.000,00	1.302.750,06	61,45
11.2-Complementação da União ao FUNDEB	500.000,00	500.000,00	427.945,73	85,59
11.3-Receita de Aplicação Financeira dos Recursos do FUNDEB	2.000,00	2.000,00	109,30	5,46
<b>12-RESULTADO LÍQUIDO DAS TRANSFERÊNCIAS DO FUNDEB (11.1 - 10)</b>	<b>587.882,00</b>	<b>587.882,00</b>	<b>-130.549,95</b>	<b>-22,21</b>

[SE RESULTADO LÍQUIDO DA TRANSFERÊNCIA (12)>0] = ACRÉSCIMO RESULTANTE DAS TRANSFERÊNCIAS DO FUNDEB  
[SE RESULTADO LÍQUIDO DA TRANSFERÊNCIA (12)<0] = DECRÉSCIMO RESULTANTE DAS TRANSFERÊNCIAS DO FUNDEB

	Estado do Piauí	Página: 2/	RELATÓRIO RESUMIDO DA EXECUÇÃO ORÇAMENTÁRIA			
	PREFEITURA MUNICIPAL DE SÃO LUIS DO PIAUI		ORÇAMENTOS FISCAL E DA SEGURIDADE SOCIAL			
	CNPJ: 01.519.467/0001-05		RECEITAS E DESPESAS COM MANUTENÇÃO E DESENVOLVIMENTO DO ENSINO-MDE			
	Período: JANEIRO A DEZEMBRO 2020 / BIMESTRE: NOVEMBRO-DEZEMBRO		LEI 9.394/96, Art. 72 - ANEXO VIII			
			R\$ 1,00			

DESPESAS DO FUNDEB	DOTAÇÃO		-DESPESAS EMPENHADAS--		-DESPESAS LIQUIDADAS--		INSCRITAS EM RESTOS A PAGAR (i)
	INICIAL	ATUALIZADA (d)	Até o Bimestre (e)	% f=e/d	Até o Bimestre (g)	% h=g/d	
13-PAGAMENTO DOS PROFISSIONAIS DO MAGISTÉRIO	1.975.000,00	1.624.547,00	1.615.874,99	99,47	1.615.874,99	99,47	0,00
13.1-Com Educação Infantil	55.000,00	5.150,00	0,00	0,00	0,00	0,00	0,00
13.2-Com Ensino Fundamental	1.920.000,00	1.619.397,00	1.615.874,99	99,78	1.615.874,99	99,78	0,00
14-OUTRAS DESPESAS	647.000,00	329.285,00	299.204,43	90,86	299.204,43	90,86	0,00
14.1-Com Educação Infantil	87.000,00	12.000,00	0,00	0,00	0,00	0,00	0,00
14.2-Com Ensino Fundamental	560.000,00	317.285,00	299.204,43	94,30	299.204,43	94,30	0,00
<b>15- TOTAL DAS DESPESAS DO FUNDEB (13 + 14)</b>	<b>2.622.000,00</b>	<b>1.953.832,00</b>	<b>1.915.079,42</b>	<b>98,02</b>	<b>1.915.079,42</b>	<b>98,02</b>	<b>0,00</b>

DEDUÇÕES PARA FINS DE LIMITE DO FUNDEB	VALOR
16-RESTOS A PAGAR INSCRITOS NO EXERCÍCIO SEM DISPONIBILIDADE FINANCEIRA DE RECURSOS DO FUNDEB	59.588,87
16.1-FUNDEB 60%	54.427,02
16.2-FUNDEB 40%	5.161,85
17-DESPESAS CUSTEADAS COM O SUPERÁVIT FINANCEIRO, DO EXERCÍCIO ANTERIOR, DO FUNDEB	0,00
17.1-FUNDEB 60%	0,00
17.2-FUNDEB 40%	0,00
<b>18-TOTAL DAS DEDUÇÕES CONSIDERADAS PARA FINS DE LIMITE DO FUNDEB (16 + 17)</b>	<b>59.588,87</b>


INDICADORES DO FUNDEB	VALOR
19-TOTAL DAS DESPESAS DO FUNDEB PARA FINS DE LIMITE (15 - 18) (Despesas Liquidadas)	1.855.490,55
19.1-Mínimo de 60% do FUNDEB na Remuneração do Magistério (13 - (16.1 + 17.1)) / (11) x 100) %	90,22
19.2-Máximo de 40% em Despesa com MDE, que não Remuneração do Magistério (14 - (16.2 + 17.2)) / (11) x 100) %	16,99
19.3-Máximo de 5% não Aplicado no Exercício (100 - (19.1 + 19.2)) %	-7,20

CONTROLE DA UTILIZAÇÃO DE RECURSOS NO EXERCÍCIO SUBSEQUENTE	VALOR
20-RECURSOS RECEBIDOS DO FUNDEB EM 2019 QUE NÃO FORAM UTILIZADOS	0,00
21-DESPESAS CUSTEADAS COM O SALDO DO ITEM 20 ATÉ O 1º TRIMESTRE DE 2020	0,00

MANUTENÇÃO E DESENVOLVIMENTO DO ENSINO - DESPESAS CUSTEADAS COM A RECEITA RESULTANTE DE IMPOSTOS E RECURSOS DO FUNDEB							
DESPESAS COM AÇÕES TÍPICAS DE MDE	DOTAÇÃO		-DESPESAS EMPENHADAS--		-DESPESAS LIQUIDADAS--		INSCRITAS EM RESTOS A PAGAR (i)
	INICIAL	ATUALIZADA (d)	Até o Bimestre (e)	% f=e/d	Até o Bimestre (g)	% h=g/d	
22-EDUCAÇÃO INFANTIL	239.850,00	40.360,00	0,00	0,00	0,00	0,00	0,00
22.1-Creche	43.260,00	17.560,00	0,00	0,00	0,00	0,00	0,00
22.1.1-Despesas Custeadas com Recursos do FUNDEB	0,00	0,00	0,00	0,00	0,00	0,00	0,00
22.1.2-Despesas Custeadas com Outros Recursos de Impostos	43.260,00	17.560,00	0,00	0,00	0,00	0,00	0,00
22.2-Pré-escola	196.590,00	22.800,00	0,00	0,00	0,00	0,00	0,00
22.2.1-Despesas Custeadas com Recursos do FUNDEB	142.000,00	17.150,00	0,00	0,00	0,00	0,00	0,00
22.2.2-Despesas Custeadas com Outros Recursos de Impostos	54.590,00	5.650,00	0,00	0,00	0,00	0,00	0,00
23-ENSINO FUNDAMENTAL	3.237.050,00	2.707.575,00	2.613.096,53	96,51	2.613.096,53	96,51	0,00
23.1-Despesas Custeadas com Recursos do FUNDEB	2.480.000,00	1.936.682,00	1.915.079,42	98,88	1.915.079,42	98,88	0,00
23.2-Despesas Custeadas com Outros Recursos de Impostos	757.050,00	770.893,00	698.017,11	90,55	698.017,11	90,55	0,00
24-ENSINO MÉDIO	0,00	0,00	0,00	0,00	0,00	0,00	0,00
25-ENSINO SUPERIOR	0,00	0,00	0,00	0,00	0,00	0,00	0,00
26-ENSINO PROFISSIONAL NÃO INTEGRADO AO ENSINO REGULAR	0,00	0,00	0,00	0,00	0,00	0,00	0,00
27-OUTRAS	0,00	0,00	1.039,00	0,00	1.039,00	0,00	0,00
<b>28-TOTAL DAS DESPESAS COM AÇÕES TÍPICAS DE MDE (22+23 + 24 + 25 + 26 + 27)</b>	<b>3.476.900,00</b>	<b>2.747.935,00</b>	<b>2.614.135,53</b>	<b>95,13</b>	<b>2.614.135,53</b>	<b>95,13</b>	<b>0,00</b>

DEDUÇÕES CONSIDERADAS PARA FINS DE LIMITE CONSTITUCIONAL	VALOR
29-RESULTADO LÍQUIDO DAS TRANSFERÊNCIAS DO FUNDEB = (12)	-130.549,95
30-DESPESAS CUSTEADAS COM A COMPLEMENTAÇÃO DO FUNDEB NO EXERCÍCIO	284.828,33
31-DESPESAS CUSTEADAS COM SUPERÁVIT FINANCEIRO, DO EXERCÍCIO ANTERIOR, DO FUNDEB	0,00
32-DESPESAS CUSTEADAS COM SUPERÁVIT FINANCEIRO, DO EXERCÍCIO ANTERIOR, DE OUTROS RECURSOS DE IMPOSTOS	0,00
33-RESTOS A PAGAR NO EXERCÍCIO SEM DISPONIBILIDADE FINANCEIRA DE RECURSOS DE IMPOSTOS VINCULADOS AO ENSINO	59.588,87
34-CANCELAMENTOS, NO EXERCÍCIO, DE RESTOS A PAGAR INSCRITOS COM DISPONIBILIDADE FINANCEIRA DE RECURSOS DE IMPOSTOS VINCULADOS AO ENSINO = (45 j)	0,00
<b>35-TOTAL DAS DEDUÇÕES / ADIÇÕES CONSIDERADAS PARA FINS DE LIMITE CONSTITUCIONAL (29+30+31+32+33+34)</b>	<b>213.867,25</b>
<b>36-TOTAL DAS DESPESAS PARA FINS DE LIMITE ((22+23) - 35)</b>	<b>2.399.229,28</b>
<b>37-MÍNIMO DE 25% DAS RECEITAS RESULTANTES DE IMPOSTOS EM MDE (36 / 3 x 100) %</b>	<b>30,35</b>

PREENCHIDO CONFORME MANUAL DE DEMONSTRATIVOS FISCAIS, 10ª EDIÇÃO.	www.simplesinformatica.com
Usuário: SCP1 Data: 10/03/2021 10:49:37.001 SIAFIC: SCP20H / Ver: 20.23.00 / File: SCP_RREC08.PRG	

 Estado do Piauí PREFEITURA MUNICIPAL DE SAO LUIS DO PIAUI CNPJ: 01.519.467/0001-05 Período: JANEIRO A DEZEMBRO 2020 / BIMESTRE: NOVEMBRO-DEZEMBRO	Página: 3/	RELATÓRIO RESUMIDO DA EXECUÇÃO ORÇAMENTÁRIA ORÇAMENTOS FISCAL E DA SEGURIDADE SOCIAL RECEITAS E DESPESAS COM MANUTENÇÃO E DESENVOLVIMENTO DO ENSINO-MDE LEI 9.394/96, Art. 72 - ANEXO VIII R\$ 1,00
--	------------	---

**OUTRAS INFORMAÇÕES PARA CONTROLE**


OUTRAS DESPESAS CUSTEADAS COM RECEITAS ADICIONAIS PARA FINANCIAMENTO DO ENSINO	DOTAÇÃO INICIAL	DOTAÇÃO ATUALIZADA (d)	-DESPESAS EMPENHADAS-- Até o Bimestre (e)	% f=e/d	-DESPESAS LIQUIDADAS-- Até o Bimestre (g)	% h=g/d	INSCRITAS EM RESTOS A PAGAR NÃO PROCES (i)
	38-DESPESAS CUSTEADAS COM A APLICAÇÃO FINANCEIRA DE OUTROS RECURSOS DE IMPOSTOS VINCULADOS AO ENSINO	52.015,00	37.015,00	0,00	0,00	0,00	0,00
39-DESPESAS CUSTEADAS COM A CONTRIBUIÇÃO SOCIAL DO SALÁRIO-EDUCAÇÃO	52.015,00	24.837,00	24.817,60	99,92	24.817,60	99,92	0,00
40-DESPESAS CUSTEADAS COM OPERAÇÕES DE CRÉDITO	0,00	0,00	0,00	0,00	0,00	0,00	0,00
41-DESPESAS CUSTEADAS COM OUTRAS RECEITAS PARA FINANCIAMENTO DO ENSINO	309.515,00	70.716,00	86.645,51	122,53	86.645,51	122,53	0,00
42-TOTAL DAS OUTRAS DESPESAS CUSTEADAS COM RECEITAS ADICIONAIS PARA FINANCIAMENTO DO ENSINO (39 + 40 + 41 + 42)	413.545,00	132.568,00	111.463,11	84,08	111.463,11	84,08	0,00
43-TOTAL GERAL DAS DESPESAS COM EDUCAÇÃO (28+42)	3.890.445,00	2.880.503,00	2.725.598,64	94,62	2.725.598,64	94,62	0,00

RESTOS A PAGAR INSCRITOS COM DISPONIBILIDADE FINANCEIRA DE RECURSOS DE IMPOSTOS VINCULADOS AO ENSINO	SALDO ATÉ O BIMESTRE	CANCELADO EM 2020 (j)
44-RESTOS A PAGAR DE DESPESAS COM MDE	118.328,97	0,00
44.1-Executadas com Recursos de Impostos Vinculados ao Ensino	11.240,13	0,00
44.2-Executadas com Recursos do FUNDEB	107.088,84	0,00

CONTROLE DA DISPONIBILIDADE FINANCEIRA	FUNDEB	SALÁRIO EDUCAÇÃO
45- SALDO FINANCEIRO DO FUNDEB EM 31 DE DEZEMBRO DE 2019	1.857,81	18,52
46- (+) INGRESSOS DE RECURSOS DO FUNDEB ATÉ O BIMESTRE	1.730.695,79	24.529,32
47- (-) PAGAMENTOS EFETUADOS ATÉ O BIMESTRE	1.876.487,06	24.817,60
47.1-Orçamento do Exercício	1.855.402,39	24.817,60
47.2-Restos a Pagar	21.084,67	0,00
48- (+) RECEITA DE APLICAÇÃO FINANCEIRA DOS RECURSOS ATÉ O BIMESTRE	109,30	1,33
49- (=) DISPONIBILIDADE FINANCEIRA ATÉ O BIMESTRE	-143.824,16	-268,43
50- (+) Ajustes	143.912,32	347,91
50.1 (+) Retenções	142.906,07	347,91
50.2 (-) Valores a Recuperar	-1.006,25	0,00
50.3 (+) Outros Valores Extraorçamentários	0,00	0,00
50.4 (+) Conciliação Bancária	0,00	0,00
51- (=) SALDO FINANCEIRO CONCILIADO	88,16	79,48

FONTE: Sistema.....: SIAFIC: Scp20H(Sistema de Contabilidade Pública)-www.simplesinformatica.com  
 Unidade Responsável: SETOR DE CONTABILIDADE  
 Data da Emissão.....: 10/03/2021, 10:49:37

PREENCHIDO CONFORME MANUAL DE DEMONSTRATIVOS FISCAIS, 10ª EDIÇÃO. www.simplesinformatica.com  
 Usuário: SCP | Data: 10/03/2021 10:49:37.00 | SIAFIC: SCP20H / Ver: 20.23.00 / File: SCP\_RRE008.PRG

 Estado do Piauí PREFEITURA MUNICIPAL DE SAO LUIS DO PIAUI CNPJ: 01.519.467/0001-05 Período: JANEIRO A DEZEMBRO 2020 / BIMESTRE: NOV-DEZ	RELATÓRIO RESUMIDO DA EXECUÇÃO ORÇAMENTÁRIA RECEITAS DE OPERAÇÕES DE CRÉDITO E DESPESAS DE CAPITAL - ANEXO IX ORÇAMENTOS FISCAL E DA SEGURIDADE SOCIAL LRF, Artigo 53, § 1º, inciso I
--	--

RECEITAS	PREVISÃO ATUALIZADA (a)	RECEITAS REALIZADAS (b)	SALDO NÃO REALIZADO (c)=(a - b)
----------	-------------------------	-------------------------	---------------------------------

RECEITAS DE OPERAÇÕES DE CRÉDITO (I) 345.050,00 0,00 345.050,00

DESPESAS	DOTAÇÃO ATUALIZADA (d)	DESPESAS EMPENHADAS (e)	DESPESAS LIQUIDADAS	INSCRITAS EM RESTOS A PAGAR NÃO PROCESSADO	SALDO NÃO EXECUTADO (f)=(d - e)
----------	------------------------	-------------------------	---------------------	--	---------------------------------

DESPESAS DE CAPITAL 1.164.690,00 1.048.642,93 1.068.481,93 0,00 116.047,07

(-) Incentivos Fiscais a Contribuinte 0,00 0,00 0,00 0,00 0,00

(-) Incentivos Fiscais a Contribuinte por Instituições Financeiras 0,00 0,00 0,00 0,00 0,00

DESPESA DE CAPITAL LÍQUIDA (II) 1.164.690,00 1.048.642,93 1.068.481,93 0,00 116.047,07

RESULTADO PARA APURAÇÃO DA REGRA DE OURO (III)=(I-II) -819.640,00 -1.048.642,93 ---- ---- 229.002,93

FONTE: Sistema.....: Scp20H(Sistema de Contabilidade Pública)-www.simplesinformatica.com  
 Unidade Responsável: SETOR DE CONTABILIDADE  
 Data da Emissão.....: 10/03/2021, 10:50:05

PREENCHIDO CONFORME MANUAL DE DEMONSTRATIVOS FISCAIS, 9ª EDIÇÃO (MF-STN). www.sim  
 Usuário: SCP | Data: 10/03/2021 10:50:05.00 | SIAFIC: SCP20H / Ver: 20.23.00 / File: SCP\_RRE009.PRG

	Estado do Piauí	RELATÓRIO RESUMIDO DA EXECUÇÃO ORÇAMENTÁRIA		
	PREFEITURA MUNICIPAL DE SAO LUIS DO PIAUI	ORÇAMENTOS FISCAL E DA SEGURIDADE SOCIAL		
	CNPJ: 01.519.467/0001-05	DEMONSTRATIVO DA PROJEÇÃO ATUARIAL DO RPPS - ANEXO X		
	Período: JANEIRO A DEZEMBRO 2020 / SEMESTRE: JULHO-DEZEMBRO			
	RREO - ANEXO 10 (LRF, art. 53, § 1º, inciso II)			(R\$ 1,00)

EXERCÍCIO	RECEITAS PREVIDENCIÁRIAS (a)	DESPESAS PREVIDENCIÁRIAS (b)	RESULTADO PREVIDENCIÁRIO (c)=(a - b)	SALDO FINANCEIRO DO EXERCÍCIO (d) = (d) exerc. anterior + (c)
-----------	------------------------------------	------------------------------------	--	---

ANEXO SEM MOVIMENTO

FONTE: Sistema.....: Scp20H(Sistema de Contabilidade Pública)-www.simplesinformatica.com.br  
 Unidade Responsável: SETOR DE CONTABILIDADE  
 Data da Emissão....: 10/03/2021, 10:50:23

PREENCHIDO CONFORME MANUAL DE DEMONSTRATIVOS FISCAIS, 9ª EDIÇÃO (MF-STN).

Usuário: SCP | Data: 10/03/2021 10:50:23.00 | SIAFIC: SCP20H / Ver: 20.23.00 / File: SCP\_RREO10.PRG

	Estado do Piauí	RELATÓRIO RESUMIDO DA EXECUÇÃO ORÇAMENTÁRIA		
	PREFEITURA MUNICIPAL DE SAO LUIS DO PIAUI	ORÇAMENTOS SEGURIDADE SOCIAL		
	CNPJ: 01.519.467/0001-05	RECEITA DE ALIENAÇÃO DE ATIVOS E APLICAÇÃO DE RECURSOS		
	Período: JANEIRO A DEZEMBRO 2020 / BIMESTRE: NOVEMBRO-DEZEMBRO	LRF, Artigo 53, § 1º, inciso III - ANEXO XI		
				R\$ 1,00

RECEITAS	PREVISÃO ATUALIZADA (a)	RECEITAS REALIZADAS (b)	SALDO A REALIZAR (c)=(a-b)
----------	-------------------------------	-------------------------------	----------------------------------

RECEITAS DE ALIENAÇÃO DE ATIVOS (I)	131.800,00	0,00	131.800,00
Receita de Capital - Alienação de Bens Móveis	70.000,00	0,00	70.000,00
Receita de Capital - Alienação de Bens Imóveis	61.800,00	0,00	61.800,00

DESPESAS	DOTAÇÃO ATUALIZADA (d)	DESPESAS EMPENHADAS (e)	DESPESAS LIQUIDADAS	DESPESAS PAGAS (f)	DESPESAS INSCRITAS EM RAP NÃO PROCESSADOS	PAGAMENTO DE RESTOS A PAGAR (g)	SALDO A PAGAR (h)=(d-e)
----------	------------------------------	-------------------------------	------------------------	--------------------------	--	--	-------------------------------

APLICAÇÃO DOS RECURSOS DA ALIENAÇÃO DE ATIVOS (II)	0,00	0,00	0,00	0,00	0,00	0,00	0,00
Despesas de Capital	0,00	0,00	0,00	0,00	0,00	0,00	0,00
Investimentos	0,00	0,00	0,00	0,00	0,00	0,00	0,00
Inversões Financeiras	0,00	0,00	0,00	0,00	0,00	0,00	0,00
Amortização da Dívida	0,00	0,00	0,00	0,00	0,00	0,00	0,00
Despesas Correntes dos Regimes de Previdência	0,00	0,00	0,00	0,00	0,00	0,00	0,00
Regime Geral da Previdência Social	0,00	0,00	0,00	0,00	0,00	0,00	0,00
Regime Próprio dos Servidores Públicos	0,00	0,00	0,00	0,00	0,00	0,00	0,00

SALDO FINANCEIRO A APLICAR	Exercício Anterior (i)	Exercício Atual (j) = (Ib - (II f + II g))	SALDO ATUAL (k) = (III i - III j)
----------------------------	------------------------------	--	--------------------------------------

VALOR (III)	0,00	0,00	0,00
-------------	------	------	------

FONTE: Sistema.....: Scp20H(Sistema de Contabilidade Pública)-www.simplesinformatica.com.br  
 Unidade Responsável: SETOR DE CONTABILIDADE  
 Data da Emissão....: 10/03/2021, 10:50:41

PREENCHIDO CONFORME MANUAL DE DEMONSTRATIVOS FISCAIS, 9ª EDIÇÃO (MF-STN).

www.simplesinformatica.com

Usuário: SCP | Data: 10/03/2021 10:50:41.00 | SIAFIC: SCP20H / Ver: 20.23.00 / File: SCP\_RREO11.PRG



Estado do Piauí  
PREFEITURA MUNICIPAL DE SÃO LUÍS DO PIAUÍ  
CNPJ: 01.519.467/0001-05  
Período: JANEIRO A DEZEMBRO 2020 / BIMESTRE: NOVEMBRO-DEZEMBRO

Página: 1/2

RELATÓRIO RESUMIDO DA EXECUÇÃO ORÇAMENTÁRIA  
ORÇAMENTOS FISCAL E DA SEGURIDADE SOCIAL  
DEMONSTRATIVO DA RECEITA E DESPESAS COM AÇÕES E SERVIÇOS PÚBLICOS DE SAÚDE  
RREO - ANEXO 12 (LC 141/2012, art. 35)  
R\$ 1,00

RECEITAS RESULTANTES DE IMPOSTOS E TRANSFERÊNCIAS CONSTITUCIONAIS E LEGAIS	PREVISÃO	PREVISÃO	RECEITAS REALIZADAS	
	INICIAL	ATUALIZADA (a)	Até o Bimestre (b)	% (b/a)
<b>RECEITA DE IMPOSTOS LÍQUIDA (I)</b>	<b>180.250,00</b>	<b>180.250,00</b>	<b>64.250,61</b>	<b>35,65</b>
Receita Resultante do Imposto Predial e Territorial Urbano - IPTU	10.300,00	10.300,00	5.241,46	50,89
IPTU	10.300,00	10.300,00	5.241,46	50,89
Multas, Juros de Mora, Dívida Ativa e Outros Encargos do IPTU	0,00	0,00	0,00	0,00
Receita Resultante do Imposto s/ Transmissão Inter Vivos - ITBI	10.300,00	10.300,00	1.000,00	9,71
ITBI	10.300,00	10.300,00	1.000,00	9,71
Multas, Juros de Mora, Dívida Ativa e Outros Encargos do ITBI	0,00	0,00	0,00	0,00
Receita Resultante do Imposto s/ Serviços de Qualquer Natureza - ISS	72.100,00	72.100,00	56.509,15	78,38
ISS	72.100,00	72.100,00	56.509,15	78,38
Multas, Juros de Mora, Dívida Ativa e Outros Encargos do ISS	0,00	0,00	0,00	0,00
Receita Resultante do Imposto de Renda Retido na Fonte - IRRF	87.550,00	87.550,00	1.500,00	1,71
<b>RECEITA DE TRANSFERÊNCIAS CONSTITUCIONAIS E LEGAIS (II)</b>	<b>7.723.420,00</b>	<b>7.723.420,00</b>	<b>7.216.939,32</b>	<b>93,44</b>
Cota-Parte FPM	7.400.000,00	7.400.000,00	6.925.742,19	93,59
Cota-Parte ITR	1.030,00	1.030,00	1.109,55	107,72
Cota-Parte IPVA	61.800,00	61.800,00	49.043,13	79,36
Cota-Parte ICMS	257.500,00	257.500,00	239.650,94	93,07
Cota-Parte IPI-Exportação	1.030,00	1.030,00	53,61	5,20
Compensações Financeiras de Impostos e Transf. Constitucionais	2.060,00	2.060,00	1.339,90	65,04
Desoneração ICMS (LC 87/96)	2.060,00	2.060,00	1.339,90	65,04
Outras	0,00	0,00	0,00	0,00
<b>TOTAL DAS RECEITAS PARA APURAÇÃO DA APLICAÇÃO EM AÇÕES E SERVIÇOS PÚBLICOS DE SAÚDE (III) = I + II</b>	<b>7.903.670,00</b>	<b>7.903.670,00</b>	<b>7.281.189,93</b>	<b>92,12</b>

DESPESAS COM AÇÕES E SERVIÇOS PÚBLICOS-ASPS POR SUBFUNÇÃO E CATEGORIA ECONÔMICA	DOTAÇÃO INICIAL	DOTAÇÃO - DESPESAS EMPENHADAS		- DESPESAS LIQUIDADAS		- DESPESAS PAGAS		INSCRITAS EM RAP NÃO PROCESSADO (g)	
		ATUALIZADA (c)	Até o Bimestre (d)	% (d/c)	Até o Bimestre (e)	% (e/c)	Até o Bimestre (f)		% (f/c)
<b>ATENÇÃO BÁSICA (IV)</b>	<b>2.670.720,00</b>	<b>3.054.159,00</b>	<b>2.781.473,79</b>	<b>91,07</b>	<b>2.774.161,79</b>	<b>90,83</b>	<b>2.752.532,12</b>	<b>90,12</b>	<b>0,00</b>
Despesas Correntes	2.620.720,00	3.031.689,00	2.764.614,79	91,19	2.757.302,79	90,95	2.735.673,12	90,24	0,00
Despesas de Capital	50.000,00	22.470,00	16.859,00	75,03	16.859,00	75,03	16.859,00	75,03	0,00
<b>ASSISTÊNCIA HOSPITALAR E AMBULATORIAL (V)</b>	<b>611.300,00</b>	<b>437.381,00</b>	<b>418.630,62</b>	<b>95,71</b>	<b>418.630,62</b>	<b>95,71</b>	<b>418.630,57</b>	<b>95,71</b>	<b>0,00</b>
Despesas Correntes	230.300,00	168.531,00	152.229,99	90,33	152.229,99	90,33	152.229,94	90,33	0,00
Despesas de Capital	381.000,00	268.850,00	266.400,63	99,09	266.400,63	99,09	266.400,63	99,09	0,00
<b>SUPOORTE FISIOTERAPÊUTICO (VI)</b>	<b>30.000,00</b>	<b>30.000,00</b>	<b>10.653,02</b>	<b>35,51</b>	<b>10.653,02</b>	<b>35,51</b>	<b>10.653,02</b>	<b>35,51</b>	<b>0,00</b>
Despesas Correntes	30.000,00	30.000,00	10.653,02	35,51	10.653,02	35,51	10.653,02	35,51	0,00
Despesas de Capital	0,00	0,00	0,00	0,00	0,00	0,00	0,00	0,00	0,00
<b>VIGILÂNCIA SANITÁRIA (VII)</b>	<b>82.060,00</b>	<b>430.402,00</b>	<b>417.999,61</b>	<b>97,12</b>	<b>407.574,61</b>	<b>94,70</b>	<b>393.624,61</b>	<b>91,46</b>	<b>0,00</b>
Despesas Correntes	77.060,00	430.302,00	417.999,61	97,14	407.574,61	94,72	393.624,61	91,48	0,00
Despesas de Capital	5.000,00	100,00	0,00	0,00	0,00	0,00	0,00	0,00	0,00
<b>VIGILÂNCIA EPIDEMIOLÓGICA (VIII)</b>	<b>30.900,00</b>	<b>30.900,00</b>	<b>0,00</b>	<b>0,00</b>	<b>0,00</b>	<b>0,00</b>	<b>0,00</b>	<b>0,00</b>	<b>0,00</b>
Despesas Correntes	25.750,00	25.750,00	0,00	0,00	0,00	0,00	0,00	0,00	0,00
Despesas de Capital	5.150,00	5.150,00	0,00	0,00	0,00	0,00	0,00	0,00	0,00
<b>ALIMENTAÇÃO E NUTRIÇÃO (IX)</b>	<b>0,00</b>	<b>0,00</b>	<b>0,00</b>	<b>0,00</b>	<b>0,00</b>	<b>0,00</b>	<b>0,00</b>	<b>0,00</b>	<b>0,00</b>
Despesas Correntes	0,00	0,00	0,00	0,00	0,00	0,00	0,00	0,00	0,00
Despesas de Capital	0,00	0,00	0,00	0,00	0,00	0,00	0,00	0,00	0,00
<b>OUTRAS SUBFUNÇÕES (X)</b>	<b>77.250,00</b>	<b>60.302,00</b>	<b>0,00</b>	<b>0,00</b>	<b>0,00</b>	<b>0,00</b>	<b>0,00</b>	<b>0,00</b>	<b>0,00</b>
Despesas Correntes	61.800,00	55.012,00	0,00	0,00	0,00	0,00	0,00	0,00	0,00
Despesas de Capital	15.450,00	5.290,00	0,00	0,00	0,00	0,00	0,00	0,00	0,00
<b>TOTAL (XI) = (IV+V+VI+VII+VIII+IX+X)</b>	<b>3.502.230,00</b>	<b>4.043.144,00</b>	<b>3.628.757,04</b>	<b>89,75</b>	<b>3.611.020,04</b>	<b>89,31</b>	<b>3.575.440,32</b>	<b>88,43</b>	<b>0,00</b>

APURAÇÃO DO CUMPRIMENTO DO LIMITE MÍNIMO PARA APLICAÇÃO EM ASPS	DESPESAS EMPENHADAS (d)	DESPESAS LIQUIDADAS (e)	DESPESAS PAGAS (f)
Total das Despesas com ASPS (XII) = (XI)	3.628.757,04	3.611.020,04	3.575.440,32
(-) Restos a Pagar Não Processados Inscritos Indevidamente no Exercício sem Disponibilidade Financeira (XIII)	0,00	0,00	0,00
(-) Despesas Custeadas com Recursos Vinculados à Parcela do Percentual Mínimo que não foi Aplicada em ASPs em Exercícios Anteriores (XIV)	0,00	0,00	0,00
(-) Despesas Custeadas com Disponibilidade de Caixa Vinculada aos Restos a Pagar Cancelados (XV)	0,00	0,00	0,00
(=) VALOR APLICADO EM ASPS (XVI) = (XII - XIII - XIV - XV - XXXIX)	1.438.123,38	1.420.386,38	1.384.806,66
Despesa Mínima a ser Aplicada em ASPS (XVII) = (III) x 15% (LC 141/2012)			1.092.178,49
Despesa Mínima a ser Aplicada em ASPS (XVIII) = (III) x 0,00% (Lei Orgânica Municipal)			0,00
Diferença entre o Valor Aplicado e a Despesa Mínima a ser Aplicada (XIX) = (XVI - XVII)	2.536.578,55	2.518.841,55	2.483.261,83
Limite não Cumprido (XX) = (XVIII) (Quando valor for inferior a zero)	0,00	0,00	0,00
PERCENTUAL DA RECEITA DE IMPOSTOS E TRANSFERÊNCIAS CONSTITUCIONAIS E LEGAIS APLICADO EM ASPS (XXI / III) *100 (mínimo de 15% conforme LC nº 141/2012 ou % da Lei Orgânica Municipal)	19,75%		

CONTROLE DO VALOR REFERENTE AO PERCENTUAL MÍNIMO NÃO CUMPRIDO EM EXERCÍCIOS ANTERIORES PARA FINS DE APLICAÇÃO DOS RECURSOS VINCULADOS CONFORME ARTIGOS 25 E 26 DA LC 141/2012	LIMITE NÃO CUMPRIDO			
	Saldo Inicial exercício atual (h)	Despesas Custeadas no Exercício Referencial Empenhadas (i)	Despesas Custeadas no Exercício Referencial Liquidadas (j)	Saldo Final Pagas (não aplicado) (k) = (h - (i ou j)) (h)
Diferença de limite não cumprido em 2020 (saldo final = XIXd)				0,00
Diferença de limite não cumprido em 2019 (saldo inicial igual ao saldo final do demonstrativo do exercício anterior)	0,00	0,00	0,00	0,00
Diferença de limite não cumprido em Exercícios Anteriores (saldo Inicial igual ao saldo final do demonstrativo do exercício anterior)	0,00	0,00	0,00	0,00
<b>TOTAL DA DIFERENÇA DE LIMITE NÃO CUMPRIDO EM EXERCÍCIOS ANTERIORES (XX)</b>	<b>0,00</b>	<b>0,00</b>	<b>0,00</b>	<b>0,00</b>

PREENCHIDO CONFORME MANUAL DE DEMONSTRATIVOS FISCAIS, 10ª EDIÇÃO. www.simplesinformatica.com/Ver:20.23.00  
Usuário: SCP | Data: 10/03/2021 10:51:00.00 | SIAFIC: SCP20H / Ver: 20.23.00 / File: SCP\_RREO12.PRG

SÃO LUÍS DO PIAUÍ  
Publicações  
Obrigatórias

<p>Estado do Piauí PREFEITURA MUNICIPAL DE SÃO LUIS DO PIAUÍ CNPJ: 01.519.467/0001-05 Período: JANEIRO A DEZEMBRO 2020 / BIMESTRE: NOVEMBRO-DEZEMBRO</p>	Página: 2/2	RELATÓRIO RESUMIDO DA EXECUÇÃO ORÇAMENTÁRIA ORÇAMENTOS FISCAL E DA SEGURIDADE SOCIAL DEMONSTRATIVO DA RECEITA E DESPESAS COM AÇÕES E SERVIÇOS PÚBLICOS DE SAÚDE RREO - ANEXO 12 (LC 141/2012, art. 35) R\$ 1,00
--	-------------	---

EXERCÍCIO DO EMPENHO	Valor Mínimo para aplicação em ASPS	Valor aplicado em ASPS no exercício	Valor aplicado além do limite mínimo	Total inscrito em RP no exercício	RP em (a) inscritos em exercício sem disponibilidade financeira	RP em (b) inscritos em exercício além do limite	Total de RP Pago	Total de RP a pagar	Total de RP cancelados ou prescritos	Diferença entre o valor aplicado além do limite e o total de RP cancelados
	(m)	(n)	o = (n - m)	(p)	q = (XIII)	(r) = (p - (o+q))	(s)	(t)	(u)	(v) = (o+q-u)
Empenhos de 2020 (regra nova)	0,00	0,00	0,00	0,00	0,00	0,00	0,00	0,00	0,00	0,00
Empenhos de 2019 (regra nova)	0,00	0,00	0,00	0,00	0,00	0,00	0,00	0,00	0,00	0,00
Empenhos de 2018	0,00	0,00	0,00	0,00	0,00	0,00	0,00	0,00	0,00	0,00
Empenhos de 2017	0,00	0,00	0,00	0,00	0,00	0,00	0,00	0,00	0,00	0,00
Empenhos de 2016 e anteriores	0,00	0,00	0,00	0,00	0,00	0,00	0,00	0,00	0,00	0,00

TOTAL DOS RESTOS APAGAR CANCELADOS OU PRESCRITOS ATÉ O FINAL DO EXERCÍCIO ATUAL QUE AFETARAM O CUMPRIMENTO DO LIMITE (XXI) (soma dos saldos negativos da coluna "v")	0,00
TOTAL DOS RESTOS A PAGAR CANCELADOS OU PRESCRITOS ATÉ O FINAL DO EXERCÍCIO ANTERIOR QUE AFETARAM O CUMPRIMENTO DO LIMITE (XXII) (valor informado no demonstrativo do exercício anterior)	0,00
TOTAL DOS RESTOS A PAGAR CANCELADOS OU PRESCRITOS NO EXERCÍCIO ATUAL QUE AFETARAM O CUMPRIMENTO DO LIMITE (XXIII) = (XXI - XXII) (Artigo 24 § 1º e 2º da LC 141/2012)	0,00


CONTROLE DE RESTOS A PAGAR CANCELADOS OU PRESCRITOS CONSIDERADOS PARA FINS DE APLICAÇÃO DA DISPONIBILIDADE DE CAIXA CONFORME ARTIGO 24§ 1º e 2º DA LC 141/2012	Saldo Inicial	Despesas Custeadas no Exercício Referencial		Saldo Final
	(w)	Empenhadas (x)	Liquidadas (y)	Pagas (z) (aa) = (w - (x ou y))
Restos a pagar cancelados ou prescritos em 2020 a serem compensados (XXIV)	0,00	0,00	0,00	0,00
Restos a pagar cancelados ou prescritos em 2019 a serem compensados (XXIV)	0,00	0,00	0,00	0,00
Restos a pagar cancelados ou prescritos em exercícios anteriores a serem compensados (XXVI)	0,00	0,00	0,00	0,00
TOTAL DOS RESTOS A PAGAR CANCELADOS OU PRESCRITOS A COMPENSAR (XXVII)	0,00	0,00	0,00	0,00

RECEITAS ADICIONAIS PARA FINANCIAMENTO DA SAÚDE NÃO COMPUTADAS NO CÁLCULO DO MÍNIMO	PREVISÃO INICIAL	PREVISÃO ATUALIZADA	RECEITAS REALIZADAS Até o Bimestre	%
	(c)	(d)	(e)	(f/c)
RECEITAS DE TRANSFERÊNCIAS PARA A SAÚDE (XXVIII)	1.513.000,00	1.513.000,00	575.667,62	38,05
Provenientes da União	1.483.000,00	1.483.000,00	395.725,41	26,68
Provenientes dos Estados	30.000,00	30.000,00	179.942,21	599,81
Provenientes de Outros Municípios	0,00	0,00	0,00	0,00
RECEITA DE OPERAÇÕES DE CRÉDITO INTERNAS E EXTERNAS VINCULADAS A SAÚDE (XXIX)	0,00	0,00	0,00	0,00
OUTRAS RECEITAS (XXX)	146.000,00	200.000,00	1.582.261,74	791,13
TOTAL DE RECEITAS ADICIONAIS PARA FINANCIAMENTO DA SAÚDE (XXXI) = (XXVIII + XXIX + XXX)	1.659.000,00	1.713.000,00	2.157.929,36	125,97

DESPESAS COM SAÚDE NÃO COMPUTADAS NO CÁLCULO DO MÍNIMO	DOTAÇÃO		DESPESAS EMPENHADAS		DESPESAS LIQUIDADAS		DESPESAS PAGAS		INSCRITAS EM RAP NÃO PROCESSADO (g)
	INICIAL	ATUALIZADA	Até o Bimestre	%	Até o Bimestre	%	Até o Bimestre	%	
ECONÔMICA NÃO COMPUTADAS NO CÁLCULO DO MÍNIMO	(c)	(d)	(d/c)	(e)	(e/c)	(f)	(f/c)	(g)	
ATENÇÃO BÁSICA (XXXII)	965.640,00	1.390.125,00	1.343.350,41	96,64	1.336.038,41	96,11	1.336.038,41	96,11	0,00
Despesas Correntes	955.640,00	1.374.655,00	1.332.887,41	96,96	1.325.575,41	96,43	1.325.575,41	96,43	0,00
Despesas de Capital	10.000,00	15.470,00	10.463,00	67,63	10.463,00	67,63	10.463,00	67,63	0,00
ASSISTÊNCIA HOSPITALAR E AMBULATORIAL (XXXIII)	581.300,00	436.381,00	418.630,62	95,93	418.630,62	95,93	418.630,57	95,93	0,00
Despesas Correntes	230.300,00	168.531,00	152.229,99	90,33	152.229,99	90,33	152.229,94	90,33	0,00
Despesas de Capital	351.000,00	267.850,00	266.400,63	99,46	266.400,63	99,46	266.400,63	99,46	0,00
SUPOORTE PROFILÁTICO E TERAPÊUTICO (XXXIV)	30.000,00	30.000,00	10.653,02	35,51	10.653,02	35,51	10.653,02	35,51	0,00
Despesas Correntes	30.000,00	30.000,00	10.653,02	35,51	10.653,02	35,51	10.653,02	35,51	0,00
Despesas de Capital	0,00	0,00	0,00	0,00	0,00	0,00	0,00	0,00	0,00
VIGILÂNCIA SANITÁRIA (XXXV)	82.060,00	430.402,00	417.999,61	97,12	407.574,61	94,70	393.624,61	91,46	0,00
Despesas Correntes	77.060,00	430.302,00	417.999,61	97,14	407.574,61	94,72	393.624,61	91,48	0,00
Despesas de Capital	5.000,00	100,00	0,00	0,00	0,00	0,00	0,00	0,00	0,00
VIGILÂNCIA EPIDEMIOLÓGICA (XXXVI)	0,00	0,00	0,00	0,00	0,00	0,00	0,00	0,00	0,00
Despesas Correntes	0,00	0,00	0,00	0,00	0,00	0,00	0,00	0,00	0,00
Despesas de Capital	0,00	0,00	0,00	0,00	0,00	0,00	0,00	0,00	0,00
ALIMENTAÇÃO E NUTRIÇÃO (XXXVII)	0,00	0,00	0,00	0,00	0,00	0,00	0,00	0,00	0,00
Despesas Correntes	0,00	0,00	0,00	0,00	0,00	0,00	0,00	0,00	0,00
Despesas de Capital	0,00	0,00	0,00	0,00	0,00	0,00	0,00	0,00	0,00
OUTRAS SUBFUNÇÕES (XXXVIII)	0,00	0,00	0,00	0,00	0,00	0,00	0,00	0,00	0,00
Despesas Correntes	0,00	0,00	0,00	0,00	0,00	0,00	0,00	0,00	0,00
Despesas de Capital	0,00	0,00	0,00	0,00	0,00	0,00	0,00	0,00	0,00
TOTAL DAS DESPESAS NÃO COMPUTADAS NO CÁLCULO DO MÍNIMO (XXXIX) = (XXXII + XXXIII + XXXIV + XXXV + XXXVI + XXXVII + XXXVIII)	1.659.000,00	2.286.908,00	2.190.633,66	95,79	2.172.896,66	95,01	2.158.946,61	94,40	0,00

DESPESAS TOTAIS COM SAÚDE EXECUTADAS COM RECURSOS PRÓPRIOS E COM RECURSOS TRANSFERIDOS DE OUTROS ENTES	DOTAÇÃO		DESPESAS EMPENHADAS		DESPESAS LIQUIDADAS		DESPESAS PAGAS		INSCRITAS EM RAP NÃO PROCESSADO (g)
	INICIAL	ATUALIZADA	Até o Bimestre	%	Até o Bimestre	%	Até o Bimestre	%	
	(c)	(d)	(d/c)	(e)	(e/c)	(f)	(f/c)	(g)	
ATENÇÃO BÁSICA (XL) = (IV + XXXII)	2.670.720,00	3.054.159,00	2.781.473,79	91,07	2.774.161,79	90,83	2.752.532,12	90,12	0,00
ASSISTÊNCIA HOSPITALAR E AMBULATORIAL (XLI) = (V + XXXIII)	611.300,00	437.381,00	418.630,62	95,71	418.630,62	95,71	418.630,57	95,71	0,00
SUPOORTE PROFILÁTICO E TERAPÊUTICO (XLII) = (VI + XXXIV)	30.000,00	30.000,00	10.653,02	35,51	10.653,02	35,51	10.653,02	35,51	0,00
VIGILÂNCIA SANITÁRIA (XLIII) = (VII + XXXV)	82.060,00	430.402,00	417.999,61	97,12	407.574,61	94,70	393.624,61	91,46	0,00
VIGILÂNCIA EPIDEMIOLÓGICA (XLIV) = (VIII + XXXVI)	0,00	0,00	0,00	0,00	0,00	0,00	0,00	0,00	0,00
ALIMENTAÇÃO E NUTRIÇÃO (XLV) = (XIX + XXXVII)	0,00	0,00	0,00	0,00	0,00	0,00	0,00	0,00	0,00
OUTRAS SUBFUNÇÕES (XLVI) = (X + XXXVIII)	77.250,00	60.302,00	0,00	0,00	0,00	0,00	0,00	0,00	0,00
TOTAL DAS DESPESAS COM SAÚDE (XLVII) = (XI + XXXIX)	3.502.230,00	4.043.144,00	3.628.757,04	89,75	3.611.020,04	89,31	3.575.440,32	88,43	0,00
(-) Despesas executadas com recursos provenientes das transferências de recursos de outros entes	1.659.000,00	2.286.908,00	2.190.633,66	95,79	2.172.896,66	95,01	2.158.946,61	94,40	0,00
TOTAL DAS DESPESAS EXECUTADAS COM RECURSOS PRÓPRIOS (XLVIII)	1.843.230,00	1.756.236,00	1.438.123,38	81,89	1.438.123,38	81,89	1.416.493,71	80,66	0,00

FONTE: Sistema.....: Scp20H (Sistema de Contabilidade Pública) - www.simplesinformatica.com  
 Unidade Responsável: SETOR DE CONTABILIDADE  
 Data da Emissão: 10/03/2021, 10:51:00

	Estado do Piauí	RELATÓRIO RESUMIDO DA EXECUÇÃO ORÇAMENTÁRIA
	PREFEITURA MUNICIPAL DE SÃO LUÍS DO PIAUÍ	ORÇAMENTOS FISCAL E DA SEGURIDADE SOCIAL
	CNPJ: 01.519.467/0001-05	DEMONSTRATIVO DAS PARCERIAS PÚBLICO-PRIVADAS - ANEXO XIII
	Período: JANEIRO A DEZEMBRO 2020 / BIMESTRE: NOV-DEZ	
	RREO Anexo 13 (Lei nº 11.079, de 30.12.2004, arts. 22, 25 e 28)	(R\$ 1,00)


ESPECIFICAÇÃO	SALDO TOTAL EM 31 DE DEZEMBRO DO EXERCÍCIO ANTERIOR (a)	REGISTROS EFETUADOS EM 2020		SALDO TOTAL (c) = (a + b)
		No bimestre	Até o bimestre (b)	
<b>TOTAL DE ATIVOS</b>	0,00	0,00	0,00	0,00
Direitos Futuros	0,00	0,00	0,00	0,00
Ativos Contabilizados na SPE	0,00	0,00	0,00	0,00
Contrapartida para Provisões de PPP	0,00	0,00	0,00	0,00
<b>TOTAL DE PASSIVOS (I)</b>	0,00	0,00	0,00	0,00
Obrigações Não Relacionadas a Serviços	0,00	0,00	0,00	0,00
Contrapartida para Ativos da SPE	0,00	0,00	0,00	0,00
Provisões de PPP	0,00	0,00	0,00	0,00
<b>GARANTIAS DE PPP (II)</b>	0,00	0,00	0,00	0,00
<b>SALDO LÍQUIDO DE PASSIVOS DE PPP (III) = (I-II)</b>	0,00	0,00	0,00	0,00
<b>PASSIVOS CONTINGENTES</b>	0,00	0,00	0,00	0,00
Contraprestações Futuras	0,00	0,00	0,00	0,00
Riscos Não Provisionados	0,00	0,00	0,00	0,00
Outros Passivos Contingentes	0,00	0,00	0,00	0,00
<b>ATIVOS CONTINGENTES</b>	0,00	0,00	0,00	0,00
Serviços Futuros	0,00	0,00	0,00	0,00
Outros Ativos Contingentes	0,00	0,00	0,00	0,00

DESPESAS DE PPP										
EXERCÍCIO ANTERIOR	EXERCÍCIO CORRENTE	EXERCÍCIO 2021	EXERCÍCIO 2022	EXERCÍCIO 2023	EXERCÍCIO 2024	EXERCÍCIO 2025	EXERCÍCIO 2026	EXERCÍCIO 2027	EXERCÍCIO 2028	EXERCÍCIO 2029
Do Ente Federado (IV)										
0,00	0,00	0,00	0,00	0,00	0,00	0,00	0,00	0,00	0,00	0,00
Das Estatais Não-dependentes										
0,00	0,00	0,00	0,00	0,00	0,00	0,00	0,00	0,00	0,00	0,00
<b>TOTAL DAS DESPESAS</b>										
0,00	0,00	0,00	0,00	0,00	0,00	0,00	0,00	0,00	0,00	0,00
RECEITA CORRENTE LÍQUIDA (RCL) (V)										
0,00	11.705.378,90	11.705.378,90	11.705.378,90	11.705.378,90	11.705.378,90	11.705.378,90	11.705.378,90	11.705.378,90	11.705.378,90	11.705.378,90
<b>TOTAL DAS DESPESAS / RCL (%) (VI) = (IV) / (V)</b>										
0,00	0,00	0,00	0,00	0,00	0,00	0,00	0,00	0,00	0,00	0,00

FONTE: Sistema.....: Scp20H(Sistema de Contabilidade Pública)-www.simplesinformatica.com.br  
Unidade Responsável: SETOR DE CONTABILIDADE  
Data da Emissão.....: 10/03/2021, 10:51:18

PREENCHIDO CONFORME MANUAL DE DEMONSTRATIVOS FISCAIS, 9ª EDIÇÃO (MF-STN).

Usuário: SCP | Data: 10/03/2021 10:51:18.00 | SIAFIC: SCP20H / Ver: 20.23.00 / File: SCP\_RREO13.PRG


	Estado do Piauí	Página: 1/	RELATÓRIO RESUMIDO DA EXECUÇÃO ORÇAMENTÁRIA
	PREFEITURA MUNICIPAL DE SÃO LUÍS DO PIAUÍ		DEMONSTRATIVO SIMPLIFICADO
	CNPJ: 01.519.467/0001-05		ORÇAMENTOS FISCAL E DA SEGURIDADE SOCIAL
	Período: JANEIRO A DEZEMBRO 2020 / BIMESTRE: NOV-DEZ		LRF, Art 48 - Anexo XIV, (R\$ 1,00)

BALANÇO ORÇAMENTÁRIO		Até o Bimestre			
<b>RECEITAS</b>					
Previsão Inicial		13.827.914,00			
Previsão Atualizada		14.261.914,00			
Receitas Realizadas		12.579.631,53			
Déficit Orçamentário		591.057,50			
Saldos de Exercício Anteriores (Utilizados para Créditos Adicionais)		0,00			
<b>DESPESAS</b>					
Dotação Inicial		13.821.764,00			
Dotação Atualizada		14.255.764,00			
Despesas Empenhadas		13.185.102,03			
Despesas Liquidadas		13.170.689,03			
Despesas Pagas		12.959.114,10			
Superávit Orçamentário		0,00			
<b>DESPESAS POR FUNÇÃO/SUBFUNÇÃO</b>		Até o Bimestre			
Despesas Empenhadas		13.185.102,03			
Despesas Liquidadas		13.170.689,03			
<b>RECEITA CORRENTE LÍQUIDA - RCL</b>		Até o Bimestre			
Receita Corrente Líquida		11.705.378,90			
Receita Corrente Líquida Ajustada para Cálculo dos Limites de Endividamento		11.705.378,90			
Receita Corrente Líquida Ajustada para Cálculo dos Limites de Despesa com Pessoal		11.705.378,90			
<b>RECEITAS E DESPESAS DO REGIME PRÓPRIO DE PREVIDÊNCIA DOS SERVIDORES</b>		Até o Bimestre			
<b>Regime Próprio de Previdência dos Servidores - PLANO PREVIDENCIÁRIO</b>					
Receitas Previdenciárias Realizadas		0,00			
Despesas Previdenciárias Empenhadas		0,00			
Despesas Previdenciárias Liquidadas		0,00			
Resultado Previdenciário		0,00			
<b>Regime Próprio de Previdência dos Servidores - PLANO FINANCEIRO</b>					
Receitas Previdenciárias Realizadas		0,00			
Despesas Previdenciárias Empenhadas		0,00			
Despesas Previdenciárias Liquidadas		0,00			
Resultado Previdenciário		0,00			
<b>RESULTADOS NOMINAL E PRIMÁRIO</b>		Meta Fixada no AMF da LDO (a)	Result Apurado Até o Bimestre (b)	% em Relação à Meta (b/a)	
Resultado Primário		0,00	12.563.017,10	0,00	
Resultado Nominal		0,00	116.446,46	0,00	
<b>RESTOS A PAGAR POR PODER E MINISTÉRIO PÚBLICO</b>		Inscrição	Cancelamento Até o Bimestre	Pagamento Até o Bimestre	Saldo a Pagar
<b>RESTOS A PAGAR PROCESSADOS</b>		469.550,33	0,00	239.704,97	229.845,36
Poder Executivo		425.591,87	0,00	206.259,04	219.332,83
Poder Legislativo		43.958,46	0,00	33.445,93	10.512,53
Poder Judiciário		0,00	0,00	0,00	0,00
<b>RESTOS A PAGAR NÃO PROCESSADOS</b>		192.403,74	0,00	0,00	192.403,74
Poder Executivo		192.403,74	0,00	0,00	192.403,74
Poder Legislativo		0,00	0,00	0,00	0,00
Poder Judiciário		0,00	0,00	0,00	0,00
<b>TOTAL</b>		<b>661.954,07</b>	<b>0,00</b>	<b>239.704,97</b>	<b>422.249,10</b>

PREENCHIDO CONFORME MANUAL DE DEMONSTRATIVOS FISCAIS, 9ª EDIÇÃO (MF-STN).  
 Usuário: SCP | Data: 10/03/2021 10:51:38.00 | SIAFIC: SCP20H / Ver: 20.23.00 / File: SCP\_RREO14.PRG

www.simpler



 Estado do Piauí PREFEITURA MUNICIPAL DE SÃO LUÍS DO PIAUÍ CNPJ: 01.519.467/0001-05 Período: JANEIRO A DEZEMBRO 2020 / BIMESTRE: NOV-DEZ	Página: 2/	RELATÓRIO RESUMIDO DA EXECUÇÃO ORÇAMENTÁRIA DEMONSTRATIVO SIMPLIFICADO ORÇAMENTOS FISCAL E DA SEGURIDADE SOCIAL LRF, Art 48 - Anexo XIV, (R\$ 1,00)
--	------------	--

DESPESAS TÍPICAS COM AÇÕES DE MDE	LIMITES CONSTITUCIONAIS ANUAIS		
	Valor Apurado Até o Bimestre	% Mínimo a Apli car no Exercício	% Aplicado Até o Bimestre
Mínimo Anual de 25% das Receitas de Impostos em MDE	2.459.857,15	25,00	31,12
Mínimo Anual de 60% do FUNDEB na Remuneração do Magistério com Ensino Infantil e Ensino Fundamental	1.615.874,99	60,00	93,36
Complementação da União ao FUNDEB	427.945,73	100,00	100,00

RECEITAS DE OPERAÇÕES DE CRÉDITO E DESPESAS DE CAPITAL	Valor Apurado Até o Bimestre	Saldo Não Realizado
Receitas de Operações de Crédito	0,00	69.010,00
Despesa de Capital Líquida	1.048.642,93	1.164.690,00

PROJEÇÃO ATUARIAL DOS REGIMES DE PREVIDÊNCIA	Exercício	10º Exercício	20º Exercício	35º Exercício
Regime Geral de Previdência Social	0,00	0,00	0,00	0,00
Receitas Previdenciárias (I)	0,00	0,00	0,00	0,00
Despesas Previdenciárias (II)	0,00	0,00	0,00	0,00
Resultado Previdenciário (III) = (I - II)	0,00	0,00	0,00	0,00
Regime Próprio de Previdência dos Servidores	0,00	0,00	0,00	0,00
Receitas Previdenciárias (IV)	0,00	0,00	0,00	0,00
Despesas Previdenciárias (V)	0,00	0,00	0,00	0,00
Resultado Previdenciário (VI) = (IV - V)	0,00	0,00	0,00	0,00

RECEITA DA ALIENAÇÃO DE ATIVOS E APLICAÇÃO DOS RECURSOS	Valor Apurado Até o Bimestre	Saldo Não Realizado
Receita de Capital Resultante da Alienação de Ativos	0,00	131.800,00
Aplicação dos Recursos da Alienação de Ativos	0,00	0,00

DESPESAS COM AÇÕES E SERVIÇOS PÚBLICOS DE SAÚDE	--LIMITE CONSTITUCIONAL ANUAL--		
	Valor Apurado Até o Bimestre	% Mínimo a Apli car no Exercício	% Aplicado Até o Bimestre
Despesas com Ações e Serviços Públicos de Saúde executadas com recursos de impostos	1.438.123,38	15,00	19,75

DESPESAS DE CARÁTER CONTINUADO DERIVADAS DE PPP	Valor Apurado no Exercício Corrente
Total das Despesas / RCL (%)	0,00

FONTE: Sistema.....: Scp20H(Sistema de Contabilidade Pública)-www.simplesinformatica.com  
 Unidade Responsável: SETOR DE CONTABILIDADE  
 Data da Emissão.....: 10/03/2021, 10:51:38

PREENCHIDO CONFORME MANUAL DE DEMONSTRATIVOS FISCAIS, 9ª EDIÇÃO (MF-STN). [www.simplesinformatica.com](http://www.simplesinformatica.com)  
 Usuário: SCP | Data: 10/03/2021 10:51:38.00 | SIAFIC: SCP20H / Ver: 20.23.00 / File: SCP\_RRE014.PRG

<p>Estado do Piauí PREFEITURA MUNICIPAL DE SAO LUIS DO PIAUI CNPJ: 01.519.467/0001-05 PODER EXECUTIVO Período: JAN/2020 A DEZ/2020</p>	RELATÓRIO DE GESTÃO FISCAL DESPESA COM PESSOAL - ANEXO I ORÇAMENTOS FISCAL E DA SEGURIDADE SOCIAL LRF, Art. 55, inciso I, alínea "a"		R\$ 1,00
	<b>DESPESAS COM PESSOAL</b>		
	DESPESAS EXECUTADAS (Últimos 12 Meses)		
	LIQUIDADAS		

	Jan/2020	Fev/2020	Março/2020	Abril/2020	Mai/2020	Junho/2020	Julho/2020	Agosto/2020	Setembro/2020	Outubro/2020	Novembro/2020	Dezembro/2020	TOTAL (ÚLTIMO 12 MESES) (a)	INSCRITAS EM RAP NÃO PROCESSADAS (b)
<b>DESPESA BRUTA COM PESSOAL</b>	500.418,44	420.547,20	393.280,28	352.212,52	324.526,23	343.184,50	450.099,75	424.514,89	417.785,85	385.278,65	553.692,93	531.510,20	5.097.051,44	0,00
<b>Pessoal Ativo</b>	500.418,44	420.547,20	393.280,28	352.212,52	324.526,23	343.184,50	450.099,75	424.514,89	417.785,85	385.278,65	553.692,93	531.510,20	5.097.051,44	0,00
Vencimentos, Vantagens e Outras Despesas Variáveis	423.614,47	342.930,11	314.856,29	297.829,43	324.526,23	316.029,10	346.706,65	346.359,74	307.708,51	299.884,04	340.812,56	408.683,65	4.069.940,78	0,00
Obrigações Patronais	76.803,97	77.617,09	78.423,99	54.383,09	0,00	27.155,40	103.393,10	78.155,15	110.077,34	85.394,61	212.880,37	122.826,55	1.027.110,66	0,00
Benefícios Previdenciários	0,00	0,00	0,00	0,00	0,00	0,00	0,00	0,00	0,00	0,00	0,00	0,00	0,00	0,00
<b>Pessoal Inativo e Pensionistas</b>	0,00	0,00	0,00	0,00	0,00	0,00	0,00	0,00	0,00	0,00	0,00	0,00	0,00	0,00
Aposentadorias, Reserva e Reformas	0,00	0,00	0,00	0,00	0,00	0,00	0,00	0,00	0,00	0,00	0,00	0,00	0,00	0,00
Pensões	0,00	0,00	0,00	0,00	0,00	0,00	0,00	0,00	0,00	0,00	0,00	0,00	0,00	0,00
Outros Benefícios Previdenciários	0,00	0,00	0,00	0,00	0,00	0,00	0,00	0,00	0,00	0,00	0,00	0,00	0,00	0,00
Outras Despesas de Pessoal Decorrentes de Contratos de Terceirização (§ 1º do art. 18 da LRF)	0,00	0,00	0,00	0,00	0,00	0,00	0,00	0,00	0,00	0,00	0,00	0,00	0,00	0,00
<b>DESPESAS NÃO COMPUTADAS (II) (§ 1º do art. 19 da LRF)</b>	154.059,01	8.581,04	0,00	0,00	0,00	0,00	0,00	0,00	0,00	0,00	0,00	0,00	162.640,05	0,00
Indenizações por Demissão e Incentivos à Demissão Voluntária	0,00	0,00	0,00	0,00	0,00	0,00	0,00	0,00	0,00	0,00	0,00	0,00	162.640,05	0,00
Decorrentes de Decisão Judicial de período anterior ao da apuração	0,00	531,04	0,00	0,00	0,00	0,00	0,00	0,00	0,00	0,00	0,00	0,00	531,04	0,00
Despesas de Exercícios Anteriores de período anterior ao da apuração	154.059,01	8.050,00	0,00	0,00	0,00	0,00	0,00	0,00	0,00	0,00	0,00	0,00	162.109,01	0,00
Inativos e Pensionistas com Recursos Vinculados	0,00	0,00	0,00	0,00	0,00	0,00	0,00	0,00	0,00	0,00	0,00	0,00	0,00	0,00
Pessoal Ativo com Recursos Vinculados à Saúde	0,00	0,00	0,00	0,00	0,00	0,00	0,00	0,00	0,00	0,00	0,00	0,00	0,00	0,00
<b>DESPESA LÍQUIDA COM PESSOAL (III) = (I - II)</b>	346.359,43	411.966,16	393.280,28	352.212,52	324.526,23	343.184,50	450.099,75	424.514,89	417.785,85	385.278,65	553.692,93	531.510,20	4.934.411,39	0,00

APURAÇÃO DO CUMPRIMENTO DO LIMITE LEGAL		VALOR	% SOBRE A RCL AJUSTADA
RECEITA CORRENTE LÍQUIDA - RCL (IV)		11.705.378,90	-----
(-) Transferências obrigatórias da União relativas às emendas individuais (art 166-A, § 1º, da CF) (V)		0,00	-----
(-) Transferências obrigatórias da União relativas às emendas de bancada (art 166, § 16, da CF) (VI)		0,00	-----
= RECEITA CORRENTE LÍQUIDA AJUSTADA PARA CÁLCULO DOS LIMITES DA DESPESA COM PESSOAL (VII)		11.705.378,90	-----
<b>DESPESA TOTAL COM PESSOAL - DTP (VIII) = ( III a + III b )</b>		<b>4.934.411,39</b>	<b>42,16</b>
LIMITE MÁXIMO (IX) (incisos I, II e III, art. 20 da LRF)		6.320.904,61	54,00
LIMITE PRUDENCIAL (X) = (0,95 x IX) (parágrafo único do art. 22 da LRF)		6.004.859,38	51,30
LIMITE DE ALERTA (XI) = (0,90 x IX) (inciso II do §1º do art. 59 da LRF)		5.688.814,15	48,60

FONTE: Sistema..... Scp20H(Sistema de Contabilidade Pública)-www.simplesinformatica.com  
 Unidade Responsável: SETOR DE CONTABILIDADE  
 Data da Emissão..... 10/03/2021, 11:26:39

PREENCHIDO CONFORME MANUAL DE DEMONSTRATIVOS FISCAIS, 10ª EDIÇÃO, PORTARIA Nº 495 de 06/06/2017. [www.simplesinformatica.com](http://www.simplesinformatica.com)

Usuário: SCP | Data: 10/03/2021 11:26:39:00 | SIAFIC: SCP20H / Ver: 20.23.00 / File: SCP\_RGFI.PRG

<p>Estado do Piauí PREFEITURA MUNICIPAL DE SAO LUIS DO PIAUI CNPJ: 01.519.467/0001-05 CONSOLIDADO Período: JAN/2020 A DEZ/2020</p>	RELATÓRIO DE GESTÃO FISCAL CONSOLIDADO DESPESA COM PESSOAL - ANEXO I ORÇAMENTOS FISCAL E DA SEGURIDADE SOCIAL LRF, Art. 55, inciso I, alínea "a"		R\$ 1,00
	<b>DESPESAS COM PESSOAL</b>		
	DESPESAS EXECUTADAS (Últimos 12 Meses)		
	LIQUIDADAS		

	Jan/2020	Fev/2020	Março/2020	Abril/2020	Mai/2020	Junho/2020	Julho/2020	Agosto/2020	Setembro/2020	Outubro/2020	Novembro/2020	Dezembro/2020	TOTAL (ÚLTIMO 12 MESES) (a)	INSCRITAS EM RAP NÃO PROCESSADAS (b)
<b>DESPESA BRUTA COM PESSOAL</b>	500.418,44	420.547,20	393.280,28	352.212,52	324.526,23	343.184,50	450.099,75	424.514,89	417.785,85	385.278,65	553.692,93	905.470,04	5.471.011,28	0,00
<b>Pessoal Ativo</b>	500.418,44	420.547,20	393.280,28	352.212,52	324.526,23	343.184,50	450.099,75	424.514,89	417.785,85	385.278,65	553.692,93	905.470,04	5.471.011,28	0,00
Vencimentos, Vantagens e Outras Despesas Variáveis	423.614,47	342.930,11	314.856,29	297.829,43	324.526,23	316.029,10	346.706,65	346.359,74	307.708,51	299.884,04	340.812,56	716.389,07	4.377.645,20	0,00
Obrigações Patronais	76.803,97	77.617,09	78.423,99	54.383,09	0,00	27.155,40	103.393,10	78.155,15	110.077,34	85.394,61	212.880,37	189.081,97	1.093.366,08	0,00
Benefícios Previdenciários	0,00	0,00	0,00	0,00	0,00	0,00	0,00	0,00	0,00	0,00	0,00	0,00	0,00	0,00
<b>Pessoal Inativo e Pensionistas</b>	0,00	0,00	0,00	0,00	0,00	0,00	0,00	0,00	0,00	0,00	0,00	0,00	0,00	0,00
Aposentadorias, Reserva e Reformas	0,00	0,00	0,00	0,00	0,00	0,00	0,00	0,00	0,00	0,00	0,00	0,00	0,00	0,00
Pensões	0,00	0,00	0,00	0,00	0,00	0,00	0,00	0,00	0,00	0,00	0,00	0,00	0,00	0,00
Outros Benefícios Previdenciários	0,00	0,00	0,00	0,00	0,00	0,00	0,00	0,00	0,00	0,00	0,00	0,00	0,00	0,00
Outras Despesas de Pessoal Decorrentes de Contratos de Terceirização (§ 1º do art. 18 da LRF)	0,00	0,00	0,00	0,00	0,00	0,00	0,00	0,00	0,00	0,00	0,00	0,00	0,00	0,00
<b>DESPESAS NÃO COMPUTADAS (II) (§ 1º do art. 19 da LRF)</b>	154.059,01	8.581,04	0,00	0,00	0,00	0,00	0,00	0,00	0,00	0,00	0,00	5.741,42	168.381,47	0,00
Indenizações por Demissão e Incentivos à Demissão Voluntária	0,00	0,00	0,00	0,00	0,00	0,00	0,00	0,00	0,00	0,00	0,00	5.741,42	168.381,47	0,00
Decorrentes de Decisão Judicial de período anterior ao da apuração	0,00	531,04	0,00	0,00	0,00	0,00	0,00	0,00	0,00	0,00	0,00	0,00	531,04	0,00
Despesas de Exercícios Anteriores de período anterior ao da apuração	154.059,01	8.050,00	0,00	0,00	0,00	0,00	0,00	0,00	0,00	0,00	0,00	5.741,42	167.850,43	0,00
Inativos e Pensionistas com Recursos Vinculados	0,00	0,00	0,00	0,00	0,00	0,00	0,00	0,00	0,00	0,00	0,00	0,00	0,00	0,00
Pessoal Ativo com Recursos Vinculados à Saúde	0,00	0,00	0,00	0,00	0,00	0,00	0,00	0,00	0,00	0,00	0,00	0,00	0,00	0,00
<b>DESPESA LÍQUIDA COM PESSOAL (III) = (I - II)</b>	346.359,43	411.966,16	393.280,28	352.212,52	324.526,23	343.184,50	450.099,75	424.514,89	417.785,85	385.278,65	553.692,93	899.728,62	5.302.629,81	0,00

APURAÇÃO DO CUMPRIMENTO DO LIMITE LEGAL		VALOR	% SOBRE A RCL AJUSTADA
RECEITA CORRENTE LÍQUIDA - RCL (IV)		11.705.378,90	-----
(-) Transferências obrigatórias da União relativas às emendas individuais (art 166-A, § 1º, da CF) (V)		0,00	-----
(-) Transferências obrigatórias da União relativas às emendas de bancada (art 166, § 16, da CF) (VI)		0,00	-----
= RECEITA CORRENTE LÍQUIDA AJUSTADA PARA CÁLCULO DOS LIMITES DA DESPESA COM PESSOAL (VII)		11.705.378,90	-----
<b>DESPESA TOTAL COM PESSOAL - DTP (VIII) = ( III a + III b )</b>		<b>5.302.629,81</b>	<b>45,30</b>
LIMITE MÁXIMO (IX) (incisos I, II e III, art. 20 da LRF)		7.023.227,34	60,00
LIMITE PRUDENCIAL (X) = (0,95 x IX) (parágrafo único do art. 22 da LRF)		6.672.065,97	57,00
LIMITE DE ALERTA (XI) = (0,90 x IX) (inciso II do §1º do art. 59 da LRF)		6.320.904,61	54,00

FONTE: Sistema..... Scp20H(Sistema de Contabilidade Pública)-www.simplesinformatica.com  
 Unidade Responsável: SETOR DE CONTABILIDADE  
 Data da Emissão..... 10/03/2021, 11:27:05

PREENCHIDO CONFORME MANUAL DE DEMONSTRATIVOS FISCAIS, 10ª EDIÇÃO, PORTARIA Nº 495 de 06/06/2017. [www.simplesinformatica.com](http://www.simplesinformatica.com)

Usuário: SCP | Data: 10/03/2021 11:27:05:00 | SIAFIC: SCP20H / Ver: 20.23.00 / File: SCP\_RGFI.PRG

 Estado do Piauí PREFEITURA MUNICIPAL DE SÃO LUÍS DO PIAUÍ CNPJ: 01.519.467/0001-05 Período: JANEIRO a DEZEMBRO/2020	RELATÓRIO DE GESTÃO FISCAL DÍVIDA CONSOLIDADA LÍQUIDA - ANEXO II ORÇAMENTOS FISCAL E DA SEGURIDADE SOCIAL LRF, Art. 55, inciso I, alínea "b"			
	R\$ 1,00			

DÍVIDA CONSOLIDADA	SALDO DO EXERCÍCIO ANTERIOR	SALDO DO EXERCÍCIO DE 2020		
		Até 1º Quadrim.	Até 2º Quadrim.	Até 3º Quadrim.
<b>DÍVIDA CONSOLIDADA - DC (I)</b>	<b>428.078,47</b>	<b>410.867,85</b>	<b>402.195,21</b>	<b>384.761,71</b>
Dívida Mobiliária	0,00	0,00	0,00	0,00
<b>Dívida Contratual</b>	<b>428.078,47</b>	<b>410.867,85</b>	<b>402.195,21</b>	<b>384.761,71</b>
Empréstimos	0,00	0,00	0,00	0,00
Interna	0,00	0,00	0,00	0,00
Externa	0,00	0,00	0,00	0,00
Reestruturação da Dívida de Estados e Municípios	0,00	0,00	0,00	0,00
Financiamentos	10.842,48	10.842,48	10.842,48	10.842,48
Interna	10.842,48	10.842,48	10.842,48	10.842,48
Externa	0,00	0,00	0,00	0,00
Parcelamento e Renegociação de dívidas	417.235,99	400.025,37	391.352,73	373.919,23
De Tributos	0,00	0,00	0,00	0,00
De Contribuições Previdenciárias	417.235,99	400.025,37	391.352,73	373.919,23
De Demais Contribuições Sociais	0,00	0,00	0,00	0,00
De FGTS	0,00	0,00	0,00	0,00
Com Instituição Não financeira	0,00	0,00	0,00	0,00
Demais Dívidas Contratuais	0,00	0,00	0,00	0,00
Precatórios Posteriores a 05/05/2000 (Inclusive) - Vencidos e não Pagos	0,00	0,00	0,00	0,00
Outras Dívidas	0,00	0,00	0,00	0,00
<b>DEDUÇÕES (II)</b>	<b>101.920,15</b>	<b>304.512,03</b>	<b>555.586,39</b>	<b>0,00</b>
Disponibilidade de Caixa	101.920,15	304.512,03	555.586,39	0,00
Disponibilidade de Caixa Bruta	571.470,48	550.183,14	785.431,75	404.895,21
(-) Restos a Pagar Processados (Exceto Precatórios)	469.550,33	245.671,11	229.845,36	441.420,29
Demais Haveres Financeiros	0,00	0,00	0,00	0,00
<b>DÍVIDA CONSOLIDADA LÍQUIDA - DCL (III) = (I - II)</b>	<b>326.158,32</b>	<b>106.355,82</b>	<b>-153.391,18</b>	<b>384.761,71</b>

<b>RECEITA CORRENTE LÍQUIDA - RCL (IV)</b>	<b>10.462.063,73</b>	<b>11.150.596,62</b>	<b>11.320.590,00</b>	<b>11.705.378,90</b>
(-) Transferências Obrigatórias da União Relativas às Emendas Individuais (art. 166-A, § 1º, da CF) (V)	0,00	0,00	0,00	0,00
<b>= RECEITA CORRENTE LÍQUIDA AJUSTADA PARA CÁLCULO DOS LIMITES DE ENDIVIDAMENTO (VI) = (IV - V)</b>	<b>10.462.063,73</b>	<b>11.150.596,62</b>	<b>11.320.590,00</b>	<b>11.705.378,90</b>

% DA DC SOBRE A RCL (I/VI)	4,09	3,68	3,55	3,29
% DA DCL SOBRE A RCL (III/VI)	3,12	0,95	-1,35	3,29

LIMITE DEFINIDO POR RESOLUÇÃO DO SENADO FEDERAL - 120 %	12.554.476,48	13.380.715,94	13.584.708,00	14.046.454,68
LIMITE DE ALERTA (inciso III do § 1º do art. 59 da LRF) - 108 %	11.299.028,83	12.042.644,35	12.226.237,20	12.641.809,21

OUTROS VALORES NÃO INTEGRANTES DA DC	SALDO DO EXERCÍCIO ANTERIOR	SALDO DO EXERCÍCIO DE 2020		
		Até 1º Quadrim.	Até 2º Quadrim.	Até 3º Quadrim.
PRECATÓRIOS ANTERIORES A 05/05/2000	0,00	0,00	0,00	0,00
PRECATÓRIOS POSTERIORES A 05/05/2000 (Não Incluídos na DCL)	0,00	0,00	0,00	0,00
PASSIVO ATUARIAL	0,00	0,00	0,00	0,00
INSUFICIÊNCIA FINANCEIRA	0,00	0,00	0,00	-130.050,19
DEPÓSITOS E CONSIGNAÇÕES SEM CONTRAPARTIDA	438.059,81	578.946,88	727.312,99	892.832,77
RP NÃO-PROCESSADOS	192.403,74	192.403,74	192.403,74	192.403,74
ANTECIPAÇÕES DE RECEITA ORÇAMENTÁRIA - ARO	0,00	0,00	0,00	0,00
DÍVIDA CONTRATUAL DE PPP	0,00	0,00	0,00	0,00
APROPRIAÇÃO DE DEPÓSITOS JUDICIAIS - LC 151/2015	0,00	0,00	0,00	0,00

FONTE: Sistema.....: Scp20H(Sistema de Contabilidade Pública)-www.simplesinformatica.com  
 Unidade Responsável: SETOR DE CONTABILIDADE  
 Data da Emissão....: 10/03/2021, 11:27:31

PREENCHIDO CONFORME MANUAL DE DEMONSTRATIVOS FISCAIS, 10ª EDIÇÃO (MF-STN).

www.simp

Usuário: SCP | Data: 10/03/2021 11:27:31.00 | SIAFIC: SCP20H / Ver: 20.23.00 / File: SCP\_RGF2.PRG



Estado do Piauí  
 PREFEITURA MUNICIPAL DE SÃO LUÍS DO PIAUÍ  
 CNPJ: 01.519.467/0001-05  
 Período: JANEIRO a DEZEMBRO/2020

RELATÓRIO DE GESTÃO FISCAL  
 GARANTIAS E CONTRAGARANTIAS DE VALORES  
 ORÇAMENTOS FISCAL E DA SEGURIDADE SOCIAL  
 LRF, Art 55, inciso I, alínea "c" e art 40, § 1º  
 ANEXO III

GARANTIAS CONCEDIDAS	SALDO DO EXERCÍCIO ANTERIOR	SALDO DO EXERCÍCIO DE 2020		
		Até o 1º Quadrim.	Até o 2º Quadrim.	Até o 3º Quadrim.
AOS ESTADOS (I)	0,00	0,00	0,00	0,00
Em Operações de Crédito Externas	0,00	0,00	0,00	0,00
Em Operações de Crédito Internas	0,00	0,00	0,00	0,00
AOS MUNICÍPIOS (II)	0,00	0,00	0,00	0,00
Em Operações de Crédito Externas	0,00	0,00	0,00	0,00
Em Operações de Crédito Internas	0,00	0,00	0,00	0,00
ÀS ENTIDADES CONTROLADAS (III)	0,00	0,00	0,00	0,00
Em Operações de Crédito Externas	0,00	0,00	0,00	0,00
Em Operações de Crédito Internas	0,00	0,00	0,00	0,00
POR MEIO DE FUNDOS E PROGRAMAS (IV)	0,00	0,00	0,00	0,00
<b>TOTAL GARANTIAS CONCEDIDAS (V) = (I + II + III + IV)</b>	<b>0,00</b>	<b>0,00</b>	<b>0,00</b>	<b>0,00</b>
RECEITA CORRENTE LÍQUIDA - RCL (VI)	10.462.063,73	11.150.596,62	11.320.590,00	11.705.378,90
(-) Transferências Obrigatórias da União relativas às Emendas Individuais (art. 166-A, § 1º, da CF) (VII)	0,00	0,00	0,00	0,00
<b>(=) RECEITA CORRENTE LÍQUIDA AJUSTADA PARA CÁLCULO DOS LIMITES DE ENDIVIDAMENTO (VIII) = (VI - VII)</b>	<b>10.462.063,73</b>	<b>11.150.596,62</b>	<b>11.320.590,00</b>	<b>11.705.378,90</b>
% do TOTAL DAS GARANTIAS sobre a RCL AJUSTADA (V/VIII)	0,00	0,00	0,00	0,00
LIMITE DEFINIDO POR RESOLUÇÃO DO SENADO FEDERAL 22.00%	2.301.654,02	2.453.131,26	2.490.529,80	2.575.183,36
LIMITE DE ALERTA (inciso III do §1º art. 59 da LRF) 19.80%	2.071.488,62	2.207.818,13	2.241.476,82	2.317.665,02

CONTRAGARANTIAS RECEBIDAS	SALDO DO EXERCÍCIO ANTERIOR	SALDO DO EXERCÍCIO DE 2020		
		Até o 1º Quadrim.	Até o 2º Quadrim.	Até o 3º Quadrim.
AOS ESTADOS (I)	0,00	0,00	0,00	0,00
Em Operações de Crédito Externas	0,00	0,00	0,00	0,00
Em Operações de Crédito Internas	0,00	0,00	0,00	0,00
AOS MUNICÍPIOS (II)	0,00	0,00	0,00	0,00
Em Operações de Crédito Externas	0,00	0,00	0,00	0,00
Em Operações de Crédito Internas	0,00	0,00	0,00	0,00
ÀS ENTIDADES CONTROLADAS (III)	0,00	0,00	0,00	0,00
Em Operações de Crédito Externas	0,00	0,00	0,00	0,00
Em Operações de Crédito Internas	0,00	0,00	0,00	0,00
EM GARANTIAS POR MEIO DE FUNDOS E PROGRAMAS (XII)	0,00	0,00	0,00	0,00
<b>TOTAL CONTRAGARANTIAS RECEBIDAS (XIII) = (IX + X + XI + XII)</b>	<b>0,00</b>	<b>0,00</b>	<b>0,00</b>	<b>0,00</b>

MEDIDAS CORRETIVAS:

FONTE: Sistema.....: Scp20H(Sistema de Contabilidade Pública)-www.simplesinformatica.com  
 Unidade Responsável: SETOR DE CONTABILIDADE  
 Data da Emissão.....: 10/03/2021, 11:27:48

PREENCHIDO CONFORME MANUAL DE DEMONSTRATIVOS FISCAIS, 10ª EDIÇÃO (MF-STN).

www.simplesinformatica.



Estado do Piauí  
PREFEITURA MUNICIPAL DE SAO LUIS DO PIAUI  
CNPJ: 01.519.467/0001-05  
Período: JANEIRO a DEZEMBRO/2020

RELATÓRIO DE GESTÃO FISCAL  
OPERAÇÃO DE CRÉDITOS - ANEXO IV  
ORÇAMENTOS FISCAL E DA SEGURIDADE SOCIAL  
LRF, Art. 55, inc. I, alí. "d" e Inc. III, alí. "c"

OPERAÇÕES DE CRÉDITO	-----VALOR REALIZADO-----	
	No Quadrimestre de Referência	Até o Quadrimestre de Referência (a)
Mobiliária	0,00	0,00
Interna	0,00	0,00
Externa	0,00	0,00
Contratual	0,00	0,00
Interna	0,00	0,00
Empréstimos	0,00	0,00
Aquisição Financiada de Bens e Arrendamento Mercantil Financeiro	0,00	0,00
Antecipação de Receita pela Venda a Termo de Bens e Serviços	0,00	0,00
Assunção, Reconhecimento e Confissão de Dívidas (LRF, art. 29, § 1º)	0,00	0,00
Operações de crédito não sujeitas ao limite para fins de contratação (I)	0,00	0,00
Externa	0,00	0,00
Empréstimos	0,00	0,00
Aquisição Financiada de Bens e Arrendamento Mercantil Financeiro	0,00	0,00
Antecipações de Receitas pela Venda a Termo de Bens e Serviços	0,00	0,00
Assunção, Reconhecimento e Confissão de Dívidas (LRF, art. 29, § 1º)	0,00	0,00
Operações de crédito não sujeitas ao limite para fins de contratação (II)	0,00	0,00
<b>TOTAL (III)</b>	<b>0,00</b>	<b>0,00</b>


APURAÇÃO DO CUMPRIMENTO DOS LIMITES	VALOR	% SOBRE A RCL
RECEITA CORRENTE LÍQUIDA - RCL (IV)	11.705.378,90	-----
(-) Transferências obrigatórias da União relativas às emendas individuais (§ 1º, art. 166-A da CF) (V)	0,00	-----
RECEITA CORRENTE LÍQUIDA AJUSTADA PARA CÁLCULO DOS LIMITES DE ENDIVIDAMENTO (VI) = (IV - V)	11.705.378,90	-----
OPERAÇÕES VEDADAS (VII)	0,00	0,00%
TOTAL CONSIDERADO PARA FINS DA APURAÇÃO DO CUMPRIMENTO DO LIMITE (VIII) = (IIIa + V - Ia - IIa)	0,00	0,00%
LIMITE GERAL DEFINIDO POR RESOLUÇÃO DO SENADO FEDERAL PARA AS OPERAÇÕES DE CRÉDITO INTERNAS E EXTERNAS	1.872.860,62	16,00%
LIMITE DE ALERTA (inciso III do §1º do art. 59 da LRF)	1.685.574,56	14,40%
OPERAÇÕES DE CRÉDITO POR ANTECIPAÇÃO DA RECEITA ORÇAMENTÁRIA	0,00	0,00%
LIMITE DEFINIDO POR RESOLUÇÃO DO SENADO FEDERAL PARA AS OPERAÇÕES DE CRÉDITO POR ANTECIPAÇÃO DA RECEITA ORÇAMENTÁRIA	819.376,52	7,00%

OUTRAS APURAÇÕES QUE INTEGRAM A DÍVIDA CONSOLIDADA	VALOR REALIZADO	
	No Quadrimestre de Referência	Até o Quadrimestre de Referência (a)
Parcelamentos de Dívidas	0,00	0,00
Tributos	0,00	0,00
Contribuições Previdenciárias	0,00	0,00
FGTS	0,00	0,00
Operações de reestruturação e recomposição do principal de dívidas	0,00	0,00

FONTE: Sistema.....: Scp20H(Sistema de Contabilidade Pública)-www.simplesinformatica.com  
Unidade Responsável: SETOR DE CONTABILIDADE  
Data da Emissão.....: 10/03/2021, 11:28:09

PREENCHIDO CONFORME MANUAL DE DEMONSTRATIVOS FISCAIS, 10ª EDIÇÃO (MF-STN).

www.simplesinformatica.com

 Estado do Piauí PREFEITURA MUNICIPAL DE SAO LUIS DO PIAUI CNPJ: 01.519.467/0001-05 PODER EXECUTIVO Período: Até Dezembro / 2020	RELATÓRIO DE GESTÃO FISCAL DISPONIBILIDADE DE CAIXA E RESTOS A PAGAR- ANEXO V ORÇAMENTOS FISCAL E DA SEGURIDADE SOCIAL LRF, Art. 55, inciso III, alínea "a"										
	OBRIGAÇÕES FINANCEIRAS					INSUFICIÊNCIA/ DISPONIBILIDADE					EMPENHADOS NÃO/ DISPONIBILIDADE
	Restos a Pagar Liquidados e		Restos a Pagar		Demais	FINANCEIRA	DE CAIXA LÍQUIDA	RESTOS A PAGAR	LIQUIDADOS	DE CAIXA LÍQUIDA	DE CAIXA LÍQUIDA
	[DISPONIBILIDADE]	Não Pagos	Empenhados e	Demais	VERIFICADA NO	DA (ANTES DA	EMPENHADOS E	CANCELADOS	(APÓS A INSCRI	ÇÃO EM RAP NÃO	PROCESSADOS

IDENTIFICAÇÃO DOS RECURSOS	[DISPONIBILIDADE]		Não Pagos		Empenhados e	Demais	FINANCEIRA	DE CAIXA LÍQUIDA	RESTOS A PAGAR	LIQUIDADOS	DE CAIXA LÍQUIDA	DE CAIXA LÍQUIDA
	DE CAIXA BRUTA	De Exercícios	Anteriores	Do Exercício	de Exercício	Anteriores	PÚBLICO	RESTOS A PAGAR	LIQUIDADOS	DO EXERCÍCIO	INSUFICIÊNCIA	DO EXERCÍCIO
	(a)	(b)	(c)	(d)	(e)	(F)	g=a-(b+c+d+e)-f	(h)	FINANCEIRA	(i)	(j) = (g - h)	
<b>TOTAL DOS RECURSOS NÃO VINCULADOS (I)</b>	<b>5.026,67</b>	<b>121.115,98</b>	<b>137.947,85</b>	<b>48.624,45</b>	<b>490.198,79</b>	<b>0,00</b>	<b>-792.860,40</b>	<b>16.515,00</b>	<b>0,00</b>	<b>-809.375,40</b>		
001-Recursos Ordinários	5.026,67	121.115,98	137.947,85	48.624,45	490.198,79	0,00	-792.860,40	16.515,00	0,00	-809.375,40		
<b>TOTAL DOS RECURSOS VINCULADOS (II)</b>	<b>399.868,54</b>	<b>108.729,38</b>	<b>73.627,08</b>	<b>143.779,29</b>	<b>401.533,98</b>	<b>0,00</b>	<b>-327.801,19</b>	<b>-2.102,00</b>	<b>0,00</b>	<b>-325.699,19</b>		
116-Transferências do FUNDEB - Exceto Complementação da Uni	88,16	83.004,57	59.676,98	3.739,00	143.546,46	0,00	-289.878,85	0,00	0,00	-289.878,85		
117-Transferências do FUNDEB - Complementação da União	0,00	20.345,27	0,05	0,00	94.569,63	0,00	-114.914,95	0,00	0,00	-114.914,95		
120-Transferência do Salário - Educação	79,48	0,00	0,00	0,00	3.264,42	0,00	-3.184,94	0,00	0,00	-3.184,94		
122-Transf. de Recursos do FNDE Referentes ao Programa Naci	3.516,77	0,00	0,00	0,00	0,00	0,00	3.516,77	0,00	0,00	3.516,77		
123-Transf. de Recursos do FNDE Referentes ao Programa Naci	4,68	0,00	0,00	0,00	0,00	0,00	4,68	0,00	0,00	4,68		
124-Outras Transferências de Recursos do FNDE	834,67	0,00	0,00	0,00	353,45	0,00	481,22	0,00	0,00	481,22		
125-Transf. de Convênios ou de Contratos de Repasse vincula	310,06	0,00	0,00	0,00	0,00	0,00	310,06	0,00	0,00	310,06		
213-Transf. Fundo a Fundo de Recursos do SUS provenientes d	33,01	1.584,42	0,00	0,00	4.652,06	0,00	-6.203,47	0,00	0,00	-6.203,47		
214-Transf. Fundo a Fundo de Recursos do SUS provenientes d	55.024,23	2.894,07	13.950,05	3.689,50	113.601,87	0,00	-79.111,26	17.737,00	0,00	-96.848,26		
311-Transf. de Recursos do Fundo Nacional de Assistência So	2.663,57	0,00	0,00	0,00	25.407,66	0,00	-22.744,09	0,00	0,00	-22.744,09		
510-Outras Transferências de Convênios da União	332.894,79	0,00	0,00	136.350,79	13.725,24	0,00	182.818,76	-19.839,00	0,00	202.657,76		
610-Contribuição de Intervenção no Domínio Econômico - CIDE	0,22	0,00	0,00	0,00	2.413,19	0,00	-2.412,97	0,00	0,00	-2.412,97		
620-Contribuição para o Custeio do Serviço de Iluminação Pú	4.409,20	901,05	0,00	0,00	0,00	0,00	3.508,15	0,00	0,00	3.508,15		
990-Outras Destinações Vinculadas de Recursos	9,70	0,00	0,00	0,00	0,00	0,00	9,70	0,00	0,00	9,70		
<b>TOTAL (III) = ( I + II )</b>	<b>404.895,21</b>	<b>229.845,36</b>	<b>211.574,93</b>	<b>192.403,74</b>	<b>891.732,77</b>	<b>0,00</b>	<b>-1.120.661,59</b>	<b>14.413,00</b>	<b>0,00</b>	<b>-1.135.074,59</b>		
<b>REGIME PRÓPRIO DE PREVIDÊNCIA DOS SERVIDORES</b>	<b>0,00</b>	<b>0,00</b>	<b>0,00</b>	<b>0,00</b>	<b>0,00</b>	<b>0,00</b>	<b>0,00</b>	<b>0,00</b>	<b>0,00</b>	<b>0,00</b>	<b>0,00</b>	<b>0,00</b>

FONTE: Sistema.....: Scp20H(Sistema de Contabilidade Pública)-www.simplesinformatica.com  
 Unidade Responsável: SETOR DE CONTABILIDADE  
 Data da Emissão.....: 10/03/2021, 11:28:30

PREENCHIDO CONFORME MANUAL DE DEMONSTRATIVOS FISCAIS, 9ª EDIÇÃO (ME-STN). www.simplesinformatica.com  
 Usuário: SCP | Data: 10/03/2021 11:28:30.00 | SIAFIC: SCP20H / Ver: 20.23.00 / File: SCP\_RGF5.PRG

 Estado do Piauí PREFEITURA MUNICIPAL DE SAO LUIS DO PIAUI CNPJ: 01.519.467/0001-05 DEMONSTRATIVO CONSOLIDADO DA DESPESA DE CAIXA E DOS RESTOS A PAGAR Período: Até Dezembro / 2020	RELATÓRIO DE GESTÃO FISCAL CONSOLIDADO DISPONIBILIDADE DE CAIXA E RESTOS A PAGAR- ANEXO V ORÇAMENTOS FISCAL E DA SEGURIDADE SOCIAL LRF, Art. 55, inciso III, alínea "a"										
	OBRIGAÇÕES FINANCEIRAS					INSUFICIÊNCIA/ DISPONIBILIDADE					EMPENHADOS NÃO/ DISPONIBILIDADE
	Restos a Pagar Liquidados e		Restos a Pagar		Demais	FINANCEIRA	DE CAIXA LÍQUIDA	RESTOS A PAGAR	LIQUIDADOS	DE CAIXA LÍQUIDA	DE CAIXA LÍQUIDA
	[DISPONIBILIDADE]	Não Pagos	Empenhados e	Demais	VERIFICADA NO	DA (ANTES DA	EMPENHADOS E	CANCELADOS	(APÓS A INSCRI	ÇÃO EM RAP NÃO	PROCESSADOS

IDENTIFICAÇÃO DOS RECURSOS	[DISPONIBILIDADE]		Não Pagos		Empenhados e	Demais	FINANCEIRA	DE CAIXA LÍQUIDA	RESTOS A PAGAR	LIQUIDADOS	DE CAIXA LÍQUIDA	DE CAIXA LÍQUIDA
	DE CAIXA BRUTA	De Exercícios	Anteriores	Do Exercício	de Exercício	Anteriores	PÚBLICO	RESTOS A PAGAR	LIQUIDADOS	DO EXERCÍCIO	INSUFICIÊNCIA	DO EXERCÍCIO
	(a)	(b)	(c)	(d)	(e)	(F)	g=a-(b+c+d+e)-f	(h)	FINANCEIRA	(i)	(j) = (g - h)	
<b>TOTAL DOS RECURSOS NÃO VINCULADOS (I)</b>	<b>5.026,67</b>	<b>121.115,98</b>	<b>137.947,85</b>	<b>48.624,45</b>	<b>490.198,79</b>	<b>0,00</b>	<b>-792.860,40</b>	<b>16.515,00</b>	<b>0,00</b>	<b>-809.375,40</b>		
001-Recursos Ordinários	5.026,67	121.115,98	137.947,85	48.624,45	490.198,79	0,00	-792.860,40	16.515,00	0,00	-809.375,40		
<b>TOTAL DOS RECURSOS VINCULADOS (II)</b>	<b>399.868,54</b>	<b>108.729,38</b>	<b>73.627,08</b>	<b>143.779,29</b>	<b>401.533,98</b>	<b>0,00</b>	<b>-327.801,19</b>	<b>-2.102,00</b>	<b>0,00</b>	<b>-325.699,19</b>		
116-Transferências do FUNDEB - Exceto Complementação da Uni	88,16	83.004,57	59.676,98	3.739,00	143.546,46	0,00	-289.878,85	0,00	0,00	-289.878,85		
117-Transferências do FUNDEB - Complementação da União	0,00	20.345,27	0,05	0,00	94.569,63	0,00	-114.914,95	0,00	0,00	-114.914,95		
120-Transferência do Salário - Educação	79,48	0,00	0,00	0,00	3.264,42	0,00	-3.184,94	0,00	0,00	-3.184,94		
122-Transf. de Recursos do FNDE Referentes ao Programa Naci	3.516,77	0,00	0,00	0,00	0,00	0,00	3.516,77	0,00	0,00	3.516,77		
123-Transf. de Recursos do FNDE Referentes ao Programa Naci	4,68	0,00	0,00	0,00	0,00	0,00	4,68	0,00	0,00	4,68		
124-Outras Transferências de Recursos do FNDE	834,67	0,00	0,00	0,00	353,45	0,00	481,22	0,00	0,00	481,22		
125-Transf. de Convênios ou de Contratos de Repasse vincula	310,06	0,00	0,00	0,00	0,00	0,00	310,06	0,00	0,00	310,06		
213-Transf. Fundo a Fundo de Recursos do SUS provenientes d	33,01	1.584,42	0,00	0,00	4.652,06	0,00	-6.203,47	0,00	0,00	-6.203,47		
214-Transf. Fundo a Fundo de Recursos do SUS provenientes d	55.024,23	2.894,07	13.950,05	3.689,50	113.601,87	0,00	-79.111,26	17.737,00	0,00	-96.848,26		
311-Transf. de Recursos do Fundo Nacional de Assistência So	2.663,57	0,00	0,00	0,00	25.407,66	0,00	-22.744,09	0,00	0,00	-22.744,09		
510-Outras Transferências de Convênios da União	332.894,79	0,00	0,00	136.350,79	13.725,24	0,00	182.818,76	-19.839,00	0,00	202.657,76		
610-Contribuição de Intervenção no Domínio Econômico - CIDE	0,22	0,00	0,00	0,00	2.413,19	0,00	-2.412,97	0,00	0,00	-2.412,97		
620-Contribuição para o Custeio do Serviço de Iluminação Pú	4.409,20	901,05	0,00	0,00	0,00	0,00	3.508,15	0,00	0,00	3.508,15		
990-Outras Destinações Vinculadas de Recursos	9,70	0,00	0,00	0,00	0,00	0,00	9,70	0,00	0,00	9,70		
<b>TOTAL (III) = ( I + II )</b>	<b>404.895,21</b>	<b>229.845,36</b>	<b>211.574,93</b>	<b>192.403,74</b>	<b>891.732,77</b>	<b>0,00</b>	<b>-1.120.661,59</b>	<b>14.413,00</b>	<b>0,00</b>	<b>-1.135.074,59</b>		
<b>REGIME PRÓPRIO DE PREVIDÊNCIA DOS SERVIDORES</b>	<b>0,00</b>	<b>0,00</b>	<b>0,00</b>	<b>0,00</b>	<b>0,00</b>	<b>0,00</b>	<b>0,00</b>	<b>0,00</b>	<b>0,00</b>	<b>0,00</b>	<b>0,00</b>	<b>0,00</b>

FONTE: Sistema.....: Scp20H(Sistema de Contabilidade Pública)-www.simplesinformatica.com  
 Unidade Responsável: SETOR DE CONTABILIDADE  
 Data da Emissão.....: 10/03/2021, 11:28:56

PREENCHIDO CONFORME MANUAL DE DEMONSTRATIVOS FISCAIS, 9ª EDIÇÃO (ME-STN). www.simplesinformatica.com  
 Usuário: SCP | Data: 10/03/2021 11:28:56.00 | SIAFIC: SCP20H / Ver: 20.23.00 / File: SCP\_RGF5.PRG

**SÃO LUÍS DO PIAUÍ**

**LRF: Publicações obrigatórias**



Estado do Piauí  
PREFEITURA MUNICIPAL DE SAO LUIS DO PIAUI  
CNPJ: 01.519.467/0001-05  
PODER EXECUTIVO  
RELATÓRIO DE GESTÃO FISCAL  
ORÇAMENTOS FISCAL E DA SEGURIDADE SOCIAL  
DEMONSTRATIVO SIMPLIFICADO DO RELATÓRIO DE GESTÃO FISCAL  
Período: JAN/2020 A DEZ/2020

LRF, art. 48 - Anexo 6

RECEITA CORRENTE LÍQUIDA	Valor Até o Bimestre
Receita Corrente Líquida	11.705.378,90
Receita Corrente Líquida Ajustada para Cálculo dos Limites de Endividamento	11.705.378,90
Receita Corrente Líquida Ajustada para Cálculo dos Limites de Despesa com Pessoal	11.705.378,90

DESPESA COM PESSOAL	Valor	% SOBRE A RCL
Despesa Total com Pessoal - DTP	4.934.411,39	42,16
Limite Máximo (incisos I, II e III, art. 20 da LRF) - 54%	6.320.904,61	54,00
Limite Prudencial (parágrafo único, art. 22 da LRF) - 51,30%	6.004.859,38	51,30
Limite de Alerta (inciso II do § 1º, art. 59 da LRF) - 48,60%	5.688.814,15	48,60

DÍVIDA CONSOLIDADA	Valor	% SOBRE A RCL
Dívida Consolidada Líquida	209.711,86	1,79
Limite Definido por Resolução do Senado Federal 120 %	14.046.454,68	120,00

GARANTIAS DE VALORES	Valor	% SOBRE A RCL
Total das Garantias Concedidas	0,00	0,00
Limite Definido por Resolução do Senado Federal	2.575.183,36	22,00

OPERAÇÕES DE CRÉDITO	Valor	% SOBRE A RCL
Operações de Crédito Internas e Externas	0,00	0,00
Limite Definido pelo Senado Federal para Operações de Crédito Externas e Internas	1.872.860,62	16,00
Operações de Crédito por Antecipação da Receita	0,00	0,00
Limite Definido pelo Senado Federal para Operações de Crédito por Antecipação da Receita	819.376,52	7,00

RESTOS A PAGAR	DISPONIBILIDADE DE CAIXA	
	INSCRIÇÃO EM RESTOS A PAGAR NÃO PROCESSADOS DO EXERCÍCIO	LÍQUIDA (ANTES DA INSCRIÇÃO EM RESTOS A PAGAR NÃO PROCESSADOS)
Valor Total	14.413,00	-1.120.661,59

FONTE: Sistema.....: Scp20H(Sistema de Contabilidade Pública)-www.simplesinformatica.com  
Unidade Responsável: SETOR DE CONTABILIDADE  
Data da Emissão.....: 10/03/2021, 11:29:22

PREENCHIDO CONFORME MANUAL DE DEMONSTRATIVOS FISCAIS, 10ª EDIÇÃO (MF-STN). www.simplesinformati.

Usuário: SCP | Data: 10/03/2021 11:29:22.00 | SIAFIC: SCP20H / Ver: 20.23.00 / File: SCP\_RGF6.PRG



Estado do Piauí  
PREFEITURA MUNICIPAL DE SAO LUIS DO PIAUI  
CNPJ: 01.519.467/0001-05  
PODER EXECUTIVO  
RELATÓRIO DE GESTÃO FISCAL  
ORÇAMENTOS FISCAL E DA SEGURIDADE SOCIAL  
DEMONSTRATIVO CONSOLIDADO SIMPLIFICADO DO RELATÓRIO DE GESTÃO FISCAL  
Período: JAN/2020 A DEZ/2020

LRF, art. 48 - Anexo 6

RECEITA CORRENTE LÍQUIDA	Valor Até o Bimestre
Receita Corrente Líquida	11.705.378,90
Receita Corrente Líquida Ajustada para Cálculo dos Limites de Endividamento	23.410.757,80
Receita Corrente Líquida Ajustada para Cálculo dos Limites de Despesa com Pessoal	11.705.378,90

DESPESA COM PESSOAL	Valor	% SOBRE A RCL
Despesa Total com Pessoal - DTP	5.302.629,81	45,30
Limite Máximo (incisos I, II e III, art. 20 da LRF) - 60%	7.023.227,34	60,00
Limite Prudencial (parágrafo único, art. 22 da LRF) - 57,00%	6.672.065,97	57,00
Limite de Alerta (inciso II do § 1º, art. 59 da LRF) - 54,00%	6.320.904,61	54,00

DÍVIDA CONSOLIDADA	Valor	% SOBRE A RCL
Dívida Consolidada Líquida	209.711,86	0,90
Limite Definido por Resolução do Senado Federal 120 %	28.092.909,36	120,00

GARANTIAS DE VALORES	Valor	% SOBRE A RCL
Total das Garantias Concedidas	0,00	0,00
Limite Definido por Resolução do Senado Federal	5.150.366,72	22,00

OPERAÇÕES DE CRÉDITO	Valor	% SOBRE A RCL
Operações de Crédito Internas e Externas	0,00	0,00
Limite Definido pelo Senado Federal para Operações de Crédito Externas e Internas	3.745.721,25	16,00
Operações de Crédito por Antecipação da Receita	0,00	0,00
Limite Definido pelo Senado Federal para Operações de Crédito por Antecipação da Receita	1.638.753,05	7,00

RESTOS A PAGAR	DISPONIBILIDADE DE CAIXA	
	INSCRIÇÃO EM RESTOS A PAGAR NÃO PROCESSADOS DO EXERCÍCIO	LÍQUIDA (ANTES DA INSCRIÇÃO EM RESTOS A PAGAR NÃO PROCESSADOS)
Valor Total	14.413,00	-1.120.661,59

FONTE: Sistema.....: Scp20H(Sistema de Contabilidade Pública)-www.simplesinformatica.com  
Unidade Responsável: SETOR DE CONTABILIDADE  
Data da Emissão.....: 10/03/2021, 11:29:40

PREENCHIDO CONFORME MANUAL DE DEMONSTRATIVOS FISCAIS, 10ª EDIÇÃO (MF-STN). www.simplesinformati.

Usuário: SCP | Data: 10/03/2021 11:29:40.00 | SIAFIC: SCP20H / Ver: 20.23.00 / File: SCP\_RGF6.PRG

SÃO LUÍS DO PIAUÍ

Publicações  
obrigatórias

**PREFEITURA MUN. DE MARCOS PARENTE**  
ORÇAMENTOS FISCAIS E DA SEGURIDADE SOCIAL  
**RELATÓRIO RESUMIDO DA EXECUÇÃO ORÇAMENTÁRIA**  
DEMONSTRATIVO DA RECEITA DE ALIENAÇÃO DE ATIVOS E APLICAÇÕES DE RECURSOS  
PERÍODO: Janeiro a Dezembro

RREO - ANEXO II (LRF, art. 53, § 1º, inciso III)

R\$ 1

RECEITAS	PREVISÃO ATUALIZADA (a)	RECEITAS REALIZADAS (b)	SALDO A REALIZAR (a-b)
<b>RECEITAS DE ALIENAÇÃO DE ATIVOS (I)</b>	<b>60.000,00</b>	<b>0,00</b>	<b>60.000,00</b>
Receita de Alienação de Bens Móveis	30.000,00	0,00	30.000,00
Receita de Alienação de Bens Imóveis	30.000,00	0,00	30.000,00
Receita de Alienação de Bens Intangíveis	0,00	0,00	0,00
Receita de Rendimentos de Aplicações Financeiras	0,00	0,00	0,00

DESPESAS	DOTAÇÃO ATUALIZADA (d)	DESPESAS EMPENHADAS	DESPESAS LIQUIDADAS	DESPESAS PAGAS (e)	INSCRITAS EM RESTOS A PAGAR NÃO PROCESSADOS	PAGAMENTOS DE RESTOS A PAGAR (f)	SALDO A PAGAR (g)-(d-e)
<b>APLICAÇÃO DOS RECURSOS DA ALIENAÇÃO DE ATIVOS (II)</b>	<b>0,00</b>	<b>0,00</b>	<b>0,00</b>	<b>0,00</b>	<b>0,00</b>	<b>0,00</b>	<b>0,00</b>
Despesas de Capital	0,00	0,00	0,00	0,00	0,00	0,00	0,00
Investimentos	0,00	0,00	0,00	0,00	0,00	0,00	0,00
Inversões Financeiras	0,00	0,00	0,00	0,00	0,00	0,00	0,00
Amortização da Dívida	0,00	0,00	0,00	0,00	0,00	0,00	0,00
Despesas Correntes dos Regimes de Previdência	0,00	0,00	0,00	0,00	0,00	0,00	0,00
Regime Próprio dos Servidores Públicos	0,00	0,00	0,00	0,00	0,00	0,00	0,00


  

RECEITAS	2019 (b)	2020 (f)-(Ie+If)	SALDO ATUAL (g)-(IIe+IIIe)
<b>VALOR (III)</b>	<b>0,00</b>	<b>0,00</b>	<b>0,00</b>

Nota: Durante o exercício, somente as despesas liquidadas são consideradas executadas. No encerramento do exercício, as despesas não liquidadas inscritas em restos a pagar não processados são também consideradas executadas. Dessa forma, para maior transparência, as despesas executadas estão segregadas em:

a) Despesas liquidadas, consideradas aquelas em que houve a entrega do material ou serviço, nos termos do art. 63 da Lei 4.320/64;

b) Despesas empenhadas mas não liquidadas, inscritas em Restos a Pagar não processados, consideradas liquidadas no encerramento do exercício, por força do art. 35, inciso II da Lei 4.320/64.

  
PEDRO NUNES DE SOUSA  
CPF: 00.328.763-20  
PREFEITO MUNICIPAL

  
GLÁUCIO TORRES NUNES  
CPF: 433.046.213-34  
SECRETÁRIO MUNICIPAL DE FINANÇAS E PLANEJAMENTO

  
ANTÔNIO CÉSAR FRANÇA SILVA  
CPF: 895.802.903-00  
CONTROLOADOR GERAL

  
CARDOSO E VAZ ASSESSORIA CONTÁBIL LTDA  
CPF: 17.239.440/0001-07  
CONTADOR CRC/PI 296-2/O



**PREFEITURA MUN. DE MARCOS PARENTE**

**RELATÓRIO RESUMIDO DA EXECUÇÃO ORÇAMENTÁRIA**

**BALANÇO ORÇAMENTÁRIO**

**ORÇAMENTOS FISCAIS E DA SEGURIDADE SOCIAL**

1 of 3

PERÍODO: Janeiro a Dezembro 2020/BIMESTRE Novembro - Dezembro

RREO - ANEXO I (LRF, Art. 52, inciso I, alíneas "a" e "b" do inciso II e § 1º)

RS 1

RECEITAS	PREVISÃO		RECEITAS REALIZADAS				SALDO A REALIZAR (a-o)
	INICIAL	ATUALIZADA (a)	BIMESTRE		JAN A DEZ		
			(b)	(b/a)	(c)	(c/a)	
RECEITAS (EXCETO INTRA-ORÇAMENTÁRIAS) (I)	20.517.280,00	20.517.280,00	3.127.051,33	15,24	15.841.882,61	77,21	4.675.397,39
RECEITAS CORRENTES	18.132.770,00	18.935.828,81	3.127.051,33	16,51	15.841.882,61	83,66	3.093.946,20
IMPOSTOS, TAXAS E CONTRIBUIÇÕES DE MELHORIA	345.000,00	375.552,51	231.138,98	61,55	348.551,25	92,81	27.001,26
Impostos	320.000,00	350.552,51	227.125,39	64,79	335.568,81	95,73	14.983,70
Taxas	20.000,00	20.000,00	4.013,59	20,07	12.982,44	64,91	7.017,56
Contribuição de Melhoria	5.000,00	5.000,00	0,00	0,00	0,00	0,00	5.000,00
CONTRIBUIÇÕES	71.500,00	71.500,00	55.447,34	77,55	55.447,34	77,55	16.052,66
Contribuições Sociais	0,00	0,00	0,00	0,00	0,00	0,00	0,00
Contribuições Econômicas	0,00	0,00	0,00	0,00	0,00	0,00	0,00
Contribuições para Entidades Privadas de Serviço Social e de Formação Profissional	0,00	0,00	0,00	0,00	0,00	0,00	0,00
Contribuição para o Custeio do Serviço de Iluminação Pública	71.500,00	71.500,00	55.447,34	77,55	55.447,34	77,55	16.052,66
RECEITA PATRIMONIAL	168.000,00	168.996,88	1.169,69	0,69	15.754,87	9,32	153.242,01
Exploração do Patrimônio Imobiliário do Estado	0,00	0,00	0,00	0,00	0,00	0,00	0,00
Valores Mobiliários	163.000,00	163.996,88	1.169,69	0,71	15.754,87	9,61	148.242,01
Delegação de Serviços Públicos Mediante Concessão, Permissão, Autorização ou Licença	0,00	0,00	0,00	0,00	0,00	0,00	0,00
Exploração de Recursos Naturais	0,00	0,00	0,00	0,00	0,00	0,00	0,00
Exploração do Patrimônio Intangível	0,00	0,00	0,00	0,00	0,00	0,00	0,00
Cessão de Direitos	0,00	0,00	0,00	0,00	0,00	0,00	0,00
Demais Receitas Patrimoniais	5.000,00	5.000,00	0,00	0,00	0,00	0,00	5.000,00
RECEITA AGROPECUÁRIA	5.000,00	5.000,00	0,00	0,00	0,00	0,00	5.000,00
RECEITA INDUSTRIAL	5.000,00	5.000,00	0,00	0,00	0,00	0,00	5.000,00
RECEITA DE SERVIÇOS	35.000,00	35.000,00	0,00	0,00	0,00	0,00	35.000,00
Serviços Administrativos e Comerciais Gerais	35.000,00	35.000,00	0,00	0,00	0,00	0,00	35.000,00
Serviços e Atividades Referentes à Navegação e ao Transporte	0,00	0,00	0,00	0,00	0,00	0,00	0,00
Serviços e Atividades referentes à Saúde	0,00	0,00	0,00	0,00	0,00	0,00	0,00
Serviços e Atividades Financeiras	0,00	0,00	0,00	0,00	0,00	0,00	0,00
Outros Serviços	0,00	0,00	0,00	0,00	0,00	0,00	0,00
TRANSFERÊNCIAS CORRENTES	17.095.580,00	17.867.089,42	2.807.294,84	15,71	15.369.750,60	86,02	2.497.338,82
Transferências da União e de suas Entidades	12.366.700,00	12.995.792,14	1.948.826,18	15,00	11.230.435,69	86,42	1.765.356,45
Transferências dos Estados e do Distrito Federal e de suas Entidades	1.513.880,00	1.656.297,28	200.258,99	12,09	996.031,60	60,14	660.265,68
Transferências dos Municípios e de suas Entidades	0,00	0,00	0,00	0,00	0,00	0,00	0,00
Transferências de Instituições Privadas	0,00	0,00	0,00	0,00	0,00	0,00	0,00
Transferências de Outras Instituições Públicas	3.215.000,00	3.215.000,00	658.209,67	20,47	3.143.283,31	97,77	71.716,69
Transferências do Exterior	0,00	0,00	0,00	0,00	0,00	0,00	0,00
Transferências de Pessoas Físicas	0,00	0,00	0,00	0,00	0,00	0,00	0,00
Transferências Provenientes de Depósitos Não Identificados	0,00	0,00	0,00	0,00	0,00	0,00	0,00
OUTRAS RECEITAS CORRENTES	407.690,00	407.690,00	32.000,48	7,85	52.378,55	12,85	355.311,45
Multas Administrativas, Contratuais e Judiciais	0,00	0,00	0,00	0,00	0,00	0,00	0,00
Indenizações, Restituições e Ressarcimentos	0,00	0,00	0,00	0,00	0,00	0,00	0,00
Bens, Direitos e Valores Incorporados ao Patrimônio Público	0,00	0,00	0,00	0,00	0,00	0,00	0,00
Demais Receitas Correntes	407.690,00	407.690,00	32.000,48	7,85	52.378,55	12,85	355.311,45
RECEITAS DE CAPITAL	2.384.510,00	1.581.451,19	0,00	0,00	0,00	0,00	1.581.451,19
OPERAÇÕES DE CRÉDITO	0,00	0,00	0,00	0,00	0,00	0,00	0,00
Operações de Crédito - Mercado Interno	0,00	0,00	0,00	0,00	0,00	0,00	0,00
Operações de Crédito - Mercado Externo	0,00	0,00	0,00	0,00	0,00	0,00	0,00
ALIENAÇÃO DE BENS	60.000,00	60.000,00	0,00	0,00	0,00	0,00	60.000,00
Alienação de Bens Móveis	30.000,00	30.000,00	0,00	0,00	0,00	0,00	30.000,00
Alienação de Bens Imóveis	30.000,00	30.000,00	0,00	0,00	0,00	0,00	30.000,00
Alienação de Bens Intangíveis	0,00	0,00	0,00	0,00	0,00	0,00	0,00
AMORTIZAÇÕES DE EMPRÉSTIMOS	0,00	0,00	0,00	0,00	0,00	0,00	0,00
TRANSFERÊNCIAS DE CAPITAL	2.324.510,00	1.521.451,19	0,00	0,00	0,00	0,00	1.521.451,19
Transferências da União e de suas Entidades	2.054.510,00	1.251.451,19	0,00	0,00	0,00	0,00	1.251.451,19
Transferências dos Estados e do Distrito Federal e de suas Entidades	270.000,00	270.000,00	0,00	0,00	0,00	0,00	270.000,00
Transferências dos Municípios e de suas Entidades	0,00	0,00	0,00	0,00	0,00	0,00	0,00
Transferências de Instituições Privadas	0,00	0,00	0,00	0,00	0,00	0,00	0,00
Transferências de Outras Instituições Públicas	0,00	0,00	0,00	0,00	0,00	0,00	0,00
Transferências do Exterior	0,00	0,00	0,00	0,00	0,00	0,00	0,00
Transferências de Pessoas Físicas	0,00	0,00	0,00	0,00	0,00	0,00	0,00
Transferências Provenientes de Depósitos Não Identificados	0,00	0,00	0,00	0,00	0,00	0,00	0,00
OUTRAS RECEITAS DE CAPITAL	0,00	0,00	0,00	0,00	0,00	0,00	0,00
Integralização do Capital Social	0,00	0,00	0,00	0,00	0,00	0,00	0,00
Remuneração das Disponibilidades do Tesouro	0,00	0,00	0,00	0,00	0,00	0,00	0,00
Resgate de Títulos do Tesouro	0,00	0,00	0,00	0,00	0,00	0,00	0,00
Demais Receitas de Capital	0,00	0,00	0,00	0,00	0,00	0,00	0,00
RECEITAS (INTRA-ORÇAMENTÁRIAS) (II)	0,00	0,00	0,00	0,00	0,00	0,00	0,00
SUBTOTAL DAS RECEITAS (III) = (I + II)	20.517.280,00	20.517.280,00	3.127.051,33	15,24	15.841.882,61	77,21	4.675.397,39
OPERAÇÕES DE CRÉDITO / REFINANCIAMENTO (IV)	0,00	0,00	0,00	0,00	0,00	0,00	0,00
Operações de Crédito - Mercado Interno	0,00	0,00	0,00	0,00	0,00	0,00	0,00

MARCOS PARENTE - PI

LRF: Publicações Obrigatórias

**PREFEITURA MUN. DE MARCOS PARENTE**

**RELATÓRIO RESUMIDO DA EXECUÇÃO ORÇAMENTÁRIA**

**BALANÇO ORÇAMENTÁRIO**

**ORÇAMENTOS FISCAIS E DA SEGURIDADE SOCIAL**

2 of 3

PERÍODO: Janeiro a Dezembro 2020/BIMESTRE Novembro - Dezembro

RREO - ANEXO I (LRF, Art. 52, inciso I, alíneas "a" e "b" do inciso II e § 1º)

RS I

RECEITAS	PREVISÃO INICIAL	PREVISÃO ATUALIZADA (a)	RECEITAS REALIZADAS				SALDO A REALIZAR (a-c)
			BIMESTRE (b)	% (b/a)	JAN A DEZ (c)	% (c/a)	
Mobiliária	0,00	0,00	0,00	0,00	0,00	0,00	0,00
Contratual	0,00	0,00	0,00	0,00	0,00	0,00	0,00
Operações de Crédito - Mercado Externo	0,00	0,00	0,00	0,00	0,00	0,00	0,00
Mobiliária	0,00	0,00	0,00	0,00	0,00	0,00	0,00
Contratual	0,00	0,00	0,00	0,00	0,00	0,00	0,00
<b>TOTAL DAS RECEITAS (V) = (III + IV)</b>	<b>20.517.280,00</b>	<b>20.517.280,00</b>	<b>3.127.051,33</b>	<b>15,24</b>	<b>15.841.882,61</b>	<b>77,21</b>	<b>4.675.397,39</b>
<b>DÉFICIT (VI)</b>							<b>0,00</b>
<b>TOTAL COM DÉFICIT (VII) = (V + VI)</b>	<b>20.517.280,00</b>	<b>20.517.280,00</b>	<b>3.127.051,33</b>	<b>15,24</b>	<b>15.841.882,61</b>	<b>77,21</b>	<b>4.675.397,39</b>
<b>SALDOS DE EXERCÍCIOS ANTERIORES</b>	<b>0,00</b>	<b>377.886,79</b>			<b>377.886,79</b>		
Recursos Arrecadados em Exercícios Anteriores - RPPS	0,00	0,00					
Superávit Financeiro Utilizado para Créditos Adicionais		377.886,79			377.886,79		

PEDRO NUNES DE SOUSA  
030.328.763-20  
PREFEITO MUNICIPAL

GLAUCIO TORRES NUNES  
433.046.213-34  
SEC. MUNICIPAL DE FINANÇAS E PLANEJAMENTO

ANTONIO CÉSAR FRANÇA SILVA  
895.802.903-00  
CONTROLADOR GERAL

CARDOSO E VAZ ASSESSORIA CONTABIL LTDA  
17.239.440/0001-07  
CONTADOR CRC/PI 296-2/O

**PREFEITURA MUN. DE MARCOS PARENTE**

**RELATÓRIO RESUMIDO DA EXECUÇÃO ORÇAMENTÁRIA**

**BALANÇO ORÇAMENTÁRIO**

**ORÇAMENTOS FISCAIS E DA SEGURIDADE SOCIAL**

3 of 3

PERÍODO: Janeiro a Dezembro 2020/BIMESTRE Novembro - Dezembro

RREO - ANEXO I (LRF, Art. 52, inciso I, alíneas "a" e "b" do inciso II e § 1º)

RS I

DESPESAS	DOTAÇÃO INICIAL (d)	DOTAÇÃO ATUALIZADA (e)	DESPESAS EMPENHADAS		SALDO (g) = (e-f)	DESPESAS LIQUIDADAS		SALDO (i) = (c-b)	DESPESAS PAGAS ATÉ O BIMESTRE (j)	INSCRITAS EM PAGOS A PAGAR NÃO PROCESSADOS (k)
			BIMESTRE	JAN A DEZ (f)		BIMESTRE	JAN A DEZ (h)			
DESPESAS (EXCETO INTRA-ORÇAMENTÁRIAS) (VIII)	20.517.280,00	20.895.166,79	4.518.417,20	15.266.855,60	5.628.311,19	4.577.917,20	15.266.855,60	5.628.311,19	15.172.403,82	0,00
DESPESAS CORRENTES	16.385.040,00	18.503.136,69	3.492.244,01	13.450.028,49	5.053.108,20	3.551.744,01	13.450.028,49	5.053.108,20	13.450.028,49	0,00
PESSOAL E ENCARGOS SOCIAIS	7.589.400,00	8.956.371,16	2.006.765,64	7.919.065,33	1.037.305,83	2.006.765,64	7.919.065,33	1.037.305,83	7.919.065,33	0,00
JUROS E ENCARGOS DA DÍVIDA	23.000,00	23.000,00	0,00	6.340,14	16.659,86	0,00	6.340,14	16.659,86	6.340,14	0,00
OUTRAS DESPESAS CORRENTES	8.772.640,00	9.523.765,53	1.485.478,37	5.524.623,02	3.999.142,51	1.544.978,37	5.524.623,02	3.999.142,51	5.524.623,02	0,00
DESPESAS DE CAPITAL	3.774.240,00	2.392.000,10	1.026.173,19	1.816.827,11	575.172,99	1.026.173,19	1.816.827,11	575.172,99	1.722.375,33	0,00
INVESTIMENTOS	3.632.240,00	2.250.000,10	997.795,65	1.689.259,28	560.740,82	997.795,65	1.689.259,28	560.740,82	1.594.807,50	0,00
INVERSÕES FINANCEIRAS	0,00	0,00	0,00	0,00	0,00	0,00	0,00	0,00	0,00	0,00
AMORTIZAÇÃO DA DÍVIDA	142.000,00	142.000,00	28.377,54	127.567,83	14.432,17	28.377,54	127.567,83	14.432,17	127.567,83	0,00
RESERVA DE CONTINGÊNCIA	358.000,00	30,00	0,00	0,00	30,00	0,00	0,00	30,00	0,00	0,00
DESPESAS (INTRA-ORÇAMENTÁRIAS) (IX)	0,00	0,00	0,00	0,00	0,00	0,00	0,00	0,00	0,00	0,00
<b>SUBTOTAL DAS DESPESAS (X) = (VIII + IX)</b>	<b>20.517.280,00</b>	<b>20.895.166,79</b>	<b>4.518.417,20</b>	<b>15.266.855,60</b>	<b>5.628.311,19</b>	<b>4.577.917,20</b>	<b>15.266.855,60</b>	<b>5.628.311,19</b>	<b>15.172.403,82</b>	<b>0,00</b>
AMORTIZAÇÃO DA DÍV. / REFINANCIAMENTO (XI)	0,00	0,00	0,00	0,00	0,00	0,00	0,00	0,00	0,00	0,00
Amortização da Dívida Interna	0,00	0,00	0,00	0,00	0,00	0,00	0,00	0,00	0,00	0,00
Dívida Mobiliária	0,00	0,00	0,00	0,00	0,00	0,00	0,00	0,00	0,00	0,00
Dívida Contratual	0,00	0,00	0,00	0,00	0,00	0,00	0,00	0,00	0,00	0,00
Amortização da Dívida Externa	0,00	0,00	0,00	0,00	0,00	0,00	0,00	0,00	0,00	0,00
Dívida Mobiliária	0,00	0,00	0,00	0,00	0,00	0,00	0,00	0,00	0,00	0,00
Dívida Contratual	0,00	0,00	0,00	0,00	0,00	0,00	0,00	0,00	0,00	0,00
<b>TOTAL DAS DESPESAS (XII) = (X + XI)</b>	<b>20.517.280,00</b>	<b>20.895.166,79</b>	<b>4.518.417,20</b>	<b>15.266.855,60</b>	<b>5.628.311,19</b>	<b>4.577.917,20</b>	<b>15.266.855,60</b>	<b>5.628.311,19</b>	<b>15.172.403,82</b>	<b>0,00</b>
SUPERÁVIT (XIII)									669.478,79	
<b>TOTAL COM SUPERÁVIT (XIV) = (XII + XIII)</b>	<b>20.517.280,00</b>	<b>20.895.166,79</b>	<b>4.518.417,20</b>	<b>15.841.882,61</b>	<b>5.628.311,19</b>	<b>4.577.917,20</b>	<b>15.841.882,61</b>	<b>5.628.311,19</b>	<b>15.841.882,61</b>	<b>0,00</b>
RESERVA DO RPPS	0,00	0,00			0,00			0,00		

PEDRO NUNES DE SOUSA  
030.328.763-20  
PREFEITO MUNICIPAL

GLAUCIO TORRES NUNES  
433.046.213-34  
SEC. MUNICIPAL DE FINANÇAS E PLANEJAMENTO

ANTONIO CÉSAR FRANÇA SILVA  
895.802.903-00  
CONTROLADOR GERAL

CARDOSO E VAZ ASSESSORIA CONTABIL LTDA  
17.239.440/0001-07  
CONTADOR CRC/PI 296-2/O

**PREFEITURA MUN. DE MARCOS PARENTE**  
**RELATÓRIO RESUMIDO DA EXECUÇÃO ORÇAMENTÁRIA**  
**DEMONSTRATIVO DA EXECUÇÃO DAS DESPESAS POR FUNÇÃO E SUBFUNÇÃO**  
**ORÇAMENTOS FISCAIS E DA SEGURIDADE SOCIAL**  
PERÍODO: Janeiro a Dezembro 2020/BIMESTRE Novembro - Dezembro

FUNÇÃO/SUBFUNÇÃO	DOTAÇÃO INICIAL	DOTAÇÃO ATUALIZADA (a)	DESPESAS EMPENHADAS			SALDO (c) = (a-b)	DESPESAS LIQUIDADAS			SALDO (e) = (a-d)	R\$ I INSCRITAS EM RESTOS A PAGAR NÃO PROCESSADOS (f)
			BIMESTRE	JAN A DEZ (b)	% (b/total b)		BIMESTRE	JAN A DEZ (d)	% (d/total d)		
<b>DESPESAS (EXCETO INTRA-ORÇAMENTÁRIAS) (I)</b>	20.517.280,00	20.895.166,79	4.518.412,20	15.266.855,60	100,00	5.628.311,19	4.577.917,20	15.266.855,60	100,00	5.628.311,19	0,00
Legislativa	712.000,00	712.000,00	108.461,38	615.633,01	4,03	96.366,99	108.461,38	615.633,01	4,03	96.366,99	0,00
Ação Legislativa	712.000,00	712.000,00	108.461,38	615.633,01	4,03	96.366,99	108.461,38	615.633,01	4,03	96.366,99	0,00
Administração	3.427.430,00	4.065.316,79	618.351,09	3.065.237,91	20,08	1.000.078,88	677.851,09	3.065.237,91	20,08	1.000.078,88	0,00
Defesa do Interesse Público no Processo Judiciário	200.000,00	115.000,00	11.122,51	61.109,47	0,40	53.890,53	11.122,51	61.109,47	0,40	53.890,53	0,00
Planejamento e Orçamento	180.000,00	46.500,00	0,00	0,00	0,00	46.500,00	0,00	0,00	0,00	46.500,00	0,00
Administração Geral	2.799.430,00	3.525.816,79	561.991,70	2.776.940,55	18,19	748.876,24	621.491,70	2.776.940,55	18,19	748.876,24	0,00
Administração Financeira	123.000,00	253.000,00	36.986,88	189.087,89	1,24	63.912,11	36.986,88	189.087,89	1,24	63.912,11	0,00
Controle Interno	75.000,00	75.000,00	8.250,00	38.100,00	0,25	36.900,00	8.250,00	38.100,00	0,25	36.900,00	0,00
Formação de Recursos Humanos	50.000,00	50.000,00	0,00	0,00	0,00	50.000,00	0,00	0,00	0,00	50.000,00	0,00
Assistência Social	1.005.200,00	1.058.690,00	197.004,01	615.809,50	4,03	442.880,50	137.004,01	615.809,50	4,03	442.880,50	0,00
Administração Geral	351.000,00	343.000,00	46.175,56	267.764,51	1,75	75.235,49	46.175,56	267.764,51	1,75	75.235,49	0,00
Assistência à Criança e ao Adolescente	140.000,00	151.100,00	26.780,77	95.982,25	0,63	55.117,75	26.780,77	95.982,25	0,63	55.117,75	0,00
Assistência Comunitária	514.200,00	564.590,00	64.047,68	252.062,74	1,65	312.527,26	64.047,68	252.062,74	1,65	312.527,26	0,00
Saúde	4.834.470,00	5.432.795,00	1.151.828,30	4.110.637,31	26,93	1.322.157,69	1.151.828,30	4.110.637,31	26,93	1.322.157,69	0,00
Atenção Básica	4.526.000,00	5.150.175,00	1.130.828,85	4.066.250,31	26,63	1.083.924,69	1.130.828,85	4.066.250,31	26,63	1.083.924,69	0,00
Assistência Hospitalar e Ambulatorial	261.470,00	199.320,00	0,00	0,00	0,00	199.320,00	0,00	0,00	0,00	199.320,00	0,00
Vigilância Sanitária	47.000,00	83.300,00	20.999,45	44.387,00	0,29	38.913,00	20.999,45	44.387,00	0,29	38.913,00	0,00
Educação	6.369.700,00	6.821.255,00	1.663.235,81	5.170.002,31	33,86	1.651.252,69	1.663.235,81	5.170.002,31	33,86	1.651.252,69	0,00
Alimentação e Nutrição	240.000,00	185.000,00	64.254,00	67.089,05	0,44	117.910,95	64.254,00	67.089,05	0,44	117.910,95	0,00
Ensino Fundamental	5.536.700,00	5.779.255,00	1.405.034,03	4.471.663,03	29,29	1.307.591,97	1.405.034,03	4.471.663,03	29,29	1.307.591,97	0,00
Ensino Superior	100.000,00	80.000,00	6.470,00	39.303,00	0,26	40.697,00	6.470,00	39.303,00	0,26	40.697,00	0,00
Educação Infantil	348.000,00	555.000,00	144.951,82	425.802,70	2,79	129.197,30	144.951,82	425.802,70	2,79	129.197,30	0,00
Educação de Jovens e Adultos	145.000,00	222.000,00	42.525,96	166.144,53	1,09	55.855,47	42.525,96	166.144,53	1,09	55.855,47	0,00
Cultura	102.740,00	102.740,00	9.788,70	20.782,70	0,14	81.957,30	9.788,70	20.782,70	0,14	81.957,30	0,00
Difusão Cultural	102.740,00	102.740,00	9.788,70	20.782,70	0,14	81.957,30	9.788,70	20.782,70	0,14	81.957,30	0,00
Urbanismo	1.518.000,00	1.518.600,00	646.311,29	1.069.164,21	7,00	449.435,79	646.311,29	1.069.164,21	7,00	449.435,79	0,00
Administração Geral	476.000,00	261.600,00	12.330,00	80.398,00	0,53	181.202,00	12.330,00	80.398,00	0,53	181.202,00	0,00
Infra-Estrutura Urbana	60.000,00	60.000,00	0,00	0,00	0,00	60.000,00	0,00	0,00	0,00	60.000,00	0,00
Serviços Urbanos	982.000,00	1.197.000,00	633.981,29	988.766,21	6,48	208.233,79	633.981,29	988.766,21	6,48	208.233,79	0,00
Habituação	260.000,00	1.500,00	0,00	0,00	0,00	1.500,00	0,00	0,00	0,00	1.500,00	0,00
Habituação Rural	130.000,00	1.500,00	0,00	0,00	0,00	1.500,00	0,00	0,00	0,00	1.500,00	0,00
Habituação Urbana	130.000,00	0,00	0,00	0,00	0,00	0,00	0,00	0,00	0,00	0,00	0,00
Saneamento	407.000,00	87.000,00	0,00	0,00	0,00	87.000,00	0,00	0,00	0,00	87.000,00	0,00
Infra-Estrutura Urbana	67.000,00	27.000,00	0,00	0,00	0,00	27.000,00	0,00	0,00	0,00	27.000,00	0,00
Saneamento Básico Urbano	200.000,00	0,00	0,00	0,00	0,00	0,00	0,00	0,00	0,00	0,00	0,00
Recursos Hídricos	140.000,00	60.000,00	0,00	0,00	0,00	60.000,00	0,00	0,00	0,00	60.000,00	0,00

FONTE: SCPI - Contabilidade [9.25.25.51], PREFEITURA MUNICIPAL MARCOS PARENTE


Portaria Nº 91 de 2020 - Mapeamento Atualizado 02/2020


**PREFEITURA MUN. DE MARCOS PARENTE**  
**RELATÓRIO RESUMIDO DA EXECUÇÃO ORÇAMENTÁRIA**  
**DEMONSTRATIVO DA EXECUÇÃO DAS DESPESAS POR FUNÇÃO E SUBFUNÇÃO**  
**ORÇAMENTOS FISCAIS E DA SEGURIDADE SOCIAL**  
PERÍODO: Janeiro a Dezembro 2020/BIMESTRE Novembro - Dezembro

FUNÇÃO/SUBFUNÇÃO	DOTAÇÃO INICIAL	DOTAÇÃO ATUALIZADA (a)	DESPESAS EMPENHADAS			SALDO (c) = (a-b)	DESPESAS LIQUIDADAS			SALDO (e) = (a-d)	R\$ I INSCRITAS EM RESTOS A PAGAR NÃO PROCESSADOS (f)
			BIMESTRE	JAN A DEZ (b)	% (b/total b)		BIMESTRE	JAN A DEZ (d)	% (d/total d)		
<b>Gestão Ambiental</b>	62.000,00	72.000,00	7.490,00	44.934,00	0,29	27.066,00	7.490,00	44.934,00	0,29	27.066,00	0,00
Preservação e Conservação Ambiental	62.000,00	72.000,00	7.490,00	44.934,00	0,29	27.066,00	7.490,00	44.934,00	0,29	27.066,00	0,00
Agricultura	343.000,00	266.500,00	14.270,00	74.464,00	0,49	192.036,00	14.270,00	74.464,00	0,49	192.036,00	0,00
Administração Geral	136.000,00	126.000,00	11.990,00	59.364,00	0,45	56.636,00	11.990,00	59.364,00	0,45	56.636,00	0,00
Abastecimento	131.000,00	64.500,00	0,00	0,00	0,00	64.500,00	0,00	0,00	0,00	64.500,00	0,00
Extensão Rural	76.000,00	76.000,00	2.280,00	5.100,00	0,03	70.900,00	2.280,00	5.100,00	0,03	70.900,00	0,00
Comunicações	60.000,00	60.000,00	0,00	0,00	0,00	60.000,00	0,00	0,00	0,00	60.000,00	0,00
Telecomunicações	60.000,00	60.000,00	0,00	0,00	0,00	60.000,00	0,00	0,00	0,00	60.000,00	0,00
Energia	101.500,00	71.500,00	28.555,35	28.555,35	0,19	42.944,65	28.555,35	28.555,35	0,19	42.944,65	0,00
Energia Elétrica	101.500,00	71.500,00	28.555,35	28.555,35	0,19	42.944,65	28.555,35	28.555,35	0,19	42.944,65	0,00
Transporte	340.000,00	110.000,00	0,00	0,00	0,00	110.000,00	0,00	0,00	0,00	110.000,00	0,00
Transporte Rodoviário	340.000,00	110.000,00	0,00	0,00	0,00	110.000,00	0,00	0,00	0,00	110.000,00	0,00
Desporto e Lazer	451.240,00	350.240,00	104.743,73	317.727,33	2,08	32.512,67	104.743,73	317.727,33	2,08	32.512,67	0,00
Desporto Comunitário	451.240,00	350.240,00	104.743,73	317.727,33	2,08	32.512,67	104.743,73	317.727,33	2,08	32.512,67	0,00
Encargos Especiais	165.000,00	165.000,00	28.377,54	133.907,97	0,88	31.092,03	28.377,54	133.907,97	0,88	31.092,03	0,00
Serviço da Dívida Interna	165.000,00	165.000,00	28.377,54	133.907,97	0,88	31.092,03	28.377,54	133.907,97	0,88	31.092,03	0,00
Reserva de Contingência	358.000,00	30,00	0,00	0,00	0,00	30,00	0,00	0,00	0,00	30,00	0,00
Reserva de Contingência	358.000,00	30,00	0,00	0,00	0,00	30,00	0,00	0,00	0,00	30,00	0,00
<b>DESPESAS (INTRA-ORÇAMENTÁRIAS) (II)</b>	0,00	0,00	0,00	0,00	0,00	0,00	0,00	0,00	0,00	0,00	0,00
<b>TOTAL (III) = (I + II)</b>	20.517.280,00	20.895.166,79	4.518.412,20	15.266.855,60	100,00	5.628.311,19	4.577.917,20	15.266.855,60	100,00	5.628.311,19	0,00


Nota: Durante o exercício, somente as despesas liquidadas são consideradas executadas. No encerramento do exercício, as despesas não liquidadas inscritas em restos a pagar processados são também consideradas executadas. Dessa forma, para maior transparência, as despesas executadas estão segregadas em:

- a) Despesas liquidadas, consideradas aquelas em que houve a entrega do material ou serviço, nos termos do art. 63 da Lei 4.320/64;
- b) Despesas empenhadas mas não liquidadas, inscritas em Restos a Pagar processados, consideradas liquidadas no encerramento do exercício, por força do art.35, inciso II da Lei 4.320/64.

  
PEDRO TRINDADE DE SOUSA  
030.328.763-20  
PREFEITO MUNICIPAL

  
GLÁUCIO TORRES NUNES  
433.846.213-34  
IC. MUNICIPAL DE FINANÇAS E PLANEJAMEN

  
ANTONIO CÉSAR FRANÇA SILVA  
895.802.903-00  
CONTROLADOR GERAL

  
CARDOSO E VAZ ASSESSORIA CONTÁBIL LTDA;  
17.239.440/0001-07  
CONTADOR CRC/PI 296-2/0

FONTE: SCPI - Contabilidade [9.25.25.51], PREFEITURA MUNICIPAL MARCOS PARENTE

Portaria Nº 91 de 2020 - Mapeamento Atualizado 02/2020

MARCOS PARENTE - PI

LRF: Publicações Obrigatórias

**PREFEITURA MUN. DE MARCOS PARENTE**  
**RELATÓRIO RESUMIDO DA EXECUÇÃO ORÇAMENTÁRIA**  
**DEMONSTRATIVO DA RECEITA CORRENTE LÍQUIDA**  
**ORÇAMENTO FISCAL E DA SEGURIDADE SOCIAL**  
**JAN/2020 A DEZ/2020**

RREO - ANEXO 3 (LRF, Art. 53, inciso I) R\$ 1

ESPECIFICAÇÃO	EVOLUÇÃO DA RECEITA REALIZADA NOS ÚLTIMOS 12 MESES												TOTAL (ÚLTIMOS 12 MESES)	PREVISÃO ATUALIZADA
	JAN/2020	FEV/2020	MAR/2020	ABR/2020	MAI/2020	JUN/2020	JUL/2020	AGO/2020	SET/2020	OUT/2020	NOV/2020	DEZ/2020		
<b>RECEITAS CORRENTES (I)</b>	1.406.816,87	1.577.705,49	1.144.219,61	1.252.504,46	1.303.973,75	1.353.542,36	1.998.701,27	1.233.767,92	1.471.728,11	1.261.551,87	1.390.299,75	2.075.010,29	17.469.821,75	20.673.448,81
Impostos, Taxas e Contribuições de Melhoria	17.145,24	11.769,20	12.645,13	11.579,78	8.175,01	9.766,54	11.531,54	8.596,38	6.882,36	19.321,09	15.158,16	215.980,82	348.551,25	375.552,51
IPTU	467,37	219,00	0,00	0,00	0,00	260,00	0,00	263,00	0,00	360,82	1.721,86	0,00	3.292,05	10.000,00
ISS	4.068,79	4.820,21	7.240,33	4.625,37	3.037,21	4.355,74	6.420,74	3.065,46	2.691,09	6.253,45	7.778,54	47.392,13	101.749,06	101.749,06
ITBI	0,00	0,00	0,00	0,00	0,00	0,00	0,00	0,00	0,00	0,00	0,00	400,00	1.724,25	10.000,00
IRRF	5.545,95	5.409,88	5.123,31	6.954,41	5.110,80	5.110,80	5.110,80	5.110,80	4.111,27	12.706,82	5.177,76	163.330,85	228.803,45	228.803,45
Outros Impostos, Taxas e Contribuições de Melhoria	7.063,13	1.320,11	281,49	0,00	27,00	40,00	0,00	157,12	80,00	0,00	80,00	3.933,59	12.982,34	25.000,00
Contribuições	0,00	0,00	0,00	0,00	0,00	0,00	0,00	0,00	0,00	0,00	0,00	55.447,34	55.447,34	71.500,00
Receita Patrimonial	3.108,93	2.399,41	2.459,86	1.256,35	1.410,24	1.393,97	961,58	576,16	383,24	635,44	614,91	554,78	15.754,87	168.996,88
Rendimentos de Aplicação Financeira	3.108,93	2.399,41	2.459,86	1.256,35	1.410,24	1.393,97	961,58	576,16	383,24	635,44	614,91	554,78	15.754,87	163.996,88
Outras Receitas Patrimoniais	0,00	0,00	0,00	0,00	0,00	0,00	0,00	0,00	0,00	0,00	0,00	0,00	0,00	5.000,00
Receita Agropecuária	0,00	0,00	0,00	0,00	0,00	0,00	0,00	0,00	0,00	0,00	0,00	0,00	0,00	5.000,00
Receita Industrial	0,00	0,00	0,00	0,00	0,00	0,00	0,00	0,00	0,00	0,00	0,00	0,00	0,00	5.000,00
Receita de Serviços	0,00	0,00	0,00	0,00	0,00	0,00	0,00	0,00	0,00	0,00	0,00	0,00	0,00	35.000,00
Transferências Correntes	1.385.466,00	1.562.440,18	1.128.017,92	1.234.232,28	1.292.291,80	1.341.285,15	1.985.202,09	1.219.094,48	1.464.462,51	1.239.643,78	1.374.080,74	1.771.472,81	16.997.689,24	19.604.709,42
Cota Parte do FPM	634.905,40	917.409,97	536.435,00	525.825,05	549.368,13	447.215,12	770.953,14	489.728,02	394.480,23	530.811,15	703.549,98	1.049.047,37	7.543.728,56	8.393.000,00
Cota Parte do ICMS	97.105,99	90.170,64	92.390,34	64.419,83	61.432,81	88.490,55	80.648,42	94.132,29	107.217,15	107.395,00	114.543,33	125.865,80	1.123.812,15	1.123.812,15
Cota Parte do IPVA	24.548,04	19.515,88	6.417,45	4.276,93	3.409,24	1.602,57	6.676,76	4.423,44	4.057,26	2.810,90	4.075,38	5.791,28	87.605,03	87.605,13
Cota Parte do ITR	36,54	0,00	0,00	100,05	0,00	0,00	1.519,48	60,32	95,85	2.035,90	65,56	15,81	3.929,91	8.000,00
Transferências da LC 87/1996	0,00	0,00	0,00	0,00	0,00	0,00	0,00	0,00	0,00	0,00	0,00	0,00	0,00	3.000,00
Transferências da LC 61/1989	11,36	12,29	11,33	10,18	10,14	9,13	10,96	12,67	14,89	17,04	18,68	19,65	158,32	1.100,00
Transferências do FUNDEB	530.661,33	427.727,03	307.439,38	354.371,94	279.545,93	265.364,87	299.331,56	300.880,70	292.009,01	322.203,76	385.106,09	411.516,48	4.176.158,08	4.399.000,00
Outras Transferências Correntes	98.197,34	107.604,37	185.324,42	285.228,30	398.525,55	538.602,91	826.061,77	329.857,04	666.588,12	274.370,03	166.721,32	179.216,42	4.056.297,59	5.589.192,14
Outras Receitas Correntes	1.096,70	1.096,70	1.096,70	5.436,05	2.096,70	1.096,70	1.006,06	5.500,90	0,00	1.951,56	445,94	31.554,54	52.378,55	407.690,00
DEDUÇÕES (II)	151.319,13	205.419,25	127.048,51	118.646,15	122.841,98	107.461,60	109.494,43	117.668,78	101.170,06	128.610,54	164.446,89	173.811,82	1.627.939,14	1.737.620,00
Contribuição do Servidor para o Plano de Previdência	0,00	0,00	0,00	0,00	0,00	0,00	0,00	0,00	0,00	0,00	0,00	0,00	0,00	0,00
Compensação Financeira entre Regimes de Previdência	0,00	0,00	0,00	0,00	0,00	0,00	0,00	0,00	0,00	0,00	0,00	0,00	0,00	0,00
Dedução de Receita para Formação do Fundeb	151.319,13	205.419,25	127.048,51	118.646,15	122.841,98	107.461,60	109.494,43	117.668,78	101.170,06	128.610,54	164.446,89	173.811,82	1.627.939,14	1.737.620,00
<b>RECEITA CORRENTE LÍQUIDA (I)-(II)</b>	1.255.497,74	1.372.286,24	1.017.171,10	1.133.858,31	1.181.131,77	1.246.080,76	1.889.206,84	1.116.099,14	1.370.558,05	1.132.941,33	1.225.852,86	1.901.198,47	15.841.882,61	18.935.828,81
(-) Transferências obrigatórias da União relativas às emendas individuais (art. 166-A, § 1º, da CF) (IV)	0,00	0,00	0,00	0,00	0,00	0,00	0,00	0,00	0,00	0,00	0,00	0,00	0,00	0,00
<b>RECEITA CORRENTE LÍQUIDA AJUSTADA PARA CÁLCULO DOS LIMITES DE ENDIVIDAMENTO (V) = (III - IV)</b>	1.255.497,74	1.372.286,24	1.017.171,10	1.133.858,31	1.181.131,77	1.246.080,76	1.889.206,84	1.116.099,14	1.370.558,05	1.132.941,33	1.225.852,86	1.901.198,47	15.841.882,61	18.935.828,81
(-) Transferências obrigatórias da União relativas às emendas de bancada (art. 166, § 16, da CF) (VI)	0,00	0,00	0,00	0,00	0,00	0,00	0,00	0,00	0,00	0,00	0,00	0,00	0,00	0,00
<b>RECEITA CORRENTE LÍQUIDA AJUSTADA PARA CÁLCULO DOS LIMITES DA DESPESA COM PESSOAL (VII) = (V - VI)</b>	1.255.497,74	1.372.286,24	1.017.171,10	1.133.858,31	1.181.131,77	1.246.080,76	1.889.206,84	1.116.099,14	1.370.558,05	1.132.941,33	1.225.852,86	1.901.198,47	15.841.882,61	18.935.828,81

**PREFEITURA MUN. DE MARCOS PARENTE**  
**RELATÓRIO RESUMIDO DA EXECUÇÃO ORÇAMENTÁRIA**  
**DEMONSTRATIVO DA RECEITA CORRENTE LÍQUIDA**  
**ORÇAMENTO FISCAL E DA SEGURIDADE SOCIAL**  
**JAN/2020 A DEZ/2020**

RREO - ANEXO 3 (LRF, Art. 53, inciso I) R\$ 1

ESPECIFICAÇÃO	EVOLUÇÃO DA RECEITA REALIZADA NOS ÚLTIMOS 12 MESES												TOTAL (ÚLTIMOS 12 MESES)	PREVISÃO ATUALIZADA
	JAN/2020	FEV/2020	MAR/2020	ABR/2020	MAI/2020	JUN/2020	JUL/2020	AGO/2020	SET/2020	OUT/2020	NOV/2020	DEZ/2020		
PEDRO NUNES DE SOUSA 030.288.763-20 PREFEITO MUNICIPAL														
GLÁUCIO TORRES NUNES 433.046.213-34 EC. MUNICIPAL DE FINANÇAS E PLANEJAMENT														
ANTONIO CÉSAR FRANÇA SILVA 895.802.903-00 CONTROLADOR GERAL														
CARDOSO E VAZ ASSESSORIA CONTABIL LTDA 17.239.440/0001-07 CONTADOR CRC/PI 296-2/0														

PREFEITURA MUN. DE MARCOS PARENTE  
DEMONSTRATIVOS DAS RECEITAS E DESPESAS PREVIDENCIÁRIAS  
DO REGIME PRÓPRIO DOS SERVIDORES PÚBLICOS  
PERÍODO: Janeiro a Dezembro 2020/BIMESTRE Novembro - Dezembro

1 of 4

RREO - ANEXO 4 (LRF, art. 53, inciso II)

RS 1

PLANO PREVIDENCIÁRIO				
RECEITAS PREVIDENCIÁRIAS - RPPS	PREVISÃO INICIAL	PREVISÃO ATUALIZADA	RECEITAS REALIZADAS	
			Jan a Dez 2020	Jan a Dez 2019
RECEITAS CORRENTES (I)	0,00	0,00	0,00	0,00
Receita de Contribuições dos Segurados	0,00	0,00	0,00	0,00
Civil	0,00	0,00	0,00	0,00
Ativo	0,00	0,00	0,00	0,00
Inativo	0,00	0,00	0,00	0,00
Pensionista	0,00	0,00	0,00	0,00
Militar	0,00	0,00	0,00	0,00
Ativo	0,00	0,00	0,00	0,00
Inativo	0,00	0,00	0,00	0,00
Pensionista	0,00	0,00	0,00	0,00
Receita de Contribuições Patronais	0,00	0,00	0,00	0,00
Civil	0,00	0,00	0,00	0,00
Ativo	0,00	0,00	0,00	0,00
Inativo	0,00	0,00	0,00	0,00
Pensionista	0,00	0,00	0,00	0,00
Militar	0,00	0,00	0,00	0,00
Ativo	0,00	0,00	0,00	0,00
Inativo	0,00	0,00	0,00	0,00
Pensionista	0,00	0,00	0,00	0,00
Receita Patrimonial	0,00	0,00	0,00	0,00
Receitas Imobiliárias	0,00	0,00	0,00	0,00
Receitas de Valores Mobiliários	0,00	0,00	0,00	0,00
Outras Receitas Patrimoniais	0,00	0,00	0,00	0,00
Receita de Serviços	0,00	0,00	0,00	0,00
Outras Receitas Correntes	0,00	0,00	0,00	0,00
Compensação Previdenciária do RGPS para o RPPS	0,00	0,00	0,00	0,00
Aportes Periódicos para Amortização de Déficit Atuarial do RPPS (II)	0,00	0,00	0,00	0,00
Demais Receitas Correntes	0,00	0,00	0,00	0,00
RECEITAS DE CAPITAL (III)	0,00	0,00	0,00	0,00
Alienação de Bens, Direitos e Ativos	0,00	0,00	0,00	0,00
Amortização de Empréstimos	0,00	0,00	0,00	0,00
Outras Receitas de Capital	0,00	0,00	0,00	0,00
TOTAL DAS RECEITAS PREVIDENCIÁRIAS RPPS - (IV) = (I + III - II)	0,00	0,00	0,00	0,00

FONTE: SCPI - Contabilidade [9.2525.515], PREFEITURA MUNICIPAL MARCOS PARENTE

Portaria Nº 91 de 2020 - Mapeamento Atualizado 02/2020

PREFEITURA MUN. DE MARCOS PARENTE  
DEMONSTRATIVOS DAS RECEITAS E DESPESAS PREVIDENCIÁRIAS  
DO REGIME PRÓPRIO DOS SERVIDORES PÚBLICOS  
PERÍODO: Janeiro a Dezembro 2020/BIMESTRE Novembro - Dezembro

2 of 4

RREO - ANEXO 4 (LRF, art. 53, inciso II)

RS 1

DESPESAS PREVIDENCIÁRIAS - RPPS	DOTAÇÃO INICIAL	DOTAÇÃO ATUALIZADA	DESPESAS EMPENHADAS		DESPESAS LIQUIDADAS		INSCRITAS EM RESTOS A PAGAR NÃO PROCESSADOS	
			Jan a Dez 2020	Jan a Dez 2019	Jan a Dez 2020	Jan a Dez 2019	Em 2020	Em 2019
Benefícios - Civil	0,00	0,00	0,00	0,00	0,00	0,00	0,00	0,00
Aposentadorias	0,00	0,00	0,00	0,00	0,00	0,00	0,00	0,00
Pensões	0,00	0,00	0,00	0,00	0,00	0,00	0,00	0,00
Outros Benefícios Previdenciários	0,00	0,00	0,00	0,00	0,00	0,00	0,00	0,00
Benefícios - Militar	0,00	0,00	0,00	0,00	0,00	0,00	0,00	0,00
Reformas	0,00	0,00	0,00	0,00	0,00	0,00	0,00	0,00
Pensões	0,00	0,00	0,00	0,00	0,00	0,00	0,00	0,00
Outros Benefícios Previdenciários	0,00	0,00	0,00	0,00	0,00	0,00	0,00	0,00
Outras Despesas Previdenciárias	0,00	0,00	0,00	0,00	0,00	0,00	0,00	0,00
Compensação Previdenciária do RGPS para o RPPS	0,00	0,00	0,00	0,00	0,00	0,00	0,00	0,00
Demais Despesas Previdenciárias	0,00	0,00	0,00	0,00	0,00	0,00	0,00	0,00
TOTAL DAS DESPESAS PREVIDENCIÁRIAS RPPS (V)	0,00	0,00	0,00	0,00	0,00	0,00	0,00	0,00
RESULTADO PREVIDENCIÁRIO (VI) = (IV - V)	0,00	0,00	0,00	0,00	0,00	0,00	0,00	0,00
RECURSOS RPPS ARRECADADOS EM EXERCÍCIOS ANTERIORES					PREVISÃO ORÇAMENTÁRIA			
VALOR					0,00			
RESERVA ORÇAMENTÁRIA DO RPPS					PREVISÃO ORÇAMENTÁRIA			
VALOR					0,00			
APORTES DE RECURSOS PARA O PLANO PREVIDENCIÁRIO DO RPPS					APORTES REALIZADOS			
Plano de Amortização - Contribuição Patronal Suplementar					0,00			
Plano de Amortização - Aporte Periódico de Valores Predefinidos					0,00			
Outros Aportes para o RPPS					0,00			
Recursos para Cobertura de Déficit Financeiro					0,00			
BENS E DIREITOS DO RPPS					PERÍODO DE REFERÊNCIA			
					Em 2020		Em 2019	
Caixa e Equivalentes de Caixa					0,00		0,00	
Investimentos e Aplicações					0,00		0,00	
Outros Bens e Direitos					0,00		0,00	
PLANO FINANCEIRO								
RECEITAS PREVIDENCIÁRIAS - RPPS	PREVISÃO INICIAL	PREVISÃO ATUALIZADA	RECEITAS REALIZADAS					
			Jan a Dez 2020	Jan a Dez 2019				
RECEITAS CORRENTES (VII)	0,00	0,00	0,00	0,00				

FONTE: SCPI - Contabilidade [9.2525.515], PREFEITURA MUNICIPAL MARCOS PARENTE

Portaria Nº 91 de 2020 - Mapeamento Atualizado 02/2020

MARCOS PARENTE - PI

LRF: Publicações Obrigatórias

PREFEITURA MUN. DE MARCOS PARENTE  
**DEMONSTRATIVOS DAS RECEITAS E DESPESAS PREVIDENCIÁRIAS**  
 DO REGIME PRÓPRIO DOS SERVIDORES PÚBLICOS  
 PERÍODO: Janeiro a Dezembro 2020/BIMESTRE Novembro - Dezembro

3 of 4

RREO - ANEXO 4 (LRF, art. 53, inciso II)				R\$ 1	
Receita de Contribuições dos Segurados					
Civil	0,00	0,00	0,00	0,00	0,00
Ativo	0,00	0,00	0,00	0,00	0,00
Inativo	0,00	0,00	0,00	0,00	0,00
Pensionista	0,00	0,00	0,00	0,00	0,00
Militar	0,00	0,00	0,00	0,00	0,00
Ativo	0,00	0,00	0,00	0,00	0,00
Inativo	0,00	0,00	0,00	0,00	0,00
Pensionista	0,00	0,00	0,00	0,00	0,00
Receita de Contribuições Patronais					
Civil	0,00	0,00	0,00	0,00	0,00
Ativo	0,00	0,00	0,00	0,00	0,00
Inativo	0,00	0,00	0,00	0,00	0,00
Pensionista	0,00	0,00	0,00	0,00	0,00
Militar	0,00	0,00	0,00	0,00	0,00
Ativo	0,00	0,00	0,00	0,00	0,00
Inativo	0,00	0,00	0,00	0,00	0,00
Pensionista	0,00	0,00	0,00	0,00	0,00
Receita Patrimonial					
Receitas Imobiliárias					
Receitas de Valores Mobiliários					
Outras Receitas Patrimoniais					
Receita de Serviços					
Outras Receitas Correntes					
Compensação Previdenciária de RGPS para o RPPS					
Demais Receitas Correntes					
RECEITAS DE CAPITAL (VIII)					
Alienação de Bens, Direitos e Ativos					
Amortização de Empréstimos					
Outras Receitas de Capital					
TOTAL DAS RECEITAS PREVIDENCIÁRIAS RPPS - (IX) = (VII + VIII)	0,00	0,00	0,00	0,00	0,00

DESPESAS PREVIDENCIÁRIAS - RPPS	DOTAÇÃO INICIAL	DOTAÇÃO ATUALIZADA	DESPESAS EMPENHADAS		DESPESAS LIQUIDADAS		INSCRITAS EM RESTOS A PAGAR NÃO PROCESSADOS	
			Jan a Dez 2020	Jan a Dez 2019	Jan a Dez 2020	Jan a Dez 2019	Em 2020	Em 2019
Benefícios - Civil	0,00	0,00	0,00	0,00	0,00	0,00	0,00	0,00
Aposentadorias	0,00	0,00	0,00	0,00	0,00	0,00	0,00	0,00
Pensões	0,00	0,00	0,00	0,00	0,00	0,00	0,00	0,00
Outros Benefícios Previdenciários	0,00	0,00	0,00	0,00	0,00	0,00	0,00	0,00
Benefícios - Militar	0,00	0,00	0,00	0,00	0,00	0,00	0,00	0,00
Reformas	0,00	0,00	0,00	0,00	0,00	0,00	0,00	0,00
Pensões	0,00	0,00	0,00	0,00	0,00	0,00	0,00	0,00
Outros Benefícios Previdenciários	0,00	0,00	0,00	0,00	0,00	0,00	0,00	0,00
Outras Despesas Previdenciárias	0,00	0,00	0,00	0,00	0,00	0,00	0,00	0,00

FONTE: SCPI - Contabilidade [9.25.25.515], PREFEITURA MUNICIPAL MARCOS PARENTE

Portaria Nº 91 de 2020 - Mapeamento Atualizado 02/2020

PREFEITURA MUN. DE MARCOS PARENTE  
**DEMONSTRATIVOS DAS RECEITAS E DESPESAS PREVIDENCIÁRIAS**  
 DO REGIME PRÓPRIO DOS SERVIDORES PÚBLICOS  
 PERÍODO: Janeiro a Dezembro 2020/BIMESTRE Novembro - Dezembro

4 of 4

RREO - ANEXO 4 (LRF, art. 53, inciso II)				R\$ 1	
Compensação Previdenciária de RGPS para o RPPS					
0,00	0,00	0,00	0,00	0,00	0,00
Demais Despesas Previdenciárias					
0,00	0,00	0,00	0,00	0,00	0,00
TOTAL DAS DESPESAS PREVIDENCIÁRIAS RPPS (X)					
0,00	0,00	0,00	0,00	0,00	0,00
RESULTADO PREVIDENCIÁRIO (XI) = (IX - X)					
0,00	0,00	0,00	0,00	0,00	0,00

APORTES DE RECURSOS PARA O PLANO FINANCEIRO DO RPPS		APORTES REALIZADOS	
Recursos para Cobertura de Insuficiências Financeiras		0,00	
Recursos para Formação de Reserva		0,00	

RECEITAS DA ADMINISTRAÇÃO - RPPS	PREVISÃO INICIAL	PREVISÃO ATUALIZADA	RECEITAS REALIZADAS	
			Jan a Dez 2020	Jan a Dez 2019
RECEITAS CORRENTES	0,00	0,00	0,00	0,00
TOTAL DAS RECEITAS DA ADMINISTRAÇÃO RPPS - (XII)	0,00	0,00	0,00	0,00

DESPESAS DA ADMINISTRAÇÃO - RPPS	DOTAÇÃO INICIAL	DOTAÇÃO ATUALIZADA	DESPESAS EMPENHADAS		DESPESAS LIQUIDADAS		INSCRITAS EM RESTOS A PAGAR NÃO PROCESSADOS	
			Jan a Dez 2020	Jan a Dez 2019	Jan a Dez 2020	Jan a Dez 2019	Em 2020	Em 2019
DESPESAS CORRENTES (XIII)	0,00	0,00	0,00	0,00	0,00	0,00	0,00	0,00
DESPESAS DE CAPITAL (XIV)	0,00	0,00	0,00	0,00	0,00	0,00	0,00	0,00
TOTAL DAS DESPESAS DA ADMINISTRAÇÃO RPPS (XV) = (XIII + XIV)	0,00	0,00	0,00	0,00	0,00	0,00	0,00	0,00
RESULTADO DA ADMINISTRAÇÃO RPPS (XVI) = (XII - XV)	0,00	0,00	0,00	0,00	0,00	0,00	0,00	0,00

Nota: Durante o exercício, somente as despesas liquidadas são consideradas executadas. No encerramento do exercício, as despesas não liquidadas inscritas em restos a pagar processados são também consideradas executadas.

Dessa forma, para maior transparência, as despesas executadas estão segregadas em:

- a) Despesas liquidadas, consideradas aquelas em que houve a entrega do material ou serviço, nos termos do art. 63 da Lei 4.320/64;
- b) Despesas empenhadas mas não liquidadas, inscritas em Restos a Pagar processados, consideradas liquidadas no encerramento do exercício, por força do art.35, inciso II da Lei 4.320/64.

PEDRO NUNES DE SOUSA  
 090.338.763-20  
 PREFEITO MUNICIPAL

GLÁUCIO TORRES NUNES  
 433.046.213-34  
 IC. MUNICIPAL DE FINANÇAS E PLANEJAMEN

ANTONIO CÉSAR FRANÇA SILVA  
 895.802.903-00  
 CONTROLADOR GERAL

CARDOSO E VAZ ASSESSORIA CONTABIL.LTD.  
 17.239.440/0001-07  
 CONTADOR CRC/PI 296-2/O

FONTE: SCPI - Contabilidade [9.25.25.515], PREFEITURA MUNICIPAL MARCOS PARENTE

Portaria Nº 91 de 2020 - Mapeamento Atualizado 02/2020

MARCOS PARENTE - PI

LRF: Publicações Obrigatórias

**PREFEITURA MUN. DE MARCOS PARENTE**  
**RELATÓRIO RESUMIDO DA EXECUÇÃO ORÇAMENTÁRIA**  
**DEMONSTRATIVO DOS RESULTADOS PRIMÁRIO E NOMINAL**  
**ORÇAMENTO FISCAL E DA SEGURIDADE SOCIAL**  
PERÍODO: Janeiro a Dezembro 2020/BIMESTRE Novembro - Dezembro

Page 1 of 3

RS 1

RREO - ANEXO 6 (LRF, art 53, inciso III)

RECEITAS PRIMÁRIAS	PREVISÃO ATUALIZADA	RECEITAS REALIZADAS (a)	
		Jan a Dez/2020	
RECEITAS CORRENTES (I)	18.935.828,81	15.841.882,61	
Impostos, Taxas e Contribuições de Melhoria	375.552,51	348.551,25	
IPTU	10.000,00	3.292,05	
ISS	101.749,06	101.749,06	
ITBI	10.000,00	1.724,25	
IRRF	228.803,45	228.803,45	
Outros Impostos, Taxas e Contribuições de Melhoria	25.000,00	12.982,44	
Contribuições	71.500,00	55.447,34	
Receita Patrimonial	168.996,88	15.754,87	
Aplicações Financeiras (II)	163.996,88	0,00	
Outras Receitas Patrimoniais	5.000,00	0,00	
Transferências Correntes	17.867.089,42	15.369.750,60	
Cota Parte do FPM	6.875.000,00	6.164.580,43	
Cota Parte do ICMS	919.812,15	899.049,93	
Cota Parte do IPVA	74.405,13	70.362,28	
Cota Parte do ITR	6.400,00	3.143,97	
Transferências da LC 87/1996	2.400,00	0,00	
Transferências da LC 61/1989	880,00	158,32	
Transferências do FUNDEB	4.399.000,00	4.176.158,08	
Outras Transferências Correntes	5.589.192,14	4.056.297,59	
Demais Receitas Correntes	452.690,00	52.378,55	
Outras Receitas Financeiras (III)	407.690,00	52.378,55	
Receitas Correntes Restantes	45.000,00	0,00	
RECEITAS PRIMÁRIAS CORRENTES (IV) = I - II - III	18.364.141,93	15.773.749,19	
RECEITAS DE CAPITAL (V)	1.581.451,19	0,00	
Operações de Crédito (VI)	0,00	0,00	
Amortização de Empréstimos (VII)	0,00	0,00	
Alienação de Bens	60.000,00	0,00	
Receitas de Alienação de Investimentos Temporários (VIII)	0,00	0,00	
Receitas de Alienação de Investimentos Permanentes (IX)	0,00	0,00	
Outras Alienações de Bens	60.000,00	0,00	
Transferências de Capital	1.521.451,19	0,00	
Convênios	1.058.061,19	0,00	
Outras Transferências de Capital	463.390,00	0,00	
Outras Receitas de Capital	0,00	0,00	
Outras Receitas de Capital Não Primárias (X)	0,00	0,00	
Outras Receitas de Capital Primárias	0,00	0,00	
RECEITAS PRIMÁRIAS DE CAPITAL (XI) = (V-VI-VII-VIII-IX-X)	1.581.451,19	0,00	
RECEITA PRIMÁRIA TOTAL (XII) = (IV+XI)	19.945.593,12	15.773.749,19	

FONTE: SGP - Contabilidade (07535 616) PREFEITURA MUNICIPAL MARCOS PARENTE

Data: 01 de 2020 - Movimento Anualizado 07/2020

**PREFEITURA MUN. DE MARCOS PARENTE**  
**RELATÓRIO RESUMIDO DA EXECUÇÃO ORÇAMENTÁRIA**  
**DEMONSTRATIVO DOS RESULTADOS PRIMÁRIO E NOMINAL**  
**ORÇAMENTO FISCAL E DA SEGURIDADE SOCIAL**  
PERÍODO: Janeiro a Dezembro 2020/BIMESTRE Novembro - Dezembro

Page 2 of 3

RS 1

RREO - ANEXO 6 (LRF, art 53, inciso III)

DESPESAS PRIMÁRIAS	DOTAÇÃO ATUALIZADA	DESPESAS EMPENHADAS	DESPESAS LIQUIDADAS	DESPESAS PAGAS (a)	RESTOS A PAGAR PROCESSADOS PAGOS (b)	RESTOS A PAGAR NÃO PROCESSADOS	
						LIQUIDADOS	PAGOS (c)
DESPESAS CORRENTES (XIII)	18.503.136,69	13.450.028,49	13.450.028,49	13.450.028,49	483.499,80	0,00	0,00
Pessoal e Encargos Sociais	8.956.371,16	7.919.065,33	7.919.065,33	7.919.065,33	414.508,63	0,00	0,00
Juros e Encargos da Dívida (XIV)	23.000,00	6.340,14	6.340,14	6.340,14	0,00	0,00	0,00
Outras Despesas Correntes	9.523.765,53	5.524.623,02	5.524.623,02	5.524.623,02	68.991,17	0,00	0,00
DESPESAS PRIMÁRIAS CORRENTES (XV) = (XIII-XIV)	18.480.136,69	13.443.688,35	13.443.688,35	13.443.688,35	483.499,80	0,00	0,00
DESPESAS DE CAPITAL (XVI)	2.392.000,10	1.816.827,11	1.816.827,11	1.722.375,33	392.612,92	0,00	0,00
Investimentos	2.250.000,10	1.689.259,28	1.689.259,28	1.594.807,50	392.612,92	0,00	0,00
Inversões Financeiras	0,00	0,00	0,00	0,00	0,00	0,00	0,00
Concessão de Empréstimos e Financiamentos (XVII)	0,00	0,00	0,00	0,00	0,00	0,00	0,00
Aquisição de Título de Capital já Integralizado (XVIII)	0,00	0,00	0,00	0,00	0,00	0,00	0,00
Aquisição de Título de Crédito (XIX)	0,00	0,00	0,00	0,00	0,00	0,00	0,00
Demais Inversões Financeiras	0,00	0,00	0,00	0,00	0,00	0,00	0,00
Amortização da Dívida (XX)	142.000,00	127.567,83	127.567,83	127.567,83	0,00	0,00	0,00
DESPESAS PRIMÁRIAS DE CAPITAL (XXI) = (XVI-XVII-XVIII-XIX-XX)	2.250.000,10	1.689.259,28	1.689.259,28	1.594.807,50	392.612,92	0,00	0,00
RESERVA DE CONTINGÊNCIA (XXII)	30,00	0,00	0,00	0,00	0,00	0,00	0,00
DESPESA PRIMÁRIA TOTAL (XXIII) = (XV+XXI+XXII)	20.730.166,79	15.132.947,63	15.132.947,63	15.038.495,85	876.112,72	0,00	0,00
RESULTADO PRIMÁRIO - Acima da Linha (XXIV) = (XXIIIa - (XXIIIb + XXIIIc))							-140.859,38

**META FISCAL PARA O RESULTADO PRIMÁRIO**

VALOR CORRENTE

Meta fixada no Anexo de Metas Fiscais da LDO para o exercício de referência

0,00

JUROS NOMINAIS	Jan a Dez/2020	
	VALOR INCORRIDO	
JUROS E ENCARGOS ATIVOS (XXV)	0,00	
JUROS E ENCARGOS PASSIVOS (XXVI)	0,00	
RESULTADO NOMINAL - Acima da Linha (XXVII) = XXIV + (XXV - XXVI)	-140.859,38	

**META FISCAL PARA O RESULTADO NOMINAL**

VALOR CORRENTE

Meta fixada no Anexo de Metas Fiscais da LDO para o exercício de referência

0,00

MARCOS PARENTE - PI

LRF: Publicações Obrigatórias

**PREFEITURA MUN. DE MARCOS PARENTE**  
RELATÓRIO RESUMIDO DA EXECUÇÃO ORÇAMENTÁRIA  
**DEMONSTRATIVO DOS RESULTADOS PRIMÁRIO E NOMINAL**  
ORÇAMENTO FISCAL E DA SEGURIDADE SOCIAL  
PERÍODO: Janeiro a Dezembro 2020/BIMESTRE Novembro - Dezembro

Page 3 of 3  
R\$ 1

RREO - ANEXO 6 (LEF, art 53, inciso III)

CÁLCULO DO RESULTADO NOMINAL	ABAIXO DA LINHA		SALDO
	Em 31/Dez/2019 (a)	Jan a Dez/2020 (b)	
DÍVIDA CONSOLIDADA (XXVII)	0,00		0,00
DEDUÇÕES (XXIX)	0,00		0,00
Disponibilidade de Caixa	0,00		0,00
Disponibilidade de Caixa Bruta	0,00		0,00
(-) Restos a Pagar Processados (XXX)	917.203,93		94.451,78
Demais Haveres Financeiros	0,00		0,00
DÍVIDA CONSOLIDADA LÍQUIDA (XXXI) = (XXVII - XXIX)	0,00		0,00
RESULTADO NOMINAL - Abaixo da Linha (XXXII) = (XXXIa - XXXIb)			0,00
AJUSTE METODOLÓGICO			Jan a Dez/2020
VARIAÇÃO DO SALDO RPP = (XXXIII) = (XXXa - XXXb)			822.752,15
RECEITA DE ALIENAÇÃO DE INVESTIMENTOS PERMANENTES (X)			0,00
PASSIVOS RECONHECIDOS NA DC (XXXIV)			0,00
VARIAÇÃO CAMBIAL (XXXV)			0,00
PAGAMENTO DE PRECATORIOS INTEGRANTES DA DC (XXXVI)			0,00
AJUSTES RELATIVOS AO RPPS (XXXVII)			0,00
OUTROS AJUSTES (XXXVIII)			0,00
RESULTADO NOMINAL AJUSTADO - Abaixo da Linha (XXXIX) = (XXXII - XXXIII - IX + XXXIV + XXXV - XXXVI + XXXVII + XXXVIII)			-822.752,15
RESULTADO PRIMÁRIO - Abaixo da Linha (XL) = XXXIX - (XXV - XXVI)			-822.752,15
INFORMAÇÕES ADICIONAIS			PREVISÃO ORÇAMENTÁRIA
SALDO DE EXERCÍCIOS ANTERIORES			377.886,79
Recursos Arrecadados em Exercícios Anteriores - RPPS			0,00
Superávit Financeiro Utilizado para Abertura e Reabertura de Créditos Adicionais			377.886,79
RESERVA ORÇAMENTÁRIA DO RPPS			0,00

PEDRO NUNES DE SOUSA  
030.328.763-20  
PREFEITO MUNICIPAL

GLÁUCIO TORRES NUNES  
433.046.213-34  
C. MUNICIPAL DE FINANÇAS E PLANEJAMENT

ANTONIO CÉSAR FRANÇA SILVA  
895.802.903-00  
CONTROLADOR GERAL

CARDOSO E VAZ ASSESSORIA CONTABIL LTDA  
17.239.440/0001-07  
CONTADOR CRC/PI 296-2/O

**PREFEITURA MUN. DE MARCOS PARENTE**  
RELATÓRIO RESUMIDO DA EXECUÇÃO ORÇAMENTÁRIA  
**DEMONSTRATIVO DOS RESTOS A PAGAR POR PODER E ORGÃO**  
ORÇAMENTO FISCAL E DA SEGURIDADE SOCIAL  
PERÍODO: Janeiro a Dezembro 2020/BIMESTRE Novembro - Dezembro

1 of 1

RREO - Anexo 7 (LRF, art 53, inciso V)

R\$ 1

PODER / ORGÃO	RESTOS A PAGAR PROCESSADOS E NÃO PROCESSADOS LIQUIDADOS EM EXERCÍCIOS ANTERIORES					RESTOS A PAGAR NÃO PROCESSADOS					Saldo Total	
	Inscritos		Pagos (c)	Cancelados (d)	Saldo e = (a+b) - (c+d)	Inscritos		Liquidados (h)	Pagos (i)	Cancelados (j)		Saldo k = (f+g) - (i+j)
	Exercícios Anteriores (a)	Em 31 de Dezembro (b)				Exercícios Anteriores (f)	Em 31 de Dezembro 2019 (g)					
RESTOS A PAGAR (EXCETO INTRA-ORÇAMENTÁRIOS) (I)	3.740,10	913.463,83	876.112,72	41.091,21	0,00	0,00	1.052,24	0,00	0,00	1.052,24	0,00	0,00
02 PODER EXECUTIVO	3.740,10	913.463,83	876.112,72	41.091,21	0,00	0,00	1.052,24	0,00	0,00	1.052,24	0,00	0,00
0202 UNIDADE ADMINISTRATIVA DE ATIVIDADE MEIO	512,00	39.443,05	39.443,05	512,00	0,00	0,00	0,00	0,00	0,00	0,00	0,00	0,00
0204 SECRETARIA MUNICIPAL DE EDUCAÇÃO	200,00	250.660,76	214.160,52	36.700,24	0,00	0,00	0,00	0,00	0,00	0,00	0,00	0,00
0205 FUNDO DE DES. EDUC. E VALOR MAGISTÉRIO - FUNDEB	0,00	543.454,33	543.454,33	0,00	0,00	0,00	0,00	0,00	0,00	0,00	0,00	0,00
0206 SECRETARIA MUN. DE OBRAS, INFRAESTRUTURA E SERVIÇOS	2.533,00	0,00	0,00	2.533,00	0,00	0,00	0,00	0,00	0,00	0,00	0,00	0,00
0208 FUNDO MUNICIPAL DE SAÚDE - FMS	495,10	78.203,97	77.353,10	1.345,97	0,00	0,00	0,00	0,00	0,00	0,00	0,00	0,00
0210 FUNDO MUN. DE ASSISTÊNCIA SOCIAL - FMAS	0,00	1.701,72	1.701,72	0,00	0,00	0,00	1.052,24	0,00	0,00	1.052,24	0,00	0,00
RESTOS A PAGAR (INTRA-ORÇAMENTÁRIOS) (II)	0,00	0,00	0,00	0,00	0,00	0,00	0,00	0,00	0,00	0,00	0,00	0,00
02 PODER EXECUTIVO	0,00	0,00	0,00	0,00	0,00	0,00	0,00	0,00	0,00	0,00	0,00	0,00
TOTAL (III) = (I + II)	3.740,10	913.463,83	876.112,72	41.091,21	0,00	0,00	1.052,24	0,00	0,00	1.052,24	0,00	0,00

PEDRO NUNES DE SOUSA  
030.328.763-20  
PREFEITO MUNICIPAL

GLÁUCIO TORRES NUNES  
433.046.213-34  
C. MUNICIPAL DE FINANÇAS E PLANEJAMENT

ANTONIO CÉSAR FRANÇA SILVA  
895.802.903-00  
CONTROLADOR GERAL

CARDOSO E VAZ ASSESSORIA CONTABIL LTD/  
17.239.440/0001-07  
CONTADOR CRC/PI 296-2/O



**PREFEITURA MUN. DE MARCOS PARENTE**  
**RELATÓRIO RESUMIDO DA EXECUÇÃO ORÇAMENTÁRIA**  
**DEMONSTRATIVO DAS RECEITAS E DESPESAS COM MANUTENÇÃO E DESENVOLVIMENTO DO ENSINO - MDE - MUNICÍPIOS**  
**ORÇAMENTO FISCAL E DA SEGURIDADE SOCIAL**  
PERÍODO: Janeiro a Dezembro 2020/BIMESTRE Novembro - Dezembro

Page 1 of 4  
R\$ 1

RECEITAS DO ENSINO				
RECEITA RESULTANTE DE IMPOSTOS (caput do art. 212 da Constituição)	PREVISÃO INICIAL	PREVISÃO ATUALIZADA (a)	RECEITAS REALIZADAS	
			JAN A DEZ	(c) = (b/a) x 100 (%)
1- RECEITA DE IMPOSTOS	320.000,00	350.552,51	335.568,81	95,73
1.1- Receita Resultante do Imposto sobre a Propriedade Predial e Territorial Urbana - IPTU	10.000,00	10.000,00	3.292,05	32,92
1.1.1- IPTU	10.000,00	10.000,00	3.292,05	32,92
1.1.2- Multas, Juros de Mora, Dívida Ativa e Outros Encargos do IPTU	0,00	0,00	0,00	0,00
1.2- Receita Resultante do Imposto sobre Transmissão Inter Vivos - ITBI	10.000,00	10.000,00	1.724,25	17,24
1.2.1- ITBI	10.000,00	10.000,00	1.724,25	17,24
1.2.2- Multas, Juros de Mora, Dívida Ativa e Outros Encargos do ITBI	0,00	0,00	0,00	0,00
1.3- Receita Resultante do Imposto sobre Serviços de Qualquer Natureza - ISS	100.000,00	101.749,06	101.749,06	100,00
1.3.1- ISS	100.000,00	101.749,06	101.749,06	100,00
1.3.2- Multas, Juros de Mora, Dívida Ativa e Outros Encargos do ISS	0,00	0,00	0,00	0,00
1.4- Receita Resultante do Imposto de Renda Retido na Fonte - IRRF	200.000,00	228.803,45	228.803,45	100,00
2- RECEITA DE TRANSFERÊNCIAS CONSTITUCIONAIS E LEGAIS	9.491.100,00	9.616.517,28	8.765.234,07	91,15
2.1- Cota-Parte FPM	8.393.000,00	8.393.000,00	7.549.728,56	89,95
2.1.1- Parcela referente à CF, art 159, I, alínea b	7.590.000,00	7.590.000,00	6.925.742,19	91,25
2.1.2- Parcela referente à CF, art 159, I, alínea d	385.000,00	385.000,00	311.660,95	80,95
2.1.3- Parcela referente à CF, art 159, I, alínea e	418.000,00	418.000,00	312.325,42	74,72
2.2- Cota-Parte ICMS	1.020.000,00	1.123.812,15	1.123.812,15	100,00
2.3- ICMS-Desoneração - L.C. nº87/1996	3.000,00	3.000,00	0,00	0,00
2.4- Cota-Parte IPI-Exportação	1.100,00	1.100,00	158,32	14,39
2.5- Cota-Parte ITR	8.000,00	8.000,00	3.929,91	49,12
2.6- Cota-Parte IPVA	66.000,00	87.605,13	87.605,13	100,00
2.7- Cota-Parte IOF-Ouro	0,00	0,00	0,00	0,00
3- TOTAL DA RECEITA DE IMPOSTOS (1 + 2)	9.811.100,00	9.967.069,79	9.100.802,88	91,31

RECEITAS ADICIONAIS PARA FINANCIAMENTO DO ENSINO				
RECEITA DA APLICAÇÃO FINANCEIRA DE OUTROS RECURSOS DE IMPOSTOS VINCULADOS AO ENSINO	PREVISÃO INICIAL	PREVISÃO ATUALIZADA (a)	RECEITAS REALIZADAS	
			JAN A DEZ	(c) = (b/a) x 100 (%)
4- RECEITA DA APLICAÇÃO FINANCEIRA DE OUTROS RECURSOS DE IMPOSTOS VINCULADOS AO ENSINO	0,00	0,00	0,00	0,00
5- RECEITA DE TRANSFERÊNCIAS DO FNDE	731.700,00	869.433,15	518.877,05	59,68
5.1- Transferências do Salário-Educação	120.000,00	120.000,00	54.183,83	45,15
5.2- Transferências Diretas - PDDE	29.700,00	29.700,00	0,00	0,00
5.3- Transferências Diretas - PNAE	200.000,00	200.000,00	194.378,80	97,19
5.4- Transferências Diretas - PNATE	150.000,00	150.000,00	24.020,90	16,01
5.5- Outras Transferências do FNDE	222.000,00	358.738,53	244.738,53	68,22
5.6- Aplicação Financeira dos Recursos do FNDE	10.000,00	10.994,62	1.554,99	14,14
6- RECEITA DE TRANSFERÊNCIAS DE CONVÊNIO	150.000,00	150.000,00	0,00	0,00
6.1- Transferências de Convênios	150.000,00	150.000,00	0,00	0,00
6.2- Aplicação Financeira dos Recursos de Convênios	0,00	0,00	0,00	0,00
7- RECEITA DE OPERAÇÕES DE CRÉDITO	0,00	0,00	0,00	0,00
8- OUTRAS RECEITAS PARA FINANCIAMENTO DO ENSINO	0,00	0,00	0,00	0,00
9- TOTAL DAS RECEITAS ADICIONAIS PARA FINANCIAMENTO DO ENSINO (4 + 5 + 6 + 7 + 8)	881.700,00	1.019.433,15	518.877,05	50,90

**PREFEITURA MUN. DE MARCOS PARENTE**  
**RELATÓRIO RESUMIDO DA EXECUÇÃO ORÇAMENTÁRIA**  
**DEMONSTRATIVO DAS RECEITAS E DESPESAS COM MANUTENÇÃO E DESENVOLVIMENTO DO ENSINO - MDE - MUNICÍPIOS**  
**ORÇAMENTO FISCAL E DA SEGURIDADE SOCIAL**  
PERÍODO: Janeiro a Dezembro 2020/BIMESTRE Novembro - Dezembro

Page 2 of 4  
R\$ 1

FUNDEB							
RECEITAS DO FUNDEB	PREVISÃO INICIAL	PREVISÃO ATUALIZADA (a)	RECEITAS REALIZADAS				
			JAN A DEZ	(b)	(c) = (b/a) x 100 (%)		
10- RECEITAS DESTINADAS AO FUNDEB	1.737.620,00	1.737.620,00	1.627.959,14		93,69		
10.1- Cota-Parte FPM Destinada ao FUNDEB - (20% de 2.1.1)	1.518.000,00	1.518.000,00	1.385.148,13		91,25		
10.2- Cota-Parte ICMS Destinada ao FUNDEB - (20% de 2.2)	204.000,00	204.000,00	224.762,22		110,18		
10.3- ICMS-Desoneração Destinada ao FUNDEB - (20% de 2.3)	600,00	600,00	0,00		0,00		
10.4- Cota-Parte IPI-Exportação Destinada ao FUNDEB - (20% de 2.4)	220,00	220,00	0,00		0,00		
10.5- Cota-Parte ITR Destinada ao FUNDEB - (20% de 2.5)	1.600,00	1.600,00	785,94		49,12		
10.6- Cota-Parte IPVA Destinada ao FUNDEB - (20% de 2.6)	13.200,00	13.200,00	17.242,85		130,63		
11- RECEITAS RECEBIDAS DO FUNDEB	4.432.000,00	4.432.000,00	4.179.983,58		94,31		
11.1- Transferências de Recursos do FUNDEB	3.215.000,00	3.215.000,00	3.143.283,31		97,77		
11.2- Complementação de Utilidade ao FUNDEB	1.184.000,00	1.184.000,00	1.032.874,77		87,24		
11.3- Receita de Aplicação Financeira dos Recursos do FUNDEB	33.000,00	33.000,00	3.825,50		11,59		
12- RESULTADO LÍQUIDO DAS TRANSFERÊNCIAS DO FUNDEB (11.1 - 10)	1.477.380,00	1.477.380,00	1.515.344,17		102,57		
DESPESAS DO FUNDEB	DOTAÇÃO INICIAL	DOTAÇÃO ATUALIZADA (d)	DESPESAS EMPENHADAS		DESPESAS LIQUIDADAS		INSCRITAS EM RESTOS A PAGAR NÃO PROCESSADOS (i)
			JAN A DEZ (e)	(f) = (e/d) x 100 (%)	JAN A DEZ (g)	(h) = (g/d) x 100 (%)	
13- PAGAMENTO DOS PROFISSIONAIS DO MAGISTÉRIO	2.427.000,00	3.027.000,00	2.801.609,20	92,55	2.801.609,20	92,55	0,00
13.1- Com Educação Infantil	198.000,00	315.000,00	292.671,25	92,91	292.671,25	92,91	0,00
13.2- Com Ensino Fundamental	2.229.000,00	2.712.000,00	2.508.937,95	92,51	2.508.937,95	92,51	0,00
14- OUTRAS DESPESAS	1.600.000,00	1.842.000,00	1.295.964,30	70,36	1.295.964,30	70,36	0,00
14.1- Com Educação Infantil	105.000,00	195.000,00	133.131,45	68,27	133.131,45	68,27	0,00
14.2- Com Ensino Fundamental	1.495.000,00	1.647.000,00	1.162.832,85	70,60	1.162.832,85	70,60	0,00
15- TOTAL DAS DESPESAS DO FUNDEB (13 + 14)	4.027.000,00	4.869.000,00	4.097.573,50	84,16	4.097.573,50	84,16	0,00
DEDUÇÕES PARA FINS DE LIMITE DO FUNDEB							Valor
16- RESTOS A PAGAR INSCRITOS NO EXERCÍCIO SEM DISPONIBILIDADE FINANCEIRA DE RECURSOS DO FUNDEB							0,00
16.1- FUNDEB 60%							0,00
16.2- FUNDEB 40%							0,00
17- DESPESAS CUSTEADAS COM O SUPERÁVIT FINANCEIRO, DO EXERCÍCIO ANTERIOR, DO FUNDEB							0,00
17.1- FUNDEB 60%							0,00
17.2- FUNDEB 40%							0,00
18- TOTAL DAS DEDUÇÕES CONSIDERADAS PARA FINS DE LIMITE DO FUNDEB (16 + 17)							0,00
INDICADORES DO FUNDEB							Valor
19- TOTAL DAS DESPESAS DO FUNDEB PARA FINS DE LIMITE (15 - 18)							4.097.573,50
19.1 - Mínimo de 60% do FUNDEB na Remuneração do Magistério (13 - (16.1 + 17.1)) / (11) x 100 %							67,02
19.2 - Máximo de 40% em Despesa com MDE, que não Remuneração do Magistério (14 - (16.2 + 17.2)) / (11) x 100 %							31,00
19.3 - Máximo de 5% não Aplicado no Exercício (100 - (19.1 + 19.2)) %							1,98
CONTROLE DA UTILIZAÇÃO DE RECURSOS NO EXERCÍCIO SUBSEQÜENTE							Valor
20 - RECURSOS RECEBIDOS DO FUNDEB EM 2019 QUE NÃO FORAM UTILIZADOS							176.516,62
21 - DESPESAS CUSTEADAS COM O SALDO DO ITEM 20 ATÉ O 1º TRIMESTRE DE 2020							0,00

MARCOS PARENTE - PI

LRF: Publicações obrigatórias

**PREFEITURA MUN. DE MARCOS PARENTE**  
RELATÓRIO RESUMIDO DA EXECUÇÃO ORÇAMENTÁRIA

**DEMONSTRATIVO DAS RECEITAS E DESPESAS COM MANUTENÇÃO E DESENVOLVIMENTO DO ENSINO - MDE - MUNICÍPIOS**  
ORÇAMENTO FISCAL E DA SEGURIDADE SOCIAL

PERÍODO: Janeiro a Dezembro 2020/BIMESTRE Novembro - Dezembro

RREO - Anexo 8 (LDB, Art. 72)

RS 1

DESPESAS COM AÇÕES TÍPICAS DE MDE	DOTAÇÃO INICIAL	DOTAÇÃO ATUALIZADA (d)	DESPESAS EMPENHADAS		DESPESAS LIQUIDADAS		INSCRITAS EM RESTOS A PAGAR, NÃO PROCESSADOS (i)
			JAN A DEZ (e)	% (f)=(e/d)x100	JAN A DEZ (g)	% (h)=(g/d)x100	
<b>22- EDUCAÇÃO INFANTIL</b>	<b>348.000,00</b>	<b>555.000,00</b>	<b>425.802,70</b>	<b>76,72</b>	<b>425.802,70</b>	<b>76,72</b>	<b>0,00</b>
22.1 - Creche	0,00	0,00	0,00	0,00	0,00	0,00	0,00
22.1.1- Despesas Custeadas com Recursos do FUNDEB	0,00	0,00	0,00	0,00	0,00	0,00	0,00
22.1.2- Despesas Custeadas com Outros Recursos de Impostos	0,00	0,00	0,00	0,00	0,00	0,00	0,00
22.2 - Pré-escola	0,00	0,00	0,00	0,00	0,00	0,00	0,00
22.2.1- Despesas Custeadas com Recursos do FUNDEB	348.000,00	555.000,00	425.802,70	76,72	425.802,70	76,72	0,00
22.2.2- Despesas Custeadas com Outros Recursos de Impostos	0,00	0,00	0,00	0,00	0,00	0,00	0,00
<b>23- ENSINO FUNDAMENTAL</b>	<b>5.000.000,00</b>	<b>5.540.555,00</b>	<b>4.338.848,92</b>	<b>78,31</b>	<b>4.338.848,92</b>	<b>78,31</b>	<b>0,00</b>
23.1- Despesas Custeadas com Recursos do FUNDEB	4.084.000,00	4.379.600,00	3.671.770,80	83,84	3.671.770,80	83,84	0,00
23.2- Despesas Custeadas com Outros Recursos de Impostos	916.000,00	1.160.955,00	667.078,12	57,46	667.078,12	57,46	0,00
24- ENSINO MÉDIO	0,00	0,00	0,00	0,00	0,00	0,00	0,00
25- ENSINO SUPERIOR	100.000,00	80.000,00	39.303,00	49,13	39.303,00	49,13	0,00
26- ENSINO PROFISSIONAL NÃO INTEGRADO AO ENSINO REGULAR	0,00	0,00	0,00	0,00	0,00	0,00	0,00
27- OUTRAS	0,00	0,00	0,00	0,00	0,00	0,00	0,00
<b>28- TOTAL DAS DESPESAS COM AÇÕES TÍPICAS DE MDE (22 + 23 + 24 + 25 + 26 + 27)</b>	<b>5.448.000,00</b>	<b>6.175.555,00</b>	<b>4.803.954,62</b>	<b>77,79</b>	<b>4.803.954,62</b>	<b>77,79</b>	<b>0,00</b>

**DEDUÇÕES CONSIDERADAS PARA FINS DE LIMITE CONSTITUCIONAL**

Valor

29- RESULTADO LÍQUIDO DAS TRANSFERÊNCIAS DO FUNDEB = (12)	1.515.344,17
30- DESPESAS CUSTEADAS COM A COMPLEMENTAÇÃO DO FUNDEB NO EXERCÍCIO	848.527,24
31- DESPESAS CUSTEADAS COM O SUPERÁVIT FINANCEIRO, DO EXERCÍCIO ANTERIOR, DO FUNDEB	0,00
32- DESPESAS CUSTEADAS COM O SUPERÁVIT FINANCEIRO, DE OUTROS RECURSOS DE IMPOSTOS	0,00
33- RESTOS A PAGAR INSCRITOS NO EXERCÍCIO SEM DISPONIBILIDADE FINANCEIRA DE RECURSOS DE IMPOSTOS VINCULADOS AO ENSINO	0,00
34- CANCELAMENTO, NO EXERCÍCIO, DE RESTOS A PAGAR INSCRITOS COM DISPONIBILIDADE FINANCEIRA DE RECURSOS DE IMPOSTOS VINCULADOS AO ENSINO = (44 j)	36.700,24
35- TOTAL DAS DEDUÇÕES CONSIDERADAS PARA FINS DE LIMITE CONSTITUCIONAL (29 + 30 + 31 + 32 + 33 + 34)	2.400.571,65
36- TOTAL DAS DESPESAS PARA FINS DE LIMITE ((22 + 23) - (35))	2.364.079,97
37- PERCENTUAL DE APLICAÇÃO EM MDE SOBRE A RECEITA LÍQUIDA DE IMPOSTOS ((36) / (3) x 100) % 6 - LIMITE CONSTITUCIONAL 25%	25,98

**OUTRAS INFORMAÇÕES PARA CONTROLE**

OUTRAS DESPESAS CUSTEADAS COM RECEITAS ADICIONAIS PARA FINANCIAMENTO DO ENSINO	DOTAÇÃO INICIAL	DOTAÇÃO ATUALIZADA (d)	DESPESAS EMPENHADAS		DESPESAS LIQUIDADAS		INSCRITAS EM RESTOS A PAGAR, NÃO PROCESSADOS (i)
			JAN A DEZ (e)	% (f)=(e/d)x100	JAN A DEZ (g)	% (h)=(g/d)x100	
38- DESPESAS CUSTEADAS COM A APLICAÇÃO FINANCEIRA DE OUTROS RECURSOS DE IMPOSTOS VINCULADOS AO ENSINO	0,00	0,00	0,00	0,00	0,00	0,00	0,00
39- DESPESAS CUSTEADAS COM A CONTRIBUIÇÃO SOCIAL DO SALÁRIO-EDUCAÇÃO	120.000,00	90.000,00	0,00	0,00	0,00	0,00	0,00
40- DESPESAS CUSTEADAS COM OPERAÇÕES DE CRÉDITO	0,00	0,00	0,00	0,00	0,00	0,00	0,00
41- DESPESAS CUSTEADAS COM OUTRAS RECEITAS PARA FINANCIAMENTO DO ENSINO	761.700,00	555.700,00	366.047,69	65,87	366.047,69	65,87	0,00
42- TOTAL DAS DESPESAS CUSTEADAS COM RECEITAS ADICIONAIS PARA FINANCIAMENTO DO ENSINO (38+ 39 + 40 + 41)	881.700,00	645.700,00	366.047,69	56,69	366.047,69	56,69	0,00
<b>43- TOTAL GERAL DAS DESPESAS COM EDUCAÇÃO (28 + 42)</b>	<b>6.329.700,00</b>	<b>6.821.255,00</b>	<b>5.170.002,31</b>	<b>75,79</b>	<b>5.170.002,31</b>	<b>75,79</b>	<b>0,00</b>

**PREFEITURA MUN. DE MARCOS PARENTE**  
RELATÓRIO RESUMIDO DA EXECUÇÃO ORÇAMENTÁRIA

**DEMONSTRATIVO DAS RECEITAS E DESPESAS COM MANUTENÇÃO E DESENVOLVIMENTO DO ENSINO - MDE - MUNICÍPIOS**  
ORÇAMENTO FISCAL E DA SEGURIDADE SOCIAL

PERÍODO: Janeiro a Dezembro 2020/BIMESTRE Novembro - Dezembro

RREO - Anexo 8 (LDB, Art. 72)

RS 1

RESTOS A PAGAR INSCRITOS COM DISPONIBILIDADE FINANCEIRA DE RECURSOS DE IMPOSTOS VINCULADOS AO ENSINO	SALDO ATÉ O BIMESTRE	CANCELADO EM 2020 (j)
<b>44- RESTOS A PAGAR DE DESPESAS COM MDE</b>	<b>0,00</b>	<b>36.700,24</b>
44.1 - Executadas com Recursos de Impostos Vinculados ao Ensino	0,00	36.700,24
44.2 - Executadas com Recursos do FUNDEB	0,00	0,00
<b>CONTROLE DA DISPONIBILIDADE FINANCEIRA</b>	<b>FUNDEB</b>	<b>SALÁRIO EDUCAÇÃO</b>
45- DISPONIBILIDADE FINANCEIRA EM 31 DE DEZEMBRO DE 2019	719.970,95	78.113,33
46- (+) INGRESSO DE RECURSOS ATÉ O BIMESTRE (Orçamentário)	4.176.158,08	54.183,83
47- (-) PAGAMENTOS EFETUADOS ATÉ O BIMESTRE	4.641.027,83	0,00
47.1 (-) Orçamento do Exercício	4.097.573,50	0,00
47.2 (-) Restos a Pagar	543.454,33	0,00
48- (+) RECEITA DE APLICAÇÃO FINANCEIRA DOS RECURSOS ATÉ O BIMESTRE	3.825,50	384,19
49- (-) DISPONIBILIDADE FINANCEIRA ATÉ O BIMESTRE	258.926,70	132.681,35
50- (+) AJUSTES	1.695,19	0,00
50.1 (+) Retenções	0,00	0,00
50.2 (-) Valores a recuperar	-1.695,19	0,00
50.3 (+) Outros valores extraorçamentários	0,00	0,00
50.4 (+) Conciliação Bancária	0,00	0,00
<b>51- (=) SALDO FINANCEIRO CONCILIADO</b>	<b>260.621,89</b>	<b>132.681,35</b>

PEDRO MENDES DE SOUSA  
030.388.763-20  
PREFEITO MUNICIPAL

GLÁUCIO TORRES NUNES  
433.046.213-34  
SEC. MUNICIPAL DE FINANÇAS E PLANEJAMENTO

ANTONIO CÉSAR FRANÇA SILVA  
895.802.903-00  
CONTROLADOR GERAL

CARDOSO E VAZ ASSESSORIA CONTABIL LTDA  
17.239.440/0001-07  
CONTADOR CRC/PI 296-2/0

1) Limites mínimos anuais a serem cumpridos no encerramento do exercício.  
2) Art. 21, § 2º, Lei 11.494/2007: "Até 5% dos recursos recebidos à conta dos Fundos, inclusive relativos à complementação da União recebidos nos termos do §1º do art. 6º desta Lei, poderão ser utilizados no 1º trimestre do exercício imediatamente subsequente, mediante abertura de crédito adicional."  
3) Caput do artigo 212 da CF/1988  
4) Os valores referentes à parcela dos Restos a Pagar inscritos sem disponibilidade financeira vinculada à educação deverão ser informados somente no RREO do último bimestre do exercício.  
5) Limites mínimos anuais a serem cumpridos no encerramento do exercício, no âmbito de atuação prioritária, conforme LDB, art. 11, V.  
6) Nos cinco primeiros bimestres do exercício o acompanhamento poderá ser feito com base na despesa empenhada ou na despesa.  
7) Esta coluna poderá ser apresentada somente no último bimestre.

**PREFEITURA MUN. DE MARCOS PARENTE**

**RELATÓRIO RESUMIDO DA EXECUÇÃO ORÇAMENTÁRIA  
DEMONSTRATIVO DAS RECEITAS OP. CRÉDITO E DESPESA DE CAPITAL  
ORÇAMENTOS FISCAIS E DA SEGURIDADE SOCIAL  
PERÍODO: Janeiro a Dezembro 2020/BIMESTRE Novembro - Dezembro**

RREO – ANEXO 9 (LRF, art.53, § 1º, inciso I)


RS 1

RECEITAS	PREVISÃO ATUALIZADA (a)	RECEITAS REALIZADAS JAN A DEZ (b)	SALDO NÃO REALIZADO (c) = (a-b)
RECEITAS DE OPERAÇÕES DE CRÉDITO (I)	0,00	0,00	0,00
DESPESAS	DOTAÇÃO ATUALIZADA (d)	DESPESAS EMPENHADAS JAN A DEZ (e)	SALDO NÃO EXECUTADO (f) = (d-e)
DESPESAS DE CAPITAL	2.392.000,10	1.816.827,11	575.172,99
Investimentos	2.250.000,10	1.689.259,28	560.740,82
Inversões Financeiras	0,00	0,00	0,00
Amortização da Dívida	142.000,00	127.567,83	14.432,17
(-) Incentivos Fiscais a Contribuinte	0,00	0,00	0,00
(-) Incentivos Fiscais a Contribuinte por Instituições Financeiras	0,00	0,00	0,00
DESPESA DE CAPITAL LÍQUIDA (II)	2.392.000,10	1.816.827,11	575.172,99
RESULTADO PARA APURAÇÃO DA REGRA DE OURO (III) = (II - I)	2.392.000,10 <(d - a)>	1.816.827,11 <(e - b)>	575.172,99 <(f - c)>

  
PEDRO NUNES DE SOUSA  
036.328.763-20  
PREFEITO MUNICIPAL

  
OLÁUCIO TORRES NUNES  
433.046.213-34  
EC. MUNICIPAL DE FINANÇAS E PLANEJAMENT

  
ANTONIO CÉSAR FRANÇA SILVA  
895.802.903-00  
CONTROLADOR GERAL

  
CARDOSO E VAZ ASSESSORIA CONTABIL LTDA  
17.239.440/0001-07  
CONTADOR CRC/PI 296-2/O

Notas:

1 < Operações de Crédito descritas na CF, art. 167, inciso III >

2 Durante o exercício, somente as despesas liquidadas são consideradas executadas. No encerramento do exercício, as despesas não liquidadas inscritas em restos a pagar não processados são também consideradas executadas. Dessa forma, para maior transparência, as despesas executadas estão segregadas em:

a) Despesas liquidadas, consideradas aquelas em que houve a entrega do material ou serviço, nos termos do art. 63 da Lei 4.320/64;

b) Despesas empenhadas, mas não liquidadas, inscritas em Restos a Pagar não processados, consideradas liquidadas no encerramento do exercício, por força do art.35, inciso II da Lei 4.320/64.

**PREFEITURA MUNICIPAL MARCOS PARENTE**  
**RELATÓRIO RESUMIDO DA EXECUÇÃO ORÇAMENTÁRIA**  
**DEMONSTRATIVO DA PROJEÇÃO ATUARIAL DO REGIME PRÓPRIO DE PREVIDÊNCIA DOS SERVIDORES**  
**ORÇAMENTOS FISCAIS E DA SEGURIDADE SOCIAL**  
 PERÍODO: 2019 a 2093

RREO – ANEXO 10 (LRF, art. 53, § 1º, inciso II)

RS 1

EXERCÍCIO	PLANO PREVIDENCIÁRIO			
	RECEITA PREVIDENCIÁRIA	DESPESA PREVIDENCIÁRIA	RESULTADO PREVIDENCIÁRIO	SALDO FINANCEIRO DO EXERCÍCIO
	(a)	(b)	(c) = (a-b)	(d) = ("d" exercício anterior) + (c)
2019	0,00	0,00	0,00	0,00
2020	0,00	0,00	0,00	0,00
2021	0,00	0,00	0,00	0,00
2022	0,00	0,00	0,00	0,00
2023	0,00	0,00	0,00	0,00
2024	0,00	0,00	0,00	0,00
2025	0,00	0,00	0,00	0,00
2026	0,00	0,00	0,00	0,00
2027	0,00	0,00	0,00	0,00
2028	0,00	0,00	0,00	0,00
2029	0,00	0,00	0,00	0,00
2030	0,00	0,00	0,00	0,00
2031	0,00	0,00	0,00	0,00
2032	0,00	0,00	0,00	0,00
2033	0,00	0,00	0,00	0,00
2034	0,00	0,00	0,00	0,00
2035	0,00	0,00	0,00	0,00
2036	0,00	0,00	0,00	0,00
2037	0,00	0,00	0,00	0,00
2038	0,00	0,00	0,00	0,00
2039	0,00	0,00	0,00	0,00
2040	0,00	0,00	0,00	0,00
2041	0,00	0,00	0,00	0,00
2042	0,00	0,00	0,00	0,00
2043	0,00	0,00	0,00	0,00
2044	0,00	0,00	0,00	0,00
2045	0,00	0,00	0,00	0,00
2046	0,00	0,00	0,00	0,00
2047	0,00	0,00	0,00	0,00
2048	0,00	0,00	0,00	0,00
2049	0,00	0,00	0,00	0,00
2050	0,00	0,00	0,00	0,00
2051	0,00	0,00	0,00	0,00
2052	0,00	0,00	0,00	0,00
2053	0,00	0,00	0,00	0,00
2054	0,00	0,00	0,00	0,00
2055	0,00	0,00	0,00	0,00
2056	0,00	0,00	0,00	0,00
2057	0,00	0,00	0,00	0,00
2058	0,00	0,00	0,00	0,00
2059	0,00	0,00	0,00	0,00
2060	0,00	0,00	0,00	0,00
2061	0,00	0,00	0,00	0,00
2062	0,00	0,00	0,00	0,00
2063	0,00	0,00	0,00	0,00
2064	0,00	0,00	0,00	0,00
2065	0,00	0,00	0,00	0,00
2066	0,00	0,00	0,00	0,00
2067	0,00	0,00	0,00	0,00
2068	0,00	0,00	0,00	0,00
2069	0,00	0,00	0,00	0,00
2070	0,00	0,00	0,00	0,00
2071	0,00	0,00	0,00	0,00
2072	0,00	0,00	0,00	0,00
2073	0,00	0,00	0,00	0,00
2074	0,00	0,00	0,00	0,00
2075	0,00	0,00	0,00	0,00
2076	0,00	0,00	0,00	0,00
2077	0,00	0,00	0,00	0,00

MARCOS PARENTE - PI

LRF: Publicações  
Obrigatórias

**PREFEITURA MUNICIPAL MARCOS PARENTE**  
**RELATÓRIO RESUMIDO DA EXECUÇÃO ORÇAMENTÁRIA**  
**DEMONSTRATIVO DA PROJEÇÃO ATUARIAL DO REGIME PRÓPRIO DE PREVIDÊNCIA DOS SERVIDORES**  
**ORÇAMENTOS FISCAIS E DA SEGURIDADE SOCIAL**  
**PERÍODO: 2019 a 2093**

RREO – ANEXO 10 (LRF, art. 53, § 1º, inciso II) R\$ 1

2078	0,00	0,00	0,00	0,00
2079	0,00	0,00	0,00	0,00
2080	0,00	0,00	0,00	0,00
2081	0,00	0,00	0,00	0,00
2082	0,00	0,00	0,00	0,00
2083	0,00	0,00	0,00	0,00
2084	0,00	0,00	0,00	0,00
2085	0,00	0,00	0,00	0,00
2086	0,00	0,00	0,00	0,00
2087	0,00	0,00	0,00	0,00
2088	0,00	0,00	0,00	0,00
2089	0,00	0,00	0,00	0,00
2090	0,00	0,00	0,00	0,00
2091	0,00	0,00	0,00	0,00
2092	0,00	0,00	0,00	0,00
2093	0,00	0,00	0,00	0,00

FONTE: SCPI - Contabilidade [9.25.25.515], PREFEITURA MUNICIPAL MARCOS PARENTE

Portaria Nº 91 de 2020 - Mapeamento Atualizado 02/2020

Notas:

1. Projeção atuarial elaborada em 01/12/2020 e oficialmente enviada para o Ministério da Previdência Social - MPS.
2. Este demonstrativo utiliza as seguintes hipóteses:

 <b>PEDRO NUNES DE SOUSA</b> 039.528.763-20 PREFEITO MUNICIPAL	 <b>GERÁUCIO TORRES NUNES</b> 433.046.213-34 SEC. MUNICIPAL DE FINANÇAS E PLANEJAMENTO	 <b>ANTÔNIO CÉSAR FRANÇA SILVA</b> 895.802.903-00 CONTROLADOR GERAL
 <b>CARDOSO E VAZ ASSESSORIA CONTABIL LTDA</b> 17.239.440/0001-07 CONTADOR CRC/PI 296-2/O		

**PREFEITURA MUN. DE MARCOS PARENTE**  
**RELATÓRIO RESUMIDO DA EXECUÇÃO ORÇAMENTÁRIA**  
**DEMONSTRATIVO DA RECEITA DE IMPOSTOS E DAS DESPESAS PRÓPRIAS COM SAÚDE**  
**ORÇAMENTOS FISCAIS E DA SEGURIDADE SOCIAL**  
**PERÍODO: Janeiro a Dezembro 2020/BIMESTRE Novembro - Dezembro**

RREO – ANEXO XII (LC nº 141/2012 art.3º)

R\$ 1

RECEITAS RESULTANTES DE IMPOSTOS E TRANSFERÊNCIAS CONSTITUCIONAIS E LEGAIS	PREVISÃO INICIAL	PREVISÃO ATUALIZADA (a)	RECEITAS REALIZADAS	
			Até o Bimestre (b)	(%) (b/a)x100
RECEITA DE IMPOSTOS (I)	320.000,00	350.552,51	335.568,81	95,73
Recicita Resultante do Imposto Predial e Territorial Urbano - IPTU	10.000,00	10.000,00	3.292,05	32,92
IPTU	10.000,00	10.000,00	3.292,05	32,92
Multas, Juros de Mora, Dívida Ativa e Outros Encargos do IPTU	0,00	0,00	0,00	0,00
Recicita Resultante do Imposto sobre Transmissão Inter Vivos - ITBI	10.000,00	10.000,00	1.724,25	17,24
ITBI	10.000,00	10.000,00	1.724,25	17,24
Multas, Juros de Mora, Dívida Ativa e Outros Encargos do ITBI	0,00	0,00	0,00	0,00
Recicita Resultante do Imposto sobre Serviços de Qualquer Natureza - ISS	100.000,00	101.749,06	101.749,06	100,00
ISS	100.000,00	101.749,06	101.749,06	100,00
Multas, Juros de Mora, Dívida Ativa e Outros Encargos do ISS	0,00	0,00	0,00	0,00
Recicita Resultante do Imposto sobre a Renda e Proventos de Qualquer Natureza Retido na Fonte - IRRF	200.000,00	228.803,45	228.803,45	100,00
RECEITA DE TRANSFERÊNCIAS CONSTITUCIONAIS E LEGAIS (II)	8.688.100,00	8.813.517,28	8.141.247,70	92,37
Cota-Parte FPM	7.590.000,00	7.590.000,00	6.925.742,19	91,25
Cota-Parte ITR	8.000,00	8.000,00	3.929,91	49,12
Cota-Parte IPVA	66.000,00	87.605,13	87.605,13	100,00
Cota-Parte ICMS	1.020.000,00	1.123.812,15	1.123.812,15	100,00
Cota-Parte IPI-Exportação	1.100,00	1.100,00	158,32	14,39
Compensações Financeiras Provenientes de Impostos e Transferências Constitucionais	3.000,00	3.000,00	0,00	0,00
Desoneração ICMS - LC 87/1996	3.000,00	3.000,00	0,00	0,00
Outras	0,00	0,00	0,00	0,00
<b>TOTAL DAS RECEITAS RESULTANTES DE IMPOSTOS E TRANFERÊNCIAS CONSTITUCIONAIS E LEGAIS - (III) = (I) + (II)</b>	<b>9.008.100,00</b>	<b>9.164.069,79</b>	<b>8.476.816,51</b>	<b>92,50</b>

**LRF: Publicações Obrigatórias**

**PREFEITURA MUN. DE MARCOS PARENTE**  
**RELATÓRIO RESUMIDO DA EXECUÇÃO ORÇAMENTÁRIA**  
**DEMONSTRATIVO DA RECEITA DE IMPOSTOS E DAS DESPESAS PRÓPRIAS COM SAÚDE**  
**ORÇAMENTOS FISCAIS E DA SEGURIDADE SOCIAL**  
 PERÍODO: Janeiro a Dezembro 2020/BIMESTRE Novembro - Dezembro

RREO - ANEXO XIII (LC nº 141/2012 art.35)

RS 1

DESPESAS COM AÇÕES E SERVIÇOS PÚBLICOS DE SAÚDE (ASPS) POR SUBFUNÇÃO E CATEGORIA ECONÔMICA	DOTAÇÃO INICIAL	DOTAÇÃO ATUALIZADA (c)	DESPESAS EMPENHADAS		DESPESAS LIQUIDADAS		DESPESAS PAGAS		INSCRITOS EM RESTOS A PAGAR NÃO PROCESSADOS (g)
			ATE BIMESTRE (d)	% (d/c) x 100	ATE BIMESTRE (e)	% (e/c) x 100	ATE BIMESTRE (f)	% (f/c) x 100	
ATENÇÃO BÁSICA (IV)	1.588.000,00	2.286.114,47	2.012.563,85	88,03	2.012.563,85	88,03	2.012.563,85	88,03	0,00
Despesas Correntes	1.563.000,00	2.161.114,47	1.904.565,71	88,13	1.904.565,71	88,13	1.904.565,71	88,13	0,00
Despesas de Capital	25.000,00	125.000,00	107.998,14	86,40	107.998,14	86,40	107.998,14	86,40	0,00
ASSISTÊNCIA HOSPITALAR E AMBULATORIAL (V)	245.080,00	182.930,00	0,00	0,00	0,00	0,00	0,00	0,00	0,00
Despesas Correntes	217.250,00	162.250,00	0,00	0,00	0,00	0,00	0,00	0,00	0,00
Despesas de Capital	27.830,00	20.680,00	0,00	0,00	0,00	0,00	0,00	0,00	0,00
SUPOORTE PROFILÁTICO E TERAPÊUTICO (VI)	0,00	0,00	0,00	0,00	0,00	0,00	0,00	0,00	0,00
Despesas Correntes	0,00	0,00	0,00	0,00	0,00	0,00	0,00	0,00	0,00
Despesas de Capital	0,00	0,00	0,00	0,00	0,00	0,00	0,00	0,00	0,00
VIGILÂNCIA SANITÁRIA (VII)	15.000,00	35.000,00	10.916,32	31,19	10.916,32	31,19	10.916,32	31,19	0,00
Despesas Correntes	15.000,00	35.000,00	10.916,32	31,19	10.916,32	31,19	10.916,32	31,19	0,00
Despesas de Capital	0,00	0,00	0,00	0,00	0,00	0,00	0,00	0,00	0,00
VIGILÂNCIA EPIDEMIOLÓGICA (VIII)	0,00	0,00	0,00	0,00	0,00	0,00	0,00	0,00	0,00
Despesas Correntes	0,00	0,00	0,00	0,00	0,00	0,00	0,00	0,00	0,00
Despesas de Capital	0,00	0,00	0,00	0,00	0,00	0,00	0,00	0,00	0,00
ALIMENTAÇÃO E NUTRIÇÃO (IX)	0,00	0,00	0,00	0,00	0,00	0,00	0,00	0,00	0,00
Despesas Correntes	0,00	0,00	0,00	0,00	0,00	0,00	0,00	0,00	0,00
Despesas de Capital	0,00	0,00	0,00	0,00	0,00	0,00	0,00	0,00	0,00
OUTRAS SUBFUNÇÕES (X)	0,00	0,00	0,00	0,00	0,00	0,00	0,00	0,00	0,00
Despesas Correntes	0,00	0,00	0,00	0,00	0,00	0,00	0,00	0,00	0,00
Despesas de Capital	0,00	0,00	0,00	0,00	0,00	0,00	0,00	0,00	0,00
<b>TOTAL (XI) = (IV + V + VI + VII + VIII + IX + X)</b>	<b>1.848.080,00</b>	<b>2.504.044,47</b>	<b>2.023.480,17</b>	<b>80,81</b>	<b>2.023.480,17</b>	<b>80,81</b>	<b>2.023.480,17</b>	<b>80,81</b>	<b>0,00</b>

APURAÇÃO DO CUMPRIMENTO DO LIMITE MÍNIMO PARA APLICAÇÃO EM ASPS	Despesas Empenhadas (d)	Despesas Liquidadas (e)	Despesas Pagas (f)
Total das Despesas com ASPS (XII) = (XI)	2.023.480,17	2.023.480,17	2.023.480,17
(-) Restos a Pagar Não Processados Inscritos Indevidamente no Exercício sem Disponibilidade Financeira (XIII)	0,00	0,00	0,00
(-) Despesas Custeadas com Recursos Vinculados à Parcela do Percentual Mínimo que não foi Aplicada em Exercícios Anteriores (XIV)	0,00	0,00	0,00
(-) Despesas Custeadas com Disponibilidade de Caixa Vinculada aos Restos a Pagar Cancelados (XV)	0,00	0,00	0,00
(=) VALOR APLICADO EM ASPS (XVI) = (XII - XIII - XIV - XV)	2.023.480,17	2.023.480,17	2.023.480,17
Despesa Mínima a ser Aplicada em ASPS (XVII) = (III) x 20% (Lei Orgânica Municipal)	0,00	1.695.363,30	0,00
Diferença entre o Valor Aplicado e a Despesa Mínima a ser Aplicada (XVIII) = (XVI (d ou e) - XVII)	0,00	0,00	0,00
Limite não Cumprido (XIX) = (XVIII) (Quando valor for inferior a zero)	0,00	0,00	0,00
PERCENTUAL DA RECEITA DE IMPOSTOS E TRANSFERÊNCIAS CONSTITUCIONAIS E LEGAIS APLICADO EM ASPS (XVI / III) * 100 (mínimo de 15% conforme LC nº 141/2012 ou % da Lei Orgânica Municipal)	23,87	0,00	0,00

**PREFEITURA MUN. DE MARCOS PARENTE**  
**RELATÓRIO RESUMIDO DA EXECUÇÃO ORÇAMENTÁRIA**  
**DEMONSTRATIVO DA RECEITA DE IMPOSTOS E DAS DESPESAS PRÓPRIAS COM SAÚDE**  
**ORÇAMENTOS FISCAIS E DA SEGURIDADE SOCIAL**  
 PERÍODO: Janeiro a Dezembro 2020/BIMESTRE Novembro - Dezembro

RREO - ANEXO XIII (LC nº 141/2012 art.35)

RS 1

CONTROLE DO VALOR REFERENTE AO PERCENTUAL MÍNIMO NÃO CUMPRIDO EM EXERCÍCIOS ANTERIORES PARA FINS DE APLICAÇÃO DOS RECURSOS VINCULADOS CONFORME ARTIGOS 25 E 26 DA LC 141/2012	Saldo Inicial (no Exercício atual) (b)	LIMITE NÃO CUMPRIDO Despesas Custeadas no Exercício de Referência			Saldo Final (não aplicado) (l) = (b - (j ou i))
		Empenhadas (i)	Liquidadas (j)	Pagas (k)	
Diferença de limite não cumprido em 2020 (saldo final = XIXd)	0,00	0,00	0,00	0,00	0,00
Diferença de limite não cumprido em 2019 (saldo inicial igual ao saldo final do demonstrativo do exercício anterior)	0,00	0,00	0,00	0,00	0,00
Diferença de limite não cumprido em Exercícios Anteriores (saldo inicial igual ao saldo final do demonstrativo do exercício anterior)	0,00	0,00	0,00	0,00	0,00
<b>TOTAL DA DIFERENÇA DE LIMITE NÃO CUMPRIDO EM EXERCÍCIOS ANTERIORES (XX)</b>	<b>0,00</b>	<b>0,00</b>	<b>0,00</b>	<b>0,00</b>	<b>0,00</b>

EXERCÍCIO DO EMPENHO	Valor Mínimo para aplicação em ASPS (m)	Valor aplicado em ASPS no exercício (n)	Valor aplicado além do limite mínimo (o) = (n - m), se < 0, então (o) = 0	Total inscrito em RP no exercício (p)	RNP Inscritos Indevidamente no Exercício sem Disponibilidade Financeira q = (XIVd)	Valor inscrito em RP considerado no Limite (r) = (p - (o + q)) se < 0, então (r) = (0)	Total de RP pagos (s)	Total de RP a pagar (t)	Total de RP cancelados ou prescritos (u)	Diferença entre o valor aplicado além do limite e o total de RP cancelados (v) = ((o + q) - u)
Empenhos de 2020	0,00	0,00	0,00	0,00	0,00	0,00	0,00	0,00	0,00	0,00
Empenhos de 2019	0,00	0,00	0,00	0,00	0,00	0,00	0,00	0,00	0,00	0,00
Empenhos de 2018	0,00	0,00	0,00	0,00	0,00	0,00	0,00	0,00	0,00	0,00
Empenhos de 2017	0,00	0,00	0,00	0,00	0,00	0,00	0,00	0,00	0,00	0,00
Empenhos de 2016 e anteriores	0,00	0,00	0,00	0,00	0,00	0,00	0,00	0,00	0,00	0,00

TOTAL DOS RESTOS A PAGAR CANCELADOS OU PRESCRITOS ATÉ O FINAL DO EXERCÍCIO ATUAL QUE AFETARAM O CUMPRIMENTO DO LIMITE (XXI) (soma dos saldos negativos da coluna "v")	0,00
TOTAL DOS RESTOS A PAGAR CANCELADOS OU PRESCRITOS ATÉ O FINAL DO EXERCÍCIO ANTERIOR QUE AFETARAM O CUMPRIMENTO DO LIMITE (XXII) (valor informado no demonstrativo do exercício anterior)	0,00
TOTAL DOS RESTOS A PAGAR CANCELADOS OU PRESCRITOS NO EXERCÍCIO ATUAL QUE AFETARAM O CUMPRIMENTO DO LIMITE (XXIII) = (XXI - XXII) (Artigo 24 § 1º e 2º da LC 141/2012)	0,00

**MARCOS PARENTE - PI**

**LRF: Publicações Obrigatórias**

**PREFEITURA MUN. DE MARCOS PARENTE**  
**RELATÓRIO RESUMIDO DA EXECUÇÃO ORÇAMENTÁRIA**  
**DEMONSTRATIVO DA RECEITA DE IMPOSTOS E DAS DESPESAS PRÓPRIAS COM SAÚDE**  
**ORÇAMENTOS FISCAIS E DA SEGURIDADE SOCIAL**  
**PERÍODO: Janeiro a Dezembro 2020/BIMESTRE Novembro - Dezembro**

RREO - ANEXO XII (LC nº 141/2012 art.35)

RS 1

CONTROLE DE RESTOS A PAGAR CANCELADOS OU PRESCRITOS CONSIDERADOS PARA FINS DE APLICAÇÃO DA DISPONIBILIDADE DE CADA CONFORME ARTIGO 246 1º e 2º DA LC 141/2012	RESTOS A PAGAR CANCELADOS OU PRESCRITOS				
	Saldo Inicial (no Exercício atual) (w)	Despesas Custeadas no Exercício de Referência			Saldo Final (não aplicado) (w) = (w - (x ou y))
		Empenhadas (x)	Liquidadas (y)	Pagas (z)	
Restos a pagar cancelados ou prescritos em 2020 a serem compensados (XXIV) (saldo inicial = XXIII)	0,00	0,00	0,00	0,00	0,00
Restos a pagar cancelados ou prescritos em 2019 a serem compensados (XXV) (saldo inicial igual ao saldo final do demonstrativo do exercício anterior)	0,00	0,00	0,00	0,00	0,00
Restos a pagar cancelados ou prescritos em exercícios anteriores a serem compensados (XXVI) (saldo inicial igual ao saldo final do demonstrativo do exercício anterior)	0,00	0,00	0,00	0,00	0,00
<b>TOTAL DE RESTOS A PAGAR CANCELADOS OU PRESCRITOS A COMPENSAR (XXVII)</b>	<b>0,00</b>	<b>0,00</b>	<b>0,00</b>	<b>0,00</b>	<b>0,00</b>

RECEITAS ADICIONAIS PARA O FINANCIAMENTO DA SAÚDE NÃO COMPUTADAS NO CÁLCULO DO MÍNIMO	PREVISÃO INICIAL	PREVISÃO ATUALIZADA (a)	RECEITAS REALIZADAS	
			Até o Bimestre (b)	(%) (b/a)x100
RECEITAS DE TRANSFERÊNCIAS PARA A SAÚDE (XXVIII)	2.716.390,00	2.716.387,74	1.904.367,10	70,11
Proveniente da União	2.600.390,00	2.600.387,74	1.904.367,10	73,23
Proveniente dos Estados	116.000,00	116.000,00	0,00	0,00
Proveniente de outros Municípios	0,00	0,00	0,00	0,00
RECEITA DE OPERAÇÕES DE CRÉDITO INTERNAS E EXTERNAS VINCULADAS A SAÚDE (XXIX)	0,00	0,00	0,00	0,00
OUTRAS RECEITAS (XXX)	270.000,00	270.002,26	2.731,50	1,01
<b>TOTAL DE RECEITAS ADICIONAIS PARA FINANCIAMENTO DA SAÚDE (XXXI) = (XXVIII + XXIX + XXX)</b>	<b>2.986.390,00</b>	<b>2.986.390,00</b>	<b>1.907.098,60</b>	<b>63,86</b>

**PREFEITURA MUN. DE MARCOS PARENTE**  
**RELATÓRIO RESUMIDO DA EXECUÇÃO ORÇAMENTÁRIA**  
**DEMONSTRATIVO DA RECEITA DE IMPOSTOS E DAS DESPESAS PRÓPRIAS COM SAÚDE**  
**ORÇAMENTOS FISCAIS E DA SEGURIDADE SOCIAL**  
**PERÍODO: Janeiro a Dezembro 2020/BIMESTRE Novembro - Dezembro**

RREO - ANEXO XII (LC nº 141/2012 art.35)

RS 1

DESPESAS COM SAÚDE POR SUBFUNÇÕES E CATEGORIA ECONÔMICA NÃO COMPUTADAS NO CÁLCULO DO MÍNIMO	DOTAÇÃO INICIAL	DOTAÇÃO ATUALIZADA (c)	DESPESAS EMPENHADAS		DESPESAS LIQUIDADAS		DESPESAS PAGAS		INSCRITOS EM RESTOS A PAGAR NÃO PROCESSADOS (g)
			ATE BIMESTRE (d)	% (d/c) x 100	ATE BIMESTRE (e)	% (e/c) x 100	ATE BIMESTRE (f)	% (f/c) x 100	
ATENÇÃO BÁSICA (XXXII)	2.938.000,00	2.864.060,53	2.053.686,46	71,71	2.053.686,46	71,71	2.053.686,46	71,71	0,00
Despesas Correntes	2.364.000,00	2.791.510,53	1.984.607,81	71,09	1.984.607,81	71,09	1.984.607,81	71,09	0,00
Despesas de Capital	572.000,00	72.550,00	69.078,65	95,22	69.078,65	95,22	69.078,65	95,22	0,00
ASSISTÊNCIA HOSPITALAR E AMBULATORIAL (XXXIII)	16.390,00	16.390,00	0,00	0,00	0,00	0,00	0,00	0,00	0,00
Despesas Correntes	0,00	0,00	0,00	0,00	0,00	0,00	0,00	0,00	0,00
Despesas de Capital	16.390,00	16.390,00	0,00	0,00	0,00	0,00	0,00	0,00	0,00
SUPORTE PROFILÁTICO E TERAPÊUTICO (XXXIV)	0,00	0,00	0,00	0,00	0,00	0,00	0,00	0,00	0,00
Despesas Correntes	0,00	0,00	0,00	0,00	0,00	0,00	0,00	0,00	0,00
Despesas de Capital	0,00	0,00	0,00	0,00	0,00	0,00	0,00	0,00	0,00
VIGILÂNCIA SANITÁRIA (XXXV)	32.000,00	48.300,00	33.470,68	69,30	33.470,68	69,30	33.470,68	69,30	0,00
Despesas Correntes	32.000,00	48.300,00	33.470,68	69,30	33.470,68	69,30	33.470,68	69,30	0,00
Despesas de Capital	0,00	0,00	0,00	0,00	0,00	0,00	0,00	0,00	0,00
VIGILÂNCIA EPIDEMIOLÓGICA (XXXVI)	0,00	0,00	0,00	0,00	0,00	0,00	0,00	0,00	0,00
Despesas Correntes	0,00	0,00	0,00	0,00	0,00	0,00	0,00	0,00	0,00
Despesas de Capital	0,00	0,00	0,00	0,00	0,00	0,00	0,00	0,00	0,00
ALIMENTAÇÃO E NUTRIÇÃO (XXXVII)	0,00	0,00	0,00	0,00	0,00	0,00	0,00	0,00	0,00
Despesas Correntes	0,00	0,00	0,00	0,00	0,00	0,00	0,00	0,00	0,00
Despesas de Capital	0,00	0,00	0,00	0,00	0,00	0,00	0,00	0,00	0,00
OUTRAS SUBFUNÇÕES (XXXVIII)	0,00	0,00	0,00	0,00	0,00	0,00	0,00	0,00	0,00
Despesas Correntes	0,00	0,00	0,00	0,00	0,00	0,00	0,00	0,00	0,00
Despesas de Capital	0,00	0,00	0,00	0,00	0,00	0,00	0,00	0,00	0,00
<b>TOTAL DAS DESPESAS NÃO COMPUTADAS NO CÁLCULO DO MÍNIMO (XXXIX) = (XXXII + XXXIII + XXXIV + XXXV + XXXVI + XXXVII + XXXVIII)</b>	<b>2.986.390,00</b>	<b>2.928.750,53</b>	<b>2.087.157,14</b>	<b>71,26</b>	<b>2.087.157,14</b>	<b>71,26</b>	<b>2.087.157,14</b>	<b>71,26</b>	<b>0,00</b>

**MARCOS PARENTE - PI**

**LRF: Publicações obrigatórias**

**PREFEITURA MUN. DE MARCOS PARENTE**  
**RELATÓRIO RESUMIDO DA EXECUÇÃO ORÇAMENTÁRIA**  
**DEMONSTRATIVO DA RECEITA DE IMPOSTOS E DAS DESPESAS PRÓPRIAS COM SAÚDE**  
**ORÇAMENTOS FISCAIS E DA SEGURIDADE SOCIAL**  
 PERÍODO: Janeiro a Dezembro 2020/BIMESTRE Novembro - Dezembro

RREO – ANEXO XII (LC nº 141/2012 art.31)

DESPESAS TOTAIS COM SAÚDE EXECUTADAS COM COM RECURSOS PRÓPRIOS E COM RECURSOS TRANSFERIDOS DE OUTROS ENTES	DOTAÇÃO INICIAL	DOTAÇÃO ATUALIZADA (c)	DESPESAS EMPENHADAS		DESPESAS LIQUIDADAS		DESPESAS PAGAS		INSCRITOS EM RESTOS A PAGAR NÃO PROCESSADOS (g)
			ATE BIMESTRE (d)	% (d/c) x 100	ATE BIMESTRE (e)	% (e/c) x 100	ATE BIMESTRE (f)	% (f/c) x 100	
ATENÇÃO BÁSICA (XL) = (IV + XXXII)	4.526.000,00	5.150.175,00	4.066.250,31	78,95	4.066.250,31	78,95	4.066.250,31	78,95	0,00
ASSISTÊNCIA HOSPITALAR E AMBULATORIAL (XLI) = (V + XXXIII)	261.470,00	199.320,00	0,00	0,00	0,00	0,00	0,00	0,00	0,00
SUPORTE PROFILÁTICO E TERAPÊUTICO (XLII) = (VI + XXXIV)	0,00	0,00	0,00	0,00	0,00	0,00	0,00	0,00	0,00
VIGILÂNCIA SANITÁRIA (XLIII) = (VII + XXXV)	47.000,00	83.300,00	44.387,00	53,29	44.387,00	53,29	44.387,00	53,29	0,00
VIGILÂNCIA EPIDEMIOLÓGICA (XLIV) = (VIII + XXXVI)	0,00	0,00	0,00	0,00	0,00	0,00	0,00	0,00	0,00
ALIMENTAÇÃO E NUTRIÇÃO (XLV) = (XIX + XXXVII)	0,00	0,00	0,00	0,00	0,00	0,00	0,00	0,00	0,00
OUTRAS SUBFUNÇÕES (XLVI) = (X + XXXVIII)	0,00	0,00	0,00	0,00	0,00	0,00	0,00	0,00	0,00
<b>TOTAL DAS DESPESAS COM SAÚDE (XLVII) = (XI + XXXIX)</b>	<b>4.834.470,00</b>	<b>5.432.795,00</b>	<b>4.110.637,31</b>	<b>75,66</b>	<b>4.110.637,31</b>	<b>75,66</b>	<b>4.110.637,31</b>	<b>75,66</b>	<b>0,00</b>
(-) Despesas executadas com recursos provenientes das transferências de recursos de outros entes	2.986.390,00	2.928.750,53	2.087.157,14	71,26	2.087.157,14	71,26	2.087.157,14	71,26	0,00
<b>TOTAL DAS DESPESAS EXECUTADAS COM RECURSOS PRÓPRIOS (XLVIII)</b>	<b>1.848.080,00</b>	<b>2.504.044,47</b>	<b>2.023.480,17</b>	<b>80,81</b>	<b>2.023.480,17</b>	<b>80,81</b>	<b>2.023.480,17</b>	<b>80,81</b>	<b>0,00</b>

- 1) Esta linha apresentará valor somente no Relatório Resumido da Execução Orçamentária do último bimestre do exercício.
- 2) O valor apresentado na interseção com a coluna "f" ou com a coluna "h+i" (último bimestre) deverá ser o mesmo apresentado no "total j".
- 3) O valor apresentado na interseção com a coluna "i" ou com a coluna "h+i" (último bimestre) deverá ser o mesmo apresentado no "total k".
- 4) Limite anual mínimo a ser cumprido no encerramento do exercício. Deverá ser informado o limite estabelecido na Lei Orgânica do Município quando o percentual nela estabelecido for superior ao fixado na LC nº 141/2012
- 5) Durante o exercício esse valor servirá para o monitoramento previsto no art. 23 da LC 141/2012
- 6) No último bimestre, será utilizada a fórmula  $(V/(b+i)) \cdot 100$ .
- 7) Esta coluna poderá ser apresentada somente no último bimestre

**PEDRO NUNES DE SOUSA**  
 030.328.763-20  
 PREFEITO MUNICIPAL

**GLÁUCIO TORRES NUNES**  
 433.046.213-34  
 EC. MUNICIPAL DE FINANÇAS E PLANEJAMENTO

**ANTONIO CÉSAR FRANÇA SILVA**  
 895.802.903-00  
 CONTROLADOR GERAL

**CARDOSO E VAZ ASSESSORIA CONTABIL LTDA**  
 17.239.440/0001-07  
 CONTADOR CRC/PI 296-2/O

**PREFEITURA MUNICIPAL MARCOS PARENTE**  
**RELATÓRIO RESUMIDO DA EXECUÇÃO ORÇAMENTÁRIA**  
**DEMONSTRATIVO DAS PARCERIAS PÚBLICO-PRIVADAS**  
**ORÇAMENTO FISCAL E DA SEGURIDADE SOCIAL**  
 PERÍODO: Janeiro a Dezembro 2020/BIMESTRE Novembro - Dezembro

RREO – Anexo 13 (Lei nº 11.079, de 30.12.2004, arts. 22, 25 e 28)

ESPECIFICAÇÃO	SALDO TOTAL EM 31 DE DEZEMBRO DO EXERCÍCIO ANTERIOR (a)	REGISTROS EFETUADOS EM 2020		SALDO TOTAL (b)
		NO BIMESTRE (d)	JAN A DEZ (e)	
TOTAL DE ATIVOS	0,00	0,00	0,00	0,00
Ativos Constituídos pela SPE	0,00	0,00	0,00	0,00
TOTAL DE PASSIVOS	0,00	0,00	0,00	0,00
Obrigações decorrentes de Ativos Constituídos pela SPE	0,00	0,00	0,00	0,00
Provisões de PPP	0,00	0,00	0,00	0,00
Outros Passivos	0,00	0,00	0,00	0,00
ATOS POTENCIAIS PASSIVOS	0,00	0,00	0,00	0,00
Obrigações Contratuais	0,00	0,00	0,00	0,00
Riscos não Provisionados	0,00	0,00	0,00	0,00
Garantias Concedidas	0,00	0,00	0,00	0,00
Outros Passivos Contingentes	0,00	0,00	0,00	0,00

ESPECIFICAÇÃO	2019	2020	2021	2022	2023	2024	2025	2026	2027	2028	2029
Do Ente Federado	0,00	0,00	0,00	0,00	0,00	0,00	0,00	0,00	0,00	0,00	0,00
Das Estatais Não-Dependentes	0,00	0,00	0,00	0,00	0,00	0,00	0,00	0,00	0,00	0,00	0,00
TOTAL DAS DESPESAS DE PPP DO ENTE FEDERADO(I) = (L1)	0,00	0,00	0,00	0,00	0,00	0,00	0,00	0,00	0,00	0,00	0,00
TOTAL DAS DESPESAS DE PPP DAS ESTATAIS NÃO DEPEND	0,00	0,00	0,00	0,00	0,00	0,00	0,00	0,00	0,00	0,00	0,00
TOTAL DAS DESPESAS DE PPP (III) = (I + II)	0,00	0,00	0,00	0,00	0,00	0,00	0,00	0,00	0,00	0,00	0,00
RECEITA CORRENTE LÍQUIDA (RCL) (IV)	0,00	0,00	0,00	0,00	0,00	0,00	0,00	0,00	0,00	0,00	0,00
TOTAL DAS DESPESAS CONSIDERADAS PARA O LIMITE = (I	0,00	0,00	0,00	0,00	0,00	0,00	0,00	0,00	0,00	0,00	0,00
TOTAL DAS DESPESAS CONSIDERADAS PARA O LIMITE / R	0,00	0,00	0,00	0,00	0,00	0,00	0,00	0,00	0,00	0,00	0,00

**PEDRO NUNES DE SOUSA**  
 030.328.763-20  
 PREFEITO MUNICIPAL

**GLÁUCIO TORRES NUNES**  
 433.046.213-34  
 EC. MUNICIPAL DE FINANÇAS E PLANEJAMENTO

**ANTONIO CÉSAR FRANÇA SILVA**  
 895.802.903-00  
 CONTROLADOR GERAL

**CARDOSO E VAZ ASSESSORIA CONTABIL LTDA**  
 17.239.440/0001-07  
 CONTADOR CRC/PI 296-2/O

**MARCOS PARENTE - PI**

**LRP: Publicações Obrigatórias**



**PREFEITURA MUN. DE MARCOS PARENTE**

**RELATÓRIO RESUMIDO DA EXECUÇÃO ORÇAMENTÁRIA  
DEMONSTRATIVO SIMPLIFICADO DO RELATÓRIO RESUMIDO DA EXECUÇÃO ORÇAMENTÁRIA  
ORÇAMENTO FISCAL E DA SEGURIDADE SOCIAL**

1 of 2

PERÍODO: Janeiro a Dezembro 2020/BIMESTRE Novembro - Dezembro

LRF, Art. 48 – Anexo 14

R\$ |

BALANÇO ORÇAMENTÁRIO	Até o Bimestre
----------------------	----------------

<b>RECEITAS</b>	
Previsão Inicial	20.517.280,00
Previsão Atualizada	20.517.280,00
Receitas Realizadas	15.841.882,61
Déficit Orçamentário	0,00
Saldos de Exercícios Anteriores (Utilizados para Créditos Adicionais)	377.886,79

BALANÇO ORÇAMENTÁRIO - DESPESAS	Até o Bimestre
---------------------------------	----------------

<b>DESPESAS</b>	
Dotação Inicial	20.517.280,00
Créditos Adicionais	377.886,79
Dotação Atualizada	20.895.166,79
Despesas Empenhadas	15.266.855,60
Despesas Liquidadas	15.266.855,60
Despesas Pagas	15.172.403,82
Superávit Orçamentário	575.027,01

DESPESAS POR FUNÇÃO / SUBFUNÇÃO	Até o Bimestre
---------------------------------	----------------

Despesas Empenhadas	15.266.855,60
Despesas Liquidadas	15.266.855,60

RECEITA CORRENTE LÍQUIDA - RCL	Até o Bimestre
--------------------------------	----------------

Receita Corrente Líquida	15.841.882,61
Receita Corrente Líquida Ajustada para Cálculo dos Limites de Endividamento	15.841.882,61
Receita Corrente Líquida Ajustada para Cálculo dos Limites da Despesa com Pessoal	15.841.882,61

RECEITAS/DESPESAS DOS REGIMES DE PREVIDÊNCIA	Até o Bimestre
--	----------------

<b>Regime Próprio de Previdência dos Servidores - PLANO PREVIDENCIÁRIO</b>	
Receitas Previdenciárias Realizadas	0,00
Despesas Previdenciárias Empenhadas	0,00
Despesas Previdenciárias Liquidadas	0,00
Resultado Previdenciário	0,00
<b>Regime Próprio de Previdência dos Servidores - PLANO FINANCEIRO</b>	
Receitas Previdenciárias Realizadas	0,00
Despesas Previdenciárias Empenhadas	0,00
Despesas Previdenciárias Liquidadas	0,00
Resultado Previdenciário	0,00

RESULTADO NOMINAL E PRIMÁRIO	Meta Fixada no Anexo de Metas Fiscais da LDO (a)	Resultado Apurado até o Bimestre (b)	% em Relação à Meta (b/a)
------------------------------	--	--------------------------------------	---------------------------

Resultado Nominal - Acima da Linha	0,00	-140.859,38	0,00
Resultado Primário - Acima da Linha	0,00	-140.859,38	0,00

MOVIMENTAÇÃO DOS RESTOS A PAGAR	Inscrição	Cancelamento Até o Bimestre	Pagamento Até o Bimestre	Saldo a Pagar
---------------------------------	-----------	-----------------------------	--------------------------	---------------

<b>RESTOS A PAGAR PROCESSADOS</b>	917.203,93	41.091,21	876.112,72	0,00
Poder Executivo	917.203,93	41.091,21	876.112,72	0,00
Poder Legislativo	0,00	0,00	0,00	0,00
Poder Judiciário	0,00	0,00	0,00	0,00
Ministério Público	0,00	0,00	0,00	0,00
Defensoria Pública	0,00	0,00	0,00	0,00
<b>RESTOS A PAGAR NÃO-PROCESSADOS</b>	1.052,24	1.052,24	0,00	0,00
Poder Executivo	1.052,24	1.052,24	0,00	0,00
Poder Legislativo	0,00	0,00	0,00	0,00
Poder Judiciário	0,00	0,00	0,00	0,00
Ministério Público	0,00	0,00	0,00	0,00
Defensoria Pública	0,00	0,00	0,00	0,00
<b>TOTAL</b>	<b>918.256,17</b>	<b>42.143,45</b>	<b>876.112,72</b>	<b>0,00</b>

**MARCOS PARENTE - PI**

**LRF: Publicações Obrigatórias**

**PREFEITURA MUN. DE MARCOS PARENTE**

**RELATÓRIO RESUMIDO DA EXECUÇÃO ORÇAMENTÁRIA  
DEMONSTRATIVO SIMPLIFICADO DO RELATÓRIO RESUMIDO DA EXECUÇÃO ORÇAMENTÁRIA  
ORÇAMENTO FISCAL E DA SEGURIDADE SOCIAL**

2 of 2

PERÍODO: Janeiro a Dezembro 2020/BIMESTRE Novembro - Dezembro

LRF, Art. 48 – Anexo 14

R\$ 1

DESPESAS COM MANUTENÇÃO E DESENVOLVIMENTO DO ENSINO - MDE	Valor Apurado até o Bimestre	Limites Constitucionais Anuais	
		% Mínimo a Aplicar no Exercício	% Aplicado até o Bimestre
Mínimo Anual de 30% das Receitas de Impostos na Manutenção e Desenvolvimento do Ensino	2.179.732,44	30,00	23,95
Mínimo Anual de 60% do FUNDEB na Remuneração do Magistério com Ensino Fundamental e Médio	0,00	0,00	0,00
Mínimo Anual de 60% do FUNDEB na Remuneração do Magistério com Educação Infantil e Ensino Fundamc	2.801.609,20	60,00	67,02
Complementação da União ao FUNDEB	1.032.874,77	0,00	100,00

RECEITAS DE OPERAÇÕES DE CRÉDITO E DESPESAS DE CAPITAL	Valor Apurado até o Bimestre	Saldo Não Realizado
Receita de Operação de Crédito	0,00	0,00
Despesa de Capital Líquida	1.816.827,11	575.172,99

PROJEÇÃO ATUARIAL DOS REGIMES DE PREVIDÊNCIA	Exercício em	10º Exercício	20º Exercício	35º Exercício
<b>Plano Previdenciário</b>				
Receitas Previdenciárias	0,00	0,00	0,00	0,00
Despesas Previdenciárias	0,00	0,00	0,00	0,00
Resultado Previdenciário	0,00	0,00	0,00	0,00
<b>Plano Financeiro</b>				
Receitas Previdenciárias	0,00	0,00	0,00	0,00
Despesas Previdenciárias	0,00	0,00	0,00	0,00
Resultado Previdenciário	0,00	0,00	0,00	0,00

RECEITA DA ALIENAÇÃO DE ATIVOS E APLICAÇÃO DOS RECURSOS	Valor apurado até o Bimestre	Saldo a Realizar
Receita de Capital Resultante da Alienação de Ativos	0,00	60.000,00
Aplicação dos Recursos da Alienação de Ativos	0,00	0,00

DESPESAS COM AÇÕES E SERVIÇOS PÚBLICOS DE SAÚDE	Valor Apurado até o Bimestre	Limite Constitucional Anual	
		% Mínimo a Aplicar no Exercício	% Aplicado até o Bimestre
Despesas com Ações e Serviços Públicos de Saúde executadas com recursos de impostos	2.023.480,17	20,00	23,87

DESPESAS DE CARÁTER CONTINUADO DERIVADAS DE PPP	Valor Apurado no Exercício Corrente
Total das Despesas Consideradas para o Limite / RCL (%)	0,00

  
PEDRO NUNES DE SOUSA  
030.328.763-20  
PREFEITO MUNICIPAL

  
GLÁUCIO TORRES NUNES  
433.046.213-34  
MUNICIPAL DE FINANÇAS E PLANEJA

  
ANTONIO CÉSAR FRANÇA SILVA  
895.802.903-00  
CONTROLADOR GERAL


  
OSO E VAZ ASSESSORIA CONTABIL  
17.239.440/0001-07  
CONTADOR CRC/PI 296-2/O


PREFEITURA MUN. DE MARCOS PARENTE  
RELATÓRIO DE GESTÃO FISCAL  
DEMONSTRATIVO CONSOLIDADO DA DESPESA COM PESSOAL  
ORÇAMENTOS FISCAIS E DA SEGURIDADE SOCIAL  
JAN/2020 A DEZ/2020


RGF - ANEXO I (LRF, art. 55, inciso I, alínea "a")


DESPESA COM PESSOAL	DESPESAS EXECUTADAS (últimos 12 meses)												TOTAL (últimos 12 meses) (a)	INSCRITAS EM RESTOS A PAGAR NÃO PROCESSADOS (b)
	LIQUIDADAS													
	JAN/2020	FEV/2020	MAR/2020	ABR/2020	MAI/2020	JUN/2020	JUL/2020	AGO/2020	SET/2020	OUT/2020	NOV/2020	DEZ/2020		
<b>DESPESA BRUTA COM PESSOAL (I)</b>	492.984,39	543.973,88	602.562,04	577.558,60	607.354,24	602.379,55	682.204,42	603.852,03	600.281,95	599.148,59	807.849,86	1.198.915,78	7.919.065,33	0,00
Pessoal Ativo	492.984,39	543.973,88	602.562,04	577.558,60	607.354,24	602.379,55	682.204,42	603.852,03	600.281,95	599.148,59	807.849,86	1.198.915,78	7.919.065,33	0,00
Vencimentos, Vantagens e Outras Despesas Variáveis	435.596,97	441.327,29	529.208,45	482.553,35	497.841,40	493.726,67	570.536,47	491.562,43	484.184,28	484.902,09	693.252,72	895.836,61	6.500.528,73	0,00
Obrigações Patronais	57.387,42	102.646,59	73.353,59	95.005,25	109.512,84	108.652,88	112.289,60	116.097,67	114.246,50	114.597,14	303.079,17	1.418.536,60	0,00	
Benefícios Previdenciários	0,00	0,00	0,00	0,00	0,00	0,00	0,00	0,00	0,00	0,00	0,00	0,00	0,00	0,00
Pessoal Inativo e Pensionistas	0,00	0,00	0,00	0,00	0,00	0,00	0,00	0,00	0,00	0,00	0,00	0,00	0,00	0,00
Aposentadorias, Reserva e Reformas	0,00	0,00	0,00	0,00	0,00	0,00	0,00	0,00	0,00	0,00	0,00	0,00	0,00	0,00
Pensões	0,00	0,00	0,00	0,00	0,00	0,00	0,00	0,00	0,00	0,00	0,00	0,00	0,00	0,00
Outros Benefícios Previdenciários	0,00	0,00	0,00	0,00	0,00	0,00	0,00	0,00	0,00	0,00	0,00	0,00	0,00	0,00
Outras despesas de pessoal decorrentes de contratos de terceirização (§1º do art. 19 da LRF)	0,00	0,00	11.201,57	10.000,00	9.000,00	9.000,00	0,00	3.496,05	2.481,67	9.261,67	0,00	1.830,87	56.271,83	0,00
<b>DESPESAS NÃO COMPUTADAS (II) (§1º de art. 19 da LRF)</b>	0,00	0,00	11.201,57	10.000,00	9.000,00	9.000,00	0,00	3.496,05	2.481,67	9.261,67	0,00	1.830,87	56.271,83	0,00
Indenizações por Demissão e Incentivos à Demissão Voluntária	0,00	0,00	0,00	0,00	0,00	0,00	0,00	0,00	0,00	0,00	0,00	0,00	0,00	0,00
Decorrentes de Decisão Judicial de período anterior ao da apuração	0,00	0,00	11.201,57	10.000,00	9.000,00	9.000,00	0,00	3.496,05	0,00	9.261,67	0,00	1.830,87	53.790,16	0,00
Despesas de Exercícios Anteriores de período anterior ao da apuração	0,00	0,00	0,00	0,00	0,00	0,00	0,00	0,00	2.481,67	0,00	0,00	0,00	2.481,67	0,00
Inativos e Pensionistas com Recursos Vinculados	0,00	0,00	0,00	0,00	0,00	0,00	0,00	0,00	0,00	0,00	0,00	0,00	0,00	0,00
<b>DESPESA LÍQUIDA COM PESSOAL (III) = (I) - (II)</b>	492.984,39	543.973,88	591.360,47	567.558,60	598.354,24	593.379,55	682.204,42	600.355,98	597.800,28	589.886,92	807.849,86	1.197.084,91	7.862.793,50	0,00
APURAÇÃO DO CUMPRIMENTO DO LIMITE LEGAL													VALOR	% SOBRE RCL
RECEITA CORRENTE LÍQUIDA - RCL (IV)													15.752.092,66	
(c) Transferências obrigatórias da União relativas às emendas individuais (art. 166-A, § 1º, da CF) (V)													0,00	
(c) Transferências obrigatórias da União relativas às emendas de bancada (art. 166, § 16 da CF) (VI)													0,00	
RECEITA CORRENTE LÍQUIDA AJUSTADA PARA CÁLCULO DOS LIMITES DA DESPESA COM PESSOAL (VII) = (IV - V - VI)													15.752.092,66	
DESPESA TOTAL COM PESSOAL - DTP (VIII) = (III + II b)													7.862.793,50	49,92
LIMITE MÁXIMO (IX) (incisos I, II e III, art. 20 da LRF)													9.451.255,60	60,00
LIMITE PRUDENCIAL (X) = (0,95 x IX) (parágrafo único do art. 22 da LRF)													8.978.692,82	57,00
LIMITE DE ALERTA (XI) = (0,90 x IX) (inciso II do §1º do art. 22 da LRF)													8.506.130,04	54,00

Nota:  
1 - Durante o exercício, somente as despesas liquidadas são consideradas executadas. No encerramento do exercício, as despesas não liquidadas inscritas em restos a pagar não-processados são também consideradas executadas. Dessa forma, para maior transparência, as despesas executadas estão segregadas em:  
a) Despesas liquidadas, consideradas aquelas em que houve a entrega do material ou serviço, nos termos do art. 63 da Lei 4.320/64;  
b) Despesas empenhadas mas não liquidadas, inscritas em Restos a Pagar não-processados, consideradas liquidadas no encerramento do exercício, por força inciso II do art.35 da Lei 4.320/64  
2 - A Câmara Municipal não gastará mais de setenta por cento de sua receita com folha de pagamento, incluído o gasto com o subsídio de seus Vereadores, nos termos do Art. 29-A da Constituição Federal

  
PEDRO NUNES DE SOUSA  
030.328.763-20  
PREFEITO MUNICIPAL

  
GLÁUCIO TORRES NUNES  
433.046.213-34  
C. MUNICIPAL DE FINANÇAS E PLANEJAMENTO

  
ANTÔNIO CÉSAR FRANÇA SILVA  
895.802.903-00  
CONTROLADOR GERAL

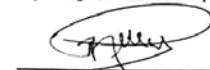
  
CARDOSO E VAZ ASSESSORIA CONTABIL LTDA  
17.239.440/0001-07  
CONTADOR CRC/PI 296-2/0


PREFEITURA MUN. DE MARCOS PARENTE  
RELATÓRIO DE GESTÃO FISCAL  
DEMONSTRATIVO DA DESPESA COM PESSOAL  
ORÇAMENTOS FISCAIS E DA SEGURIDADE SOCIAL  
JAN/2020 A DEZ/2020


RGF - ANEXO I (LRF, art. 55, inciso I, alínea "a")


DESPESA COM PESSOAL	DESPESAS EXECUTADAS (últimos 12 meses)												TOTAL (últimos 12 meses) (a)	INSCRITAS EM RESTOS A PAGAR NÃO PROCESSADOS (b)
	LIQUIDADAS													
	JAN/2020	FEV/2020	MAR/2020	ABR/2020	MAI/2020	JUN/2020	JUL/2020	AGO/2020	SET/2020	OUT/2020	NOV/2020	DEZ/2020		
<b>DESPESA BRUTA COM PESSOAL (I)</b>	455.329,98	505.869,81	562.400,21	538.981,33	568.776,97	563.361,46	643.495,43	564.440,99	560.921,80	559.989,83	768.490,50	1.158.118,42	7.450.176,73	0,00
Pessoal Ativo	455.329,98	505.869,81	562.400,21	538.981,33	568.776,97	563.361,46	643.495,43	564.440,99	560.921,80	559.989,83	768.490,50	1.158.118,42	7.450.176,73	0,00
Vencimentos, Vantagens e Outras Despesas Variáveis	404.066,79	409.348,84	495.171,84	450.101,70	465.389,75	461.010,20	538.569,60	458.893,41	451.315,26	452.233,07	660.383,50	862.967,39	6.109.451,35	0,00
Obrigações Patronais	51.263,19	96.520,97	67.228,37	88.879,63	103.387,22	102.351,26	104.925,83	105.547,58	109.606,54	107.756,76	108.107,00	295.151,03	1.340.725,38	0,00
Benefícios Previdenciários	0,00	0,00	0,00	0,00	0,00	0,00	0,00	0,00	0,00	0,00	0,00	0,00	0,00	0,00
Pessoal Inativo e Pensionistas	0,00	0,00	0,00	0,00	0,00	0,00	0,00	0,00	0,00	0,00	0,00	0,00	0,00	0,00
Aposentadorias, Reserva e Reformas	0,00	0,00	0,00	0,00	0,00	0,00	0,00	0,00	0,00	0,00	0,00	0,00	0,00	0,00
Pensões	0,00	0,00	0,00	0,00	0,00	0,00	0,00	0,00	0,00	0,00	0,00	0,00	0,00	0,00
Outros Benefícios Previdenciários	0,00	0,00	0,00	0,00	0,00	0,00	0,00	0,00	0,00	0,00	0,00	0,00	0,00	0,00
Outras despesas de pessoal decorrentes de contratos de terceirização (§1º do art. 19 da LRF)	0,00	0,00	0,00	0,00	0,00	0,00	0,00	0,00	0,00	0,00	0,00	0,00	0,00	0,00
<b>DESPESAS NÃO COMPUTADAS (II) (§1º de art. 19 da LRF)</b>	0,00	0,00	11.201,57	10.000,00	9.000,00	9.000,00	0,00	3.496,05	2.481,67	9.261,67	0,00	1.830,87	56.271,83	0,00
Indenizações por Demissão e Incentivos à Demissão Voluntária	0,00	0,00	0,00	0,00	0,00	0,00	0,00	0,00	0,00	0,00	0,00	0,00	0,00	0,00
Decorrentes de Decisão Judicial de período anterior ao da apuração	0,00	0,00	11.201,57	10.000,00	9.000,00	9.000,00	0,00	3.496,05	0,00	9.261,67	0,00	1.830,87	53.790,16	0,00
Despesas de Exercícios Anteriores de período anterior ao da apuração	0,00	0,00	0,00	0,00	0,00	0,00	0,00	0,00	2.481,67	0,00	0,00	0,00	2.481,67	0,00
Inativos e Pensionistas com Recursos Vinculados	0,00	0,00	0,00	0,00	0,00	0,00	0,00	0,00	0,00	0,00	0,00	0,00	0,00	0,00
<b>DESPESA LÍQUIDA COM PESSOAL (III) = (I) - (II)</b>	455.329,98	505.869,81	551.198,64	528.981,33	559.776,97	554.361,46	643.495,43	560.944,94	558.440,13	550.728,16	768.490,50	1.156.287,55	7.393.904,90	0,00
APURAÇÃO DO CUMPRIMENTO DO LIMITE LEGAL													VALOR	% SOBRE RCL
RECEITA CORRENTE LÍQUIDA - RCL (IV)													15.752.092,66	
(c) Transferências obrigatórias da União relativas às emendas individuais (art. 166-A, § 1º, da CF) (V)													0,00	
(c) Transferências obrigatórias da União relativas às emendas de bancada (art. 166, § 16 da CF) (VI)													0,00	
RECEITA CORRENTE LÍQUIDA AJUSTADA PARA CÁLCULO DOS LIMITES DA DESPESA COM PESSOAL (VII) = (IV - V - VI)													15.752.092,66	
DESPESA TOTAL COM PESSOAL - DTP (VIII) = (III + II b)													7.393.904,90	46,94
LIMITE MÁXIMO (IX) (incisos I, II e III, art. 20 da LRF)													8.506.100,04	54,00
LIMITE PRUDENCIAL (X) = (0,95 x IX) (parágrafo único do art. 22 da LRF)													8.080.823,54	51,30
LIMITE DE ALERTA (XI) = (0,90 x IX) (inciso II do §1º do art. 22 da LRF)													7.655.517,04	48,00

Nota:  
1 - Durante o exercício, somente as despesas liquidadas são consideradas executadas. No encerramento do exercício, as despesas não liquidadas inscritas em restos a pagar não-processados são também consideradas executadas. Dessa forma, para maior transparência, as despesas executadas estão segregadas em:  
a) Despesas liquidadas, consideradas aquelas em que houve a entrega do material ou serviço, nos termos do art. 63 da Lei 4.320/64;  
b) Despesas empenhadas mas não liquidadas, inscritas em Restos a Pagar não-processados, consideradas liquidadas no encerramento do exercício, por força inciso II do art.35 da Lei 4.320/64  
2 - A Câmara Municipal não gastará mais de setenta por cento de sua receita com folha de pagamento, incluído o gasto com o subsídio de seus Vereadores, nos termos do Art. 29-A da Constituição Federal

  
PEDRO NUNES DE SOUSA  
030.328.763-20  
PREFEITO MUNICIPAL

  
GLÁUCIO TORRES NUNES  
433.046.213-34  
C. MUNICIPAL DE FINANÇAS E PLANEJAMENTO

  
ANTÔNIO CÉSAR FRANÇA SILVA  
895.802.903-00  
CONTROLADOR GERAL

  
CARDOSO E VAZ ASSESSORIA CONTABIL LTDA  
17.239.440/0001-07  
CONTADOR CRC/PI 296-2/0

**PREFEITURA MUN. DE MARCOS PARENTE**  
**RELATÓRIO DE GESTÃO FISCAL**  
**DEMONSTRATIVO DA DÍVIDA CONSOLIDADA**  
**ORÇAMENTOS FISCAIS E DA SEGURIDADE SOCIAL**  
**JANEIRO/2020 A DEZEMBRO/2020**

RGF – ANEXO 2 (LRF, art. 55, inciso I, alínea "b")

RS 1

DÍVIDA CONSOLIDADA	SALDO DO EXERCÍCIO ANTERIOR	SALDO DO EXERCÍCIO DE 2020		
		1º Quadrimestre	2º Quadrimestre	3º Quadrimestre
DÍVIDA CONSOLIDADA - DC (I)	0,00	0,00	0,00	0,00
Dívida Mobiliária	0,00	0,00	0,00	0,00
Dívida Contratual	0,00	0,00	0,00	0,00
Empréstimos	0,00	0,00	0,00	0,00
Internos	0,00	0,00	0,00	0,00
Externos	0,00	0,00	0,00	0,00
Reestruturação da Dívida de Estados e Municípios	0,00	0,00	0,00	0,00
Internos	0,00	0,00	0,00	0,00
Financiamentos	0,00	0,00	0,00	0,00
Externos	0,00	0,00	0,00	0,00
Parcelamento e Renegociação de dívidas	0,00	0,00	0,00	0,00
De Tributos	0,00	0,00	0,00	0,00
De Contribuições Previdenciárias	0,00	0,00	0,00	0,00
De Demais Contribuições Sociais	0,00	0,00	0,00	0,00
Do FGTS	0,00	0,00	0,00	0,00
Com Instituição Não financeira	0,00	0,00	0,00	0,00
Demais Dívidas Contratuais	0,00	0,00	0,00	0,00
Precatórios Posteriores a 05/05/2000 (inclusive) - Vencidos e não pagos	0,00	0,00	0,00	0,00
Outras Dívidas	0,00	0,00	0,00	0,00
DEDUÇÕES (II)	0,00	0,00	0,00	0,00
Disponibilidade de Caixa	0,00	0,00	0,00	0,00
Disponibilidade de Caixa Bruta	0,00	0,00	0,00	0,00
(-) Restos a Pagar Processados	917.203,93	234.723,21	234.723,21	94.451,78
Demais Haveres Financeiros	0,00	0,00	0,00	0,00
DÍVIDA CONSOLIDADA LÍQUIDA <sup>2</sup> (DCL) (III) = (I - II)	0,00	0,00	0,00	0,00
RECEITA CORRENTE LÍQUIDA - RCL	14.888.664,53	15.241.864,99	16.046.710,58	15.752.092,66
(-) Transferências obrigatórias da União relativas às emendas individuais (art. 166-A, § 1º, da CF)	0,00	150.000,00	150.000,00	0,00
RECEITA CORRENTE LÍQUIDA AJUSTADA PARA CÁLCULO DOS LIMITES DE ENDIVIDAMENTO (VI) = (IV - V)	14.888.664,53	15.091.864,99	15.896.710,58	15.752.092,66
% da DC sobre a RCL (I/VI)	0,00	0,00	0,00	0,00
% da DCL sobre a RCL (III/VI)	0,00	0,00	0,00	0,00
LIMITE DEFINIDO POR RESOLUÇÃO DO SENADO FEDERAL - <120%>	17.866.397,44	18.110.237,99	19.076.052,70	18.902.511,19
LIMITE DE ALERTA (inciso III do § 1º do art. 59 da LRF) - <108%>	16.079.757,69	16.299.214,19	17.168.447,43	17.012.260,07
OUTROS VALORES NÃO INTEGRANTES DA DC	SALDO DO EXERCÍCIO ANTERIOR	SALDO DO EXERCÍCIO DE 2020		
PRECATÓRIOS ANTERIORES A 05/05/2000	0,00	0,00	0,00	0,00
PRECATÓRIOS POSTERIORES A 05/05/2000 (Não incluídos na DCL)	0,00	0,00	0,00	0,00
PASSIVO ATUARIAL	0,00	0,00	0,00	0,00
INSUFICIÊNCIA FINANCEIRA	917.203,93	234.723,21	234.723,21	94.451,78
DEPÓSITOS E CONSIGNAÇÕES SEM CONTRAPARTIDA RP NÃO-PROCESSADOS	55.229,40	153.371,06	206.095,37	42.857,05
ANTECIPAÇÕES DE RECEITA ORÇAMENTÁRIA - ARO	1.052,24	1.052,24	1.052,24	0,00
DÍVIDA CONTRATUAL DE PPP	0,00	0,00	0,00	0,00
APROPRIAÇÃO DE DEPÓSITOS JUDICIAIS - LC 151/2015	0,00	0,00	0,00	0,00


 PEDRO NUNES DE SOUSA

030.328.763-20

PREFEITO MUNICIPAL


 GLÁUCIO TORRES NUNES

433.046.213-34

3C. MUNICIPAL DE FINANÇAS E PLANEJAMENT


 ANTONIO CÉSAR FRANÇA SILVA

895.802.903-00

CONTROLADOR GERAL


 CARDOSO E VAZ ASSESSORIA CONTABIL LTDA

17.239.440/0001-07

CONTADOR CRC/PI 296-2/O

**PREFEITURA MUN. DE MARCOS PARENTE**  
**RELATÓRIO DE GESTÃO FISCAL**  
**DEMONSTRATIVO DAS GARANTIAS E CONTRAGARANTIAS DE VALORES**  
**ORÇAMENTOS FISCAIS E DA SEGURIDADE SOCIAL**  
**JANEIRO/2020 A DEZEMBRO/2020**

RGF – ANEXO 3 (LRF, art. 55, inciso I, alínea "c" e art. 40, § 1º)

R\$ 1

GARANTIAS CONCEDIDAS	SALDO DO EXERCÍCIO ANTERIOR	SALDO DO EXERCÍCIO DE 2020		
		1º Quadrimestre	2º Quadrimestre	3º Quadrimestre
AOS ESTADOS (I)	0,00	0,00	0,00	0,00
Em Operações de Crédito Externas	0,00	0,00	0,00	0,00
Em Operações de Crédito Internas	0,00	0,00	0,00	0,00
AOS MUNICÍPIOS (II)	0,00	0,00	0,00	0,00
Em Operações de Crédito Externas	0,00	0,00	0,00	0,00
Em Operações de Crédito Internas	0,00	0,00	0,00	0,00
ÀS ENTIDADES CONTROLADAS (III)	0,00	0,00	0,00	0,00
Em Operações de Crédito Externas	0,00	0,00	0,00	0,00
Em Operações de Crédito Internas	0,00	0,00	0,00	0,00
POR MEIO DE FUNDOS E PROGRAMAS (IV)	0,00	0,00	0,00	0,00
<b>TOTAL GARANTIAS CONCEDIDAS (V) = (I + II + III + IV)</b>	<b>0,00</b>	<b>0,00</b>	<b>0,00</b>	<b>0,00</b>
RECEITA CORRENTE LÍQUIDA - RCL (VI)	14.888.664,53	15.241.864,99	16.046.710,58	15.752.092,66
(-) Transferências obrigatórias da União relativas às emendas individuais (art. 166-A, § 1º, da CF) (VII)	0,00	150.000,00	150.000,00	0,00
RECEITA CORRENTE LÍQUIDA AJUSTADA PARA CÁLCULO DOS LIMITES DE ENDIVIDAMENTO (VIII) = (VI - VII)	14.888.664,53	15.091.864,99	15.896.710,58	15.752.092,66
% do TOTAL DAS GARANTIAS sobre a RCL AJUSTADA (V/VIII)	0,00	0,00	0,00	0,00
LIMITE DEFINIDO POR RESOLUÇÃO DO SENADO FEDERAL - <22%>	3.275.506,20	3.320.210,30	3.497.276,33	3.465.460,39
LIMITE DE ALERTA (inciso III do §1º do art. 59 da LRF) - <19,8%>	2.947.955,58	2.988.189,27	3.147.548,69	3.118.914,35

CONTRAGARANTIAS RECEBIDAS	SALDO DO EXERCÍCIO ANTERIOR	SALDO DO EXERCÍCIO DE 2020		
		1º Quadrimestre	2º Quadrimestre	3º Quadrimestre
DOS ESTADOS (IX)	0,00	0,00	0,00	0,00
Em Garantia às operações de Crédito Externas	0,00	0,00	0,00	0,00
Em Garantia às operações de Crédito Internas	0,00	0,00	0,00	0,00
DOS MUNICÍPIOS (X)	0,00	0,00	0,00	0,00
Em Garantia às operações de Crédito Externas	0,00	0,00	0,00	0,00
Em Garantia às operações de Crédito Internas	0,00	0,00	0,00	0,00
DAS ENTIDADES CONTROLADAS (XI)	0,00	0,00	0,00	0,00
Em Garantia às operações de Crédito Externas	0,00	0,00	0,00	0,00
Em Garantia às operações de Crédito Internas	0,00	0,00	0,00	0,00
EM GARANTIAS POR MEIO DE FUNDOS E PROGRAMAS (XII)	0,00	0,00	0,00	0,00
<b>TOTAL CONTRAGARANTIAS RECEBIDAS (XIII) = (IX + X + XI + XII)</b>	<b>0,00</b>	<b>0,00</b>	<b>0,00</b>	<b>0,00</b>

  
PEDRO NUNES DE SOUSA  
030.328.763-20  
PREFEITO MUNICIPAL

  
GLÁUCIO TORRES NUNES  
433.046.213-34  
3C. MUNICIPAL DE FINANÇAS E PLANEJAMENTO

  
ANTONIO CÉSAR FRANÇA SILVA  
895.802.903-00  
CONTROLADOR GERAL

  
CARDOSO E VAZ ASSESSORIA CONTABIL LTDA  
17.239.440/0001-07  
CONTADOR CRC/PI 296-2/O

**PREFEITURA MUN. DE MARCOS PARENTE**  
**RELATÓRIO DE GESTÃO FISCAL**  
**DEMONSTRATIVO DAS OPERAÇÕES DE CRÉDITO**  
**ORÇAMENTOS FISCAIS E DA SEGURIDADE SOCIAL**  
**JANEIRO/2020 A DEZEMBRO/2020**

RGF – ANEXO 4 (LRF, art. 55, inciso I, alínea "d" e inciso III alínea "c")

R\$ 1

OPERAÇÕES DE CRÉDITO	VALOR REALIZADO	
	No Quadrimestre de Referência	Até o Quadrimestre de Referência (a)
Mobiliária	0,00	0,00
Interna	0,00	0,00
Externa	0,00	0,00
Contratual	0,00	0,00
Interna	0,00	0,00
Empréstimos	0,00	0,00
Aquisição Financiada de Bens e Arrendamento Mercantil Financeiro	0,00	0,00
Antecipação de Receita pela Venda a Termo de Bens e Serviços	0,00	0,00
Assunção, Reconhecimento e Confissão de Dívidas (LRF, art. 29, § 1º)	0,00	0,00
Operações de crédito não sujeitas ao limite para fins de contratação I (I)	0,00	0,00
Externa	0,00	0,00
Empréstimos	0,00	0,00
Aquisição Financiada de Bens e Arrendamento Mercantil Financeiro	0,00	0,00
Antecipações de Receitas pela Venda a Termo de Bens e Serviços	0,00	0,00
Assunção, Reconhecimento e Confissão de Dívidas (LRF, art. 29, § 1º)	0,00	0,00
Operações de crédito não sujeitas ao limite para fins de contratação I (II)	0,00	0,00
<b>TOTAL (III)</b>	<b>0,00</b>	<b>0,00</b>

APURAÇÃO DO CUMPRIMENTO DOS LIMITES	VALOR	% SOBRE A RCL
RECEITA CORRENTE LÍQUIDA – RCL (IV)	15.752.092,66	0,00
(-) Transferências obrigatórias da União relativas às emendas individuais (§ 1º, art. 166-A da CF) (V)	0,00	0,00
RECEITA CORRENTE LÍQUIDA AJUSTADA PARA CÁLCULO DOS LIMITES DE ENDIVIDAMENTO (VI) = (IV - V)	15.752.092,66	0,00
OPERAÇÕES VEDADAS (VII)	0,00	0,00
TOTAL CONSIDERADO PARA FINS DA APURAÇÃO DO CUMPRIMENTO DO LIMITE (VIII) = (IIIa + VII - Ia - IIa)	0,00	0,00
LIMITE GERAL DEFINIDO POR RESOLUÇÃO DO SENADO FEDERAL PARA AS OPERAÇÕES DE CRÉDITO INTERNAS E EXTERNAS	2.520.334,83	16,00
LIMITE DE ALERTA (inciso III do §1º do art. 59 da LRF) - <14,4%>	2.268.301,34	14,40
OPERAÇÕES DE CRÉDITO POR ANTECIPAÇÃO DA RECEITA ORÇAMENTÁRIA	0,00	0,00
LIMITE DEFINIDO POR RESOLUÇÃO DO SENADO FEDERAL PARA AS OPERAÇÕES DE CRÉDITO POR ANTECIPAÇÃO DA RECEITA ORÇAMENTÁRIA	1.102.646,49	7,00

OUTRAS OPERAÇÕES QUE INTEGRAM A DÍVIDA CONSOLIDADA	VALOR REALIZADO	
	No Quadrimestre de Referência	Até o Quadrimestre de Referência (a)
Parcelamentos de Dívidas	0,00	0,00
Tributos	0,00	0,00
Contribuições Previdenciárias	0,00	0,00
FGTS	0,00	0,00
Operações de reestruturação e recomposição do principal de dívidas	0,00	0,00

  
PEDRO NUNES DE SOUSA  
030.328.763-20  
PREFEITO MUNICIPAL

  
GLÁUCIO TORRES NUNES  
433.046.213-34  
3C. MUNICIPAL DE FINANÇAS E PLANEJAMENT

  
ANTONIO CÉSAR FRANÇA SILVA  
895.802.903-00  
CONTROLADOR GERAL

  
CARDOSO E VAZ ASSESSORIA CONTABIL LTDA  
17.239.440/0001-07  
CONTADOR CRC/PI 296-2/O

FONTE: SCPI - Contabilidade [9.25.25.515], PREFEITURA MUNICIPAL MARCOS PARENTE

Portaria Nº 91 de 2020 - Mapeamento Atualizado 02/2020

**MARCOS PARENTE - PI**

**LRF: Publicações Obrigatórias**


PREFEITURA MUN. DE MARCOS PARENTE  
RELATÓRIO DE GESTÃO FISCAL  
DEMONSTRATIVO CONSOLIDADO DA DISPONIBILIDADE DE CAIXA E DOS RESTOS A PAGAR  
ORÇAMENTOS FISCAIS E DA SEGURIDADE SOCIAL  
Referência: JANEIRO A DEZEMBRO /2020

1 of 1

RS 1

RGF - ANEXO 5 (LRF, art. 55, Inciso III, alínea "a")

DESTINAÇÃO DE RECURSOS	DISPONIBILIDADE DE CAIXA BRUTA (a)	OBRIGAÇÕES FINANCEIRAS			INSUFICIÊNCIA FINANCEIRA VERIFICADA NO CONSÓRCIO PÚBLICO (f)	DISPONIBILIDADE DE CAIXA LÍQUIDA (Antes da inscrição em Restos a Pagar Não Processados) (g) = (a) - (b) + (d) - (e)	RESTOS A PAGAR EMPENHADOS E NÃO LIQUIDADOS DO EXERCÍCIO (h)	EMPENHOS NÃO LIQUIDADOS CANCELADOS (Não Inscrições por Insuficiência Financeira)	DISPONIBILIDADE DE CAIXA LÍQUIDA (Após a inscrição em Restos a Pagar Não Processados) (i) = (g) - (h)
		Restos a Pagar Liquidados e Não Pagos De Exercícios Anteriores (b)	Do Exercício (c)	Restos a Pagar Empenhados e Não Liquidados de Exercícios Anteriores (d)					
<b>TOTAL DOS RECURSOS NÃO VINCULADOS - Contrato de Rateio (I)</b>	817.015,63	0,00	94.451,78	0,00	-805.913,10	0,00	1.528.476,95	0,00	1.528.476,95
Recursos Ordinários	817.015,63	0,00	94.451,78	0,00	-805.913,10	0,00	1.528.476,95	0,00	1.528.476,95
Outros Recursos não Vinculados	0,00	0,00	0,00	0,00	0,00	0,00	0,00	0,00	0,00
<b>TOTAL DOS RECURSOS VINCULADOS (II)</b>	3.001.325,04	0,00	0,00	0,00	42.857,05	0,00	2.958.467,99	0,00	2.958.467,99
Recursos Vinculados à Educação	3.001.325,04	0,00	0,00	0,00	42.857,05	0,00	2.958.467,99	0,00	2.958.467,99
Recursos Vinculados à Saúde	0,00	0,00	0,00	0,00	0,00	0,00	0,00	0,00	0,00
Recursos Vinculados à Assistência Social	0,00	0,00	0,00	0,00	0,00	0,00	0,00	0,00	0,00
Recursos Vinculados ao RPPS - Plano Previdenciário	0,00	0,00	0,00	0,00	0,00	0,00	0,00	0,00	0,00
Recursos Vinculados ao RPPS - Plano Financeiro	0,00	0,00	0,00	0,00	0,00	0,00	0,00	0,00	0,00
Recursos de Operações de Crédito (exceto vinculados à Educação e à S)	0,00	0,00	0,00	0,00	0,00	0,00	0,00	0,00	0,00
Recursos de Alienação de Bens/Ativos	0,00	0,00	0,00	0,00	0,00	0,00	0,00	0,00	0,00
Outros Recursos Vinculados	195.335,25	0,00	0,00	0,00	42.857,05	0,00	152.478,20	0,00	152.478,20
<b>TOTAL (III) = (I + II)</b>	<b>3.818.340,67</b>	<b>0,00</b>	<b>94.451,78</b>	<b>0,00</b>	<b>-763.056,05</b>	<b>0,00</b>	<b>4.486.944,94</b>	<b>0,00</b>	<b>4.486.944,94</b>

  
PEDRO NUNES DE SOUSA  
030.328.763-20  
PREFEITO MUNICIPAL

  
GLÁUCIO TORRES NUNES  
433.046.213-34  
C. MUNICIPAL DE FINANÇAS E PLANEJAMENTO

  
ANTONIO CÉSAR FRANÇA SILVA  
895.802.903-00  
CONTROLADOR GERAL

  
CARDOSO E VAZ ASSESSORIA CONTABIL LTDA,  
17.239.440/0001-07  
CONTADOR CRC/PI 296-2/0

FONTE: SCPI - Contabilidade [9.25.25.515], PREFEITURA MUNICIPAL MARCOS PARENTE

Portaria Nº 91 de 2020 - Mapeamento Atualizado 02/2020


PREFEITURA MUN. DE MARCOS PARENTE  
RELATÓRIO DE GESTÃO FISCAL  
DEMONSTRATIVO DA DISPONIBILIDADE DE CAIXA E DOS RESTOS A PAGAR  
ORÇAMENTOS FISCAIS E DA SEGURIDADE SOCIAL  
Referência: JANEIRO A DEZEMBRO /2020

1 of 1

RS 1

RGF - ANEXO 5 (LRF, art. 55, Inciso III, alínea "a")

DESTINAÇÃO DE RECURSOS	DISPONIBILIDADE DE CAIXA BRUTA (a)	OBRIGAÇÕES FINANCEIRAS			INSUFICIÊNCIA FINANCEIRA VERIFICADA NO CONSÓRCIO PÚBLICO (f)	DISPONIBILIDADE DE CAIXA LÍQUIDA (Antes da inscrição em Restos a Pagar Não Processados) (g) = (a) - (b) + (d) - (e)	RESTOS A PAGAR EMPENHADOS E NÃO LIQUIDADOS DO EXERCÍCIO (h)	EMPENHOS NÃO LIQUIDADOS CANCELADOS (Não Inscrições por Insuficiência Financeira)	DISPONIBILIDADE DE CAIXA LÍQUIDA (Após a inscrição em Restos a Pagar Não Processados) (i) = (g) - (h)
		Restos a Pagar Liquidados e Não Pagos De Exercícios Anteriores (b)	Do Exercício (c)	Restos a Pagar Empenhados e Não Liquidados de Exercícios Anteriores (d)					
<b>TOTAL DOS RECURSOS NÃO VINCULADOS - Contrato de Rateio (I)</b>	817.015,63	0,00	94.451,78	0,00	1.172,50	0,00	721.391,35	0,00	721.391,35
Recursos Ordinários	817.015,63	0,00	94.451,78	0,00	1.172,50	0,00	721.391,35	0,00	721.391,35
Outros Recursos não Vinculados	0,00	0,00	0,00	0,00	0,00	0,00	0,00	0,00	0,00
<b>TOTAL DOS RECURSOS VINCULADOS (II)</b>	3.001.325,04	0,00	0,00	0,00	42.857,05	0,00	2.958.467,99	0,00	2.958.467,99
Recursos Vinculados à Educação	3.001.325,04	0,00	0,00	0,00	42.857,05	0,00	2.958.467,99	0,00	2.958.467,99
Recursos Vinculados à Saúde	0,00	0,00	0,00	0,00	0,00	0,00	0,00	0,00	0,00
Recursos Vinculados à Assistência Social	0,00	0,00	0,00	0,00	0,00	0,00	0,00	0,00	0,00
Recursos Vinculados ao RPPS - Plano Previdenciário	0,00	0,00	0,00	0,00	0,00	0,00	0,00	0,00	0,00
Recursos Vinculados ao RPPS - Plano Financeiro	0,00	0,00	0,00	0,00	0,00	0,00	0,00	0,00	0,00
Recursos de Operações de Crédito (exceto vinculados à Educação e à S)	0,00	0,00	0,00	0,00	0,00	0,00	0,00	0,00	0,00
Recursos de Alienação de Bens/Ativos	0,00	0,00	0,00	0,00	0,00	0,00	0,00	0,00	0,00
Outros Recursos Vinculados	195.335,25	0,00	0,00	0,00	42.857,05	0,00	152.478,20	0,00	152.478,20
<b>TOTAL (III) = (I + II)</b>	<b>3.818.340,67</b>	<b>0,00</b>	<b>94.451,78</b>	<b>0,00</b>	<b>44.029,55</b>	<b>0,00</b>	<b>3.679.859,34</b>	<b>0,00</b>	<b>3.679.859,34</b>

  
PEDRO NUNES DE SOUSA  
030.328.763-20  
PREFEITO MUNICIPAL

  
GLÁUCIO TORRES NUNES  
433.046.213-34  
C. MUNICIPAL DE FINANÇAS E PLANEJAMENTO

  
ANTONIO CÉSAR FRANÇA SILVA  
895.802.903-00  
CONTROLADOR GERAL

  
CARDOSO E VAZ ASSESSORIA CONTABIL LTDA,  
17.239.440/0001-07  
CONTADOR CRC/PI 296-2/0

FONTE: SCPI - Contabilidade [9.25.25.515], PREFEITURA MUNICIPAL MARCOS PARENTE

Portaria Nº 91 de 2020 - Mapeamento Atualizado 02/2020

MARCOS PARENTE - PI

LRF: Publicações Obrigatórias

**PREFEITURA MUN. DE MARCOS PARENTE**  
**RELATÓRIO DE GESTÃO FISCAL**  
**DEMONSTRATIVO SIMPLIFICADO DO RELATÓRIO DE GESTÃO FISCAL**  
**ORÇAMENTOS FISCAIS E DA SEGURIDADE SOCIAL**  
**JANEIRO/2020 A DEZEMBRO/2020**

LRF, art. 48 – Anexo 6

R\$ 1

RECEITA CORRENTE LÍQUIDA		VALOR
Receita Corrente líquida		15.752.092,66
Receita Corrente Líquida Ajustada para Cálculo dos Limites de Endividamento		15.752.092,66
Receita Corrente Líquida Ajustada para Cálculo dos Limites da Despesa com Pessoal		15.752.092,66

DESPESA COM PESSOAL	VALOR	% SOBRE A RCL
Despesa Total com Pessoal - DTP	7.862.793,50	49,92
Limite Máximo (incisos I, II e III, art. 20 da LRF) - <%>	9.451.255,60	60,00
Limite Prudencial (parágrafo único, art. 22 da LRF) - <%>	8.978.692,82	57,00
Limite de Alerta (inciso II do §1º do art. 59 da LRF) - <%>	8.506.130,04	54,00

DÍVIDA CONSOLIDADA	VALOR	% SOBRE A RCL
Dívida Consolidada Líquida	0,00	0,00
Limite Definido por Resolução do Senado Federal	18.902.511,19	120,00

GARANTIAS DE VALORES	VALOR	% SOBRE A RCL
Total das Garantias Concedidas	0,00	0,00
Limite Definido por Resolução do Senado Federal	3.465.460,39	22,00


  

OPERAÇÕES DE CRÉDITOS	VALOR	% SOBRE A RCL
Operações de Crédito Internas e Externas	0,00	0,00
Limite Definido pelo Senado Federal para Operações de Crédito Externas e Internas	2.520.334,83	16,00
Operações de Crédito por Antecipação da Receita	0,00	0,00
Limite Definido pelo Senado Federal para Operações de Crédito por Antecipação da Receita	1.102.646,49	7,00


  

RESTOS A PAGAR	RESTOS A PAGAR EMPENHADOS E NÃO LIQUIDADOS DO EXERCÍCIO	DISPONIBILIDADE DE CAIXA LÍQUIDA (APÓS A INSCRIÇÃO EM RESTOS A PAGAR NÃO PROCESSADOS DO EXERCÍCIO)
Valor Total	0,00	4.486.944,94

  
PEDRO NUNES DE SOUSA  
030.328.763-20  
PREFEITO MUNICIPAL

  
GLAUCIO TORRES NUNES  
433.046.213-34  
C. MUNICIPAL DE FINANÇAS E PLANEJAMEN

  
ANTÔNIO CÉSAR FRANÇA SILVA  
895.802.903-00  
CONTROLADOR GERAL

  
CARDOSO E VAZ ASSESSORIA CONTABIL LTDA/  
17.239.440/0001-07  
CONTADOR CRC/PI 296-2/O

**MARCOS PARENTE - PI**

**LRF: Publicações Obrigatórias**



**PREFEITURA MUN. DE MARCOS PARENTE**  
**RELATÓRIO DE GESTÃO FISCAL**  
**DEMONSTRATIVO SIMPLIFICADO DO RELATÓRIO DE GESTÃO FISCAL**  
**ORÇAMENTOS FISCAIS E DA SEGURIDADE SOCIAL**  
**JANEIRO/2020 A DEZEMBRO/2020**

LRF, art. 48 – Anexo 6

RS 1

RECEITA CORRENTE LÍQUIDA		VALOR
Receita Corrente líquida		15.752.092,66
Receita Corrente Líquida Ajustada para Cálculo dos Limites de Endividamento		15.752.092,66
Receita Corrente Líquida Ajustada para Cálculo dos Limites da Despesa com Pessoal		15.752.092,66

DESPESA COM PESSOAL	VALOR	% SOBRE A RCL
Despesa Total com Pessoal - DTP	7.393.904,90	46,94
Limite Máximo (incisos I, II e III, art. 20 da LRF) - <%>	8.506.130,04	54,00
Limite Prudencial (parágrafo único, art. 22 da LRF) - <%>	8.080.823,54	51,30
Limite de Alerta (inciso II do §1º do art. 59 da LRF) - <%>	7.655.517,04	48,60

DÍVIDA CONSOLIDADA	VALOR	% SOBRE A RCL
Dívida Consolidada Líquida	0,00	0,00
Limite Definido por Resolução do Senado Federal	18.902.511,19	120,00


GARANTIAS DE VALORES	VALOR	% SOBRE A RCL
Total das Garantias Concedidas	0,00	0,00
Limite Definido por Resolução do Senado Federal	3.465.460,39	22,00

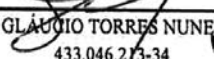
  


OPERAÇÕES DE CRÉDITOS	VALOR	% SOBRE A RCL
Operações de Crédito Internas e Externas	0,00	0,00
Limite Definido pelo Senado Federal para Operações de Crédito Externas e Internas	2.520.334,83	16,00
Operações de Crédito por Antecipação da Receita	0,00	0,00
Limite Definido pelo Senado Federal para Operações de Crédito por Antecipação da Receita	1.102.646,49	7,00


  

RESTOS A PAGAR	RESTOS A PAGAR EMPENHADOS E NÃO LIQUIDADOS DO EXERCÍCIO	DISPONIBILIDADE DE CAIXA LÍQUIDA (APÓS A INSCRIÇÃO EM RESTOS A PAGAR NÃO PROCESSADOS DO EXERCÍCIO)
Valor Total	0,00	3.679.859,34

  
PEDRO NUNES DE SOUSA  
030.328.763-20  
PREFEITO MUNICIPAL

  
GLÁUCIO TORRES NUNES  
433.046.273-34  
C. MUNICIPAL DE FINANÇAS E PLANEJAMEN.

  
ANTONIO CÉSAR FRANÇA SILVA  
895.802.903-00  
CONTROLADOR GERAL

  
CARDOSO E VAZ ASSESSORIA CONTABIL LTD/  
17.239.440/0001-07  
CONTADOR CRC/PI 296-2/O

MARCOS PARENTE - PI

Publicações  
Obrigatórias

**CAMARA MUNICIPAL DE CAMPO MAIOR**  
RELATÓRIO DE GESTÃO FISCAL  
DEMONSTRATIVO DA DISPONIBILIDADE DE CAIXA E DOS RESTOS A PAGAR  
ORÇAMENTOS FISCAIS E DA SEGURIDADE SOCIAL  
Referência: JANEIRO A DEZEMBRO /2020

1 of 1  
RS 1

RGF - ANEXO 5 (LRF, art. 55, inciso III, alínea "a")

DESTINAÇÃO DE RECURSOS	DISPONIBILIDADE DE CAIXA BRUTA (a)	OBRIGAÇÕES FINANCEIRAS				DISPONIBILIDADE DE CAIXA LÍQUIDA (Antes da inscrição em Restos a Pagar Não Processados) (f) = (a) - (b) + (e)	RESTOS A PAGAR EMPENHADOS E NÃO LIQUIDADOS DO EXERCÍCIO (g)	EMPENHOS NÃO LIQUIDADOS CANCELADOS (Não inscritos por insuficiência financeira) (h)	DISPONIBILIDADE DE CAIXA LÍQUIDA (Após a inscrição em Restos a Pagar Não Processados) (i) = (f) - (h)
		Restos a Pagar Liquidados e Não Pagos De Exercícios Anteriores (b)	Do Exercício (c)	Restos a Pagar Empenhados e Não Liquidados de Exercícios Anteriores (d)	Demais Obrigações Financeiras (e)				
TOTAL DOS RECURSOS NÃO VINCULADOS - Contrato de Ráscio (I)	0,00	0,00	0,00	0,00	0,00	0,00	0,00	0,00	0,00
Recursos Ordinários	0,00	0,00	0,00	0,00	0,00	0,00	0,00	0,00	0,00
Outros Recursos não Vinculados	0,00	0,00	0,00	0,00	0,00	0,00	0,00	0,00	0,00
TOTAL DOS RECURSOS VINCULADOS (II)	3.777,44	0,00	0,00	0,00	509,97	3.267,47	0,00	0,00	3.267,47
Recursos Vinculados ao RPPS	0,00	0,00	0,00	0,00	0,00	0,00	0,00	0,00	0,00
Recursos de Operações de Crédito	0,00	0,00	0,00	0,00	0,00	0,00	0,00	0,00	0,00
Recursos de Alienação de Bens/Ativos	0,00	0,00	0,00	0,00	0,00	0,00	0,00	0,00	0,00
Recursos Vinculados a Precatórios	0,00	0,00	0,00	0,00	0,00	0,00	0,00	0,00	0,00
Recursos Vinculados a Depósitos Judiciais	0,00	0,00	0,00	0,00	0,00	0,00	0,00	0,00	0,00
Outros Recursos Vinculados	3.777,44	0,00	0,00	0,00	509,97	3.267,47	0,00	0,00	3.267,47
TOTAL (III) = (I + II)	3.777,44	0,00	0,00	0,00	509,97	3.267,47	0,00	0,00	3.267,47

*Fernando Andrade Sousa*  
FERNANDO ANDRADE SOUSA  
428.954.643-91  
PRESIDENTE DA CÂMARA

*Tuanny Leite Azevedo Macedo*  
TUANNY LEITE AZEVEDO MACEDO  
034.483.833-17  
TESOUREIRA

*Rafael do Nascimento L. Barros*  
RAFAEL DO NASCIMENTO L. BARROS  
042.174.723-40  
CONTROLADOR INTERNO

FONTE: SCPM - Contabilidade [9.23.23.517], CAMARA MUNICIPAL DE CAMPO MAIOR

Portaria Nº 91 de 2020 - Mapeamento Atualizado 02/2020

**CAMARA MUNICIPAL DE CAMPO MAIOR**  
RELATÓRIO DE GESTÃO FISCAL  
DEMONSTRATIVO DA DESPESA COM PESSOAL  
ORÇAMENTOS FISCAIS E DA SEGURIDADE SOCIAL  
JAN/2020 A DEZ/2020

RGF - ANEXO 1 (LRF, art. 55, inciso I, alínea "a")

DESPESA COM PESSOAL	DESPESAS EXECUTADAS (últimos 12 meses)												TOTAL (últimos 12 meses) (a)	INSCRITAS EM RESTOS A PAGAR NÃO PROCESSADOS (b)
	JAN/2020	FEV/2020	MAR/2020	ABR/2020	MAI/2020	JUN/2020	JUL/2020	AGO/2020	SET/2020	OUT/2020	NOV/2020	DEZ/2020		
DESPESA BRUTA COM PESSOAL (I)	237.669,05	240.344,03	188.014,09	264.167,80	185.228,98	184.510,20	257.987,80	176.983,20	253.555,13	286.202,06	171.860,92	298.085,41	2.744.608,67	0,00
Pessoal Ativo	237.669,05	240.344,03	188.014,09	264.167,80	185.228,98	184.510,20	257.987,80	176.983,20	253.555,13	286.202,06	171.860,92	298.085,41	2.744.608,67	0,00
Vencimentos, Vantagens e Outras Despesas Variáveis	196.749,05	197.678,16	185.141,61	179.325,87	182.356,50	181.637,72	179.637,72	174.110,72	176.004,39	173.089,12	170.637,72	210.007,53	2.306.376,11	0,00
Obrigações Patronais	40.920,00	42.665,87	1.649,28	81.306,88	1.649,28	1.649,28	77.126,88	1.649,28	76.337,54	111.899,74	0,00	86.720,13	523.554,16	0,00
Benefícios Previdenciários	0,00	0,00	1.223,20	3.535,05	1.223,20	1.223,20	1.223,20	1.223,20	1.223,20	1.223,20	1.223,20	1.327,75	14.678,40	0,00
Pessoal Inativo e Pensionistas	0,00	0,00	0,00	0,00	0,00	0,00	0,00	0,00	0,00	0,00	0,00	0,00	0,00	0,00
Aposentados, Reserva e Reformas	0,00	0,00	0,00	0,00	0,00	0,00	0,00	0,00	0,00	0,00	0,00	0,00	0,00	0,00
Pensões	0,00	0,00	0,00	0,00	0,00	0,00	0,00	0,00	0,00	0,00	0,00	0,00	0,00	0,00
Outros Benefícios Previdenciários	0,00	0,00	0,00	0,00	0,00	0,00	0,00	0,00	0,00	0,00	0,00	0,00	0,00	0,00
Outras despesas de pessoal decorrentes de contratos de terceirização (§1º do art. 19 da LRF)	0,00	0,00	0,00	0,00	0,00	0,00	0,00	0,00	0,00	0,00	0,00	0,00	0,00	0,00
DESPESAS NÃO COMPUTADAS (II) (§1º do art. 19 da LRF)	0,00	0,00	0,00	0,00	0,00	0,00	0,00	0,00	0,00	0,00	0,00	0,00	0,00	0,00
Indenizações por Demissão e Incentivos à Demissão Voluntária	0,00	0,00	0,00	0,00	0,00	0,00	0,00	0,00	0,00	0,00	0,00	0,00	0,00	0,00
Decorrentes da Decisão Judicial de período anterior ao da apuração	0,00	0,00	0,00	0,00	0,00	0,00	0,00	0,00	0,00	0,00	0,00	0,00	0,00	0,00
Despesas de Exercícios Anteriores de período anterior ao da apuração	0,00	0,00	0,00	0,00	0,00	0,00	0,00	0,00	0,00	0,00	0,00	0,00	0,00	0,00
Inativos e Pensionistas com Recursos Vinculados	0,00	0,00	0,00	0,00	0,00	0,00	0,00	0,00	0,00	0,00	0,00	0,00	0,00	0,00
DESPESA LÍQUIDA COM PESSOAL (III) = (I - II)	237.669,05	240.344,03	188.014,09	264.167,80	185.228,98	184.510,20	257.987,80	176.983,20	253.555,13	286.202,06	171.860,92	298.085,41	2.744.608,67	0,00

APURAÇÃO DO CUMPRIMENTO DO LIMITE LEGAL

	VALOR	% SOBRE RCL
RECEITA CORRENTE LÍQUIDA - RCL (IV)	143.544.902,43	
(-) Transferências obrigatórias da União relativas às emendas individuais (art. 166-A, § 1º, da CF) (V)	0,00	
(-) Transferências obrigatórias da União relativas às emendas de bancada (art. 166, § 16 da CF) (VI)	0,00	
RECEITA CORRENTE LÍQUIDA AJUSTADA PARA CÁLCULO DOS LIMITES DA DESPESA COM PESSOAL (VII) = (IV - V - VI)	143.544.902,43	
DESPESA TOTAL COM PESSOAL - DTP (VIII) = (III + II b)	2.744.608,67	1,91
LIMITE MÁXIMO (IX) (incisos I, II e III, art. 20 da LRF)	8.612.694,15	6,00
LIMITE PRUDENCIAL (X) = (0,95 x IX) (parágrafo único do art. 22 da LRF)	8.182.059,44	5,70
LIMITE DE ALERTA (XI) = (0,90 x IX) (inciso II do §1º do art. 29 da LRF)	7.751.424,74	5,40

Nota:

1 - Durante o exercício, somente as despesas liquidadas são consideradas executadas. No encerramento do exercício, as despesas não liquidadas inscritas em restos a pagar não-processados são também consideradas executadas.

Dessa forma, para maior transparência, as despesas executadas estão segregadas em:

- Despesas liquidadas, consideradas aquelas em que houve a entrega do material ou serviço, nos termos do art. 63 da Lei 4.320/64;
  - Despesas empenhadas mas não liquidadas, inscritas em Restos a Pagar não-processados, consideradas liquidadas no encerramento do exercício, por força inciso II do art. 35 da Lei 4.320/64
- 2 - A Câmara Municipal não gastará mais de setenta por cento de sua receita com folha de pagamento, incluído o gasto com o subsídio de seus Vereadores, nos termos do Art. 29-A da Constituição Federal

*Fernando Andrade Sousa*  
FERNANDO ANDRADE SOUSA  
428.954.643-91  
PRESIDENTE DA CÂMARA

*Tuanny Leite Azevedo Macedo*  
TUANNY LEITE AZEVEDO MACEDO  
034.483.833-17  
TESOUREIRA

*Rafael do Nascimento L. Barros*  
RAFAEL DO NASCIMENTO L. BARROS  
042.174.723-40  
CONTROLADOR INTERNO

**CAMARA MUNICIPAL DE CAMPO MAIOR**  
**RELATÓRIO DE GESTÃO FISCAL**  
**DEMONSTRATIVO SIMPLIFICADO DO RELATÓRIO DE GESTÃO FISCAL**  
**ORÇAMENTOS FISCAIS E DA SEGURIDADE SOCIAL**  
**JANEIRO/2020 A DEZEMBRO/2020**

LRF, art. 48 - Anexo 6

RS 1

RECEITA CORRENTE LÍQUIDA	VALOR
Receita Corrente líquida	143.544.902,43
Receita Corrente Líquida Ajustada para Cálculo dos Limites de Endividamento	143.544.902,43
Receita Corrente Líquida Ajustada para Cálculo dos Limites da Despesa com Pessoal	143.544.902,43

DESPESA COM PESSOAL	VALOR	% SOBRE A RCL
Despesa Total com Pessoal - DTP	2.744.608,67	1,91
Limite Máximo (incisos I, II e III, art. 20 da LRF) - <%>	8.612.694,15	6,00
Limite Prudencial (parágrafo único, art. 22 da LRF) - <%>	8.182.059,44	5,70
Limite de Alerta (inciso II do §1º do art. 59 da LRF) - <%>	7.751.424,74	5,40

DÍVIDA CONSOLIDADA	VALOR	% SOBRE A RCL
Dívida Consolidada Líquida	0,00	0,00
Limite Definido por Resolução do Senado Federal	0,00	0,00

GARANTIAS DE VALORES	VALOR	% SOBRE A RCL
Total das Garantias Concedidas	0,00	0,00
Limite Definido por Resolução do Senado Federal	0,00	0,00

OPERAÇÕES DE CRÉDITOS	VALOR	% SOBRE A RCL
Operações de Crédito Internas e Externas	0,00	0,00
Limite Definido pelo Senado Federal para Operações de Crédito Externas e Internas	0,00	0,00
Operações de Crédito por Antecipação da Receita	0,00	0,00
Limite Definido pelo Senado Federal para Operações de Crédito por Antecipação da Receita	0,00	0,00

  
FERNANDO ANDRADE SOUSA  
428.954.643-91  
PRESIDENTE DA CÂMARA

  
TUANNY LEITE AZEVEDO MACEDO  
034.483.833-17  
TESOUREIRA

  
RAFAEL DO NASCIMENTO L. BARROS  
042.174.723-40  
CONTROLADOR INTERNO

Estado do Piauí  
CAMARA MUNICIPAL DE ALAGOINHA DO PIAUÍ  
CNPJ: 01.614.104/0001-59  
PODER LEGISLATIVO  
Período: JAN/2020 A DEZ/2020

RELATÓRIO DE GESTÃO FISCAL  
DESPESA COM PESSOAL - ANEXO I  
ORÇAMENTOS FISCAL E DA SEGURIDADE SOCIAL  
LRF, Art. 55, inciso I, alínea "a"

RS 1,00

DESPESAS COM PESSOAL													INSCRITAS EM RAP NÃO PROCESSADAS (R)	
DESPESAS EXECUTADAS (Últimos 12 Meses)													TOTAL (ÚLTIMO 12 MESES) (A)	
LIQUIDADAS														
	Jan/2020	Fev/2020	Mar/2020	Abr/2020	Mai/2020	Jun/2020	Jul/2020	Agosto/2020	Setembro/2020	Outubro/2020	Novembro/2020	Dezembro/2020		
<b>DESPESA BRUTA COM PESSOAL</b>	30.648,41	36.879,93	37.106,35	37.106,35	37.106,35	37.106,35	37.106,35	37.106,35	37.106,35	37.106,35	37.106,35	39.210,38	440.695,87	0,00
Pessoal Ativo	30.648,41	36.879,93	37.106,35	37.106,35	37.106,35	37.106,35	37.106,35	37.106,35	37.106,35	37.106,35	37.106,35	39.210,38	440.695,87	0,00
Vencimentos, Vantagens e Outras Despesas Variáveis	30.648,41	30.666,41	30.666,41	30.666,41	30.666,41	30.666,41	30.666,41	30.666,41	30.666,41	30.666,41	30.666,41	31.711,41	369.023,92	0,00
Obrigações Patronais	0,00	6.213,52	6.439,94	6.439,94	6.439,94	6.439,94	6.439,94	6.439,94	6.439,94	6.439,94	6.439,94	7.498,97	71.671,95	0,00
Benefícios Previdenciários	0,00	0,00	0,00	0,00	0,00	0,00	0,00	0,00	0,00	0,00	0,00	0,00	0,00	0,00
Pessoal Inativo e Pensionistas	0,00	0,00	0,00	0,00	0,00	0,00	0,00	0,00	0,00	0,00	0,00	0,00	0,00	0,00
Aposentadorias, Reservas e Reformas	0,00	0,00	0,00	0,00	0,00	0,00	0,00	0,00	0,00	0,00	0,00	0,00	0,00	0,00
Fórmulas	0,00	0,00	0,00	0,00	0,00	0,00	0,00	0,00	0,00	0,00	0,00	0,00	0,00	0,00
Outros Benefícios Previdenciários	0,00	0,00	0,00	0,00	0,00	0,00	0,00	0,00	0,00	0,00	0,00	0,00	0,00	0,00
Outras Despesas de Pessoal Decorrentes de Contratos de Terceirização (C 1º do art. 1º da LRF)	0,00	0,00	0,00	0,00	0,00	0,00	0,00	0,00	0,00	0,00	0,00	0,00	0,00	0,00
<b>DESPESAS NÃO COMPUTADAS (II) (6º do art. 19 da LRF)</b>	0,00	0,00	0,00	0,00	0,00	0,00	0,00	0,00	0,00	0,00	0,00	0,00	0,00	0,00
Indenizações por Demissão e Incentivos à Demissão Voluntária	0,00	0,00	0,00	0,00	0,00	0,00	0,00	0,00	0,00	0,00	0,00	0,00	0,00	0,00
Decorrentes de Decisão Judicial de período anterior ao da apuração	0,00	0,00	0,00	0,00	0,00	0,00	0,00	0,00	0,00	0,00	0,00	0,00	0,00	0,00
Despesas de Exercícios Anteriores de período anterior ao da apuração	0,00	0,00	0,00	0,00	0,00	0,00	0,00	0,00	0,00	0,00	0,00	0,00	0,00	0,00
Inativos e Pensionistas com Recursos Vinculados	0,00	0,00	0,00	0,00	0,00	0,00	0,00	0,00	0,00	0,00	0,00	0,00	0,00	0,00
<b>DESPESA LÍQUIDA COM PESSOAL (III) = (I - II)</b>	30.648,41	36.879,93	37.106,35	37.106,35	37.106,35	37.106,35	37.106,35	37.106,35	37.106,35	37.106,35	37.106,35	39.210,38	440.695,87	0,00

APURAÇÃO DO CUMPRIMENTO DO LIMITE LEGAL		VALOR % SOBRE A RCL AJUSTADA	
RECEITA CORRENTE LÍQUIDA - RCL (IV)		18.369.987,71	-----
(-) Transferências obrigatórias da União relativas às emendas individuais (art 166-A, § 1º, da CF) (V)		0,00	-----
(-) Transferências obrigatórias da União relativas às emendas de bancada (art 166, § 16, da CF) (VI)		0,00	-----
= RECEITA CORRENTE LÍQUIDA AJUSTADA PARA CÁLCULO DOS LIMITES DA DESPESA COM PESSOAL (VII)		18.369.987,71	-----
<b>DESPESA TOTAL COM PESSOAL - DTP (VIII) = (III + II b)</b>		<b>440.695,87</b>	<b>2,40</b>
LIMITE MÁXIMO (IX) (incisos I, II e III, art. 20 da LRF)		1.102.199,26	6,00
LIMITE PRUDENCIAL (X) = (0,95 x IX) (parágrafo único do art. 22 da LRF)		1.047.089,30	5,70
LIMITE DE ALERTA (XI) = (0,90 x IX) (inciso II do §1º do art. 59 da LRF)		991.979,33	5,40

FONTE: Sistema..... Scp20H(Sistema de Contabilidade Pública)-www.simplesinformatica.com  
Unidade Responsável: SETOR DE CONTABILIDADE  
Data da Emissão..... 25/02/2021, 09:49:36

JOSÉ ADILSON NUNES  
VEREADOR PRESIDENTE  
CPF: 291.654.745-20

LEANDRO FRANCISCO NUNES NETO  
SECRETÁRIO DE FINANÇAS  
CPF: 049.230.555-29

MAYARA DO PRADO NUNES  
CONTROLADORA INTERNA  
CPF: 049.230.555-29

PREENCHIDO CONFORME MANUAL DE DEMONSTRATIVOS FISCAIS, 10ª EDIÇÃO, PORTARIA Nº 495 de 06/06/2017. [www.simplesinformatica.com](http://www.simplesinformatica.com)

Estado do Piauí  
CAMARA MUNICIPAL DE ALAGOINHA DO PIAUÍ  
CNPJ: 01.614.104/0001-59  
PODER LEGISLATIVO  
Período: Até Dezembro / 2020

RELATÓRIO DE GESTÃO FISCAL  
DISPONIBILIDADE DE CAIXA E RESTOS A PAGAR- ANEXO V  
ORÇAMENTOS FISCAL E DA SEGURIDADE SOCIAL  
LRF, Art. 55, inciso III, alínea "a"

IDENTIFICAÇÃO DOS RECURSOS	OBRIGAÇÕES FINANCEIRAS					INSUFICIÊNCIA/DISPONIBILIDADE FINANCEIRA			EMPENHADOS NÃO LIQUIDADOS	
	(a)	(b)	(c)	(d)	(e)	(f)	(g)	(h)	(i)	(j)
TOTAL DOS RECURSOS NÃO VINCULADOS (I)	14.069,00	0,00	0,00	0,00	11.170,72	0,00	2.898,28	0,00	0,00	2.898,28
001-Recursos Ordinários	14.069,00	0,00	0,00	0,00	11.170,72	0,00	2.898,28	0,00	0,00	2.898,28
<b>TOTAL (III) = (I + II)</b>	14.069,00	0,00	0,00	0,00	11.170,72	0,00	2.898,28	0,00	0,00	2.898,28
<b>REGIME PRÓPRIO DE PREVIDÊNCIA DOS SERVIDORES</b>	0,00	0,00	0,00	0,00	0,00	0,00	0,00	0,00	0,00	0,00

FONTE: Sistema..... Scp20H(Sistema de Contabilidade Pública)-www.simplesinformatica.com  
Unidade Responsável: SETOR DE CONTABILIDADE  
Data da Emissão..... 25/02/2021, 08:49:05

JOSÉ ADILSON NUNES  
VEREADOR PRESIDENTE  
CPF: 291.654.745-20


LEANDRO FRANCISCO NUNES NETO  
SECRETÁRIO DE FINANÇAS  
CPF: 049.230.555-29

MAYARA DO PRADO NUNES  
CONTROLADORA INTERNA  
CPF: 049.230.555-29

PREENCHIDO CONFORME MANUAL DE DEMONSTRATIVOS FISCAIS, 9ª EDIÇÃO (MF-STN).  
Unidade: SUPERVISOR | Data: 25/02/2021 08:49:05 | SIAFIC: SCP20H / Ver: 30.22.00 / Fil: SCP\_RGF5.PRG [www.simplesinformatica.com](http://www.simplesinformatica.com)

ALAGOINHA DO PIAUÍ / Câmara Municipal

LRF: Publicações Obrigatórias

 Estado do Piauí  
 CAMARA MUNICIPAL DE ALAGOINHA DO PIAUI  
 CNPJ: 01.614.104/0001-59  
 PODER LEGISLATIVO  
 RELATÓRIO DE GESTÃO FISCAL  
 ORÇAMENTOS FISCAL E DA SEGURIDADE SOCIAL  
 DEMONSTRATIVO SIMPLIFICADO DO RELATÓRIO DE GESTÃO FISCAL  
 Período: JAN/2020 A DEZ/2020 LRF, art. 48 - Anexo 6

RECEITA CORRENTE LÍQUIDA	Valor Até o Bimestre	
Receita Corrente Líquida	18.369.987,71	
Receita Corrente Líquida Ajustada para Cálculo dos Limites de Endividamento	0,00	
Receita Corrente Líquida Ajustada para Cálculo dos Limites de Despesa com Pessoal	0,00	

DESPESA COM PESSOAL	Valor	% SOBRE A RCL
Despesa Total com Pessoal - DTP	440.695,87	0,00
Limite Máximo (incisos I, II e III, art. 20 da LRF) - 6%	0,00	6,00
Limite Prudencial (parágrafo único, art. 22 da LRF) - 5,70%	0,00	5,70
Limite de Alerta (inciso II do § 1º, art. 59 da LRF) - 5,40%	0,00	5,40

DÍVIDA CONSOLIDADA	Valor	% SOBRE A RCL
Dívida Consolidada Líquida	-14.069,00	0,00
Limite Definido por Resolução do Senado Federal 120 %	0,00	120,00

GARANTIAS DE VALORES	Valor	% SOBRE A RCL
Total das Garantias Concedidas	0,00	0,00
Limite Definido por Resolução do Senado Federal	0,00	22,00

OPERAÇÕES DE CRÉDITO	Valor	% SOBRE A RCL
Operações de Crédito Internas e Externas	0,00	0,00
Limite Definido pelo Senado Federal para Operações de Crédito Externas e Internas	0,00	16,00
Operações de Crédito por Antecipação da Receita	0,00	0,00
Limite Definido pelo Senado Federal para Operações de Crédito por Antecipação da Receita	0,00	7,00

RESTOS A PAGAR	DISPONIBILIDADE DE CAIXA	
	INSCRIÇÃO EM RESTOS A PAGAR LÍQUIDA (ANTES DA INSCRIÇÃO EM NÃO PROCESSADOS DO EXERCÍCIO)	RESTOS A PAGAR NÃO PROCESSADOS
Valor Total	0,00	2.898,28

FONTE: Sistema.....: Scp20H(Sistema de Contabilidade Pública)-www.simplesinformatica.com  
 Unidade Responsável: SETOR DE CONTABILIDADE  
 Data da Emissão.....: 25/02/2021, 09:51:21



JOSÉ ADILSON NUNES  
 VEREADOR PRESIDENTE  
 CPF: 291.654.745-20



LEANDRO FRANCISCO NUNES NETO  
 SECRETÁRIO DE FINANÇAS  
 CPF: 049.230.555-29



MAYARA DO PRADO NUNES  
 CONTROLADORA INTERNA  
 CPF: 049.230.555-29

Estado do Piauí  
CAMARA MUNICIPAL DE ALAGOINHA DO PIAUI  
CNPJ: 01.614.104/0001-59  
PODER LEGISLATIVO  
RELATÓRIO DE GESTÃO FISCAL  
ORÇAMENTOS FISCAL E DA SEGURIDADE SOCIAL  
DEMONSTRATIVO SIMPLIFICADO DO RELATÓRIO DE GESTÃO FISCAL  
Período: JAN/2020 A DEZ/2020 LRF, art. 48 - Anexo 6

RECEITA CORRENTE LÍQUIDA	Valor Até o Bimestre	
Receita Corrente Líquida		18.369.987,71
Receita Corrente Líquida Ajustada para Cálculo dos Limites de Endividamento		0,00
Receita Corrente Líquida Ajustada para Cálculo dos Limites de Despesa com Pessoal		0,00

DESPESA COM PESSOAL	Valor	% SOBRE A RCL
Despesa Total com Pessoal - DTP	440.695,87	0,00
Limite Máximo (incisos I, II e III, art. 20 da LRF) - 6%	0,00	6,00
Limite Prudencial (parágrafo único, art. 22 da LRF) - 5,70%	0,00	5,70
Limite de Alerta (inciso II do § 1º, art. 59 da LRF) - 5,40%	0,00	5,40

DÍVIDA CONSOLIDADA	Valor	% SOBRE A RCL
Dívida Consolidada Líquida	-14.069,00	0,00
Limite Definido por Resolução do Senado Federal 120 %	0,00	120,00

GARANTIAS DE VALORES	Valor	% SOBRE A RCL
Total das Garantias Concedidas	0,00	0,00
Limite Definido por Resolução do Senado Federal	0,00	22,00

OPERAÇÕES DE CRÉDITO	Valor	% SOBRE A RCL
Operações de Crédito Internas e Externas	0,00	0,00
Limite Definido pelo Senado Federal para Operações de Crédito Externas e Internas	0,00	16,00
Operações de Crédito por Antecipação da Receita	0,00	0,00
Limite Definido pelo Senado Federal para Operações de Crédito por Antecipação da Receita	0,00	7,00

RESTOS A PAGAR	DISPONIBILIDADE DE CAIXA	
	INSCRIÇÃO EM RESTOS A PAGAR NÃO PROCESSADOS DO EXERCÍCIO	LÍQUIDA (ANTES DA INSCRIÇÃO EM RESTOS A PAGAR NÃO PROCESSADOS)
Valor Total	0,00	2.898,28

FONTE: Sistema.....: Scp20H(Sistema de Contabilidade Pública)-www.simplesinformatica.com  
Unidade Responsável: SETOR DE CONTABILIDADE  
Data da Emissão.....: 25/02/2021, 09:51:21

\_\_\_\_\_  
JOSÉ ADILSON NUNES  
VEREADOR PRESIDENTE  
CPF: 291.654.745-20

\_\_\_\_\_  
LEANDRO FRANCISCO NUNES NETO  
SECRETÁRIO DE FINANÇAS  
CPF: 049.230.555-29

\_\_\_\_\_  
MAYARA DO PRADO NUNES  
CONTROLADORA INTERNA  
CPF: 049.230.555-29

**CAMARA MUNICIPAL SAO JOAO DA CANABRAVA**  
RELATÓRIO DE GESTÃO FISCAL  
**DEMONSTRATIVO DA DISPONIBILIDADE DE CAIXA E DOS RESTOS A PAGAR**  
ORÇAMENTOS FISCAIS E DA SEGURIDADE SOCIAL  
Referência: JANEIRO A DEZEMBRO /2020

1 of 1

RGF - ANEXO 5 (LRF, art. 55, inciso III, alínea "a")

R\$ 1

DESTINAÇÃO DE RECURSOS	DISPONIBILIDADE DE CAIXA BRUTA	OBRIGAÇÕES FINANCEIRAS					DISPONIBILIDADE DE CAIXA LÍQUIDA (Antes da inscrição em Restos a Pagar Não Processados) (f)=(a-(b+c+d+e))	RESTOS A PAGAR EMPENHADOS E NÃO LIQUIDADOS DO EXERCÍCIO (g)	EMPENHOS NÃO LIQUIDADOS CANCELADOS (Não inscritos por Insuficiência Financeira)	DISPONIBILIDADE DE CAIXA LÍQUIDA (Após a inscrição em Restos a Pagar Não Processados) (h) = (f - g)
		Restos a Pagar Liquidados e Não Pagos		Restos a Pagar Empenhados e Não Liquidados de Exercícios Anteriores (d)	Demais Obrigações Financeiras (e)					
		De Exercícios Anteriores (b)	Do Exercício (c)							
TOTAL DOS RECURSOS NÃO VINCULADOS - Contrato de Rateio (I)	2.407,00	0,00	5.650,33	0,00	0,00	-3.243,33	0,00	0,00	-3.243,33	
Recursos Ordinários	2.407,00	0,00	5.650,33	0,00	0,00	-3.243,33	0,00	0,00	-3.243,33	
Outros Recursos não Vinculados	0,00	0,00	0,00	0,00	0,00	0,00	0,00	0,00	0,00	
TOTAL DOS RECURSOS VINCULADOS (II)	0,00	0,00	0,00	0,00	2.406,05	-2.406,05	0,00	0,00	-2.406,05	
Recursos Vinculados ao RPPS	0,00	0,00	0,00	0,00	0,00	0,00	0,00	0,00	0,00	
Recursos de Operações de Crédito	0,00	0,00	0,00	0,00	0,00	0,00	0,00	0,00	0,00	
Recursos de Alienação de Bens/Ativos	0,00	0,00	0,00	0,00	0,00	0,00	0,00	0,00	0,00	
Recursos Vinculados a Precatórios	0,00	0,00	0,00	0,00	0,00	0,00	0,00	0,00	0,00	
Recursos Vinculados a Depósitos Judiciais	0,00	0,00	0,00	0,00	0,00	0,00	0,00	0,00	0,00	
Outros Recursos Vinculados	0,00	0,00	0,00	0,00	2.406,05	-2.406,05	0,00	0,00	-2.406,05	
TOTAL (III) = (I + II)	2.407,00	0,00	5.650,33	0,00	2.406,05	-5.649,38	0,00	0,00	-5.649,38	

ALAN CHAGAS DE ARAUJO  
892.700.103-68  
PRESIDENTE DA CAMARA MUNICIPAL

DEOHANNA DE SOUSA ARAUJO  
056.260.343-31  
SECRETARIA FINANÇAS

IVONILDA DE SOUSA VELOSO  
463.096.913-68  
Téc. Contábil CRC-PI 8519/0-9

FONTE: SCPF - Contabilidade [9.25.25.51.5], PREFEITURA MUNICIPAL DE SAO JOAO DA CANABRAVA

Portaria Nº 91 de 2020 - Mapeamento Atualizado 02/2020

**CAMARA MUNICIPAL SAO JOAO DA CANABRAVA**  
RELATÓRIO DE GESTÃO FISCAL  
**DEMONSTRATIVO SIMPLIFICADO DO RELATÓRIO DE GESTÃO FISCAL**  
ORÇAMENTOS FISCAIS E DA SEGURIDADE SOCIAL  
JANEIRO/2020 A DEZEMBRO/2020

LRF, art. 48 - Anexo 6

R\$ 1

RECEITA CORRENTE LÍQUIDA	VALOR
Receita Corrente líquida	18.235.785,94
Receita Corrente Líquida Ajustada para Cálculo dos Limites de Endividamento	18.235.785,94
Receita Corrente Líquida Ajustada para Cálculo dos Limites da Despesa com Pessoal	18.235.785,94

DESPESA COM PESSOAL	VALOR	% SOBRE A RCL
Despesa Total com Pessoal - DTP	390.519,88	2,14
Limite Máximo (incisos I, II e III, art. 20 da LRF) - <-%>	1.094.147,16	6,00
Limite Prudencial (parágrafo único, art. 22 da LRF) - <-%>	1.039.439,80	5,70
Limite de Alerta (inciso II do §1º do art. 59 da LRF) - <-%>	984.732,44	5,40

DÍVIDA CONSOLIDADA	VALOR	% SOBRE A RCL
Dívida Consolidada Líquida	0,00	0,00
Limite Definido por Resolução do Senado Federal	0,00	0,00

GARANTIAS DE VALORES	VALOR	% SOBRE A RCL
Total das Garantias Concedidas	0,00	0,00
Limite Definido por Resolução do Senado Federal	0,00	0,00

OPERAÇÕES DE CRÉDITOS	VALOR	% SOBRE A RCL
Operações de Crédito Internas e Externas	0,00	0,00
Limite Definido pelo Senado Federal para Operações de Crédito Externas e Internas	0,00	0,00
Operações de Crédito por Antecipação da Receita	0,00	0,00
Limite Definido pelo Senado Federal para Operações de Crédito por Antecipação da Receita	0,00	0,00


RESTOS A PAGAR	RESTOS A PAGAR EMPENHADOS E NÃO LIQUIDADOS DO EXERCÍCIO	DISPONIBILIDADE DE CAIXA LÍQUIDA (APÓS A INSCRIÇÃO EM RESTOS A PAGAR NÃO PROCESSADOS DO EXERCÍCIO)
Valor Total	0,00	-5.649,38

ALAN CHAGAS DE ARAUJO  
892.700.103-68  
PRESIDENTE DA CAMARA MUNICIPAL

DEOHANNA DE SOUSA ARAUJO  
056.260.343-31  
SECRETARIA FINANÇAS

IVONILDA DE SOUSA VELOSO  
463.096.913-68  
Téc. Contábil CRC-PI 8519/0-9

**ICP  
Brasil**



**EDIÇÕES  
ASSINADAS  
DIGITALMENTE  
COM  
CARIMBO  
DO TEMPO  
HOMOLOGADO  
PELO  
ICP - BRASIL**

Todas as nossas edições seguem os mais rigorosos padrões de segurança, garantindo a inalterabilidade e a legitimidade de nossas publicações, de acordo com a Instrução Normativa TCE/PI 003-18.