

**Caderno B**

Não pode ser vendido separadamente



# DIÁRIO OFICIAL DOS MUNICÍPIOS

"Verba Volant, Scripta Manent"

Órgão de Consulta e Apoio da Rede de Controle da Gestão Pública do Estado



**IVC**

ISSN 2527-1911 (Impresso)



ISSN 2594-7923 (Online)

Capital: R\$ 6,51  
(S/ Remessa)



Ano XIX • Teresina (PI) - Quinta-Feira, 04 de Março de 2021 • Edição IVCLXXIV



Interior: R\$ 6,92  
(C/ Remessa)

**Acervo das Edições Arquivado e Protegido em Sala-Cofre do TCE/PI**

## - DIÁRIO OFICIAL DOS MUNICÍPIOS - ONDE CONSULTAR:

**Coleções atualizadas do Diário Oficial dos Municípios podem ser consultadas por nossos leitores nos seguintes lugares:**

- **Arquivo Público do Piauí**
- **Biblioteca do Ministério Público**
- **Biblioteca do TCE/PI**
- **Biblioteca do TCU**
- **Biblioteca da CGU**
- **Biblioteca do Senado Federal**
- **Biblioteca da Câmara dos Deputados/BSB**

### **Poder Legislativo:**

Baixa Grande do Ribeiro (LRF).....	Pag. 188
Bocaina (LRF).....	Pag. 191
Boqueirão do Piauí (LRF).....	Pag. 192
Sigefredo Pacheco (LRF).....	Pag. 194

### **Poder Executivo:**

Alto Longá (LRF).....	Pag. 02	Guadalupe (LRF).....	Pag. 112	Murici dos Portelas (LRF).....	Pag. 185
Amarante (LRF).....	Pag. 27	Isaías Coelho (LRF).....	Pag. 139	Nossa S. dos Remédios (LRF).....	Pag. 187
Barra D'Alcântara (LRF).....	Pag. 57	Lagoa do Piauí (LRF).....	Pag. 234	Riacho Frio (LRF).....	Pag. 226
Bertolinia (LRF).....	Pag. 84	Lagoinha do Piauí (LRF).....	Pag. 181	Sigefredo Pacheco (LRF).....	Pag. 196

[www.diariooficialdosmunicipios.org](http://www.diariooficialdosmunicipios.org)



## MUNICÍPIO DE ALTO LONGA

### RELATÓRIO RESUMIDO DA EXECUÇÃO ORÇAMENTÁRIA

### BALANÇO ORÇAMENTÁRIO

### ORÇAMENTOS FISCAIS E DA SEGURIDADE SOCIAL


2 of 3


PERÍODO: Janeiro a Dezembro 2020/BIMESTRE Novembro - Dezembro


RRFO - ANEXO I (LRF, Art. 52, inciso I, alíneas "a" e "b" do inciso II e § 1º)

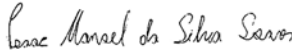
RS 1

RECEITAS	PREVISÃO INICIAL	PREVISÃO ATUALIZADA (a)	RECEITAS REALIZADAS				SALDO A REALIZAR (a-c)
			BIMESTRE (b)	% (b/a)	JAN A DEZ (c)	% (c/a)	
Mobiliária	0,00	0,00	0,00	0,00	0,00	0,00	0,00
Contratual	0,00	0,00	0,00	0,00	0,00	0,00	0,00
Operações de Crédito - Mercado Externo	0,00	0,00	0,00	0,00	0,00	0,00	0,00
Mobiliária	0,00	0,00	0,00	0,00	0,00	0,00	0,00
Contratual	0,00	0,00	0,00	0,00	0,00	0,00	0,00
<b>TOTAL DAS RECEITAS (V) = (III + IV)</b>	<b>30.000.000,00</b>	<b>30.000.000,00</b>	<b>6.605.391,81</b>	<b>22,02</b>	<b>33.139.174,46</b>	<b>110,46</b>	<b>-3.139.174,46</b>
<b>DÉFICIT (VI)</b>					<b>3.758.694,29</b>		
<b>TOTAL COM DÉFICIT (VII) = (V + VI)</b>	<b>30.000.000,00</b>	<b>30.000.000,00</b>	<b>6.605.391,81</b>	<b>22,02</b>	<b>36.897.868,75</b>	<b>122,99</b>	<b>-3.139.174,46</b>
<b>SALDOS DE EXERCÍCIOS ANTERIORES</b>	<b>0,00</b>	<b>0,00</b>			<b>0,00</b>		
Recursos Arrecadados em Exercícios Anteriores - RPPS	0,00	0,00					
Superávit Financeiro Utilizado para Créditos Adicionais		0,00			0,00		

  
HENRIQUE CESAR S DE ARAUJO COSTA  
239.503.823-72  
PREFEITO MUNICIPAL

  
FELLYPE BRENNOLIMA VASCONCELOS  
050.379.083-45  
SECRETARIO MUN. DE FINANÇAS

  
ESLEYVA N DE JESUS FERNANDES  
813.770.103-68  
CONTADORA CRC-6.159/PI

  
ISAAC MANOEL DA SILVA SOARES

048.536.323-28  
CONTROLADOR INTERNO

## MUNICÍPIO DE ALTO LONGA

### RELATÓRIO RESUMIDO DA EXECUÇÃO ORÇAMENTÁRIA

### BALANÇO ORÇAMENTÁRIO

### ORÇAMENTOS FISCAIS E DA SEGURIDADE SOCIAL

3 of 3


PERÍODO: Janeiro a Dezembro 2020/BIMESTRE Novembro - Dezembro


RRFO - ANEXO I (LRF, Art. 52, inciso I, alíneas "a" e "b" do inciso II e § 1º)

RS 1

DESPESAS	DOTAÇÃO INICIAL (d)	DOTAÇÃO ATUALIZADA (e)	DESPESAS EMPENHADAS		SALDO (g) = (e-f)	DESPESAS LIQUIDADAS		SALDO (i) = (e-h)	DESPESAS PAGAS ATÉ O BIMESTRE (j)	INSCRITAS EM RESTOS A PAGAR NÃO PROCESSADOS* (k)
			BIMESTRE (f)	JAN A DEZ (g)		BIMESTRE (h)	JAN A DEZ (i)			
<b>DESPESAS (EXCETO INTRA-ORÇAMENTÁRIAS) (VIII)</b>	<b>30.000.000,00</b>	<b>41.672.787,42</b>	<b>6.171.389,21</b>	<b>36.897.868,75</b>	<b>4.774.918,67</b>	<b>6.207.084,06</b>	<b>36.897.868,75</b>	<b>4.774.918,67</b>	<b>36.666.276,05</b>	<b>0,00</b>
DESPESAS CORRENTES	25.302.093,68	35.672.045,19	5.536.434,98	31.823.857,84	3.848.187,35	5.572.129,83	31.823.857,84	3.848.187,35	31.592.265,14	0,00
PESSOAL E ENCARGOS SOCIAIS	14.244.509,21	18.384.335,52	2.886.175,81	17.948.162,21	436.173,31	2.886.175,81	17.948.162,21	436.173,31	17.948.162,21	0,00
JUROS E ENCARGOS DA DÍVIDA	6.300,00	2.100,00	0,00	0,00	0,00	0,00	0,00	0,00	0,00	0,00
OUTRAS DESPESAS CORRENTES	11.051.284,47	17.285.609,67	2.650.259,17	13.875.695,63	3.409.914,04	2.685.954,02	13.875.695,63	3.409.914,04	13.644.102,93	0,00
DESPESAS DE CAPITAL	4.296.806,32	6.000.742,23	634.954,23	5.074.010,91	926.731,32	634.954,23	5.074.010,91	926.731,32	5.074.010,91	0,00
INVESTIMENTOS	3.803.306,32	5.739.416,17	624.951,03	4.812.684,85	926.731,32	624.951,03	4.812.684,85	926.731,32	4.812.684,85	0,00
INVERSÕES FINANCEIRAS	0,00	0,00	0,00	0,00	0,00	0,00	0,00	0,00	0,00	0,00
AMORTIZAÇÃO DA DÍVIDA	493.500,00	261.326,06	10.003,20	261.326,06	0,00	10.003,20	261.326,06	0,00	261.326,06	0,00
RESERVA DE CONTINGÊNCIA	401.100,00	0,00	0,00	0,00	0,00	0,00	0,00	0,00	0,00	0,00
<b>DESPESAS (INTRA-ORÇAMENTÁRIAS) (IX)</b>	<b>0,00</b>	<b>0,00</b>	<b>0,00</b>	<b>0,00</b>	<b>0,00</b>	<b>0,00</b>	<b>0,00</b>	<b>0,00</b>	<b>0,00</b>	<b>0,00</b>
<b>SUBTOTAL DAS DESPESAS (X) = (VIII + IX)</b>	<b>30.000.000,00</b>	<b>41.672.787,42</b>	<b>6.171.389,21</b>	<b>36.897.868,75</b>	<b>4.774.918,67</b>	<b>6.207.084,06</b>	<b>36.897.868,75</b>	<b>4.774.918,67</b>	<b>36.666.276,05</b>	<b>0,00</b>
<b>AMORTIZAÇÃO DA DIV. / REFINANCIAMENTO (XI)</b>	<b>0,00</b>	<b>0,00</b>	<b>0,00</b>	<b>0,00</b>	<b>0,00</b>	<b>0,00</b>	<b>0,00</b>	<b>0,00</b>	<b>0,00</b>	<b>0,00</b>
Amortização da Dívida Interna	0,00	0,00	0,00	0,00	0,00	0,00	0,00	0,00	0,00	0,00
Dívida Mobiliária	0,00	0,00	0,00	0,00	0,00	0,00	0,00	0,00	0,00	0,00
Dívida Contratual	0,00	0,00	0,00	0,00	0,00	0,00	0,00	0,00	0,00	0,00
Amortização da Dívida Externa	0,00	0,00	0,00	0,00	0,00	0,00	0,00	0,00	0,00	0,00
Dívida Mobiliária	0,00	0,00	0,00	0,00	0,00	0,00	0,00	0,00	0,00	0,00
Dívida Contratual	0,00	0,00	0,00	0,00	0,00	0,00	0,00	0,00	0,00	0,00
<b>TOTAL DAS DESPESAS (XII) = (X + XI)</b>	<b>30.000.000,00</b>	<b>41.672.787,42</b>	<b>6.171.389,21</b>	<b>36.897.868,75</b>	<b>4.774.918,67</b>	<b>6.207.084,06</b>	<b>36.897.868,75</b>	<b>4.774.918,67</b>	<b>36.666.276,05</b>	<b>0,00</b>
<b>SUPERÁVIT (XIII)</b>	<b>0,00</b>	<b>0,00</b>	<b>0,00</b>	<b>0,00</b>	<b>0,00</b>	<b>0,00</b>	<b>0,00</b>	<b>0,00</b>	<b>0,00</b>	<b>0,00</b>
<b>TOTAL COM SUPERÁVIT (XIV) = (XII + XIII)</b>	<b>30.000.000,00</b>	<b>41.672.787,42</b>	<b>6.171.389,21</b>	<b>36.897.868,75</b>	<b>0,00</b>	<b>6.207.084,06</b>	<b>36.897.868,75</b>	<b>0,00</b>	<b>36.666.276,05</b>	<b>0,00</b>
RESERVA DO RPPS	0,00	0,00			0,00			0,00		

  
HENRIQUE CESAR S DE ARAUJO COSTA  
239.503.823-72  
PREFEITO MUNICIPAL

  
FELLYPE BRENNOLIMA VASCONCELOS  
050.379.083-45  
SECRETARIO MUN. DE FINANÇAS

  
ESLEYVA N DE JESUS FERNANDES  
813.770.103-68  
CONTADORA CRC-6.159/PI

  
ISAAC MANOEL DA SILVA SOARES  
048.536.323-28  
CONTROLADOR INTERNO

ALTO LONGA - PI

LRF: Publicações Obrigatórias





MUNICÍPIO DE ALTO LONGA  
 DEMONSTRATIVOS DAS RECEITAS E DESPESAS PREVIDENCIÁRIAS  
 DO REGIME PRÓPRIO DOS SERVIDORES PÚBLICOS  
 PERÍODO: Janeiro a Dezembro 2020/BIMESTRE Novembro - Dezembro

1 of 4

RREO - ANEXO 4 (LRF, art. 53, inciso II)

RS 1

PLANO PREVIDENCIÁRIO					
RECEITAS PREVIDENCIÁRIAS - RPPS	PREVISÃO INICIAL	PREVISÃO ATUALIZADA	RECEITAS REALIZADAS		
			Jan a Dez 2020	Jan a Dez 2019	
RECEITAS CORRENTES (I)	0,00	0,00	0,00	0,00	
Receita de Contribuições dos Segurados	0,00	0,00	0,00	0,00	
Civil	0,00	0,00	0,00	0,00	
Ativo	0,00	0,00	0,00	0,00	
Inativo	0,00	0,00	0,00	0,00	
Pensionista	0,00	0,00	0,00	0,00	
Militar	0,00	0,00	0,00	0,00	
Ativo	0,00	0,00	0,00	0,00	
Inativo	0,00	0,00	0,00	0,00	
Pensionista	0,00	0,00	0,00	0,00	
Receita de Contribuições Patronais	0,00	0,00	0,00	0,00	
Civil	0,00	0,00	0,00	0,00	
Ativo	0,00	0,00	0,00	0,00	
Inativo	0,00	0,00	0,00	0,00	
Pensionista	0,00	0,00	0,00	0,00	
Militar	0,00	0,00	0,00	0,00	
Ativo	0,00	0,00	0,00	0,00	
Inativo	0,00	0,00	0,00	0,00	
Pensionista	0,00	0,00	0,00	0,00	
Receita Patrimonial	0,00	0,00	0,00	0,00	
Receitas Imobiliárias	0,00	0,00	0,00	0,00	
Receitas de Valores Mobiliários	0,00	0,00	0,00	0,00	
Outras Receitas Patrimoniais	0,00	0,00	0,00	0,00	
Receita de Serviços	0,00	0,00	0,00	0,00	
Outras Receitas Correntes	0,00	0,00	0,00	0,00	
Compensação Previdenciária do RGPS para o RPPS	0,00	0,00	0,00	0,00	
Aportes Periódicos para Amortização de Déficit Atuarial do RPPS (II)	0,00	0,00	0,00	0,00	
Demais Receitas Correntes	0,00	0,00	0,00	0,00	
RECEITAS DE CAPITAL (III)	0,00	0,00	0,00	0,00	
Alienação de Bens, Direitos e Ativos	0,00	0,00	0,00	0,00	
Amortização de Empréstimos	0,00	0,00	0,00	0,00	
Outras Receitas de Capital	0,00	0,00	0,00	0,00	
TOTAL DAS RECEITAS PREVIDENCIÁRIAS RPPS - (IV) = (I + III - II)	0,00	0,00	0,00	0,00	

FONTE: SCPI - Contabilidade [9.25.25.515], PREFEITURA MUNICIPAL DE ALTO LONGA

Portaria Nº 91 de 2020 - Mapeamento Atualizado 02/2020

 MUNICÍPIO DE ALTO LONGA  
 DEMONSTRATIVOS DAS RECEITAS E DESPESAS PREVIDENCIÁRIAS  
 DO REGIME PRÓPRIO DOS SERVIDORES PÚBLICOS  
 PERÍODO: Janeiro a Dezembro 2020/BIMESTRE Novembro - Dezembro

2 of 4

RREO - ANEXO 4 (LRF, art. 53, inciso II)

RS 1

DESPESAS PREVIDENCIÁRIAS - RPPS	DOTAÇÃO INICIAL	DOTAÇÃO ATUALIZADA	DESPESAS EMPENHADAS		DESPESAS LIQUIDADAS		INSCRITAS EM RESTOS A PAGAR NÃO PROCESSADOS	
			Jan a Dez 2020	Jan a Dez 2019	Jan a Dez 2020	Jan a Dez 2019	Em 2020	Em 2019
Benefícios - Civil	0,00	0,00	0,00	0,00	0,00	0,00	0,00	0,00
Aposentadorias	0,00	0,00	0,00	0,00	0,00	0,00	0,00	0,00
Pensões	0,00	0,00	0,00	0,00	0,00	0,00	0,00	0,00
Outros Benefícios Previdenciários	0,00	0,00	0,00	0,00	0,00	0,00	0,00	0,00
Benefícios - Militar	0,00	0,00	0,00	0,00	0,00	0,00	0,00	0,00
Reformas	0,00	0,00	0,00	0,00	0,00	0,00	0,00	0,00
Pensões	0,00	0,00	0,00	0,00	0,00	0,00	0,00	0,00
Outros Benefícios Previdenciários	0,00	0,00	0,00	0,00	0,00	0,00	0,00	0,00
Outras Despesas Previdenciárias	0,00	0,00	0,00	0,00	0,00	0,00	0,00	0,00
Compensação Previdenciária do RPPS para o RGPS	0,00	0,00	0,00	0,00	0,00	0,00	0,00	0,00
Demais Despesas Previdenciárias	0,00	0,00	0,00	0,00	0,00	0,00	0,00	0,00
TOTAL DAS DESPESAS PREVIDENCIÁRIAS RPPS (V)	0,00	0,00	0,00	0,00	0,00	0,00	0,00	0,00
RESULTADO PREVIDENCIÁRIO (VI) = (IV - V)	0,00	0,00	0,00	0,00	0,00	0,00	0,00	0,00
RECURSOS RPPS ARRECADADOS EM EXERCÍCIOS ANTERIORES					PREVISÃO ORÇAMENTÁRIA			
VALOR					0,00			
RESERVA ORÇAMENTÁRIA DO RPPS					PREVISÃO ORÇAMENTÁRIA			
VALOR					0,00			
APORTES DE RECURSOS PARA O PLANO PREVIDENCIÁRIO DO RPPS					APORTES REALIZADOS			
Plano de Amortização - Contribuição Patronal Suplementar					0,00			
Plano de Amortização - Aporte Periódico de Valores Predefinidos					0,00			
Outros Aportes para o RPPS					0,00			
Recursos para Cobertura de Déficit Financeiro					0,00			
BENS E DIREITOS DO RPPS					PERÍODO DE REFERÊNCIA			
					Em 2020		Em 2019	
Caixa e Equivalentes de Caixa					0,00		0,00	
Investimentos e Aplicações					0,00		0,00	
Outros Bens e Direitos					0,00		0,00	
PLANO FINANCEIRO								
RECEITAS PREVIDENCIÁRIAS - RPPS	PREVISÃO INICIAL	PREVISÃO ATUALIZADA	RECEITAS REALIZADAS					
			Jan a Dez 2020	Jan a Dez 2019				
RECEITAS CORRENTES (VII)	0,00	0,00	0,00	0,00				

FONTE: SCPI - Contabilidade [9.25.25.515], PREFEITURA MUNICIPAL DE ALTO LONGA

Portaria Nº 91 de 2020 - Mapeamento Atualizado 02/2020

MUNICÍPIO DE ALTO LONGA  
DEMONSTRATIVOS DAS RECEITAS E DESPESAS PREVIDENCIÁRIAS  
DO REGIME PRÓPRIO DOS SERVIDORES PÚBLICOS  
PERÍODO: Janeiro a Dezembro 2020/BIMESTRE Novembro - Dezembro

3 of 4

								R\$ 1	
RREO - ANEXO 4 (LRF, art. 53, inciso II)									
Receita de Contribuições dos Segurados									
Civil									
Ativo									
Inativo									
Pensionista									
Militar									
Ativo									
Inativo									
Pensionista									
Receita de Contribuições Patronais									
Civil									
Ativo									
Inativo									
Pensionista									
Militar									
Ativo									
Inativo									
Pensionista									
Receita Patrimonial									
Receitas Imobiliárias									
Receitas de Valores Mobiliários									
Outras Receitas Patrimoniais									
Receita de Serviços									
Outras Receitas Correntes									
Compensação Previdenciária do RGPS para o RPPS									
Demais Receitas Correntes									
RECEITAS DE CAPITAL (VIII)									
Alienação de Bens, Direitos e Ativos									
Amortização de Empréstimos									
Outras Receitas de Capital									
TOTAL DAS RECEITAS PREVIDENCIÁRIAS RPPS - (IX) = (VII + VIII)									

DESPESAS PREVIDENCIÁRIAS - RPPS	DOTAÇÃO INICIAL	DOTAÇÃO ATUALIZADA	DESPESAS EMPENHADAS		DESPESAS LIQUIDADAS		INSCRITAS EM RESTOS A PAGAR NÃO PROCESSADOS	
			Jan a Dez 2020	Jan a Dez 2019	Jan a Dez 2020	Jan a Dez 2019	Em 2020	Em 2019
Benefícios - Civil	0,00	0,00	0,00	0,00	0,00	0,00	0,00	0,00
Aposentadorias	0,00	0,00	0,00	0,00	0,00	0,00	0,00	0,00
Pensões	0,00	0,00	0,00	0,00	0,00	0,00	0,00	0,00
Outros Benefícios Previdenciários	0,00	0,00	0,00	0,00	0,00	0,00	0,00	0,00
Benefícios - Militar	0,00	0,00	0,00	0,00	0,00	0,00	0,00	0,00
Reformas	0,00	0,00	0,00	0,00	0,00	0,00	0,00	0,00
Pensões	0,00	0,00	0,00	0,00	0,00	0,00	0,00	0,00
Outros Benefícios Previdenciários	0,00	0,00	0,00	0,00	0,00	0,00	0,00	0,00
Outras Despesas Previdenciárias	0,00	0,00	0,00	0,00	0,00	0,00	0,00	0,00

FONTE: SCPI - Contabilidade [9.25.25.515], PREFEITURA MUNICIPAL DE ALTO LONGA

Portaria Nº 91 de 2020 - Mapeamento Atualizado 02/2020

MUNICÍPIO DE ALTO LONGA  
DEMONSTRATIVOS DAS RECEITAS E DESPESAS PREVIDENCIÁRIAS  
DO REGIME PRÓPRIO DOS SERVIDORES PÚBLICOS  
PERÍODO: Janeiro a Dezembro 2020/BIMESTRE Novembro - Dezembro

4 of 4

RREO - ANEXO 4 (LRF, art. 53, inciso II)									
Compensação Previdenciária do RPPS para o RGPS									
Demais Despesas Previdenciárias									
TOTAL DAS DESPESAS PREVIDENCIÁRIAS RPPS (X)									
RESULTADO PREVIDENCIÁRIO (XI) = (IX - X)									

APORTES DE RECURSOS PARA O PLANO FINANCEIRO DO RPPS				APORTES REALIZADOS			
Recursos para Cobertura de Insuficiências Financeiras				0,00			
Recursos para Formação de Reserva				0,00			
RECEITAS DA ADMINISTRAÇÃO - RPPS	PREVISÃO INICIAL	PREVISÃO ATUALIZADA	RECEITAS REALIZADAS				
			Jan a Dez 2020		Jan a Dez 2019		
RECEITAS CORRENTES	0,00	0,00	0,00		0,00		
TOTAL DAS RECEITAS DA ADMINISTRAÇÃO RPPS - (XII)	0,00	0,00	0,00		0,00		

DESPESAS DA ADMINISTRAÇÃO - RPPS	DOTAÇÃO INICIAL	DOTAÇÃO ATUALIZADA	DESPESAS EMPENHADAS		DESPESAS LIQUIDADAS		INSCRITAS EM RESTOS A PAGAR NÃO PROCESSADOS	
			Jan a Dez 2020	Jan a Dez 2019	Jan a Dez 2020	Jan a Dez 2019	Em 2020	Em 2019
DESPESAS CORRENTES (XIII)	0,00	0,00	0,00	0,00	0,00	0,00	0,00	0,00
DESPESAS DE CAPITAL (XIV)	0,00	0,00	0,00	0,00	0,00	0,00	0,00	0,00
TOTAL DAS DESPESAS DA ADMINISTRAÇÃO RPPS (XV) = (XIII + XIV)	0,00	0,00	0,00	0,00	0,00	0,00	0,00	0,00
RESULTADO DA ADMINISTRAÇÃO RPPS (XVI) = (XII - XV)	0,00	0,00	0,00	0,00	0,00	0,00	0,00	0,00

Nota: Durante o exercício, somente as despesas liquidadas são consideradas executadas. No encerramento do exercício, as despesas não liquidadas inscritas em restos a pagar processados são também consideradas executadas.

Dessa forma, para maior transparência, as despesas executadas estão segregadas em:

a) Despesas liquidadas, consideradas aquelas em que houve a entrega do material ou serviço, nos termos do art. 63 da Lei 4.320/64;

b) Despesas empenhadas mas não liquidadas, inscritas em Restos a Pagar processados, consideradas liquidadas em encerramento do exercício, por força do art.35, inciso II da Lei 4.320/64.

HENRIQUE CESAR DE ALMEIDA COSTA  
29.503.823-72  
PREFEITO MUNICIPAL

FELLYPE BRENNO LIMA VASCONCELOS  
050.379.083-45  
SECRETARIO MUN. DE FINANÇAS

ESLEYNY J. DE JESUS FERNANDES  
813.770.103-68  
CONTADORA CRC-6.159/PI

ISAAC MANOEL DA SILVA SOARES  
048.536.323-28  
CONTROLADOR INTERNO

FONTE: SCPI - Contabilidade [9.25.25.515], PREFEITURA MUNICIPAL DE ALTO LONGA

Portaria Nº 91 de 2020 - Mapeamento Atualizado 02/2020

ALTO LONGÁ - PI

Publicações  
Obrigatórias

**MUNICÍPIO DE ALTO LONGA**  
**RELATÓRIO RESUMIDO DA EXECUÇÃO ORÇAMENTÁRIA**  
**DEMONSTRATIVO DOS RESULTADOS PRIMÁRIO E NOMINAL**  
**ORÇAMENTO FISCAL E DA SEGURIDADE SOCIAL**  
 PERÍODO: Janeiro a Dezembro 2020/BIMESTRE Novembro - Dezembro

Page 1 of 3

R\$ 1

RREO - ANEXO 6 (LRF, art 53, inciso III)

RECEITAS PRIMÁRIAS	PREVISÃO ATUALIZADA	RECEITAS REALIZADAS (a)	
		Jan a Dez/2020	
RECEITAS CORRENTES (I)	29.603.207,50		33.139.174,46
Impostos, Taxas e Contribuições de Melhoria	1.208.244,17		851.191,45
IPTU	58.590,00		20.819,88
ISS	532.149,17		344.833,68
ITBI	58.590,00		13.188,73
IRRF	551.040,00		472.349,16
Outros Impostos, Taxas e Contribuições de Melhoria	7.875,00		0,00
Contribuições	347.287,50		775.474,23
Recicla Patrimonial	38.926,00		22.882,02
Aplicações Financeiras (II)	28.426,00		22.882,02
Outras Receitas Patrimoniais	10.500,00		0,00
Transferências Correntes	27.970.983,83		31.439.531,76
Cota Parte do FPM	9.960.350,00		10.345.617,16
Cota Parte do ICMS	1.027.200,00		1.315.571,48
Cota Parte do IPVA	132.300,00		88.990,78
Cota Parte do ITR	13.230,50		8.916,68
Transferências da LC 87/1996	7.205,00		0,00
Transferências da LC 61/1989	1.058,40		325,01
Transferências do FUNDEB	7.717.500,00		7.982.613,65
Outras Transferências Correntes	9.112.139,93		11.697.497,00
Demais Receitas Correntes	37.766,00		50.095,00
Outras Receitas Financeiras (III)	0,00		0,00
Receitas Correntes Restantes	37.766,00		50.095,00
RECEITAS PRIMÁRIAS CORRENTES (IV) = I - II - III	29.574.781,50		33.116.292,44
RECEITAS DE CAPITAL (V)	396.792,50		0,00
Operações de Crédito (VI)	120.500,00		0,00
Amortização de Empréstimos (VII)	0,00		0,00
Alienação de Bens	21.000,00		0,00
Receitas de Alienação de Investimentos Temporários (VIII)	0,00		0,00
Receitas de Alienação de Investimentos Permanentes (IX)	0,00		0,00
Outras Alienações de Bens	21.000,00		0,00
Transferências de Capital	250.042,50		0,00
Convênios	250.042,50		0,00
Outras Transferências de Capital	0,00		0,00
Outras Receitas de Capital	5.250,00		0,00
Outras Receitas de Capital Não Primárias (X)	0,00		0,00
Outras Receitas de Capital Primárias	5.250,00		0,00
RECEITAS PRIMÁRIAS DE CAPITAL (XI)=(V-VI-VII-VIII-IX-X)	276.292,50		0,00
RECEITA PRIMÁRIA TOTAL(XII)=(IV+XI)	29.851.074,00		33.116.292,44

FONTE: SCPI - Contabilidade [9.25.25.515], PREFEITURA MUNICIPAL DE ALTO LONGA

Portaria Nº 91 de 2020 - Mapeamento Atualizado 02/2020

**MUNICÍPIO DE ALTO LONGA**  
**RELATÓRIO RESUMIDO DA EXECUÇÃO ORÇAMENTÁRIA**  
**DEMONSTRATIVO DOS RESULTADOS PRIMÁRIO E NOMINAL**  
**ORÇAMENTO FISCAL E DA SEGURIDADE SOCIAL**  
 PERÍODO: Janeiro a Dezembro 2020/BIMESTRE Novembro - Dezembro

Page 2 of 3

R\$ 1

RREO - ANEXO 6 (LRF, art 53, inciso III)

DESPESAS PRIMÁRIAS	DOTAÇÃO ATUALIZADA	DESPESAS EMPENHADAS	DESPESAS LIQUIDADAS	DESPESAS PAGAS (a)	RESTOS A PAGAR PROCESSADOS PAGOS (b)	RESTOS A PAGAR NÃO PROCESSADOS	
						LIQUIDADOS	PAGOS (c)
DESPESAS CORRENTES (XIII)	35.672.045,19	31.823.857,84	31.823.857,84	31.592.265,14	1.055.218,48	0,00	0,00
Pessoal e Encargos Sociais	18.384.335,52	17.948.162,21	17.948.162,21	17.948.162,21	681.861,83	0,00	0,00
Juros e Encargos da Dívida (XIV)	2.100,00	0,00	0,00	0,00	0,00	0,00	0,00
Outras Despesas Correntes	17.285.609,67	13.875.695,63	13.875.695,63	13.644.102,93	373.356,65	0,00	0,00
DESPESAS PRIMÁRIAS CORRENTES (XV) = (XIII-XIV)	35.669.945,19	31.823.857,84	31.823.857,84	31.592.265,14	1.055.218,48	0,00	0,00
DESPESAS DE CAPITAL (XVI)	6.000.742,23	5.074.010,91	5.074.010,91	5.074.010,91	0,00	0,00	0,00
Investimentos	5.739.416,17	4.812.684,85	4.812.684,85	4.812.684,85	0,00	0,00	0,00
Inversões Financeiras	0,00	0,00	0,00	0,00	0,00	0,00	0,00
Concessão de Empréstimos e Financiamentos (XVII)	0,00	0,00	0,00	0,00	0,00	0,00	0,00
Aquisição de Título de Capital já Integralizado(XVIII)	0,00	0,00	0,00	0,00	0,00	0,00	0,00
Aquisição de Título de Crédito(XIX)	0,00	0,00	0,00	0,00	0,00	0,00	0,00
Demais Inversões Financeiras	0,00	0,00	0,00	0,00	0,00	0,00	0,00
Amortização da Dívida (XX)	261.326,06	261.326,06	261.326,06	261.326,06	0,00	0,00	0,00
DESPESAS PRIMÁRIAS DE CAPITAL (XXI)=(XVI-XVII-XVIII-XIX-XX)	5.739.416,17	4.812.684,85	4.812.684,85	4.812.684,85	0,00	0,00	0,00
RESERVA DE CONTINGÊNCIA (XXII)	0,00	0,00	0,00	0,00	0,00	0,00	0,00
DESPESA PRIMÁRIA TOTAL (XXIII)=(XV+XXI+XXII)	41.409.361,36	36.636.542,69	36.636.542,69	36.404.949,99	1.055.218,48	0,00	0,00
RESULTADO PRIMÁRIO - Acima da Linha (XXIV)=(XIIa - (XXIIIa + XXIIIb + XXIIIc))							-4.343.876,03

META FISCAL PARA O RESULTADO PRIMÁRIO

VALOR CORRENTE

Meta fixada no Anexo de Metas Fiscais da LDO para o exercício de referência

0,00

JUROS NOMINAIS	Jan a Dez/2020	
	VALOR INCORRIDO	
JUROS E ENCARGOS ATIVOS (XXV)		0,00
JUROS E ENCARGOS PASSIVOS (XXVI)		0,00
RESULTADO NOMINAL - Acima da Linha (XXVII) = XXIV + (XXV + XXVI)		-4.343.876,03

META FISCAL PARA O RESULTADO NOMINAL

VALOR CORRENTE

Meta fixada no Anexo de Metas Fiscais da LDO para o exercício de referência

0,00

FONTE: SCPI - Contabilidade [9.25.25.515], PREFEITURA MUNICIPAL DE ALTO LONGA

Portaria Nº 91 de 2020 - Mapeamento Atualizado 02/2020



**MUNICÍPIO DE ALTO LONGA**  
**RELATÓRIO RESUMIDO DA EXECUÇÃO ORÇAMENTÁRIA**  
**DEMONSTRATIVO DOS RESULTADOS PRIMÁRIO E NOMINAL**  
ORÇAMENTO FISCAL E DA SEGURIDADE SOCIAL  
PERÍODO: Janeiro a Dezembro 2020/BIMESTRE Novembro - Dezembro


Page 3 of 3  
RS 1

RREO - ANEXO 6 (LRF, art. 53, inciso III)

CÁLCULO DO RESULTADO NOMINAL	ABAIXO DA LINHA		SALDO
	Em 31/Dez/2019 (a)	Jan a Dez/2020 (b)	
DÍVIDA CONSOLIDADA (XXVIII)			0,00
DEDUÇÕES (XXIX)			0,00
Disponibilidade de Caixa			0,00
Disponibilidade de Caixa Bruta			0,00
(-) Restos a Pagar Processados (XXX)	1.055.218,48	231.592,70	0,00
Demais Haveres Financeiros			0,00
DÍVIDA CONSOLIDADA LÍQUIDA (XXXI) = (XXVIII - XXIX)			0,00
RESULTADO NOMINAL - Abaixo da Linha (XXXII) = (XXXIa - XXXIb)			0,00
AJUSTE METODOLÓGICO			Jan a Dez/2020
VARIÇÃO DO SALDO RPP = (XXXIII) - (XXXa - XXXb)			823.625,78
RECEITA DE ALIENAÇÃO DE INVESTIMENTOS PERMANENTES (IX)			0,00
PASSIVOS RECONHECIDOS NA DC (XXXIV)			0,00
VARIÇÃO CAMBIAL (XXXV)			0,00
PAGAMENTO DE PRECATÓRIOS INTEGRANTES DA DC (XXXVI)			0,00
AJUSTES RELATIVOS AO RPPS (XXXVII)			0,00
OUTROS AJUSTES (XXXVIII)			0,00
RESULTADO NOMINAL AJUSTADO - Abaixo da Linha (XXXIX) = (XXXII - XXXIII - IX + XXXIV + XXXV - XXXVI + XXXVII + XXXVIII)			-823.625,78
RESULTADO PRIMÁRIO - Abaixo da Linha (XL) = XXXIX - (XXV - XXVI)			-823.625,78
INFORMAÇÕES ADICIONAIS		PREVISÃO ORÇAMENTÁRIA	
SALDO DE EXERCÍCIOS ANTERIORES		0,00	
Recursos Arrecadados em Exercícios Anteriores - RPPS		0,00	
Superávit Financeiro Utilizado para Abertura e Reabertura de Créditos Adicionais		0,00	
RESERVA ORÇAMENTÁRIA DO RPPS		0,00	

  
HENRIQUE CESAR S DE AZEVEDO LEO COSTA  
239.503.823-72  
PREFEITO MUNICIPAL

  
FELLYPE BRENNO LIMA VASCONCELOS  
050.379.083-45  
SECRETARIO MUN. DE FINANÇAS

  
ESLEYAN J. DE JESUS FERNANDES  
813.770.103-68  
CONTADORA CRC-6.159/PI

  
ISAAC MANOEL DA SILVA SOARES  
048.536.323-28  
CONTROLADOR INTERNO

FONTE: SCPI - Contabilidade [9.25.25.515], PREFEITURA MUNICIPAL DE ALTO LONGA

Portaria Nº 91 de 2020 - Mapeamento Atualizado 02/2020

**MUNICÍPIO DE ALTO LONGA**  
**RELATÓRIO RESUMIDO DA EXECUÇÃO ORÇAMENTÁRIA**  
**DEMONSTRATIVO DOS RESTOS A PAGAR POR PODER E ORGÃO**  
ORÇAMENTO FISCAL E DA SEGURIDADE SOCIAL  
PERÍODO: Janeiro a Dezembro 2020/BIMESTRE Novembro - Dezembro

1 of 1

RREO - Anexo 7 (LRF, art. 53, inciso V)

RS 1

PODER / ORGÃO	RESTOS A PAGAR PROCESSADOS E NÃO PROCESSADOS LIQUIDADOS EM EXERCÍCIOS ANTERIORES					RESTOS A PAGAR NÃO PROCESSADOS					Saldo Total L = (e + k)	
	Inscritos		Pagos (c)	Cancelados (d)	Saldo e = (a+b) - (c+d)	Inscritos		Liquidados (h)	Pagos (i)	Cancelados (j)		Saldo k = (f+g) - (i+j)
	Exercícios Anteriores (a)	Em 31 de Dezembro 2019 (b)				Exercícios Anteriores (f)	Em 31 de Dezembro 2019 (g)					
RESTOS A PAGAR (EXCETO INTRA-ORÇAMENTÁRIOS) (I)	0,00	1.055.218,48	1.055.218,48	0,00	0,00	0,00	0,00	0,00	0,00	0,00	0,00	
02 PREFEITURA MUNICIPAL	0,00	1.055.218,48	1.055.218,48	0,00	0,00	0,00	0,00	0,00	0,00	0,00	0,00	
0201 GABINETE DO PREFEITO	0,00	9.103,66	9.103,66	0,00	0,00	0,00	0,00	0,00	0,00	0,00	0,00	
0202 SECRETARIA MUNICIPAL DE ADMINISTRACAO E PLANEJAMEN	0,00	108.011,20	108.011,20	0,00	0,00	0,00	0,00	0,00	0,00	0,00	0,00	
0204 SECRETARIA MUNICIPAL DE EDUCACAO	0,00	682.591,87	682.591,87	0,00	0,00	0,00	0,00	0,00	0,00	0,00	0,00	
0205 SECRETARIA MUNICIPAL DE SAUDE	0,00	157.179,75	157.179,75	0,00	0,00	0,00	0,00	0,00	0,00	0,00	0,00	
0206 SECRETARIA MUNICIPAL DE ESPORTE, LAZER E CULTURA	0,00	60.000,00	60.000,00	0,00	0,00	0,00	0,00	0,00	0,00	0,00	0,00	
0207 SECRETARIA MUNICIPAL DE TRABALHO E ACAO SOCIAL	0,00	27.180,00	27.180,00	0,00	0,00	0,00	0,00	0,00	0,00	0,00	0,00	
0210 SECRETARIA MUNICIPAL DO MEIO AMBIENTE E RECURSOS HII	0,00	8.780,00	8.780,00	0,00	0,00	0,00	0,00	0,00	0,00	0,00	0,00	
0211 SECRETARIA MUNICIPAL DE OBRAS, HABITACAO, URBANISMOC	0,00	2.372,00	2.372,00	0,00	0,00	0,00	0,00	0,00	0,00	0,00	0,00	
RESTOS A PAGAR (INTRA-ORÇAMENTÁRIOS) (II)	0,00	0,00	0,00	0,00	0,00	0,00	0,00	0,00	0,00	0,00	0,00	
02 PREFEITURA MUNICIPAL	0,00	0,00	0,00	0,00	0,00	0,00	0,00	0,00	0,00	0,00	0,00	
TOTAL (III) = (I + II)	0,00	1.055.218,48	1.055.218,48	0,00	0,00	0,00	0,00	0,00	0,00	0,00	0,00	

  
HENRIQUE CESAR S DE AZEVEDO LEO COSTA  
239.503.823-72  
PREFEITO MUNICIPAL

  
FELLYPE BRENNO LIMA VASCONCELOS  
050.379.083-45  
SECRETARIO MUN. DE FINANÇAS

  
ESLEYAN J. DE JESUS FERNANDES  
813.770.103-68  
CONTADORA CRC-6.159/PI

  
ISAAC MANOEL DA SILVA SOARES  
048.536.323-28  
CONTROLADOR INTERNO

FONTE: SCPI - Contabilidade [9.25.25.515], PREFEITURA MUNICIPAL DE ALTO LONGA

Portaria Nº 91 de 2020 - Mapeamento Atualizado 02/2020

ALTO LONGÁ - PI

LRF: Publicações Obrigatórias



MUNICÍPIO DE ALTO LONGA  
RELATÓRIO RESUMIDO DA EXECUÇÃO ORÇAMENTÁRIA

DEMONSTRATIVO DAS RECEITAS E DESPESAS COM MANUTENÇÃO E DESENVOLVIMENTO DO ENSINO - MDE - MUNICÍPIOS  
ORÇAMENTO FISCAL E DA SEGURIDADE SOCIAL

PERÍODO: Janeiro a Dezembro 2020/BIMESTRE Novembro - Dezembro

Page 3 of 4

RS 1

RREO - Anexo 8 (LDB, Art. 72)

DESPESAS COM AÇÕES TÍPICAS DE MDE	DOTAÇÃO INICIAL	DOTAÇÃO ATUALIZADA (d)	DESPESAS EMPENHADAS		DESPESAS LIQUIDADAS		INSCRITAS EM RESTOS A PAGAR NÃO PROCESSADOS (i)	
			JAN A DEZ (e)	% (f)=(e/d)x100	JAN A DEZ (g)	% (h)=(g/d)x100		
								VALOR
22- EDUCAÇÃO INFANTIL	100.705,52	4.112,88	3.790,00	92,15	3.790,00	92,15	0,00	
22.1 - Creche	36.020,26	4.112,88	3.790,00	92,15	3.790,00	92,15	0,00	
22.1.1- Despesas Custeadas com Recursos do FUNDEB	34.728,75	3.790,00	3.790,00	100,00	3.790,00	100,00	0,00	
22.1.2- Despesas Custeadas com Outros Recursos de Impostos	1.291,51	322,88	0,00	0,00	0,00	0,00	0,00	
22.2 - Pré-escola	64.685,26	0,00	0,00	0,00	0,00	0,00	0,00	
22.2.1- Despesas Custeadas com Recursos do FUNDEB	63.393,75	0,00	0,00	0,00	0,00	0,00	0,00	
22.2.2- Despesas Custeadas com Outros Recursos de Impostos	1.291,51	0,00	0,00	0,00	0,00	0,00	0,00	
23- ENSINO FUNDAMENTAL	10.470.320,00	10.786.207,50	10.288.943,56	95,39	10.288.943,56	95,39	0,00	
23.1- Despesas Custeadas com Recursos do FUNDEB	7.621.582,50	8.491.705,00	8.232.423,96	96,95	8.232.423,96	96,95	0,00	
23.2- Despesas Custeadas com Outros Recursos de Impostos	2.848.737,50	2.294.502,50	2.056.519,60	89,63	2.056.519,60	89,63	0,00	
24- ENSINO MÉDIO	0,00	0,00	0,00	0,00	0,00	0,00	0,00	
25- ENSINO SUPERIOR	0,00	0,00	0,00	0,00	0,00	0,00	0,00	
26- ENSINO PROFISSIONAL NÃO INTEGRADO AO ENSINO REGULAR	0,00	0,00	0,00	0,00	0,00	0,00	0,00	
27- OUTRAS	0,00	0,00	0,00	0,00	0,00	0,00	0,00	
28- TOTAL DAS DESPESAS COM AÇÕES TÍPICAS DE MDE (22 + 23 + 24 + 25 + 26 + 27)	10.571.025,52	10.790.320,38	10.292.733,56	95,39	10.292.733,56	95,39	0,00	
DEDUÇÕES CONSIDERADAS PARA FINS DE LIMITE CONSTITUCIONAL							Valor	
29- RESULTADO LÍQUIDO DAS TRANSFERÊNCIAS DO FUNDEB = (12)								3.374.110,55
30- DESPESAS CUSTEADAS COM A COMPLEMENTAÇÃO DO FUNDEB NO EXERCÍCIO								2.504.614,75
31- DESPESAS CUSTEADAS COM O SUPERÁVIT FINANCEIRO, DO EXERCÍCIO ANTERIOR, DO FUNDEB								0,00
32- DESPESAS CUSTEADAS COM O SUPERÁVIT FINANCEIRO, DO EXERCÍCIO ANTERIOR, DE OUTROS RECURSOS DE IMPOSTOS								0,00
33- RESTOS A PAGAR INSCRITOS NO EXERCÍCIO SEM DISPONIBILIDADE FINANCEIRA DE RECURSOS DE IMPOSTOS VINCULADOS AO ENSINO								0,00
34- CANCELAMENTO, NO EXERCÍCIO, DE RESTOS A PAGAR INSCRITOS COM DISPONIBILIDADE FINANCEIRA DE RECURSOS DE IMPOSTOS VINCULADOS AO ENSINO = (44 j)								0,00
35- TOTAL DAS DEDUÇÕES CONSIDERADAS PARA FINS DE LIMITE CONSTITUCIONAL (29 + 30 + 31 + 32 + 33 + 34)								5.878.725,30
36- TOTAL DAS DESPESAS PARA FINS DE LIMITE ((22 + 23) - (35))								4.414.008,26
37- PERCENTUAL DE APLICAÇÃO EM MDE SOBRE A RECEITA LÍQUIDA DE IMPOSTOS ((36) / (3) x 100) % 6 - LIMITE CONSTITUCIONAL 25%								28,91

OUTRAS DESPESAS CUSTEADAS COM RECEITAS ADICIONAIS PARA FINANCIAMENTO DO ENSINO	DOTAÇÃO INICIAL	DOTAÇÃO ATUALIZADA (d)	DESPESAS EMPENHADAS		DESPESAS LIQUIDADAS		INSCRITAS EM RESTOS A PAGAR NÃO PROCESSADOS (i)
			JAN A DEZ (e)	% (f)=(e/d)x100	JAN A DEZ (g)	% (h)=(g/d)x100	
38- DESPESAS CUSTEADAS COM A APLICAÇÃO FINANCEIRA DE OUTROS RECURSOS DE IMPOSTOS VINCULADOS AO ENSINO	0,00	0,00	0,00	0,00	0,00	0,00	0,00
39- DESPESAS CUSTEADAS COM A CONTRIBUIÇÃO SOCIAL DO SALÁRIO-EDUCAÇÃO	220.500,00	198.450,00	58.721,80	29,59	58.721,80	29,59	0,00
40- DESPESAS CUSTEADAS COM OPERAÇÕES DE CRÉDITO	0,00	0,00	0,00	0,00	0,00	0,00	0,00
41- DESPESAS CUSTEADAS COM OUTRAS RECEITAS PARA FINANCIAMENTO DO ENSINO	996.827,01	5.731.347,85	4.911.957,42	85,70	4.911.957,42	85,70	0,00
42- TOTAL DAS DESPESAS CUSTEADAS COM RECEITAS ADICIONAIS PARA FINANCIAMENTO DO ENSINO (38+ 39 + 40 + 41)	1.217.327,01	5.929.797,85	4.970.679,22	83,83	4.970.679,22	83,83	0,00
43- TOTAL GERAL DAS DESPESAS COM EDUCAÇÃO (28 + 42)	11.788.352,53	16.720.118,23	15.263.412,78	91,29	15.263.412,78	91,29	0,00

MUNICÍPIO DE ALTO LONGA  
RELATÓRIO RESUMIDO DA EXECUÇÃO ORÇAMENTÁRIA

DEMONSTRATIVO DAS RECEITAS E DESPESAS COM MANUTENÇÃO E DESENVOLVIMENTO DO ENSINO - MDE - MUNICÍPIOS  
ORÇAMENTO FISCAL E DA SEGURIDADE SOCIAL

PERÍODO: Janeiro a Dezembro 2020/BIMESTRE Novembro - Dezembro

Page 4 of 4

RS 1


RREO - Anexo 8 (LDB, Art. 72)

RESTOS A PAGAR INSCRITOS COM DISPONIBILIDADE FINANCEIRA DE RECURSOS DE IMPOSTOS VINCULADOS AO ENSINO	SALDO ATÉ O BIMESTRE	CANCELADO EM '2020' (j)
44- RESTOS A PAGAR DE DESPESAS COM MDE		0,00
44.1 - Executadas com Recursos de Impostos Vinculados ao Ensino		0,00
44.2 - Executadas com Recursos do FUNDEB		0,00
CONTROLE DA DISPONIBILIDADE FINANCEIRA		
45- DISPONIBILIDADE FINANCEIRA EM 31 DE DEZEMBRO DE 2019	88.304,45	19.964,43
46- (+) INGRESSO DE RECURSOS ATÉ O BIMESTRE (Orçamentário)	7.982.613,65	106.921,07
47- (-) PAGAMENTOS EFETUADOS ATÉ O BIMESTRE	8.200.105,16	58.721,80
47.1 (-) Orçamento do Exercício	8.192.321,26	58.721,80
47.2 (-) Restos a Pagar	7.783,90	0,00
48- (+) RECEITA DE APLICAÇÃO FINANCEIRA DOS RECURSOS ATÉ O BIMESTRE	730,68	3,21
49- (-) DISPONIBILIDADE FINANCEIRA ATÉ O BIMESTRE	-128.456,38	68.166,91
50- (+) AJUSTES	261.527,58	0,00
50.1 (+) Retenções	261.527,58	0,00
50.2 (-) Valores a recuperar	0,00	0,00
50.3 (+) Outros valores extraorçamentários	0,00	0,00
50.4 (+) Conciliação Bancária	0,00	0,00
51- (-) SALDO FINANCEIRO CONCILIADO	133.071,20	68.166,91

  
HENRIQUE CESAR S DE ARAUJO LEAO COSTA  
239.503.823-72  
PREFEITO MUNICIPAL

  
FELLYPE BRENNO LIMA VASCONCELOS  
050.379.083-45  
SECRETARIO MUN. DE FINANÇAS

  
ISAAC MANOEL DA SILVA SOARES  
048.536.323-28  
CONTROLADOR INTERNO

  
ESLEY J. DE JESUS FERNANDES  
813.770.103-68  
CONTADORA CRC-6.159/PI

1) Limites mínimos anuais a serem cumpridos no encerramento do exercício.  
2) Art. 21, § 2º, Lei 11.494/2007: "Até 5% dos recursos recebidos à conta dos Fundos, inclusive relativos à complementação da União recebidos nos termos do §1º do art. 6º desta Lei, poderão ser utilizados no 1º trimestre do exercício imediatamente subsequente, mediante abertura de crédito adicional."  
3) Caput do artigo 212 da CF/1988.  
4) Os valores referentes à parcela dos Restos a Pagar inscritos sem disponibilidade financeira vinculada à educação deverão ser informados somente no RREO do último bimestre do exercício.  
5) Limites mínimos anuais a serem cumpridos no encerramento do exercício, no âmbito de atuação prioritária, conforme LDB, art. 11, V.  
6) Nos cinco primeiros bimestres do exercício o acompanhamento poderá ser feito com base na despesa empenhada ou na despesa.  
7) Essa coluna poderá ser apresentada somente no último bimestre.

## MUNICÍPIO DE ALTO LONGA

 RELATÓRIO RESUMIDO DA EXECUÇÃO ORÇAMENTÁRIA  
 DEMONSTRATIVO DAS RECEITAS OP. CRÉDITO E DESPESA DE CAPITAL  
 ORÇAMENTOS FISCAIS E DA SEGURIDADE SOCIAL  
 PERÍODO: Janeiro a Dezembro 2020/BIMESTRE Novembro - Dezembro

RREO – ANEXO 9 (LRF, art.53, § 1º, inciso I)

R\$ 1

RECEITAS	PREVISÃO ATUALIZADA (a)	RECEITAS REALIZADAS JAN A DEZ (b)	SALDO NÃO REALIZADO (c) = (a-b)
RECEITAS DE OPERAÇÕES DE CRÉDITO (I)	120.500,00	0,00	120.500,00
DESPESAS	DOTAÇÃO ATUALIZADA (d)	DESPESAS EMPENHADAS JAN A DEZ (e)	SALDO NÃO EXECUTADO (f) = (d-e)
DESPESAS DE CAPITAL	6.000.742,23	5.074.010,91	926.731,32
Investimentos	5.739.416,17	4.812.684,85	926.731,32
Inversões Financeiras	0,00	0,00	0,00
Amortização da Dívida	261.326,06	261.326,06	0,00
(-) Incentivos Fiscais a Contribuinte	0,00	0,00	0,00
(-) Incentivos Fiscais a Contribuinte por Instituições Financeiras	0,00	0,00	0,00
DESPESA DE CAPITAL LÍQUIDA (II)	6.000.742,23	5.074.010,91	926.731,32
RESULTADO PARA APURAÇÃO DA REGRA DE OURO (III) = (II - I)	5.880.242,23 <(d - a)>	5.074.010,91 <(e - b)>	806.231,32 <(f - c)>


 HENRIQUE CESAR S DE ARBA LÉAO COSTA  
 239.503.823-72  
 PREFEITO MUNICIPAL


 FELYPE BRENNO LIMA VASCONCELOS  
 050.379.083-45  
 SECRETARIO MUN. DE FINANÇAS


 ESLEYANY I. DE JESUS FERNANDES  
 813.770.103-68  
 CONTADORA CRC-6.159/PI


 ISAAC MANOEL DA SILVA SOARES  
 048.536.323-28  
 CONTROLADOR INTERNO

## Notas:

1 &lt; Operações de Crédito descritas na CF, art. 167, inciso III &gt;

2 Durante o exercício, somente as despesas liquidadas são consideradas executadas. No encerramento do exercício, as despesas não liquidadas inscritas em restos a pagar não processados são também consideradas executadas. Dessa forma, para maior transparência, as despesas executadas estão segregadas em:

a) Despesas liquidadas, consideradas aquelas em que houve a entrega do material ou serviço, nos termos do art. 63 da Lei 4.320/64;

b) Despesas empenhadas, mas não liquidadas, inscritas em Restos a Pagar não processados, consideradas liquidadas no encerramento do exercício, por força do art.35, inciso II da Lei 4.320/64.

**PREFEITURA MUNICIPAL DE ALTO LONGA**  
RELATÓRIO RESUMIDO DA EXECUÇÃO ORÇAMENTÁRIA  
DEMONSTRATIVO DA PROJEÇÃO ATUARIAL DO REGIME PRÓPRIO DE PREVIDÊNCIA DOS SERVIDORES  
ORÇAMENTOS FISCAIS E DA SEGURIDADE SOCIAL  
PERÍODO: 2019 a 2093

RREO – ANEXO 10 (LRF, art. 53, § 1º, inciso II)

RS 1

EXERCÍCIO	PLANO PREVIDENCIÁRIO			
	RECEITA PREVIDENCIÁRIA	DESPESA PREVIDENCIÁRIA	RESULTADO PREVIDENCIÁRIO	SALDO FINANCEIRO DO EXERCÍCIO (d) = ("d" exercício anterior) + (c)
	(a)	(b)	(c) = (a-b)	
2019	0,00	0,00	0,00	0,00
2020	0,00	0,00	0,00	0,00
2021	0,00	0,00	0,00	0,00
2022	0,00	0,00	0,00	0,00
2023	0,00	0,00	0,00	0,00
2024	0,00	0,00	0,00	0,00
2025	0,00	0,00	0,00	0,00
2026	0,00	0,00	0,00	0,00
2027	0,00	0,00	0,00	0,00
2028	0,00	0,00	0,00	0,00
2029	0,00	0,00	0,00	0,00
2030	0,00	0,00	0,00	0,00
2031	0,00	0,00	0,00	0,00
2032	0,00	0,00	0,00	0,00
2033	0,00	0,00	0,00	0,00
2034	0,00	0,00	0,00	0,00
2035	0,00	0,00	0,00	0,00
2036	0,00	0,00	0,00	0,00
2037	0,00	0,00	0,00	0,00
2038	0,00	0,00	0,00	0,00
2039	0,00	0,00	0,00	0,00
2040	0,00	0,00	0,00	0,00
2041	0,00	0,00	0,00	0,00
2042	0,00	0,00	0,00	0,00
2043	0,00	0,00	0,00	0,00
2044	0,00	0,00	0,00	0,00
2045	0,00	0,00	0,00	0,00
2046	0,00	0,00	0,00	0,00
2047	0,00	0,00	0,00	0,00
2048	0,00	0,00	0,00	0,00
2049	0,00	0,00	0,00	0,00
2050	0,00	0,00	0,00	0,00
2051	0,00	0,00	0,00	0,00
2052	0,00	0,00	0,00	0,00
2053	0,00	0,00	0,00	0,00
2054	0,00	0,00	0,00	0,00
2055	0,00	0,00	0,00	0,00
2056	0,00	0,00	0,00	0,00
2057	0,00	0,00	0,00	0,00
2058	0,00	0,00	0,00	0,00
2059	0,00	0,00	0,00	0,00
2060	0,00	0,00	0,00	0,00
2061	0,00	0,00	0,00	0,00
2062	0,00	0,00	0,00	0,00
2063	0,00	0,00	0,00	0,00
2064	0,00	0,00	0,00	0,00
2065	0,00	0,00	0,00	0,00
2066	0,00	0,00	0,00	0,00
2067	0,00	0,00	0,00	0,00
2068	0,00	0,00	0,00	0,00
2069	0,00	0,00	0,00	0,00
2070	0,00	0,00	0,00	0,00
2071	0,00	0,00	0,00	0,00
2072	0,00	0,00	0,00	0,00
2073	0,00	0,00	0,00	0,00
2074	0,00	0,00	0,00	0,00
2075	0,00	0,00	0,00	0,00
2076	0,00	0,00	0,00	0,00
2077	0,00	0,00	0,00	0,00

**ALTO LONGÁ - PI**

**LRF: Publicações  
Obrigatórias**

**PREFEITURA MUNICIPAL DE ALTO LONGA**  
**RELATÓRIO RESUMIDO DA EXECUÇÃO ORÇAMENTÁRIA**  
**DEMONSTRATIVO DA PROJEÇÃO ATUARIAL DO REGIME PRÓPRIO DE PREVIDÊNCIA DOS SERVIDORES**  
**ORÇAMENTOS FISCAIS E DA SEGURIDADE SOCIAL**  
 PERÍODO: 2019 a 2093

RREO – ANEXO 10 (LRF, art. 53, § 1º, inciso II)

RS 1

2078	0,00	0,00	0,00	0,00
2079	0,00	0,00	0,00	0,00
2080	0,00	0,00	0,00	0,00
2081	0,00	0,00	0,00	0,00
2082	0,00	0,00	0,00	0,00
2083	0,00	0,00	0,00	0,00
2084	0,00	0,00	0,00	0,00
2085	0,00	0,00	0,00	0,00
2086	0,00	0,00	0,00	0,00
2087	0,00	0,00	0,00	0,00
2088	0,00	0,00	0,00	0,00
2089	0,00	0,00	0,00	0,00
2090	0,00	0,00	0,00	0,00
2091	0,00	0,00	0,00	0,00
2092	0,00	0,00	0,00	0,00
2093	0,00	0,00	0,00	0,00


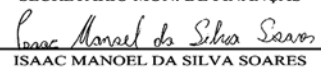
FONTE: SCPI - Contabilidade [9.25.25.515], PREFEITURA MUNICIPAL DE ALTO LONGA


Portaria N° 91 de 2020 - Mapeamento Atualizado 02/2020

Notas:

1. Projeção atuarial elaborada em 01/01/2020 e oficialmente enviada para o Ministério da Previdência Social - MPS.
2. Este demonstrativo utiliza as seguintes hipóteses:

  
 HENRIQUE CÉSAR S DE AZEVEDO LEÃO COSTA  
 239.503.823-72  
 PREFEITO MUNICIPAL

  
 FELLYPE BRENNO LIMA VASCONCELOS  
 050.379.083-45  
 SECRETARIO MUN. DE FINANÇAS  
  
 ISAAC MANOEL DA SILVA SOARES  
 048.536.323-28  
 CONTROLADOR INTERNO

  
 ESLEY ANT J. DE JESUS FERNANDES  
 813.770.103-68  
 CONTADORA CRC-6.159/PI

**MUNICÍPIO DE ALTO LONGA**  
**ORÇAMENTOS FISCAIS E DA SEGURIDADE SOCIAL**  
**RELATÓRIO RESUMIDO DA EXECUÇÃO ORÇAMENTÁRIA**  
**DEMONSTRATIVO DA RECEITA DE ALIENAÇÃO DE ATIVOS E APLICAÇÕES DE RECURSOS**  
 PERÍODO: Janeiro a Dezembro

RREO – ANEXO 11 (LRF, art. 53, § 1º, inciso III)

RS 1

RECEITAS	PREVISÃO ATUALIZADA (a)	RECEITAS REALIZADAS (b)	SALDO A REALIZAR (a-b)
RECEITAS DE ALIENAÇÃO DE ATIVOS (I)	21.000,00	0,00	21.000,00
Receita de Alienação de Bens Móveis	10.500,00	0,00	10.500,00
Receita de Alienação de Bens Imóveis	10.500,00	0,00	10.500,00
Receita de Alienação de Bens Intangíveis	0,00	0,00	0,00
Receita de Rendimentos de Aplicações Financeiras	0,00	0,00	0,00

DESPESAS	DOTAÇÃO ATUALIZADA (d)	DESPESAS EMPENHADAS	DESPESAS LIQUIDADAS	DESPESAS PAGAS (e)	INSCRITAS EM RESTOS A PAGAR NÃO PROCESSADOS	PAGAMENTOS DE RESTOS A PAGAR (f)	SALDO A PAGAR (g)=(d-e)
APLICAÇÃO DOS RECURSOS DA ALIENAÇÃO DE ATIVOS (II)	0,00	0,00	0,00	0,00	0,00	0,00	0,00
Despesas de Capital	0,00	0,00	0,00	0,00	0,00	0,00	0,00
Investimentos	0,00	0,00	0,00	0,00	0,00	0,00	0,00
Inversões Financeiras	0,00	0,00	0,00	0,00	0,00	0,00	0,00
Amortização da Dívida	0,00	0,00	0,00	0,00	0,00	0,00	0,00
Despesas Correntes dos Regimes de Previdência	0,00	0,00	0,00	0,00	0,00	0,00	0,00
Regime Próprio dos Servidores Públicos	0,00	0,00	0,00	0,00	0,00	0,00	0,00


  


RECEITAS	2019 (h)	2020 (i)=(Ib-(IIe+III))	SALDO ATUAL (j)=(IIIh+IIIi)
VALOR (III)	0,00	0,00	0,00


Nota: Durante o exercício, somente as despesas liquidadas são consideradas executadas. No encerramento do exercício, as despesas não liquidadas inscritas em restos a pagar não processados são também consideradas executadas. Dessa forma, para maior transparência, as despesas executadas estão segregadas em:

a.) Despesas liquidadas, consideradas aquelas em que houve entrega do material ou serviço, nos termos do art. 63 da Lei 4.320/64;

b.) Despesas empenhadas mas não liquidadas, inscritas em Restos a Pagar não processados, consideradas executadas no encerramento do exercício, por força do art.35, inciso II da Lei 4.320/64.

  
 HENRIQUE CÉSAR S DE AZEVEDO LEÃO COSTA  
 239.503.823-72  
 PREFEITO MUNICIPAL

  
 FELLYPE BRENNO LIMA VASCONCELOS  
 050.379.083-45  
 SECRETARIO MUN. DE FINANÇAS

  
 ESLEY ANT J. DE JESUS FERNANDES  
 813.770.103-68  
 CONTADORA CRC-6.159/PI

  
 ISAAC MANOEL DA SILVA SOARES  
 048.536.323-28  
 CONTROLADOR INTERNO

FONTE: SCPI - Contabilidade [9.25.25.515], PREFEITURA MUNICIPAL DE ALTO LONGA

Portaria N° 91 de 2020 - Mapeamento Atualizado 02/2020

**MUNICÍPIO DE ALTO LONGA**  
RELATÓRIO RESUMIDO DA EXECUÇÃO ORÇAMENTÁRIA  
DEMONSTRATIVO DA RECEITA DE IMPOSTOS E DAS DESPESAS PRÓPRIAS COM SAÚDE  
ORÇAMENTOS FISCAIS E DA SEGURIDADE SOCIAL  
PERÍODO: Janeiro a Dezembro 2020/BIMESTRE Novembro - Dezembro

RREO - ANEXO XII (LC nº 141/2012 art.35)

RS 1

RECEITAS RESULTANTES DE IMPOSTOS E TRANSFERÊNCIAS CONSTITUCIONAIS E LEGAIS	PREVISÃO INICIAL	PREVISÃO ATUALIZADA (a)	RECEITAS REALIZADAS	
			Até o Bimestre (b)	(%) (b/a)x100
RECEITA DE IMPOSTOS (I)	1.200.369,17	1.200.369,17	851.191,45	70,91
Receita Resultante do Imposto Predial e Territorial Urbano - IPTU	58.590,00	58.590,00	20.819,88	35,53
IPTU	55.125,00	55.125,00	20.819,88	37,77
Multas, Juros de Mora, Dívida Ativa e Outros Encargos do IPTU	3.465,00	3.465,00	0,00	0,00
Receita Resultante do Imposto sobre Transmissão Inter Vivos - ITBI	58.590,00	58.590,00	13.188,73	22,51
ITBI	55.125,00	55.125,00	13.188,73	23,93
Multas, Juros de Mora, Dívida Ativa e Outros Encargos do ITBI	3.465,00	3.465,00	0,00	0,00
Receita Resultante do Imposto sobre Serviços de Qualquer Natureza - ISS	532.149,17	532.149,17	344.833,68	64,80
ISS	528.684,17	528.684,17	344.833,68	65,22
Multas, Juros de Mora, Dívida Ativa e Outros Encargos do ISS	3.465,00	3.465,00	0,00	0,00
Receita Resultante do Imposto sobre a Renda e Proventos de Qualquer Natureza Retido na Fonte - IRRF	551.040,00	551.040,00	472.349,16	85,72
RECEITA DE TRANSFERÊNCIAS CONSTITUCIONAIS E LEGAIS (II)	13.824.992,25	13.824.992,25	13.376.972,47	96,76
Cota-Parte FPM	12.350.000,00	12.350.000,00	11.632.049,45	94,19
Cota-Parte ITR	16.538,00	16.538,00	11.145,72	67,39
Cota-Parte IPVA	165.375,00	165.375,00	88.990,78	53,81
Cota-Parte ICMS	1.284.000,00	1.284.000,00	1.644.461,51	128,07
Cota-Parte IPI-Exportação	1.323,00	1.323,00	325,01	24,57
Compensações Financeiras Provenientes de Impostos e Transferências Constitucionais	7.756,25	7.756,25	0,00	0,00
Desoneração ICMS - LC 87/1996	7.756,25	7.756,25	0,00	0,00
Outras	0,00	0,00	0,00	0,00
<b>TOTAL DAS RECEITAS RESULTANTES DE IMPOSTOS E TRANSFERÊNCIAS CONSTITUCIONAIS E LEGAIS - (III) = (I) + (II)</b>	<b>15.025.361,42</b>	<b>15.025.361,42</b>	<b>14.228.163,92</b>	<b>94,69</b>

**MUNICÍPIO DE ALTO LONGA**  
RELATÓRIO RESUMIDO DA EXECUÇÃO ORÇAMENTÁRIA  
DEMONSTRATIVO DA RECEITA DE IMPOSTOS E DAS DESPESAS PRÓPRIAS COM SAÚDE  
ORÇAMENTOS FISCAIS E DA SEGURIDADE SOCIAL  
PERÍODO: Janeiro a Dezembro 2020/BIMESTRE Novembro - Dezembro

RREO - ANEXO XII (LC nº 141/2012 art.35)

RS 1

DESPESAS COM AÇÕES E SERVIÇOS PÚBLICOS DE SAÚDE (ASPS) POR SUBFUNÇÃO E CATEGORIA ECONÔMICA	DOTAÇÃO INICIAL	DOTAÇÃO ATUALIZADA (c)	DESPESAS EMPENHADAS		DESPESAS LIQUIDADAS		DESPESAS PAGAS		INSCRITOS EM RESTOS A PAGAR NÃO PROCESSADOS (g)
			ATÉ BIMESTRE (d)	% (d/c) x 100	ATÉ BIMESTRE (e)	% (e/c) x 100	ATÉ BIMESTRE (f)	% (f/c) x 100	
ATENÇÃO BÁSICA (IV)	105.125,00	27.562,50	8.312,99	30,16	8.312,99	30,16	8.312,99	30,16	0,00
Despesas Correntes	0,00	0,00	0,00	0,00	0,00	0,00	0,00	0,00	0,00
Despesas de Capital	105.125,00	27.562,50	8.312,99	30,16	8.312,99	30,16	8.312,99	30,16	0,00
ASSISTÊNCIA HOSPITALAR E AMBULATORIAL (V)	3.187.778,13	4.220.500,63	4.089.905,44	96,91	4.089.905,44	96,91	4.089.905,44	96,91	0,00
Despesas Correntes	3.110.603,13	4.148.450,63	4.087.886,24	98,54	4.087.886,24	98,54	4.087.886,24	98,54	0,00
Despesas de Capital	77.175,00	72.050,00	2.019,20	2,80	2.019,20	2,80	2.019,20	2,80	0,00
SUPOORTE PROFILÁTICO E TERAPÊUTICO (VI)	0,00	0,00	0,00	0,00	0,00	0,00	0,00	0,00	0,00
Despesas Correntes	0,00	0,00	0,00	0,00	0,00	0,00	0,00	0,00	0,00
Despesas de Capital	0,00	0,00	0,00	0,00	0,00	0,00	0,00	0,00	0,00
VIGILÂNCIA SANITÁRIA (VII)	0,00	0,00	0,00	0,00	0,00	0,00	0,00	0,00	0,00
Despesas Correntes	0,00	0,00	0,00	0,00	0,00	0,00	0,00	0,00	0,00
Despesas de Capital	0,00	0,00	0,00	0,00	0,00	0,00	0,00	0,00	0,00
VIGILÂNCIA EPIDEMIOLÓGICA (VIII)	0,00	0,00	0,00	0,00	0,00	0,00	0,00	0,00	0,00
Despesas Correntes	0,00	0,00	0,00	0,00	0,00	0,00	0,00	0,00	0,00
Despesas de Capital	0,00	0,00	0,00	0,00	0,00	0,00	0,00	0,00	0,00
ALIMENTAÇÃO E NUTRIÇÃO (IX)	0,00	0,00	0,00	0,00	0,00	0,00	0,00	0,00	0,00
Despesas Correntes	0,00	0,00	0,00	0,00	0,00	0,00	0,00	0,00	0,00
Despesas de Capital	0,00	0,00	0,00	0,00	0,00	0,00	0,00	0,00	0,00
OUTRAS SUBFUNÇÕES (X)	0,00	0,00	0,00	0,00	0,00	0,00	0,00	0,00	0,00
Despesas Correntes	0,00	0,00	0,00	0,00	0,00	0,00	0,00	0,00	0,00
Despesas de Capital	0,00	0,00	0,00	0,00	0,00	0,00	0,00	0,00	0,00
<b>TOTAL (XI) = (IV + V + VI + VII + VIII + IX + X)</b>	<b>3.292.903,13</b>	<b>4.248.063,13</b>	<b>4.098.218,43</b>	<b>96,47</b>	<b>4.098.218,43</b>	<b>96,47</b>	<b>4.098.218,43</b>	<b>96,47</b>	<b>0,00</b>

APURAÇÃO DO CUMPRIMENTO DO LIMITE MÍNIMO PARA APLICAÇÃO EM ASPS	Despesas Empenhadas (d)	Despesas Liquidadas (e)	Despesas Pagas (f)
Total das Despesas com ASPS (XII) = (XI)	4.098.218,43	4.098.218,43	4.098.218,43
(-) Restos a Pagar Não Processados Inscritos Indevidamente no Exercício sem Disponibilidade Financeira (XIII)	0,00	0,00	0,00
(-) Despesas Custeadas com Recursos Vinculados à Parcela do Percentual Mínimo que não foi Aplicada em ASPS em Exercícios Anteriores (XIV)	0,00	0,00	0,00
(-) Despesas Custeadas com Disponibilidade de Caixa Vinculada aos Restos a Pagar Cancelados (XV)	0,00	0,00	0,00
(=) VALOR APLICADO EM ASPS (XVI) = (XII - XIII - XIV - XV)	4.098.218,43	4.098.218,43	4.098.218,43
Despesa Mínima a ser Aplicada em ASPS (XVII) = (III) x 15% (LC 141/2012)	0,00	2.134.224,59	0,00
Diferença entre o Valor Aplicado e a Despesa Mínima a ser Aplicada (XVIII) = (XVI (d ou e) - XVII)	0,00	1.963.993,84	0,00
Limite não Cumprido (XIX) = (XVIII) (Quando valor for inferior a zero)	0,00	0,00	0,00
PERCENTUAL DA RECEITA DE IMPOSTOS E TRANSFERÊNCIAS CONSTITUCIONAIS E LEGAIS APLICADO EM ASPS (XVI / III) * 100 (mínimo de 15% conforme LC nº 141/2012 ou % da Lei Orgânica Municipal)	28,80	0,00	0,00





**MUNICÍPIO DE ALTO LONGA**  
**RELATÓRIO RESUMIDO DA EXECUÇÃO ORÇAMENTÁRIA**  
**DEMONSTRATIVO DA RECEITA DE IMPOSTOS E DAS DESPESAS PRÓPRIAS COM SAÚDE**  
**ORÇAMENTOS FISCAIS E DA SEGURIDADE SOCIAL**  
**PERÍODO: Janeiro a Dezembro 2020/BIMESTRE Novembro - Dezembro**


RREO - ANEXO XII (LC nº 141/2012 art.35)

DESPESAS TOTAIS COM SAÚDE EXECUTADAS COM RECURSOS PRÓPRIOS E COM RECURSOS TRANSFERIDOS DE OUTROS ENTES	DOTAÇÃO INICIAL	DOTAÇÃO ATUALIZADA (c)	DESPESAS EMPENHADAS		DESPESAS LIQUIDADAS		DESPESAS PAGAS		INSCRITOS EM RESTOS A PAGAR NÃO PROCESSADOS (g)
			ATÉ BIMESTRE (d)	% (d/c) x 100	ATÉ BIMESTRE (e)	% (e/c) x 100	ATÉ BIMESTRE (f)	% (f/c) x 100	
ATENÇÃO BÁSICA (XL) = (IV + XXXII)	310.250,00	627.562,50	398.849,79	63,56	398.849,79	63,56	398.849,79	63,56	0,00
ASSISTÊNCIA HOSPITALAR E AMBULATORIAL (XLI) = (V + XXXIII)	5.050.761,26	6.984.897,00	6.565.174,99	93,99	6.565.174,99	93,99	6.556.474,99	93,87	0,00
SUPOORTE PROFILÁTICO E TERAPÊUTICO (XLII) = (VI + XXXIV)	1.688.478,75	2.224.625,00	2.214.225,47	99,53	2.214.225,47	99,53	2.214.225,47	99,53	0,00
VIGILÂNCIA SANITÁRIA (XLIII) = (VII + XXXV)	95.641,88	145.125,00	144.671,30	99,69	144.671,30	99,69	144.671,30	99,69	0,00
VIGILÂNCIA EPIDEMIOLÓGICA (XLIV) = (VIII + XXXVI)	89.853,75	45.705,66	45.705,66	100,00	45.705,66	100,00	45.705,66	100,00	0,00
ALIMENTAÇÃO E NUTRIÇÃO (XLV) = (XIX + XXXVII)	0,00	0,00	0,00	0,00	0,00	0,00	0,00	0,00	0,00
OUTRAS SUBFUNÇÕES (XLVI) = (X + XXXVIII)	0,00	3.101.100,00	1.819.707,00	58,68	1.819.707,00	58,68	1.640.707,00	52,91	0,00
<b>TOTAL DAS DESPESAS COM SAÚDE (XLVII) = (XI + XXXIX)</b>	<b>7.234.985,64</b>	<b>13.129.015,16</b>	<b>11.188.334,41</b>	<b>85,22</b>	<b>11.188.334,41</b>	<b>85,22</b>	<b>11.000.634,41</b>	<b>83,79</b>	<b>0,00</b>
(c) Despesas executadas com recursos provenientes das transferências de recursos de outros entes	3.942.082,51	8.880.952,03	7.090.115,98	79,84	7.090.115,98	79,84	6.902.415,98	77,72	0,00
<b>TOTAL DAS DESPESAS EXECUTADAS COM RECURSOS PRÓPRIOS (XLVIII)</b>	<b>3.292.903,13</b>	<b>4.248.063,13</b>	<b>4.098.218,43</b>	<b>96,47</b>	<b>4.098.218,43</b>	<b>96,47</b>	<b>4.098.218,43</b>	<b>96,47</b>	<b>0,00</b>

- 1) Essa linha apresentará valor somente no Relatório Resumido da Execução Orçamentária do último bimestre do exercício.
- 2) O valor apresentado na interseção com a coluna "f" ou com a coluna "h" (último bimestre) deverá ser o mesmo apresentado no "total j".
- 3) O valor apresentado na interseção com a coluna "g" ou com a coluna "i" (último bimestre) deverá ser o mesmo apresentado no "total k".
- 4) Limite anual mínimo a ser cumprido no encerramento do exercício. Deverá ser informado o limite estabelecido na Lei Orgânica do Município quando o percentual nela estabelecido for superior ao fixado na LC nº 141/2012.
- 5) Durante o exercício esse valor servirá para o monitoramento previsto no art. 23 da LC 141/2012.
- 6) No último bimestre, será utilizada a fórmula  $(VI/(h+i) - (15 \times III)/100)$ .
- 7) Essa coluna poderá ser apresentada somente no último bimestre.

  
HENRIQUE CESAR S DE AZEVEDO LEO COSTA  
239.503.823-72  
PREFEITO MUNICIPAL

  
FELLYPE BRENNO LIMA VASCONCELOS  
050.379.083-45  
SECRETARIO MUN. DE FINANÇAS

  
ESLEY J. DE JESUS FERNANDES  
813.770.103-68  
CONTADORA CRC-6.159/PI

  
ISAAC MANOEL DA SILVA SOARES  
048.536.323-28  
CONTROLADOR INTERNO

**PREFEITURA MUNICIPAL DE ALTO LONGA**  
**RELATÓRIO RESUMIDO DA EXECUÇÃO ORÇAMENTÁRIA**  
**DEMONSTRATIVO DAS PARCERIAS PÚBLICO-PRIVADAS**  
**ORÇAMENTO FISCAL E DA SEGURIDADE SOCIAL**  
**PERÍODO: Janeiro a Dezembro 2020/BIMESTRE Novembro - Dezembro**

Page 1 of 1

RREO - Anexo 13 (Lei nº 11.079, de 30.12.2004, arts. 22, 25 e 28)

ESPECIFICAÇÃO	SALDO TOTAL EM 31 DE DEZEMBRO DO EXERCÍCIO ANTERIOR (a)	REGISTROS EFETUADOS EM 2020		SALDO TOTAL (b)
		NO BIMESTRE (d)	JAN A DEZ (c)	
TOTAL DE ATIVOS	0,00	0,00	0,00	0,00
Ativos Constituídos pela SPE	0,00	0,00	0,00	0,00
TOTAL DE PASSIVOS	0,00	0,00	0,00	0,00
Obrigações decorrentes de Ativos Constituídos pela SPE	0,00	0,00	0,00	0,00
Provisões de PPP	0,00	0,00	0,00	0,00
Outros Passivos	0,00	0,00	0,00	0,00
ATOS POTENCIAIS PASSIVOS	0,00	0,00	0,00	0,00
Obrigações Contratuais	0,00	0,00	0,00	0,00
Riscos não Provisionados	0,00	0,00	0,00	0,00
Garantias Concedidas	0,00	0,00	0,00	0,00
Outros Passivos Contingentes	0,00	0,00	0,00	0,00

ESPECIFICAÇÃO	2019	2020	2021	2022	2023	2024	2025	2026	2027	2028	2029
Do Ente Federado	0,00	0,00	0,00	0,00	0,00	0,00	0,00	0,00	0,00	0,00	0,00
Das Estatais Não-Dependentes	0,00	0,00	0,00	0,00	0,00	0,00	0,00	0,00	0,00	0,00	0,00
TOTAL DAS DESPESAS DE PPP DO ENTE FEDERADO(I) = (I.1)	0,00	0,00	0,00	0,00	0,00	0,00	0,00	0,00	0,00	0,00	0,00
TOTAL DAS DESPESAS DE PPP DAS ESTATAIS NÃO DEPEND	0,00	0,00	0,00	0,00	0,00	0,00	0,00	0,00	0,00	0,00	0,00
TOTAL DAS DESPESAS DE PPP (III) = (I + II)	0,00	0,00	0,00	0,00	0,00	0,00	0,00	0,00	0,00	0,00	0,00
RECEITA CORRENTE LÍQUIDA (RCL) (IV)	0,00	0,00	0,00	0,00	0,00	0,00	0,00	0,00	0,00	0,00	0,00
TOTAL DAS DESPESAS CONSIDERADAS PARA O LIMITE = (I	0,00	0,00	0,00	0,00	0,00	0,00	0,00	0,00	0,00	0,00	0,00
TOTAL DAS DESPESAS CONSIDERADAS PARA O LIMITE / R	0,00	0,00	0,00	0,00	0,00	0,00	0,00	0,00	0,00	0,00	0,00

  
HENRIQUE CESAR S DE AZEVEDO LEO COSTA  
239.503.823-72  
PREFEITO MUNICIPAL

  
FELLYPE BRENNO LIMA VASCONCELOS  
050.379.083-45  
SECRETARIO MUN. DE FINANÇAS

  
ESLEY J. DE JESUS FERNANDES  
813.770.103-68  
CONTADORA CRC-6.159/PI

  
ISAAC MANOEL DA SILVA SOARES  
048.536.323-28  
CONTROLADOR INTERNO

## MUNICÍPIO DE ALTO LONGA

 RELATÓRIO RESUMIDO DA EXECUÇÃO ORÇAMENTÁRIA  
 DEMONSTRATIVO SIMPLIFICADO DO RELATÓRIO RESUMIDO DA EXECUÇÃO ORÇAMENTÁRIA  
 ORÇAMENTO FISCAL E DA SEGURIDADE SOCIAL

1 of 2

PERÍODO: Janeiro a Dezembro 2020/BIMESTRE Novembro - Dezembro

LRF, Art. 48 – Anexo 14

RS 1

BALANÇO ORÇAMENTÁRIO		Até o Bimestre		
<b>RECEITAS</b>				
Previsão Inicial		30.000.000,00		
Previsão Atualizada		30.000.000,00		
Receitas Realizadas		33.139.174,46		
Déficit Orçamentário		3.758.694,29		
Saldos de Exercícios Anteriores (Utilizados para Créditos Adicionais)		0,00		
<b>BALANÇO ORÇAMENTÁRIO - DESPESAS</b>		<b>Até o Bimestre</b>		
<b>DESPESAS</b>				
Dotação Inicial		30.000.000,00		
Créditos Adicionais		11.672.787,42		
Dotação Atualizada		41.672.787,42		
Despesas Empenhadas		36.897.868,75		
Despesas Liquidadas		36.897.868,75		
Despesas Pagas		36.666.276,05		
Superávit Orçamentário		0,00		
<b>DESPESAS POR FUNÇÃO / SUBFUNÇÃO</b>		<b>Até o Bimestre</b>		
Despesas Empenhadas		36.897.868,75		
Despesas Liquidadas		36.897.868,75		
<b>RECEITA CORRENTE LÍQUIDA - RCL</b>		<b>Até o Bimestre</b>		
Receita Corrente Líquida		33.139.174,46		
Receita Corrente Líquida Ajustada para Cálculo dos Limites de Endividamento		33.139.174,46		
Receita Corrente Líquida Ajustada para Cálculo dos Limites da Despesa com Pessoal		33.139.174,46		
<b>RECEITAS/DESPESAS DOS REGIMES DE PREVIDÊNCIA</b>		<b>Até o Bimestre</b>		
<b>Regime Próprio de Previdência dos Servidores - PLANO PREVIDENCIÁRIO</b>				
Receitas Previdenciárias Realizadas		0,00		
Despesas Previdenciárias Empenhadas		0,00		
Despesas Previdenciárias Liquidadas		0,00		
Resultado Previdenciário		0,00		
<b>Regime Próprio de Previdência dos Servidores - PLANO FINANCEIRO</b>				
Receitas Previdenciárias Realizadas		0,00		
Despesas Previdenciárias Empenhadas		0,00		
Despesas Previdenciárias Liquidadas		0,00		
Resultado Previdenciário		0,00		
<b>RESULTADO NOMINAL E PRIMÁRIO</b>		<b>Meta Fixada no Anexo de Metas Fiscais da LDO</b>	<b>Resultado Apurado até o Bimestre</b>	<b>% em Relação à Meta</b>
		<b>(a)</b>	<b>(b)</b>	<b>(b/a)</b>
Resultado Nominal - Acima da Linha		0,00	-4.343.876,03	0,00
Resultado Primário - Acima da Linha		0,00	-4.343.876,03	0,00
<b>MOVIMENTAÇÃO DOS RESTOS A PAGAR</b>				
	<b>Inscrição</b>	<b>Cancelamento Até o Bimestre</b>	<b>Pagamento Até o Bimestre</b>	<b>Saldo a Pagar</b>
<b>RESTOS A PAGAR PROCESSADOS</b>				
RESTOS A PAGAR PROCESSADOS	1.055.218,48	0,00	1.055.218,48	0,00
Poder Executivo	1.055.218,48	0,00	1.055.218,48	0,00
Poder Legislativo	0,00	0,00	0,00	0,00
Poder Judiciário	0,00	0,00	0,00	0,00
Ministério Público	0,00	0,00	0,00	0,00
Defensoria Pública	0,00	0,00	0,00	0,00
<b>RESTOS A PAGAR NÃO-PROCESSADOS</b>				
RESTOS A PAGAR NÃO-PROCESSADOS	0,00	0,00	0,00	0,00
Poder Executivo	0,00	0,00	0,00	0,00
Poder Legislativo	0,00	0,00	0,00	0,00
Poder Judiciário	0,00	0,00	0,00	0,00
Ministério Público	0,00	0,00	0,00	0,00
Defensoria Pública	0,00	0,00	0,00	0,00
<b>TOTAL</b>	<b>1.055.218,48</b>	<b>0,00</b>	<b>1.055.218,48</b>	<b>0,00</b>

**MUNICÍPIO DE ALTO LONGA**

**RELATÓRIO RESUMIDO DA EXECUÇÃO ORÇAMENTÁRIA  
DEMONSTRATIVO SIMPLIFICADO DO RELATÓRIO RESUMIDO DA EXECUÇÃO ORÇAMENTÁRIA  
ORÇAMENTO FISCAL E DA SEGURIDADE SOCIAL**

2 of 2

PERÍODO: Janeiro a Dezembro 2020/BIMESTRE Novembro - Dezembro

LRF, Art. 48 – Anexo 14

R\$ 1

DESPESAS COM MANUTENÇÃO E DESENVOLVIMENTO DO ENSINO - MDE	Valor Apurado até o Bimestre	Limites Constitucionais Anuais	
		% Mínimo a Aplicar no Exercício	% Aplicado até o Bimestre
Mínimo Anual de 25% das Receitas de Impostos na Manutenção e Desenvolvimento do Ensino	4.414.008,26	25,00	28,91
Mínimo Anual de 60% do FUNDEB na Remuneração do Magistério com Ensino Fundamental e Médio	0,00	0,00	0,00
Mínimo Anual de 60% do FUNDEB na Remuneração do Magistério com Educação Infantil e Ensino Fundamen	5.822.841,25	60,00	72,94
Complementação da União ao FUNDEB	2.504.614,75	0,00	128,38

RECEITAS DE OPERAÇÕES DE CRÉDITO E DESPESAS DE CAPITAL	Valor Apurado até o Bimestre	Saldo Não Realizado
Receita de Operação de Crédito	0,00	120.500,00
Despesa de Capital Líquida	5.074.010,91	926.731,32

PROJEÇÃO ATUARIAL DOS REGIMES DE PREVIDÊNCIA	Exercício em Referência	10º Exercício	20º Exercício	35º Exercício
<b>Plano Previdenciário</b>				
Receitas Previdenciárias	0,00	0,00	0,00	0,00
Despesas Previdenciárias	0,00	0,00	0,00	0,00
Resultado Previdenciário	0,00	0,00	0,00	0,00
<b>Plano Financeiro</b>				
Receitas Previdenciárias	0,00	0,00	0,00	0,00
Despesas Previdenciárias	0,00	0,00	0,00	0,00
Resultado Previdenciário	0,00	0,00	0,00	0,00


RECEITA DA ALIENAÇÃO DE ATIVOS E APLICAÇÃO DOS RECURSOS	Valor apurado até o Bimestre	Saldo a Realizar
Receita de Capital Resultante da Alienação de Ativos	0,00	21.000,00
Aplicação dos Recursos da Alienação de Ativos	0,00	0,00

DESPESAS COM AÇÕES E SERVIÇOS PÚBLICOS DE SAÚDE	Valor Apurado até o Bimestre	Limite Constitucional Anual	
		% Mínimo a Aplicar no Exercício	% Aplicado até o Bimestre
Despesas com Ações e Serviços Públicos de Saúde executadas com recursos de impostos	4.098.218,43	15,00	28,80

DESPESAS DE CARÁTER CONTINUADO DERIVADAS DE PPP	Valor Apurado no Exercício Corrente
Total das Despesas Consideradas para o Limite / RCL (%)	0,00

  
IRIQUE CESAR S DE ARA LEAO CO  
239.503.823-72  
PREFEITO MUNICIPAL

  
LLYPE BRENNO LIMA VASCONCELI  
050.379.083-45  
SECRETARIO MUN. DE FINANÇAS

  
ESLEY ANY DE JESUS FERNANDES  
813.770.103-68  
CONTADORA CRC-6.159/PI

  
ISAAC MANOEL DA SILVA SOARES  
048.536.323-28  
CONTROLADOR INTERNO





**MUNICÍPIO DE ALTO LONGA**  
**RELATÓRIO DE GESTÃO FISCAL**  
**DEMONSTRATIVO DA DÍVIDA CONSOLIDADA**  
**ORÇAMENTOS FISCAIS E DA SEGURIDADE SOCIAL**  
**JANEIRO/2020 A DEZEMBRO/2020**


RGF – ANEXO 2 (LRF, art. 55, inciso I, alínea "b")

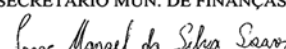
RS 1

DÍVIDA CONSOLIDADA	SALDO DO EXERCÍCIO ANTERIOR	SALDO DO EXERCÍCIO DE 2020		
		1º Quadrimestre	2º Quadrimestre	3º Quadrimestre
DÍVIDA CONSOLIDADA - DC (I)	0,00	0,00	0,00	0,00
Dívida Mobiliária	0,00	0,00	0,00	0,00
Dívida Contratual	0,00	0,00	0,00	0,00
Empréstimos	0,00	0,00	0,00	0,00
Internos	0,00	0,00	0,00	0,00
Externos	0,00	0,00	0,00	0,00
Reestruturação da Dívida de Estados e Municípios	0,00	0,00	0,00	0,00
Internos	0,00	0,00	0,00	0,00
Financiamentos	0,00	0,00	0,00	0,00
Externos	0,00	0,00	0,00	0,00
Parcelamento e Renegociação de dívidas	0,00	0,00	0,00	0,00
De Tributos	0,00	0,00	0,00	0,00
De Contribuições Previdenciárias	0,00	0,00	0,00	0,00
De Demais Contribuições Sociais	0,00	0,00	0,00	0,00
Do FGTS	0,00	0,00	0,00	0,00
Com Instituição Não financeira	0,00	0,00	0,00	0,00
Demais Dívidas Contratuals	0,00	0,00	0,00	0,00
Precatórios Posteriores a 05/05/2000 (inclusive) - Vencidos e não pagos	0,00	0,00	0,00	0,00
Outras Dívidas	0,00	0,00	0,00	0,00
DEDUÇÕES (II)	0,00	0,00	0,00	0,00
Disponibilidade de Caixa	0,00	0,00	0,00	0,00
Disponibilidade de Caixa Bruta	0,00	0,00	0,00	0,00
(-) Restos a Pagar Processados	1.055.218,48	95.841,00	0,00	231.592,70
Demais Haveres Financeiros	0,00	0,00	0,00	0,00
<b>DÍVIDA CONSOLIDADA LÍQUIDA<sup>2</sup> (DCL) (III) = (I - II)</b>	<b>0,00</b>	<b>0,00</b>	<b>0,00</b>	<b>0,00</b>
RECEITA CORRENTE LÍQUIDA - RCL	29.154.753,29	30.701.148,50	33.482.862,38	33.139.174,46
(-) Transferências obrigatórias da União relativas às emendas individuais (art. 166-A, § 1º, da CF)	0,00	0,00	0,00	0,00
<b>RECEITA CORRENTE LÍQUIDA AJUSTADA PARA CÁLCULO DOS LIMITES DE ENDIVIDAMENTO (VI) = (IV - V)</b>	<b>29.154.753,29</b>	<b>30.701.148,50</b>	<b>33.482.862,38</b>	<b>33.139.174,46</b>
% da DC sobre a RCL (I/VI)	0,00	0,00	0,00	0,00
% da DCL sobre a RCL (III/VI)	0,00	0,00	0,00	0,00
LIMITE DEFINIDO POR RESOLUÇÃO DO SENADO FEDERAL - <120%>	34.985.703,95	36.841.378,20	40.179.434,86	39.767.009,35
LIMITE DE ALERTA (inciso III do § 1º do art. 59 da LRF) - <108%>	31.487.133,55	33.157.240,38	36.161.491,37	35.790.308,42
<b>OUTROS VALORES NÃO INTEGRANTES DA DC</b>	<b>SALDO DO EXERCÍCIO ANTERIOR</b>	<b>SALDO DO EXERCÍCIO DE 2020</b>		
		<b>1º Quadrimestre</b>	<b>2º Quadrimestre</b>	<b>3º Quadrimestre</b>
PRECATÓRIOS ANTERIORES A 05/05/2000	0,00	0,00	0,00	0,00
PRECATÓRIOS POSTERIORES A 05/05/2000 (Não incluídos na DCL)	0,00	0,00	0,00	0,00
PASSIVO ATUARIAL	0,00	0,00	0,00	0,00
INSUFICIÊNCIA FINANCEIRA	1.055.218,48	95.841,00	0,00	231.592,70
DEPÓSITOS E CONSIGNAÇÕES SEM CONTRAPARTIDA	56.089,06	493.790,90	767.355,40	41.567,70
RP NÃO-PROCESSADOS	0,00	0,00	0,00	0,00
ANTECIPAÇÕES DE RECEITA ORÇAMENTÁRIA – ARO	0,00	0,00	0,00	0,00
DÍVIDA CONTRATUAL DE PPP	0,00	0,00	0,00	0,00
APROPRIAÇÃO DE DEPÓSITOS JUDICIAIS - LC 151/2015	0,00	0,00	0,00	0,00

  
HENRIQUE CESAR S DE AZEVEDO LEÃO COSTA  
239.503.823-72  
PREFEITO MUNICIPAL

  
FELLYPE BRENNO LIMA VASCONCELOS  
050.379.083-45  
SECRETARIO MUN. DE FINANÇAS

  
ESLEYAN J DE JESUS FERNANDES  
813.770.103-68  
CONTADORA CRC-6.159/PI

  
ISAAC MANOEL DA SILVA SOARES  
048.536.323-28  
CONTROLADOR INTERNO

FONTE: SCPI - Contabilidade [9.25.25.515], PREFEITURA MUNICIPAL DE ALTO LONGA

Portaria Nº 91 de 2020 - Mapeamento Atualizado 02/2020

ALTO LONGÁ - PI

Publicações  
Obrigatórias

## MUNICÍPIO DE ALTO LONGA

## RELATÓRIO DE GESTÃO FISCAL

## DEMONSTRATIVO DAS GARANTIAS E CONTRAGARANTIAS DE VALORES

## ORÇAMENTOS FISCAIS E DA SEGURIDADE SOCIAL

## JANEIRO/2020 A DEZEMBRO/2020

RGF - ANEXO 3 (LRF, art. 55, inciso I, alínea "c" e art. 40, § 1º)

R\$ 1

GARANTIAS CONCEDIDAS	SALDO DO EXERCÍCIO ANTERIOR	SALDO DO EXERCÍCIO DE 2020		
		1º Quadrimestre	2º Quadrimestre	3º Quadrimestre
AOS ESTADOS (I)	0,00	0,00	0,00	0,00
Em Operações de Crédito Externas	0,00	0,00	0,00	0,00
Em Operações de Crédito Internas	0,00	0,00	0,00	0,00
AOS MUNICÍPIOS (II)	0,00	0,00	0,00	0,00
Em Operações de Crédito Externas	0,00	0,00	0,00	0,00
Em Operações de Crédito Internas	0,00	0,00	0,00	0,00
ÀS ENTIDADES CONTROLADAS (III)	0,00	0,00	0,00	0,00
Em Operações de Crédito Externas	0,00	0,00	0,00	0,00
Em Operações de Crédito Internas	0,00	0,00	0,00	0,00
POR MEIO DE FUNDOS E PROGRAMAS (IV)	0,00	0,00	0,00	0,00
<b>TOTAL GARANTIAS CONCEDIDAS (V) = (I + II + III + IV)</b>	<b>0,00</b>	<b>0,00</b>	<b>0,00</b>	<b>0,00</b>
RECEITA CORRENTE LÍQUIDA - RCL (VI)	29.154.753,29	30.701.148,50	33.482.862,38	33.139.174,46
(-) Transferências obrigatórias da União relativas às emendas individuais (art. 166-A, § 1º, da CF) (VII)	0,00	0,00	0,00	0,00
RECEITA CORRENTE LÍQUIDA AJUSTADA PARA CÁLCULO DOS LIMITES DE ENDIVIDAMENTO (VIII) = (VI - VII)	29.154.753,29	30.701.148,50	33.482.862,38	33.139.174,46
% do TOTAL DAS GARANTIAS sobre a RCL AJUSTADA (V/VIII)	0,00	0,00	0,00	0,00
LIMITE DEFINIDO POR RESOLUÇÃO DO SENADO FEDERAL - <22%>	6.414.045,72	6.754.252,67	7.366.229,72	7.290.618,38
LIMITE DE ALERTA (inciso III do §1º do art. 59 da LRF) - <19,8%>	5.772.641,15	6.078.827,40	6.629.606,75	6.561.556,54

CONTRAGARANTIAS RECEBIDAS	SALDO DO EXERCÍCIO ANTERIOR	SALDO DO EXERCÍCIO DE 2020		
		1º Quadrimestre	2º Quadrimestre	3º Quadrimestre
DOS ESTADOS (IX)	0,00	0,00	0,00	0,00
Em Garantia às operações de Crédito Externas	0,00	0,00	0,00	0,00
Em Garantia às operações de Crédito Internas	0,00	0,00	0,00	0,00
DOS MUNICÍPIOS (X)	0,00	0,00	0,00	0,00
Em Garantia às operações de Crédito Externas	0,00	0,00	0,00	0,00
Em Garantia às operações de Crédito Internas	0,00	0,00	0,00	0,00
DAS ENTIDADES CONTROLADAS (XI)	0,00	0,00	0,00	0,00
Em Garantia às operações de Crédito Externas	0,00	0,00	0,00	0,00
Em Garantia às operações de Crédito Internas	0,00	0,00	0,00	0,00
EM GARANTIAS POR MEIO DE FUNDOS E PROGRAMAS (XII)	0,00	0,00	0,00	0,00
<b>TOTAL CONTRAGARANTIAS RECEBIDAS (XIII) = (IX + X + XI + XII)</b>	<b>0,00</b>	<b>0,00</b>	<b>0,00</b>	<b>0,00</b>




HENRIQUE CESAR S DE AREA LEAO COSTA  
239.503.823-72  
PREFEITO MUNICIPAL



FELLYPE BRENNO LIMA VASCONCELOS  
050.379.083-45  
SECRETARIO MUN. DE FINANÇAS



ESLEYANY J. DE JESUS FERNANDES  
813.770.103-68  
CONTADORA CRC-6.159/PI



ISAAC MANOEL DA SILVA SOARES  
048.536.323-28  
CONTROLADOR INTERNO

**MUNICÍPIO DE ALTO LONGA**  
**RELATÓRIO DE GESTÃO FISCAL**  
**DEMONSTRATIVO DAS OPERAÇÕES DE CRÉDITO**  
**ORÇAMENTOS FISCAIS E DA SEGURIDADE SOCIAL**  
**JANEIRO/2020 A DEZEMBRO/2020**

RGF – ANEXO 4 (LRF, art. 55, inciso I, alínea "d" e inciso III alínea "c")

R\$ 1


OPERAÇÕES DE CRÉDITO	VALOR REALIZADO	
	No Quadrimestre de Referência	Até o Quadrimestre de Referência (a)
Mobiliária	0,00	0,00
Interna	0,00	0,00
Externa	0,00	0,00
Contratual	0,00	0,00
Interna	0,00	0,00
Empréstimos	0,00	0,00
Aquisição Financiada de Bens e Arrendamento Mercantil Financeiro	0,00	0,00
Antecipação de Receita pela Venda a Termo de Bens e Serviços	0,00	0,00
Assunção, Reconhecimento e Confissão de Dívidas (LRF, art. 29, § 1º)	0,00	0,00
Operações de crédito não sujeitas ao limite para fins de contratação 1 (I)	0,00	0,00
Externa	0,00	0,00
Empréstimos	0,00	0,00
Aquisição Financiada de Bens e Arrendamento Mercantil Financeiro	0,00	0,00
Antecipações de Receitas pela Venda a Termo de Bens e Serviços	0,00	0,00
Assunção, Reconhecimento e Confissão de Dívidas (LRF, art. 29, § 1º)	0,00	0,00
Operações de crédito não sujeitas ao limite para fins de contratação 1 (II)	0,00	0,00
TOTAL (III)	0,00	0,00

APURAÇÃO DO CUMPRIMENTO DOS LIMITES	VALOR	% SOBRE A RCL
RECEITA CORRENTE LÍQUIDA – RCL (IV)	33.139.174,46	0,00
(-) Transferências obrigatórias da União relativas às emendas individuais (§ 1º, art. 166-A da CF) (V)	0,00	0,00
RECEITA CORRENTE LÍQUIDA AJUSTADA PARA CÁLCULO DOS LIMITES DE ENDIVIDAMENTO (VI) = (IV - V)	33.139.174,46	0,00
OPERAÇÕES VEDADAS (VII)	0,00	0,00
TOTAL CONSIDERADO PARA FINS DA APURAÇÃO DO CUMPRIMENTO DO LIMITE (VIII) = (IIIa + VII - Ia - IIa)	0,00	0,00
LIMITE GERAL DEFINIDO POR RESOLUÇÃO DO SENADO FEDERAL PARA AS OPERAÇÕES DE CRÉDITO INTERNAS E EXTERNAS	5.302.267,91	16,00
LIMITE DE ALERTA (inciso III do §1º do art. 59 da LRF) - <14.4%>	4.772.041,12	14,40
OPERAÇÕES DE CRÉDITO POR ANTECIPAÇÃO DA RECEITA ORÇAMENTÁRIA	0,00	0,00
LIMITE DEFINIDO POR RESOLUÇÃO DO SENADO FEDERAL PARA AS OPERAÇÕES DE CRÉDITO POR ANTECIPAÇÃO DA RECEITA ORÇAMENTÁRIA	2.319.742,21	7,00

OUTRAS OPERAÇÕES QUE INTEGRAM A DÍVIDA CONSOLIDADA	VALOR REALIZADO	
	No Quadrimestre de Referência	Até o Quadrimestre de Referência (a)
Parcelamentos de Dívidas	0,00	0,00
Tributos	0,00	0,00
Contribuições Previdenciárias	0,00	0,00
FGTS	0,00	0,00
Operações de reestruturação e recomposição do principal de dívidas	0,00	0,00

  
HENRIQUE CESAR S DE AZEVEDO COSTA  
239.503.823-72  
PREFEITO MUNICIPAL

  
FELLYPE BRENNO LIMA VASCONCELOS  
050.379.083-45  
SECRETARIO MUN. DE FINANÇAS

  
ESLEYANY J. DE JESUS FERNANDES  
813.770.103-68  
CONTADORA CRC-6.159/PI

  
ISAAC MANOEL DA SILVA SOARES  
048.536.323-28  
CONTROLADOR INTERNO

FONTE: SCPI - Contabilidade [9.25.25.515], PREFEITURA MUNICIPAL DE ALTO LONGA

Portaria Nº 91 de 2020 - Mapeamento Atualizado 02/2020

ALTO LONGÁ - PI

Publicações  
Obrigatórias

**MUNICÍPIO DE ALTO LONGA**  
RELATÓRIO DE GESTÃO FISCAL  
DEMONSTRATIVO CONSOLIDADO DA DISPONIBILIDADE DE CAIXA E DOS RESTOS A PAGAR  
ORÇAMENTOS FISCAIS E DA SEGURIDADE SOCIAL  
Referência: JANEIRO A DEZEMBRO /2020

1 of 1

RGF - ANEXO 5 (LRF, art. 55, Inciso III, alínea "a")

DESTINAÇÃO DE RECURSOS	DISPONIBILIDADE DE CAIXA BRUTA (a)	OBRIGAÇÕES FINANCEIRAS				INSUFICIÊNCIA FINANCEIRA VERIFICADA NO CONSÓRCIO PÚBLICO (f)	DISPONIBILIDADE DE CAIXA LÍQUIDA (Antes da Inscrição em Restos a Pagar Não Processados) (g)=(a-(b+c+d+e)-f)	RESTOS A PAGAR EMPENHADOS E NÃO LIQUIDADOS DO EXERCÍCIO (h)	EMPENHOS NÃO LIQUIDADOS CANCELADOS (Não Inscritos por Insuficiência Financeira)	DISPONIBILIDADE DE CAIXA LÍQUIDA (Após a Inscrição em Restos a Pagar Não Processados) (i) = (g - h)
		Restos a Pagar Liquidados e Não Pagos		Restos a Pagar Empenhados e Não Liquidados de Exercícios Anteriores (d)	Demais Obrigações Financeiras (e)					
		De Exercícios Anteriores (b)	Do Exercício (c)							
TOTAL DOS RECURSOS NÃO VINCULADOS - Contrato de Rátcio ( Recursos Ordinários	27.267,54	0,00	0,00	0,00	143.318,40	0,00	-116.050,86	0,00	0,00	-116.050,86
Outros Recursos não Vinculados	0,00	0,00	0,00	0,00	0,00	0,00	0,00	0,00	0,00	0,00
TOTAL DOS RECURSOS VINCULADOS (II)	1.308.299,29	0,00	231.592,70	0,00	-101.750,70	0,00	1.178.457,29	0,00	0,00	1.178.457,29
Receitas de Impostos e de Transferência de Impostos - Educação	91,32	0,00	0,00	0,00	0,00	0,00	91,32	0,00	0,00	91,32
Transferências do FUNDEB	133.071,20	0,00	43.892,70	0,00	0,00	0,00	89.178,50	0,00	0,00	89.178,50
Outros Recursos Vinculados à Educação	421.237,51	0,00	0,00	0,00	0,00	0,00	421.237,51	0,00	0,00	421.237,51
Receitas de Impostos e de Transferência de Impostos - Saúde	1.152,90	0,00	0,00	0,00	0,00	0,00	1.152,90	0,00	0,00	1.152,90
Outros Recursos Vinculados à Saúde	562.269,30	0,00	187.700,00	0,00	0,00	0,00	374.569,30	0,00	0,00	374.569,30
Recursos Vinculados à Assistência Social	38.578,95	0,00	0,00	0,00	0,00	0,00	38.578,95	0,00	0,00	38.578,95
Recursos Vinculados ao RPPS - Plano Previdenciário	0,00	0,00	0,00	0,00	0,00	0,00	0,00	0,00	0,00	0,00
Recursos Vinculados ao RPPS - Plano Financeiro	0,00	0,00	0,00	0,00	0,00	0,00	0,00	0,00	0,00	0,00
Recursos de Operações de Crédito (exceto vinculados à Educação e à S	0,00	0,00	0,00	0,00	0,00	0,00	0,00	0,00	0,00	0,00
Recursos de Alienação de Bens/Ativos	0,00	0,00	0,00	0,00	0,00	0,00	0,00	0,00	0,00	0,00
Outros Recursos Vinculados	151.898,11	0,00	0,00	0,00	-101.750,70	0,00	253.648,81	0,00	0,00	253.648,81
TOTAL (III) = (I + II)	1.335.566,83	0,00	231.592,70	0,00	41.567,70	0,00	1.062.406,43	0,00	0,00	1.062.406,43

HENRIQUE CESAR S DE AREA LEAO COSTA  
239.503.823-72  
PREFEITO MUNICIPAL

FELYPE BRENNOLIMA VASCONCELOS  
050.379.083-45  
SECRETARIO MUN. DE FINANÇAS

ESLEYANY DE JESUS FERNANDES  
813.770.103-68  
CONTADORA CRC-6.159/PI

ISAAC MANOEL DA SILVA SOARES  
048.536.323-28  
CONTROLADOR INTERNO

FONTE: SCPI - Contabilidade [9.25.25.515], PREFEITURA MUNICIPAL DE ALTO LONGA

Portaria Nº 91 de 2020 - Mapeamento Atualizado 02/2020

**MUNICÍPIO DE ALTO LONGA**  
RELATÓRIO DE GESTÃO FISCAL  
DEMONSTRATIVO DA DISPONIBILIDADE DE CAIXA E DOS RESTOS A PAGAR  
ORÇAMENTOS FISCAIS E DA SEGURIDADE SOCIAL  
Referência: JANEIRO A DEZEMBRO /2020

1 of 1

RGF - ANEXO 5 (LRF, art. 55, Inciso III, alínea "a")

DESTINAÇÃO DE RECURSOS	DISPONIBILIDADE DE CAIXA BRUTA (a)	OBRIGAÇÕES FINANCEIRAS				INSUFICIÊNCIA FINANCEIRA VERIFICADA NO CONSÓRCIO PÚBLICO (f)	DISPONIBILIDADE DE CAIXA LÍQUIDA (Antes da Inscrição em Restos a Pagar Não Processados) (g)=(a-(b+c+d+e)-f)	RESTOS A PAGAR EMPENHADOS E NÃO LIQUIDADOS DO EXERCÍCIO (h)	EMPENHOS NÃO LIQUIDADOS CANCELADOS (Não Inscritos por Insuficiência Financeira)	DISPONIBILIDADE DE CAIXA LÍQUIDA (Após a Inscrição em Restos a Pagar Não Processados) (i) = (g - h)
		Restos a Pagar Liquidados e Não Pagos		Restos a Pagar Empenhados e Não Liquidados de Exercícios Anteriores (d)	Demais Obrigações Financeiras (e)					
		De Exercícios Anteriores (b)	Do Exercício (c)							
TOTAL DOS RECURSOS NÃO VINCULADOS - Contrato de Rátcio ( Recursos Ordinários	26.900,72	0,00	0,00	0,00	143.318,40	0,00	-116.417,68	0,00	0,00	-116.417,68
Outros Recursos não Vinculados	0,00	0,00	0,00	0,00	0,00	0,00	0,00	0,00	0,00	0,00
TOTAL DOS RECURSOS VINCULADOS (II)	1.308.299,29	0,00	231.592,70	0,00	-101.750,70	0,00	1.178.457,29	0,00	0,00	1.178.457,29
Receitas de Impostos e de Transferência de Impostos - Educação	91,32	0,00	0,00	0,00	0,00	0,00	91,32	0,00	0,00	91,32
Transferências do FUNDEB	133.071,20	0,00	43.892,70	0,00	0,00	0,00	89.178,50	0,00	0,00	89.178,50
Outros Recursos Vinculados à Educação	421.237,51	0,00	0,00	0,00	0,00	0,00	421.237,51	0,00	0,00	421.237,51
Receitas de Impostos e de Transferência de Impostos - Saúde	1.152,90	0,00	0,00	0,00	0,00	0,00	1.152,90	0,00	0,00	1.152,90
Outros Recursos Vinculados à Saúde	562.269,30	0,00	187.700,00	0,00	0,00	0,00	374.569,30	0,00	0,00	374.569,30
Recursos Vinculados à Assistência Social	38.578,95	0,00	0,00	0,00	0,00	0,00	38.578,95	0,00	0,00	38.578,95
Recursos Vinculados ao RPPS - Plano Previdenciário	0,00	0,00	0,00	0,00	0,00	0,00	0,00	0,00	0,00	0,00
Recursos Vinculados ao RPPS - Plano Financeiro	0,00	0,00	0,00	0,00	0,00	0,00	0,00	0,00	0,00	0,00
Recursos de Operações de Crédito (exceto vinculados à Educação e à S	0,00	0,00	0,00	0,00	0,00	0,00	0,00	0,00	0,00	0,00
Recursos de Alienação de Bens/Ativos	0,00	0,00	0,00	0,00	0,00	0,00	0,00	0,00	0,00	0,00
Outros Recursos Vinculados	151.898,11	0,00	0,00	0,00	-101.750,70	0,00	253.648,81	0,00	0,00	253.648,81
TOTAL (III) = (I + II)	1.335.200,01	0,00	231.592,70	0,00	41.567,70	0,00	1.062.039,61	0,00	0,00	1.062.039,61

HENRIQUE CESAR S DE AREA LEAO COSTA  
239.503.823-72  
PREFEITO MUNICIPAL

FELYPE BRENNOLIMA VASCONCELOS  
050.379.083-45  
SECRETARIO MUN. DE FINANÇAS

ESLEYANY DE JESUS FERNANDES  
813.770.103-68  
CONTADORA CRC-6.159/PI

ISAAC MANOEL DA SILVA SOARES  
048.536.323-28  
CONTROLADOR INTERNO

FONTE: SCPI - Contabilidade [9.25.25.515], PREFEITURA MUNICIPAL DE ALTO LONGA

Portaria Nº 91 de 2020 - Mapeamento Atualizado 02/2020



**MUNICÍPIO DE ALTO LONGA**  
 RELATÓRIO DE GESTÃO FISCAL  
 DEMONSTRATIVO SIMPLIFICADO DO RELATÓRIO DE GESTÃO FISCAL  
 ORÇAMENTOS FISCAIS E DA SEGURIDADE SOCIAL  
 JANEIRO/2020 A DEZEMBRO/2020

LRF, art. 48 – Anexo 6

RS 1

RECEITA CORRENTE LÍQUIDA	VALOR
Receita Corrente líquida	30.770.937,51
Receita Corrente Líquida Ajustada para Cálculo dos Limites de Endividamento	30.770.937,51
Receita Corrente Líquida Ajustada para Cálculo dos Limites da Despesa com Pessoal	30.770.937,51

DESPESA COM PESSOAL	VALOR	% SOBRE A RCL
Despesa Total com Pessoal - DTP	17.176.412,21	55,82
Limite Máximo (incisos I, II e III, art. 20 da LRF) - <%>	18.462.562,51	60,00
Limite Prudencial (parágrafo único, art. 22 da LRF) - <%>	17.539.434,38	57,00
Limite de Alerta (inciso II do §1º do art. 59 da LRF) - <%>	16.616.306,26	54,00

DÍVIDA CONSOLIDADA	VALOR	% SOBRE A RCL
Dívida Consolidada Líquida	0,00	0,00
Limite Definido por Resolução do Senado Federal	39.767.009,35	120,00


GARANTIAS DE VALORES	VALOR	% SOBRE A RCL
Total das Garantias Concedidas	0,00	0,00
Limite Definido por Resolução do Senado Federal	7.290.618,38	22,00

OPERAÇÕES DE CRÉDITOS	VALOR	% SOBRE A RCL
Operações de Crédito Internas e Externas	0,00	0,00
Limite Definido pelo Senado Federal para Operações de Crédito Externas e Internas	5.302.267,91	16,00
Operações de Crédito por Antecipação da Receita	0,00	0,00
Limite Definido pelo Senado Federal para Operações de Crédito por Antecipação da Receita	2.319.742,21	7,00

RESTOS A PAGAR	RESTOS A PAGAR EMPENHADOS E NÃO LIQUIDADOS DO EXERCÍCIO	DISPONIBILIDADE DE CAIXA LÍQUIDA (APÓS A INSCRIÇÃO EM RESTOS A PAGAR NÃO PROCESSADOS DO EXERCÍCIO)
Valor Total	0,00	1.062.406,43

  
 HENRIQUE CESAR S DE AZEVEDO LEAO COSTA  
 239.503.823-72  
 PREFEITO MUNICIPAL

  
 FELLYPE BRENNO LIMA VASCONCELOS  
 050.379.083-45  
 SECRETARIO MUN. DE FINANÇAS

  
 ESELYANETE JESUS FERNANDES  
 813.770.103-68  
 CONTADORA CRC-6.159/PI

  
 ISAAC MANOEL DA SILVA SOARES  
 048.536.323-28  
 CONTROLADOR INTERNO

ALTO LONGÁ - PI

LRF: Publicações Obrigatórias

**MUNICÍPIO DE ALTO LONGA**  
**RELATÓRIO DE GESTÃO FISCAL**  
**DEMONSTRATIVO SIMPLIFICADO DO RELATÓRIO DE GESTÃO FISCAL**  
**ORÇAMENTOS FISCAIS E DA SEGURIDADE SOCIAL**  
**JANEIRO/2020 A DEZEMBRO/2020**

LRF, art. 48 – Anexo 6

R\$ 1

RECEITA CORRENTE LÍQUIDA		VALOR
Receita Corrente líquida		33.139.174,46
Receita Corrente Líquida Ajustada para Cálculo dos Limites de Endividamento		33.139.174,46
Receita Corrente Líquida Ajustada para Cálculo dos Limites da Despesa com Pessoal		33.139.174,46

DESPESA COM PESSOAL	VALOR	% SOBRE A RCL
Despesa Total com Pessoal - DTP	16.500.193,96	49,79
Limite Máximo (incisos I, II e III, art. 20 da LRF) - <%>	17.895.154,21	54,00
Limite Prudencial (parágrafo único, art. 22 da LRF) - <%>	17.000.396,50	51,30
Limite de Alerta (inciso II do §1º do art. 59 da LRF) - <%>	16.105.638,79	48,60

DÍVIDA CONSOLIDADA	VALOR	% SOBRE A RCL
Dívida Consolidada Líquida	0,00	0,00
Limite Definido por Resolução do Senado Federal	39.767.009,35	120,00

GARANTIAS DE VALORES	VALOR	% SOBRE A RCL
Total das Garantias Concedidas	0,00	0,00
Limite Definido por Resolução do Senado Federal	7.290.618,38	22,00

OPERAÇÕES DE CRÉDITOS	VALOR	% SOBRE A RCL
Operações de Crédito Internas e Externas	0,00	0,00
Limite Definido pelo Senado Federal para Operações de Crédito Externas e Internas	5.302.267,91	16,00
Operações de Crédito por Antecipação da Receita	0,00	0,00
Limite Definido pelo Senado Federal para Operações de Crédito por Antecipação da Receita	2.319.742,21	7,00


RESTOS A PAGAR	RESTOS A PAGAR EMPENHADOS E NÃO LIQUIDADOS DO EXERCÍCIO	DISPONIBILIDADE DE CAIXA LÍQUIDA (APÓS A INSCRIÇÃO EM RESTOS A PAGAR NÃO PROCESSADOS DO EXERCÍCIO)
Valor Total	0,00	1.062.039,61



HENRIQUE CESAR S DE AZEITEIRO LEÃO COSTA  
 239.503.823-72  
 PREFEITO MUNICIPAL



FELLYPE BRENNO LIMA VASCONCELOS  
 050.379.083-45  
 SECRETARIO MUN. DE FINANÇAS



ESLEY J. DE JESUS FERNANDES  
 813.770.103-68  
 CONTADORA CRC-6.159/PI



ISAAC MANOEL DA SILVA SOARES  
 048.536.323-28  
 CONTROLADOR INTERNO

## PREFEITURA MUNICIPAL DE AMARANTE

### RELATÓRIO RESUMIDO DA EXECUÇÃO ORÇAMENTÁRIA

#### BALANÇO ORÇAMENTÁRIO

#### ORÇAMENTOS FISCAIS E DA SEGURIDADE SOCIAL

1 of 3

PERÍODO: Janeiro a Dezembro 2020/BIMESTRE Novembro - Dezembro

RREO – ANEXO 1 (LRF, Art. 52, inciso I, alíneas "a" e "b" do inciso II e § 1º)

RS 1

RECEITAS	PREVISÃO INICIAL	PREVISÃO ATUALIZADA (a)	RECEITAS REALIZADAS				SALDO A REALIZAR (a-c)
			BIMESTRE		JAN A DEZ		
			(b)	% (b/a)	(c)	% (c/a)	
<b>RECEITAS (EXCETO INTRA-ORÇAMENTÁRIAS) (I)</b>	47.319.694,44	50.623.629,30	9.128.705,07	18,03	47.340.852,03	93,52	3.282.777,27
RECEITAS CORRENTES	37.829.545,65	41.133.480,51	8.371.359,07	20,35	46.133.329,78	112,16	-4.999.849,27
IMPOSTOS, TAXAS E CONTRIBUIÇÕES DE MELHORIA	985.232,19	985.232,19	541.245,10	54,94	2.050.407,84	208,11	-1.065.175,65
Impostos	916.645,84	916.645,84	538.932,10	58,79	1.866.937,87	203,67	-950.292,03
Taxas	68.586,35	68.586,35	2.313,00	3,37	183.469,97	267,50	-114.883,62
Contribuição de Melhoria	0,00	0,00	0,00	0,00	0,00	0,00	0,00
CONTRIBUIÇÕES	121.340,62	121.340,62	-69.146,53	-56,99	188.117,34	155,03	-66.776,72
Contribuições Sociais	0,00	0,00	0,00	0,00	0,00	0,00	0,00
Contribuições Econômicas	0,00	0,00	0,00	0,00	0,00	0,00	0,00
Contribuições para Entidades Privadas de Serviço Social e de Formação Profissional	0,00	0,00	0,00	0,00	0,00	0,00	0,00
Contribuição para o Custeio do Serviço de Iluminação Pública	121.340,62	121.340,62	-69.146,53	-56,99	188.117,34	155,03	-66.776,72
<b>RECEITA PATRIMONIAL</b>	370.875,00	370.875,00	907,76	0,24	5.109,46	1,38	365.765,54
Exploração do Patrimônio Imobiliário do Estado	0,00	0,00	0,00	0,00	0,00	0,00	0,00
Valores Mobiliários	370.875,00	370.875,00	907,76	0,24	5.109,46	1,38	365.765,54
Delegação de Serviços Públicos Mediante Concessão, Permissão, Autorização ou Licença	0,00	0,00	0,00	0,00	0,00	0,00	0,00
Exploração de Recursos Naturais	0,00	0,00	0,00	0,00	0,00	0,00	0,00
Exploração do Patrimônio Intangível	0,00	0,00	0,00	0,00	0,00	0,00	0,00
Cessão de Direitos	0,00	0,00	0,00	0,00	0,00	0,00	0,00
Demais Receitas Patrimoniais	0,00	0,00	0,00	0,00	0,00	0,00	0,00
<b>RECEITA AGROPECUÁRIA</b>	0,00	0,00	0,00	0,00	0,00	0,00	0,00
<b>RECEITA INDUSTRIAL</b>	0,00	0,00	0,00	0,00	0,00	0,00	0,00
<b>RECEITA DE SERVIÇOS</b>	8.228,05	8.228,05	0,00	0,00	445,00	5,41	7.783,05
Serviços Administrativos e Comerciais Gerais	2.611,71	2.611,71	0,00	0,00	0,00	0,00	2.611,71
Serviços e Atividades Referentes à Navegação e ao Transporte	2.611,71	2.611,71	0,00	0,00	0,00	0,00	2.611,71
Serviços e Atividades referentes à Saúde	0,00	0,00	0,00	0,00	0,00	0,00	0,00
Serviços e Atividades Financeiras	0,00	0,00	0,00	0,00	0,00	0,00	0,00
Outros Serviços	3.004,63	3.004,63	0,00	0,00	445,00	14,81	2.559,63
<b>TRANSFERÊNCIAS CORRENTES</b>	36.324.004,58	39.627.939,44	7.898.352,74	19,93	43.439.240,14	109,62	-3.811.300,70
Transferências da União e de suas Entidades	27.129.717,51	30.433.652,37	5.352.797,72	17,59	30.830.891,35	101,31	-397.238,98
Transferências dos Estados e do Distrito Federal e de suas Entidades	2.148.792,14	2.148.792,14	431.520,49	20,08	2.530.404,37	117,76	-381.612,23
Transferências dos Municípios e de suas Entidades	0,00	0,00	0,00	0,00	0,00	0,00	0,00
Transferências de Instituições Privadas	0,00	0,00	0,00	0,00	0,00	0,00	0,00
Transferências de Outras Instituições Públicas	7.045.494,93	7.045.494,93	2.114.034,53	30,01	10.077.944,42	143,04	-3.032.449,49
Transferências do Exterior	0,00	0,00	0,00	0,00	0,00	0,00	0,00
Transferências de Pessoas Físicas	0,00	0,00	0,00	0,00	0,00	0,00	0,00
Transferências Provenientes de Depósitos Não Identificados	0,00	0,00	0,00	0,00	0,00	0,00	0,00
<b>OUTRAS RECEITAS CORRENTES</b>	19.865,21	19.865,21	0,00	0,00	450.010,00	2,65	-430.144,79
Multas Administrativas, Contratuais e Judiciais	0,00	0,00	0,00	0,00	0,00	0,00	0,00
Indenizações, Restituições e Ressarcimentos	3.686,46	3.686,46	0,00	0,00	0,00	0,00	3.686,46
Bens, Direitos e Valores Incorporados ao Patrimônio Público	0,00	0,00	0,00	0,00	0,00	0,00	0,00
Demais Receitas Correntes	16.178,75	16.178,75	0,00	0,00	450.010,00	781,49	-433.831,25
<b>RECEITAS DE CAPITAL</b>	9.490.148,79	9.490.148,79	757.346,00	7,98	1.207.522,25	12,72	8.282.626,54
<b>OPERAÇÕES DE CRÉDITO</b>	215.000,00	215.000,00	0,00	0,00	0,00	0,00	215.000,00
Operações de Crédito - Mercado Interno	215.000,00	215.000,00	0,00	0,00	0,00	0,00	215.000,00
Operações de Crédito - Mercado Externo	0,00	0,00	0,00	0,00	0,00	0,00	0,00
<b>ALIENAÇÃO DE BENS</b>	107.500,00	107.500,00	0,00	0,00	0,00	0,00	107.500,00
Alienação de Bens Móveis	107.500,00	107.500,00	0,00	0,00	0,00	0,00	107.500,00
Alienação de Bens Imóveis	0,00	0,00	0,00	0,00	0,00	0,00	0,00
Alienação de Bens Intangíveis	0,00	0,00	0,00	0,00	0,00	0,00	0,00
<b>AMORTIZAÇÕES DE EMPRÉSTIMOS</b>	0,00	0,00	0,00	0,00	0,00	0,00	0,00
<b>TRANSFERÊNCIAS DE CAPITAL</b>	9.167.648,79	9.167.648,79	757.346,00	8,26	1.207.522,25	13,17	7.960.126,54
Transferências da União e de suas Entidades	9.167.648,79	9.167.648,79	757.346,00	8,26	1.207.522,25	13,17	7.960.126,54
Transferências dos Estados e do Distrito Federal e de suas Entidades	0,00	0,00	0,00	0,00	0,00	0,00	0,00
Transferências dos Municípios e de suas Entidades	0,00	0,00	0,00	0,00	0,00	0,00	0,00
Transferências de Instituições Privadas	0,00	0,00	0,00	0,00	0,00	0,00	0,00
Transferências de Outras Instituições Públicas	0,00	0,00	0,00	0,00	0,00	0,00	0,00
Transferências do Exterior	0,00	0,00	0,00	0,00	0,00	0,00	0,00
Transferências de Pessoas Físicas	0,00	0,00	0,00	0,00	0,00	0,00	0,00
Transferências Provenientes de Depósitos Não Identificados	0,00	0,00	0,00	0,00	0,00	0,00	0,00
<b>OUTRAS RECEITAS DE CAPITAL</b>	0,00	0,00	0,00	0,00	0,00	0,00	0,00
Integralização do Capital Social	0,00	0,00	0,00	0,00	0,00	0,00	0,00
Remuneração das Disponibilidades do Tesouro	0,00	0,00	0,00	0,00	0,00	0,00	0,00
Resgate de Títulos do Tesouro	0,00	0,00	0,00	0,00	0,00	0,00	0,00
Demais Receitas de Capital	0,00	0,00	0,00	0,00	0,00	0,00	0,00
<b>RECEITAS (INTRA-ORÇAMENTÁRIAS) (II)</b>	0,00	0,00	0,00	0,00	0,00	0,00	0,00
<b>SUBTOTAL DAS RECEITAS (III) = (I + II)</b>	47.319.694,44	50.623.629,30	9.128.705,07	18,03	47.340.852,03	93,52	3.282.777,27
<b>OPERAÇÕES DE CRÉDITO / REFINANCIAMENTO (IV)</b>	0,00	0,00	0,00	0,00	0,00	0,00	0,00
Operações de Crédito - Mercado Interno	0,00	0,00	0,00	0,00	0,00	0,00	0,00

**AMARANTE - PI**

**LRF: Publicações Obrigatórias**

## PREFEITURA MUNICIPAL DE AMARANTE

### RELATÓRIO RESUMIDO DA EXECUÇÃO ORÇAMENTÁRIA BALANÇO ORÇAMENTÁRIO

#### ORÇAMENTOS FISCAIS E DA SEGURIDADE SOCIAL

2 of 3

PERÍODO: Janeiro a Dezembro 2020/BIMESTRE Novembro - Dezembro

RREO - ANEXO 1 (LRF, Art. 52, inciso I, alíneas "a" e "b" do inciso II e § 1º)

RS 1

RECEITAS	PREVISÃO INICIAL	PREVISÃO ATUALIZADA (a)	RECEITAS REALIZADAS				SALDO A REALIZAR (a-c)
			BIMESTRE (b)	% (b/a)	JAN A DEZ (c)	% (c/a)	
Mobiliária	0,00	0,00	0,00	0,00	0,00	0,00	0,00
Contratual	0,00	0,00	0,00	0,00	0,00	0,00	0,00
Operações de Crédito - Mercado Externo	0,00	0,00	0,00	0,00	0,00	0,00	0,00
Mobiliária	0,00	0,00	0,00	0,00	0,00	0,00	0,00
Contratual	0,00	0,00	0,00	0,00	0,00	0,00	0,00
TOTAL DAS RECEITAS (V) = (III + IV)	47.319.694,44	50.623.629,30	9.128.705,07	18,03	47.340.852,03	93,52	3.282.777,27
DÉFICIT (VI)							0,00
TOTAL COM DÉFICIT (VII) = (V + VI)	47.319.694,44	50.623.629,30	9.128.705,07	18,03	47.340.852,03	93,52	3.282.777,27
SALDOS DE EXERCÍCIOS ANTERIORES	0,00	0,00					0,00
Recursos Arrecadados em Exercícios Anteriores - RPPS	0,00	0,00					0,00
Superávit Financeiro Utilizado para Créditos Adicionais		0,00					0,00

DIEGO LAMARTINE SOARES TEIXEIRA  
012.527.223-54  
PREFEITO MUNICIPAL

JOAO ANTONIO DA TRINDADE VIANA  
643.724.213-20  
CONTADOR CRC PI 6.329/O-5

JOAO ESTEVAM TAVARES C. FILHO  
470.465.973-91  
CONTROADOR GERAL DO MUNICÍPIO

GESSICA RODRIGUES SOARES  
052.918.623-35  
SEC. MUN. DE FINANÇAS

## PREFEITURA MUNICIPAL DE AMARANTE

### RELATÓRIO RESUMIDO DA EXECUÇÃO ORÇAMENTÁRIA BALANÇO ORÇAMENTÁRIO

#### ORÇAMENTOS FISCAIS E DA SEGURIDADE SOCIAL

3 of 3

PERÍODO: Janeiro a Dezembro 2020/BIMESTRE Novembro - Dezembro

RREO - ANEXO 1 (LRF, Art. 52, inciso I, alíneas "a" e "b" do inciso II e § 1º)

RS 1

DESPESAS	DOTAÇÃO INICIAL (d)	DOTAÇÃO ATUALIZADA (e)	DESPESAS EMPENHADAS		SALDO (g) = (e-f)	DESPESAS LIQUIDADAS		SALDO (i) = (e-h)	DESPESAS PAGAS ATÉ O BIMESTRE (j)	INSCRITAS EM RESTOS A PAGAR NÃO PROCESSADOS (k)
			BIMESTRE (f)	JAN A DEZ (g)		BIMESTRE (h)	JAN A DEZ (i)			
DESPESAS (EXCETO INTRA-ORÇAMENTÁRIAS) (VIII)	47.319.694,44	50.656.584,30	8.136.924,70	47.046.074,51	3.610.509,79	9.462.767,88	47.046.074,51	3.610.509,79	44.569.941,99	0,00
DESPESAS CORRENTES	37.829.548,65	47.363.481,53	7.768.960,28	44.127.788,92	3.235.692,61	8.641.953,90	44.127.788,92	3.235.692,61	42.023.304,14	0,00
PESSOAL E ENCARGOS SOCIAIS	19.787.157,98	20.459.869,37	3.778.007,20	19.849.945,19	609.924,18	3.847.854,60	19.849.945,19	609.924,18	19.227.733,44	0,00
JUROS E ENCARGOS DA DÍVIDA	21.500,00	0,00	0,00	0,00	0,00	0,00	0,00	0,00	0,00	0,00
OUTRAS DESPESAS CORRENTES	18.020.890,67	26.903.612,16	3.990.953,08	24.277.843,73	2.625.768,43	4.794.099,30	24.277.843,73	2.625.768,43	22.795.550,70	0,00
DESPESAS DE CAPITAL	9.301.061,40	3.291.549,51	367.964,42	2.918.285,59	373.263,92	820.813,98	2.918.285,59	373.263,92	2.546.637,85	0,00
INVESTIMENTOS	8.721.636,40	2.569.779,21	205.352,72	2.196.515,29	373.263,92	658.202,28	2.196.515,29	373.263,92	1.824.867,55	0,00
INVERSÕES FINANCEIRAS	0,00	80.000,00	0,00	80.000,00	0,00	0,00	80.000,00	0,00	80.000,00	0,00
AMORTIZAÇÃO DA DÍVIDA	579.425,00	641.770,30	162.611,70	641.770,30	0,00	162.611,70	641.770,30	0,00	641.770,30	0,00
RESERVA DE CONTINGÊNCIA	189.084,39	1.553,26			1.553,26			1.553,26		
DESPESAS (INTRA-ORÇAMENTÁRIAS) (IX)	0,00	0,00	0,00	0,00	0,00	0,00	0,00	0,00	0,00	0,00
SUBTOTAL DAS DESPESAS (X) = (VIII + IX)	47.319.694,44	50.656.584,30	8.136.924,70	47.046.074,51	3.610.509,79	9.462.767,88	47.046.074,51	3.610.509,79	44.569.941,99	0,00
AMORTIZAÇÃO DA DÍV. / REFINANCIAMENTO (XI)	0,00	0,00	0,00	0,00	0,00	0,00	0,00	0,00	0,00	0,00
Amortização da Dívida Interna	0,00	0,00	0,00	0,00	0,00	0,00	0,00	0,00	0,00	0,00
Dívida Mobiliária	0,00	0,00	0,00	0,00	0,00	0,00	0,00	0,00	0,00	0,00
Dívida Contratual	0,00	0,00	0,00	0,00	0,00	0,00	0,00	0,00	0,00	0,00
Amortização da Dívida Externa	0,00	0,00	0,00	0,00	0,00	0,00	0,00	0,00	0,00	0,00
Dívida Mobiliária	0,00	0,00	0,00	0,00	0,00	0,00	0,00	0,00	0,00	0,00
Dívida Contratual	0,00	0,00	0,00	0,00	0,00	0,00	0,00	0,00	0,00	0,00
TOTAL DAS DESPESAS (XII) = (X + XI)	47.319.694,44	50.656.584,30	8.136.924,70	47.046.074,51	3.610.509,79	9.462.767,88	47.046.074,51	3.610.509,79	44.569.941,99	0,00
SUPERÁVIT (XIII)				294.777,52			294.777,52		2.770.910,04	
TOTAL COM SUPERÁVIT (XIV) = (XII + XIII)	47.319.694,44	50.656.584,30	8.136.924,70	47.340.852,03		9.462.767,88	47.340.852,03		47.340.852,03	0,00
RESERVA DO RPPS	0,00	0,00			0,00			0,00		

DIEGO LAMARTINE SOARES TEIXEIRA  
012.527.223-54  
PREFEITO MUNICIPAL

JOAO ANTONIO DA TRINDADE VIANA  
643.724.213-20  
CONTADOR CRC PI 6.329/O-5

JOAO ESTEVAM TAVARES C. FILHO  
470.465.973-91  
CONTROADOR GERAL DO MUNICÍPIO

GESSICA RODRIGUES SOARES  
052.918.623-35  
SEC. MUN. DE FINANÇAS



PREFEITURA MUNICIPAL DE AMARANTE
RELATÓRIO RESUMIDO DA EXECUÇÃO ORÇAMENTÁRIA
DEMONSTRATIVO DA EXECUÇÃO DAS DESPESAS POR FUNÇÃO E SUBFUNÇÃO
ORÇAMENTOS FISCAIS E DA SEGURIDADE SOCIAL
PERÍODO: Janeiro a Dezembro 2020/BIMESTRE Novembro - Dezembro

Table with columns: FUNÇÃO/SUBFUNÇÃO, DOTAÇÃO INICIAL, DOTAÇÃO ATUALIZADA (a), DESPESAS EMPENHADAS (BIMESTRE, JAN A DEZ, %), SALDO (c) = (a-b), DESPESAS LIQUIDADAS (BIMESTRE, JAN A DEZ, %), SALDO (e) = (a-d), INSCRITAS EM RESTOS A PAGAR NÃO PROCESSADOS (f). Includes signatures of DIEGO LAMARTINE SOARES TEIXEIRA, JOAO ANTONIO DA TRINDADE VIANA, JOAO ESTEVAM TAVARES C. FILHO, and GESSICA RODRIGUES SOARES.

FONTE: SCPI - Contabilidade [9.25.25.515], PREFEITURA MUNICIPAL DE AMARANTE, Data/hora da emissão: 02/mar/2021 15h e 43m"

Portaria Nº 91 de 2020 - Mapeamento Atualizado 02/2020

PREFEITURA MUNICIPAL DE AMARANTE
RELATÓRIO RESUMIDO DA EXECUÇÃO ORÇAMENTÁRIA
DEMONSTRATIVO DA RECEITA CORRENTE LÍQUIDA
ORÇAMENTO FISCAL E DA SEGURIDADE SOCIAL
JAN/2020 A DEZ/2020

Table with columns: ESPECIFICAÇÃO, EVOLUÇÃO DA RECEITA REALIZADA NOS ÚLTIMOS 12 MESES (JAN/2020 to DEZ/2020), TOTAL (ÚLTIMOS 12 MESES), PREVISÃO ATUALIZADA. Includes categories like RECEITAS CORRENTES (I), RECEITA PATRIMONIAL, RECEITA INDUSTRIAL, DEDUÇÕES (II), etc.

**PREFEITURA MUNICIPAL DE AMARANTE**  
RELATÓRIO RESUMIDO DA EXECUÇÃO ORÇAMENTÁRIA  
DEMONSTRATIVO DA RECEITA CORRENTE LÍQUIDA  
ORÇAMENTO FISCAL E DA SEGURIDADE SOCIAL  
JAN/2020 A DEZ/2020

RREO – ANEXO 3 (LRF, Art. 53, inciso I)

R\$ 1

ESPECIFICAÇÃO	EVOLUÇÃO DA RECEITA REALIZADA NOS ÚLTIMOS 12 MESES												TOTAL (ÚLTIMOS 12 MESES)	PREVISÃO ATUALIZADA
	JAN/2020	FEV/2020	MAR/2020	ABR/2020	MAI/2020	JUN/2020	JUL/2020	AGO/2020	SET/2020	OUT/2020	NOV/2020	DEZ/2020		

\_\_\_\_\_  
DIEGO LAMARTINE SOARES TEIXEIRA  
012.527.223-54  
PREFEITO MUNICIPAL

\_\_\_\_\_  
JOAO ANTONIO DA TRINDADE VIANA  
643.724.213-20  
CONTADOR CRC PI 6329/O-5

\_\_\_\_\_  
JOAO ESTEVAM TAVARES C. FILHO  
470.465.973-91  
CONTROLADOR GERAL DO MUNICÍPIO

\_\_\_\_\_  
GESSICA RODRIGUES SOARES  
052.918.623-35  
SEC. MUN. DE FINANÇAS

**PREFEITURA MUNICIPAL DE AMARANTE**  
DEMONSTRATIVOS DAS RECEITAS E DESPESAS PREVIDENCIÁRIAS  
DO REGIME PRÓPRIO DOS SERVIDORES PÚBLICOS  
PERÍODO: Janeiro a Dezembro 2020/BIMESTRE Novembro - Dezembro

1 of 4

RREO – ANEXO 4 (LRF, art. 53, inciso II)

R\$ 1

RECEITAS PREVIDENCIÁRIAS - RPPS	PLANO PREVIDENCIÁRIO		RECEITAS REALIZADAS	
	PREVISÃO INICIAL	PREVISÃO ATUALIZADA	RECEITAS REALIZADAS	
			Jan a Dez 2020	Jan a Dez 2019
RECEITAS CORRENTES (I)	0,00	0,00	0,00	0,00
Receita de Contribuições dos Segurados	0,00	0,00	0,00	0,00
Civil	0,00	0,00	0,00	0,00
Ativo	0,00	0,00	0,00	0,00
Inativo	0,00	0,00	0,00	0,00
Pensionista	0,00	0,00	0,00	0,00
Militar	0,00	0,00	0,00	0,00
Ativo	0,00	0,00	0,00	0,00
Inativo	0,00	0,00	0,00	0,00
Pensionista	0,00	0,00	0,00	0,00
Receita de Contribuições Patronais	0,00	0,00	0,00	0,00
Civil	0,00	0,00	0,00	0,00
Ativo	0,00	0,00	0,00	0,00
Inativo	0,00	0,00	0,00	0,00
Pensionista	0,00	0,00	0,00	0,00
Militar	0,00	0,00	0,00	0,00
Ativo	0,00	0,00	0,00	0,00
Inativo	0,00	0,00	0,00	0,00
Pensionista	0,00	0,00	0,00	0,00
Receita Patrimonial	0,00	0,00	0,00	0,00
Receitas Imobiliárias	0,00	0,00	0,00	0,00
Receitas de Valores Mobiliários	0,00	0,00	0,00	0,00
Outras Receitas Patrimoniais	0,00	0,00	0,00	0,00
Receita de Serviços	0,00	0,00	0,00	0,00
Outras Receitas Correntes	0,00	0,00	0,00	0,00
Compensação Previdenciária do RGPS para o RPPS	0,00	0,00	0,00	0,00
Aportes Periódicos para Amortização de Déficit Atuarial do RPPS (II)	0,00	0,00	0,00	0,00
Demais Receitas Correntes	0,00	0,00	0,00	0,00
RECEITAS DE CAPITAL (III)	0,00	0,00	0,00	0,00
Alienação de Bens, Direitos e Ativos	0,00	0,00	0,00	0,00
Amortização de Empréstimos	0,00	0,00	0,00	0,00
Outras Receitas de Capital	0,00	0,00	0,00	0,00
TOTAL DAS RECEITAS PREVIDENCIÁRIAS RPPS - (IV) = (I + III - II)	0,00	0,00	0,00	0,00

FONTE: SCPI - Contabilidade [9.25.25.51], PREFEITURA MUNICIPAL DE AMARANTE, Data/hora da emissão: 02/mar/2021 15h e 43m"

Portaria Nº 91 de 2020 - Mapeamento Atualizado 02/2020

PREFEITURA MUNICIPAL DE AMARANTE  
 DEMONSTRATIVOS DAS RECEITAS E DESPESAS PREVIDENCIÁRIAS  
 DO REGIME PRÓPRIO DOS SERVIDORES PÚBLICOS  
 PERÍODO: Janeiro a Dezembro 2020/BIMESTRE Novembro - Dezembro

2 of 4

RREO - ANEXO 4 (LRF, art. 53, inciso II)

R\$ 1

DESPESAS PREVIDENCIÁRIAS - RPPS	DOTAÇÃO INICIAL	DOTAÇÃO ATUALIZADA	DESPESAS EMPENHADAS		DESPESAS LIQUIDADAS		INSCRITAS EM RESTOS A PAGAR NÃO PROCESSADOS	
			Jan a Dez 2020	Jan a Dez 2019	Jan a Dez 2020	Jan a Dez 2019	Em 2020	Em 2019
Benefícios - Civil	0,00	0,00	0,00	0,00	0,00	0,00	0,00	0,00
Aposentadorias	0,00	0,00	0,00	0,00	0,00	0,00	0,00	0,00
Pensões	0,00	0,00	0,00	0,00	0,00	0,00	0,00	0,00
Outros Benefícios Previdenciários	0,00	0,00	0,00	0,00	0,00	0,00	0,00	0,00
Benefícios - Militar	0,00	0,00	0,00	0,00	0,00	0,00	0,00	0,00
Reformas	0,00	0,00	0,00	0,00	0,00	0,00	0,00	0,00
Pensões	0,00	0,00	0,00	0,00	0,00	0,00	0,00	0,00
Outros Benefícios Previdenciários	0,00	0,00	0,00	0,00	0,00	0,00	0,00	0,00
Outras Despesas Previdenciárias	0,00	0,00	0,00	0,00	0,00	0,00	0,00	0,00
Compensação Previdenciária do RGPS para o RGPS	0,00	0,00	0,00	0,00	0,00	0,00	0,00	0,00
Demais Despesas Previdenciárias	0,00	0,00	0,00	0,00	0,00	0,00	0,00	0,00
<b>TOTAL DAS DESPESAS PREVIDENCIÁRIAS RPPS (V)</b>	<b>0,00</b>	<b>0,00</b>	<b>0,00</b>	<b>0,00</b>	<b>0,00</b>	<b>0,00</b>	<b>0,00</b>	<b>0,00</b>
<b>RESULTADO PREVIDENCIÁRIO (VI) = (IV - V)</b>	<b>0,00</b>	<b>0,00</b>	<b>0,00</b>	<b>0,00</b>	<b>0,00</b>	<b>0,00</b>	<b>0,00</b>	<b>0,00</b>
RECURSOS RPPS ARRECADADOS EM EXERCÍCIOS ANTERIORES						PREVISÃO ORÇAMENTÁRIA		
VALOR						0,00		
RESERVA ORÇAMENTÁRIA DO RPPS						PREVISÃO ORÇAMENTÁRIA		
VALOR						0,00		
APORTES DE RECURSOS PARA O PLANO PREVIDENCIÁRIO DO RPPS						APORTES REALIZADOS		
Plano de Amortização - Contribuição Patronal Suplementar						0,00		
Plano de Amortização - Aporte Periódico de Valores Predefinidos						0,00		
Outros Aportes para o RPPS						0,00		
Recursos para Cobertura de Déficit Financeiro						0,00		
BENS E DIREITOS DO RPPS						PERÍODO DE REFERÊNCIA		
						Em 2020		Em 2019
Caixa e Equivalentes de Caixa						0,00		0,00
Investimentos e Aplicações						0,00		0,00
Outros Bens e Direitos						0,00		0,00
<b>PLANO FINANCEIRO</b>								
RECEITAS PREVIDENCIÁRIAS - RPPS			PREVISÃO INICIAL	PREVISÃO ATUALIZADA	RECEITAS REALIZADAS			
					Jan a Dez 2020		Jan a Dez 2019	
RECEITAS CORRENTES (VII)			0,00	0,00	0,00		0,00	

FONTE: SCPI - Contabilidade [9.25.25.515], PREFEITURA MUNICIPAL DE AMARANTE, Data/hora da emissão: 02/mar/2021 15h e 43m\*

Portaria Nº 91 de 2020 - Mapeamento Atualizado 02/2020

PREFEITURA MUNICIPAL DE AMARANTE  
 DEMONSTRATIVOS DAS RECEITAS E DESPESAS PREVIDENCIÁRIAS  
 DO REGIME PRÓPRIO DOS SERVIDORES PÚBLICOS  
 PERÍODO: Janeiro a Dezembro 2020/BIMESTRE Novembro - Dezembro

3 of 4

RREO - ANEXO 4 (LRF, art. 53, inciso II)

R\$ 1

Receita de Contribuições dos Segurados			0,00	0,00	0,00	0,00	0,00	0,00
Civil			0,00	0,00	0,00	0,00	0,00	0,00
Ativo			0,00	0,00	0,00	0,00	0,00	0,00
Inativo			0,00	0,00	0,00	0,00	0,00	0,00
Pensionista			0,00	0,00	0,00	0,00	0,00	0,00
Militar			0,00	0,00	0,00	0,00	0,00	0,00
Ativo			0,00	0,00	0,00	0,00	0,00	0,00
Inativo			0,00	0,00	0,00	0,00	0,00	0,00
Pensionista			0,00	0,00	0,00	0,00	0,00	0,00
Receita de Contribuições Patronais			0,00	0,00	0,00	0,00	0,00	0,00
Civil			0,00	0,00	0,00	0,00	0,00	0,00
Ativo			0,00	0,00	0,00	0,00	0,00	0,00
Inativo			0,00	0,00	0,00	0,00	0,00	0,00
Pensionista			0,00	0,00	0,00	0,00	0,00	0,00
Militar			0,00	0,00	0,00	0,00	0,00	0,00
Ativo			0,00	0,00	0,00	0,00	0,00	0,00
Inativo			0,00	0,00	0,00	0,00	0,00	0,00
Pensionista			0,00	0,00	0,00	0,00	0,00	0,00
Receita Patrimonial			0,00	0,00	0,00	0,00	0,00	0,00
Receitas Imobiliárias			0,00	0,00	0,00	0,00	0,00	0,00
Receitas de Valores Mobiliários			0,00	0,00	0,00	0,00	0,00	0,00
Outras Receitas Patrimoniais			0,00	0,00	0,00	0,00	0,00	0,00
Receita de Serviços			0,00	0,00	0,00	0,00	0,00	0,00
Outras Receitas Correntes			0,00	0,00	0,00	0,00	0,00	0,00
Compensação Previdenciária do RGPS para o RPPS			0,00	0,00	0,00	0,00	0,00	0,00
Demais Receitas Correntes			0,00	0,00	0,00	0,00	0,00	0,00
<b>RECEITAS DE CAPITAL (VIII)</b>			<b>0,00</b>	<b>0,00</b>	<b>0,00</b>	<b>0,00</b>	<b>0,00</b>	<b>0,00</b>
Alienação de Bens, Direitos e Ativos			0,00	0,00	0,00	0,00	0,00	0,00
Amortização de Empréstimos			0,00	0,00	0,00	0,00	0,00	0,00
Outras Receitas de Capital			0,00	0,00	0,00	0,00	0,00	0,00
<b>TOTAL DAS RECEITAS PREVIDENCIÁRIAS RPPS - (IX) = (VII + VIII)</b>			<b>0,00</b>	<b>0,00</b>	<b>0,00</b>	<b>0,00</b>	<b>0,00</b>	<b>0,00</b>
DESPESAS PREVIDENCIÁRIAS - RPPS	DOTAÇÃO INICIAL	DOTAÇÃO ATUALIZADA	DESPESAS EMPENHADAS		DESPESAS LIQUIDADAS		INSCRITAS EM RESTOS A PAGAR NÃO PROCESSADOS	
			Jan a Dez 2020	Jan a Dez 2019	Jan a Dez 2020	Jan a Dez 2019	Em 2020	Em 2019
Benefícios - Civil	0,00	0,00	0,00	0,00	0,00	0,00	0,00	0,00
Aposentadorias	0,00	0,00	0,00	0,00	0,00	0,00	0,00	0,00
Pensões	0,00	0,00	0,00	0,00	0,00	0,00	0,00	0,00
Outros Benefícios Previdenciários	0,00	0,00	0,00	0,00	0,00	0,00	0,00	0,00
Benefícios - Militar	0,00	0,00	0,00	0,00	0,00	0,00	0,00	0,00
Reformas	0,00	0,00	0,00	0,00	0,00	0,00	0,00	0,00
Pensões	0,00	0,00	0,00	0,00	0,00	0,00	0,00	0,00
Outros Benefícios Previdenciários	0,00	0,00	0,00	0,00	0,00	0,00	0,00	0,00
Outras Despesas Previdenciárias	0,00	0,00	0,00	0,00	0,00	0,00	0,00	0,00

FONTE: SCPI - Contabilidade [9.25.25.515], PREFEITURA MUNICIPAL DE AMARANTE, Data/hora da emissão: 02/mar/2021 15h e 43m\*

Portaria Nº 91 de 2020 - Mapeamento Atualizado 02/2020



PREFEITURA MUNICIPAL DE AMARANTE  
DEMONSTRATIVOS DAS RECEITAS E DESPESAS PREVIDENCIÁRIAS  
DO REGIME PRÓPRIO DOS SERVIDORES PÚBLICOS  
PERÍODO: Janeiro a Dezembro 2020/BIMESTRE Novembro - Dezembro

4 of 4

RREO - ANEXO 4 (LRF, art. 53, inciso II)									RS 1
Compensação Previdenciária do RPPS para o RGPS	0,00	0,00	0,00	0,00	0,00	0,00	0,00	0,00	0,00
Demais Despesas Previdenciárias	0,00	0,00	0,00	0,00	0,00	0,00	0,00	0,00	0,00
TOTAL DAS DESPESAS PREVIDENCIÁRIAS RPPS (X)	0,00	0,00	0,00	0,00	0,00	0,00	0,00	0,00	0,00
RESULTADO PREVIDENCIÁRIO (XI) = (IX - X)	0,00	0,00	0,00	0,00	0,00	0,00	0,00	0,00	0,00

APORTES DE RECURSOS PARA O PLANO FINANCEIRO DO RPPS		APORTES REALIZADOS	
Recursos para Cobertura de Insuficiências Financeiras			0,00
Recursos para Formação de Reserva			0,00

RECEITAS DA ADMINISTRAÇÃO - RPPS	PREVISÃO INICIAL	PREVISÃO ATUALIZADA	RECEITAS REALIZADAS	
			Jan a Dez 2020	Jan a Dez 2019
RECEITAS CORRENTES	0,00	0,00	0,00	0,00
TOTAL DAS RECEITAS DA ADMINISTRAÇÃO RPPS - (XII)	0,00	0,00	0,00	0,00

DESPESAS DA ADMINISTRAÇÃO - RPPS	DOTAÇÃO INICIAL	DOTAÇÃO ATUALIZADA	DESPESAS EMPENHADAS		DESPESAS LIQUIDADAS		INSCRITAS EM RESTOS A PAGAR NÃO PROCESSADOS	
			Jan a Dez 2020	Jan a Dez 2019	Jan a Dez 2020	Jan a Dez 2019	Em 2020	Em 2019
DESPESAS CORRENTES (XIII)	0,00	0,00	0,00	0,00	0,00	0,00	0,00	0,00
DESPESAS DE CAPITAL (XIV)	0,00	0,00	0,00	0,00	0,00	0,00	0,00	0,00
TOTAL DAS DESPESAS DA ADMINISTRAÇÃO RPPS (XV) = (XIII + XIV)	0,00	0,00	0,00	0,00	0,00	0,00	0,00	0,00
RESULTADO DA ADMINISTRAÇÃO RPPS (XVI) = (XII - XV)	0,00	0,00	0,00	0,00	0,00	0,00	0,00	0,00

Nota: Durante o exercício, somente as despesas liquidadas são consideradas executadas. No encerramento do exercício, as despesas não liquidadas inscritas em restos a pagar processados são também consideradas executadas.

Dessa forma, para maior transparência, as despesas executadas estão segregadas em:

a) Despesas liquidadas, consideradas aquelas em que houve a entrega do material ou serviço, nos termos do art. 63 da Lei 4.320/64;

b) Despesas empenhadas mas não liquidadas, inscritas em Restos a Pagar processados, consideradas liquidadas no encerramento do exercício, por força do art.35, inciso II da Lei 4.320/64.

DIEGO LAMARTINE SOARES TEIXEIRA  
012.527.223-54  
PREFEITO MUNICIPAL

JOAO ANTONIO DA TRINDADE VIANA  
643.724.213-20  
CONTADOR CRC PI 6.329/O-5

JOAO ESTEVAM TAVARES C. FILHO  
470.465.973-91  
CONTROLADOR GERAL DO MUNICÍPIO

GESSICA RODRIGUES SOARES  
052.918.623-35  
SEC. MUN. DE FINANÇAS

FONTE: SCPI - Contabilidade [9.25.25.515], PREFEITURA MUNICIPAL DE AMARANTE, Data/hora da emissão: 02/mar/2021 15h e 43m"

Portaria Nº 91 de 2020 - Mapeamento Atualizado 02/2020

PREFEITURA MUNICIPAL DE AMARANTE  
RELATÓRIO RESUMIDO DA EXECUÇÃO ORÇAMENTÁRIA  
DEMONSTRATIVO DOS RESULTADOS PRIMÁRIO E NOMINAL  
ORÇAMENTO FISCAL E DA SEGURIDADE SOCIAL  
PERÍODO: Janeiro a Dezembro 2020/BIMESTRE Novembro - Dezembro

Page 1 of 3

RREO - ANEXO 6 (LRF, art 53, inciso III)

RS 1

RECEITAS PRIMÁRIAS	PREVISÃO ATUALIZADA	RECEITAS REALIZADAS (a)	
		Jan a Dez/2020	
RECEITAS CORRENTES (I)	41.133.480,51	46.133.329,78	
Impostos, Taxas e Contribuições de Melhoria	985.232,19	2.050.407,84	
IPTU	83.436,13	58.530,62	
ISS	354.550,05	1.071.555,79	
ITBI	36.864,44	15.410,00	
IRRF	441.795,22	721.441,46	
Outros Impostos, Taxas e Contribuições de Melhoria	68.586,35	183.469,97	
Contribuições	121.340,62	188.117,34	
Receita Patrimonial	370.875,00	5.109,46	
Aplicações Financeiras (II)	370.875,00	5.109,46	
Outras Receitas Patrimoniais	0,00	0,00	
Transferências Correntes	39.627.939,44	43.439.240,14	
Cota Parte do FPM	13.610.000,00	12.396.676,38	
Cota Parte do ICMS	1.749.154,00	1.633.350,25	
Cota Parte do IPVA	174.268,25	309.981,18	
Cota Parte do ITR	10.687,22	4.459,98	
Transferências da LC 87/1996	9.060,11	0,00	
Transferências da LC 61/1989	5.408,33	481,55	
Transferências do FUNDEB	10.707.501,44	13.350.959,29	
Outras Transferências Correntes	13.361.860,09	15.743.331,51	
Demais Receitas Correntes	28.093,26	450.455,00	
Outras Receitas Financeiras (III)	16.178,75	450.010,00	
Receitas Correntes Restantes	11.914,51	445,00	
RECEITAS PRIMÁRIAS CORRENTES (IV) = I - II - III	40.746.426,76	45.678.210,32	
RECEITAS DE CAPITAL (V)	9.490.148,79	1.207.522,25	
Operações de Crédito (VI)	215.000,00	0,00	
Amortização de Empréstimos (VII)	0,00	0,00	
Alienação de Bens	107.500,00	0,00	
Receitas de Alienação de Investimentos Temporários (VIII)	0,00	0,00	
Receitas de Alienação de Investimentos Permanentes (IX)	0,00	0,00	
Outras Alienações de Bens	107.500,00	0,00	
Transferências de Capital	9.167.648,79	1.207.522,25	
Convênios	9.167.648,79	1.207.522,25	
Outras Transferências de Capital	0,00	0,00	
Outras Receitas de Capital	0,00	0,00	
Outras Receitas de Capital Não Primárias (X)	0,00	0,00	
Outras Receitas de Capital Primárias	0,00	0,00	
RECEITAS PRIMÁRIAS DE CAPITAL (XI) = (V-VI-VII-VIII-IX-X)	9.275.148,79	1.207.522,25	
RECEITA PRIMÁRIA TOTAL (XII) = (IV+XI)	50.021.575,55	46.885.732,57	

FONTE: SCPI - Contabilidade [9.25.25.515], PREFEITURA MUNICIPAL DE AMARANTE, Data/hora da emissão: 02/mar/2021 15h e 43m"

Portaria Nº 91 de 2020 - Mapeamento Atualizado 02/2020

**PREFEITURA MUNICIPAL DE AMARANTE**  
**RELATÓRIO RESUMIDO DA EXECUÇÃO ORÇAMENTÁRIA**  
**DEMONSTRATIVO DOS RESULTADOS PRIMÁRIO E NOMINAL**  
**ORÇAMENTO FISCAL E DA SEGURIDADE SOCIAL**  
 PERÍODO: Janeiro a Dezembro 2020/BIMESTRE Novembro - Dezembro

RREO - ANEXO 6 (LRF, art 53, inciso III)

DESPESAS PRIMÁRIAS	DOTAÇÃO ATUALIZADA	DESPESAS EMPENHADAS	DESPESAS LIQUIDADAS	DESPESAS PAGAS (a)	RESTOS A PAGAR PROCESSADOS PAGOS (b)	RESTOS A PAGAR NÃO PROCESSADOS	
						LIQUIDADOS	PAGOS (c)
DESPESAS CORRENTES (XIII)	47.363.481,53	44.127.788,92	44.127.788,92	42.023.304,14	1.859.530,84	0,00	0,00
Pessoal e Encargos Sociais	20.459.869,37	19.849.945,19	19.849.945,19	19.227.753,44	177.435,04	0,00	0,00
Juros e Encargos da Dívida (XIV)	0,00	0,00	0,00	0,00	0,00	0,00	0,00
Outras Despesas Correntes	26.903.612,16	24.277.843,73	24.277.843,73	22.795.550,70	1.682.095,80	0,00	0,00
DESPESAS PRIMÁRIAS CORRENTES (XV) = (XIII-XIV)	47.363.481,53	44.127.788,92	44.127.788,92	42.023.304,14	1.859.530,84	0,00	0,00
DESPESAS DE CAPITAL (XVI)	3.291.549,51	2.918.285,59	2.918.285,59	2.546.637,85	54.145,90	114.038,88	114.038,88
Investimentos	2.569.779,21	2.196.515,29	2.196.515,29	1.824.867,55	54.145,90	114.038,88	114.038,88
Inversões Financeiras	80.000,00	80.000,00	80.000,00	80.000,00	0,00	0,00	0,00
Concessão de Empréstimos e Financiamentos (XVII)	0,00	0,00	0,00	0,00	0,00	0,00	0,00
Aquisição de Título de Capital já Integralizado (XVIII)	0,00	0,00	0,00	0,00	0,00	0,00	0,00
Aquisição de Título de Crédito (XIX)	0,00	0,00	0,00	0,00	0,00	0,00	0,00
Demais Inversões Financeiras	80.000,00	80.000,00	80.000,00	80.000,00	0,00	0,00	0,00
Amortização da Dívida (XX)	641.770,30	641.770,30	641.770,30	641.770,30	0,00	0,00	0,00
DESPESAS PRIMÁRIAS DE CAPITAL (XXI) = (XVI-XVII-XVIII-XIX-XX)	2.649.779,21	2.276.515,29	2.276.515,29	1.904.867,55	54.145,90	114.038,88	114.038,88
RESERVA DE CONTINGÊNCIA (XXII)	1.553,26	0,00	0,00	0,00	0,00	0,00	0,00
DESPESA PRIMÁRIA TOTAL (XXIII) = (XV+XXI+XXII)	50.014.814,00	46.404.304,21	46.404.304,21	43.928.171,69	1.913.676,74	114.038,88	114.038,88
RESULTADO PRIMÁRIO - Acima da Linha (XXIV) = (XXIIIa + XXIIIb + XXIIIc)							929.845,26

META FISCAL PARA O RESULTADO PRIMÁRIO		VALOR CORRENTE
Meta fixada no Anexo de Metas Fiscais da LDO para o exercício de referência		0,00
JUROS NOMINAIS	Jan a Dez/2020	
	VALOR INCORRIDO	
JUROS E ENCARGOS ATIVOS (XXV)		0,00
JUROS E ENCARGOS PASSIVOS (XXVI)		0,00
RESULTADO NOMINAL - Acima da Linha (XXVII) = XXIV + (XXV - XXVI)		929.845,26
META FISCAL PARA O RESULTADO NOMINAL		VALOR CORRENTE
Meta fixada no Anexo de Metas Fiscais da LDO para o exercício de referência		0,00

FONTE: SCPI - Contabilidade [9.25.25.515], PREFEITURA MUNICIPAL DE AMARANTE, Data/hora da emissão: 02/mar/2021 15h e 43m\*

Portaria Nº 91 de 2020 - Mapeamento Atualizado 02/2020

**PREFEITURA MUNICIPAL DE AMARANTE**  
**RELATÓRIO RESUMIDO DA EXECUÇÃO ORÇAMENTÁRIA**  
**DEMONSTRATIVO DOS RESULTADOS PRIMÁRIO E NOMINAL**  
**ORÇAMENTO FISCAL E DA SEGURIDADE SOCIAL**  
 PERÍODO: Janeiro a Dezembro 2020/BIMESTRE Novembro - Dezembro

RREO - ANEXO 6 (LRF, art 53, inciso III)

CÁLCULO DO RESULTADO NOMINAL	ABAIXO DA LINHA	
	Em 31/Dez/2019 (a)	Jan a Dez/2020 (b)
DÍVIDA CONSOLIDADA (XXVIII)	0,00	0,00
DEDUÇÕES (XXIX)	0,00	0,00
Disponibilidade de Caixa	0,00	0,00
Disponibilidade de Caixa Bruta	0,00	0,00
(-) Restos a Pagar Processados (XXX)	2.775.831,42	2.476.132,52
Demais Haveres Financeiros	0,00	0,00
DÍVIDA CONSOLIDADA LÍQUIDA (XXXI) = (XXVIII - XXIX)	0,00	0,00
RESULTADO NOMINAL - Abaixo da Linha (XXXII) = (XXXIa - XXXIb)		0,00
AJUSTE METODOLÓGICO		Jan a Dez/2020
VARIAÇÃO DO SALDO RPP = (XXXIII) = (XXXa - XXXb)		299.698,90
RECEITA DE ALIENAÇÃO DE INVESTIMENTOS PERMANENTES (IX)		0,00
PASSIVOS RECONHECIDOS NA DC (XXXIV)		0,00
VARIAÇÃO CAMBIAL (XXXV)		0,00
PAGAMENTO DE PRECATÓRIOS INTEGRANTES DA DC (XXXVI)		0,00
AJUSTES RELATIVOS AO RPPS (XXXVII)		0,00
OUTROS AJUSTES (XXXVIII)		0,00
RESULTADO NOMINAL AJUSTADO - Abaixo da Linha (XXXIX) = (XXXII - XXXIII - IX + XXXIV + XXXV - XXXVI + XXXVII + XXXVIII)		-299.698,90
RESULTADO PRIMÁRIO - Abaixo da Linha (XL) = XXXIX - (XXV - XXVI)		-299.698,90
INFORMAÇÕES ADICIONAIS		PREVISÃO ORÇAMENTÁRIA
SALDO DE EXERCÍCIOS ANTERIORES		0,00
Recursos Arrecadados em Exercícios Anteriores - RPPS		0,00
Superávit Financeiro Utilizado para Abertura e Reabertura de Créditos Adicionais		0,00
RESERVA ORÇAMENTÁRIA DO RPPS		0,00

DIEGO LAMARTINE SOARES TEIXEIRA  
012.527.223-54  
PREFEITO MUNICIPAL

JOAO ANTONIO DA TRINDADE VIANA  
643.724.213-20  
CONTADOR CRC PI 6.329/O-5

JOAO ESTEVAM TAVARES C. FILHO  
470.465.973-91  
CONTROLADOR GERAL DO MUNICÍPIO

GESSICA RODRIGUES SOARES  
052.918.623-35  
SEC. MUN. DE FINANÇAS

FONTE: SCPI - Contabilidade [9.25.25.515], PREFEITURA MUNICIPAL DE AMARANTE, Data/hora da emissão: 02/mar/2021 15h e 43m\*

Portaria Nº 91 de 2020 - Mapeamento Atualizado 02/2020

PREFEITURA MUNICIPAL DE AMARANTE  
RELATÓRIO RESUMIDO DA EXECUÇÃO ORÇAMENTÁRIA  
DEMONSTRATIVO DOS RESTOS A PAGAR POR PODER E ORGÃO  
ORÇAMENTO FISCAL E DA SEGURIDADE SOCIAL  
PERÍODO: Janeiro a Dezembro 2020/BIMESTRE Novembro - Dezembro

1 of 1

RREO - Anexo 7 (LRF, art. 53, inciso V)

RS 1

PODER / ORGÃO	RESTOS A PAGAR PROCESSADOS E NÃO PROCESSADOS LIQUIDADOS EM EXERCÍCIOS ANTERIORES					RESTOS A PAGAR NÃO PROCESSADOS					Saldo Total L = (e + k)	
	Inscritos		Pagos	Cancelados	Saldo	Inscritos		Liquidados	Pagos	Cancelados		Saldo
	Exercícios Anteriores (a)	Em 31 de Dezembro (b)				Exercícios Anteriores (f)	Em 31 de Dezembro 2019 (g)					
RESTOS A PAGAR (EXCETO INTRA-ORÇAMENTÁRIOS) (I)	836.190,00	1.939.641,42	1.913.676,74	862.154,68	0,00	0,00	114.038,88	114.038,88	114.038,88	0,00	0,00	0,00
01 PODER LEGISLATIVO	0,00	0,00	0,00	0,00	0,00	0,00	114.038,88	114.038,88	114.038,88	0,00	0,00	0,00
0101 CÂMARA MUNICIPAL	0,00	0,00	0,00	0,00	0,00	0,00	114.038,88	114.038,88	114.038,88	0,00	0,00	0,00
02 PODER EXECUTIVO	836.190,00	1.939.641,42	1.913.676,74	862.154,68	0,00	0,00	0,00	0,00	0,00	0,00	0,00	0,00
0202 GABINETE DO PREFEITO	0,00	129.347,25	122.478,87	6.868,38	0,00	0,00	0,00	0,00	0,00	0,00	0,00	0,00
0203 SECRETARIA DE ADMINISTRAÇÃO	2.000,00	491.264,62	477.274,62	15.990,00	0,00	0,00	0,00	0,00	0,00	0,00	0,00	0,00
0204 SECRETARIA DE FINANÇAS	0,00	12.383,08	12.383,08	0,00	0,00	0,00	0,00	0,00	0,00	0,00	0,00	0,00
0205 SECRETARIA DE PLANEJAMENTO	0,00	2.800,00	2.800,00	0,00	0,00	0,00	0,00	0,00	0,00	0,00	0,00	0,00
0206 SECRETARIA DE EDUCAÇÃO	834.190,00	408.598,43	406.098,43	836.690,00	0,00	0,00	0,00	0,00	0,00	0,00	0,00	0,00
0207 SECRETARIA MUNICIPAL DE SAÚDE	0,00	520.287,93	518.587,93	1.700,00	0,00	0,00	0,00	0,00	0,00	0,00	0,00	0,00
0208 SECRETARIA DE INFRA-ESTRUTURA	0,00	291.094,80	291.094,80	0,00	0,00	0,00	0,00	0,00	0,00	0,00	0,00	0,00
0209 SECRETARIA DE AGRICULTURA	0,00	9.744,20	8.837,90	906,30	0,00	0,00	0,00	0,00	0,00	0,00	0,00	0,00
0210 SECRETARIA DE ASSISTENCIA SOCIAL	0,00	10.484,60	10.484,60	0,00	0,00	0,00	0,00	0,00	0,00	0,00	0,00	0,00
0211 SECRETARIA MUNICIPAL DE ESPORTE E LAZER	0,00	13.056,51	13.056,51	0,00	0,00	0,00	0,00	0,00	0,00	0,00	0,00	0,00
0212 CONTROLADORIA GERAL DO MUNICÍPIO	0,00	3.080,00	3.080,00	0,00	0,00	0,00	0,00	0,00	0,00	0,00	0,00	0,00
0213 SECRETARIA MUN. DE MEIO AMBIENTE E REC. HIDRICOS	0,00	4.700,00	4.700,00	0,00	0,00	0,00	0,00	0,00	0,00	0,00	0,00	0,00
0214 SECRETARIA MUN. DE CULTURA E TURISMO	0,00	42.800,00	42.800,00	0,00	0,00	0,00	0,00	0,00	0,00	0,00	0,00	0,00
RESTOS A PAGAR (INTRA-ORÇAMENTÁRIOS) (II)	0,00	0,00	0,00	0,00	0,00	0,00	0,00	0,00	0,00	0,00	0,00	0,00
01 PODER LEGISLATIVO	0,00	0,00	0,00	0,00	0,00	0,00	0,00	0,00	0,00	0,00	0,00	0,00
02 PODER EXECUTIVO	0,00	0,00	0,00	0,00	0,00	0,00	0,00	0,00	0,00	0,00	0,00	0,00
TOTAL (III) = (I + II)	836.190,00	1.939.641,42	1.913.676,74	862.154,68	0,00	0,00	114.038,88	114.038,88	114.038,88	0,00	0,00	0,00

DIEGO LAMARTINE SOARES TEIXEIRA  
012.527.223-54  
PREFEITO MUNICIPAL

JOAO ANTONIO DA TRINDADE VIANA  
643.724.213-20  
CONTADOR CRC PI 6.329/O-5

JOAO ESTEVAM TAVARES C. FILHO  
470.465.973-91  
CONTROLADOR GERAL DO MUNICÍPIO

GESSICA RODRIGUES SOARES  
052.918.623-35  
SEC. MUN. DE FINANÇAS

FONTE: SCPI - Contabilidade [9.25.25.515], PREFEITURA MUNICIPAL DE AMARANTE, Data/hora da emissão: 02/mar/2021 15h e 43m

Portaria Nº 91 de 2020 - Mapeamento Atualizado 02/2020

PREFEITURA MUNICIPAL DE AMARANTE  
RELATÓRIO RESUMIDO DA EXECUÇÃO ORÇAMENTÁRIA  
DEMONSTRATIVO DAS PARCERIAS PUBLICO-PRIVADAS  
ORÇAMENTO FISCAL E DA SEGURIDADE SOCIAL  
PERÍODO: Janeiro a Dezembro 2020/BIMESTRE Novembro - Dezembro

Page 1 of 1

RREO - Anexo 13 (Lei nº 11.079, de 30.12.2004, arts. 22, 25 e 28)

RS 1

ESPECIFICAÇÃO	SALDO TOTAL EM 31 DE DEZEMBRO DO EXERCÍCIO ANTERIOR (a)	REGISTROS EFETUADOS EM 2020		SALDO TOTAL (b)
		NO BIMESTRE (d)	JAN A DEZ (c)	
TOTAL DE ATIVOS	0,00	0,00	0,00	0,00
Ativos Constituídos pela SPE	0,00	0,00	0,00	0,00
TOTAL DE PASSIVOS	0,00	0,00	0,00	0,00
Obrigações decorrentes de Ativos Constituídos pela SPE	0,00	0,00	0,00	0,00
Provisões de PPP	0,00	0,00	0,00	0,00
Outros Passivos	0,00	0,00	0,00	0,00
ATOS POTENCIAIS PASSIVOS	0,00	0,00	0,00	0,00
Obrigações Contratuais	0,00	0,00	0,00	0,00
Riscos não Provisionados	0,00	0,00	0,00	0,00
Garantias Concedidas	0,00	0,00	0,00	0,00
Outros Passivos Contingentes	0,00	0,00	0,00	0,00

ESPECIFICAÇÃO	2019	2020	2021	2022	2023	2024	2025	2026	2027	2028	2029
Do Ente Federado	0,00	0,00	0,00	0,00	0,00	0,00	0,00	0,00	0,00	0,00	0,00
Das Estatais Não-Dependentes	0,00	0,00	0,00	0,00	0,00	0,00	0,00	0,00	0,00	0,00	0,00
TOTAL DAS DESPESAS DE PPP DO ENTE FEDERADO(I) = (L1)	0,00	0,00	0,00	0,00	0,00	0,00	0,00	0,00	0,00	0,00	0,00
TOTAL DAS DESPESAS DE PPP DAS ESTATAIS NÃO DEPEND	0,00	0,00	0,00	0,00	0,00	0,00	0,00	0,00	0,00	0,00	0,00
TOTAL DAS DESPESAS DE PPP (III) = (I + II)	0,00	0,00	0,00	0,00	0,00	0,00	0,00	0,00	0,00	0,00	0,00
RECEITA CORRENTE LÍQUIDA (RCL) (IV)	0,00	0,00	0,00	0,00	0,00	0,00	0,00	0,00	0,00	0,00	0,00
TOTAL DAS DESPESAS CONSIDERADAS PARA O LIMITE = (I	0,00	0,00	0,00	0,00	0,00	0,00	0,00	0,00	0,00	0,00	0,00
TOTAL DAS DESPESAS CONSIDERADAS PARA O LIMITE / R	0,00	0,00	0,00	0,00	0,00	0,00	0,00	0,00	0,00	0,00	0,00

DIEGO LAMARTINE SOARES TEIXEIRA  
012.527.223-54  
PREFEITO MUNICIPAL

JOAO ANTONIO DA TRINDADE VIANA  
643.724.213-20  
CONTADOR CRC PI 6.329/O-5

JOAO ESTEVAM TAVARES C. FILHO  
470.465.973-91  
CONTROLADOR GERAL DO MUNICÍPIO

GESSICA RODRIGUES SOARES  
052.918.623-35  
SEC. MUN. DE FINANÇAS

FONTE: SCPI - Contabilidade [9.25.25.515], PREFEITURA MUNICIPAL DE AMARANTE, Data/hora da emissão: 02/mar/2021 15h e 46m

Portaria Nº 91 de 2020 - Mapeamento Atualizado 02/2020



**PREFEITURA MUNICIPAL DE AMARANTE**  
**RELATÓRIO RESUMIDO DA EXECUÇÃO ORÇAMENTÁRIA**  
**DEMONSTRATIVO DAS RECEITAS E DESPESAS COM MANUTENÇÃO E DESENVOLVIMENTO DO ENSINO - MDE - MUNICÍPIOS**  
**ORÇAMENTO FISCAL E DA SEGURIDADE SOCIAL**  
PERÍODO: Janeiro a Dezembro 2020/BIMESTRE Novembro - Dezembro

RREO - Anexo 8 (LDB, Art. 72)

Page 3 of 4  
RS 1

DESPESAS COM MANUTENÇÃO E DESENVOLVIMENTO DO ENSINO - MDE - CUSTEADAS COM A RECEITA RESULTANTE DE IMPOSTOS E RECURSOS DO FUNDEB								
DESPESAS COM AÇÕES TÍPICAS DE MDE	DOTAÇÃO INICIAL	DOTAÇÃO ATUALIZADA (d)	DESPESAS EMPENHADAS		DESPESAS LIQUIDADAS		INSCRITAS EM RESTOS A PAGAR NÃO PROCESSADOS (i)	
			JAN A DEZ (e)	% (f)=(e/d)x100	JAN A DEZ (g)	% (h)=(g/d)x100		
22- EDUCAÇÃO INFANTIL	668.973,59	798.069,39	789.014,45	98,87	789.014,45	98,87	0,00	
22.1 - Creche	551.368,04	795.395,39	789.014,45	99,20	789.014,45	99,20	0,00	
22.1.1- Despesas Custeadas com Recursos do FUNDEB	551.368,04	795.395,39	789.014,45	99,20	789.014,45	99,20	0,00	
22.1.2- Despesas Custeadas com Outros Recursos de Impostos	0,00	0,00	0,00	0,00	0,00	0,00	0,00	
22.2 - Pré-escola	117.605,55	2.674,00	0,00	0,00	0,00	0,00	0,00	
22.2.1- Despesas Custeadas com Recursos do FUNDEB	18.132,40	2.674,00	0,00	0,00	0,00	0,00	0,00	
22.2.2- Despesas Custeadas com Outros Recursos de Impostos	99.473,15	0,00	0,00	0,00	0,00	0,00	0,00	
23- ENSINO FUNDAMENTAL	13.348.804,33	16.313.416,77	15.734.557,19	96,45	15.734.557,19	96,45	0,00	
23.1- Despesas Custeadas com Recursos do FUNDEB	10.191.135,73	13.267.523,35	12.729.756,64	95,95	12.729.756,64	95,95	0,00	
23.2- Despesas Custeadas com Outros Recursos de Impostos	3.157.668,60	3.045.893,42	3.004.800,55	98,65	3.004.800,55	98,65	0,00	
24- ENSINO MÉDIO	93.374,51	1.109,28	0,00	0,00	0,00	0,00	0,00	
25- ENSINO SUPERIOR	0,00	0,00	0,00	0,00	0,00	0,00	0,00	
26- ENSINO PROFISSIONAL NÃO INTEGRADO AO ENSINO REGULAR	0,00	0,00	0,00	0,00	0,00	0,00	0,00	
27- OUTRAS	0,00	0,00	0,00	0,00	0,00	0,00	0,00	
28- TOTAL DAS DESPESAS COM AÇÕES TÍPICAS DE MDE (22 + 23 + 24 + 25 + 26 + 27)	14.111.152,43	17.112.595,44	16.523.571,64	96,56	16.523.571,64	96,56	0,00	
DEDUÇÕES CONSIDERADAS PARA FINS DE LIMITE CONSTITUCIONAL							Valor	
29- RESULTADO LÍQUIDO DAS TRANSFERÊNCIAS DO FUNDEB = (12)							6.898.195,76	
30- DESPESAS CUSTEADAS COM A COMPLEMENTAÇÃO DO FUNDEB NO EXERCÍCIO							3.273.014,87	
31- DESPESAS CUSTEADAS COM O SUPERÁVIT FINANCEIRO, DO EXERCÍCIO ANTERIOR, DO FUNDEB							0,00	
32- DESPESAS CUSTEADAS COM O SUPERÁVIT FINANCEIRO, DO EXERCÍCIO ANTERIOR, DE OUTROS RECURSOS DE IMPOSTOS							0,00	
33- RESTOS A PAGAR INSCRITOS NO EXERCÍCIO SEM DISPONIBILIDADE FINANCEIRA DE RECURSOS DE IMPOSTOS VINCULADOS AO ENSINO							223.795,99	
34- CANCELAMENTO, NO EXERCÍCIO, DE RESTOS A PAGAR INSCRITOS COM DISPONIBILIDADE FINANCEIRA DE RECURSOS DE IMPOSTOS VINCULADOS AO ENSINO = (44 j)							686.910,00	
35- TOTAL DAS DEDUÇÕES CONSIDERADAS PARA FINS DE LIMITE CONSTITUCIONAL (29 + 30 + 31 + 32 + 33 + 34)							11.081.914,62	
36- TOTAL DAS DESPESAS PARA FINS DE LIMITE (22 + 23) - (35)							5.441.652,62	
37- PERCENTUAL DE APLICAÇÃO EM MDE SOBRE A RECEITA LÍQUIDA DE IMPOSTOS ((36) / (3) x 100) % 6 - LIMITE CONSTITUCIONAL 25%							28,06	
OUTRAS INFORMAÇÕES PARA CONTROLE								
OUTRAS DESPESAS CUSTEADAS COM RECEITAS ADICIONAIS PARA FINANCIAMENTO DO ENSINO	DOTAÇÃO INICIAL	DOTAÇÃO ATUALIZADA (d)	DESPESAS EMPENHADAS		DESPESAS LIQUIDADAS		INSCRITAS EM RESTOS A PAGAR NÃO PROCESSADOS (i)	
			JAN A DEZ (e)	% (f)=(e/d)x100	JAN A DEZ (g)	% (h)=(g/d)x100		
38- DESPESAS CUSTEADAS COM A APLICAÇÃO FINANCEIRA DE OUTROS RECURSOS DE IMPOSTOS VINCULADOS AO ENSINO	0,00	0,00	0,00	0,00	0,00	0,00	0,00	
39- DESPESAS CUSTEADAS COM A CONTRIBUIÇÃO SOCIAL DO SALÁRIO-EDUCAÇÃO	320.283,38	166.503,99	160.578,07	96,44	160.578,07	96,44	0,00	
40- DESPESAS CUSTEADAS COM OPERAÇÕES DE CRÉDITO	0,00	0,00	0,00	0,00	0,00	0,00	0,00	
41- DESPESAS CUSTEADAS COM OUTRAS RECEITAS PARA FINANCIAMENTO DO ENSINO	1.146.604,54	1.033.677,65	99,65	1.030.065,73	99,65	1.030.065,73	99,65	
42- TOTAL DAS DESPESAS CUSTEADAS COM RECEITAS ADICIONAIS PARA FINANCIAMENTO DO ENSINO (38 + 39 + 40 + 41)	1.466.887,92	1.200.181,64	1.190.643,80	99,21	1.190.643,80	99,21	0,00	
43- TOTAL GERAL DAS DESPESAS COM EDUCAÇÃO (28 + 42)	15.578.040,35	18.312.777,08	17.714.215,44	96,73	17.714.215,44	96,73	0,00	
RESTOS A PAGAR INSCRITOS COM DISPONIBILIDADE FINANCEIRA DE RECURSOS DE IMPOSTOS VINCULADOS AO ENSINO			SALDO ATÉ O BIMESTRE		CANCELADO EM '2020' (j)			
44- RESTOS A PAGAR DE DESPESAS COM MDE							686.910,00	
44.1 - Executadas com Recursos de Impostos Vinculados ao Ensino							686.910,00	
44.2 - Executadas com Recursos do FUNDEB							0,00	

**PREFEITURA MUNICIPAL DE AMARANTE**  
**RELATÓRIO RESUMIDO DA EXECUÇÃO ORÇAMENTÁRIA**  
**DEMONSTRATIVO DAS RECEITAS E DESPESAS COM MANUTENÇÃO E DESENVOLVIMENTO DO ENSINO - MDE - MUNICÍPIOS**  
**ORÇAMENTO FISCAL E DA SEGURIDADE SOCIAL**  
PERÍODO: Janeiro a Dezembro 2020/BIMESTRE Novembro - Dezembro

RREO - Anexo 8 (LDB, Art. 72)

Page 4 of 4  
RS 1

CONTROLE DA DISPONIBILIDADE FINANCEIRA		FUNDEB	SALÁRIO EDUCAÇÃO
45- DISPONIBILIDADE FINANCEIRA EM 31 DE DEZEMBRO DE 2019		213,35	77,34
46- (+) INGRESSO DE RECURSOS ATÉ O BIMESTRE (Orçamentário)		13.350.959,29	170.140,44
47- (-) PAGAMENTOS EFETUADOS ATÉ O BIMESTRE		12.863.694,94	161.903,27
47.1 (-) Orçamento do Exercício		12.744.131,73	159.973,27
47.2 (-) Restos a Pagar		119.563,21	1.930,00
48- (+) RECEITA DE APLICAÇÃO FINANCEIRA DOS RECURSOS ATÉ O BIMESTRE		1.003,41	19,48
49- (-) DISPONIBILIDADE FINANCEIRA ATÉ O BIMESTRE		488.481,11	8.333,99
50- (+) AJUSTES		330.703,50	42,00
50.1 (+) Retenções		329.520,58	12,00
50.2 (-) Valores a recuperar		-1.182,92	-30,00
50.3 (+) Outros valores extraorçamentários		0,00	0,00
50.4 (+) Conciliação Bancária		0,00	0,00
51- (-) SALDO FINANCEIRO CONCILIADO		819.184,61	8.376,08

DIEGO LAMARTINE SOARES TEIXEIRA  
012.527.223-54  
PREFEITO MUNICIPAL

JOAO ANTONIO DA TRINDADE VIANA  
643.724.213-20  
CONTADOR CRC PI 6.329/O-5

JOAO ESTEVAM TAVARES C. FILHO  
470.465.973-91  
CONTROLADOR GERAL DO MUNICÍPIO

GESSICA RODRIGUES SOARES  
052.918.623-35  
SEC. MUN. DE FINANÇAS

- 1) Limites mínimos anuais a serem cumpridos no encerramento do exercício.  
2) Art. 21, § 2º, Lei 11.494/2007: "Até 5% dos recursos recebidos à conta dos Fundos, inclusive relativos à complementação da União recebidos nos termos do §1º do art. 6º desta Lei, poderão ser utilizados no 1º trimestre do exercício imediatamente subsequente, mediante abertura de crédito adicional."  
3) Caput do artigo 212 da CF/1988  
4) Os valores referentes à parcela dos Restos a Pagar inscritos sem disponibilidade financeira vinculada à educação deverão ser informados somente no RREO do último bimestre do exercício.  
5) Limites mínimos anuais a serem cumpridos no encerramento do exercício, no âmbito de situação prioritária, conforme LDB, art. 11, V.  
6) Nos cinco primeiros bimestres do exercício o acompanhamento poderá ser feito com base na despesa empenhada ou na despesa autorizada.  
7) Essa coluna poderá ser apresentada somente no último bimestre.

**PREFEITURA MUNICIPAL DE AMARANTE**  
**RELATÓRIO RESUMIDO DA EXECUÇÃO ORÇAMENTÁRIA**  
**DEMONSTRATIVO DA RECEITA DE IMPOSTOS E DAS DESPESAS PRÓPRIAS COM SAÚDE**  
**ORÇAMENTOS FISCAIS E DA SEGURIDADE SOCIAL**  
**PERÍODO: Janeiro a Dezembro 2020/BIMESTRE Novembro - Dezembro**

RREO – ANEXO XII (LC nº 141/2012 art.35)

RS1

RECEITAS RESULTANTES DE IMPOSTOS E TRANSFERÊNCIAS CONSTITUCIONAIS E LEGAIS	PREVISÃO INICIAL	PREVISÃO ATUALIZADA (a)	RECEITAS REALIZADAS	
			Até o Bimestre (b)	(%) (b/a)x100
<b>RECEITA DE IMPOSTOS (I)</b>	916.645,84	916.645,84	1.866.937,87	203,67
Receita Resultante do Imposto Predial e Territorial Urbano - IPTU	83.436,13	83.436,13	58.530,62	70,15
IPTU	83.436,13	83.436,13	58.530,62	70,15
Multas, Juros de Mora, Dívida Ativa e Outros Encargos do IPTU	0,00	0,00	0,00	0,00
Receita Resultante do Imposto sobre Transmissão Inter Vivos - ITBI	36.864,44	36.864,44	15.410,00	41,80
ITBI	36.864,44	36.864,44	15.410,00	41,80
Multas, Juros de Mora, Dívida Ativa e Outros Encargos do ITBI	0,00	0,00	0,00	0,00
Receita Resultante do Imposto sobre Serviços de Qualquer Natureza - ISS	354.550,05	354.550,05	1.071.555,79	302,23
ISS	354.550,05	354.550,05	1.071.555,79	302,23
Multas, Juros de Mora, Dívida Ativa e Outros Encargos do ISS	0,00	0,00	0,00	0,00
Receita Resultante do Imposto sobre a Renda e Proventos de Qualquer Natureza Retido na Fonte – IRRF	441.795,22	441.795,22	721.441,46	163,30
<b>RECEITA DE TRANSFERÊNCIAS CONSTITUCIONAIS E LEGAIS (II)</b>	17.935.722,37	17.935.722,37	16.276.725,26	90,75
Cota-Parte FPM	15.500.000,00	15.500.000,00	13.919.000,15	89,80
Cota-Parte ITR	13.359,02	13.359,02	5.574,85	41,73
Cota-Parte IPVA	217.835,31	217.835,31	309.981,18	142,30
Cota-Parte ICMS	2.186.442,50	2.186.442,50	2.041.687,53	93,38
Cota-Parte IPI-Exportação	6.760,41	6.760,41	481,55	7,12
Compensações Financeiras Provenientes de Impostos e Transferências Constitucionais	11.325,13	11.325,13	0,00	0,00
Desoneração ICMS - LC 87/1996	11.325,13	11.325,13	0,00	0,00
Outras	0,00	0,00	0,00	0,00
<b>TOTAL DAS RECEITAS RESULTANTES DE IMPOSTOS E TRANSFERÊNCIAS CONSTITUCIONAIS E LEGAIS - (III) = (I) + (II)</b>	<b>18.852.368,21</b>	<b>18.852.368,21</b>	<b>18.143.663,13</b>	<b>96,24</b>

**PREFEITURA MUNICIPAL DE AMARANTE**  
**RELATÓRIO RESUMIDO DA EXECUÇÃO ORÇAMENTÁRIA**  
**DEMONSTRATIVO DA RECEITA DE IMPOSTOS E DAS DESPESAS PRÓPRIAS COM SAÚDE**  
**ORÇAMENTOS FISCAIS E DA SEGURIDADE SOCIAL**  
**PERÍODO: Janeiro a Dezembro 2020/BIMESTRE Novembro - Dezembro**

RREO – ANEXO XII (LC nº 141/2012 art.35)

RS1

DESPESAS COM AÇÕES E SERVIÇOS PÚBLICOS DE SAÚDE (ASPS) POR SUBFUNÇÃO E CATEGORIA ECONÔMICA	DOTAÇÃO INICIAL	DOTAÇÃO ATUALIZADA (c)	DESPESAS EMPENHADAS		DESPESAS LIQUIDADAS		DESPESAS PAGAS		INSCRITOS EM RESTOS A PAGAR NÃO PROCESSADOS (g)
			ATÉ BIMESTRE (d)	% (d/c) x 100	ATÉ BIMESTRE (e)	% (e/c) x 100	ATÉ BIMESTRE (f)	% (f/c) x 100	
<b>ATENÇÃO BÁSICA (IV)</b>	2.144.932,89	3.617.752,87	3.586.965,32	99,15	3.586.965,32	99,15	3.391.751,42	93,75	0,00
Despesas Correntes	2.090.251,69	3.539.208,43	3.509.893,95	99,17	3.509.893,95	99,17	3.352.430,05	94,72	0,00
Despesas de Capital	54.681,20	78.544,44	77.071,37	98,12	77.071,37	98,12	39.321,37	50,06	0,00
<b>ASSISTÊNCIA HOSPITALAR E AMBULATORIAL (V)</b>	674.651,87	103.054,74	100.026,20	97,06	100.026,20	97,06	93.063,20	90,30	0,00
Despesas Correntes	656.761,24	102.704,11	100.026,20	97,39	100.026,20	97,39	93.063,20	90,61	0,00
Despesas de Capital	17.890,63	350,63	0,00	0,00	0,00	0,00	0,00	0,00	0,00
<b>SUORTE PROFILÁTICO E TERAPÊUTICO (VI)</b>	436.826,25	3.066,00	3.066,00	100,00	3.066,00	100,00	3.066,00	100,00	0,00
Despesas Correntes	436.826,25	3.066,00	3.066,00	100,00	3.066,00	100,00	3.066,00	100,00	0,00
Despesas de Capital	0,00	0,00	0,00	0,00	0,00	0,00	0,00	0,00	0,00
<b>VIGILÂNCIA SANITÁRIA (VII)</b>	11.556,25	115,73	0,00	0,00	0,00	0,00	0,00	0,00	0,00
Despesas Correntes	11.556,25	115,73	0,00	0,00	0,00	0,00	0,00	0,00	0,00
Despesas de Capital	0,00	0,00	0,00	0,00	0,00	0,00	0,00	0,00	0,00
<b>VIGILÂNCIA EPIDEMIOLÓGICA (VIII)</b>	101.695,00	95,00	0,00	0,00	0,00	0,00	0,00	0,00	0,00
Despesas Correntes	101.695,00	95,00	0,00	0,00	0,00	0,00	0,00	0,00	0,00
Despesas de Capital	0,00	0,00	0,00	0,00	0,00	0,00	0,00	0,00	0,00
<b>ALIMENTAÇÃO E NUTRIÇÃO (IX)</b>	0,00	0,00	0,00	0,00	0,00	0,00	0,00	0,00	0,00
Despesas Correntes	0,00	0,00	0,00	0,00	0,00	0,00	0,00	0,00	0,00
Despesas de Capital	0,00	0,00	0,00	0,00	0,00	0,00	0,00	0,00	0,00
<b>OUTRAS SUBFUNÇÕES (X)</b>	0,00	0,00	0,00	0,00	0,00	0,00	0,00	0,00	0,00
Despesas Correntes	0,00	0,00	0,00	0,00	0,00	0,00	0,00	0,00	0,00
Despesas de Capital	0,00	0,00	0,00	0,00	0,00	0,00	0,00	0,00	0,00
<b>TOTAL (XI) = (IV + V + VI + VII + VIII + IX + X)</b>	<b>3.369.662,26</b>	<b>3.724.084,34</b>	<b>3.690.057,52</b>	<b>99,09</b>	<b>3.690.057,52</b>	<b>99,09</b>	<b>3.487.880,62</b>	<b>93,66</b>	<b>0,00</b>

APURAÇÃO DO CUMPRIMENTO DO LIMITE MÍNIMO PARA APLICAÇÃO EM ASPES	Despesas Empenhadas (d)	Despesas Liquidadas (e)	Despesas Pagas (f)
Total das Despesas com ASPES (XII) = (XI)	3.690.057,52	3.690.057,52	3.487.880,62
(-) Restos a Pagar Não Processados Inscritos Indevidamente no Exercício sem Disponibilidade Financeira (XIII)	0,00	0,00	0,00
(-) Despesas Custeadas com Recursos Vinculados à Parcela do Percentual Mínimo que não foi Aplicada em Exercícios Anteriores (XIV)	0,00	0,00	0,00
(-) Despesas Custeadas com Disponibilidade de Caixa Vinculada aos Restos a Pagar Cancelados (XV)	0,00	0,00	0,00
(=) VALOR APLICADO EM ASPES (XVI) = (XII) - (XIII) - (XIV) - (XV)	3.690.057,52	3.690.057,52	3.487.880,62
Despesa Mínima a ser Aplicada em ASPES (XVII) = (III) x 15% (LC 141/2012)	0,00	2.721.549,47	0,00
Diferença entre o Valor Aplicado e a Despesa Mínima a ser Aplicada (XVIII) = (XVI) (d ou e) - (XVII)	0,00	968.508,05	0,00
Límite não Cumprido (XIX) = (XVIII) (Quando valor for inferior a zero)	0,00	0,00	0,00
PERCENTUAL DA RECEITA DE IMPOSTOS E TRANSFERÊNCIAS CONSTITUCIONAIS E LEGAIS APLICADO EM ASPES (XVI / III)*100 (mínimo de 15% conforme LC nº 141/2012 ou % da Lei Orgânica Municipal)	20,34	0,00	0,00

**PREFEITURA MUNICIPAL DE AMARANTE**  
**RELATÓRIO RESUMIDO DA EXECUÇÃO ORÇAMENTÁRIA**  
**DEMONSTRATIVO DA RECEITA DE IMPOSTOS E DAS DESPESAS PRÓPRIAS COM SAÚDE**  
**ORÇAMENTOS FISCAIS E DA SEGURIDADE SOCIAL**  
PERÍODO: Janeiro a Dezembro 2020/BIMESTRE Novembro - Dezembro

RREO - ANEXO XII (LC nº 141/2012 art.35)

R\$ 1

CONTROLE DO VALOR REFERENTE AO PERCENTUAL MÍNIMO NÃO CUMPRIDO EM EXERCÍCIOS ANTERIORES PARA FINS DE APLICAÇÃO DOS RECURSOS VINCULADOS CONFORME ARTIGOS 25 E 26 DA LC 141/2012	LIMITE NÃO CUMPRIDO				Saldo Final (n) = (b - (i ou j))
	Saldo Inicial (no Exercício anual) (b)	Despesas Custeadas no Exercício de Referência			
		Empenhadas (i)	Liquidadas (j)	Pagas (k)	
Diferença de limite não cumprido em 2020 (saldo final = XIXd)	0,00	0,00	0,00	0,00	0,00
Diferença de limite não cumprido em 2019 (saldo inicial igual ao saldo final do demonstrativo do exercício anterior)	0,00	0,00	0,00	0,00	0,00
Diferença de limite não cumprido em Exercícios Anteriores (saldo inicial igual ao saldo final do demonstrativo do exercício anterior)	0,00	0,00	0,00	0,00	0,00
TOTAL DA DIFERENÇA DE LIMITE NÃO CUMPRIDO EM EXERCÍCIOS ANTERIORES (XX)	0,00	0,00	0,00	0,00	0,00

TOTAL DOS RESTOS A PAGAR CANCELADOS OU PRESCRITOS ATÉ O FINAL DO EXERCÍCIO ATUAL QUE AFETARAM O CUMPRIMENTO DO LIMITE (XXI) (soma dos saldos negativos da coluna "v")	0,00
TOTAL DOS RESTOS A PAGAR CANCELADOS OU PRESCRITOS ATÉ O FINAL DO EXERCÍCIO ANTERIOR QUE AFETARAM O CUMPRIMENTO DO LIMITE (XXII) (valor informado no demonstrativo do exercício anterior)	0,00
TOTAL DOS RESTOS A PAGAR CANCELADOS OU PRESCRITOS NO EXERCÍCIO ATUAL QUE AFETARAM O CUMPRIMENTO DO LIMITE (XXIII) = (XXI - XXII) (Artigo 24 § 1º e 2º da LC 141/2012)	0,00

CONTROLE DE RESTOS A PAGAR CANCELADOS OU PRESCRITOS CONSIDERADOS PARA FINS DE APLICAÇÃO DA DISPONIBILIDADE DE CAIXA CONFORME ARTIGO 24§ 1º e 2º DA LC 141/2012	RESTOS A PAGAR CANCELADOS OU PRESCRITOS				Saldo Final (m) = (w - (x ou y))
	Saldo Inicial (no Exercício anual) (w)	Despesas Custeadas no Exercício de Referência			
		Empenhadas (x)	Liquidadas (y)	Pagas (z)	
Restos a pagar cancelados ou prescritos em 2020 a serem compensados (XXIV) (saldo inicial = XXIII)	0,00	0,00	0,00	0,00	0,00
Restos a pagar cancelados ou prescritos em 2019 a serem compensados (XXV) (saldo inicial igual ao saldo final do demonstrativo do exercício anterior)	0,00	0,00	0,00	0,00	0,00
Restos a pagar cancelados ou prescritos em exercícios anteriores a serem compensados (XXVI) (saldo inicial igual ao saldo final do demonstrativo do exercício anterior)	0,00	0,00	0,00	0,00	0,00
TOTAL DE RESTOS A PAGAR CANCELADOS OU PRESCRITOS A COMPENSAR (XXVII)	0,00	0,00	0,00	0,00	0,00

RECEITAS ADICIONAIS PARA O FINANCIAMENTO DA SAÚDE NÃO COMPUTADAS NO CÁLCULO DO MÍNIMO	PREVISÃO INICIAL	PREVISÃO ATUALIZADA (a)	RECEITAS REALIZADAS	
			Até o Bimestre (b)	(%) (b/a)x100
RECEITAS DE TRANSFERÊNCIAS PARA A SAÚDE (XXVIII)	5.973.357,68	9.279.292,54	10.490.346,47	113,05
Proveniente da União	5.855.357,68	9.159.292,54	10.105.059,96	110,33
Proveniente dos Estados	120.000,00	120.000,00	385.286,51	321,07
Proveniente de outros Municípios	0,00	0,00	0,00	0,00
RECEITA DE OPERAÇÕES DE CRÉDITO INTERNAS E EXTERNAS VINCULADAS A SAÚDE (XXIX)	0,00	0,00	0,00	0,00
OUTRAS RECEITAS (XXX)	1.237.185,27	1.237.185,27	26.162,31	2,11
TOTAL DE RECEITAS ADICIONAIS PARA FINANCIAMENTO DA SAÚDE (XXXI) = (XXVIII + XXIX + XXX)	7.212.542,95	10.516.477,81	10.516.508,78	100,00

**PREFEITURA MUNICIPAL DE AMARANTE**  
**RELATÓRIO RESUMIDO DA EXECUÇÃO ORÇAMENTÁRIA**  
**DEMONSTRATIVO DA RECEITA DE IMPOSTOS E DAS DESPESAS PRÓPRIAS COM SAÚDE**  
**ORÇAMENTOS FISCAIS E DA SEGURIDADE SOCIAL**  
PERÍODO: Janeiro a Dezembro 2020/BIMESTRE Novembro - Dezembro

RREO - ANEXO XII (LC nº 141/2012 art.35)

R\$ 1

DESPESAS COM SAÚDE POR SUBFUNÇÕES E CATEGORIA ECONÔMICA NÃO COMPUTADAS NO CÁLCULO DO MÍNIMO	DOTAÇÃO INICIAL	DOTAÇÃO ATUALIZADA (c)	DESPESAS EMPENHADAS		DESPESAS LIQUIDADAS		DESPESAS PAGAS		INSCRITOS EM RESTOS A PAGAR NÃO PROCESSADOS (g)
			ATÉ BIMESTRE (d)	% (d/c) x 100	ATÉ BIMESTRE (e)	% (e/c) x 100	ATÉ BIMESTRE (f)	% (f/c) x 100	
ATENÇÃO BÁSICA (XXXII)	6.570.015,32	9.095.034,64	8.973.458,92	98,66	8.973.458,92	98,66	8.547.870,34	93,98	0,00
Despesas Correntes	5.021.335,72	8.745.637,06	8.637.051,93	98,76	8.637.051,93	98,76	8.211.463,53	93,89	0,00
Despesas de Capital	1.548.679,60	349.397,58	336.406,99	96,28	336.406,99	96,28	336.406,99	96,28	0,00
ASSISTÊNCIA HOSPITALAR E AMBULATORIAL (XXXIII)	3.226,00	361.036,41	351.831,02	97,45	351.831,02	97,45	344.165,73	95,33	0,00
Despesas Correntes	3.226,00	361.036,41	351.831,02	97,45	351.831,02	97,45	344.165,73	95,33	0,00
Despesas de Capital	0,00	0,00	0,00	0,00	0,00	0,00	0,00	0,00	0,00
SUORTE PROFILÁTICO E TERAPÊUTICO (XXXIV)	317.100,82	35.689,02	33.023,31	92,53	33.023,31	92,53	33.023,31	92,53	0,00
Despesas Correntes	221.706,66	33.894,86	33.023,31	97,43	33.023,31	97,43	33.023,31	97,43	0,00
Despesas de Capital	95.394,16	1.794,16	0,00	0,00	0,00	0,00	0,00	0,00	0,00
VIGILÂNCIA SANITÁRIA (XXXV)	98.459,25	48.719,40	46.354,54	95,15	46.354,54	95,15	46.354,54	95,15	0,00
Despesas Correntes	98.459,25	48.719,40	46.354,54	95,15	46.354,54	95,15	46.354,54	95,15	0,00
Despesas de Capital	0,00	0,00	0,00	0,00	0,00	0,00	0,00	0,00	0,00
VIGILÂNCIA EPIDEMIOLÓGICA (XXXVI)	223.741,56	132.201,02	128.403,31	97,13	128.403,31	97,13	128.403,31	97,13	0,00
Despesas Correntes	106.779,76	131.327,03	128.403,31	97,77	128.403,31	97,77	128.403,31	97,77	0,00
Despesas de Capital	116.961,80	873,99	0,00	0,00	0,00	0,00	0,00	0,00	0,00
ALIMENTAÇÃO E NUTRIÇÃO (XXXVII)	0,00	0,00	0,00	0,00	0,00	0,00	0,00	0,00	0,00
Despesas Correntes	0,00	0,00	0,00	0,00	0,00	0,00	0,00	0,00	0,00
Despesas de Capital	0,00	0,00	0,00	0,00	0,00	0,00	0,00	0,00	0,00
OUTRAS SUBFUNÇÕES (XXXVIII)	0,00	3.336.889,86	1.154.752,01	34,61	1.154.752,01	34,61	1.021.976,07	30,63	0,00
Despesas Correntes	0,00	3.058.726,86	1.154.752,01	37,75	1.154.752,01	37,75	1.021.976,07	33,41	0,00
Despesas de Capital	0,00	278.163,00	0,00	0,00	0,00	0,00	0,00	0,00	0,00
TOTAL DAS DESPESAS NÃO COMPUTADAS NO CÁLCULO DO MÍNIMO (XXXIX) = (XXXII + XXXIII + XXXIV + XXXV + XXXVI + XXXVII + XXXVIII)	7.212.542,95	13.009.570,35	10.687.823,11	82,15	10.687.823,11	82,15	10.121.793,30	77,80	0,00

**PREFEITURA MUNICIPAL DE AMARANTE**  
**RELATÓRIO RESUMIDO DA EXECUÇÃO ORÇAMENTÁRIA**  
**DEMONSTRATIVO DA RECEITA DE IMPOSTOS E DAS DESPESAS PRÓPRIAS COM SAÚDE**  
**ORÇAMENTOS FISCAIS E DA SEGURIDADE SOCIAL**  
 PERÍODO: Janeiro a Dezembro 2020/BIMESTRE Novembro - Dezembro

RREO - ANEXO XII (LC nº 141/2012 art.35)

DESPESAS TOTAIS COM SAÚDE EXECUTADAS COM RECURSOS PRÓPRIOS E COM RECURSOS TRANSFERIDOS DE OUTROS ENTES	DOTAÇÃO INICIAL	DOTAÇÃO ATUALIZADA (c)	DESPESAS EMPENHADAS		DESPESAS LIQUIDADAS		DESPESAS PAGAS		INSCRITOS EM RESTOS A PAGAR NÃO PROCESSADOS (g)
			ATÉ BIMESTRE (d)	% (d/c) x 100	ATÉ BIMESTRE (e)	% (e/c) x 100	ATÉ BIMESTRE (f)	% (f/c) x 100	
ATENÇÃO BÁSICA (XL) = (IV + XXXII)	8.714.948,21	12.712.787,51	12.560.424,24	98,80	12.560.424,24	98,80	11.939.621,76	93,92	0,00
ASSISTÊNCIA HOSPITALAR E AMBULATORIAL (XLI) = (V + XXXIII)	677.877,87	464.091,15	451.857,22	97,36	451.857,22	97,36	437.228,03	94,21	0,00
SUPOORTE PROFILÁTICO E TERAPÊUTICO (XLII) = (VI + XXXIV)	753.927,07	38.755,02	36.089,31	93,12	36.089,31	93,12	36.089,31	93,12	0,00
VIGILÂNCIA SANITÁRIA (XLIII) = (VII + XXXV)	110.015,50	48.835,13	46.354,54	94,92	46.354,54	94,92	46.354,54	94,92	0,00
VIGILÂNCIA EPIDEMIOLÓGICA (XLIV) = (VIII + XXXVI)	325.436,56	132.296,02	128.403,31	97,06	128.403,31	97,06	128.403,31	97,06	0,00
ALIMENTAÇÃO E NUTRIÇÃO (XLV) = (XIX + XXXVII)	0,00	0,00	0,00	0,00	0,00	0,00	0,00	0,00	0,00
OUTRAS SUBFUNÇÕES (XLVI) = (X + XXXVIII)	0,00	3.336.889,86	1.154.752,01	34,61	1.154.752,01	34,61	1.021.976,07	30,63	0,00
TOTAL DAS DESPESAS COM SAÚDE (XLVII) = (XI + XXXIX)	10.582.205,21	16.733.654,69	14.377.880,63	85,92	14.377.880,63	85,92	13.609.673,92	81,33	0,00
(-) Despesas executadas com recursos provenientes das transferências de recursos de outros entes	7.212.542,95	13.009.570,35	10.687.823,11	82,15	10.687.823,11	82,15	10.121.793,30	77,80	0,00
TOTAL DAS DESPESAS EXECUTADAS COM RECURSOS PRÓPRIOS (XLVIII)	3.369.662,26	3.724.084,34	3.690.057,52	99,09	3.690.057,52	99,09	3.487.880,62	93,66	0,00

1) Essa linha apresentará valor somente no Relatório Resumido da Execução Orçamentária do último bimestre do exercício.

2) O valor apresentado na interseção com a coluna "j" ou com a coluna "h-i" (último bimestre) deverá ser o mesmo apresentado no "total j".

3) O valor apresentado na interseção com a coluna "j" ou com a coluna "h-i" (último bimestre) deverá ser o mesmo apresentado no "total k".

4) Limite anual mínimo a ser cumprido no encerramento do exercício. Deverá ser informado o limite estabelecido na Lei Orgânica do Município quando o percentual nele estabelecido for superior ao fixado na LC nº 141/2012.

5) Durante o exercício esse valor servirá para o monitoramento previsto no art. 23 da LC 141/2012.

6) No último bimestre, será utilizada a fórmula  $(V_i/b+i) \cdot (15 \times IIIb/100)$ .

7) Essa coluna poderá ser apresentada somente no último bimestre.

DIEGO LAMARTINE SOARES TEIXEIRA  
 012.527.223-54  
 PREFEITO MUNICIPAL

JOAO ANTONIO DA TRINDADE VIANA  
 643.724.213-20  
 CONTADOR CRC PI 6.329/O-5

JOAO ESTEVAM TAVARES C. FILHO  
 470.465.973-91  
 CONTROLADOR GERAL DO MUNICÍPIO

GESSICA RODRIGUES SOARES  
 052.918.623-35  
 SEC. MUN. DE FINANÇAS



**PREFEITURA MUNICIPAL DE AMARANTE**  
 RELATÓRIO RESUMIDO DA EXECUÇÃO ORÇAMENTÁRIA  
 DEMONSTRATIVO DAS RECEITAS OP. CRÉDITO E DESPESA DE CAPITAL  
 ORÇAMENTOS FISCAIS E DA SEGURIDADE SOCIAL  
 PERÍODO: Janeiro a Dezembro 2020/BIMESTRE Novembro - Dezembro

RREO – ANEXO 9 (LRF, art.53, § 1º, inciso I)

R\$ 1

RECEITAS	PREVISÃO ATUALIZADA (a)	RECEITAS REALIZADAS JAN A DEZ (b)	SALDO NÃO REALIZADO (c) = (a-b)
RECEITAS DE OPERAÇÕES DE CRÉDITO (I)	215.000,00	0,00	215.000,00
DESPESAS	DOTAÇÃO ATUALIZADA (d)	DESPESAS EMPENHADAS JAN A DEZ (e)	SALDO NÃO EXECUTADO (f) = (d-e)
DESPESAS DE CAPITAL	3.291.549,51	2.918.285,59	373.263,92
Investimentos	2.569.779,21	2.196.515,29	373.263,92
Inversões Financeiras	80.000,00	80.000,00	0,00
Amortização da Dívida	641.770,30	641.770,30	0,00
(-) Incentivos Fiscais a Contribuinte	0,00	0,00	0,00
(-) Incentivos Fiscais a Contribuinte por Instituições Financeiras	0,00	0,00	0,00
DESPESA DE CAPITAL LÍQUIDA (II)	3.291.549,51	2.918.285,59	373.263,92
RESULTADO PARA APURAÇÃO DA REGRA DE OURO (III) = (II - I)	3.076.549,51 <(d - a)>	2.918.285,59 <(e - b)>	158.263,92 <(f - c)>

DIEGO LAMARTINE SOARES TEIXEIRA  
 012.527.223-54  
 PREFEITO MUNICIPAL

JOAO ANTONIO DA TRINDADE VIANA  
 643.724.213-20  
 CONTADOR CRC PI 6.329/O-5

JOAO ESTEVAM TAVARES C. FILHO  
 470.465.973-91  
 CONTROLADOR GERAL DO MUNICÍPIO

GESSICA RODRIGUES SOARES  
 052.918.623-35  
 SEC. MUN. DE FINANÇAS

Notas:

1 < Operações de Crédito descritas na CF, art. 167, inciso III >

2 Durante o exercício, somente as despesas liquidadas são consideradas executadas. No encerramento do exercício, as despesas não liquidadas inscritas em restos a pagar não processados são também consideradas executadas. Dessa forma, para maior transparência, as despesas executadas estão segregadas em:

a) Despesas liquidadas, consideradas aquelas em que houve a entrega do material ou serviço, nos termos do art. 63 da Lei 4.320/64;

b) Despesas empenhadas, mas não liquidadas, inscritas em Restos a Pagar não processados, consideradas liquidadas no encerramento do exercício, por força do art.35, inciso II da Lei 4.320/64.

FONTE: SCPI - Contabilidade [9.25.25.515], PREFEITURA MUNICIPAL DE AMARANTE, Data/hora da emissão: 02/mar/2021 15h Portaria Nº 91 de 2020 - Mapeamento Atualizado 02/2020

**PREFEITURA MUNICIPAL DE AMARANTE**  
**ORÇAMENTOS FISCAIS E DA SEGURIDADE SOCIAL**  
**RELATÓRIO RESUMIDO DA EXECUÇÃO ORÇAMENTÁRIA**  
**DEMONSTRATIVO DA RECEITA DE ALIENAÇÃO DE ATIVOS E APLICAÇÕES DE RECURSOS**  
 PERÍODO: Janeiro a Dezembro

RREO – ANEXO 11(LRF, art. 53, § 1º, inciso III)

RS 1

RECEITAS	PREVISÃO ATUALIZADA (a)	RECEITAS REALIZADAS (b)	SALDO A REALIZAR (a-b)
<b>RECEITAS DE ALIENAÇÃO DE ATIVOS (I)</b>	107.500,00	0,00	107.500,00
Receita de Alienação de Bens Móveis	107.500,00	0,00	107.500,00
Receita de Alienação de Bens Imóveis	0,00	0,00	0,00
Receita de Alienação de Bens Intangíveis	0,00	0,00	0,00
Receita de Rendimentos de Aplicações Financeiras	0,00	0,00	0,00

DESPESAS	DOTAÇÃO ATUALIZADA (d)	DESPESAS EMPENHADAS	DESPESAS LIQUIDADAS	DESPESAS PAGAS (e)	INSCRITAS EM RESTOS A PAGAR NÃO PROCESSADOS	PAGAMENTOS DE RESTOS A PAGAR (f)	SALDO A PAGAR (g)=(d-e)
<b>APLICAÇÃO DOS RECURSOS DA ALIENAÇÃO DE ATIVOS (II)</b>	0,00	0,00	0,00	0,00	0,00	0,00	0,00
Despesas de Capital	0,00	0,00	0,00	0,00	0,00	0,00	0,00
Investimentos	0,00	0,00	0,00	0,00	0,00	0,00	0,00
Inversões Financeiras	0,00	0,00	0,00	0,00	0,00	0,00	0,00
Amortização da Dívida	0,00	0,00	0,00	0,00	0,00	0,00	0,00
Despesas Correntes dos Regimes de Previdência	0,00	0,00	0,00	0,00	0,00	0,00	0,00
Regime Próprio dos Servidores Públicos	0,00	0,00	0,00	0,00	0,00	0,00	0,00

RECEITAS	2019 (h)	2020 (i)=(Ib-(Ile+III))	SALDO ATUAL (j)=(IIIh+IIIi)
<b>VALOR (III)</b>	0,00	0,00	0,00

Nota: Durante o exercício, somente as despesas liquidadas são consideradas executadas. No encerramento do exercício, as despesas não liquidadas inscritas em restos a pagar não processados são também consideradas executadas. Dessa forma, para maior transparência, as despesas executadas estão segregadas em:

a) Despesas liquidadas, consideradas aquelas em que houve a entrega do material ou serviço, nos termos do art. 63 da Lei 4.320/64;

b) Despesas empenhadas mas não liquidadas, inscritas em Restos a Pagar não processados, consideradas liquidadas no encerramento do exercício, por força do art.35, inciso II da Lei 4.320/64.

DIEGO LAMARTINE SOARES TEIXEIRA  
012.527.223-54  
PREFEITO MUNICIPAL

JOAO ANTONIO DA TRINDADE VIANA  
643.724.213-20  
CONTADOR CRC PI 6.329/O-5

JOAO ESTEVAM TAVARES C. FILHO  
470.465.973-91  
CONTROLADOR GERAL DO MUNICÍPIO

GESSICA RODRIGUES SOARES  
052.918.623-35  
SEC. MUN. DE FINANÇAS

FONTE: SCPI - Contabilidade [9.25.25.515], PREFEITURA MUNICIPAL DE AMARANTE, Data/hora da emissão: 02/mar/2021 15h e 46m\*

Portaria Nº 91 de 2020 - Mapeamento Atualizado 02/2020

**PREFEITURA MUNICIPAL DE AMARANTE**

**RELATÓRIO RESUMIDO DA EXECUÇÃO ORÇAMENTÁRIA  
DEMONSTRATIVO SIMPLIFICADO DO RELATÓRIO RESUMIDO DA EXECUÇÃO ORÇAMENTÁRIA  
ORÇAMENTO FISCAL E DA SEGURIDADE SOCIAL**

1 of 2

PERÍODO: Janeiro a Dezembro 2020/BIMESTRE Novembro - Dezembro

LRF, Art. 48 – Anexo 14

RS 1

BALANÇO ORÇAMENTÁRIO		Até o Bimestre		
<b>RECEITAS</b>				
Previsão Inicial				47.319.694,44
Previsão Atualizada				50.623.629,30
Receitas Realizadas				47.340.852,03
Déficit Orçamentário				0,00
Saldos de Exercícios Anteriores (Utilizados para Créditos Adicionais)				0,00
<b>BALANÇO ORÇAMENTÁRIO - DESPESAS</b>				
Até o Bimestre				
<b>DESPESAS</b>				
Dotação Inicial				47.319.694,44
Créditos Adicionais				3.336.889,86
Dotação Atualizada				50.656.584,30
Despesas Empenhadas				47.046.074,51
Despesas Liquidadas				47.046.074,51
Despesas Pagas				44.569.941,99
Superávit Orçamentário				294.777,52
<b>DESPESAS POR FUNÇÃO / SUBFUNÇÃO</b>				
Até o Bimestre				
Despesas Empenhadas				47.046.074,51
Despesas Liquidadas				47.046.074,51
<b>RECEITA CORRENTE LÍQUIDA - RCL</b>				
Até o Bimestre				
Receita Corrente Líquida				46.133.329,78
Receita Corrente Líquida Ajustada para Cálculo dos Limites de Endividamento				45.733.329,78
Receita Corrente Líquida Ajustada para Cálculo dos Limites da Despesa com Pessoal				45.333.329,78
<b>RECEITAS/DESPESAS DOS REGIMES DE PREVIDÊNCIA</b>				
Até o Bimestre				
<b>Regime Próprio de Previdência dos Servidores - PLANO PREVIDENCIÁRIO</b>				
Receitas Previdenciárias Realizadas				0,00
Despesas Previdenciárias Empenhadas				0,00
Despesas Previdenciárias Liquidadas				0,00
Resultado Previdenciário				0,00
<b>Regime Próprio de Previdência dos Servidores - PLANO FINANCEIRO</b>				
Receitas Previdenciárias Realizadas				0,00
Despesas Previdenciárias Empenhadas				0,00
Despesas Previdenciárias Liquidadas				0,00
Resultado Previdenciário				0,00
<b>RESULTADO NOMINAL E PRIMÁRIO</b>				
		Meta Fixada no Anexo de Metas Fiscais da LDO	Resultado Apurado até o Bimestre	% em Relação à Meta
		(a)	(b)	(b/a)
Resultado Nominal - Acima da Linha		0,00	929.845,26	0,00
Resultado Primário - Acima da Linha		0,00	929.845,26	0,00
<b>MOVIMENTAÇÃO DOS RESTOS A PAGAR</b>				
	Inscrição	Cancelamento Até o Bimestre	Pagamento Até o Bimestre	Saldo a Pagar
<b>RESTOS A PAGAR PROCESSADOS</b>				
	2.775.831,42	862.154,68	1.913.676,74	0,00
Poder Executivo	2.775.831,42	862.154,68	1.913.676,74	0,00
Poder Legislativo	0,00	0,00	0,00	0,00
Poder Judiciário	0,00	0,00	0,00	0,00
Ministério Público	0,00	0,00	0,00	0,00
Defensoria Pública	0,00	0,00	0,00	0,00
<b>RESTOS A PAGAR NÃO-PROCESSADOS</b>				
	114.038,88	0,00	114.038,88	0,00
Poder Executivo	0,00	0,00	0,00	0,00
Poder Legislativo	114.038,88	0,00	114.038,88	0,00
Poder Judiciário	0,00	0,00	0,00	0,00
Ministério Público	0,00	0,00	0,00	0,00
Defensoria Pública	0,00	0,00	0,00	0,00
<b>TOTAL</b>	<b>2.889.870,30</b>	<b>862.154,68</b>	<b>2.027.715,62</b>	<b>0,00</b>

**AMARANTE - PI**

**LRF: Publicações Obrigatórias**

## PREFEITURA MUNICIPAL DE AMARANTE

### RELATÓRIO RESUMIDO DA EXECUÇÃO ORÇAMENTÁRIA DEMONSTRATIVO SIMPLIFICADO DO RELATÓRIO RESUMIDO DA EXECUÇÃO ORÇAMENTÁRIA ORÇAMENTO FISCAL E DA SEGURIDADE SOCIAL

2 of 2

PERÍODO: Janeiro a Dezembro 2020/BIMESTRE Novembro - Dezembro

LRF, Art. 48 – Anexo 14

RS 1

DESPESAS COM MANUTENÇÃO E DESENVOLVIMENTO DO ENSINO - MDE	Valor Apurado até o Bimestre	Limites Constitucionais Anuais	
		% Mínimo a Aplicar no Exercício	% Aplicado até o Bimestre
Mínimo Anual de 25% das Receitas de Impostos na Manutenção e Desenvolvimento do Ensino	5.441.657,02	25,00	28,06
Mínimo Anual de 60% do FUNDEB na Remuneração do Magistério com Ensino Fundamental e Médio	0,00	0,00	0,00
Mínimo Anual de 60% do FUNDEB na Remuneração do Magistério com Educação Infantil e Ensino Fundame	8.672.175,09	60,00	61,07
Complementação da União ao FUNDEB	3.273.014,87	0,00	100,00

RECEITAS DE OPERAÇÕES DE CRÉDITO E DESPESAS DE CAPITAL	Valor Apurado até o Bimestre	Saldo Não Realizado
Receita de Operação de Crédito	0,00	215.000,00
Despesa de Capital Líquida	2.918.285,59	373.263,92

PROJEÇÃO ATUARIAL DOS REGIMES DE PREVIDÊNCIA	Exercício em	10º Exercício	20º Exercício	35º Exercício
<b>Plano Previdenciário</b>				
Receitas Previdenciárias	0,00	0,00	0,00	0,00
Despesas Previdenciárias	0,00	0,00	0,00	0,00
Resultado Previdenciário	0,00	0,00	0,00	0,00
<b>Plano Financeiro</b>				
Receitas Previdenciárias	0,00	0,00	0,00	0,00
Despesas Previdenciárias	0,00	0,00	0,00	0,00
Resultado Previdenciário	0,00	0,00	0,00	0,00

RECEITA DA ALIENAÇÃO DE ATIVOS E APLICAÇÃO DOS RECURSOS	Valor apurado até o Bimestre	Saldo a Realizar
Receita de Capital Resultante da Alienação de Ativos	0,00	107.500,00
Aplicação dos Recursos da Alienação de Ativos	0,00	0,00

DESPESAS COM AÇÕES E SERVIÇOS PÚBLICOS DE SAÚDE	Valor Apurado até o Bimestre	Limite Constitucional Anual	
		% Mínimo a Aplicar no Exercício	% Aplicado até o Bimestre
Despesas com Ações e Serviços Públicos de Saúde executadas com recursos de impostos	3.690.057,52	15,00	20,34

DESPESAS DE CARÁTER CONTINUADO DERIVADAS DE PPP	Valor Apurado no Exercício Corrente
Total das Despesas Consideradas para o Limite / RCL (%)	0,00

 IEGO LAMARTINE SOARES TEIXEIR  
 012.527.223-54  
 PREFEITO MUNICIPAL

 JOAO ANTONIO DA TRINDADE VIAN  
 643.724.213-20  
 CONTADOR CRC PI 6.329/O-5

 JOAO ESTEVAM TAVARES C. FILHO  
 470.465.973-91  
 CONTROLADOR GERAL DO MUNICÍPI

 GESSICA RODRIGUES SOARES  
 052.918.623-35  
 SEC. MUN. DE FINANÇAS

PREFEITURA MUNICIPAL DE AMARANTE  
RELATÓRIO DE GESTÃO FISCAL  
DEMONSTRATIVO CONSOLIDADO DA DESPESA COM PESSOAL  
ORÇAMENTOS FISCAIS E DA SEGURIDADE SOCIAL  
JAN/2020 A DEZ/2020

RGF - ANEXO I (LRF, art. 55, inciso I, alínea "a")

DESPESA COM PESSOAL	DESPESAS EXECUTADAS (últimos 12 meses)												TOTAL (últimos 12 meses) (a)	INSCRITAS EM RESTOS A PAGAR NÃO PROCESSADOS (b)
	LIQUIDADAS													
	JAN/2020	FEV/2020	MAR/2020	ABR/2020	MAI/2020	JUN/2020	JUL/2020	AGO/2020	SET/2020	OUT/2020	NOV/2020	DEZ/2020		
DESPESA BRUTA COM PESSOAL(I)	1.552.143,01	1.562.111,33	1.693.156,44	1.666.486,56	1.404.711,76	1.485.030,02	1.403.839,70	1.964.211,39	1.614.679,76	1.655.720,62	2.090.552,18	1.757.302,42	19.849.945,19	0,00
Pessoal Ativo	1.552.143,01	1.562.111,33	1.693.156,44	1.666.486,56	1.404.711,76	1.485.030,02	1.403.839,70	1.964.211,39	1.614.679,76	1.655.720,62	2.090.552,18	1.757.302,42	19.849.945,19	0,00
Vencimentos, Vantagens e Outras Despesas Variáveis	1.321.703,67	1.486.385,26	1.520.215,03	1.360.892,03	1.389.689,80	1.433.919,58	1.388.516,30	1.396.499,30	1.517.466,95	1.484.464,17	1.397.474,87	1.684.292,39	17.381.519,35	0,00
Obrigações Patronais	230.439,34	75.726,07	172.941,41	305.594,53	15.021,96	51.110,44	15.323,40	567.712,09	97.212,81	171.256,45	693.077,31	73.010,03	2.468.425,84	0,00
Benefícios Previdenciários	0,00	0,00	0,00	0,00	0,00	0,00	0,00	0,00	0,00	0,00	0,00	0,00	0,00	0,00
Pessoal Inativo e Pensionistas	0,00	0,00	0,00	0,00	0,00	0,00	0,00	0,00	0,00	0,00	0,00	0,00	0,00	0,00
Aposentadorias, Reserva e Reformas	0,00	0,00	0,00	0,00	0,00	0,00	0,00	0,00	0,00	0,00	0,00	0,00	0,00	0,00
Pensões	0,00	0,00	0,00	0,00	0,00	0,00	0,00	0,00	0,00	0,00	0,00	0,00	0,00	0,00
Outros Benefícios Previdenciários	0,00	0,00	0,00	0,00	0,00	0,00	0,00	0,00	0,00	0,00	0,00	0,00	0,00	0,00
Outras despesas de pessoal decorrentes de contratos de terceirização (§1º do art. 19 da LRF)	0,00	0,00	0,00	0,00	0,00	0,00	0,00	0,00	0,00	0,00	0,00	0,00	0,00	0,00
DESPESAS NÃO COMPUTADAS (II) (§1º do art. 19 da LRF)	100.000,00	100.000,00	105.839,45	115.000,00	100.000,00	100.000,00	100.000,00	0,00	115.000,00	139.075,49	133.701,05	141.117,10	1.249.733,09	0,00
Indenizações por Demissão e Incentivos à Demissão Voluntária	0,00	0,00	0,00	0,00	0,00	0,00	0,00	0,00	0,00	0,00	0,00	0,00	0,00	0,00
Decorrentes de Decisão Judicial de período anterior ao da apuração	100.000,00	100.000,00	105.839,45	115.000,00	100.000,00	100.000,00	100.000,00	0,00	115.000,00	139.075,49	133.701,05	141.117,10	1.249.733,09	0,00
Despesas de Exercícios Anteriores de período anterior ao da apuração	0,00	0,00	0,00	0,00	0,00	0,00	0,00	0,00	0,00	0,00	0,00	0,00	0,00	0,00
Inativos e Pensionistas com Recursos Vinculados	0,00	0,00	0,00	0,00	0,00	0,00	0,00	0,00	0,00	0,00	0,00	0,00	0,00	0,00
DESPESA LÍQUIDA COM PESSOAL (III) = (I-II)	1.452.143,01	1.462.111,33	1.587.316,99	1.551.486,56	1.304.711,76	1.385.030,02	1.303.839,70	1.964.211,39	1.499.679,76	1.516.645,13	1.956.851,13	1.616.185,32	18.600.212,10	0,00
APURAÇÃO DO CUMPRIMENTO DO LIMITE LEGAL													VALOR	% SOBRE RCL
RECEITA CORRENTE LÍQUIDA - RCL (IV)													46.133.329,78	
(-) Transferências obrigatórias da União relativas às emendas individuais (art. 166-A, § 1º, da CF) (V)													400.000,00	
(-) Transferências obrigatórias da União relativas às emendas de bancada (art. 166, § 16 da CF) (VI)													400.000,00	
RECEITA CORRENTE LÍQUIDA AJUSTADA PARA CÁLCULO DOS LIMITES DA DESPESA COM PESSOAL (VII) = (IV - V - VI)													45.333.329,78	
DESPESA TOTAL COM PESSOAL - DTP (VIII) = (III + VII)													18.600.212,10	41,03
LIMITE MÁXIMO (IX) (incisos I, II e III, art. 20 da LRF)													27.199.997,87	60,00
LIMITE PRUDENCIAL (X) = (0,95 x IX) (parágrafo único do art. 22 da LRF)													25.839.997,98	57,00
LIMITE DE ALERTA (XI) = (0,90 x IX) (inciso II do §1º do art. 59 da LRF)													24.479.998,08	54,00

Nota:

1 - Durante o exercício, somente as despesas liquidadas são consideradas executadas. No encerramento do exercício, as despesas não liquidadas inscritas em restos a pagar não-processados são também consideradas executadas.

Dessa forma, para maior transparência, as despesas executadas estão segregadas em:

a) Despesas liquidadas, consideradas aquelas em que houve a entrega do material ou serviço, nos termos do art. 63 da Lei 4.320/64;

b) Despesas empenhadas mas não liquidadas, inscritas em Restos a Pagar não-processados, consideradas liquidadas no encerramento do exercício, por força inciso II do art.35 da Lei 4.320/64

2 - A Câmara Municipal não gastará mais de setenta por cento de sua receita com folha de pagamento, incluído o gasto com o subsídio de seus Vereadores, nos termos do Art. 29-A da Constituição Federal

DIEGO LAMARTINE SOARES TEIXEIRA  
012.527.223-54  
PREFEITO MUNICIPAL

JOAO ANTONIO DA TRINDADE VIANA  
643.724.213-20  
CONTADOR CRC PI 6.329/O-5

JOAO ESTEVAM TAVARES C. FILHO  
470.465.973-91  
CONTROLADOR GERAL DO MUNICÍPIO

GESSICA RODRIGUES SOARES  
052.918.623-35  
SEC. MUN. DE FINANÇAS

**PREFEITURA MUNICIPAL DE AMARANTE**  
**RELATÓRIO DE GESTÃO FISCAL**  
**DEMONSTRATIVO DA DÍVIDA CONSOLIDADA**  
**ORÇAMENTOS FISCAIS E DA SEGURIDADE SOCIAL**  
**JANEIRO/2020 A DEZEMBRO/2020**

RGF – ANEXO 2 (LRF, art. 55, inciso I, alínea "b")

R\$ 1

DÍVIDA CONSOLIDADA	SALDO DO EXERCÍCIO ANTERIOR	SALDO DO EXERCÍCIO DE 2020		
		1º Semestre	2º Semestre	-
DÍVIDA CONSOLIDADA - DC (I)	0,00	0,00	0,00	-
Dívida Mobiliária	0,00	0,00	0,00	-
Dívida Contratual	0,00	0,00	0,00	-
Empréstimos	0,00	0,00	0,00	-
Internos	0,00	0,00	0,00	-
Externos	0,00	0,00	0,00	-
Reestruturação da Dívida de Estados e Municípios	0,00	0,00	0,00	-
Internos	0,00	0,00	0,00	-
Financiamentos	0,00	0,00	0,00	-
Externos	0,00	0,00	0,00	-
Parcelamento e Renegociação de dívidas	0,00	0,00	0,00	-
De Tributos	0,00	0,00	0,00	-
De Contribuições Previdenciárias	0,00	0,00	0,00	-
De Demais Contribuições Sociais	0,00	0,00	0,00	-
Do FGTS	0,00	0,00	0,00	-
Com Instituição Não financeira	0,00	0,00	0,00	-
Demais Dívidas Contratuais	0,00	0,00	0,00	-
Precatórios Posteriores a 05/05/2000 (inclusive) - Vencidos e não pagos	0,00	0,00	0,00	-
Outras Dívidas	0,00	0,00	0,00	-
DEDUÇÕES (II)	0,00	0,00	0,00	-
Disponibilidade de Caixa	0,00	0,00	0,00	-
Disponibilidade de Caixa Bruta	0,00	0,00	0,00	-
(-) Restos a Pagar Processados	2.775.831,42	881.840,18	2.476.132,52	-
Demais Haveres Financeiros	0,00	0,00	0,00	-
<b>DÍVIDA CONSOLIDADA LÍQUIDA<sup>2</sup> (DCL) (III) = (I - II)</b>	<b>0,00</b>	<b>0,00</b>	<b>0,00</b>	<b>-</b>
RECEITA CORRENTE LÍQUIDA - RCL	38.314.748,10	42.823.756,87	46.133.329,78	-
(-) Transferências obrigatórias da União relativas às emendas individuais (art. 166-A, § 1º, da CF)	0,00	400.000,00	400.000,00	-
<b>RECEITA CORRENTE LÍQUIDA AJUSTADA PARA CÁLCULO DOS LIMITES DE ENDIVIDAMENTO (VI) = (IV - V)</b>	<b>38.314.748,10</b>	<b>42.423.756,87</b>	<b>45.733.329,78</b>	<b>-</b>
% da DC sobre a RCL (I/VI)	0,00	0,00	0,00	-
% da DCL sobre a RCL (III/VI)	0,00	0,00	0,00	-
LIMITE DEFINIDO POR RESOLUÇÃO DO SENADO FEDERAL - <120%>	45.977.697,72	50.908.508,24	54.879.995,74	-
LIMITE DE ALERTA (inciso III do § 1º do art. 59 da LRF) - <108%>	41.379.927,95	45.817.657,42	49.391.996,16	-
<b>OUTROS VALORES NÃO INTEGRANTES DA DC</b>	<b>SALDO DO EXERCÍCIO ANTERIOR</b>	<b>SALDO DO EXERCÍCIO DE 2020</b>		
		<b>1º Semestre</b>	<b>2º Semestre</b>	<b>-</b>
PRECATÓRIOS ANTERIORES A 05/05/2000	0,00	0,00	0,00	-
PRECATÓRIOS POSTERIORES A 05/05/2000 (Não incluídos na DCL)	0,00	0,00	0,00	-
PASSIVO ATUARIAL	0,00	0,00	0,00	-
INSUFICIÊNCIA FINANCEIRA	2.775.831,42	881.840,18	2.476.132,52	-
DEPÓSITOS E CONSIGNAÇÕES SEM CONTRAPARTIDA RP NÃO-PROCESSADOS	1.962.249,33	1.574.288,06	2.493.030,16	-
ANTECIPAÇÕES DE RECEITA ORÇAMENTÁRIA – ARO	114.038,88	23.998,18	0,00	-
DÍVIDA CONTRATUAL DE PPP	0,00	0,00	0,00	-
APROPRIAÇÃO DE DEPÓSITOS JUDICIAIS - LC 151/2015	0,00	0,00	0,00	-

DIEGO LAMARTINE SOARES TEIXEIRA  
 012.527.223-54  
 PREFEITO MUNICIPAL

JOAO ANTONIO DA TRINDADE VIANA  
 643.724.213-20  
 CONTADOR CRC PI 6.329/O-5

JOAO ESTEVAM TAVARES C. FILHO  
 470.465.973-91  
 CONTROLADOR GERAL DO MUNICÍPIO

GESSICA RODRIGUES SOARES  
 052.918.623-35  
 SEC. MUN. DE FINANÇAS

FONTE: SCPI - Contabilidade [9.25.25.515], PREFEITURA MUNICIPAL DE AMARANTE, Data/hora da emissão: 02/03/2021 09:51:46 - Mapeamento Atualizado 02/2020

**PREFEITURA MUNICIPAL DE AMARANTE**  
**RELATÓRIO DE GESTÃO FISCAL**  
**DEMONSTRATIVO DAS GARANTIAS E CONTRAGARANTIAS DE VALORES**  
**ORÇAMENTOS FISCAIS E DA SEGURIDADE SOCIAL**  
**JANEIRO/2020 A DEZEMBRO/2020**

RGF – ANEXO 3 (LRF, art. 55, inciso I, alínea "c" e art. 40, § 1º)

RS 1

<u>GARANTIAS CONCEDIDAS</u>	SALDO DO EXERCÍCIO ANTERIOR	SALDO DO EXERCÍCIO DE 2020			
		1º Semestre	2º Semestre	-	
AOS ESTADOS (I)	0,00	0,00	0,00		-
Em Operações de Crédito Externas	0,00	0,00	0,00		-
Em Operações de Crédito Internas	0,00	0,00	0,00		-
AOS MUNICÍPIOS (II)	0,00	0,00	0,00		-
Em Operações de Crédito Externas	0,00	0,00	0,00		-
Em Operações de Crédito Internas	0,00	0,00	0,00		-
ÀS ENTIDADES CONTROLADAS (III)	0,00	0,00	0,00		-
Em Operações de Crédito Externas	0,00	0,00	0,00		-
Em Operações de Crédito Internas	0,00	0,00	0,00		-
POR MEIO DE FUNDOS E PROGRAMAS (IV)	0,00	0,00	0,00		-
<b>TOTAL GARANTIAS CONCEDIDAS (V) = (I + II + III + IV)</b>	<b>0,00</b>	<b>0,00</b>	<b>0,00</b>		<b>-</b>
RECEITA CORRENTE LÍQUIDA - RCL (VI)	38.314.748,10	42.823.756,87	46.133.329,78		-
(-) Transferências obrigatórias da União relativas às emendas individuais (art. 166-A, § 1º, da CF) (VII)	0,00	400.000,00	400.000,00		-
RECEITA CORRENTE LÍQUIDA AJUSTADA PARA CÁLCULO DOS LIMITES DE ENDIVIDAMENTO (VIII) = (VI - VII)	38.314.748,10	42.423.756,87	45.733.329,78		-
% do TOTAL DAS GARANTIAS sobre a RCL AJUSTADA (V/VIII)	0,00	0,00	0,00		-
LIMITE DEFINIDO POR RESOLUÇÃO DO SENADO FEDERAL - <22%>	8.429.244,58	9.333.226,51	10.061.332,55		-
LIMITE DE ALERTA (inciso III do §1º do art. 59 da LRF) - <19,8%>	7.586.320,12	8.399.903,86	9.055.199,30		-

<u>CONTRAGARANTIAS RECEBIDAS</u>	SALDO DO EXERCÍCIO ANTERIOR	SALDO DO EXERCÍCIO DE 2020			
		1º Semestre	2º Semestre	-	
DOS ESTADOS (IX)	0,00	0,00	0,00		-
Em Garantia às operações de Crédito Externas	0,00	0,00	0,00		-
Em Garantia às operações de Crédito Internas	0,00	0,00	0,00		-
DOS MUNICÍPIOS (X)	0,00	0,00	0,00		-
Em Garantia às operações de Crédito Externas	0,00	0,00	0,00		-
Em Garantia às operações de Crédito Internas	0,00	0,00	0,00		-
DAS ENTIDADES CONTROLADAS (XI)	0,00	0,00	0,00		-
Em Garantia às operações de Crédito Externas	0,00	0,00	0,00		-
Em Garantia às operações de Crédito Internas	0,00	0,00	0,00		-
EM GARANTIAS POR MEIO DE FUNDOS E PROGRAMAS (XII)	0,00	0,00	0,00		-
<b>TOTAL CONTRAGARANTIAS RECEBIDAS (XIII) = (IX + X + XI + XII)</b>	<b>0,00</b>	<b>0,00</b>	<b>0,00</b>		<b>-</b>

DIEGO LAMARTINE SOARES TEIXEIRA  
012.527.223-54  
PREFEITO MUNICIPAL

JOAO ANTONIO DA TRINDADE VIANA  
643.724.213-20  
CONTADOR CRC PI 6.329/O-5

JOAO ESTEVAM TAVARES C. FILHO  
470.465.973-91  
CONTROLADOR GERAL DO MUNICÍPIO

GESSICA RODRIGUES SOARES  
052.918.623-35  
SEC. MUN. DE FINANÇAS

FONTE: SCPI - Contabilidade [9.25.25.515], PREFEITURA MUNICIPAL DE AMARANTE, Data/hora da emissão: 02/03/2021 09:51:46 - Mapeamento Atualizado 02/2020

AMARANTE - PI

Publicações  
Obrigatórias

**PREFEITURA MUNICIPAL DE AMARANTE**  
**RELATÓRIO DE GESTÃO FISCAL**  
**DEMONSTRATIVO DAS OPERAÇÕES DE CRÉDITO**  
**ORÇAMENTOS FISCAIS E DA SEGURIDADE SOCIAL**  
**JANEIRO/2020 A DEZEMBRO/2020**

RGF – ANEXO 4 (LRF, art. 55, inciso I, alínea "d" e inciso III alínea "c")

RS 1

OPERAÇÕES DE CRÉDITO	VALOR REALIZADO	
	No Semestre de Referência	Até o Semestre de Referência (a)
Mobiliária	0,00	0,00
Interna	0,00	0,00
Externa	0,00	0,00
Contratual	0,00	0,00
Interna	0,00	0,00
Empréstimos	0,00	0,00
Aquisição Financiada de Bens e Arrendamento Mercantil Financeiro	0,00	0,00
Antecipação de Receita pela Venda a Termo de Bens e Serviços	0,00	0,00
Assunção, Reconhecimento e Confissão de Dívidas (LRF, art. 29, § 1º)	0,00	0,00
Operações de crédito não sujeitas ao limite para fins de contratação I (I)	0,00	0,00
Externa	0,00	0,00
Empréstimos	0,00	0,00
Aquisição Financiada de Bens e Arrendamento Mercantil Financeiro	0,00	0,00
Antecipações de Receitas pela Venda a Termo de Bens e Serviços	0,00	0,00
Assunção, Reconhecimento e Confissão de Dívidas (LRF, art. 29, § 1º)	0,00	0,00
Operações de crédito não sujeitas ao limite para fins de contratação I (II)	0,00	0,00
<b>TOTAL (III)</b>	<b>0,00</b>	<b>0,00</b>

APURAÇÃO DO CUMPRIMENTO DOS LIMITES	VALOR	% SOBRE A RCL
RECEITA CORRENTE LÍQUIDA – RCL (IV)	46.133.329,78	0,00
(-) Transferências obrigatórias da União relativas às emendas individuais (§ 1º, art. 166-A da CF) (V)	400.000,00	0,00
RECEITA CORRENTE LÍQUIDA AJUSTADA PARA CÁLCULO DOS LIMITES DE ENDIVIDAMENTO (VI) = (IV - V)	45.733.329,78	0,00
OPERAÇÕES VEDADAS (VII)	0,00	0,00
TOTAL CONSIDERADO PARA FINS DA APURAÇÃO DO CUMPRIMENTO DO LIMITE (VIII) = (IIIa + VII - Ia - IIa)	0,00	0,00
LIMITE GERAL DEFINIDO POR RESOLUÇÃO DO SENADO FEDERAL PARA AS OPERAÇÕES DE CRÉDITO INTERNAS E EXTERNAS	7.317.332,76	16,00
LIMITE DE ALERTA (inciso III do §1º do art. 59 da LRF) - <14,4%>	6.585.599,49	14,40
OPERAÇÕES DE CRÉDITO POR ANTECIPAÇÃO DA RECEITA ORÇAMENTÁRIA	0,00	0,00
LIMITE DEFINIDO POR RESOLUÇÃO DO SENADO FEDERAL PARA AS OPERAÇÕES DE CRÉDITO POR ANTECIPAÇÃO DA RECEITA ORÇAMENTÁRIA	3.201.333,08	7,00

OUTRAS OPERAÇÕES QUE INTEGRAM A DÍVIDA CONSOLIDADA	VALOR REALIZADO	
	No Semestre; de Referência	Até o Semestre de Referência (a)
Parcelamentos de Dívidas	0,00	0,00
Tributos	0,00	0,00
Contribuições Previdenciárias	0,00	0,00
FGTS	0,00	0,00
Operações de reestruturação e recomposição do principal de dívidas	0,00	0,00

DIEGO LAMARTINE SOARES TEIXEIRA  
012.527.223-54  
PREFEITO MUNICIPAL

JOAO ANTONIO DA TRINDADE VIANA  
643.724.213-20  
CONTADOR CRC PI 6.329/O-5

JOAO ESTEVAM TAVARES C. FILHO  
470.465.973-91  
CONTROLADOR GERAL DO MUNICÍPIO

GESSICA RODRIGUES SOARES  
052.918.623-35  
SEC. MUN. DE FINANÇAS

FONTE: SCPI - Contabilidade [9.25.25.515], PREFEITURA MUNICIPAL DE AMARANTE, Data/hora da emissão: 02/03/2021 09:51:40 - Mapeamento Atualizado 02/2020



PREFEITURA MUNICIPAL DE AMARANTE  
RELATÓRIO DE GESTÃO FISCAL  
DEMONSTRATIVO CONSOLIDADO DA DISPONIBILIDADE DE CAIXA E DOS RESTOS A PAGAR  
ORÇAMENTOS FISCAIS E DA SEGURIDADE SOCIAL  
Referência: JANEIRO A DEZEMBRO /2020

1 of 1

RGF - ANEXO 5 (LRF, art. 55, inciso III, alínea "a")

DESTINAÇÃO DE RECURSOS	DISPONIBILIDADE DE CAIXA BRUTA	OBRIGAÇÕES FINANCEIRAS				INSUFICIÊNCIA FINANCEIRA VERIFICADA NO CONSÓRCIO PÚBLICO	DISPONIBILIDADE DE CAIXA LÍQUIDA (Antes da inscrição em Restos a Pagar Não Processados)	RESTOS A PAGAR EMPENHADOS E NÃO LIQUIDADOS DO EXERCÍCIO	EMPENHOS NÃO LIQUIDADOS CANCELADOS (Não Inscritos por Insuficiência Financeira)	DISPONIBILIDADE DE CAIXA LÍQUIDA (Após a inscrição em Restos a Pagar Não Processados)
		Restos a Pagar Liquidados e Não Pagos		Restos a Pagar Empenhados e Não Liquidados de Exercícios Anteriores	Demais Obrigações Financeiras					
		De Exercícios Anteriores	Do Exercício							
(a)	(b)	(c)	(d)	(e)	(f)	(g) = (a - (b + c + d + e) - f)	(h)	(i)	(j) = (g - h)	
TOTAL DOS RECURSOS NÃO VINCULADOS - Contrato de Rateio (I)	519.835,01	0,00	910.872,72	0,00	83.185,05	0,00	-474.222,76	0,00	0,00	-474.222,76
Recursos Ordinários	519.835,01	0,00	910.872,72	0,00	83.185,05	0,00	-474.222,76	0,00	0,00	-474.222,76
Outros Recursos não Vinculados	0,00	0,00	0,00	0,00	0,00	0,00	0,00	0,00	0,00	0,00
TOTAL DOS RECURSOS VINCULADOS (II)	2.189.877,94	0,00	1.565.299,80	0,00	2.410.233,07	0,00	-1.785.614,93	0,00	0,00	-1.785.614,93
Receitas de Impostos e de Transferência de Impostos - Educação	0,00	0,00	0,00	0,00	0,00	0,00	0,00	0,00	0,00	0,00
Transferências do FUNDEB	28.967,48	0,00	763.045,14	0,00	0,00	0,00	-734.077,66	0,00	0,00	-734.077,66
Outros Recursos Vinculados à Educação	93.790,06	0,00	235.501,80	0,00	0,00	0,00	-141.711,74	0,00	0,00	-141.711,74
Receitas de Impostos e de Transferência de Impostos - Saúde	0,00	0,00	0,00	0,00	0,00	0,00	0,00	0,00	0,00	0,00
Outros Recursos Vinculados à Saúde	402.802,41	0,00	566.029,81	0,00	0,00	0,00	-163.227,40	0,00	0,00	-163.227,40
Recursos Vinculados à Assistência Social	40.102,74	0,00	523,02	0,00	0,00	0,00	39.579,72	0,00	0,00	39.579,72
Recursos Vinculados ao RPPS - Plano Previdenciário	0,00	0,00	0,00	0,00	0,00	0,00	0,00	0,00	0,00	0,00
Recursos Vinculados ao RPPS - Plano Financeiro	0,00	0,00	0,00	0,00	0,00	0,00	0,00	0,00	0,00	0,00
Recursos de Operações de Crédito (exceto vinculados à Educação e à S)	0,00	0,00	0,00	0,00	0,00	0,00	0,00	0,00	0,00	0,00
Recursos de Alienação de Bens/Ativos	0,00	0,00	0,00	0,00	0,00	0,00	0,00	0,00	0,00	0,00
Outros Recursos Vinculados	1.624.215,25	0,00	160,03	0,00	2.410.233,07	0,00	-786.177,85	0,00	0,00	-786.177,85
TOTAL (III) = (I + II)	2.709.712,95	0,00	2.476.132,52	0,00	2.493.418,12	0,00	-2.259.837,69	0,00	0,00	-2.259.837,69

DIEGO LAMARTINE SOARES TEIXEIRA  
012.527.223-54  
PREFEITO MUNICIPAL

JOAO ANTONIO DA TRINDADE VIANA  
643.724.213-20  
CONTADOR CRC PI 6.329/O-5

JOAO ESTEVAM TAVARES C. FILHO  
470.465.973-91  
CONTROLADOR GERAL DO MUNICÍPIO

GESSICA RODRIGUES SOARES  
052.918.623-35  
SEC. MUN. DE FINANÇAS

**PREFEITURA MUNICIPAL DE AMARANTE**  
**RELATÓRIO DE GESTÃO FISCAL**  
**DEMONSTRATIVO SIMPLIFICADO DO RELATÓRIO DE GESTÃO FISCAL**  
**ORÇAMENTOS FISCAIS E DA SEGURIDADE SOCIAL**  
**JANEIRO/2020 A DEZEMBRO/2020**

LRF, art. 48 – Anexo 6

R\$ 1

RECEITA CORRENTE LÍQUIDA	VALOR
Receita Corrente Líquida	46.133.329,78
Receita Corrente Líquida Ajustada para Cálculo dos Limites de Endividamento	45.733.329,78
Receita Corrente Líquida Ajustada para Cálculo dos Limites da Despesa com Pessoal	45.333.329,78

DESPESA COM PESSOAL	VALOR	% SOBRE A RCL
Despesa Total com Pessoal - DTP	18.600.212,10	41,03
Limite Máximo (incisos I, II e III, art. 20 da LRF) - <%>	27.199.997,87	60,00
Limite Prudencial (parágrafo único, art. 22 da LRF) - <%>	25.839.997,98	57,00
Limite de Alerta (inciso II do §1º do art. 59 da LRF) - <%>	24.479.998,08	54,00

DÍVIDA CONSOLIDADA	VALOR	% SOBRE A RCL
Dívida Consolidada Líquida	0,00	0,00
Limite Definido por Resolução do Senado Federal	54.879.995,74	120,00

GARANTIAS DE VALORES	VALOR	% SOBRE A RCL
Total das Garantias Concedidas	0,00	0,00
Limite Definido por Resolução do Senado Federal	10.061.332,55	22,00

OPERAÇÕES DE CRÉDITOS	VALOR	% SOBRE A RCL
Operações de Crédito Internas e Externas	0,00	0,00
Limite Definido pelo Senado Federal para Operações de Crédito Externas e Internas	7.317.332,76	16,00
Operações de Crédito por Antecipação da Receita	0,00	0,00
Limite Definido pelo Senado Federal para Operações de Crédito por Antecipação da Receita	3.201.333,08	7,00

DIEGO LAMARTINE SOARES TELXEIRA  
 012.527.223-54  
 PREFEITO MUNICIPAL

JOAO ANTONIO DA TRINDADE VIANA  
 643.724.213-20  
 CONTADOR CRC PI 6.329/O-5

JOAO ESTEVAM TAVARES C. FILHO  
 470.465.973-91  
 CONTROLADOR GERAL DO MUNICÍPIO

GESSICA RODRIGUES SOARES  
 052.918.623-35  
 SEC. MUN. DE FINANÇAS

PREFEITURA MUNICIPAL DE AMARANTE  
RELATÓRIO DE GESTÃO FISCAL  
DEMONSTRATIVO DA DESPESA COM PESSOAL  
ORÇAMENTOS FISCAIS E DA SEGURIDADE SOCIAL  
JAN/2020 A DEZ/2020

RGF - ANEXO I (LRF, art. 55, inciso I, alínea "a")

DESPESA COM PESSOAL	DESPESAS EXECUTADAS (últimos 12 meses)												TOTAL (últimos 12 meses) (a)	INSCRITAS EM RESTOS A PAGAR NÃO PROCESSADOS (b)
	LIQUIDADAS													
	JAN/2020	FEV/2020	MAR/2020	ABR/2020	MAI/2020	JUN/2020	JUL/2020	AGO/2020	SET/2020	OUT/2020	NOV/2020	DEZ/2020		
DESPESA BRUTA COM PESSOAL(I)	1.468.862,73	1.479.326,46	1.610.626,12	1.581.246,20	1.322.104,80	1.398.396,32	1.321.976,30	1.883.032,59	1.531.410,96	1.571.992,02	2.006.823,58	1.657.089,82	18.832.887,90	0,00
Pessoal Ativo	1.468.862,73	1.479.326,46	1.610.626,12	1.581.246,20	1.322.104,80	1.398.396,32	1.321.976,30	1.883.032,59	1.531.410,96	1.571.992,02	2.006.823,58	1.657.089,82	18.832.887,90	0,00
Vencimentos, Vantagens e Outras Despesas Variáveis	1.253.157,67	1.418.451,93	1.452.630,03	1.290.520,37	1.322.104,80	1.362.154,58	1.321.976,30	1.329.959,30	1.448.836,95	1.415.834,17	1.328.844,87	1.615.656,39	16.560.127,36	0,00
Obrigações Patronais	215.705,06	60.874,53	157.996,09	290.725,83	0,00	36.241,74	0,00	553.073,29	82.574,01	156.157,85	677.978,71	41.433,43	2.272.760,54	0,00
Benefícios Previdenciários	0,00	0,00	0,00	0,00	0,00	0,00	0,00	0,00	0,00	0,00	0,00	0,00	0,00	0,00
Pessoal Inativo e Pensionistas	0,00	0,00	0,00	0,00	0,00	0,00	0,00	0,00	0,00	0,00	0,00	0,00	0,00	0,00
Aposentadorias, Reserva e Reformas	0,00	0,00	0,00	0,00	0,00	0,00	0,00	0,00	0,00	0,00	0,00	0,00	0,00	0,00
Pensões	0,00	0,00	0,00	0,00	0,00	0,00	0,00	0,00	0,00	0,00	0,00	0,00	0,00	0,00
Outros Benefícios Previdenciários	0,00	0,00	0,00	0,00	0,00	0,00	0,00	0,00	0,00	0,00	0,00	0,00	0,00	0,00
Outras despesas de pessoal decorrentes de contratos de terceirização (§1º do art. 19 da LRF)	100.000,00	100.000,00	105.839,45	115.000,00	100.000,00	100.000,00	100.000,00	0,00	115.000,00	139.075,49	133.701,05	141.117,10	1.249.733,09	0,00
DESPESAS NÃO COMPUTADAS (II) (§1º do art. 19 da LRF)	0,00	0,00	0,00	0,00	0,00	0,00	0,00	0,00	0,00	0,00	0,00	0,00	0,00	0,00
Indenizações por Demissão e Incentivos à Demissão Voluntária	100.000,00	100.000,00	105.839,45	115.000,00	100.000,00	100.000,00	100.000,00	0,00	115.000,00	139.075,49	133.701,05	141.117,10	1.249.733,09	0,00
Decorrentes de Decisão Judicial de período anterior ao da apuração	0,00	0,00	0,00	0,00	0,00	0,00	0,00	0,00	0,00	0,00	0,00	0,00	0,00	0,00
Despesas de Exercícios Anteriores de período anterior ao da apuração	0,00	0,00	0,00	0,00	0,00	0,00	0,00	0,00	0,00	0,00	0,00	0,00	0,00	0,00
Inativos e Pensionistas com Recursos Vinculados	0,00	0,00	0,00	0,00	0,00	0,00	0,00	0,00	0,00	0,00	0,00	0,00	0,00	0,00
DESPESA LÍQUIDA COM PESSOAL (III) = (I-II)	1.368.862,73	1.379.326,46	1.504.786,67	1.466.246,20	1.222.104,80	1.298.396,32	1.221.976,30	1.883.032,59	1.416.410,96	1.432.916,53	1.873.122,53	1.515.972,72	17.583.154,81	0,00
APURAÇÃO DO CUMPRIMENTO DO LIMITE LEGAL													VALOR	% SOBRE RCL
RECEITA CORRENTE LÍQUIDA - RCL (IV)													46.133.329,78	
(-) Transferências obrigatórias da União relativas às emendas individuais (art. 166-A, § 1º, da CF) (V)													400.000,00	
(-) Transferências obrigatórias da União relativas às emendas de bancada (art. 166, § 16 da CF) (VI)													400.000,00	
RECEITA CORRENTE LÍQUIDA AJUSTADA PARA CÁLCULO DOS LIMITES DA DESPESA COM PESSOAL (VII) = (IV - V - VI)													45.333.329,78	
DESPESA TOTAL COM PESSOAL - DTP (VIII) = (III + II b)													17.583.154,81	38,79
LIMITE MÁXIMO (IX) (incisos I, II e III, art. 20 da LRF)													24.479.998,08	54,00
LIMITE PRUDENCIAL (X) = (0,95 x IX) (parágrafo único do art. 22 da LRF)													23.255.998,18	51,30
LIMITE DE ALERTA (XI) = (0,90 x IX) (inciso II do §1º do art. 59 da LRF)													22.031.998,27	48,60

Nota:

1 - Durante o exercício, somente as despesas liquidadas são consideradas executadas. No encerramento do exercício, as despesas não liquidadas inscritas em restos a pagar não-processados são também consideradas executadas.

Dessa forma, para maior transparência, as despesas executadas estão segregadas em:

a) Despesas liquidadas, consideradas aquelas em que houve a entrega do material ou serviço, nos termos do art. 63 da Lei 4.320/64;

b) Despesas empenhadas mas não liquidadas, inscritas em Restos a Pagar não-processados, consideradas liquidadas no encerramento do exercício, por força inciso II do art.35 da Lei 4.320/64

2 - A Câmara Municipal não gastará mais de setenta por cento de sua receita com folha de pagamento, incluído o gasto com o subsídio de seus Vereadores, nos termos do Art. 29-A da Constituição Federal

DIEGO LAMARTINE SOARES TEIXEIRA  
012.527.223-54  
PREFEITO MUNICIPAL

JOAO ANTONIO DA TRINDADE VIANA  
643.724.213-20  
CONTADOR CRC PI 6.329/O-5

JOAO ESTEVAM TAVARES C. FILHO  
470.465.973-91  
CONTROLADOR GERAL DO MUNICÍPIO

GESSICA RODRIGUES SOARES  
052.918.623-35  
SEC. MUN. DE FINANÇAS

**PREFEITURA MUNICIPAL DE AMARANTE**  
**RELATÓRIO DE GESTÃO FISCAL**  
**DEMONSTRATIVO DA DÍVIDA CONSOLIDADA**  
**ORÇAMENTOS FISCAIS E DA SEGURIDADE SOCIAL**  
**JANEIRO/2020 A DEZEMBRO/2020**

RGF – ANEXO 2 (LRF, art. 55, inciso I, alínea "b")

RS 1

DÍVIDA CONSOLIDADA	SALDO DO EXERCÍCIO ANTERIOR	SALDO DO EXERCÍCIO DE 2020		
		1º Semestre	2º Semestre	
DÍVIDA CONSOLIDADA - DC (I)	0,00	0,00	0,00	-
Dívida Mobiliária	0,00	0,00	0,00	-
Dívida Contratual	0,00	0,00	0,00	-
Empréstimos	0,00	0,00	0,00	-
Internos	0,00	0,00	0,00	-
Externos	0,00	0,00	0,00	-
Reestruturação da Dívida de Estados e Municípios	0,00	0,00	0,00	-
Internos	0,00	0,00	0,00	-
Financiamentos	0,00	0,00	0,00	-
Externos	0,00	0,00	0,00	-
Parcelamento e Renegociação de dívidas	0,00	0,00	0,00	-
De Tributos	0,00	0,00	0,00	-
De Contribuições Previdenciárias	0,00	0,00	0,00	-
De Demais Contribuições Sociais	0,00	0,00	0,00	-
Do FGTS	0,00	0,00	0,00	-
Com Instituição Não financeira	0,00	0,00	0,00	-
Demais Dívidas Contratuais	0,00	0,00	0,00	-
Precatórios Posteriores a 05/05/2000 (inclusive) - Vencidos e não pagos	0,00	0,00	0,00	-
Outras Dívidas	0,00	0,00	0,00	-
DEDUÇÕES (II)	0,00	0,00	0,00	-
Disponibilidade de Caixa	0,00	0,00	0,00	-
Disponibilidade de Caixa Bruta	0,00	0,00	0,00	-
(-) Restos a Pagar Processados	2.775.831,42	881.840,18	2.476.132,52	-
Demais Haveres Financeiros	0,00	0,00	0,00	-
<b>DÍVIDA CONSOLIDADA LÍQUIDA<sup>2</sup> (DCL) (III) = (I - II)</b>	<b>0,00</b>	<b>0,00</b>	<b>0,00</b>	<b>-</b>
RECEITA CORRENTE LÍQUIDA - RCL	38.314.748,10	42.823.756,87	46.133.329,78	-
(-) Transferências obrigatórias da União relativas às emendas individuais (art. 166-A, § 1º, da CF)	0,00	400.000,00	400.000,00	-
<b>RECEITA CORRENTE LÍQUIDA AJUSTADA PARA CÁLCULO DOS LIMITES DE ENDIVIDAMENTO (VI) = (IV - V)</b>	<b>38.314.748,10</b>	<b>42.423.756,87</b>	<b>45.733.329,78</b>	<b>-</b>
% da DC sobre a RCL (I/VI)	0,00	0,00	0,00	-
% da DCL sobre a RCL (III/VI)	0,00	0,00	0,00	-
LIMITE DEFINIDO POR RESOLUÇÃO DO SENADO FEDERAL - <120%>	45.977.697,72	50.908.508,24	54.879.995,74	-
LIMITE DE ALERTA (inciso III do § 1º do art. 59 da LRF) - <108%>	41.379.927,95	45.817.657,42	49.391.996,16	-
<b>OUTROS VALORES NÃO INTEGRANTES DA DC</b>	<b>SALDO DO EXERCÍCIO ANTERIOR</b>	<b>SALDO DO EXERCÍCIO DE 2020</b>		<b>-</b>
PRECATORIOS ANTERIORES A 05/05/2000	0,00	0,00	0,00	-
PRECATORIOS POSTERIORES A 05/05/2000 (Não incluídos na DCL)	0,00	0,00	0,00	-
PASSIVO ATUARIAL	0,00	0,00	0,00	-
INSUFICIÊNCIA FINANCEIRA	2.775.831,42	881.840,18	2.476.132,52	-
DEPÓSITOS E CONSIGNAÇÕES SEM CONTRAPARTIDA	1.962.249,33	1.574.288,06	2.493.030,16	-
RP NÃO-PROCESSADOS	114.038,88	23.998,18	0,00	-
ANTECIPAÇÕES DE RECEITA ORÇAMENTÁRIA – ARO	0,00	0,00	0,00	-
DÍVIDA CONTRATUAL DE PPP	0,00	0,00	0,00	-
APROPRIAÇÃO DE DEPÓSITOS JUDICIAIS - LC 151/2015	0,00	0,00	0,00	-

DIEGO LAMARTINE SOARES TEIXEIRA  
012.527.223-54  
PREFEITO MUNICIPAL

JOAO ANTONIO DA TRINDADE VIANA  
643.724.213-20  
CONTADOR CRC PI 6.329/O-5

JOAO ESTEVAM TAVARES C. FILHO  
470.465.973-91  
CONTROLADOR GERAL DO MUNICÍPIO

GESSICA RODRIGUES SOARES  
052.918.623-35  
SEC. MUN. DE FINANÇAS

FONTE: SCPI - Contabilidade [9.25.25.515], PREFEITURA MUNICIPAL DE AMARANTE, Data/hora da emissão: 02/03/2021 09:51:36 - Mapeamento Atualizado 02/2020

**PREFEITURA MUNICIPAL DE AMARANTE**  
RELATÓRIO DE GESTÃO FISCAL  
DEMONSTRATIVO DAS GARANTIAS E CONTRAGARANTIAS DE VALORES  
ORÇAMENTOS FISCAIS E DA SEGURIDADE SOCIAL  
JANEIRO/2020 A DEZEMBRO/2020

RGF – ANEXO 3 (LRF, art. 55, inciso I, alínea "c" e art. 40, § 1º)

RS 1

GARANTIAS CONCEDIDAS	SALDO DO EXERCÍCIO ANTERIOR	SALDO DO EXERCÍCIO DE 2020		
		1º Semestre	2º Semestre	-
AOS ESTADOS (I)	0,00	0,00	0,00	-
Em Operações de Crédito Externas	0,00	0,00	0,00	-
Em Operações de Crédito Internas	0,00	0,00	0,00	-
AOS MUNICÍPIOS (II)	0,00	0,00	0,00	-
Em Operações de Crédito Externas	0,00	0,00	0,00	-
Em Operações de Crédito Internas	0,00	0,00	0,00	-
ÀS ENTIDADES CONTROLADAS (III)	0,00	0,00	0,00	-
Em Operações de Crédito Externas	0,00	0,00	0,00	-
Em Operações de Crédito Internas	0,00	0,00	0,00	-
POR MEIO DE FUNDOS E PROGRAMAS (IV)	0,00	0,00	0,00	-
<b>TOTAL GARANTIAS CONCEDIDAS (V) = (I + II + III + IV)</b>	<b>0,00</b>	<b>0,00</b>	<b>0,00</b>	<b>-</b>
RECEITA CORRENTE LÍQUIDA - RCL (VI)	38.314.748,10	42.823.756,87	46.133.329,78	-
(-) Transferências obrigatórias da União relativas às emendas individuais (art. 166-A, § 1º, da CF) (VII)	0,00	400.000,00	400.000,00	-
RECEITA CORRENTE LÍQUIDA AJUSTADA PARA CÁLCULO DOS LÍMITES DE ENDIVIDAMENTO (VIII) = (VI - VII)	38.314.748,10	42.423.756,87	45.733.329,78	-
% do TOTAL DAS GARANTIAS sobre a RCL AJUSTADA (V/VIII)	0,00	0,00	0,00	-
LÍMITE DEFINIDO POR RESOLUÇÃO DO SENADO FEDERAL - <22%>	8.429.244,58	9.333.226,51	10.061.332,55	-
LÍMITE DE ALERTA (inciso III do §1º do art. 59 da LRF) - <19,8%>	7.586.320,12	8.399.903,86	9.055.199,30	-

CONTRAGARANTIAS RECEBIDAS	SALDO DO EXERCÍCIO ANTERIOR	SALDO DO EXERCÍCIO DE 2020		
		1º Semestre	2º Semestre	-
DOS ESTADOS (IX)	0,00	0,00	0,00	-
Em Garantia às operações de Crédito Externas	0,00	0,00	0,00	-
Em Garantia às operações de Crédito Internas	0,00	0,00	0,00	-
DOS MUNICÍPIOS (X)	0,00	0,00	0,00	-
Em Garantia às operações de Crédito Externas	0,00	0,00	0,00	-
Em Garantia às operações de Crédito Internas	0,00	0,00	0,00	-
DAS ENTIDADES CONTROLADAS (XI)	0,00	0,00	0,00	-
Em Garantia às operações de Crédito Externas	0,00	0,00	0,00	-
Em Garantia às operações de Crédito Internas	0,00	0,00	0,00	-
EM GARANTIAS POR MEIO DE FUNDOS E PROGRAMAS (XII)	0,00	0,00	0,00	-
<b>TOTAL CONTRAGARANTIAS RECEBIDAS (XIII) = (IX + X + XI + XII)</b>	<b>0,00</b>	<b>0,00</b>	<b>0,00</b>	<b>-</b>

DIEGO LAMARTINE SOARES TEIXEIRA  
012.527.223-54  
PREFEITO MUNICIPAL

JOAO ANTONIO DA TRINDADE VIANA  
643.724.213-20  
CONTADOR CRC PI 6.329/O-5

JOAO ESTEVAM TAVARES C. FILHO  
470.465.973-91  
CONTROLADOR GERAL DO MUNICÍPIO

GESSICA RODRIGUES SOARES  
052.918.623-35  
SEC. MUN. DE FINANÇAS

FONTE: SCPI - Contabilidade [9.25.25.515], PREFEITURA MUNICIPAL DE AMARANTE, Data/hora da emissão: 02/03/2021 09:51:46 - Mapeamento Atualizado 02/2020

AMARANTE - PI

Publicações  
Obrigatórias

**PREFEITURA MUNICIPAL DE AMARANTE**  
**RELATÓRIO DE GESTÃO FISCAL**  
**DEMONSTRATIVO DAS OPERAÇÕES DE CRÉDITO**  
**ORÇAMENTOS FISCAIS E DA SEGURIDADE SOCIAL**  
**JANEIRO/2020 A DEZEMBRO/2020**

RGF – ANEXO 4 (LRF, art. 55, inciso I, alínea "d" e inciso III alínea "c")

RS 1

OPERAÇÕES DE CRÉDITO	VALOR REALIZADO	
	No Semestre de Referência	Até o Semestre de Referência (a)
Mobiliária	0,00	0,00
Interna	0,00	0,00
Externa	0,00	0,00
Contratual	0,00	0,00
Interna	0,00	0,00
Empréstimos	0,00	0,00
Aquisição Financiada de Bens e Arrendamento Mercantil Financeiro	0,00	0,00
Antecipação de Receita pela Venda a Termo de Bens e Serviços	0,00	0,00
Assunção, Reconhecimento e Confissão de Dívidas (LRF, art. 29, § 1º)	0,00	0,00
Operações de crédito não sujeitas ao limite para fins de contratação 1 (I)	0,00	0,00
Externa	0,00	0,00
Empréstimos	0,00	0,00
Aquisição Financiada de Bens e Arrendamento Mercantil Financeiro	0,00	0,00
Antecipações de Receitas pela Venda a Termo de Bens e Serviços	0,00	0,00
Assunção, Reconhecimento e Confissão de Dívidas (LRF, art. 29, § 1º)	0,00	0,00
Operações de crédito não sujeitas ao limite para fins de contratação 1 (II)	0,00	0,00
<b>TOTAL (III)</b>	<b>0,00</b>	<b>0,00</b>

APURAÇÃO DO CUMPRIMENTO DOS LIMITES	VALOR	% SOBRE A RCL
RECEITA CORRENTE LÍQUIDA – RCL (IV)	46.133.329,78	0,00
(-) Transferências obrigatórias da União relativas às emendas individuais (§ 1º, art. 166-A da CF) (V)	400.000,00	0,00
RECEITA CORRENTE LÍQUIDA AJUSTADA PARA CÁLCULO DOS LIMITES DE ENDIVIDAMENTO (VI) = (IV - V)	45.733.329,78	0,00
OPERAÇÕES VEDADAS (VII)	0,00	0,00
TOTAL CONSIDERADO PARA FINS DA APURAÇÃO DO CUMPRIMENTO DO LIMITE (VIII) = (IIIa + VII - Ia - IIa)	0,00	0,00
LIMITE GERAL DEFINIDO POR RESOLUÇÃO DO SENADO FEDERAL PARA AS OPERAÇÕES DE CRÉDITO INTERNAS E EXTERNAS	7.317.332,76	16,00
LIMITE DE ALERTA (inciso III do §1º do art. 59 da LRF) - <14.4%>	6.585.599,49	14,40
OPERAÇÕES DE CRÉDITO POR ANTECIPAÇÃO DA RECEITA ORÇAMENTÁRIA	0,00	0,00
LIMITE DEFINIDO POR RESOLUÇÃO DO SENADO FEDERAL PARA AS OPERAÇÕES DE CRÉDITO POR ANTECIPAÇÃO DA RECEITA ORÇAMENTÁRIA	3.201.333,08	7,00

OUTRAS OPERAÇÕES QUE INTEGRAM A DÍVIDA CONSOLIDADA	VALOR REALIZADO	
	No Semestre de Referência	Até o Semestre de Referência (a)
Parcelamentos de Dívidas	0,00	0,00
Tributos	0,00	0,00
Contribuições Previdenciárias	0,00	0,00
FGTS	0,00	0,00
Operações de reestruturação e recomposição do principal de dívidas	0,00	0,00

DIEGO LAMARTINE SOARES TEIXEIRA  
012.527.223-54  
PREFEITO MUNICIPAL

JOAO ANTONIO DA TRINDADE VIANA  
643.724.213-20  
CONTADOR CRC PI 6.329/O-5

JOAO ESTEVAM TAVARES C. FILHO  
470.465.973-91  
CONTROLADOR GERAL DO MUNICÍPIO

GESSICA RODRIGUES SOARES  
052.918.623-35  
SEC. MUN. DE FINANÇAS

FONTE: SCPI - Contabilidade [9.25.25.515], PREFEITURA MUNICIPAL DE AMARANTE, Data/hora da emissão: 02/03/2021 09:51:40 - Mapeamento Atualizado 02/2020

PREFEITURA MUNICIPAL DE AMARANTE  
RELATÓRIO DE GESTÃO FISCAL  
DEMONSTRATIVO DA DISPONIBILIDADE DE CAIXA E DOS RESTOS A PAGAR  
ORÇAMENTOS FISCAIS E DA SEGURIDADE SOCIAL  
Referência: JANEIRO A DEZEMBRO /2020

1 of 1

RGF - ANEXO 5 (LRF, art. 55, Inciso III, alínea "a")

DESTINAÇÃO DE RECURSOS	DISPONIBILIDADE DE CAIXA BRUTA	OBRIGAÇÕES FINANCEIRAS				INSUFICIÊNCIA FINANCEIRA VERIFICADA NO CONSÓRCIO PÚBLICO	DISPONIBILIDADE DE CAIXA LÍQUIDA (Antes da Inscrição em Restos a Pagar Não Processados)	RESTOS A PAGAR EMPENHADOS E NÃO LIQUIDADOS DO EXERCÍCIO	EMPENHOS NÃO LIQUIDADOS CANCELADOS (Não Insritos por Insuficiência Financeira)	DISPONIBILIDADE DE CAIXA LÍQUIDA (Após a Inscrição em Restos a Pagar Não Processados)
		Restos a Pagar Liquidados e Não Pagos		Restos a Pagar Empenhados e Não Liquidados de Exercícios Anteriores	Demais Obrigações Financeiras					
		De Exercícios Anteriores	Do Exercício							
(a)	(b)	(c)	(d)	(e)	(f)	(g)=(a-(b+c+d+e)-f)	(h)	(i)	(j)=(g-h)	
TOTAL DOS RECURSOS NÃO VINCULADOS - Contrato de Rateio (I)	519.835,01	0,00	910.872,72	0,00	82.895,85	0,00	-473.933,56	0,00	0,00	-473.933,56
Recursos Ordinários	519.835,01	0,00	910.872,72	0,00	82.895,85	0,00	-473.933,56	0,00	0,00	-473.933,56
Outros Recursos não Vinculados	0,00	0,00	0,00	0,00	0,00	0,00	0,00	0,00	0,00	0,00
TOTAL DOS RECURSOS VINCULADOS (II)	2.189.877,94	0,00	1.565.259,80	0,00	2.356.891,36	0,00	-1.732.273,22	0,00	0,00	-1.732.273,22
Receitas de Impostos e de Transferência de Impostos - Educação	0,00	0,00	0,00	0,00	0,00	0,00	0,00	0,00	0,00	0,00
Transferências do FUNDEB	28.967,48	0,00	763.045,14	0,00	0,00	0,00	-734.077,66	0,00	0,00	-734.077,66
Outros Recursos Vinculados à Educação	93.790,06	0,00	235.501,80	0,00	0,00	0,00	-141.711,74	0,00	0,00	-141.711,74
Receitas de Impostos e de Transferência de Impostos - Saúde	0,00	0,00	0,00	0,00	0,00	0,00	0,00	0,00	0,00	0,00
Outros Recursos Vinculados à Saúde	402.802,41	0,00	566.029,81	0,00	0,00	0,00	-163.227,40	0,00	0,00	-163.227,40
Recursos Vinculados à Assistência Social	40.102,74	0,00	523,02	0,00	0,00	0,00	39.579,72	0,00	0,00	39.579,72
Recursos Vinculados ao RPPS - Plano Previdenciário	0,00	0,00	0,00	0,00	0,00	0,00	0,00	0,00	0,00	0,00
Recursos Vinculados ao RPPS - Plano Financeiro	0,00	0,00	0,00	0,00	0,00	0,00	0,00	0,00	0,00	0,00
Recursos de Operações de Crédito (exceto vinculados à Educação e à S)	0,00	0,00	0,00	0,00	0,00	0,00	0,00	0,00	0,00	0,00
Recursos de Alienação de Bens/Ativos	0,00	0,00	0,00	0,00	0,00	0,00	0,00	0,00	0,00	0,00
Outros Recursos Vinculados	1.624.215,25	0,00	160,03	0,00	2.356.891,36	0,00	-732.836,14	0,00	0,00	-732.836,14
TOTAL (III) = (I + II)	2.709.712,95	0,00	2.476.132,52	0,00	2.439.787,21	0,00	-2.206.206,78	0,00	0,00	-2.206.206,78

DIEGO LAMARTINE SOARES TEIXEIRA  
012.527.223-54  
PREFEITO MUNICIPAL

JOAO ANTONIO DA TRINDADE VIANA  
643.724.213-20  
CONTADOR CRC PI 6329/O-5

JOÃO ESTEVAM TAVARES C. FILHO  
470.465.973-91  
CONTROLADOR GERAL DO MUNICÍPIO

GESSICA RODRIGUES SOARES  
052.918.623-35  
SEC. MUN. DE FINANÇAS

**PREFEITURA MUNICIPAL DE AMARANTE**  
**RELATÓRIO DE GESTÃO FISCAL**  
**DEMONSTRATIVO SIMPLIFICADO DO RELATÓRIO DE GESTÃO FISCAL**  
**ORÇAMENTOS FISCAIS E DA SEGURIDADE SOCIAL**  
**JANEIRO/2020 A DEZEMBRO/2020**

LRF, art. 48 – Anexo 6

R\$ 1

RECEITA CORRENTE LÍQUIDA	VALOR
Receita Corrente Líquida	46.133.329,78
Receita Corrente Líquida Ajustada para Cálculo dos Limites de Endividamento	45.733.329,78
Receita Corrente Líquida Ajustada para Cálculo dos Limites da Despesa com Pessoal	45.333.329,78

DESPESA COM PESSOAL	VALOR	% SOBRE A RCL
Despesa Total com Pessoal - DTP	17.583.154,81	38,79
Limite Máximo (incisos I, II e III, art. 20 da LRF) - <%>	24.479.998,08	54,00
Limite Prudencial (parágrafo único, art. 22 da LRF) - <%>	23.255.998,18	51,30
Limite de Alerta (inciso II do §1º do art. 59 da LRF) - <%>	22.031.998,27	48,60

DÍVIDA CONSOLIDADA	VALOR	% SOBRE A RCL
Dívida Consolidada Líquida	0,00	0,00
Limite Definido por Resolução do Senado Federal	54.879.995,74	120,00

GARANTIAS DE VALORES	VALOR	% SOBRE A RCL
Total das Garantias Concedidas	0,00	0,00
Limite Definido por Resolução do Senado Federal	10.061.332,55	22,00

OPERAÇÕES DE CRÉDITOS	VALOR	% SOBRE A RCL
Operações de Crédito Internas e Externas	0,00	0,00
Limite Definido pelo Senado Federal para Operações de Crédito Externas e Internas	7.317.332,76	16,00
Operações de Crédito por Antecipação da Receita	0,00	0,00
Limite Definido pelo Senado Federal para Operações de Crédito por Antecipação da Receita	3.201.333,08	7,00

DIEGO LAMARTINE SOARES TEIXEIRA  
 012.527.223-54  
 PREFEITO MUNICIPAL

JOAO ANTONIO DA TRINDADE VIANA  
 643.724.213-20  
 CONTADOR CRC PI 6.329/O-5

JOAO ESTEVAM TAVARES C. FILHO  
 470.465.973-91  
 CONTROLADOR GERAL DO MUNICÍPIO

GESSICA RODRIGUES SOARES  
 052.918.623-35  
 SEC. MUN. DE FINANÇAS



**PREFEITURA MUNICIPAL DE BARRA D ALCÂNTARA**  
ORÇAMENTOS FISCAIS E DA SEGURIDADE SOCIAL  
**RELATÓRIO RESUMIDO DA EXECUÇÃO ORÇAMENTÁRIA**  
DEMONSTRATIVO DA RECEITA DE ALIENAÇÃO DE ATIVOS E APLICAÇÕES DE RECURSOS  
PERÍODO: Janeiro a Dezembro

RREO – ANEXO 11(LRF, art. 53, § 1º, inciso III)

RS 1

RECEITAS	PREVISÃO ATUALIZADA (a)	RECEITAS REALIZADAS (b)	SALDO A REALIZAR (a-b)
<b>RECEITAS DE ALIENAÇÃO DE ATIVOS (I)</b>	0,00	9.500,00	-9.500,00
Receita de Alienação de Bens Móveis	0,00	9.500,00	-9.500,00
Receita de Alienação de Bens Imóveis	0,00	0,00	0,00
Receita de Alienação de Bens Intangíveis	0,00	0,00	0,00
Receita de Rendimentos de Aplicações Financeiras	0,00	0,00	0,00

DESPESAS	DOTAÇÃO ATUALIZADA (d)	DESPESAS EMPENHADAS	DESPESAS LIQUIDADAS	DESPESAS PAGAS (e)	INSCRITAS EM RESTOS A PAGAR NÃO PROCESSADOS	PAGAMENTOS DE RESTOS A PAGAR (f)	SALDO A PAGAR (g)=(d-e)
<b>APLICAÇÃO DOS RECURSOS DA ALIENAÇÃO DE ATIVOS (II)</b>	34.600,00	34.600,00	34.600,00	34.600,00	0,00	0,00	0,00
Despesas de Capital	34.600,00	34.600,00	34.600,00	34.600,00	0,00	0,00	0,00
Investimentos	34.600,00	34.600,00	34.600,00	34.600,00	0,00	0,00	0,00
Inversões Financeiras	0,00	0,00	0,00	0,00	0,00	0,00	0,00
Amortização da Dívida	0,00	0,00	0,00	0,00	0,00	0,00	0,00
Despesas Correntes dos Regimes de Previdência	0,00	0,00	0,00	0,00	0,00	0,00	0,00
Regime Próprio dos Servidores Públicos	0,00	0,00	0,00	0,00	0,00	0,00	0,00

RECEITAS	2019 (h)	2020 (i)=(Ib-(Ile+IIf))	SALDO ATUAL (j)=(IIIh+IIIi)
<b>VALOR (III)</b>	0,00	-25.100,00	-25.100,00

Nota: Durante o exercício, somente as despesas liquidadas são consideradas executadas. No encerramento do exercício, as despesas não liquidadas inscritas em restos a pagar não processados são também consideradas executadas. Dessa forma, para maior transparência, as despesas executadas estão segregadas em:

- a) Despesas liquidadas, consideradas aquelas em que houve a entrega do material ou serviço, nos termos do art. 63 da Lei 4.320/64;  
b) Despesas empenhadas mas não liquidadas, inscritas em Restos a Pagar não processados, consideradas liquidadas no encerramento do exercício, por força do art.35, inciso II da Lei 4.320/64.

FRANCISCO CLAUDISON DE BRITO SOUSA  
770.760.793-72  
PREFEITO MUNICIPAL

SEBASTIAO DA COSTA SOUSA  
955.478.193-87  
CONTROLE INTERNO

J C FROTA ASSESS. CONTABIL LTDA  
41.525.783/0001-04  
REPONSAVEL CONTABIL CRC 031-PI

ROSILENE FERREIRA DOS SANTOS  
954.890.051-72  
TESOUREIRA

FONTE: SCPI - Contabilidade [9.25.25.515], PREFEITURA MUNICIPAL DE BARRA DALCANTARA

Portaria Nº 91 de 2020 - Mapeamento Atualizado 02/2020

**PREFEITURA MUNICIPAL DE BARRA DALCANTARA**  
**RELATÓRIO RESUMIDO DA EXECUÇÃO ORÇAMENTÁRIA**  
**DEMONSTRATIVO DA PROJEÇÃO ATUARIAL DO REGIME PRÓPRIO DE PREVIDÊNCIA DOS SERVIDORES**  
**ORÇAMENTOS FISCAIS E DA SEGURIDADE SOCIAL**  
**PERÍODO: 2019 a 2093**

RREO – ANEXO 10 (LRF, art. 53, § 1º, inciso II)

RS 1

EXERCÍCIO	PLANO PREVIDENCIÁRIO			
	RECEITA PREVIDENCIÁRIA	DESPESA PREVIDENCIÁRIA	RESULTADO PREVIDENCIÁRIO	SALDO FINANCEIRO DO EXERCÍCIO
	(a)	(b)	(c) = (a-b)	(d) = ("d" exercício anterior) + (c)
2019	0,00	0,00	0,00	0,00
2020	0,00	0,00	0,00	0,00
2021	0,00	0,00	0,00	0,00
2022	0,00	0,00	0,00	0,00
2023	0,00	0,00	0,00	0,00
2024	0,00	0,00	0,00	0,00
2025	0,00	0,00	0,00	0,00
2026	0,00	0,00	0,00	0,00
2027	0,00	0,00	0,00	0,00
2028	0,00	0,00	0,00	0,00
2029	0,00	0,00	0,00	0,00
2030	0,00	0,00	0,00	0,00
2031	0,00	0,00	0,00	0,00
2032	0,00	0,00	0,00	0,00
2033	0,00	0,00	0,00	0,00
2034	0,00	0,00	0,00	0,00
2035	0,00	0,00	0,00	0,00
2036	0,00	0,00	0,00	0,00
2037	0,00	0,00	0,00	0,00
2038	0,00	0,00	0,00	0,00
2039	0,00	0,00	0,00	0,00
2040	0,00	0,00	0,00	0,00
2041	0,00	0,00	0,00	0,00
2042	0,00	0,00	0,00	0,00
2043	0,00	0,00	0,00	0,00
2044	0,00	0,00	0,00	0,00
2045	0,00	0,00	0,00	0,00
2046	0,00	0,00	0,00	0,00
2047	0,00	0,00	0,00	0,00
2048	0,00	0,00	0,00	0,00
2049	0,00	0,00	0,00	0,00
2050	0,00	0,00	0,00	0,00
2051	0,00	0,00	0,00	0,00
2052	0,00	0,00	0,00	0,00
2053	0,00	0,00	0,00	0,00
2054	0,00	0,00	0,00	0,00
2055	0,00	0,00	0,00	0,00
2056	0,00	0,00	0,00	0,00
2057	0,00	0,00	0,00	0,00
2058	0,00	0,00	0,00	0,00
2059	0,00	0,00	0,00	0,00
2060	0,00	0,00	0,00	0,00
2061	0,00	0,00	0,00	0,00
2062	0,00	0,00	0,00	0,00
2063	0,00	0,00	0,00	0,00
2064	0,00	0,00	0,00	0,00
2065	0,00	0,00	0,00	0,00
2066	0,00	0,00	0,00	0,00
2067	0,00	0,00	0,00	0,00
2068	0,00	0,00	0,00	0,00
2069	0,00	0,00	0,00	0,00
2070	0,00	0,00	0,00	0,00
2071	0,00	0,00	0,00	0,00
2072	0,00	0,00	0,00	0,00
2073	0,00	0,00	0,00	0,00
2074	0,00	0,00	0,00	0,00
2075	0,00	0,00	0,00	0,00
2076	0,00	0,00	0,00	0,00
2077	0,00	0,00	0,00	0,00

**PREFEITURA MUNICIPAL DE BARRA DALCANTARA**  
**RELATÓRIO RESUMIDO DA EXECUÇÃO ORÇAMENTÁRIA**  
**DEMONSTRATIVO DA PROJEÇÃO ATUARIAL DO REGIME PRÓPRIO DE PREVIDÊNCIA DOS SERVIDORES**  
**ORÇAMENTOS FISCAIS E DA SEGURIDADE SOCIAL**  
**PERÍODO: 2019 a 2093**

RREO – ANEXO 10 (LRF, art. 53, § 1º, inciso II)				RS 1
2078	0,00	0,00	0,00	0,00
2079	0,00	0,00	0,00	0,00
2080	0,00	0,00	0,00	0,00
2081	0,00	0,00	0,00	0,00
2082	0,00	0,00	0,00	0,00
2083	0,00	0,00	0,00	0,00
2084	0,00	0,00	0,00	0,00
2085	0,00	0,00	0,00	0,00
2086	0,00	0,00	0,00	0,00
2087	0,00	0,00	0,00	0,00
2088	0,00	0,00	0,00	0,00
2089	0,00	0,00	0,00	0,00
2090	0,00	0,00	0,00	0,00
2091	0,00	0,00	0,00	0,00
2092	0,00	0,00	0,00	0,00
2093	0,00	0,00	0,00	0,00

FONTE: SCPI - Contabilidade [9.25.25.515], PREFEITURA MUNICIPAL DE BARRA DALCANTARA

Portaria Nº 91 de 2020 - Mapeamento Atualizado 02/2020

Notas:

1. Projeção atuarial elaborada em 31/12/2020 e oficialmente enviada para o Ministério da Previdência Social - MPS.
2. Este demonstrativo utiliza as seguintes hipóteses:

FRANCISCO CLAUDISON DE BRITO SOUSA  
770.760.793-72  
PREFEITO MUNICIPAL

SEBASTIAO DA COSTA SOUSA  
955.478.193-87  
CONTROLE INTERNO

J C FROTA ASSESS. CONTABIL LTDA  
41.525.783/0001-04  
REPONSAVEL CONTABIL CRC 031-PI

ROSILENE FERREIRA DOS SANTOS  
954.890.051-72  
TESOUREIRA

**PREFEITURA MUNICIPAL DE BARRA D ALCÂNTARA**  
**RELATÓRIO RESUMIDO DA EXECUÇÃO ORÇAMENTÁRIA**

**DEMONSTRATIVO DAS RECEITAS E DESPESAS COM MANUTENÇÃO E DESENVOLVIMENTO DO ENSINO - MDE - MUNICÍPIOS**  
**ORÇAMENTO FISCAL E DA SEGURIDADE SOCIAL**

PERÍODO: Janeiro a Dezembro 2020/BIMESTRE Novembro - Dezembro

Page 1 of 4

RREO – Anexo 8 (LDB, Art. 72)

RS 1

RECEITA RESULTANTE DE IMPOSTOS (caput do art. 212 da Constituição)	PREVISÃO INICIAL	PREVISÃO ATUALIZADA (a)	RECEITAS REALIZADAS	
			JAN A DEZ	(c) = (b/a)x100 (%)
<b>1- RECEITA DE IMPOSTOS</b>	307.728,35	307.728,35	395.732,38	128,60
1.1- Receita Resultante do Imposto sobre a Propriedade Predial e Territorial Urbana – IPTU	8.392,09	8.392,09	5.515,37	65,72
1.1.1- IPTU	8.286,80	8.286,80	5.515,37	66,56
1.1.2- Multas, Juros de Mora, Dívida Ativa e Outros Encargos do IPTU	105,29	105,29	0,00	0,00
1.2- Receita Resultante do Imposto sobre Transmissão Inter Vivos – ITBI	2.426,88	2.426,88	840,00	34,61
1.2.1- ITBI	2.321,59	2.321,59	840,00	36,18
1.2.2- Multas, Juros de Mora, Dívida Ativa e Outros Encargos do ITBI	105,29	105,29	0,00	0,00
1.3- Receita Resultante do Imposto sobre Serviços de Qualquer Natureza – ISS	117.993,02	117.993,02	87.490,39	74,15
1.3.1- ISS	117.893,02	117.893,02	87.490,39	74,21
1.3.2- Multas, Juros de Mora, Dívida Ativa e Outros Encargos do ISS	100,00	100,00	0,00	0,00
1.4- Receita Resultante do Imposto de Renda Retido na Fonte – IRRF	178.916,36	178.916,36	301.886,62	168,73
<b>2- RECEITA DE TRANSFERÊNCIAS CONSTITUCIONAIS E LEGAIS</b>	9.522.419,31	9.522.419,31	8.022.550,85	84,25
2.1- Cota-Parte FPM	8.991.821,06	8.991.821,06	7.549.728,53	83,96
2.1.1- Parcela referente à CF, art. 159, I, alínea b	8.325.927,82	8.325.927,82	6.925.742,16	83,18
2.1.2- Parcela referente à CF, art. 159, I, alínea d	332.946,62	332.946,62	311.660,95	93,61
2.1.3- Parcela referente à CF, art. 159, I, alínea e	332.946,62	332.946,62	312.325,42	93,81
2.2- Cota-Parte ICMS	461.153,66	461.153,66	404.865,08	87,79
2.3- ICMS-Desoneração – L.C. nº 87/1996	648,78	648,78	0,00	0,00
2.4- Cota-Parte IPI-Exportação	107,76	107,76	84,63	78,54
2.5- Cota-Parte ITR	15,37	15,37	568,99	3.701,95
2.6- Cota-Parte IPVA	68.672,68	68.672,68	67.303,62	98,01
2.7- Cota-Parte IOF-Ouro	0,00	0,00	0,00	0,00
<b>3- TOTAL DA RECEITA DE IMPOSTOS (1 + 2)</b>	<b>9.830.147,66</b>	<b>9.830.147,66</b>	<b>8.418.283,23</b>	<b>85,64</b>

RECEITAS ADICIONAIS PARA FINANCIAMENTO DO ENSINO	PREVISÃO INICIAL	PREVISÃO ATUALIZADA (a)	RECEITAS REALIZADAS	
			JAN A DEZ	(c) = (b/a)x100 (%)
<b>4- RECEITA DA APLICAÇÃO FINANCEIRA DE OUTROS RECURSOS DE IMPOSTOS VINCULADOS AO ENSINO</b>	0,00	0,00	0,00	0,00
<b>5- RECEITA DE TRANSFERÊNCIAS DO FNDE</b>	187.207,86	187.207,86	170.630,41	91,14
5.1- Transferências do Salário-Educação	73.291,99	73.291,99	46.973,20	64,09
5.2- Transferências Diretas - PDDE	1.090,03	1.090,03	0,00	0,00
5.3- Transferências Diretas - PNAE	70.372,00	70.372,00	78.469,60	111,51
5.4- Transferências Diretas - PNAE	30.453,84	30.453,84	44.728,58	146,87
5.5- Outras Transferências do FNDE	12.000,00	12.000,00	414,77	3,46
5.6- Aplicação Financeira dos Recursos do FNDE	0,00	0,00	44,26	0,00
<b>6- RECEITA DE TRANSFERÊNCIAS DE CONVÊNIOS</b>	5.207,54	5.207,54	0,00	0,00
6.1- Transferências de Convênios	5.207,54	5.207,54	0,00	0,00
6.2- Aplicação Financeira dos Recursos de Convênios	0,00	0,00	0,00	0,00
<b>7- RECEITA DE OPERAÇÕES DE CRÉDITO</b>	0,00	0,00	0,00	0,00
<b>8- OUTRAS RECEITAS PARA FINANCIAMENTO DO ENSINO</b>	8.479.909,09	8.479.909,09	1.108,53	0,01
<b>9- TOTAL DAS RECEITAS ADICIONAIS PARA FINANCIAMENTO DO ENSINO (4 + 5 + 6 + 7 + 8)</b>	<b>8.672.324,49</b>	<b>8.672.324,49</b>	<b>171.738,94</b>	<b>1,98</b>

**BARRA D'ALCÂNTARA - PI**

**LRF: Publicações Obrigatórias**

**PREFEITURA MUNICIPAL DE BARRA D ALCÂNTARA**  
**RELATÓRIO RESUMIDO DA EXECUÇÃO ORÇAMENTÁRIA**

**DEMONSTRATIVO DAS RECEITAS E DESPESAS COM MANUTENÇÃO E DESENVOLVIMENTO DO ENSINO - MDE - MUNICÍPIOS**  
**ORÇAMENTO FISCAL E DA SEGURIDADE SOCIAL**

PERÍODO: Janeiro a Dezembro 2020/BIMESTRE Novembro - Dezembro

Page 2 of 4  
 R\$ 1

RREO – Anexo 8 (LDB, Art. 72)

FUNDEB							
RECEITAS DO FUNDEB	PREVISÃO INICIAL	PREVISÃO ATUALIZADA (a)	RECEITAS REALIZADAS				
			JAN A DEZ (b)		(c) = (b/a)x100 (%)		
10- RECEITAS DESTINADAS AO FUNDEB	1.771.283,66	1.771.283,66	1.479.695,38		83,54		
10.1- Cota-Parte FPM Destinada ao FUNDEB – (20% de 2.1.1)	1.665.185,56	1.665.185,56	1.385.148,13		83,18		
10.2- Cota-Parte ICMS Destinada ao FUNDEB – (20% de 2.2)	92.230,73	92.230,73	80.972,76		87,79		
10.3- ICMS-Desoneração Destinada ao FUNDEB – (20% de 2.3)	129,76	129,76	0,00		0,00		
10.4- Cota-Parte IPI-Exportação Destinada ao FUNDEB – (20% de 2.4)	0,00	0,00	0,00		0,00		
10.5- Cota-Parte ITR Destinados ao FUNDEB – (20% de 2.5)	3,07	3,07	113,77		3.705,86		
10.6- Cota-Parte IPVA Destinada ao FUNDEB – (20% de 2.6)	13.734,54	13.734,54	13.460,72		98,01		
11- RECEITAS RECEBIDAS DO FUNDEB	3.449.353,96	3.449.353,96	3.102.696,77		89,95		
11.1- Transferências de Recursos do FUNDEB	2.738.761,02	2.738.761,02	2.334.529,17		85,24		
11.2- Complementação da União ao FUNDEB	707.719,42	707.719,42	767.344,92		108,43		
11.3- Receita de Aplicação Financeira dos Recursos do FUNDEB	2.873,52	2.873,52	822,68		28,63		
12- RESULTADO LÍQUIDO DAS TRANSFERÊNCIAS DO FUNDEB (11.1 – 10)	967.477,36	967.477,36	854.833,79		88,36		
DESPESAS DO FUNDEB	DOTAÇÃO INICIAL	DOTAÇÃO ATUALIZADA (d)	DESPESAS EMPENHADAS		DESPESAS LIQUIDADAS		INSCRITAS EM RESTOS A PAGAR NÃO PROCESSADOS (f)
			JAN A DEZ (e)	% (f)=(e/d)x100	JAN A DEZ (g)	% (h)=(g/d)x100	
13- PAGAMENTO DOS PROFISSIONAIS DO MAGISTÉRIO	2.394.406,53	3.215.509,13	2.943.061,54	91,53	2.943.061,54	91,53	0,00
13.1- Com Educação Infantil	108.306,73	318.894,53	309.897,93	97,18	309.897,93	97,18	0,00
13.2- Com Ensino Fundamental	2.286.099,80	2.896.614,60	2.633.163,61	90,90	2.633.163,61	90,90	0,00
14- OUTRAS DESPESAS	1.054.947,43	380.410,21	231.189,72	60,77	231.189,72	60,77	0,00
14.1- Com Educação Infantil	17.634,24	14.834,24	0,00	0,00	0,00	0,00	0,00
14.2- Com Ensino Fundamental	1.037.313,19	365.575,97	231.189,72	63,24	231.189,72	63,24	0,00
15- TOTAL DAS DESPESAS DO FUNDEB (13 + 14)	3.449.353,96	3.595.919,34	3.174.251,26	88,27	3.174.251,26	88,27	0,00
DEDUÇÕES PARA FINS DE LIMITE DO FUNDEB							Valor
16- RESTOS A PAGAR INSCRITOS NO EXERCÍCIO SEM DISPONIBILIDADE FINANCEIRA DE RECURSOS DO FUNDEB							271.162,04
16.1 - FUNDEB 60%							216.347,09
16.2 - FUNDEB 40%							54.814,95
17- DESPESAS CUSTEADAS COM O SUPERÁVIT FINANCEIRO, DO EXERCÍCIO ANTERIOR, DO FUNDEB							0,00
17.1 - FUNDEB 60%							0,00
17.2 - FUNDEB 40%							0,00
18- TOTAL DAS DEDUÇÕES CONSIDERADAS PARA FINS DE LIMITE DO FUNDEB (16 + 17)							271.162,04
INDICADORES DO FUNDEB							Valor
19- TOTAL DAS DESPESAS DO FUNDEB PARA FINS DE LIMITE (15 - 18)							2.903.089,22
19.1 - Mínimo de 60% do FUNDEB na Remuneração do Magistério1 (13 - (16.1 + 17.1)) / (11) x 100) %							87,88
19.2 - Máximo de 40% em Despesa com MDE, que não Remuneração do Magistério (14 - (16.2 + 17.2)) / (11) x 100) %							5,68
19.3 - Máximo de 5% não Aplicado no Exercício (100 - (19.1 + 19.2)) %							6,44
CONTROLE DA UTILIZAÇÃO DE RECURSOS NO EXERCÍCIO SUBSEQUENTE							Valor
20 - RECURSOS RECEBIDOS DO FUNDEB EM 2019 QUE NÃO FORAM UTILIZADOS							-513.206,28
21 - DESPESAS CUSTEADAS COM O SALDO DO ITEM 20 ATÉ O 1º TRIMESTRE DE 2020							0,00

**PREFEITURA MUNICIPAL DE BARRA D ALCÂNTARA**  
**RELATÓRIO RESUMIDO DA EXECUÇÃO ORÇAMENTÁRIA**

**DEMONSTRATIVO DAS RECEITAS E DESPESAS COM MANUTENÇÃO E DESENVOLVIMENTO DO ENSINO - MDE - MUNICÍPIOS**  
**ORÇAMENTO FISCAL E DA SEGURIDADE SOCIAL**

PERÍODO: Janeiro a Dezembro 2020/BIMESTRE Novembro - Dezembro

Page 3 of 4  
 R\$ 1

RREO – Anexo 8 (LDB, Art. 72)

DESPESAS COM MANUTENÇÃO E DESENVOLVIMENTO DO ENSINO – MDE - CUSTEADAS COM A RECEITA RESULTANTE DE IMPOSTOS E RECURSOS DO FUNDEB							
DESPESAS COM AÇÕES TÍPICAS DE MDE	DOTAÇÃO INICIAL	DOTAÇÃO ATUALIZADA (d)	DESPESAS EMPENHADAS		DESPESAS LIQUIDADAS		INSCRITAS EM RESTOS A PAGAR NÃO PROCESSADOS (f)
			JAN A DEZ (e)	% (f)=(e/d)x100	JAN A DEZ (g)	% (h)=(g/d)x100	
22- EDUCAÇÃO INFANTIL	287.144,76	581.465,90	547.856,13	94,22	547.856,13	94,22	0,00
22.1 - Creche	287.144,76	581.465,90	547.856,13	94,22	547.856,13	94,22	0,00
22.1.1- Despesas Custeadas com Recursos do FUNDEB	125.940,97	333.728,77	309.897,93	92,86	309.897,93	92,86	0,00
22.1.2- Despesas Custeadas com Outros Recursos de Impostos	161.203,79	247.737,13	237.958,20	96,05	237.958,20	96,05	0,00
22.2 - Pré-escola	0,00	0,00	0,00	0,00	0,00	0,00	0,00
22.2.1- Despesas Custeadas com Recursos do FUNDEB	0,00	0,00	0,00	0,00	0,00	0,00	0,00
22.2.2- Despesas Custeadas com Outros Recursos de Impostos	0,00	0,00	0,00	0,00	0,00	0,00	0,00
23- ENSINO FUNDAMENTAL	4.291.118,91	5.180.312,97	4.678.674,29	90,32	4.678.674,29	90,32	0,00
23.1- Despesas Custeadas com Recursos do FUNDEB	3.323.412,99	3.262.190,57	2.864.353,33	87,80	2.864.353,33	87,80	0,00
23.2- Despesas Custeadas com Outros Recursos de Impostos	967.705,92	1.918.122,40	1.814.320,96	94,59	1.814.320,96	94,59	0,00
24- ENSINO MÉDIO	0,00	0,00	0,00	0,00	0,00	0,00	0,00
25- ENSINO SUPERIOR	0,00	0,00	0,00	0,00	0,00	0,00	0,00
26- ENSINO PROFISSIONAL NÃO INTEGRADO AO ENSINO REGULAR	0,00	0,00	0,00	0,00	0,00	0,00	0,00
27- OUTRAS	0,00	0,00	0,00	0,00	0,00	0,00	0,00
28- TOTAL DAS DESPESAS COM AÇÕES TÍPICAS DE MDE (22 + 23 + 24 + 25 + 26 + 27)	4.578.263,67	5.761.778,87	5.226.530,42	90,71	5.226.530,42	90,71	0,00
DEDUÇÕES CONSIDERADAS PARA FINS DE LIMITE CONSTITUCIONAL							Valor
29- RESULTADO LÍQUIDO DAS TRANSFERÊNCIAS DO FUNDEB = (12)							854.833,79
30- DESPESAS CUSTEADAS COM A COMPLEMENTAÇÃO DO FUNDEB NO EXERCÍCIO							767.344,92
31- DESPESAS CUSTEADAS COM O SUPERÁVIT FINANCEIRO, DO EXERCÍCIO ANTERIOR, DO FUNDEB							0,00
32- DESPESAS CUSTEADAS COM O SUPERÁVIT FINANCEIRO, DO EXERCÍCIO ANTERIOR, DE OUTROS RECURSOS DE IMPOSTOS							0,00
33- RESTOS A PAGAR INSCRITOS NO EXERCÍCIO SEM DISPONIBILIDADE FINANCEIRA DE RECURSOS DE IMPOSTOS VINCULADOS AO ENSINO							508.882,89
34- CANCELAMENTO, NO EXERCÍCIO, DE RESTOS A PAGAR INSCRITOS COM DISPONIBILIDADE FINANCEIRA DE RECURSOS DE IMPOSTOS VINCULADOS AO ENSINO = (44 j)							29.252,31
35- TOTAL DAS DEDUÇÕES CONSIDERADAS PARA FINS DE LIMITE CONSTITUCIONAL (29 + 30 + 31 + 32 + 33 + 34)							2.160.313,91
36- TOTAL DAS DESPESAS PARA FINS DE LIMITE ((22 + 23) - (35))							3.066.216,51
37- PERCENTUAL DE APLICAÇÃO EM MDE SOBRE A RECEITA LÍQUIDA DE IMPOSTOS (36) / (3) x 100) % 6- LIMITE CONSTITUCIONAL 25%							36,42
OUTRAS INFORMAÇÕES PARA CONTROLE							
OUTRAS DESPESAS CUSTEADAS COM RECEITAS ADICIONAIS PARA FINANCIAMENTO DO ENSINO	DOTAÇÃO INICIAL	DOTAÇÃO ATUALIZADA (d)	DESPESAS EMPENHADAS		DESPESAS LIQUIDADAS		INSCRITAS EM RESTOS A PAGAR NÃO PROCESSADOS (f)
			JAN A DEZ (e)	% (f)=(e/d)x100	JAN A DEZ (g)	% (h)=(g/d)x100	
38- DESPESAS CUSTEADAS COM A APLICAÇÃO FINANCEIRA DE OUTROS RECURSOS DE IMPOSTOS VINCULADOS AO ENSINO	0,00	0,00	0,00	0,00	0,00	0,00	0,00
39- DESPESAS CUSTEADAS COM A CONTRIBUIÇÃO SOCIAL DO SALÁRIO-EDUCAÇÃO	73.291,99	26.862,46	23.801,37	88,60	23.801,37	88,60	0,00
40- DESPESAS CUSTEADAS COM OPERAÇÕES DE CRÉDITO	0,00	0,00	0,00	0,00	0,00	0,00	0,00
41- DESPESAS CUSTEADAS COM OUTRAS RECEITAS PARA FINANCIAMENTO DO ENSINO	8.599.032,50	5.409.122,68	286.745,08	5,30	72.745,08	1,34	214.000,00
42- TOTAL DAS DESPESAS CUSTEADAS COM RECEITAS ADICIONAIS PARA FINANCIAMENTO DO ENSINO (38+ 39 + 40 + 41))	8.672.324,49	5.435.985,14	310.546,45	5,71	96.546,45	1,78	214.000,00
43- TOTAL GERAL DAS DESPESAS COM EDUCAÇÃO (28 + 42)	13.250.588,16	11.197.764,01	5.537.076,87	49,45	5.323.076,87	47,54	214.000,00



**PREFEITURA MUNICIPAL DE BARRA D ALCANTARA**  
 RELATÓRIO RESUMIDO DA EXECUÇÃO ORÇAMENTÁRIA  
 DEMONSTRATIVO DA EXECUÇÃO DAS DESPESAS POR FUNÇÃO E SUBFUNÇÃO  
 ORÇAMENTOS FISCAIS E DA SEGURIDADE SOCIAL  
 PERÍODO: Janeiro a Dezembro 2020/BIMESTRE Novembro - Dezembro

RREO - Anexo 2 (LRF, Art. 52, inciso II, alínea "c")

RS 1

FUNÇÃO/SUBFUNÇÃO	DOTAÇÃO INICIAL	DOTAÇÃO ATUALIZADA (a)	DESPESAS EMPENHADAS			SALDO (c) = (a-b)	DESPESAS LIQUIDADAS			SALDO (e) = (a-d)	INSCRITAS EM RESTOS A PAGAR NÃO PROCESSADOS (f)
			BIMESTRE	JAN A DEZ (b)	% (b/total b)		BIMESTRE	JAN A DEZ (d)	% (d/total d)		
Agricultura	341.130,67	373.080,87	27.698,00	360.514,35	2,32	12.566,52	45.076,26	285.643,42	1,92	87.437,45	74.870,93
Administração Geral	130.260,52	175.029,62	23.874,00	166.042,11	1,07	8.987,51	37.993,00	165.037,74	1,11	9.991,88	1.004,37
Abastecimento	125.370,15	162.951,25	3.824,00	159.872,24	1,03	3.079,01	7.083,26	86.005,68	0,58	76.945,57	73.866,56
Extensão Rural	0,00	34.600,00	0,00	34.600,00	0,22	0,00	0,00	34.600,00	0,23	0,00	0,00
Promoção da Produção Agropecuária	85.500,00	500,00	0,00	0,00	0,00	500,00	0,00	0,00	0,00	500,00	0,00
Energia	25.765,99	0,00	0,00	0,00	0,00	0,00	0,00	0,00	0,00	0,00	0,00
Energia Elétrica	25.765,99	0,00	0,00	0,00	0,00	0,00	0,00	0,00	0,00	0,00	0,00
Transporte	70.751,25	3.190,91	0,00	0,00	0,00	3.190,91	0,00	0,00	0,00	3.190,91	0,00
Transporte Rodoviário	70.751,25	3.190,91	0,00	0,00	0,00	3.190,91	0,00	0,00	0,00	3.190,91	0,00
Desporto e Lazer	61.743,90	5.713,90	0,00	1.600,00	0,01	4.113,90	0,00	1.600,00	0,01	4.113,90	0,00
Desporto Comunitário	61.743,90	5.713,90	0,00	1.600,00	0,01	4.113,90	0,00	1.600,00	0,01	4.113,90	0,00
Encargos Especiais	105.317,86	147.661,96	13.402,62	143.215,65	0,92	4.446,31	13.402,62	143.215,65	0,96	4.446,31	0,00
Serviço da Dívida Interna	105.317,86	147.661,96	13.402,62	143.215,65	0,92	4.446,31	13.402,62	143.215,65	0,96	4.446,31	0,00
Reserva de Contingência	304.333,82	204.591,27	0,00	0,00	0,00	204.591,27	0,00	0,00	0,00	204.591,27	0,00
Reserva de Contingência	304.333,82	204.591,27	0,00	0,00	0,00	204.591,27	0,00	0,00	0,00	204.591,27	0,00
DESPESAS (INTRA-ORÇAMENTÁRIAS) (II)	0,00	0,00	0,00	0,00	0,00	0,00	0,00	0,00	0,00	0,00	0,00
TOTAL (III) = (I + II)	22.811.950,00	22.811.950,00	2.406.261,82	15.522.510,71	100,00	7.289.439,29	3.047.167,89	14.895.410,86	100,00	7.916.539,14	627.099,85

Nota: Durante o exercício, somente as despesas liquidadas são consideradas executadas. No encerramento do exercício, as despesas não liquidadas inscritas em restos a pagar processados são também consideradas executadas.

Dessa forma, para maior transparência, as despesas executadas estão segregadas em:

a) Despesas liquidadas, consideradas aquelas em que houve a entrega do material ou serviço, nos termos do art. 63 da Lei 4.320/64;

b) Despesas empenhadas mas não liquidadas, inscritas em Restos a Pagar processados, consideradas liquidadas no encerramento do exercício, por força do art.35, inciso II da Lei 4.320/64.

FRANCISCO CLAUDISON DE BRITO SOUSA  
770.760.793-72  
PREFEITO MUNICIPAL

SEBASTIAO DA COSTA SOUSA  
955.478.193-87  
CONTROLE INTERNO

J C FROTA ASSESS. CONTABIL LTDA  
41.525.783/0001-04  
REPONSAVEL CONTABIL CRC 031-PI

ROSILENE FERREIRA DOS SANTOS  
954.890.051-72  
TESOUREIRA

**PREFEITURA MUNICIPAL DE BARRA D ALCÂNTARA**  
**RELATÓRIO RESUMIDO DA EXECUÇÃO ORÇAMENTÁRIA**  
**DEMONSTRATIVO DAS RECEITAS OP. CRÉDITO E DESPESA DE CAPITAL**  
**ORÇAMENTOS FISCAIS E DA SEGURIDADE SOCIAL**  
**PERÍODO: Janeiro a Dezembro 2020/BIMESTRE Novembro - Dezembro**

RREO – ANEXO 9 (LRF, art.53, § 1º, inciso I)

R\$ 1

RECEITAS	PREVISÃO ATUALIZADA (a)	RECEITAS REALIZADAS JAN A DEZ (b)	SALDO NÃO REALIZADO (c) = (a-b)
RECEITAS DE OPERAÇÕES DE CRÉDITO (I)	0,00	0,00	0,00
DESPESAS	DOTAÇÃO ATUALIZADA (d)	DESPESAS EMPENHADAS JAN A DEZ (e)	SALDO NÃO EXECUTADO (f) = (d-e)
DESPESAS DE CAPITAL	1.242.344,74	770.081,60	472.263,14
Investimentos	1.103.691,66	634.836,29	468.855,37
Inversões Financeiras	1.391,12	0,00	1.391,12
Amortização da Dívida	137.261,96	135.245,31	2.016,65
(-) Incentivos Fiscais a Contribuinte	0,00	0,00	0,00
(-) Incentivos Fiscais a Contribuinte por Instituições Financeiras	0,00	0,00	0,00
DESPESA DE CAPITAL LÍQUIDA (II)	1.242.344,74	770.081,60	472.263,14
RESULTADO PARA APURAÇÃO DA REGRA DE OURO (III) = (II - I)	1.242.344,74 <(d - a)>	770.081,60 <(e - b)>	472.263,14 <(f - c)>

FRANCISCO CLAUDISON DE BRITO SOUSA  
770.760.793-72  
PREFEITO MUNICIPAL

SEBASTIAO DA COSTA SOUSA  
955.478.193-87  
CONTROLE INTERNO

J C FROTA ASSESS. CONTABIL LTDA  
41.525.783/0001-04  
REPONSAVEL CONTABIL CRC 031-PI

ROSILENE FERREIRA DOS SANTOS  
954.890.051-72  
TESOUREIRA

Notas:

1 < Operações de Crédito descritas na CF, art. 167, inciso III >

2 Durante o exercício, somente as despesas liquidadas são consideradas executadas. No encerramento do exercício, as despesas não liquidadas inscritas em restos a pagar não processados são também consideradas executadas. Dessa forma, para maior transparência, as despesas executadas estão segregadas em:

a) Despesas liquidadas, consideradas aquelas em que houve a entrega do material ou serviço, nos termos do art. 63 da Lei 4.320/64;

b) Despesas empenhadas, mas não liquidadas, inscritas em Restos a Pagar não processados, consideradas liquidadas no encerramento do exercício, por força do art.35, inciso II da Lei 4.320/64.

# PREFEITURA MUNICIPAL DE BARRA D'ALCÂNTARA

## RELATÓRIO RESUMIDO DA EXECUÇÃO ORÇAMENTÁRIA

### BALANÇO ORÇAMENTÁRIO

#### ORÇAMENTOS FISCAIS E DA SEGURIDADE SOCIAL

1 of 3

PERÍODO: Janeiro a Dezembro 2020/BIMESTRE Novembro - Dezembro

RREO - ANEXO I (LRF, Art. 52, inciso I, alíneas "a" e "b" do inciso II e § 1º)

RS 1

RECEITAS	PREVISÃO		RECEITAS REALIZADAS				SALDO A REALIZAR
	INICIAL	ATUALIZADA	BIMESTRE		JAN A DEZ		
			(b)	% (b/a)	(c)	% (c/a)	
		(a)					(a-c)
RECEITAS (EXCETO INTRA-ORÇAMENTÁRIAS) (I)	22.811.950,00	22.811.950,00	2.630.979,59	11,53	14.537.165,94	63,73	8.274.784,06
RECEITAS CORRENTES	21.812.789,78	21.812.789,78	2.629.020,55	12,05	14.525.706,90	66,59	7.287.082,88
IMPOSTOS, TAXAS E CONTRIBUIÇÕES DE MELHORIA	310.049,26	310.049,26	74.650,41	24,08	401.246,72	129,41	-91.197,46
Impostos	307.728,35	307.728,35	74.650,41	24,26	395.732,38	128,60	-88.004,03
Taxas	2.320,91	2.320,91	0,00	0,00	5.514,34	237,59	-3.193,43
Contribuição de Melhoria	0,00	0,00	0,00	0,00	0,00	0,00	0,00
CONTRIBUIÇÕES	189.795,15	189.795,15	59.615,32	31,41	186.278,19	98,15	3.516,96
Contribuições Sociais	0,00	0,00	0,00	0,00	0,00	0,00	0,00
Contribuições Econômicas	0,00	0,00	0,00	0,00	0,00	0,00	0,00
Contribuições para Entidades Privadas de Serviço Social e de Formação Profissional	0,00	0,00	0,00	0,00	0,00	0,00	0,00
Contribuição para o Custeio do Serviço de Iluminação Pública	189.795,15	189.795,15	59.615,32	31,41	186.278,19	98,15	3.516,96
RECEITA PATRIMONIAL	18.795,07	18.795,07	421,27	2,24	6.691,06	35,60	12.104,01
Exploração do Patrimônio Imobiliário do Estado	2.645,67	2.645,67	0,00	0,00	0,00	0,00	2.645,67
Valores Mobiliários	16.149,40	16.149,40	421,27	2,61	6.691,06	41,43	9.458,34
Delegação de Serviços Públicos Mediante Concessão, Permissão, Autorização ou Licença	0,00	0,00	0,00	0,00	0,00	0,00	0,00
Exploração de Recursos Naturais	0,00	0,00	0,00	0,00	0,00	0,00	0,00
Exploração do Patrimônio Intangível	0,00	0,00	0,00	0,00	0,00	0,00	0,00
Cessão de Direitos	0,00	0,00	0,00	0,00	0,00	0,00	0,00
Demais Receitas Patrimoniais	0,00	0,00	0,00	0,00	0,00	0,00	0,00
RECEITA AGROPECUÁRIA	0,00	0,00	0,00	0,00	0,00	0,00	0,00
RECEITA INDUSTRIAL	0,00	0,00	0,00	0,00	0,00	0,00	0,00
RECEITA DE SERVIÇOS	0,00	0,00	0,00	0,00	0,00	0,00	0,00
Serviços Administrativos e Comerciais Gerais	0,00	0,00	0,00	0,00	0,00	0,00	0,00
Serviços e Atividades Referentes à Navegação e ao Transporte	0,00	0,00	0,00	0,00	0,00	0,00	0,00
Serviços e Atividades referentes à Saúde	0,00	0,00	0,00	0,00	0,00	0,00	0,00
Serviços e Atividades Financeiras	0,00	0,00	0,00	0,00	0,00	0,00	0,00
Outros Serviços	0,00	0,00	0,00	0,00	0,00	0,00	0,00
TRANSFERÊNCIAS CORRENTES	21.280.193,98	21.280.193,98	2.494.333,55	11,72	13.931.490,93	65,47	7.348.703,05
Transferências da União e de suas Entidades	18.079.249,92	18.079.249,92	1.979.020,19	10,95	11.181.078,59	61,84	6.898.171,33
Transferências dos Estados e do Distrito Federal e de suas Entidades	462.183,04	462.183,04	75.735,80	16,39	415.883,17	89,98	46.299,87
Transferências dos Municípios e de suas Entidades	0,00	0,00	0,00	0,00	0,00	0,00	0,00
Transferências de Instituições Privadas	0,00	0,00	0,00	0,00	0,00	0,00	0,00
Transferências de Outras Instituições Públicas	2.738.761,02	2.738.761,02	439.577,56	16,05	2.334.529,17	85,24	404.231,85
Transferências do Exterior	0,00	0,00	0,00	0,00	0,00	0,00	0,00
Transferências de Pessoas Físicas	0,00	0,00	0,00	0,00	0,00	0,00	0,00
Transferências Provenientes de Depósitos Não Identificados	0,00	0,00	0,00	0,00	0,00	0,00	0,00
OUTRAS RECEITAS CORRENTES	13.956,32	13.956,32	0,00	0,00	0,00	0,00	13.956,32
Multas Administrativas, Contratuais e Judiciais	0,00	0,00	0,00	0,00	0,00	0,00	0,00
Indenizações, Restituições e Ressarcimentos	0,00	0,00	0,00	0,00	0,00	0,00	0,00
Bens, Direitos e Valores Incorporados ao Patrimônio Público	0,00	0,00	0,00	0,00	0,00	0,00	0,00
Demais Receitas Correntes	13.956,32	13.956,32	0,00	0,00	0,00	0,00	13.956,32
RECEITAS DE CAPITAL	999.160,22	999.160,22	1.959,04	0,20	11.459,04	1,15	987.701,18
OPERAÇÕES DE CRÉDITO	0,00	0,00	0,00	0,00	0,00	0,00	0,00
Operações de Crédito - Mercado Interno	0,00	0,00	0,00	0,00	0,00	0,00	0,00
Operações de Crédito - Mercado Externo	0,00	0,00	0,00	0,00	0,00	0,00	0,00
ALIENAÇÃO DE BENS	0,00	0,00	0,00	0,00	9.500,00	0,00	-9.500,00
Alienação de Bens Móveis	0,00	0,00	0,00	0,00	9.500,00	0,00	-9.500,00
Alienação de Bens Imóveis	0,00	0,00	0,00	0,00	0,00	0,00	0,00
Alienação de Bens Intangíveis	0,00	0,00	0,00	0,00	0,00	0,00	0,00
AMORTIZAÇÕES DE EMPRÉSTIMOS	0,00	0,00	0,00	0,00	0,00	0,00	0,00
TRANSFERÊNCIAS DE CAPITAL	999.160,22	999.160,22	1.959,04	0,20	1.959,04	0,20	997.201,18
Transferências da União e de suas Entidades	988.745,14	988.745,14	1.959,04	0,20	1.959,04	0,20	986.786,10
Transferências dos Estados e do Distrito Federal e de suas Entidades	10.415,08	10.415,08	0,00	0,00	0,00	0,00	10.415,08
Transferências dos Municípios e de suas Entidades	0,00	0,00	0,00	0,00	0,00	0,00	0,00
Transferências de Instituições Privadas	0,00	0,00	0,00	0,00	0,00	0,00	0,00
Transferências de Outras Instituições Públicas	0,00	0,00	0,00	0,00	0,00	0,00	0,00
Transferências do Exterior	0,00	0,00	0,00	0,00	0,00	0,00	0,00
Transferências de Pessoas Físicas	0,00	0,00	0,00	0,00	0,00	0,00	0,00
Transferências Provenientes de Depósitos Não Identificados	0,00	0,00	0,00	0,00	0,00	0,00	0,00
OUTRAS RECEITAS DE CAPITAL	0,00	0,00	0,00	0,00	0,00	0,00	0,00
Integralização do Capital Social	0,00	0,00	0,00	0,00	0,00	0,00	0,00
Remuneração das Disponibilidades do Tesouro	0,00	0,00	0,00	0,00	0,00	0,00	0,00
Resgate de Títulos do Tesouro	0,00	0,00	0,00	0,00	0,00	0,00	0,00
Demais Receitas de Capital	0,00	0,00	0,00	0,00	0,00	0,00	0,00
RECEITAS (INTRA-ORÇAMENTÁRIAS) (II)	0,00	0,00	0,00	0,00	0,00	0,00	0,00
SUBTOTAL DAS RECEITAS (III) = (I + II)	22.811.950,00	22.811.950,00	2.630.979,59	11,53	14.537.165,94	63,73	8.274.784,06
OPERAÇÕES DE CRÉDITO / REFINANCIAMENTO (IV)	0,00	0,00	0,00	0,00	0,00	0,00	0,00
Operações de Crédito - Mercado Interno	0,00	0,00	0,00	0,00	0,00	0,00	0,00



PREFEITURA MUNICIPAL DE BARRA D ALCÂNTARA

RELATÓRIO RESUMIDO DA EXECUÇÃO ORÇAMENTÁRIA

BALANÇO ORÇAMENTÁRIO

ORÇAMENTOS FISCAIS E DA SEGURIDADE SOCIAL

2 of 3

PERÍODO: Janeiro a Dezembro 2020/BIMESTRE Novembro - Dezembro

RREO - ANEXO I (LRF, Art. 52, inciso I, alíneas "a" e "b" do inciso II e § 1º)

R\$ 1

RECEITAS	PREVISÃO INICIAL	PREVISÃO ATUALIZADA (a)	RECEITAS REALIZADAS				SALDO A REALIZAR (a-c)
			BIMESTRE (b)	% (b/a)	JAN A DEZ (c)	% (c/a)	
Mobiliária	0,00	0,00	0,00	0,00	0,00	0,00	0,00
Contratual	0,00	0,00	0,00	0,00	0,00	0,00	0,00
Operações de Crédito - Mercado Externo	0,00	0,00	0,00	0,00	0,00	0,00	0,00
Mobiliária	0,00	0,00	0,00	0,00	0,00	0,00	0,00
Contratual	0,00	0,00	0,00	0,00	0,00	0,00	0,00
TOTAL DAS RECEITAS (V) = (III + IV)	22.811.950,00	22.811.950,00	2.630.979,59	11,53	14.537.165,94	63,73	8.274.784,06
DÉFICIT (VI)					985.344,77		
TOTAL COM DÉFICIT (VII) = (V + VI)	22.811.950,00	22.811.950,00	2.630.979,59	11,53	15.522.510,71	68,05	8.274.784,06
SALDOS DE EXERCÍCIOS ANTERIORES	0,00	0,00			0,00		
Recursos Arrecadados em Exercícios Anteriores - RPPS	0,00	0,00					
Superávit Financeiro Utilizado para Créditos Adicionais		0,00			0,00		

FRANCISCO CLAUDISON DE BRITO SOUSA  
770.760.793-72  
PREFEITO MUNICIPAL

SEBASTIAO DA COSTA SOUSA  
955.478.193-87  
CONTROLE INTERNO

J C FROTA ASSESS. CONTABIL LTDA  
41.525.783/0001-04  
REPONSAVEL CONTABIL CRC 031-PI

ROSILENE FERREIRA DOS SANTOS  
954.890.051-72  
TESOUREIRA

PREFEITURA MUNICIPAL DE BARRA D ALCÂNTARA

RELATÓRIO RESUMIDO DA EXECUÇÃO ORÇAMENTÁRIA

BALANÇO ORÇAMENTÁRIO

ORÇAMENTOS FISCAIS E DA SEGURIDADE SOCIAL

3 of 3

PERÍODO: Janeiro a Dezembro 2020/BIMESTRE Novembro - Dezembro

RREO - ANEXO I (LRF, Art. 52, inciso I, alíneas "a" e "b" do inciso II e § 1º)

R\$ 1

DESPESAS	DOTACAO INICIAL (d)	DOTAÇÃO ATUALIZADA (e)	DESPESAS EMPENHADAS		SALDO (g) = (e-f)	DESPESAS LIQUIDADAS		SALDO (i) = (e-h)	DESPESAS PAGAS ATÉ O BIMESTRE (j)	INSCRITAS EM RESTOS A PAGAR NÃO PROCESSADOS* (k)
			BIMESTRE	JAN A DEZ (f)		BIMESTRE	JAN A DEZ (h)			
DESPESAS (EXCETO INTRA-ORÇAMENTÁRIAS) (VIII)	22.811.950,00	22.811.950,00	2.406.261,82	15.522.510,71	7.289.439,29	3.047.167,89	14.895.410,86	7.916.539,14	13.914.839,88	627.099,85
DESPESAS CORRENTES	19.856.336,04	21.365.013,99	2.370.597,53	14.752.429,11	6.612.584,88	2.923.000,53	14.474.307,00	6.890.706,99	13.493.736,02	278.122,11
PESSOAL E ENCARGOS SOCIAIS	11.305.949,91	12.194.112,13	1.893.432,52	9.741.242,02	2.452.870,11	1.946.794,65	9.470.020,51	2.724.091,62	8.525.811,33	271.221,51
JUROS E ENCARGOS DA DÍVIDA	2.250,00	10.400,00	0,00	7.970,34	2.429,66		7.970,34	2.429,66	7.970,34	0,00
OUTRAS DESPESAS CORRENTES	8.548.136,13	9.160.501,86	477.165,01	5.003.216,75	4.157.285,11	976.205,88	4.996.316,15	4.164.185,71	4.959.954,35	6.900,60
DESPESAS DE CAPITAL	2.651.280,14	1.242.344,74	35.664,29	770.081,60	472.263,14	124.167,36	421.103,86	821.240,88	421.103,86	348.977,74
INVESTIMENTOS	2.545.821,16	1.103.691,66	22.261,67	634.836,29	468.855,37	110.764,74	285.858,55	817.833,11	285.858,55	348.977,74
INVERSÕES FINANCEIRAS	2.391,12	1.391,12	0,00	0,00	1.391,12	0,00	0,00	1.391,12	0,00	0,00
AMORTIZAÇÃO DA DÍVIDA	103.067,86	137.261,96	13.402,62	135.245,31	2.016,65	13.402,62	135.245,31	2.016,65	135.245,31	0,00
RESERVA DE CONTINGÊNCIA	304.333,82	204.591,27			204.591,27			204.591,27		
DESPESAS (INTRA-ORÇAMENTÁRIAS) (IX)	0,00	0,00	0,00	0,00	0,00	0,00	0,00	0,00	0,00	0,00
SUBTOTAL DAS DESPESAS (X) = (VIII + IX)	22.811.950,00	22.811.950,00	2.406.261,82	15.522.510,71	7.289.439,29	3.047.167,89	14.895.410,86	7.916.539,14	13.914.839,88	627.099,85
AMORTIZAÇÃO DA DÍV. / REFINANCIAMENTO (XI)	0,00	0,00	0,00	0,00	0,00	0,00	0,00	0,00	0,00	0,00
Amortização da Dívida Interna	0,00	0,00	0,00	0,00	0,00	0,00	0,00	0,00	0,00	0,00
Dívida Mobiliária	0,00	0,00	0,00	0,00	0,00	0,00	0,00	0,00	0,00	0,00
Dívida Contratual	0,00	0,00	0,00	0,00	0,00	0,00	0,00	0,00	0,00	0,00
Amortização da Dívida Externa	0,00	0,00	0,00	0,00	0,00	0,00	0,00	0,00	0,00	0,00
Dívida Mobiliária	0,00	0,00	0,00	0,00	0,00	0,00	0,00	0,00	0,00	0,00
Dívida Contratual	0,00	0,00	0,00	0,00	0,00	0,00	0,00	0,00	0,00	0,00
TOTAL DAS DESPESAS (XII) = (X + XI)	22.811.950,00	22.811.950,00	2.406.261,82	15.522.510,71	7.289.439,29	3.047.167,89	14.895.410,86	7.916.539,14	13.914.839,88	627.099,85
SUPERÁVIT (XIII)					0,00			0,00		0,00
TOTAL COM SUPERÁVIT (XIV) = (XII + XIII)	22.811.950,00	22.811.950,00	2.406.261,82	15.522.510,71		3.047.167,89	14.895.410,86		13.914.839,88	627.099,85
RESERVA DO RPPS	0,00	0,00			0,00			0,00		

FRANCISCO CLAUDISON DE BRITO SOUSA  
770.760.793-72  
PREFEITO MUNICIPAL

SEBASTIAO DA COSTA SOUSA  
955.478.193-87  
CONTROLE INTERNO

J C FROTA ASSESS. CONTABIL LTDA  
41.525.783/0001-04  
REPONSAVEL CONTABIL CRC 031-PI

ROSILENE FERREIRA DOS SANTOS  
954.890.051-72  
TESOUREIRA

BARRA D'ALCÂNTARA - PI

LRF: Publicações Obrigatórias

**PREFEITURA MUNICIPAL DE BARRA DALCANTARA**  
RELATÓRIO RESUMIDO DA EXECUÇÃO ORÇAMENTÁRIA  
DEMONSTRATIVO DAS PARCERIAS PUBLICO-PRIVADAS  
ORÇAMENTO FISCAL E DA SEGURIDADE SOCIAL

PERÍODO: Janeiro a Dezembro 2020/BIMESTRE Novembro - Dezembro

Page 1 of 1

RREO - Anexo 13 (Lei nº 11.079, de 30.12.2004, arts. 22, 25 e 28)

R\$ 1

ESPECIFICAÇÃO	SALDO TOTAL EM 31 DE DEZEMBRO DO EXERCÍCIO ANTERIOR (a)	REGISTROS EFETUADOS EM 2020		SALDO TOTAL (b)
		NO BIMESTRE (d)	JAN A DEZ (c)	
TOTAL DE ATIVOS	0,00	0,00	0,00	0,00
Ativos Constituídos pela SPE	0,00	0,00	0,00	0,00
TOTAL DE PASSIVOS	0,00	0,00	0,00	0,00
Obrigações decorrentes de Ativos Constituídos pela SPE	0,00	0,00	0,00	0,00
Provisões de FPP	0,00	0,00	0,00	0,00
Outros Passivos	0,00	0,00	0,00	0,00
ATOS POTENCIAIS PASSIVOS	0,00	0,00	0,00	0,00
Obrigações Contratuais	0,00	0,00	0,00	0,00
Riscos não Provisionados	0,00	0,00	0,00	0,00
Garantias Concedidas	0,00	0,00	0,00	0,00
Outros Passivos Contingentes	0,00	0,00	0,00	0,00

ESPECIFICAÇÃO	2019	2020	2021	2022	2023	2024	2025	2026	2027	2028	2029
Do Ente Federado	0,00	0,00	0,00	0,00	0,00	0,00	0,00	0,00	0,00	0,00	0,00
Das Estaduais Não-Dependentes	0,00	0,00	0,00	0,00	0,00	0,00	0,00	0,00	0,00	0,00	0,00
TOTAL DAS DESPESAS DE PPP DO ENTE FEDERADO(I) = (I+II)	0,00	0,00	0,00	0,00	0,00	0,00	0,00	0,00	0,00	0,00	0,00
TOTAL DAS DESPESAS DE PPP DAS ESTATAIS NÃO DEPEND	0,00	0,00	0,00	0,00	0,00	0,00	0,00	0,00	0,00	0,00	0,00
TOTAL DAS DESPESAS DE PPP (III) = (I + II)	0,00	0,00	0,00	0,00	0,00	0,00	0,00	0,00	0,00	0,00	0,00
RECEITA CORRENTE LÍQUIDA (RCL) (IV)	0,00	0,00	0,00	0,00	0,00	0,00	0,00	0,00	0,00	0,00	0,00
TOTAL DAS DESPESAS CONSIDERADAS PARA O LIMITE = (I	0,00	0,00	0,00	0,00	0,00	0,00	0,00	0,00	0,00	0,00	0,00
TOTAL DAS DESPESAS CONSIDERADAS PARA O LIMITE / R	0,00	0,00	0,00	0,00	0,00	0,00	0,00	0,00	0,00	0,00	0,00

FRANCISCO CLAUDISON DE BRITO SOUSA  
770.760.793-72  
PREFEITO MUNICIPAL

SEBASTIAO DA COSTA SOUSA  
955.478.193-87  
CONTROLE INTERNO

J C FROTA ASSESS. CONTABIL LTDA  
41.525.783/0001-04  
REPONSAVEL CONTABIL CRC 031-PI

ROSILENE FERREIRA DOS SANTOS  
954.890.051-72  
TESOUREIRA

FONTE: SCPI - Contabilidade [9.25.25.515], PREFEITURA MUNICIPAL DE BARRA DALCANTARA

Portaria Nº 91 de 2020 - Mapeamento Atualizado 02/2020

**PREFEITURA MUNICIPAL DE BARRA D ALCANTARA**  
RELATÓRIO RESUMIDO DA EXECUÇÃO ORÇAMENTÁRIA  
DEMONSTRATIVO DOS RESULTADOS PRIMÁRIO E NOMINAL  
ORÇAMENTO FISCAL E DA SEGURIDADE SOCIAL  
PERÍODO: Janeiro a Dezembro 2020/BIMESTRE Novembro - Dezembro

Page 1 of 3

R\$ 1

RREO - ANEXO 6 (LRF, art 53, inciso III)

RECEITAS PRIMÁRIAS	PREVISÃO ATUALIZADA	RECEITAS REALIZADAS (a)
		Jan a Dez/2020
RECEITAS CORRENTES (I)	21.812.789,78	14.525.706,90
Impostos, Taxas e Contribuições de Melhoria	310.049,26	401.246,72
IPTU	8.392,09	5.515,37
ISS	117.993,02	87.490,39
ITBI	2.426,88	840,00
IRRF	178.916,36	301.886,62
Outros Impostos, Taxas e Contribuições de Melhoria	2.320,91	5.514,34
Contribuições	189.795,15	186.278,19
Receita Patrimonial	18.795,07	6.691,06
Aplicações Financeiras (II)	16.149,40	6.691,06
Outras Receitas Patrimoniais	2.645,67	0,00
Transferências Correntes	21.280.193,98	13.931.490,93
Cota Parte do FPM	7.326.635,50	6.164.580,40
Cota Parte do ICMS	368.922,93	323.892,32
Cota Parte do IPVA	54.938,14	53.842,90
Cota Parte do ITR	12,30	455,22
Transferências da LC 87/1996	519,02	0,00
Transferências da LC 61/1989	107,76	84,63
Transferências do FUNDEB	3.446.480,44	3.101.874,09
Outras Transferências Correntes	10.082.577,89	4.286.761,37
Demais Receitas Correntes	13.956,32	0,00
Outras Receitas Financeiras (III)	0,00	0,00
Receitas Correntes Restantes	13.956,32	0,00
RECEITAS PRIMÁRIAS CORRENTES (IV) = I - II - III	21.796.640,38	14.519.015,84
RECEITAS DE CAPITAL (V)	999.160,22	11.459,04
Operações de Crédito (VI)	0,00	0,00
Amortização de Empréstimos (VII)	0,00	0,00
Alienação de Bens	0,00	9.500,00
Receitas de Alienação de Investimentos Temporários (VIII)	0,00	0,00
Receitas de Alienação de Investimentos Permanentes (IX)	0,00	0,00
Outras Alienações de Bens	0,00	9.500,00
Transferências de Capital	999.160,22	1.959,04
Convênios	711.626,09	0,00
Outras Transferências de Capital	287.534,13	1.959,04
Outras Receitas de Capital	0,00	0,00
Outras Receitas de Capital Não Primárias (X)	0,00	0,00
Outras Receitas de Capital Primárias	0,00	0,00
RECEITAS PRIMÁRIAS DE CAPITAL (XI) = (V-VI-VII-VIII-IX-X)	999.160,22	11.459,04
RECEITA PRIMÁRIA TOTAL (XII) = (IV+XI)	22.795.800,60	14.530.474,88

FONTE: SCPI - Contabilidade [9.25.25.515], PREFEITURA MUNICIPAL DE BARRA DALCANTARA

Portaria Nº 91 de 2020 - Mapeamento Atualizado 02/2020

**PREFEITURA MUNICIPAL DE BARRA D'ALCÂNTARA**  
RELATÓRIO RESUMIDO DA EXECUÇÃO ORÇAMENTÁRIA  
DEMONSTRATIVO DOS RESULTADOS PRIMÁRIO E NOMINAL  
ORÇAMENTO FISCAL E DA SEGURIDADE SOCIAL  
PERÍODO: Janeiro a Dezembro 2020/BIMESTRE Novembro - Dezembro

Page 2 of 3

RS 1

RREO - ANEXO 6 (LRF, art 53, inciso III)

DESPESAS PRIMÁRIAS	DOTAÇÃO ATUALIZADA	DESPESAS EMPENHADAS	DESPESAS LIQUIDADAS	DESPESAS PAGAS (a)	RESTOS A PAGAR PROCESSADOS PAGOS (b)	RESTOS A PAGAR NÃO PROCESSADOS	
						LIQUIDADOS	PAGOS (c)
DESPESAS CORRENTES (XIII)	21.365.013,99	14.752.429,11	14.474.307,00	13.493.736,02	507.246,74	124.130,00	124.130,00
Pessoal e Encargos Sociais	12.194.112,13	9.741.242,02	9.470.020,51	8.525.811,33	426.352,96	630,00	630,00
Juros e Encargos da Dívida (XIV)	10.400,00	7.970,34	7.970,34	7.970,34	0,00	0,00	0,00
Outras Despesas Correntes	9.160.501,86	5.003.216,75	4.996.316,15	4.959.954,35	80.893,78	123.500,00	123.500,00
DESPESAS PRIMÁRIAS CORRENTES (XV) = (XIII-XIV)	21.354.613,99	14.744.458,77	14.466.336,66	13.485.765,68	507.246,74	124.130,00	124.130,00
DESPESAS DE CAPITAL (XVI)	1.242.344,74	770.081,60	421.103,86	421.103,86	176.500,00	0,00	0,00
Investimentos	1.103.691,66	634.836,29	285.858,55	285.858,55	176.500,00	0,00	0,00
Inversões Financeiras	1.391,12	0,00	0,00	0,00	0,00	0,00	0,00
Concessão de Empréstimos e Financiamentos (XVII)	0,00	0,00	0,00	0,00	0,00	0,00	0,00
Aquisição de Título de Capital já Integralizado (XVIII)	0,00	0,00	0,00	0,00	0,00	0,00	0,00
Aquisição de Título de Crédito (XIX)	0,00	0,00	0,00	0,00	0,00	0,00	0,00
Demais Inversões Financeiras	1.391,12	0,00	0,00	0,00	0,00	0,00	0,00
Amortização da Dívida (XX)	137.261,96	135.245,31	135.245,31	135.245,31	0,00	0,00	0,00
DESPESAS PRIMÁRIAS DE CAPITAL (XXI) = (XVI-XVII-XVIII-XIX-XX)	1.105.082,78	634.836,29	285.858,55	285.858,55	176.500,00	0,00	0,00
RESERVA DE CONTINGÊNCIA (XXII)	204.591,27	0,00	0,00	0,00	0,00	0,00	0,00
DESPESA PRIMÁRIA TOTAL (XXIII) = (XV+XXI+XXII)	22.664.288,04	15.379.295,06	14.752.195,21	13.771.624,23	683.746,74	124.130,00	124.130,00
RESULTADO PRIMÁRIO - Acima da Linha (XXIV) = (XIIa - (XXIIIa + XXIIIb + XXIIIc))							-49.026,09

**META FISCAL PARA O RESULTADO PRIMÁRIO**

VALOR CORRENTE

Meta fixada no Anexo de Metas Fiscais da LDO para o exercício de referência

0,00

JUROS NOMINAIS	Jan a Dez/2020	
	VALOR INCORRIDO	
JUROS E ENCARGOS ATIVOS (XXV)	0,00	
JUROS E ENCARGOS PASSIVOS (XXVI)	0,00	
RESULTADO NOMINAL - Acima da Linha (XXVII) = XXIV + (XXV - XXVI)	-49.026,09	

**META FISCAL PARA O RESULTADO NOMINAL**

VALOR CORRENTE

Meta fixada no Anexo de Metas Fiscais da LDO para o exercício de referência

0,00

FONTE: SCPI - Contabilidade [9.25.25.515], PREFEITURA MUNICIPAL DE BARRA DALCANTARA

Portaria Nº 91 de 2020 - Mapeamento Atualizado 02/2020

**PREFEITURA MUNICIPAL DE BARRA D'ALCÂNTARA**  
RELATÓRIO RESUMIDO DA EXECUÇÃO ORÇAMENTÁRIA  
DEMONSTRATIVO DOS RESULTADOS PRIMÁRIO E NOMINAL  
ORÇAMENTO FISCAL E DA SEGURIDADE SOCIAL  
PERÍODO: Janeiro a Dezembro 2020/BIMESTRE Novembro - Dezembro

Page 3 of 3

RS 1

RREO - ANEXO 6 (LRF, art 53, inciso III)

CÁLCULO DO RESULTADO NOMINAL	ABAIXO DA LINHA	
	Em 31/Dez/2019 (a)	Jan a Dez/2020 (b)
DÍVIDA CONSOLIDADA (XXVIII)	0,00	0,00
DEDUÇÕES (XXIX)	0,00	0,00
Disponibilidade de Caixa	0,00	0,00
Disponibilidade de Caixa Bruta	0,00	0,00
(-) Restos a Pagar Processados (XXX)	1.098.319,40	414.277,27
Demais Haveres Financeiros	0,00	0,00
DÍVIDA CONSOLIDADA LÍQUIDA (XXXI) = (XXVIII - XXIX)	0,00	0,00
RESULTADO NOMINAL - Abaixo da Linha (XXXII) = (XXXIa - XXXIb)		0,00
<b>AJUSTE METODOLÓGICO</b>		
		Jan a Dez/2020
VARIAÇÃO DO SALDO RPP = (XXXIII) = (XXXa - XXXb)	684.042,13	
RECEITA DE ALIENAÇÃO DE INVESTIMENTOS PERMANENTES (IX)	0,00	
PASSIVOS RECONHECIDOS NA DC (XXXIV)	0,00	
VARIAÇÃO CAMBIAL (XXXV)	0,00	
PAGAMENTO DE PRECATORIOS INTEGRANTES DA DC (XXXVI)	0,00	
AJUSTES RELATIVOS AO RPPS (XXXVII)	0,00	
OUTROS AJUSTES (XXXVIII)	0,00	
RESULTADO NOMINAL AJUSTADO - Abaixo da Linha (XXXIX) = (XXXII - XXXIII - IX + XXXIV + XXXV - XXXVI + XXXVII + XXXVIII)	-684.042,13	
RESULTADO PRIMÁRIO - Abaixo da Linha (XL) = XXXIX - (XXV - XXVI)	-684.042,13	
<b>INFORMAÇÕES ADICIONAIS</b>		
		PREVISÃO ORÇAMENTÁRIA
SALDO DE EXERCÍCIOS ANTERIORES	0,00	
Recursos Arrecadados em Exercícios Anteriores - RPPS	0,00	
Superávit Financeiro Utilizado para Abertura e Reabertura de Créditos Adicionais	0,00	
RESERVA ORÇAMENTÁRIA DO RPPS	0,00	

FRANCISCO CLAUDISON DE BRITO SOUSA  
770.760.793-72  
PREFEITO MUNICIPAL

SEBASTIAO DA COSTA SOUSA  
955.478.193-87  
CONTROLE INTERNO

J C FROTA ASSESS. CONTABIL LTDA  
41.525.783/0001-04  
REPONSAVEL CONTABIL CRC 031-PI

ROSILENE FERREIRA DOS SANTOS  
954.890.051-72  
TESOUREIRA

FONTE: SCPI - Contabilidade [9.25.25.515], PREFEITURA MUNICIPAL DE BARRA DALCANTARA

Portaria Nº 91 de 2020 - Mapeamento Atualizado 02/2020

BARRA D'ALCÂNTARA - PI

LRF: Publicações Obrigatórias

**PREFEITURA MUNICIPAL DE BARRA D ALCANTARA**  
**RELATÓRIO RESUMIDO DA EXECUÇÃO ORÇAMENTÁRIA**  
**DEMONSTRATIVO DA RECEITA CORRENTE LÍQUIDA**  
**ORÇAMENTO FISCAL E DA SEGURIDADE SOCIAL**  
 JAN/2020 A DEZ/2020

RREO – ANEXO 3 (LRF, Art. 53, inciso I)

R\$ 1

ESPECIFICAÇÃO	EVOLUÇÃO DA RECEITA REALIZADA NOS ÚLTIMOS 12 MESES												TOTAL (ÚLTIMOS 12 MESES)	PREVISÃO ATUALIZADA
	JAN/2020	FEV/2020	MAR/2020	ABR/2020	MAI/2020	JUN/2020	JUL/2020	AGO/2020	SET/2020	OUT/2020	NOV/2020	DEZ/2020		
<b>RECEITAS CORRENTES (I)</b>	1.710.737,00	1.437.968,38	1.041.341,09	1.240.383,55	1.026.460,63	1.257.351,43	1.979.143,18	1.089.500,91	1.133.345,33	1.140.943,05	1.246.243,09	1.701.984,64	16.005.402,28	23.584.073,44
Impostos, Taxas e Contribuições de Melhoria	23.562,96	44.423,66	33.254,33	23.059,95	28.905,41	37.192,94	36.514,83	25.403,93	31.368,15	42.910,15	25.616,13	49.034,28	401.246,72	310.049,26
IPTU	544,70	308,89	365,07	585,12	245,38	251,66	877,71	158,53	0,00	1.485,31	0,00	693,00	5.515,37	8.392,09
ISS	4.612,51	11.598,59	8.398,40	5.630,11	5.191,92	4.943,59	6.017,09	4.651,65	14.161,44	5.898,42	6.826,81	9.559,86	87.490,39	117.993,02
ITBI	0,00	0,00	0,00	400,00	0,00	0,00	0,00	440,00	0,00	0,00	0,00	0,00	840,00	2.426,88
IRRF	17.975,75	30.206,18	22.326,86	16.444,72	23.154,30	31.997,69	29.620,03	20.128,75	17.206,71	35.254,89	18.789,32	38.781,42	301.886,62	178.916,36
Outros Impostos, Taxas e Contribuições de Melhoria	430,00	2.310,00	2.164,00	0,00	313,81	0,00	0,00	25,00	0,00	271,53	0,00	0,00	5.514,34	2.320,91
Contribuições	0,00	2.967,41	45.612,08	14.153,95	7.971,94	0,00	0,00	10.662,96	43.786,29	1.508,24	0,00	59.615,32	186.278,19	189.795,15
Contribuição Patrimonial	1.619,95	977,09	864,45	455,11	668,04	674,77	3.578,98	-2.711,05	-34,82	177,27	186,57	234,70	6.691,06	18.795,07
Rendimentos de Aplicação Financeira	1.619,95	977,09	864,45	455,11	668,04	674,77	3.578,98	-2.711,05	-34,82	177,27	186,57	234,70	6.691,06	16.149,40
Outras Receitas Patrimoniais	0,00	0,00	0,00	0,00	0,00	0,00	0,00	0,00	0,00	0,00	0,00	0,00	0,00	2.645,67
Receita Agropecuária	0,00	0,00	0,00	0,00	0,00	0,00	0,00	0,00	0,00	0,00	0,00	0,00	0,00	0,00
Receita Industrial	0,00	0,00	0,00	0,00	0,00	0,00	0,00	0,00	0,00	0,00	0,00	0,00	0,00	0,00
Receita de Serviços	0,00	0,00	0,00	0,00	0,00	0,00	0,00	0,00	0,00	0,00	0,00	0,00	0,00	0,00
Transferências Correntes	1.685.554,09	1.389.600,22	961.610,23	1.202.714,54	988.915,24	1.219.483,72	1.939.049,37	1.056.145,07	1.058.225,71	1.096.347,39	1.220.440,39	1.593.100,34	15.411.186,31	23.051.477,64
Cota Parte do FPM	634.905,40	917.409,97	536.435,00	525.825,05	549.368,13	447.215,12	770.953,11	489.728,02	394.480,23	530.811,15	703.549,98	1.049.047,37	7.549.728,53	8.991.821,06
Cota Parte do ICMS	34.923,30	32.359,70	33.156,27	23.118,46	22.046,49	31.756,75	28.942,43	33.781,42	38.477,20	38.541,03	41.106,36	46.655,67	404.865,08	461.153,66
Cota Parte do IPVA	19.521,64	12.127,37	2.551,08	2.389,94	2.357,89	1.211,26	2.923,26	1.623,31	3.495,66	2.135,84	1.327,14	15.639,23	67.303,62	68.672,68
Cota Parte do ITR	0,00	35,94	41,41	34,59	0,00	0,00	0,00	173,00	249,79	34,26	0,00	0,00	568,99	15,37
Transferências da LC 87/1996	0,00	0,00	0,00	0,00	0,00	0,00	0,00	0,00	0,00	0,00	0,00	0,00	0,00	648,78
Transferências da LC 61/1989	6,07	6,56	6,06	5,43	5,43	4,89	5,86	6,77	7,96	9,11	9,99	10,50	84,63	107,76
Transferências do FUNDEB	394.142,07	317.730,36	228.376,57	263.300,18	207.656,37	197.122,18	222.353,78	223.504,51	216.914,37	239.344,06	286.060,16	305.369,48	3.101.874,09	3.446.480,44
Outras Receitas Correntes	602.055,61	109.930,32	161.043,84	388.040,89	207.480,93	542.173,52	913.870,93	307.501,04	404.677,29	285.256,41	188.352,50	176.378,09	4.286.761,37	10.082.577,89
DEDUÇÕES (II)	133.965,68	189.961,08	113.926,48	109.795,56	114.282,87	95.794,33	97.513,98	104.701,84	86.626,05	113.920,33	148.938,09	170.269,09	1.479.695,38	1.771.283,66
Contribuição do Servidor para o Plano de Previdência	0,00	0,00	0,00	0,00	0,00	0,00	0,00	0,00	0,00	0,00	0,00	0,00	0,00	0,00
Compensação Financeira entre Regimes de Previdência	0,00	0,00	0,00	0,00	0,00	0,00	0,00	0,00	0,00	0,00	0,00	0,00	0,00	0,00
Dedução de Receita para Formação do Fundeb	133.965,68	189.961,08	113.926,48	109.795,56	114.282,87	95.794,33	97.513,98	104.701,84	86.626,05	113.920,33	148.938,09	170.269,09	1.479.695,38	1.771.283,66
<b>RECEITA CORRENTE LÍQUIDA (I)-(II)</b>	1.576.771,32	1.248.007,30	927.414,61	1.130.587,99	912.177,76	1.161.557,10	1.881.629,20	984.799,07	1.046.719,28	1.027.022,72	1.097.305,00	1.531.715,55	14.525.706,90	21.812.789,78
(-) Transferências obrigatórias da União relativas às emendas individuais (art. 166-A, § 1º, da CF) (IV)	0,00	0,00	0,00	0,00	0,00	0,00	0,00	0,00	0,00	0,00	0,00	0,00	0,00	0,00
<b>RECEITA CORRENTE LÍQUIDA AJUSTADA PARA CÁLCULO DOS LIMITES DE ENDIVIDAMENTO (V) = (III - IV)</b>	1.576.771,32	1.248.007,30	927.414,61	1.130.587,99	912.177,76	1.161.557,10	1.881.629,20	984.799,07	1.046.719,28	1.027.022,72	1.097.305,00	1.531.715,55	14.525.706,90	21.812.789,78
(-) Transferências obrigatórias da União relativas às emendas de bancada (art. 166, § 16, da CF) (VI)	0,00	0,00	0,00	0,00	0,00	0,00	0,00	0,00	0,00	0,00	0,00	0,00	0,00	0,00
<b>RECEITA CORRENTE LÍQUIDA AJUSTADA PARA CÁLCULO DOS LIMITES DA DESPESA COM PESSOAL (VII) = (V - VI)</b>	1.576.771,32	1.248.007,30	927.414,61	1.130.587,99	912.177,76	1.161.557,10	1.881.629,20	984.799,07	1.046.719,28	1.027.022,72	1.097.305,00	1.531.715,55	14.525.706,90	21.812.789,78

**PREFEITURA MUNICIPAL DE BARRA D ALCANTARA**  
**RELATÓRIO RESUMIDO DA EXECUÇÃO ORÇAMENTÁRIA**  
**DEMONSTRATIVO DA RECEITA CORRENTE LÍQUIDA**  
**ORÇAMENTO FISCAL E DA SEGURIDADE SOCIAL**  
 JAN/2020 A DEZ/2020

RREO – ANEXO 3 (LRF, Art. 53, inciso I)

R\$ 1

ESPECIFICAÇÃO	EVOLUÇÃO DA RECEITA REALIZADA NOS ÚLTIMOS 12 MESES												TOTAL (ÚLTIMOS 12 MESES)	PREVISÃO ATUALIZADA
	JAN/2020	FEV/2020	MAR/2020	ABR/2020	MAI/2020	JUN/2020	JUL/2020	AGO/2020	SET/2020	OUT/2020	NOV/2020	DEZ/2020		

FRANCISCO CLAUDISON DE BRITO SOUSA  
770.760.793-72  
PREFEITO MUNICIPAL

SEBASTIAO DA COSTA SOUSA  
955.478.193-87  
CONTROLE INTERNO

J C FROTA ASSESS. CONTABIL LTDA  
41.525.783/0001-04  
REPONSAVEL CONTABIL CRC 031-PI

ROSILENE FERREIRA DOS SANTOS  
954.890.051-72  
TESOUREIRA

**PREFEITURA MUNICIPAL DE BARRA D'ALCANTARA**  
**RELATÓRIO RESUMIDO DA EXECUÇÃO ORÇAMENTÁRIA**  
**DEMONSTRATIVO DOS RESTOS A PAGAR POR PODER E ORGÃO**  
**ORÇAMENTO FISCAL E DA SEGURIDADE SOCIAL**  
 PERÍODO: Janeiro a Dezembro 2020/BIMESTRE Novembro - Dezembro

1 of 2

RREO – Anexo 7 (LRF, art. 53, inciso V)

RS1

PODER / ORGÃO	RESTOS A PAGAR PROCESSADOS E NÃO PROCESSADOS LIQUIDADOS EM EXERCÍCIOS ANTERIORES					RESTOS A PAGAR NÃO PROCESSADOS					Saldo Total	
	Inscritos		Pagos	Cancelados	Saldo	Inscritos		Liquidados	Pagos	Cancelados		Saldo
	Exercícios Anteriores (a)	Em 31 de Dezembro 2019 (b)				Exercícios Anteriores (f)	Em 31 de Dezembro 2019 (g)					
RESTOS A PAGAR (EXCETO INTRA-ORÇAMENTÁRIOS) (I)	17.690,71	1.080.628,69	683.746,74	44.003,26	370.569,40	0,30	149.290,94	124.130,00	124.130,00	2.112,12	23.049,12	393.618,52
01 PODER LEGISLATIVO	0,00	6.583,11	0,00	0,00	6.583,11	0,30	0,00	0,00	0,00	0,00	0,30	6.583,41
0101 Câmara Municipal de Barra D Alcantara	0,00	6.583,11	0,00	0,00	6.583,11	0,30	0,00	0,00	0,00	0,00	0,30	6.583,41
02 PODER EXECUTIVO	0,00	897.545,58	507.246,74	35.926,48	354.372,36	0,00	149.290,94	124.130,00	124.130,00	2.112,12	23.048,82	377.421,18
0201 Gabinete do Prefeito	0,00	36.000,00	36.000,00	0,00	0,00	0,00	0,00	0,00	0,00	0,00	0,00	0,00
0202 Secretaria Municipal de Administração	0,00	95.757,87	91.841,36	3.916,51	0,00	0,00	143.520,00	123.020,00	123.020,00	0,00	20.500,00	20.500,00
0203 Secretaria Municipal de Finanças	0,00	0,00	0,00	0,00	0,00	0,00	480,00	480,00	480,00	0,00	0,00	0,00
0204 Secretaria Municipal de Educação	0,00	132.628,90	48.232,49	2.227,24	82.169,17	0,00	630,00	630,00	630,00	0,00	0,00	82.169,17
0205 Fundo de Man.Des.Educ.Bás.e Val.dos Prof	0,00	520.772,15	227.186,15	21.383,90	272.202,10	0,00	450,00	0,00	0,00	0,00	450,00	272.652,10
0206 Fundo Municipal de Saúde - FMS	0,00	71.128,57	64.557,09	6.571,39	0,09	0,00	2.318,38	0,00	0,00	219,56	2.098,82	2.098,91
0207 Secretaria Munic.de Assistência Social	0,00	0,00	0,00	0,00	0,00	0,00	794,76	0,00	0,00	794,76	0,00	0,00
0208 Fundo Mun.da Def. Criança e Adolescente	0,00	3.044,32	3.044,32	0,00	0,00	0,00	0,00	0,00	0,00	0,00	0,00	0,00
0210 Sec.de Agricultura e Abastecimento	0,00	2.416,67	2.416,67	0,00	0,00	0,00	0,00	0,00	0,00	0,00	0,00	0,00
0211 Secretária de Obras e Serviços Urbanos	0,00	11.526,93	11.074,50	452,43	0,00	0,00	1.097,80	0,00	0,00	1.097,80	0,00	0,00
0216 Fundo Municipal de Assistência Social	0,00	23.852,94	22.894,16	957,78	1,00	0,00	0,00	0,00	0,00	0,00	0,00	1,00
0217 Controladoria Geral do Município	0,00	417,23	0,00	417,23	0,00	0,00	0,00	0,00	0,00	0,00	0,00	0,00
03 Secretaria Municipal de Administração	573,78	0,00	0,00	570,78	3,00	0,00	0,00	0,00	0,00	0,00	0,00	3,00
0301 Secretaria Municipal de Administração	573,78	0,00	0,00	570,78	3,00	0,00	0,00	0,00	0,00	0,00	0,00	3,00
05 Secretaria Municipal de Educação	6.835,84	0,00	0,00	5.641,17	1.194,67	0,00	0,00	0,00	0,00	0,00	0,00	1.194,67
0501 Secretaria Municipal de Educação	6.346,17	0,00	0,00	5.641,17	705,00	0,00	0,00	0,00	0,00	0,00	0,00	705,00
0502 Fundo de Man.Des.Educ.Bás.e Val.dos Prof	489,67	0,00	0,00	0,00	489,67	0,00	0,00	0,00	0,00	0,00	0,00	489,67
06 Fundo Municipal de Saúde - FMS	3.647,69	0,00	0,00	37,69	3.610,00	0,00	0,00	0,00	0,00	0,00	0,00	3.610,00
0601 Fundo Municipal de Saúde - FMS	3.647,69	0,00	0,00	37,69	3.610,00	0,00	0,00	0,00	0,00	0,00	0,00	3.610,00
07 Secretaria Munic.de Desenvolv.Social	285,39	0,00	0,00	285,39	0,00	0,00	0,00	0,00	0,00	0,00	0,00	0,00
0702 Fundo Mun.da Def. Criança e Adolescente	285,39	0,00	0,00	285,39	0,00	0,00	0,00	0,00	0,00	0,00	0,00	0,00
08 Sec.de Agricultura e Abastecimento	0,00	176.500,00	176.500,00	0,00	0,00	0,00	0,00	0,00	0,00	0,00	0,00	0,00
0801 Sec.de Agricultura e Abastecimento	0,00	176.500,00	176.500,00	0,00	0,00	0,00	0,00	0,00	0,00	0,00	0,00	0,00
09 Secretária de Obras e Serviços Urbanos	4.250,00	0,00	0,00	0,00	4.250,00	0,00	0,00	0,00	0,00	0,00	0,00	4.250,00
0901 Secretária de Obras e Serviços Urbanos	4.250,00	0,00	0,00	0,00	4.250,00	0,00	0,00	0,00	0,00	0,00	0,00	4.250,00
14 Fundo Municipal de Assistência Social	2.098,01	0,00	0,00	1.541,75	556,26	0,00	0,00	0,00	0,00	0,00	0,00	556,26
1401 Fundo Municipal de Assistência Social	2.098,01	0,00	0,00	1.541,75	556,26	0,00	0,00	0,00	0,00	0,00	0,00	556,26
RESTOS A PAGAR (INTRA-ORÇAMENTÁRIOS) (II)	0,00	0,00	0,00	0,00	0,00	0,00	0,00	0,00	0,00	0,00	0,00	0,00
01 PODER LEGISLATIVO	0,00	0,00	0,00	0,00	0,00	0,00	0,00	0,00	0,00	0,00	0,00	0,00
02 PODER EXECUTIVO	0,00	0,00	0,00	0,00	0,00	0,00	0,00	0,00	0,00	0,00	0,00	0,00
03 Secretaria Municipal de Administração	0,00	0,00	0,00	0,00	0,00	0,00	0,00	0,00	0,00	0,00	0,00	0,00
05 Secretaria Municipal de Educação	0,00	0,00	0,00	0,00	0,00	0,00	0,00	0,00	0,00	0,00	0,00	0,00
06 Fundo Municipal de Saúde - FMS	0,00	0,00	0,00	0,00	0,00	0,00	0,00	0,00	0,00	0,00	0,00	0,00
07 Secretaria Munic.de Desenvolv.Social	0,00	0,00	0,00	0,00	0,00	0,00	0,00	0,00	0,00	0,00	0,00	0,00
TOTAL (III) = (I + II)	17.690,71	1.080.628,69	683.746,74	44.003,26	370.569,40	0,30	149.290,94	124.130,00	124.130,00	2.112,12	23.049,12	393.618,52

FONTE: SCPI - Contabilidade [9.25.25.515], PREFEITURA MUNICIPAL DE BARRA DALCANTARA

Portaria Nº 91 de 2020 - Mapeamento Atualizado 02/2020

08	Sec.de Agricultura e Abastecimento	0,00	0,00	0,00	0,00	0,00	0,00	0,00	0,00	0,00	0,00	0,00
09	Secretaria de Obras e Serviços Urbanos	0,00	0,00	0,00	0,00	0,00	0,00	0,00	0,00	0,00	0,00	0,00
14	Fundo Municipal de Assistência Social	0,00	0,00	0,00	0,00	0,00	0,00	0,00	0,00	0,00	0,00	0,00

FRANCISCO CLAUDISON DE BRITO SOUSA  
 770.760.793-72  
 PREFEITO MUNICIPAL

SEBASTIAO DA COSTA SOUSA  
 955.478.193-97  
 CONTROLE INTERNO

J C FROTA ASSESS. CONTABIL LTDA  
 41.525.783/0001-04  
 REPONSAVEL CONTABIL CRC 031-PI

ROSILENE FERREIRA DOS SANTOS  
 954.890.051-72  
 TESOUREIRA

FONTE: SCPI - Contabilidade [9.25.25.515], PREFEITURA MUNICIPAL DE BARRA DALCANTARA

Portaria Nº 91 de 2020 - Mapeamento Atualizado 02/2020

BARRA D'ALCANTARA - PI

LRF: Publicações Obrigatórias

## PREFEITURA MUNICIPAL DE BARRA D'ALCÂNTARA

### RELATÓRIO RESUMIDO DA EXECUÇÃO ORÇAMENTÁRIA DEMONSTRATIVO SIMPLIFICADO DO RELATÓRIO RESUMIDO DA EXECUÇÃO ORÇAMENTÁRIA ORÇAMENTO FISCAL E DA SEGURIDADE SOCIAL

1 of 2

PERÍODO: Janeiro a Dezembro 2020/BIMESTRE Novembro - Dezembro

LRF, Art. 48 – Anexo 14

R\$ 1

BALANÇO ORÇAMENTÁRIO		Até o Bimestre		
<b>RECEITAS</b>				
Previsão Inicial		22.811.950,00		
Previsão Atualizada		22.811.950,00		
Receitas Realizadas		14.537.165,94		
Déficit Orçamentário		985.344,77		
Saldos de Exercícios Anteriores (Utilizados para Créditos Adicionais)		0,00		
<b>BALANÇO ORÇAMENTÁRIO - DESPESAS</b>		<b>Até o Bimestre</b>		
<b>DESPESAS</b>				
Dotação Inicial		22.811.950,00		
Créditos Adicionais		0,00		
Dotação Atualizada		22.811.950,00		
Despesas Empenhadas		15.522.510,71		
Despesas Liquidadas		14.895.410,86		
Despesas Pagas		13.914.839,88		
Superávit Orçamentário		0,00		
<b>DESPESAS POR FUNÇÃO / SUBFUNÇÃO</b>		<b>Até o Bimestre</b>		
Despesas Empenhadas		15.522.510,71		
Despesas Liquidadas		14.895.410,86		
<b>RECEITA CORRENTE LÍQUIDA - RCL</b>		<b>Até o Bimestre</b>		
Receita Corrente Líquida		14.525.706,90		
Receita Corrente Líquida Ajustada para Cálculo dos Limites de Endividamento		14.525.706,90		
Receita Corrente Líquida Ajustada para Cálculo dos Limites da Despesa com Pessoal		14.525.706,90		
<b>RECEITAS/DESPESAS DOS REGIMES DE PREVIDÊNCIA</b>		<b>Até o Bimestre</b>		
<b>Regime Próprio de Previdência dos Servidores - PLANO PREVIDENCIÁRIO</b>				
Receitas Previdenciárias Realizadas		0,00		
Despesas Previdenciárias Empenhadas		0,00		
Despesas Previdenciárias Liquidadas		0,00		
Resultado Previdenciário		0,00		
<b>Regime Próprio de Previdência dos Servidores - PLANO FINANCEIRO</b>				
Receitas Previdenciárias Realizadas		0,00		
Despesas Previdenciárias Empenhadas		0,00		
Despesas Previdenciárias Liquidadas		0,00		
Resultado Previdenciário		0,00		
<b>RESULTADO NOMINAL E PRIMÁRIO</b>		<b>Meta Fixada no Anexo de Metas Fiscais da LDO</b>	<b>Resultado Apurado até o Bimestre</b>	<b>% em Relação à Meta</b>
		<b>(a)</b>	<b>(b)</b>	<b>(b/a)</b>
Resultado Nominal - Acima da Linha		0,00	-49.026,09	0,00
Resultado Primário - Acima da Linha		0,00	-49.026,09	0,00
<b>MOVIMENTAÇÃO DOS RESTOS A PAGAR</b>				
	<b>Inscrição</b>	<b>Cancelamento Até o Bimestre</b>	<b>Pagamento Até o Bimestre</b>	<b>Saldo a Pagar</b>
<b>RESTOS A PAGAR PROCESSADOS</b>				
Poder Executivo	1.098.319,40	44.003,26	683.746,74	370.569,40
Poder Legislativo	1.091.736,29	44.003,26	683.746,74	363.986,29
Poder Judiciário	6.583,11	0,00	0,00	6.583,11
Ministério Público	0,00	0,00	0,00	0,00
Defensoria Pública	0,00	0,00	0,00	0,00
<b>RESTOS A PAGAR NÃO-PROCESSADOS</b>				
Poder Executivo	149.291,24	2.112,12	124.130,00	23.049,12
Poder Legislativo	149.290,94	2.112,12	124.130,00	23.048,82
Poder Judiciário	0,30	0,00	0,00	0,30
Ministério Público	0,00	0,00	0,00	0,00
Defensoria Pública	0,00	0,00	0,00	0,00
<b>TOTAL</b>	<b>1.247.610,64</b>	<b>46.115,38</b>	<b>807.876,74</b>	<b>393.618,52</b>

**PREFEITURA MUNICIPAL DE BARRA D'ALCÂNTARA**

**RELATÓRIO RESUMIDO DA EXECUÇÃO ORÇAMENTÁRIA  
DEMONSTRATIVO SIMPLIFICADO DO RELATÓRIO RESUMIDO DA EXECUÇÃO ORÇAMENTÁRIA  
ORÇAMENTO FISCAL E DA SEGURIDADE SOCIAL**

2 of 2

PERÍODO: Janeiro a Dezembro 2020/BIMESTRE Novembro - Dezembro

LRF, Art. 48 – Anexo 14

R\$ 1

DESPESAS COM MANUTENÇÃO E DESENVOLVIMENTO DO ENSINO - MDE	Valor Apurado até o Bimestre	Limites Constitucionais Anuais	
		% Mínimo a Aplicar no Exercício	% Aplicado até o Bimestre
Mínimo Anual de 25% das Receitas de Impostos na Manutenção e Desenvolvimento do Ensino	3.066.216,51	25,00	36,42
Mínimo Anual de 60% do FUNDEB na Remuneração do Magistério com Ensino Fundamental e Médio	0,00	0,00	0,00
Mínimo Anual de 60% do FUNDEB na Remuneração do Magistério com Educação Infantil e Ensino Fundamen	2.943.061,54	60,00	87,88
Complementação da União ao FUNDEB	767.344,92	0,00	100,00

RECEITAS DE OPERAÇÕES DE CRÉDITO E DESPESAS DE CAPITAL	Valor Apurado até o Bimestre	Saldo Não Realizado
Receita de Operação de Crédito	0,00	0,00
Despesa de Capital Líquida	770.081,60	472.263,14

PROJEÇÃO ATUARIAL DOS REGIMES DE PREVIDÊNCIA	Exercício em Referência	10º Exercício	20º Exercício	35º Exercício
<b>Plano Previdenciário</b>				
Receitas Previdenciárias	0,00	0,00	0,00	0,00
Despesas Previdenciárias	0,00	0,00	0,00	0,00
Resultado Previdenciário	0,00	0,00	0,00	0,00
<b>Plano Financeiro</b>				
Receitas Previdenciárias	0,00	0,00	0,00	0,00
Despesas Previdenciárias	0,00	0,00	0,00	0,00
Resultado Previdenciário	0,00	0,00	0,00	0,00

RECEITA DA ALIENAÇÃO DE ATIVOS E APLICAÇÃO DOS RECURSOS	Valor apurado até o Bimestre	Saldo a Realizar
Receita de Capital Resultante da Alienação de Ativos	9.500,00	-9.500,00
Aplicação dos Recursos da Alienação de Ativos	34.600,00	0,00

DESPESAS COM AÇÕES E SERVIÇOS PÚBLICOS DE SAÚDE	Valor Apurado até o Bimestre	Limite Constitucional Anual	
		% Mínimo a Aplicar no Exercício	% Aplicado até o Bimestre
Despesas com Ações e Serviços Públicos de Saúde executadas com recursos de impostos	1.694.139,70	15,00	21,74

DESPESAS DE CARÁTER CONTINUADO DERIVADAS DE PPP	Valor Apurado no Exercício Corrente
Total das Despesas Consideradas para o Limite / RCL (%)	0,00

INCISCO CLAUDISON DE BRITO SOU  
770.760.793-72  
PREFEITO MUNICIPAL

SEBASTIAO DA COSTA SOUSA  
955.478.193-87  
CONTROLE INTERNO

J C FROTA ASSESS. CONTABIL LTDA  
41.525.783/0001-04  
REPONSAVEL CONTABIL CRC 031-PI

ROSILENE FERREIRA DOS SANTOS  
954.890.051-72  
TESOUREIRA

**BARRA D'ALCÂNTARA - PI**

**LRF: Publicações  
Obrigatórias**

PREFEITURA MUNICIPAL DE BARRA D ALCÂNTARA  
 DEMONSTRATIVOS DAS RECEITAS E DESPESAS PREVIDENCIÁRIAS  
 DO REGIME PRÓPRIO DOS SERVIDORES PÚBLICOS  
 PERÍODO: Janeiro a Dezembro 2020/BIMESTRE Novembro - Dezembro

1 of 4

RREO – ANEXO 4 (LRF, art. 53, inciso II)

RS 1

PLANO PREVIDENCIÁRIO				
RECEITAS PREVIDENCIÁRIAS - RPPS	PREVISÃO INICIAL	PREVISÃO ATUALIZADA	RECEITAS REALIZADAS	
			Jan a Dez 2020	Jan a Dez 2019
RECEITAS CORRENTES (I)	0,00	0,00	0,00	0,00
Receita de Contribuições dos Segurados	0,00	0,00	0,00	0,00
Civil	0,00	0,00	0,00	0,00
Ativo	0,00	0,00	0,00	0,00
Inativo	0,00	0,00	0,00	0,00
Pensionista	0,00	0,00	0,00	0,00
Militar	0,00	0,00	0,00	0,00
Ativo	0,00	0,00	0,00	0,00
Inativo	0,00	0,00	0,00	0,00
Pensionista	0,00	0,00	0,00	0,00
Receita de Contribuições Patronais	0,00	0,00	0,00	0,00
Civil	0,00	0,00	0,00	0,00
Ativo	0,00	0,00	0,00	0,00
Inativo	0,00	0,00	0,00	0,00
Pensionista	0,00	0,00	0,00	0,00
Militar	0,00	0,00	0,00	0,00
Ativo	0,00	0,00	0,00	0,00
Inativo	0,00	0,00	0,00	0,00
Pensionista	0,00	0,00	0,00	0,00
Receita Patrimonial	0,00	0,00	0,00	0,00
Receitas Imobiliárias	0,00	0,00	0,00	0,00
Receitas de Valores Mobiliários	0,00	0,00	0,00	0,00
Outras Receitas Patrimoniais	0,00	0,00	0,00	0,00
Receita de Serviços	0,00	0,00	0,00	0,00
Outras Receitas Correntes	0,00	0,00	0,00	0,00
Compensação Previdenciária do RGPS para o RPPS	0,00	0,00	0,00	0,00
Aportes Periódicos para Amortização de Déficit Atuarial do RPPS (II)	0,00	0,00	0,00	0,00
Demais Receitas Correntes	0,00	0,00	0,00	0,00
RECEITAS DE CAPITAL (III)	0,00	0,00	0,00	0,00
Alienação de Bens, Direitos e Ativos	0,00	0,00	0,00	0,00
Amortização de Empréstimos	0,00	0,00	0,00	0,00
Outras Receitas de Capital	0,00	0,00	0,00	0,00
TOTAL DAS RECEITAS PREVIDENCIÁRIAS RPPS - (IV) = (I + III - II)	0,00	0,00	0,00	0,00

FONTE: SCPI - Contabilidade [9.25.25.515], PREFEITURA MUNICIPAL DE BARRA DALCANTARA

Portaria Nº 91 de 2020 - Mapeamento Atualizado 02/2020

PREFEITURA MUNICIPAL DE BARRA D ALCÂNTARA  
 DEMONSTRATIVOS DAS RECEITAS E DESPESAS PREVIDENCIÁRIAS  
 DO REGIME PRÓPRIO DOS SERVIDORES PÚBLICOS  
 PERÍODO: Janeiro a Dezembro 2020/BIMESTRE Novembro - Dezembro

2 of 4

RREO – ANEXO 4 (LRF, art. 53, inciso II)

RS 1

DESPESAS PREVIDENCIÁRIAS - RPPS	DOTAÇÃO INICIAL	DOTAÇÃO ATUALIZADA	DESPESAS EMPENHADAS		DESPESAS LIQUIDADAS		INSCRITAS EM RESTOS A PAGAR NÃO PROCESSADOS	
			Jan a Dez 2020	Jan a Dez 2019	Jan a Dez 2020	Jan a Dez 2019	Em 2020	Em 2019
Benefícios - Civil	0,00	0,00	0,00	0,00	0,00	0,00	0,00	0,00
Aposentadorias	0,00	0,00	0,00	0,00	0,00	0,00	0,00	0,00
Pensões	0,00	0,00	0,00	0,00	0,00	0,00	0,00	0,00
Outros Benefícios Previdenciários	0,00	0,00	0,00	0,00	0,00	0,00	0,00	0,00
Benefícios - Militar	0,00	0,00	0,00	0,00	0,00	0,00	0,00	0,00
Reformas	0,00	0,00	0,00	0,00	0,00	0,00	0,00	0,00
Pensões	0,00	0,00	0,00	0,00	0,00	0,00	0,00	0,00
Outros Benefícios Previdenciários	0,00	0,00	0,00	0,00	0,00	0,00	0,00	0,00
Outras Despesas Previdenciárias	0,00	0,00	0,00	0,00	0,00	0,00	0,00	0,00
Compensação Previdenciária do RPPS para o RGPS	0,00	0,00	0,00	0,00	0,00	0,00	0,00	0,00
Demais Despesas Previdenciárias	0,00	0,00	0,00	0,00	0,00	0,00	0,00	0,00
TOTAL DAS DESPESAS PREVIDENCIÁRIAS RPPS (V)	0,00	0,00	0,00	0,00	0,00	0,00	0,00	0,00
RESULTADO PREVIDENCIÁRIO (VI) = (IV - V)	0,00	0,00	0,00	0,00	0,00	0,00	0,00	0,00
RECURSOS RPPS ARRECADADOS EM EXERCÍCIOS ANTERIORES					PREVISÃO ORÇAMENTÁRIA			
VALOR					0,00			
RESERVA ORÇAMENTÁRIA DO RPPS					PREVISÃO ORÇAMENTÁRIA			
VALOR					0,00			
APORTES DE RECURSOS PARA O PLANO PREVIDENCIÁRIO DO RPPS					APORTES REALIZADOS			
Plano de Amortização - Contribuição Patronal Suplementar					0,00			
Plano de Amortização - Aporte Periódico de Valores Predefinidos					0,00			
Outros Aportes para o RPPS					0,00			
Recursos para Cobertura de Déficit Financeiro					0,00			
BENS E DIREITOS DO RPPS					PERÍODO DE REFERÊNCIA			
					Em 2020		Em 2019	
Caixa e Equivalentes de Caixa					0,00		0,00	
Investimentos e Aplicações					0,00		0,00	
Outros Bens e Direitos					0,00		0,00	
PLANO FINANCEIRO								
RECEITAS PREVIDENCIÁRIAS - RPPS	PREVISÃO INICIAL	PREVISÃO ATUALIZADA	RECEITAS REALIZADAS					
			Jan a Dez 2020	Jan a Dez 2019				
RECEITAS CORRENTES (VII)	0,00	0,00	0,00	0,00				

FONTE: SCPI - Contabilidade [9.25.25.515], PREFEITURA MUNICIPAL DE BARRA DALCANTARA

Portaria Nº 91 de 2020 - Mapeamento Atualizado 02/2020



PREFEITURA MUNICIPAL DE BARRA D'ALCANTARA  
DEMONSTRATIVOS DAS RECEITAS E DESPESAS PREVIDENCIÁRIAS  
DO REGIME PRÓPRIO DOS SERVIDORES PÚBLICOS

3 of 4

PERÍODO: Janeiro a Dezembro 2020/BIMESTRE Novembro - Dezembro

RREO - ANEXO 4 (LRF, art. 53, inciso II)				RS 1	
Receita de Contribuições dos Segurados	0,00	0,00	0,00	0,00	0,00
Civil	0,00	0,00	0,00	0,00	0,00
Ativo	0,00	0,00	0,00	0,00	0,00
Inativo	0,00	0,00	0,00	0,00	0,00
Pensionista	0,00	0,00	0,00	0,00	0,00
Militar	0,00	0,00	0,00	0,00	0,00
Ativo	0,00	0,00	0,00	0,00	0,00
Inativo	0,00	0,00	0,00	0,00	0,00
Pensionista	0,00	0,00	0,00	0,00	0,00
Receita de Contribuições Patronais	0,00	0,00	0,00	0,00	0,00
Civil	0,00	0,00	0,00	0,00	0,00
Ativo	0,00	0,00	0,00	0,00	0,00
Inativo	0,00	0,00	0,00	0,00	0,00
Pensionista	0,00	0,00	0,00	0,00	0,00
Militar	0,00	0,00	0,00	0,00	0,00
Ativo	0,00	0,00	0,00	0,00	0,00
Inativo	0,00	0,00	0,00	0,00	0,00
Pensionista	0,00	0,00	0,00	0,00	0,00
Receita Patrimonial	0,00	0,00	0,00	0,00	0,00
Receitas Imobiliárias	0,00	0,00	0,00	0,00	0,00
Receitas de Valores Mobiliários	0,00	0,00	0,00	0,00	0,00
Outras Receitas Patrimoniais	0,00	0,00	0,00	0,00	0,00
Receita de Serviços	0,00	0,00	0,00	0,00	0,00
Outras Receitas Correntes	0,00	0,00	0,00	0,00	0,00
Compensação Previdenciária do RGPS para o RPPS	0,00	0,00	0,00	0,00	0,00
Demais Receitas Correntes	0,00	0,00	0,00	0,00	0,00
RECEITAS DE CAPITAL (VIII)	0,00	0,00	0,00	0,00	0,00
Alienação de Bens, Direitos e Ativos	0,00	0,00	0,00	0,00	0,00
Amortização de Empréstimos	0,00	0,00	0,00	0,00	0,00
Outras Receitas de Capital	0,00	0,00	0,00	0,00	0,00
TOTAL DAS RECEITAS PREVIDENCIÁRIAS RPPS - (IX) = (VII + VIII)	0,00	0,00	0,00	0,00	0,00

DESPESAS PREVIDENCIÁRIAS - RPPS	DOTAÇÃO INICIAL	DOTAÇÃO ATUALIZADA	DESPESAS EMPENHADAS		DESPESAS LIQUIDADAS		INSCRITAS EM RESTOS A PAGAR NÃO PROCESSADOS	
			Jan a Dez 2020	Jan a Dez 2019	Jan a Dez 2020	Jan a Dez 2019	Em 2020	Em 2019
Benefícios - Civil	0,00	0,00	0,00	0,00	0,00	0,00	0,00	0,00
Aposentadorias	0,00	0,00	0,00	0,00	0,00	0,00	0,00	0,00
Pensões	0,00	0,00	0,00	0,00	0,00	0,00	0,00	0,00
Outros Benefícios Previdenciários	0,00	0,00	0,00	0,00	0,00	0,00	0,00	0,00
Benefícios - Militar	0,00	0,00	0,00	0,00	0,00	0,00	0,00	0,00
Reformas	0,00	0,00	0,00	0,00	0,00	0,00	0,00	0,00
Pensões	0,00	0,00	0,00	0,00	0,00	0,00	0,00	0,00
Outros Benefícios Previdenciários	0,00	0,00	0,00	0,00	0,00	0,00	0,00	0,00
Outras Despesas Previdenciárias	0,00	0,00	0,00	0,00	0,00	0,00	0,00	0,00

FONTE: SCPI - Contabilidade [9.25.25.515], PREFEITURA MUNICIPAL DE BARRA D'ALCANTARA

Portaria Nº 91 de 2020 - Mapeamento Atualizado 02/2020

PREFEITURA MUNICIPAL DE BARRA D'ALCANTARA  
DEMONSTRATIVOS DAS RECEITAS E DESPESAS PREVIDENCIÁRIAS  
DO REGIME PRÓPRIO DOS SERVIDORES PÚBLICOS

4 of 4

PERÍODO: Janeiro a Dezembro 2020/BIMESTRE Novembro - Dezembro

RREO - ANEXO 4 (LRF, art. 53, inciso II)				RS 1	
Compensação Previdenciária do RPPS para o RGPS	0,00	0,00	0,00	0,00	0,00
Demais Despesas Previdenciárias	0,00	0,00	0,00	0,00	0,00
TOTAL DAS DESPESAS PREVIDENCIÁRIAS RPPS (X)	0,00	0,00	0,00	0,00	0,00
RESULTADO PREVIDENCIÁRIO (XI) = (IX - X)	0,00	0,00	0,00	0,00	0,00

APORTES DE RECURSOS PARA O PLANO FINANCEIRO DO RPPS	APORTES REALIZADOS
Recursos para Cobertura de Insuficiências Financeiras	0,00
Recursos para Formação de Reserva	0,00

RECEITAS DA ADMINISTRAÇÃO - RPPS	PREVISÃO INICIAL	PREVISÃO ATUALIZADA	RECEITAS REALIZADAS	
			Jan a Dez 2020	Jan a Dez 2019
RECEITAS CORRENTES	0,00	0,00	0,00	0,00
TOTAL DAS RECEITAS DA ADMINISTRAÇÃO RPPS - (XII)	0,00	0,00	0,00	0,00

DESPESAS DA ADMINISTRAÇÃO - RPPS	DOTAÇÃO INICIAL	DOTAÇÃO ATUALIZADA	DESPESAS EMPENHADAS		DESPESAS LIQUIDADAS		INSCRITAS EM RESTOS A PAGAR NÃO PROCESSADOS	
			Jan a Dez 2020	Jan a Dez 2019	Jan a Dez 2020	Jan a Dez 2019	Em 2020	Em 2019
DESPESAS CORRENTES (XIII)	0,00	0,00	0,00	0,00	0,00	0,00	0,00	0,00
DESPESAS DE CAPITAL (XIV)	0,00	0,00	0,00	0,00	0,00	0,00	0,00	0,00
TOTAL DAS DESPESAS DA ADMINISTRAÇÃO RPPS (XV) = (XIII + XIV)	0,00	0,00	0,00	0,00	0,00	0,00	0,00	0,00
RESULTADO DA ADMINISTRAÇÃO RPPS (XVI) = (XII - XV)	0,00	0,00	0,00	0,00	0,00	0,00	0,00	0,00

Nota: Durante o exercício, somente as despesas liquidadas são consideradas executadas. No encerramento do exercício, as despesas não liquidadas inscritas em restos a pagar processados são também consideradas executadas.

Dessa forma, para maior transparência, as despesas executadas estão segregadas em:

a) Despesas liquidadas, consideradas aquelas em que houve a entrega do material ou serviço, nos termos do art. 63 da Lei 4.320/64;

b) Despesas empenhadas mas não liquidadas, inscritas em Restos a Pagar processados, consideradas liquidadas no encerramento do exercício, por força do art.35, inciso II da Lei 4.320/64.

FRANCISCO CLAUDISON DE BRITO SOUSA  
770.760.793-72  
PREFEITO MUNICIPAL

SEBASTIAO DA COSTA SOUSA  
955.478.193-87  
CONTROLE INTERNO

J C FROTA ASSESS. CONTABIL LTDA  
41.525.783/0001-04  
REPONSAVEL CONTABIL CRC 031-PI

ROSILENE FERREIRA DOS SANTOS  
954.890.051-72  
TESOUREIRA

FONTE: SCPI - Contabilidade [9.25.25.515], PREFEITURA MUNICIPAL DE BARRA D'ALCANTARA

Portaria Nº 91 de 2020 - Mapeamento Atualizado 02/2020

BARRA D'ALCANTARA - PI

LRF: Publicações Obrigatórias

**PREFEITURA MUNICIPAL DE BARRA D ALCANTARA**  
 RELATÓRIO RESUMIDO DA EXECUÇÃO ORÇAMENTÁRIA  
 DEMONSTRATIVO DA RECEITA DE IMPOSTOS E DAS DESPESAS PRÓPRIAS COM SAÚDE  
 ORÇAMENTOS FISCAIS E DA SEGURIDADE SOCIAL  
 PERÍODO: Janeiro a Dezembro 2020/BIMESTRE Novembro - Dezembro

RREO - ANEXO XII (LC nº 141/2012 art.35)

RS 1

RECEITAS RESULTANTES DE IMPOSTOS E TRANSFERÊNCIAS CONSTITUCIONAIS E LEGAIS	PREVISÃO INICIAL	PREVISÃO ATUALIZADA (a)	RECEITAS REALIZADAS	
			Até o Bimestre (b)	(%) (b/a)x100
<b>RECEITA DE IMPOSTOS (I)</b>	307.728,35	307.728,35	395.732,38	128,60
Receita Resultante do Imposto Predial e Territorial Urbano - IPTU	8.392,09	8.392,09	5.515,37	65,72
IPTU	8.286,80	8.286,80	5.515,37	66,56
Multas, Juros de Mora, Dívida Ativa e Outros Encargos do IPTU	105,29	105,29	0,00	0,00
Receita Resultante do Imposto sobre Transmissão Inter Vivos - ITBI	2.426,88	2.426,88	840,00	34,61
ITBI	2.321,59	2.321,59	840,00	36,18
Multas, Juros de Mora, Dívida Ativa e Outros Encargos do ITBI	105,29	105,29	0,00	0,00
Receita Resultante do Imposto sobre Serviços de Qualquer Natureza - ISS	117.993,02	117.993,02	87.490,39	74,15
ISS	117.893,02	117.893,02	87.490,39	74,21
Multas, Juros de Mora, Dívida Ativa e Outros Encargos do ISS	100,00	100,00	0,00	0,00
Receita Resultante do Imposto sobre a Renda e Proventos de Qualquer Natureza Retido na Fonte - IRRF	178.916,36	178.916,36	301.886,62	168,73
<b>RECEITA DE TRANSFERÊNCIAS CONSTITUCIONAIS E LEGAIS (II)</b>	8.856.526,07	8.856.526,07	7.398.564,48	83,54
Cota-Parte FPM	8.325.927,82	8.325.927,82	6.925.742,16	83,18
Cota-Parte ITR	15,37	15,37	568,99	3.701,95
Cota-Parte IPVA	68.672,68	68.672,68	67.303,62	98,01
Cota-Parte ICMS	461.153,66	461.153,66	404.865,08	87,79
Cota-Parte IPI-Exportação	107,76	107,76	84,63	78,54
Compensações Financeiras Provenientes de Impostos e Transferências Constitucionais	648,78	648,78	0,00	0,00
Desoneração ICMS - LC 87/1996	648,78	648,78	0,00	0,00
Outras	0,00	0,00	0,00	0,00
<b>TOTAL DAS RECEITAS RESULTANTES DE IMPOSTOS E TRANSFERÊNCIAS CONSTITUCIONAIS E LEGAIS - (III) = (I) + (II)</b>	<b>9.164.254,42</b>	<b>9.164.254,42</b>	<b>7.794.296,86</b>	<b>85,05</b>

**PREFEITURA MUNICIPAL DE BARRA D ALCANTARA**  
 RELATÓRIO RESUMIDO DA EXECUÇÃO ORÇAMENTÁRIA  
 DEMONSTRATIVO DA RECEITA DE IMPOSTOS E DAS DESPESAS PRÓPRIAS COM SAÚDE  
 ORÇAMENTOS FISCAIS E DA SEGURIDADE SOCIAL  
 PERÍODO: Janeiro a Dezembro 2020/BIMESTRE Novembro - Dezembro

RREO - ANEXO XII (LC nº 141/2012 art.35)

RS 1

DESPESAS COM AÇÕES E SERVIÇOS PÚBLICOS DE SAÚDE (ASPS) POR SUBFUNÇÃO E CATEGORIA ECONÔMICA	DOTAÇÃO INICIAL	DOTAÇÃO ATUALIZADA (c)	DESPESAS EMPENHADAS		DESPESAS LIQUIDADAS		DESPESAS PAGAS		INSCRITOS EM RESTOS A PAGAR NÃO PROCESSADOS (g)
			ATÉ BIMESTRE (d)	% (d/c) x 100	ATÉ BIMESTRE (e)	% (e/c) x 100	ATÉ BIMESTRE (f)	% (f/c) x 100	
<b>ATENÇÃO BÁSICA (IV)</b>	1.705.884,36	1.791.523,04	1.688.424,84	94,25	1.539.100,01	85,91	1.453.634,18	81,14	149.324,83
Despesas Correntes	1.534.443,04	1.785.011,12	1.685.274,84	94,41	1.535.950,01	86,05	1.450.484,18	81,26	149.324,83
Despesas de Capital	171.441,32	6.511,92	3.150,00	48,37	3.150,00	48,37	3.150,00	48,37	0,00
<b>ASSISTÊNCIA HOSPITALAR E AMBULATORIAL (V)</b>	0,00	0,00	0,00	0,00	0,00	0,00	0,00	0,00	0,00
Despesas Correntes	0,00	0,00	0,00	0,00	0,00	0,00	0,00	0,00	0,00
Despesas de Capital	0,00	0,00	0,00	0,00	0,00	0,00	0,00	0,00	0,00
<b>SUPORTE PROFILÁTICO E TERAPÊUTICO (VI)</b>	0,00	0,00	0,00	0,00	0,00	0,00	0,00	0,00	0,00
Despesas Correntes	0,00	0,00	0,00	0,00	0,00	0,00	0,00	0,00	0,00
Despesas de Capital	0,00	0,00	0,00	0,00	0,00	0,00	0,00	0,00	0,00
<b>VIGILÂNCIA SANITÁRIA (VII)</b>	56.237,84	9.437,84	2.500,00	26,49	2.500,00	26,49	2.500,00	26,49	0,00
Despesas Correntes	35.495,24	8.695,24	2.500,00	28,75	2.500,00	28,75	2.500,00	28,75	0,00
Despesas de Capital	20.742,60	742,60	0,00	0,00	0,00	0,00	0,00	0,00	0,00
<b>VIGILÂNCIA EPIDEMIOLÓGICA (VIII)</b>	109.705,04	10.440,70	3.214,86	30,79	3.214,86	30,79	3.214,86	30,79	0,00
Despesas Correntes	109.705,04	10.440,70	3.214,86	30,79	3.214,86	30,79	3.214,86	30,79	0,00
Despesas de Capital	0,00	0,00	0,00	0,00	0,00	0,00	0,00	0,00	0,00
<b>ALIMENTAÇÃO E NUTRIÇÃO (IX)</b>	0,00	0,00	0,00	0,00	0,00	0,00	0,00	0,00	0,00
Despesas Correntes	0,00	0,00	0,00	0,00	0,00	0,00	0,00	0,00	0,00
Despesas de Capital	0,00	0,00	0,00	0,00	0,00	0,00	0,00	0,00	0,00
<b>OUTRAS SUBFUNÇÕES (X)</b>	0,00	0,00	0,00	0,00	0,00	0,00	0,00	0,00	0,00
Despesas Correntes	0,00	0,00	0,00	0,00	0,00	0,00	0,00	0,00	0,00
Despesas de Capital	0,00	0,00	0,00	0,00	0,00	0,00	0,00	0,00	0,00
<b>TOTAL (XI) = (IV + V + VI + VII + VIII + IX + X)</b>	<b>1.871.827,24</b>	<b>1.811.401,58</b>	<b>1.694.139,70</b>	<b>93,53</b>	<b>1.544.814,87</b>	<b>85,28</b>	<b>1.459.349,04</b>	<b>80,56</b>	<b>149.324,83</b>

APURAÇÃO DO CUMPRIMENTO DO LIMITE MÍNIMO PARA APLICAÇÃO EM ASPS	Despesas Empenhadas (d)	Despesas Liquidadas (e)	Despesas Pagas (f)
Total das Despesas com ASPS (XII) = (XI)	1.694.139,70	1.544.814,87	1.459.349,04
(-) Restos a Pagar Não Processados Inscritos Indevidamente no Exercício sem Disponibilidade Financeira (XIII)	0,00	0,00	0,00
(-) Despesas Custeadas com Recursos Vinculados à Parcela do Percentual Mínimo que não foi Aplicada em Exercícios Anteriores (XIV)	0,00	0,00	0,00
(-) Despesas Custeadas com Disponibilidade de Caixa Vinculada aos Restos a Pagar Cancelados (XV)	0,00	0,00	0,00
(=) VALOR APLICADO EM ASPS (XVI) = (XII - XIII - XIV - XV)	1.694.139,70	1.544.814,87	1.459.349,04
Despesa Mínima a ser Aplicada em ASPS (XVII) = (III) x 15% (LC 141/2012)	0,00	1.169.144,53	0,00
Diferença entre o Valor Aplicado e a Despesa Mínima a ser Aplicada (XVIII) = (XVI (d ou e) - XVII)	0,00	524.995,17	0,00
Limite não Cumprido (XIX) = (XVIII) (Quando valor for inferior a zero)	0,00	0,00	0,00
PERCENTUAL DA RECEITA DE IMPOSTOS E TRANSFERÊNCIAS CONSTITUCIONAIS E LEGAIS APLICADO EM ASPS (XVI / III) * 100 (mínimo de 15% conforme LC nº 141/2012 ou % da Lei Orgânica Municipal)	21,74	0,00	0,00

PREFEITURA MUNICIPAL DE BARRA D'ALCANTARA  
RELATÓRIO RESUMIDO DA EXECUÇÃO ORÇAMENTÁRIA  
DEMONSTRATIVO DA RECEITA DE IMPOSTOS E DAS DESPESAS PRÓPRIAS COM SAÚDE  
ORÇAMENTOS FISCAIS E DA SEGURIDADE SOCIAL  
PERÍODO: Janeiro a Dezembro 2020/BIMESTRE Novembro - Dezembro

RRRO - ANEXO XII (LC nº 141/2012 art.35)

RS 1

CONTROLE DE VALOR REFERENTE AO PERCENTUAL MÍNIMO NÃO CUMPRIDO EM EXERCÍCIOS ANTERIORES PARA FINS DE APLICAÇÃO DOS RECURSOS VINCULADOS CONFORME ARTIGOS 25 E 26 DA LC 141/2012	Saldo Inicial (no Exercício atual) (b)	LIMITE NÃO CUMPRIDO			Saldo Final (não aplicado) (l) = (n - (i ou j))
		Despesas Custeadas no Exercício de Referência			
		Empenhadas (i)	Liquidadas (j)	Pagas (k)	
Diferença de limite não cumprido em 2020 (saldo final = XIXd)	0,00	0,00	0,00	0,00	0,00
Diferença de limite não cumprido em 2019 (saldo inicial igual ao saldo final do demonstrativo do exercício anterior)	0,00	0,00	0,00	0,00	0,00
Diferença de limite não cumprido em Exercícios Anteriores (saldo inicial igual ao saldo final do demonstrativo do exercício anterior)	0,00	0,00	0,00	0,00	0,00
TOTAL DA DIFERENÇA DE LIMITE NÃO CUMPRIDO EM EXERCÍCIOS ANTERIORES (XX)	0,00	0,00	0,00	0,00	0,00

EXERCÍCIO DO EMPENHO	Valor Mínimo para aplicação em ASPS (m)	Valor aplicado em ASPS no exercício (n)	Valor aplicado além do limite mínimo (o) = (n - m), se < 0, então (o) = 0	Total inscrito em RP no exercício (p)	RPNP Inscritos Indevidamente no Exercício sem Disponibilidade Financeira q = (XIVa)	Valor inscrito em RP considerado no Limite (r) = (p - (o + q)) se < 0, então (r) = (0)	Total de RP pagos (s)	Total de RP a pagar (t)	Total de RP cancelados ou prescritos (u)	Diferença entre o valor aplicado além do limite e o total de RP cancelados (v) = ((o + q) - u)
Empenhos de 2019	0,00	0,00	0,00	0,00	0,00	0,00	0,00	0,00	0,00	0,00
Empenhos de 2018	0,00	0,00	0,00	0,00	0,00	0,00	0,00	0,00	0,00	0,00
Empenhos de 2017	0,00	0,00	0,00	0,00	0,00	0,00	0,00	0,00	0,00	0,00
Empenhos de 2016 e anteriores	0,00	0,00	0,00	0,00	0,00	0,00	0,00	0,00	0,00	0,00

TOTAL DOS RESTOS A PAGAR CANCELADOS OU PRESCRITOS ATÉ O FINAL DO EXERCÍCIO ATUAL QUE AFETARAM O CUMPRIMENTO DO LIMITE (XXI) (soma dos saldos negativos da coluna "v")	0,00
TOTAL DOS RESTOS A PAGAR CANCELADOS OU PRESCRITOS ATÉ O FINAL DO EXERCÍCIO ANTERIOR QUE AFETARAM O CUMPRIMENTO DO LIMITE (XXII) (valor informado no demonstrativo do exercício anterior)	0,00
TOTAL DOS RESTOS A PAGAR CANCELADOS OU PRESCRITOS NO EXERCÍCIO ATUAL QUE AFETARAM O CUMPRIMENTO DO LIMITE (XXIII) = (XXI - XXII) (Artigo 24 § 1º e 2º da LC 141/2012)	0,00

PREFEITURA MUNICIPAL DE BARRA D'ALCANTARA  
RELATÓRIO RESUMIDO DA EXECUÇÃO ORÇAMENTÁRIA  
DEMONSTRATIVO DA RECEITA DE IMPOSTOS E DAS DESPESAS PRÓPRIAS COM SAÚDE  
ORÇAMENTOS FISCAIS E DA SEGURIDADE SOCIAL  
PERÍODO: Janeiro a Dezembro 2020/BIMESTRE Novembro - Dezembro

RRRO - ANEXO XII (LC nº 141/2012 art.35)

RS 1

CONTROLE DE RESTOS A PAGAR CANCELADOS OU PRESCRITOS CONSIDERADOS PARA FINS DE APLICAÇÃO DA DISPONIBILIDADE DE CAIXA CONFORME ARTIGO 24§ 1º e 2º DA LC 141/2012	Saldo Inicial (no Exercício atual) (w)	RESTOS A PAGAR CANCELADOS OU PRESCRITOS			Saldo Final (não aplicado) (aa) = (w - (x ou y))
		Despesas Custeadas no Exercício de Referência			
		Empenhadas (x)	Liquidadas (y)	Pagas (z)	
Restos a pagar cancelados ou prescritos em 2020 a serem compensados (XXIV) (saldo inicial = XXIII)	0,00	0,00	0,00	0,00	0,00
Restos a pagar cancelados ou prescritos em 2019 a serem compensados (XXV) (saldo inicial igual ao saldo final do demonstrativo do exercício anterior)	0,00	0,00	0,00	0,00	0,00
Restos a pagar cancelados ou prescritos em exercícios anteriores a serem compensados (XXVI) (saldo inicial igual ao saldo final do demonstrativo do exercício anterior)	0,00	0,00	0,00	0,00	0,00
TOTAL DE RESTOS A PAGAR CANCELADOS OU PRESCRITOS A COMPENSAR (XXVII)	0,00	0,00	0,00	0,00	0,00

RECEITAS ADICIONAIS PARA O FINANCIAMENTO DA SAÚDE NÃO COMPUTADAS NO CÁLCULO DO MÍNIMO	PREVISÃO INICIAL	PREVISÃO ATUALIZADA (a)	RECEITAS REALIZADAS	
			Até o Bimestre (b)	(%) (b/a)x100
RECEITAS DE TRANSFERÊNCIAS PARA A SAÚDE (XXVIII)	1.252.451,09	1.252.451,09	2.650.157,78	211,60
Proveniente da União	1.228.623,09	1.228.623,09	2.635.157,78	214,48
Proveniente dos Estados	23.828,00	23.828,00	15.000,00	62,95
Proveniente de outros Municípios	0,00	0,00	0,00	0,00
RECEITA DE OPERAÇÕES DE CRÉDITO INTERNAS E EXTERNAS VINCULADAS A SAÚDE (XXIX)	0,00	0,00	0,00	0,00
OUTRAS RECEITAS (XXX)	2.226,02	2.226,02	2.002,40	27,71
TOTAL DE RECEITAS ADICIONAIS PARA FINANCIAMENTO DA SAÚDE (XXXI) = (XXVIII + XXIX + XXX)	1.259.677,11	1.259.677,11	2.652.160,18	210,54

PREFEITURA MUNICIPAL DE BARRA D'ALCANTARA  
RELATÓRIO RESUMIDO DA EXECUÇÃO ORÇAMENTÁRIA  
DEMONSTRATIVO DA RECEITA DE IMPOSTOS E DAS DESPESAS PRÓPRIAS COM SAÚDE  
ORÇAMENTOS FISCAIS E DA SEGURIDADE SOCIAL  
PERÍODO: Janeiro a Dezembro 2020/BIMESTRE Novembro - Dezembro

RRRO - ANEXO XII (LC nº 141/2012 art.35)

RS 1

DESPESAS COM SAÚDE POR SUBFUNÇÕES E CATEGORIA ECONÔMICA NÃO COMPUTADAS NO CÁLCULO DO MÍNIMO	DOTAÇÃO INICIAL	DOTAÇÃO ATUALIZADA (c)	DESPESAS EMPENHADAS		DESPESAS LIQUIDADAS		DESPESAS PAGAS		INSCRITOS EM RESTOS A PAGAR NÃO PROCESSADOS (g)
			ATÉ BIMESTRE (d)	% ((d/c) x 100)	ATÉ BIMESTRE (e)	% ((e/c) x 100)	ATÉ BIMESTRE (f)	% ((f/c) x 100)	
ATENÇÃO BÁSICA (XXXII)	1.203.462,29	2.775.383,72	2.549.002,94	91,84	2.446.677,18	88,16	2.425.965,99	87,41	102.325,76
Despesas Correntes	890.998,84	2.746.320,27	2.525.066,46	91,94	2.422.740,70	88,22	2.402.029,51	87,46	102.325,76
Despesas de Capital	312.463,45	29.063,45	23.936,48	82,36	23.936,48	82,36	23.936,48	82,36	0,00
ASSISTÊNCIA HOSPITALAR E AMBULATORIAL (XXXIII)	0,00	0,00	0,00	0,00	0,00	0,00	0,00	0,00	0,00
Despesas Correntes	0,00	0,00	0,00	0,00	0,00	0,00	0,00	0,00	0,00
Despesas de Capital	0,00	0,00	0,00	0,00	0,00	0,00	0,00	0,00	0,00
SUPORTE FARMACÉUTICO E TERAPÊUTICO (XXXIV)	0,00	0,00	0,00	0,00	0,00	0,00	0,00	0,00	0,00
Despesas Correntes	0,00	0,00	0,00	0,00	0,00	0,00	0,00	0,00	0,00
Despesas de Capital	0,00	0,00	0,00	0,00	0,00	0,00	0,00	0,00	0,00
VIGILÂNCIA SANITÁRIA (XXXV)	21.238,36	78.023,39	76.065,90	97,49	76.065,90	97,49	73.569,10	94,29	0,00
Despesas Correntes	16.782,76	76.327,20	74.370,71	97,44	74.370,71	97,44	71.873,91	94,17	0,00
Despesas de Capital	4.455,60	1.695,19	1.695,19	100,00	1.695,19	100,00	1.695,19	100,00	0,00
VIGILÂNCIA EPIDEMIOLÓGICA (XXXVI)	34.976,46	11.375,98	7.011,00	61,63	7.011,00	61,63	7.011,00	61,63	0,00
Despesas Correntes	34.976,46	11.375,98	7.011,00	61,63	7.011,00	61,63	7.011,00	61,63	0,00
Despesas de Capital	0,00	0,00	0,00	0,00	0,00	0,00	0,00	0,00	0,00
ALIMENTAÇÃO E NUTRIÇÃO (XXXVII)	0,00	0,00	0,00	0,00	0,00	0,00	0,00	0,00	0,00
Despesas Correntes	0,00	0,00	0,00	0,00	0,00	0,00	0,00	0,00	0,00
Despesas de Capital	0,00	0,00	0,00	0,00	0,00	0,00	0,00	0,00	0,00
OUTRAS SUBFUNÇÕES (XXXVIII)	0,00	220.605,99	220.605,99	100,00	220.605,99	100,00	219.303,15	99,41	0,00
Despesas Correntes	0,00	220.605,99	220.605,99	100,00	220.605,99	100,00	219.303,15	99,41	0,00
Despesas de Capital	0,00	0,00	0,00	0,00	0,00	0,00	0,00	0,00	0,00
TOTAL DAS DESPESAS NÃO COMPUTADAS NO CÁLCULO DO MÍNIMO (XXXIX) = (XXXII + XXXIII + XXXIV + XXXV + XXXVI + XXXVII + XXXVIII)	1.259.677,11	3.085.388,08	2.852.685,83	92,46	2.750.360,07	89,14	2.725.849,24	88,35	102.325,76

**PREFEITURA MUNICIPAL DE BARRA D'ALCANTARA**  
**RELATÓRIO RESUMIDO DA EXECUÇÃO ORÇAMENTÁRIA**  
**DEMONSTRATIVO DA RECEITA DE IMPOSTOS E DAS DESPESAS PRÓPRIAS COM SAÚDE**  
**ORÇAMENTOS FISCAIS E DA SEGURIDADE SOCIAL**  
 PERÍODO: Janeiro a Dezembro 2020/BIMESTRE Novembro - Dezembro

RREO – ANEXO XII (LC nº 141/2012 art.35)

DESPESAS TOTAIS COM SAÚDE EXECUTADAS COM COM RECURSOS PRÓPRIOS E COM RECURSOS TRANSFERIDOS DE OUTROS ENTES	DOTAÇÃO INICIAL	DOTAÇÃO ATUALIZADA (c)	DESPESAS EMPENHADAS		DESPESAS LIQUIDADAS		DESPESAS PAGAS		INSCRITOS EM RESTOS A PAGAR NÃO PROCESSADOS (g)
			ATÉ BIMESTRE (d)	% (d/c) x 100	ATÉ BIMESTRE (e)	% (e/c) x 100	ATÉ BIMESTRE (f)	% (f/c) x 100	
ATENÇÃO BÁSICA (XI) = (IV + XXXII)	2.909.346,65	4.566.906,76	4.237.427,78	92,79	3.985.777,19	87,28	3.879.600,17	84,95	251.650,59
ASSISTÊNCIA HOSPITALAR E AMBULATORIAL (XLII) = (V + XXXIII)	0,00	0,00	0,00	0,00	0,00	0,00	0,00	0,00	0,00
SUporte PROFILÁTICO E TERAPÊUTICO (XLII) = (VI + XXXIV)	0,00	0,00	0,00	0,00	0,00	0,00	0,00	0,00	0,00
VIGILÂNCIA SANITÁRIA (XLIII) = (VII + XXXV)	77.476,20	87.460,23	78.565,90	89,83	78.565,90	89,83	76.069,10	86,98	0,00
VIGILÂNCIA EPIDEMIOLÓGICA (XLIV) = (VIII + XXXVI)	144.681,50	21.816,68	10.225,86	46,87	10.225,86	46,87	10.225,86	46,87	0,00
ALIMENTAÇÃO E NUTRIÇÃO (XLV) = (XIX + XXXVII)	0,00	0,00	0,00	0,00	0,00	0,00	0,00	0,00	0,00
OUTRAS SUBFUNÇÕES (XLVI) = (X + XXXVIII)	0,00	220.605,99	220.605,99	100,00	220.605,99	100,00	219.303,15	99,41	0,00
<b>TOTAL DAS DESPESAS COM SAÚDE (XLVII) = (XI + XXXIX)</b>	<b>3.131.504,35</b>	<b>4.896.789,66</b>	<b>4.546.825,53</b>	<b>92,85</b>	<b>4.295.174,94</b>	<b>87,71</b>	<b>4.185.198,28</b>	<b>85,47</b>	<b>251.650,59</b>
(-) Despesas executadas com recursos provenientes das transferências de recursos de outros entes	1.259.677,11	3.085.388,08	2.852.685,83	92,46	2.750.360,07	89,14	2.725.849,24	88,35	102.325,76
<b>TOTAL DAS DESPESAS EXECUTADAS COM RECURSOS PRÓPRIOS (XLVIII)</b>	<b>1.871.827,24</b>	<b>1.811.401,58</b>	<b>1.694.139,70</b>	<b>93,53</b>	<b>1.544.814,87</b>	<b>85,28</b>	<b>1.459.349,04</b>	<b>80,56</b>	<b>149.324,83</b>

- 1) Essa linha apresentará valor somente no Relatório Resumido da Execução Orçamentária do último bimestre do exercício.  
 2) O valor apresentado na interseção com a coluna "g" ou com a coluna "h" (último bimestre) deverá ser o mesmo apresentado no "total".  
 3) O valor apresentado na interseção com a coluna "i" ou com a coluna "h" (último bimestre) deverá ser o mesmo apresentado no "total".  
 4) Limite anual mínimo a ser cumprido no encerramento do exercício. Deverá ser informado o limite estabelecido na Lei Orgânica do Município quando o percentual nela estabelecido for superior ao fixado na LC nº 141/2012.  
 5) Durante o exercício esse valor servirá para o monitoramento previsto no art. 23 da LC 141/2012.  
 6) No último bimestre, será utilizada a fórmula  $(VI+H) - (I5 \times III)/100$ .  
 7) Essa coluna poderá ser apresentada somente no último bimestre.

FRANCISCO CLAUDISON DE BRITO SOUSA  
770.760.793-72  
PREFEITO MUNICIPAL

SEBASTIAO DA COSTA SOUSA  
955.478.193-87  
CONTROLE INTERNO

J C FROTA ASSESS. CONTABIL LTDA  
41.525.783/0001-04  
REPONSAVEL CONTABIL CRC 031-PI

ROSILENE FERREIRA DOS SANTOS  
954.890.051-72  
TESOUREIRA

**PREFEITURA MUNICIPAL DE BARRA D'ALCANTARA**  
**RELATÓRIO DE GESTÃO FISCAL**  
**DEMONSTRATIVO CONSOLIDADO DA DISPONIBILIDADE DE CAIXA E DOS RESTOS A PAGAR**  
**ORÇAMENTOS FISCAIS E DA SEGURIDADE SOCIAL**  
 Referência: JANEIRO A DEZEMBRO /2020

1 of 1

RGF – ANEXO 5 (LRF, art. 55, Inciso III, alínea "a")

DESTINAÇÃO DE RECURSOS	DISPONIBILIDADE DE CAIXA BRUTA (a)	OBRIGAÇÕES FINANCEIRAS				INSUFICIÊNCIA FINANCEIRA VERIFICADA NO CONSÓRCIO PÚBLICO (f)	DISPONIBILIDADE DE CAIXA LÍQUIDA (Antes da Inscrição em Restos a Pagar Não Processados) (g) = (a - (b+c+d+e) - f)	RESTOS A PAGAR EMPENHADOS E NÃO LIQUIDADOS DO EXERCÍCIO (h)	EMPENHOS NÃO LIQUIDADOS CANCELADOS (Não Inscritos por Insuficiência Financeira) (i)	DISPONIBILIDADE DE CAIXA LÍQUIDA (Após a Inscrição em Restos a Pagar Não Processados) (j) = (g - h)
		Restos a Pagar Liquidados de Exercícios Anteriores (b)	Restos a Pagar Não Pagos Do Exercício (c)	Restos a Pagar Empenhados e Não Liquidados de Exercícios Anteriores (d)	Demais Obrigações Financeiras (e)					
TOTAL DOS RECURSOS NÃO VINCULADOS - Contrato de Rateio (	343.889,31	12.097,37	678.685,32	20.500,30	71.362,55	0,00	-438.756,23	166.216,35	0,00	-604.972,58
Recursos Ordinários	343.889,31	12.097,37	678.685,32	20.500,30	71.362,55	0,00	-438.756,23	166.216,35	0,00	-604.972,58
Outros Recursos não Vinculados	0,00	0,00	0,00	0,00	0,00	0,00	0,00	0,00	0,00	0,00
TOTAL DOS RECURSOS VINCULADOS (II)	859.187,21	358.472,03	301.885,66	2.548,82	938.154,46	0,00	-741.873,76	460.883,50	0,00	-1.202.757,26
Receitas de Impostos e de Transferência de Impostos - Educação	0,00	82.169,17	0,00	0,00	0,00	0,00	-82.169,17	0,00	0,00	-82.169,17
Transferências do FUNDEB	53.212,76	272.691,77	271.162,04	450,00	0,00	0,00	-491.091,05	0,00	0,00	-491.091,05
Outros Recursos Vinculados à Educação	135.174,34	0,00	0,00	0,00	0,00	0,00	135.174,34	214.000,00	0,00	-78.825,66
Receitas de Impostos e de Transferência de Impostos - Saúde	0,00	250,00	0,00	0,00	0,00	0,00	-250,00	0,00	0,00	-250,00
Outros Recursos Vinculados à Saúde	466.521,43	3.360,09	24.510,83	2.098,82	0,00	0,00	436.551,69	102.325,76	0,00	334.225,93
Recursos Vinculados à Assistência Social	154.497,72	1,00	3.890,00	0,00	0,00	0,00	150.606,72	9.580,00	0,00	141.026,72
Recursos Vinculados ao RPPS - Plano Previdenciário	0,00	0,00	0,00	0,00	0,00	0,00	0,00	0,00	0,00	0,00
Recursos Vinculados ao RPPS - Plano Financeiro	0,00	0,00	0,00	0,00	0,00	0,00	0,00	0,00	0,00	0,00
Recursos de Operações de Crédito (exceto vinculados à Educação e à S	0,00	0,00	0,00	0,00	0,00	0,00	0,00	0,00	0,00	0,00
Recursos de Alienação de Bens/Ativos	0,00	0,00	0,00	0,00	0,00	0,00	0,00	0,00	0,00	0,00
Outros Recursos Vinculados	49.780,96	0,00	2.322,79	0,00	938.154,46	0,00	-890.696,29	134.977,74	0,00	-1.025.674,03
<b>TOTAL (III) = (I + II)</b>	<b>1.203.076,52</b>	<b>370.569,40</b>	<b>980.570,98</b>	<b>23.049,12</b>	<b>1.009.517,01</b>	<b>0,00</b>	<b>-1.180.629,99</b>	<b>627.099,85</b>	<b>0,00</b>	<b>-1.807.729,84</b>

FRANCISCO CLAUDISON DE BRITO SOUSA  
770.760.793-72  
PREFEITO MUNICIPAL

SEBASTIAO DA COSTA SOUSA  
955.478.193-87  
CONTROLE INTERNO

J C FROTA ASSESS. CONTABIL LTDA  
41.525.783/0001-04  
REPONSAVEL CONTABIL CRC 031-PI

ROSILENE FERREIRA DOS SANTOS  
954.890.051-72  
TESOUREIRA

PREFEITURA MUNICIPAL DE BARRA D'ALCANTARA  
RELATÓRIO DE GESTÃO FISCAL  
DEMONSTRATIVO DA DISPONIBILIDADE DE CAIXA E DOS RESTOS A PAGAR  
ORÇAMENTOS FISCAIS E DA SEGURIDADE SOCIAL  
Referência: JANEIRO A DEZEMBRO /2020

1 of 1

R\$ 1

RGF - ANEXO 5 (LRF, art. 55, Inciso III, alínea "a")

DESTINAÇÃO DE RECURSOS	DISPONIBILIDADE DE CAIXA BRUTA	OBRIGAÇÕES FINANCEIRAS				INSUFICIÊNCIA FINANCEIRA VERIFICADA NO CONSÓRCIO PÚBLICO	DISPONIBILIDADE DE CAIXA LÍQUIDA (Antes da Inscrição em Restos a Pagar Não Processados)	RESTOS A PAGAR EMPENHADOS E NÃO LIQUIDADOS DO EXERCÍCIO	EMPENHOS NÃO LIQUIDADOS CANCELADOS (Não Inscritos por Insuficiência Financeira)	DISPONIBILIDADE DE CAIXA LÍQUIDA (Após a Inscrição em Restos a Pagar Não Processados)
		Restos a Pagar Liquidados e Não Pagos		Restos a Pagar Empenhados e Não Liquidados de Exercícios Anteriores	Demais Obrigações Financeiras					
		De Exercícios Anteriores	Do Exercício							
(a)	(b)	(c)	(d)	(e)	(f)	(g) = (a) - (b) + (d) - (e) - (f)	(h)	(i)	(j) = (g) - (h)	
TOTAL DOS RECURSOS NÃO VINCULADOS - Contrato de Rateio (	343.041,24	5.514,26	677.428,32	20.500,00	62.660,90	0,00	-423.062,24	165.316,35	0,00	-588.378,59
Recursos Ordinários	343.041,24	5.514,26	677.428,32	20.500,00	62.660,90	0,00	-423.062,24	165.316,35	0,00	-588.378,59
Outros Recursos não Vinculados	0,00	0,00	0,00	0,00	0,00	0,00	0,00	0,00	0,00	0,00
TOTAL DOS RECURSOS VINCULADOS (II)	859.187,21	358.472,03	301.885,66	2.548,82	904.749,12	0,00	-708.468,42	460.883,50	0,00	-1.169.351,92
Receitas de Impostos e de Transferência de Impostos - Educação	0,00	82.169,17	0,00	0,00	0,00	0,00	-82.169,17	0,00	0,00	-82.169,17
Transferências do FUNDEB	53.212,76	272.691,77	271.162,04	450,00	0,00	0,00	-491.091,05	0,00	0,00	-491.091,05
Outros Recursos Vinculados à Educação	135.174,34	0,00	0,00	0,00	0,00	0,00	135.174,34	214.000,00	0,00	-78.825,66
Receitas de Impostos e de Transferência de Impostos - Saúde	0,00	250,00	0,00	0,00	0,00	0,00	-250,00	0,00	0,00	-250,00
Outros Recursos Vinculados à Saúde	466.521,43	3.360,09	24.510,83	2.098,82	0,00	0,00	436.551,69	102.325,76	0,00	334.225,93
Recursos Vinculados à Assistência Social	154.497,72	1,00	3.890,00	0,00	0,00	0,00	150.606,72	9.580,00	0,00	141.026,72
Recursos Vinculados ao RPPS - Plano Previdenciário	0,00	0,00	0,00	0,00	0,00	0,00	0,00	0,00	0,00	0,00
Recursos Vinculados ao RPPS - Plano Financeiro	0,00	0,00	0,00	0,00	0,00	0,00	0,00	0,00	0,00	0,00
Recursos de Operações de Crédito (exceto vinculados à Educação e à S	0,00	0,00	0,00	0,00	0,00	0,00	0,00	0,00	0,00	0,00
Recursos de Alienação de Bens/Ativos	0,00	0,00	0,00	0,00	0,00	0,00	0,00	0,00	0,00	0,00
Outros Recursos Vinculados	49.780,96	0,00	2.322,79	0,00	904.749,12	0,00	-857.290,95	134.977,74	0,00	-992.268,69
TOTAL (III) = (I + II)	1.202.228,45	363.986,29	979.313,98	23.048,82	967.410,02	0,00	-1.131.530,66	626.199,85	0,00	-1.757.730,51

FRANCISCO CLAUDISON DE BRITO SOUSA  
770.760.793-72  
PREFEITO MUNICIPAL

SEBASTIAO DA COSTA SOUSA  
955.478.193-87  
CONTROLE INTERNO

J C FROTA ASSESS. CONTABIL LTDA  
41.525.783/0001-04  
REPONSAVEL CONTABIL CRC 031-PI

ROSILENE FERREIRA DOS SANTOS  
954.890.051-72  
TESOUREIRA

**PREFEITURA MUNICIPAL DE BARRA D ALCÂNTARA**  
**RELATÓRIO DE GESTÃO FISCAL**  
**DEMONSTRATIVO DA DÍVIDA CONSOLIDADA**  
**ORÇAMENTOS FISCAIS E DA SEGURIDADE SOCIAL**  
**JANEIRO/2020 A DEZEMBRO/2020**

RGF – ANEXO 2 (LRF, art. 55, inciso I, alínea "b")

RS 1

DÍVIDA CONSOLIDADA	SALDO DO EXERCÍCIO ANTERIOR	SALDO DO EXERCÍCIO DE 2020		
		1º Quadrimestre	2º Quadrimestre	3º Quadrimestre
DÍVIDA CONSOLIDADA - DC (I)	835.811,36	764.358,29	728.584,26	700.566,05
Dívida Mobiliária	0,00	0,00	0,00	0,00
Dívida Contratual	825.811,36	754.358,29	718.584,26	690.566,05
Empréstimos	0,00	0,00	0,00	0,00
Internos	0,00	0,00	0,00	0,00
Externos	0,00	0,00	0,00	0,00
Reestruturação da Dívida de Estados e Municípios	0,00	0,00	0,00	0,00
Internos	0,00	0,00	0,00	0,00
Financiamentos	0,00	0,00	0,00	0,00
Externos	0,00	0,00	0,00	0,00
Parcelamento e Renegociação de dívidas	317.218,85	264.080,82	244.827,29	216.809,08
De Tributos	0,00	0,00	0,00	0,00
De Contribuições Previdenciárias	192.349,93	146.012,84	126.759,31	98.741,10
De Demais Contribuições Sociais	0,00	0,00	0,00	0,00
Do FGTS	124.868,92	118.067,98	118.067,98	118.067,98
Com Instituição Não financeira	0,00	0,00	0,00	0,00
Demais Dívidas Contratuais	508.592,51	490.277,47	473.756,97	473.756,97
Precatórios Posteriores a 05/05/2000 (inclusive) - Vencidos e não pagos	10.000,00	10.000,00	10.000,00	10.000,00
Outras Dívidas	0,00	0,00	0,00	0,00
DEDUÇÕES (II)	0,00	0,00	0,00	0,00
Disponibilidade de Caixa	0,00	0,00	0,00	0,00
Disponibilidade de Caixa Bruta	0,00	0,00	0,00	0,00
(-) Restos a Pagar Processados	1.098.319,40	421.246,93	414.572,66	414.277,27
Demais Haveres Financeiros	0,00	0,00	0,00	0,00
<b>DÍVIDA CONSOLIDADA LÍQUIDA<sup>2</sup> (DCL) (III) = (I - II)</b>	<b>835.811,36</b>	<b>764.358,29</b>	<b>728.584,26</b>	<b>700.566,05</b>
RECEITA CORRENTE LÍQUIDA - RCL	12.902.588,11	13.819.287,12	14.762.287,11	14.525.706,90
(-) Transferências obrigatórias da União relativas às emendas individuais (art. 166-A, § 1º, da CF)	0,00	0,00	0,00	0,00
<b>RECEITA CORRENTE LÍQUIDA AJUSTADA PARA CÁLCULO DOS LIMITES DE ENDIVIDAMENTO (VI) = (IV - V)</b>	<b>12.902.588,11</b>	<b>13.819.287,12</b>	<b>14.762.287,11</b>	<b>14.525.706,90</b>
% da DC sobre a RCL (I/VI)	6,48	5,53	4,94	4,82
% da DCL sobre a RCL (III/VI)	6,48	5,53	4,94	4,82
LIMITE DEFINIDO POR RESOLUÇÃO DO SENADO FEDERAL - <120%>	15.483.105,73	16.583.144,54	17.714.744,53	17.430.848,28
LIMITE DE ALERTA (inciso III do § 1º do art. 59 da LRF) - <108%>	13.934.795,16	14.924.830,09	15.943.270,08	15.687.763,45
<b>OUTROS VALORES NÃO INTEGRANTES DA DC</b>	<b>SALDO DO EXERCÍCIO ANTERIOR</b>	<b>SALDO DO EXERCÍCIO DE 2020</b>		
		<b>1º Quadrimestre</b>	<b>2º Quadrimestre</b>	<b>3º Quadrimestre</b>
PRECATÓRIOS ANTERIORES A 05/05/2000	160.576,93	160.576,93	160.576,93	160.576,93
PRECATÓRIOS POSTERIORES A 05/05/2000 (Não incluídos na DCL)	182.673,41	222.673,41	284.013,64	384.013,64
PASSIVO ATUARIAL	0,00	0,00	0,00	0,00
INSUFICIÊNCIA FINANCEIRA	1.098.319,40	421.246,93	414.572,66	414.277,27
DEPÓSITOS E CONSIGNAÇÕES SEM CONTRAPARTIDA	729.944,47	756.945,42	774.639,76	936.121,27
RP NÃO-PROCESSADOS	149.291,24	102.161,24	62.661,24	25.161,24
ANTECIPAÇÕES DE RECEITA ORÇAMENTÁRIA – ARO	0,00	0,00	0,00	0,00
DÍVIDA CONTRATUAL DE PPP	0,00	0,00	0,00	0,00
APROPRIAÇÃO DE DEPÓSITOS JUDICIAIS - LC 151/2015	0,00	0,00	0,00	0,00

FRANCISCO CLAUDISON DE BRITO SOUSA  
770.760.793-72  
PREFEITO MUNICIPAL

SEBASTIAO DA COSTA SOUSA  
955.478.193-87  
CONTROLE INTERNO

J C FROTA ASSESS. CONTABIL LTDA  
41.525.783/0001-04  
REPONSAVEL CONTABIL CRC 031-PI

ROSILENE FERREIRA DOS SANTOS  
954.890.051-72  
TESOUREIRA

FONTE: SCPI - Contabilidade [9.25.25.515], PREFEITURA MUNICIPAL DE BARRA DALCANTARA

Portaria Nº 91 de 2020 - Mapeamento Atualizado 02/2020

**PREFEITURA MUNICIPAL DE BARRA D ALCÂNTARA**  
**RELATÓRIO DE GESTÃO FISCAL**  
**DEMONSTRATIVO DAS GARANTIAS E CONTRAGARANTIAS DE VALORES**  
**ORÇAMENTOS FISCAIS E DA SEGURIDADE SOCIAL**  
**JANEIRO/2020 A DEZEMBRO/2020**

RGF – ANEXO 3 (LRF, art. 55, inciso I, alínea "c" e art. 40, § 1º)

R\$ 1

GARANTIAS CONCEDIDAS	SALDO DO EXERCÍCIO ANTERIOR	SALDO DO EXERCÍCIO DE 2020		
		1º Quadrimestre	2º Quadrimestre	3º Quadrimestre
AOS ESTADOS (I)	0,00	0,00	0,00	0,00
Em Operações de Crédito Externas	0,00	0,00	0,00	0,00
Em Operações de Crédito Internas	0,00	0,00	0,00	0,00
AOS MUNICÍPIOS (II)	0,00	0,00	0,00	0,00
Em Operações de Crédito Externas	0,00	0,00	0,00	0,00
Em Operações de Crédito Internas	0,00	0,00	0,00	0,00
ÀS ENTIDADES CONTROLADAS (III)	0,00	0,00	0,00	0,00
Em Operações de Crédito Externas	0,00	0,00	0,00	0,00
Em Operações de Crédito Internas	0,00	0,00	0,00	0,00
POR MEIO DE FUNDOS E PROGRAMAS (IV)	0,00	0,00	0,00	0,00
<b>TOTAL GARANTIAS CONCEDIDAS (V) = (I + II + III + IV)</b>	<b>0,00</b>	<b>0,00</b>	<b>0,00</b>	<b>0,00</b>
RECEITA CORRENTE LÍQUIDA - RCL (VI)	12.902.588,11	13.819.287,12	14.762.287,11	14.525.706,90
(-) Transferências obrigatórias da União relativas às emendas individuais (art. 166-A, § 1º, da CF) (VII)	0,00	0,00	0,00	0,00
RECEITA CORRENTE LÍQUIDA AJUSTADA PARA CÁLCULO DOS LIMITES DE ENDIVIDAMENTO (VIII) = (VI - VII)	12.902.588,11	13.819.287,12	14.762.287,11	14.525.706,90
% do TOTAL DAS GARANTIAS sobre a RCL AJUSTADA (V/VIII)	0,00	0,00	0,00	0,00
LIMITE DEFINIDO POR RESOLUÇÃO DO SENADO FEDERAL - <22%>	2.838.569,38	3.040.243,17	3.247.703,16	3.195.655,52
LIMITE DE ALERTA (inciso III do §1º do art. 59 da LRF) - <19,8%>	2.554.712,45	2.736.218,85	2.922.932,85	2.876.089,97

CONTRAGARANTIAS RECEBIDAS	SALDO DO EXERCÍCIO ANTERIOR	SALDO DO EXERCÍCIO DE 2020		
		1º Quadrimestre	2º Quadrimestre	3º Quadrimestre
DOS ESTADOS (IX)	0,00	0,00	0,00	0,00
Em Garantia às operações de Crédito Externas	0,00	0,00	0,00	0,00
Em Garantia às operações de Crédito Internas	0,00	0,00	0,00	0,00
DOS MUNICÍPIOS (X)	0,00	0,00	0,00	0,00
Em Garantia às operações de Crédito Externas	0,00	0,00	0,00	0,00
Em Garantia às operações de Crédito Internas	0,00	0,00	0,00	0,00
DAS ENTIDADES CONTROLADAS (XI)	0,00	0,00	0,00	0,00
Em Garantia às operações de Crédito Externas	0,00	0,00	0,00	0,00
Em Garantia às operações de Crédito Internas	0,00	0,00	0,00	0,00
EM GARANTIAS POR MEIO DE FUNDOS E PROGRAMAS (XII)	0,00	0,00	0,00	0,00
<b>TOTAL CONTRAGARANTIAS RECEBIDAS (XIII) = (IX + X + XI + XII)</b>	<b>0,00</b>	<b>0,00</b>	<b>0,00</b>	<b>0,00</b>

FRANCISCO CLAUDISON DE BRITO SOUSA  
770.760.793-72  
PREFEITO MUNICIPAL

SEBASTIAO DA COSTA SOUSA  
955.478.193-87  
CONTROLE INTERNO

J C FROTA ASSESS. CONTABIL LTDA  
41.525.783/0001-04  
REPONSAVEL CONTABIL CRC 031-PI

ROSILENE FERREIRA DOS SANTOS  
954.890.051-72  
TESOUREIRA

FONTE: SCPI - Contabilidade [9.25.25.515], PREFEITURA MUNICIPAL DE BARRA DALCANTARA

Portaria Nº 91 de 2020 - Mapeamento Atualizado 02/2020

BARRA D'ALCÂNTARA - PI

LRF: Publicações Obrigatórias

**PREFEITURA MUNICIPAL DE BARRA D ALCÂNTARA**  
**RELATÓRIO DE GESTÃO FISCAL**  
**DEMONSTRATIVO DAS OPERAÇÕES DE CRÉDITO**  
**ORÇAMENTOS FISCAIS E DA SEGURIDADE SOCIAL**  
**JANEIRO/2020 A DEZEMBRO/2020**

RGF – ANEXO 4 (LRF, art. 55, inciso I, alínea "d" e inciso III alínea "c")

RS 1

OPERAÇÕES DE CRÉDITO	VALOR REALIZADO	
	No Quadrimestre de Referência	Até o Quadrimestre de Referência (a)
Mobiliária	0,00	0,00
Interna	0,00	0,00
Externa	0,00	0,00
Contratual	0,00	0,00
Interna	0,00	0,00
Empréstimos	0,00	0,00
Aquisição Financiada de Bens e Arrendamento Mercantil Financeiro	0,00	0,00
Antecipação de Receita pela Venda a Termo de Bens e Serviços	0,00	0,00
Assunção, Reconhecimento e Confissão de Dívidas (LRF, art. 29, § 1º)	0,00	0,00
Operações de crédito não sujeitas ao limite para fins de contratação 1 (I)	0,00	0,00
Externa	0,00	0,00
Empréstimos	0,00	0,00
Aquisição Financiada de Bens e Arrendamento Mercantil Financeiro	0,00	0,00
Antecipações de Receitas pela Venda a Termo de Bens e Serviços	0,00	0,00
Assunção, Reconhecimento e Confissão de Dívidas (LRF, art. 29, § 1º)	0,00	0,00
Operações de crédito não sujeitas ao limite para fins de contratação 1 (II)	0,00	0,00
<b>TOTAL (III)</b>	<b>0,00</b>	<b>0,00</b>

APURAÇÃO DO CUMPRIMENTO DOS LIMITES	VALOR	% SOBRE A RCL
RECEITA CORRENTE LÍQUIDA – RCL (IV)	14.525.706,90	0,00
(-) Transferências obrigatórias da União relativas às emendas individuais (§ 1º, art. 166-A da CF) (V)	0,00	0,00
RECEITA CORRENTE LÍQUIDA AJUSTADA PARA CÁLCULO DOS LIMITES DE ENDIVIDAMENTO (VI) = (IV - V)	14.525.706,90	0,00
OPERAÇÕES VEDADAS (VII)	0,00	0,00
TOTAL CONSIDERADO PARA FINS DA APURAÇÃO DO CUMPRIMENTO DO LIMITE (VIII) = (IIIa + VII - Ia - IIa)	0,00	0,00
LIMITE GERAL DEFINIDO POR RESOLUÇÃO DO SENADO FEDERAL PARA AS OPERAÇÕES DE CRÉDITO INTERNAS E EXTERNAS	2.324.113,10	16,00
LIMITE DE ALERTA (inciso III do §1º do art. 59 da LRF) - <14,4%>	2.091.701,79	14,40
OPERAÇÕES DE CRÉDITO POR ANTECIPAÇÃO DA RECEITA ORÇAMENTÁRIA	0,00	0,00
LIMITE DEFINIDO POR RESOLUÇÃO DO SENADO FEDERAL PARA AS OPERAÇÕES DE CRÉDITO POR ANTECIPAÇÃO DA RECEITA ORÇAMENTÁRIA	1.016.799,48	7,00

OUTRAS OPERAÇÕES QUE INTEGRAM A DÍVIDA CONSOLIDADA	VALOR REALIZADO	
	No Quadrimestre de Referência	Até o Quadrimestre de Referência (a)
Parcelamentos de Dívidas	0,00	0,00
Tributos	0,00	0,00
Contribuições Previdenciárias	0,00	0,00
FGTS	0,00	0,00
Operações de reestruturação e recomposição do principal de dívidas	0,00	0,00

FRANCISCO CLAUDISON DE BRITO SOUSA  
770.760.793-72  
PREFEITO MUNICIPAL

SEBASTIAO DA COSTA SOUSA  
955.478.193-87  
CONTROLE INTERNO

J C FROTA ASSESS. CONTABIL LTDA  
41.525.783/0001-04  
REPONSAVEL CONTABIL CRC 031-PI

ROSILENE FERREIRA DOS SANTOS  
954.890.051-72  
TESOUREIRA

FONTE: SCPI - Contabilidade [9.25.25.515], PREFEITURA MUNICIPAL DE BARRA DALCANTARA

Portaria Nº 91 de 2020 - Mapeamento Atualizado 02/2020



**PREFEITURA MUNICIPAL DE BARRA D ALCÂNTARA**  
**RELATÓRIO DE GESTÃO FISCAL**  
**DEMONSTRATIVO CONSOLIDADO DA DESPESA COM PESSOAL**  
**ORÇAMENTOS FISCAIS E DA SEGURIDADE SOCIAL**  
JAN/2020 A DEZ/2020

RGF – ANEXO I (LRF, art. 55, inciso I, alínea "a")

DESPESA COM PESSOAL	DESPESAS EXECUTADAS (últimos 12 meses)												TOTAL (últimos 12 meses) (a)	INSCRITAS EM RESTOS A PAGAR NÃO PROCESSADOS (b)
	LIQUIDADAS													
	JAN/2020	FEV/2020	MAR/2020	ABR/2020	MAI/2020	JUN/2020	JUL/2020	AGO/2020	SET/2020	OUT/2020	NOV/2020	DEZ/2020		
<b>DESPESA BRUTA COM PESSOAL(I)</b>	613.473,67	667.709,93	689.981,27	665.638,33	726.407,19	870.526,72	811.951,95	778.315,18	895.214,34	804.007,28	813.597,12	1.133.197,53	9.470.020,51	271.221,51
<b>Pessoal Ativo</b>	613.473,67	667.709,93	689.981,27	665.638,33	726.407,19	870.526,72	811.951,95	778.315,18	895.214,34	804.007,28	813.597,12	1.133.197,53	9.470.020,51	271.221,51
Vencimentos, Vantagens e Outras Despesas Variáveis	512.277,18	567.620,80	587.938,97	562.580,23	616.924,68	733.852,09	706.655,04	656.681,44	706.006,31	677.201,51	678.080,24	878.817,08	7.884.635,57	271.221,36
Obrigações Patronais	101.196,49	100.089,13	102.042,30	103.058,10	109.482,51	136.674,63	105.296,91	121.633,74	189.208,03	126.805,77	135.516,88	254.380,45	1.585.384,94	0,15
Benefícios Previdenciários	0,00	0,00	0,00	0,00	0,00	0,00	0,00	0,00	0,00	0,00	0,00	0,00	0,00	0,00
Pessoal Inativo e Pensionistas	0,00	0,00	0,00	0,00	0,00	0,00	0,00	0,00	0,00	0,00	0,00	0,00	0,00	0,00
Aposentadorias, Reserva e Reformas	0,00	0,00	0,00	0,00	0,00	0,00	0,00	0,00	0,00	0,00	0,00	0,00	0,00	0,00
Pensões	0,00	0,00	0,00	0,00	0,00	0,00	0,00	0,00	0,00	0,00	0,00	0,00	0,00	0,00
Outros Benefícios Previdenciários	0,00	0,00	0,00	0,00	0,00	0,00	0,00	0,00	0,00	0,00	0,00	0,00	0,00	0,00
Outras despesas de pessoal decorrentes de contratos de terceirização (§1º do art. 3º do art. 109 da CF)	0,00	0,00	0,00	0,00	0,00	0,00	0,00	0,00	0,00	0,00	0,00	0,00	0,00	0,00
<b>DESPESAS NÃO COMPUTADAS (II) (§1º do art. 19 da LRF)</b>	5.000,00	5.000,00	25.000,00	5.000,00	9.879,60	5.000,00	26.340,23	25.000,00	25.000,00	25.000,00	25.000,00	25.000,00	206.219,83	0,00
Indenizações por Demissão e Incentivos à Demissão Voluntária	0,00	0,00	0,00	0,00	0,00	0,00	0,00	0,00	0,00	0,00	0,00	0,00	0,00	0,00
Decorrentes de Decisão Judicial de período anterior ao da apuração	5.000,00	5.000,00	25.000,00	5.000,00	9.879,60	5.000,00	26.340,23	25.000,00	25.000,00	25.000,00	25.000,00	25.000,00	206.219,83	0,00
Despesas de Exercícios Anteriores de período anterior ao da apuração	0,00	0,00	0,00	0,00	0,00	0,00	0,00	0,00	0,00	0,00	0,00	0,00	0,00	0,00
Inativos e Pensionistas com Recursos Vinculados	0,00	0,00	0,00	0,00	0,00	0,00	0,00	0,00	0,00	0,00	0,00	0,00	0,00	0,00
<b>DESPESA LÍQUIDA COM PESSOAL (III) = (I-II)</b>	608.473,67	662.709,93	664.981,27	660.638,33	716.527,59	865.526,72	785.611,72	753.315,18	870.214,34	779.007,28	788.597,12	1.108.197,53	9.263.800,68	271.221,51

APURAÇÃO DO CUMPRIMENTO DO LIMITE LEGAL		VALOR	% SOBRE RCL
RECEITA CORRENTE LÍQUIDA - RCL (IV)		14.525.706,90	
(c) Transferências obrigatórias da União relativas às emendas individuais (art. 166-A, § 1º, da CF) (V)		0,00	
(c) Transferências obrigatórias da União relativas às emendas de bancada (art. 166, § 16 da CF) (VI)		0,00	
RECEITA CORRENTE LÍQUIDA AJUSTADA PARA CÁLCULO DOS LIMITES DA DESPESA COM PESSOAL (VII) = (IV - V - VI)		14.525.706,90	
DESPESA TOTAL COM PESSOAL - DTP (VIII) = (III + III b)		9.535.022,19	65,64
LIMITE MÁXIMO (IX) (incisos I, II e III, art. 20 da LRF)		8.715.424,14	60,00
LIMITE PRUDENCIAL (X) = (0,95 x IX) (parágrafo único do art. 22 da LRF)		8.279.652,93	57,00
LIMITE DE ALERTA (XI) = (0,90 x IX) (inciso II do §1º do art. 59 da LRF)		7.843.881,73	54,00

Nota:

- 1 - Durante o exercício, somente as despesas liquidadas são consideradas executadas. No encerramento do exercício, as despesas não liquidadas inscritas em restos a pagar não-processados são também consideradas executadas. Dessa forma, para maior transparência, as despesas executadas estão segregadas em:  
a) Despesas liquidadas, consideradas aquelas em que houve a entrega do material ou serviço, nos termos do art. 63 da Lei 4.320/64;  
b) Despesas empenhadas mas não liquidadas, inscritas em Restos a Pagar não-processados, consideradas liquidadas no encerramento do exercício, por força do inciso II do art.35 da Lei 4.320/64
- 2 - A Câmara Municipal não gastará mais de setenta por cento de sua receita com folha de pagamento, incluído o gasto com o subsídio de seus Vereadores, nos termos do Art. 29-A da Constituição Federal

FRANCISCO CLAUDISON DE BRITO SOUSA 770.760.793-72 PREFEITO MUNICIPAL	SEBASTIAO DA COSTA SOUSA 955.478.193-87 CONTROLE INTERNO	J C FROTA ASSESS. CONTABIL LTDA 41.525.783/0001-04 REPONSAVEL CONTABIL CRC 031-PI	ROSILENE FERREIRA DOS SANTOS 954.890.051-72 TESOUREIRA
--	--	---	--

**PREFEITURA MUNICIPAL DE BARRA D ALCÂNTARA**  
**RELATÓRIO DE GESTÃO FISCAL**  
**DEMONSTRATIVO DA DESPESA COM PESSOAL**  
**ORÇAMENTOS FISCAIS E DA SEGURIDADE SOCIAL**  
JAN/2020 A DEZ/2020

RGF – ANEXO I (LRF, art. 55, inciso I, alínea "a")

DESPESA COM PESSOAL	DESPESAS EXECUTADAS (últimos 12 meses)												TOTAL (últimos 12 meses) (a)	INSCRITAS EM RESTOS A PAGAR NÃO PROCESSADOS (b)
	LIQUIDADAS													
	JAN/2020	FEV/2020	MAR/2020	ABR/2020	MAI/2020	JUN/2020	JUL/2020	AGO/2020	SET/2020	OUT/2020	NOV/2020	DEZ/2020		
<b>DESPESA BRUTA COM PESSOAL(I)</b>	576.105,06	630.341,32	652.612,66	628.269,72	682.738,58	831.366,81	772.036,46	778.315,18	856.054,43	764.847,37	774.437,21	1.045.094,01	8.992.218,81	271.221,51
<b>Pessoal Ativo</b>	576.105,06	630.341,32	652.612,66	628.269,72	682.738,58	831.366,81	772.036,46	778.315,18	856.054,43	764.847,37	774.437,21	1.045.094,01	8.992.218,81	271.221,51
Vencimentos, Vantagens e Outras Despesas Variáveis	481.108,18	536.451,80	556.769,97	531.411,23	579.455,68	701.150,09	673.197,46	656.681,44	673.304,31	644.499,51	645.378,24	810.691,08	7.490.098,59	271.221,36
Obrigações Patronais	94.996,88	93.889,52	95.842,69	96.858,49	103.282,90	130.216,72	98.839,00	121.633,74	182.750,12	120.347,86	129.058,97	234.402,93	1.502.119,82	0,15
Benefícios Previdenciários	0,00	0,00	0,00	0,00	0,00	0,00	0,00	0,00	0,00	0,00	0,00	0,00	0,00	0,00
Pessoal Inativo e Pensionistas	0,00	0,00	0,00	0,00	0,00	0,00	0,00	0,00	0,00	0,00	0,00	0,00	0,00	0,00
Aposentadorias, Reserva e Reformas	0,00	0,00	0,00	0,00	0,00	0,00	0,00	0,00	0,00	0,00	0,00	0,00	0,00	0,00
Pensões	0,00	0,00	0,00	0,00	0,00	0,00	0,00	0,00	0,00	0,00	0,00	0,00	0,00	0,00
Outros Benefícios Previdenciários	0,00	0,00	0,00	0,00	0,00	0,00	0,00	0,00	0,00	0,00	0,00	0,00	0,00	0,00
Outras despesas de pessoal decorrentes de contratos de terceirização (§1º do art. 3º do art. 109 da CF)	0,00	0,00	0,00	0,00	0,00	0,00	0,00	0,00	0,00	0,00	0,00	0,00	0,00	0,00
<b>DESPESAS NÃO COMPUTADAS (II) (§1º do art. 19 da LRF)</b>	5.000,00	5.000,00	25.000,00	5.000,00	9.879,60	5.000,00	26.340,23	25.000,00	25.000,00	25.000,00	25.000,00	25.000,00	206.219,83	0,00
Indenizações por Demissão e Incentivos à Demissão Voluntária	0,00	0,00	0,00	0,00	0,00	0,00	0,00	0,00	0,00	0,00	0,00	0,00	0,00	0,00
Decorrentes de Decisão Judicial de período anterior ao da apuração	5.000,00	5.000,00	25.000,00	5.000,00	9.879,60	5.000,00	26.340,23	25.000,00	25.000,00	25.000,00	25.000,00	25.000,00	206.219,83	0,00
Despesas de Exercícios Anteriores de período anterior ao da apuração	0,00	0,00	0,00	0,00	0,00	0,00	0,00	0,00	0,00	0,00	0,00	0,00	0,00	0,00
Inativos e Pensionistas com Recursos Vinculados	0,00	0,00	0,00	0,00	0,00	0,00	0,00	0,00	0,00	0,00	0,00	0,00	0,00	0,00
<b>DESPESA LÍQUIDA COM PESSOAL (III) = (I-II)</b>	571.105,06	625.341,32	627.612,66	623.269,72	672.858,98	826.366,81	745.696,23	753.315,18	831.054,43	739.847,37	749.437,21	1.020.094,01	8.785.998,98	271.221,51

APURAÇÃO DO CUMPRIMENTO DO LIMITE LEGAL		VALOR	% SOBRE RCL
RECEITA CORRENTE LÍQUIDA - RCL (IV)		14.525.706,90	
(c) Transferências obrigatórias da União relativas às emendas individuais (art. 166-A, § 1º, da CF) (V)		0,00	
(c) Transferências obrigatórias da União relativas às emendas de bancada (art. 166, § 16 da CF) (VI)		0,00	
RECEITA CORRENTE LÍQUIDA AJUSTADA PARA CÁLCULO DOS LIMITES DA DESPESA COM PESSOAL (VII) = (IV - V - VI)		14.525.706,90	
DESPESA TOTAL COM PESSOAL - DTP (VIII) = (III + III b)		9.057.220,49	62,35
LIMITE MÁXIMO (IX) (incisos I, II e III, art. 20 da LRF)		7.843.881,73	54,00
LIMITE PRUDENCIAL (X) = (0,95 x IX) (parágrafo único do art. 22 da LRF)		7.451.687,64	51,30
LIMITE DE ALERTA (XI) = (0,90 x IX) (inciso II do §1º do art. 59 da LRF)		7.059.493,56	48,60

Nota:

- 1 - Durante o exercício, somente as despesas liquidadas são consideradas executadas. No encerramento do exercício, as despesas não liquidadas inscritas em restos a pagar não-processados são também consideradas executadas. Dessa forma, para maior transparência, as despesas executadas estão segregadas em:  
a) Despesas liquidadas, consideradas aquelas em que houve a entrega do material ou serviço, nos termos do art. 63 da Lei 4.320/64;  
b) Despesas empenhadas mas não liquidadas, inscritas em Restos a Pagar não-processados, consideradas liquidadas no encerramento do exercício, por força do inciso II do art.35 da Lei 4.320/64
- 2 - A Câmara Municipal não gastará mais de setenta por cento de sua receita com folha de pagamento, incluído o gasto com o subsídio de seus Vereadores, nos termos do Art. 29-A da Constituição Federal

FRANCISCO CLAUDISON DE BRITO SOUSA 770.760.793-72 PREFEITO MUNICIPAL	SEBASTIAO DA COSTA SOUSA 955.478.193-87 CONTROLE INTERNO	J C FROTA ASSESS. CONTABIL LTDA 41.525.783/0001-04 REPONSAVEL CONTABIL CRC 031-PI	ROSILENE FERREIRA DOS SANTOS 954.890.051-72 TESOUREIRA
--	--	---	--

**PREFEITURA MUNICIPAL DE BARRA D ALCÂNTARA**  
**RELATÓRIO DE GESTÃO FISCAL**  
**DEMONSTRATIVO SIMPLIFICADO DO RELATÓRIO DE GESTÃO FISCAL**  
**ORÇAMENTOS FISCAIS E DA SEGURIDADE SOCIAL**  
**JANEIRO/2020 A DEZEMBRO/2020**

LRF, art. 48 – Anexo 6

R\$ 1

RECEITA CORRENTE LÍQUIDA		VALOR
Receita Corrente Líquida		14.525.706,90
Receita Corrente Líquida Ajustada para Cálculo dos Limites de Endividamento		14.525.706,90
Receita Corrente Líquida Ajustada para Cálculo dos Limites da Despesa com Pessoal		14.525.706,90

DESPESA COM PESSOAL	VALOR	% SOBRE A RCL
Despesa Total com Pessoal - DTP	9.535.022,19	65,64
Limite Máximo (incisos I, II e III, art. 20 da LRF) - <%>	8.715.424,14	60,00
Limite Prudencial (parágrafo único, art. 22 da LRF) - <%>	8.279.652,93	57,00
Limite de Alerta (inciso II do §1º do art. 59 da LRF) - <%>	7.843.881,73	54,00

DÍVIDA CONSOLIDADA	VALOR	% SOBRE A RCL
Dívida Consolidada Líquida	700.566,05	4,82
Limite Definido por Resolução do Senado Federal	17.430.848,28	120,00

GARANTIAS DE VALORES	VALOR	% SOBRE A RCL
Total das Garantias Concedidas	0,00	0,00
Limite Definido por Resolução do Senado Federal	3.195.655,52	22,00

OPERAÇÕES DE CRÉDITOS	VALOR	% SOBRE A RCL
Operações de Crédito Internas e Externas	0,00	0,00
Limite Definido pelo Senado Federal para Operações de Crédito Externas e Internas	2.324.113,10	16,00
Operações de Crédito por Antecipação da Receita	0,00	0,00
Limite Definido pelo Senado Federal para Operações de Crédito por Antecipação da Receita	1.016.799,48	7,00

RESTOS A PAGAR	RESTOS A PAGAR EMPENHADOS E NÃO LIQUIDADOS DO EXERCÍCIO	DISPONIBILIDADE DE CAIXA LÍQUIDA (APÓS A INSCRIÇÃO EM RESTOS A PAGAR NÃO PROCESSADOS DO EXERCÍCIO)
Valor Total	627.099,85	-1.807.729,84

FRANCISCO CLAUDISON DE BRITO SOUSA  
 770.760.793-72  
 PREFEITO MUNICIPAL

SEBASTIAO DA COSTA SOUSA  
 955.478.193-87  
 CONTROLE INTERNO

J C FROTA ASSESS. CONTABIL LTDA  
 41.525.783/0001-04  
 REPONSAVEL CONTABIL CRC 031-PI

ROSILENE FERREIRA DOS SANTOS  
 954.890.051-72  
 TESOUREIRA

BARRA D'ALCÂNTARA - PI

LRF: Publicações Obrigatórias

**PREFEITURA MUNICIPAL DE BARRA D ALCÂNTARA**  
**RELATÓRIO DE GESTÃO FISCAL**  
**DEMONSTRATIVO SIMPLIFICADO DO RELATÓRIO DE GESTÃO FISCAL**  
**ORÇAMENTOS FISCAIS E DA SEGURIDADE SOCIAL**  
**JANEIRO/2020 A DEZEMBRO/2020**

LRF, art. 48 – Anexo 6

RS 1

RECEITA CORRENTE LÍQUIDA	VALOR
Receita Corrente líquida	14.525.706,90
Receita Corrente Líquida Ajustada para Cálculo dos Limites de Endividamento	14.525.706,90
Receita Corrente Líquida Ajustada para Cálculo dos Limites da Despesa com Pessoal	14.525.706,90

DESPESA COM PESSOAL	VALOR	% SOBRE A RCL
Despesa Total com Pessoal - DTP	9.057.220,49	62,35
Limite Máximo (incisos I, II e III, art. 20 da LRF) - <%>	7.843.881,73	54,00
Limite Prudencial (parágrafo único, art. 22 da LRF) - <%>	7.451.687,64	51,30
Limite de Alerta (inciso II do §1º do art. 59 da LRF) - <%>	7.059.493,56	48,60

DÍVIDA CONSOLIDADA	VALOR	% SOBRE A RCL
Dívida Consolidada Líquida	700.566,05	4,82
Limite Definido por Resolução do Senado Federal	17.430.848,28	120,00

GARANTIAS DE VALORES	VALOR	% SOBRE A RCL
Total das Garantias Concedidas	0,00	0,00
Limite Definido por Resolução do Senado Federal	3.195.655,52	22,00

OPERAÇÕES DE CRÉDITOS	VALOR	% SOBRE A RCL
Operações de Crédito Internas e Externas	0,00	0,00
Limite Definido pelo Senado Federal para Operações de Crédito Externas e Internas	2.324.113,10	16,00
Operações de Crédito por Antecipação da Receita	0,00	0,00
Limite Definido pelo Senado Federal para Operações de Crédito por Antecipação da Receita	1.016.799,48	7,00

RESTOS A PAGAR	RESTOS A PAGAR EMPENHADOS E NÃO LIQUIDADOS DO EXERCÍCIO	DISPONIBILIDADE DE CAIXA LÍQUIDA (APÓS A INSCRIÇÃO EM RESTOS A PAGAR NÃO PROCESSADOS DO EXERCÍCIO)
Valor Total	626.199,85	-1.757.730,51

FRANCISCO CLAUDISON DE BRITO SOUSA  
 770.760.793-72  
 PREFEITO MUNICIPAL

SEBASTIAO DA COSTA SOUSA  
 955.478.193-87  
 CONTROLE INTERNO

J C FROTA ASSESS. CONTABIL LTDA  
 41.525.783/0001-04  
 REPONSAVEL CONTABIL CRC 031-PI

ROSILENE FERREIRA DOS SANTOS  
 954.890.051-72  
 TESOUREIRA

BARRA D'ALCÂNTARA - PI

Publicações  
 Obrigatórias

# PREFEITURA MUNICIPAL DE BERTOLÍNIA

## RELATÓRIO RESUMIDO DA EXECUÇÃO ORÇAMENTÁRIA BALANÇO ORÇAMENTÁRIO

### ORÇAMENTOS FISCAIS E DA SEGURIDADE SOCIAL

1 of 6

PERÍODO: Janeiro a Dezembro 2020/BIMESTRE Novembro - Dezembro

RREO – ANEXO I (LRF, Art. 52, inciso I, alíneas “a” e “b” do inciso II e § 1º)

RS 1

RECEITAS	PREVISÃO INICIAL	PREVISÃO ATUALIZADA (a)	RECEITAS REALIZADAS				SALDO A REALIZAR (a-c)
			BIMESTRE		JAN A DEZ		
			(b)	% (b/a)	(c)	% (c/a)	
RECEITAS (EXCETO INTRA-ORÇAMENTÁRIAS) (I)	20.524.746,38	20.524.746,38	3.762.815,48	18,33	19.256.382,03	93,82	1.268.364,35
RECEITAS CORRENTES	17.207.542,27	17.207.542,27	3.762.815,48	21,87	19.256.382,03	111,91	-2.048.839,76
IMPOSTOS, TAXAS E CONTRIBUIÇÕES DE MELHORIA	556.038,95	556.038,95	93.053,17	16,74	479.951,73	86,32	76.087,22
Impostos	518.577,05	518.577,05	93.053,17	17,94	479.951,73	92,55	38.625,32
Taxas	36.936,90	36.936,90	0,00	0,00	0,00	0,00	36.936,90
Contribuição de Melhoria	525,00	525,00	0,00	0,00	0,00	0,00	525,00
CONTRIBUIÇÕES	704.519,35	704.519,35	421.732,61	59,86	1.200.152,51	170,35	-495.633,16
Contribuições Sociais	663.264,00	663.264,00	113.578,84	17,12	891.998,74	134,49	-228.734,74
Contribuições Econômicas	0,00	0,00	0,00	0,00	0,00	0,00	0,00
Contribuições para Entidades Privadas de Serviço Social e de Formação Profissional	0,00	0,00	0,00	0,00	0,00	0,00	0,00
Contribuição para o Custeio do Serviço de Iluminação Pública	41.255,35	41.255,35	308.153,77	746,94	308.153,77	746,94	-266.898,42
RECEITA PATRIMONIAL	586.494,41	586.494,41	9.122,23	1,56	65.567,40	11,18	520.927,01
Exploração do Patrimônio Imobiliário do Estado	37.251,90	37.251,90	0,00	0,00	0,00	0,00	37.251,90
Valores Mobiliários	530.577,71	530.577,71	9.122,23	1,72	65.567,40	12,36	465.010,31
Delegação de Serviços Públicos Mediante Concessão, Permissão, Autorização ou Licença	11.025,00	11.025,00	0,00	0,00	0,00	0,00	11.025,00
Exploração de Recursos Naturais	0,00	0,00	0,00	0,00	0,00	0,00	0,00
Exploração do Patrimônio Intangível	0,00	0,00	0,00	0,00	0,00	0,00	0,00
Cessão de Direitos	0,00	0,00	0,00	0,00	0,00	0,00	0,00
Demais Receitas Patrimoniais	7.639,80	7.639,80	0,00	0,00	0,00	0,00	7.639,80
RECEITA AGROPECUÁRIA	0,00	0,00	0,00	0,00	0,00	0,00	0,00
RECEITA INDUSTRIAL	0,00	0,00	0,00	0,00	0,00	0,00	0,00
RECEITA DE SERVIÇOS	15.279,60	15.279,60	0,00	0,00	0,00	0,00	15.279,60
Serviços Administrativos e Comerciais Gerais	7.639,80	7.639,80	0,00	0,00	0,00	0,00	7.639,80
Serviços e Atividades Referentes à Navegação e ao Transporte	0,00	0,00	0,00	0,00	0,00	0,00	0,00
Serviços e Atividades referentes à Saúde	0,00	0,00	0,00	0,00	0,00	0,00	0,00
Serviços e Atividades Financeiras	0,00	0,00	0,00	0,00	0,00	0,00	0,00
Outros Serviços	7.639,80	7.639,80	0,00	0,00	0,00	0,00	7.639,80
TRANSFERÊNCIAS CORRENTES	15.114.061,91	15.114.061,91	3.238.907,47	21,43	17.502.977,10	115,81	-2.388.915,19
Transferências da União e de suas Entidades	10.098.121,08	10.098.121,08	2.264.625,06	22,43	12.654.769,92	125,32	-2.556.648,84
Transferências dos Estados e do Distrito Federal e de suas Entidades	2.090.088,53	2.090.088,53	303.230,29	14,51	1.627.606,62	77,87	462.481,91
Transferências dos Municípios e de suas Entidades	0,00	0,00	0,00	0,00	0,00	0,00	0,00
Transferências de Instituições Privadas	0,00	0,00	0,00	0,00	0,00	0,00	0,00
Transferências de Outras Instituições Públicas	2.925.852,30	2.925.852,30	671.052,12	22,94	3.220.600,56	110,07	-294.748,26
Transferências do Exterior	0,00	0,00	0,00	0,00	0,00	0,00	0,00
Transferências de Pessoas Físicas	0,00	0,00	0,00	0,00	0,00	0,00	0,00
Transferências Provenientes de Depósitos Não Identificados	0,00	0,00	0,00	0,00	0,00	0,00	0,00
OUTRAS RECEITAS CORRENTES	231.148,05	231.148,05	0,00	0,00	7.733,29	3,35	223.414,76
Multas Administrativas, Contratuais e Judiciais	5.512,50	5.512,50	0,00	0,00	0,00	0,00	5.512,50
Indenizações, Restituições e Ressarcimentos	17.256,75	17.256,75	0,00	0,00	0,00	0,00	17.256,75
Bens, Direitos e Valores Incorporados ao Patrimônio Público	0,00	0,00	0,00	0,00	0,00	0,00	0,00
Demais Receitas Correntes	208.378,80	208.378,80	0,00	0,00	7.733,29	3,71	200.645,51
RECEITAS DE CAPITAL	3.317.204,11	3.317.204,11	0,00	0,00	0,00	0,00	3.317.204,11
OPERAÇÕES DE CRÉDITO	152.806,51	152.806,51	0,00	0,00	0,00	0,00	152.806,51
Operações de Crédito - Mercado Interno	76.403,25	76.403,25	0,00	0,00	0,00	0,00	76.403,25
Operações de Crédito - Mercado Externo	76.403,26	76.403,26	0,00	0,00	0,00	0,00	76.403,26
ALIENAÇÃO DE BENS	86.188,20	86.188,20	0,00	0,00	0,00	0,00	86.188,20
Alienação de Bens Móveis	43.094,10	43.094,10	0,00	0,00	0,00	0,00	43.094,10
Alienação de Bens Imóveis	43.094,10	43.094,10	0,00	0,00	0,00	0,00	43.094,10
Alienação de Bens Intangíveis	0,00	0,00	0,00	0,00	0,00	0,00	0,00
AMORTIZAÇÕES DE EMPRÉSTIMOS	0,00	0,00	0,00	0,00	0,00	0,00	0,00
TRANSFERÊNCIAS DE CAPITAL	2.436.253,05	2.436.253,05	0,00	0,00	0,00	0,00	2.436.253,05
Transferências da União e de suas Entidades	1.237.492,20	1.237.492,20	0,00	0,00	0,00	0,00	1.237.492,20
Transferências dos Estados e do Distrito Federal e de suas Entidades	1.198.760,85	1.198.760,85	0,00	0,00	0,00	0,00	1.198.760,85
Transferências dos Municípios e de suas Entidades	0,00	0,00	0,00	0,00	0,00	0,00	0,00
Transferências de Instituições Privadas	0,00	0,00	0,00	0,00	0,00	0,00	0,00
Transferências de Outras Instituições Públicas	0,00	0,00	0,00	0,00	0,00	0,00	0,00
Transferências do Exterior	0,00	0,00	0,00	0,00	0,00	0,00	0,00
Transferências de Pessoas Físicas	0,00	0,00	0,00	0,00	0,00	0,00	0,00
Transferências Provenientes de Depósitos Não Identificados	0,00	0,00	0,00	0,00	0,00	0,00	0,00
OUTRAS RECEITAS DE CAPITAL	641.956,35	641.956,35	0,00	0,00	0,00	0,00	641.956,35
Integralização do Capital Social	0,00	0,00	0,00	0,00	0,00	0,00	0,00
Remuneração das Disponibilidades do Tesouro	0,00	0,00	0,00	0,00	0,00	0,00	0,00
Resgate de Títulos do Tesouro	0,00	0,00	0,00	0,00	0,00	0,00	0,00
Demais Receitas de Capital	641.956,35	641.956,35	0,00	0,00	0,00	0,00	641.956,35
RECEITAS (INTRA-ORÇAMENTÁRIAS) (II)	746.613,00	746.613,00	6.396,15	0,86	86.978,69	11,65	659.634,31
SUBTOTAL DAS RECEITAS (III) = (I + II)	21.271.359,38	21.271.359,38	3.769.211,63	17,72	19.343.360,72	90,94	1.927.998,66
OPERAÇÕES DE CRÉDITO / FINANCIAMENTO (IV)	0,00	0,00	0,00	0,00	0,00	0,00	0,00
Operações de Crédito - Mercado Interno	0,00	0,00	0,00	0,00	0,00	0,00	0,00
Mobiliária	0,00	0,00	0,00	0,00	0,00	0,00	0,00

PREFEITURA MUNICIPAL DE BERTOLÍNIA

RELATÓRIO RESUMIDO DA EXECUÇÃO ORÇAMENTÁRIA

BALANÇO ORÇAMENTÁRIO

ORÇAMENTOS FISCAIS E DA SEGURIDADE SOCIAL

2 of 6

PERÍODO: Janeiro a Dezembro 2020/BIMESTRE Novembro - Dezembro

RREO - ANEXO I (LRF, Art. 52, inciso I, alíneas "a" e "b" do inciso II e § 1º)

R\$ 1

RECEITAS	PREVISÃO INICIAL	PREVISÃO ATUALIZADA (a)	RECEITAS REALIZADAS				SALDO A REALIZAR (a-c)
			BIMESTRE (b)	% (b/a)	JAN A DEZ (c)	% (c/a)	
Contratual	0,00	0,00	0,00	0,00	0,00	0,00	0,00
Operações de Crédito - Mercado Externo	0,00	0,00	0,00	0,00	0,00	0,00	0,00
Mobiliária	0,00	0,00	0,00	0,00	0,00	0,00	0,00
Contratual	0,00	0,00	0,00	0,00	0,00	0,00	0,00
TOTAL DAS RECEITAS (V) = (III + IV)	21.271.359,38	21.271.359,38	3.769.211,63	17,72	19.343.360,72	90,94	1.927.998,66
DÉFICIT (VI)						0,00	
TOTAL COM DÉFICIT (VII) = (V + VI)	21.271.359,38	21.271.359,38	3.769.211,63	17,72	19.343.360,72	90,94	1.927.998,66
SALDOS DE EXERCÍCIOS ANTERIORES	0,00	0,00				0,00	
Recursos Arrecadados em Exercícios Anteriores - RPPS	0,00	0,00				0,00	
Superávit Financeiro Utilizado para Créditos Adicionais						0,00	

GERALDO FONSECA CORREIA

PREFEITO MUNICIPAL

JOAO MOTA FEITOSA

SE. MUNICIPAL DE FINANÇAS

AMANCIO ALMEIDA DA FONSECA

CONTROLADOR INTERNO

JOSÉ AGAMENON DE S. DANTAS FILHO

CONTADOR CRC/PI:7.523/0-7

PREFEITURA MUNICIPAL DE BERTOLÍNIA

RELATÓRIO RESUMIDO DA EXECUÇÃO ORÇAMENTÁRIA

BALANÇO ORÇAMENTÁRIO

ORÇAMENTOS FISCAIS E DA SEGURIDADE SOCIAL

3 of 6

PERÍODO: Janeiro a Dezembro 2020/BIMESTRE Novembro - Dezembro

RREO - ANEXO I (LRF, Art. 52, inciso I, alíneas "a" e "b" do inciso II e § 1º)

R\$ 1

DESPESAS	DOTACAO INICIAL (d)	DOTAÇÃO ATUALIZADA (e)	DESPESAS EMPENHADAS		SALDO (g) = (c-f)	DESPESAS LIQUIDADAS		SALDO (i) = (e-h)	DESPESAS PAGAS ATÉ O BIMESTRE (j)	INSCRITAS EM RESTOS A PAGAR NÃO PROCESSADOS* (k)
			BIMESTRE	JAN A DEZ (f)		BIMESTRE	JAN A DEZ (h)			
DESPESAS (EXCETO INTRA-ORÇAMENTÁRIAS) (VIII)	19.977.648,22	20.277.869,81	3.631.691,39	18.888.268,33	1.389.601,48	4.021.812,47	18.028.973,59	2.248.896,22	17.827.994,53	859.294,74
DESPESAS CORRENTES	15.568.660,57	19.427.300,94	3.620.243,39	18.355.509,36	1.071.791,58	4.010.364,47	17.496.214,62	1.931.086,32	17.335.159,56	859.294,74
PESSOAL E ENCARGOS SOCIAIS	8.895.609,93	10.736.366,64	1.969.492,23	10.384.549,45	351.817,19	2.059.020,47	10.384.549,45	351.817,19	10.303.773,49	0,00
JUROS E ENCARGOS DA DÍVIDA	0,00	0,00	0,00	0,00	0,00	0,00	0,00	0,00	0,00	0,00
OUTRAS DESPESAS CORRENTES	6.673.050,64	8.690.934,30	1.650.751,16	7.970.959,91	719.974,39	1.951.344,00	7.111.665,17	1.579.269,13	7.031.386,07	859.294,74
DESPESAS DE CAPITAL	4.379.102,19	820.683,41	11.448,00	532.758,97	287.924,44	11.448,00	532.758,97	287.924,44	492.834,97	0,00
INVESTIMENTOS	4.139.688,19	713.334,77	11.448,00	532.758,97	180.575,80	11.448,00	532.758,97	180.575,80	492.834,97	0,00
INVERSÕES FINANCEIRAS	0,00	0,00	0,00	0,00	0,00	0,00	0,00	0,00	0,00	0,00
AMORTIZAÇÃO DA DÍVIDA	239.414,00	107.348,64	0,00	0,00	107.348,64	0,00	107.348,64	0,00	0,00	0,00
RESERVA DE CONTINGÊNCIA	29.885,46	29.885,46			29.885,46		29.885,46			
DESPESAS (INTRA-ORÇAMENTÁRIAS) (IX)	236.898,76	37.166,30	0,00	0,00	37.166,30	0,00	0,00	37.166,30	0,00	0,00
SUBTOTAL DAS DESPESAS (X) = (VIII + IX)	20.214.546,98	20.315.036,11	3.631.691,39	18.888.268,33	1.426.767,78	4.021.812,47	18.028.973,59	2.286.062,52	17.827.994,53	859.294,74
AMORTIZAÇÃO DA DÍV. / REFINANCIAMENTO (XI)	0,00	0,00	0,00	0,00	0,00	0,00	0,00	0,00	0,00	0,00
Amortização da Dívida Interna	0,00	0,00	0,00	0,00	0,00	0,00	0,00	0,00	0,00	0,00
Dívida Mobiliária	0,00	0,00	0,00	0,00	0,00	0,00	0,00	0,00	0,00	0,00
Dívida Contratual	0,00	0,00	0,00	0,00	0,00	0,00	0,00	0,00	0,00	0,00
Amortização da Dívida Externa	0,00	0,00	0,00	0,00	0,00	0,00	0,00	0,00	0,00	0,00
Dívida Mobiliária	0,00	0,00	0,00	0,00	0,00	0,00	0,00	0,00	0,00	0,00
Dívida Contratual	0,00	0,00	0,00	0,00	0,00	0,00	0,00	0,00	0,00	0,00
TOTAL DAS DESPESAS (XII) = (X + XI)	20.214.546,98	20.315.036,11	3.631.691,39	18.888.268,33	1.426.767,78	4.021.812,47	18.028.973,59	2.286.062,52	17.827.994,53	859.294,74
SUPERÁVIT (XIII)				455.092,39			1.314.387,13		1.515.366,19	
TOTAL COM SUPERÁVIT (XIV) = (XII + XIII)	20.214.546,98	20.315.036,11	3.631.691,39	19.343.360,72		4.021.812,47	19.343.360,72		19.343.360,72	859.294,74
RESERVA DO RPPS	1.056.812,40	956.323,27			956.323,27			956.323,27		

GERALDO FONSECA CORREIA

PREFEITO MUNICIPAL

JOAO MOTA FEITOSA

SE. MUNICIPAL DE FINANÇAS

AMANCIO ALMEIDA DA FONSECA

CONTROLADOR INTERNO

JOSÉ AGAMENON DE S. DANTAS FILHO

CONTADOR CRC/PI:7.523/0-7

BERTOLÍNIA - PI

LRF: Publicações Obrigatórias

**PREFEITURA MUNICIPAL DE BERTOLÍNIA**  
**RELATÓRIO RESUMIDO DA EXECUÇÃO ORÇAMENTÁRIA**  
**BALANÇO ORÇAMENTÁRIO**  
**ORÇAMENTOS FISCAIS E DA SEGURIDADE SOCIAL**

4 of 6

PERÍODO: Janeiro a Dezembro 2020/BIMESTRE Novembro - Dezembro

RREO – ANEXO 1 (LRF, Art. 52, inciso I, alíneas "a" e "b" do inciso II e § 1º)

R\$ 1

RECEITAS INTRA-ORÇAMENTÁRIAS	PREVISÃO INICIAL	PREVISÃO ATUALIZADA (a)	RECEITAS REALIZADAS				SALDO A REALIZAR (a-c)
			BIMESTRE (b)	% (b/a)	JAN A DEZ		
					(c)	(c/a)	
RECEITAS (INTRA-ORÇAMENTÁRIAS) (II)	746.613,00	746.613,00	6.396,15	0,86	86.978,69	11,65	659.634,31
RECEITAS CORRENTES	746.613,00	746.613,00	6.396,15	0,86	86.978,69	11,65	659.634,31
IMPOSTOS, TAXAS E CONTRIBUIÇÕES DE MELHORIA	0,00	0,00	0,00	0,00	0,00	0,00	0,00
Impostos	0,00	0,00	0,00	0,00	0,00	0,00	0,00
Taxas	0,00	0,00	0,00	0,00	0,00	0,00	0,00
Contribuição de Melhoria	0,00	0,00	0,00	0,00	0,00	0,00	0,00
CONTRIBUIÇÕES	746.613,00	746.613,00	6.396,15	0,86	86.978,69	11,65	659.634,31
Contribuições Sociais	746.613,00	746.613,00	6.396,15	0,86	86.978,69	11,65	659.634,31
Contribuições Econômicas	0,00	0,00	0,00	0,00	0,00	0,00	0,00
Contribuições para Entidades Privadas de Serviço Social e de Formação Profissional	0,00	0,00	0,00	0,00	0,00	0,00	0,00
Contribuição para o Custeio do Serviço de Iluminação Pública	0,00	0,00	0,00	0,00	0,00	0,00	0,00
RECEITA PATRIMONIAL	0,00	0,00	0,00	0,00	0,00	0,00	0,00
Exploração do Patrimônio Imobiliário do Estado	0,00	0,00	0,00	0,00	0,00	0,00	0,00
Valores Mobiliários	0,00	0,00	0,00	0,00	0,00	0,00	0,00
Delegação de Serviços Públicos Mediante Concessão, Permissão, Autorização ou Licença	0,00	0,00	0,00	0,00	0,00	0,00	0,00
Exploração de Recursos Naturais	0,00	0,00	0,00	0,00	0,00	0,00	0,00
Exploração do Patrimônio Intangível	0,00	0,00	0,00	0,00	0,00	0,00	0,00
Cessão de Direitos	0,00	0,00	0,00	0,00	0,00	0,00	0,00
Demais Receitas Patrimoniais	0,00	0,00	0,00	0,00	0,00	0,00	0,00
RECEITA AGROPECUÁRIA	0,00	0,00	0,00	0,00	0,00	0,00	0,00
RECEITA INDUSTRIAL	0,00	0,00	0,00	0,00	0,00	0,00	0,00
RECEITA DE SERVIÇOS	0,00	0,00	0,00	0,00	0,00	0,00	0,00
Serviços Administrativos e Comerciais Gerais	0,00	0,00	0,00	0,00	0,00	0,00	0,00
Serviços e Atividades Referentes à Navegação e ao Transporte	0,00	0,00	0,00	0,00	0,00	0,00	0,00
Serviços e Atividades referentes à Saúde	0,00	0,00	0,00	0,00	0,00	0,00	0,00
Serviços e Atividades Financeiras	0,00	0,00	0,00	0,00	0,00	0,00	0,00
Outros Serviços	0,00	0,00	0,00	0,00	0,00	0,00	0,00
TRANSFERÊNCIAS CORRENTES	0,00	0,00	0,00	0,00	0,00	0,00	0,00
Transferências da União e de suas Entidades	0,00	0,00	0,00	0,00	0,00	0,00	0,00
Transferências dos Estados e do Distrito Federal e de suas Entidades	0,00	0,00	0,00	0,00	0,00	0,00	0,00
Transferências dos Municípios e de suas Entidades	0,00	0,00	0,00	0,00	0,00	0,00	0,00
Transferências de Instituições Privadas	0,00	0,00	0,00	0,00	0,00	0,00	0,00
Transferências de Outras Instituições Públicas	0,00	0,00	0,00	0,00	0,00	0,00	0,00
Transferências do Exterior	0,00	0,00	0,00	0,00	0,00	0,00	0,00
Transferências de Pessoas Físicas	0,00	0,00	0,00	0,00	0,00	0,00	0,00
Transferências Provenientes de Depósitos Não Identificados	0,00	0,00	0,00	0,00	0,00	0,00	0,00
OUTRAS RECEITAS CORRENTES	0,00	0,00	0,00	0,00	0,00	0,00	0,00
Multas Administrativas, Contratuais e Judiciais	0,00	0,00	0,00	0,00	0,00	0,00	0,00
Indenizações, Restituições e Ressarcimentos	0,00	0,00	0,00	0,00	0,00	0,00	0,00
Bens, Direitos e Valores Incorporados ao Patrimônio Público	0,00	0,00	0,00	0,00	0,00	0,00	0,00
Demais Receitas Correntes	0,00	0,00	0,00	0,00	0,00	0,00	0,00
RECEITAS DE CAPITAL	0,00	0,00	0,00	0,00	0,00	0,00	0,00
OPERAÇÕES DE CRÉDITO	0,00	0,00	0,00	0,00	0,00	0,00	0,00
Operações de Crédito - Mercado Interno	0,00	0,00	0,00	0,00	0,00	0,00	0,00
Operações de Crédito - Mercado Externo	0,00	0,00	0,00	0,00	0,00	0,00	0,00
ALIENAÇÃO DE BENS	0,00	0,00	0,00	0,00	0,00	0,00	0,00
Alienação de Bens Móveis	0,00	0,00	0,00	0,00	0,00	0,00	0,00
Alienação de Bens Imóveis	0,00	0,00	0,00	0,00	0,00	0,00	0,00
Alienação de Bens Intangíveis	0,00	0,00	0,00	0,00	0,00	0,00	0,00
AMORTIZAÇÕES DE EMPRÉSTIMOS	0,00	0,00	0,00	0,00	0,00	0,00	0,00
TRANSFERÊNCIAS DE CAPITAL	0,00	0,00	0,00	0,00	0,00	0,00	0,00
Transferências da União e de suas Entidades	0,00	0,00	0,00	0,00	0,00	0,00	0,00
Transferências dos Estados e do Distrito Federal e de suas Entidades	0,00	0,00	0,00	0,00	0,00	0,00	0,00
Transferências dos Municípios e de suas Entidades	0,00	0,00	0,00	0,00	0,00	0,00	0,00
Transferências de Instituições Privadas	0,00	0,00	0,00	0,00	0,00	0,00	0,00
Transferências de Outras Instituições Públicas	0,00	0,00	0,00	0,00	0,00	0,00	0,00
Transferências do Exterior	0,00	0,00	0,00	0,00	0,00	0,00	0,00
Transferências de Pessoas Físicas	0,00	0,00	0,00	0,00	0,00	0,00	0,00
Transferências Provenientes de Depósitos Não Identificados	0,00	0,00	0,00	0,00	0,00	0,00	0,00
OUTRAS RECEITAS DE CAPITAL	0,00	0,00	0,00	0,00	0,00	0,00	0,00
Integralização do Capital Social	0,00	0,00	0,00	0,00	0,00	0,00	0,00
Remuneração das Disponibilidades do Tesouro	0,00	0,00	0,00	0,00	0,00	0,00	0,00
Resgate de Títulos do Tesouro	0,00	0,00	0,00	0,00	0,00	0,00	0,00
Demais Receitas de Capital	0,00	0,00	0,00	0,00	0,00	0,00	0,00

BERTOLÍNIA - PI

LRF: Publicações Obrigatórias

**PREFEITURA MUNICIPAL DE BERTOLÍNIA**

**RELATÓRIO RESUMIDO DA EXECUÇÃO ORÇAMENTÁRIA**

**BALANÇO ORÇAMENTÁRIO**

**ORÇAMENTOS FISCAIS E DA SEGURIDADE SOCIAL**

5 of 6

PERÍODO: Janeiro a Dezembro 2020/BIMESTRE Novembro - Dezembro

RRFO – ANEXO I (LRF, Art. 52, inciso I, alíneas "a" e "b" do inciso II e § 1º)

R\$ 1

RECEITAS INTRA-ORÇAMENTÁRIAS	PREVISÃO INICIAL	PREVISÃO ATUALIZADA (a)	RECEITAS REALIZADAS				SALDO A REALIZAR (a-c)
			BIMESTRE (b)	% (b/a)	JAN A DEZ (c)	% (c/a)	

GERALDO FONSECA CORREIA  
PREFEITO MUNICIPAL

JOAO MOTA FEITOSA  
SE. MUNICIPAL DE FINANÇAS

AMANCIO ALMEIDA DA FONSECA  
CONTROLADOR INTERNO

JOSÉ AGAMENON DE S. DANTAS FILHO  
CONTADOR CRC/PI:7.523/0-7

**PREFEITURA MUNICIPAL DE BERTOLÍNIA**

**RELATÓRIO RESUMIDO DA EXECUÇÃO ORÇAMENTÁRIA**

**BALANÇO ORÇAMENTÁRIO**

**ORÇAMENTOS FISCAIS E DA SEGURIDADE SOCIAL**

6 of 6

PERÍODO: Janeiro a Dezembro 2020/BIMESTRE Novembro - Dezembro

RRFO – ANEXO I (LRF, Art. 52, inciso I, alíneas "a" e "b" do inciso II e § 1º)

R\$ Milhares

DESPESAS INTRA-ORÇAMENTÁRIAS	DOTAÇÃO INICIAL (d)	DOTAÇÃO ATUALIZADA (e)	DESPESAS EMPENHADAS		SALDO (g) = (e-f)	DESPESAS LIQUIDADAS		SALDO (i) = (e-h)	DESPESAS PAGAS ATÉ O BIMESTRE (j)	INSCRITAS EM RESTOS A PAGAR NÃO PROCESSADOS? (k)
			BIMESTRE	JAN A DEZ (f)		BIMESTRE	JAN A DEZ (h)			
DESPESAS (INTRA-ORÇAMENTÁRIAS) (IX)	236.898,76	37.166,30	0,00	0,00	37.166,30	0,00	0,00	37.166,30	0,00	0,00
DESPESAS CORRENTES	236.898,76	37.166,30	0,00	0,00	37.166,30	0,00	0,00	37.166,30	0,00	0,00
PESSOAL E ENCARGOS SOCIAIS	236.898,76	37.166,30	0,00	0,00	37.166,30	0,00	0,00	37.166,30	0,00	0,00
JUROS E ENCARGOS DA DÍVIDA	0,00	0,00	0,00	0,00	0,00	0,00	0,00	0,00	0,00	0,00
OUTRAS DESPESAS CORRENTES	0,00	0,00	0,00	0,00	0,00	0,00	0,00	0,00	0,00	0,00
DESPESAS DE CAPITAL	0,00	0,00	0,00	0,00	0,00	0,00	0,00	0,00	0,00	0,00
INVESTIMENTOS	0,00	0,00	0,00	0,00	0,00	0,00	0,00	0,00	0,00	0,00
INVERSÕES FINANCEIRAS	0,00	0,00	0,00	0,00	0,00	0,00	0,00	0,00	0,00	0,00
AMORTIZAÇÃO DA DÍVIDA	0,00	0,00	0,00	0,00	0,00	0,00	0,00	0,00	0,00	0,00

GERALDO FONSECA CORREIA  
PREFEITO MUNICIPAL

JOAO MOTA FEITOSA  
SE. MUNICIPAL DE FINANÇAS

AMANCIO ALMEIDA DA FONSECA  
CONTROLADOR INTERNO

JOSÉ AGAMENON DE S. DANTAS FILHO  
CONTADOR CRC/PI:7.523/0-7







**PREFEITURA MUNICIPAL DE BERTOLÍNIA**  
 RELATÓRIO RESUMIDO DA EXECUÇÃO ORÇAMENTÁRIA  
 DEMONSTRATIVO DA RECEITA CORRENTE LÍQUIDA  
 ORÇAMENTO FISCAL E DA SEGURIDADE SOCIAL  
 JAN/2020 A DEZ/2020

RREO – ANEXO 3 (LRF, Art. 53, inciso I) R\$ 1

ESPECIFICAÇÃO	EVOLUÇÃO DA RECEITA REALIZADA NOS ÚLTIMOS 12 MESES												TOTAL (ÚLTIMOS 12 MESES)	PREVISÃO ATUALIZADA
	JAN/2020	FEV/2020	MAR/2020	ABR/2020	MAI/2020	JUN/2020	JUL/2020	AGO/2020	SET/2020	OUT/2020	NOV/2020	DEZ/2020		
GERALDO FONSECA CORREIA														
PREFEITO MUNICIPAL														
JOAO MOTA FEITOSA														
SE. MUNICIPAL DE FINANÇAS														
AMANCIO ALMEIDA DA FONSECA														
CONTROLADOR INTERNO														
JOSÉ AGAMENON DE S. DANTAS FILHO														
CONTADOR CRC/PI:7.5230-7														

**PREFEITURA MUNICIPAL DE BERTOLÍNIA**  
 DEMONSTRATIVOS DAS RECEITAS E DESPESAS PREVIDENCIÁRIAS  
 DO REGIME PRÓPRIO DOS SERVIDORES PÚBLICOS  
 PERÍODO: Janeiro a Dezembro 2020/BIMESTRE Novembro - Dezembro

1 of 4

RREO – ANEXO 4 (LRF, art. 53, inciso II) R\$ 1

RECEITAS PREVIDENCIÁRIAS - RPPS	PLANO PREVIDENCIÁRIO		RECEITAS REALIZADAS	
	PREVISÃO INICIAL	PREVISÃO ATUALIZADA	RECEITAS REALIZADAS	
			Jan a Dez 2020	Jan a Dez 2019
RECEITAS CORRENTES (I)	0,00	0,00	0,00	0,00
Receita de Contribuições dos Segurados	0,00	0,00	0,00	0,00
Civil	0,00	0,00	0,00	0,00
Ativo	0,00	0,00	0,00	0,00
Inativo	0,00	0,00	0,00	0,00
Pensionista	0,00	0,00	0,00	0,00
Militar	0,00	0,00	0,00	0,00
Ativo	0,00	0,00	0,00	0,00
Inativo	0,00	0,00	0,00	0,00
Pensionista	0,00	0,00	0,00	0,00
Receita de Contribuições Patronais	0,00	0,00	0,00	0,00
Civil	0,00	0,00	0,00	0,00
Ativo	0,00	0,00	0,00	0,00
Inativo	0,00	0,00	0,00	0,00
Pensionista	0,00	0,00	0,00	0,00
Militar	0,00	0,00	0,00	0,00
Ativo	0,00	0,00	0,00	0,00
Inativo	0,00	0,00	0,00	0,00
Pensionista	0,00	0,00	0,00	0,00
Receita Patrimonial	0,00	0,00	0,00	0,00
Receitas Imobiliárias	0,00	0,00	0,00	0,00
Receitas de Valores Mobiliários	0,00	0,00	0,00	0,00
Outras Receitas Patrimoniais	0,00	0,00	0,00	0,00
Receita de Serviços	0,00	0,00	0,00	0,00
Outras Receitas Correntes	0,00	0,00	0,00	0,00
Compensação Previdenciária do RGPS para o RPPS	0,00	0,00	0,00	0,00
Aportes Periódicos para Amortização de Déficit Atuarial do RPPS (II)	0,00	0,00	0,00	0,00
Demais Receitas Correntes	0,00	0,00	0,00	0,00
RECEITAS DE CAPITAL (III)	0,00	0,00	0,00	0,00
Alienação de Bens, Direitos e Ativos	0,00	0,00	0,00	0,00
Amortização de Empréstimos	0,00	0,00	0,00	0,00
Outras Receitas de Capital	0,00	0,00	0,00	0,00
TOTAL DAS RECEITAS PREVIDENCIÁRIAS RPPS - (IV) = (I + III - II)	0,00	0,00	0,00	0,00

FONTE: SCPI - Contabilidade [9.25.25.515], PREFEITURA MUNICIPAL DE BERTOLÍNIA

Portaria Nº 91 de 2020 - Mapeamento Atualizado 02/2020

PREFEITURA MUNICIPAL DE BERTOLÍNIA  
DEMONSTRATIVOS DAS RECEITAS E DESPESAS PREVIDENCIÁRIAS  
DO REGIME PRÓPRIO DOS SERVIDORES PÚBLICOS  
PERÍODO: Janeiro a Dezembro 2020/BIMESTRE Novembro - Dezembro

2 of 4

RREO - ANEXO 4 (LRF, art. 53, inciso II)

RS 1

DESPESAS PREVIDENCIÁRIAS - RPPS	DOTAÇÃO INICIAL	DOTAÇÃO ATUALIZADA	DESPESAS EMPENHADAS		DESPESAS LIQUIDADAS		INSCRITAS EM RESTOS A PAGAR NÃO PROCESSADOS	
			Jan a Dez 2020	Jan a Dez 2019	Jan a Dez 2020	Jan a Dez 2019	Em 2020	Em 2019
Benefícios - Civil	0,00	0,00	0,00	0,00	0,00	0,00	0,00	0,00
Aposentadorias	0,00	0,00	0,00	0,00	0,00	0,00	0,00	0,00
Pensões	0,00	0,00	0,00	0,00	0,00	0,00	0,00	0,00
Outros Benefícios Previdenciários	0,00	0,00	0,00	0,00	0,00	0,00	0,00	0,00
Benefícios - Militar	0,00	0,00	0,00	0,00	0,00	0,00	0,00	0,00
Reformas	0,00	0,00	0,00	0,00	0,00	0,00	0,00	0,00
Pensões	0,00	0,00	0,00	0,00	0,00	0,00	0,00	0,00
Outros Benefícios Previdenciários	0,00	0,00	0,00	0,00	0,00	0,00	0,00	0,00
Outras Despesas Previdenciárias	0,00	0,00	0,00	0,00	0,00	0,00	0,00	0,00
Compensação Previdenciária do RPPS para o RGPS	0,00	0,00	0,00	0,00	0,00	0,00	0,00	0,00
Demais Despesas Previdenciárias	0,00	0,00	0,00	0,00	0,00	0,00	0,00	0,00
TOTAL DAS DESPESAS PREVIDENCIÁRIAS RPPS (V)	0,00	0,00	0,00	0,00	0,00	0,00	0,00	0,00
RESULTADO PREVIDENCIÁRIO (VI) = (IV - V)	0,00	0,00	0,00	0,00	0,00	0,00	0,00	0,00
RECURSOS RPPS ARRECADADOS EM EXERCÍCIOS ANTERIORES					PREVISÃO ORÇAMENTÁRIA			
VALOR					0,00			
RESERVA ORÇAMENTÁRIA DO RPPS					PREVISÃO ORÇAMENTÁRIA			
VALOR					1.056.812,40			
APORTES DE RECURSOS PARA O PLANO PREVIDENCIÁRIO DO RPPS					APORTES REALIZADOS			
Plano de Amortização - Contribuição Patronal Suplementar					0,00			
Plano de Amortização - Aporte Periódico de Valores Predefinidos					0,00			
Outros Aportes para o RPPS					0,00			
Recursos para Cobertura de Déficit Financeiro					0,00			
BENS E DIREITOS DO RPPS					PERÍODO DE REFERÊNCIA			
					Em 2020		Em 2019	
Caixa e Equivalentes de Caixa					371.001,64		364.085,89	
Investimentos e Aplicações					885.053,45		885.053,45	
Outros Bens e Direitos					0,00		0,00	
PLANO FINANCEIRO					RECEITAS REALIZADAS			
RECEITAS PREVIDENCIÁRIAS - RPPS			PREVISÃO INICIAL	PREVISÃO ATUALIZADA	Jan a Dez 2020		Jan a Dez 2019	
RECEITAS CORRENTES (VII)			1.528.947,00	1.528.947,00	978.977,43		1.435.497,41	

FONTE: SCPI - Contabilidade [9.25.25.515], PREFEITURA MUNICIPAL DE BERTOLÍNIA

Portaria Nº 91 de 2020 - Mapeamento Atualizado 02/2020

PREFEITURA MUNICIPAL DE BERTOLÍNIA  
DEMONSTRATIVOS DAS RECEITAS E DESPESAS PREVIDENCIÁRIAS  
DO REGIME PRÓPRIO DOS SERVIDORES PÚBLICOS  
PERÍODO: Janeiro a Dezembro 2020/BIMESTRE Novembro - Dezembro

3 of 4

RREO - ANEXO 4 (LRF, art. 53, inciso II)

RS 1

Receita de Contribuições dos Segurados	675.171,00	675.171,00	895.982,77	1.057.732,27				
Civil	675.171,00	675.171,00	895.982,77	1.057.732,27				
Ativo	675.171,00	675.171,00	895.982,77	1.057.732,27				
Inativo	0,00	0,00	0,00	0,00				
Pensionista	0,00	0,00	0,00	0,00				
Militar	0,00	0,00	0,00	0,00				
Ativo	0,00	0,00	0,00	0,00				
Inativo	0,00	0,00	0,00	0,00				
Pensionista	0,00	0,00	0,00	0,00				
Receita de Contribuições Patronais	734.706,00	734.706,00	82.994,66	377.765,14				
Civil	734.706,00	734.706,00	82.994,66	377.765,14				
Ativo	734.706,00	734.706,00	82.994,66	377.765,14				
Inativo	0,00	0,00	0,00	0,00				
Pensionista	0,00	0,00	0,00	0,00				
Militar	0,00	0,00	0,00	0,00				
Ativo	0,00	0,00	0,00	0,00				
Inativo	0,00	0,00	0,00	0,00				
Pensionista	0,00	0,00	0,00	0,00				
Receita Patrimonial	0,00	0,00	0,00	0,00				
Receitas Imobiliárias	0,00	0,00	0,00	0,00				
Receitas de Valores Mobiliários	0,00	0,00	0,00	0,00				
Outras Receitas Patrimoniais	0,00	0,00	0,00	0,00				
Receita de Serviços	0,00	0,00	0,00	0,00				
Outras Receitas Correntes	119.070,00	119.070,00	0,00	0,00				
Compensação Previdenciária do RGPS para o RPPS	119.070,00	119.070,00	0,00	0,00				
Demais Receitas Correntes	0,00	0,00	0,00	0,00				
RECEITAS DE CAPITAL (VIII)	0,00	0,00	0,00	0,00				
Alienação de Bens, Direitos e Ativos	0,00	0,00	0,00	0,00				
Amortização de Empréstimos	0,00	0,00	0,00	0,00				
Outras Receitas de Capital	0,00	0,00	0,00	0,00				
TOTAL DAS RECEITAS PREVIDENCIÁRIAS RPPS - (IX) = (VII + VIII)	1.528.947,00	1.528.947,00	978.977,43	1.435.497,41				
DESPESAS PREVIDENCIÁRIAS - RPPS			DESPESAS EMPENHADAS		DESPESAS LIQUIDADAS		INSCRITAS EM RESTOS A PAGAR NÃO PROCESSADOS	
			Jan a Dez 2020		Jan a Dez 2019		Em 2020	
			Jan a Dez 2020		Jan a Dez 2019		Em 2019	
Benefícios - Civil	482.045,55	786.530,58	786.530,57	189.827,26	786.530,57	189.827,26	0,00	0,00
Aposentadorias	369.214,65	744.313,54	744.313,53	161.644,83	744.313,53	161.644,83	0,00	0,00
Pensões	29.767,50	42.217,04	42.217,04	25.564,37	42.217,04	25.564,37	0,00	0,00
Outros Benefícios Previdenciários	83.063,40	0,00	0,00	2.618,06	0,00	2.618,06	0,00	0,00
Benefícios - Militar	0,00	0,00	0,00	52.309,41	0,00	52.309,41	0,00	0,00
Reformas	0,00	0,00	0,00	50.808,99	0,00	50.808,99	0,00	0,00
Pensões	0,00	0,00	0,00	1.147,70	0,00	1.147,70	0,00	0,00
Outros Benefícios Previdenciários	0,00	0,00	0,00	352,72	0,00	352,72	0,00	0,00
Outras Despesas Previdenciárias	0,00	0,00	0,00	0,00	0,00	0,00	0,00	0,00

FONTE: SCPI - Contabilidade [9.25.25.515], PREFEITURA MUNICIPAL DE BERTOLÍNIA

Portaria Nº 91 de 2020 - Mapeamento Atualizado 02/2020

BERTOLÍNIA - PI

LRF: Publicações Obrigatórias

PREFEITURA MUNICIPAL DE BERTOLÍNIA  
 DEMONSTRATIVOS DAS RECEITAS E DESPESAS PREVIDENCIÁRIAS  
 DO REGIME PRÓPRIO DOS SERVIDORES PÚBLICOS  
 PERÍODO: Janeiro a Dezembro 2020/BIMESTRE Novembro - Dezembro

4 of 4

								RS 1
RREO - ANEXO 4 (LRF, art. 53, inciso II)								
Compensação Previdenciária do RPPS para o RGPS	0,00	0,00	0,00	0,00	0,00	0,00	0,00	0,00
Demais Despesas Previdenciárias	0,00	0,00	0,00	0,00	0,00	0,00	0,00	0,00
TOTAL DAS DESPESAS PREVIDENCIÁRIAS RPPS (X)	482.045,55	786.530,58	786.530,57	242.136,67	786.530,57	242.136,67	0,00	0,00
RESULTADO PREVIDENCIÁRIO (XI) = (IX - X)	1.046.901,45	742.416,42	192.446,86	1.193.360,74	192.446,86	1.193.360,74		

APORTES DE RECURSOS PARA O PLANO FINANCEIRO DO RPPS				APORTES REALIZADOS				
Recursos para Cobertura de Insuficiências Financeiras								0,00
Recursos para Formação de Reserva								0,00
RECEITAS DA ADMINISTRAÇÃO - RPPS				PREVISÃO INICIAL	PREVISÃO ATUALIZADA	RECEITAS REALIZADAS		
						Jan a Dez 2020	Jan a Dez 2019	
RECEITAS CORRENTES				275.862,30	275.862,30	56.431,92	59.815,52	
TOTAL DAS RECEITAS DA ADMINISTRAÇÃO RPPS - (XII)				275.862,30	275.862,30	56.431,92	59.815,52	

DESPESAS DA ADMINISTRAÇÃO - RPPS	DOTAÇÃO INICIAL	DOTAÇÃO ATUALIZADA	DESPESAS EMPENHADAS		DESPESAS LIQUIDADAS		INSCRITAS EM RESTOS A PAGAR NÃO PROCESSADOS	
			Jan a Dez 2020	Jan a Dez 2019	Jan a Dez 2020	Jan a Dez 2019	Em 2020	Em 2019
DESPESAS CORRENTES (XIII)	0,00	0,00	0,00	545.293,41	0,00	545.293,41	0,00	0,00
DESPESAS DE CAPITAL (XIV)	0,00	0,00	0,00	0,00	0,00	0,00	0,00	0,00
TOTAL DAS DESPESAS DA ADMINISTRAÇÃO RPPS (XV) = (XIII + XIV)	0,00	0,00	0,00	545.293,41	0,00	545.293,41	0,00	0,00
RESULTADO DA ADMINISTRAÇÃO RPPS (XVI) = (XII - XV)	275.862,30	275.862,30	56.431,92	-485.477,89	56.431,92	-485.477,89		

Nota: Durante o exercício, somente as despesas liquidadas são consideradas executadas. No encerramento do exercício, as despesas não liquidadas inscritas em restos a pagar processados são também consideradas executadas. Dessa forma, para maior transparência, as despesas executadas estão segregadas em:

- a) Despesas liquidadas, consideradas aquelas em que houve a entrega do material ou serviço, nos termos do art. 63 da Lei 4.320/64;  
 b) Despesas empenhadas mas não liquidadas, inscritas em Restos a Pagar processados, consideradas liquidadas no encerramento do exercício, por força do art.35, inciso II da Lei 4.320/64.

GERALDO FONSECA CORREIA

PREFEITO MUNICIPAL

JOAO MOTA FEITOSA

SE. MUNICIPAL DE FINANÇAS

AMANCIO ALMEIDA DA FONSECA

CONTROLADOR INTERNO

JOSÉ AGAMENON DE S. DANTAS FILHO

CONTADOR CRC/PI:7.5230-7

FONTE: SCPI - Contabilidade [9.25.25.515], PREFEITURA MUNICIPAL DE BERTOLÍNIA

Portaria Nº 91 de 2020 - Mapeamento Atualizado 02/2020

PREFEITURA MUNICIPAL DE BERTOLÍNIA  
 RELATÓRIO RESUMIDO DA EXECUÇÃO ORÇAMENTÁRIA  
 DEMONSTRATIVO DOS RESULTADOS PRIMÁRIO E NOMINAL  
 ORÇAMENTO FISCAL E DA SEGURIDADE SOCIAL  
 PERÍODO: Janeiro a Dezembro 2020/BIMESTRE Novembro - Dezembro

Page 1 of 3

RREO - ANEXO 6 (LRF, art 53, inciso III)

RS 1

RECEITAS PRIMÁRIAS	PREVISÃO ATUALIZADA	RECEITAS REALIZADAS (a)	
		Jan a Dez/2020	
RECEITAS CORRENTES (I)	17.207.542,27	19.256.382,03	
Impostos, Taxas e Contribuições de Melhoria	556.038,95	479.951,73	
IPTU	26.435,75	0,00	
ISS	223.807,50	456.399,67	
ITBI	61.960,50	0,00	
IRRF	194.874,75	23.552,06	
Outros Impostos, Taxas e Contribuições de Melhoria	48.960,45	0,00	
Contribuições	704.519,35	1.200.152,51	
Recicla Patrimonial	586.494,41	65.567,40	
Aplicações Financeiras (II)	530.577,71	65.567,40	
Outras Receitas Patrimoniais	55.916,70	0,00	
Transferências Correntes	15.114.061,91	17.502.977,10	
Cota Parte do FPM	5.536.594,35	7.247.884,52	
Cota Parte do ICMS	870.534,00	958.418,99	
Cota Parte do IPVA	55.566,00	120.463,73	
Cota Parte do ITR	116.688,60	77.578,76	
Transferências da LC 87/1996	6.111,84	624,84	
Transferências da LC 61/1989	6.111,84	252,59	
Transferências do FUNDEB	4.056.851,40	4.288.473,69	
Outras Transferências Correntes	4.465.603,88	4.809.279,98	
Demais Receitas Correntes	246.427,65	7.733,29	
Outras Receitas Financeiras (III)	28.671,30	7.733,29	
Receitas Correntes Restantes	217.756,35	0,00	
RECEITAS PRIMÁRIAS CORRENTES (IV) = I - II - III	16.648.293,26	19.183.081,34	
RECEITAS DE CAPITAL (V)	3.317.204,11	0,00	
Operações de Crédito (VI)	152.806,51	0,00	
Amortização de Empréstimos (VII)	0,00	0,00	
Alienação de Bens	86.188,20	0,00	
Receitas de Alienação de Investimentos Temporários (VIII)	0,00	0,00	
Receitas de Alienação de Investimentos Permanentes (IX)	0,00	0,00	
Outras Alienações de Bens	86.188,20	0,00	
Transferências de Capital	2.436.253,05	0,00	
Convênios	2.320.753,05	0,00	
Outras Transferências de Capital	115.500,00	0,00	
Outras Receitas de Capital	641.956,35	0,00	
Outras Receitas de Capital Não Primárias (X)	0,00	0,00	
Outras Receitas de Capital Primárias	641.956,35	0,00	
RECEITAS PRIMÁRIAS DE CAPITAL (XI) = (V - VI - VII - VIII - IX - X)	3.164.397,60	0,00	
RECEITA PRIMÁRIA TOTAL (XII) = (IV + XI)	19.812.690,86	19.183.081,34	

FONTE: SCPI - Contabilidade [9.25.25.515], PREFEITURA MUNICIPAL DE BERTOLÍNIA

Portaria Nº 91 de 2020 - Mapeamento Atualizado 02/2020

**PREFEITURA MUNICIPAL DE BERTOLÍNIA**  
RELATÓRIO RESUMIDO DA EXECUÇÃO ORÇAMENTÁRIA  
DEMONSTRATIVO DOS RESULTADOS PRIMÁRIO E NOMINAL  
ORÇAMENTO FISCAL E DA SEGURIDADE SOCIAL  
PERÍODO: Janeiro a Dezembro 2020/BIMESTRE Novembro - Dezembro

Page 2 of 3

R\$ 1

RREO - ANEXO 6 (LRF, art 53, inciso III)

DESPESAS PRIMÁRIAS	DOTAÇÃO ATUALIZADA	DESPESAS EMPENHADAS	DESPESAS LIQUIDADAS	DESPESAS PAGAS (a)	RESTOS A PAGAR PROCESSADOS PAGOS (b)	RESTOS A PAGAR NÃO PROCESSADOS	
						LIQUIDADOS	PAGOS (c)
DESPESAS CORRENTES (XIII)	19.427.300,94	18.355.509,36	17.496.214,62	17.335.159,56	482.892,04	71.333,00	51.733,00
Pessoal e Encargos Sociais	10.736.366,64	10.384.549,45	10.384.549,45	10.303.773,49	408.988,01	0,00	0,00
Juros e Encargos da Dívida (XIV)	0,00	0,00	0,00	0,00	0,00	0,00	0,00
Outras Despesas Correntes	8.690.934,30	7.970.959,91	7.111.665,17	7.031.386,07	73.904,03	71.333,00	51.733,00
DESPESAS PRIMÁRIAS CORRENTES (XV) = (XIII-XIV)	19.427.300,94	18.355.509,36	17.496.214,62	17.335.159,56	482.892,04	71.333,00	51.733,00
DESPESAS DE CAPITAL (XVI)	820.683,41	532.758,97	532.758,97	492.834,97	0,00	0,00	0,00
Investimentos	713.334,77	532.758,97	532.758,97	492.834,97	0,00	0,00	0,00
Inversões Financeiras	0,00	0,00	0,00	0,00	0,00	0,00	0,00
Concessão de Empréstimos e Financiamentos (XVII)	0,00	0,00	0,00	0,00	0,00	0,00	0,00
Aquisição de Título de Capital já Integralizado (XVIII)	0,00	0,00	0,00	0,00	0,00	0,00	0,00
Aquisição de Título de Crédito (XIX)	0,00	0,00	0,00	0,00	0,00	0,00	0,00
Demais Inversões Financeiras	0,00	0,00	0,00	0,00	0,00	0,00	0,00
Amortização da Dívida (XX)	107.348,64	0,00	0,00	0,00	0,00	0,00	0,00
DESPESAS PRIMÁRIAS DE CAPITAL (XXI) = (XVI-XVII-XVIII-XIX-XX)	713.334,77	532.758,97	532.758,97	492.834,97	0,00	0,00	0,00
RESERVA DE CONTINGÊNCIA (XXII)	29.885,46	0,00	0,00	0,00	0,00	0,00	0,00
DESPESA PRIMÁRIA TOTAL (XXIII) = (XV+XXI+XXII)	20.170.521,17	18.888.268,33	18.028.973,59	17.827.994,53	482.892,04	71.333,00	51.733,00
RESULTADO PRIMÁRIO - Acima da Linha (XXIV) = (XIIa - (XXIIIa + XXIIIb + XXIIIc))							820.461,77

META FISCAL PARA O RESULTADO PRIMÁRIO		VALOR CORRENTE
Meta fixada no Anexo de Metas Fiscais da LDO para o exercício de referência		0,00
JUROS NOMINAIS	Jan a Dez/2020	
	VALOR INCORRIDO	
JUROS E ENCARGOS ATIVOS (XXV)		0,00
JUROS E ENCARGOS PASSIVOS (XXVI)		0,00
RESULTADO NOMINAL - Acima da Linha (XXVII) = XXIV + (XXV - XXVI)		820.461,77
META FISCAL PARA O RESULTADO NOMINAL		VALOR CORRENTE
Meta fixada no Anexo de Metas Fiscais da LDO para o exercício de referência		0,00

FONTE: SCPI - Contabilidade [9.25.25.515], PREFEITURA MUNICIPAL DE BERTOLÍNIA

Portaria Nº 91 de 2020 - Mapeamento Atualizado 02/2020

**PREFEITURA MUNICIPAL DE BERTOLÍNIA**  
RELATÓRIO RESUMIDO DA EXECUÇÃO ORÇAMENTÁRIA  
DEMONSTRATIVO DOS RESULTADOS PRIMÁRIO E NOMINAL  
ORÇAMENTO FISCAL E DA SEGURIDADE SOCIAL  
PERÍODO: Janeiro a Dezembro 2020/BIMESTRE Novembro - Dezembro

Page 3 of 3

R\$ 1

RREO - ANEXO 6 (LRF, art 53, inciso III)

CÁLCULO DO RESULTADO NOMINAL	ABAIXO DA LINHA	
	Em 31/Dez/2019 (a)	Jan a Dez/2020 (b)
DÍVIDA CONSOLIDADA (XXVIII)	0,00	0,00
DEDUÇÕES (XXIX)	0,00	0,00
Disponibilidade de Caixa	0,00	0,00
Disponibilidade de Caixa Bruta	0,00	0,00
(-) Restos a Pagar Processados (XXX)	1.093.297,24	797.120,19
Demais Haveres Financeiros	0,00	0,00
DÍVIDA CONSOLIDADA LÍQUIDA (XXXI) = (XXVIII - XXIX)	0,00	0,00
RESULTADO NOMINAL - Abaixo da Linha (XXXII) = (XXXIa - XXXIb)		0,00
AJUSTE METODOLÓGICO		Jan a Dez/2020
VARIÇÃO DO SALDO RPP = (XXXIII) = (XXXa - XXXb)		296.177,05
RECEITA DE ALIENAÇÃO DE INVESTIMENTOS PERMANENTES (IX)		0,00
PASSIVOS RECONHECIDOS NA DC (XXXIV)		0,00
VARIÇÃO CAMBIAL (XXXV)		0,00
PAGAMENTO DE PRECATÓRIOS INTEGRANTES DA DC (XXXVI)		0,00
AJUSTES RELATIVOS AO RPPS (XXXVII)		0,00
OUTROS AJUSTES (XXXVIII)		0,00
RESULTADO NOMINAL AJUSTADO - Abaixo da Linha (XXXIX) = (XXXII - IX + XXXIV + XXXV - XXXVI + XXXVII + XXXVIII)		-296.177,05
RESULTADO PRIMÁRIO - Abaixo da Linha (XL) = XXXIX - (XXV - XXVI)		-296.177,05
INFORMAÇÕES ADICIONAIS		PREVISÃO ORÇAMENTÁRIA
SALDO DE EXERCÍCIOS ANTERIORES		0,00
Recursos Arrecadados em Exercícios Anteriores - RPPS		0,00
Superávit Financeiro Utilizado para Abertura e Reabertura de Créditos Adicionais		0,00
RESERVA ORÇAMENTÁRIA DO RPPS		1.056.812,40

GERALDO FONSECA CORREIA

JOAO MOTA FEITOSA

AMANCIO ALMEIDA DA FONSECA

JOSÉ AGAMENON DE S. DANTAS FILHO

PREFEITO MUNICIPAL

SE. MUNICIPAL DE FINANÇAS

CONTROLADOR INTERNO

CONTADOR CRC/PI:7.523/0-7

FONTE: SCPI - Contabilidade [9.25.25.515], PREFEITURA MUNICIPAL DE BERTOLÍNIA

Portaria Nº 91 de 2020 - Mapeamento Atualizado 02/2020

BERTOLÍNIA - PI

LRF: Publicações Obrigatórias

**PREFEITURA MUNICIPAL DE BERTOLÍNIA**  
RELATÓRIO RESUMIDO DA EXECUÇÃO ORÇAMENTÁRIA  
DEMONSTRATIVO DOS RESTOS A PAGAR POR PODER E ORGÃO  
ORÇAMENTO FISCAL E DA SEGURIDADE SOCIAL  
PERIODO: Janeiro a Dezembro 2020/BIMESTRE Novembro - Dezembro

1 of 1

RREO - Anexo 7 (LRF, art. 53, inciso V)

RS 1

PODER / ORGÃO	RESTOS A PAGAR PROCESSADOS E NÃO PROCESSADOS LIQUIDADOS EM EXERCÍCIOS ANTERIORES					RESTOS A PAGAR NÃO PROCESSADOS						Saldo Total L = (e + k)
	Inscritos		Pagos (c)	Cancelados (d)	Saldo p = (a+b) - (c+d)	Inscritos		Liquidados (h)	Pagos (i)	Cancelados (j)	Saldo k = ((g) - (i) + j)	
	Exercícios Anteriores (a)	Em 31 de Dezembro 2019 (b)				Exercícios Anteriores (f)	Em 31 de Dezembro 2019 (g)					
<b>RESTOS A PAGAR (EXCETO INTRA-ORÇAMENTÁRIOS) (I)</b>	<b>301.517,62</b>	<b>791.779,62</b>	<b>482.892,04</b>	<b>6.249,26</b>	<b>604.155,94</b>	<b>6.329,49</b>	<b>157.807,92</b>	<b>71.333,00</b>	<b>51.733,00</b>	<b>575,25</b>	<b>111.829,16</b>	<b>715.985,10</b>
01 PODER LEGISLATIVO	2.367,47	6.161,69	0,00	6.161,69	2.367,47	0,00	515,00	0,00	0,00	515,00	0,00	2.367,47
0100 CAMARA MUNICIPAL DE BERTOLÍNIA	2.367,47	6.161,69	0,00	6.161,69	2.367,47	0,00	515,00	0,00	0,00	515,00	0,00	2.367,47
<b>02 PODER EXECUTIVO</b>	<b>299.150,15</b>	<b>785.617,93</b>	<b>482.892,04</b>	<b>87,57</b>	<b>601.788,47</b>	<b>6.329,49</b>	<b>157.292,92</b>	<b>71.333,00</b>	<b>51.733,00</b>	<b>60,25</b>	<b>111.829,16</b>	<b>713.617,63</b>
0201 GABINETE DO PREFEITO MUNICIPAL	2.862,00	16.042,07	6.847,35	0,00	12.056,70	0,00	0,00	0,00	0,00	0,00	0,00	12.056,70
0203 SECRETARIA DE ADMINISTRAÇÃO	36.569,00	67.990,72	34.450,49	0,00	70.109,23	0,00	52.409,65	19.600,00	0,00	0,00	52.409,65	122.518,88
0204 SECRETARIA DE PLANEJAMENTO E COORD. GERAL	0,00	580,41	580,41	0,00	0,00	0,00	0,00	0,00	0,00	0,00	0,00	0,00
0206 SECRETARIA DE EDUCAÇÃO E CULTURA	12.240,00	305.068,29	242.626,88	0,00	74.681,41	0,00	21.257,40	7.984,00	7.984,00	59,88	13.213,52	87.894,93
0208 SECRETARIA DE OBRAS E SERVIÇOS URBANOS	0,00	6.759,68	2.600,00	0,00	4.159,68	0,00	0,00	0,00	0,00	0,00	0,00	4.159,68
0209 SECRETARIA DE AGRICULTURA E MEIO AMBIENTE	3.200,00	13.131,35	4.596,00	0,00	11.735,35	0,00	0,00	0,00	0,00	0,00	0,00	11.735,35
0210 SECRETARIA DE SAÚDE	8.800,00	312.732,11	176.495,31	87,55	144.949,25	1.011,24	78.963,87	43.749,00	43.749,00	0,37	36.225,74	181.174,99
0211 SECRETARIA DE TRABALHO, ASSUNTOS COMUN. E ASSISTÊNCIA	0,00	8.767,70	4.297,60	0,00	4.470,10	954,00	4.662,00	0,00	0,00	0,00	5.616,00	10.086,10
0212 HOSPITAL MUNICIPAL RITA MARTINS	207.966,34	6.796,00	2.598,00	0,00	212.164,34	0,00	0,00	0,00	0,00	0,00	0,00	212.164,34
0213 PREVIDENCIA SOCIAL DO MUNICÍPIO DE BERTOLÍNIA	27.512,81	102,00	0,00	0,00	27.614,81	4.364,25	0,00	0,00	0,00	0,00	4.364,25	31.979,06
0214 PROCURADORIA GERAL DO MUNICÍPIO DE BERTOLÍNIA	0,00	30.713,22	0,00	0,00	30.713,22	0,00	0,00	0,00	0,00	0,00	0,00	30.713,22
0215 SECRETARIA MUNICIPAL DA JUVENTUDE	0,00	9.933,35	2.600,00	0,00	7.333,35	0,00	0,00	0,00	0,00	0,00	0,00	7.333,35
0217 SECRETARIA MUNICIPAL DE GOVERNO	0,00	7.001,03	5.200,00	0,00	1.801,03	0,00	0,00	0,00	0,00	0,00	0,00	1.801,03
<b>RESTOS A PAGAR (INTRA-ORÇAMENTÁRIOS) (II)</b>	<b>0,00</b>	<b>0,00</b>	<b>0,00</b>	<b>0,00</b>	<b>0,00</b>	<b>0,00</b>	<b>0,00</b>	<b>0,00</b>	<b>0,00</b>	<b>0,00</b>	<b>0,00</b>	<b>0,00</b>
01 PODER LEGISLATIVO	0,00	0,00	0,00	0,00	0,00	0,00	0,00	0,00	0,00	0,00	0,00	0,00
02 PODER EXECUTIVO	0,00	0,00	0,00	0,00	0,00	0,00	0,00	0,00	0,00	0,00	0,00	0,00
<b>TOTAL (III) = (I + II)</b>	<b>301.517,62</b>	<b>791.779,62</b>	<b>482.892,04</b>	<b>6.249,26</b>	<b>604.155,94</b>	<b>6.329,49</b>	<b>157.807,92</b>	<b>71.333,00</b>	<b>51.733,00</b>	<b>575,25</b>	<b>111.829,16</b>	<b>715.985,10</b>

GERALDO FONSECA CORREIA

JOAO MOTA FEITOSA

AMANCIO ALMEIDA DA FONSECA

JOSÉ AGAMENON DE S. DANTAS FILHO

PREFEITO MUNICIPAL

SE. MUNICIPAL DE FINANÇAS

CONTROLADOR INTERNO

CONTADOR CRC/PI:7.5230-7

FONTE: SCPI - Contabilidade [9.25.25.515], PREFEITURA MUNICIPAL DE BERTOLÍNIA

Portaria Nº 91 de 2020 - Mapeamento Atualizado 02/2020

**PREFEITURA MUNICIPAL DE BERTOLÍNIA**  
RELATÓRIO RESUMIDO DA EXECUÇÃO ORÇAMENTÁRIA  
DEMONSTRATIVO DAS RECEITAS E DESPESAS COM MANUTENÇÃO E DESENVOLVIMENTO DO ENSINO - MDE - MUNICÍPIOS  
ORÇAMENTO FISCAL E DA SEGURIDADE SOCIAL  
PERIODO: Janeiro a Dezembro 2020/BIMESTRE Novembro - Dezembro

Page 1 of 4

RREO - Anexo 8 (LDB, Art. 72)

RS 1

RECEITA RESULTANTE DE IMPOSTOS (caput do art. 212 da Constituição)	PREVISÃO INICIAL	PREVISÃO ATUALIZADA (a)	RECEITAS REALIZADAS	
			JAN A DEZ	(c) = (b/a)x100 (%)
<b>1- RECEITA DE IMPOSTOS</b>	<b>507.078,50</b>	<b>507.078,50</b>	<b>479.951,73</b>	<b>94,65</b>
1.1- Receita Resultante do Imposto sobre a Propriedade Predial e Territorial Urbana - IPTU	26.435,75	26.435,75	0,00	0,00
1.1.1- IPTU	23.128,25	23.128,25	0,00	0,00
1.1.2- Multas, Juros de Mora, Dívida Ativa e Outros Encargos do IPTU	3.307,50	3.307,50	0,00	0,00
1.2- Receita Resultante do Imposto sobre Transmissão Inter Vivos - ITBI	61.960,50	61.960,50	0,00	0,00
1.2.1- ITBI	58.653,00	58.653,00	0,00	0,00
1.2.2- Multas, Juros de Mora, Dívida Ativa e Outros Encargos do ITBI	3.307,50	3.307,50	0,00	0,00
1.3- Receita Resultante do Imposto sobre Serviços de Qualquer Natureza - ISS	223.807,50	223.807,50	456.399,67	203,93
1.3.1- ISS	220.500,00	220.500,00	456.399,67	206,98
1.3.2- Multas, Juros de Mora, Dívida Ativa e Outros Encargos do ISS	3.307,50	3.307,50	0,00	0,00
1.4- Receita Resultante do Imposto de Renda Retido na Fonte - IRRF	194.874,75	194.874,75	23.552,06	12,09
<b>2- RECEITA DE TRANSFERÊNCIAS CONSTITUCIONAIS E LEGAIS</b>	<b>8.111.521,95</b>	<b>8.111.521,95</b>	<b>10.049.370,68</b>	<b>123,89</b>
2.1- Cota-Parte FPM	6.792.756,60	6.792.756,60	8.633.032,65	127,09
2.1.1- Parcela referente à CF, art. 159, I, alínea b	6.660.788,40	6.660.788,40	8.009.046,28	120,24
2.1.2- Parcela referente à CF, art. 159, I, alínea d	65.984,10	65.984,10	311.660,95	472,33
2.1.3- Parcela referente à CF, art. 159, I, alínea e	65.984,10	65.984,10	312.325,42	473,33
2.2- Cota-Parte ICMS	1.088.167,50	1.088.167,50	1.198.023,47	110,10
2.3- ICMS-Desoneração - L.C. nº 87/1996	7.639,80	7.639,80	624,84	8,18
2.4- Cota-Parte IPI-Exportação	7.639,80	7.639,80	252,59	3,31
2.5- Cota-Parte ITR	145.860,75	145.860,75	96.973,40	66,48
2.6- Cota-Parte IPVA	69.457,50	69.457,50	120.463,73	173,44
2.7- Cota-Parte IOF-Ouro	0,00	0,00	0,00	0,00
<b>3- TOTAL DA RECEITA DE IMPOSTOS (1 + 2)</b>	<b>8.618.600,45</b>	<b>8.618.600,45</b>	<b>10.529.322,41</b>	<b>122,17</b>

RECEITAS ADICIONAIS PARA FINANCIAMENTO DO ENSINO	PREVISÃO INICIAL	PREVISÃO ATUALIZADA (a)	RECEITAS REALIZADAS	
			JAN A DEZ	(c) = (b/a)x100 (%)
<b>4- RECEITA DA APLICAÇÃO FINANCEIRA DE OUTROS RECURSOS DE IMPOSTOS VINCULADOS AO ENSINO</b>	<b>0,00</b>	<b>0,00</b>	<b>0,00</b>	<b>0,00</b>
<b>5- RECEITA DE TRANSFERÊNCIAS DO FNDE</b>	<b>753.360,28</b>	<b>753.360,28</b>	<b>178.114,66</b>	<b>23,64</b>
5.1- Transferências do Salário-Educação	152.806,50	152.806,50	64.731,06	42,36
5.2- Transferências Diretas - PDDE	44.972,55	44.972,55	0,00	0,00
5.3- Transferências Diretas - PNAE	215.318,25	215.318,25	113.383,60	52,66
5.4- Transferências Diretas - PNATE	127.917,30	127.917,30	0,00	0,00
5.5- Outras Transferências do FNDE	212.345,68	212.345,68	0,00	0,00
5.6- Aplicação Financeira dos Recursos do FNDE	0,00	0,00	0,00	0,00
<b>6- RECEITA DE TRANSFERÊNCIAS DE CONVÊNIOS</b>	<b>585.757,21</b>	<b>585.757,21</b>	<b>82.633,60</b>	<b>14,11</b>
6.1- Transferências de Convênios	585.757,21	585.757,21	82.633,60	14,11
6.2- Aplicação Financeira dos Recursos de Convênios	0,00	0,00	0,00	0,00
<b>7- RECEITA DE OPERAÇÕES DE CRÉDITO</b>	<b>0,00</b>	<b>0,00</b>	<b>0,00</b>	<b>0,00</b>
<b>8- OUTRAS RECEITAS PARA FINANCIAMENTO DO ENSINO</b>	<b>7.276,50</b>	<b>7.276,50</b>	<b>90,90</b>	<b>1,25</b>
<b>9- TOTAL DAS RECEITAS ADICIONAIS PARA FINANCIAMENTO DO ENSINO (4 + 5 + 6 + 7 + 8)</b>	<b>1.346.393,99</b>	<b>1.346.393,99</b>	<b>260.839,16</b>	<b>19,37</b>

**PREFEITURA MUNICIPAL DE BERTOLÍNIA**  
**RELATÓRIO RESUMIDO DA EXECUÇÃO ORÇAMENTÁRIA**  
**DEMONSTRATIVO DAS RECEITAS E DESPESAS COM MANUTENÇÃO E DESENVOLVIMENTO DO ENSINO - MDE - MUNICÍPIOS**  
**ORÇAMENTO FISCAL E DA SEGURIDADE SOCIAL**  
**PERÍODO: Janeiro a Dezembro 2020/BIMESTRE Novembro - Dezembro**

Page 2 of 4  
RS 1

RREO - Anexo 8 (LDB, Art. 72)

FUNDEB								
RECEITAS DO FUNDEB	PREVISÃO INICIAL	PREVISÃO ATUALIZADA (a)	RECEITAS REALIZADAS					
			JAN A DEZ	(b)	(c) = (b/a)x100 (%)			
10- RECEITAS DESTINADAS AO FUNDEB	1.519.915,32	1.519.915,32	1.644.147,25		108,17			
10.1- Cota-Parte FPM Destinada ao FUNDEB - (20% de 2.1.1)	1.256.162,25	1.256.162,25	1.385.148,13		110,27			
10.2- Cota-Parte ICMS Destinada ao FUNDEB - (20% de 2.2)	217.633,50	217.633,50	239.604,48		110,10			
10.3- ICMS-Desoneração Destinada ao FUNDEB - (20% de 2.3)	1.527,96	1.527,96	0,00		0,00			
10.4- Cota-Parte IPI-Exportação Destinada ao FUNDEB - (20% de 2.4)	1.527,96	1.527,96	0,00		0,00			
10.5- Cota-Parte ITR Destinada ao FUNDEB - (20% de 2.5)	29.172,15	29.172,15	19.394,64		66,48			
10.6- Cota-Parte IPVA Destinada ao FUNDEB - (20% de 2.6)	13.891,50	13.891,50	0,00		0,00			
11- RECEITAS RECEBIDAS DO FUNDEB	4.123.001,46	4.123.001,46	4.289.544,52		104,04			
11.1- Transferências de Recursos do FUNDEB	2.925.852,30	2.925.852,30	3.220.600,56		110,07			
11.2- Complementação da União ao FUNDEB	1.130.999,10	1.130.999,10	1.067.873,13		94,42			
11.3- Receita de Aplicação Financeira dos Recursos do FUNDEB	66.150,06	66.150,06	1.070,83		1,62			
12- RESULTADO LÍQUIDO DAS TRANSFERÊNCIAS DO FUNDEB (11.1 - 10)	1.405.936,98	1.405.936,98	1.576.453,31		112,13			
DESPESAS DO FUNDEB	DOTAÇÃO INICIAL	DOTAÇÃO ATUALIZADA (d)	DESPESAS EMPENHADAS		DESPESAS LIQUIDADAS		INSCRITAS EM RESTOS A PAGAR NÃO PROCESSADOS (i)	
			JAN A DEZ	%	JAN A DEZ	%		
			(e)	(f)=(e/d)x100	(g)	(h)=(g/d)x100		
13- PAGAMENTO DOS PROFISSIONAIS DO MAGISTÉRIO	2.548.617,55	3.935.429,22	3.882.353,96	98,65	3.882.353,96	98,65	0,00	
13.1- Com Educação Infantil	50.371,03	0,00	0,00	0,00	0,00	0,00	0,00	
13.2- Com Ensino Fundamental	2.498.246,52	3.935.429,22	3.882.353,96	98,65	3.882.353,96	98,65	0,00	
14- OUTRAS DESPESAS	1.574.383,91	855.471,19	794.366,25	92,86	719.947,00	84,16	74.419,25	
14.1- Com Educação Infantil	74.123,29	7.986,00	7.986,00	100,00	7.986,00	100,00	0,00	
14.2- Com Ensino Fundamental	1.500.260,62	847.485,19	786.380,25	92,79	711.961,00	84,01	74.419,25	
15- TOTAL DAS DESPESAS DO FUNDEB (13 + 14)	4.123.001,46	4.790.900,41	4.676.720,21	97,62	4.602.300,96	96,06	74.419,25	
DEDUÇÕES PARA FINS DE LIMITE DO FUNDEB								Valor
16- RESTOS A PAGAR INSCRITOS NO EXERCÍCIO SEM DISPONIBILIDADE FINANCEIRA DE RECURSOS DO FUNDEB								2.372.763,43
16.1 - FUNDEB 60%								2.372.763,43
16.2 - FUNDEB 40%								0,00
17- DESPESAS CUSTEADAS COM O SUPERÁVIT FINANCEIRO, DO EXERCÍCIO ANTERIOR, DO FUNDEB								0,00
17.1 - FUNDEB 60%								0,00
17.2 - FUNDEB 40%								0,00
18- TOTAL DAS DEDUÇÕES CONSIDERADAS PARA FINS DE LIMITE DO FUNDEB (16 + 17)								2.372.763,43
INDICADORES DO FUNDEB								Valor
19- TOTAL DAS DESPESAS DO FUNDEB PARA FINS DE LIMITE (15 - 18)								2.303.956,78
19.1 - Mínimo de 60% do FUNDEB na Remuneração do Magistério (13 - (16.1 + 17.1)) / ((11) x 100) %								35,19
19.2 - Máximo de 40% em Despesa com MDE, que não Remuneração do Magistério (14 - (16.2 + 17.2)) / ((11) x 100) %								18,52
19.3 - Máximo de 5% não Aplicado no Exercício (100 - (19.1 + 19.2)) %								46,29
CONTROLE DA UTILIZAÇÃO DE RECURSOS NO EXERCÍCIO SUBSEQUENTE								Valor
20 - RECURSOS RECEBIDOS DO FUNDEB EM 2019 QUE NÃO FORAM UTILIZADOS								-1.271.435,60
21 - DESPESAS CUSTEADAS COM O SALDO DO ITEM 20 ATÉ O 1º TRIMESTRE DE 2020								0,00

**PREFEITURA MUNICIPAL DE BERTOLÍNIA**  
**RELATÓRIO RESUMIDO DA EXECUÇÃO ORÇAMENTÁRIA**

**DEMONSTRATIVO DAS RECEITAS E DESPESAS COM MANUTENÇÃO E DESENVOLVIMENTO DO ENSINO - MDE - MUNICÍPIOS**  
**ORÇAMENTO FISCAL E DA SEGURIDADE SOCIAL**  
**PERÍODO: Janeiro a Dezembro 2020/BIMESTRE Novembro - Dezembro**

Page 3 of 4  
RS 1

RREO - Anexo 8 (LDB, Art. 72)

DESPESAS COM MANUTENÇÃO E DESENVOLVIMENTO DO ENSINO - MDE - CUSTEADAS COM A RECEITA RESULTANTE DE IMPOSTOS E RECURSOS DO FUNDEB								
DESPESAS COM AÇÕES TÍPICAS DE MDE	DOTAÇÃO INICIAL	DOTAÇÃO ATUALIZADA (d)	DESPESAS EMPENHADAS		DESPESAS LIQUIDADAS		INSCRITAS EM RESTOS A PAGAR NÃO PROCESSADOS (i)	
			JAN A DEZ	%	JAN A DEZ	%		
			(e)	(f)=(e/d)x100	(g)	(h)=(g/d)x100		
22- EDUCAÇÃO INFANTIL	178.815,59	13.518,08	7.986,00	59,08	7.986,00	59,08	0,00	
22.1 - Creche	0,00	0,00	0,00	0,00	0,00	0,00	0,00	
22.1.1- Despesas Custeadas com Recursos do FUNDEB	0,00	0,00	0,00	0,00	0,00	0,00	0,00	
22.1.2- Despesas Custeadas com Outros Recursos de Impostos	0,00	0,00	0,00	0,00	0,00	0,00	0,00	
22.2 - Pré-escola	178.815,59	13.518,08	7.986,00	59,08	7.986,00	59,08	0,00	
22.2.1- Despesas Custeadas com Recursos do FUNDEB	124.494,32	7.986,00	7.986,00	100,00	7.986,00	100,00	0,00	
22.2.2- Despesas Custeadas com Outros Recursos de Impostos	54.321,27	5.532,08	0,00	0,00	0,00	0,00	0,00	
23- ENSINO FUNDAMENTAL	4.593.295,60	5.413.222,00	5.237.846,39	96,76	5.138.509,25	94,93	99.337,14	
23.1- Despesas Custeadas com Recursos do FUNDEB	3.998.507,14	4.782.914,41	4.668.734,21	97,61	4.594.314,96	96,06	74.419,25	
23.2- Despesas Custeadas com Outros Recursos de Impostos	594.788,46	630.307,59	569.112,18	90,29	544.194,29	86,34	24.917,89	
24- ENSINO MÉDIO	15.454,83	3.415,38	0,00	0,00	0,00	0,00	0,00	
25- ENSINO SUPERIOR	0,00	0,00	0,00	0,00	0,00	0,00	0,00	
26- ENSINO PROFISSIONAL NÃO INTEGRADO AO ENSINO REGULAR	0,00	0,00	0,00	0,00	0,00	0,00	0,00	
27- OUTRAS	0,00	0,00	0,00	0,00	0,00	0,00	0,00	
28- TOTAL DAS DESPESAS COM AÇÕES TÍPICAS DE MDE (22 + 23 + 24 + 25 + 26 + 27)	4.787.566,02	5.430.155,46	5.245.832,39	96,61	5.146.495,25	94,78	99.337,14	
DEDUÇÕES CONSIDERADAS PARA FINS DE LIMITE CONSTITUCIONAL								Valor
29- RESULTADO LÍQUIDO DAS TRANSFERÊNCIAS DO FUNDEB = (12)								1.576.453,31
30- DESPESAS CUSTEADAS COM A COMPLEMENTAÇÃO DO FUNDEB NO EXERCÍCIO								2.955.210,31
31- DESPESAS CUSTEADAS COM O SUPERÁVIT FINANCEIRO, DO EXERCÍCIO ANTERIOR, DO FUNDEB								0,00
32- DESPESAS CUSTEADAS COM O SUPERÁVIT FINANCEIRO, DO EXERCÍCIO ANTERIOR, DE OUTROS RECURSOS DE IMPOSTOS								0,00
33- RESTOS A PAGAR INSCRITOS NO EXERCÍCIO SEM DISPONIBILIDADE FINANCEIRA DE RECURSOS DE IMPOSTOS VINCULADOS AO ENSINO								310.208,29
34- CANCELAMENTO, NO EXERCÍCIO, DE RESTOS A PAGAR INSCRITOS COM DISPONIBILIDADE FINANCEIRA DE RECURSOS DE IMPOSTOS VINCULADOS AO ENSINO = (44 j)								59,88
35- TOTAL DAS DEDUÇÕES CONSIDERADAS PARA FINS DE LIMITE CONSTITUCIONAL (29 + 30 + 31 + 32 + 33 + 34)								4.841.931,79
36- TOTAL DAS DESPESAS PARA FINS DE LIMITE ((22 + 23) - (35))								403.900,60
37- PERCENTUAL DE APLICAÇÃO EM MDE SOBRE A RECEITA LÍQUIDA DE IMPOSTOS ((36) / (3) x 100) % - LIMITE CONSTITUCIONAL 25%								3,84
OUTRAS INFORMAÇÕES PARA CONTROLE								
OUTRAS DESPESAS CUSTEADAS COM RECEITAS ADICIONAIS PARA FINANCIAMENTO DO ENSINO	DOTAÇÃO INICIAL	DOTAÇÃO ATUALIZADA (d)	DESPESAS EMPENHADAS		DESPESAS LIQUIDADAS		INSCRITAS EM RESTOS A PAGAR NÃO PROCESSADOS (i)	
			JAN A DEZ	%	JAN A DEZ	%		
			(e)	(f)=(e/d)x100	(g)	(h)=(g/d)x100		
38- DESPESAS CUSTEADAS COM A APLICAÇÃO FINANCEIRA DE OUTROS RECURSOS DE IMPOSTOS VINCULADOS AO ENSINO	0,00	0,00	0,00	0,00	0,00	0,00	0,00	
39- DESPESAS CUSTEADAS COM A CONTRIBUIÇÃO SOCIAL DO SALÁRIO-EDUCAÇÃO	152.806,50	36.062,17	9.110,85	25,26	9.110,85	25,26	0,00	
40- DESPESAS CUSTEADAS COM OPERAÇÕES DE CRÉDITO	0,00	0,00	0,00	0,00	0,00	0,00	0,00	
41- DESPESAS CUSTEADAS COM OUTRAS RECEITAS PARA FINANCIAMENTO DO ENSINO	1.193.587,49	429.948,91	393.271,75	91,47	174.834,25	40,66	218.437,50	
42- TOTAL DAS DESPESAS CUSTEADAS COM RECEITAS ADICIONAIS PARA FINANCIAMENTO DO ENSINO (38 + 39 + 40 + 41)	1.346.393,99	466.011,08	402.382,60	86,35	183.945,10	39,47	218.437,50	
43- TOTAL GERAL DAS DESPESAS COM EDUCAÇÃO (28 + 42)	6.133.960,01	5.896.166,54	5.648.214,99	95,79	5.330.440,35	90,41	317.774,64	

**PREFEITURA MUNICIPAL DE BERTOLÍNIA**  
**RELATÓRIO RESUMIDO DA EXECUÇÃO ORÇAMENTÁRIA**  
**DEMONSTRATIVO DAS RECEITAS E DESPESAS COM MANUTENÇÃO E DESENVOLVIMENTO DO ENSINO - MDE - MUNICÍPIOS**  
**ORÇAMENTO FISCAL E DA SEGURIDADE SOCIAL**  
 PERÍODO: Janeiro a Dezembro 2020/BIMESTRE Novembro - Dezembro

Page 4 of 4

R\$ 1

RREO - Anexo 8 (LDB, Art. 72)

RESTOS A PAGAR INSCRITOS COM DISPONIBILIDADE FINANCEIRA DE RECURSOS DE IMPOSTOS VINCULADOS AO ENSINO	SALDO ATÉ O BIMESTRE	CANCELADO EM '2020' (j)
44- RESTOS A PAGAR DE DESPESAS COM MDE	62.428,22	59,88
44.1 - Executadas com Recursos de Impostos Vinculados ao Ensino	22.668,22	0,00
44.2 - Executadas com Recursos do FUNDEB	39.760,00	59,88
CONTROLE DA DISPONIBILIDADE FINANCEIRA	FUNDEB	SALÁRIO EDUCAÇÃO
45- DISPONIBILIDADE FINANCEIRA EM 31 DE DEZEMBRO DE 2019	-1.002.746,27	11.457,69
46- (+) INGRESSO DE RECURSOS ATÉ O BIMESTRE (Orçamentário)	4.288.473,69	64.731,06
47- (-) PAGAMENTOS EFETUADOS ATÉ O BIMESTRE	4.215.209,05	9.110,85
47.1 (-) Orçamento do Exercício	3.988.785,00	9.110,85
47.2 (-) Restos a Pagar	226.424,05	0,00
48- (+) RECEITA DE APLICAÇÃO FINANCEIRA DOS RECURSOS ATÉ O BIMESTRE	1.070,83	0,00
49- (=) DISPONIBILIDADE FINANCEIRA ATÉ O BIMESTRE	-928.410,80	67.077,90
50- (+) AJUSTES	-703.848,61	0,00
50.1 (+) Retenções	-440.840,07	0,00
50.2 (+) Valores a recuperar	18.986,74	0,00
50.3 (+) Outros valores extraorçamentários	-244.021,80	0,00
50.4 (+) Conciliação Bancária	0,00	0,00
51- (=) SALDO FINANCEIRO CONCILIADO	-1.632.259,41	67.077,90

GERALDO FONSECA CORREIA

PREFEITO MUNICIPAL

JOAO MOTA FEITOSA

SE. MUNICIPAL DE FINANÇAS

AMANCIO ALMEIDA DA FONSECA

CONTROLADOR INTERNO

JOSÉ AGAMENON DE S. DANTAS FILHO

CONTADOR CRC/PI:7.523/0-7

1) Limites mínimos anuais a serem cumpridos no encerramento do exercício.

2) Art. 21, § 2º, Lei 11.494/2007: "Até 5% dos recursos recebidos à conta dos Fundos, inclusive relativos à complementação da União recebidos nos termos do §1º do art. 6º desta Lei, poderão ser utilizados no 1º trimestre do exercício imediatamente subsequente, mediante abertura de crédito adicional."

3) Caput do artigo 212 da CF/1988

4) Os valores referentes à parcela dos Restos a Pagar inscritos sem disponibilidade financeira vinculada à educação deverão ser informados somente no RREO do último bimestre do exercício.

5) Limites mínimos anuais a serem cumpridos no encerramento do exercício, no âmbito de atuação prioritária, conforme LDB, art. 11, V.

6) Nos cinco primeiros bimestres do exercício o acompanhamento poderá ser feito com base na despesa empenhada ou na despesa

7) Essa coluna poderá ser apresentada somente no último bimestre



**PREFEITURA MUNICIPAL DE BERTOLÍNIA**  
**RELATÓRIO RESUMIDO DA EXECUÇÃO ORÇAMENTÁRIA**  
**DEMONSTRATIVO DAS RECEITAS OP. CRÉDITO E DESPESA DE CAPITAL**  
**ORÇAMENTOS FISCAIS E DA SEGURIDADE SOCIAL**  
 PERÍODO: Janeiro a Dezembro 2020/BIMESTRE Novembro - Dezembro

RREO – ANEXO 9 (LRF, art.53, § 1º, inciso I)

R\$ 1

RECEITAS	PREVISÃO ATUALIZADA (a)	RECEITAS REALIZADAS JAN A DEZ (b)	SALDO NÃO REALIZADO (c) = (a-b)
RECEITAS DE OPERAÇÕES DE CRÉDITO (I)	152.806,51		0,00 152.806,51
DESPESAS	DOTAÇÃO ATUALIZADA (d)	DESPESAS EMPENHADAS JAN A DEZ (e)	SALDO NÃO EXECUTADO (f) = (d-e)
DESPESAS DE CAPITAL	820.683,41	532.758,97	287.924,44
Investimentos	713.334,77	532.758,97	180.575,80
Inversões Financeiras	0,00	0,00	0,00
Amortização da Dívida	107.348,64	0,00	107.348,64
(-) Incentivos Fiscais a Contribuinte	0,00	0,00	0,00
(-) Incentivos Fiscais a Contribuinte por Instituições Financeiras	0,00	0,00	0,00
DESPESA DE CAPITAL LÍQUIDA (II)	820.683,41	532.758,97	287.924,44
RESULTADO PARA APURAÇÃO DA REGRA DE OURO (III) = (II - I)	667.876,90 <(d - a)>	532.758,97 <(e - b)>	135.117,93 <(f - c)>

GERALDO FONSECA CORREIA

PREFEITO MUNICIPAL

JOAO MOTA FEITOSA

SE. MUNICIPAL DE FINANÇAS

AMANCIO ALMEIDA DA FONSECA

CONTROLADOR INTERNO

JOSÉ AGAMENON DE S. DANTAS FILHO

CONTADOR CRC/PI:7.523/0-7

Notas:

1 < Operações de Crédito descritas na CF, art. 167, inciso III >

2 Durante o exercício, somente as despesas liquidadas são consideradas executadas. No encerramento do exercício, as despesas não liquidadas inscritas em restos a pagar não processados são também consideradas executadas. Dessa forma, para maior transparência, as despesas executadas estão segregadas em:

a) Despesas liquidadas, consideradas aquelas em que houve a entrega do material ou serviço, nos termos do art. 63 da Lei 4.320/64;

b) Despesas empenhadas, mas não liquidadas, inscritas em Restos a Pagar não processados, consideradas liquidadas no encerramento do exercício, por força do art.35, inciso II da Lei 4.320/64.

FONTE: SCPI - Contabilidade [9.25.25.515], PREFEITURA MUNICIPAL DE BERTOLÍNIA

Portaria Nº 91 de 2020 - Mapeamento Atualizado 02/2020

**PREFEITURA MUNICIPAL DE BERTOLÍNIA**  
**RELATÓRIO RESUMIDO DA EXECUÇÃO ORÇAMENTÁRIA**  
**DEMONSTRATIVO DA PROJEÇÃO ATUARIAL DO REGIME PRÓPRIO DE PREVIDÊNCIA DOS SERVIDORES**  
**ORÇAMENTOS FISCAIS E DA SEGURIDADE SOCIAL**  
 PERÍODO: 2019 a 2093

RREO – ANEXO 10 (LRF, art. 53, § 1º, inciso II)

R\$ 1

EXERCÍCIO	PLANO PREVIDENCIÁRIO			
	RECEITA PREVIDENCIÁRIA	DESPESA PREVIDENCIÁRIA	RESULTADO PREVIDENCIÁRIO	SALDO FINANCEIRO DO EXERCÍCIO
	(a)	(b)	(c) = (a-b)	(d) = ("d" exercício anterior) + (c)
2018	0,00	0,00	0,00	0,00
2019	0,00	0,00	0,00	0,00
2020	0,00	0,00	0,00	0,00
2021	0,00	0,00	0,00	0,00
2022	0,00	0,00	0,00	0,00
2023	0,00	0,00	0,00	0,00
2024	0,00	0,00	0,00	0,00
2025	0,00	0,00	0,00	0,00
2026	0,00	0,00	0,00	0,00
2027	0,00	0,00	0,00	0,00
2028	0,00	0,00	0,00	0,00
2029	0,00	0,00	0,00	0,00
2030	0,00	0,00	0,00	0,00
2031	0,00	0,00	0,00	0,00
2032	0,00	0,00	0,00	0,00
2033	0,00	0,00	0,00	0,00
2034	0,00	0,00	0,00	0,00
2035	0,00	0,00	0,00	0,00
2036	0,00	0,00	0,00	0,00
2037	0,00	0,00	0,00	0,00
2038	0,00	0,00	0,00	0,00
2039	0,00	0,00	0,00	0,00
2040	0,00	0,00	0,00	0,00
2041	0,00	0,00	0,00	0,00
2042	0,00	0,00	0,00	0,00
2043	0,00	0,00	0,00	0,00
2044	0,00	0,00	0,00	0,00
2045	0,00	0,00	0,00	0,00
2046	0,00	0,00	0,00	0,00
2047	0,00	0,00	0,00	0,00
2048	0,00	0,00	0,00	0,00
2049	0,00	0,00	0,00	0,00
2050	0,00	0,00	0,00	0,00
2051	0,00	0,00	0,00	0,00
2052	0,00	0,00	0,00	0,00
2053	0,00	0,00	0,00	0,00
2054	0,00	0,00	0,00	0,00
2055	0,00	0,00	0,00	0,00
2056	0,00	0,00	0,00	0,00
2057	0,00	0,00	0,00	0,00
2058	0,00	0,00	0,00	0,00
2059	0,00	0,00	0,00	0,00
2060	0,00	0,00	0,00	0,00
2061	0,00	0,00	0,00	0,00
2062	0,00	0,00	0,00	0,00
2063	0,00	0,00	0,00	0,00
2064	0,00	0,00	0,00	0,00
2065	0,00	0,00	0,00	0,00
2066	0,00	0,00	0,00	0,00
2067	0,00	0,00	0,00	0,00
2068	0,00	0,00	0,00	0,00
2069	0,00	0,00	0,00	0,00
2070	0,00	0,00	0,00	0,00
2071	0,00	0,00	0,00	0,00
2072	0,00	0,00	0,00	0,00
2073	0,00	0,00	0,00	0,00
2074	0,00	0,00	0,00	0,00
2075	0,00	0,00	0,00	0,00
2076	0,00	0,00	0,00	0,00

**PREFEITURA MUNICIPAL DE BERTOLÍNIA**  
**RELATÓRIO RESUMIDO DA EXECUÇÃO ORÇAMENTÁRIA**  
**DEMONSTRATIVO DA PROJEÇÃO ATUARIAL DO REGIME PRÓPRIO DE PREVIDÊNCIA DOS SERVIDORES**  
**ORÇAMENTOS FISCAIS E DA SEGURIDADE SOCIAL**  
**PERÍODO: 2019 a 2093**

RREO – ANEXO 10 (LRF, art. 53, § 1º, inciso II) R\$ 1

2077	0,00	0,00	0,00	0,00
2078	0,00	0,00	0,00	0,00
2079	0,00	0,00	0,00	0,00
2080	0,00	0,00	0,00	0,00
2081	0,00	0,00	0,00	0,00
2082	0,00	0,00	0,00	0,00
2083	0,00	0,00	0,00	0,00
2084	0,00	0,00	0,00	0,00
2085	0,00	0,00	0,00	0,00
2086	0,00	0,00	0,00	0,00
2087	0,00	0,00	0,00	0,00
2088	0,00	0,00	0,00	0,00
2089	0,00	0,00	0,00	0,00
2090	0,00	0,00	0,00	0,00
2091	0,00	0,00	0,00	0,00
2092	0,00	0,00	0,00	0,00

FONTE: SCPI - Contabilidade [9.25.25.515], PREFEITURA MUNICIPAL DE BERTOLÍNIA

Portaria Nº 91 de 2020 - Mapeamento Atualizado 02/2020

Notas:

1. Projeção atuarial elaborada em 31/12/2020 e oficialmente enviada para o Ministério da Previdência Social - MPS.
2. Este demonstrativo utiliza as seguintes hipóteses:

GERALDO FONSECA CORREIA  
PREFEITO MUNICIPAL

JOAO MOTA FEITOSA  
SE. MUNICIPAL DE FINANÇAS

AMANCIO ALMEIDA DA FONSECA  
CONTROLADOR INTERNO

JOSÉ AGAMENON DE S. DANTAS FILHO  
CONTADOR CRC/PI:7.523/0-7

**PREFEITURA MUNICIPAL DE BERTOLÍNIA**  
**ORÇAMENTOS FISCAIS E DA SEGURIDADE SOCIAL**  
**RELATÓRIO RESUMIDO DA EXECUÇÃO ORÇAMENTÁRIA**  
**DEMONSTRATIVO DA RECEITA DE ALIENAÇÃO DE ATIVOS E APLICAÇÕES DE RECURSOS**  
**PERÍODO: Janeiro a Dezembro**

RREO – ANEXO 11 (LRF, art. 53, § 1º, inciso III) R\$ 1

RECEITAS	PREVISÃO ATUALIZADA (a)	RECEITAS REALIZADAS (b)	SALDO A REALIZAR (a-b)
<b>RECEITAS DE ALIENAÇÃO DE ATIVOS (I)</b>	86.188,20	0,00	86.188,20
Recicla de Alienação de Bens Móveis	43.094,10	0,00	43.094,10
Recicla de Alienação de Bens Imóveis	43.094,10	0,00	43.094,10
Recicla de Alienação de Bens Intangíveis	0,00	0,00	0,00
Recicla de Rendimentos de Aplicações Financeiras	0,00	0,00	0,00

DESPESAS	DOTAÇÃO ATUALIZADA (d)	DESPESAS EMPENHADAS	DESPESAS LIQUIDADAS	DESPESAS PAGAS (e)	INSCRITAS EM RESTOS A PAGAR NÃO PROCESSADOS	PAGAMENTOS DE RESTOS A PAGAR (f)	SALDO A PAGAR (g)=(d-e)
<b>APLICAÇÃO DOS RECURSOS DA ALIENAÇÃO DE ATIVOS (II)</b>	0,00	0,00	0,00	0,00	0,00	0,00	0,00
Despesas de Capital	0,00	0,00	0,00	0,00	0,00	0,00	0,00
Investimentos	0,00	0,00	0,00	0,00	0,00	0,00	0,00
Inversões Financeiras	0,00	0,00	0,00	0,00	0,00	0,00	0,00
Amortização da Dívida	0,00	0,00	0,00	0,00	0,00	0,00	0,00
Despesas Correntes dos Regimes de Previdência	0,00	0,00	0,00	0,00	0,00	0,00	0,00
Regime Próprio dos Servidores Públicos	0,00	0,00	0,00	0,00	0,00	0,00	0,00

RECEITAS	2019 (h)	2020 (i)=(Ib-(Ie+III))	SALDO ATUAL (j)=(IIb+IIIi)
<b>VALOR (III)</b>	0,00	0,00	0,00

Nota: Durante o exercício, somente as despesas liquidadas são consideradas executadas. No encerramento do exercício, as despesas não liquidadas inscritas em restos a pagar não processados são também consideradas executadas. Dessa forma, para maior transparência, as despesas executadas estão segregadas em:

- a) Despesas liquidadas, consideradas aquelas em que houve a entrega do material ou serviço, nos termos do art. 63 da Lei 4.320/64;
- b) Despesas empenhadas mas não liquidadas, inscritas em Restos a Pagar não processados, consideradas liquidadas no encerramento do exercício, por força do art.35, inciso II da Lei 4.320/64.

GERALDO FONSECA CORREIA  
PREFEITO MUNICIPAL

JOAO MOTA FEITOSA  
SE. MUNICIPAL DE FINANÇAS

AMANCIO ALMEIDA DA FONSECA  
CONTROLADOR INTERNO

JOSÉ AGAMENON DE S. DANTAS FILHO  
CONTADOR CRC/PI:7.523/0-7

FONTE: SCPI - Contabilidade [9.25.25.515], PREFEITURA MUNICIPAL DE BERTOLÍNIA

Portaria Nº 91 de 2020 - Mapeamento Atualizado 02/2020

**PREFEITURA MUNICIPAL DE BERTOLÍNIA**  
RELATÓRIO RESUMIDO DA EXECUÇÃO ORÇAMENTÁRIA  
**DEMONSTRATIVO DA RECEITA DE IMPOSTOS E DAS DESPESAS PRÓPRIAS COM SAÚDE**  
ORÇAMENTOS FISCAIS E DA SEGURIDADE SOCIAL  
PERÍODO: Janeiro a Dezembro 2020/BIMESTRE Novembro - Dezembro

RREO – ANEXO XII (LC nº 141/2012 art.35)

RS 1

RECEITAS RESULTANTES DE IMPOSTOS E TRANSFERÊNCIAS CONSTITUCIONAIS E LEGAIS	PREVISÃO INICIAL	PREVISÃO ATUALIZADA (a)	RECEITAS REALIZADAS	
			Até o Bimestre (b)	(%) (b/a)x100
RECEITA DE IMPOSTOS (I)	507.078,50	507.078,50	479.951,73	94,65
Receita Resultante do Imposto Predial e Territorial Urbano - IPTU	26.435,75	26.435,75	0,00	0,00
IPTU	23.128,25	23.128,25	0,00	0,00
Multas, Juros de Mora, Dívida Ativa e Outros Encargos do IPTU	3.307,50	3.307,50	0,00	0,00
Receita Resultante do Imposto sobre Transmissão Inter Vivos - ITBI	61.960,50	61.960,50	0,00	0,00
ITBI	58.653,00	58.653,00	0,00	0,00
Multas, Juros de Mora, Dívida Ativa e Outros Encargos do ITBI	3.307,50	3.307,50	0,00	0,00
Receita Resultante do Imposto sobre Serviços de Qualquer Natureza - ISS	223.807,50	223.807,50	456.399,67	203,93
ISS	220.500,00	220.500,00	456.399,67	206,98
Multas, Juros de Mora, Dívida Ativa e Outros Encargos do ISS	3.307,50	3.307,50	0,00	0,00
Receita Resultante do Imposto sobre a Renda e Proventos de Qualquer Natureza Retido na Fonte - IRRF	194.874,75	194.874,75	23.552,06	12,09
RECEITA DE TRANSFERÊNCIAS CONSTITUCIONAIS E LEGAIS (II)	7.979.553,75	7.979.553,75	9.425.384,31	118,12
Cota-Parte FPM	6.660.788,40	6.660.788,40	8.009.046,28	120,24
Cota-Parte ITR	145.860,75	145.860,75	96.973,40	66,48
Cota-Parte IPVA	69.457,50	69.457,50	120.463,73	173,44
Cota-Parte ICMS	1.088.167,50	1.088.167,50	1.198.023,47	110,10
Cota-Parte IPI-Exportação	7.639,80	7.639,80	252,59	3,31
Compensações Financeiras Provenientes de Impostos e Transferências Constitucionais	7.639,80	7.639,80	624,84	8,18
Desoneração ICMS - LC 87/1996	7.639,80	7.639,80	624,84	8,18
Outras	0,00	0,00	0,00	0,00
<b>TOTAL DAS RECEITAS RESULTANTES DE IMPOSTOS E TRANSFERÊNCIAS CONSTITUCIONAIS E LEGAIS - (III) = (I) + (II)</b>	<b>8.486.632,25</b>	<b>8.486.632,25</b>	<b>9.905.336,04</b>	<b>116,72</b>

**PREFEITURA MUNICIPAL DE BERTOLÍNIA**  
RELATÓRIO RESUMIDO DA EXECUÇÃO ORÇAMENTÁRIA  
**DEMONSTRATIVO DA RECEITA DE IMPOSTOS E DAS DESPESAS PRÓPRIAS COM SAÚDE**  
ORÇAMENTOS FISCAIS E DA SEGURIDADE SOCIAL  
PERÍODO: Janeiro a Dezembro 2020/BIMESTRE Novembro - Dezembro

RREO – ANEXO XII (LC nº 141/2012 art.35)

RS 1

DESPESAS COM AÇÕES E SERVIÇOS PÚBLICOS DE SAÚDE (ASPS) POR SUBFUNÇÃO E CATEGORIA ECONÔMICA	DOTAÇÃO INICIAL	DOTAÇÃO ATUALIZADA (c)	DESPESAS EMPENHADAS		DESPESAS LIQUIDADAS		DESPESAS PAGAS		INSCRITOS EM RESTOS A PAGAR NÃO PROCESSADOS (g)
			ATÉ BIMESTRE (d)	% (d/c) x 100	ATÉ BIMESTRE (e)	% (e/c) x 100	ATÉ BIMESTRE (f)	% (f/c) x 100	
ATENÇÃO BÁSICA (IV)	1.428.854,82	4.164.002,54	4.119.560,40	98,93	3.680.320,05	88,38	3.609.559,05	86,68	439.240,35
Despesas Correntes	1.266.943,47	4.020.737,59	3.980.443,04	99,00	3.541.202,69	88,07	3.470.441,69	86,31	439.240,35
Despesas de Capital	161.911,35	143.264,95	139.117,36	97,10	139.117,36	97,10	139.117,36	97,10	0,00
ASSISTÊNCIA HOSPITALAR E AMBULATORIAL (V)	338.212,83	357.124,29	347.567,53	97,32	347.567,53	97,32	346.687,53	97,08	0,00
Despesas Correntes	229.097,30	314.190,89	307.569,92	97,89	307.569,92	97,89	306.689,92	97,61	0,00
Despesas de Capital	109.115,53	42.933,40	39.997,61	93,16	39.997,61	93,16	39.997,61	93,16	0,00
SUPORTE PROFILÁTICO E TERAPÊUTICO (VI)	26.049,88	35.854,03	33.533,99	93,53	33.533,99	93,53	31.645,99	88,26	0,00
Despesas Correntes	26.049,88	35.854,03	33.533,99	93,53	33.533,99	93,53	31.645,99	88,26	0,00
Despesas de Capital	0,00	0,00	0,00	0,00	0,00	0,00	0,00	0,00	0,00
VIGILÂNCIA SANITÁRIA (VII)	3.591,94	0,00	0,00	0,00	0,00	0,00	0,00	0,00	0,00
Despesas Correntes	3.591,94	0,00	0,00	0,00	0,00	0,00	0,00	0,00	0,00
Despesas de Capital	0,00	0,00	0,00	0,00	0,00	0,00	0,00	0,00	0,00
VIGILÂNCIA EPIDEMIOLÓGICA (VIII)	5.364,74	3.644,85	0,00	0,00	0,00	0,00	0,00	0,00	0,00
Despesas Correntes	5.364,74	3.644,85	0,00	0,00	0,00	0,00	0,00	0,00	0,00
Despesas de Capital	0,00	0,00	0,00	0,00	0,00	0,00	0,00	0,00	0,00
ALIMENTAÇÃO E NUTRIÇÃO (IX)	0,00	0,00	0,00	0,00	0,00	0,00	0,00	0,00	0,00
Despesas Correntes	0,00	0,00	0,00	0,00	0,00	0,00	0,00	0,00	0,00
Despesas de Capital	0,00	0,00	0,00	0,00	0,00	0,00	0,00	0,00	0,00
OUTRAS SUBFUNÇÕES (X)	1.214,95	0,00	0,00	0,00	0,00	0,00	0,00	0,00	0,00
Despesas Correntes	1.214,95	0,00	0,00	0,00	0,00	0,00	0,00	0,00	0,00
Despesas de Capital	0,00	0,00	0,00	0,00	0,00	0,00	0,00	0,00	0,00
<b>TOTAL (XI) = (IV + V + VI + VII + VIII + IX + X)</b>	<b>1.803.289,16</b>	<b>4.560.625,71</b>	<b>4.500.661,92</b>	<b>98,69</b>	<b>4.061.421,57</b>	<b>89,05</b>	<b>3.987.892,57</b>	<b>87,44</b>	<b>439.240,35</b>

APURAÇÃO DO CUMPRIMENTO DO LIMITE MÍNIMO PARA APLICAÇÃO EM ASPS	Despesas Empenhadas (d)	Despesas Liquidadas (e)	Despesas Pagas (f)
Total das Despesas com ASPS (XII) = (XI)	4.500.661,92	4.061.421,57	3.987.892,57
(-) Restos a Pagar Não Processados Inscritos Indevidamente no Exercício sem Disponibilidade Financeira (XIII)	0,00	0,00	0,00
(-) Despesas Custeadas com Recursos Vinculados à Parcela do Percentual Mínimo que não foi Aplicada em ASPS em Exercícios Anteriores (XIV)	0,00	0,00	0,00
(-) Despesas Custeadas com Disponibilidade de Caixa Vinculada aos Restos a Pagar Cancelados (XV)	0,00	0,00	0,00
<b>(e) VALOR APLICADO EM ASPS (XVI) = (XII - XIII - XIV - XV)</b>	<b>4.500.661,92</b>	<b>4.061.421,57</b>	<b>3.987.892,57</b>
Despesa Mínima a ser Aplicada em ASPS (XVII) = (II) x 15% (LC 141/2012)	0,00	1.485.800,41	0,00
Diferença entre o Valor Aplicado e a Despesa Mínima a ser Aplicada (XVIII) = (XVI) (d ou e) - (XVII)	0,00	3.014.861,51	0,00
Limite não Cumprido (XIX) = (XVIII) (Quando valor for inferior a zero)	0,00	0,00	0,00
<b>PERCENTUAL DA RECEITA DE IMPOSTOS E TRANSFERÊNCIAS CONSTITUCIONAIS E LEGAIS APLICADO EM ASPS (XVI / III)*100 (mínimo de 15% conforme LC nº 141/2012 ou % da Lei Orgânica Municipal)</b>	<b>45,44</b>	<b>0,00</b>	<b>0,00</b>

PREFEITURA MUNICIPAL DE BERTOLÍNIA  
RELATÓRIO RESUMIDO DA EXECUÇÃO ORÇAMENTÁRIA  
DEMONSTRATIVO DA RECEITA DE IMPOSTOS E DAS DESPESAS PRÓPRIAS COM SAÚDE  
ORÇAMENTOS FISCAIS E DA SEGURIDADE SOCIAL  
PERÍODO: Janeiro a Dezembro 2020/BIMESTRE Novembro - Dezembro

RREO - ANEXO XII (LC nº 141/2012 art.35)

RS I

CONTROLE DO VALOR REFERENTE AO PERCENTUAL MÍNIMO NÃO CUMPRIDO EM EXERCÍCIOS ANTERIORES PARA FINS DE APLICAÇÃO DOS RECURSOS VINCULADOS CONFORME ARTIGOS 25 E 26 DA LC 141/2012		LIMITE NÃO CUMPRIDO			
		Saldo Inicial (no Exercício atual) (b)	Despesas Custeadas no Exercício de Referência		
		Empenhadas (i)	Liquidadas (j)	Pagas (k)	
Diferença de limite não cumprido em 2020 (saldo final = XIXd)		0,00	0,00	0,00	0,00
Diferença de limite não cumprido em 2019 (saldo inicial igual ao saldo final do demonstrativo do exercício anterior)		0,00	0,00	0,00	0,00
Diferença de limite não cumprido em Exercícios Anteriores (saldo inicial igual ao saldo final do demonstrativo do exercício anterior)		0,00	0,00	0,00	0,00
TOTAL DA DIFERENÇA DE LIMITE NÃO CUMPRIDO EM EXERCÍCIOS ANTERIORES (XX)		0,00	0,00	0,00	0,00

EXECUÇÃO DE RESTOS A PAGAR										
EXERCÍCIO DO EMPENHO	Valor Mínimo para aplicação em ASPS (m)	Valor aplicado em ASPS no exercício (n)	Valor aplicado além do limite mínimo (o) = (n - m), se < 0, então (o) = 0	Total inscrito em RP no exercício (p)	RPNP Inscritos Indevidamente no Exercício sem Disponibilidade Financeira q = (XIVd)	Valor inscrito em RP considerado no Limite (r) = (p - (o + q)) se < 0, então (r) = (0)	Total de RP pagos (s)	Total de RP a pagar (t)	Total de RP cancelados ou prescritos (u)	Diferença entre o valor aplicado além do limite e o total de RP cancelados (v) = ((o + q) - u)
Empenhos de 2020	0,00	0,00	0,00	0,00	0,00	0,00	0,00	0,00	0,00	0,00
Empenhos de 2019	0,00	0,00	0,00	0,00	0,00	0,00	0,00	0,00	0,00	0,00
Empenhos de 2018	0,00	0,00	0,00	0,00	0,00	0,00	0,00	0,00	0,00	0,00
Empenhos de 2017	0,00	0,00	0,00	0,00	0,00	0,00	0,00	0,00	0,00	0,00
Empenhos de 2016 e anteriores	0,00	0,00	0,00	0,00	0,00	0,00	0,00	0,00	0,00	0,00

TOTAL DOS RESTOS A PAGAR CANCELADOS OU PRESCRITOS ATÉ O FINAL DO EXERCÍCIO ATUAL QUE AFETARAM O CUMPRIMENTO DO LIMITE (XXI) (soma dos saldos negativos da coluna "v")	0,00
TOTAL DOS RESTOS A PAGAR CANCELADOS OU PRESCRITOS ATÉ O FINAL DO EXERCÍCIO ANTERIOR QUE AFETARAM O CUMPRIMENTO DO LIMITE (XXII) (valor informado no demonstrativo do exercício anterior)	0,00
TOTAL DOS RESTOS A PAGAR CANCELADOS OU PRESCRITOS NO EXERCÍCIO ATUAL QUE AFETARAM O CUMPRIMENTO DO LIMITE (XXIII) = (XXI - XXII) (Artigo 24 § 1º e 2º da LC 141/2012)	0,00

PREFEITURA MUNICIPAL DE BERTOLÍNIA  
RELATÓRIO RESUMIDO DA EXECUÇÃO ORÇAMENTÁRIA  
DEMONSTRATIVO DA RECEITA DE IMPOSTOS E DAS DESPESAS PRÓPRIAS COM SAÚDE  
ORÇAMENTOS FISCAIS E DA SEGURIDADE SOCIAL  
PERÍODO: Janeiro a Dezembro 2020/BIMESTRE Novembro - Dezembro

RREO - ANEXO XII (LC nº 141/2012 art.35)

RS I

CONTROLE DE RESTOS A PAGAR CANCELADOS OU PRESCRITOS CONSIDERADOS PARA FINS DE APLICAÇÃO DA DISPONIBILIDADE DE CAIXA CONFORME ARTIGO 24 § 1º e 2º DA LC 141/2012		RESTOS A PAGAR CANCELADOS OU PRESCRITOS			
		Saldo Inicial (no Exercício atual) (w)	Despesas Custeadas no Exercício de Referência		
		Empenhadas (x)	Liquidadas (y)	Pagas (z)	
Restos a pagar cancelados ou prescritos em 2020 a serem compensados (XXIV) (saldo inicial = XXIII)		0,00	0,00	0,00	0,00
Restos a pagar cancelados ou prescritos em 2019 a serem compensados (XXV) (saldo inicial igual ao saldo final do demonstrativo do exercício anterior)		0,00	0,00	0,00	0,00
Restos a pagar cancelados ou prescritos em exercícios anteriores a serem compensados (XXVI) (saldo inicial igual ao saldo final do demonstrativo do exercício anterior)		0,00	0,00	0,00	0,00
TOTAL DE RESTOS A PAGAR CANCELADOS OU PRESCRITOS A COMPENSAR (XXVII)		0,00	0,00	0,00	0,00

RECEITAS ADICIONAIS PARA O FINANCIAMENTO DA SAÚDE NÃO COMPUTADAS NO CÁLCULO DO MÍNIMO	PREVISÃO INICIAL	PREVISÃO ATUALIZADA (a)	RECEITAS REALIZADAS	
			Até o Bimestre (b)	(%) (b/a)x100
RECEITAS DE TRANSFERÊNCIAS PARA A SAÚDE (XXVIII)	1.943.637,06	1.943.637,06	3.966.465,90	204,07
Proveniente da União	1.280.703,81	1.280.703,81	3.510.720,44	274,12
Proveniente dos Estados	662.933,25	662.933,25	455.745,46	68,75
Proveniente de outros Municípios	0,00	0,00	0,00	0,00
RECEITA DE OPERAÇÕES DE CRÉDITO INTERNAS E EXTERNAS VINCULADAS A SAÚDE (XXIX)	0,00	0,00	0,00	0,00
OUTRAS RECEITAS (XXX)	654.337,95	654.337,95	4.228,89	0,65
TOTAL DE RECEITAS ADICIONAIS PARA FINANCIAMENTO DA SAÚDE (XXXI) = (XXVIII + XXIX + XXX)	2.597.975,01	2.597.975,01	3.970.694,79	152,84

PREFEITURA MUNICIPAL DE BERTOLÍNIA  
RELATÓRIO RESUMIDO DA EXECUÇÃO ORÇAMENTÁRIA  
DEMONSTRATIVO DA RECEITA DE IMPOSTOS E DAS DESPESAS PRÓPRIAS COM SAÚDE  
ORÇAMENTOS FISCAIS E DA SEGURIDADE SOCIAL  
PERÍODO: Janeiro a Dezembro 2020/BIMESTRE Novembro - Dezembro

RREO - ANEXO XII (LC nº 141/2012 art.35)

RS I

DESPESAS COM SAÚDE POR SUBFUNÇÕES E CATEGORIA ECONÔMICA NÃO COMPUTADAS NO CÁLCULO DO MÍNIMO	DOTAÇÃO INICIAL	DOTAÇÃO ATUALIZADA (c)	DESPESAS EMPENHADAS		DESPESAS LIQUIDADAS		DESPESAS PAGAS		INSCRITOS EM RESTOS A PAGAR NÃO PROCESSADOS (g)
			ATÉ BIMESTRE (d)	% (d/c) x 100	ATÉ BIMESTRE (e)	% (e/c) x 100	ATÉ BIMESTRE (f)	% (f/c) x 100	
ATENÇÃO BÁSICA (XXXII)	2.023.782,86	1.399.795,67	1.243.106,07	92,78	1.209.412,13	90,27	1.165.002,99	86,95	33.693,94
Despesas Correntes	1.782.141,23	1.293.530,62	1.213.997,47	93,85	1.180.303,53	91,25	1.135.894,39	87,81	33.693,94
Despesas de Capital	241.641,63	46.265,05	29.108,60	62,92	29.108,60	62,92	29.108,60	62,92	0,00
ASSISTÊNCIA HOSPITALAR E AMBULATORIAL (XXXIII)	413.525,91	45.394,73	15.266,33	33,63	15.266,33	33,63	15.266,33	33,63	0,00
Despesas Correntes	240.841,97	36.429,54	15.266,33	41,91	15.266,33	41,91	15.266,33	41,91	0,00
Despesas de Capital	172.683,94	8.965,19	0,00	0,00	0,00	0,00	0,00	0,00	0,00
SUORTE PROFILÁTICO E TERAPÊUTICO (XXXIV)	70.604,11	13.904,00	12.904,00	92,81	12.904,00	92,81	12.904,00	92,81	0,00
Despesas Correntes	70.604,11	13.904,00	12.904,00	92,81	12.904,00	92,81	12.904,00	92,81	0,00
Despesas de Capital	0,00	0,00	0,00	0,00	0,00	0,00	0,00	0,00	0,00
VIGILÂNCIA SANITÁRIA (XXXV)	57.170,14	0,00	0,00	0,00	0,00	0,00	0,00	0,00	0,00
Despesas Correntes	57.170,14	0,00	0,00	0,00	0,00	0,00	0,00	0,00	0,00
Despesas de Capital	0,00	0,00	0,00	0,00	0,00	0,00	0,00	0,00	0,00
VIGILÂNCIA EPIDEMIOLÓGICA (XXXVI)	20.171,34	170,62	170,62	100,00	170,62	100,00	170,62	100,00	0,00
Despesas Correntes	20.171,34	170,62	170,62	100,00	170,62	100,00	170,62	100,00	0,00
Despesas de Capital	0,00	0,00	0,00	0,00	0,00	0,00	0,00	0,00	0,00
ALIMENTAÇÃO E NUTRIÇÃO (XXXVII)	0,00	0,00	0,00	0,00	0,00	0,00	0,00	0,00	0,00
Despesas Correntes	0,00	0,00	0,00	0,00	0,00	0,00	0,00	0,00	0,00
Despesas de Capital	0,00	0,00	0,00	0,00	0,00	0,00	0,00	0,00	0,00
OUTRAS SUBFUNÇÕES (XXXVIII)	12.720,65	0,00	0,00	0,00	0,00	0,00	0,00	0,00	0,00
Despesas Correntes	12.720,65	0,00	0,00	0,00	0,00	0,00	0,00	0,00	0,00
Despesas de Capital	0,00	0,00	0,00	0,00	0,00	0,00	0,00	0,00	0,00
TOTAL DAS DESPESAS NÃO COMPUTADAS NO CÁLCULO DO MÍNIMO (XXXIX) = (XXXII + XXXIII + XXXIV + XXXV + XXXVI + XXXVII + XXXVIII)	2.597.975,01	1.399.795,67	1.271.447,02	90,87	1.237.753,08	88,46	1.193.343,94	85,28	33.693,94

**PREFEITURA MUNICIPAL DE BERTOLÍNIA**  
**RELATÓRIO RESUMIDO DA EXECUÇÃO ORÇAMENTÁRIA**  
**DEMONSTRATIVO DA RECEITA DE IMPOSTOS E DAS DESPESAS PRÓPRIAS COM SAÚDE**  
**ORÇAMENTOS FISCAIS E DA SEGURIDADE SOCIAL**  
 PERÍODO: Janeiro a Dezembro 2020/BIMESTRE Novembro - Dezembro

RREO – ANEXO XII (LC nº 141/2012 art.35)

DESPESAS TOTAIS COM SAÚDE EXECUTADAS COM RECURSOS PRÓPRIOS E COM RECURSOS TRANSFERIDOS DE OUTROS ENTES	DOTAÇÃO INICIAL	DOTAÇÃO ATUALIZADA (c)	DESPESAS EMPENHADAS		DESPESAS LIQUIDADAS		DESPESAS PAGAS		INSCRITOS EM RESTOS A PAGAR NÃO PROCESSADOS (g)
			ATÉ BIMESTRE (d)	% (d/c) x 100	ATÉ BIMESTRE (e)	% (e/c) x 100	ATÉ BIMESTRE (f)	% (f/c) x 100	
ATENÇÃO BÁSICA (XI) = (IV + XXXII)	3.452.637,68	5.503.798,21	5.362.666,47	97,44	4.889.732,18	88,84	4.774.562,04	86,75	472.934,29
ASSISTÊNCIA HOSPITALAR E AMBULATORIAL (XLI) = (V + XXXIII)	751.738,74	402.519,02	362.833,86	90,14	362.833,86	90,14	361.953,86	89,92	0,00
SUORTE PROFILÁTICO E TERAPÊUTICO (XLII) = (VI + XXXIV)	96.653,99	49.758,03	46.437,99	93,33	46.437,99	93,33	44.549,99	89,53	0,00
VIGILÂNCIA SANITÁRIA (XLIII) = (VII + XXXV)	60.762,08	0,00	0,00	0,00	0,00	0,00	0,00	0,00	0,00
VIGILÂNCIA EPIDEMIOLÓGICA (XLIV) = (VIII + XXXVI)	25.356,08	3.815,47	170,62	4,47	170,62	4,47	170,62	4,47	0,00
ALIMENTAÇÃO E NUTRIÇÃO (XLV) = (XIX + XXXVII)	0,00	0,00	0,00	0,00	0,00	0,00	0,00	0,00	0,00
OUTRAS SUBFUNÇÕES (XLVI) = (X + XXXVIII)	13.935,60	0,00	0,00	0,00	0,00	0,00	0,00	0,00	0,00
TOTAL DAS DESPESAS COM SAÚDE (XLVII) = (XI + XXXIX)	4.401.264,17	5.959.890,73	5.772.108,94	96,85	5.299.174,65	88,91	5.181.236,51	86,94	472.934,29
(-) Despesas executadas com recursos provenientes das transferências de recursos de outros entes	2.597.975,01	1.399.265,02	1.271.447,02	90,87	1.237.753,08	88,46	1.193.343,94	85,28	33.693,94
TOTAL DAS DESPESAS EXECUTADAS COM RECURSOS PRÓPRIOS (XLVIII)	1.803.289,16	4.560.625,71	4.500.661,92	98,69	4.061.421,57	89,05	3.987.892,57	87,44	439.240,35

1) Essa linha apresentará valor somente no Relatório Resumido da Execução Orçamentária do último bimestre do exercício.  
 2) O valor apresentado na interseção com a coluna "f" ou com a coluna "h" (último bimestre) deverá ser o mesmo apresentado no "total j".  
 3) O valor apresentado na interseção com a coluna "i" ou com a coluna "h" (último bimestre) deverá ser o mesmo apresentado no "total k".  
 4) Limite anual mínimo a ser cumprido no encerramento do exercício. Deverá ser informado o limite estabelecido na Lei Orgânica do Município quando o percentual nela estabelecido for superior ao fixado na LC nº 141/2012.  
 5) Durante o exercício esse valor servirá para o monitoramento previsto no art. 23 da LC 141/2012.  
 6) No último bimestre, será utilizada a fórmula  $V(i) \times (i+1) - (i \times IIIb/100)$ .  
 7) Essa coluna poderá ser apresentada somente no último bimestre.

GERALDO FONSECA CORREIA

PREFEITO MUNICIPAL

JOAO MOTA FEITOSA

SE. MUNICIPAL DE FINANÇAS

AMANCIO ALMEIDA DA FONSECA

CONTROLADOR INTERNO

JOSÉ AGAMENON DE S. DANTAS FILHO

CONTADOR CRC/PI:7.523/0-7

**PREFEITURA MUNICIPAL DE BERTOLÍNIA**  
**RELATÓRIO RESUMIDO DA EXECUÇÃO ORÇAMENTÁRIA**  
**DEMONSTRATIVO DAS PARCERIAS PÚBLICO-PRIVADAS**  
**ORÇAMENTO FISCAL E DA SEGURIDADE SOCIAL**  
 PERÍODO: Janeiro a Dezembro 2020/BIMESTRE Novembro - Dezembro

Page 1 of 1

RREO – Anexo 13 (Lei nº 11.079, de 30.12.2004, arts. 22, 25 e 28)

ESPECIFICAÇÃO	SALDO TOTAL EM 31 DE DEZEMBRO DO EXERCÍCIO ANTERIOR (a)	REGISTROS EFETUADOS EM 2020			SALDO TOTAL (b)
		NO BIMESTRE (d)	JAN A DEZ (c)		
TOTAL DE ATIVOS	0,00	0,00	0,00	0,00	0,00
Ativos Constituídos pela SPE	0,00	0,00	0,00	0,00	0,00
TOTAL DE PASSIVOS	0,00	0,00	0,00	0,00	0,00
Obrigações decorrentes de Ativos Constituídos pela SPE	0,00	0,00	0,00	0,00	0,00
Provisões de PPP	0,00	0,00	0,00	0,00	0,00
Outros Passivos	0,00	0,00	0,00	0,00	0,00
ATOS POTENCIAIS PASSIVOS	0,00	0,00	0,00	0,00	0,00
Obrigações Contratuais	0,00	0,00	0,00	0,00	0,00
Riscos não Provisionados	0,00	0,00	0,00	0,00	0,00
Garantias Concedidas	0,00	0,00	0,00	0,00	0,00
Outros Passivos Contingentes	0,00	0,00	0,00	0,00	0,00

ESPECIFICAÇÃO	2019	2020	2021	2022	2023	2024	2025	2026	2027	2028	2029
Do Ente Federado	0,00	0,00	0,00	0,00	0,00	0,00	0,00	0,00	0,00	0,00	0,00
Das Estatais Não-Dependentes	0,00	0,00	0,00	0,00	0,00	0,00	0,00	0,00	0,00	0,00	0,00
TOTAL DAS DESPESAS DE PPP DO ENTE FEDERADO(I) = (I.1)	0,00	0,00	0,00	0,00	0,00	0,00	0,00	0,00	0,00	0,00	0,00
TOTAL DAS DESPESAS DE PPP DAS ESTATAIS NÃO DEPEND	0,00	0,00	0,00	0,00	0,00	0,00	0,00	0,00	0,00	0,00	0,00
TOTAL DAS DESPESAS DE PPP (III) = (I + II)	0,00	0,00	0,00	0,00	0,00	0,00	0,00	0,00	0,00	0,00	0,00
RECEITA CORRENTE LÍQUIDA (RCL) (IV)	0,00	0,00	0,00	0,00	0,00	0,00	0,00	0,00	0,00	0,00	0,00
TOTAL DAS DESPESAS CONSIDERADAS PARA O LIMITE = (I)	0,00	0,00	0,00	0,00	0,00	0,00	0,00	0,00	0,00	0,00	0,00
TOTAL DAS DESPESAS CONSIDERADAS PARA O LIMITE / R	0,00	0,00	0,00	0,00	0,00	0,00	0,00	0,00	0,00	0,00	0,00

GERALDO FONSECA CORREIA

PREFEITO MUNICIPAL

JOAO MOTA FEITOSA

SE. MUNICIPAL DE FINANÇAS

AMANCIO ALMEIDA DA FONSECA

CONTROLADOR INTERNO

JOSÉ AGAMENON DE S. DANTAS FILHO

CONTADOR CRC/PI:7.523/0-7

FONTE: SCPI - Contabilidade [9.25.25.515], PREFEITURA MUNICIPAL DE BERTOLÍNIA

Portaria Nº 91 de 2020 - Mapeamento Atualizado 02/2020

**PREFEITURA MUNICIPAL DE BERTOLÍNIA**

**RELATÓRIO RESUMIDO DA EXECUÇÃO ORÇAMENTÁRIA  
DEMONSTRATIVO SIMPLIFICADO DO RELATÓRIO RESUMIDO DA EXECUÇÃO ORÇAMENTÁRIA  
ORÇAMENTO FISCAL E DA SEGURIDADE SOCIAL**

1 of 2

PERÍODO: Janeiro a Dezembro 2020/BIMESTRE Novembro - Dezembro

LRF, Art. 48 – Anexo 14

R\$ 1

BALANÇO ORÇAMENTÁRIO	Até o Bimestre
----------------------	----------------

<b>RECEITAS</b>	
Previsão Inicial	21.271.359,38
Previsão Atualizada	21.271.359,38
Receitas Realizadas	19.343.360,72
Déficit Orçamentário	0,00
Saldos de Exercícios Anteriores (Utilizados para Créditos Adicionais)	0,00

BALANÇO ORÇAMENTÁRIO - DESPESAS	Até o Bimestre
---------------------------------	----------------

<b>DESPESAS</b>	
Dotação Inicial	21.271.359,38
Créditos Adicionais	0,00
Dotação Atualizada	21.271.359,38
Despesas Empenhadas	18.888.268,33
Despesas Liquidadas	18.028.973,59
Despesas Pagas	17.827.994,53
Superávit Orçamentário	455.092,39

DESPESAS POR FUNÇÃO / SUBFUNÇÃO	Até o Bimestre
---------------------------------	----------------

Despesas Empenhadas	18.888.268,33
Despesas Liquidadas	18.028.973,59

RECEITA CORRENTE LÍQUIDA - RCL	Até o Bimestre
--------------------------------	----------------

Receita Corrente Líquida	18.364.383,29
Receita Corrente Líquida Ajustada para Cálculo dos Limites de Endividamento	18.364.383,29
Receita Corrente Líquida Ajustada para Cálculo dos Limites da Despesa com Pessoal	18.364.383,29

RECEITAS/DESPESAS DOS REGIMES DE PREVIDÊNCIA	Até o Bimestre
--	----------------

<b>Regime Próprio de Previdência dos Servidores - PLANO PREVIDENCIÁRIO</b>	
Receitas Previdenciárias Realizadas	0,00
Despesas Previdenciárias Empenhadas	0,00
Despesas Previdenciárias Liquidadas	0,00
Resultado Previdenciário	0,00
<b>Regime Próprio de Previdência dos Servidores - PLANO FINANCEIRO</b>	
Receitas Previdenciárias Realizadas	978.977,43
Despesas Previdenciárias Empenhadas	786.530,57
Despesas Previdenciárias Liquidadas	786.530,57
Resultado Previdenciário	192.446,86

RESULTADO NOMINAL E PRIMÁRIO	Meta Fixada no Anexo de Metas Fiscais da LDO	Resultado Apurado até o Bimestre	% em Relação à Meta
	(a)	(b)	(b/a)

Resultado Nominal - Acima da Linha	0,00	820.461,77	0,00
Resultado Primário - Acima da Linha	0,00	820.461,77	0,00

MOVIMENTAÇÃO DOS RESTOS A PAGAR	Inscrição	Cancelamento Até o Bimestre	Pagamento Até o Bimestre	Saldo a Pagar
---------------------------------	-----------	-----------------------------	--------------------------	---------------

<b>RESTOS A PAGAR PROCESSADOS</b>	1.093.297,24	6.249,26	482.892,04	604.155,94
Poder Executivo	1.084.768,08	87,57	482.892,04	601.788,47
Poder Legislativo	8.529,16	6.161,69	0,00	2.367,47
Poder Judiciário	0,00	0,00	0,00	0,00
Ministério Público	0,00	0,00	0,00	0,00
Defensoria Pública	0,00	0,00	0,00	0,00
<b>RESTOS A PAGAR NÃO-PROCESSADOS</b>	164.137,41	575,25	51.733,00	111.829,16
Poder Executivo	163.622,41	60,25	51.733,00	111.829,16
Poder Legislativo	515,00	515,00	0,00	0,00
Poder Judiciário	0,00	0,00	0,00	0,00
Ministério Público	0,00	0,00	0,00	0,00
Defensoria Pública	0,00	0,00	0,00	0,00
<b>TOTAL</b>	1.257.434,65	6.824,51	534.625,04	715.985,10

## PREFEITURA MUNICIPAL DE BERTOLÍNIA

### RELATÓRIO RESUMIDO DA EXECUÇÃO ORÇAMENTÁRIA DEMONSTRATIVO SIMPLIFICADO DO RELATÓRIO RESUMIDO DA EXECUÇÃO ORÇAMENTÁRIA ORÇAMENTO FISCAL E DA SEGURIDADE SOCIAL

2 of 2

PERÍODO: Janeiro a Dezembro 2020/BIMESTRE Novembro - Dezembro

LRF, Art. 48 – Anexo 14

R\$ 1

DESPESAS COM MANUTENÇÃO E DESENVOLVIMENTO DO ENSINO - MDE	Valor Apurado até o Bimestre	Limites Constitucionais Anuais	
		% Mínimo a Aplicar no Exercício	% Aplicado até o Bimestre
Mínimo Anual de 25% das Receitas de Impostos na Manutenção e Desenvolvimento do Ensino	403.900,60	25,00	3,84
Mínimo Anual de 60% do FUNDEB na Remuneração do Magistério com Ensino Fundamental e Médio	0,00	0,00	0,00
Mínimo Anual de 60% do FUNDEB na Remuneração do Magistério com Educação Infantil e Ensino Fundamen	3.882.353,96	60,00	35,19
Complementação da União ao FUNDEB	2.955.210,31	0,00	276,74

RECEITAS DE OPERAÇÕES DE CRÉDITO E DESPESAS DE CAPITAL	Valor Apurado até o Bimestre	Saldo Não Realizado
Receita de Operação de Crédito	0,00	152.806,51
Despesa de Capital Líquida	532.758,97	287.924,44

PROJEÇÃO ATUARIAL DOS REGIMES DE PREVIDÊNCIA	Exercício em Referência	10º Exercício	20º Exercício	35º Exercício
<b>Plano Previdenciário</b>				
Receitas Previdenciárias	0,00	0,00	0,00	0,00
Despesas Previdenciárias	0,00	0,00	0,00	0,00
Resultado Previdenciário	0,00	0,00	0,00	0,00
<b>Plano Financeiro</b>				
Receitas Previdenciárias	0,00	0,00	0,00	0,00
Despesas Previdenciárias	0,00	0,00	0,00	0,00
Resultado Previdenciário	0,00	0,00	0,00	0,00

RECEITA DA ALIENAÇÃO DE ATIVOS E APLICAÇÃO DOS RECURSOS	Valor apurado até o Bimestre	Saldo a Realizar
Receita de Capital Resultante da Alienação de Ativos	0,00	86.188,20
Aplicação dos Recursos da Alienação de Ativos	0,00	0,00

DESPESAS COM AÇÕES E SERVIÇOS PÚBLICOS DE SAÚDE	Valor Apurado até o Bimestre	Limite Constitucional Anual	
		% Mínimo a Aplicar no Exercício	% Aplicado até o Bimestre
Despesas com Ações e Serviços Públicos de Saúde executadas com recursos de impostos	4.500.661,92	15,00	45,44

DESPESAS DE CARÁTER CONTINUADO DERIVADAS DE PPP	Valor Apurado no Exercício Corrente
Total das Despesas Consideradas para o Limite / RCL (%)	0,00

GERALDO FONSECA CORREIA

PREFEITO MUNICIPAL

JOAO MOTA FEITOSA

SE. MUNICIPAL DE FINANÇAS

AMANCIO ALMEIDA DA FONSECA

CONTROLADOR INTERNO

JOSÉ AGAMENON DE S. DANTAS FILH

CONTADOR CRC/PI:7.523/0-7



**PREFEITURA MUNICIPAL DE BERTOLÍLIA**  
**RELATÓRIO DE GESTÃO FISCAL**  
**DEMONSTRATIVO CONSOLIDADO DA DESPESA COM PESSOAL**  
**ORÇAMENTOS FISCAIS E DA SEGURIDADE SOCIAL**  
**JAN/2020 A DEZ/2020**

RGF - ANEXO I (LRF, art. 55, inciso I, alínea "a")

RS 1

DESPESA COM PESSOAL	DESPESAS EXECUTADAS (últimos 12 meses)												TOTAL (últimos 12 meses) (a)	INSCRITAS EM RESTOS A PAGAR NÃO PROCESSADOS (b)
	LIQUIDADAS													
	JAN/2020	FEV/2020	MAR/2020	ABR/2020	MAI/2020	JUN/2020	JUL/2020	AGO/2020	SET/2020	OUT/2020	NOV/2020	DEZ/2020		
<b>DESPESA BRUTA COM PESSOAL (I)</b>	781.359,59	783.166,85	779.959,95	788.990,72	791.105,02	770.828,60	1.032.281,13	837.353,89	864.491,56	895.991,67	880.774,20	1.178.246,27	10.384.549,45	0,00
<b>Pessoal Ativo</b>	722.028,62	723.835,88	720.628,98	729.659,75	731.774,05	711.497,63	971.254,41	777.776,17	804.913,84	836.413,95	821.196,48	1.047.039,12	9.598.018,88	0,00
Vencimentos, Vantagens e Outras Despesas Variáveis	690.102,56	670.556,18	705.764,49	712.121,96	729.184,81	710.693,59	968.377,59	765.156,38	781.009,78	824.308,18	794.759,81	1.023.049,01	9.375.084,34	0,00
Obrigações Patronais	31.926,06	53.279,70	14.864,49	17.537,79	2.589,24	804,04	2.876,82	12.619,79	23.904,06	12.105,77	26.436,67	23.990,11	222.934,54	0,00
Benefícios Previdenciários	0,00	0,00	0,00	0,00	0,00	0,00	0,00	0,00	0,00	0,00	0,00	0,00	0,00	0,00
<b>Pessoal Inativo e Pensionistas</b>	59.330,97	59.330,97	59.330,97	59.330,97	59.330,97	59.330,97	61.026,72	59.577,72	59.577,72	59.577,72	59.577,72	131.207,15	786.530,57	0,00
Aposentadorias, Reserva e Reformas	57.010,56	57.010,56	57.010,56	57.010,56	57.010,56	57.010,56	58.706,31	57.257,31	57.257,31	57.257,31	57.257,31	114.514,62	744.313,53	0,00
Pensões	2.320,41	2.320,41	2.320,41	2.320,41	2.320,41	2.320,41	2.320,41	2.320,41	2.320,41	2.320,41	2.320,41	16.692,53	42.217,04	0,00
Outros Benefícios Previdenciários	0,00	0,00	0,00	0,00	0,00	0,00	0,00	0,00	0,00	0,00	0,00	0,00	0,00	0,00
Outras despesas de pessoal decorrentes de contratos de terceirização (§1º do art. 118.831.13)	0,00	0,00	0,00	0,00	0,00	0,00	0,00	0,00	0,00	0,00	0,00	0,00	0,00	0,00
<b>DESPESAS NÃO COMPUTADAS (II) (§1º do art. 19 da LRF)</b>	118.831,13	63.831,13	120.395,37	108.831,13	149.946,76	126.339,73	120.526,88	134.567,04	138.066,26	136.483,45	134.087,31	203.298,65	1.555.204,84	0,00
Indenizações por Demissão e Incentivos à Demissão Voluntária	0,00	0,00	0,00	0,00	0,00	0,00	0,00	0,00	0,00	0,00	0,00	0,00	0,00	0,00
Decorrentes de Decisão Judicial de período anterior ao da apuração	59.500,16	4.500,16	61.064,40	49.500,16	75.131,22	60.521,92	59.500,16	59.500,16	62.998,24	61.414,28	59.500,16	57.000,00	670.212,02	0,00
Despesas de Exercícios Anteriores de período anterior ao da apuração	0,00	0,00	0,00	0,00	15.484,57	6.486,84	0,00	15.489,16	15.490,30	15.491,45	15.009,43	15.010,50	98.462,25	0,00
Inativos e Pensionistas com Recursos Vinculados	59.330,97	59.330,97	59.330,97	59.330,97	59.330,97	59.330,97	61.026,72	59.577,72	59.577,72	59.577,72	59.577,72	131.207,15	786.530,57	0,00
<b>DESPESA LÍQUIDA COM PESSOAL (III) = (I-II)</b>	662.528,46	719.335,72	659.564,58	680.159,59	641.158,26	644.488,87	911.754,25	702.786,85	726.425,30	759.508,22	746.686,89	974.947,62	8.829.344,61	0,00
<b>APURAÇÃO DO CUMPRIMENTO DO LIMITE LEGAL</b>													<b>VALOR</b>	<b>% SOBRE RCL</b>
<b>RECEITA CORRENTE LÍQUIDA - RCL (IV)</b>												18.364.383,29		
(-) Transferências obrigatórias da União relativas às emendas individuais (art. 166-A, § 1º, da CF) (V)												0,00		
(-) Transferências obrigatórias da União relativas às emendas de bancada (art. 166, § 16 da CF) (VI)												0,00		
<b>RECEITA CORRENTE LÍQUIDA AJUSTADA PARA CÁLCULO DOS LIMITES DA DESPESA COM PESSOAL (VII) = (IV - V - VI)</b>												18.364.383,29		
<b>DESPESA TOTAL COM PESSOAL - DTP (VIII) = (III + II + III b)</b>												8.829.344,61	48,08	
<b>LIMITE MÁXIMO (IX) (incisos I, II e III, art. 20 da LRF)</b>												11.018.629,97	60,00	
<b>LIMITE PRUDENCIAL (X) = (0,95 x IX) (parágrafo único do art. 22 da LRF)</b>												10.467.698,47	57,00	
<b>LIMITE DE ALERTA (XI) = (0,90 x IX) (inciso II do §1º do art. 59 da LRF)</b>												9.916.766,97	54,00	

Nota:

1 - Durante o exercício, somente as despesas liquidadas são consideradas executadas. No encerramento do exercício, as despesas não liquidadas inscritas em restos a pagar não-processados são também consideradas executadas.

Dessa forma, para maior transparência, as despesas executadas estão segregadas em:

- a) Despesas liquidadas, consideradas aquelas em que houve a entrega do material ou serviço, nos termos do art. 63 da Lei 4.320/64;  
b) Despesas empenhadas mas não liquidadas, inscritas em Restos a Pagar não-processados, consideradas liquidadas no encerramento do exercício, por força inciso II do art.35 da Lei 4.320/64

2 - A Câmara Municipal não gastará mais de setenta por cento de sua receita com folha de pagamento, incluído o gasto com o subsídio de seus Vereadores, nos termos do Art. 29-A da Constituição Federal

GERALDO FONSECA CORREIA

JOÃO MOTA FEITOSA

AMANCIO ALMEIDA DA FONSECA

JOSÉ AGAMENON DE S. DANTAS FILHO

PREFEITO MUNICIPAL

SE. MUNICIPAL DE FINANÇAS

CONTROLADOR INTERNO

CONTADOR CRC/PE-7.523/0-7

**PREFEITURA MUNICIPAL DE BERTOLÍLIA**  
**RELATÓRIO DE GESTÃO FISCAL**  
**DEMONSTRATIVO DA DESPESA COM PESSOAL**  
**ORÇAMENTOS FISCAIS E DA SEGURIDADE SOCIAL**  
**JAN/2020 A DEZ/2020**

RGF - ANEXO I (LRF, art. 55, inciso I, alínea "a")

RS 1

DESPESA COM PESSOAL	DESPESAS EXECUTADAS (últimos 12 meses)												TOTAL (últimos 12 meses) (a)	INSCRITAS EM RESTOS A PAGAR NÃO PROCESSADOS (b)
	LIQUIDADAS													
	JAN/2020	FEV/2020	MAR/2020	ABR/2020	MAI/2020	JUN/2020	JUL/2020	AGO/2020	SET/2020	OUT/2020	NOV/2020	DEZ/2020		
<b>DESPESA BRUTA COM PESSOAL (I)</b>	743.996,30	744.180,16	741.756,62	752.408,59	754.490,23	733.865,48	996.084,76	803.191,47	828.921,77	859.240,44	843.199,49	1.140.855,80	9.942.191,11	0,00
<b>Pessoal Ativo</b>	684.665,33	684.849,19	682.425,65	693.077,62	695.159,26	674.534,51	935.058,04	743.613,75	769.344,05	799.662,72	783.621,77	1.009.648,65	9.155.660,54	0,00
Vencimentos, Vantagens e Outras Despesas Variáveis	652.739,27	633.156,89	668.365,20	676.343,87	693.374,06	674.534,51	933.121,11	731.798,00	746.244,03	788.496,84	757.989,14	987.266,62	8.943.429,54	0,00
Obrigações Patronais	31.926,06	51.692,30	14.060,45	16.733,75	1.785,20	0,00	1.936,93	11.815,75	23.100,02	11.165,88	25.632,63	22.382,03	212.231,00	0,00
Benefícios Previdenciários	0,00	0,00	0,00	0,00	0,00	0,00	0,00	0,00	0,00	0,00	0,00	0,00	0,00	0,00
<b>Pessoal Inativo e Pensionistas</b>	59.330,97	59.330,97	59.330,97	59.330,97	59.330,97	59.330,97	61.026,72	59.577,72	59.577,72	59.577,72	59.577,72	131.207,15	786.530,57	0,00
Aposentadorias, Reserva e Reformas	57.010,56	57.010,56	57.010,56	57.010,56	57.010,56	57.010,56	58.706,31	57.257,31	57.257,31	57.257,31	57.257,31	114.514,62	744.313,53	0,00
Pensões	2.320,41	2.320,41	2.320,41	2.320,41	2.320,41	2.320,41	2.320,41	2.320,41	2.320,41	2.320,41	2.320,41	16.692,53	42.217,04	0,00
Outros Benefícios Previdenciários	0,00	0,00	0,00	0,00	0,00	0,00	0,00	0,00	0,00	0,00	0,00	0,00	0,00	0,00
Outras despesas de pessoal decorrentes de contratos de terceirização (§1º do art. 118.831.13)	0,00	0,00	0,00	0,00	0,00	0,00	0,00	0,00	0,00	0,00	0,00	0,00	0,00	0,00
<b>DESPESAS NÃO COMPUTADAS (II) (§1º do art. 19 da LRF)</b>	118.831,13	63.831,13	120.395,37	108.831,13	149.946,76	126.339,73	120.526,88	134.567,04	138.066,26	136.483,45	134.087,31	203.298,65	1.555.204,84	0,00
Indenizações por Demissão e Incentivos à Demissão Voluntária	0,00	0,00	0,00	0,00	0,00	0,00	0,00	0,00	0,00	0,00	0,00	0,00	0,00	0,00
Decorrentes de Decisão Judicial de período anterior ao da apuração	59.500,16	4.500,16	61.064,40	49.500,16	75.131,22	60.521,92	59.500,16	59.500,16	62.998,24	61.414,28	59.500,16	57.000,00	670.212,02	0,00
Despesas de Exercícios Anteriores de período anterior ao da apuração	0,00	0,00	0,00	0,00	15.484,57	6.486,84	0,00	15.489,16	15.490,30	15.491,45	15.009,43	15.010,50	98.462,25	0,00
Inativos e Pensionistas com Recursos Vinculados	59.330,97	59.330,97	59.330,97	59.330,97	59.330,97	59.330,97	61.026,72	59.577,72	59.577,72	59.577,72	59.577,72	131.207,15	786.530,57	0,00
<b>DESPESA LÍQUIDA COM PESSOAL (III) = (I-II)</b>	625.165,17	680.349,03	621.361,25	643.577,46	604.543,47	607.525,75	875.557,88	668.624,43	690.855,51	722.756,99	709.112,18	937.557,15	8.386.986,27	0,00
<b>APURAÇÃO DO CUMPRIMENTO DO LIMITE LEGAL</b>													<b>VALOR</b>	<b>% SOBRE RCL</b>
<b>RECEITA CORRENTE LÍQUIDA - RCL (IV)</b>												18.364.383,29		
(-) Transferências obrigatórias da União relativas às emendas individuais (art. 166-A, § 1º, da CF) (V)												0,00		
(-) Transferências obrigatórias da União relativas às emendas de bancada (art. 166, § 16 da CF) (VI)												0,00		
<b>RECEITA CORRENTE LÍQUIDA AJUSTADA PARA CÁLCULO DOS LIMITES DA DESPESA COM PESSOAL (VII) = (IV - V - VI)</b>												18.364.383,29		
<b>DESPESA TOTAL COM PESSOAL - DTP (VIII) = (III + II + III b)</b>												8.386.986,27	45,67	
<b>LIMITE MÁXIMO (IX) (incisos I, II e III, art. 20 da LRF)</b>												9.916.766,98	54,00	
<b>LIMITE PRUDENCIAL (X) = (0,95 x IX) (parágrafo único do art. 22 da LRF)</b>												9.420.928,63	51,30	
<b>LIMITE DE ALERTA (XI) = (0,90 x IX) (inciso II do §1º do art. 59 da LRF)</b>												8.925.090,28	48,60	

Nota:

1 - Durante o exercício, somente as despesas liquidadas são consideradas executadas. No encerramento do exercício, as despesas não liquidadas inscritas em restos a pagar não-processados são também consideradas executadas.

Dessa forma, para maior transparência, as despesas executadas estão segregadas em:

- a) Despesas liquidadas, consideradas aquelas em que houve a entrega do material ou serviço, nos termos do art. 63 da Lei 4.320/64;  
b) Despesas empenhadas mas não liquidadas, inscritas em Restos a Pagar não-processados, consideradas liquidadas no encerramento do exercício, por força inciso II do art.35 da Lei 4.320/64

2 - A Câmara Municipal não gastará mais de setenta por cento de sua receita com folha de pagamento, incluído o gasto com o subsídio de seus Vereadores, nos termos do Art. 29-A da Constituição Federal

GERALDO FONSECA CORREIA

JOÃO MOTA FEITOSA

AMANCIO ALMEIDA DA FONSECA

JOSÉ AGAMENON DE S. DANTAS FILHO

PREFEITO MUNICIPAL

SE. MUNICIPAL DE FINANÇAS

CONTROLADOR INTERNO

CONTADOR CRC/PE-7.523/0-7

**PREFEITURA MUNICIPAL DE BERTOLÍNIA**  
**RELATÓRIO DE GESTÃO FISCAL**  
**DEMONSTRATIVO DA DÍVIDA CONSOLIDADA**  
**ORÇAMENTOS FISCAIS E DA SEGURIDADE SOCIAL**  
**JANEIRO/2020 A DEZEMBRO/2020**

RGF – ANEXO 2 (LRF, art. 55, inciso I, alínea "b")

R\$ 1

DÍVIDA CONSOLIDADA	SALDO DO EXERCÍCIO ANTERIOR	SALDO DO EXERCÍCIO DE 2020		
		1º Quadrimestre	2º Quadrimestre	3º Quadrimestre
DÍVIDA CONSOLIDADA - DC (I)	0,00	0,00	0,00	0,00
Dívida Mobiliária	0,00	0,00	0,00	0,00
Dívida Contratual	0,00	0,00	0,00	0,00
Empréstimos	0,00	0,00	0,00	0,00
Internos	0,00	0,00	0,00	0,00
Externos	0,00	0,00	0,00	0,00
Reestruturação da Dívida de Estados e Municípios	0,00	0,00	0,00	0,00
Internos	0,00	0,00	0,00	0,00
Financiamentos	0,00	0,00	0,00	0,00
Externos	0,00	0,00	0,00	0,00
Parcelamento e Renegociação de dívidas	0,00	0,00	0,00	0,00
De Tributos	0,00	0,00	0,00	0,00
De Contribuições Previdenciárias	0,00	0,00	0,00	0,00
De Demais Contribuições Sociais	0,00	0,00	0,00	0,00
Do FGTS	0,00	0,00	0,00	0,00
Com Instituição Não financeira	0,00	0,00	0,00	0,00
Demais Dívidas Contratuais	0,00	0,00	0,00	0,00
Precatórios Posteriores a 05/05/2000 (inclusive) - Vencidos e não pagos	0,00	0,00	0,00	0,00
Outras Dívidas	0,00	0,00	0,00	0,00
DEDUÇÕES (II)	0,00	0,00	0,00	0,00
Disponibilidade de Caixa	0,00	0,00	0,00	0,00
Disponibilidade de Caixa Bruta	0,00	0,00	0,00	0,00
(-) Restos a Pagar Processados	1.093.297,24	637.804,91	620.131,30	797.120,19
Demais Haveres Financeiros	0,00	0,00	0,00	0,00
DÍVIDA CONSOLIDADA LÍQUIDA <sup>2</sup> (DCL) (III) = (I - II)	0,00	0,00	0,00	0,00
RECEITA CORRENTE LÍQUIDA - RCL	16.976.944,52	17.837.688,68	18.241.966,54	18.364.383,29
(-) Transferências obrigatórias da União relativas às emendas individuais (art. 166-A, § 1º, da CF)	0,00	0,00	0,00	0,00
RECEITA CORRENTE LÍQUIDA AJUSTADA PARA CÁLCULO DOS LIMITES DE ENDIVIDAMENTO (VI) = (IV - V)	16.976.944,52	17.837.688,68	18.241.966,54	18.364.383,29
% da DC sobre a RCL (I/VI)	0,00	0,00	0,00	0,00
% da DCL sobre a RCL (III/VI)	0,00	0,00	0,00	0,00
LIMITE DEFINIDO POR RESOLUÇÃO DO SENADO FEDERAL - <120%>	20.372.333,42	21.405.226,42	21.890.359,85	22.037.259,95
LIMITE DE ALERTA (inciso III do § 1º do art. 59 da LRF) - <108%>	18.335.100,08	19.264.703,77	19.701.323,86	19.833.533,95
OUTROS VALORES NÃO INTEGRANTES DA DC	SALDO DO EXERCÍCIO ANTERIOR	SALDO DO EXERCÍCIO DE 2020		
		1º Quadrimestre	2º Quadrimestre	3º Quadrimestre
PRECATÓRIOS ANTERIORES A 05/05/2000	0,00	0,00	0,00	0,00
PRECATÓRIOS POSTERIORES A 05/05/2000 (Não incluídos na DCL)	0,00	0,00	0,00	0,00
PASSIVO ATUARIAL	0,00	0,00	0,00	0,00
INSUFICIÊNCIA FINANCEIRA	1.093.297,24	637.804,91	620.131,30	797.120,19
DEPÓSITOS E CONSIGNAÇÕES SEM CONTRAPARTIDA	2.465.177,02	2.612.828,33	2.761.308,37	2.890.823,18
RP NÃO-PROCESSADOS	164.137,41	88.409,85	88.409,85	947.159,65
ANTECIPAÇÕES DE RECEITA ORÇAMENTÁRIA - ARO	0,00	0,00	0,00	0,00
DÍVIDA CONTRATUAL DE PPP	0,00	0,00	0,00	0,00
APROPRIAÇÃO DE DEPÓSITOS JUDICIAIS - LC 151/2015	0,00	0,00	0,00	0,00

GERALDO FONSECA CORREIA

PREFEITO MUNICIPAL

JOAO MOTA FEITOSA

SE. MUNICIPAL DE FINANÇAS

AMANCIO ALMEIDA DA FONSECA

CONTROLADOR INTERNO

JOSÉ AGAMENON DE S. DANTAS FILHO

CONTADOR CRC/PI:7.523/0-7

FONTE: SCPI - Contabilidade [9.25.25.515], PREFEITURA MUNICIPAL DE BERTOLÍNIA

Portaria Nº 91 de 2020 - Mapeamento Atualizado 02/2020

**PREFEITURA MUNICIPAL DE BERTOLÍNIA**  
**RELATÓRIO DE GESTÃO FISCAL**  
**DEMONSTRATIVO DAS GARANTIAS E CONTRAGARANTIAS DE VALORES**  
**ORÇAMENTOS FISCAIS E DA SEGURIDADE SOCIAL**  
**JANEIRO/2020 A DEZEMBRO/2020**

RGF – ANEXO 3 (LRF, art. 55, inciso I, alínea "c" e art. 40, § 1º)

R\$ 1

GARANTIAS CONCEDIDAS	SALDO DO EXERCÍCIO ANTERIOR	SALDO DO EXERCÍCIO DE 2020		
		1º Quadrimestre	2º Quadrimestre	3º Quadrimestre
AOS ESTADOS (I)	0,00	0,00	0,00	0,00
Em Operações de Crédito Externas	0,00	0,00	0,00	0,00
Em Operações de Crédito Internas	0,00	0,00	0,00	0,00
AOS MUNICÍPIOS (II)	0,00	0,00	0,00	0,00
Em Operações de Crédito Externas	0,00	0,00	0,00	0,00
Em Operações de Crédito Internas	0,00	0,00	0,00	0,00
ÀS ENTIDADES CONTROLADAS (III)	0,00	0,00	0,00	0,00
Em Operações de Crédito Externas	0,00	0,00	0,00	0,00
Em Operações de Crédito Internas	0,00	0,00	0,00	0,00
POR MEIO DE FUNDOS E PROGRAMAS (IV)	0,00	0,00	0,00	0,00
<b>TOTAL GARANTIAS CONCEDIDAS (V) = (I + II + III + IV)</b>	<b>0,00</b>	<b>0,00</b>	<b>0,00</b>	<b>0,00</b>
RECEITA CORRENTE LÍQUIDA - RCL (VI)	16.976.944,52	17.837.688,68	18.241.966,54	18.364.383,29
(-) Transferências obrigatórias da União relativas às emendas individuais (art. 166-A, § 1º, da CF) (VII)	0,00	0,00	0,00	0,00
RECEITA CORRENTE LÍQUIDA AJUSTADA PARA CÁLCULO DOS LIMITES DE ENDIVIDAMENTO (VIII) = (VI - VII)	16.976.944,52	17.837.688,68	18.241.966,54	18.364.383,29
% do TOTAL DAS GARANTIAS sobre a RCL AJUSTADA (V/VIII)	0,00	0,00	0,00	0,00
LIMITE DEFINIDO POR RESOLUÇÃO DO SENADO FEDERAL - <22%>	3.734.927,79	3.924.291,51	4.013.232,64	4.040.164,32
LIMITE DE ALERTA (inciso III do §1º do art. 59 da LRF) - <19,8%>	3.361.435,01	3.531.862,36	3.611.909,37	3.636.147,89

CONTRAGARANTIAS RECEBIDAS	SALDO DO EXERCÍCIO ANTERIOR	SALDO DO EXERCÍCIO DE 2020		
		1º Quadrimestre	2º Quadrimestre	3º Quadrimestre
DOS ESTADOS (IX)	0,00	0,00	0,00	0,00
Em Garantia às operações de Crédito Externas	0,00	0,00	0,00	0,00
Em Garantia às operações de Crédito Internas	0,00	0,00	0,00	0,00
DOS MUNICÍPIOS (X)	0,00	0,00	0,00	0,00
Em Garantia às operações de Crédito Externas	0,00	0,00	0,00	0,00
Em Garantia às operações de Crédito Internas	0,00	0,00	0,00	0,00
DAS ENTIDADES CONTROLADAS (XI)	0,00	0,00	0,00	0,00
Em Garantia às operações de Crédito Externas	0,00	0,00	0,00	0,00
Em Garantia às operações de Crédito Internas	0,00	0,00	0,00	0,00
EM GARANTIAS POR MEIO DE FUNDOS E PROGRAMAS (XII)	0,00	0,00	0,00	0,00
<b>TOTAL CONTRAGARANTIAS RECEBIDAS (XIII) = (IX + X + XI + XII)</b>	<b>0,00</b>	<b>0,00</b>	<b>0,00</b>	<b>0,00</b>

GERALDO FONSECA CORREIA

PREFEITO MUNICIPAL

JOAO MOTA FEITOSA

SE. MUNICIPAL DE FINANÇAS

AMANCIO ALMEIDA DA FONSECA

CONTROLADOR INTERNO

JOSÉ AGAMENON DE S. DANTAS FILHO

CONTADOR CRC/PI:7.523/0-7

FONTE: SCPI - Contabilidade [9.25.25.515], PREFEITURA MUNICIPAL DE BERTOLÍNIA

Portaria Nº 91 de 2020 - Mapeamento Atualizado 02/2020

BERTOLÍNIA - PI

Publicações  
Obrigatórias

**PREFEITURA MUNICIPAL DE BERTOLÍNIA**  
**RELATÓRIO DE GESTÃO FISCAL**  
**DEMONSTRATIVO DAS OPERAÇÕES DE CRÉDITO**  
**ORÇAMENTOS FISCAIS E DA SEGURIDADE SOCIAL**  
**JANEIRO/2020 A DEZEMBRO/2020**

RGF – ANEXO 4 (LRF, art. 55, inciso I, alínea "d" e inciso III alínea "c")

R\$ 1

OPERAÇÕES DE CRÉDITO	VALOR REALIZADO	
	No Quadrimestre de Referência	Até o Quadrimestre de Referência (a)
Mobiliária	0,00	0,00
Interna	0,00	0,00
Externa	0,00	0,00
Contratual	0,00	0,00
Interna	0,00	0,00
Empréstimos	0,00	0,00
Aquisição Financiada de Bens e Arrendamento Mercantil Financeiro	0,00	0,00
Antecipação de Receita pela Venda a Termo de Bens e Serviços	0,00	0,00
Assunção, Reconhecimento e Confissão de Dívidas (LRF, art. 29, § 1º)	0,00	0,00
Operações de crédito não sujeitas ao limite para fins de contratação I (I)	0,00	0,00
Externa	0,00	0,00
Empréstimos	0,00	0,00
Aquisição Financiada de Bens e Arrendamento Mercantil Financeiro	0,00	0,00
Antecipações de Receitas pela Venda a Termo de Bens e Serviços	0,00	0,00
Assunção, Reconhecimento e Confissão de Dívidas (LRF, art. 29, § 1º)	0,00	0,00
Operações de crédito não sujeitas ao limite para fins de contratação I (II)	0,00	0,00
TOTAL (III)	0,00	0,00

APURAÇÃO DO CUMPRIMENTO DOS LIMITES	VALOR	% SOBRE A RCL
RECEITA CORRENTE LÍQUIDA – RCL (IV)	18.364.383,29	0,00
(-) Transferências obrigatórias da União relativas às emendas individuais (§ 1º, art. 166-A da CF) (V)	0,00	0,00
RECEITA CORRENTE LÍQUIDA AJUSTADA PARA CÁLCULO DOS LIMITES DE ENDIVIDAMENTO (VI) = (IV - V)	18.364.383,29	0,00
OPERAÇÕES VEDADAS (VII)	0,00	0,00
TOTAL CONSIDERADO PARA FINS DA APURAÇÃO DO CUMPRIMENTO DO LIMITE (VIII) = (IIIa + VII - Ia - IIa)	0,00	0,00
LIMITE GERAL DEFINIDO POR RESOLUÇÃO DO SENADO FEDERAL PARA AS OPERAÇÕES DE CRÉDITO INTERNAS E EXTERNAS	2.938.301,33	16,00
LIMITE DE ALERTA (inciso III do §1º do art. 59 da LRF) - <14,4%>	2.644.471,19	14,40
OPERAÇÕES DE CRÉDITO POR ANTECIPAÇÃO DA RECEITA ORÇAMENTÁRIA	0,00	0,00
LIMITE DEFINIDO POR RESOLUÇÃO DO SENADO FEDERAL PARA AS OPERAÇÕES DE CRÉDITO POR ANTECIPAÇÃO DA RECEITA ORÇAMENTÁRIA	1.285.506,83	7,00

OUTRAS OPERAÇÕES QUE INTEGRAM A DÍVIDA CONSOLIDADA	VALOR REALIZADO	
	No Quadrimestre de Referência	Até o Quadrimestre de Referência (a)
Parcelamentos de Dívidas	0,00	0,00
Tributos	0,00	0,00
Contribuições Previdenciárias	0,00	0,00
FGTS	0,00	0,00
Operações de reestruturação e recomposição do principal de dívidas	0,00	0,00

GERALDO FONSECA CORREIA

PREFEITO MUNICIPAL

JOAO MOTA FEITOSA

SE. MUNICIPAL DE FINANÇAS

AMANCIO ALMEIDA DA FONSECA

CONTROLADOR INTERNO

JOSÉ AGAMENON DE S. DANTAS FILHO

CONTADOR CRC/PI:7.523/0-7

FONTE: SCPI - Contabilidade [9.25.25.515], PREFEITURA MUNICIPAL DE BERTOLÍNIA

Portaria Nº 91 de 2020 - Mapeamento Atualizado 02/2020

PREFEITURA MUNICIPAL DE BERTOLÍNIA  
RELATÓRIO DE GESTÃO FISCAL  
DEMONSTRATIVO DA DISPONIBILIDADE DE CAIXA E DOS RESTOS A PAGAR  
ORÇAMENTOS FISCAIS E DA SEGURIDADE SOCIAL  
Referência: JANEIRO A DEZEMBRO /2020

1 of 1

RGF - ANEXO 5 (LRF, art. 55, Inciso III, alínea "a")

DESTINAÇÃO DE RECURSOS	DISPONIBILIDADE DE CAIXA BRUTA (a)	OBRIGAÇÕES FINANCEIRAS				INSUFICIÊNCIA FINANCEIRA VERIFICADA NO CONSÓRCIO PÚBLICO (f)	DISPONIBILIDADE DE CAIXA LÍQUIDA (Antes da Inscrição em Restos a Pagar Não Processados) (g)=(a-(b+c+d+e)-f)	RESTOS A PAGAR EMPENHADOS E NÃO LIQUIDADOS DO EXERCÍCIO (h)	EMPENHOS NÃO LIQUIDADOS CANCELADOS (Não Inscritos por Insuficiência Financeira)	DISPONIBILIDADE DE CAIXA LÍQUIDA (Após a Inscrição em Restos a Pagar Não Processados) (i) = (g - h)
		Restos a Pagar Liquidados e Não Pagos		Restos a Pagar Empenhados e Não Liquidados de Exercícios Anteriores (d)	Demais Obrigações Financeiras (e)					
		De Exercícios Anteriores (b)	Do Exercício (c)							
TOTAL DOS RECURSOS NÃO VINCULADOS - Contrato de Rateio (	751.392,72	213.557,78	58.263,22	42.789,90	1.922.162,13	0,00	-1.485.380,31	61.270,81	0,00	-1.546.651,12
Recursos Ordinários	751.392,72	213.557,78	58.263,22	42.789,90	1.922.162,13	0,00	-1.485.380,31	61.270,81	0,00	-1.546.651,12
Outros Recursos não Vinculados	0,00	0,00	0,00	0,00	0,00	0,00	0,00	0,00	0,00	0,00
TOTAL DOS RECURSOS VINCULADOS (II)	2.811.035,69	407.830,69	142.715,84	49.439,26	4.142.870,32	0,00	-1.931.820,42	798.023,93	0,00	-2.729.844,35
Receitas de Impostos e de Transferência de Impostos - Educação	-274.490,40	20.868,22	10.800,00	0,00	0,00	0,00	-306.158,62	24.917,89	0,00	-331.076,51
Transferências do FUNDEB	-273.221,99	26.546,48	11.077,70	13.213,52	0,00	0,00	-324.059,69	74.419,25	0,00	-398.478,94
Outros Recursos Vinculados à Educação	9.238,05	0,00	2.900,00	0,00	0,00	0,00	6.338,05	218.437,50	0,00	-212.099,45
Receitas de Impostos e de Transferência de Impostos - Saúde	-4.074.629,17	135.584,43	73.529,00	24.018,00	0,00	0,00	-4.307.760,60	439.240,35	0,00	-4.747.000,95
Outros Recursos Vinculados à Saúde	4.593.886,69	221.529,16	44.409,14	12.207,74	0,00	0,00	4.315.740,65	33.693,94	0,00	4.282.046,71
Recursos Vinculados à Assistência Social	-311.526,14	3.200,40	0,00	0,00	0,00	0,00	-314.726,54	0,00	0,00	-314.726,54
Recursos Vinculados ao RPPS - Plano Previdenciário	2.293.765,49	102,00	0,00	0,00	0,00	0,00	2.293.663,49	0,00	0,00	2.293.663,49
Recursos Vinculados ao RPPS - Plano Financeiro	-1.556.386,03	0,00	0,00	0,00	0,00	0,00	-1.556.386,03	0,00	0,00	-1.556.386,03
Recursos de Operações de Crédito (exceto vinculados à Educação e à S	-137.568,03	0,00	0,00	0,00	0,00	0,00	-137.568,03	7.315,00	0,00	-144.883,03
Recursos de Alienação de Bens/Ativos	0,00	0,00	0,00	0,00	0,00	0,00	0,00	0,00	0,00	0,00
Outros Recursos Vinculados	2.541.967,22	0,00	0,00	0,00	4.142.870,32	0,00	-1.600.903,10	0,00	0,00	-1.600.903,10
TOTAL (III) = (I + II)	3.562.428,41	621.388,47	200.979,06	92.229,16	6.065.032,45	0,00	-3.417.200,73	859.294,74	0,00	-4.276.495,47

GERALDO FONSECA CORREIA

PREFEITO MUNICIPAL

JOAO MOTA FEITOSA

SE. MUNICIPAL DE FINANÇAS

AMANCIO ALMEIDA DA FONSECA

CONTROLADOR INTERNO

JOSÉ AGAMENON DE S. DANTAS FILHO

CONTADOR CRC/PI:7.5230-7

FONTE: SCPI - Contabilidade [9.25.25.515], PREFEITURA MUNICIPAL DE BERTOLÍNIA

Portaria Nº 91 de 2020 - Mapeamento Atualizado 02/2020

PREFEITURA MUNICIPAL DE BERTOLÍNIA  
RELATÓRIO DE GESTÃO FISCAL  
DEMONSTRATIVO CONSOLIDADO DA DISPONIBILIDADE DE CAIXA E DOS RESTOS A PAGAR  
ORÇAMENTOS FISCAIS E DA SEGURIDADE SOCIAL  
Referência: JANEIRO A DEZEMBRO /2020

1 of 1

RGF - ANEXO 5 (LRF, art. 55, Inciso III, alínea "a")

DESTINAÇÃO DE RECURSOS	DISPONIBILIDADE DE CAIXA BRUTA (a)	OBRIGAÇÕES FINANCEIRAS				INSUFICIÊNCIA FINANCEIRA VERIFICADA NO CONSÓRCIO PÚBLICO (f)	DISPONIBILIDADE DE CAIXA LÍQUIDA (Antes da Inscrição em Restos a Pagar Não Processados) (g)=(a-(b+c+d+e)-f)	RESTOS A PAGAR EMPENHADOS E NÃO LIQUIDADOS DO EXERCÍCIO (h)	EMPENHOS NÃO LIQUIDADOS CANCELADOS (Não Inscritos por Insuficiência Financeira)	DISPONIBILIDADE DE CAIXA LÍQUIDA (Após a Inscrição em Restos a Pagar Não Processados) (i) = (g - h)
		Restos a Pagar Liquidados e Não Pagos		Restos a Pagar Empenhados e Não Liquidados de Exercícios Anteriores (d)	Demais Obrigações Financeiras (e)					
		De Exercícios Anteriores (b)	Do Exercício (c)							
TOTAL DOS RECURSOS NÃO VINCULADOS - Contrato de Rateio (	714.678,33	215.925,25	58.263,22	42.789,90	1.922.174,34	0,00	-1.524.474,38	61.270,81	0,00	-1.585.745,19
Recursos Ordinários	714.678,33	215.925,25	58.263,22	42.789,90	1.922.174,34	0,00	-1.524.474,38	61.270,81	0,00	-1.585.745,19
Outros Recursos não Vinculados	0,00	0,00	0,00	0,00	0,00	0,00	0,00	0,00	0,00	0,00
TOTAL DOS RECURSOS VINCULADOS (II)	2.847.750,08	407.830,69	142.715,84	49.439,26	4.281.301,21	0,00	-2.033.536,92	798.023,93	0,00	-2.831.560,85
Receitas de Impostos e de Transferência de Impostos - Educação	-274.490,40	20.868,22	10.800,00	0,00	0,00	0,00	-306.158,62	24.917,89	0,00	-331.076,51
Transferências do FUNDEB	-273.221,99	26.546,48	11.077,70	13.213,52	0,00	0,00	-324.059,69	74.419,25	0,00	-398.478,94
Outros Recursos Vinculados à Educação	9.238,05	0,00	2.900,00	0,00	0,00	0,00	6.338,05	218.437,50	0,00	-212.099,45
Receitas de Impostos e de Transferência de Impostos - Saúde	-4.074.629,17	135.584,43	73.529,00	24.018,00	0,00	0,00	-4.307.760,60	439.240,35	0,00	-4.747.000,95
Outros Recursos Vinculados à Saúde	4.593.886,69	221.529,16	44.409,14	12.207,74	0,00	0,00	4.315.740,65	33.693,94	0,00	4.282.046,71
Recursos Vinculados à Assistência Social	-311.526,14	3.200,40	0,00	0,00	0,00	0,00	-314.726,54	0,00	0,00	-314.726,54
Recursos Vinculados ao RPPS - Plano Previdenciário	2.293.765,49	102,00	0,00	0,00	0,00	0,00	2.293.663,49	0,00	0,00	2.293.663,49
Recursos Vinculados ao RPPS - Plano Financeiro	-1.556.386,03	0,00	0,00	0,00	0,00	0,00	-1.556.386,03	0,00	0,00	-1.556.386,03
Recursos de Operações de Crédito (exceto vinculados à Educação e à S	-137.568,03	0,00	0,00	0,00	0,00	0,00	-137.568,03	7.315,00	0,00	-144.883,03
Recursos de Alienação de Bens/Ativos	0,00	0,00	0,00	0,00	0,00	0,00	0,00	0,00	0,00	0,00
Outros Recursos Vinculados	2.578.681,61	0,00	0,00	0,00	4.281.301,21	0,00	-1.702.619,60	0,00	0,00	-1.702.619,60
TOTAL (III) = (I + II)	3.562.428,41	623.755,94	200.979,06	92.229,16	6.203.475,55	0,00	-3.558.011,30	859.294,74	0,00	-4.417.306,04

GERALDO FONSECA CORREIA

PREFEITO MUNICIPAL

JOAO MOTA FEITOSA

SE. MUNICIPAL DE FINANÇAS

AMANCIO ALMEIDA DA FONSECA

CONTROLADOR INTERNO

JOSÉ AGAMENON DE S. DANTAS FILHO

CONTADOR CRC/PI:7.5230-7

FONTE: SCPI - Contabilidade [9.25.25.515], PREFEITURA MUNICIPAL DE BERTOLÍNIA

Portaria Nº 91 de 2020 - Mapeamento Atualizado 02/2020

**PREFEITURA MUNICIPAL DE BERTOLÍNIA**  
 RELATÓRIO DE GESTÃO FISCAL  
 DEMONSTRATIVO SIMPLIFICADO DO RELATÓRIO DE GESTÃO FISCAL  
 ORÇAMENTOS FISCAIS E DA SEGURIDADE SOCIAL  
 JANEIRO/2020 A DEZEMBRO/2020

LRF, art. 48 – Anexo 6

R\$ 1

RECEITA CORRENTE LÍQUIDA	VALOR
Receita Corrente Líquida	18.364.383,29
Receita Corrente Líquida Ajustada para Cálculo dos Limites de Endividamento	18.364.383,29
Receita Corrente Líquida Ajustada para Cálculo dos Limites da Despesa com Pessoal	18.364.383,29

DESPESA COM PESSOAL	VALOR	% SOBRE A RCL
Despesa Total com Pessoal - DTP	8.829.344,61	48,08
Limite Máximo (incisos I, II e III, art. 20 da LRF) - <%>	11.018.629,97	60,00
Limite Prudencial (parágrafo único, art. 22 da LRF) - <%>	10.467.698,47	57,00
Limite de Alerta (inciso II do §1º do art. 59 da LRF) - <%>	9.916.766,97	54,00

DÍVIDA CONSOLIDADA	VALOR	% SOBRE A RCL
Dívida Consolidada Líquida	0,00	0,00
Limite Definido por Resolução do Senado Federal	22.037.259,95	120,00

GARANTIAS DE VALORES	VALOR	% SOBRE A RCL
Total das Garantias Concedidas	0,00	0,00
Limite Definido por Resolução do Senado Federal	4.040.164,32	22,00

OPERAÇÕES DE CRÉDITOS	VALOR	% SOBRE A RCL
Operações de Crédito Internas e Externas	0,00	0,00
Limite Definido pelo Senado Federal para Operações de Crédito Externas e Internas	2.938.301,33	16,00
Operações de Crédito por Antecipação da Receita	0,00	0,00
Limite Definido pelo Senado Federal para Operações de Crédito por Antecipação da Receita	1.285.506,83	7,00

RESTOS A PAGAR	RESTOS A PAGAR EMPENHADOS E NÃO LIQUIDADOS DO EXERCÍCIO	DISPONIBILIDADE DE CAIXA LÍQUIDA (APÓS A INSCRIÇÃO EM RESTOS A PAGAR NÃO PROCESSADOS DO EXERCÍCIO)
Valor Total	859.294,74	-4.417.306,04

GERALDO FONSECA CORREIA

PREFEITO MUNICIPAL

JOAO MOTA FEITOSA

SE. MUNICIPAL DE FINANÇAS

AMANCIO ALMEIDA DA FONSECA

CONTROLADOR INTERNO

JOSÉ AGAMENON DE S. DANTAS FILHO

CONTADOR CRC/PI:7.523/0-7

**PREFEITURA MUNICIPAL DE BERTOLÍNIA**  
 RELATÓRIO DE GESTÃO FISCAL  
 DEMONSTRATIVO SIMPLIFICADO DO RELATÓRIO DE GESTÃO FISCAL  
 ORÇAMENTOS FISCAIS E DA SEGURIDADE SOCIAL  
 JANEIRO/2020 A DEZEMBRO/2020

LRF, art. 48 – Anexo 6

RS 1

RECEITA CORRENTE LÍQUIDA	VALOR
Receita Corrente Líquida	18.364.383,29
Receita Corrente Líquida Ajustada para Cálculo dos Limites de Endividamento	18.364.383,29
Receita Corrente Líquida Ajustada para Cálculo dos Limites da Despesa com Pessoal	18.364.383,29

DESPESA COM PESSOAL	VALOR	% SOBRE A RCL
Despesa Total com Pessoal - DTP	8.386.986,27	45,67
Limite Máximo (incisos I, II e III, art. 20 da LRF) - <%>	9.916.766,98	54,00
Limite Prudencial (parágrafo único, art. 22 da LRF) - <%>	9.420.928,63	51,30
Limite de Alerta (inciso II do §1º do art. 59 da LRF) - <%>	8.925.090,28	48,60

DÍVIDA CONSOLIDADA	VALOR	% SOBRE A RCL
Dívida Consolidada Líquida	0,00	0,00
Limite Definido por Resolução do Senado Federal	22.037.259,95	120,00

GARANTIAS DE VALORES	VALOR	% SOBRE A RCL
Total das Garantias Concedidas	0,00	0,00
Limite Definido por Resolução do Senado Federal	4.040.164,32	22,00

OPERAÇÕES DE CRÉDITOS	VALOR	% SOBRE A RCL
Operações de Crédito Internas e Externas	0,00	0,00
Limite Definido pelo Senado Federal para Operações de Crédito Externas e Internas	2.938.301,33	16,00
Operações de Crédito por Antecipação da Receita	0,00	0,00
Limite Definido pelo Senado Federal para Operações de Crédito por Antecipação da Receita	1.285.506,83	7,00

RESTOS A PAGAR	RESTOS A PAGAR EMPENHADOS E NÃO LIQUIDADOS DO EXERCÍCIO	DISPONIBILIDADE DE CAIXA LÍQUIDA (APÓS A INSCRIÇÃO EM RESTOS A PAGAR NÃO PROCESSADOS DO EXERCÍCIO)
Valor Total	859.294,74	-4.276.495,47

GERALDO FONSECA CORREIA

PREFEITO MUNICIPAL

JOAO MOTA FEITOSA

SE. MUNICIPAL DE FINANÇAS

AMANCIO ALMEIDA DA FONSECA

CONTROLADOR INTERNO

JOSÉ AGAMENON DE S. DANTAS FILHO

CONTADOR CRC/PI-7.523/0-7

BERTOLÍNIA - PI

LRF: Publicações Obrigatórias

**PREFEITURA MUNICIPAL DE GUADALUPE**  
**RELATÓRIO RESUMIDO DA EXECUÇÃO ORÇAMENTÁRIA**  
**BALANÇO ORÇAMENTÁRIO**

**ORÇAMENTOS FISCAIS E DA SEGURIDADE SOCIAL**

1 of 3

PERÍODO: Janeiro a Dezembro 2020/BIMESTRE Novembro - Dezembro

RREO – ANEXO 1 (LRF, Art. 52, inciso I, alíneas "a" e "b" do inciso II e § 1º)

R\$ 1

RECEITAS	PREVISÃO INICIAL	PREVISÃO ATUALIZADA (a)	RECEITAS REALIZADAS				SALDO A REALIZAR (a-c)
			BIMESTRE (b)	% (b/a)	JAN A DEZ (c)	% (c/a)	
<b>RECEITAS (EXCETO INTRA-ORÇAMENTÁRIAS) (I)</b>	<b>56.357.615,00</b>	<b>56.357.615,00</b>	<b>7.630.603,14</b>	<b>13,54</b>	<b>38.696.045,77</b>	<b>68,66</b>	<b>17.661.569,23</b>
RECEITAS CORRENTES	52.561.905,00	51.415.905,00	7.062.894,33	13,74	36.857.122,85	71,68	14.558.782,15
IMPOSTOS, TAXAS E CONTRIBUIÇÕES DE MELHORIA	1.157.940,00	1.323.940,00	171.101,87	12,92	1.058.255,21	79,93	265.684,79
Impostos	1.110.427,50	1.237.427,50	167.381,31	13,53	1.014.504,95	81,99	222.922,55
Taxas	47.512,50	86.512,50	3.720,56	4,30	43.750,26	50,57	42.762,24
Contribuição de Melhoria	0,00	0,00	0,00	0,00	0,00	0,00	0,00
CONTRIBUIÇÕES	400.000,00	400.000,00	263.618,79	65,90	263.618,79	65,90	136.381,21
Contribuições Sociais	0,00	0,00	0,00	0,00	0,00	0,00	0,00
Contribuições Econômicas	0,00	0,00	0,00	0,00	0,00	0,00	0,00
Contribuições para Entidades Privadas de Serviço Social e de Formação Profissional	0,00	0,00	0,00	0,00	0,00	0,00	0,00
Contribuição para o Custeio do Serviço de Iluminação Pública	400.000,00	400.000,00	263.618,79	65,90	263.618,79	65,90	136.381,21
RECEITA PATRIMONIAL	105.052,50	127.911,50	1.220,89	0,95	31.692,78	24,78	96.218,72
Exploração do Patrimônio Imobiliário do Estado	0,00	0,00	0,00	0,00	0,00	0,00	0,00
Valores Mobiliários	105.052,50	127.911,50	1.220,89	0,95	31.692,78	24,78	96.218,72
Delegação de Serviços Públicos Mediante Concessão, Permissão, Autorização ou Licença	0,00	0,00	0,00	0,00	0,00	0,00	0,00
Exploração de Recursos Naturais	0,00	0,00	0,00	0,00	0,00	0,00	0,00
Exploração do Patrimônio Intangível	0,00	0,00	0,00	0,00	0,00	0,00	0,00
Cessão de Direitos	0,00	0,00	0,00	0,00	0,00	0,00	0,00
Demais Receitas Patrimoniais	0,00	0,00	0,00	0,00	0,00	0,00	0,00
RECEITA AGROPECUÁRIA	0,00	0,00	0,00	0,00	0,00	0,00	0,00
RECEITA INDUSTRIAL	0,00	0,00	0,00	0,00	0,00	0,00	0,00
RECEITA DE SERVIÇOS	0,00	0,00	0,00	0,00	0,00	0,00	0,00
Serviços Administrativos e Comerciais Gerais	0,00	0,00	0,00	0,00	0,00	0,00	0,00
Serviços e Atividades Referentes à Navegação e ao Transporte	0,00	0,00	0,00	0,00	0,00	0,00	0,00
Serviços e Atividades referentes à Saúde	0,00	0,00	0,00	0,00	0,00	0,00	0,00
Serviços e Atividades Financeiras	0,00	0,00	0,00	0,00	0,00	0,00	0,00
Outros Serviços	0,00	0,00	0,00	0,00	0,00	0,00	0,00
TRANSFERÊNCIAS CORRENTES	50.884.422,50	49.492.563,50	6.626.952,78	13,39	35.445.319,45	71,62	14.047.244,05
Transferências da União e de suas Entidades	33.102.299,40	31.529.440,40	3.420.873,38	10,85	19.787.729,43	62,76	11.741.710,97
Transferências dos Estados e do Distrito Federal e de suas Entidades	10.759.063,10	10.940.063,10	1.905.511,41	17,42	9.478.326,93	86,64	1.461.736,17
Transferências dos Municípios e de suas Entidades	0,00	0,00	0,00	0,00	0,00	0,00	0,00
Transferências de Instituições Privadas	0,00	0,00	0,00	0,00	0,00	0,00	0,00
Transferências de Outras Instituições Públicas	7.023.060,00	7.023.060,00	1.300.567,99	18,52	6.179.263,09	87,99	843.796,91
Transferências do Exterior	0,00	0,00	0,00	0,00	0,00	0,00	0,00
Transferências de Pessoas Físicas	0,00	0,00	0,00	0,00	0,00	0,00	0,00
Transferências Provenientes de Depósitos Não Identificados	0,00	0,00	0,00	0,00	0,00	0,00	0,00
OUTRAS RECEITAS CORRENTES	14.490,00	71.490,00	0,00	0,00	58.236,62	81,46	13.253,38
Multas Administrativas, Contratuais e Judiciais	0,00	0,00	0,00	0,00	0,00	0,00	0,00
Indenizações, Restituições e Ressarcimentos	2.205,00	59.205,00	0,00	0,00	58.236,62	98,36	968,38
Bens, Direitos e Valores Incorporados ao Patrimônio Público	0,00	0,00	0,00	0,00	0,00	0,00	0,00
Demais Receitas Correntes	12.285,00	12.285,00	0,00	0,00	0,00	0,00	12.285,00
RECEITAS DE CAPITAL	3.795.710,00	4.941.710,00	567.708,81	11,49	1.838.922,92	37,21	3.102.787,08
OPERAÇÕES DE CRÉDITO	100.000,00	100.000,00	0,00	0,00	0,00	0,00	100.000,00
Operações de Crédito - Mercado Interno	100.000,00	100.000,00	0,00	0,00	0,00	0,00	100.000,00
Operações de Crédito - Mercado Externo	0,00	0,00	0,00	0,00	0,00	0,00	0,00
ALIENAÇÃO DE BENS	52.500,00	52.500,00	0,00	0,00	0,00	0,00	52.500,00
Alienação de Bens Móveis	52.500,00	52.500,00	0,00	0,00	0,00	0,00	52.500,00
Alienação de Bens Imóveis	0,00	0,00	0,00	0,00	0,00	0,00	0,00
Alienação de Bens Intangíveis	0,00	0,00	0,00	0,00	0,00	0,00	0,00
AMORTIZAÇÕES DE EMPRÉSTIMOS	0,00	0,00	0,00	0,00	0,00	0,00	0,00
TRANSFERÊNCIAS DE CAPITAL	3.643.210,00	4.789.210,00	567.708,81	11,85	1.838.922,92	38,40	2.950.287,08
Transferências da União e de suas Entidades	3.327.422,50	4.473.422,50	567.708,81	12,69	1.838.922,92	41,11	2.634.499,58
Transferências dos Estados e do Distrito Federal e de suas Entidades	315.787,50	315.787,50	0,00	0,00	0,00	0,00	315.787,50
Transferências dos Municípios e de suas Entidades	0,00	0,00	0,00	0,00	0,00	0,00	0,00
Transferências de Instituições Privadas	0,00	0,00	0,00	0,00	0,00	0,00	0,00
Transferências de Outras Instituições Públicas	0,00	0,00	0,00	0,00	0,00	0,00	0,00
Transferências do Exterior	0,00	0,00	0,00	0,00	0,00	0,00	0,00
Transferências de Pessoas Físicas	0,00	0,00	0,00	0,00	0,00	0,00	0,00
Transferências Provenientes de Depósitos Não Identificados	0,00	0,00	0,00	0,00	0,00	0,00	0,00
OUTRAS RECEITAS DE CAPITAL	0,00	0,00	0,00	0,00	0,00	0,00	0,00
Integralização do Capital Social	0,00	0,00	0,00	0,00	0,00	0,00	0,00
Remuneração das Disponibilidades do Tesouro	0,00	0,00	0,00	0,00	0,00	0,00	0,00
Resgate de Títulos do Tesouro	0,00	0,00	0,00	0,00	0,00	0,00	0,00
Demais Receitas de Capital	0,00	0,00	0,00	0,00	0,00	0,00	0,00
RECEITAS (INTRA-ORÇAMENTÁRIAS) (II)	0,00	0,00	0,00	0,00	0,00	0,00	0,00
<b>SUBTOTAL DAS RECEITAS (III) = (I + II)</b>	<b>56.357.615,00</b>	<b>56.357.615,00</b>	<b>7.630.603,14</b>	<b>13,54</b>	<b>38.696.045,77</b>	<b>68,66</b>	<b>17.661.569,23</b>
OPERAÇÕES DE CRÉDITO / REFINANCIAMENTO (IV)	0,00	0,00	0,00	0,00	0,00	0,00	0,00
Operações de Crédito - Mercado Interno	0,00	0,00	0,00	0,00	0,00	0,00	0,00



**PREFEITURA MUNICIPAL DE GUADALUPE**

**RELATÓRIO RESUMIDO DA EXECUÇÃO ORÇAMENTÁRIA**

**BALANÇO ORÇAMENTÁRIO**

**ORÇAMENTOS FISCAIS E DA SEGURIDADE SOCIAL**

2 of 3

PERÍODO: Janeiro a Dezembro 2020/BIMESTRE Novembro - Dezembro

RREO - ANEXO I (LRF, Art. 52, inciso I, alíneas "a" e "b" do inciso II e § 1º)

RS 1

RECEITAS	PREVISÃO INICIAL	PREVISÃO ATUALIZADA (a)	RECEITAS REALIZADAS				SALDO A REALIZAR (a-c)
			BIMESTRE (b)	% (b/a)	JAN A DEZ (c)	% (c/a)	
Contratual	0,00	0,00	0,00	0,00	0,00	0,00	0,00
Operações de Crédito - Mercado Externo	0,00	0,00	0,00	0,00	0,00	0,00	0,00
Mobiliária	0,00	0,00	0,00	0,00	0,00	0,00	0,00
Contratual	0,00	0,00	0,00	0,00	0,00	0,00	0,00
<b>TOTAL DAS RECEITAS (V) = (III + IV)</b>	<b>56.357.615,00</b>	<b>56.357.615,00</b>	<b>7.630.603,14</b>	<b>13,54</b>	<b>38.696.045,77</b>	<b>68,66</b>	<b>17.661.569,23</b>
<b>DÉFICIT (VI)</b>					<b>10.129.994,37</b>		
<b>TOTAL COM DÉFICIT (VII) = (V + VI)</b>	<b>56.357.615,00</b>	<b>56.357.615,00</b>	<b>7.630.603,14</b>	<b>13,54</b>	<b>48.826.040,14</b>	<b>86,64</b>	<b>17.661.569,23</b>
<b>SALDOS DE EXERCÍCIOS ANTERIORES</b>	<b>0,00</b>	<b>505.000,00</b>			<b>505.000,00</b>		
<b>Recursos Arrecadados em Exercícios Anteriores - RPPS</b>	<b>0,00</b>	<b>0,00</b>					
<b>Superávit Financeiro Utilizado para Créditos Adicionais</b>		<b>505.000,00</b>			<b>505.000,00</b>		

MARIA JOZENEIDE FERNANDES LIMA  
470.737.133-72  
PREFEITA MUNICIPAL

GEORGE FERNANDES LIMA  
009.000.373-00  
SEC. MUNICIPAL DE FINANÇAS

R. DE A. CHAVES NETO EIRELLI - ME  
526.766.683-15  
CONTADOR CRC/PI 000493/O-1

ROMÁRIO SANTOS CELESTINO  
010.742.913-60  
CHEFE DA CONTROLADORIA

**PREFEITURA MUNICIPAL DE GUADALUPE**

**RELATÓRIO RESUMIDO DA EXECUÇÃO ORÇAMENTÁRIA**

**BALANÇO ORÇAMENTÁRIO**

**ORÇAMENTOS FISCAIS E DA SEGURIDADE SOCIAL**

3 of 3

PERÍODO: Janeiro a Dezembro 2020/BIMESTRE Novembro - Dezembro

RREO - ANEXO I (LRF, Art. 52, inciso I, alíneas "a" e "b" do inciso II e § 1º)

RS 1

DESPESAS	DOTAÇÃO INICIAL (d)	DOTAÇÃO ATUALIZADA (e)	DESPESAS EMPENHADAS		SALDO (g) = (e-f)	DESPESAS LIQUIDADAS		SALDO (i) = (e-h)	DESPESAS PAGAS ATÉ O BIMESTRE (j)	INSCRITAS EM RESTOS A PAGAR NÃO PROCESSADOS* (k)
			BIMESTRE	JAN A DEZ (f)		BIMESTRE	JAN A DEZ (h)			
DESPESAS CORRENTES	41.607.167,50	45.395.134,98	1.205.101,98	37.622.487,10	7.772.647,88	7.229.046,97	37.611.482,10	7.783.652,88	35.323.231,78	11.005,00
PESSOAL E ENCARGOS SOCIAIS	20.898.782,50	21.148.979,50	1.271.532,90	19.554.061,52	1.594.917,98	3.405.560,63	19.554.061,52	1.594.917,98	19.053.857,32	0,00
JUROS E ENCARGOS DA DÍVIDA	2.100,00	1.250,00	0,00	0,00	1.250,00	0,00	0,00	1.250,00	0,00	0,00
OUTRAS DESPESAS CORRENTES	20.706.285,00	24.244.905,48	-66.430,92	18.068.425,58	6.176.479,90	3.823.486,34	18.057.420,58	6.187.484,90	16.269.374,46	11.005,00
DESPESAS DE CAPITAL	14.040.962,50	13.429.730,50	-918.283,70	11.203.553,04	2.226.177,46	1.096.175,32	11.203.553,04	2.226.177,46	10.477.603,83	0,00
INVESTIMENTOS	13.777.255,00	13.208.123,00	-995.966,76	10.982.697,28	2.225.425,72	1.018.492,26	10.982.697,28	2.225.425,72	10.256.748,07	0,00
INVERSÕES FINANCEIRAS	0,00	0,00	0,00	0,00	0,00	0,00	0,00	0,00	0,00	0,00
AMORTIZAÇÃO DA DÍVIDA	263.707,50	221.607,50	77.683,06	220.855,76	751,74	77.683,06	220.855,76	751,74	220.855,76	0,00
RESERVA DE CONTINGÊNCIA	709.485,00	2.845,00			2.845,00			2.845,00		
DESPESAS (INTRA-ORÇAMENTÁRIAS) (IX)	0,00	0,00	0,00	0,00	0,00	0,00	0,00	0,00	0,00	0,00
<b>SUBTOTAL DAS DESPESAS (X) = (VIII + IX)</b>	<b>56.357.615,00</b>	<b>58.827.710,48</b>	<b>286.818,28</b>	<b>48.826.040,14</b>	<b>10.001.670,34</b>	<b>8.325.222,29</b>	<b>48.815.035,14</b>	<b>10.012.675,34</b>	<b>45.800.835,61</b>	<b>11.005,00</b>
AMORTIZAÇÃO DA DÍV. / REFINANCIAMENTO (XI)	0,00	0,00	0,00	0,00	0,00	0,00	0,00	0,00	0,00	0,00
Amortização da Dívida Interna	0,00	0,00	0,00	0,00	0,00	0,00	0,00	0,00	0,00	0,00
Dívida Mobiliária	0,00	0,00	0,00	0,00	0,00	0,00	0,00	0,00	0,00	0,00
Dívida Contratual	0,00	0,00	0,00	0,00	0,00	0,00	0,00	0,00	0,00	0,00
Amortização da Dívida Externa	0,00	0,00	0,00	0,00	0,00	0,00	0,00	0,00	0,00	0,00
Dívida Mobiliária	0,00	0,00	0,00	0,00	0,00	0,00	0,00	0,00	0,00	0,00
Dívida Contratual	0,00	0,00	0,00	0,00	0,00	0,00	0,00	0,00	0,00	0,00
<b>TOTAL DAS DESPESAS (XII) = (X + XI)</b>	<b>56.357.615,00</b>	<b>58.827.710,48</b>	<b>286.818,28</b>	<b>48.826.040,14</b>	<b>10.001.670,34</b>	<b>8.325.222,29</b>	<b>48.815.035,14</b>	<b>10.012.675,34</b>	<b>45.800.835,61</b>	<b>11.005,00</b>
SUPERÁVIT (XIII)					0,00		0,00		0,00	
<b>TOTAL COM SUPERÁVIT (XIV) = (XII + XIII)</b>	<b>56.357.615,00</b>	<b>58.827.710,48</b>	<b>286.818,28</b>	<b>48.826.040,14</b>	<b>0,00</b>	<b>8.325.222,29</b>	<b>48.815.035,14</b>	<b>0,00</b>	<b>45.800.835,61</b>	<b>11.005,00</b>
RESERVA DO RPPS	0,00	0,00			0,00			0,00		

MARIA JOZENEIDE FERNANDES LIMA  
470.737.133-72  
PREFEITA MUNICIPAL

GEORGE FERNANDES LIMA  
009.000.373-00  
SEC. MUNICIPAL DE FINANÇAS

R. DE A. CHAVES NETO EIRELLI - ME  
526.766.683-15  
CONTADOR CRC/PI 000493/O-1

ROMÁRIO SANTOS CELESTINO  
010.742.913-60  
CHEFE DA CONTROLADORIA

**PREFEITURA MUNICIPAL DE GUADALUPE**  
**RELATÓRIO RESUMIDO DA EXECUÇÃO ORÇAMENTÁRIA**  
**DEMONSTRATIVO DA EXECUÇÃO DAS DESPESAS POR FUNÇÃO E SUBFUNÇÃO**  
**ORÇAMENTOS FISCAIS E DA SEGURIDADE SOCIAL**  
**PERÍODO: Janeiro a Dezembro 2020/BIMESTRE Novembro - Dezembro**

FUNÇÃO/SUBFUNÇÃO	DOTAÇÃO INICIAL	DOTAÇÃO ATUALIZADA (a)	DESPESAS EMPENHADAS			SALDO (c) = (a-b)	DESPESAS LIQUIDADAS			SALDO (e) = (a-d)	INSCRITAS EM RESTOS A PAGAR NÃO PROCESSADOS (f)
			BIMESTRE	JAN A DEZ (b)	%		BIMESTRE	JAN A DEZ (d)	%		
<b>DESPESAS (EXCETO INTRA-ORÇAMENTÁRIAS) (I)</b>	56.357.615,00	58.827.710,48	286.818,28	48.826.040,14	100,00	10.001.670,34	8.325.222,29	48.815.035,14	100,00	10.012.675,34	11.005,00
Legislativa	1.577.100,00	1.577.100,00	226.788,72	1.477.700,05	3,03	99.399,95	258.288,72	1.477.700,05	3,03	99.399,95	0,00
Ação Legislativa	1.577.100,00	1.577.100,00	226.788,72	1.477.700,05	3,03	99.399,95	258.288,72	1.477.700,05	3,03	99.399,95	0,00
Administração	4.691.868,00	6.439.248,00	-184.291,90	5.507.857,53	11,28	931.390,47	1.063.271,13	5.507.257,53	11,28	931.990,47	600,00
Administração Geral	4.254.168,00	5.801.478,00	-299.406,36	4.930.980,11	10,10	870.497,89	910.346,42	4.930.980,11	10,10	870.497,89	0,00
Administração Financeira	293.012,50	459.982,50	118.629,57	425.828,66	0,87	34.153,84	130.816,71	425.228,66	0,87	34.753,84	600,00
Controle Interno	72.612,50	76.712,50	3.888,89	69.604,76	0,14	7.107,74	10.000,00	69.604,76	0,14	7.107,74	0,00
Formação de Recursos Humanos	12.075,00	12.075,00	0,00	0,00	0,00	0,00	0,00	12.075,00	0,00	12.075,00	0,00
Comunicação Social	60.000,00	89.000,00	-7.404,00	81.444,00	0,17	7.556,00	12.108,00	81.444,00	0,17	7.556,00	0,00
Assistência Social	1.958.932,50	1.943.209,06	-116.105,33	1.395.971,31	2,86	547.237,75	214.941,96	1.394.071,31	2,86	549.137,75	1.900,00
Assistência ao Idoso	61.740,00	13.440,00	0,00	0,00	0,00	13.440,00	0,00	0,00	0,00	13.440,00	0,00
Assistência ao Portador de Deficiência	8.820,00	8.820,00	-100,00	0,00	0,00	8.820,00	0,00	0,00	0,00	8.820,00	0,00
Assistência à Criança e ao Adolescente	252.707,50	273.177,50	-10.288,38	215.314,31	0,44	57.863,19	37.993,04	215.314,31	0,44	57.863,19	0,00
Assistência Comunitária	1.635.665,00	1.647.771,56	-105.716,95	1.180.657,00	2,42	467.114,56	176.948,92	1.178.757,00	2,41	469.014,56	1.900,00
Saúde	12.588.060,00	15.236.288,92	108.293,76	13.072.314,52	26,77	2.163.974,40	2.530.261,63	13.065.689,52	26,77	2.170.599,40	6.625,00
Administração Geral	0,00	1.235.697,00	100.632,56	797.119,09	1,63	438.577,91	240.075,92	1.235.697,00	1,63	438.577,91	0,00
Atenção Básica	8.957.370,00	10.241.091,92	-296.379,20	8.957.531,29	18,35	1.283.560,63	1.523.531,16	8.950.906,29	18,34	1.290.185,63	6.625,00
Assistência Hospitalar e Ambulatorial	2.853.700,00	3.295.950,00	332.550,49	3.005.029,53	6,15	290.920,47	702.697,12	3.005.029,53	6,16	290.920,47	0,00
Suporte Profilático e Terapêutico	417.550,00	236.360,00	31.309,53	197.921,44	0,41	38.438,56	42.530,03	197.921,44	0,41	38.438,56	0,00
Vigilância Sanitária	154.482,50	118.532,50	-25.387,18	57.385,41	0,12	61.147,09	16.306,80	57.385,41	0,12	61.147,09	0,00
Vigilância Epidemiológica	151.250,00	108.250,00	-34.432,44	57.327,76	0,12	50.922,24	5.120,00	57.327,76	0,12	50.922,24	0,00
Serviço da Dívida Interna	53.707,50	407,50	0,00	0,00	0,00	407,50	0,00	407,50	0,00	407,50	0,00
Trabalho	15.750,00	15.750,00	0,00	0,00	0,00	15.750,00	0,00	0,00	0,00	15.750,00	0,00
Fomento ao Trabalho	15.750,00	15.750,00	0,00	0,00	0,00	15.750,00	0,00	0,00	0,00	15.750,00	0,00
Educação	25.773.952,50	24.234.054,50	-503.525,31	18.898.875,84	38,71	5.335.178,66	2.598.424,58	18.897.475,84	38,71	5.336.578,66	1.400,00
Alimentação e Nutrição	42.000,00	0,00	0,00	0,00	0,00	0,00	0,00	0,00	0,00	0,00	0,00
Ensino Fundamental	24.186.932,50	23.572.155,50	-584.265,95	18.341.084,79	37,56	5.231.070,71	2.517.683,94	18.339.684,79	37,57	5.232.470,71	1.400,00
Educação Infantil	1.545.020,00	661.899,00	80.740,64	557.791,05	1,14	104.107,95	80.740,64	557.791,05	1,14	104.107,95	0,00
Cultura	979.585,00	515.675,00	10.170,31	433.518,22	0,89	82.156,78	43.889,67	433.518,22	0,89	82.156,78	0,00
Administração Geral	226.250,00	227.400,00	10.170,31	215.011,97	0,44	12.388,03	43.889,67	215.011,97	0,44	12.388,03	0,00
Difusão Cultural	753.335,00	288.275,00	0,00	218.506,25	0,45	69.768,75	0,00	218.506,25	0,45	69.768,75	0,00
Direitos da Cidadania	8.250,00	6.950,00	0,00	0,00	0,00	6.950,00	0,00	0,00	0,00	6.950,00	0,00
Direitos Individuais, Coletivos e Difusos	8.250,00	6.950,00	0,00	0,00	0,00	6.950,00	0,00	0,00	0,00	6.950,00	0,00
Urbanismo	4.343.627,00	5.426.947,00	152.791,94	5.029.188,11	10,30	397.758,89	678.718,23	5.029.188,11	10,30	397.758,89	0,00
Administração Geral	245.750,00	248.150,00	34.507,64	219.351,64	0,45	28.798,36	46.153,81	219.351,64	0,45	28.798,36	0,00
Infra-Estrutura Urbana	2.755.009,50	3.044.669,50	-266.001,85	2.711.556,11	5,55	333.113,39	248.278,27	2.711.556,11	5,55	333.113,39	0,00
Serviços Urbanos	1.342.867,50	2.134.127,50	384.286,15	2.098.280,36	4,30	35.847,14	384.286,15	2.098.280,36	4,30	35.847,14	0,00

FONTE: SCPI - Contabilidade [9.25.25.515], PREFEITURA MUNICIPAL DE GUADALUPE

Portaria Nº 91 de 2020 - Mapeamento Atualizado 02/2020

**PREFEITURA MUNICIPAL DE GUADALUPE**  
**RELATÓRIO RESUMIDO DA EXECUÇÃO ORÇAMENTÁRIA**  
**DEMONSTRATIVO DA EXECUÇÃO DAS DESPESAS POR FUNÇÃO E SUBFUNÇÃO**  
**ORÇAMENTOS FISCAIS E DA SEGURIDADE SOCIAL**  
**PERÍODO: Janeiro a Dezembro 2020/BIMESTRE Novembro - Dezembro**

FUNÇÃO/SUBFUNÇÃO	DOTAÇÃO INICIAL	DOTAÇÃO ATUALIZADA (a)	DESPESAS EMPENHADAS			SALDO (c) = (a-b)	DESPESAS LIQUIDADAS			SALDO (e) = (a-d)	INSCRITAS EM RESTOS A PAGAR NÃO PROCESSADOS (f)
			BIMESTRE	JAN A DEZ (b)	%		BIMESTRE	JAN A DEZ (d)	%		
Habitação	67.252,50	7.127,50	0,00	0,00	0,00	7.127,50	0,00	0,00	0,00	7.127,50	0,00
Habitação Urbana	67.252,50	7.127,50	0,00	0,00	0,00	7.127,50	0,00	0,00	0,00	7.127,50	0,00
Saneamento	290.522,50	282.522,50	54.764,01	269.757,89	0,55	12.764,61	56.854,01	269.757,89	0,55	12.764,61	0,00
Saneamento Básico Rural	69.457,50	457,50	0,00	0,00	0,00	457,50	0,00	0,00	0,00	457,50	0,00
Saneamento Básico Urbano	221.065,00	282.065,00	54.764,01	269.757,89	0,55	12.307,11	56.854,01	269.757,89	0,55	12.307,11	0,00
Gestão Ambiental	217.790,00	330.290,00	44.353,32	292.350,15	0,60	37.939,85	55.794,95	292.350,15	0,60	37.939,85	0,00
Administração Geral	178.415,00	266.215,00	35.583,32	234.593,09	0,48	31.621,91	44.934,95	234.593,09	0,48	31.621,91	0,00
Preservação e Conservação Ambiental	39.375,00	64.075,00	8.770,00	57.757,06	0,12	6.317,94	10.860,00	57.757,06	0,12	6.317,94	0,00
Agricultura	727.305,00	685.915,00	-34.517,60	565.945,73	1,16	119.969,27	67.756,18	565.465,73	1,16	120.449,27	480,00
Recursos Hídricos	16.537,50	25.537,50	0,00	15.690,03	0,03	9.847,50	0,00	15.690,03	0,03	9.847,50	0,00
Abastecimento	559.725,00	638.235,00	-34.517,60	550.255,73	1,13	87.979,27	67.756,18	549.775,73	1,13	88.459,27	480,00
Extensão Rural	151.042,50	22.142,50	0,00	0,00	0,00	22.142,50	0,00	0,00	0,00	22.142,50	0,00
Comércio e Serviços	10.500,00	21.700,00	0,00	21.615,11	0,04	84,89	0,00	21.615,11	0,04	84,89	0,00
Turismo	10.500,00	21.700,00	0,00	21.615,11	0,04	84,89	0,00	21.615,11	0,04	84,89	0,00
Comunicações	72.000,00	80.000,00	9.666,00	79.934,00	0,16	66,00	15.690,00	79.934,00	0,16	66,00	0,00
Telecomunicações	72.000,00	80.000,00	9.666,00	79.934,00	0,16	66,00	15.690,00	79.934,00	0,16	66,00	0,00
Energia	854.807,50	662.047,50	423.530,69	655.818,98	1,34	6.228,52	423.530,69	655.818,98	1,34	6.228,52	0,00
Energia Elétrica	854.807,50	662.047,50	423.530,69	655.818,98	1,34	6.228,52	423.530,69	655.818,98	1,34	6.228,52	0,00
Transporte	46.152,50	41.525,50	5.000,00	30.000,00	0,06	11.525,50	5.000,00	30.000,00	0,06	11.525,50	0,00
Transporte Rodoviário	46.152,50	41.525,50	5.000,00	30.000,00	0,06	11.525,50	5.000,00	30.000,00	0,06	11.525,50	0,00
Desporto e Lazer	547.325,00	780.615,00	20.419,54	619.992,25	1,27	160.622,75	180.615,86	619.992,25	1,27	160.622,75	0,00
Administração Geral	342.850,00	647.840,00	8.595,05	530.894,32	1,09	116.945,68	168.791,37	530.894,32	1,09	116.945,68	0,00
Desporto Comunitário	204.475,00	132.775,00	11.824,49	89.097,93	0,18	43.677,07	11.824,49	89.097,93	0,18	43.677,07	0,00
Encargos Especiais	877.350,00	537.900,00	69.480,13	475.200,45	0,97	62.699,55	132.184,68	475.200,45	0,97	62.699,55	0,00
Serviço da Dívida Interna	212.100,00	222.450,00	77.683,06	220.855,76	0,45	1.594,24	77.683,06	220.855,76	0,45	1.594,24	0,00
Transferências	240.000,00	240.000,00	-23.838,56	184.760,50	0,38	55.239,50	38.865,99	184.760,50	0,38	55.239,50	0,00
Outros Encargos Especiais	425.250,00	75.450,00	15.635,63	69.584,19	0,14	5.865,81	15.635,63	69.584,19	0,14	5.865,81	0,00
Reserva de Contingência	709.485,00	2.845,00	0,00	0,00	0,00	2.845,00	0,00	0,00	0,00	2.845,00	0,00
Reserva de Contingência	709.485,00	2.845,00	0,00	0,00	0,00	2.845,00	0,00	0,00	0,00	2.845,00	0,00
DESPESAS (EXCETO INTRA-ORÇAMENTÁRIAS) (II)	0,00	0,00	0,00	0,00							

**PREFEITURA MUNICIPAL DE GUADALUPE**  
RELATÓRIO RESUMIDO DA EXECUÇÃO ORÇAMENTÁRIA  
**DEMONSTRATIVO DA EXECUÇÃO DAS DESPESAS POR FUNÇÃO E SUBFUNÇÃO**  
ORÇAMENTOS FISCAIS E DA SEGURIDADE SOCIAL  
PERÍODO: Janeiro a Dezembro 2020/BIMESTRE Novembro - Dezembro

RREO – Anexo 2 (LRF, Art. 52, inciso II, alínea “c”)

R\$ 1

FUNÇÃO/SUBFUNÇÃO	DOTAÇÃO INICIAL	DOTAÇÃO ATUALIZADA (a)	DESPESAS EMPENHADAS			SALDO (c) = (a-b)	DESPESAS LIQUIDADAS			SALDO (e) = (a-d)	INSCRITAS EM RESTOS A PAGAR NÃO PROCESSADOS (f)
			BIMESTRE	JAN A DEZ (b)	% (b/total b)		BIMESTRE	JAN A DEZ (d)	% (d/total d)		

Nota: Durante o exercício, somente as despesas liquidadas são consideradas executadas. No encerramento do exercício, as despesas não liquidadas inscritas em restos a pagar processados são também consideradas executadas. Dessa forma, para maior transparência, as despesas executadas estão segregadas em:  
a) Despesas liquidadas, consideradas aquelas em que houve a entrega do material ou serviço, nos termos do art. 63 da Lei 4.320/64;  
b) Despesas empenhadas mas não liquidadas, inscritas em Restos a Pagar processados, consideradas liquidadas no encerramento do exercício, por força do art.35, inciso II da Lei 4.320/64.

MARIA JOZENEIDE FERNANDES LIMA  
470.737.133-72  
PREFEITA MUNICIPAL

GEORGE FERNANDES LIMA  
009.000.373-00  
SEC. MUNICIPAL DE FINANÇAS

R. DE A. CHAVES NETO EIRELLI - ME  
526.766.683-15  
CONTADOR CRC/PI 000493/O-1

ROMÁRIO SANTOS CELESTINO  
010.742.913-60  
CHEFE DA CONTROLADORIA

FONTE: SCPJ - Contabilidade [9.25.25.515], PREFEITURA MUNICIPAL DE GUADALUPE

Portaria Nº 91 de 2020 - Mapeamento Atualizado 02/2020

**PREFEITURA MUNICIPAL DE GUADALUPE**  
RELATÓRIO RESUMIDO DA EXECUÇÃO ORÇAMENTÁRIA  
**DEMONSTRATIVO DA RECEITA CORRENTE LÍQUIDA**  
ORÇAMENTO FISCAL E DA SEGURIDADE SOCIAL  
JAN/2020 A DEZ/2020

RREO – ANEXO 3 (LRF, Art. 53, inciso I)

R\$ 1

ESPECIFICAÇÃO	EVOLUÇÃO DA RECEITA REALIZADA NOS ÚLTIMOS 12 MESES												TOTAL (ÚLTIMOS 12 MESES)	PREVISÃO ATUALIZADA
	JAN/2020	FEV/2020	MAR/2020	ABR/2020	MAI/2020	JUN/2020	JUL/2020	AGO/2020	SET/2020	OUT/2020	NOV/2020	DEZ/2020		
<b>RECEITAS CORRENTES (I)</b>	3.314.747,62	3.522.051,61	2.881.664,33	3.345.477,39	2.493.175,97	3.356.354,40	4.543.094,49	3.046.346,96	3.214.966,68	3.205.538,91	3.192.106,79	4.684.437,88	40.699.963,03	55.602.242,40
Impostos, Taxas e Contribuições de Melhoria	102.162,46	65.375,90	104.903,39	119.474,83	53.571,87	84.137,63	92.829,10	87.999,29	73.889,57	102.809,30	79.605,53	91.496,34	1.058.255,21	1.323.940,00
IPTU	938,48	348,34	702,5	43,02	168,40	47,84	43,16	50,85	94,92	24,00	0,00	283,17	2.112,43	35.280,00
ISS	53.142,63	35.742,37	73.363,72	89.436,10	45.827,61	38.008,89	56.156,30	48.594,38	51.907,14	61.774,31	46.310,53	51.691,47	651.955,45	652.000,00
ITBI	0,00	0,00	0,00	1.162,30	0,00	31,29	0,00	0,00	0,00	0,00	0,00	0,00	1.193,59	17.640,00
IRRF	25.859,18	29.285,19	22.979,42	27.803,71	7.521,86	44.917,24	34.993,96	35.967,06	20.920,51	39.899,21	31.145,84	37.950,30	359.243,48	532.507,50
Outros Impostos, Taxas e Contribuições de Melhoria	22.222,17	0,00	8.490,00	1.029,70	54,00	1.132,37	1.635,68	3.387,00	967,00	1.111,78	2.149,16	1.571,40	43.750,26	86.512,50
Contribuições	0,00	0,00	0,00	0,00	0,00	0,00	0,00	0,00	0,00	0,00	0,00	263.618,79	263.618,79	400.000,00
Receita Patrimonial	6.560,45	3.943,36	5.020,11	2.838,95	3.523,23	3.367,73	2.381,62	1.143,82	622,43	1.070,19	589,61	631,28	31.692,78	127.911,50
Rendimentos de Aplicação Financeira	6.560,45	3.943,36	5.020,11	2.838,95	3.523,23	3.367,73	2.381,62	1.143,82	622,43	1.070,19	589,61	631,28	31.692,78	125.706,50
Outras Receitas Patrimoniais	0,00	0,00	0,00	0,00	0,00	0,00	0,00	0,00	0,00	0,00	0,00	0,00	0,00	2.205,00
Receita Agropecuária	0,00	0,00	0,00	0,00	0,00	0,00	0,00	0,00	0,00	0,00	0,00	0,00	0,00	0,00
Receita Industrial	0,00	0,00	0,00	0,00	0,00	0,00	0,00	0,00	0,00	0,00	0,00	0,00	0,00	0,00
Receita de Serviços	0,00	0,00	0,00	0,00	0,00	0,00	0,00	0,00	0,00	0,00	0,00	0,00	0,00	0,00
Transferências Correntes	3.204.848,71	3.452.732,35	2.771.691,83	3.123.163,61	2.429.080,87	3.268.849,04	4.447.883,77	2.907.192,23	3.140.454,68	3.101.659,42	3.111.911,65	4.328.691,47	39.288.159,63	53.678.900,90
Cota Parte do FPM	846.540,54	1.223.213,27	715.246,65	701.100,06	732.490,85	596.286,84	1.027.937,53	652.970,68	525.973,65	707.748,21	938.066,65	1.398.729,81	10.066.304,74	10.789.800,00
Cota Parte do ICMS	828.434,45	769.780,40	788.729,82	549.947,58	524.447,47	755.437,51	688.489,75	803.600,71	915.305,24	916.823,51	977.848,37	1.134.644,86	9.653.489,67	10.655.284,50
Cota Parte do IPVA	79.144,63	62.173,40	34.160,49	9.795,84	17.483,88	17.879,78	27.256,20	30.665,87	31.081,26	25.751,42	15.838,70	25.505,96	376.737,43	377.000,00
Cota Parte do ITR	0,00	29,72	0,00	0,00	32,24	18,54	224,83	93,55	171,00	9.016,08	25,29	32,20	9.643,45	15.750,00
Transferências da LC 87/1996	0,00	0,00	0,00	0,00	0,00	0,00	0,00	0,00	0,00	0,00	0,00	0,00	0,00	17.400,00
Transferências da LC 61/1989	195,64	211,63	195,31	175,27	174,76	157,16	188,78	218,34	256,47	293,52	321,74	338,39	2.727,01	5.512,50
Transferências do FUNDEB	1.032.922,71	839.759,79	603.598,16	691.934,98	548.834,68	520.992,91	587.679,96	590.721,36	573.303,57	632.585,15	756.395,23	818.036,44	8.196.764,94	10.063.060,00
Outras Transferências Correntes	417.610,74	557.564,14	629.761,40	1.170.209,88	605.616,99	1.378.076,30	2.116.106,72	828.921,72	1.094.363,49	809.441,53	423.415,67	951.403,81	10.982.492,39	21.754.853,90
DEDUÇÕES (II)	1.176,00	0,00	49,00	0,00	7.000,00	0,00	0,00	50.011,62	0,00	0,00	0,00	0,00	58.236,62	71.490,00
Contribuição do Servidor para o Plano de Previdência	348.185,70	409.527,60	306.488,64	251.842,11	254.308,04	273.328,48	264.586,29	296.443,94	293.469,64	331.009,40	385.827,63	427.822,71	3.842.840,18	4.186.337,40
Compensação Financeira entre Regimes de Previdência	0,00	0,00	0,00	0,00	0,00	0,00	0,00	0,00	0,00	0,00	0,00	0,00	0,00	0,00
Dedução de Receita para Formação do Fundeb	348.185,70	409.527,60	306.488,64	251.842,11	254.308,04	273.328,48	264.586,29	296.443,94	293.469,64	331.009,40	385.827,63	427.822,71	3.842.840,18	4.186.337,40
<b>RECEITA CORRENTE LÍQUIDA (I)-(II)</b>	2.966.561,92	3.112.524,01	2.575.175,69	2.993.635,28	2.238.867,93	3.083.025,92	4.278.508,20	2.749.903,02	2.921.497,04	2.874.529,51	2.806.279,16	4.256.615,17	36.857.122,85	51.415.905,00
(-) Transferências obrigatórias da União relativas às emendas individuais (art. 166-A, § 1º, da CF) (IV)	0,00	0,00	0,00	0,00	0,00	0,00	0,00	0,00	0,00	0,00	0,00	0,00	0,00	0,00
<b>RECEITA CORRENTE LÍQUIDA AJUSTADA PARA CÁLCULO DOS LIMITES DE ENDIVIDAMENTO (V) = (III - IV)</b>	2.966.561,92	3.112.524,01	2.575.175,69	2.993.635,28	2.238.867,93	3.083.025,92	4.278.508,20	2.749.903,02	2.921.497,04	2.874.529,51	2.806.279,16	4.256.615,17	36.857.122,85	51.415.905,00
(-) Transferências obrigatórias da União relativas às emendas de bancada (art. 166, § 16, da CF) (VI)	0,00	0,00	0,00	0,00	0,00	350.000,00	0,00	0,00	0,00	0,00	0,00	0,00	350.000,00	350.000,00
<b>RECEITA CORRENTE LÍQUIDA AJUSTADA PARA CÁLCULO DOS LIMITES DA DESPESA COM PESSOAL (VII) = (V - VI)</b>	2.966.561,92	3.112.524,01	2.575.175,69	2.993.635,28	2.238.867,93	2.733.025,92	4.278.508,20	2.749.903,02	2.921.497,04	2.874.529,51	2.806.279,16	4.256.615,17	36.507.122,85	51.065.905,00

**PREFEITURA MUNICIPAL DE GUADALUPE**  
RELATÓRIO RESUMIDO DA EXECUÇÃO ORÇAMENTÁRIA  
**DEMONSTRATIVO DA RECEITA CORRENTE LÍQUIDA**  
ORÇAMENTO FISCAL E DA SEGURIDADE SOCIAL  
JAN/2020 A DEZ/2020

RREO – ANEXO 3 (LRF, Art. 53, inciso I)

R\$ 1

ESPECIFICAÇÃO	EVOLUÇÃO DA RECEITA REALIZADA NOS ÚLTIMOS 12 MESES												TOTAL (ÚLTIMOS 12 MESES)	PREVISÃO ATUALIZADA
	JAN/2020	FEV/2020	MAR/2020	ABR/2020	MAI/2020	JUN/2020	JUL/2020	AGO/2020	SET/2020	OUT/2020	NOV/2020	DEZ/2020		

MARIA JOZENEIDE FERNANDES LIMA  
470.737.133-72  
PREFEITA MUNICIPAL

GEORGE FERNANDES LIMA  
009.000.373-00  
SEC. MUNICIPAL DE FINANÇAS

R. DE A. CHAVES NETO EIRELLI - ME  
526.766.683-15  
CONTADOR CRC/PI 000493/O-1

ROMÁRIO SANTOS CELESTINO  
010.742.913-60  
CHEFE DA CONTROLADORIA

PREFEITURA MUNICIPAL DE GUADALUPE  
 DEMONSTRATIVOS DAS RECEITAS E DESPESAS PREVIDENCIÁRIAS  
 DO REGIME PRÓPRIO DOS SERVIDORES PÚBLICOS  
 PERÍODO: Janeiro a Dezembro 2020/BIMESTRE Novembro - Dezembro

1 of 4

RREO – ANEXO 4 (LRF, art. 53, inciso II)

RS 1

RECEITAS PREVIDENCIÁRIAS - RPPS	PREVISÃO INICIAL	PREVISÃO ATUALIZADA	RECEITAS REALIZADAS	
			Jan a Dez 2020	Jan a Dez 2019
<b>RECEITAS CORRENTES (I)</b>	0,00	0,00	0,00	0,00
Receita de Contribuições dos Segurados	0,00	0,00	0,00	0,00
Civil	0,00	0,00	0,00	0,00
Ativo	0,00	0,00	0,00	0,00
Inativo	0,00	0,00	0,00	0,00
Pensionista	0,00	0,00	0,00	0,00
Militar	0,00	0,00	0,00	0,00
Ativo	0,00	0,00	0,00	0,00
Inativo	0,00	0,00	0,00	0,00
Pensionista	0,00	0,00	0,00	0,00
Receita de Contribuições Patronais	0,00	0,00	0,00	0,00
Civil	0,00	0,00	0,00	0,00
Ativo	0,00	0,00	0,00	0,00
Inativo	0,00	0,00	0,00	0,00
Pensionista	0,00	0,00	0,00	0,00
Militar	0,00	0,00	0,00	0,00
Ativo	0,00	0,00	0,00	0,00
Inativo	0,00	0,00	0,00	0,00
Pensionista	0,00	0,00	0,00	0,00
Receita Patrimonial	0,00	0,00	0,00	0,00
Receitas Imobiliárias	0,00	0,00	0,00	0,00
Receitas de Valores Mobiliários	0,00	0,00	0,00	0,00
Outras Receitas Patrimoniais	0,00	0,00	0,00	0,00
Receita de Serviços	0,00	0,00	0,00	0,00
Outras Receitas Correntes	0,00	0,00	0,00	0,00
Compensação Previdenciária do RGPS para o RPPS	0,00	0,00	0,00	0,00
Aportes Periódicos para Amortização de Déficit Atuarial do RPPS (II)	0,00	0,00	0,00	0,00
Demais Receitas Correntes	0,00	0,00	0,00	0,00
<b>RECEITAS DE CAPITAL (III)</b>	0,00	0,00	0,00	0,00
Alienação de Bens, Direitos e Ativos	0,00	0,00	0,00	0,00
Amortização de Empréstimos	0,00	0,00	0,00	0,00
Outras Receitas de Capital	0,00	0,00	0,00	0,00
<b>TOTAL DAS RECEITAS PREVIDENCIÁRIAS RPPS - (IV) = (I + III - II)</b>	0,00	0,00	0,00	0,00

FONTE: SCPI - Contabilidade [9.25.25.515], PREFEITURA MUNICIPAL DE GUADALUPE

Portaria Nº 91 de 2020 - Mapeamento Atualizado 02/2020

PREFEITURA MUNICIPAL DE GUADALUPE  
 DEMONSTRATIVOS DAS RECEITAS E DESPESAS PREVIDENCIÁRIAS  
 DO REGIME PRÓPRIO DOS SERVIDORES PÚBLICOS  
 PERÍODO: Janeiro a Dezembro 2020/BIMESTRE Novembro - Dezembro

2 of 4

RREO – ANEXO 4 (LRF, art. 53, inciso II)

RS 1

DESPESAS PREVIDENCIÁRIAS - RPPS	DOTAÇÃO INICIAL	DOTAÇÃO ATUALIZADA	DESPESAS EMPENHADAS		DESPESAS LIQUIDADAS		INSCRITAS EM RESTOS A PAGAR NÃO PROCESSADOS	
			Jan a Dez 2020	Jan a Dez 2019	Jan a Dez 2020	Jan a Dez 2019	Em 2020	Em 2019
Benefícios - Civil	0,00	0,00	0,00	0,00	0,00	0,00	0,00	0,00
Aposentadorias	0,00	0,00	0,00	0,00	0,00	0,00	0,00	0,00
Pensões	0,00	0,00	0,00	0,00	0,00	0,00	0,00	0,00
Outros Benefícios Previdenciários	0,00	0,00	0,00	0,00	0,00	0,00	0,00	0,00
Benefícios - Militar	0,00	0,00	0,00	0,00	0,00	0,00	0,00	0,00
Reformas	0,00	0,00	0,00	0,00	0,00	0,00	0,00	0,00
Pensões	0,00	0,00	0,00	0,00	0,00	0,00	0,00	0,00
Outros Benefícios Previdenciários	0,00	0,00	0,00	0,00	0,00	0,00	0,00	0,00
Outras Despesas Previdenciárias	0,00	0,00	0,00	0,00	0,00	0,00	0,00	0,00
Compensação Previdenciária do RPPS para o RGPS	0,00	0,00	0,00	0,00	0,00	0,00	0,00	0,00
Demais Despesas Previdenciárias	0,00	0,00	0,00	0,00	0,00	0,00	0,00	0,00
<b>TOTAL DAS DESPESAS PREVIDENCIÁRIAS RPPS (V)</b>	0,00	0,00	0,00	0,00	0,00	0,00	0,00	0,00
<b>RESULTADO PREVIDENCIÁRIO (VI) = (IV - V)</b>	0,00	0,00	0,00	0,00	0,00	0,00	0,00	0,00
<b>RECURSOS RPPS ARRECADADOS EM EXERCÍCIOS ANTERIORES</b>					<b>PREVISÃO ORÇAMENTÁRIA</b>			
VALOR					0,00			
<b>RESERVA ORÇAMENTÁRIA DO RPPS</b>					<b>PREVISÃO ORÇAMENTÁRIA</b>			
VALOR					0,00			
<b>APORTES DE RECURSOS PARA O PLANO PREVIDENCIÁRIO DO RPPS</b>					<b>APORTES REALIZADOS</b>			
Plano de Amortização - Contribuição Patronal Suplementar					0,00			
Plano de Amortização - Aporte Periódico de Valores Predefinidos					0,00			
Outros Aportes para o RPPS					0,00			
Recursos para Cobertura de Déficit Financeiro					0,00			
<b>BENS E DIREITOS DO RPPS</b>					<b>PERÍODO DE REFERÊNCIA</b>			
					Em 2020		Em 2019	
Caixa e Equivalentes de Caixa					0,00		0,00	
Investimentos e Aplicações					0,00		0,00	
Outros Bens e Direitos					0,00		0,00	
<b>PLANO FINANCEIRO</b>								
RECEITAS PREVIDENCIÁRIAS - RPPS	PREVISÃO INICIAL	PREVISÃO ATUALIZADA	RECEITAS REALIZADAS					
			Jan a Dez 2020	Jan a Dez 2019				
<b>RECEITAS CORRENTES (VII)</b>	0,00	0,00	0,00	0,00				

FONTE: SCPI - Contabilidade [9.25.25.515], PREFEITURA MUNICIPAL DE GUADALUPE

Portaria Nº 91 de 2020 - Mapeamento Atualizado 02/2020

PREFEITURA MUNICIPAL DE GUADALUPE  
DEMONSTRATIVOS DAS RECEITAS E DESPESAS PREVIDENCIÁRIAS  
DO REGIME PRÓPRIO DOS SERVIDORES PÚBLICOS  
PERÍODO: Janeiro a Dezembro 2020/BIMESTRE Novembro - Dezembro

3 of 4

RREO - ANEXO 4 (LRF, art. 53, inciso II)				R\$ 1	
Receita de Contribuições dos Segurados	0,00	0,00	0,00	0,00	0,00
Civil	0,00	0,00	0,00	0,00	0,00
Ativo	0,00	0,00	0,00	0,00	0,00
Inativo	0,00	0,00	0,00	0,00	0,00
Pensionista	0,00	0,00	0,00	0,00	0,00
Militar	0,00	0,00	0,00	0,00	0,00
Ativo	0,00	0,00	0,00	0,00	0,00
Inativo	0,00	0,00	0,00	0,00	0,00
Pensionista	0,00	0,00	0,00	0,00	0,00
Receita de Contribuições Patronais	0,00	0,00	0,00	0,00	0,00
Civil	0,00	0,00	0,00	0,00	0,00
Ativo	0,00	0,00	0,00	0,00	0,00
Inativo	0,00	0,00	0,00	0,00	0,00
Pensionista	0,00	0,00	0,00	0,00	0,00
Militar	0,00	0,00	0,00	0,00	0,00
Ativo	0,00	0,00	0,00	0,00	0,00
Inativo	0,00	0,00	0,00	0,00	0,00
Pensionista	0,00	0,00	0,00	0,00	0,00
Receita Patrimonial	0,00	0,00	0,00	0,00	0,00
Receitas Imobiliárias	0,00	0,00	0,00	0,00	0,00
Receitas de Valores Mobiliários	0,00	0,00	0,00	0,00	0,00
Outras Receitas Patrimoniais	0,00	0,00	0,00	0,00	0,00
Receita de Serviços	0,00	0,00	0,00	0,00	0,00
Outras Receitas Correntes	0,00	0,00	0,00	0,00	0,00
Compensação Previdenciária do RGPS para o RPPS	0,00	0,00	0,00	0,00	0,00
Demais Receitas Correntes	0,00	0,00	0,00	0,00	0,00
RECEITAS DE CAPITAL (VIII)	0,00	0,00	0,00	0,00	0,00
Alienação de Bens, Direitos e Ativos	0,00	0,00	0,00	0,00	0,00
Amortização de Empréstimos	0,00	0,00	0,00	0,00	0,00
Outras Receitas de Capital	0,00	0,00	0,00	0,00	0,00
TOTAL DAS RECEITAS PREVIDENCIÁRIAS RPPS - (IX) = (VII + VIII)	0,00	0,00	0,00	0,00	0,00

DESPESAS PREVIDENCIÁRIAS - RPPS	DOTAÇÃO INICIAL	DOTAÇÃO ATUALIZADA	DESPESAS EMPENHADAS		DESPESAS LIQUIDADAS		INSCRITAS EM RESTOS A PAGAR NÃO PROCESSADOS	
			Jan a Dez 2020	Jan a Dez 2019	Jan a Dez 2020	Jan a Dez 2019	Em 2020	Em 2019
Benefícios - Civil	0,00	0,00	0,00	0,00	0,00	0,00	0,00	0,00
Aposentadorias	0,00	0,00	0,00	0,00	0,00	0,00	0,00	0,00
Pensões	0,00	0,00	0,00	0,00	0,00	0,00	0,00	0,00
Outros Benefícios Previdenciários	0,00	0,00	0,00	0,00	0,00	0,00	0,00	0,00
Benefícios - Militar	0,00	0,00	0,00	0,00	0,00	0,00	0,00	0,00
Reformas	0,00	0,00	0,00	0,00	0,00	0,00	0,00	0,00
Pensões	0,00	0,00	0,00	0,00	0,00	0,00	0,00	0,00
Outros Benefícios Previdenciários	0,00	0,00	0,00	0,00	0,00	0,00	0,00	0,00
Outras Despesas Previdenciárias	0,00	0,00	0,00	0,00	0,00	0,00	0,00	0,00

FONTE: SCPI - Contabilidade [9.25.25.515], PREFEITURA MUNICIPAL DE GUADALUPE

Portaria Nº 91 de 2020 - Mapeamento Atualizado 02/2020

PREFEITURA MUNICIPAL DE GUADALUPE  
DEMONSTRATIVOS DAS RECEITAS E DESPESAS PREVIDENCIÁRIAS  
DO REGIME PRÓPRIO DOS SERVIDORES PÚBLICOS  
PERÍODO: Janeiro a Dezembro 2020/BIMESTRE Novembro - Dezembro

4 of 4

RREO - ANEXO 4 (LRF, art. 53, inciso II)				R\$ 1	
Compensação Previdenciária do RPPS para o RGPS	0,00	0,00	0,00	0,00	0,00
Demais Despesas Previdenciárias	0,00	0,00	0,00	0,00	0,00
TOTAL DAS DESPESAS PREVIDENCIÁRIAS RPPS (X)	0,00	0,00	0,00	0,00	0,00
RESULTADO PREVIDENCIÁRIO (XI) = (IX - X)	0,00	0,00	0,00	0,00	0,00

APORTES DE RECURSOS PARA O PLANO FINANCEIRO DO RPPS		APORTES REALIZADOS
Recursos para Cobertura de Insuficiências Financeiras		0,00
Recursos para Formação de Reserva		0,00

RECEITAS DA ADMINISTRAÇÃO - RPPS	PREVISÃO INICIAL	PREVISÃO ATUALIZADA	RECEITAS REALIZADAS	
			Jan a Dez 2020	Jan a Dez 2019
RECEITAS CORRENTES	0,00	0,00	0,00	0,00
TOTAL DAS RECEITAS DA ADMINISTRAÇÃO RPPS - (XII)	0,00	0,00	0,00	0,00

DESPESAS DA ADMINISTRAÇÃO - RPPS	DOTAÇÃO INICIAL	DOTAÇÃO ATUALIZADA	DESPESAS EMPENHADAS		DESPESAS LIQUIDADAS		INSCRITAS EM RESTOS A PAGAR NÃO PROCESSADOS	
			Jan a Dez 2020	Jan a Dez 2019	Jan a Dez 2020	Jan a Dez 2019	Em 2020	Em 2019
DESPESAS CORRENTES (XIII)	0,00	0,00	0,00	0,00	0,00	0,00	0,00	0,00
DESPESAS DE CAPITAL (XIV)	0,00	0,00	0,00	0,00	0,00	0,00	0,00	0,00
TOTAL DAS DESPESAS DA ADMINISTRAÇÃO RPPS (XV) = (XIII + XIV)	0,00	0,00	0,00	0,00	0,00	0,00	0,00	0,00
RESULTADO DA ADMINISTRAÇÃO RPPS (XVI) = (XII - XV)	0,00	0,00	0,00	0,00	0,00	0,00	0,00	0,00

Nota: Durante o exercício, somente as despesas liquidadas são consideradas executadas. No encerramento do exercício, as despesas não liquidadas inscritas em restos a pagar processados são também consideradas executadas.

Dessa forma, para maior transparência, as despesas executadas estão segregadas em:

a) Despesas liquidadas, consideradas aquelas em que houve a entrega do material ou serviço, nos termos do art. 63 da Lei 4.320/64;

b) Despesas empenhadas mas não liquidadas, inscritas em Restos a Pagar processados, consideradas liquidadas no encerramento do exercício, por força do art.35, inciso II da Lei 4.320/64.

MARIA JOZENEIDE FERNANDES LIMA  
470.737.133-72  
PREFEITA MUNICIPAL

GEORGE FERNANDES LIMA  
009.000.373-00  
SEC. MUNICIPAL DE FINANÇAS

R. DE A. CHAVES NETO EIRELLI - ME  
526.766.683-15  
CONTADOR CRC/PI 000493/O-1

ROMÁRIO SANTOS CELESTINO  
010.742.913-60  
CHEFE DA CONTROLADORIA

FONTE: SCPI - Contabilidade [9.25.25.515], PREFEITURA MUNICIPAL DE GUADALUPE

Portaria Nº 91 de 2020 - Mapeamento Atualizado 02/2020

**PREFEITURA MUNICIPAL DE GUADALUPE**  
**RELATÓRIO RESUMIDO DA EXECUÇÃO ORÇAMENTÁRIA**  
**DEMONSTRATIVO DOS RESULTADOS PRIMÁRIO E NOMINAL**  
**ORÇAMENTO FISCAL E DA SEGURIDADE SOCIAL**  
 PERÍODO: Janeiro a Dezembro 2020/BIMESTRE Novembro - Dezembro

Page 1 of 3

RREO - ANEXO 6 (LRF, art 53, inciso III)

R\$ 1

RECEITAS PRIMÁRIAS	PREVISÃO ATUALIZADA	RECEITAS REALIZADAS (a)	
		Jan a Dez/2020	
<b>RECEITAS CORRENTES (I)</b>	<b>51.415.905,00</b>	<b>36.857.122,85</b>	
Impostos, Taxas e Contribuições de Melhoria	1.323.940,00	1.058.255,21	
IPTU	35.280,00	2.112,43	
ISS	652.000,00	651.955,45	
ITBI	17.640,00	1.193,59	
IRRF	532.507,50	359.243,48	
Outros Impostos, Taxas e Contribuições de Melhoria	86.512,50	43.750,26	
Contribuições	400.000,00	263.618,79	
Recicla Patrimonial	127.911,50	31.692,78	
Aplicações Financeiras (II)	125.706,50	31.692,78	
Outras Receitas Patrimoniais	2.205,00	0,00	
Transferências Correntes	49.492.563,50	35.445.319,45	
Cota Parte do FPM	8.805.300,00	8.219.440,49	
Cota Parte do ICMS	8.524.227,60	7.722.792,00	
Cota Parte do IPVA	314.000,00	313.387,79	
Cota Parte do ITR	12.600,00	7.714,83	
Transferências da LC 87/1996	14.112,00	0,00	
Transferências da LC 61/1989	4.410,00	2.727,01	
Transferências do FUNDEB	10.063.060,00	8.196.764,94	
Outras Transferências Correntes	21.754.853,90	10.982.492,39	
Demais Receitas Correntes	71.490,00	58.236,62	
Outras Receitas Financeiras (III)	0,00	0,00	
Receitas Correntes Restantes	71.490,00	58.236,62	
<b>RECEITAS PRIMÁRIAS CORRENTES (IV) = I - II - III</b>	<b>51.290.198,50</b>	<b>36.825.430,07</b>	
<b>RECEITAS DE CAPITAL (V)</b>	<b>4.941.710,00</b>	<b>1.838.922,92</b>	
Operações de Crédito (VI)	100.000,00	0,00	
Amortização de Empréstimos (VII)	0,00	0,00	
Alienação de Bens	52.500,00	0,00	
Recicla de Alienação de Investimentos Temporários (VIII)	0,00	0,00	
Recicla de Alienação de Investimentos Permanentes (IX)	0,00	0,00	
Outras Alienações de Bens	52.500,00	0,00	
Transferências de Capital	4.789.210,00	1.838.922,92	
Convênios	1.971.037,50	1.271.344,92	
Outras Transferências de Capital	2.818.172,50	567.578,00	
Outras Receitas de Capital	0,00	0,00	
Outras Receitas de Capital Não Primárias (X)	0,00	0,00	
Outras Receitas de Capital Primárias	0,00	0,00	
<b>RECEITAS PRIMÁRIAS DE CAPITAL (XI) = (V - VI - VII - VIII - IX - X)</b>	<b>4.841.710,00</b>	<b>1.838.922,92</b>	
<b>RECEITA PRIMÁRIA TOTAL (XII) = (IV + XI)</b>	<b>56.131.908,50</b>	<b>38.664.352,99</b>	

FONTE: SCPI - Contabilidade [9.25.25.515], PREFEITURA MUNICIPAL DE GUADALUPE

Portaria Nº 91 de 2020 - Mapeamento Atualizado 02/2020

**PREFEITURA MUNICIPAL DE GUADALUPE**  
**RELATÓRIO RESUMIDO DA EXECUÇÃO ORÇAMENTÁRIA**  
**DEMONSTRATIVO DOS RESULTADOS PRIMÁRIO E NOMINAL**  
**ORÇAMENTO FISCAL E DA SEGURIDADE SOCIAL**  
 PERÍODO: Janeiro a Dezembro 2020/BIMESTRE Novembro - Dezembro

Page 2 of 3

RREO - ANEXO 6 (LRF, art 53, inciso III)

R\$ 1

DESPESAS PRIMÁRIAS	DOTAÇÃO ATUALIZADA	DESPESAS EMPENHADAS	DESPESAS LIQUIDADAS	DESPESAS PAGAS (a)	RESTOS A PAGAR PROCESSADOS PAGOS (b)	RESTOS A PAGAR NÃO PROCESSADOS	
						LIQUIDADOS	PAGOS (c)
<b>DESPESAS CORRENTES (XIII)</b>	<b>45.395.134,98</b>	<b>37.622.487,10</b>	<b>37.611.482,10</b>	<b>35.323.231,78</b>	<b>1.528.003,03</b>	<b>23.351,50</b>	<b>23.251,50</b>
Pessoal e Encargos Sociais	21.148.979,50	19.554.061,52	19.554.061,52	19.053.857,32	226.715,74	0,00	0,00
Juros e Encargos da Dívida (XIV)	1.250,00	0,00	0,00	0,00	0,00	0,00	0,00
Outras Despesas Correntes	24.244.905,48	18.068.425,58	18.057.420,58	16.269.374,46	1.301.287,29	23.351,50	23.251,50
<b>DESPESAS PRIMÁRIAS CORRENTES (XV) = (XIII - XIV)</b>	<b>45.393.884,98</b>	<b>37.622.487,10</b>	<b>37.611.482,10</b>	<b>35.323.231,78</b>	<b>1.528.003,03</b>	<b>23.351,50</b>	<b>23.251,50</b>
<b>DESPESAS DE CAPITAL (XVI)</b>	<b>13.429.730,50</b>	<b>11.203.553,04</b>	<b>11.203.553,04</b>	<b>10.477.603,83</b>	<b>82.790,16</b>	<b>0,00</b>	<b>0,00</b>
Investimentos	13.208.123,00	10.982.697,28	10.982.697,28	10.256.748,07	82.790,16	0,00	0,00
Inversões Financeiras	0,00	0,00	0,00	0,00	0,00	0,00	0,00
Concessão de Empréstimos e Financiamentos (XVII)	0,00	0,00	0,00	0,00	0,00	0,00	0,00
Aquisição de Título de Capital já Integralizado (XVIII)	0,00	0,00	0,00	0,00	0,00	0,00	0,00
Aquisição de Título de Crédito (XIX)	0,00	0,00	0,00	0,00	0,00	0,00	0,00
Demais Inversões Financeiras	0,00	0,00	0,00	0,00	0,00	0,00	0,00
Amortização da Dívida (XX)	221.607,50	220.855,76	220.855,76	220.855,76	0,00	0,00	0,00
<b>DESPESAS PRIMÁRIAS DE CAPITAL (XXI) = (XVI - XVII - XVIII - XIX - XX)</b>	<b>13.208.123,00</b>	<b>10.982.697,28</b>	<b>10.982.697,28</b>	<b>10.256.748,07</b>	<b>82.790,16</b>	<b>0,00</b>	<b>0,00</b>
<b>RESERVA DE CONTINGÊNCIA (XXII)</b>	<b>2.845,00</b>	<b>0,00</b>	<b>0,00</b>	<b>0,00</b>	<b>0,00</b>	<b>0,00</b>	<b>0,00</b>
<b>DESPESA PRIMÁRIA TOTAL (XXIII) = (XV + XXI + XXII)</b>	<b>58.604.852,98</b>	<b>48.605.184,38</b>	<b>48.594.179,38</b>	<b>45.579.979,85</b>	<b>1.610.793,19</b>	<b>23.351,50</b>	<b>23.251,50</b>
<b>RESULTADO PRIMÁRIO - Acima da Linha (XXIV) = (XXIIIa - (XXIIIb + XXIIIc))</b>							<b>-8.549.671,55</b>

META FISCAL PARA O RESULTADO PRIMÁRIO

VALOR CORRENTE

Meta fixada no Anexo de Metas Fiscais da LDO para o exercício de referência

0,00

JUROS NOMINAIS	Jan a Dez/2020	
	VALOR INCORRIDO	
JUROS E ENCARGOS ATIVOS (XXV)	0,00	
JUROS E ENCARGOS PASSIVOS (XXVI)	0,00	
<b>RESULTADO NOMINAL - Acima da Linha (XXVII) = XXIV + (XXV - XXVI)</b>	<b>-8.549.671,55</b>	

META FISCAL PARA O RESULTADO NOMINAL

VALOR CORRENTE

Meta fixada no Anexo de Metas Fiscais da LDO para o exercício de referência

0,00

FONTE: SCPI - Contabilidade [9.25.25.515], PREFEITURA MUNICIPAL DE GUADALUPE

Portaria Nº 91 de 2020 - Mapeamento Atualizado 02/2020

**PREFEITURA MUNICIPAL DE GUADALUPE**  
**RELATÓRIO RESUMIDO DA EXECUÇÃO ORÇAMENTÁRIA**  
**DEMONSTRATIVO DOS RESULTADOS PRIMÁRIO E NOMINAL**  
**ORÇAMENTO FISCAL E DA SEGURIDADE SOCIAL**  
PERÍODO: Janeiro a Dezembro 2020/BIMESTRE Novembro - Dezembro

Page 3 of 3  
R\$ 1

RREO - ANEXO 6 (LRF, art 53, inciso III)

CÁLCULO DO RESULTADO NOMINAL		SALDO	
		Em 31/Dez/2019 (a)	Jan a Dez/2020 (b)
<b>ABAIXO DA LINHA</b>			
DÍVIDA CONSOLIDADA (XXVIII)		0,00	0,00
DEDUÇÕES (XXIX)		0,00	0,00
Disponibilidade de Caixa		0,00	0,00
Disponibilidade de Caixa Bruta		0,00	0,00
(-) Restos a Pagar Processados (XXX)		6.736.292,36	5.633.025,92
Demais Haveres Financeiros		0,00	0,00
DÍVIDA CONSOLIDADA LÍQUIDA (XXXI) = (XXVIII - XXIX)		0,00	0,00
<b>RESULTADO NOMINAL - Abaixo da Linha (XXXII) = (XXXIa - XXXIb)</b>			<b>0,00</b>
<b>AJUSTE METODOLÓGICO</b>			
			Jan a Dez/2020
VARIÇÃO DO SALDO RPP = (XXXIII) = (XXXa - XXXb)			1.103.266,44
RECEITA DE ALIENAÇÃO DE INVESTIMENTOS PERMANENTES (IX)			0,00
PASSIVOS RECONHECIDOS NA DC (XXXIV)			0,00
VARIÇÃO CAMBIAL (XXXV)			0,00
PAGAMENTO DE PRECATÓRIOS INTEGRANTES DA DC (XXXVI)			0,00
AJUSTES RELATIVOS AO RPPS (XXXVII)			0,00
OUTROS AJUSTES (XXXVIII)			0,00
<b>RESULTADO NOMINAL AJUSTADO - Abaixo da Linha (XXXIX) = (XXXII - XXXIII - IX + XXXIV + XXXV - XXXVI + XXXVII + XXXVIII)</b>			<b>-1.103.266,44</b>
<b>RESULTADO PRIMÁRIO - Abaixo da Linha (XL) = XXXIX - (XXV - XXVI)</b>			<b>-1.103.266,44</b>
<b>INFORMAÇÕES ADICIONAIS</b>		<b>PREVISÃO ORÇAMENTÁRIA</b>	
SALDO DE EXERCÍCIOS ANTERIORES		505.000,00	
Recursos Arrecadados em Exercícios Anteriores - RPPS		0,00	
Superávit Financeiro Utilizado para Abertura e Reabertura de Créditos Adicionais		505.000,00	
RESERVA ORÇAMENTÁRIA DO RPPS		0,00	

MARIA JOZENEIDE FERNANDES LIMA  
470.737.133-72  
PREFEITA MUNICIPAL

GEORGE FERNANDES LIMA  
009.000.373-00  
SEC. MUNICIPAL DE FINANÇAS

R. DE A. CHAVES NETO EIRELLI - ME  
526.766.683-15  
CONTADOR CRC/PI 000493/O-1

ROMÁRIO SANTOS CELESTINO  
010.742.913-60  
CHEFE DA CONTROLADORIA

FONTE: SCPI - Contabilidade [9.25.25.515], PREFEITURA MUNICIPAL DE GUADALUPE

Portaria Nº 91 de 2020 - Mapeamento Atualizado 02/2020

**PREFEITURA MUNICIPAL DE GUADALUPE**  
**RELATÓRIO RESUMIDO DA EXECUÇÃO ORÇAMENTÁRIA**  
**DEMONSTRATIVO DOS RESTOS A PAGAR POR PODER E ORGÃO**  
**ORÇAMENTO FISCAL E DA SEGURIDADE SOCIAL**  
PERÍODO: Janeiro a Dezembro 2020/BIMESTRE Novembro - Dezembro

1 of 1

RREO - Anexo 7 (LRF, art. 53, inciso V)

R\$ 1

PODER / ORGÃO	RESTOS A PAGAR PROCESSADOS E NÃO PROCESSADOS LIQUIDADOS EM EXERCÍCIOS ANTERIORES					RESTOS A PAGAR NÃO PROCESSADOS						Saldo Total L = (e + k)
	Inscritos		Pagos (c)	Cancelados (d)	Saldo (e) = (a+b) - (c+d)	Inscritos		Liquidados (h)	Pagos (i)	Cancelados (j)	Saldo (k) = (f+g) - (i+j)	
	Exercícios Anteriores (a)	Em 31 de Dezembro 2019 (b)				Exercícios Anteriores (f)	Em 31 de Dezembro 2019 (g)					
01 RESTOS A PAGAR (EXCETO INTRA-ORÇAMENTÁRIOS) (I)	3.658.477,55	3.104.501,28	1.610.793,19	2.533.459,25	2.618.726,39	483.347,57	62.987,50	23.351,50	23.251,50	95.925,46	427.158,11	3.045.884,50
01 PODER LEGISLATIVO	0,00	12.886,28	12.886,28	0,00	0,00	0,00	4.500,00	0,00	4.500,00	0,00	0,00	0,00
0101 CAMARA MUNICIPAL	0,00	12.886,28	12.886,28	0,00	0,00	0,00	4.500,00	0,00	4.500,00	0,00	0,00	0,00
02 PODER EXECUTIVO	3.658.477,55	3.091.615,00	1.597.906,91	2.533.459,25	2.618.726,39	483.347,57	58.487,50	23.351,50	23.251,50	91.425,46	427.158,11	3.045.884,50
0202 SECRETARIA MUNICIPAL DE GOVERNO	141.149,64	98.658,83	91.565,18	8.375,49	139.867,80	24.396,83	3.294,00	0,00	0,00	6.219,00	21.471,83	161.339,63
0203 SECRETARIA MUNICIPAL DE PLANEJ E GESTÃO	174.998,81	288.403,54	169.332,39	221.353,24	72.716,72	12.840,00	4.665,00	1.040,00	1.040,00	12.840,00	3.625,00	76.341,72
0204 SECRETARIA MUN. DE FINANÇAS	29.390,79	402,06	250,00	29.452,85	0,00	0,00	1.580,00	840,00	840,00	0,00	740,00	740,00
0205 SECRETARIA MUN. DE INFRA-ESTRUTURA	475.535,95	806.541,74	322.501,81	287.239,19	672.336,69	6.120,71	1.497,00	0,00	0,00	7.617,71	0,00	672.336,69
0206 SECRETARIA MUN. DE EDUCAÇÃO	505.574,16	464.918,67	306.951,44	173.281,95	490.259,44	375.433,83	0,00	0,00	0,00	0,00	375.433,83	865.695,27
0207 SECRETARIA MUN. DE SAÚDE	888.195,42	1.223.041,73	530.036,13	518.223,57	1.062.977,45	52.957,55	32.341,50	13.901,50	13.801,50	55.948,75	15.548,80	1.078.526,25
0208 SECRETARIA MUN. DE TRABALHO E DESENV. SOCIAL	156.273,20	108.107,65	101.103,98	63.171,62	100.105,25	8.598,65	7.400,00	1.200,00	1.200,00	5.800,00	8.998,65	109.103,90
0209 SEC. MUN. DE ESPORTE CULTURA TURISMO E LAZER	22.744,93	33.727,50	27.069,95	16.516,70	12.885,78	0,00	0,00	0,00	0,00	0,00	0,00	12.885,78
0210 SEC. MUN. DE MEIO AMBIENTE E DESENV SUSTENTAV.	14.663,32	14.259,22	6.734,28	8.526,94	13.661,32	0,00	600,00	0,00	0,00	0,00	600,00	14.261,32
0211 SEC. MUN. DE AGRICULTURA, ABAST E REC HIDRICOS	65.873,53	24.431,10	20.439,10	47.581,50	22.284,03	0,00	0,00	0,00	0,00	0,00	0,00	22.284,03
0212 SECRETARIA MUN. DA CIDADE	1.173.704,02	21.952,97	18.591,32	1.157.077,54	19.988,13	3.000,00	7.110,00	6.370,00	6.370,00	3.000,00	740,00	20.728,13
0213 SECRETARIA MUN. DA JUVENTUDE	10.463,78	7.169,99	3.331,33	2.658,66	11.643,78	0,00	0,00	0,00	0,00	0,00	0,00	11.643,78
01 RESTOS A PAGAR (INTRA-ORÇAMENTÁRIOS) (II)	0,00	0,00	0,00	0,00	0,00	0,00	0,00	0,00	0,00	0,00	0,00	0,00
01 PODER LEGISLATIVO	0,00	0,00	0,00	0,00	0,00	0,00	0,00	0,00	0,00	0,00	0,00	0,00
02 PODER EXECUTIVO	0,00	0,00	0,00	0,00	0,00	0,00	0,00	0,00	0,00	0,00	0,00	0,00
<b>TOTAL (III) = (I + II)</b>	<b>3.658.477,55</b>	<b>3.104.501,28</b>	<b>1.610.793,19</b>	<b>2.533.459,25</b>	<b>2.618.726,39</b>	<b>483.347,57</b>	<b>62.987,50</b>	<b>23.351,50</b>	<b>23.251,50</b>	<b>95.925,46</b>	<b>427.158,11</b>	<b>3.045.884,50</b>

MARIA JOZENEIDE FERNANDES LIMA  
470.737.133-72  
PREFEITA MUNICIPAL

GEORGE FERNANDES LIMA  
009.000.373-00  
SEC. MUNICIPAL DE FINANÇAS

R. DE A. CHAVES NETO EIRELLI - ME  
526.766.683-15  
CONTADOR CRC/PI 000493/O-1

ROMÁRIO SANTOS CELESTINO  
010.742.913-60  
CHEFE DA CONTROLADORIA

FONTE: SCPI - Contabilidade [9.25.25.515], PREFEITURA MUNICIPAL DE GUADALUPE

Portaria Nº 91 de 2020 - Mapeamento Atualizado 02/2020

**PREFEITURA MUNICIPAL DE GUADALUPE**  
RELATÓRIO RESUMIDO DA EXECUÇÃO ORÇAMENTÁRIA

**DEMONSTRATIVO DAS RECEITAS E DESPESAS COM MANUTENÇÃO E DESENVOLVIMENTO DO ENSINO - MDE - MUNICÍPIOS**  
ORÇAMENTO FISCAL E DA SEGURIDADE SOCIAL

PERÍODO: Janeiro a Dezembro 2020/BIMESTRE Novembro - Dezembro

RREO – Anexo 8 (LDB, Art. 72)

RECEITA RESULTANTE DE IMPOSTOS (caput do art. 212 da Constituição)	PREVISÃO INICIAL	PREVISÃO ATUALIZADA (a)	RECEITAS REALIZADAS	
			JAN A DEZ	(c) = (b/a)x100 (%)
			<b>RECEITAS DO ENSINO</b>	
1- RECEITA DE IMPOSTOS	1.110.427,50	1.237.427,50	1.014.504,95	81,99
1.1- Receita Resultante do Imposto sobre a Propriedade Predial e Territorial Urbana – IPTU	35.280,00	35.280,00	2.112,43	5,99
1.1.1- IPTU	35.280,00	35.280,00	2.112,43	5,99
1.1.2- Multas, Juros de Mora, Dívida Ativa e Outros Encargos do IPTU	0,00	0,00	0,00	0,00
1.2- Receita Resultante do Imposto sobre Transmissão Inter Vivos – ITBI	17.640,00	17.640,00	1.193,59	6,77
1.2.1- ITBI	17.640,00	17.640,00	1.193,59	6,77
1.2.2- Multas, Juros de Mora, Dívida Ativa e Outros Encargos do ITBI	0,00	0,00	0,00	0,00
1.3- Receita Resultante do Imposto sobre Serviços de Qualquer Natureza – ISS	525.000,00	652.000,00	651.955,45	99,99
1.3.1- ISS	525.000,00	652.000,00	651.955,45	99,99
1.3.2- Multas, Juros de Mora, Dívida Ativa e Outros Encargos do ISS	0,00	0,00	0,00	0,00
1.4- Receita Resultante do Imposto de Renda Retido na Fonte – IRRF	532.507,50	532.507,50	359.243,48	67,46
2- RECEITA DE TRANSFERÊNCIAS CONSTITUCIONAIS E LEGAIS	21.798.987,00	21.860.987,00	20.108.902,70	91,99
2.1- Cota-Parte FPM	10.789.800,00	10.789.800,00	10.066.304,74	93,29
2.1.1- Parcela referente à CF, art. 159, I, alínea b	9.922.500,00	9.922.500,00	9.234.322,92	93,06
2.1.2- Parcela referente à CF, art. 159, I, alínea d	426.300,00	426.300,00	415.547,93	97,48
2.1.3- Parcela referente à CF, art. 159, I, alínea e	441.000,00	441.000,00	416.433,89	94,43
2.2- Cota-Parte ICMS	10.655.284,50	10.655.284,50	9.653.489,67	90,60
2.3- ICMS-Desoneração – L.C. nº 87/1996	17.640,00	17.640,00	0,00	0,00
2.4- Cota-Parte IPI-Exportação	5.512,50	5.512,50	2.727,01	49,47
2.5- Cota-Parte ITR	15.750,00	15.750,00	9.643,45	61,23
2.6- Cota-Parte IPVA	315.000,00	377.000,00	376.737,43	99,93
2.7- Cota-Parte IOF-Ouro	0,00	0,00	0,00	0,00
3- TOTAL DA RECEITA DE IMPOSTOS (1 + 2)	22.909.414,50	23.098.414,50	21.123.407,25	91,45

RECEITAS ADICIONAIS PARA FINANCIAMENTO DO ENSINO	PREVISÃO INICIAL	PREVISÃO ATUALIZADA (a)	RECEITAS REALIZADAS	
			JAN A DEZ	(c) = (b/a)x100 (%)
			<b>RECEITAS ADICIONAIS PARA FINANCIAMENTO DO ENSINO</b>	
4- RECEITA DA APLICAÇÃO FINANCEIRA DE OUTROS RECURSOS DE IMPOSTOS VINCULADOS AO ENSINO	0,00	0,00	0,00	0,00
5- RECEITA DE TRANSFERÊNCIAS DO FNDE	1.005.900,00	1.158.087,00	682.944,12	58,97
5.1- Transferências do Salário-Educação	210.000,00	210.000,00	100.669,62	47,94
5.2- Transferências Diretas - PDDE	21.000,00	21.000,00	0,00	0,00
5.3- Transferências Diretas - PNAE	262.500,00	414.500,00	414.068,60	99,90
5.4- Transferências Diretas - PNATE	141.120,00	141.120,00	18.326,45	12,99
5.5- Outras Transferências do FNDE	371.280,00	371.280,00	149.694,35	40,32
5.6- Aplicação Financeira dos Recursos do FNDE	0,00	187,00	185,10	98,98
6- RECEITA DE TRANSFERÊNCIAS DE CONVÊNIOS	204.750,00	204.750,00	0,00	0,00
6.1- Transferências de Convênios	204.750,00	204.750,00	0,00	0,00
6.2- Aplicação Financeira dos Recursos de Convênios	0,00	0,00	0,00	0,00
7- RECEITA DE OPERAÇÕES DE CRÉDITO	0,00	0,00	0,00	0,00
8- OUTRAS RECEITAS PARA FINANCIAMENTO DO ENSINO	12.005.512,50	7.621.653,50	6.485,42	0,09
9- TOTAL DAS RECEITAS ADICIONAIS PARA FINANCIAMENTO DO ENSINO (4 + 5 + 6 + 7 + 8)	13.216.162,50	8.984.490,50	689.429,54	7,67

**PREFEITURA MUNICIPAL DE GUADALUPE**  
RELATÓRIO RESUMIDO DA EXECUÇÃO ORÇAMENTÁRIA

**DEMONSTRATIVO DAS RECEITAS E DESPESAS COM MANUTENÇÃO E DESENVOLVIMENTO DO ENSINO - MDE - MUNICÍPIOS**  
ORÇAMENTO FISCAL E DA SEGURIDADE SOCIAL

PERÍODO: Janeiro a Dezembro 2020/BIMESTRE Novembro - Dezembro

RREO – Anexo 8 (LDB, Art. 72)

RECEITAS DO FUNDEB	PREVISÃO INICIAL	PREVISÃO ATUALIZADA (a)	RECEITAS REALIZADAS	
			JAN A DEZ	(c) = (b/a)x100 (%)
			<b>FUNDEB</b>	
10- RECEITAS DESTINADAS AO FUNDEB	4.186.337,40	4.186.337,40	3.842.840,18	91,79
10.1- Cota-Parte FPM Destinada ao FUNDEB – (20% de 2.1.1)	1.984.500,00	1.984.500,00	1.846.864,25	93,06
10.2- Cota-Parte ICMS Destinada ao FUNDEB – (20% de 2.2)	2.131.056,90	2.131.056,90	1.930.697,67	90,60
10.3- ICMS-Desoneração Destinada ao FUNDEB – (20% de 2.3)	3.528,00	3.528,00	0,00	0,00
10.4- Cota-Parte IPI-Exportação Destinada ao FUNDEB – (20% de 2.4)	1.102,50	1.102,50	0,00	0,00
10.5- Cota-Parte ITR Destinadas ao FUNDEB – (20% de 2.5)	3.150,00	3.150,00	1.928,62	61,23
10.6- Cota-Parte IPVA Destinada ao FUNDEB – (20% de 2.6)	63.000,00	63.000,00	63.349,64	100,55
11- RECEITAS RECEBIDAS DO FUNDEB	10.080.700,00	10.080.700,00	8.199.106,05	81,33
11.1- Transferências de Recursos do FUNDEB	7.023.060,00	7.023.060,00	6.179.263,09	87,99
11.2- Complementação da Utilização do FUNDEB	3.040.000,00	3.040.000,00	2.017.501,85	66,37
11.3- Receita de Aplicação Financeira dos Recursos do FUNDEB	17.640,00	17.640,00	2.341,11	13,27
12- RESULTADO LÍQUIDO DAS TRANSFERÊNCIAS DO FUNDEB (11.1 – 10)	2.836.722,60	2.836.722,60	2.336.422,91	82,36

DESPESAS DO FUNDEB	DOTAÇÃO INICIAL	DOTAÇÃO ATUALIZADA (d)	DESPESAS EMPENHADAS		DESPESAS LIQUIDADAS		INSCRITAS EM RESTOS A PAGAR NÃO PROCESSADOS (i)
			JAN A DEZ	% (f) = (e/d)x100	JAN A DEZ	% (h) = (g/d)x100	
			<b>DESPESAS DO FUNDEB</b>				
13- PAGAMENTO DOS PROFISSIONAIS DO MAGISTÉRIO	7.102.450,00	6.441.320,00	6.121.440,56	95,03	6.121.440,56	95,03	0,00
13.1- Com Educação Infantil	1.246.150,00	630.420,00	557.791,05	88,48	557.791,05	88,48	0,00
13.2- Com Ensino Fundamental	5.856.300,00	5.810.900,00	5.563.649,51	95,75	5.563.649,51	95,75	0,00
14- OUTRAS DESPESAS	2.978.250,00	2.230.141,00	2.040.538,40	90,68	2.040.538,40	90,68	0,00
14.1- Com Educação Infantil	218.650,00	19.941,00	0,00	0,00	0,00	0,00	0,00
14.2- Com Ensino Fundamental	2.759.600,00	2.230.200,00	2.040.538,40	91,50	2.040.538,40	91,50	0,00
15- TOTAL DAS DESPESAS DO FUNDEB (13 + 14)	10.080.700,00	8.691.461,00	8.161.978,96	93,91	8.161.978,96	93,91	0,00

DEDUÇÕES PARA FINS DE LIMITE DO FUNDEB		Valor
16- RESTOS A PAGAR INSCRITOS NO EXERCÍCIO SEM DISPONIBILIDADE FINANCEIRA DE RECURSOS DO FUNDEB		0,00
16.1 - FUNDEB 60%		0,00
16.2 - FUNDEB 40%		0,00
17- DESPESAS CUSTEADAS COM O SUPERÁVIT FINANCEIRO, DO EXERCÍCIO ANTERIOR, DO FUNDEB		0,00
17.1 - FUNDEB 60%		0,00
17.2 - FUNDEB 40%		0,00
18- TOTAL DAS DEDUÇÕES CONSIDERADAS PARA FINS DE LIMITE DO FUNDEB (16 + 17)		0,00

INDICADORES DO FUNDEB		Valor
19- TOTAL DAS DESPESAS DO FUNDEB PARA FINS DE LIMITE (15 - 18)		8.161.978,96
19.1 - Mínimo de 60% do FUNDEB na Remuneração do Magistério (13 - (16.1 + 17.1)) / (11) x 100 %		74,66
19.2 - Máximo de 40% em Despesa com MDE, que não Remuneração do Magistério (14 - (16.2 + 17.2)) / (11) x 100 %		24,89
19.3 - Máximo de 5% não Aplicado no Exercício (100 - (19.1 + 19.2)) %		0,45

CONTROLE DA UTILIZAÇÃO DE RECURSOS NO EXERCÍCIO SUBSEQÜENTE		Valor
20 - RECURSOS RECEBIDOS DO FUNDEB EM 2019 QUE NÃO FORAM UTILIZADOS		-2161.343,03
21 - DESPESAS CUSTEADAS COM O SALDO DO ITEM 20 ATÉ O 1º TRIMESTRE DE 2020		0,00



**PREFEITURA MUNICIPAL DE GUADALUPE**  
**RELATÓRIO RESUMIDO DA EXECUÇÃO ORÇAMENTÁRIA**

**DEMONSTRATIVO DAS RECEITAS E DESPESAS COM MANUTENÇÃO E DESENVOLVIMENTO DO ENSINO - MDE - MUNICÍPIOS**  
**ORÇAMENTO FISCAL E DA SEGURIDADE SOCIAL**

PERÍODO: Janeiro a Dezembro 2020/BIMESTRE Novembro - Dezembro

Page 3 of 4

RREO - Anexo 8 (LDB, Art. 72)

RS 1

DESPESAS COM AÇÕES TÍPICAS DE MDE	DOTAÇÃO INICIAL	DOTAÇÃO ATUALIZADA (d)	DESPESAS EMPENHADAS		DESPESAS LIQUIDADAS		INSCRITAS EM RESTOS A PAGAR NÃO PROCESSADOS (i)
			JAN A DEZ (e)	% (f)-(e/d)x100	JAN A DEZ (g)	% (h)-(g/d)x100	
22- EDUCAÇÃO INFANTIL	1.509.740,00	661.899,00	557.791,05	84,27	557.791,05	84,27	0,00
22.1 - Creche	342.100,00	52.120,00	0,00	0,00	0,00	0,00	0,00
22.1.1- Despesas Custeadas com Recursos do FUNDEB	0,00	52.120,00	0,00	0,00	0,00	0,00	0,00
22.1.2- Despesas Custeadas com Outros Recursos de Impostos	0,00	0,00	0,00	0,00	0,00	0,00	0,00
22.2 - Pré-escola	1.167.640,00	609.779,00	557.791,05	91,47	557.791,05	91,47	0,00
22.2.1- Despesas Custeadas com Recursos do FUNDEB	1.122.700,00	598.241,00	557.791,05	93,24	557.791,05	93,24	0,00
22.2.2- Despesas Custeadas com Outros Recursos de Impostos	44.940,00	11.538,00	0,00	0,00	0,00	0,00	0,00
23- ENSINO FUNDAMENTAL	11.006.050,00	10.312.123,00	9.281.328,98	90,00	9.279.928,98	89,99	1.400,00
23.1- Despesas Custeadas com Recursos do FUNDEB	8.615.900,00	8.191.100,00	7.752.851,86	94,65	7.752.851,86	94,65	0,00
23.2- Despesas Custeadas com Outros Recursos de Impostos	2.390.150,00	2.121.023,00	1.528.477,12	72,06	1.527.077,12	72,00	1.400,00
24- ENSINO MÉDIO	0,00	0,00	0,00	0,00	0,00	0,00	0,00
25- ENSINO SUPERIOR	0,00	0,00	0,00	0,00	0,00	0,00	0,00
26- ENSINO PROFISSIONAL NÃO INTEGRADO AO ENSINO REGULAR	0,00	0,00	0,00	0,00	0,00	0,00	0,00
27- OUTRAS	42.000,00	0,00	0,00	0,00	0,00	0,00	0,00
28- TOTAL DAS DESPESAS COM AÇÕES TÍPICAS DE MDE (22 + 23 + 24 + 25 + 26 + 27)	12.557.790,00	10.974.022,00	9.839.120,03	89,66	9.837.720,03	89,65	1.400,00

**DEDUÇÕES CONSIDERADAS PARA FINS DE LIMITE CONSTITUCIONAL**

Valor

29- RESULTADO LÍQUIDO DAS TRANSFERÊNCIAS DO FUNDEB = (12)	2.336.422,91
30- DESPESAS CUSTEADAS COM A COMPLEMENTAÇÃO DO FUNDEB NO EXERCÍCIO	1.929.531,16
31- DESPESAS CUSTEADAS COM O SUPERÁVIT FINANCEIRO, DO EXERCÍCIO ANTERIOR, DO FUNDEB	0,00
32- DESPESAS CUSTEADAS COM O SUPERÁVIT FINANCEIRO, DO EXERCÍCIO ANTERIOR, DE OUTROS RECURSOS DE IMPOSTOS	0,00
33- RESTOS A PAGAR INSCRITOS NO EXERCÍCIO SEM DISPONIBILIDADE FINANCEIRA DE RECURSOS DE IMPOSTOS VINCULADOS AO ENSINO	0,00
34- CANCELAMENTO, NO EXERCÍCIO, DE RESTOS A PAGAR INSCRITOS COM DISPONIBILIDADE FINANCEIRA DE RECURSOS DE IMPOSTOS VINCULADOS AO ENSINO = (44 j)	158.575,73
35- TOTAL DAS DEDUÇÕES CONSIDERADAS PARA FINS DE LIMITE CONSTITUCIONAL (29 + 30 + 31 + 32 + 33 + 34)	4.424.529,80
36- TOTAL DAS DESPESAS PARA FINS DE LIMITE ((22 + 23) - (35))	5.414.590,23
37- PERCENTUAL DE APLICAÇÃO EM MDE SOBRE A RECEITA LÍQUIDA DE IMPOSTOS ((36) / (3) x 100) % 6 - LIMITE CONSTITUCIONAL 25%	25,63

**OUTRAS INFORMAÇÕES PARA CONTROLE**

OUTRAS DESPESAS CUSTEADAS COM RECEITAS ADICIONAIS PARA FINANCIAMENTO DO ENSINO	DOTAÇÃO INICIAL	DOTAÇÃO ATUALIZADA (d)	DESPESAS EMPENHADAS		DESPESAS LIQUIDADAS		INSCRITAS EM RESTOS A PAGAR NÃO PROCESSADOS (i)
			JAN A DEZ (e)	% (f)-(e/d)x100	JAN A DEZ (g)	% (h)-(g/d)x100	
38- DESPESAS CUSTEADAS COM A APLICAÇÃO FINANCEIRA DE OUTROS RECURSOS DE IMPOSTOS VINCULADOS AO ENSINO	0,00	0,00	0,00	0,00	0,00	0,00	0,00
39- DESPESAS CUSTEADAS COM A CONTRIBUIÇÃO SOCIAL DO SALÁRIO-EDUCAÇÃO	210.000,00	116.350,00	108.580,97	93,32	108.580,97	93,32	0,00
40- DESPESAS CUSTEADAS COM OPERAÇÕES DE CRÉDITO	0,00	0,00	0,00	0,00	0,00	0,00	0,00
41- DESPESAS CUSTEADAS COM OUTRAS RECEITAS PARA FINANCIAMENTO DO ENSINO	13.006.162,50	13.143.682,50	8.951.174,84	68,10	8.951.174,84	68,10	0,00
42- TOTAL DAS DESPESAS CUSTEADAS COM RECEITAS ADICIONAIS PARA FINANCIAMENTO DO ENSINO (38+ 39 + 40 + 41)	13.216.162,50	13.260.032,50	9.059.755,81	68,32	9.059.755,81	68,32	0,00
43- TOTAL GERAL DAS DESPESAS COM EDUCAÇÃO (28 + 42)	25.773.952,50	24.234.054,50	18.898.875,84	77,98	18.897.475,84	77,98	1.400,00

**PREFEITURA MUNICIPAL DE GUADALUPE**  
**RELATÓRIO RESUMIDO DA EXECUÇÃO ORÇAMENTÁRIA**

**DEMONSTRATIVO DAS RECEITAS E DESPESAS COM MANUTENÇÃO E DESENVOLVIMENTO DO ENSINO - MDE - MUNICÍPIOS**  
**ORÇAMENTO FISCAL E DA SEGURIDADE SOCIAL**

PERÍODO: Janeiro a Dezembro 2020/BIMESTRE Novembro - Dezembro

Page 4 of 4

RREO - Anexo 8 (LDB, Art. 72)

RS 1

RESTOS A PAGAR INSCRITOS COM DISPONIBILIDADE FINANCEIRA DE RECURSOS DE IMPOSTOS VINCULADOS AO ENSINO	SALDO ATÉ O BIMESTRE	CANCELADO EM '2020' (j)
44- RESTOS A PAGAR DE DESPESAS COM MDE	837.729,25	158.575,73
44.1 - Executadas com Recursos de Impostos Vinculados ao Ensino	837.729,25	0,00
44.2 - Executadas com Recursos do FUNDEB	0,00	158.575,73

CONTROLE DA DISPONIBILIDADE FINANCEIRA	FUNDEB	SALÁRIO EDUCAÇÃO
45- DISPONIBILIDADE FINANCEIRA EM 31 DE DEZEMBRO DE 2019	61.626,91	699,34
46- (+) INGRESSO DE RECURSOS ATÉ O BIMESTRE (Orçamentário)	8.196.764,94	100.669,62
47- (-) PAGAMENTOS EFETUADOS ATÉ O BIMESTRE	8.426.037,12	74.644,62
47.1 (-) Orçamento do Exercício	8.310.642,91	71.256,47
47.2 (-) Restos a Pagar	115.394,21	3.388,15
48- (+) RECEITA DE APLICAÇÃO FINANCEIRA DOS RECURSOS ATÉ O BIMESTRE	2.341,11	63,21
49- (-) DISPONIBILIDADE FINANCEIRA ATÉ O BIMESTRE	-165.304,16	26.787,55
50- (+) AJUSTES	165.395,09	0,00
50.1 (+) Retenções	169.801,68	0,00
50.2 (-) Valores a recuperar	4.406,59	0,00
50.3 (+) Outros valores extraorçamentários	0,00	0,00
50.4 (+) Conciliação Bancária	0,00	0,00
51- (-) SALDO FINANCEIRO CONCILIADO	90,93	26.787,55

MARIA JOZENEIDE FERNANDES LIMA  
470.737.133-72  
PREFEITA MUNICIPAL

GEORGE FERNANDES LIMA  
009.000.373-00  
SEC. MUNICIPAL DE FINANÇAS

R. DE A. CHAVES NETO EIRELLI - ME  
526.766.683-15  
CONTADOR CRC/PI 000493/O-1

ROMÁRIO SANTOS CELESTINO  
010.742.913-60  
CHEFE DA CONTROLADORIA

- 1) Limites mínimos anuais a serem cumpridos no encerramento do exercício.
- 2) Art. 21, § 2º, Lei 11.494/2007: "Até 5% dos recursos recebidos à conta dos Fundos, inclusive relativos à complementação da União recebidos nos termos do §1º do art. 6º desta Lei, poderão ser utilizados no 1º trimestre do exercício imediatamente subsequente, mediante abertura de crédito adicional."
- 3) Caput do artigo 212 da CF/1988
- 4) Os valores referentes à parcela dos Restos a Pagar inscritos sem disponibilidade financeira vinculada à educação deverão ser informados somente no RREO do último bimestre do exercício.
- 5) Limites mínimos anuais a serem cumpridos no encerramento do exercício, no âmbito de atuação prioritária, conforme LDB, art. 11, V.
- 6) Nos cinco primeiros bimestres do exercício o acompanhamento poderá ser feito com base na despesa empenhada ou na despesa
- 7) Essa coluna poderá ser apresentada somente no último bimestre

**PREFEITURA MUNICIPAL DE GUADALUPE**  
**RELATÓRIO RESUMIDO DA EXECUÇÃO ORÇAMENTÁRIA**  
**DEMONSTRATIVO DAS RECEITAS OP. CRÉDITO E DESPESA DE CAPITAL**  
**ORÇAMENTOS FISCAIS E DA SEGURIDADE SOCIAL**  
 PERÍODO: Janeiro a Dezembro 2020/BIMESTRE Novembro - Dezembro

RREO – ANEXO 9 (LRF, art.53, § 1º, inciso I)

R\$ 1

RECEITAS	PREVISÃO ATUALIZADA (a)	RECEITAS REALIZADAS JAN A DEZ (b)	SALDO NÃO REALIZADO (c) = (a-b)
RECEITAS DE OPERAÇÕES DE CRÉDITO (I)	100.000,00		0,00
			100.000,00
DESPESAS	DOTAÇÃO ATUALIZADA (d)	DESPESAS EMPENHADAS JAN A DEZ (e)	SALDO NÃO EXECUTADO (f) = (d-e)
DESPESAS DE CAPITAL	13.429.730,50	11.203.553,04	2.226.177,46
Investimentos	13.208.123,00	10.982.697,28	2.225.425,72
Inversões Financeiras	0,00	0,00	0,00
Amortização da Dívida	221.607,50	220.855,76	751,74
(-) Incentivos Fiscais a Contribuinte	0,00	0,00	0,00
(-) Incentivos Fiscais a Contribuinte por Instituições Financeiras	0,00	0,00	0,00
DESPESA DE CAPITAL LÍQUIDA (II)	13.429.730,50	11.203.553,04	2.226.177,46
RESULTADO PARA APURAÇÃO DA REGRA DE OURO (III) = (II - I)	13.329.730,50 <(d - a)>	11.203.553,04 <(e - b)>	2.126.177,46 <(f - c)>

MARIA JOZENEIDE FERNANDES LIMA  
470.737.133-72  
PREFEITA MUNICIPAL

GEORGE FERNANDES LIMA  
009.000.373-00  
SEC. MUNICIPAL DE FINANÇAS

R. DE A. CHAVES NETO EIRELLI - ME  
526.766.683-15  
CONTADOR CRC/PI 000493/O-1

ROMÁRIO SANTOS CELESTINO  
010.742.913-60  
CHEFE DA CONTROLADORIA

## Notas:

1 &lt; Operações de Crédito descritas na CF, art. 167, inciso III &gt;

2 Durante o exercício, somente as despesas liquidadas são consideradas executadas. No encerramento do exercício, as despesas não liquidadas inscritas em restos a pagar não processados são também consideradas executadas. Dessa forma, para maior transparência, as despesas executadas estão segregadas em:

a) Despesas liquidadas, consideradas aquelas em que houve a entrega do material ou serviço, nos termos do art. 63 da Lei 4.320/64;

b) Despesas empenhadas, mas não liquidadas, inscritas em Restos a Pagar não processados, consideradas liquidadas no encerramento do exercício, por força do art.35, inciso II da Lei 4.320/64.

**PREFEITURA MUNICIPAL DE GUADALUPE**  
**RELATÓRIO RESUMIDO DA EXECUÇÃO ORÇAMENTÁRIA**  
**DEMONSTRATIVO DA PROJEÇÃO ATUARIAL DO REGIME PRÓPRIO DE PREVIDÊNCIA DOS SERVIDORES**  
**ORÇAMENTOS FISCAIS E DA SEGURIDADE SOCIAL**  
**PERÍODO: 2019 a 2093**

RREO – ANEXO 10 (LRF, art. 53, § 1º, inciso II)

RS 1

EXERCÍCIO	PLANO PREVIDENCIÁRIO			
	RECEITA PREVIDENCIÁRIA	DESPESA PREVIDENCIÁRIA	RESULTADO PREVIDENCIÁRIO	SALDO FINANCEIRO DO EXERCÍCIO (d) = ("d" exercício anterior) + (c)
	(a)	(b)	(c) = (a-b)	
2019	0,00	0,00	0,00	0,00
2020	0,00	0,00	0,00	0,00
2021	0,00	0,00	0,00	0,00
2022	0,00	0,00	0,00	0,00
2023	0,00	0,00	0,00	0,00
2024	0,00	0,00	0,00	0,00
2025	0,00	0,00	0,00	0,00
2026	0,00	0,00	0,00	0,00
2027	0,00	0,00	0,00	0,00
2028	0,00	0,00	0,00	0,00
2029	0,00	0,00	0,00	0,00
2030	0,00	0,00	0,00	0,00
2031	0,00	0,00	0,00	0,00
2032	0,00	0,00	0,00	0,00
2033	0,00	0,00	0,00	0,00
2034	0,00	0,00	0,00	0,00
2035	0,00	0,00	0,00	0,00
2036	0,00	0,00	0,00	0,00
2037	0,00	0,00	0,00	0,00
2038	0,00	0,00	0,00	0,00
2039	0,00	0,00	0,00	0,00
2040	0,00	0,00	0,00	0,00
2041	0,00	0,00	0,00	0,00
2042	0,00	0,00	0,00	0,00
2043	0,00	0,00	0,00	0,00
2044	0,00	0,00	0,00	0,00
2045	0,00	0,00	0,00	0,00
2046	0,00	0,00	0,00	0,00
2047	0,00	0,00	0,00	0,00
2048	0,00	0,00	0,00	0,00
2049	0,00	0,00	0,00	0,00
2050	0,00	0,00	0,00	0,00
2051	0,00	0,00	0,00	0,00
2052	0,00	0,00	0,00	0,00
2053	0,00	0,00	0,00	0,00
2054	0,00	0,00	0,00	0,00
2055	0,00	0,00	0,00	0,00
2056	0,00	0,00	0,00	0,00
2057	0,00	0,00	0,00	0,00
2058	0,00	0,00	0,00	0,00
2059	0,00	0,00	0,00	0,00
2060	0,00	0,00	0,00	0,00
2061	0,00	0,00	0,00	0,00
2062	0,00	0,00	0,00	0,00
2063	0,00	0,00	0,00	0,00
2064	0,00	0,00	0,00	0,00
2065	0,00	0,00	0,00	0,00
2066	0,00	0,00	0,00	0,00
2067	0,00	0,00	0,00	0,00
2068	0,00	0,00	0,00	0,00
2069	0,00	0,00	0,00	0,00
2070	0,00	0,00	0,00	0,00
2071	0,00	0,00	0,00	0,00
2072	0,00	0,00	0,00	0,00
2073	0,00	0,00	0,00	0,00
2074	0,00	0,00	0,00	0,00
2075	0,00	0,00	0,00	0,00
2076	0,00	0,00	0,00	0,00
2077	0,00	0,00	0,00	0,00

**GUADALUPE - PI**

**LRF: Publicações  
Obrigatórias**

**PREFEITURA MUNICIPAL DE GUADALUPE**  
**RELATÓRIO RESUMIDO DA EXECUÇÃO ORÇAMENTÁRIA**  
**DEMONSTRATIVO DA PROJEÇÃO ATUARIAL DO REGIME PRÓPRIO DE PREVIDÊNCIA DOS SERVIDORES**  
**ORÇAMENTOS FISCAIS E DA SEGURIDADE SOCIAL**  
**PERÍODO: 2019 a 2093**

RREO – ANEXO 10 (LRF, art. 53, § 1º, inciso II)				RS 1
2078	0,00	0,00	0,00	0,00
2079	0,00	0,00	0,00	0,00
2080	0,00	0,00	0,00	0,00
2081	0,00	0,00	0,00	0,00
2082	0,00	0,00	0,00	0,00
2083	0,00	0,00	0,00	0,00
2084	0,00	0,00	0,00	0,00
2085	0,00	0,00	0,00	0,00
2086	0,00	0,00	0,00	0,00
2087	0,00	0,00	0,00	0,00
2088	0,00	0,00	0,00	0,00
2089	0,00	0,00	0,00	0,00
2090	0,00	0,00	0,00	0,00
2091	0,00	0,00	0,00	0,00
2092	0,00	0,00	0,00	0,00
2093	0,00	0,00	0,00	0,00

FONTE: SCPI - Contabilidade [9.25.25.515], PREFEITURA MUNICIPAL DE GUADALUPE

Portaria Nº 91 de 2020 - Mapeamento Atualizado 02/2020

## Notas:

1. Projeção atuarial elaborada em 31/12/2020 e oficialmente enviada para o Ministério da Previdência Social - MPS.
2. Este demonstrativo utiliza as seguintes hipóteses:

MARIA JOZENEIDE FERNANDES LIMA  
470.737.133-72  
PREFEITA MUNICIPAL

GEORGE FERNANDES LIMA  
009.000.373-00  
SEC. MUNICIPAL DE FINANÇAS

R. DE A. CHAVES NETO EIRELLI - ME  
526.766.683-15  
CONTADOR CRC/PI 000493/O-1

ROMÁRIO SANTOS CELESTINO  
010.742.913-60  
CHEFE DA CONTROLADORIA

**PREFEITURA MUNICIPAL DE GUADALUPE**  
**ORÇAMENTOS FISCAIS E DA SEGURIDADE SOCIAL**  
**RELATÓRIO RESUMIDO DA EXECUÇÃO ORÇAMENTÁRIA**  
**DEMONSTRATIVO DA RECEITA DE ALIENAÇÃO DE ATIVOS E APLICAÇÕES DE RECURSOS**  
**PERÍODO: Janeiro a Dezembro**

RREO – ANEXO 11 (LRF, art. 53, § 1º, inciso III)

RS 1

RECEITAS	PREVISÃO ATUALIZADA (a)	RECEITAS REALIZADAS (b)	SALDO A REALIZAR (a-b)
<b>RECEITAS DE ALIENAÇÃO DE ATIVOS (I)</b>	0,00	0,00	0,00
Receita de Alienação de Bens Móveis	0,00	0,00	0,00
Receita de Alienação de Bens Imóveis	0,00	0,00	0,00
Receita de Alienação de Bens Intangíveis	0,00	0,00	0,00
Receita de Rendimentos de Aplicações Financeiras	0,00	0,00	0,00
<b>DESPESAS</b>	<b>DOTAÇÃO ATUALIZADA (d)</b>	<b>DESPESAS EMPENHADAS</b>	<b>DESPESAS LIQUIDADAS</b>
			<b>DESPESAS PAGAS (e)</b>
			<b>INSCRITAS EM RESTOS A PAGAR NÃO PROCESSADOS (f)</b>
			<b>PAGAMENTOS DE RESTOS A PAGAR (g)</b>
			<b>SALDO A PAGAR (h)=(d-e)</b>
<b>APLICAÇÃO DOS RECURSOS DA ALIENAÇÃO DE ATIVOS (II)</b>	0,00	0,00	0,00
Despesas de Capital	0,00	0,00	0,00
Investimentos	0,00	0,00	0,00
Inversões Financeiras	0,00	0,00	0,00
Amortização da Dívida	0,00	0,00	0,00
Despesas Correntes dos Regimes de Previdência	0,00	0,00	0,00
Regime Próprio dos Servidores Públicos	0,00	0,00	0,00
<b>RECEITAS</b>	<b>2019 (b)</b>	<b>2020 (i)=(b-(IIe+IIg))</b>	<b>SALDO ATUAL (j)=(IIIh+IIIi)</b>
<b>VALOR (III)</b>	0,00	0,00	0,00

Nota: Durante o exercício, somente as despesas liquidadas são consideradas executadas. No encerramento do exercício, as despesas não liquidadas inscritas em restos a pagar não processados são também consideradas executadas. Desta forma, para maior transparência, as despesas executadas estão segregadas em:

a) Despesas liquidadas, consideradas aquelas em que houve a entrega do material ou serviço, nos termos do art. 63 da Lei 4.320/64;

b) Despesas empenhadas mas não liquidadas, inscritas em Restos a Pagar não processados, consideradas liquidadas no encerramento do exercício, por força do art.35, inciso II da Lei 4.320/64.

MARIA JOZENEIDE FERNANDES LIMA  
470.737.133-72  
PREFEITA MUNICIPAL

GEORGE FERNANDES LIMA  
009.000.373-00  
SEC. MUNICIPAL DE FINANÇAS

R. DE A. CHAVES NETO EIRELLI - ME  
526.766.683-15  
CONTADOR CRC/PI 000493/O-1

ROMÁRIO SANTOS CELESTINO  
010.742.913-60  
CHEFE DA CONTROLADORIA

FONTE: SCPI - Contabilidade [9.25.25.515], PREFEITURA MUNICIPAL DE GUADALUPE

Portaria Nº 91 de 2020 - Mapeamento Atualizado 02/2020

**PREFEITURA MUNICIPAL DE GUADALUPE**  
RELATÓRIO RESUMIDO DA EXECUÇÃO ORÇAMENTÁRIA  
DEMONSTRATIVO DA RECEITA DE IMPOSTOS E DAS DESPESAS PRÓPRIAS COM SAÚDE  
ORÇAMENTOS FISCAIS E DA SEGURIDADE SOCIAL  
PERÍODO: Janeiro a Dezembro 2020/BIMESTRE Novembro - Dezembro

RREO - ANEXO XII (LC nº 141/2012 art.35)

R\$ 1

RECEITAS RESULTANTES DE IMPOSTOS E TRANSFERÊNCIAS CONSTITUCIONAIS E LEGAIS	PREVISÃO INICIAL	PREVISÃO ATUALIZADA (a)	RECEITAS REALIZADAS	
			Até o Bimestre (b)	(%) (b/a)x100
RECEITA DE IMPOSTOS (I)	1.110.427,50	1.237.427,50	1.014.504,95	81,99
Receita Resultante do Imposto Predial e Territorial Urbano - IPTU	35.280,00	35.280,00	2.112,43	5,99
IPTU	35.280,00	35.280,00	2.112,43	5,99
Multas, Juros de Mora, Dívida Ativa e Outros Encargos do IPTU	0,00	0,00	0,00	0,00
Receita Resultante do Imposto sobre Transmissão Inter Vivos - ITBI	17.640,00	17.640,00	1.193,59	6,77
ITBI	17.640,00	17.640,00	1.193,59	6,77
Multas, Juros de Mora, Dívida Ativa e Outros Encargos do ITBI	0,00	0,00	0,00	0,00
Receita Resultante do Imposto sobre Serviços de Qualquer Natureza - ISS	525.000,00	652.000,00	651.955,45	99,99
ISS	525.000,00	652.000,00	651.955,45	99,99
Multas, Juros de Mora, Dívida Ativa e Outros Encargos do ISS	0,00	0,00	0,00	0,00
Receita Resultante do Imposto sobre a Renda e Proventos de Qualquer Natureza Retido na Fonte - IRRF	532.507,50	532.507,50	359.243,48	67,46
RECEITA DE TRANSFERÊNCIAS CONSTITUCIONAIS E LEGAIS (II)	20.931.687,00	20.993.687,00	19.276.920,48	91,82
Cota-Parte FPM	9.922.500,00	9.922.500,00	9.234.322,92	93,06
Cota-Parte ITR	15.750,00	15.750,00	9.643,45	61,23
Cota-Parte IPVA	315.000,00	377.000,00	376.737,43	99,93
Cota-Parte ICMS	10.655.284,50	10.655.284,50	9.653.489,67	90,60
Cota-Parte IPI-Exportação	5.512,50	5.512,50	2.727,01	49,47
Compensações Financeiras Provenientes de Impostos e Transferências Constitucionais	17.640,00	17.640,00	0,00	0,00
Desoneração ICMS - LC 87/1996	17.640,00	17.640,00	0,00	0,00
Outras	0,00	0,00	0,00	0,00
<b>TOTAL DAS RECEITAS RESULTANTES DE IMPOSTOS E TRANSFERÊNCIAS CONSTITUCIONAIS E LEGAIS - (II) = (I) + (II)</b>	<b>22.042.114,50</b>	<b>22.231.114,50</b>	<b>20.291.425,43</b>	<b>91,27</b>

**PREFEITURA MUNICIPAL DE GUADALUPE**  
RELATÓRIO RESUMIDO DA EXECUÇÃO ORÇAMENTÁRIA  
DEMONSTRATIVO DA RECEITA DE IMPOSTOS E DAS DESPESAS PRÓPRIAS COM SAÚDE  
ORÇAMENTOS FISCAIS E DA SEGURIDADE SOCIAL  
PERÍODO: Janeiro a Dezembro 2020/BIMESTRE Novembro - Dezembro

RREO - ANEXO XII (LC nº 141/2012 art.35)

R\$ 1

DESPESAS COM AÇÕES E SERVIÇOS PÚBLICOS DE SAÚDE (ASPS) POR SUBFUNÇÃO E CATEGORIA ECONÔMICA	DOTAÇÃO INICIAL	DOTAÇÃO ATUALIZADA (e)	DESPESAS EMPENHADAS		DESPESAS LIQUIDADAS		DESPESAS PAGAS		INSCRITOS EM RESTOS A PAGAR NÃO PROCESSADOS (g)
			ATÉ BIMESTRE (d)	% (d/e) x 100	ATÉ BIMESTRE (e)	% (e/e) x 100	ATÉ BIMESTRE (f)	% (f/e) x 100	
ATENÇÃO BÁSICA (IV)	4.227.850,00	3.915.460,00	3.589.333,59	91,67	3.582.708,59	91,50	3.277.405,64	83,70	6.625,00
Despesas Correntes	4.109.200,00	3.893.810,00	3.579.309,08	91,92	3.572.684,08	91,75	3.267.381,13	83,91	6.625,00
Despesas de Capital	118.650,00	21.650,00	10.024,51	46,30	10.024,51	46,30	10.024,51	46,30	0,00
ASSISTÊNCIA HOSPITALAR E AMBULATORIAL (V)	672.000,00	1.047.700,00	1.035.114,29	98,80	1.035.114,29	98,80	807.083,05	77,03	0,00
Despesas Correntes	577.500,00	1.043.200,00	1.034.034,29	99,12	1.034.034,29	99,12	806.003,05	77,26	0,00
Despesas de Capital	94.500,00	4.500,00	1.080,00	24,00	1.080,00	24,00	1.080,00	24,00	0,00
SUPORTE PROFILÁTICO E TERAPÊUTICO (VI)	0,00	0,00	0,00	0,00	0,00	0,00	0,00	0,00	0,00
Despesas Correntes	0,00	0,00	0,00	0,00	0,00	0,00	0,00	0,00	0,00
Despesas de Capital	0,00	0,00	0,00	0,00	0,00	0,00	0,00	0,00	0,00
VIGILÂNCIA SANITÁRIA (VII)	0,00	0,00	0,00	0,00	0,00	0,00	0,00	0,00	0,00
Despesas Correntes	0,00	0,00	0,00	0,00	0,00	0,00	0,00	0,00	0,00
Despesas de Capital	0,00	0,00	0,00	0,00	0,00	0,00	0,00	0,00	0,00
VIGILÂNCIA EPIDEMIOLÓGICA (VIII)	0,00	0,00	0,00	0,00	0,00	0,00	0,00	0,00	0,00
Despesas Correntes	0,00	0,00	0,00	0,00	0,00	0,00	0,00	0,00	0,00
Despesas de Capital	0,00	0,00	0,00	0,00	0,00	0,00	0,00	0,00	0,00
ALIMENTAÇÃO E NUTRIÇÃO (IX)	0,00	0,00	0,00	0,00	0,00	0,00	0,00	0,00	0,00
Despesas Correntes	0,00	0,00	0,00	0,00	0,00	0,00	0,00	0,00	0,00
Despesas de Capital	0,00	0,00	0,00	0,00	0,00	0,00	0,00	0,00	0,00
OUTRAS SUBFUNÇÕES (X)	53.707,50	407,50	0,00	0,00	0,00	0,00	0,00	0,00	0,00
Despesas Correntes	0,00	0,00	0,00	0,00	0,00	0,00	0,00	0,00	0,00
Despesas de Capital	53.707,50	407,50	0,00	0,00	0,00	0,00	0,00	0,00	0,00
<b>TOTAL (XI) = (IV + V + VI + VII + VIII + IX + X)</b>	<b>4.953.557,50</b>	<b>4.963.567,50</b>	<b>4.624.447,88</b>	<b>93,17</b>	<b>4.617.822,88</b>	<b>93,03</b>	<b>4.084.488,69</b>	<b>82,29</b>	<b>6.625,00</b>

APURAÇÃO DO CUMPRIMENTO DO LIMITE MÍNIMO PARA APLICAÇÃO EM ASPS	Despesas Empenhadas (d)	Despesas Liquidadas (e)	Despesas Pagas (f)
Total das Despesas com ASPS (XI) = (XI)	4.624.447,88	4.617.822,88	4.084.488,69
(-) Restos a Pagar Não Processados Inscritos Indevidamente no Exercício sem Disponibilidade Financeira (XIII)	0,00	0,00	0,00
(-) Despesas Custeadas com Recursos Vinculados à Parcela do Percentual Mínimo que não foi Aplicada em ASPS em Exercícios Anteriores (XIV)	0,00	0,00	0,00
(-) Despesas Custeadas com Disponibilidade de Caixa Vinculada aos Restos a Pagar Cancelados (XV)	0,00	0,00	0,00
(=) VALOR APLICADO EM ASPS (XVI) = (XI - XIII - XIV - XV)	4.624.447,88	4.617.822,88	4.084.488,69
Despesa Mínima a ser Aplicada em ASPS (XVII) = (III) x 15% (LC 141/2012)	0,00	3.043.713,81	0,00
Diferença entre o Valor Aplicado e a Despesa Mínima a ser Aplicada (XVIII) = (XVI) (d ou e) - XVII	0,00	1.580.734,07	0,00
Límite não Cumprido (XIX) = (XVIII) (Quando valor for inferior a zero)	0,00	0,00	0,00
PERCENTUAL DA RECEITA DE IMPOSTOS E TRANSFERÊNCIAS CONSTITUCIONAIS E LEGAIS APLICADO EM ASPS (XVI / III) * 100 (mínimo de 15% conforme LC nº 141/2012 ou % da Lei Orgânica Municipal)	22,79	0,00	0,00

**PREFEITURA MUNICIPAL DE GUADALUPE**  
**RELATÓRIO RESUMIDO DA EXECUÇÃO ORÇAMENTÁRIA**  
**DEMONSTRATIVO DA RECEITA DE IMPOSTOS E DAS DESPESAS PRÓPRIAS COM SAÚDE**  
**ORÇAMENTOS FISCAIS E DA SEGURIDADE SOCIAL**  
 PERÍODO: Janeiro a Dezembro 2020/BIMESTRE Novembro - Dezembro

RREO - ANEXO XII (LC nº 141/2012 art.35)

RS 1

CONTROLE DO VALOR REFERENTE AO PERCENTUAL MÍNIMO NÃO CUMPRIDO EM EXERCÍCIOS ANTERIORES PARA FINS DE APLICAÇÃO DOS RECURSOS VINCULADOS CONFORME ARTIGOS 25 E 26 DA LC 141/2012	LÍMITE NÃO CUMPRIDO			Saldo Final (do aplicado) (j) = (h - i) ou (j)
	Saldo Inicial (do Exercício anual) (b)	Despesas Custeadas no Exercício de Referência		
		Empenhadas (i)	Liquidadas (j)	
Diferença de limite não cumprido em 2020 (saldo final = XIXd)	0,00	0,00	0,00	0,00
Diferença de limite não cumprido em 2019 (saldo inicial igual ao saldo final do demonstrativo do exercício anterior)	0,00	0,00	0,00	0,00
Diferença de limite não cumprido em Exercícios Anteriores (saldo inicial igual ao saldo final do demonstrativo do exercício anterior)	0,00	0,00	0,00	0,00
TOTAL DA DIFERENÇA DE LÍMITE NÃO CUMPRIDO EM EXERCÍCIOS ANTERIORES (XX)	0,00	0,00	0,00	0,00

EXERCÍCIO DO EMPENHO	EXECUÇÃO DE RESTOS A PAGAR									
	Valor Mínimo para aplicação em ASPS (m)	Valor aplicado em ASPS no exercício (n)	Valor aplicado além do limite mínimo (o) = (n - m), se < 0, então (o) = 0	Total inscrito em RP no exercício (p)	RPNP Insertos Indevidamente no no Exercício sem Disponibilidade Financeira q = (XIVd)	Valor inscrito em RP considerado no Limite (r) = (p - (o + q)) se < 0, então (r) = 0	Total de RP pagos (s)	Total de RP a pagar (t)	Total de RP cancelados ou prescritos (u)	Diferença entre o valor aplicado além do limite e o total de RP cancelados (v) = ((o + q) - u)
Empenhos de 2020	0,00	0,00	0,00	0,00	0,00	0,00	0,00	0,00	0,00	0,00
Empenhos de 2019	0,00	0,00	0,00	0,00	0,00	0,00	0,00	0,00	0,00	0,00
Empenhos de 2018	0,00	0,00	0,00	0,00	0,00	0,00	0,00	0,00	0,00	0,00
Empenhos de 2017	0,00	0,00	0,00	0,00	0,00	0,00	0,00	0,00	0,00	0,00
Empenhos de 2016 e anteriores	0,00	0,00	0,00	0,00	0,00	0,00	0,00	0,00	0,00	0,00

TOTAL DOS RESTOS A PAGAR CANCELADOS OU PRESCRITOS ATÉ O FINAL DO EXERCÍCIO ATUAL QUE AFETARAM O CUMPRIMENTO DO LÍMITE (XX) (soma dos saldos negativos da coluna "v")

0,00

TOTAL DOS RESTOS A PAGAR CANCELADOS OU PRESCRITOS ATÉ O FINAL DO EXERCÍCIO ANTERIOR QUE AFETARAM O CUMPRIMENTO DO LÍMITE (XXII) (valor informado no demonstrativo de exercício anterior)

0,00

TOTAL DOS RESTOS A PAGAR CANCELADOS OU PRESCRITOS NO EXERCÍCIO ATUAL QUE AFETARAM O CUMPRIMENTO DO LÍMITE (XXIII) = (XXI - XXII) (Artigo 24 § 1º e 2º da LC 141/2012)

0,00

**PREFEITURA MUNICIPAL DE GUADALUPE**  
**RELATÓRIO RESUMIDO DA EXECUÇÃO ORÇAMENTÁRIA**  
**DEMONSTRATIVO DA RECEITA DE IMPOSTOS E DAS DESPESAS PRÓPRIAS COM SAÚDE**  
**ORÇAMENTOS FISCAIS E DA SEGURIDADE SOCIAL**  
 PERÍODO: Janeiro a Dezembro 2020/BIMESTRE Novembro - Dezembro

RREO - ANEXO XII (LC nº 141/2012 art.35)

RS 1

CONTROLE DE RESTOS A PAGAR CANCELADOS OU PRESCRITOS CONSIDERADOS PARA FINS DE APLICAÇÃO DA DISPONIBILIDADE DE CAIXA CONFORME ARTIGO 24§ 1º e 2º DA LC 141/2012	RESTOS A PAGAR CANCELADOS OU PRESCRITOS			Saldo Final (do aplicado) (aa) = (w - (x ou y))
	Saldo Inicial (do Exercício anual) (w)	Despesas Custeadas no Exercício de Referência		
		Empenhadas (x)	Liquidadas (y)	
Restos a pagar cancelados ou prescritos em 2020 a serem compensados (XXIV) (saldo inicial = XXIII)	0,00	0,00	0,00	0,00
Restos a pagar cancelados ou prescritos em 2019 a serem compensados (XXV) (saldo inicial igual ao saldo final do demonstrativo do exercício anterior)	0,00	0,00	0,00	0,00
Restos a pagar cancelados ou prescritos em exercícios anteriores a serem compensados (XXVI) (saldo inicial igual ao saldo final do demonstrativo do exercício anterior)	0,00	0,00	0,00	0,00
TOTAL DE RESTOS A PAGAR CANCELADOS OU PRESCRITOS A COMPENSAR (XXVII)	0,00	0,00	0,00	0,00

RECEITAS ADICIONAIS PARA O FINANCIAMENTO DA SAÚDE NÃO COMPUTADAS NO CÁLCULO DO MÍNIMO	PREVISÃO INICIAL	PREVISÃO ATUALIZADA (a)	RECEITAS REALIZADAS	
			Até o Bimestre (b)	(%) (b/a)x100
RECEITAS DE TRANSFERÊNCIAS PARA A SAÚDE (XXVIII)	7.328.952,50	9.631.952,50	7.298.642,77	75,78
Proveniente da União	5.523.370,00	7.707.370,00	5.900.783,57	76,56
Proveniente dos Estados	1.805.582,50	1.924.582,50	1.397.859,20	72,63
Proveniente de outros Municípios	0,00	0,00	0,00	0,00
RECEITA DE OPERAÇÕES DE CRÉDITO INTERNAS E EXTERNAS VINCULADAS A SAÚDE (XXIX)	0,00	0,00	0,00	0,00
OUTRAS RECEITAS (XXX)	305.550,00	314.810,00	9.209,49	2,93
TOTAL DE RECEITAS ADICIONAIS PARA FINANCIAMENTO DA SAÚDE (XXXI) = (XXVIII + XXIX + XXX)	7.634.502,50	9.946.762,50	7.307.852,26	73,47

**PREFEITURA MUNICIPAL DE GUADALUPE**  
**RELATÓRIO RESUMIDO DA EXECUÇÃO ORÇAMENTÁRIA**  
**DEMONSTRATIVO DA RECEITA DE IMPOSTOS E DAS DESPESAS PRÓPRIAS COM SAÚDE**  
**ORÇAMENTOS FISCAIS E DA SEGURIDADE SOCIAL**  
 PERÍODO: Janeiro a Dezembro 2020/BIMESTRE Novembro - Dezembro

RREO - ANEXO XII (LC nº 141/2012 art.35)

RS 1

DESPESAS COM SAÚDE POR SUBFUNÇÕES E CATEGORIA ECONÔMICA NÃO COMPUTADAS NO CÁLCULO DO MÍNIMO	DOTAÇÃO INICIAL	DOTAÇÃO ATUALIZADA (c)	DESPESAS EMPENHADAS		DESPESAS LIQUIDADAS		DESPESAS PAGAS		INSCRITOS EM RESTOS A PAGAR NÃO PROCESSADOS (g)
			ATE BIMESTRE (d)	% (d/c) x 100	ATE BIMESTRE (e)	% (e/c) x 100	ATE BIMESTRE (f)	% (f/c) x 100	
ATENÇÃO BÁSICA (XXXII)	4.729.520,00	6.205.631,92	3.368.197,70	86,51	3.368.197,70	86,51	4.948.647,39	79,74	0,00
Despesas Correntes	3.997.672,50	5.397.684,42	4.610.522,14	85,42	4.610.522,14	85,42	4.190.972,03	77,64	0,00
Despesas de Capital	731.847,50	807.947,50	757.675,56	93,78	757.675,56	93,78	757.675,56	93,78	0,00
ASSISTÊNCIA HOSPITALAR E AMBULATORIAL (XXXIII)	2.181.700,00	2.248.250,00	1.969.915,24	87,62	1.969.915,24	87,62	1.714.572,21	76,26	0,00
Despesas Correntes	2.033.650,00	1.995.700,00	1.718.162,26	86,09	1.718.162,26	86,09	1.545.618,31	77,45	0,00
Despesas de Capital	148.050,00	252.550,00	251.752,98	99,68	251.752,98	99,68	168.953,90	66,90	0,00
SUORTE PROFIÁTICO E TERAPEÚTICO (XXXIV)	417.550,00	236.360,00	197.921,44	83,74	197.921,44	83,74	160.957,81	68,10	0,00
Despesas Correntes	394.050,00	233.860,00	197.921,44	84,63	197.921,44	84,63	160.957,81	68,83	0,00
Despesas de Capital	23.500,00	2.500,00	0,00	0,00	0,00	0,00	0,00	0,00	0,00
VIGILÂNCIA SANITÁRIA (XXXV)	154.482,50	118.532,50	57.385,41	48,41	57.385,41	48,41	48.324,81	40,77	0,00
Despesas Correntes	96.050,00	118.050,00	57.385,41	48,61	57.385,41	48,61	48.324,81	40,94	0,00
Despesas de Capital	58.432,50	482,50	0,00	0,00	0,00	0,00	0,00	0,00	0,00
VIGILÂNCIA EPIDEMIOLÓGICA (XXXVI)	151.250,00	108.250,00	57.327,76	52,96	57.327,76	52,96	49.381,36	45,62	0,00
Despesas Correntes	151.250,00	108.250,00	57.327,76	52,96	57.327,76	52,96	49.381,36	45,62	0,00
Despesas de Capital	0,00	0,00	0,00	0,00	0,00	0,00	0,00	0,00	0,00
ALIMENTAÇÃO E NUTRIÇÃO (XXXVII)	0,00	0,00	0,00	0,00	0,00	0,00	0,00	0,00	0,00
Despesas Correntes	0,00	0,00	0,00	0,00	0,00	0,00	0,00	0,00	0,00
Despesas de Capital	0,00	0,00	0,00	0,00	0,00	0,00	0,00	0,00	0,00
OUTRAS SUBFUNÇÕES (XXXVIII)	0,00	1.235.697,00	797.119,09	64,51	797.119,09	64,51	686.232,20	55,53	0,00
Despesas Correntes	0,00	1.130.000,00	797.119,09	70,54	797.119,09	70,54	686.232,20	60,73	0,00
Despesas de Capital	0,00	105.697,00	0,00	0,00	0,00	0,00	0,00	0,00	0,00
TOTAL DAS DESPESAS NÃO COMPUTADAS NO CÁLCULO DO MÍNIMO (XXXIX) = (XXXII + XXXIII + XXXIV + XXXV + XXXVI + XXXVII + XXXVIII)	7.634.502,50	10.152.721,42	8.447.866,64	83,21	8.447.866,64	83,21	7.608.115,98	74,94	0,00

**PREFEITURA MUNICIPAL DE GUADALUPE**  
**RELATÓRIO RESUMIDO DA EXECUÇÃO ORÇAMENTÁRIA**  
**DEMONSTRATIVO DA RECEITA DE IMPOSTOS E DAS DESPESAS PRÓPRIAS COM SAÚDE**  
**ORÇAMENTOS FISCAIS E DA SEGURIDADE SOCIAL**  
PERÍODO: Janeiro a Dezembro 2020/BIMESTRE Novembro - Dezembro

RREO - ANEXO XII (LC nº 141/2012 art.35)

DESPESAS TOTAIS COM SAÚDE EXECUTADAS COM COM RECURSOS PRÓPRIOS E COM RECURSOS TRANSFERIDOS DE OUTROS ENTES	DOTAÇÃO INICIAL	DOTAÇÃO ATUALIZADA (e)	DESPESAS EMPENHADAS		DESPESAS LIQUIDADAS		DESPESAS PAGAS		INSCRITOS EM RESTOS A PAGAR NÃO PROCESSADOS (g)
			ATÉ BIMESTRE (d)	% (d/c) x 100	ATÉ BIMESTRE (e)	% (e/c) x 100	ATÉ BIMESTRE (f)	% (f/c) x 100	
ATENÇÃO BÁSICA (XL) = (IV + XXXII)	8.957.370,00	10.121.091,92	8.957.531,29	88,50	8.950.906,29	88,44	8.226.053,23	81,28	6.625,00
ASSISTÊNCIA HOSPITALAR E AMBULATORIAL (XLI) = (V + XXXIII)	2.853.700,00	3.295.950,00	3.005.029,53	91,17	3.005.029,53	91,17	2.521.655,26	76,51	0,00
SUPORTE PROFILÁTICO E TERAPÊUTICO (XLII) = (VI + XXXIV)	417.550,00	236.360,00	197.921,44	83,74	197.921,44	83,74	160.957,81	68,10	0,00
VIGILÂNCIA SANITÁRIA (XLIII) = (VII + XXXV)	154.482,50	118.532,50	57.385,41	48,41	57.385,41	48,41	48.324,81	40,77	0,00
VIGILÂNCIA EPIDEMIOLÓGICA (XLIV) = (VIII + XXXVI)	151.250,00	108.250,00	57.327,76	52,96	57.327,76	52,96	49.381,36	45,62	0,00
ALIMENTAÇÃO E NUTRIÇÃO (XLV) = (XIX + XXXVII)	0,00	0,00	0,00	0,00	0,00	0,00	0,00	0,00	0,00
OUTRAS SUBFUNÇÕES (XLVI) = (X + XXXVIII)	53.707,50	1.236.104,50	797.119,09	64,49	797.119,09	64,49	686.232,20	55,52	0,00
<b>TOTAL DAS DESPESAS COM SAÚDE (XLVII) = (XI + XXXIX)</b>	<b>12.588.060,00</b>	<b>15.116.288,92</b>	<b>13.072.314,52</b>	<b>86,48</b>	<b>13.065.689,52</b>	<b>86,43</b>	<b>11.692.604,67</b>	<b>77,35</b>	<b>6.625,00</b>
(-) Despesas executadas com recursos provenientes das transferências de recursos de outros entes	7.634.502,50	10.152.721,42	8.447.866,64	83,21	8.447.866,64	83,21	7.608.115,98	74,94	0,00
<b>TOTAL DAS DESPESAS EXECUTADAS COM RECURSOS PRÓPRIOS (XLVIII)</b>	<b>4.953.557,50</b>	<b>4.963.567,50</b>	<b>4.624.447,88</b>	<b>93,17</b>	<b>4.617.822,88</b>	<b>93,03</b>	<b>4.084.488,69</b>	<b>82,29</b>	<b>6.625,00</b>

- 1) Essa linha apresentará valor somente no Relatório Resumido da Execução Orçamentária do último bimestre do exercício.  
2) O valor apresentado na interseção com a coluna "f" ou com a coluna "h" (último bimestre) deverá ser o mesmo apresentado no "total j".  
3) O valor apresentado na interseção com a coluna "g" ou com a coluna "i" (último bimestre) deverá ser o mesmo apresentado no "total k".  
4) Limite anual mínimo a ser cumprido no encerramento do exercício. Deverá ser informado o limite estabelecido na Lei Orgânica do Município quando o percentual nela estabelecido for superior ao fixado na LC nº 141/2012.  
5) Durante o exercício esse valor servirá para o monitoramento previsto no art. 23 da LC 141/2012.  
6) No último bimestre, será utilizada a fórmula  $(V/(h+i)) \cdot (15 \times 11b)/100$ .  
7) Essa coluna poderá ser apresentada somente no último bimestre.

MARIA JOZENEIDE FERNANDES LIMA  
470.737.133-72  
PREFEITA MUNICIPAL

GEORGE FERNANDES LIMA  
009.000.373-00  
SEC. MUNICIPAL DE FINANÇAS

R. DE A. CHAVES NETO EIRELLI - ME  
526.766.683-15  
CONTADOR CRC/PI 000493/O-1

ROMÁRIO SANTOS CELESTINO  
010.742.913-60  
CHEFE DA CONTROLADORIA

**PREFEITURA MUNICIPAL DE GUADALUPE**  
**RELATÓRIO RESUMIDO DA EXECUÇÃO ORÇAMENTÁRIA**  
**DEMONSTRATIVO DAS PARCERIAS PÚBLICO-PRIVADAS**  
**ORÇAMENTO FISCAL E DA SEGURIDADE SOCIAL**  
PERÍODO: Janeiro a Dezembro 2020/BIMESTRE Novembro - Dezembro

Page 1 of 1

RREO - Anexo 13 (Lei nº 11.079, de 30.12.2004, arts. 22, 25 e 28)

ESPECIFICAÇÃO	SALDO TOTAL EM 31 DE DEZEMBRO DO EXERCÍCIO ANTERIOR (a)	REGISTROS EFETUADOS EM 2020		SALDO TOTAL (b)
		NO BIMESTRE (d)	JAN A DEZ (e)	
TOTAL DE ATIVOS	0,00	0,00	0,00	0,00
Ativos Constituídos pela SPE	0,00	0,00	0,00	0,00
TOTAL DE PASSIVOS	0,00	0,00	0,00	0,00
Obrigações decorrentes de Ativos Constituídos pela SPE	0,00	0,00	0,00	0,00
Provisões de PPP	0,00	0,00	0,00	0,00
Outros Passivos	0,00	0,00	0,00	0,00
ATOS POTENCIAIS PASSIVOS	0,00	0,00	0,00	0,00
Obrigações Contratuais	0,00	0,00	0,00	0,00
Riscos não Provisionados	0,00	0,00	0,00	0,00
Garantias Concedidas	0,00	0,00	0,00	0,00
Outros Passivos Contingentes	0,00	0,00	0,00	0,00

ESPECIFICAÇÃO	2019	2020	2021	2022	2023	2024	2025	2026	2027	2028	2029
Do Ente Federado	0,00	0,00	0,00	0,00	0,00	0,00	0,00	0,00	0,00	0,00	0,00
Das Estatais Não-Dependentes	0,00	0,00	0,00	0,00	0,00	0,00	0,00	0,00	0,00	0,00	0,00
<b>TOTAL DAS DESPESAS DE PPP DO ENTE FEDERADO(I) = (L1)</b>	<b>0,00</b>	<b>0,00</b>	<b>0,00</b>	<b>0,00</b>	<b>0,00</b>	<b>0,00</b>	<b>0,00</b>	<b>0,00</b>	<b>0,00</b>	<b>0,00</b>	<b>0,00</b>
<b>TOTAL DAS DESPESAS DE PPP DAS ESTATAIS NÃO DEPEND</b>	<b>0,00</b>	<b>0,00</b>	<b>0,00</b>	<b>0,00</b>	<b>0,00</b>	<b>0,00</b>	<b>0,00</b>	<b>0,00</b>	<b>0,00</b>	<b>0,00</b>	<b>0,00</b>
<b>TOTAL DAS DESPESAS DE PPP (III) = (I + II)</b>	<b>0,00</b>	<b>0,00</b>	<b>0,00</b>	<b>0,00</b>	<b>0,00</b>	<b>0,00</b>	<b>0,00</b>	<b>0,00</b>	<b>0,00</b>	<b>0,00</b>	<b>0,00</b>
RECEITA CORRENTE LÍQUIDA (RCL) (IV)	0,00	0,00	0,00	0,00	0,00	0,00	0,00	0,00	0,00	0,00	0,00
<b>TOTAL DAS DESPESAS CONSIDERADAS PARA O LIMITE = (I</b>	<b>0,00</b>	<b>0,00</b>	<b>0,00</b>	<b>0,00</b>	<b>0,00</b>	<b>0,00</b>	<b>0,00</b>	<b>0,00</b>	<b>0,00</b>	<b>0,00</b>	<b>0,00</b>
<b>TOTAL DAS DESPESAS CONSIDERADAS PARA O LIMITE / R</b>	<b>0,00</b>	<b>0,00</b>	<b>0,00</b>	<b>0,00</b>	<b>0,00</b>	<b>0,00</b>	<b>0,00</b>	<b>0,00</b>	<b>0,00</b>	<b>0,00</b>	<b>0,00</b>

MARIA JOZENEIDE FERNANDES LIMA  
470.737.133-72  
PREFEITA MUNICIPAL

GEORGE FERNANDES LIMA  
009.000.373-00  
SEC. MUNICIPAL DE FINANÇAS

R. DE A. CHAVES NETO EIRELLI - ME  
526.766.683-15  
CONTADOR CRC/PI 000493/O-1

ROMÁRIO SANTOS CELESTINO  
010.742.913-60  
CHEFE DA CONTROLADORIA

## PREFEITURA MUNICIPAL DE GUADALUPE

### RELATÓRIO RESUMIDO DA EXECUÇÃO ORÇAMENTÁRIA DEMONSTRATIVO SIMPLIFICADO DO RELATÓRIO RESUMIDO DA EXECUÇÃO ORÇAMENTÁRIA ORÇAMENTO FISCAL E DA SEGURIDADE SOCIAL

1 of 2

PERÍODO: Janeiro a Dezembro 2020/BIMESTRE Novembro - Dezembro

LRF, Art. 48 – Anexo 14

R\$ 1

BALANÇO ORÇAMENTÁRIO		Até o Bimestre			
<b>RECEITAS</b>					
Previsão Inicial				56.357.615,00	
Previsão Atualizada				56.357.615,00	
Receitas Realizadas				38.696.045,77	
Déficit Orçamentário				10.129.994,37	
Saldos de Exercícios Anteriores (Utilizados para Créditos Adicionais)				505.000,00	
<b>BALANÇO ORÇAMENTÁRIO - DESPESAS</b>		<b>Até o Bimestre</b>			
<b>DESPESAS</b>					
Dotação Inicial				56.357.615,00	
Créditos Adicionais				2.470.095,48	
Dotação Atualizada				58.827.710,48	
Despesas Empenhadas				48.826.040,14	
Despesas Liquidadas				48.815.035,14	
Despesas Pagas				45.800.835,61	
Superávit Orçamentário				0,00	
<b>DESPESAS POR FUNÇÃO / SUBFUNÇÃO</b>		<b>Até o Bimestre</b>			
Despesas Empenhadas				48.826.040,14	
Despesas Liquidadas				48.815.035,14	
<b>RECEITA CORRENTE LÍQUIDA - RCL</b>		<b>Até o Bimestre</b>			
Receita Corrente Líquida				36.857.122,85	
Receita Corrente Líquida Ajustada para Cálculo dos Limites de Endividamento				36.857.122,85	
Receita Corrente Líquida Ajustada para Cálculo dos Limites da Despesa com Pessoal				36.507.122,85	
<b>RECEITAS/DESPESAS DOS REGIMES DE PREVIDÊNCIA</b>		<b>Até o Bimestre</b>			
<b>Regime Próprio de Previdência dos Servidores - PLANO PREVIDENCIÁRIO</b>					
Receitas Previdenciárias Realizadas				0,00	
Despesas Previdenciárias Empenhadas				0,00	
Despesas Previdenciárias Liquidadas				0,00	
Resultado Previdenciário				0,00	
<b>Regime Próprio de Previdência dos Servidores - PLANO FINANCEIRO</b>					
Receitas Previdenciárias Realizadas				0,00	
Despesas Previdenciárias Empenhadas				0,00	
Despesas Previdenciárias Liquidadas				0,00	
Resultado Previdenciário				0,00	
<b>RESULTADO NOMINAL E PRIMÁRIO</b>		<b>Meta Fixada no Anexo de Metas Fiscais da LDO</b>	<b>Resultado Apurado até o Bimestre</b>	<b>% em Relação à Meta</b>	
		(a)	(b)	(b/a)	
Resultado Nominal - Acima da Linha		0,00	-8.549.671,55	0,00	
Resultado Primário - Acima da Linha		0,00	-8.549.671,55	0,00	
<b>MOVIMENTAÇÃO DOS RESTOS A PAGAR</b>		<b>Inscrição</b>	<b>Cancelamento Até o Bimestre</b>	<b>Pagamento Até o Bimestre</b>	<b>Saldo a Pagar</b>
<b>RESTOS A PAGAR PROCESSADOS</b>					
Poder Executivo	6.762.978,83	2.533.459,25	1.610.793,19	2.618.726,39	
Poder Legislativo	6.750.092,55	2.533.459,25	1.597.906,91	2.618.726,39	
Poder Judiciário	12.886,28	0,00	12.886,28	0,00	
Ministério Público	0,00	0,00	0,00	0,00	
Defensoria Pública	0,00	0,00	0,00	0,00	
<b>RESTOS A PAGAR NÃO-PROCESSADOS</b>					
Poder Executivo	546.335,07	95.925,46	23.251,50	427.158,11	
Poder Legislativo	541.835,07	91.425,46	23.251,50	427.158,11	
Poder Judiciário	4.500,00	4.500,00	0,00	0,00	
Ministério Público	0,00	0,00	0,00	0,00	
Defensoria Pública	0,00	0,00	0,00	0,00	
<b>TOTAL</b>	<b>7.309.313,90</b>	<b>2.629.384,71</b>	<b>1.634.044,69</b>	<b>3.045.884,50</b>	



**PREFEITURA MUNICIPAL DE GUADALUPE**

**RELATÓRIO RESUMIDO DA EXECUÇÃO ORÇAMENTÁRIA  
DEMONSTRATIVO SIMPLIFICADO DO RELATÓRIO RESUMIDO DA EXECUÇÃO ORÇAMENTÁRIA  
ORÇAMENTO FISCAL E DA SEGURIDADE SOCIAL**

2 of 2

PERÍODO: Janeiro a Dezembro 2020/BIMESTRE Novembro - Dezembro

LRF, Art. 48 – Anexo 14

RS 1

DESPESAS COM MANUTENÇÃO E DESENVOLVIMENTO DO ENSINO - MDE	Valor Apurado até o Bimestre	Limites Constitucionais Anuais	
		% Mínimo a Aplicar no Exercício	% Aplicado até o Bimestre
Mínimo Anual de 25% das Receitas de Impostos na Manutenção e Desenvolvimento do Ensino	5.414.590,23	25,00	25,63
Mínimo Anual de 60% do FUNDEB na Remuneração do Magistério com Ensino Fundamental e Médio	0,00	0,00	0,00
Mínimo Anual de 60% do FUNDEB na Remuneração do Magistério com Educação Infantil e Ensino Fundame	6.121.440,56	60,00	74,66
Complementação da União ao FUNDEB	1.929.531,16	0,00	95,64

RECEITAS DE OPERAÇÕES DE CRÉDITO E DESPESAS DE CAPITAL	Valor Apurado até o Bimestre	Saldo Não Realizado
Receita de Operação de Crédito	0,00	100.000,00
Despesa de Capital Líquida	11.203.553,04	2.226.177,46

PROJEÇÃO ATUARIAL DOS REGIMES DE PREVIDÊNCIA	Exercício em Referência	10º Exercício	20º Exercício	35º Exercício
<b>Plano Previdenciário</b>				
Receitas Previdenciárias	0,00	0,00	0,00	0,00
Despesas Previdenciárias	0,00	0,00	0,00	0,00
Resultado Previdenciário	0,00	0,00	0,00	0,00
<b>Plano Financeiro</b>				
Receitas Previdenciárias	0,00	0,00	0,00	0,00
Despesas Previdenciárias	0,00	0,00	0,00	0,00
Resultado Previdenciário	0,00	0,00	0,00	0,00

RECEITA DA ALIENAÇÃO DE ATIVOS E APLICAÇÃO DOS RECURSOS	Valor apurado até o Bimestre	Saldo a Realizar
Receita de Capital Resultante da Alienação de Ativos	0,00	0,00
Aplicação dos Recursos da Alienação de Ativos	0,00	0,00

DESPESAS COM AÇÕES E SERVIÇOS PÚBLICOS DE SAÚDE	Valor Apurado até o Bimestre	Limite Constitucional Anual	
		% Mínimo a Aplicar no Exercício	% Aplicado até o Bimestre
Despesas com Ações e Serviços Públicos de Saúde executadas com recursos de impostos	4.624.447,88	15,00	22,79

DESPESAS DE CARÁTER CONTINUADO DERIVADAS DE PPP	Valor Apurado no Exercício Corrente
Total das Despesas Consideradas para o Limite / RCL (%)	0,00

ÁRIA JOZENEIDE FERNANDES LIM.  
470.737.133-72  
PREFEITA MUNICIPAL

GEORGE FERNANDES LIMA  
009.000.373-00  
SEC. MUNICIPAL DE FINANÇAS

R. DE A. CHAVES NETO EIRELLI - MI  
526.766.683-15  
CONTADOR CRC/PI 000493/O-1

ROMÁRIO SANTOS CELESTINO  
010.742.913-60  
CHEFE DA CONTROLADORIA



PREFEITURA MUNICIPAL DE GUADALUPE
RELATÓRIO DE GESTÃO FISCAL
DEMONSTRATIVO CONSOLIDADO DA DESPESA COM PESSOAL
ORÇAMENTOS FISCAIS E DA SEGURIDADE SOCIAL
JAN/2020 A DEZ/2020

Table with columns: DESPESA COM PESSOAL, LIQUIDADAS (JAN/2020 to DEZ/2020), TOTAL (últimos 12 meses), INSCRITAS EM RESTOS A PAGAR NÃO PROCESSADOS. Includes sub-rows for DESPESA BRUTA, NÃO COMPUTADAS, and LÍQUIDA.

Nota: 1 - Durante o exercício, somente as despesas liquidadas são consideradas executadas. No encerramento do exercício, as despesas não liquidadas inscritas em restos a pagar não-processados são também consideradas executadas.

- 2 - A Câmara Municipal não gastará mais de setenta por cento de sua receita com folha de pagamento, incluído o gasto com o subsídio de seus Vereadores, nos termos do Art. 29-A da Constituição Federal

MARIA JOZENEIDE FERNANDES LIMA
GEORGE FERNANDES LIMA
R. DE A. CHAVES NETO EIRELLI - ME
ROMÁRIO SANTOS CELESTINO

PREFEITURA MUNICIPAL DE GUADALUPE
RELATÓRIO DE GESTÃO FISCAL
DEMONSTRATIVO DA DESPESA COM PESSOAL
ORÇAMENTOS FISCAIS E DA SEGURIDADE SOCIAL
JAN/2020 A DEZ/2020

Table with columns: DESPESA COM PESSOAL, LIQUIDADAS (JAN/2020 to DEZ/2020), TOTAL (últimos 12 meses), INSCRITAS EM RESTOS A PAGAR NÃO PROCESSADOS. Includes sub-rows for DESPESA BRUTA, NÃO COMPUTADAS, and LÍQUIDA.

Nota: 1 - Durante o exercício, somente as despesas liquidadas são consideradas executadas. No encerramento do exercício, as despesas não liquidadas inscritas em restos a pagar não-processados são também consideradas executadas.

- 2 - A Câmara Municipal não gastará mais de setenta por cento de sua receita com folha de pagamento, incluído o gasto com o subsídio de seus Vereadores, nos termos do Art. 29-A da Constituição Federal

MARIA JOZENEIDE FERNANDES LIMA
GEORGE FERNANDES LIMA
R. DE A. CHAVES NETO EIRELLI - ME
ROMÁRIO SANTOS CELESTINO

GUADALUPE - PI

Publicações Obrigatórias

**PREFEITURA MUNICIPAL DE GUADALUPE**  
**RELATÓRIO DE GESTÃO FISCAL**  
**DEMONSTRATIVO DA DÍVIDA CONSOLIDADA**  
**ORÇAMENTOS FISCAIS E DA SEGURIDADE SOCIAL**  
**JANEIRO/2020 A DEZEMBRO/2020**

RGF – ANEXO 2 (LRF, art. 55, inciso I, alínea "b")

RS 1

DÍVIDA CONSOLIDADA	SALDO DO EXERCÍCIO ANTERIOR	SALDO DO EXERCÍCIO DE 2020		
		1º Quadrimestre	2º Quadrimestre	3º Quadrimestre
<b>DÍVIDA CONSOLIDADA - DC (I)</b>	<b>3.891.043,69</b>	<b>3.870.707,71</b>	<b>3.828.697,45</b>	<b>5.449.162,37</b>
Dívida Mobiliária	0,00	0,00	0,00	0,00
Dívida Contratual	3.891.043,69	3.870.707,71	3.828.697,45	5.449.162,37
Empréstimos	0,00	0,00	0,00	0,00
Internos	0,00	0,00	0,00	0,00
Externos	0,00	0,00	0,00	0,00
Reestruturação da Dívida de Estados e Municípios	0,00	0,00	0,00	0,00
Internos	0,00	0,00	0,00	0,00
Financiamentos	0,00	0,00	0,00	0,00
Externos	0,00	0,00	0,00	0,00
Parcelamento e Renegociação de dívidas	3.891.043,69	3.870.707,71	3.828.697,45	5.449.162,37
De Tributos	0,00	0,00	0,00	0,00
De Contribuições Previdenciárias	69.723,94	49.387,96	7.377,70	0,00
De Demais Contribuições Sociais	0,00	0,00	0,00	0,00
Do FGTS	0,00	0,00	0,00	0,00
Com Instituição Não financeira	3.821.319,75	3.821.319,75	3.821.319,75	5.449.162,37
Demais Dívidas Contratuais	0,00	0,00	0,00	0,00
Precatórios Posteriores a 05/05/2000 (inclusive) - Vencidos e não pagos	0,00	0,00	0,00	0,00
Outras Dívidas	0,00	0,00	0,00	0,00
<b>DEDUÇÕES (II)</b>	<b>0,00</b>	<b>0,00</b>	<b>0,00</b>	<b>0,00</b>
Disponibilidade de Caixa	0,00	0,00	0,00	0,00
Disponibilidade de Caixa Bruta	0,00	0,00	0,00	0,00
(-) Restos a Pagar Processados	6.736.292,36	5.114.149,64	4.912.713,38	5.633.025,92
Demais Haveres Financeiros	0,00	0,00	0,00	0,00
<b>DÍVIDA CONSOLIDADA LÍQUIDA<sup>2</sup> (DCL) (III) = (I - II)</b>	<b>3.891.043,69</b>	<b>3.870.707,71</b>	<b>3.828.697,45</b>	<b>5.449.162,37</b>
<b>RECEITA CORRENTE LÍQUIDA - RCL</b>	<b>42.753.425,91</b>	<b>44.475.176,29</b>	<b>46.561.933,03</b>	<b>36.857.122,85</b>
(-) Transferências obrigatórias da União relativas às emendas individuais (art. 166-A, § 1º, da CF)	0,00	0,00	0,00	0,00
<b>RECEITA CORRENTE LÍQUIDA AJUSTADA PARA CÁLCULO DOS LIMITES DE ENDIVIDAMENTO (VI) = (IV - V)</b>	<b>42.753.425,91</b>	<b>44.475.176,29</b>	<b>46.561.933,03</b>	<b>36.857.122,85</b>
% da DC sobre a RCL (I/VI)	9,10	8,70	8,22	14,78
% da DCL sobre a RCL (III/VI)	9,10	8,70	8,22	14,78
<b>LIMITE DEFINIDO POR RESOLUÇÃO DO SENADO FEDERAL - &lt;120%&gt;</b>	<b>51.304.111,09</b>	<b>53.370.211,55</b>	<b>55.874.319,64</b>	<b>44.228.547,42</b>
<b>LIMITE DE ALERTA (inciso III do § 1º do art. 59 da LRF) - &lt;108%&gt;</b>	<b>46.173.699,98</b>	<b>48.033.190,39</b>	<b>50.286.887,67</b>	<b>39.805.692,68</b>
<b>OUTROS VALORES NÃO INTEGRANTES DA DC</b>	<b>SALDO DO EXERCÍCIO ANTERIOR</b>	<b>SALDO DO EXERCÍCIO DE 2020</b>		
		<b>1º Quadrimestre</b>	<b>2º Quadrimestre</b>	<b>3º Quadrimestre</b>
PRECATÓRIOS ANTERIORES A 05/05/2000	0,00	0,00	0,00	0,00
PRECATÓRIOS POSTERIORES A 05/05/2000 (Não incluídos na DCL)	0,00	0,00	0,00	0,00
PASSIVO ATUARIAL	0,00	0,00	0,00	0,00
INSUFICIÊNCIA FINANCEIRA	6.736.292,36	5.114.149,64	4.912.713,38	5.633.025,92
DEPÓSITOS E CONSIGNAÇÕES SEM CONTRAPARTIDA	2.025.148,32	2.314.100,02	2.368.828,75	2.293.006,54
RP NÃO-PROCESSADOS	546.335,07	525.583,57	522.983,57	438.063,11
ANTECIPAÇÕES DE RECEITA ORÇAMENTÁRIA – ARO	0,00	0,00	0,00	0,00
DÍVIDA CONTRATUAL DE PPP	0,00	0,00	0,00	0,00
APROPRIAÇÃO DE DEPÓSITOS JUDICIAIS - LC 151/2015	0,00	0,00	0,00	0,00

MARIA JOZENEIDE FERNANDES LIMA  
470.737.133-72  
PREFEITA MUNICIPAL

GEORGE FERNANDES LIMA  
009.000.373-00  
SEC. MUNICIPAL DE FINANÇAS

R. DE A. CHAVES NETO EIRELLI - ME  
526.766.683-15  
CONTADOR CRC/PI 000493/O-1

ROMÁRIO SANTOS CELESTINO  
010.742.913-60  
CHEFE DA CONTROLADORIA

FONTE: SCPI - Contabilidade [9.25.25.515], PREFEITURA MUNICIPAL DE GUADALUPE

Portaria Nº 91 de 2020 - Mapeamento Atualizado 02/2020

GUADALUPE - PI

LRF: Publicações  
Obrigatórias

**PREFEITURA MUNICIPAL DE GUADALUPE**  
**RELATÓRIO DE GESTÃO FISCAL**  
**DEMONSTRATIVO DAS GARANTIAS E CONTRAGARANTIAS DE VALORES**  
**ORÇAMENTOS FISCAIS E DA SEGURIDADE SOCIAL**  
**JANEIRO/2020 A DEZEMBRO/2020**

RGF – ANEXO 3 (LRF, art. 55, inciso I, alínea "c" e art. 40, § 1º)

RS 1

GARANTIAS CONCEDIDAS	SALDO DO EXERCÍCIO ANTERIOR	SALDO DO EXERCÍCIO DE 2020		
		1º Quadrimestre	2º Quadrimestre	3º Quadrimestre
AOS ESTADOS (I)	0,00	0,00	0,00	0,00
Em Operações de Crédito Externas	0,00	0,00	0,00	0,00
Em Operações de Crédito Internas	0,00	0,00	0,00	0,00
AOS MUNICÍPIOS (II)	0,00	0,00	0,00	0,00
Em Operações de Crédito Externas	0,00	0,00	0,00	0,00
Em Operações de Crédito Internas	0,00	0,00	0,00	0,00
ÀS ENTIDADES CONTROLADAS (III)	0,00	0,00	0,00	0,00
Em Operações de Crédito Externas	0,00	0,00	0,00	0,00
Em Operações de Crédito Internas	0,00	0,00	0,00	0,00
POR MEIO DE FUNDOS E PROGRAMAS (IV)	0,00	0,00	0,00	0,00
<b>TOTAL GARANTIAS CONCEDIDAS (V) = (I + II + III + IV)</b>	<b>0,00</b>	<b>0,00</b>	<b>0,00</b>	<b>0,00</b>
RECEITA CORRENTE LÍQUIDA - RCL (VI)	42.753.425,91	44.475.176,29	46.561.933,03	36.857.122,85
(-) Transferências obrigatórias da União relativas às emendas individuais (art. 166-A, § 1º, da CF) (VII)	0,00	0,00	0,00	0,00
RECEITA CORRENTE LÍQUIDA AJUSTADA PARA CÁLCULO DOS LIMITES DE ENDIVIDAMENTO (VIII) = (VI - VII)	42.753.425,91	44.475.176,29	46.561.933,03	36.857.122,85
% do TOTAL DAS GARANTIAS sobre a RCL AJUSTADA (V/VIII)	0,00	0,00	0,00	0,00
LIMITE DEFINIDO POR RESOLUÇÃO DO SENADO FEDERAL - <22%>	9.405.753,70	9.784.538,78	10.243.625,27	8.108.567,03
LIMITE DE ALERTA (inciso III do §1º do art. 59 da LRF) - <19,8%>	8.465.178,33	8.806.084,91	9.219.262,74	7.297.710,32

CONTRAGARANTIAS RECEBIDAS	SALDO DO EXERCÍCIO ANTERIOR	SALDO DO EXERCÍCIO DE 2020		
		1º Quadrimestre	2º Quadrimestre	3º Quadrimestre
DOS ESTADOS (IX)	0,00	0,00	0,00	0,00
Em Garantia às operações de Crédito Externas	0,00	0,00	0,00	0,00
Em Garantia às operações de Crédito Internas	0,00	0,00	0,00	0,00
DOS MUNICÍPIOS (X)	0,00	0,00	0,00	0,00
Em Garantia às operações de Crédito Externas	0,00	0,00	0,00	0,00
Em Garantia às operações de Crédito Internas	0,00	0,00	0,00	0,00
DAS ENTIDADES CONTROLADAS (XI)	0,00	0,00	0,00	0,00
Em Garantia às operações de Crédito Externas	0,00	0,00	0,00	0,00
Em Garantia às operações de Crédito Internas	0,00	0,00	0,00	0,00
EM GARANTIAS POR MEIO DE FUNDOS E PROGRAMAS (XII)	0,00	0,00	0,00	0,00
<b>TOTAL CONTRAGARANTIAS RECEBIDAS (XIII) = (IX + X + XI + XII)</b>	<b>0,00</b>	<b>0,00</b>	<b>0,00</b>	<b>0,00</b>

MARIA JOZENEIDE FERNANDES LIMA  
470.737.133-72  
PREFEITA MUNICIPAL

GEORGE FERNANDES LIMA  
009.000.373-00  
SEC. MUNICIPAL DE FINANÇAS

R. DE A. CHAVES NETO EIRELLI - ME  
526.766.683-15  
CONTADOR CRC/PI 000493/O-1

ROMÁRIO SANTOS CELESTINO  
010.742.913-60  
CHEFE DA CONTROLADORIA

FONTE: SCPI - Contabilidade [9.25.25.515], PREFEITURA MUNICIPAL DE GUADALUPE

Portaria Nº 91 de 2020 - Mapeamento Atualizado 02/2020

**PREFEITURA MUNICIPAL DE GUADALUPE**  
**RELATÓRIO DE GESTÃO FISCAL**  
**DEMONSTRATIVO DAS GARANTIAS E CONTRAGARANTIAS DE VALORES**  
**ORÇAMENTOS FISCAIS E DA SEGURIDADE SOCIAL**  
**JANEIRO/2020 A DEZEMBRO/2020**

RGF - ANEXO 3 (LRF, art. 55, inciso I, alínea "c" e art. 40, § 1º)

R\$ 1

GARANTIAS CONCEDIDAS	SALDO DO EXERCÍCIO ANTERIOR	SALDO DO EXERCÍCIO DE 2020		
		1º Quadrimestre	2º Quadrimestre	3º Quadrimestre
AOS ESTADOS (I)	0,00	0,00	0,00	0,00
Em Operações de Crédito Externas	0,00	0,00	0,00	0,00
Em Operações de Crédito Internas	0,00	0,00	0,00	0,00
AOS MUNICÍPIOS (II)	0,00	0,00	0,00	0,00
Em Operações de Crédito Externas	0,00	0,00	0,00	0,00
Em Operações de Crédito Internas	0,00	0,00	0,00	0,00
ÀS ENTIDADES CONTROLADAS (III)	0,00	0,00	0,00	0,00
Em Operações de Crédito Externas	0,00	0,00	0,00	0,00
Em Operações de Crédito Internas	0,00	0,00	0,00	0,00
POR MEIO DE FUNDOS E PROGRAMAS (IV)	0,00	0,00	0,00	0,00
<b>TOTAL GARANTIAS CONCEDIDAS (V) = (I + II + III + IV)</b>	<b>0,00</b>	<b>0,00</b>	<b>0,00</b>	<b>0,00</b>
RECEITA CORRENTE LÍQUIDA - RCL (VI)	42.753.425,91	44.475.176,29	46.561.933,03	36.857.122,85
(-) Transferências obrigatórias da União relativas às emendas individuais (art. 166-A, § 1º, da CF) (VII)	0,00	0,00	0,00	0,00
RECEITA CORRENTE LÍQUIDA AJUSTADA PARA CÁLCULO DOS LIMITES DE ENDIVIDAMENTO (VIII) = (VI - VII)	42.753.425,91	44.475.176,29	46.561.933,03	36.857.122,85
% do TOTAL DAS GARANTIAS sobre a RCL AJUSTADA (V/VIII)	0,00	0,00	0,00	0,00
LIMITE DEFINIDO POR RESOLUÇÃO DO SENADO FEDERAL - <22%>	9.405.753,70	9.784.538,78	10.243.625,27	8.108.567,03
LIMITE DE ALERTA (inciso III do §1º do art. 59 da LRF) - <19,8%>	8.465.178,33	8.806.084,91	9.219.262,74	7.297.710,32

CONTRAGARANTIAS RECEBIDAS	SALDO DO EXERCÍCIO ANTERIOR	SALDO DO EXERCÍCIO DE 2020		
		1º Quadrimestre	2º Quadrimestre	3º Quadrimestre
DOS ESTADOS (IX)	0,00	0,00	0,00	0,00
Em Garantia às operações de Crédito Externas	0,00	0,00	0,00	0,00
Em Garantia às operações de Crédito Internas	0,00	0,00	0,00	0,00
DOS MUNICÍPIOS (X)	0,00	0,00	0,00	0,00
Em Garantia às operações de Crédito Externas	0,00	0,00	0,00	0,00
Em Garantia às operações de Crédito Internas	0,00	0,00	0,00	0,00
DAS ENTIDADES CONTROLADAS (XI)	0,00	0,00	0,00	0,00
Em Garantia às operações de Crédito Externas	0,00	0,00	0,00	0,00
Em Garantia às operações de Crédito Internas	0,00	0,00	0,00	0,00
EM GARANTIAS POR MEIO DE FUNDOS E PROGRAMAS (XII)	0,00	0,00	0,00	0,00
<b>TOTAL CONTRAGARANTIAS RECEBIDAS (XIII) = (IX + X + XI + XII)</b>	<b>0,00</b>	<b>0,00</b>	<b>0,00</b>	<b>0,00</b>

MARIA JOZENEIDE FERNANDES LIMA  
470.737.133-72  
PREFEITA MUNICIPAL

GEORGE FERNANDES LIMA  
009.000.373-00  
SEC. MUNICIPAL DE FINANÇAS

R. DE A. CHAVES NETO EIRELLI - ME  
526.766.683-15  
CONTADOR CRC/PI 000493/O-1

ROMÁRIO SANTOS CELESTINO  
010.742.913-60  
CHEFE DA CONTROLADORIA

FONTE: SCPI - Contabilidade [9.25.25.515], PREFEITURA MUNICIPAL DE GUADALUPE

Portaria Nº 91 de 2020 - Mapeamento Atualizado 02/2020

GUADALUPE - PI

Publicações  
Obrigatórias

**PREFEITURA MUNICIPAL DE GUADALUPE**  
**RELATÓRIO DE GESTÃO FISCAL**  
**DEMONSTRATIVO DAS OPERAÇÕES DE CRÉDITO**  
**ORÇAMENTOS FISCAIS E DA SEGURIDADE SOCIAL**  
**JANEIRO/2020 A DEZEMBRO/2020**

RGF – ANEXO 4 (LRF, art. 55, inciso I, alínea "d" e inciso III alínea "c")

RS 1

OPERAÇÕES DE CRÉDITO	VALOR REALIZADO	
	No Quadrimestre de Referência	Até o Quadrimestre de Referência (a)
Mobiliária	0,00	0,00
Interna	0,00	0,00
Externa	0,00	0,00
Contratual	0,00	0,00
Interna	0,00	0,00
Empréstimos	0,00	0,00
Aquisição Financiada de Bens e Arrendamento Mercantil Financeiro	0,00	0,00
Antecipação de Receita pela Venda a Termo de Bens e Serviços	0,00	0,00
Assunção, Reconhecimento e Confissão de Dívidas (LRF, art. 29, § 1º)	0,00	0,00
Operações de crédito não sujeitas ao limite para fins de contratação I (I)	0,00	0,00
Externa	0,00	0,00
Empréstimos	0,00	0,00
Aquisição Financiada de Bens e Arrendamento Mercantil Financeiro	0,00	0,00
Antecipações de Receitas pela Venda a Termo de Bens e Serviços	0,00	0,00
Assunção, Reconhecimento e Confissão de Dívidas (LRF, art. 29, § 1º)	0,00	0,00
Operações de crédito não sujeitas ao limite para fins de contratação I (II)	0,00	0,00
<b>TOTAL (III)</b>	<b>0,00</b>	<b>0,00</b>

APURAÇÃO DO CUMPRIMENTO DOS LIMITES	VALOR	% SOBRE A RCL
RECEITA CORRENTE LÍQUIDA – RCL (IV)	36.857.122,85	0,00
(-) Transferências obrigatórias da União relativas às emendas individuais (§ 1º, art. 166-A da CF) (V)	0,00	0,00
RECEITA CORRENTE LÍQUIDA AJUSTADA PARA CÁLCULO DOS LIMITES DE ENDIVIDAMENTO (VI) = (IV - V)	36.857.122,85	0,00
OPERAÇÕES VEDADAS (VII)	0,00	0,00
TOTAL CONSIDERADO PARA FINS DA APURAÇÃO DO CUMPRIMENTO DO LIMITE (VIII) = (IIIa + VII - Ia - IIa)	0,00	0,00
LIMITE GERAL DEFINIDO POR RESOLUÇÃO DO SENADO FEDERAL PARA AS OPERAÇÕES DE CRÉDITO INTERNAS E EXTERNAS	5.897.139,66	16,00
LIMITE DE ALERTA (inciso III do §1º do art. 59 da LRF) - <14.4%>	5.307.425,69	14,40
OPERAÇÕES DE CRÉDITO POR ANTECIPAÇÃO DA RECEITA ORÇAMENTÁRIA	0,00	0,00
LIMITE DEFINIDO POR RESOLUÇÃO DO SENADO FEDERAL PARA AS OPERAÇÕES DE CRÉDITO POR ANTECIPAÇÃO DA RECEITA ORÇAMENTÁRIA	2.579.998,60	7,00

OUTRAS OPERAÇÕES QUE INTEGRAM A DÍVIDA CONSOLIDADA	VALOR REALIZADO	
	No Quadrimestre de Referência	Até o Quadrimestre de Referência (a)
Parcelamentos de Dívidas	0,00	0,00
Tributos	0,00	0,00
Contribuições Previdenciárias	0,00	0,00
FGTS	0,00	0,00
Operações de reestruturação e recomposição do principal de dívidas	0,00	0,00

MARIA JOZENEIDE FERNANDES LIMA  
470.737.133-72  
PREFEITA MUNICIPAL

GEORGE FERNANDES LIMA  
009.000.373-00  
SEC. MUNICIPAL DE FINANÇAS

R. DE A. CHAVES NETO EIRELLI - ME  
526.766.683-15  
CONTADOR CRC/PI 000493/O-1

ROMÁRIO SANTOS CELESTINO  
010.742.913-60  
CHEFE DA CONTROLADORIA

FONTE: SCPI - Contabilidade [9.25.25.515], PREFEITURA MUNICIPAL DE GUADALUPE

Portaria Nº 91 de 2020 - Mapeamento Atualizado 02/2020

**PREFEITURA MUNICIPAL DE GUADALUPE**  
**RELATÓRIO DE GESTÃO FISCAL**  
**DEMONSTRATIVO DA DISPONIBILIDADE DE CAIXA E DOS RESTOS A PAGAR**  
**ORÇAMENTOS FISCAIS E DA SEGURIDADE SOCIAL**  
Referência: JANEIRO A DEZEMBRO /2020

1 of 1

RGF - ANEXO 5 (LRF, art. 55, inciso III, alínea "a")

DESTINAÇÃO DE RECURSOS	DISPONIBILIDADE DE CAIXA BRUTA	OBRIGAÇÕES FINANCEIRAS				INSUFICIÊNCIA FINANCEIRA VERIFICADA NO CONSÓRCIO PÚBLICO	DISPONIBILIDADE DE CAIXA LÍQUIDA (Antes da Inscrição em Restos a Pagar Não Processados)	RESTOS A PAGAR EMPENHADOS E NÃO LIQUIDADOS DO EXERCÍCIO	EMPENHOS NÃO LIQUIDADOS CANCELADOS (Não Insritos por Insuficiência Financeira)	DISPONIBILIDADE DE CAIXA LÍQUIDA (Após a Inscrição em Restos a Pagar Não Processados)
		Restos a Pagar Liquidados e Não Pagos		Restos a Pagar Empenhados e Não Liquidados de Exercícios Anteriores	Demais Obrigações Financeiras					
		De Exercícios Anteriores	Do Exercício							
(a)	(b)	(c)	(d)	(e)	(f)	(g) = (a - (b + c + d + e) - f)	(h)	(i)	(j) = (g - h)	
TOTAL DOS RECURSOS NÃO VINCULADOS - Contrato de Rateio (	173.847,90	1.779.413,82	1.400.729,16	423.358,11	0,00	0,00	-3.429.653,19	9.105,00	0,00	-3.438.758,19
Recursos Ordinários	173.847,90	1.779.413,82	1.400.729,16	423.358,11	0,00	0,00	-3.429.653,19	9.105,00	0,00	-3.438.758,19
Outros Recursos não Vinculados	0,00	0,00	0,00	0,00	0,00	0,00	0,00	0,00	0,00	0,00
TOTAL DOS RECURSOS VINCULADOS (II)	4.910.086,96	839.412,57	1.613.470,37	3.700,00	2.266.996,47	0,00	186.507,55	1.900,00	0,00	184.607,55
Receitas de Impostos e de Transferência de Impostos - Educação	0,00	0,00	0,00	0,00	0,00	0,00	0,00	0,00	0,00	0,00
Transferências do FUNDEB	148,86	0,00	0,00	0,00	0,00	0,00	148,86	0,00	0,00	148,86
Outros Recursos Vinculados à Educação	3.072.049,49	27.743,16	716.725,06	0,00	0,00	0,00	2.327.581,27	0,00	0,00	2.327.581,27
Receitas de Impostos e de Transferência de Impostos - Saúde	0,00	0,00	0,00	0,00	0,00	0,00	0,00	0,00	0,00	0,00
Outros Recursos Vinculados à Saúde	1.624.048,86	731.484,83	839.750,66	3.700,00	0,00	0,00	49.113,37	0,00	0,00	49.113,37
Recursos Vinculados à Assistência Social	87.123,02	80.184,58	56.994,65	0,00	0,00	0,00	-50.056,21	1.900,00	0,00	-51.956,21
Recursos Vinculados ao RPPS - Plano Previdenciário	0,00	0,00	0,00	0,00	0,00	0,00	0,00	0,00	0,00	0,00
Recursos Vinculados ao RPPS - Plano Financeiro	0,00	0,00	0,00	0,00	0,00	0,00	0,00	0,00	0,00	0,00
Recursos de Operações de Crédito (exceto vinculados à Educação e à S	0,00	0,00	0,00	0,00	0,00	0,00	0,00	0,00	0,00	0,00
Recursos de Alienação de Bens/Ativos	0,00	0,00	0,00	0,00	0,00	0,00	0,00	0,00	0,00	0,00
Outros Recursos Vinculados	126.716,73	0,00	0,00	0,00	2.266.996,47	0,00	-2.140.279,74	0,00	0,00	-2.140.279,74
TOTAL (III) = (I + II)	5.083.934,86	2.618.826,39	3.014.199,53	427.058,11	2.266.996,47	0,00	-3.243.145,64	11.005,00	0,00	-3.254.150,64

MARIA JOZENEIDE FERNANDES LIMA  
470.737.133-72  
PREFEITA MUNICIPAL

GEORGE FERNANDES LIMA  
009.000.373-00  
SEC. MUNICIPAL DE FINANÇAS

R. DE A. CHAVES NETO EIRELLI - ME  
526.766.683-15  
CONTADOR CRC/PI 000493/O-1

ROMÁRIO SANTOS CELESTINO  
010.742.913-60  
CHEFE DA CONTROLADORIA

**PREFEITURA MUNICIPAL DE GUADALUPE**  
**RELATÓRIO DE GESTÃO FISCAL**  
**DEMONSTRATIVO CONSOLIDADO DO RELATÓRIO DE GESTÃO FISCAL**  
**ORÇAMENTOS FISCAIS E DA SEGURIDADE SOCIAL**  
**JANEIRO/2020 A DEZEMBRO/2020**

LRF, art. 48 – Anexo 6

R\$ 1

RECEITA CORRENTE LÍQUIDA	VALOR
Receita Corrente Líquida	36.857.122,85
Receita Corrente Líquida Ajustada para Cálculo dos Limites de Endividamento	36.857.122,85
Receita Corrente Líquida Ajustada para Cálculo dos Limites da Despesa com Pessoal	36.507.122,85

DESPESA COM PESSOAL	VALOR	% SOBRE A RCL
Despesa Total com Pessoal - DTP	19.271.424,45	52,79
Limite Máximo (incisos I, II e III, art. 20 da LRF) - <math>\leq</math>	21.904.273,71	60,00
Limite Prudencial (parágrafo único, art. 22 da LRF) - <math>\leq</math>	20.809.060,02	57,00
Limite de Alerta (inciso II do §1º do art. 59 da LRF) - <math>\leq</math>	19.713.846,34	54,00

DÍVIDA CONSOLIDADA	VALOR	% SOBRE A RCL
Dívida Consolidada Líquida	5.449.162,37	14,78
Limite Definido por Resolução do Senado Federal	44.228.547,42	120,00

GARANTIAS DE VALORES	VALOR	% SOBRE A RCL
Total das Garantias Concedidas	0,00	0,00
Limite Definido por Resolução do Senado Federal	8.108.567,03	22,00

OPERAÇÕES DE CRÉDITOS	VALOR	% SOBRE A RCL
Operações de Crédito Internas e Externas	0,00	0,00
Limite Definido pelo Senado Federal para Operações de Crédito Externas e Internas	5.897.139,66	16,00
Operações de Crédito por Antecipação da Receita	0,00	0,00
Limite Definido pelo Senado Federal para Operações de Crédito por Antecipação da Receita	2.579.998,60	7,00

RESTOS A PAGAR	RESTOS A PAGAR EMPENHADOS E NÃO LIQUIDADOS DO EXERCÍCIO	DISPONIBILIDADE DE CAIXA LÍQUIDA (APÓS A INSCRIÇÃO EM RESTOS A PAGAR NÃO PROCESSADOS DO EXERCÍCIO)
Valor Total	11.005,00	-3.284.021,25

MARIA JOZENEIDE FERNANDES LIMA  
470.737.133-72  
PREFEITA MUNICIPAL

GEORGE FERNANDES LIMA  
009.000.373-00  
SEC. MUNICIPAL DE FINANÇAS

R. DE A. CHAVES NETO EIRELLI - ME  
526.766.683-15  
CONTADOR CRC/PI 000493/O-1

ROMÁRIO SANTOS CELESTINO  
010.742.913-60  
CHEFE DA CONTROLADORIA



**PREFEITURA MUNICIPAL DE GUADALUPE**  
**RELATÓRIO DE GESTÃO FISCAL**  
**DEMONSTRATIVO CONSOLIDADO DO RELATÓRIO DE GESTÃO FISCAL**  
**ORÇAMENTOS FISCAIS E DA SEGURIDADE SOCIAL**  
**JANEIRO/2020 A DEZEMBRO/2020**

LRF, art. 48 – Anexo 6

R\$ 1

RECEITA CORRENTE LÍQUIDA	VALOR
Receita Corrente líquida	36.857.122,85
Receita Corrente Líquida Ajustada para Cálculo dos Limites de Endividamento	36.857.122,85
Receita Corrente Líquida Ajustada para Cálculo dos Limites da Despesa com Pessoal	36.507.122,85

DESPESA COM PESSOAL	VALOR	% SOBRE A RCL
Despesa Total com Pessoal - DTP	19.271.424,45	52,79
Limite Máximo (incisos I, II e III, art. 20 da LRF) - <%>	21.904.273,71	60,00
Limite Prudencial (parágrafo único, art. 22 da LRF) - <%>	20.809.060,02	57,00
Limite de Alerta (inciso II do §1º do art. 59 da LRF) - <%>	19.713.846,34	54,00

DÍVIDA CONSOLIDADA	VALOR	% SOBRE A RCL
Dívida Consolidada Líquida	5.449.162,37	14,78
Limite Definido por Resolução do Senado Federal	44.228.547,42	120,00

GARANTIAS DE VALORES	VALOR	% SOBRE A RCL
Total das Garantias Concedidas	0,00	0,00
Limite Definido por Resolução do Senado Federal	8.108.567,03	22,00

OPERAÇÕES DE CRÉDITOS	VALOR	% SOBRE A RCL
Operações de Crédito Internas e Externas	0,00	0,00
Limite Definido pelo Senado Federal para Operações de Crédito Externas e Internas	5.897.139,66	16,00
Operações de Crédito por Antecipação da Receita	0,00	0,00
Limite Definido pelo Senado Federal para Operações de Crédito por Antecipação da Receita	2.579.998,60	7,00

RESTOS A PAGAR	RESTOS A PAGAR EMPENHADOS E NÃO LIQUIDADOS DO EXERCÍCIO	DISPONIBILIDADE DE CAIXA LÍQUIDA (APÓS A INSCRIÇÃO EM RESTOS A PAGAR NÃO PROCESSADOS DO EXERCÍCIO)
Valor Total	11.005,00	-3.284.021,25

MARIA JOZENEIDE FERNANDES LIMA  
470.737.133-72  
PREFEITA MUNICIPAL

GEORGE FERNANDES LIMA  
009.000.373-00  
SEC. MUNICIPAL DE FINANÇAS

R. DE A. CHAVES NETO EIRELLI - ME  
526.766.683-15  
CONTADOR CRC/PI 000493/O-1

ROMÁRIO SANTOS CELESTINO  
010.742.913-60  
CHEFE DA CONTROLADORIA

GUADALUPE - PI

LRF: Publicações  
Obrigatórias

**PREFEITURA MUNICIPAL DE GUADALUPE**  
 RELATÓRIO DE GESTÃO FISCAL  
 DEMONSTRATIVO CONSOLIDADO DA DISPONIBILIDADE DE CAIXA E DOS RESTOS A PAGAR  
 ORÇAMENTOS FISCAIS E DA SEGURIDADE SOCIAL  
 Referência: JANEIRO A DEZEMBRO /2020

1 of 1

RGF - ANEXO 5 (LRF, art. 55, inciso III, alínea "a")

DESTINAÇÃO DE RECURSOS	DISPONIBILIDADE DE CAIXA BRUTA	OBRIGAÇÕES FINANCEIRAS				INSUFICIÊNCIA FINANCEIRA VERIFICADA NO CONSÓRCIO PÚBLICO	DISPONIBILIDADE DE CAIXA LÍQUIDA (Antes da Inscrição em Restos a Pagar Não Processados)	RESTOS A PAGAR EMPENHADOS E NÃO LIQUIDADOS DO EXERCÍCIO	EMPENHOS NÃO LIQUIDADOS CANCELADOS (Não Inscrições por Insuficiência Financeira)	DISPONIBILIDADE DE CAIXA LÍQUIDA (Após a Inscrição em Restos a Pagar Não Processados)
		Restos a Pagar Liquidados e Não Pagos		Restos a Pagar Empenhados e Não Liquidados de Exercícios Anteriores	Demais Obrigações Financeiras					
		De Exercícios Anteriores	Do Exercício							
(a)	(b)	(c)	(d)	(e)	(f)	(g) = (a - (b + c + d + e) - f)	(h)	(i) = (g - h)		
TOTAL DOS RECURSOS NÃO VINCULADOS - Contrato de Rateio (I)	173.847,90	1.779.413,82	1.400.729,16	423.358,11	0,00	0,00	-3.429.653,19	9.105,00	0,00	-3.438.758,19
Recursos Ordinários	173.847,90	1.779.413,82	1.400.729,16	423.358,11	0,00	0,00	-3.429.653,19	9.105,00	0,00	-3.438.758,19
Outros Recursos não Vinculados	0,00	0,00	0,00	0,00	0,00	0,00	0,00	0,00	0,00	0,00
TOTAL DOS RECURSOS VINCULADOS (II)	4.910.086,96	839.412,57	1.613.470,37	3.700,00	2.296.867,08	0,00	156.636,94	1.900,00	0,00	154.736,94
Recursos de Impostos e de Transferência de Impostos - Educação	0,00	0,00	0,00	0,00	0,00	0,00	0,00	0,00	0,00	0,00
Transferências do FUNDEB	148,86	0,00	0,00	0,00	0,00	0,00	148,86	0,00	0,00	148,86
Outros Recursos Vinculados à Educação	3.072.049,49	27.743,16	716.725,06	0,00	0,00	0,00	2.327.581,27	0,00	0,00	2.327.581,27
Recursos de Impostos e de Transferência de Impostos - Saúde	0,00	0,00	0,00	0,00	0,00	0,00	0,00	0,00	0,00	0,00
Outros Recursos Vinculados à Saúde	1.624.048,86	731.484,83	839.750,66	3.700,00	0,00	0,00	49.113,37	0,00	0,00	49.113,37
Recursos Vinculados à Assistência Social	87.123,02	80.184,58	56.994,65	0,00	0,00	0,00	-50.056,21	1.900,00	0,00	-51.956,21
Recursos Vinculados ao RPPS - Plano Previdenciário	0,00	0,00	0,00	0,00	0,00	0,00	0,00	0,00	0,00	0,00
Recursos Vinculados ao RPPS - Plano Facultativo	0,00	0,00	0,00	0,00	0,00	0,00	0,00	0,00	0,00	0,00
Recursos de Operações de Crédito (exceto vinculados à Educação e à S)	0,00	0,00	0,00	0,00	0,00	0,00	0,00	0,00	0,00	0,00
Recursos de Alienação de Bens/Ativos	0,00	0,00	0,00	0,00	0,00	0,00	0,00	0,00	0,00	0,00
Outros Recursos Vinculados	126.716,73	0,00	0,00	0,00	2.296.867,08	0,00	-2.170.150,35	0,00	0,00	-2.170.150,35
TOTAL (III) = (I + II)	5.083.934,86	2.618.826,39	3.014.199,53	427.058,11	2.296.867,08	0,00	-3.273.016,25	11.005,00	0,00	-3.284.021,25

MARIA JOZENEIDE FERNANDES LIMA  
470.737.133-72  
PREFEITA MUNICIPAL

GEORGE FERNANDES LIMA  
009.000.373-00  
SEC. MUNICIPAL DE FINANÇAS

R. DE A. CHAVES NETO EIRELLI - ME  
526.766.683-15  
CONTADOR CRC/PI 00049310-1

ROMÁRIO SANTOS CELESTINO  
010.742.913-60  
CHEFE DA CONTROLADORIA

FONTE: SCPI - Contabilidade [9.25.25.515], PREFEITURA MUNICIPAL DE GUADALUPE

Portaria Nº 91 de 2020 - Mapeamento Atualizado 02/2020

**PREFEITURA MUNI. DE ISAIAS COELHO**

RELATÓRIO RESUMIDO DA EXECUÇÃO ORÇAMENTÁRIA

**BALANÇO ORÇAMENTÁRIO**

ORÇAMENTOS FISCAIS E DA SEGURIDADE SOCIAL

1 of 3

PERÍODO: Janeiro a Dezembro 2020/BIMESTRE Novembro - Dezembro

RREO – ANEXO I (LRF, Art. 52, inciso I, alíneas "a" e "b" do inciso II e § 1º)

RS 1

RECEITAS	PREVISÃO INICIAL	PREVISÃO ATUALIZADA (a)	RECEITAS REALIZADAS				SALDO A REALIZAR (a-c)
			BIMESTRE (b)	% (b/a)	JAN A DEZ (c)	% (c/a)	
RECEITAS (EXCETO INTRA-ORÇAMENTÁRIAS) (I)	25.667.209,00	25.667.209,00	4.643.836,84	18,09	25.596.174,59	99,72	71.034,41
RECEITAS CORRENTES	24.438.736,00	24.438.736,00	4.228.506,84	17,30	23.626.148,91	96,68	812.587,09
IMPOSTOS, TAXAS E CONTRIBUIÇÕES DE MELHORIA	620.751,00	620.751,00	224.429,62	36,15	611.486,06	98,51	9.264,94
Impostos	606.751,00	606.751,00	224.339,62	36,97	595.958,03	98,22	10.792,97
Taxas	14.000,00	14.000,00	90,00	0,64	15.528,03	110,91	-1.528,03
Contribuição de Melhoria	0,00	0,00	0,00	0,00	0,00	0,00	0,00
CONTRIBUIÇÕES	56.000,00	56.000,00	1.697,06	3,03	6.512,50	11,63	49.487,50
Contribuições Sociais	0,00	0,00	0,00	0,00	0,00	0,00	0,00
Contribuições Econômicas	0,00	0,00	0,00	0,00	0,00	0,00	0,00
Contribuições para Entidades Privadas de Serviço Social e de Formação Profissional	0,00	0,00	0,00	0,00	0,00	0,00	0,00
Contribuição para o Custeio do Serviço de Iluminação Pública	56.000,00	56.000,00	1.697,06	3,03	6.512,50	11,63	49.487,50
RECEITA PATRIMONIAL	175.500,00	175.500,00	478,66	0,27	9.570,67	5,45	165.929,33
Exploração do Patrimônio Imobiliário do Estado	0,00	0,00	0,00	0,00	0,00	0,00	0,00
Valores Mobiliários	175.500,00	175.500,00	478,66	0,27	9.570,67	5,45	165.929,33
Delegação de Serviços Públicos Mediante Concessão, Permissão, Autorização ou Licença	0,00	0,00	0,00	0,00	0,00	0,00	0,00
Exploração de Recursos Naturais	0,00	0,00	0,00	0,00	0,00	0,00	0,00
Exploração do Patrimônio Intangível	0,00	0,00	0,00	0,00	0,00	0,00	0,00
Cessão de Direitos	0,00	0,00	0,00	0,00	0,00	0,00	0,00
Demais Receitas Patrimoniais	0,00	0,00	0,00	0,00	0,00	0,00	0,00
RECEITA AGROPECUÁRIA	0,00	0,00	0,00	0,00	0,00	0,00	0,00
RECEITA INDUSTRIAL	0,00	0,00	0,00	0,00	0,00	0,00	0,00
RECEITA DE SERVIÇOS	5.000,00	5.000,00	0,00	0,00	0,00	0,00	5.000,00
Serviços Administrativos e Comerciais Gerais	5.000,00	5.000,00	0,00	0,00	0,00	0,00	5.000,00
Serviços e Atividades Referentes à Navegação e ao Transporte	0,00	0,00	0,00	0,00	0,00	0,00	0,00
Serviços e Atividades referentes à Saúde	0,00	0,00	0,00	0,00	0,00	0,00	0,00
Serviços e Atividades Financeiras	0,00	0,00	0,00	0,00	0,00	0,00	0,00
Outros Serviços	0,00	0,00	0,00	0,00	0,00	0,00	0,00
TRANSFERÊNCIAS CORRENTES	23.555.834,00	23.555.834,00	4.000.701,07	16,98	22.989.550,43	97,60	566.283,57
Transferências da União e de suas Entidades	15.987.872,00	15.987.872,00	2.558.199,84	16,00	15.933.373,57	99,66	54.498,43
Transferências dos Estados e do Distrito Federal e de suas Entidades	1.597.306,00	1.597.306,00	319.418,95	20,00	1.724.495,24	107,96	-127.189,24
Transferências dos Municípios e de suas Entidades	0,00	0,00	0,00	0,00	0,00	0,00	0,00
Transferências de Instituições Privadas	0,00	0,00	0,00	0,00	0,00	0,00	0,00
Transferências de Outras Instituições Públicas	5.970.656,00	5.970.656,00	1.123.082,28	18,81	5.331.681,62	89,30	638.974,38
Transferências do Exterior	0,00	0,00	0,00	0,00	0,00	0,00	0,00
Transferências de Pessoas Físicas	0,00	0,00	0,00	0,00	0,00	0,00	0,00
Transferências Provenientes de Depósitos Não Identificados	0,00	0,00	0,00	0,00	0,00	0,00	0,00
OUTRAS RECEITAS CORRENTES	25.651,00	25.651,00	1.200,43	4,68	9.029,25	35,20	16.621,75
Multas Administrativas, Contratuais e Judiciais	0,00	0,00	0,00	0,00	0,00	0,00	0,00
Indenizações, Restituições e Ressarcimentos	10.651,00	10.651,00	1.200,43	11,27	8.765,69	82,30	1.885,31
Bens, Direitos e Valores Incorporados ao Patrimônio Público	0,00	0,00	0,00	0,00	0,00	0,00	0,00
Demais Receitas Correntes	15.000,00	15.000,00	0,00	0,00	263,56	1,76	14.736,44
RECEITAS DE CAPITAL	1.228.473,00	1.228.473,00	415.330,00	33,81	1.970.025,68	160,36	-741.552,68
OPERAÇÕES DE CRÉDITO	135.000,00	135.000,00	0,00	0,00	0,00	0,00	135.000,00
Operações de Crédito - Mercado Interno	135.000,00	135.000,00	0,00	0,00	0,00	0,00	135.000,00
Operações de Crédito - Mercado Externo	0,00	0,00	0,00	0,00	0,00	0,00	0,00
ALIENAÇÃO DE BENS	80.999,00	80.999,00	0,00	0,00	0,00	0,00	80.999,00
Alienação de Bens Móveis	40.508,00	40.508,00	0,00	0,00	0,00	0,00	40.508,00
Alienação de Bens Imóveis	40.491,00	40.491,00	0,00	0,00	0,00	0,00	40.491,00
Alienação de Bens Intangíveis	0,00	0,00	0,00	0,00	0,00	0,00	0,00
AMORTIZAÇÕES DE EMPRÉSTIMOS	0,00	0,00	0,00	0,00	0,00	0,00	0,00
TRANSFERÊNCIAS DE CAPITAL	1.012.474,00	1.012.474,00	415.330,00	41,02	1.970.025,68	194,58	-957.551,68
Transferências da União e de suas Entidades	762.000,00	762.000,00	415.330,00	54,51	1.970.025,68	258,53	-1.208.025,68
Transferências dos Estados e do Distrito Federal e de suas Entidades	250.474,00	250.474,00	0,00	0,00	0,00	0,00	250.474,00
Transferências dos Municípios e de suas Entidades	0,00	0,00	0,00	0,00	0,00	0,00	0,00
Transferências de Instituições Privadas	0,00	0,00	0,00	0,00	0,00	0,00	0,00
Transferências de Outras Instituições Públicas	0,00	0,00	0,00	0,00	0,00	0,00	0,00
Transferências do Exterior	0,00	0,00	0,00	0,00	0,00	0,00	0,00
Transferências de Pessoas Físicas	0,00	0,00	0,00	0,00	0,00	0,00	0,00
Transferências Provenientes de Depósitos Não Identificados	0,00	0,00	0,00	0,00	0,00	0,00	0,00
OUTRAS RECEITAS DE CAPITAL	0,00	0,00	0,00	0,00	0,00	0,00	0,00
Integralização do Capital Social	0,00	0,00	0,00	0,00	0,00	0,00	0,00
Remuneração das Disponibilidades do Tesouro	0,00	0,00	0,00	0,00	0,00	0,00	0,00
Resgate de Títulos do Tesouro	0,00	0,00	0,00	0,00	0,00	0,00	0,00
Demais Receitas de Capital	0,00	0,00	0,00	0,00	0,00	0,00	0,00
RECEITAS (INTRA-ORÇAMENTÁRIAS) (II)	0,00	0,00	0,00	0,00	0,00	0,00	0,00
SUBTOTAL DAS RECEITAS (III) = (I + II)	25.667.209,00	25.667.209,00	4.643.836,84	18,09	25.596.174,59	99,72	71.034,41
OPERAÇÕES DE CRÉDITO / REFINANCIAMENTO (IV)	0,00	0,00	0,00	0,00	0,00	0,00	0,00
Operações de Crédito - Mercado Interno	0,00	0,00	0,00	0,00	0,00	0,00	0,00

## PREFEITURA MUNI. DE ISAIAS COELHO

### RELATÓRIO RESUMIDO DA EXECUÇÃO ORÇAMENTÁRIA BALANÇO ORÇAMENTÁRIO

#### ORÇAMENTOS FISCAIS E DA SEGURIDADE SOCIAL

2 of 3

PERÍODO: Janeiro a Dezembro 2020/BIMESTRE Novembro - Dezembro

RREO - ANEXO 1 (LRF, Art. 52, inciso I, alíneas "a" e "b" do inciso II e § 1º)

RS 1

RECEITAS	PREVISÃO INICIAL	PREVISÃO ATUALIZADA (a)	RECEITAS REALIZADAS				SALDO A REALIZAR (a-c)
			BIMESTRE (b)	% (b/a)	JAN A DEZ (c)	% (c/a)	
Mobiliária	0,00	0,00	0,00	0,00	0,00	0,00	0,00
Contratual	0,00	0,00	0,00	0,00	0,00	0,00	0,00
Operações de Crédito - Mercado Externo	0,00	0,00	0,00	0,00	0,00	0,00	0,00
Mobiliária	0,00	0,00	0,00	0,00	0,00	0,00	0,00
Contratual	0,00	0,00	0,00	0,00	0,00	0,00	0,00
TOTAL DAS RECEITAS (V) = (III + IV)	25.667.209,00	25.667.209,00	4.643.836,84	18,09	25.596.174,59	99,72	71.034,41
DÉFICIT (VI)							0,00
TOTAL COM DÉFICIT (VII) = (V + VI)	25.667.209,00	25.667.209,00	4.643.836,84	18,09	25.596.174,59	99,72	71.034,41
SALDOS DE EXERCÍCIOS ANTERIORES	0,00	379.303,62			379.303,62		
Recursos Arrecadados em Exercícios Anteriores - RPPS	0,00	0,00					
Superávit Financeiro Utilizado para Créditos Adicionais		379.303,62			379.303,62		

FRANCISCO EUDES CASTELO B. NUNES  
361.788.613-20  
PREFEITO

LUZICLEIDE COSTA LIMA VIEIRA  
741.437.943-49  
CONTROLADOR(A)

GISLANA PORTELA LIMA MARTINS  
354.052.523-87  
CONTADOR(A) - CRC: 61370/O-6/PI

EDILENE MARIA DA SILVA  
703.188.593-00  
TESOUREIRO(A)

## PREFEITURA MUNI. DE ISAIAS COELHO

### RELATÓRIO RESUMIDO DA EXECUÇÃO ORÇAMENTÁRIA BALANÇO ORÇAMENTÁRIO

#### ORÇAMENTOS FISCAIS E DA SEGURIDADE SOCIAL

3 of 3

PERÍODO: Janeiro a Dezembro 2020/BIMESTRE Novembro - Dezembro

RREO - ANEXO 1 (LRF, Art. 52, inciso I, alíneas "a" e "b" do inciso II e § 1º)

RS 1

DESPESAS	DOTAÇÃO INICIAL (d)	DOTAÇÃO ATUALIZADA (e)	DESPESAS EMPENHADAS		SALDO (g) = (e-f)	DESPESAS LIQUIDADAS		SALDO (j) = (e-h)	DESPESAS PAGAS ATÉ O BIMESTRE (i)	INSCRITAS EM RESTOS A PAGAR NÃO PROCESSADOS (k)
			BIMESTRE	JAN A DEZ (f)		BIMESTRE	JAN A DEZ (h)			
DESPESAS (EXCETO INTRA-ORÇAMENTÁRIAS) (VIII)	25.667.209,00	27.224.723,62	4.493.576,63	24.797.459,70	2.427.263,92	4.570.403,32	24.753.976,21	2.470.747,41	24.697.379,52	43.483,49
DESPESAS CORRENTES	23.413.133,00	24.119.426,78	4.205.120,42	22.059.765,29	2.059.661,49	4.281.947,11	22.059.765,29	2.059.661,49	22.003.168,60	0,00
PESSOAL E ENCARGOS SOCIAIS	13.323.856,00	13.293.517,61	2.126.410,47	12.663.696,02	629.821,59	2.126.410,47	12.663.696,02	629.821,59	12.621.895,83	0,00
JUROS E ENCARGOS DA DÍVIDA	8.243,00	102,50	0,00	0,00	102,50	0,00	0,00	102,50	0,00	0,00
OUTRAS DESPESAS CORRENTES	10.081.034,00	10.825.806,67	2.078.709,95	9.396.069,27	1.429.737,40	2.155.536,64	9.396.069,27	1.429.737,40	9.381.272,77	0,00
DESPESAS DE CAPITAL	1.530.036,00	3.104.494,95	288.456,21	2.737.694,41	366.800,54	288.456,21	2.694.210,92	410.284,03	2.694.210,92	43.483,49
INVESTIMENTOS	1.228.474,00	2.878.152,84	238.732,71	2.521.352,30	356.800,54	238.732,71	2.477.868,81	400.284,03	2.477.868,81	43.483,49
INVERSÕES FINANCEIRAS	135.000,00	10.000,00	0,00	0,00	10.000,00	0,00	0,00	10.000,00	0,00	0,00
AMORTIZAÇÃO DA DÍVIDA	166.562,00	216.342,11	49.723,50	216.342,11	0,00	49.723,50	216.342,11	0,00	216.342,11	0,00
RESERVA DE CONTINGÊNCIA	724.040,00	801,89	0,00	0,00	801,89	0,00	0,00	801,89	0,00	0,00
DESPESAS (INTRA-ORÇAMENTÁRIAS) (IX)	0,00	0,00	0,00	0,00	0,00	0,00	0,00	0,00	0,00	0,00
SUBTOTAL DAS DESPESAS (X) = (VIII + IX)	25.667.209,00	27.224.723,62	4.493.576,63	24.797.459,70	2.427.263,92	4.570.403,32	24.753.976,21	2.470.747,41	24.697.379,52	43.483,49
AMORTIZAÇÃO DA DÍV. / REFINANCIAMENTO (XI)	0,00	0,00	0,00	0,00	0,00	0,00	0,00	0,00	0,00	0,00
Amortização da Dívida Interna	0,00	0,00	0,00	0,00	0,00	0,00	0,00	0,00	0,00	0,00
Dívida Mobiliária	0,00	0,00	0,00	0,00	0,00	0,00	0,00	0,00	0,00	0,00
Dívida Contratual	0,00	0,00	0,00	0,00	0,00	0,00	0,00	0,00	0,00	0,00
Amortização da Dívida Externa	0,00	0,00	0,00	0,00	0,00	0,00	0,00	0,00	0,00	0,00
Dívida Mobiliária	0,00	0,00	0,00	0,00	0,00	0,00	0,00	0,00	0,00	0,00
Dívida Contratual	0,00	0,00	0,00	0,00	0,00	0,00	0,00	0,00	0,00	0,00
TOTAL DAS DESPESAS (XII) = (X + XI)	25.667.209,00	27.224.723,62	4.493.576,63	24.797.459,70	2.427.263,92	4.570.403,32	24.753.976,21	2.470.747,41	24.697.379,52	43.483,49
SUPERÁVIT (XIII)				798.714,89			842.198,38		898.795,07	
TOTAL COM SUPERÁVIT (XIV) = (XII + XIII)	25.667.209,00	27.224.723,62	4.493.576,63	25.596.174,59	0,00	4.570.403,32	25.596.174,59	0,00	25.596.174,59	43.483,49
RESERVA DO RPPS	0,00	0,00								

FRANCISCO EUDES CASTELO B. NUNES  
361.788.613-20  
PREFEITO

LUZICLEIDE COSTA LIMA VIEIRA  
741.437.943-49  
CONTROLADOR(A)

GISLANA PORTELA LIMA MARTINS  
354.052.523-87  
CONTADOR(A) - CRC: 61370/O-6/PI

EDILENE MARIA DA SILVA  
703.188.593-00  
TESOUREIRO(A)

**PREFEITURA MUNI. DE ISAIAS COELHO**  
**RELATÓRIO RESUMIDO DA EXECUÇÃO ORÇAMENTÁRIA**  
**DEMONSTRATIVO DA EXECUÇÃO DAS DESPESAS POR FUNÇÃO E SUBFUNÇÃO**  
**ORÇAMENTOS FISCAIS E DA SEGURIDADE SOCIAL**  
**PERÍODO: Janeiro a Dezembro 2020/BIMESTRE Novembro - Dezembro**

RREO - Anexo 2 (LRF, Art. 52, inciso II, alínea "c")

FUNÇÃO/SUBFUNÇÃO	DOTAÇÃO INICIAL	DOTAÇÃO ATUALIZADA (a)	DESPESAS EMPENHADAS			SALDO (c) = (a-b)	DESPESAS LIQUIDADAS			SALDO (e) = (a-d)	INSCRITAS EM RESTOS A PAGAR NÃO PROCESSADOS (f)
			BIMESTRE	JAN A DEZ (b)	% (b/total b)		BIMESTRE	JAN A DEZ (d)	% (d/total d)		
<b>DESPESAS (EXCETO INTRA-ORÇAMENTÁRIAS) (I)</b>	25.667.209,00	27.224.723,62	4.493.576,63	24.797.459,70	100,00	2.427.263,92	4.570.403,32	24.753.976,21	100,00	2.470.747,41	43.483,49
<b>Legislativa</b>	778.467,23	778.467,23	100.561,07	650.237,24	2,62	128.229,99	108.161,07	650.237,24	2,63	128.229,99	0,00
<b>Administração</b>	3.252.165,00	3.633.997,86	518.764,02	3.463.989,88	13,97	170.007,98	583.289,76	3.463.989,88	13,99	170.007,98	0,00
<b>Assistência Social</b>	1.669.692,00	1.294.008,82	151.183,84	964.797,97	3,89	329.210,85	153.159,74	964.797,97	3,90	329.210,85	0,00
<b>Saúde</b>	6.267.979,00	8.828.726,76	1.776.641,01	7.746.612,91	31,24	1.082.113,85	1.778.949,66	7.746.612,91	31,29	1.082.113,85	0,00
<b>Educação</b>	10.181.855,00	9.617.540,46	1.525.833,87	9.305.457,33	37,53	312.083,13	1.526.250,27	9.305.457,33	37,59	312.083,13	0,00
<b>Urbanismo</b>	1.257.426,00	1.277.159,73	157.375,47	1.055.329,52	4,26	221.830,21	157.375,47	1.011.846,03	4,09	265.313,70	43.483,49
<b>Habituação</b>	14.732,00	153.839,63	0,00	147.677,92	0,60	6.161,71	0,00	147.677,92	0,60	6.161,71	0,00
<b>Saneamento</b>	87.380,00	481.032,74	2.231,58	459.003,49	1,85	22.029,25	2.231,58	459.003,49	1,85	22.029,25	0,00
<b>Gestão Ambiental</b>	238.950,00	273.466,00	43.219,04	261.350,14	1,05	12.115,86	43.219,04	261.350,14	1,06	12.115,86	0,00
<b>Agricultura</b>	240.294,77	155.703,98	35.859,67	122.355,90	0,49	33.348,08	35.859,67	122.355,90	0,49	33.348,08	0,00
<b>Extensão Rural</b>	39.334,77	10.134,77	1.045,00	1.045,00	0,00	9.089,77	1.045,00	1.045,00	0,00	9.089,77	0,00

FONTE: SCPI - Contabilidade [9.25.25.515], PREFEITURA MUNICIPAL DE ISAIAS COELHO

Portaria Nº 91 de 2020 - Mapeamento Atualizado 02/2020

**PREFEITURA MUNI. DE ISAIAS COELHO**  
**RELATÓRIO RESUMIDO DA EXECUÇÃO ORÇAMENTÁRIA**  
**DEMONSTRATIVO DA EXECUÇÃO DAS DESPESAS POR FUNÇÃO E SUBFUNÇÃO**  
**ORÇAMENTOS FISCAIS E DA SEGURIDADE SOCIAL**  
**PERÍODO: Janeiro a Dezembro 2020/BIMESTRE Novembro - Dezembro**

RREO - Anexo 2 (LRF, Art. 52, inciso II, alínea "c")

FUNÇÃO/SUBFUNÇÃO	DOTAÇÃO INICIAL	DOTAÇÃO ATUALIZADA (a)	DESPESAS EMPENHADAS			SALDO (c) = (a-b)	DESPESAS LIQUIDADAS			SALDO (e) = (a-d)	INSCRITAS EM RESTOS A PAGAR NÃO PROCESSADOS (f)
			BIMESTRE	JAN A DEZ (b)	% (b/total b)		BIMESTRE	JAN A DEZ (d)	% (d/total d)		
<b>Energia</b>	190.500,00	23.500,00	0,00	0,00	0,00	23.500,00	0,00	0,00	0,00	23.500,00	0,00
<b>Transporte</b>	83.270,00	136.558,55	54.486,52	118.576,26	0,48	17.982,29	54.486,52	118.576,26	0,48	17.982,29	0,00
<b>Desporto e Lazer</b>	212.929,00	68.629,00	25.691,69	27.907,48	0,11	40.721,52	25.691,69	27.907,48	0,11	40.721,52	0,00
<b>Encargos Especiais</b>	321.562,00	467.383,97	86.102,85	454.727,14	1,83	12.656,83	86.102,85	454.727,14	1,84	12.656,83	0,00
<b>Reserva de Contingência</b>	724.040,00	801,89	0,00	0,00	0,00	801,89	0,00	0,00	0,00	801,89	0,00
<b>DESPESAS (INTRA-ORÇAMENTÁRIAS) (II)</b>	0,00	0,00	0,00	0,00	0,00	0,00	0,00	0,00	0,00	0,00	0,00
<b>TOTAL (III) = (I + II)</b>	25.667.209,00	27.224.723,62	4.493.576,63	24.797.459,70	100,00	2.427.263,92	4.570.403,32	24.753.976,21	100,00	2.470.747,41	43.483,49

Nota: Durante o exercício, somente as despesas liquidadas são consideradas executadas. No encerramento do exercício, as despesas não liquidadas inscritas em restos a pagar processados são também consideradas executadas. Dessa forma, para maior transparência, as despesas executadas estão segregadas em:  
a) Despesas liquidadas, consideradas aquelas em que houve a entrega do material ou serviço, nos termos do art. 63 da Lei 4.320/64;  
b) Despesas empenhadas mas não liquidadas, inscritas em Restos a Pagar processados, consideradas liquidadas no encerramento do exercício, por força do art.35, inciso II da Lei 4.320/64.

FRANCISCO EUDES CASTELO B. NUNES  
361.788.613-20  
PREFEITO

LUZICLEIDE COSTA LIMA VIEIRA  
741.437.943-49  
CONTROLADOR(A)

GISLANA PORTELA LIMA MARTINS  
354.052.523-87  
CONTADOR(A) - CRC: 6137/O-6/PI

EDILENE MARIA DA SILVA  
703.188.593-00  
TESOUREIRO(A)

FONTE: SCPI - Contabilidade [9.25.25.515], PREFEITURA MUNICIPAL DE ISAIAS COELHO

Portaria Nº 91 de 2020 - Mapeamento Atualizado 02/2020

**PREFEITURA MUNI. DE ISAIAS COELHO**  
RELATÓRIO RESUMIDO DA EXECUÇÃO ORÇAMENTÁRIA  
**DEMONSTRATIVO DA RECEITA CORRENTE LÍQUIDA**  
ORÇAMENTO FISCAL E DA SEGURIDADE SOCIAL  
JAN/2020 A DEZ/2020

RREO – ANEXO 3 (LRF, Art. 53, inciso I)

ESPECIFICAÇÃO	EVOLUÇÃO DA RECEITA REALIZADA NOS ÚLTIMOS 12 MESES												TOTAL (ÚLTIMOS 12 MESES)	PREVISÃO ATUALIZADA
	JAN/2020	FEV/2020	MAR/2020	ABR/2020	MAI/2020	JUN/2020	JUL/2020	AGO/2020	SET/2020	OUT/2020	NOV/2020	DEZ/2020		
<b>RECEITAS CORRENTES (I)</b>	2.742.655,43	2.066.427,98	1.336.263,20	2.046.499,26	1.743.745,46	1.925.402,73	3.026.000,12	1.776.398,49	2.257.829,61	1.721.372,13	1.908.354,23	2.649.252,54	25.200.201,18	26.697.036,00
Impostos, Taxas e Contribuições de Melhoria	37.476,84	11.617,52	31.534,96	17.736,76	7.781,55	41.402,82	54.753,23	63.092,58	66.426,46	55.233,72	49.985,85	174.443,77	611.486,06	620.751,00
IPTU	354,62	348,24	50,85	0,00	0,00	0,00	63,90	9,05	93,46	371,90	0,00	4.578,28	5.870,30	5.200,00
ISS	12.785,91	6.427,80	13.108,72	4.613,58	5.836,27	36.264,26	25.487,87	17.243,22	19.798,22	25.654,01	19.919,63	158.119,40	345.258,89	311.706,00
ITBI	0,00	0,00	0,00	0,00	0,00	0,00	0,00	0,00	0,00	0,00	0,00	280,17	280,17	4.100,00
IRRF	19.977,90	1.661,40	18.229,99	12.877,27	1.836,88	4.756,71	29.098,89	45.694,85	39.764,83	29.207,81	29.786,05	11.656,09	244.548,67	285.745,00
Outros Impostos, Taxas e Contribuições de Melhoria	4.358,41	3.180,08	145,40	245,91	108,40	381,85	102,57	145,46	6.769,95	0,00	0,00	90,00	15.528,03	14.000,00
Contribuições	0,00	0,00	0,00	4.680,87	0,00	0,00	0,00	0,00	0,00	134,57	710,37	986,69	6.512,50	56.000,00
Recursos Patrimoniais	2.113,86	1.654,72	1.507,11	736,18	816,59	727,86	699,60	355,62	202,69	277,78	230,90	247,76	9.570,67	175.500,00
Rendimentos de Aplicação Financeira	2.113,86	1.654,72	1.507,11	736,18	816,59	727,86	699,60	355,62	202,69	277,78	230,90	247,76	9.570,67	175.500,00
Outras Receitas Patrimoniais	0,00	0,00	0,00	0,00	0,00	0,00	0,00	0,00	0,00	0,00	0,00	0,00	0,00	0,00
Recursos Agropecuários	0,00	0,00	0,00	0,00	0,00	0,00	0,00	0,00	0,00	0,00	0,00	0,00	0,00	0,00
Recursos Industriais	0,00	0,00	0,00	0,00	0,00	0,00	0,00	0,00	0,00	0,00	0,00	0,00	0,00	0,00
Recursos de Serviços	0,00	0,00	0,00	0,00	0,00	0,00	0,00	0,00	0,00	0,00	0,00	0,00	0,00	5.000,00
Transferências Correntes	2.701.124,10	2.053.070,08	1.301.627,21	2.023.345,45	1.735.147,32	1.881.001,71	2.970.547,29	1.712.950,29	2.191.200,46	1.663.787,79	1.856.226,68	2.473.574,32	24.563.602,70	25.814.134,00
Cota Parte do FPM	634.905,40	917.409,97	536.435,00	525.825,05	583.126,05	447.215,12	737.195,22	489.728,02	394.480,23	530.811,15	703.549,98	1.049.047,37	7.549.728,56	10.643.125,00
Cota Parte do ICMS	81.161,84	75.427,70	77.284,48	53.887,16	51.388,51	74.022,30	67.462,35	78.741,62	89.687,11	89.835,86	95.815,46	108.670,77	943.385,16	982.400,00
Cota Parte do IPVA	10.776,91	15.743,01	6.158,76	2.374,30	4.413,16	3.751,47	5.065,98	1.847,49	3.694,04	3.045,97	1.907,00	2.073,42	60.851,51	278.000,00
Cota Parte do ITR	6,00	0,00	54,18	0,00	34,82	0,00	11,18	17,41	233,03	702,74	54,29	23,18	1.136,83	9.500,00
Transferências da LC 87/1996	0,00	0,00	0,00	0,00	0,00	0,00	0,00	0,00	0,00	0,00	0,00	0,00	0,00	8.100,00
Transferências da LC 81/1989	12,93	13,99	12,91	11,59	11,55	10,39	12,49	14,44	16,96	19,40	21,27	22,37	180,29	15.000,00
Transferências do FUNDEB	911.754,01	724.198,74	520.535,75	605.297,44	473.308,42	449.298,04	506.808,15	509.431,03	494.410,09	545.533,84	652.362,37	707.276,09	7.100.213,97	8.045.010,00
Outras Transferências Correntes	1.062.507,01	320.276,67	161.146,13	835.949,91	622.864,81	906.704,39	1.653.991,92	633.170,28	1.208.679,00	493.838,83	402.516,31	606.461,12	8.908.106,38	5.832.999,00
Outras Receitas Correntes	1.940,63	85,66	1.593,92	0,00	0,00	2.270,34	0,00	0,00	1.938,27	1.200,43	0,00	0,00	9.029,25	25.651,00
DEDUÇÕES (II)	143.214,60	198.567,49	122.754,67	115.942,40	120.158,25	104.247,44	105.220,20	113.697,38	96.880,02	124.269,89	159.883,91	169.216,02	1.574.052,27	2.258.300,00
Contribuição do Servidor para o Plano de Previdência	0,00	0,00	0,00	0,00	0,00	0,00	0,00	0,00	0,00	0,00	0,00	0,00	0,00	0,00
Compensação Financeira entre Regimes de Previdência	0,00	0,00	0,00	0,00	0,00	0,00	0,00	0,00	0,00	0,00	0,00	0,00	0,00	0,00
Dedução de Receita para Formação do Fundeb	143.214,60	198.567,49	122.754,67	115.942,40	120.158,25	104.247,44	105.220,20	113.697,38	96.880,02	124.269,89	159.883,91	169.216,02	1.574.052,27	2.258.300,00
<b>RECEITA CORRENTE LÍQUIDA (I)-(II)</b>	2.599.440,83	1.867.860,49	1.213.508,53	1.930.556,86	1.623.587,21	1.821.155,29	2.920.779,92	1.662.701,11	2.160.949,59	1.597.102,24	1.748.470,32	2.480.036,52	23.626.148,91	24.438.736,00
(-) Transferências obrigatórias da União relativas às emendas individuais (art. 166-A, § 1º, da CF) (IV)	0,00	0,00	0,00	0,00	0,00	0,00	0,00	0,00	0,00	0,00	0,00	0,00	0,00	0,00
<b>RECEITA CORRENTE LÍQUIDA AJUSTADA PARA CÁLCULO DOS LIMITES DE ENDIVIDAMENTO (V) = (I)-(IV)</b>	2.599.440,83	1.867.860,49	1.213.508,53	1.930.556,86	1.623.587,21	1.821.155,29	2.920.779,92	1.662.701,11	2.160.949,59	1.597.102,24	1.748.470,32	2.480.036,52	23.626.148,91	24.438.736,00
(-) Transferências obrigatórias da União relativas às emendas de bancada (art. 166, § 16, da CF) (VI)	0,00	0,00	0,00	0,00	0,00	0,00	0,00	0,00	0,00	0,00	0,00	0,00	0,00	0,00
<b>RECEITA CORRENTE LÍQUIDA AJUSTADA PARA CÁLCULO DOS LIMITES DA DESPESA COM PESSOAL (VII) = (V) - (VI)</b>	2.599.440,83	1.867.860,49	1.213.508,53	1.930.556,86	1.623.587,21	1.821.155,29	2.920.779,92	1.662.701,11	2.160.949,59	1.597.102,24	1.748.470,32	2.480.036,52	23.626.148,91	24.438.736,00

**PREFEITURA MUNI. DE ISAIAS COELHO**  
RELATÓRIO RESUMIDO DA EXECUÇÃO ORÇAMENTÁRIA  
**DEMONSTRATIVO DA RECEITA CORRENTE LÍQUIDA**  
ORÇAMENTO FISCAL E DA SEGURIDADE SOCIAL  
JAN/2020 A DEZ/2020

RREO – ANEXO 3 (LRF, Art. 53, inciso I)

ESPECIFICAÇÃO	EVOLUÇÃO DA RECEITA REALIZADA NOS ÚLTIMOS 12 MESES												TOTAL (ÚLTIMOS 12 MESES)	PREVISÃO ATUALIZADA
	JAN/2020	FEV/2020	MAR/2020	ABR/2020	MAI/2020	JUN/2020	JUL/2020	AGO/2020	SET/2020	OUT/2020	NOV/2020	DEZ/2020		

FRANCISCO EUDES CASTELO B. NUNES  
361.788.613-20  
PREFEITO

LUZICLEIDE COSTA LIMA VIEIRA  
741.437.943-49  
CONTROLADOR(A)

GISLANA PORTELA LIMA MARTINS  
354.052.523-87  
CONTADOR(A) - CRC: 6137/O-6/PI

EDILENE MARIA DA SILVA  
703.188.593-00  
TESOUREIRO(A)

PREFEITURA MUNI. DE ISAIAS COELHO  
DEMONSTRATIVOS DAS RECEITAS E DESPESAS PREVIDENCIÁRIAS  
DO REGIME PRÓPRIO DOS SERVIDORES PÚBLICOS  
PERÍODO: Janeiro a Dezembro 2020/BIMESTRE Novembro - Dezembro

1 of 4

RREQ - ANEXO 4 (LRF, art. 53, inciso II)

RS 1

PLANO PREVIDENCIÁRIO				
RECEITAS PREVIDENCIÁRIAS - RPPS	PREVISÃO INICIAL	PREVISÃO ATUALIZADA	RECEITAS REALIZADAS	
			Jan a Dez 2020	Jan a Dez 2019
RECEITAS CORRENTES (I)	0,00	0,00	0,00	0,00
Recarga de Contribuições dos Segurados	0,00	0,00	0,00	0,00
Civil	0,00	0,00	0,00	0,00
Ativo	0,00	0,00	0,00	0,00
Inativo	0,00	0,00	0,00	0,00
Pensionista	0,00	0,00	0,00	0,00
Militar	0,00	0,00	0,00	0,00
Ativo	0,00	0,00	0,00	0,00
Inativo	0,00	0,00	0,00	0,00
Pensionista	0,00	0,00	0,00	0,00
Recarga de Contribuições Patronais	0,00	0,00	0,00	0,00
Civil	0,00	0,00	0,00	0,00
Ativo	0,00	0,00	0,00	0,00
Inativo	0,00	0,00	0,00	0,00
Pensionista	0,00	0,00	0,00	0,00
Militar	0,00	0,00	0,00	0,00
Ativo	0,00	0,00	0,00	0,00
Inativo	0,00	0,00	0,00	0,00
Pensionista	0,00	0,00	0,00	0,00
Recarga Patrimonial	0,00	0,00	0,00	0,00
Recargas Imobiliárias	0,00	0,00	0,00	0,00
Recargas de Valores Mobiliários	0,00	0,00	0,00	0,00
Outras Recargas Patrimoniais	0,00	0,00	0,00	0,00
Recarga de Serviços	0,00	0,00	0,00	0,00
Outras Receitas Correntes	0,00	0,00	0,00	0,00
Compensação Previdenciária do RGPS para o RPPS	0,00	0,00	0,00	0,00
Aportes Periódicos para Amortização de Déficit Atuarial do RPPS (II)	0,00	0,00	0,00	0,00
Demais Receitas Correntes	0,00	0,00	0,00	0,00
RECEITAS DE CAPITAL (III)	0,00	0,00	0,00	0,00
Alienação de Bens, Direitos e Ativos	0,00	0,00	0,00	0,00
Amortização de Empréstimos	0,00	0,00	0,00	0,00
Outras Receitas de Capital	0,00	0,00	0,00	0,00
TOTAL DAS RECEITAS PREVIDENCIÁRIAS RPPS - (IV) = (I + III - II)	0,00	0,00	0,00	0,00

FONTE: SCPI - Contabilidade [9.25.25.515], PREFEITURA MUNICIPAL DE ISAIAS COELHO

Portaria Nº 91 de 2020 - Mapeamento Atualizado 02/2020

PREFEITURA MUNI. DE ISAIAS COELHO  
DEMONSTRATIVOS DAS RECEITAS E DESPESAS PREVIDENCIÁRIAS  
DO REGIME PRÓPRIO DOS SERVIDORES PÚBLICOS  
PERÍODO: Janeiro a Dezembro 2020/BIMESTRE Novembro - Dezembro

2 of 4

RREQ - ANEXO 4 (LRF, art. 53, inciso II)

RS 1

DESPESAS PREVIDENCIÁRIAS - RPPS	DOTAÇÃO INICIAL	DOTAÇÃO ATUALIZADA	DESPESAS EMPENHADAS		DESPESAS LIQUIDADAS		INSCRITAS EM RESTOS A PAGAR NÃO PROCESSADOS	
			Jan a Dez 2020	Jan a Dez 2019	Jan a Dez 2020	Jan a Dez 2019	Em 2020	Em 2019
Benefícios - Civil	0,00	0,00	0,00	0,00	0,00	0,00	0,00	0,00
Aposentadorias	0,00	0,00	0,00	0,00	0,00	0,00	0,00	0,00
Pensões	0,00	0,00	0,00	0,00	0,00	0,00	0,00	0,00
Outros Benefícios Previdenciários	0,00	0,00	0,00	0,00	0,00	0,00	0,00	0,00
Benefícios - Militar	0,00	0,00	0,00	0,00	0,00	0,00	0,00	0,00
Reformas	0,00	0,00	0,00	0,00	0,00	0,00	0,00	0,00
Pensões	0,00	0,00	0,00	0,00	0,00	0,00	0,00	0,00
Outros Benefícios Previdenciários	0,00	0,00	0,00	0,00	0,00	0,00	0,00	0,00
Outras Despesas Previdenciárias	0,00	0,00	0,00	0,00	0,00	0,00	0,00	0,00
Compensação Previdenciária do RGPS para o RPPS	0,00	0,00	0,00	0,00	0,00	0,00	0,00	0,00
Demais Despesas Previdenciárias	0,00	0,00	0,00	0,00	0,00	0,00	0,00	0,00
TOTAL DAS DESPESAS PREVIDENCIÁRIAS RPPS (V)	0,00	0,00	0,00	0,00	0,00	0,00	0,00	0,00
RESULTADO PREVIDENCIÁRIO (VI) = (IV - V)	0,00	0,00	0,00	0,00	0,00	0,00	0,00	0,00

RECURSOS RPPS ARRECADADOS EM EXERCÍCIOS ANTERIORES	PREVISÃO ORÇAMENTÁRIA
VALOR	0,00

RESERVA ORÇAMENTÁRIA DO RPPS	PREVISÃO ORÇAMENTÁRIA
VALOR	0,00

APORTES DE RECURSOS PARA O PLANO PREVIDENCIÁRIO DO RPPS	APORTES REALIZADOS
Plano de Amortização - Contribuição Patronal Suplementar	0,00
Plano de Amortização - Aporte Periódico de Valores Predefinidos	0,00
Outros Aportes para o RPPS	0,00
Recursos para Cobertura de Déficit Financeiro	0,00

BENS E DIREITOS DO RPPS	PERÍODO DE REFERÊNCIA	
	Em 2020	Em 2019
Caixa e Equivalentes de Caixa	0,00	0,00
Investimentos e Aplicações	0,00	0,00
Outros Bens e Direitos	0,00	0,00

PLANO FINANCEIRO				
RECEITAS PREVIDENCIÁRIAS - RPPS	PREVISÃO INICIAL	PREVISÃO ATUALIZADA	RECEITAS REALIZADAS	
			Jan a Dez 2020	Jan a Dez 2019

RECEITAS CORRENTES (VII) 0,00 0,00 0,00 0,00

FONTE: SCPI - Contabilidade [9.25.25.515], PREFEITURA MUNICIPAL DE ISAIAS COELHO

Portaria Nº 91 de 2020 - Mapeamento Atualizado 02/2020

PREFEITURA MUNI. DE ISAIAS COELHO  
**DEMONSTRATIVOS DAS RECEITAS E DESPESAS PREVIDENCIÁRIAS**  
 DO REGIME PRÓPRIO DOS SERVIDORES PÚBLICOS  
 PERÍODO: Janeiro a Dezembro 2020/BIMESTRE Novembro - Dezembro

3 of 4

					RS 1
RREO – ANEXO 4 (LRF, art. 53, inciso II)					
Receita de Contribuições dos Segurados	0,00	0,00	0,00	0,00	0,00
Civil	0,00	0,00	0,00	0,00	0,00
Ativo	0,00	0,00	0,00	0,00	0,00
Inativo	0,00	0,00	0,00	0,00	0,00
Pensionista	0,00	0,00	0,00	0,00	0,00
Militar	0,00	0,00	0,00	0,00	0,00
Ativo	0,00	0,00	0,00	0,00	0,00
Inativo	0,00	0,00	0,00	0,00	0,00
Pensionista	0,00	0,00	0,00	0,00	0,00
Receita de Contribuições Patronais	0,00	0,00	0,00	0,00	0,00
Civil	0,00	0,00	0,00	0,00	0,00
Ativo	0,00	0,00	0,00	0,00	0,00
Inativo	0,00	0,00	0,00	0,00	0,00
Pensionista	0,00	0,00	0,00	0,00	0,00
Militar	0,00	0,00	0,00	0,00	0,00
Ativo	0,00	0,00	0,00	0,00	0,00
Inativo	0,00	0,00	0,00	0,00	0,00
Pensionista	0,00	0,00	0,00	0,00	0,00
Receita Patrimonial	0,00	0,00	0,00	0,00	0,00
Receitas Imobiliárias	0,00	0,00	0,00	0,00	0,00
Receitas de Valores Mobiliários	0,00	0,00	0,00	0,00	0,00
Outras Receitas Patrimoniais	0,00	0,00	0,00	0,00	0,00
Receita de Serviços	0,00	0,00	0,00	0,00	0,00
Outras Receitas Correntes	0,00	0,00	0,00	0,00	0,00
Compensação Previdenciária do RGPS para o RPPS	0,00	0,00	0,00	0,00	0,00
Demais Receitas Correntes	0,00	0,00	0,00	0,00	0,00
RECEITAS DE CAPITAL (VIII)	0,00	0,00	0,00	0,00	0,00
Alienação de Bens, Direitos e Ativos	0,00	0,00	0,00	0,00	0,00
Amortização de Empréstimos	0,00	0,00	0,00	0,00	0,00
Outras Receitas de Capital	0,00	0,00	0,00	0,00	0,00
TOTAL DAS RECEITAS PREVIDENCIÁRIAS RPPS - (IX) = (VII + VIII)	0,00	0,00	0,00	0,00	0,00

DESPESAS PREVIDENCIÁRIAS - RPPS	DOTAÇÃO INICIAL	DOTAÇÃO ATUALIZADA	DESPESAS EMPENHADAS		DESPESAS LIQUIDADAS		INSCRITAS EM RESTOS A PAGAR NÃO PROCESSADOS	
			Jan a Dez 2020	Jan a Dez 2019	Jan a Dez 2020	Jan a Dez 2019	Em 2020	Em 2019
Benefícios - Civil	0,00	0,00	0,00	0,00	0,00	0,00	0,00	0,00
Aposentadorias	0,00	0,00	0,00	0,00	0,00	0,00	0,00	0,00
Pensões	0,00	0,00	0,00	0,00	0,00	0,00	0,00	0,00
Outros Benefícios Previdenciários	0,00	0,00	0,00	0,00	0,00	0,00	0,00	0,00
Benefícios - Militar	0,00	0,00	0,00	0,00	0,00	0,00	0,00	0,00
Reformas	0,00	0,00	0,00	0,00	0,00	0,00	0,00	0,00
Pensões	0,00	0,00	0,00	0,00	0,00	0,00	0,00	0,00
Outros Benefícios Previdenciários	0,00	0,00	0,00	0,00	0,00	0,00	0,00	0,00
Outras Despesas Previdenciárias	0,00	0,00	0,00	0,00	0,00	0,00	0,00	0,00

FONTE: SCPI - Contabilidade [9.25.25.515], PREFEITURA MUNICIPAL DE ISAIAS COELHO

Portaria Nº 91 de 2020 - Mapeamento Atualizado 02/2020

PREFEITURA MUNI. DE ISAIAS COELHO  
**DEMONSTRATIVOS DAS RECEITAS E DESPESAS PREVIDENCIÁRIAS**  
 DO REGIME PRÓPRIO DOS SERVIDORES PÚBLICOS  
 PERÍODO: Janeiro a Dezembro 2020/BIMESTRE Novembro - Dezembro

4 of 4

							RS 1
RREO – ANEXO 4 (LRF, art. 53, inciso II)							
Compensação Previdenciária do RPPS para o RGPS	0,00	0,00	0,00	0,00	0,00	0,00	0,00
Demais Despesas Previdenciárias	0,00	0,00	0,00	0,00	0,00	0,00	0,00
TOTAL DAS DESPESAS PREVIDENCIÁRIAS RPPS (X)	0,00	0,00	0,00	0,00	0,00	0,00	0,00
RESULTADO PREVIDENCIÁRIO (XI) = (IX - X)	0,00	0,00	0,00	0,00	0,00	0,00	0,00

APORTES DE RECURSOS PARA O PLANO FINANCEIRO DO RPPS				APORTES REALIZADOS			
Recursos para Cobertura de Insuficiências Financeiras				0,00			
Recursos para Formação de Reserva				0,00			
RECEITAS DA ADMINISTRAÇÃO - RPPS	PREVISÃO INICIAL	PREVISÃO ATUALIZADA	RECEITAS REALIZADAS				
			Jan a Dez 2020	Jan a Dez 2019			
RECEITAS CORRENTES	0,00	0,00	0,00	0,00			
TOTAL DAS RECEITAS DA ADMINISTRAÇÃO RPPS - (XII)	0,00	0,00	0,00	0,00			

DESPESAS DA ADMINISTRAÇÃO - RPPS	DOTAÇÃO INICIAL	DOTAÇÃO ATUALIZADA	DESPESAS EMPENHADAS		DESPESAS LIQUIDADAS		INSCRITAS EM RESTOS A PAGAR NÃO PROCESSADOS	
			Jan a Dez 2020	Jan a Dez 2019	Jan a Dez 2020	Jan a Dez 2019	Em 2020	Em 2019
DESPESAS CORRENTES (XIII)	0,00	0,00	0,00	0,00	0,00	0,00	0,00	0,00
DESPESAS DE CAPITAL (XIV)	0,00	0,00	0,00	0,00	0,00	0,00	0,00	0,00
TOTAL DAS DESPESAS DA ADMINISTRAÇÃO RPPS (XV) = (XIII + XIV)	0,00	0,00	0,00	0,00	0,00	0,00	0,00	0,00
RESULTADO DA ADMINISTRAÇÃO RPPS (XVI) = (XII - XV)	0,00	0,00	0,00	0,00	0,00	0,00	0,00	0,00

Nota: Durante o exercício, somente as despesas liquidadas são consideradas executadas. No encerramento do exercício, as despesas não liquidadas inscritas em restos a pagar processados são também consideradas executadas.

Dessa forma, para maior transparência, as despesas executadas estão segregadas em:

- a) Despesas liquidadas, consideradas aquelas em que houve a entrega do material ou serviço, nos termos do art. 63 da Lei 4.320/64;
- b) Despesas empenhadas mas não liquidadas, inscritas em Restos a Pagar processados, consideradas liquidadas no encerramento do exercício, por força do art.35, inciso II da Lei 4.320/64.

FRANCISCO EUDES CASTELO B. NUNES  
361.788.613-20  
PREFEITO

LUZICLEIDE COSTA LIMA VIEIRA  
741.437.943-49  
CONTROLADOR(A)

GISLANA PORTELA LIMA MARTINS  
354.052.523-87  
CONTADOR(A) - CRC: 6137/O-6/PI

EDILENE MARIA DA SILVA  
703.188.593-00  
TESOUREIRO(A)

FONTE: SCPI - Contabilidade [9.25.25.515], PREFEITURA MUNICIPAL DE ISAIAS COELHO

Portaria Nº 91 de 2020 - Mapeamento Atualizado 02/2020



**PREFEITURA MUNI. DE ISAIAS COELHO**  
RELATÓRIO RESUMIDO DA EXECUÇÃO ORÇAMENTÁRIA  
DEMONSTRATIVO DOS RESULTADOS PRIMÁRIO E NOMINAL  
ORÇAMENTO FISCAL E DA SEGURIDADE SOCIAL  
PERÍODO: Janeiro a Dezembro 2020/BIMESTRE Novembro - Dezembro

Page 1 of 3

RREO - ANEXO 6 (LRF, art 53, inciso III)

RECEITAS PRIMÁRIAS	PREVISÃO ATUALIZADA	RECEITAS REALIZADAS (a)	
		Jan a Dez/2020	
RECEITAS CORRENTES (I)	24.438.736,00		23.626.148,91
Impostos, Taxas e Contribuições de Melhoria	620.751,00		611.486,06
IPTU	5.200,00		5.870,30
ISS	311.706,00		345.258,89
ITBI	4.100,00		280,17
IRRF	285.745,00		244.548,67
Outros Impostos, Taxas e Contribuições de Melhoria	14.000,00		15.528,03
Contribuições	56.000,00		6.512,50
Recicla Patrimonial	175.500,00		9.570,67
Aplicações Financeiras (II)	175.500,00		9.570,67
Outras Receitas Patrimoniais	0,00		0,00
Transferências Correntes	23.555.834,00		22.989.550,43
Cota Parte do FPM	8.643.425,00		6.164.580,43
Cota Parte do ICMS	785.920,00		754.708,34
Cota Parte do IPVA	222.400,00		60.851,51
Cota Parte do ITR	7.600,00		909,51
Transferências da LC 87/1996	6.480,00		0,00
Transferências da LC 61/1989	12.000,00		180,29
Transferências do FUNDEB	8.045.010,00		7.100.213,97
Outras Transferências Correntes	5.832.999,00		8.908.106,38
Demais Receitas Correntes	30.651,00		9.029,25
Outras Receitas Financeiras (III)	0,00		0,00
Receitas Correntes Restantes	30.651,00		9.029,25
RECEITAS PRIMÁRIAS CORRENTES (IV) = I - II - III	24.263.236,00		23.616.578,24
RECEITAS DE CAPITAL (V)	1.228.473,00		1.970.025,68
Operações de Crédito (VI)	135.000,00		0,00
Amortização de Empréstimos (VII)	0,00		0,00
Alienação de Bens	80.999,00		0,00
Receitas de Alienação de Investimentos Temporários (VIII)	0,00		0,00
Receitas de Alienação de Investimentos Permanentes (IX)	0,00		0,00
Outras Alienações de Bens	80.999,00		0,00
Transferências de Capital	1.012.474,00		1.970.025,68
Convênios	772.474,00		1.400.597,07
Outras Transferências de Capital	240.000,00		569.428,61
Outras Receitas de Capital	0,00		0,00
Outras Receitas de Capital Não Primárias (X)	0,00		0,00
Outras Receitas de Capital Primárias	0,00		0,00
RECEITAS PRIMÁRIAS DE CAPITAL (XI) = (V-VI-VII-VIII-IX-X)	1.093.473,00		1.970.025,68
RECEITA PRIMÁRIA TOTAL (XII) = (IV+XI)	25.356.709,00		25.586.603,92

FONTE: SCPI - Contabilidade [9.25.25.515], PREFEITURA MUNICIPAL DE ISAIAS COELHO

Portaria Nº 91 de 2020 - Mapeamento Atualizado 02/2020

**PREFEITURA MUNI. DE ISAIAS COELHO**  
RELATÓRIO RESUMIDO DA EXECUÇÃO ORÇAMENTÁRIA  
DEMONSTRATIVO DOS RESULTADOS PRIMÁRIO E NOMINAL  
ORÇAMENTO FISCAL E DA SEGURIDADE SOCIAL  
PERÍODO: Janeiro a Dezembro 2020/BIMESTRE Novembro - Dezembro

Page 2 of 3

RREO - ANEXO 6 (LRF, art 53, inciso III)

DESPESAS PRIMÁRIAS	DOTAÇÃO ATUALIZADA	DESPESAS EMPENHADAS	DESPESAS LIQUIDADAS	DESPESAS PAGAS (a)	RESTOS A PAGAR PROCESSADOS PAGOS (b)	RESTOS A PAGAR NÃO PROCESSADOS	
						LIQUIDADOS	PAGOS (c)
DESPESAS CORRENTES (XIII)	24.119.426,78	22.059.765,29	22.059.765,29	22.003.168,60	203.864,49	262.349,32	262.349,32
Pessoal e Encargos Sociais	13.293.517,61	12.663.696,02	12.663.696,02	12.621.895,83	203.864,49	0,00	0,00
Juros e Encargos da Dívida (XIV)	102,50	0,00	0,00	0,00	0,00	0,00	0,00
Outras Despesas Correntes	10.825.806,67	9.396.069,27	9.396.069,27	9.381.272,77	0,00	262.349,32	262.349,32
DESPESAS PRIMÁRIAS CORRENTES (XV) = (XIII-XIV)	24.119.324,28	22.059.765,29	22.059.765,29	22.003.168,60	203.864,49	262.349,32	262.349,32
DESPESAS DE CAPITAL (XVI)	3.104.494,95	2.737.694,41	2.694.210,92	2.694.210,92	3.681,60	15.000,00	15.000,00
Investimentos	2.878.152,84	2.521.352,30	2.477.868,81	2.477.868,81	3.681,60	15.000,00	15.000,00
Inversões Financeiras	10.000,00	0,00	0,00	0,00	0,00	0,00	0,00
Concessão de Empréstimos e Financiamentos (XVII)	0,00	0,00	0,00	0,00	0,00	0,00	0,00
Aquisição de Título de Capital já Integralizado (XVIII)	0,00	0,00	0,00	0,00	0,00	0,00	0,00
Aquisição de Título de Crédito (XIX)	0,00	0,00	0,00	0,00	0,00	0,00	0,00
Demais Inversões Financeiras	10.000,00	0,00	0,00	0,00	0,00	0,00	0,00
Amortização da Dívida (XX)	216.342,11	216.342,11	216.342,11	216.342,11	0,00	0,00	0,00
DESPESAS PRIMÁRIAS DE CAPITAL (XXI) = (XVI-XVII-XVIII-XIX-XX)	2.888.152,84	2.521.352,30	2.477.868,81	2.477.868,81	3.681,60	15.000,00	15.000,00
RESERVA DE CONTINGÊNCIA (XXII)	801,89	0,00	0,00	0,00	0,00	0,00	0,00
DESPESA PRIMÁRIA TOTAL (XXIII) = (XV+XXI+XXII)	27.008.279,01	24.581.117,59	24.537.634,10	24.481.037,41	207.546,09	277.349,32	277.349,32
RESULTADO PRIMÁRIO - Acima da Linha (XXIV) = (XIIa - (XXIIIa + XXIIIb + XXIIIc))							620.671,10

**META FISCAL PARA O RESULTADO PRIMÁRIO**

VALOR CORRENTE

Meta fixada no Anexo de Metas Fiscais da LDO para o exercício de referência

0,00

JUROS NOMINAIS	Jan a Dez/2020	
	VALOR INCORRIDO	
JUROS E ENCARGOS ATIVOS (XXV)		0,00
JUROS E ENCARGOS PASSIVOS (XXVI)		0,00
RESULTADO NOMINAL - Acima da Linha (XXVII) = XXIV + (XXV - XXVI)		620.671,10

**META FISCAL PARA O RESULTADO NOMINAL**

VALOR CORRENTE

Meta fixada no Anexo de Metas Fiscais da LDO para o exercício de referência

0,00

FONTE: SCPI - Contabilidade [9.25.25.515], PREFEITURA MUNICIPAL DE ISAIAS COELHO

Portaria Nº 91 de 2020 - Mapeamento Atualizado 02/2020

**PREFEITURA MUNI. DE ISAIAS COELHO**  
**RELATÓRIO RESUMIDO DA EXECUÇÃO ORÇAMENTÁRIA**  
**DEMONSTRATIVO DOS RESULTADOS PRIMÁRIO E NOMINAL**  
**ORÇAMENTO FISCAL E DA SEGURIDADE SOCIAL**  
**PERÍODO: Janeiro a Dezembro 2020/BIMESTRE Novembro - Dezembro**

ABAIXO DA LINHA		SALDO	
CÁLCULO DO RESULTADO NOMINAL		Em 31/Dez/2019 (a)	Jan a Dez/2020 (b)
DÍVIDA CONSOLIDADA (XXVIII)		0,00	0,00
DEDUÇÕES (XXIX)		0,00	0,00
Disponibilidade de Caixa		0,00	0,00
Disponibilidade de Caixa Bruta		0,00	0,00
(-) Restos a Pagar Processados (XXX)		331.596,58	156.489,18
Demais Haveres Financeiros		0,00	0,00
<b>DÍVIDA CONSOLIDADA LÍQUIDA (XXXI) = (XXVIII - XXIX)</b>		<b>0,00</b>	<b>0,00</b>
<b>RESULTADO NOMINAL - Abaixo da Linha (XXXII) = (XXXIa - XXXIb)</b>		<b>0,00</b>	<b>0,00</b>
AJUSTE METODOLÓGICO		Jan a Dez/2020	
VARIACÃO DO SALDO RPP = (XXXIII) = (XXXa - XXXb)			175.107,40
RECEITA DE ALIENAÇÃO DE INVESTIMENTOS PERMANENTESS (IX)			0,00
PASSIVOS RECONHECIDOS NA DC (XXXIV)			0,00
VARIAÇÃO CAMBIAL (XXXV)			0,00
PAGAMENTO DE PRECATÓRIOS INTEGRANTES DA DC (XXXVI)			0,00
AJUSTES RELATIVOS AO RPPS (XXXVII)			0,00
OUTROS AJUSTES (XXXVIII)			0,00
<b>RESULTADO NOMINAL AJUSTADO - Abaixo da Linha (XXXIX) = (XXXII - XXXIII - IX + XXXIV + XXXV - XXXVI + XXXVII + XXXVIII)</b>			<b>-175.107,40</b>
<b>RESULTADO PRIMÁRIO - Abaixo da Linha (XL) = XXXIX - (XXV - XXVI)</b>			<b>-175.107,40</b>
INFORMAÇÕES ADICIONAIS		PREVISÃO ORÇAMENTÁRIA	
SALDO DE EXERCÍCIOS ANTERIORES			379.303,62
Recursos Arrecadados em Exercícios Anteriores - RPPS			0,00
Superávit Financeiro Utilizado para Abertura e Reabertura de Créditos Adicionais			379.303,62
RESERVA ORÇAMENTÁRIA DO RPPS			0,00

FRANCISCO EUDES CASTELO B. NUNES  
361.788.613-20  
PREFEITO

LUZICLEIDE COSTA LIMA VIEIRA  
741.437.943-49  
CONTROLADOR(A)

GISLANA PORTELA LIMA MARTINS  
354.052.523-87  
CONTADOR(A) - CRC: 6137/O-6/PI

EDILENE MARIA DA SILVA  
703.188.593-00  
TESOUREIRO(A)

FONTE: SCPI - Contabilidade [9.25.25.515], PREFEITURA MUNICIPAL DE ISAIAS COELHO

Portaria Nº 91 de 2020 - Mapeamento Atualizado 02/2020

**PREFEITURA MUNI. DE ISAIAS COELHO**  
**RELATÓRIO RESUMIDO DA EXECUÇÃO ORÇAMENTÁRIA**  
**DEMONSTRATIVO DOS RESTOS A PAGAR POR PODER E ORGÃO**  
**ORÇAMENTO FISCAL E DA SEGURIDADE SOCIAL**  
**PERÍODO: Janeiro a Dezembro 2020/BIMESTRE Novembro - Dezembro**

PODER / ORGÃO	RESTOS A PAGAR PROCESSADOS E NÃO PROCESSADOS LIQUIDADOS EM EXERCÍCIOS ANTERIORES					RESTOS A PAGAR NÃO PROCESSADOS					Saldo Total	
	Inscritos		Pagos	Cancelados	Saldo	Inscritos		Liquidados	Pagos	Cancelados		Saldo
	Exercícios Anteriores (a)	Em 31 de Dezembro 2019 (b)				Exercícios Anteriores (f)	Em 31 de Dezembro 2019 (g)					
RESTOS A PAGAR (EXCETO INTRA-ORÇAMENTÁRIOS) (I)	98.709,95	232.886,63	207.546,09	24.158,00	99.892,49	0,00	277.349,32	277.349,32	277.349,32	0,00	0,00	99.892,49
01 PODER LEGISLATIVO	148,10	3.681,60	3.681,60	0,00	148,10	0,00	0,00	0,00	0,00	0,00	0,00	148,10
0101 CÂMARA MUNICIPAL	148,10	3.681,60	3.681,60	0,00	148,10	0,00	0,00	0,00	0,00	0,00	0,00	148,10
02 PODER EXECUTIVO	98.561,85	229.205,03	203.864,49	24.158,00	99.744,39	0,00	277.349,32	277.349,32	277.349,32	0,00	0,00	99.744,39
0202 SECRETARIA DE ADMINISTRAÇÃO	2.600,00	18.486,00	18.486,00	0,00	2.600,00	0,00	28.974,00	28.974,00	28.974,00	0,00	0,00	2.600,00
0204 SECRETARIA MUN. DE OBRAS E SERV. PÚBLICOS	17.098,06	0,00	0,00	0,00	17.098,06	0,00	0,00	0,00	0,00	0,00	0,00	17.098,06
0206 SECRETARIA MUNICIPAL DE EDUCAÇÃO E CULTURA	12.598,80	33.508,00	9.350,00	24.158,00	12.598,80	0,00	195.520,62	195.520,62	195.520,62	0,00	0,00	12.598,80
0207 SECRETARIA MUN. DE ESPORTE	0,00	0,00	0,00	0,00	0,00	0,00	30.000,00	30.000,00	30.000,00	0,00	0,00	0,00
0208 FUNDO NACIONAL DES. DA EDUCAÇÃO - FUNDEB	2.300,30	0,00	0,00	0,00	2.300,30	0,00	0,00	0,00	0,00	0,00	0,00	2.300,30
0209 SECRETARIA MUNICIPAL DE SAÚDE	3.600,00	0,00	0,00	0,00	3.600,00	0,00	21.654,70	21.654,70	21.654,70	0,00	0,00	3.600,00
0210 FUNDO MUNICIPAL DA SAÚDE	43.680,55	153.968,28	153.252,49	0,00	44.396,34	0,00	0,00	0,00	0,00	0,00	0,00	44.396,34
0211 HOSPITAL MUNICIPAL JOAQUINA MARQUES	5.825,00	15.180,00	15.180,00	0,00	5.825,00	0,00	0,00	0,00	0,00	0,00	0,00	5.825,00
0212 SEC. MUN. DE ASSISTENCIA SOCIAL, CIDADANIA E TRABALHO	5.800,00	8.062,75	7.596,00	0,00	6.266,75	0,00	1.200,00	1.200,00	1.200,00	0,00	0,00	6.266,75
0213 FUNDO MUNICIPAL DE ASSISTENCIA SOCIAL - FMAS	5.059,14	0,00	0,00	0,00	5.059,14	0,00	0,00	0,00	0,00	0,00	0,00	5.059,14
RESTOS A PAGAR (INTRA-ORÇAMENTÁRIOS) (II)	0,00	0,00	0,00	0,00	0,00	0,00	0,00	0,00	0,00	0,00	0,00	0,00
01 PODER LEGISLATIVO	0,00	0,00	0,00	0,00	0,00	0,00	0,00	0,00	0,00	0,00	0,00	0,00
02 PODER EXECUTIVO	0,00	0,00	0,00	0,00	0,00	0,00	0,00	0,00	0,00	0,00	0,00	0,00
<b>TOTAL (III) = (I + II)</b>	<b>98.709,95</b>	<b>232.886,63</b>	<b>207.546,09</b>	<b>24.158,00</b>	<b>99.892,49</b>	<b>0,00</b>	<b>277.349,32</b>	<b>277.349,32</b>	<b>277.349,32</b>	<b>0,00</b>	<b>0,00</b>	<b>99.892,49</b>

FRANCISCO EUDES CASTELO B. NUNES  
361.788.613-20  
PREFEITO

LUZICLEIDE COSTA LIMA VIEIRA  
741.437.943-49  
CONTROLADOR(A)

GISLANA PORTELA LIMA MARTINS  
354.052.523-87  
CONTADOR(A) - CRC: 6137/O-6/PI

EDILENE MARIA DA SILVA  
703.188.593-00  
TESOUREIRO(A)

FONTE: SCPI - Contabilidade [9.25.25.515], PREFEITURA MUNICIPAL DE ISAIAS COELHO

Portaria Nº 91 de 2020 - Mapeamento Atualizado 02/2020

**PREFEITURA MUNI. DE ISAIAS COELHO**  
**RELATÓRIO RESUMIDO DA EXECUÇÃO ORÇAMENTÁRIA**  
**DEMONSTRATIVO DAS RECEITAS E DESPESAS COM MANUTENÇÃO E DESENVOLVIMENTO DO ENSINO - MDE - MUNICÍPIOS**  
**ORÇAMENTO FISCAL E DA SEGURIDADE SOCIAL**  
PERÍODO: Janeiro a Dezembro 2020/BIMESTRE Novembro - Dezembro

Page 1 of 4

RS 1

RREO - Anexo 8 (LDB, Art. 72)

RECEITA RESULTANTE DE IMPOSTOS (caput do art. 212 da Constituição)	PREVISÃO INICIAL	PREVISÃO ATUALIZADA (a)	RECEITAS REALIZADAS	
			JAN A DEZ	(c) = (b/a)x100 (%)
<b>1- RECEITA DE IMPOSTOS</b>	606.751,00	606.751,00	595.958,03	98,22
1.1- Receita Resultante do Imposto sobre a Propriedade Predial e Territorial Urbana - IPTU	5.200,00	5.200,00	5.870,30	112,89
1.1.1- IPTU	5.200,00	5.200,00	5.870,30	112,89
1.1.2- Multas, Juros de Mora, Dívida Ativa e Outros Encargos do IPTU	0,00	0,00	0,00	0,00
1.2- Receita Resultante do Imposto sobre Transmissão Inter Vivos - ITBI	4.100,00	4.100,00	280,17	6,83
1.2.1- ITBI	4.100,00	4.100,00	280,17	6,83
1.2.2- Multas, Juros de Mora, Dívida Ativa e Outros Encargos do ITBI	0,00	0,00	0,00	0,00
1.3- Receita Resultante do Imposto sobre Serviços de Qualquer Natureza - ISS	311.706,00	311.706,00	345.258,89	110,76
1.3.1- ISS	311.706,00	311.706,00	345.258,89	110,76
1.3.2- Multas, Juros de Mora, Dívida Ativa e Outros Encargos do ISS	0,00	0,00	0,00	0,00
1.4- Receita Resultante do Imposto de Renda Retido na Fonte - IRRF	285.745,00	285.745,00	244.548,67	85,58
<b>2- RECEITA DE TRANSFERÊNCIAS CONSTITUCIONAIS E LEGAIS</b>	11.936.125,00	11.936.125,00	8.555.282,35	71,68
2.1- Cota-Parte FPM	10.643.125,00	10.643.125,00	7.549.728,56	70,94
2.1.1- Parcela referente à CF, art. 159, I, alínea b	9.998.500,00	9.998.500,00	6.925.742,19	69,27
2.1.2- Parcela referente à CF, art. 159, I, alínea d	331.000,00	331.000,00	311.660,95	94,16
2.1.3- Parcela referente à CF, art. 159, I, alínea e	313.625,00	313.625,00	312.325,42	99,59
2.2- Cota-Parte ICMS	982.400,00	982.400,00	943.385,16	96,03
2.3- ICMS-Desoneração - L.C. nº 87/1996	8.100,00	8.100,00	0,00	0,00
2.4- Cota-Parte IPI-Exportação	15.000,00	15.000,00	180,29	1,20
2.5- Cota-Parte ITR	9.500,00	9.500,00	1.136,83	11,97
2.6- Cota-Parte IPVA	278.000,00	278.000,00	60.851,51	21,89
2.7- Cota-Parte IOF-Ouro	0,00	0,00	0,00	0,00
<b>3- TOTAL DA RECEITA DE IMPOSTOS (1 + 2)</b>	<b>12.542.876,00</b>	<b>12.542.876,00</b>	<b>9.151.240,38</b>	<b>72,96</b>

RECEITAS ADICIONAIS PARA FINANCIAMENTO DO ENSINO	PREVISÃO INICIAL	PREVISÃO ATUALIZADA (a)	RECEITAS REALIZADAS	
			JAN A DEZ	(c) = (b/a)x100 (%)
<b>4- RECEITA DA APLICAÇÃO FINANCEIRA DE OUTROS RECURSOS DE IMPOSTOS VINCULADOS AO ENSINO</b>	0,00	0,00	0,00	0,00
5- RECEITA DE TRANSFERÊNCIAS DO FNDE	875.550,00	875.550,00	483.923,57	55,27
5.1- Transferências do Salário-Educação	169.000,00	169.000,00	98.751,07	58,43
5.2- Transferências Diretas - PDDE	15.000,00	15.000,00	0,00	0,00
5.3- Transferências Diretas - PNAE	185.500,00	185.500,00	242.253,00	130,59
5.4- Transferências Diretas - PNATE	150.050,00	150.050,00	140.804,58	93,84
5.5- Outras Transferências do FNDE	315.000,00	315.000,00	984,75	0,31
5.6- Aplicação Financeira dos Recursos do FNDE	41.000,00	41.000,00	1.130,17	2,76
6- RECEITA DE TRANSFERÊNCIAS DE CONVÊNIOS	150.000,00	150.000,00	458.567,84	305,71
6.1- Transferências de Convênios	150.000,00	150.000,00	458.550,00	305,70
6.2- Aplicação Financeira dos Recursos de Convênios	0,00	0,00	17,84	0,00
7- RECEITA DE OPERAÇÕES DE CRÉDITO	0,00	0,00	0,00	0,00
8- OUTRAS RECEITAS PARA FINANCIAMENTO DO ENSINO	118.582,00	118.582,00	93.471,57	78,82
<b>9- TOTAL DAS RECEITAS ADICIONAIS PARA FINANCIAMENTO DO ENSINO (4 + 5 + 6 + 7 + 8)</b>	<b>1.144.132,00</b>	<b>1.144.132,00</b>	<b>1.035.962,98</b>	<b>90,55</b>

**PREFEITURA MUNI. DE ISAIAS COELHO**  
**RELATÓRIO RESUMIDO DA EXECUÇÃO ORÇAMENTÁRIA**  
**DEMONSTRATIVO DAS RECEITAS E DESPESAS COM MANUTENÇÃO E DESENVOLVIMENTO DO ENSINO - MDE - MUNICÍPIOS**  
**ORÇAMENTO FISCAL E DA SEGURIDADE SOCIAL**  
PERÍODO: Janeiro a Dezembro 2020/BIMESTRE Novembro - Dezembro

Page 2 of 4

RS 1

RREO - Anexo 8 (LDB, Art. 72)

FUNDEB							
RECEITAS DO FUNDEB	PREVISÃO INICIAL	PREVISÃO ATUALIZADA (a)	RECEITAS REALIZADAS		INSCRITAS EM RESTOS A PAGAR NÃO PROCESSADOS		Valor
			JAN A DEZ	(b)	(c) = (b/a)x100 (%)	(i)	
<b>10- RECEITAS DESTINADAS AO FUNDEB</b>	2.258.300,00	2.258.300,00	1.574.052,27		69,70		
10.1- Cota-Parte FPM Destinada ao FUNDEB - (20% de 2.1.1)	1.999.700,00	1.999.700,00	1.385.148,13		69,27		
10.2- Cota-Parte ICMS Destinada ao FUNDEB - (20% de 2.2)	196.480,00	196.480,00	188.676,82		96,03		
10.3- ICMS-Desoneração Destinada ao FUNDEB - (20% de 2.3)	1.620,00	1.620,00	0,00		0,00		
10.4- Cota-Parte IPI-Exportação Destinada ao FUNDEB - (20% de 2.4)	3.000,00	3.000,00	0,00		0,00		
10.5- Cota-Parte ITR Destinadas ao FUNDEB - (20% de 2.5)	1.900,00	1.900,00	227,32		11,96		
10.6- Cota-Parte IPVA Destinada ao FUNDEB - (20% de 2.6)	55.600,00	55.600,00	0,00		0,00		
<b>11- RECEITAS RECEBIDAS DO FUNDEB</b>	8.055.010,00	8.055.010,00	7.100.873,32		88,15		
11.1- Transferências de Recursos do FUNDEB	5.970.656,00	5.970.656,00	5.331.681,62		89,30		
11.2- Complementação da União ao FUNDEB	2.074.354,00	2.074.354,00	1.768.532,35		85,26		
11.3- Receita de Aplicação Financeira dos Recursos do FUNDEB	10.000,00	10.000,00	659,35		6,59		
<b>12- RESULTADO LÍQUIDO DAS TRANSFERÊNCIAS DO FUNDEB (11.1 - 10)</b>	<b>3.712.356,00</b>	<b>3.712.356,00</b>	<b>3.757.629,35</b>		<b>101,22</b>		
DESPESAS DO FUNDEB	DOTAÇÃO INICIAL	DOTAÇÃO ATUALIZADA (d)	DESPESAS EMPENHADAS	DESPESAS LIQUIDADAS	INSCRITAS EM RESTOS A PAGAR NÃO PROCESSADOS		Valor
			JAN A DEZ (e)	JAN A DEZ (g)	(f) = (e/d)x100 (%)	(h) = (g/d)x100 (%)	(i)
<b>13- PAGAMENTO DOS PROFISSIONAIS DO MAGISTÉRIO</b>	5.104.859,00	5.565.678,81	5.542.449,07	99,58	5.542.449,07	99,58	0,00
13.1- Com Educação Infantil	556.200,00	536.901,19	522.892,23	97,39	522.892,23	97,39	0,00
13.2- Com Ensino Fundamental	4.548.659,00	5.028.777,62	5.019.556,84	99,82	5.019.556,84	99,82	0,00
<b>14- OUTRAS DESPESAS</b>	2.950.151,00	1.524.099,43	1.437.428,03	94,31	1.437.428,03	94,31	0,00
14.1- Com Educação Infantil	225.719,00	113.119,00	77.705,21	68,69	77.705,21	68,69	0,00
14.2- Com Ensino Fundamental	2.724.432,00	1.410.980,43	1.359.722,82	96,37	1.359.722,82	96,37	0,00
<b>15- TOTAL DAS DESPESAS DO FUNDEB (13 + 14)</b>	<b>8.055.010,00</b>	<b>7.089.778,24</b>	<b>6.979.877,10</b>	<b>98,45</b>	<b>6.979.877,10</b>	<b>98,45</b>	<b>0,00</b>
DEDUÇÕES PARA FINS DE LIMITE DO FUNDEB							Valor
16- RESTOS A PAGAR INSCRITOS NO EXERCÍCIO SEM DISPONIBILIDADE FINANCEIRA DE RECURSOS DO FUNDEB							0,00
16.1 - FUNDEB 60%							0,00
16.2 - FUNDEB 40%							0,00
17- DESPESAS CUSTEADAS COM O SUPERÁVIT FINANCEIRO, DO EXERCÍCIO ANTERIOR, DO FUNDEB							0,00
17.1 - FUNDEB 60%							0,00
17.2 - FUNDEB 40%							0,00
<b>18- TOTAL DAS DEDUÇÕES CONSIDERADAS PARA FINS DE LIMITE DO FUNDEB (16 + 17)</b>							<b>0,00</b>
INDICADORES DO FUNDEB							Valor
<b>19- TOTAL DAS DESPESAS DO FUNDEB PARA FINS DE LIMITE (15 - 18)</b>							<b>6.979.877,10</b>
19.1 - Mínimo de 60% do FUNDEB na Remuneração do Magistério (13 - (16.1 + 17.1)) / (11) x 100 %							78,05
19.2 - Máximo de 40% em Despesa com MDE, que não Remuneração do Magistério (14 - (16.2 + 17.2)) / (11) x 100 %							20,24
19.3 - Máximo de 5% não Aplicado no Exercício (100 - (19.1 + 19.2)) %							1,71
CONTROLE DA UTILIZAÇÃO DE RECURSOS NO EXERCÍCIO SUBSEQÜENTE							Valor
20 - RECURSOS RECEBIDOS DO FUNDEB EM 2019 QUE NÃO FORAM UTILIZADOS							-1.647,98
21 - DESPESAS CUSTEADAS COM O SALDO DO ITEM 20 ATÉ O 1º TRIMESTRE DE 2020							0,00

**PREFEITURA MUNI. DE ISAIAS COELHO**  
RELATÓRIO RESUMIDO DA EXECUÇÃO ORÇAMENTÁRIA

**DEMONSTRATIVO DAS RECEITAS E DESPESAS COM MANUTENÇÃO E DESENVOLVIMENTO DO ENSINO - MDE - MUNICÍPIOS**  
ORÇAMENTO FISCAL E DA SEGURIDADE SOCIAL

PERÍODO: Janeiro a Dezembro 2020/BIMESTRE Novembro - Dezembro

RREO – Anexo 8 (LDB, Art. 72)

DESPESAS COM AÇÕES TÍPICAS DE MDE	DOTAÇÃO INICIAL	DOTAÇÃO ATUALIZADA (d)	DESPESAS EMPENHADAS		DESPESAS LIQUIDADAS		INSCRITAS EM RESTOS A PAGAR NÃO PROCESSADOS (i)	
			JAN A DEZ (e)	% (f)=(e/d)x100	JAN A DEZ (g)	% (h)=(g/d)x100		
								Valor
<b>22- EDUCAÇÃO INFANTIL</b>	970.757,00	698.858,19	629.436,41	90,07	629.436,41	90,07	0,00	
22.1 - Creche	269.400,00	75.400,00	55.079,28	73,05	55.079,28	73,05	0,00	
22.1.1- Despesas Custeadas com Recursos do FUNDEB	269.400,00	75.400,00	55.079,28	73,05	55.079,28	73,05	0,00	
22.1.2- Despesas Custeadas com Outros Recursos de Impostos	0,00	0,00	0,00	0,00	0,00	0,00	0,00	
22.2 - Pré-escola	701.357,00	623.458,19	574.357,13	92,12	574.357,13	92,12	0,00	
22.2.1- Despesas Custeadas com Recursos do FUNDEB	512.519,00	574.620,19	545.518,16	94,94	545.518,16	94,94	0,00	
22.2.2- Despesas Custeadas com Outros Recursos de Impostos	188.838,00	48.838,00	28.838,97	59,05	28.838,97	59,05	0,00	
<b>23- ENSINO FUNDAMENTAL</b>	8.066.966,00	7.847.091,25	7.679.795,44	97,87	7.679.795,44	97,87	0,00	
23.1- Despesas Custeadas com Recursos do FUNDEB	7.273.091,00	6.439.758,05	6.379.279,66	99,06	6.379.279,66	99,06	0,00	
23.2- Despesas Custeadas com Outros Recursos de Impostos	793.875,00	1.407.333,20	1.300.515,78	92,41	1.300.515,78	92,41	0,00	
24- ENSINO MÉDIO	0,00	0,00	0,00	0,00	0,00	0,00	0,00	
25- ENSINO SUPERIOR	0,00	0,00	0,00	0,00	0,00	0,00	0,00	
26- ENSINO PROFISSIONAL NÃO INTEGRADO AO ENSINO REGULAR	0,00	0,00	0,00	0,00	0,00	0,00	0,00	
27- OUTRAS	0,00	0,00	0,00	0,00	0,00	0,00	0,00	
<b>28- TOTAL DAS DESPESAS COM AÇÕES TÍPICAS DE MDE (22 + 23 + 24 + 25 + 26 + 27)</b>	<b>9.037.723,00</b>	<b>8.545.949,44</b>	<b>8.309.231,85</b>	<b>97,23</b>	<b>8.309.231,85</b>	<b>97,23</b>	<b>0,00</b>	
<b>DEDUÇÕES CONSIDERADAS PARA FINS DE LIMITE CONSTITUCIONAL</b>							<b>Valor</b>	
29- RESULTADO LÍQUIDO DAS TRANSFERÊNCIAS DO FUNDEB = (12)							3.757.629,35	
30- DESPESAS CUSTEADAS COM A COMPLEMENTAÇÃO DO FUNDEB NO EXERCÍCIO							1.768.532,35	
31- DESPESAS CUSTEADAS COM O SUPERÁVIT FINANCEIRO, DO EXERCÍCIO ANTERIOR, DO FUNDEB							0,00	
32- DESPESAS CUSTEADAS COM O SUPERÁVIT FINANCEIRO, DO EXERCÍCIO ANTERIOR, DE OUTROS RECURSOS DE IMPOSTOS							0,00	
33- RESTOS A PAGAR INSCRITOS NO EXERCÍCIO SEM DISPONIBILIDADE FINANCEIRA DE RECURSOS DE IMPOSTOS VINCULADOS AO ENSINO							0,00	
34- CANCELAMENTO, NO EXERCÍCIO, DE RESTOS A PAGAR INSCRITOS COM DISPONIBILIDADE FINANCEIRA DE RECURSOS DE IMPOSTOS VINCULADOS AO ENSINO = (44 j)							24.158,00	
35- TOTAL DAS DEDUÇÕES CONSIDERADAS PARA FINS DE LIMITE CONSTITUCIONAL (29 + 30 + 31 + 32 + 33 + 34)							5.550.319,70	
36- TOTAL DAS DESPESAS PARA FINS DE LIMITE ((22 + 23) - (35))							2.758.912,15	
37- PERCENTUAL DE APLICAÇÃO EM MDE SOBRE A RECEITA LÍQUIDA DE IMPOSTOS ((36) / (3) x 100) % 6 - LIMITE CONSTITUCIONAL 25%							30,15	

**OUTRAS INFORMAÇÕES PARA CONTROLE**

OUTRAS DESPESAS CUSTEADAS COM RECEITAS ADICIONAIS PARA FINANCIAMENTO DO ENSINO	DOTAÇÃO INICIAL	DOTAÇÃO ATUALIZADA (d)	DESPESAS EMPENHADAS		DESPESAS LIQUIDADAS		INSCRITAS EM RESTOS A PAGAR NÃO PROCESSADOS (i)
			JAN A DEZ (e)	% (f)=(e/d)x100	JAN A DEZ (g)	% (h)=(g/d)x100	
38- DESPESAS CUSTEADAS COM A APLICAÇÃO FINANCEIRA DE OUTROS RECURSOS DE IMPOSTOS VINCULADOS AO ENSINO	0,00	0,00	0,00	0,00	0,00	0,00	0,00
39- DESPESAS CUSTEADAS COM A CONTRIBUIÇÃO SOCIAL DO SALÁRIO-EDUCAÇÃO	179.000,00	107.503,50	99.212,63	92,29	99.212,63	92,29	0,00
40- DESPESAS CUSTEADAS COM OPERAÇÕES DE CRÉDITO	0,00	0,00	0,00	0,00	0,00	0,00	0,00
41- DESPESAS CUSTEADAS COM OUTRAS RECEITAS PARA FINANCIAMENTO DO ENSINO	965.132,00	964.087,52	897.012,85	93,04	897.012,85	93,04	0,00
42- TOTAL DAS DESPESAS CUSTEADAS COM RECEITAS ADICIONAIS PARA FINANCIAMENTO DO ENSINO (38+ 39 + 40 + 41)	1.144.132,00	1.071.591,02	996.225,48	92,97	996.225,48	92,97	0,00
43- TOTAL GERAL DAS DESPESAS COM EDUCAÇÃO (28 + 42)	10.181.855,00	9.617.540,46	9.305.457,33	96,76	9.305.457,33	96,76	0,00

**PREFEITURA MUNI. DE ISAIAS COELHO**  
RELATÓRIO RESUMIDO DA EXECUÇÃO ORÇAMENTÁRIA

**DEMONSTRATIVO DAS RECEITAS E DESPESAS COM MANUTENÇÃO E DESENVOLVIMENTO DO ENSINO - MDE - MUNICÍPIOS**  
ORÇAMENTO FISCAL E DA SEGURIDADE SOCIAL

PERÍODO: Janeiro a Dezembro 2020/BIMESTRE Novembro - Dezembro

RREO – Anexo 8 (LDB, Art. 72)

RESTOS A PAGAR INSCRITOS COM DISPONIBILIDADE FINANCEIRA DE RECURSOS DE IMPOSTOS VINCULADOS AO ENSINO	SALDO ATÉ O BIMESTRE	CANCELADO EM '2020' (j)
<b>44- RESTOS A PAGAR DE DESPESAS COM MDE</b>	4.300,30	24.158,00
44.1 - Executadas com Recursos de Impostos Vinculados ao Ensino	2.000,00	24.158,00
44.2 - Executadas com Recursos do FUNDEB	2.300,30	0,00
<b>CONTROLE DA DISPONIBILIDADE FINANCEIRA</b>		
<b>45- DISPONIBILIDADE FINANCEIRA EM 31 DE DEZEMBRO DE 2019</b>	652,32	39,09
46- (+) INGRESSO DE RECURSOS ATÉ O BIMESTRE (Orçamentário)	7.100.213,97	98.751,07
47- (-) PAGAMENTOS EFETUADOS ATÉ O BIMESTRE	6.978.520,63	99.212,63
47.1 (-) Orçamento do Exercício	6.978.520,63	99.212,63
47.2 (-) Restos a Pagar	0,00	0,00
48- (+) RECEITA DE APLICAÇÃO FINANCEIRA DOS RECURSOS ATÉ O BIMESTRE	659,35	11,71
49- (=) DISPONIBILIDADE FINANCEIRA ATÉ O BIMESTRE	123.005,01	-410,76
50- (+) AJUSTES	-76.727,92	0,00
50.1 (+) Retenções	-66.018,91	0,00
50.2 (-) Valores a recuperar	10.709,01	0,00
50.3 (+) Outros valores extraorçamentários	0,00	0,00
50.4 (+) Conciliação Bancária	0,00	0,00
51- (=) SALDO FINANCEIRO CONCILIADO	46.277,09	-410,76

FRANCISCO EUDES CASTELO B. NUNES  
361.788.613-20  
PREFEITO

LUZICLEIDE COSTA LIMA VIEIRA  
741.437.943-49  
CONTROLADOR(A)

GISLANA PORTELA LIMA MARTINS  
354.052.523-87  
CONTADOR(A) - CRC: 6137/O-6/PI

EDILENE MARIA DA SILVA  
703.188.593-00  
TESOUREIRO(A)

1) Limites mínimos anuais a serem cumpridos no encerramento do exercício.  
2) Art. 21, § 2º, Lei 11.494/2007: "Até 5% dos recursos recebidos à conta dos Fundos, inclusive relativos à complementação da União recebidos nos termos do §1º do art. 6º desta Lei, poderão ser utilizados no 1º trimestre do exercício imediatamente subsequente, mediante abertura de crédito adicional."  
3) Caput do artigo 212 da CF/1988  
4) Os valores referentes à parcela dos Restos a Pagar inscritos sem disponibilidade financeira vinculada à educação deverão ser informados somente no RREO do último bimestre do exercício.  
5) Limites mínimos anuais a serem cumpridos no encerramento do exercício, no âmbito de atuação prioritária, conforme LDB, art. 11, V.  
6) Nos cinco primeiros bimestres do exercício o acompanhamento poderá ser feito com base na despesa empenhada ou na despesa  
7) Essa coluna poderá ser apresentada somente no último bimestre

**PREFEITURA MUNI. DE ISAIAS COELHO**

**RELATÓRIO RESUMIDO DA EXECUÇÃO ORÇAMENTÁRIA  
DEMONSTRATIVO DAS RECEITAS OP. CRÉDITO E DESPESA DE CAPITAL  
ORÇAMENTOS FISCAIS E DA SEGURIDADE SOCIAL**

PERÍODO: Janeiro a Dezembro 2020/BIMESTRE Novembro - Dezembro

RREO – ANEXO 9 (LRF, art.53, § 1º, inciso I)

RS 1

RECEITAS	PREVISÃO ATUALIZADA (a)	RECEITAS REALIZADAS JAN A DEZ (b)	SALDO NÃO REALIZADO (c) = (a-b)
RECEITAS DE OPERAÇÕES DE CRÉDITO (I)	135.000,00	0,00	135.000,00
DESPESAS	DOTAÇÃO ATUALIZADA (d)	DESPESAS EMPENHADAS JAN A DEZ (e)	SALDO NÃO EXECUTADO (f) = (d-e)
DESPESAS DE CAPITAL	3.104.494,95	2.737.694,41	366.800,54
Investimentos	2.878.152,84	2.521.352,30	356.800,54
Inversões Financeiras	10.000,00	0,00	10.000,00
Amortização da Dívida	216.342,11	216.342,11	0,00
(-) Incentivos Fiscais a Contribuinte	0,00	0,00	0,00
(-) Incentivos Fiscais a Contribuinte por Instituições Financeiras	0,00	0,00	0,00
DESPESA DE CAPITAL LÍQUIDA (II)	3.104.494,95	2.737.694,41	366.800,54
RESULTADO PARA APURAÇÃO DA REGRA DE OURO (III) = (II - I)	2.969.494,95 <(d - a)>	2.737.694,41 <(e - b)>	231.800,54 <(f - c)>

FRANCISCO EUDES CASTELO B. NUNES  
361.788.613-20  
PREFEITO

LUZICLEIDE COSTA LIMA VIEIRA  
741.437.943-49  
CONTROLADOR(A)

GISLANA PORTELA LIMA MARTINS  
354.052.523-87  
CONTADOR(A) - CRC: 6137/O-6/PI

EDILENE MARIA DA SILVA  
703.188.593-00  
TESOUREIRO(A)

Notas:

1 - Operações de Crédito descritas na CF, art. 167, inciso III>

2 Durante o exercício, somente as despesas liquidadas são consideradas executadas. No encerramento do exercício, as despesas não liquidadas inscritas em restos a pagar não processados são também consideradas executadas. Dessa forma, para maior transparência, as despesas executadas estão segregadas em:

a) Despesas liquidadas, consideradas aquelas em que houve a entrega do material ou serviço, nos termos do art. 63 da Lei 4.320/64;

b) Despesas empenhadas, mas não liquidadas, inscritas em Restos a Pagar não processados, consideradas liquidadas no encerramento do exercício, por força do art.35, inciso II da Lei 4.320/64.

**PREFEITURA MUNICIPAL DE ISAIAS COELHO**  
**RELATÓRIO RESUMIDO DA EXECUÇÃO ORÇAMENTÁRIA**  
**DEMONSTRATIVO DA PROJEÇÃO ATUARIAL DO REGIME PRÓPRIO DE PREVIDÊNCIA DOS SERVIDORES**  
**ORÇAMENTOS FISCAIS E DA SEGURIDADE SOCIAL**  
 PERÍODO: 2019 a 2093

RREO – ANEXO 10 (LRF, art. 53, § 1º, inciso II)

RS 1

EXERCÍCIO	PLANO PREVIDENCIÁRIO			
	RECEITA PREVIDENCIÁRIA	DESPESA PREVIDENCIÁRIA	RESULTADO PREVIDENCIÁRIO	SALDO FINANCEIRO DO EXERCÍCIO
	(a)	(b)	(c) = (a-b)	(d) = ("d" exercício anterior) + (c)
2018	0,00	0,00	0,00	0,00
2019	0,00	0,00	0,00	0,00
2020	0,00	0,00	0,00	0,00
2021	0,00	0,00	0,00	0,00
2022	0,00	0,00	0,00	0,00
2023	0,00	0,00	0,00	0,00
2024	0,00	0,00	0,00	0,00
2025	0,00	0,00	0,00	0,00
2026	0,00	0,00	0,00	0,00
2027	0,00	0,00	0,00	0,00
2028	0,00	0,00	0,00	0,00
2029	0,00	0,00	0,00	0,00
2030	0,00	0,00	0,00	0,00
2031	0,00	0,00	0,00	0,00
2032	0,00	0,00	0,00	0,00
2033	0,00	0,00	0,00	0,00
2034	0,00	0,00	0,00	0,00
2035	0,00	0,00	0,00	0,00
2036	0,00	0,00	0,00	0,00
2037	0,00	0,00	0,00	0,00
2038	0,00	0,00	0,00	0,00
2039	0,00	0,00	0,00	0,00
2040	0,00	0,00	0,00	0,00
2041	0,00	0,00	0,00	0,00
2042	0,00	0,00	0,00	0,00
2043	0,00	0,00	0,00	0,00
2044	0,00	0,00	0,00	0,00
2045	0,00	0,00	0,00	0,00
2046	0,00	0,00	0,00	0,00
2047	0,00	0,00	0,00	0,00
2048	0,00	0,00	0,00	0,00
2049	0,00	0,00	0,00	0,00
2050	0,00	0,00	0,00	0,00
2051	0,00	0,00	0,00	0,00
2052	0,00	0,00	0,00	0,00
2053	0,00	0,00	0,00	0,00
2054	0,00	0,00	0,00	0,00
2055	0,00	0,00	0,00	0,00
2056	0,00	0,00	0,00	0,00
2057	0,00	0,00	0,00	0,00
2058	0,00	0,00	0,00	0,00
2059	0,00	0,00	0,00	0,00
2060	0,00	0,00	0,00	0,00
2061	0,00	0,00	0,00	0,00
2062	0,00	0,00	0,00	0,00
2063	0,00	0,00	0,00	0,00
2064	0,00	0,00	0,00	0,00
2065	0,00	0,00	0,00	0,00
2066	0,00	0,00	0,00	0,00
2067	0,00	0,00	0,00	0,00
2068	0,00	0,00	0,00	0,00
2069	0,00	0,00	0,00	0,00
2070	0,00	0,00	0,00	0,00
2071	0,00	0,00	0,00	0,00
2072	0,00	0,00	0,00	0,00
2073	0,00	0,00	0,00	0,00
2074	0,00	0,00	0,00	0,00
2075	0,00	0,00	0,00	0,00
2076	0,00	0,00	0,00	0,00

**PREFEITURA MUNICIPAL DE ISAIAS COELHO**  
**RELATÓRIO RESUMIDO DA EXECUÇÃO ORÇAMENTÁRIA**  
**DEMONSTRATIVO DA PROJEÇÃO ATUARIAL DO REGIME PRÓPRIO DE PREVIDÊNCIA DOS SERVIDORES**  
**ORÇAMENTOS FISCAIS E DA SEGURIDADE SOCIAL**  
**PERÍODO: 2019 a 2093**

RREO – ANEXO 10 (LRF, art. 53, § 1º, inciso II) R\$ 1

2077	0,00	0,00	0,00	0,00
2078	0,00	0,00	0,00	0,00
2079	0,00	0,00	0,00	0,00
2080	0,00	0,00	0,00	0,00
2081	0,00	0,00	0,00	0,00
2082	0,00	0,00	0,00	0,00
2083	0,00	0,00	0,00	0,00
2084	0,00	0,00	0,00	0,00
2085	0,00	0,00	0,00	0,00
2086	0,00	0,00	0,00	0,00
2087	0,00	0,00	0,00	0,00
2088	0,00	0,00	0,00	0,00
2089	0,00	0,00	0,00	0,00
2090	0,00	0,00	0,00	0,00
2091	0,00	0,00	0,00	0,00
2092	0,00	0,00	0,00	0,00

FONTE: SCPI - Contabilidade [9.25.25.515], PREFEITURA MUNICIPAL DE ISAIAS COELHO

Portaria Nº 91 de 2020 - Mapeamento Atualizado 02/2020

Notas:

1. Projeção atuarial elaborada em 31/12/2020 e oficialmente enviada para o Ministério da Previdência Social - MPS.
2. Este demonstrativo utiliza as seguintes hipóteses:

FRANCISCO EUDES CASTELO B. NUNES  
361.788.613-20  
PREFEITO

LUZICLEIDE COSTA LIMA VIEIRA  
741.437.943-49  
CONTROLADOR(A)

GISLANA PORTELA LIMA MARTINS  
354.052.523-87  
CONTADOR(A) - CRC: 6137/O-6/PI

EDILENE MARIA DA SILVA  
703.188.593-00  
TESOUREIRO(A)

**PREFEITURA MUNI. DE ISAIAS COELHO**  
**ORÇAMENTOS FISCAIS E DA SEGURIDADE SOCIAL**  
**RELATÓRIO RESUMIDO DA EXECUÇÃO ORÇAMENTÁRIA**  
**DEMONSTRATIVO DA RECEITA DE ALIENAÇÃO DE ATIVOS E APLICAÇÕES DE RECURSOS**  
**PERÍODO: Janeiro a Dezembro**

RREO – ANEXO 11(LRF, art. 53, § 1º, inciso III)

R\$ 1

RECEITAS	PREVISÃO ATUALIZADA (a)	RECEITAS REALIZADAS (b)	SALDO A REALIZAR (a-b)				
RECEITAS DE ALIENAÇÃO DE ATIVOS (I)	80.999,00	0,00	80.999,00				
Receita de Alienação de Bens Móveis	40.508,00	0,00	40.508,00				
Receita de Alienação de Bens Imóveis	40.491,00	0,00	40.491,00				
Receita de Alienação de Bens Intangíveis	0,00	0,00	0,00				
Receita de Rendimentos de Aplicações Financeiras	0,00	0,00	0,00				
DESPESAS	DOTAÇÃO ATUALIZADA (d)	DESPESAS EMPENHADAS	DESPESAS LIQUIDADAS	DESPESAS PAGAS (e)	INSCRITAS EM RESTOS A PAGAR NÃO PROCESSADOS	PAGAMENTOS DE RESTOS A PAGAR (f)	SALDO A PAGAR (g)-(d-e)
APLICAÇÃO DOS RECURSOS DA ALIENAÇÃO DE ATIVOS (II)	94.899,00	92.900,00	92.900,00	92.900,00	0,00	0,00	1.999,00
Despesas de Capital	94.899,00	92.900,00	92.900,00	92.900,00	0,00	0,00	1.999,00
Investimentos	94.899,00	92.900,00	92.900,00	92.900,00	0,00	0,00	1.999,00
Inversões Financeiras	0,00	0,00	0,00	0,00	0,00	0,00	0,00
Amortização da Dívida	0,00	0,00	0,00	0,00	0,00	0,00	0,00
Despesas Correntes dos Regimes de Previdência	0,00	0,00	0,00	0,00	0,00	0,00	0,00
Regime Próprio dos Servidores Públicos	0,00	0,00	0,00	0,00	0,00	0,00	0,00
VALOR (III)					2019 (h)	2020 (i)-(Ib)-(Ile)-(Ifi)	SALDO ATUAL (j)-(IIIh+IIIi)
					0,00	-92.900,00	-92.900,00

Nota: Durante o exercício, somente as despesas liquidadas são consideradas executadas. No encerramento do exercício, as despesas não liquidadas inscritas em restos a pagar não processados são também consideradas executadas. Dessa forma, para maior transparência, as despesas executadas estão segregadas em:

a) Despesas liquidadas, consideradas aquelas em que houve a entrega do material ou serviço, nos termos do art. 63 da Lei 4.320/64;

b) Despesas empenhadas mas não liquidadas, inscritas em Restos a Pagar não processados, consideradas liquidadas no encerramento do exercício, por força do art.35, inciso II da Lei 4.320/64.

FRANCISCO EUDES CASTELO B. NUNES  
361.788.613-20  
PREFEITO

LUZICLEIDE COSTA LIMA VIEIRA  
741.437.943-49  
CONTROLADOR(A)

GISLANA PORTELA LIMA MARTINS  
354.052.523-87  
CONTADOR(A) - CRC: 6137/O-6/PI

EDILENE MARIA DA SILVA  
703.188.593-00  
TESOUREIRO(A)

FONTE: SCPI - Contabilidade [9.25.25.515], PREFEITURA MUNICIPAL DE ISAIAS COELHO

Portaria Nº 91 de 2020 - Mapeamento Atualizado 02/2020

**PREFEITURA MUNI. DE ISAIAS COELHO**  
**RELATÓRIO RESUMIDO DA EXECUÇÃO ORÇAMENTÁRIA**  
**DEMONSTRATIVO DA RECEITA DE IMPOSTOS E DAS DESPESAS PRÓPRIAS COM SAÚDE**  
**ORÇAMENTOS FISCAIS E DA SEGURIDADE SOCIAL**

PERÍODO: Janeiro a Dezembro 2020/BIMESTRE Novembro - Dezembro

RRBO – ANEXO XII (LC nº 141/2012 art.35)

RS 1

RECEITAS RESULTANTES DE IMPOSTOS E TRANSFERÊNCIAS CONSTITUCIONAIS E LEGAIS	PREVISÃO INICIAL	PREVISÃO ATUALIZADA (a)	RECEITAS REALIZADAS	
			Até o Bimestre (b)	(%) (b/a)x100
RECEITA DE IMPOSTOS (I)	606.751,00	606.751,00	595.958,03	98,22
Recarga Resultante do Imposto Predial e Territorial Urbano - IPTU	5.200,00	5.200,00	5.870,30	112,89
IPTU	5.200,00	5.200,00	5.870,30	112,89
Multas, Juros de Mora, Dívida Ativa e Outros Encargos do IPTU	0,00	0,00	0,00	0,00
Recarga Resultante do Imposto sobre Transmissão Inter Vivos - ITBI	4.100,00	4.100,00	280,17	6,83
ITBI	4.100,00	4.100,00	280,17	6,83
Multas, Juros de Mora, Dívida Ativa e Outros Encargos do ITBI	0,00	0,00	0,00	0,00
Recarga Resultante do Imposto sobre Serviços de Qualquer Natureza - ISS	311.706,00	311.706,00	345.258,89	110,76
ISS	311.706,00	311.706,00	345.258,89	110,76
Multas, Juros de Mora, Dívida Ativa e Outros Encargos do ISS	0,00	0,00	0,00	0,00
Recarga Resultante do Imposto sobre a Renda e Proventos de Qualquer Natureza Retido na Fonte - IRRF	285.745,00	285.745,00	244.548,67	85,58
RECEITA DE TRANSFERÊNCIAS CONSTITUCIONAIS E LEGAIS (II)	11.291.500,00	11.291.500,00	7.931.295,98	70,24
Cota-Parte FPM	9.998.500,00	9.998.500,00	6.925.742,19	69,27
Cota-Parte ITR	9.500,00	9.500,00	1.136,83	11,97
Cota-Parte IPVA	278.000,00	278.000,00	60.851,51	21,89
Cota-Parte ICMS	982.400,00	982.400,00	943.385,16	96,03
Cota-Parte IPI-Exportação	15.000,00	15.000,00	180,29	1,20
Composições Financeiras Provenientes de Impostos e Transferências Constitucionais	8.100,00	8.100,00	0,00	0,00
Desoneração ICMS - LC 87/1996	8.100,00	8.100,00	0,00	0,00
Outras	0,00	0,00	0,00	0,00
<b>TOTAL DAS RECEITAS RESULTANTES DE IMPOSTOS E TRANSFERÊNCIAS CONSTITUCIONAIS E LEGAIS - (III) = (I) + (II)</b>	<b>11.898.251,00</b>	<b>11.898.251,00</b>	<b>8.527.254,01</b>	<b>71,67</b>

**PREFEITURA MUNI. DE ISAIAS COELHO**  
**RELATÓRIO RESUMIDO DA EXECUÇÃO ORÇAMENTÁRIA**  
**DEMONSTRATIVO DA RECEITA DE IMPOSTOS E DAS DESPESAS PRÓPRIAS COM SAÚDE**  
**ORÇAMENTOS FISCAIS E DA SEGURIDADE SOCIAL**

PERÍODO: Janeiro a Dezembro 2020/BIMESTRE Novembro - Dezembro

RRBO – ANEXO XII (LC nº 141/2012 art.35)

RS 1

DESPESAS COM AÇÕES E SERVIÇOS PÚBLICOS DE SAÚDE (ASPS) POR SUBFUNÇÃO E CATEGORIA ECONÔMICA	DOTAÇÃO INICIAL	DOTAÇÃO ATUALIZADA (c)	DESPESAS EMPENHADAS		DESPESAS LIQUIDADAS		DESPESAS PAGAS		INSCRITOS EM RESTOS A PAGAR NÃO PROCESSADOS (g)
			ATE BIMESTRE (d)	% (d/c) x 100	ATE BIMESTRE (e)	% (e/c) x 100	ATE BIMESTRE (f)	% (f/c) x 100	
ATENÇÃO BÁSICA (IV)	1.784.167,00	1.539.719,86	1.444.616,33	93,82	1.444.616,33	93,82	1.443.366,33	93,74	0,00
Despesas Correntes	1.781.117,00	1.450.827,86	1.358.021,19	93,60	1.358.021,19	93,60	1.356.771,19	93,52	0,00
Despesas de Capital	3.050,00	88.892,00	86.595,14	97,42	86.595,14	97,42	86.595,14	97,42	0,00
ASSISTÊNCIA HOSPITALAR E AMBULATORIAL (V)	296.300,00	41.800,00	13.200,00	31,58	13.200,00	31,58	13.200,00	31,58	0,00
Despesas Correntes	294.800,00	27.300,00	0,00	0,00	0,00	0,00	0,00	0,00	0,00
Despesas de Capital	1.500,00	14.500,00	13.200,00	91,03	13.200,00	91,03	13.200,00	91,03	0,00
SUORTE PROFILÁTICO E TERAPÊUTICO (VI)	0,00	0,00	0,00	0,00	0,00	0,00	0,00	0,00	0,00
Despesas Correntes	0,00	0,00	0,00	0,00	0,00	0,00	0,00	0,00	0,00
Despesas de Capital	0,00	0,00	0,00	0,00	0,00	0,00	0,00	0,00	0,00
VIGILÂNCIA SANITÁRIA (VII)	0,00	0,00	0,00	0,00	0,00	0,00	0,00	0,00	0,00
Despesas Correntes	0,00	0,00	0,00	0,00	0,00	0,00	0,00	0,00	0,00
Despesas de Capital	0,00	0,00	0,00	0,00	0,00	0,00	0,00	0,00	0,00
VIGILÂNCIA EPIDEMIOLÓGICA (VIII)	0,00	0,00	0,00	0,00	0,00	0,00	0,00	0,00	0,00
Despesas Correntes	0,00	0,00	0,00	0,00	0,00	0,00	0,00	0,00	0,00
Despesas de Capital	0,00	0,00	0,00	0,00	0,00	0,00	0,00	0,00	0,00
ALIMENTAÇÃO E NUTRIÇÃO (IX)	0,00	0,00	0,00	0,00	0,00	0,00	0,00	0,00	0,00
Despesas Correntes	0,00	0,00	0,00	0,00	0,00	0,00	0,00	0,00	0,00
Despesas de Capital	0,00	0,00	0,00	0,00	0,00	0,00	0,00	0,00	0,00
OUTRAS SUBFUNÇÕES (X)	0,00	0,00	0,00	0,00	0,00	0,00	0,00	0,00	0,00
Despesas Correntes	0,00	0,00	0,00	0,00	0,00	0,00	0,00	0,00	0,00
Despesas de Capital	0,00	0,00	0,00	0,00	0,00	0,00	0,00	0,00	0,00
<b>TOTAL (XI) = (IV + V + VI + VII + VIII + IX + X)</b>	<b>2.080.467,00</b>	<b>1.581.519,86</b>	<b>1.457.816,33</b>	<b>92,18</b>	<b>1.457.816,33</b>	<b>92,18</b>	<b>1.456.566,33</b>	<b>92,10</b>	<b>0,00</b>

APURAÇÃO DO CUMPRIMENTO DO LIMITE MÍNIMO PARA APLICAÇÃO EM ASPS	Despesas Empenhadas (d)	Despesas Liquidadas (e)	Despesas Pagas (f)
Total das Despesas com ASPS (XII) = (XI)	1.457.816,33	1.457.816,33	1.456.566,33
(-) Restos a Pagar Não Processados Inscritos Indevidamente no Exercício sem Disponibilidade Financeira (XIII)	0,00	0,00	0,00
(-) Despesas Custeadas com Recursos Vinculados à Parcela do Percentual Mínimo que não foi Aplicada em Exercícios Anteriores (XIV)	0,00	0,00	0,00
(-) Despesas Custeadas com Disponibilidade de Caixa Vinculada aos Restos a Pagar Cancelados (XV)	0,00	0,00	0,00
(=) VALOR APLICADO EM ASPS (XVI) = (XII - XIII - XIV - XV)	1.457.816,33	1.457.816,33	1.456.566,33
Despesa Mínima a ser Aplicada em ASPS (XVII) = (III) x 15% (LC 141/2012)	0,00	1.279.088,10	0,00
Diferença entre o Valor Aplicado e a Despesa Mínima a ser Aplicada (XVIII) = (XVI (d ou e) - XVII)	0,00	178.728,23	0,00
Límite não Cumprido (XIX) = (XVIII) (Quando valor for inferior a zero)	0,00	0,00	0,00
PERCENTUAL DA RECEITA DE IMPOSTOS E TRANSFERÊNCIAS CONSTITUCIONAIS E LEGAIS APLICADO EM ASPS (XVI / III) * 100 (mínimo de 15% conforme LC nº 141/2012 ou % da Lei Orgânica Municipal)	17,10	0,00	0,00



**PREFEITURA MUNI. DE ISAIAS COELHO**  
**RELATÓRIO RESUMIDO DA EXECUÇÃO ORÇAMENTÁRIA**  
**DEMONSTRATIVO DA RECEITA DE IMPOSTOS E DAS DESPESAS PRÓPRIAS COM SAÚDE**  
**ORÇAMENTOS FISCAIS E DA SEGURIDADE SOCIAL**  
PERÍODO: Janeiro a Dezembro 2020/BIMESTRE Novembro - Dezembro

RREO - ANEXO XII (LC nº 141/2012 art.35)

RS 1

CONTROLE DO VALOR REFERENTE AO PERCENTUAL MÍNIMO NÃO CUMPRIDO EM EXERCÍCIOS ANTERIORES PARA FINS DE APLICAÇÃO DOS RECURSOS VINCULADOS CONFORME ARTIGOS 25 E 26 DA LC 141/2012	LIMITE NÃO CUMPRIDO				Saldo Final (não aplicado) (l) = (h - (i ou j))
	Saldo Inicial (no Exercício atual) (h)	Despesas Custeadas no Exercício de Referência			
		Empenhadas (i)	Liquidadas (j)	Pagas (k)	
Diferença de limite não cumprido em 2020 (saldo final - XIXd)	0,00	0,00	0,00	0,00	0,00
Diferença de limite não cumprido em 2019 (saldo inicial igual ao saldo final do demonstrativo do exercício anterior)	0,00	0,00	0,00	0,00	0,00
Diferença de limite não cumprido em Exercícios Anteriores (saldo inicial igual ao saldo final do demonstrativo do exercício anterior)	0,00	0,00	0,00	0,00	0,00
<b>TOTAL DA DIFERENÇA DE LIMITE NÃO CUMPRIDO EM EXERCÍCIOS ANTERIORES (XX)</b>	<b>0,00</b>	<b>0,00</b>	<b>0,00</b>	<b>0,00</b>	<b>0,00</b>

EXERCÍCIO DO EMPENHO	Valor Mínimo para aplicação em ASPS (m)	Valor aplicado em ASPS no exercício (n)	EXECUÇÃO DE RESTOS A PAGAR				Valor inscrito em RP considerado no Limite (r) = (p - (o + q)) se < 0, então (r) = (0)	Total de RP pagos (s)	Total de RP a pagar (t)	Total de RP cancelados ou prescritos (u)	Diferença entre o valor aplicado além do limite + o total de RP cancelados (v) = ((o + q) - u)
			Valor aplicado além do limite mínimo (o) = (n - m), se < 0, então (o) = 0	Total inscrito em RP no exercício (p)	RPNP inscritos Indevidamente no Exercício sem Disponibilidade Financeira q = (XIVd)	RPNP inscritos Indevidamente no Exercício sem Disponibilidade Financeira r = (XIVd)					
Empenhos de 2020	0,00	0,00	0,00	0,00	0,00	0,00	0,00	0,00	0,00	0,00	0,00
Empenhos de 2019	0,00	0,00	0,00	0,00	0,00	0,00	0,00	0,00	0,00	0,00	0,00
Empenhos de 2018	0,00	0,00	0,00	0,00	0,00	0,00	0,00	0,00	0,00	0,00	0,00
Empenhos de 2017	0,00	0,00	0,00	0,00	0,00	0,00	0,00	0,00	0,00	0,00	0,00
Empenhos de 2016 e anteriores	0,00	0,00	0,00	0,00	0,00	0,00	0,00	0,00	0,00	0,00	0,00

TOTAL DOS RESTOS A PAGAR CANCELADOS OU PRESCRITOS ATÉ O FINAL DO EXERCÍCIO ATUAL QUE AFETARAM O CUMPRIMENTO DO LIMITE (XXI) (soma dos saldos negativos da coluna "v")	0,00
TOTAL DOS RESTOS A PAGAR CANCELADOS OU PRESCRITOS ATÉ O FINAL DO EXERCÍCIO ANTERIOR QUE AFETARAM O CUMPRIMENTO DO LIMITE (XXII) (valor informado no demonstrativo do exercício anterior)	0,00
TOTAL DOS RESTOS A PAGAR CANCELADOS OU PRESCRITOS NO EXERCÍCIO ATUAL QUE AFETARAM O CUMPRIMENTO DO LIMITE (XXIII) = (XXI - XXII) (Artigo 24 § 1º e 2º da LC 141/2012)	0,00

**PREFEITURA MUNI. DE ISAIAS COELHO**  
**RELATÓRIO RESUMIDO DA EXECUÇÃO ORÇAMENTÁRIA**  
**DEMONSTRATIVO DA RECEITA DE IMPOSTOS E DAS DESPESAS PRÓPRIAS COM SAÚDE**  
**ORÇAMENTOS FISCAIS E DA SEGURIDADE SOCIAL**  
PERÍODO: Janeiro a Dezembro 2020/BIMESTRE Novembro - Dezembro

RREO - ANEXO XII (LC nº 141/2012 art.35)

RS 1

CONTROLE DE RESTOS A PAGAR CANCELADOS OU PRESCRITOS CONSIDERADOS PARA FINS DE APLICAÇÃO DA DISPONIBILIDADE DE CAIXA CONFORME ARTIGO 24§ 1º e 2º DA LC 141/2012	Saldo Inicial (no Exercício atual) (w)	RESTOS A PAGAR CANCELADOS OU PRESCRITOS			Saldo Final (não aplicado) (aa) = (w - (x ou y))
		Despesas Custeadas no Exercício de Referência			
		Empenhadas (x)	Liquidadas (y)	Pagas (z)	
Restos a pagar cancelados ou prescritos em 2020 a serem compensados (XXIV) (saldo inicial - XXIII)	0,00	0,00	0,00	0,00	0,00
Restos a pagar cancelados ou prescritos em 2019 a serem compensados (XXV) (saldo inicial igual ao saldo final do demonstrativo do exercício anterior)	0,00	0,00	0,00	0,00	0,00
Restos a pagar cancelados ou prescritos em exercícios anteriores a serem compensados (XXVI) (saldo inicial igual ao saldo final do demonstrativo do exercício anterior)	0,00	0,00	0,00	0,00	0,00
<b>TOTAL DE RESTOS A PAGAR CANCELADOS OU PRESCRITOS A COMPENSAR (XXVII)</b>	<b>0,00</b>	<b>0,00</b>	<b>0,00</b>	<b>0,00</b>	<b>0,00</b>

RECEITAS ADICIONAIS PARA O FINANCIAMENTO DA SAÚDE NÃO COMPUTADAS NO CÁLCULO DO MÍNIMO	PREVISÃO INICIAL	PREVISÃO ATUALIZADA (a)	RECEITAS REALIZADAS	
			Até o Bimestre (b)	(%) (b/a)x100
RECEITAS DE TRANSFERÊNCIAS PARA A SAÚDE (XXVIII)	4.067.512,00	4.067.512,00	6.426.297,03	157,99
Proveniente da União	3.735.952,00	3.735.952,00	5.753.910,71	154,01
Proveniente dos Estados	331.560,00	331.560,00	672.386,32	202,79
Proveniente de outros Municípios	0,00	0,00	0,00	0,00
RECEITA DE OPERAÇÕES DE CRÉDITO INTERNAS E EXTERNAS VINCULADAS A SAÚDE (XXIX)	0,00	0,00	0,00	0,00
OUTRAS RECEITAS (XXX)	120.000,00	120.000,00	197.774,31	164,81
<b>TOTAL DE RECEITAS ADICIONAIS PARA FINANCIAMENTO DA SAÚDE (XXXI) = (XXVIII + XXIX + XXX)</b>	<b>4.187.512,00</b>	<b>4.187.512,00</b>	<b>6.624.071,34</b>	<b>158,19</b>

**PREFEITURA MUNI. DE ISAIAS COELHO**  
**RELATÓRIO RESUMIDO DA EXECUÇÃO ORÇAMENTÁRIA**  
**DEMONSTRATIVO DA RECEITA DE IMPOSTOS E DAS DESPESAS PRÓPRIAS COM SAÚDE**  
**ORÇAMENTOS FISCAIS E DA SEGURIDADE SOCIAL**  
PERÍODO: Janeiro a Dezembro 2020/BIMESTRE Novembro - Dezembro

RREO - ANEXO XII (LC nº 141/2012 art.35)

RS 1

DESPESAS COM SAÚDE POR SUBFUNÇÕES E CATEGORIA ECONÔMICA NÃO COMPUTADAS NO CÁLCULO DO MÍNIMO	DOTAÇÃO INICIAL	DOTAÇÃO ATUALIZADA (c)	DESPESAS EMPENHADAS		DESPESAS LIQUIDADAS		DESPESAS PAGAS		INSCRITOS EM RESTOS A PAGAR NÃO PROCESSADOS (g)
			ATÉ BIMESTRE (d)	% (d/c) x 100	ATÉ BIMESTRE (e)	% (e/c) x 100	ATÉ BIMESTRE (f)	% (f/c) x 100	
			ATENÇÃO BÁSICA (XXXII)	3.317.012,00	4.667.397,99	4.579.342,22	98,11	4.579.342,22	
Despesas Correntes	3.122.987,00	4.336.698,20	4.260.436,94	98,24	4.260.436,94	98,24	4.247.432,60	97,94	0,00
Despesas de Capital	194.025,00	330.699,79	318.905,28	96,43	318.905,28	96,43	318.905,28	96,43	0,00
ASSISTÊNCIA HOSPITALAR E AMBULATORIAL (XXXIII)	398.000,00	606.619,80	562.975,54	92,81	562.975,54	92,81	562.975,54	92,81	0,00
Despesas Correntes	300.500,00	490.019,80	447.536,19	91,33	447.536,19	91,33	447.536,19	91,33	0,00
Despesas de Capital	97.500,00	116.600,00	115.439,35	99,00	115.439,35	99,00	115.439,35	99,00	0,00
SUPORTE PROFILÁTICO E TERAPÊUTICO (XXXIV)	0,00	0,00	0,00	0,00	0,00	0,00	0,00	0,00	0,00
Despesas Correntes	0,00	0,00	0,00	0,00	0,00	0,00	0,00	0,00	0,00
Despesas de Capital	0,00	0,00	0,00	0,00	0,00	0,00	0,00	0,00	0,00
VIGILÂNCIA SANITÁRIA (XXXV)	323.500,00	58.550,00	51.048,33	87,19	51.048,33	87,19	51.048,33	87,19	0,00
Despesas Correntes	303.000,00	58.050,00	51.048,33	87,94	51.048,33	87,94	51.048,33	87,94	0,00
Despesas de Capital	20.500,00	500,00	0,00	0,00	0,00	0,00	0,00	0,00	0,00
VIGILÂNCIA EPIDEMIOLÓGICA (XXXVI)	149.000,00	174.200,00	150.821,83	86,58	150.821,83	86,58	150.821,83	86,58	0,00
Despesas Correntes	116.500,00	166.700,00	150.821,83	90,48	150.821,83	90,48	150.821,83	90,48	0,00
Despesas de Capital	32.500,00	7.500,00	0,00	0,00	0,00	0,00	0,00	0,00	0,00
ALIMENTAÇÃO E NUTRIÇÃO (XXXVII)	0,00	0,00	0,00	0,00	0,00	0,00	0,00	0,00	0,00
Despesas Correntes	0,00	0,00	0,00	0,00	0,00	0,00	0,00	0,00	0,00
Despesas de Capital	0,00	0,00	0,00	0,00	0,00	0,00	0,00	0,00	0,00
OUTRAS SUBFUNÇÕES (XXXVIII)	0,00	1.507.539,11	745.808,66	49,47	745.808,66	49,47	706.618,18	46,87	0,00
Despesas Correntes	0,00	1.507.539,11	745.808,66	49,47	745.808,66	49,47	706.618,18	46,87	0,00
Despesas de Capital	0,00	0,00	0,00	0,00	0,00	0,00	0,00	0,00	0,00
<b>TOTAL DAS DESPESAS NÃO COMPUTADAS NO CÁLCULO DO MÍNIMO (XXXIX) = (XXXII + XXXIII + XXXIV + XXXV + XXXVI + XXXVII + XXXVIII)</b>	<b>4.187.512,00</b>	<b>7.014.306,99</b>	<b>6.089.996,58</b>	<b>86,82</b>	<b>6.089.996,58</b>	<b>86,82</b>	<b>6.037.801,76</b>	<b>86,08</b>	<b>0,00</b>

**PREFEITURA MUNI. DE ISAIAS COELHO**  
**RELATÓRIO RESUMIDO DA EXECUÇÃO ORÇAMENTÁRIA**  
**DEMONSTRATIVO DA RECEITA DE IMPOSTOS E DAS DESPESAS PRÓPRIAS COM SAÚDE**  
**ORÇAMENTOS FISCAIS E DA SEGURIDADE SOCIAL**  
 PERÍODO: Janeiro a Dezembro 2020/BIMESTRE Novembro - Dezembro

RREO – ANEXO XII (LC nº 141/2012 art.35)

DESPESAS TOTAIS COM SAÚDE EXECUTADAS COM COM RECURSOS PRÓPRIOS E COM RECURSOS TRANSFERIDOS DE OUTROS ENTES	DOTAÇÃO INICIAL	DOTAÇÃO ATUALIZADA (e)	DESPESAS EMPENHADAS		DESPESAS LIQUIDADAS		DESPESAS PAGAS		INSCRITOS EM RESTOS A PAGAR NÃO PROCESSADOS (g)
			ATÉ BIMESTRE (d)	% (d/e) x 100	ATÉ BIMESTRE (e)	% (e/e) x 100	ATÉ BIMESTRE (f)	% (f/e) x 100	
ATENÇÃO BÁSICA (XL) = (IV + XXXII)	5.101.179,00	6.207.117,85	6.023.958,55	97,05	6.023.958,55	97,05	6.009.704,21	96,82	0,00
ASSISTÊNCIA HOSPITALAR E AMBULATORIAL (XLI) = (V + XXXIII)	694.300,00	648.419,80	576.175,54	88,86	576.175,54	88,86	576.175,54	88,86	0,00
SUPORTE PROFILÁTICO E TERAPÊUTICO (XLII) = (VI + XXXIV)	0,00	0,00	0,00	0,00	0,00	0,00	0,00	0,00	0,00
VIGILÂNCIA SANITÁRIA (XLIII) = (VII + XXXV)	323.500,00	58.550,00	51.048,33	87,19	51.048,33	87,19	51.048,33	87,19	0,00
VIGILÂNCIA EPIDEMIOLÓGICA (XLIV) = (VIII + XXXVI)	149.000,00	174.200,00	150.821,83	86,58	150.821,83	86,58	150.821,83	86,58	0,00
ALIMENTAÇÃO E NUTRIÇÃO (XLV) = (XIX + XXXVII)	0,00	0,00	0,00	0,00	0,00	0,00	0,00	0,00	0,00
OUTRAS SUBFUNÇÕES (XLVI) = (X + XXXVIII)	0,00	1.507.539,11	745.808,66	49,47	745.808,66	49,47	706.618,18	46,87	0,00
<b>TOTAL DAS DESPESAS COM SAÚDE (XLVII) = (XI + XXXIX)</b>	<b>6.267.979,00</b>	<b>8.595.826,76</b>	<b>7.547.812,91</b>	<b>87,81</b>	<b>7.547.812,91</b>	<b>87,81</b>	<b>7.494.368,09</b>	<b>87,19</b>	<b>0,00</b>
(-) Despesas executadas com recursos provenientes das transferências de recursos de outros entes	4.187.512,00	7.014.306,90	6.089.996,58	86,82	6.089.996,58	86,82	6.037.801,76	86,08	0,00
<b>TOTAL DAS DESPESAS EXECUTADAS COM RECURSOS PRÓPRIOS (XLVIII)</b>	<b>2.080.467,00</b>	<b>1.581.519,86</b>	<b>1.457.816,33</b>	<b>92,18</b>	<b>1.457.816,33</b>	<b>92,18</b>	<b>1.456.566,33</b>	<b>92,10</b>	<b>0,00</b>

- 1) Essa linha apresentará valor somente no Relatório Resumido da Execução Orçamentária do último bimestre do exercício.
- 2) O valor apresentado na interseção com a coluna "f" ou com a coluna "h" (último bimestre) deverá ser o mesmo apresentado no "total".
- 3) O valor apresentado na interseção com a coluna "f" ou com a coluna "h" (último bimestre) deverá ser o mesmo apresentado no "total".
- 4) Limite anual mínimo a ser cumprido no encerramento do exercício. Deverá ser informado o limite estabelecido na Lei Orgânica do Município quando o percentual nela estabelecido for superior ao fixado na LC nº 141/2012
- 5) Durante o exercício esse valor servirá para o monitoramento previsto no art. 23 da LC 141/2012
- 6) No último bimestre, será utilizada a fórmula  $[VI/(h-i) \cdot (15 \times III)/100]$
- 7) Essa coluna poderá ser apresentada somente no último bimestre

FRANCISCO EUDES CASTELO B. NUNES  
361.788.613-20  
PREFEITO

LUZICLEIDE COSTA LIMA VIEIRA  
741.437.943-49  
CONTROLADOR(A)

GISLANA PORTELA LIMA MARTINS  
354.052.523-87  
CONTADOR(A) - CRC: 6137/O-6/PI

EDILENE MARIA DA SILVA  
703.188.593-00  
TESOUREIRO(A)

**PREFEITURA MUNICIPAL DE ISAIAS COELHO**  
**RELATÓRIO RESUMIDO DA EXECUÇÃO ORÇAMENTÁRIA**  
**DEMONSTRATIVO DAS PARCERIAS PUBLICO-PRIVADAS**  
**ORÇAMENTO FISCAL E DA SEGURIDADE SOCIAL**  
 PERÍODO: Janeiro a Dezembro 2020/BIMESTRE Novembro - Dezembro

RREO – Anexo 13 (Lei nº 11.079, de 30.12.2004, arts. 22, 25 e 28)

RS 1

ESPECIFICAÇÃO	SALDO TOTAL EM 31 DE DEZEMBRO DO EXERCÍCIO ANTERIOR (a)	REGISTROS EFETUADOS EM 2020		SALDO TOTAL (b)
		NO BIMESTRE (d)	JAN A DEZ (e)	
TOTAL DE ATIVOS	0,00	0,00	0,00	0,00
Ativos Constituídos pela SPE	0,00	0,00	0,00	0,00
TOTAL DE PASSIVOS	0,00	0,00	0,00	0,00
Obrigações decorrentes de Ativos Constituídos pela SPE	0,00	0,00	0,00	0,00
Provisões de PPP	0,00	0,00	0,00	0,00
Outros Passivos	0,00	0,00	0,00	0,00
ATOS POTENCIAIS PASSIVOS	0,00	0,00	0,00	0,00
Obrigações Contratuais	0,00	0,00	0,00	0,00
Riscos não Provisionados	0,00	0,00	0,00	0,00
Garantias Concedidas	0,00	0,00	0,00	0,00
Outros Passivos Contingentes	0,00	0,00	0,00	0,00

ESPECIFICAÇÃO	2019	2020	2021	2022	2023	2024	2025	2026	2027	2028	2029
Do Ente Federado	0,00	0,00	0,00	0,00	0,00	0,00	0,00	0,00	0,00	0,00	0,00
Das Estatais Não-Dependentes	0,00	0,00	0,00	0,00	0,00	0,00	0,00	0,00	0,00	0,00	0,00
<b>TOTAL DAS DESPESAS DE PPP DO ENTE FEDERADO (I) = (L1)</b>	<b>0,00</b>	<b>0,00</b>	<b>0,00</b>	<b>0,00</b>	<b>0,00</b>	<b>0,00</b>	<b>0,00</b>	<b>0,00</b>	<b>0,00</b>	<b>0,00</b>	<b>0,00</b>
<b>TOTAL DAS DESPESAS DE PPP DAS ESTATAIS NÃO DEPENDENTES (II) = (I + II)</b>	<b>0,00</b>	<b>0,00</b>	<b>0,00</b>	<b>0,00</b>	<b>0,00</b>	<b>0,00</b>	<b>0,00</b>	<b>0,00</b>	<b>0,00</b>	<b>0,00</b>	<b>0,00</b>
<b>RECEITA CORRENTE LÍQUIDA (RCL) (IV)</b>	<b>0,00</b>	<b>0,00</b>	<b>0,00</b>	<b>0,00</b>	<b>0,00</b>	<b>0,00</b>	<b>0,00</b>	<b>0,00</b>	<b>0,00</b>	<b>0,00</b>	<b>0,00</b>
<b>TOTAL DAS DESPESAS CONSIDERADAS PARA O LIMITE = (I)</b>	<b>0,00</b>	<b>0,00</b>	<b>0,00</b>	<b>0,00</b>	<b>0,00</b>	<b>0,00</b>	<b>0,00</b>	<b>0,00</b>	<b>0,00</b>	<b>0,00</b>	<b>0,00</b>
<b>TOTAL DAS DESPESAS CONSIDERADAS PARA O LIMITE / RCL</b>	<b>0,00</b>	<b>0,00</b>	<b>0,00</b>	<b>0,00</b>	<b>0,00</b>	<b>0,00</b>	<b>0,00</b>	<b>0,00</b>	<b>0,00</b>	<b>0,00</b>	<b>0,00</b>

FRANCISCO EUDES CASTELO B. NUNES  
361.788.613-20  
PREFEITO

LUZICLEIDE COSTA LIMA VIEIRA  
741.437.943-49  
CONTROLADOR(A)

GISLANA PORTELA LIMA MARTINS  
354.052.523-87  
CONTADOR(A) - CRC: 6137/O-6/PI

EDILENE MARIA DA SILVA  
703.188.593-00  
TESOUREIRO(A)

**PREFEITURA MUNI. DE ISAIAS COELHO**

**RELATÓRIO RESUMIDO DA EXECUÇÃO ORÇAMENTÁRIA  
DEMONSTRATIVO SIMPLIFICADO DO RELATÓRIO RESUMIDO DA EXECUÇÃO ORÇAMENTÁRIA  
ORÇAMENTO FISCAL E DA SEGURIDADE SOCIAL**

1 of 2

PERÍODO: Janeiro a Dezembro 2020/BIMESTRE Novembro - Dezembro

LRF, Art. 48 – Anexo 14

R\$ 1

BALANÇO ORÇAMENTÁRIO	Até o Bimestre
----------------------	----------------

<b>RECEITAS</b>	
Previsão Inicial	25.667.209,00
Previsão Atualizada	25.667.209,00
Receitas Realizadas	25.596.174,59
Déficit Orçamentário	0,00
Saldos de Exercícios Anteriores (Utilizados para Créditos Adicionais)	379.303,62

BALANÇO ORÇAMENTÁRIO - DESPESAS	Até o Bimestre
---------------------------------	----------------

<b>DESPESAS</b>	
Dotação Inicial	25.667.209,00
Créditos Adicionais	1.557.514,62
Dotação Atualizada	27.224.723,62
Despesas Empenhadas	24.797.459,70
Despesas Liquidadas	24.753.976,21
Despesas Pagas	24.697.379,52
Superávit Orçamentário	798.714,89

DESPESAS POR FUNÇÃO / SUBFUNÇÃO	Até o Bimestre
---------------------------------	----------------

Despesas Empenhadas	24.797.459,70
Despesas Liquidadas	24.753.976,21

RECEITA CORRENTE LÍQUIDA - RCL	Até o Bimestre
--------------------------------	----------------

Receita Corrente Líquida	23.626.148,91
Receita Corrente Líquida Ajustada para Cálculo dos Limites de Endividamento	23.626.148,91
Receita Corrente Líquida Ajustada para Cálculo dos Limites da Despesa com Pessoal	23.626.148,91

RECEITAS/DESPESAS DOS REGIMES DE PREVIDÊNCIA	Até o Bimestre
--	----------------

<b>Regime Próprio de Previdência dos Servidores - PLANO PREVIDENCIÁRIO</b>	
Receitas Previdenciárias Realizadas	0,00
Despesas Previdenciárias Empenhadas	0,00
Despesas Previdenciárias Liquidadas	0,00
Resultado Previdenciário	0,00
<b>Regime Próprio de Previdência dos Servidores - PLANO FINANCEIRO</b>	
Receitas Previdenciárias Realizadas	0,00
Despesas Previdenciárias Empenhadas	0,00
Despesas Previdenciárias Liquidadas	0,00
Resultado Previdenciário	0,00

RESULTADO NOMINAL E PRIMÁRIO	Meta Fixada no Anexo de Metas Fiscais da LDO	Resultado Apurado até o Bimestre	% em Relação à Meta
	(a)	(b)	(b/a)

Resultado Nominal - Acima da Linha	0,00	620.671,10	0,00
Resultado Primário - Acima da Linha	0,00	620.671,10	0,00

MOVIMENTAÇÃO DOS RESTOS A PAGAR	Inscrição	Cancelamento Até o Bimestre	Pagamento Até o Bimestre	Saldo a Pagar
---------------------------------	-----------	-----------------------------	--------------------------	---------------

<b>RESTOS A PAGAR PROCESSADOS</b>				
Poder Executivo	331.596,58	24.158,00	207.546,09	99.892,49
Poder Legislativo	327.766,88	24.158,00	203.864,49	99.744,39
Poder Judiciário	3.829,70	0,00	3.681,60	148,10
Ministério Público	0,00	0,00	0,00	0,00
Defensoria Pública	0,00	0,00	0,00	0,00
<b>RESTOS A PAGAR NÃO-PROCESSADOS</b>				
Poder Executivo	277.349,32	0,00	277.349,32	0,00
Poder Legislativo	277.349,32	0,00	277.349,32	0,00
Poder Judiciário	0,00	0,00	0,00	0,00
Ministério Público	0,00	0,00	0,00	0,00
Defensoria Pública	0,00	0,00	0,00	0,00
<b>TOTAL</b>	<b>608.945,90</b>	<b>24.158,00</b>	<b>484.895,41</b>	<b>99.892,49</b>

## PREFEITURA MUNI. DE ISAIAS COELHO

### RELATÓRIO RESUMIDO DA EXECUÇÃO ORÇAMENTÁRIA DEMONSTRATIVO SIMPLIFICADO DO RELATÓRIO RESUMIDO DA EXECUÇÃO ORÇAMENTÁRIA ORÇAMENTO FISCAL E DA SEGURIDADE SOCIAL

2 of 2

PERÍODO: Janeiro a Dezembro 2020/BIMESTRE Novembro - Dezembro

LRF, Art. 48 – Anexo 14

R\$ 1

DESPESAS COM MANUTENÇÃO E DESENVOLVIMENTO DO ENSINO - MDE	Valor Apurado até o Bimestre	Limites Constitucionais Anuais	
		% Mínimo a Aplicar no Exercício	% Aplicado até o Bimestre
Mínimo Anual de 25% das Receitas de Impostos na Manutenção e Desenvolvimento do Ensino	2.758.912,15	25,00	30,15
Mínimo Anual de 60% do FUNDEB na Remuneração do Magistério com Ensino Fundamental e Médio	0,00	0,00	0,00
Mínimo Anual de 60% do FUNDEB na Remuneração do Magistério com Educação Infantil e Ensino Fundamen	5.542.449,07	60,00	78,05
Complementação da União ao FUNDEB	1.768.532,35	0,00	100,00

RECEITAS DE OPERAÇÕES DE CRÉDITO E DESPESAS DE CAPITAL	Valor Apurado até o Bimestre	Saldo Não Realizado
Receita de Operação de Crédito	0,00	135.000,00
Despesa de Capital Líquida	2.737.694,41	366.800,54

PROJEÇÃO ATUARIAL DOS REGIMES DE PREVIDÊNCIA	Exercício em Referência	10º Exercício	20º Exercício	35º Exercício
<b>Plano Previdenciário</b>				
Receitas Previdenciárias	0,00	0,00	0,00	0,00
Despesas Previdenciárias	0,00	0,00	0,00	0,00
Resultado Previdenciário	0,00	0,00	0,00	0,00
<b>Plano Financeiro</b>				
Receitas Previdenciárias	0,00	0,00	0,00	0,00
Despesas Previdenciárias	0,00	0,00	0,00	0,00
Resultado Previdenciário	0,00	0,00	0,00	0,00

RECEITA DA ALIENAÇÃO DE ATIVOS E APLICAÇÃO DOS RECURSOS	Valor apurado até o Bimestre	Saldo a Realizar
Receita de Capital Resultante da Alienação de Ativos	0,00	80.999,00
Aplicação dos Recursos da Alienação de Ativos	92.900,00	1.999,00

DESPESAS COM AÇÕES E SERVIÇOS PÚBLICOS DE SAÚDE	Valor Apurado até o Bimestre	Limite Constitucional Anual	
		% Mínimo a Aplicar no Exercício	% Aplicado até o Bimestre
Despesas com Ações e Serviços Públicos de Saúde executadas com recursos de impostos	1.457.816,33	15,00	17,10

DESPESAS DE CARÁTER CONTINUADO DERIVADAS DE PPP	Valor Apurado no Exercício Corrente
Total das Despesas Consideradas para o Limite / RCL (%)	0,00

\_\_\_\_\_  
 FRANCISCO EUDES CASTELO B. NUNI  
 361.788.613-20  
 PREFEITO

\_\_\_\_\_  
 LUZICLEIDE COSTA LIMA VIEIRA  
 741.437.943-49  
 CONTROLADOR(A)

\_\_\_\_\_  
 GISLANA PORTELA LIMA MARTINS  
 354.052.523-87  
 CONTADOR(A) - CRC: 6137/O-6/PI

\_\_\_\_\_  
 EDILENE MARIA DA SILVA  
 703.188.593-00  
 TESOUREIRO(A)

**PREFEITURA MUNI. DE ISAÍAS COELHO**  
RELATÓRIO DE GESTÃO FISCAL  
**DEMONSTRATIVO DA DESPESA COM PESSOAL**  
ORÇAMENTOS FISCAIS E DA SEGURIDADE SOCIAL  
JAN/2020 A DEZ/2020

RGF - ANEXO I (LRF, art. 55, inciso I, alínea "a")

RS 1

DESPESA COM PESSOAL	DESPESAS EXECUTADAS (últimos 12 meses)												TOTAL (últimos 12 meses) (a)	INSCRITAS EM RESTOS A PAGAR NÃO PROCESSADOS (b)
	LIQUIDADAS													
	JAN/2020	FEV/2020	MAR/2020	ABR/2020	MAI/2020	JUN/2020	JUL/2020	AGO/2020	SET/2020	OUT/2020	NOV/2020	DEZ/2020		
DESPESA BRUTA COM PESSOAL (I)	941.990,98	944.138,42	973.511,61	975.343,14	1.098.669,97	1.025.180,57	1.167.784,71	1.039.133,87	996.360,54	999.190,12	995.593,15	1.053.650,68	12.210.547,76	0,00
Pessoal Ativo	941.990,98	944.138,42	973.511,61	975.343,14	1.098.669,97	1.025.180,57	1.167.784,71	1.039.133,87	996.360,54	999.190,12	995.593,15	1.053.650,68	12.210.547,76	0,00
Vencimentos, Vantagens e Outras Despesas Variáveis	846.668,29	837.769,01	867.242,08	890.038,08	873.055,64	902.070,39	1.041.763,80	888.222,04	884.348,63	884.832,34	884.349,10	835.823,55	10.636.202,95	0,00
Obrigações Patronais	95.322,69	106.369,41	106.269,53	85.285,06	225.614,33	123.110,18	126.020,91	150.911,83	112.011,91	114.357,78	111.244,05	217.827,13	1.574.344,81	0,00
Benefícios Previdenciários	0,00	0,00	0,00	0,00	0,00	0,00	0,00	0,00	0,00	0,00	0,00	0,00	0,00	0,00
Pessoal Inativo e Pensionistas	0,00	0,00	0,00	0,00	0,00	0,00	0,00	0,00	0,00	0,00	0,00	0,00	0,00	0,00
Aposentadorias, Reserva e Reformas	0,00	0,00	0,00	0,00	0,00	0,00	0,00	0,00	0,00	0,00	0,00	0,00	0,00	0,00
Pensões	0,00	0,00	0,00	0,00	0,00	0,00	0,00	0,00	0,00	0,00	0,00	0,00	0,00	0,00
Outros Benefícios Previdenciários	0,00	0,00	0,00	0,00	0,00	0,00	0,00	0,00	0,00	0,00	0,00	0,00	0,00	0,00
Outras despesas de pessoal decorrentes de contratos de terceirização (§1º do art. 19 da LRF)	0,00	0,00	0,00	0,00	0,00	0,00	0,00	0,00	0,00	0,00	0,00	0,00	0,00	0,00
DESPESAS NÃO COMPUTADAS (II) (§1º do art. 19 da LRF)	30.000,00	33.276,03	30.000,00	30.000,00	30.000,00	37.722,78	32.553,73	30.000,00	32.916,28	30.000,00	36.875,08	19.230,18	372.574,08	0,00
Indenizações por Demissão e Incentivos à Demissão Voluntária	0,00	0,00	0,00	0,00	0,00	0,00	0,00	0,00	0,00	0,00	0,00	0,00	0,00	0,00
Decorrentes de Decisão Judicial de período anterior ao da apuração	30.000,00	33.276,03	30.000,00	30.000,00	30.000,00	37.722,78	32.553,73	30.000,00	32.916,28	30.000,00	36.875,08	19.230,18	372.574,08	0,00
Despesas de Exercícios Anteriores de período anterior ao da apuração	0,00	0,00	0,00	0,00	0,00	0,00	0,00	0,00	0,00	0,00	0,00	0,00	0,00	0,00
Inativos e Pensionistas com Recursos Vinculados	0,00	0,00	0,00	0,00	0,00	0,00	0,00	0,00	0,00	0,00	0,00	0,00	0,00	0,00
DESPESA LÍQUIDA COM PESSOAL (III) = (I-II)	911.990,98	910.862,39	943.511,61	945.343,14	1.068.669,97	987.457,79	1.135.230,98	1.009.133,87	963.444,26	969.190,12	958.718,07	1.034.420,50	11.837.973,68	0,00
APURAÇÃO DO CUMPRIMENTO DO LIMITE LEGAL													VALOR	% SOBRE RCL
RECEITA CORRENTE LÍQUIDA - RCL (IV)													23.626.148,91	
(-) Transferências obrigatórias da União relativas às emendas individuais (art. 166-A, § 1º, da CF) (V)													0,00	
(-) Transferências obrigatórias da União relativas às emendas de bancada (art. 166, § 16 da CF) (VI)													0,00	
RECEITA CORRENTE LÍQUIDA AJUSTADA PARA CÁLCULO DOS LIMITES DA DESPESA COM PESSOAL (VII) = (IV - V - VI)													23.626.148,91	
DESPESA TOTAL COM PESSOAL - DTP (VIII) = (III + III b)													11.837.973,68	50,11
LIMITE MÁXIMO (IX) (incisos I, II e III, art. 20 da LRF)													12.758.120,41	54,00
LIMITE PRUDENCIAL (X) = (0,95 x IX) (parágrafo único do art. 22 da LRF)													12.120.214,39	51,30
LIMITE DE ALERTA (XI) = (0,90 x IX) (inciso II do §1º do art. 59 da LRF)													11.482.308,37	48,60

Nota:

1 - Durante o exercício, somente as despesas liquidadas são consideradas executadas. No encerramento do exercício, as despesas não liquidadas inscritas em restos a pagar não-processados são também consideradas executadas.

Dessa forma, para maior transparência, as despesas executadas estão segregadas em:

a) Despesas liquidadas, consideradas aquelas em que houve a entrega do material ou serviço, nos termos do art. 63 da Lei 4.320/64;

b) Despesas empenhadas mas não liquidadas, inscritas em Restos a Pagar não-processados, consideradas liquidadas no encerramento do exercício, por força do inciso II do art.35 da Lei 4.320/64

2 - A Câmara Municipal não gastará mais de setenta por cento de sua receita com folha de pagamento, incluído o gasto com o subsídio de seus Vereadores, nos termos do Art. 29-A da Constituição Federal

FRANCISCO EUDES CASTELO B. NUNES  
361.788.613-20  
PREFEITO

LUZICLEIDE COSTA LIMA VIEIRA  
741.437.943-49  
CONTROLADOR(A)

GISLANA PORTELA LIMA MARTINS  
354.052.523-87  
CONTADOR(A) - CRC: 6137/O-6/PI

EDILENE MARIA DA SILVA  
703.188.593-00  
TESOUREIRO(A)

**PREFEITURA MUNI. DE ISAIAS COELHO**  
**RELATÓRIO DE GESTÃO FISCAL**  
**DEMONSTRATIVO DA DÍVIDA CONSOLIDADA**  
**ORÇAMENTOS FISCAIS E DA SEGURIDADE SOCIAL**  
**JANEIRO/2020 A DEZEMBRO/2020**

RGF – ANEXO 2 (LRF, art. 55, inciso I, alínea "b")

R\$ 1

DÍVIDA CONSOLIDADA	SALDO DO EXERCÍCIO ANTERIOR	SALDO DO EXERCÍCIO DE 2020		
		1º Quadrimestre	2º Quadrimestre	3º Quadrimestre
DÍVIDA CONSOLIDADA - DC (I)	4.449,28	0,00	1.405.734,18	1.702.734,18
Dívida Mobiliária	0,00	0,00	0,00	0,00
Dívida Contratual	4.449,28	0,00	0,00	297.000,00
Empréstimos	0,00	0,00	0,00	0,00
Internos	0,00	0,00	0,00	0,00
Externos	0,00	0,00	0,00	0,00
Reestruturação da Dívida de Estados e Municípios	0,00	0,00	0,00	0,00
Internos	0,00	0,00	0,00	0,00
Financiamentos	0,00	0,00	0,00	0,00
Externos	0,00	0,00	0,00	0,00
Parcelamento e Renegociação de dívidas	4.449,28	0,00	0,00	297.000,00
De Tributos	0,00	0,00	0,00	0,00
De Contribuições Previdenciárias	4.449,28	0,00	0,00	297.000,00
De Demais Contribuições Sociais	0,00	0,00	0,00	0,00
Do FGTS	0,00	0,00	0,00	0,00
Com Instituição Não financeira	0,00	0,00	0,00	0,00
Demais Dívidas Contratuais	0,00	0,00	0,00	0,00
Precatórios Posteriores a 05/05/2000 (inclusive) - Vencidos e não pagos	0,00	0,00	1.405.734,18	1.405.734,18
Outras Dívidas	0,00	0,00	0,00	0,00
DEDUÇÕES (II)	0,00	0,00	0,00	0,00
Disponibilidade de Caixa	0,00	0,00	0,00	0,00
Disponibilidade de Caixa Bruta	0,00	0,00	0,00	0,00
(-) Restos a Pagar Processados	331.596,58	99.892,49	99.892,49	156.489,18
Demais Haveres Financeiros	0,00	0,00	0,00	0,00
DÍVIDA CONSOLIDADA LÍQUIDA² (DCL) (III) = (I - II)	4.449,28	0,00	1.405.734,18	1.702.734,18
RECEITA CORRENTE LÍQUIDA - RCL	19.791.371,88	21.296.740,72	23.171.266,37	23.626.148,91
(-) Transferências obrigatórias da União relativas às emendas individuais (art. 166-A, § 1º, da CF)	0,00	0,00	0,00	0,00
RECEITA CORRENTE LÍQUIDA AJUSTADA PARA CÁLCULO DOS LIMITES DE ENDIVIDAMENTO (VI) = (IV - V)	19.791.371,88	21.296.740,72	23.171.266,37	23.626.148,91
% da DC sobre a RCL (I/VI)	0,02	0,00	6,07	7,21
% da DCL sobre a RCL (III/VI)	0,02	0,00	6,07	7,21
LIMITE DEFINIDO POR RESOLUÇÃO DO SENADO FEDERAL - <120%>	23.749.646,26	25.556.088,86	27.805.519,64	28.351.378,69
LIMITE DE ALERTA (inciso III do § 1º do art. 59 da LRF) - <108%>	21.374.681,63	23.000.479,98	25.024.967,68	25.516.240,82
<b>OUTROS VALORES NÃO INTEGRANTES DA DC</b>	<b>SALDO DO EXERCÍCIO ANTERIOR</b>	<b>SALDO DO EXERCÍCIO DE 2020</b>		
		<b>1º Quadrimestre</b>	<b>2º Quadrimestre</b>	<b>3º Quadrimestre</b>
PRECATÓRIOS ANTERIORES A 05/05/2000	0,00	0,00	0,00	0,00
PRECATÓRIOS POSTERIORES A 05/05/2000 (Não incluídos na DCL)	0,00	0,00	0,00	0,00
PASSIVO ATUARIAL	0,00	0,00	0,00	0,00
INSUFICIÊNCIA FINANCEIRA	331.596,58	99.892,49	99.892,49	156.489,18
DEPÓSITOS E CONSIGNAÇÕES SEM CONTRAPARTIDA	619.606,73	786.963,27	888.521,37	759.960,98
RP NÃO-PROCESSADOS	277.349,32	2.500,00	0,00	43.483,49
ANTECIPAÇÕES DE RECEITA ORÇAMENTÁRIA – ARO	0,00	0,00	0,00	0,00
DÍVIDA CONTRATUAL DE PPP	0,00	0,00	0,00	0,00
APROPRIAÇÃO DE DEPÓSITOS JUDICIAIS - LC 151/2015	0,00	0,00	0,00	0,00

FRANCISCO EUDES CASTELO B. NUNES  
361.788.613-20  
PREFEITO

LUZICLEIDE COSTA LIMA VIEIRA  
741.437.943-49  
CONTROLADOR(A)

GISLANA PORTELA LIMA MARTINS  
354.052.523-87  
CONTADOR(A) - CRC: 6137/O-6/PI

EDILENE MARIA DA SILVA  
703.188.593-00  
TESOUREIRO(A)

FONTE: SCPI - Contabilidade [9.25.25.515], PREFEITURA MUNICIPAL DE ISAIAS COELHO

Portaria Nº 91 de 2020 - Mapeamento Atualizado 02/2020

**PREFEITURA MUNI. DE ISAIAS COELHO**  
**RELATÓRIO DE GESTÃO FISCAL**  
**DEMONSTRATIVO DAS GARANTIAS E CONTRAGARANTIAS DE VALORES**  
**ORÇAMENTOS FISCAIS E DA SEGURIDADE SOCIAL**  
**JANEIRO/2020 A DEZEMBRO/2020**

RGF – ANEXO 3 (LRF, art. 55, inciso I, alínea "c" e art. 40, § 1º)

RS 1

GARANTIAS CONCEDIDAS	SALDO DO EXERCÍCIO ANTERIOR	SALDO DO EXERCÍCIO DE 2020		
		1º Quadrimestre	2º Quadrimestre	3º Quadrimestre
AOS ESTADOS (I)	0,00	0,00	0,00	0,00
Em Operações de Crédito Externas	0,00	0,00	0,00	0,00
Em Operações de Crédito Internas	0,00	0,00	0,00	0,00
AOS MUNICÍPIOS (II)	0,00	0,00	0,00	0,00
Em Operações de Crédito Externas	0,00	0,00	0,00	0,00
Em Operações de Crédito Internas	0,00	0,00	0,00	0,00
ÀS ENTIDADES CONTROLADAS (III)	0,00	0,00	0,00	0,00
Em Operações de Crédito Externas	0,00	0,00	0,00	0,00
Em Operações de Crédito Internas	0,00	0,00	0,00	0,00
POR MEIO DE FUNDOS E PROGRAMAS (IV)	0,00	0,00	0,00	0,00
<b>TOTAL GARANTIAS CONCEDIDAS (V) = (I + II + III + IV)</b>	<b>0,00</b>	<b>0,00</b>	<b>0,00</b>	<b>0,00</b>
RECEITA CORRENTE LÍQUIDA - RCL (VI)	19.791.371,88	21.296.740,72	23.171.266,37	23.626.148,91
(-) Transferências obrigatórias da União relativas às emendas individuais (art. 166-A, § 1º, da CF) (VII)	0,00	0,00	0,00	0,00
RECEITA CORRENTE LÍQUIDA AJUSTADA PARA CÁLCULO DOS LIMITES DE ENDIVIDAMENTO (VIII) = (VI - VII)	19.791.371,88	21.296.740,72	23.171.266,37	23.626.148,91
% do TOTAL DAS GARANTIAS sobre a RCL AJUSTADA (V/VIII)	0,00	0,00	0,00	0,00
LIMITE DEFINIDO POR RESOLUÇÃO DO SENADO FEDERAL - <22%>	4.354.101,81	4.685.282,96	5.097.678,60	5.197.752,76
LIMITE DE ALERTA (inciso III do §1º do art. 59 da LRF) - <19,8%>	3.918.691,63	4.216.754,66	4.587.910,74	4.677.977,48

CONTRAGARANTIAS RECEBIDAS	SALDO DO EXERCÍCIO ANTERIOR	SALDO DO EXERCÍCIO DE 2020		
		1º Quadrimestre	2º Quadrimestre	3º Quadrimestre
DOS ESTADOS (IX)	0,00	0,00	0,00	0,00
Em Garantia às operações de Crédito Externas	0,00	0,00	0,00	0,00
Em Garantia às operações de Crédito Internas	0,00	0,00	0,00	0,00
DOS MUNICÍPIOS (X)	0,00	0,00	0,00	0,00
Em Garantia às operações de Crédito Externas	0,00	0,00	0,00	0,00
Em Garantia às operações de Crédito Internas	0,00	0,00	0,00	0,00
DAS ENTIDADES CONTROLADAS (XI)	0,00	0,00	0,00	0,00
Em Garantia às operações de Crédito Externas	0,00	0,00	0,00	0,00
Em Garantia às operações de Crédito Internas	0,00	0,00	0,00	0,00
EM GARANTIAS POR MEIO DE FUNDOS E PROGRAMAS (XII)	0,00	0,00	0,00	0,00
<b>TOTAL CONTRAGARANTIAS RECEBIDAS (XIII) = (IX + X + XI + XII)</b>	<b>0,00</b>	<b>0,00</b>	<b>0,00</b>	<b>0,00</b>

FRANCISCO EUDES CASTELO B. NUNES  
361.788.613-20  
PREFEITO

LUZICLEIDE COSTA LIMA VIEIRA  
741.437.943-49  
CONTROLADOR(A)

GISLANA PORTELA LIMA MARTINS  
354.052.523-87  
CONTADOR(A) - CRC: 6137/O-6/PI

EDILENE MARIA DA SILVA  
703.188.593-00  
TESOUREIRO(A)

FONTE: SCPI - Contabilidade [9.25.25.515], PREFEITURA MUNICIPAL DE ISAIAS COELHO

Portaria Nº 91 de 2020 - Mapeamento Atualizado 02/2020

ISAIAS COELHO - PI

LRF: Publicações Obrigatórias

**PREFEITURA MUNI. DE ISAIAS COELHO**  
**RELATÓRIO DE GESTÃO FISCAL**  
**DEMONSTRATIVO DAS OPERAÇÕES DE CRÉDITO**  
**ORÇAMENTOS FISCAIS E DA SEGURIDADE SOCIAL**  
**JANEIRO/2020 A DEZEMBRO/2020**

RGF – ANEXO 4 (LRF, art. 55, inciso I, alínea "d" e inciso III alínea "c")

RS 1

OPERAÇÕES DE CRÉDITO	VALOR REALIZADO	
	No Quadrimestre de Referência	Até o Quadrimestre de Referência (a)
Mobiliária	0,00	0,00
Interna	0,00	0,00
Externa	0,00	0,00
Contratual	0,00	0,00
Interna	0,00	0,00
Empréstimos	0,00	0,00
Aquisição Financiada de Bens e Arrendamento Mercantil Financeiro	0,00	0,00
Antecipação de Receita pela Venda a Termo de Bens e Serviços	0,00	0,00
Assunção, Reconhecimento e Confissão de Dívidas (LRF, art. 29, § 1º)	0,00	0,00
Operações de crédito não sujeitas ao limite para fins de contratação I (I)	0,00	0,00
Externa	0,00	0,00
Empréstimos	0,00	0,00
Aquisição Financiada de Bens e Arrendamento Mercantil Financeiro	0,00	0,00
Antecipações de Receitas pela Venda a Termo de Bens e Serviços	0,00	0,00
Assunção, Reconhecimento e Confissão de Dívidas (LRF, art. 29, § 1º)	0,00	0,00
Operações de crédito não sujeitas ao limite para fins de contratação I (II)	0,00	0,00
<b>TOTAL (III)</b>	<b>0,00</b>	<b>0,00</b>

APURAÇÃO DO CUMPRIMENTO DOS LIMITES	VALOR	% SOBRE A RCL
RECEITA CORRENTE LÍQUIDA – RCL (IV)	23.626.148,91	0,00
(-) Transferências obrigatórias da União relativas às emendas individuais (§ 1º, art. 166-A da CF) (V)	0,00	0,00
RECEITA CORRENTE LÍQUIDA AJUSTADA PARA CÁLCULO DOS LIMITES DE ENDIVIDAMENTO (VI) = (IV - V)	23.626.148,91	0,00
OPERAÇÕES VEDADAS (VII)	0,00	0,00
TOTAL CONSIDERADO PARA FINS DA APURAÇÃO DO CUMPRIMENTO DO LIMITE (VIII) = (IIIa + VII - Ia - IIa)	0,00	0,00
LIMITE GERAL DEFINIDO POR RESOLUÇÃO DO SENADO FEDERAL PARA AS OPERAÇÕES DE CRÉDITO INTERNAS E EXTERNAS	3.780.183,83	16,00
LIMITE DE ALERTA (inciso III do §1º do art. 59 da LRF) - <14.4%>	3.402.165,44	14,40
OPERAÇÕES DE CRÉDITO POR ANTECIPAÇÃO DA RECEITA ORÇAMENTÁRIA	0,00	0,00
LIMITE DEFINIDO POR RESOLUÇÃO DO SENADO FEDERAL PARA AS OPERAÇÕES DE CRÉDITO POR ANTECIPAÇÃO DA RECEITA ORÇAMENTÁRIA	1.653.830,42	7,00

OUTRAS OPERAÇÕES QUE INTEGRAM A DÍVIDA CONSOLIDADA	VALOR REALIZADO	
	No Quadrimestre de Referência	Até o Quadrimestre de Referência (a)
Parcelamentos de Dívidas	0,00	0,00
Tributos	0,00	0,00
Contribuições Previdenciárias	0,00	0,00
FGTS	0,00	0,00
Operações de reestruturação e recomposição do principal de dívidas	0,00	0,00

FRANCISCO EUDES CASTELO B. NUNES  
361.788.613-20  
PREFEITO

LUZICLEIDE COSTA LIMA VIEIRA  
741.437.943-49  
CONTROLADOR(A)

GISLANA PORTELA LIMA MARTINS  
354.052.523-87  
CONTADOR(A) - CRC: 6137/O-6/PI

EDILENE MARIA DA SILVA  
703.188.593-00  
TESOUREIRO(A)

FONTE: SCPI - Contabilidade [9.25.25.515], PREFEITURA MUNICIPAL DE ISAIAS COELHO

Portaria Nº 91 de 2020 - Mapeamento Atualizado 02/2020



**PREFEITURA MUNI. DE ISAIAS COELHO**  
RELATÓRIO DE GESTÃO FISCAL  
**DEMONSTRATIVO DA DISPONIBILIDADE DE CAIXA E DOS RESTOS A PAGAR**  
ORÇAMENTOS FISCAIS E DA SEGURIDADE SOCIAL  
Referência: JANEIRO A DEZEMBRO /2020

1 of 1

RGF - ANEXO 5 (LRF, art. 55, Inciso III, alínea "a")

R\$ 1

DESTINAÇÃO DE RECURSOS	DISPONIBILIDADE DE CAIXA BRUTA	OBRIGAÇÕES FINANCEIRAS				INSUFICIÊNCIA FINANCEIRA VERIFICADA NO CONSÓRCIO PÚBLICO	DISPONIBILIDADE DE CAIXA LÍQUIDA (Antes da inscrição em Restos a Pagar Não Processados)	RESTOS A PAGAR EMPENHADOS E NÃO LIQUIDADOS DO EXERCÍCIO	EMPENHOS NÃO LIQUIDADOS CANCELADOS (Não inscritos por Insuficiência Financeira)	DISPONIBILIDADE DE CAIXA LÍQUIDA (Após a inscrição em Restos a Pagar Não Processados)
		Restos a Pagar Liquidados e Não Pagos		Restos a Pagar Empenhados e Não Liquidados de Exercícios Anteriores	Demais Obrigações Financeiras					
		De Exercícios Anteriores	Do Exercício							
(a)	(b)	(c)	(d)	(e)	(f)	(g) = (a) - (b) + (d) - (e) - (f)	(h)	(i)	(j) = (g) - (h)	
TOTAL DOS RECURSOS NÃO VINCULADOS - Contrato de Rateio (	32.516,84	46.847,95	3.045,40	0,00	0,00	0,00	-17.376,51	0,00	0,00	-17.376,51
Recursos Ordinários	32.516,84	46.847,95	3.045,40	0,00	0,00	0,00	-17.376,51	0,00	0,00	-17.376,51
Outros Recursos não Vinculados	0,00	0,00	0,00	0,00	0,00	0,00	0,00	0,00	0,00	0,00
TOTAL DOS RECURSOS VINCULADOS (II)	1.956.037,59	52.896,44	53.551,29	0,00	731.274,36	0,00	1.118.315,50	43.483,49	0,00	1.074.832,01
Receitas de Impostos e de Transferência de Impostos - Educação	125,45	0,00	0,00	0,00	0,00	0,00	125,45	0,00	0,00	125,45
Transferências do FUNDEB	46.277,09	2.300,30	1.356,47	0,00	0,00	0,00	42.620,32	0,00	0,00	42.620,32
Outros Recursos Vinculados à Educação	181.916,43	0,00	0,00	0,00	0,00	0,00	181.916,43	0,00	0,00	181.916,43
Receitas de Impostos e de Transferência de Impostos - Saúde	458,61	0,00	0,00	0,00	0,00	0,00	458,61	0,00	0,00	458,61
Outros Recursos Vinculados à Saúde	1.107.403,96	50.221,34	52.194,82	0,00	0,00	0,00	1.004.987,80	0,00	0,00	1.004.987,80
Recursos Vinculados à Assistência Social	234.279,85	374,80	0,00	0,00	0,00	0,00	233.905,05	0,00	0,00	233.905,05
Recursos Vinculados ao RPPS - Plano Previdenciário	0,00	0,00	0,00	0,00	0,00	0,00	0,00	0,00	0,00	0,00
Recursos Vinculados ao RPPS - Plano Financeiro	0,00	0,00	0,00	0,00	0,00	0,00	0,00	0,00	0,00	0,00
Recursos de Operações de Crédito (exceto vinculados à Educação e à S	0,00	0,00	0,00	0,00	0,00	0,00	0,00	0,00	0,00	0,00
Recursos de Alienação de Bens/Ativos	0,00	0,00	0,00	0,00	0,00	0,00	0,00	0,00	0,00	0,00
Outros Recursos Vinculados	385.576,20	0,00	0,00	0,00	731.274,36	0,00	-345.698,16	43.483,49	0,00	-389.181,65
TOTAL (III) = (I + II)	1.988.554,43	99.744,39	56.596,69	0,00	731.274,36	0,00	1.100.938,99	43.483,49	0,00	1.057.455,50

FRANCISCO EUDES CASTELO B. NUNES  
361.788.613-20  
PREFEITO

LUZICLEIDE COSTA LIMA VIEIRA  
741.437.943-49  
CONTROLADOR(A)

GISLANA PORTELA LIMA MARTINS  
354.052.523-87  
CONTADOR(A) - CRC: 6137/O-6/PI

EDILENE MARIA DA SILVA  
703.188.593-00  
TESOUREIRO(A)

**PREFEITURA MUNI. DE ISAIAS COELHO**  
**RELATÓRIO DE GESTÃO FISCAL**  
**DEMONSTRATIVO SIMPLIFICADO DO RELATÓRIO DE GESTÃO FISCAL**  
**ORÇAMENTOS FISCAIS E DA SEGURIDADE SOCIAL**  
**JANEIRO/2020 A DEZEMBRO/2020**

LRF, art. 48 – Anexo 6

RS 1

RECEITA CORRENTE LÍQUIDA		VALOR
Receita Corrente líquida		23.626.148,91
Receita Corrente Líquida Ajustada para Cálculo dos Limites de Endividamento		23.626.148,91
Receita Corrente Líquida Ajustada para Cálculo dos Limites da Despesa com Pessoal		23.626.148,91

DESPESA COM PESSOAL	VALOR	% SOBRE A RCL
Despesa Total com Pessoal - DTP	11.837.973,68	50,11
Limite Máximo (incisos I, II e III, art. 20 da LRF) - <%>	12.758.120,41	54,00
Limite Prudencial (parágrafo único, art. 22 da LRF) - <%>	12.120.214,39	51,30
Limite de Alerta (inciso II do §1º do art. 59 da LRF) - <%>	11.482.308,37	48,60

DÍVIDA CONSOLIDADA	VALOR	% SOBRE A RCL
Dívida Consolidada Líquida	1.702.734,18	7,21
Limite Definido por Resolução do Senado Federal	28.351.378,69	120,00

GARANTIAS DE VALORES	VALOR	% SOBRE A RCL
Total das Garantias Concedidas	0,00	0,00
Limite Definido por Resolução do Senado Federal	5.197.752,76	22,00

OPERAÇÕES DE CRÉDITOS	VALOR	% SOBRE A RCL
Operações de Crédito Internas e Externas	0,00	0,00
Limite Definido pelo Senado Federal para Operações de Crédito Externas e Internas	3.780.183,83	16,00
Operações de Crédito por Antecipação da Receita	0,00	0,00
Limite Definido pelo Senado Federal para Operações de Crédito por Antecipação da Receita	1.653.830,42	7,00

RESTOS A PAGAR	RESTOS A PAGAR EMPENHADOS E NÃO LIQUIDADOS DO EXERCÍCIO	DISPONIBILIDADE DE CAIXA LÍQUIDA (APÓS A INSCRIÇÃO EM RESTOS A PAGAR NÃO PROCESSADOS DO EXERCÍCIO)
Valor Total	43.483,49	1.057.455,50

FRANCISCO EUDES CASTELO B. NUNES  
361.788.613-20  
PREFEITO

LUZICLEIDE COSTA LIMA VIEIRA  
741.437.943-49  
CONTROLADOR(A)

GISLANA PORTELA LIMA MARTINS  
354.052.523-87  
CONTADOR(A) - CRC: 6137/O-6/PI

EDILENE MARIA DA SILVA  
703.188.593-00  
TESOUREIRO(A)

**PREFEITURA MUNI. DE ISAÍAS COELHO**  
**RELATÓRIO DE GESTÃO FISCAL**  
**DEMONSTRATIVO CONSOLIDADO DA DESPESA COM PESSOAL**  
**ORÇAMENTOS FISCAIS E DA SEGURIDADE SOCIAL**  
**JAN/2020 A DEZ/2020**

RGF - ANEXO I (LRF, art. 55, inciso I, alínea "a")

RS 1

DESPESA COM PESSOAL	DESPESAS EXECUTADAS (últimos 12 meses)												TOTAL (últimos 12 meses) (a)	INSCRITAS EM RESTOS A PAGAR NÃO PROCESSADOS (b)
	LIQUIDADAS													
	JAN/2020	FEV/2020	MAR/2020	ABR/2020	MAI/2020	JUN/2020	JUL/2020	AGO/2020	SET/2020	OUT/2020	NOV/2020	DEZ/2020		
DESPESA BRUTA COM PESSOAL (I)	981.978,96	981.436,99	1.010.765,34	1.012.645,28	1.135.923,41	1.062.434,10	1.205.770,91	1.076.272,84	1.033.614,07	1.036.443,65	1.033.854,10	1.092.556,37	12.663.696,02	0,00
Pessoal Ativo	981.978,96	981.436,99	1.010.765,34	1.012.645,28	1.135.923,41	1.062.434,10	1.205.770,91	1.076.272,84	1.033.614,07	1.036.443,65	1.033.854,10	1.092.556,37	12.663.696,02	0,00
Vencimentos, Vantagens e Outras Despesas Variáveis	877.443,29	868.562,01	898.035,08	920.851,16	903.848,64	932.863,39	1.073.289,47	919.015,04	915.141,63	915.625,34	916.149,52	867.807,13	11.008.631,70	0,00
Obrigações Patronais	104.535,67	112.874,98	112.730,26	91.794,12	232.074,77	129.570,71	132.481,44	157.257,80	118.472,44	120.818,31	117.704,58	224.749,24	1.655.064,32	0,00
Benefícios Previdenciários	0,00	0,00	0,00	0,00	0,00	0,00	0,00	0,00	0,00	0,00	0,00	0,00	0,00	0,00
Pessoal Inativo e Pensionistas	0,00	0,00	0,00	0,00	0,00	0,00	0,00	0,00	0,00	0,00	0,00	0,00	0,00	0,00
Aposentadorias, Reserva e Reformas	0,00	0,00	0,00	0,00	0,00	0,00	0,00	0,00	0,00	0,00	0,00	0,00	0,00	0,00
Pensões	0,00	0,00	0,00	0,00	0,00	0,00	0,00	0,00	0,00	0,00	0,00	0,00	0,00	0,00
Outros Benefícios Previdenciários	0,00	0,00	0,00	0,00	0,00	0,00	0,00	0,00	0,00	0,00	0,00	0,00	0,00	0,00
Outras despesas de pessoal decorrentes de contratos de terceirização (§1º do art. 37, inciso III, da CF)	0,00	0,00	0,00	0,00	0,00	0,00	0,00	0,00	0,00	0,00	0,00	0,00	0,00	0,00
DESPESAS NÃO COMPUTADAS (II) (§1º do art. 19 da LRF)	39.212,98	33.276,03	30.000,00	30.000,00	30.000,00	37.722,78	32.553,73	30.000,00	32.916,28	30.000,00	36.875,08	19.230,18	381.787,06	0,00
Indenizações por Demissão e Incentivos à Demissão Voluntária	0,00	0,00	0,00	0,00	0,00	0,00	0,00	0,00	0,00	0,00	0,00	0,00	0,00	0,00
Decorrentes de Decisão Judicial de período anterior ao da apuração	30.000,00	33.276,03	30.000,00	30.000,00	30.000,00	37.722,78	32.553,73	30.000,00	32.916,28	30.000,00	36.875,08	19.230,18	372.574,08	0,00
Despesas de Exercícios Anteriores de período anterior ao da apuração	9.212,98	0,00	0,00	0,00	0,00	0,00	0,00	0,00	0,00	0,00	0,00	0,00	9.212,98	0,00
Inativos e Pensionistas com Recursos Vinculados	0,00	0,00	0,00	0,00	0,00	0,00	0,00	0,00	0,00	0,00	0,00	0,00	0,00	0,00
DESPESA LÍQUIDA COM PESSOAL (III) = (I-II)	942.765,98	948.160,96	980.765,34	982.645,28	1.105.923,41	1.024.711,32	1.173.217,18	1.046.272,84	1.000.697,79	1.006.443,65	996.979,02	1.073.326,19	12.281.908,96	0,00
APURAÇÃO DO CUMPRIMENTO DO LIMITE LEGAL													VALOR	% SOBRE RCL
RECEITA CORRENTE LÍQUIDA - RCL (IV)													23.626.148,91	
(-) Transferências obrigatórias da União relativas às emendas individuais (art. 166-A, § 1º, da CF) (V)													0,00	
(-) Transferências obrigatórias da União relativas às emendas de bancada (art. 166, § 16 da CF) (VI)													0,00	
RECEITA CORRENTE LÍQUIDA AJUSTADA PARA CÁLCULO DOS LIMITES DA DESPESA COM PESSOAL (VII) = (IV - V - VI)													23.626.148,91	
DESPESA TOTAL COM PESSOAL - DTP (VIII) = (III + III b)													12.281.908,96	51,98
LIMITE MÁXIMO (IX) (incisos I, II e III, art. 20 da LRF)													14.175.689,35	60,00
LIMITE PRUDENCIAL (X) = (0,95 x IX) (parágrafo único do art. 22 da LRF)													13.466.904,88	57,00
LIMITE DE ALERTA (XI) = (0,90 x IX) (inciso II do §1º do art. 59 da LRF)													12.758.120,41	54,00

Nota:

1 - Durante o exercício, somente as despesas liquidadas são consideradas executadas. No encerramento do exercício, as despesas não liquidadas inscritas em restos a pagar não-processados são também consideradas executadas.

Dessa forma, para maior transparência, as despesas executadas estão segregadas em:

a) Despesas liquidadas, consideradas aquelas em que houve a entrega do material ou serviço, nos termos do art. 63 da Lei 4.320/64;

b) Despesas empenhadas mas não liquidadas, inscritas em Restos a Pagar não-processados, consideradas liquidadas no encerramento do exercício, por força do inciso II do art.35 da Lei 4.320/64

2 - A Câmara Municipal não gastará mais de setenta por cento de sua receita com folha de pagamento, incluído o gasto com o subsídio de seus Vereadores, nos termos do Art. 29-A da Constituição Federal

FRANCISCO EUDES CASTELO B. NUNES  
361.788.613-20  
PREFEITO

LUZICLEIDE COSTA LIMA VIEIRA  
741.437.943-49  
CONTROLADOR(A)

GISLANA PORTELA LIMA MARTINS  
354.052.523-87  
CONTADOR(A) - CRC: 6137/O-6/PI

EDILENE MARIA DA SILVA  
703.188.593-00  
TESOUREIRO(A)

**PREFEITURA MUNI. DE ISAIAS COELHO**  
**RELATÓRIO DE GESTÃO FISCAL**  
**DEMONSTRATIVO DA DÍVIDA CONSOLIDADA**  
**ORÇAMENTOS FISCAIS E DA SEGURIDADE SOCIAL**  
**JANEIRO/2020 A DEZEMBRO/2020**

RGF – ANEXO 2 (LRF, art. 55, inciso I, alínea "b")

R\$ 1

DÍVIDA CONSOLIDADA	SALDO DO EXERCÍCIO ANTERIOR	SALDO DO EXERCÍCIO DE 2020		
		1º Quadrimestre	2º Quadrimestre	3º Quadrimestre
DÍVIDA CONSOLIDADA - DC (I)	4.449,28	0,00	1.405.734,18	1.702.734,18
Dívida Mobiliária	0,00	0,00	0,00	0,00
Dívida Contratual	4.449,28	0,00	0,00	297.000,00
Empréstimos	0,00	0,00	0,00	0,00
Internos	0,00	0,00	0,00	0,00
Externos	0,00	0,00	0,00	0,00
Reestruturação da Dívida de Estados e Municípios	0,00	0,00	0,00	0,00
Internos	0,00	0,00	0,00	0,00
Externos	0,00	0,00	0,00	0,00
Parcelamento e Renegociação de dívidas	4.449,28	0,00	0,00	297.000,00
De Tributos	0,00	0,00	0,00	0,00
De Contribuições Previdenciárias	4.449,28	0,00	0,00	297.000,00
De Demais Contribuições Sociais	0,00	0,00	0,00	0,00
Do FGTS	0,00	0,00	0,00	0,00
Com Instituição Não financeira	0,00	0,00	0,00	0,00
Demais Dívidas Contratuais	0,00	0,00	0,00	0,00
Precatórios Posteriores a 05/05/2000 (inclusive) - Vencidos e não pagos	0,00	0,00	1.405.734,18	1.405.734,18
Outras Dívidas	0,00	0,00	0,00	0,00
DEDUÇÕES (II)	0,00	0,00	0,00	0,00
Disponibilidade de Caixa	0,00	0,00	0,00	0,00
Disponibilidade de Caixa Bruta	0,00	0,00	0,00	0,00
(-) Restos a Pagar Processados	331.596,58	99.892,49	99.892,49	156.489,18
Demais Haveres Financeiros	0,00	0,00	0,00	0,00
DÍVIDA CONSOLIDADA LÍQUIDA* (DCL) (III) = (I - II)	4.449,28	0,00	1.405.734,18	1.702.734,18
RECEITA CORRENTE LÍQUIDA - RCL	19.791.371,88	21.296.740,72	23.171.266,37	23.626.148,91
(-) Transferências obrigatórias da União relativas às emendas individuais (art. 166-A, § 1º, da CF)	0,00	0,00	0,00	0,00
RECEITA CORRENTE LÍQUIDA AJUSTADA PARA CÁLCULO DOS LIMITES DE ENDIVIDAMENTO (VI) = (IV - V)	19.791.371,88	21.296.740,72	23.171.266,37	23.626.148,91
% da DC sobre a RCL (I/VI)	0,02	0,00	6,07	7,21
% da DCL sobre a RCL (III/VI)	0,02	0,00	6,07	7,21
LIMITE DEFINIDO POR RESOLUÇÃO DO SENADO FEDERAL - <120%>	23.749.646,26	25.556.088,86	27.805.519,64	28.351.378,69
LIMITE DE ALERTA (inciso III do § 1º do art. 59 da LRF) - <108%>	21.374.681,63	23.000.479,98	25.024.967,68	25.516.240,82
OUTROS VALORES NÃO INTEGRANTES DA DC	SALDO DO EXERCÍCIO ANTERIOR	SALDO DO EXERCÍCIO DE 2020		
		1º Quadrimestre	2º Quadrimestre	3º Quadrimestre
PRECATÓRIOS ANTERIORES A 05/05/2000	0,00	0,00	0,00	0,00
PRECATÓRIOS POSTERIORES A 05/05/2000 (Não incluídos na DCL)	0,00	0,00	0,00	0,00
PASSIVO ATUARIAL	0,00	0,00	0,00	0,00
INSUFICIÊNCIA FINANCEIRA	331.596,58	99.892,49	99.892,49	156.489,18
DEPÓSITOS E CONSIGNAÇÕES SEM CONTRAPARTIDA	619.606,73	786.963,27	888.521,37	759.960,98
RP NÃO-PROCESSADOS	277.349,32	2.500,00	0,00	43.483,49
ANTECIPAÇÕES DE RECEITA ORÇAMENTÁRIA – ARO	0,00	0,00	0,00	0,00
DÍVIDA CONTRATUAL DE PPP	0,00	0,00	0,00	0,00
APROPRIAÇÃO DE DEPÓSITOS JUDICIAIS - LC 151/2015	0,00	0,00	0,00	0,00

FRANCISCO EUDES CASTELO B. NUNES  
361.788.613-20  
PREFEITO

LUZICLEIDE COSTA LIMA VIEIRA  
741.437.943-49  
CONTROLADOR(A)

GISLANA PORTELA LIMA MARTINS  
354.052.523-87  
CONTADOR(A) - CRC: 6137/O-6/PI

EDILENE MARIA DA SILVA  
703.188.593-00  
TESOUREIRO(A)

FONTE: SCPI - Contabilidade [9.25.25.515], PREFEITURA MUNICIPAL DE ISAIAS COELHO

Portaria Nº 91 de 2020 - Mapeamento Atualizado 02/2020

**PREFEITURA MUNI. DE ISAIAS COELHO**  
**RELATÓRIO DE GESTÃO FISCAL**  
**DEMONSTRATIVO DAS GARANTIAS E CONTRAGARANTIAS DE VALORES**  
**ORÇAMENTOS FISCAIS E DA SEGURIDADE SOCIAL**  
**JANEIRO/2020 A DEZEMBRO/2020**

RGF – ANEXO 3 (LRF, art. 55, inciso I, alínea "c" e art. 40, § 1º)

R\$ 1

GARANTIAS CONCEDIDAS	SALDO DO EXERCÍCIO ANTERIOR	SALDO DO EXERCÍCIO DE 2020		
		1º Quadrimestre	2º Quadrimestre	3º Quadrimestre
AOS ESTADOS (I)	0,00	0,00	0,00	0,00
Em Operações de Crédito Externas	0,00	0,00	0,00	0,00
Em Operações de Crédito Internas	0,00	0,00	0,00	0,00
AOS MUNICÍPIOS (II)	0,00	0,00	0,00	0,00
Em Operações de Crédito Externas	0,00	0,00	0,00	0,00
Em Operações de Crédito Internas	0,00	0,00	0,00	0,00
ÀS ENTIDADES CONTROLADAS (III)	0,00	0,00	0,00	0,00
Em Operações de Crédito Externas	0,00	0,00	0,00	0,00
Em Operações de Crédito Internas	0,00	0,00	0,00	0,00
POR MEIO DE FUNDOS E PROGRAMAS (IV)	0,00	0,00	0,00	0,00
TOTAL GARANTIAS CONCEDIDAS (V) = (I + II + III + IV)	0,00	0,00	0,00	0,00
RECEITA CORRENTE LÍQUIDA - RCL (VI)	19.791.371,88	21.296.740,72	23.171.266,37	23.626.148,91
(-) Transferências obrigatórias da União relativas às emendas individuais (art. 166-A, § 1º, da CF) (VII)	0,00	0,00	0,00	0,00
RECEITA CORRENTE LÍQUIDA AJUSTADA PARA CÁLCULO DOS LIMITES DE ENDIVIDAMENTO (VIII) = (VI - VII)	19.791.371,88	21.296.740,72	23.171.266,37	23.626.148,91
% do TOTAL DAS GARANTIAS sobre a RCL AJUSTADA (V/VIII)	0,00	0,00	0,00	0,00
LIMITE DEFINIDO POR RESOLUÇÃO DO SENADO FEDERAL - <22%>	4.354.101,81	4.685.282,96	5.097.678,60	5.197.752,76
LIMITE DE ALERTA (inciso III do §1º do art. 59 da LRF) - <19,8%>	3.918.691,63	4.216.754,66	4.587.910,74	4.677.977,48

CONTRAGARANTIAS RECEBIDAS	SALDO DO EXERCÍCIO ANTERIOR	SALDO DO EXERCÍCIO DE 2020		
		1º Quadrimestre	2º Quadrimestre	3º Quadrimestre
DOS ESTADOS (IX)	0,00	0,00	0,00	0,00
Em Garantia às operações de Crédito Externas	0,00	0,00	0,00	0,00
Em Garantia às operações de Crédito Internas	0,00	0,00	0,00	0,00
DOS MUNICÍPIOS (X)	0,00	0,00	0,00	0,00
Em Garantia às operações de Crédito Externas	0,00	0,00	0,00	0,00
Em Garantia às operações de Crédito Internas	0,00	0,00	0,00	0,00
DAS ENTIDADES CONTROLADAS (XI)	0,00	0,00	0,00	0,00
Em Garantia às operações de Crédito Externas	0,00	0,00	0,00	0,00
Em Garantia às operações de Crédito Internas	0,00	0,00	0,00	0,00
EM GARANTIAS POR MEIO DE FUNDOS E PROGRAMAS (XII)	0,00	0,00	0,00	0,00
TOTAL CONTRAGARANTIAS RECEBIDAS (XIII) = (IX + X + XI + XII)	0,00	0,00	0,00	0,00

FRANCISCO EUDES CASTELO B. NUNES  
361.788.613-20  
PREFEITO

LUZICLEIDE COSTA LIMA VIEIRA  
741.437.943-49  
CONTROLADOR(A)

GISLANA PORTELA LIMA MARTINS  
354.052.523-87  
CONTADOR(A) - CRC: 6137/O-6/PI

EDILENE MARIA DA SILVA  
703.188.593-00  
TESOUREIRO(A)

FONTE: SCPI - Contabilidade [9.25.25.515], PREFEITURA MUNICIPAL DE ISAIAS COELHO

Portaria Nº 91 de 2020 - Mapeamento Atualizado 02/2020

ISAIAS COELHO - PI

Publicações  
Obrigatórias

**PREFEITURA MUNI. DE ISAIAS COELHO**  
**RELATÓRIO DE GESTÃO FISCAL**  
**DEMONSTRATIVO DAS OPERAÇÕES DE CRÉDITO**  
**ORÇAMENTOS FISCAIS E DA SEGURIDADE SOCIAL**  
**JANEIRO/2020 A DEZEMBRO/2020**

RGF – ANEXO 4 (LRF, art. 55, inciso I, alínea "d" e inciso III alínea "c")

RS 1

OPERAÇÕES DE CRÉDITO	VALOR REALIZADO	
	No Quadrimestre de Referência	Até o Quadrimestre de Referência (a)
Mobiliária	0,00	0,00
Interna	0,00	0,00
Externa	0,00	0,00
Contratual	0,00	0,00
Interna	0,00	0,00
Empréstimos	0,00	0,00
Aquisição Financiada de Bens e Arrendamento Mercantil Financeiro	0,00	0,00
Antecipação de Receita pela Venda a Termo de Bens e Serviços	0,00	0,00
Assunção, Reconhecimento e Confissão de Dívidas (LRF, art. 29, § 1º)	0,00	0,00
Operações de crédito não sujeitas ao limite para fins de contratação I (I)	0,00	0,00
Externa	0,00	0,00
Empréstimos	0,00	0,00
Aquisição Financiada de Bens e Arrendamento Mercantil Financeiro	0,00	0,00
Antecipações de Receitas pela Venda a Termo de Bens e Serviços	0,00	0,00
Assunção, Reconhecimento e Confissão de Dívidas (LRF, art. 29, § 1º)	0,00	0,00
Operações de crédito não sujeitas ao limite para fins de contratação I (II)	0,00	0,00
TOTAL (III)	0,00	0,00

APURAÇÃO DO CUMPRIMENTO DOS LIMITES	VALOR	% SOBRE A RCL
RECEITA CORRENTE LÍQUIDA – RCL (IV)	23.626.148,91	0,00
(-) Transferências obrigatórias da União relativas às emendas individuais (§ 1º, art. 166-A da CF) (V)	0,00	0,00
RECEITA CORRENTE LÍQUIDA AJUSTADA PARA CÁLCULO DOS LIMITES DE ENDIVIDAMENTO (VI) = (IV - V)	23.626.148,91	0,00
OPERAÇÕES VEDADAS (VII)	0,00	0,00
TOTAL CONSIDERADO PARA FINS DA APURAÇÃO DO CUMPRIMENTO DO LIMITE (VIII) = (IIIa + VII - Ia - IIa)	0,00	0,00
LIMITE GERAL DEFINIDO POR RESOLUÇÃO DO SENADO FEDERAL PARA AS OPERAÇÕES DE CRÉDITO INTERNAS E EXTERNAS	3.780.183,83	16,00
LIMITE DE ALERTA (inciso III do §1º do art. 59 da LRF) - <14,4%>	3.402.165,44	14,40
OPERAÇÕES DE CRÉDITO POR ANTECIPAÇÃO DA RECEITA ORÇAMENTÁRIA	0,00	0,00
LIMITE DEFINIDO POR RESOLUÇÃO DO SENADO FEDERAL PARA AS OPERAÇÕES DE CRÉDITO POR ANTECIPAÇÃO DA RECEITA ORÇAMENTÁRIA	1.653.830,42	7,00

OUTRAS OPERAÇÕES QUE INTEGRAM A DÍVIDA CONSOLIDADA	VALOR REALIZADO	
	No Quadrimestre de Referência	Até o Quadrimestre de Referência (a)
Parcelamentos de Dívidas	0,00	0,00
Tributos	0,00	0,00
Contribuições Previdenciárias	0,00	0,00
FGTS	0,00	0,00
Operações de reestruturação e recomposição do principal de dívidas	0,00	0,00

FRANCISCO EUDES CASTELO B. NUNES  
361.788.613-20  
PREFEITO

LUZICLEIDE COSTA LIMA VIEIRA  
741.437.943-49  
CONTROLADOR(A)

GISLANA PORTELA LIMA MARTINS  
354.052.523-87  
CONTADOR(A) - CRC: 6137/O-6/PI

EDILENE MARIA DA SILVA  
703.188.593-00  
TESOUREIRO(A)

**PREFEITURA MUNI. DE ISAIAS COELHO**  
RELATÓRIO DE GESTÃO FISCAL  
**DEMONSTRATIVO CONSOLIDADO DA DISPONIBILIDADE DE CAIXA E DOS RESTOS A PAGAR**  
ORÇAMENTOS FISCAIS E DA SEGURIDADE SOCIAL  
Referência: JANEIRO A DEZEMBRO /2020

1 of 1

RGF - ANEXO 5 (LRF, art. 55, inciso III, alínea "a")

DESTINAÇÃO DE RECURSOS	DISPONIBILIDADE DE CAIXA BRUTA	OBRIGAÇÕES FINANCEIRAS				INSUFICIÊNCIA FINANCEIRA VERIFICADA NO CONSÓRCIO PÚBLICO	DISPONIBILIDADE DE CAIXA LÍQUIDA (Antes da inscrição em Restos a Pagar Não Processados)	RESTOS A PAGAR EMPENHADOS E NÃO LIQUIDADOS DO EXERCÍCIO	EMPENHOS NÃO LIQUIDADOS CANCELADOS (Não inscritos por insuficiência Financeira)	DISPONIBILIDADE DE CAIXA LÍQUIDA (Após a inscrição em Restos a Pagar Não Processados)
		Restos a Pagar Liquidados e Não Pagos		Restos a Pagar Empenhados e Não Liquidados de Exercícios Anteriores	Demais Obrigações Financeiras					
		De Exercícios Anteriores	Do Exercício							
(a)	(b)	(c)	(d)	(e)	(f)	(g) = (a - (b + c + d + e) - f)	(h)	(i)	(j) = (g - h)	
TOTAL DOS RECURSOS NÃO VINCULADOS - Contrato de Rateio (	32.516,84	46.996,05	3.045,40	0,00	1.834,70	0,00	-19.359,31	0,00	0,00	-19.359,31
Recursos Ordinários	32.516,84	46.996,05	3.045,40	0,00	1.834,70	0,00	-19.359,31	0,00	0,00	-19.359,31
Outros Recursos não Vinculados	0,00	0,00	0,00	0,00	0,00	0,00	0,00	0,00	0,00	0,00
TOTAL DOS RECURSOS VINCULADOS (II)	1.956.082,69	52.896,44	53.551,29	0,00	751.654,94	0,00	1.097.980,02	43.483,49	0,00	1.054.496,53
Receitas de Impostos e de Transferência de Impostos - Educação	125,45	0,00	0,00	0,00	0,00	0,00	125,45	0,00	0,00	125,45
Transferências do FUNDEB	46.277,09	2.300,30	1.356,47	0,00	0,00	0,00	42.620,32	0,00	0,00	42.620,32
Outros Recursos Vinculados à Educação	181.916,43	0,00	0,00	0,00	0,00	0,00	181.916,43	0,00	0,00	181.916,43
Receitas de Impostos e de Transferência de Impostos - Saúde	458,61	0,00	0,00	0,00	0,00	0,00	458,61	0,00	0,00	458,61
Outros Recursos Vinculados à Saúde	1.107.403,96	50.221,34	52.194,82	0,00	0,00	0,00	1.004.987,80	0,00	0,00	1.004.987,80
Recursos Vinculados à Assistência Social	234.279,85	374,80	0,00	0,00	0,00	0,00	233.905,05	0,00	0,00	233.905,05
Recursos Vinculados ao RPPS - Plano Previdenciário	0,00	0,00	0,00	0,00	0,00	0,00	0,00	0,00	0,00	0,00
Recursos Vinculados ao RPPS - Plano Financeiro	0,00	0,00	0,00	0,00	0,00	0,00	0,00	0,00	0,00	0,00
Recursos de Operações de Crédito (exceto vinculados à Educação e à S	0,00	0,00	0,00	0,00	0,00	0,00	0,00	0,00	0,00	0,00
Recursos de Alienação de Bens/Ativos	0,00	0,00	0,00	0,00	0,00	0,00	0,00	0,00	0,00	0,00
Outros Recursos Vinculados	385.621,30	0,00	0,00	0,00	751.654,94	0,00	-366.033,64	43.483,49	0,00	-409.517,13
TOTAL (III) = (I + II)	1.988.599,53	99.892,49	56.596,69	0,00	753.489,64	0,00	1.078.620,71	43.483,49	0,00	1.035.137,22

FRANCISCO EUDES CASTELO B. NUNES  
361.788.613-20  
PREFEITO

LUZICLEIDE COSTA LIMA VIEIRA  
741.437.943-49  
CONTROLADOR(A)

GISLANA PORTELA LIMA MARTINS  
354.052.523-87  
CONTADOR(A) - CRC: 6137/O-6/PI

EDILENE MARIA DA SILVA  
703.188.593-00  
TESOUREIRO(A)

**PREFEITURA MUNI. DE ISAIAS COELHO**  
**RELATÓRIO DE GESTÃO FISCAL**  
**DEMONSTRATIVO SIMPLIFICADO DO RELATÓRIO DE GESTÃO FISCAL**  
**ORÇAMENTOS FISCAIS E DA SEGURIDADE SOCIAL**  
**JANEIRO/2020 A DEZEMBRO/2020**

LRF, art. 48 – Anexo 6

R\$ 1

RECEITA CORRENTE LÍQUIDA		VALOR
Receita Corrente líquida		23.626.148,91
Receita Corrente Líquida Ajustada para Cálculo dos Limites de Endividamento		23.626.148,91
Receita Corrente Líquida Ajustada para Cálculo dos Limites da Despesa com Pessoal		23.626.148,91

DESPESA COM PESSOAL	VALOR	% SOBRE A RCL
Despesa Total com Pessoal - DTP	12.281.908,96	51,98
Limite Máximo (incisos I, II e III, art. 20 da LRF) - <%>	14.175.689,35	60,00
Limite Prudencial (parágrafo único, art. 22 da LRF) - <%>	13.466.904,88	57,00
Limite de Alerta (inciso II do §1º do art. 59 da LRF) - <%>	12.758.120,41	54,00

DÍVIDA CONSOLIDADA	VALOR	% SOBRE A RCL
Dívida Consolidada Líquida	1.702.734,18	7,21
Limite Definido por Resolução do Senado Federal	28.351.378,69	120,00

GARANTIAS DE VALORES	VALOR	% SOBRE A RCL
Total das Garantias Concedidas	0,00	0,00
Limite Definido por Resolução do Senado Federal	5.197.752,76	22,00

OPERAÇÕES DE CRÉDITOS	VALOR	% SOBRE A RCL
Operações de Crédito Internas e Externas	0,00	0,00
Limite Definido pelo Senado Federal para Operações de Crédito Externas e Internas	3.780.183,83	16,00
Operações de Crédito por Antecipação da Receita	0,00	0,00
Limite Definido pelo Senado Federal para Operações de Crédito por Antecipação da Receita	1.653.830,42	7,00

RESTOS A PAGAR	RESTOS A PAGAR EMPENHADOS E NÃO LIQUIDADOS DO EXERCÍCIO	DISPONIBILIDADE DE CAIXA LÍQUIDA (APÓS A INSCRIÇÃO EM RESTOS A PAGAR NÃO PROCESSADOS DO EXERCÍCIO)
Valor Total	43.483,49	1.035.137,22

FRANCISCO EUDES CASTELO B. NUNES  
361.788.613-20  
PREFEITO

LUZICLEIDE COSTA LIMA VIEIRA  
741.437.943-49  
CONTROLADOR(A)

GISLANA PORTELA LIMA MARTINS  
354.052.523-87  
CONTADOR(A) - CRC: 6137/O-6/PI

EDILENE MARIA DA SILVA  
703.188.593-00  
TESOUREIRO(A)



**PREFEITURA MUNI. DE ISAÍAS COELHO**  
RELATÓRIO DE GESTÃO FISCAL  
**DEMONSTRATIVO DA DESPESA COM PESSOAL**  
ORÇAMENTOS FISCAIS E DA SEGURIDADE SOCIAL  
JAN/2020 A DEZ/2020

RGF - ANEXO I (LRF, art. 55, inciso I, alínea "a")

RS 1

DESPESA COM PESSOAL	DESPESAS EXECUTADAS (últimos 12 meses)												TOTAL (últimos 12 meses) (a)	INSCRITAS EM RESTOS A PAGAR NÃO PROCESSADOS (b)
	LIQUIDADAS													
	JAN/2020	FEV/2020	MAR/2020	ABR/2020	MAI/2020	JUN/2020	JUL/2020	AGO/2020	SET/2020	OUT/2020	NOV/2020	DEZ/2020		
DESPESA BRUTA COM PESSOAL (I)	941.990,98	944.138,42	973.511,61	975.343,14	1.098.669,97	1.025.180,57	1.167.784,71	1.039.133,87	996.360,54	999.190,12	995.593,15	1.053.650,68	12.210.547,76	0,00
Pessoal Ativo	941.990,98	944.138,42	973.511,61	975.343,14	1.098.669,97	1.025.180,57	1.167.784,71	1.039.133,87	996.360,54	999.190,12	995.593,15	1.053.650,68	12.210.547,76	0,00
Vencimentos, Vantagens e Outras Despesas Variáveis	846.668,29	837.769,01	867.242,08	890.038,08	873.055,64	902.070,39	1.041.763,80	888.222,04	884.348,63	884.832,34	884.349,10	835.823,55	10.636.202,95	0,00
Obrigações Patronais	95.322,69	106.369,41	106.269,53	85.285,06	225.614,33	123.110,18	126.020,91	150.911,83	112.011,91	114.357,78	111.244,05	217.827,13	1.574.344,81	0,00
Benefícios Previdenciários	0,00	0,00	0,00	0,00	0,00	0,00	0,00	0,00	0,00	0,00	0,00	0,00	0,00	0,00
Pessoal Inativo e Pensionistas	0,00	0,00	0,00	0,00	0,00	0,00	0,00	0,00	0,00	0,00	0,00	0,00	0,00	0,00
Aposentadorias, Reserva e Reformas	0,00	0,00	0,00	0,00	0,00	0,00	0,00	0,00	0,00	0,00	0,00	0,00	0,00	0,00
Pensões	0,00	0,00	0,00	0,00	0,00	0,00	0,00	0,00	0,00	0,00	0,00	0,00	0,00	0,00
Outros Benefícios Previdenciários	0,00	0,00	0,00	0,00	0,00	0,00	0,00	0,00	0,00	0,00	0,00	0,00	0,00	0,00
Outras despesas de pessoal decorrentes de contratos de terceirização (§1º do art. 19 da LRF)	0,00	0,00	0,00	0,00	0,00	0,00	0,00	0,00	0,00	0,00	0,00	0,00	0,00	0,00
DESPESAS NÃO COMPUTADAS (II) (§1º do art. 19 da LRF)	30.000,00	33.276,03	30.000,00	30.000,00	30.000,00	37.722,78	32.553,73	30.000,00	32.916,28	30.000,00	36.875,08	19.230,18	372.574,08	0,00
Indenizações por Demissão e Incentivos à Demissão Voluntária	0,00	0,00	0,00	0,00	0,00	0,00	0,00	0,00	0,00	0,00	0,00	0,00	0,00	0,00
Decorrentes de Decisão Judicial de período anterior ao da apuração	30.000,00	33.276,03	30.000,00	30.000,00	30.000,00	37.722,78	32.553,73	30.000,00	32.916,28	30.000,00	36.875,08	19.230,18	372.574,08	0,00
Despesas de Exercícios Anteriores de período anterior ao da apuração	0,00	0,00	0,00	0,00	0,00	0,00	0,00	0,00	0,00	0,00	0,00	0,00	0,00	0,00
Inativos e Pensionistas com Recursos Vinculados	0,00	0,00	0,00	0,00	0,00	0,00	0,00	0,00	0,00	0,00	0,00	0,00	0,00	0,00
DESPESA LÍQUIDA COM PESSOAL (III) = (I-II)	911.990,98	910.862,39	943.511,61	945.343,14	1.068.669,97	987.457,79	1.135.230,98	1.009.133,87	963.444,26	969.190,12	958.718,07	1.034.420,50	11.837.973,68	0,00
APURAÇÃO DO CUMPRIMENTO DO LIMITE LEGAL													VALOR	% SOBRE RCL
RECEITA CORRENTE LÍQUIDA - RCL (IV)													23.626.148,91	
(-) Transferências obrigatórias da União relativas às emendas individuais (art. 166-A, § 1º, da CF) (V)													0,00	
(-) Transferências obrigatórias da União relativas às emendas de bancada (art. 166, § 16 da CF) (VI)													0,00	
RECEITA CORRENTE LÍQUIDA AJUSTADA PARA CÁLCULO DOS LIMITES DA DESPESA COM PESSOAL (VII) = (IV - V - VI)													23.626.148,91	
DESPESA TOTAL COM PESSOAL - DTP (VIII) = (III + III b)													11.837.973,68	50,11
LIMITE MÁXIMO (IX) (incisos I, II e III, art. 20 da LRF)													12.758.120,41	54,00
LIMITE PRUDENCIAL (X) = (0,95 x IX) (parágrafo único do art. 22 da LRF)													12.120.214,39	51,30
LIMITE DE ALERTA (XI) = (0,90 x IX) (inciso II do §1º do art. 59 da LRF)													11.482.308,37	48,60

Nota:

1 - Durante o exercício, somente as despesas liquidadas são consideradas executadas. No encerramento do exercício, as despesas não liquidadas inscritas em restos a pagar não-processados são também consideradas executadas.

Dessa forma, para maior transparência, as despesas executadas estão segregadas em:

a) Despesas liquidadas, consideradas aquelas em que houve a entrega do material ou serviço, nos termos do art. 63 da Lei 4.320/64;

b) Despesas empenhadas mas não liquidadas, inscritas em Restos a Pagar não-processados, consideradas liquidadas no encerramento do exercício, por força do inciso II do art.35 da Lei 4.320/64

2 - A Câmara Municipal não gastará mais de setenta por cento de sua receita com folha de pagamento, incluído o gasto com o subsídio de seus Vereadores, nos termos do Art. 29-A da Constituição Federal

FRANCISCO EUDES CASTELO B. NUNES  
361.788.613-20  
PREFEITO

LUZICLEIDE COSTA LIMA VIEIRA  
741.437.943-49  
CONTROLADOR(A)

GISLANA PORTELA LIMA MARTINS  
354.052.523-87  
CONTADOR(A) - CRC: 6137/O-6/PI

EDILENE MARIA DA SILVA  
703.188.593-00  
TESOUREIRO(A)

**PREFEITURA MUNI. DE ISAIAS COELHO**  
**RELATÓRIO DE GESTÃO FISCAL**  
**DEMONSTRATIVO DA DÍVIDA CONSOLIDADA**  
**ORÇAMENTOS FISCAIS E DA SEGURIDADE SOCIAL**  
**JANEIRO/2020 A DEZEMBRO/2020**

RGF – ANEXO 2 (LRF, art. 55, inciso I, alínea "b")

RS 1

DÍVIDA CONSOLIDADA	SALDO DO EXERCÍCIO ANTERIOR	SALDO DO EXERCÍCIO DE 2020		
		1º Semestre	2º Semestre	-
DÍVIDA CONSOLIDADA - DC (I)	4.449,28	1.405.734,18	1.702.734,18	-
Dívida Mobiliária	0,00	0,00	0,00	-
Dívida Contratual	4.449,28	0,00	297.000,00	-
Empréstimos	0,00	0,00	0,00	-
Internos	0,00	0,00	0,00	-
Externos	0,00	0,00	0,00	-
Reestruturação da Dívida de Estados e Municípios	0,00	0,00	0,00	-
Internos	0,00	0,00	0,00	-
Externos	0,00	0,00	0,00	-
Financiamentos	0,00	0,00	0,00	-
Externos	0,00	0,00	0,00	-
Parcelamento e Renegociação de dívidas	4.449,28	0,00	297.000,00	-
De Tributos	0,00	0,00	0,00	-
De Contribuições Previdenciárias	4.449,28	0,00	297.000,00	-
De Demais Contribuições Sociais	0,00	0,00	0,00	-
Do FGTS	0,00	0,00	0,00	-
Com Instituição Não financeira	0,00	0,00	0,00	-
Demais Dívidas Contratuals	0,00	0,00	0,00	-
Precatórios Posteriores a 05/05/2000 (inclusive) - Vencidos e não pagos	0,00	1.405.734,18	1.405.734,18	-
Outras Dívidas	0,00	0,00	0,00	-
DEDUÇÕES (II)	0,00	0,00	0,00	-
Disponibilidade de Caixa	0,00	0,00	0,00	-
Disponibilidade de Caixa Bruta	0,00	0,00	0,00	-
(-) Restos a Pagar Processados	331.596,58	99.892,49	156.489,18	-
Demais Haveres Financeiros	0,00	0,00	0,00	-
DÍVIDA CONSOLIDADA LÍQUIDA² (DCL) (III) = (I - II)	4.449,28	1.405.734,18	1.702.734,18	-
RECEITA CORRENTE LÍQUIDA - RCL	19.791.371,88	21.699.261,10	23.626.148,91	-
(-) Transferências obrigatórias da União relativas às emendas individuais (art. 166-A, § 1º, da CF)	0,00	0,00	0,00	-
RECEITA CORRENTE LÍQUIDA AJUSTADA PARA CÁLCULO DOS LIMITES DE ENDIVIDAMENTO (VI) = (IV - V)	19.791.371,88	21.699.261,10	23.626.148,91	-
% da DC sobre a RCL (I/VI)	0,02	6,48	7,21	-
% da DCL sobre a RCL (III/VI)	0,02	6,48	7,21	-
LIMITE DEFINIDO POR RESOLUÇÃO DO SENADO FEDERAL - <120%>	23.749.646,26	26.039.113,32	28.351.378,69	-
LIMITE DE ALERTA (inciso III do § 1º do art. 59 da LRF) - <108%>	21.374.681,63	23.435.201,99	25.516.240,82	-
<b>OUTROS VALORES NÃO INTEGRANTES DA DC</b>				
PRECATORIOS ANTERIORES A 05/05/2000	0,00	0,00	0,00	-
PRECATORIOS POSTERIORES A 05/05/2000 (Não incluídos na DCL)	0,00	0,00	0,00	-
PASSIVO ATUARIAL	0,00	0,00	0,00	-
INSUFICIÊNCIA FINANCEIRA	331.596,58	99.892,49	156.489,18	-
DEPÓSITOS E CONSIGNAÇÕES SEM CONTRAPARTIDA	619.606,73	844.134,05	759.960,98	-
RP NÃO-PROCESSADOS	277.349,32	0,00	43.483,49	-
ANTECIPAÇÕES DE RECEITA ORÇAMENTÁRIA – ARO	0,00	0,00	0,00	-
DÍVIDA CONTRATUAL DE PPP	0,00	0,00	0,00	-
APROPRIAÇÃO DE DEPÓSITOS JUDICIAIS - LC 151/2015	0,00	0,00	0,00	-

FRANCISCO EUDES CASTELO B. NUNES  
361.788.613-20  
PREFEITO

LUZICLEIDE COSTA LIMA VIEIRA  
741.437.943-49  
CONTROLADOR(A)

GISLANA PORTELA LIMA MARTINS  
354.052.523-87  
CONTADOR(A) - CRC: 6137/O-6/PI

EDILENE MARIA DA SILVA  
703.188.593-00  
TESOUREIRO(A)

FONTE: SCPI - Contabilidade [9.25.25.515], PREFEITURA MUNICIPAL DE ISAIAS COELHO

Portaria Nº 91 de 2020 - Mapeamento Atualizado 02/2020

**PREFEITURA MUNI. DE ISAIAS COELHO**  
**RELATÓRIO DE GESTÃO FISCAL**  
**DEMONSTRATIVO DAS GARANTIAS E CONTRAGARANTIAS DE VALORES**  
**ORÇAMENTOS FISCAIS E DA SEGURIDADE SOCIAL**  
**JANEIRO/2020 A DEZEMBRO/2020**

RGF – ANEXO 3 (LRF, art. 55, inciso I, alínea "c" e art. 40, § 1º)

RS 1

GARANTIAS CONCEDIDAS	SALDO DO EXERCÍCIO ANTERIOR	SALDO DO EXERCÍCIO DE 2020		
		1º Semestre	2º Semestre	-
AOS ESTADOS (I)	0,00	0,00	0,00	-
Em Operações de Crédito Externas	0,00	0,00	0,00	-
Em Operações de Crédito Internas	0,00	0,00	0,00	-
AOS MUNICÍPIOS (II)	0,00	0,00	0,00	-
Em Operações de Crédito Externas	0,00	0,00	0,00	-
Em Operações de Crédito Internas	0,00	0,00	0,00	-
ÀS ENTIDADES CONTROLADAS (III)	0,00	0,00	0,00	-
Em Operações de Crédito Externas	0,00	0,00	0,00	-
Em Operações de Crédito Internas	0,00	0,00	0,00	-
POR MEIO DE FUNDOS E PROGRAMAS (IV)	0,00	0,00	0,00	-
<b>TOTAL GARANTIAS CONCEDIDAS (V) = (I + II + III + IV)</b>	<b>0,00</b>	<b>0,00</b>	<b>0,00</b>	<b>-</b>
RECEITA CORRENTE LÍQUIDA - RCL (VI)	19.791.371,88	21.699.261,10	23.626.148,91	-
(-) Transferências obrigatórias da União relativas às emendas individuais (art. 166-A, § 1º, da CF) (VII)	0,00	0,00	0,00	-
RECEITA CORRENTE LÍQUIDA AJUSTADA PARA CÁLCULO DOS LIMITES DE ENDIVIDAMENTO (VIII) = (VI - VII)	19.791.371,88	21.699.261,10	23.626.148,91	-
% do TOTAL DAS GARANTIAS sobre a RCL AJUSTADA (V/VIII)	0,00	0,00	0,00	-
LIMITE DEFINIDO POR RESOLUÇÃO DO SENADO FEDERAL - <22%>	4.354.101,81	4.773.837,44	5.197.752,76	-
LIMITE DE ALERTA (inciso III do §1º do art. 59 da LRF) - <19,8%>	3.918.691,63	4.296.453,70	4.677.977,48	-

CONTRAGARANTIAS RECEBIDAS	SALDO DO EXERCÍCIO ANTERIOR	SALDO DO EXERCÍCIO DE 2020		
		1º Semestre	2º Semestre	-
DOS ESTADOS (IX)	0,00	0,00	0,00	-
Em Garantia às operações de Crédito Externas	0,00	0,00	0,00	-
Em Garantia às operações de Crédito Internas	0,00	0,00	0,00	-
DOS MUNICÍPIOS (X)	0,00	0,00	0,00	-
Em Garantia às operações de Crédito Externas	0,00	0,00	0,00	-
Em Garantia às operações de Crédito Internas	0,00	0,00	0,00	-
DAS ENTIDADES CONTROLADAS (XI)	0,00	0,00	0,00	-
Em Garantia às operações de Crédito Externas	0,00	0,00	0,00	-
Em Garantia às operações de Crédito Internas	0,00	0,00	0,00	-
EM GARANTIAS POR MEIO DE FUNDOS E PROGRAMAS (XII)	0,00	0,00	0,00	-
<b>TOTAL CONTRAGARANTIAS RECEBIDAS (XIII) = (IX + X + XI + XII)</b>	<b>0,00</b>	<b>0,00</b>	<b>0,00</b>	<b>-</b>

FRANCISCO EUDES CASTELO B. NUNES  
361.788.613-20  
PREFEITO

LUZICLEIDE COSTA LIMA VIEIRA  
741.437.943-49  
CONTROLADOR(A)

GISLANA PORTELA LIMA MARTINS  
354.052.523-87  
CONTADOR(A) - CRC: 6137/O-6/PI

EDILENE MARIA DA SILVA  
703.188.593-00  
TESOUREIRO(A)

FONTE: SCPI - Contabilidade [9.25.25.515], PREFEITURA MUNICIPAL DE ISAIAS COELHO

Portaria Nº 91 de 2020 - Mapeamento Atualizado 02/2020

ISAIAS COELHO - PI

Publicações  
Obrigatórias

**PREFEITURA MUNI. DE ISAIAS COELHO**  
**RELATÓRIO DE GESTÃO FISCAL**  
**DEMONSTRATIVO DAS OPERAÇÕES DE CRÉDITO**  
**ORÇAMENTOS FISCAIS E DA SEGURIDADE SOCIAL**  
**JANEIRO/2020 A DEZEMBRO/2020**

RGF – ANEXO 4 (LRF, art. 55, inciso I, alínea "d" e inciso III alínea "c")

RS 1

OPERAÇÕES DE CRÉDITO	VALOR REALIZADO	
	No Semestre de Referência	Até o Semestre de Referência (a)
Mobiliária	0,00	0,00
Interna	0,00	0,00
Externa	0,00	0,00
Contratual	0,00	0,00
Interna	0,00	0,00
Empréstimos	0,00	0,00
Aquisição Financiada de Bens e Arrendamento Mercantil Financeiro	0,00	0,00
Antecipação de Receita pela Venda a Termo de Bens e Serviços	0,00	0,00
Assunção, Reconhecimento e Confissão de Dívidas (LRF, art. 29, § 1º)	0,00	0,00
Operações de crédito não sujeitas ao limite para fins de contratação I (I)	0,00	0,00
Externa	0,00	0,00
Empréstimos	0,00	0,00
Aquisição Financiada de Bens e Arrendamento Mercantil Financeiro	0,00	0,00
Antecipações de Receitas pela Venda a Termo de Bens e Serviços	0,00	0,00
Assunção, Reconhecimento e Confissão de Dívidas (LRF, art. 29, § 1º)	0,00	0,00
Operações de crédito não sujeitas ao limite para fins de contratação I (II)	0,00	0,00
<b>TOTAL (III)</b>	<b>0,00</b>	<b>0,00</b>

APURAÇÃO DO CUMPRIMENTO DOS LIMITES	VALOR	% SOBRE A RCL
RECEITA CORRENTE LÍQUIDA – RCL (IV)	23.626.148,91	0,00
(-) Transferências obrigatórias da União relativas às emendas individuais (§ 1º, art. 166-A da CF) (V)	0,00	0,00
RECEITA CORRENTE LÍQUIDA AJUSTADA PARA CÁLCULO DOS LIMITES DE ENDIVIDAMENTO (VI) = (IV - V)	23.626.148,91	0,00
OPERAÇÕES VEDADAS (VII)	0,00	0,00
TOTAL CONSIDERADO PARA FINS DA APURAÇÃO DO CUMPRIMENTO DO LIMITE (VIII) = (IIIa + VII - Ia - IIa)	0,00	0,00
LIMITE GERAL DEFINIDO POR RESOLUÇÃO DO SENADO FEDERAL PARA AS OPERAÇÕES DE CRÉDITO INTERNAS E EXTERNAS	3.780.183,83	16,00
LIMITE DE ALERTA (inciso III do §1º do art. 59 da LRF) - <14,4%>	3.402.165,44	14,40
OPERAÇÕES DE CRÉDITO POR ANTECIPAÇÃO DA RECEITA ORÇAMENTÁRIA	0,00	0,00
LIMITE DEFINIDO POR RESOLUÇÃO DO SENADO FEDERAL PARA AS OPERAÇÕES DE CRÉDITO POR ANTECIPAÇÃO DA RECEITA ORÇAMENTÁRIA	1.653.830,42	7,00

OUTRAS OPERAÇÕES QUE INTEGRAM A DÍVIDA CONSOLIDADA	VALOR REALIZADO	
	No Semestre de Referência	Até o Semestre de Referência (a)
Parcelamentos de Dívidas	0,00	0,00
Tributos	0,00	0,00
Contribuições Previdenciárias	0,00	0,00
FGTS	0,00	0,00
Operações de reestruturação e recomposição do principal de dívidas	0,00	0,00

FRANCISCO EUDES CASTELO B. NUNES  
361.788.613-20  
PREFEITO

LUZICLEIDE COSTA LIMA VIEIRA  
741.437.943-49  
CONTROLADOR(A)

GISLANA PORTELA LIMA MARTINS  
354.052.523-87  
CONTADOR(A) - CRC: 6137/O-6/PI

EDILENE MARIA DA SILVA  
703.188.593-00  
TESOUREIRO(A)

FONTE: SCPI - Contabilidade [9.25.25.515], PREFEITURA MUNICIPAL DE ISAIAS COELHO

Portaria Nº 91 de 2020 - Mapeamento Atualizado 02/2020

**PREFEITURA MUNI. DE ISAIAS COELHO**  
RELATÓRIO DE GESTÃO FISCAL  
**DEMONSTRATIVO DA DISPONIBILIDADE DE CAIXA E DOS RESTOS A PAGAR**  
ORÇAMENTOS FISCAIS E DA SEGURIDADE SOCIAL  
Referência: JANEIRO A DEZEMBRO /2020

1 of 1

RGF - ANEXO 5 (LRF, art. 55, Inciso III, alínea "a")

R\$ 1

DESTINAÇÃO DE RECURSOS	DISPONIBILIDADE DE CAIXA BRUTA	OBRIGAÇÕES FINANCEIRAS				INSUFICIÊNCIA FINANCEIRA VERIFICADA NO CONSÓRCIO PÚBLICO	DISPONIBILIDADE DE CAIXA LÍQUIDA (Antes da inscrição em Restos a Pagar Não Processados)	RESTOS A PAGAR EMPENHADOS E NÃO LIQUIDADOS DO EXERCÍCIO	EMPENHOS NÃO LIQUIDADOS CANCELADOS (Não Inscritos por Insuficiência Financeira)	DISPONIBILIDADE DE CAIXA LÍQUIDA (Após a inscrição em Restos a Pagar Não Processados)
		Restos a Pagar Liquidados e Não Pagos		Restos a Pagar Empenhados e Não Liquidados de Exercícios Anteriores	Demais Obrigações Financeiras					
		De Exercícios Anteriores	Do Exercício							
(a)	(b)	(c)	(d)	(e)	(f)	(g) = (a) - (b) + (d) - (e) - (f)	(h)	(i)	(j) = (g) - (h)	
TOTAL DOS RECURSOS NÃO VINCULADOS - Contrato de Rateio (	32.516,84	46.847,95	3.045,40	0,00	0,00	0,00	-17.376,51	0,00	0,00	-17.376,51
Recursos Ordinários	32.516,84	46.847,95	3.045,40	0,00	0,00	0,00	-17.376,51	0,00	0,00	-17.376,51
Outros Recursos não Vinculados	0,00	0,00	0,00	0,00	0,00	0,00	0,00	0,00	0,00	0,00
TOTAL DOS RECURSOS VINCULADOS (II)	1.956.037,59	52.896,44	53.551,29	0,00	731.274,36	0,00	1.118.315,50	43.483,49	0,00	1.074.832,01
Receitas de Impostos e de Transferência de Impostos - Educação	125,45	0,00	0,00	0,00	0,00	0,00	125,45	0,00	0,00	125,45
Transferências do FUNDEB	46.277,09	2.300,30	1.356,47	0,00	0,00	0,00	42.620,32	0,00	0,00	42.620,32
Outros Recursos Vinculados à Educação	181.916,43	0,00	0,00	0,00	0,00	0,00	181.916,43	0,00	0,00	181.916,43
Receitas de Impostos e de Transferência de Impostos - Saúde	458,61	0,00	0,00	0,00	0,00	0,00	458,61	0,00	0,00	458,61
Outros Recursos Vinculados à Saúde	1.107.403,96	50.221,34	52.194,82	0,00	0,00	0,00	1.004.987,80	0,00	0,00	1.004.987,80
Recursos Vinculados à Assistência Social	234.279,85	374,80	0,00	0,00	0,00	0,00	233.905,05	0,00	0,00	233.905,05
Recursos Vinculados ao RPPS - Plano Previdenciário	0,00	0,00	0,00	0,00	0,00	0,00	0,00	0,00	0,00	0,00
Recursos Vinculados ao RPPS - Plano Financeiro	0,00	0,00	0,00	0,00	0,00	0,00	0,00	0,00	0,00	0,00
Recursos de Operações de Crédito (exceto vinculados à Educação e à S	0,00	0,00	0,00	0,00	0,00	0,00	0,00	0,00	0,00	0,00
Recursos de Alienação de Bens/Ativos	0,00	0,00	0,00	0,00	0,00	0,00	0,00	0,00	0,00	0,00
Outros Recursos Vinculados	385.576,20	0,00	0,00	0,00	731.274,36	0,00	-345.698,16	43.483,49	0,00	-389.181,65
TOTAL (III) = (I + II)	1.988.554,43	99.744,39	56.596,69	0,00	731.274,36	0,00	1.100.938,99	43.483,49	0,00	1.057.455,50

FRANCISCO EUDES CASTELO B. NUNES  
361.788.613-20  
PREFEITO

LUZICLEIDE COSTA LIMA VIEIRA  
741.437.943-49  
CONTROLADOR(A)

GISLANA PORTELA LIMA MARTINS  
354.052.523-87  
CONTADOR(A) - CRC: 6137/O-6/PI

EDILENE MARIA DA SILVA  
703.188.593-00  
TESOUREIRO(A)

**PREFEITURA MUNI. DE ISAÍAS COELHO**  
 RELATÓRIO DE GESTÃO FISCAL  
**DEMONSTRATIVO SIMPLIFICADO DO RELATÓRIO DE GESTÃO FISCAL**  
 ORÇAMENTOS FISCAIS E DA SEGURIDADE SOCIAL  
 JANEIRO/2020 A DEZEMBRO/2020

LRF, art. 48 – Anexo 6

R\$ 1

RECEITA CORRENTE LÍQUIDA	VALOR
Receita Corrente líquida	23.626.148,91
Receita Corrente Líquida Ajustada para Cálculo dos Limites de Endividamento	23.626.148,91
Receita Corrente Líquida Ajustada para Cálculo dos Limites da Despesa com Pessoal	23.626.148,91

DESPESA COM PESSOAL	VALOR	% SOBRE A RCL
Despesa Total com Pessoal - DTP	11.837.973,68	50,11
Limite Máximo (incisos I, II e III, art. 20 da LRF) - <%>	12.758.120,41	54,00
Limite Prudencial (parágrafo único, art. 22 da LRF) - <%>	12.120.214,39	51,30
Limite de Alerta (inciso II do §1º do art. 59 da LRF) - <%>	11.482.308,37	48,60

DÍVIDA CONSOLIDADA	VALOR	% SOBRE A RCL
Dívida Consolidada Líquida	1.702.734,18	7,21
Limite Definido por Resolução do Senado Federal	28.351.378,69	120,00

GARANTIAS DE VALORES	VALOR	% SOBRE A RCL
Total das Garantias Concedidas	0,00	0,00
Limite Definido por Resolução do Senado Federal	5.197.752,76	22,00

OPERAÇÕES DE CRÉDITOS	VALOR	% SOBRE A RCL
Operações de Crédito Internas e Externas	0,00	0,00
Limite Definido pelo Senado Federal para Operações de Crédito Externas e Internas	3.780.183,83	16,00
Operações de Crédito por Antecipação da Receita	0,00	0,00
Limite Definido pelo Senado Federal para Operações de Crédito por Antecipação da Receita	1.653.830,42	7,00

FRANCISCO EUDES CASTELO B. NUNES  
 361.788.613-20  
 PREFEITO

LUZICLEIDE COSTA LIMA VIEIRA  
 741.437.943-49  
 CONTROLADOR(A)

GISLANA PORTELA LIMA MARTINS  
 354.052.523-87  
 CONTADOR(A) - CRC: 6137/O-6/PI

EDILENE MARIA DA SILVA  
 703.188.593-00  
 TESOUREIRO(A)

**PREFEITURA MUNI. DE ISAIAS COELHO**  
**RELATÓRIO DE GESTÃO FISCAL**  
**DEMONSTRATIVO CONSOLIDADO DA DESPESA COM PESSOAL**  
**ORÇAMENTOS FISCAIS E DA SEGURIDADE SOCIAL**  
**JAN/2020 A DEZ/2020**

RGF - ANEXO I (LRF, art. 55, inciso I, alínea "a")

RS 1

DESPESA COM PESSOAL	DESPESAS EXECUTADAS (últimos 12 meses)												TOTAL (últimos 12 meses) (a)	INSCRITAS EM RESTOS A PAGAR NÃO PROCESSADOS (b)
	LIQUIDADAS													
	JAN/2020	FEV/2020	MAR/2020	ABR/2020	MAI/2020	JUN/2020	JUL/2020	AGO/2020	SET/2020	OUT/2020	NOV/2020	DEZ/2020		
DESPESA BRUTA COM PESSOAL(I)	981.978,96	981.436,99	1.010.765,34	1.012.645,28	1.135.923,41	1.062.434,10	1.205.770,91	1.076.272,84	1.033.614,07	1.036.443,65	1.033.854,10	1.092.556,37	12.663.696,02	0,00
Pessoal Ativo	981.978,96	981.436,99	1.010.765,34	1.012.645,28	1.135.923,41	1.062.434,10	1.205.770,91	1.076.272,84	1.033.614,07	1.036.443,65	1.033.854,10	1.092.556,37	12.663.696,02	0,00
Vencimentos, Vantagens e Outras Despesas Variáveis	877.443,29	868.562,01	898.035,08	920.851,16	903.848,64	932.863,39	1.073.289,47	919.015,04	915.141,63	915.625,34	916.149,52	867.807,13	11.008.631,70	0,00
Obrigações Patronais	104.535,67	112.874,98	112.730,26	91.794,12	232.074,77	129.570,71	132.481,44	157.257,80	118.472,44	120.818,31	117.704,58	224.749,24	1.655.064,32	0,00
Benefícios Previdenciários	0,00	0,00	0,00	0,00	0,00	0,00	0,00	0,00	0,00	0,00	0,00	0,00	0,00	0,00
Pessoal Inativo e Pensionistas	0,00	0,00	0,00	0,00	0,00	0,00	0,00	0,00	0,00	0,00	0,00	0,00	0,00	0,00
Aposentadorias, Reserva e Reformas	0,00	0,00	0,00	0,00	0,00	0,00	0,00	0,00	0,00	0,00	0,00	0,00	0,00	0,00
Pensões	0,00	0,00	0,00	0,00	0,00	0,00	0,00	0,00	0,00	0,00	0,00	0,00	0,00	0,00
Outros Benefícios Previdenciários	0,00	0,00	0,00	0,00	0,00	0,00	0,00	0,00	0,00	0,00	0,00	0,00	0,00	0,00
Outras despesas de pessoal decorrentes de contratos de terceirização (§1º do art. 19 da LRF)	0,00	0,00	0,00	0,00	0,00	0,00	0,00	0,00	0,00	0,00	0,00	0,00	0,00	0,00
DESPESAS NÃO COMPUTADAS (II) (§1º do art. 19 da LRF)	39.212,98	33.276,03	30.000,00	30.000,00	30.000,00	37.722,78	32.553,73	30.000,00	32.916,28	30.000,00	36.875,08	19.230,18	381.787,06	0,00
Indenizações por Demissão e Incentivos à Demissão Voluntária	0,00	0,00	0,00	0,00	0,00	0,00	0,00	0,00	0,00	0,00	0,00	0,00	0,00	0,00
Decorrentes de Decisão Judicial de período anterior ao da apuração	30.000,00	33.276,03	30.000,00	30.000,00	30.000,00	37.722,78	32.553,73	30.000,00	32.916,28	30.000,00	36.875,08	19.230,18	372.574,08	0,00
Despesas de Exercícios Anteriores de período anterior ao da apuração	9.212,98	0,00	0,00	0,00	0,00	0,00	0,00	0,00	0,00	0,00	0,00	0,00	9.212,98	0,00
Inativos e Pensionistas com Recursos Vinculados	0,00	0,00	0,00	0,00	0,00	0,00	0,00	0,00	0,00	0,00	0,00	0,00	0,00	0,00
DESPESA LÍQUIDA COM PESSOAL (III) = (I-II)	942.765,98	948.160,96	980.765,34	982.645,28	1.105.923,41	1.024.711,32	1.173.217,18	1.046.272,84	1.000.697,79	1.006.443,65	996.979,02	1.073.326,19	12.281.908,96	0,00
APURAÇÃO DO CUMPRIMENTO DO LIMITE LEGAL													VALOR	% SOBRE RCL
RECEITA CORRENTE LÍQUIDA - RCL (IV)													23.626.148,91	
(-) Transferências obrigatórias da União relativas às emendas individuais (art. 166-A, § 1º, da CF) (V)													0,00	
(-) Transferências obrigatórias da União relativas às emendas de bancada (art. 166, § 16 da CF) (VI)													0,00	
RECEITA CORRENTE LÍQUIDA AJUSTADA PARA CÁLCULO DOS LIMITES DA DESPESA COM PESSOAL (VII) = (IV - V - VI)													23.626.148,91	
DESPESA TOTAL COM PESSOAL - DTP (VIII) = (III + III b)													12.281.908,96	51,98
LIMITE MÁXIMO (IX) (incisos I, II e III, art. 20 da LRF)													14.175.689,35	60,00
LIMITE PRUDENCIAL (X) = (0,95 x IX) (parágrafo único do art. 22 da LRF)													13.466.904,88	57,00
LIMITE DE ALERTA (XI) = (0,90 x IX) (inciso II do §1º do art. 59 da LRF)													12.758.120,41	54,00

Nota:

1 - Durante o exercício, somente as despesas liquidadas são consideradas executadas. No encerramento do exercício, as despesas não liquidadas inscritas em restos a pagar não-processados são também consideradas executadas.

Dessa forma, para maior transparência, as despesas executadas estão segregadas em:

a) Despesas liquidadas, consideradas aquelas em que houve a entrega do material ou serviço, nos termos do art. 63 da Lei 4.320/64;

b) Despesas empenhadas mas não liquidadas, inscritas em Restos a Pagar não-processados, consideradas liquidadas no encerramento do exercício, por força do inciso II do art.35 da Lei 4.320/64

2 - A Câmara Municipal não gastará mais de setenta por cento de sua receita com folha de pagamento, incluído o gasto com o subsídio de seus Vereadores, nos termos do Art. 29-A da Constituição Federal

FRANCISCO EUDES CASTELO B. NUNES  
361.788.613-20  
PREFEITO

LUZICLEIDE COSTA LIMA VIEIRA  
741.437.943-49  
CONTROLADOR(A)

GISLANA PORTELA LIMA MARTINS  
354.052.523-87  
CONTADOR(A) - CRC: 6137/O-6/PI

EDILENE MARIA DA SILVA  
703.188.593-00  
TESOUREIRO(A)

ISAIAS COELHO - PI

LRP: Publicações  
Obrigatórias

**PREFEITURA MUNI. DE ISAIAS COELHO**  
**RELATÓRIO DE GESTÃO FISCAL**  
**DEMONSTRATIVO DA DÍVIDA CONSOLIDADA**  
**ORÇAMENTOS FISCAIS E DA SEGURIDADE SOCIAL**  
**JANEIRO/2020 A DEZEMBRO/2020**

RGF – ANEXO 2 (LRF, art. 55, inciso I, alínea "b")

RS 1

DÍVIDA CONSOLIDADA	SALDO DO EXERCÍCIO ANTERIOR	SALDO DO EXERCÍCIO DE 2020		
		1º Semestre	2º Semestre	-
DÍVIDA CONSOLIDADA - DC (I)	4.449,28	1.405.734,18	1.702.734,18	-
Dívida Mobiliária	0,00	0,00	0,00	-
Dívida Contratual	4.449,28	0,00	297.000,00	-
Empréstimos	0,00	0,00	0,00	-
Internos	0,00	0,00	0,00	-
Externos	0,00	0,00	0,00	-
Reestruturação da Dívida de Estados e Municípios	0,00	0,00	0,00	-
Internos	0,00	0,00	0,00	-
Externos	0,00	0,00	0,00	-
Parcelamento e Renegociação de dívidas	4.449,28	0,00	297.000,00	-
De Tributos	0,00	0,00	0,00	-
De Contribuições Previdenciárias	4.449,28	0,00	297.000,00	-
De Demais Contribuições Sociais	0,00	0,00	0,00	-
Do FGTS	0,00	0,00	0,00	-
Com Instituição Não financeira	0,00	0,00	0,00	-
Demais Dívidas Contratuais	0,00	0,00	0,00	-
Precatórios Posteriores a 05/05/2000 (inclusive) - Vencidos e não pagos	0,00	1.405.734,18	1.405.734,18	-
Outras Dívidas	0,00	0,00	0,00	-
DEDUÇÕES (II)	0,00	0,00	0,00	-
Disponibilidade de Caixa	0,00	0,00	0,00	-
Disponibilidade de Caixa Bruta	0,00	0,00	0,00	-
(-) Restos a Pagar Processados	331.596,58	99.892,49	156.489,18	-
Demais Haveres Financeiros	0,00	0,00	0,00	-
<b>DÍVIDA CONSOLIDADA LÍQUIDA<sup>2</sup> (DCL) (III) = (I - II)</b>	<b>4.449,28</b>	<b>1.405.734,18</b>	<b>1.702.734,18</b>	<b>-</b>
RECEITA CORRENTE LÍQUIDA - RCL	19.791.371,88	21.699.261,10	23.626.148,91	-
(-) Transferências obrigatórias da União relativas às emendas individuais (art. 166-A, § 1º, da CF)	0,00	0,00	0,00	-
RECEITA CORRENTE LÍQUIDA AJUSTADA PARA CÁLCULO DOS LIMITES DE ENDIVIDAMENTO (VI) = (IV - V)	19.791.371,88	21.699.261,10	23.626.148,91	-
% da DC sobre a RCL (I/VI)	0,02	6,48	7,21	-
% da DCL sobre a RCL (III/VI)	0,02	6,48	7,21	-
LIMITE DEFINIDO POR RESOLUÇÃO DO SENADO FEDERAL - <120%>	23.749.646,26	26.039.113,32	28.351.378,69	-
LIMITE DE ALERTA (inciso III do § 1º do art. 59 da LRF) - <108%>	21.374.681,63	23.435.201,99	25.516.240,82	-
OUTROS VALORES NÃO INTEGRANTES DA DC	SALDO DO EXERCÍCIO ANTERIOR	SALDO DO EXERCÍCIO DE 2020		
		1º Semestre	2º Semestre	-
PRECATÓRIOS ANTERIORES A 05/05/2000	0,00	0,00	0,00	-
PRECATÓRIOS POSTERIORES A 05/05/2000 (Não incluídos na DCL)	0,00	0,00	0,00	-
PASSIVO ATUARIAL	0,00	0,00	0,00	-
INSUFICIÊNCIA FINANCEIRA	331.596,58	99.892,49	156.489,18	-
DEPÓSITOS E CONSIGNAÇÕES SEM CONTRAPARTIDA	619.606,73	844.134,05	759.960,98	-
RP NÃO-PROCESSADOS	277.349,32	0,00	43.483,49	-
ANTECIPAÇÕES DE RECEITA ORÇAMENTÁRIA – ARO	0,00	0,00	0,00	-
DÍVIDA CONTRATUAL DE PPP	0,00	0,00	0,00	-
APROPRIAÇÃO DE DEPÓSITOS JUDICIAIS - LC 151/2015	0,00	0,00	0,00	-

FRANCISCO EUDES CASTELO B. NUNES  
361.788.613-20  
PREFEITO

LUZICLEIDE COSTA LIMA VIEIRA  
741.437.943-49  
CONTROLADOR(A)

GISLANA PORTELA LIMA MARTINS  
354.052.523-87  
CONTADOR(A) - CRC: 6137/O-6/PI

EDILENE MARIA DA SILVA  
703.188.593-00  
TESOUREIRO(A)

FONTE: SCPI - Contabilidade [9.25.25.515], PREFEITURA MUNICIPAL DE ISAIAS COELHO

Portaria Nº 91 de 2020 - Mapeamento Atualizado 02/2020



**PREFEITURA MUNI. DE ISAIAS COELHO**  
**RELATÓRIO DE GESTÃO FISCAL**  
**DEMONSTRATIVO DAS GARANTIAS E CONTRAGARANTIAS DE VALORES**  
**ORÇAMENTOS FISCAIS E DA SEGURIDADE SOCIAL**  
**JANEIRO/2020 A DEZEMBRO/2020**

RGF – ANEXO 3 (LRF, art. 55, inciso I, alínea "c" e art. 40, § 1º)

RS 1

GARANTIAS CONCEDIDAS	SALDO DO EXERCÍCIO ANTERIOR	SALDO DO EXERCÍCIO DE 2020		
		1º Semestre	2º Semestre	-
AOS ESTADOS (I)	0,00	0,00	0,00	-
Em Operações de Crédito Externas	0,00	0,00	0,00	-
Em Operações de Crédito Internas	0,00	0,00	0,00	-
AOS MUNICÍPIOS (II)	0,00	0,00	0,00	-
Em Operações de Crédito Externas	0,00	0,00	0,00	-
Em Operações de Crédito Internas	0,00	0,00	0,00	-
ÀS ENTIDADES CONTROLADAS (III)	0,00	0,00	0,00	-
Em Operações de Crédito Externas	0,00	0,00	0,00	-
Em Operações de Crédito Internas	0,00	0,00	0,00	-
POR MEIO DE FUNDOS E PROGRAMAS (IV)	0,00	0,00	0,00	-
<b>TOTAL GARANTIAS CONCEDIDAS (V) = (I + II + III + IV)</b>	<b>0,00</b>	<b>0,00</b>	<b>0,00</b>	<b>-</b>
RECEITA CORRENTE LÍQUIDA - RCL (VI)	19.791.371,88	21.699.261,10	23.626.148,91	-
(-) Transferências obrigatórias da União relativas às emendas individuais (art. 166-A, § 1º, da CF) (VII)	0,00	0,00	0,00	-
RECEITA CORRENTE LÍQUIDA AJUSTADA PARA CÁLCULO DOS LIMITES DE ENDIVIDAMENTO (VIII) = (VI - VII)	19.791.371,88	21.699.261,10	23.626.148,91	-
% do TOTAL DAS GARANTIAS sobre a RCL AJUSTADA (V/VIII)	0,00	0,00	0,00	-
LIMITE DEFINIDO POR RESOLUÇÃO DO SENADO FEDERAL - <22%>	4.354.101,81	4.773.837,44	5.197.752,76	-
LIMITE DE ALERTA (inciso III do §1º do art. 59 da LRF) - <19,8%>	3.918.691,63	4.296.453,70	4.677.977,48	-

CONTRAGARANTIAS RECEBIDAS	SALDO DO EXERCÍCIO ANTERIOR	SALDO DO EXERCÍCIO DE 2020		
		1º Semestre	2º Semestre	-
DOS ESTADOS (IX)	0,00	0,00	0,00	-
Em Garantia às operações de Crédito Externas	0,00	0,00	0,00	-
Em Garantia às operações de Crédito Internas	0,00	0,00	0,00	-
DOS MUNICÍPIOS (X)	0,00	0,00	0,00	-
Em Garantia às operações de Crédito Externas	0,00	0,00	0,00	-
Em Garantia às operações de Crédito Internas	0,00	0,00	0,00	-
DAS ENTIDADES CONTROLADAS (XI)	0,00	0,00	0,00	-
Em Garantia às operações de Crédito Externas	0,00	0,00	0,00	-
Em Garantia às operações de Crédito Internas	0,00	0,00	0,00	-
EM GARANTIAS POR MEIO DE FUNDOS E PROGRAMAS (XII)	0,00	0,00	0,00	-
<b>TOTAL CONTRAGARANTIAS RECEBIDAS (XIII) = (IX + X + XI + XII)</b>	<b>0,00</b>	<b>0,00</b>	<b>0,00</b>	<b>-</b>

FRANCISCO EUDES CASTELO B. NUNES  
361.788.613-20  
PREFEITO

LUZICLEIDE COSTA LIMA VIEIRA  
741.437.943-49  
CONTROLADOR(A)

GISLANA PORTELA LIMA MARTINS  
354.052.523-87  
CONTADOR(A) - CRC: 6137/O-6/PI

EDILENE MARIA DA SILVA  
703.188.593-00  
TESOUREIRO(A)

**PREFEITURA MUNI. DE ISAIAS COELHO**  
 RELATÓRIO DE GESTÃO FISCAL  
**DEMONSTRATIVO CONSOLIDADO DA DISPONIBILIDADE DE CAIXA E DOS RESTOS A PAGAR**  
 ORÇAMENTOS FISCAIS E DA SEGURIDADE SOCIAL  
 Referência: JANEIRO A DEZEMBRO /2020

1 of 1

RGF - ANEXO 5 (LRF, art. 55, Inciso III, alínea "a")

DESTINAÇÃO DE RECURSOS	DISPONIBILIDADE DE CAIXA BRUTA	OBRIGAÇÕES FINANCEIRAS					INSUFICIÊNCIA FINANCEIRA VERIFICADA NO CONSÓRCIO PÚBLICO	DISPONIBILIDADE DE CAIXA LÍQUIDA (Antes da Inscrição em Restos a Pagar Não Processados)	RESTOS A PAGAR EMPENHADOS E NÃO LIQUIDADOS DO EXERCÍCIO	EMPENHOS NÃO LIQUIDADOS CANCELADOS (Não Inscrições por Insuficiência Financeira)	DISPONIBILIDADE DE CAIXA LÍQUIDA (Após a Inscrição em Restos a Pagar Não Processados)
		Restos a Pagar Liquidados e Não Pagos		Restos a Pagar Empenhados e Não Liquidados de Exercícios Anteriores	Demais Obrigações Financeiras						
		De Exercícios Anteriores	Do Exercício								
(a)	(b)	(c)	(d)	(e)	(f)	(g) = (a) - (b) + (c) - (d) - (e) - (f)	(h)	(i) = (g) - (h)			
TOTAL DOS RECURSOS NÃO VINCULADOS - Contrato de Rateio (	32.516,84	46.996,05	3.045,40	0,00	1.834,70	0,00	-19.359,31	0,00	0,00	-19.359,31	
Recursos Ordinários	32.516,84	46.996,05	3.045,40	0,00	1.834,70	0,00	-19.359,31	0,00	0,00	-19.359,31	
Outros Recursos não Vinculados	0,00	0,00	0,00	0,00	0,00	0,00	0,00	0,00	0,00	0,00	
TOTAL DOS RECURSOS VINCULADOS (II)	1.956.082,69	52.896,44	53.551,29	0,00	751.654,94	0,00	1.097.980,02	43.483,49	0,00	1.054.496,53	
Recostas de Impostos e de Transferência de Impostos - Educação	125,45	0,00	0,00	0,00	0,00	0,00	125,45	0,00	0,00	125,45	
Transferências do FUNDEB	46.277,09	2.300,30	1.356,47	0,00	0,00	0,00	42.620,32	0,00	0,00	42.620,32	
Outros Recursos Vinculados à Educação	181.916,43	0,00	0,00	0,00	0,00	0,00	181.916,43	0,00	0,00	181.916,43	
Recostas de Impostos e de Transferência de Impostos - Saúde	458,61	0,00	0,00	0,00	0,00	0,00	458,61	0,00	0,00	458,61	
Outros Recursos Vinculados à Saúde	1.107.403,96	50.221,34	52.194,82	0,00	0,00	0,00	1.004.987,80	0,00	0,00	1.004.987,80	
Recursos Vinculados à Assistência Social	234.279,85	374,80	0,00	0,00	0,00	0,00	233.905,05	0,00	0,00	233.905,05	
Recursos Vinculados ao RPPS - Plano Previdenciário	0,00	0,00	0,00	0,00	0,00	0,00	0,00	0,00	0,00	0,00	
Recursos Vinculados ao RPPS - Plano Financeiro	0,00	0,00	0,00	0,00	0,00	0,00	0,00	0,00	0,00	0,00	
Recursos de Operações de Crédito (exceto vinculados à Educação e à S	0,00	0,00	0,00	0,00	0,00	0,00	0,00	0,00	0,00	0,00	
Recursos de Alienação de Bens/Ativos	0,00	0,00	0,00	0,00	0,00	0,00	0,00	0,00	0,00	0,00	
Outros Recursos Vinculados	385.621,30	0,00	0,00	0,00	751.654,94	0,00	-366.033,64	43.483,49	0,00	-409.517,13	
TOTAL (III) = (I + II)	1.988.599,53	99.892,49	56.596,69	0,00	753.489,64	0,00	1.078.620,71	43.483,49	0,00	1.035.137,22	

FRANCISCO EUDES CASTELO B. NUNES  
361.788.613-20  
PREFEITO

LUZICLEIDE COSTA LIMA VIEIRA  
741.437.943-49  
CONTROLADOR(A)

GISLANA PORTELA LIMA MARTINS  
354.052.523-87  
CONTADOR(A) - CRC: 6137/O-6/PI

EDILENE MARIA DA SILVA  
703.188.593-00  
TESOUREIRO(A)

FONTE: SCPI - Contabilidade [9.25.25.515], PREFEITURA MUNICIPAL DE ISAIAS COELHO

Portaria Nº 91 de 2020 - Mapeamento Atualizado 02/2020

**PREFEITURA MUNI. DE ISAIAS COELHO**  
**RELATÓRIO DE GESTÃO FISCAL**  
**DEMONSTRATIVO DAS OPERAÇÕES DE CRÉDITO**  
**ORÇAMENTOS FISCAIS E DA SEGURIDADE SOCIAL**  
**JANEIRO/2020 A DEZEMBRO/2020**

RGF – ANEXO 4 (LRF, art. 55, inciso I, alínea "d" e inciso III alínea "c")

RS 1

OPERAÇÕES DE CRÉDITO	VALOR REALIZADO	
	No Semestre de Referência	Até o Semestre de Referência (a)
Mobiliária	0,00	0,00
Interna	0,00	0,00
Externa	0,00	0,00
Contratual	0,00	0,00
Interna	0,00	0,00
Empréstimos	0,00	0,00
Aquisição Financiada de Bens e Arrendamento Mercantil Financeiro	0,00	0,00
Antecipação de Receita pela Venda a Termo de Bens e Serviços	0,00	0,00
Assunção, Reconhecimento e Confissão de Dívidas (LRF, art. 29, § 1º)	0,00	0,00
Operações de crédito não sujeitas ao limite para fins de contratação I (I)	0,00	0,00
Externa	0,00	0,00
Empréstimos	0,00	0,00
Aquisição Financiada de Bens e Arrendamento Mercantil Financeiro	0,00	0,00
Antecipações de Receitas pela Venda a Termo de Bens e Serviços	0,00	0,00
Assunção, Reconhecimento e Confissão de Dívidas (LRF, art. 29, § 1º)	0,00	0,00
Operações de crédito não sujeitas ao limite para fins de contratação I (II)	0,00	0,00
TOTAL (III)	0,00	0,00

APURAÇÃO DO CUMPRIMENTO DOS LIMITES	VALOR	% SOBRE A RCL
RECEITA CORRENTE LÍQUIDA – RCL (IV)	23.626.148,91	0,00
(-) Transferências obrigatórias da União relativas às emendas individuais (§ 1º, art. 166-A da CF) (V)	0,00	0,00
RECEITA CORRENTE LÍQUIDA AJUSTADA PARA CÁLCULO DOS LIMITES DE ENDIVIDAMENTO (VI) = (IV - V)	23.626.148,91	0,00
OPERAÇÕES VEDADAS (VII)	0,00	0,00
TOTAL CONSIDERADO PARA FINS DA APURAÇÃO DO CUMPRIMENTO DO LIMITE (VIII) = (IIIa + VII - Ia - IIa)	0,00	0,00
LIMITE GERAL DEFINIDO POR RESOLUÇÃO DO SENADO FEDERAL PARA AS OPERAÇÕES DE CRÉDITO INTERNAS E EXTERNAS	3.780.183,83	16,00
LIMITE DE ALERTA (inciso III do §1º do art. 59 da LRF) - <14.4%>	3.402.165,44	14,40
OPERAÇÕES DE CRÉDITO POR ANTECIPAÇÃO DA RECEITA ORÇAMENTÁRIA	0,00	0,00
LIMITE DEFINIDO POR RESOLUÇÃO DO SENADO FEDERAL PARA AS OPERAÇÕES DE CRÉDITO POR ANTECIPAÇÃO DA RECEITA ORÇAMENTÁRIA	1.653.830,42	7,00

OUTRAS OPERAÇÕES QUE INTEGRAM A DÍVIDA CONSOLIDADA	VALOR REALIZADO	
	No Semestre; de Referência	Até o Semestre de Referência (a)
Parcelamentos de Dívidas	0,00	0,00
Tributos	0,00	0,00
Contribuições Previdenciárias	0,00	0,00
FGTS	0,00	0,00
Operações de reestruturação e recomposição do principal de dívidas	0,00	0,00

FRANCISCO EUDES CASTELO B. NUNES  
361.788.613-20  
PREFEITO

LUZICLEIDE COSTA LIMA VIEIRA  
741.437.943-49  
CONTROLADOR(A)

GISLANA PORTELA LIMA MARTINS  
354.052.523-87  
CONTADOR(A) - CRC: 6137/O-6/PI

EDILENE MARIA DA SILVA  
703.188.593-00  
TESOUREIRO(A)

FONTE: SCPI - Contabilidade [9.25.25.515], PREFEITURA MUNICIPAL DE ISAIAS COELHO

Portaria Nº 91 de 2020 - Mapeamento Atualizado 02/2020

ISAIAS COELHO - PI

Publicações  
Obrigatórias

**PREFEITURA MUNI. DE ISAIAS COELHO**  
**RELATÓRIO DE GESTÃO FISCAL**  
**DEMONSTRATIVO SIMPLIFICADO DO RELATÓRIO DE GESTÃO FISCAL**  
**ORÇAMENTOS FISCAIS E DA SEGURIDADE SOCIAL**  
**JANEIRO/2020 A DEZEMBRO/2020**

LRF, art. 48 – Anexo 6

R\$ 1

RECEITA CORRENTE LÍQUIDA		VALOR
Receita Corrente Líquida		23.626.148,91
Receita Corrente Líquida Ajustada para Cálculo dos Limites de Endividamento		23.626.148,91
Receita Corrente Líquida Ajustada para Cálculo dos Limites da Despesa com Pessoal		23.626.148,91

DESPESA COM PESSOAL	VALOR	% SOBRE A RCL
Despesa Total com Pessoal - DTP	12.281.908,96	51,98
Limite Máximo (incisos I, II e III, art. 20 da LRF) - <%>	14.175.689,35	60,00
Limite Prudencial (parágrafo único, art. 22 da LRF) - <%>	13.466.904,88	57,00
Limite de Alerta (inciso II do §1º do art. 59 da LRF) - <%>	12.758.120,41	54,00

DÍVIDA CONSOLIDADA	VALOR	% SOBRE A RCL
Dívida Consolidada Líquida	1.702.734,18	7,21
Limite Definido por Resolução do Senado Federal	28.351.378,69	120,00

GARANTIAS DE VALORES	VALOR	% SOBRE A RCL
Total das Garantias Concedidas	0,00	0,00
Limite Definido por Resolução do Senado Federal	5.197.752,76	22,00


OPERAÇÕES DE CRÉDITOS	VALOR	% SOBRE A RCL
Operações de Crédito Internas e Externas	0,00	0,00
Limite Definido pelo Senado Federal para Operações de Crédito Externas e Internas	3.780.183,83	16,00
Operações de Crédito por Antecipação da Receita	0,00	0,00
Limite Definido pelo Senado Federal para Operações de Crédito por Antecipação da Receita	1.653.830,42	7,00

FRANCISCO EUDES CASTELO B. NUNES  
 361.788.613-20  
 PREFEITO

LUZICLEIDE COSTA LIMA VIEIRA  
 741.437.943-49  
 CONTROLADOR(A)

GISLANA PORTELA LIMA MARTINS  
 354.052.523-87  
 CONTADOR(A) - CRC: 6137/O-6/PI

EDILENE MARIA DA SILVA  
 703.188.593-00  
 TESOUREIRO(A)

 Estado do Piauí PREFEITURA MUNICIPAL DE LAGOINHA DO PIAUÍ CNPJ: 01.612.587/0001-52 Período: JANEIRO A DEZEMBRO 2020 / BIMESTRE: NOVEMBRO-DEZEMBRO RREO - ANEXO 10 (LRF, art. 53, § 1º, inciso II)	RELATÓRIO RESUMIDO DA EXECUÇÃO ORÇAMENTÁRIA ORÇAMENTOS FISCAL E DA SEGURIDADE SOCIAL DEMONSTRATIVO DA PROJEÇÃO ATUARIAL DO RPPS - ANEXO X			
	(R\$ 1,00)			
	EXERCÍCIO   RECEITAS   DESPESAS   RESULTADO   SALDO FINANCEIRO   PREVIDENCIÁRIAS   PREVIDENCIÁRIAS   PREVIDENCIÁRIO   DO EXERCÍCIO   (a)   (b)   (c)=(a - b)   (d) = (d) exerc. anterior + (c)			
	ANEXO SEM MOVIMENTO			

ANEXO SEM MOVIMENTO

-----  
 FONTE: Sistema.....: Scp20H(Sistema de Contabilidade Pública)-www.simplesinformatica.com.br  
 Unidade Responsável: SETOR DE CONTABILIDADE  
 Data da Emissão.....: 02/03/2021, 17:08:33

*Alcione Barbosa Viana*

*Valdir Costa Saboia Júnior*

ALCIONE BARBOSA VIANA  
 PREFEITO MUNICIPAL  
 CPF: 097.384.443-49

VALDIR COSTA SABOIA JÚNIOR  
 CONTADOR CRC- 7412 PI-MA  
 CPF: 808.809.323-68

ADEMIR FERREIRA LIMA CHAVES  
 CONTROLADOR INTERNO  
 CPF: 272.273.668-39

PREENCHIDO CONFORME MANUAL DE DEMONSTRATIVOS FISCAIS, 9ª EDIÇÃO (MF-STN). [www.simplesinformatica.com](http://www.simplesinformatica.com)  
 Usuário: SUPERVISOR | Data: 02/03/2021 17:08:33.00 | SIAFIC: SCP20H / Ver: 20.23.00 / File: SCP\_RREO10.PRG

Estado do Piauí PREFEITURA MUNICIPAL DE LAGOINHA DO PIAUÍ CNPJ: 01.612.587/0001-52 Período: JANEIRO A DEZEMBRO 2020 / BIMESTRE: NOVEMBRO-DEZEMBRO	Página: 1/	RELATÓRIO RESUMIDO DA EXECUÇÃO ORÇAMENTÁRIA ORÇAMENTOS FISCAL E DA SEGURIDADE SOCIAL COM ANEXOS E SERVIÇOS PÚBLICOS DE SAÚDE RREO - ANEXO 12 (LC 141/2012, art. 35) R\$ 1,00
--	------------	--

RECEITAS RESULTANTES DE IMPOSTOS E TRANSFERÊNCIAS CONSTITUCIONAIS E LEGAIS	PREVISÃO		RECEITAS REALIZADAS	
	INICIAL	ATUALIZADA (a)	Até o Bimestre (b)	% (b/a)
<b>RECEITA DE IMPOSTOS LÍQUIDA (I)</b>	313.000,00	313.000,00	237.320,19	75,82
Receita Resultante do Imposto Predial e Territorial Urbano - IPTU	24.000,00	24.000,00	12.416,78	51,74
IPTU	21.000,00	21.000,00	12.416,78	59,13
Multas, Juros de Mora, Dívida Ativa e Outros Encargos do IPTU	3.000,00	3.000,00	0,00	0,00
Receita Resultante do Imposto s/ Transmissão Inter Vivos - ITBI	13.000,00	13.000,00	8.102,00	62,32
ITBI	10.000,00	10.000,00	8.102,00	81,02
Multas, Juros de Mora, Dívida Ativa e Outros Encargos do ITBI	3.000,00	3.000,00	0,00	0,00
Receita Resultante do Imposto s/ Serviços de Qualquer Natureza - ISS	103.000,00	103.000,00	109.592,87	106,40
ISS	100.000,00	100.000,00	109.592,87	109,59
Multas, Juros de Mora, Dívida Ativa e Outros Encargos do ISS	3.000,00	3.000,00	0,00	0,00
Receita Resultante do Imposto de Renda Retido na Fonte - IRRF	173.000,00	173.000,00	107.208,54	61,97
<b>RECEITA DE TRANSFERÊNCIAS CONSTITUCIONAIS E LEGAIS (II)</b>	8.602.000,00	8.602.000,00	7.224.965,79	83,99
Cota-Parte FPM	8.300.000,00	8.300.000,00	6.925.742,19	83,44
Cota-Parte ITR	1.000,00	1.000,00	543,35	54,33
Cota-Parte IPVA	50.000,00	50.000,00	42.119,31	84,24
Cota-Parte ICMS	250.000,00	250.000,00	256.524,19	102,61
Cota-Parte IPI-Exporta %	500,00	500,00	36,75	7,35
Compensações Financeiras de Impostos e Transf. Constitucionais	500,00	500,00	0,00	0,00
Desoneração % ICMS (LC 87/96)	500,00	500,00	0,00	0,00
Outras	0,00	0,00	0,00	0,00
<b>TOTAL DAS RECEITAS PARA APURAÇÃO DA APLICAÇÃO EM ANEXOS E SERVIÇOS PÚBLICOS DE SAÚDE (III) = I + II</b>	<b>8.915.000,00</b>	<b>8.915.000,00</b>	<b>7.462.285,98</b>	<b>83,70</b>

DESPESAS COM ANEXOS E SERVIÇOS PÚBLICOS-ASPS POR SUBFUNÇÃO E CATEGORIA ECONÔMICA	DOTAÇÃO INICIAL	DOTAÇÃO-DESPESAS EMPENHADAS--		-DESPESAS LIQUIDADAS--		-DESPESAS PAGAS----		INSCRITAS EM RAP N°	PROCESSADO (g)
		ATUALIZADA (c)	% (d)	% (e)	% (f)	% (g)			
<b>ATENÇÃO BÁSICA (IV)</b>	1.349.050,00	1.359.050,00	1.206.070,18	88,74	1.206.070,18	88,74	1.197.973,46	88,15	0,00
Despesas Correntes	1.272.650,00	1.293.650,00	1.174.513,88	90,79	1.174.513,88	90,79	1.166.417,16	90,16	0,00
Despesas de Capital	76.400,00	65.400,00	31.556,30	48,25	31.556,30	48,25	31.556,30	48,25	0,00
<b>ASSISTÊNCIA HOSPITALAR E AMBULATORIAL (V)</b>	0,00	0,00	0,00	0,00	0,00	0,00	0,00	0,00	0,00
Despesas Correntes	0,00	0,00	0,00	0,00	0,00	0,00	0,00	0,00	0,00
Despesas de Capital	0,00	0,00	0,00	0,00	0,00	0,00	0,00	0,00	0,00
<b>SUPOORTE PROFISSIONAL TICOETERAPÊUTICO (VI)</b>	115.300,00	20.300,00	0,00	0,00	0,00	0,00	0,00	0,00	0,00
Despesas Correntes	115.300,00	20.300,00	0,00	0,00	0,00	0,00	0,00	0,00	0,00
Despesas de Capital	0,00	0,00	0,00	0,00	0,00	0,00	0,00	0,00	0,00
<b>VIGILÂNCIA SANITÁRIA (VII)</b>	38.850,00	21.850,00	545,60	2,50	545,60	2,50	545,60	2,50	0,00
Despesas Correntes	38.850,00	21.850,00	545,60	2,50	545,60	2,50	545,60	2,50	0,00
Despesas de Capital	0,00	0,00	0,00	0,00	0,00	0,00	0,00	0,00	0,00
<b>VIGILÂNCIA EPIDEMIOLÓGICA (VIII)</b>	59.850,00	13.100,00	0,00	0,00	0,00	0,00	0,00	0,00	0,00
Despesas Correntes	59.850,00	13.100,00	0,00	0,00	0,00	0,00	0,00	0,00	0,00
Despesas de Capital	0,00	0,00	0,00	0,00	0,00	0,00	0,00	0,00	0,00
<b>ALIMENTAÇÃO E NUTRIÇÃO (IX)</b>	0,00	0,00	0,00	0,00	0,00	0,00	0,00	0,00	0,00
Despesas Correntes	0,00	0,00	0,00	0,00	0,00	0,00	0,00	0,00	0,00
Despesas de Capital	0,00	0,00	0,00	0,00	0,00	0,00	0,00	0,00	0,00
<b>OUTRAS SUBFUNÇÕES (X)</b>	0,00	0,00	0,00	0,00	0,00	0,00	0,00	0,00	0,00
Despesas Correntes	0,00	0,00	0,00	0,00	0,00	0,00	0,00	0,00	0,00
Despesas de Capital	0,00	0,00	0,00	0,00	0,00	0,00	0,00	0,00	0,00
<b>TOTAL (XI) = (IV+V+VI+VII+VIII+IX+X)</b>	<b>1.563.050,00</b>	<b>1.414.300,00</b>	<b>1.206.615,78</b>	<b>85,32</b>	<b>1.206.615,78</b>	<b>85,32</b>	<b>1.198.519,06</b>	<b>84,74</b>	<b>0,00</b>

APURAÇÃO DO CUMPRIMENTO DO LIMITE MÍNIMO PARA APLICAÇÃO EM ASPS	DESPESAS EMPENHADAS (d)	DESPESAS LIQUIDADAS (e)	DESPESAS PAGAS (f)
Total das Despesas com ASPS (XII) = (XI)	1.206.615,78	1.206.615,78	1.198.519,06
(-) Restos a Pagar N°o Processados Inscritos Indevidamente no Exercício sem Disponibilidade Financeira (XIII)	0,00	0,00	0,00
(-) Despesas Custeadas com Recursos Vinculados Parcela do Percentual Mínimo que n°o foi Aplicada em ASPS em Exercícios Anteriores (XIV)	0,00	0,00	0,00
(-) Despesas Custeadas com Disponibilidade de Caixa Vinculada aos Restos a Pagar Cancelados (XV)	0,00	0,00	0,00
<b>(=) VALOR APLICADO EM ASPS (XVI) = (XII - XIII - XIV - XV)</b>	<b>1.206.615,78</b>	<b>1.206.615,78</b>	<b>1.198.519,06</b>
Despesa Mínima a ser Aplicada em ASPS (XVII) = (III) x 15% (LC 141/2012)			1.119.342,90
Despesa Mínima a ser Aplicada em ASPS (XVIII) = (III) x % (Lei Orgânica Municipal)			1.119.342,90
Diferença entre o Valor Aplicado e a Despesa Mínima a ser Aplicada (XIX) = (XVI (d ou e) - XVII)	87.272,88	87.272,88	79.176,16
Límite n°o Cumprido (XIX) = (XVIII) (Quando valor for inferior a zero)	0,00	0,00	0,00
<b>PERCENTUAL DA RECEITA DE IMPOSTOS E TRANSFERÊNCIAS CONSTITUCIONAIS E LEGAIS APLICADO EM ASPS (XVI / III)*100 (mínimo de 15% conforme LC n° 141/2012 ou % da Lei Orgânica Municipal)</b>	<b>16,17%</b>		

CONTROLE DO VALOR REFERENTE AO PERCENTUAL MÍNIMO N°O CUMPRIDO EM EXERCÍCIOS ANTERIORES PARA FINS DE APLICAÇÃO DOS RECURSOS VINCULADOS CONFORME ARTIGOS 25 E 26 DA LC 141/2012	LÍMITE N°O CUMPRIDO			
	Saldo Inicial exercicio atual (h)	Despesas Custeadas no exercicio Referencia Empenhadas (i)	Saldo Final Liquidadas (j)	Saldo Final Pagas (k) (n°o aplicado) (l) = (h - (i ou j))
Diferença de limite n°o cumprido em 2020 (saldo final = XIXd)				0,00
Diferença de limite n°o cumprido em 2019 (saldo inicial igual ao saldo final do demonstrativo do exercicio anterior)	0,00	0,00	0,00	0,00
Diferença de limite n°o cumprido em exercicios Anteriores (saldo Inicial igual ao saldo final do demonstrativo do exercicio anterior)	0,00	0,00	0,00	0,00
<b>TOTAL DA DIFERENÇA DE LIMITE N°O CUMPRIDO EM EXERCÍCIOS ANTERIORES (XX)</b>	<b>0,00</b>	<b>0,00</b>	<b>0,00</b>	<b>0,00</b>

ALCIONE BARBOSA VIANA PREFEITO MUNICIPAL CPF: 097.384.443-49	VALDIR COSTA SABOIA JUNIOR CONTADOR CRC- 7412 PI-MA CPF: 808.809.323-68	ADEMIR FERREIRA LIMA CHAVES CONTROLADOR INTERNO CPF: 272.273.668-39
--	---	---

PREENCHIDO CONFORME MANUAL DE DEMONSTRATIVOS FISCAIS, 10ª EDIÇÃO. www.simplesinformatica.com/Ver:20.23.00  
Usuário: WJR | Data: 02/03/2021 17:32:39.00 | SIAFIC: SCP20H / Ver: 20.23.00 / File: SCP\_RRE012.PRG

LAGOINHA DO PIAUÍ

LRF: Publicações Obrigatórias

Estado do Piauí PÆgina: 2/ RELAT RIO RESUMIDO DA EXECU'Õ OR'AMENT'RIA  
 PREFEITURA MUNICIPAL DE LAGOINHA DO PIAUÍ OR'AMENTOS FISCAL E DA SEGURIDADE SOCIAL  
 CNPJ: 01.612.587/0001-52 DEMONSTRATIVO DA RECEITA E DESPESAS COM A'ES E SERVI'OS P B LICOS DE SA DE  
 Per odo: JANEIRO A DEZEMBRO 2020 / BIMESTRE: NOVEMBRO-DEZEMBRO RREO - ANEXO 12 (LC 141/2012, art. 35)  
 R\$ 1,00

EXERC'CIO DO EMPENHO	EXECU'Õ DE RESTOS A PAGAR									
	Valor n nimo para aplica'õ em ASPS (a)	Valor aplicado em ASPS no exerc cio (b)	Valor aplicado alm do limite n nimo (c) = (a - b)	Total inscrito em RP no exerc cio (d)	[RNP Inscritos indi- dualmente no exerc cio sem disponibi- lidade financeira] q = (XIIId) (e)	Valor inscrito em RP considerado no Limite (f) = (g - (e+g)) (g)	Total de RP Pagos (h)	Total de RP a pagar (i)	Total de RP cancelados ou prescritos (j)	Diferen a entre o valor aplicado alm do limite e o total de RP cancelados (k) = (j + (e+g) - i)
Empenhos de 2020 (regra nova)	0,00	0,00	0,00	0,00	0,00	0,00	0,00	0,00	0,00	0,00
Empenhos de 2019 (regra nova)	0,00	0,00	0,00	0,00	0,00	0,00	0,00	0,00	0,00	0,00
Empenhos de 2018	0,00	0,00	0,00	0,00	0,00	0,00	0,00	0,00	0,00	0,00
Empenhos de 2017	0,00	0,00	0,00	0,00	0,00	0,00	0,00	0,00	0,00	0,00
Empenhos de 2016 e anteriores	0,00	0,00	0,00	0,00	0,00	0,00	0,00	0,00	0,00	0,00

TOTALDOS RESTOS APAGAR CANCELADOS OU PRESCRITOS AT O FINAL DO EXERC'CIO ATUAL QUE AFETARAM O CUMPRIMENTO DO LIMITE (XCI) (soma dos saldos negativos da coluna \*v\*) 0,00  
 TOTAL DOS RESTOS A PAGAR CANCELADOS OU PRESCRITOS AT O FINAL DO EXERC'CIO ANTERIOR QUE AFETARAM O CUMPRIMENTO DO LIMITE (XCII) (valor informado no demonstrativo do exerc cio anterior) 0,00  
 TOTAL DOS RESTOS A PAGAR CANCELADOS OU PRESCRITOS NO EXERC'CIO ATUAL QUE AFETARAM O CUMPRIMENTO DO LIMITE (XCIII) = (XCI - XCII) (Artigo 24 § 1º e 2º da LC 141/2012) 0,00

CONTROLE DE RESTOS A PAGAR CANCELADOS OU PRESCRITOS CONSIDERADOS PARA FINS DE APLICA'Õ DA DISPONIBILIDADE DE CAIXA CONFORME ARTIGO 24§ 1º e 2º DA LC 141/2012	RESTOS A PAGAR CANCELADOS OU PRESCRITOS				
	Saldo Inicial (w)	Despesas Custeadas no Exerc cio Referen cia (x)	Liquidadas (y)	Pagas (z)	Saldo Final (v) = (w - (x ou y)) (aa)
Restos a pagar cancelados ou prescritos em 2020 a serem compensados (XXIV)	0,00	0,00	0,00	0,00	0,00
Restos a pagar cancelados ou prescritos em 2019 a serem compensados (XXIV)	0,00	0,00	0,00	0,00	0,00
Restos a pagar cancelados ou prescritos em exerc cios anteriores a serem compensados (XXVI)	0,00	0,00	0,00	0,00	0,00
TOTAL DERESTOS A PAGAR CANCELADOS OU PRESCRITOS A COMPENSAR (XXVII)	0,00	0,00	0,00	0,00	0,00

RECEITAS ADICIONAIS PARA FINANCIAMENTO DA SA DE N'Õ COMPUTADAS NO C'LCULO DO M'NIMO	PREVIS'Õ			
	PREVIS'Õ INICIAL	PREVIS'Õ ATUALIZADA (c)	RECEITAS REALIZADAS ATØ o Bimestre (d)	% (d/c)
RECEITAS DE TRANSFER'NCIAS PARA A SA DE (XXVIII)	975.000,00	975.000,00	718.486,59	73,69
Provenientes da Uni'õ	905.000,00	905.000,00	483.847,93	53,46
Provenientes dos Estados	70.000,00	70.000,00	234.638,66	335,20
Provenientes de Outros Munic pios	0,00	0,00	0,00	0,00
RECEITA DE OPERA' ES DE CR DITO INTERNAS E EXTERNAS VINCULADAS A SA DE (XXIX)	0,00	0,00	0,00	0,00
OUTRAS RECEITAS (XXX)	960.100,00	1.025.980,38	1.413.959,52	137,82
TOTAL DE RECEITAS ADICIONAIS PARA FINANCIAMENTO DA SA DE (XXXI) = (XXVIII + XXIX + XXX)	1.935.100,00	2.000.980,38	2.132.446,11	106,57

DESPESAS COM SA DE N'Õ COMPUTADAS NO C'LCULO DO M'NIMO	DOTA'Õ - DESPESAS EMPENHADAS - DESPESAS LIQUIDADAS - DESPESAS PAGAS - INSCRITAS EM							
	DOTA'Õ INICIAL (a)	ATUALIZADA (b)	AtØ o Bimestre (c)	% (d/c) (d)	DOTA'Õ INICIAL (e)	ATUALIZADA (f)	AtØ o Bimestre (g)	% (h/g) (h)
ATEN'Õ B'SICA (XXXII)	1.683.000,00	1.972.342,26	1.830.653,89	92,82	1.830.653,89	92,82	1.822.449,47	92,40
Despesas Correntes	1.233.300,00	1.740.992,26	1.635.979,32	93,97	1.635.979,32	93,97	1.627.774,90	93,50
Despesas de Capital	449.700,00	231.350,00	194.674,57	84,15	194.674,57	84,15	194.674,57	84,15
ASSIST'NCIA HOSPITALAR E AMBULATORIAL (XXXIII)	40.100,00	29.900,00	2.415,00	8,08	2.415,00	8,08	2.415,00	8,08
Despesas Correntes	37.100,00	26.900,00	2.415,00	8,98	2.415,00	8,98	2.415,00	8,98
Despesas de Capital	3.000,00	3.000,00	0,00	0,00	0,00	0,00	0,00	0,00
SUORTEPROFIL'TICOETERAP'UTICO (XXXIV)	40.000,00	10.000,00	2.966,50	29,67	2.966,50	29,67	2.966,50	29,67
Despesas Correntes	40.000,00	10.000,00	2.966,50	29,67	2.966,50	29,67	2.966,50	29,67
Despesas de Capital	0,00	0,00	0,00	0,00	0,00	0,00	0,00	0,00
VIGIL'NCIA SANIT'RIA (XXXV)	33.500,00	23.500,00	1.045,00	4,45	1.045,00	4,45	1.045,00	4,45
Despesas Correntes	28.500,00	18.500,00	1.045,00	5,65	1.045,00	5,65	1.045,00	5,65
Despesas de Capital	5.000,00	5.000,00	0,00	0,00	0,00	0,00	0,00	0,00
VIGIL'NCIA EPIDEMIOLOGICA (XXXVI)	138.500,00	115.500,00	100.273,45	86,82	100.273,45	86,82	98.652,25	85,41
Despesas Correntes	133.500,00	115.500,00	100.273,45	86,82	100.273,45	86,82	98.652,25	85,41
Despesas de Capital	5.000,00	0,00	0,00	0,00	0,00	0,00	0,00	0,00
ALIMENTA'Õ E NUTRI'Õ (XXXVII)	0,00	0,00	0,00	0,00	0,00	0,00	0,00	0,00
Despesas Correntes	0,00	0,00	0,00	0,00	0,00	0,00	0,00	0,00
Despesas de Capital	0,00	0,00	0,00	0,00	0,00	0,00	0,00	0,00
OUTRAS SUBFUN' ES (XXXVIII)	0,00	227.380,38	187.457,32	82,44	187.457,32	82,44	187.457,32	82,44
Despesas Correntes	0,00	202.380,38	184.830,78	91,33	184.830,78	91,33	184.830,78	91,33
Despesas de Capital	0,00	25.000,00	2.626,54	10,51	2.626,54	10,51	2.626,54	10,51
TOTAL DAS DESPESAS N'Õ COMPUTADAS NO C'LCULO DO M'NIMO (XXXIX) = (XXXII + XXXIII + XXXIV + XXXV + XXXVI + XXXVII + XXXVIII)	1.935.100,00	2.378.622,64	2.124.811,16	89,33	2.124.811,16	89,33	2.114.985,54	88,92

DESPESAS TOTAIS COM SA DE EXECUTADAS COM RECURSOS PR PRIOS ECOMRECURSOS TRANSFERIDOS DE OUTROS ENTES	DOTA'Õ - DESPESAS EMPENHADAS - DESPESAS LIQUIDADAS - DESPESAS PAGAS - INSCRITAS EM							
	DOTA'Õ INICIAL (a)	ATUALIZADA (b)	AtØ o Bimestre (c)	% (d/c) (d)	DOTA'Õ INICIAL (e)	ATUALIZADA (f)	AtØ o Bimestre (g)	% (h/g) (h)
ATEN'Õ B'SICA (XL) - (IV + XXXII)	0,00	0,00	0,00	0,00	0,00	0,00	0,00	0,00
ASSIST'NCIA HOSPITALAR E AMBULATORIAL (XLI) - (V + XXXIII)	0,00	0,00	0,00	0,00	0,00	0,00	0,00	0,00
SUORTE PROFIL'TICO E TERAP'UTICO (XLII) - (VI + XXXIV)	0,00	0,00	0,00	0,00	0,00	0,00	0,00	0,00
VIGIL'NCIA SANIT'RIA (XLIII) - (VII + XXXV)	0,00	0,00	0,00	0,00	0,00	0,00	0,00	0,00
VIGIL'NCIA EPIDEMIOLOGICA (XLIV) - (VIII + XXXVI)	0,00	0,00	0,00	0,00	0,00	0,00	0,00	0,00
ALIMENTA'Õ E NUTRI'Õ (XLV) - (XIX + XXXVII)	0,00	0,00	0,00	0,00	0,00	0,00	0,00	0,00
OUTRAS SUBFUN' ES (XLVI) - (X + XXXVIII)	0,00	0,00	0,00	0,00	0,00	0,00	0,00	0,00
TOTAL DAS DESPESAS COM SA DE (XLVII) = (XI + XXXIX)	0,00	0,00	0,00	0,00	0,00	0,00	0,00	0,00

(-) Despesas executadas com recursos provenientes das transferen cias de recursos de outros entes 0,00  
 TOTAL DAS DESPESAS EXECUTADAS COM RECURSOS PR PRIOS (XLVIII) 0,00

FONTE: Sistema.....: Scp20H(Sistema de Contabilidade Publica)-www.simplesinformatica.com  
 Unidade Responsavel: SETOR DE CONTABILIDADE  
 Data da Emiss'õ.....: 02/03/2021, 17:32:39

ALCIONE BARBOSA VIANA PREFEITO MUNICIPAL CPF: 097.384.443-49  
 VALDIR COSTA SÁBIO J NIOR CONTADOR CRC- 7412 PI-MA CPF: 808.809.323-68  
 ADEMIR FERREIRA LIMA CHAVES CONTROLADOR INTERNO CPF: 272.273.668-39  
 PREENCHIDO CONFORME MANUAL DE DEMONSTRATIVOS FISCAIS, 10ª EDI'Õ. www.simplesinformatica.com/Ver:20.23.00  
 UsuÆrio: WJR | Data: 02/03/2021 17:32:39.00 | SIAFIC: SCP20H / Ver: 20.23.00 / File: SCP\_RREO12.PRG

LAGOINHA DO PIAUÍ  
 Publicações Obrigatórias

<p>Estado do Piauí PREFEITURA MUNICIPAL DE LAGOINHA DO PIAUÍ CNPJ: 01.612.587/0001-52 Período: JANEIRO A DEZEMBRO 2020 / BIMESTRE: NOV-DEZ RREO Anexo 13 (Lei n° 11.079, de 30.12.2004, arts. 22, 25 e 28)</p>	RELATÓRIO RESUMIDO DA EXECUÇÃO ORÇAMENTÁRIA ORÇAMENTOS FISCAL E DA SEGURIDADE SOCIAL DEMONSTRATIVO DAS PARCERIAS PÚBLICO-PRIVADAS - ANEXO XIII		
	(R\$ 1,00)		

ESPECIFICAÇÃO	SALDO TOTAL EM 31		REGISTROS EFETUADOS EM 2020		SALDO TOTAL
	DE DEZEMBRO DO		-----		
	EXERCÍCIO ANTERIOR		No bimestre	Até o bimestre	
	(a)		(b)	(c) = (a + b)	
<b>TOTAL DE ATIVOS</b>	0,00		0,00	0,00	0,00
Direitos Futuros	0,00		0,00	0,00	0,00
Ativos Contabilizados na SPE	0,00		0,00	0,00	0,00
Contrapartida para Provisões de PPP	0,00		0,00	0,00	0,00
<b>TOTAL DE PASSIVOS (I)</b>	0,00		0,00	0,00	0,00
Obrigações Não Relacionadas a Serviços	0,00		0,00	0,00	0,00
Contrapartida para Ativos da SPE	0,00		0,00	0,00	0,00
Provisões de PPP	0,00		0,00	0,00	0,00
<b>GARANTIAS DE PPP (II)</b>	0,00		0,00	0,00	0,00
<b>SALDO LÍQUIDO DE PASSIVOS DE PPP (III) = (I-II)</b>	0,00		0,00	0,00	0,00
<b>PASSIVOS CONTINGENTES</b>	0,00		0,00	0,00	0,00
Contraprestações Futuras	0,00		0,00	0,00	0,00
Riscos Não Provisionados	0,00		0,00	0,00	0,00
Outros Passivos Contingentes	0,00		0,00	0,00	0,00
<b>ATIVOS CONTINGENTES</b>	0,00		0,00	0,00	0,00
Serviços Futuros	0,00		0,00	0,00	0,00
Outros Ativos Contingentes	0,00		0,00	0,00	0,00

DESPESAS DE PPP										
EXERCÍCIO ANTERIOR	EXERCÍCIO CORRENTE	EXERCÍCIO 2021	EXERCÍCIO 2022	EXERCÍCIO 2023	EXERCÍCIO 2024	EXERCÍCIO 2025	EXERCÍCIO 2026	EXERCÍCIO 2027	EXERCÍCIO 2028	EXERCÍCIO 2029
Do Ente Federado (IV)										
0,00	0,00	0,00	0,00	0,00	0,00	0,00	0,00	0,00	0,00	0,00
Das Estaduais Não-dependentes										
0,00	0,00	0,00	0,00	0,00	0,00	0,00	0,00	0,00	0,00	0,00
<b>TOTAL DAS DESPESAS</b>										
0,00	0,00	0,00	0,00	0,00	0,00	0,00	0,00	0,00	0,00	0,00
RECEITA CORRENTE LÍQUIDA (RCL) (V)										
0,00	12.822.168,22	12.822.168,22	12.822.168,22	12.822.168,22	12.822.168,22	12.822.168,22	12.822.168,22	12.822.168,22	12.822.168,22	12.822.168,22
<b>TOTAL DAS DESPESAS / RCL (%) (VI) = (IV) / (V)</b>										
0,00	0,00	0,00	0,00	0,00	0,00	0,00	0,00	0,00	0,00	0,00

PONTE: Sistema.....: Scp20H(Sistema de Contabilidade Pública)-www.simplesinformatica.com.br  
 Unidade Responsável: SETOR DE CONTABILIDADE  
 Data da Emissão.....: 02/03/2021, 17:27:46

ALCYONE BARBOSA VIANA  
 PREFEITO MUNICIPAL  
 CPF: 097.384.443-49

VALDIR COSTA SABOIA JÚNIOR  
 CONTADOR CRC- 7412 PI-MA  
 CPF: 808.809.323-68

ADILSON FERREIRA LIMA CHAVES  
 CONTROLADOR INTERNO  
 CPF: 272.273.668-39

PREENCHIDO CONFORME MANUAL DE DEMONSTRATIVOS FISCAIS, 9ª EDIÇÃO (MF-STN). [www.simplesinformatica.com](http://www.simplesinformatica.com)  
 Usuário: SUPERVISOR | Data: 02/03/2021 17:27:46.001 SIAFIC: SCP20H / Ver: 20.23.00 / File: SCP\_RREO13.PRG



**PM MURICI DOS PORTELAS**  
**RELATÓRIO RESUMIDO DA EXECUÇÃO ORÇAMENTÁRIA**  
**DEMONSTRATIVO DA EXECUÇÃO DAS DESPESAS POR FUNÇÃO E SUBFUNÇÃO**  
**ORÇAMENTOS FISCAIS E DA SEGURIDADE SOCIAL**  
**PERÍODO: Janeiro a Dezembro 2020/BIMESTRE Novembro - Dezembro**

FUNÇÃO/SUBFUNÇÃO	DOTAÇÃO INICIAL	DOTAÇÃO ATUALIZADA	DESPESAS EMPENHADAS			SALDO (e) = (a-b)	DESPESAS LIQUIDADAS			SALDO (c) = (a-d)	R\$ 1 INSCRITAS EM RESTOS A PAGAR NÃO PROCESSADOS (f)
			BIMESTRE	JAN A DEZ	%		BIMESTRE	JAN A DEZ	%		
<b>DESPESAS (EXCETO INTRA-ORÇAMENTÁRIAS) (I)</b>	39.049.353,00	41.554.635,05	4.298.587,61	26.666.240,77	99,67	14.888.394,28	4.950.014,16	26.169.340,77	99,66	15.385.294,28	496.900,00
Legislativa	679.000,00	679.000,00	87.228,63	617.509,74	2,31	61.490,26	103.128,63	617.509,74	2,35	61.490,26	0,00
Ação	679.000,00	679.000,00	87.228,63	617.509,74	2,31	61.490,26	103.128,63	617.509,74	2,35	61.490,26	0,00
Administração	2.233.698,00	2.217.628,08	417.856,16	2.302.907,37	8,61	214.720,71	456.856,16	2.302.907,37	8,77	214.720,71	0,00
Administração Geral	1.982.698,00	2.270.628,08	408.421,16	2.090.142,12	7,81	180.485,96	419.421,16	2.090.142,12	7,96	180.485,96	0,00
Administração Financeira	184.000,00	180.000,00	0,00	168.052,45	0,63	11.947,55	28.000,00	168.052,45	0,64	11.947,55	0,00
Controle Interno	57.000,00	57.000,00	9.435,00	44.712,80	0,17	12.287,20	9.435,00	44.712,80	0,17	12.287,20	0,00
Formação de Recursos Humanos	10.000,00	10.000,00	0,00	0,00	0,00	10.000,00	0,00	0,00	0,00	10.000,00	0,00
Assistência Social	1.208.200,00	1.220.545,65	174.505,08	855.337,21	3,20	365.208,44	174.505,08	855.337,21	3,26	365.208,44	0,00
Assistência à Criança e ao Adolescente	386.200,00	285.753,32	27.805,22	153.895,46	0,58	131.857,86	27.805,22	153.895,46	0,59	131.857,86	0,00
Assistência Comunitária	822.000,00	934.792,33	146.699,86	701.441,75	2,62	233.350,58	146.699,86	701.441,75	2,67	233.350,58	0,00
Previdência Social	1.258.000,00	1.422.000,00	177.135,79	901.057,14	3,37	520.942,86	191.883,24	901.057,14	3,43	520.942,86	0,00
Previdência do Regime Estatutário	1.258.000,00	1.422.000,00	177.135,79	901.057,14	3,37	520.942,86	191.883,24	901.057,14	3,43	520.942,86	0,00
Saúde	5.468.300,00	7.065.046,41	1.047.155,19	6.146.866,68	22,97	918.179,73	1.047.155,19	6.146.866,68	23,41	918.179,73	0,00
Administração Geral	0,00	1.309.951,23	118.344,75	1.308.481,23	4,89	1.470,00	118.344,75	1.308.481,23	4,98	1.470,00	0,00
Atenção Básica	5.254.000,00	5.579.427,69	899.147,97	4.705.672,10	17,59	873.755,59	899.147,97	4.705.672,10	17,92	873.755,59	0,00
Assistência Hospitalar e Ambulatorial	19.300,00	12.300,00	0,00	0,00	0,00	12.300,00	0,00	0,00	0,00	12.300,00	0,00
Suporte Profilático e Terapêutico	60.000,00	4.000,00	0,00	0,00	0,00	4.000,00	0,00	0,00	0,00	4.000,00	0,00
Vigilância Sanitária	25.000,00	17.000,00	0,00	0,00	0,00	17.000,00	0,00	0,00	0,00	17.000,00	0,00
Vigilância Epidemiológica	110.000,00	142.367,49	29.662,47	132.713,35	0,50	9.654,14	29.662,47	132.713,35	0,51	9.654,14	0,00
Educação	21.283.000,00	23.238.511,15	1.503.219,79	11.311.215,33	42,28	11.927.295,82	2.084.998,89	10.814.315,33	41,19	12.424.195,82	496.900,00
Ensino Fundamental	17.804.000,00	20.537.901,37	935.282,58	8.677.239,74	32,43	11.860.661,63	1.517.061,68	8.180.339,74	31,15	12.357.561,63	496.900,00
Educação Infantil	2.217.000,00	1.859.859,06	393.069,69	1.809.722,91	6,76	50.136,15	393.069,69	1.809.722,91	6,89	50.136,15	0,00
Educação de Jovens e Adultos	1.262.000,00	840.750,72	147.867,52	824.252,68	3,08	16.498,04	174.867,52	824.252,68	3,14	16.498,04	0,00
Cultura	110.000,00	235.425,00	45.055,00	142.192,36	0,53	93.232,64	45.055,00	142.192,36	0,54	93.232,64	0,00
Diffusão Cultural	110.000,00	235.425,00	45.055,00	142.192,36	0,53	93.232,64	45.055,00	142.192,36	0,54	93.232,64	0,00
Urbanismo	1.187.320,00	1.382.519,57	230.341,31	1.273.928,34	4,76	108.591,23	230.341,31	1.273.928,34	4,85	108.591,23	0,00
Administração Geral	346.000,00	631.196,81	140.281,01	610.359,81	2,28	20.837,00	140.281,01	610.359,81	2,32	20.837,00	0,00
Infra-Estrutura Urbana	630.000,00	546.002,76	61.060,30	512.049,53	1,91	33.953,23	61.060,30	512.049,53	1,95	33.953,23	0,00
Serviços Urbanos	211.320,00	205.320,00	29.000,00	151.519,00	0,57	53.801,00	29.000,00	151.519,00	0,58	53.801,00	0,00
Habituação	110.000,00	297.309,44	290.788,67	290.788,67	1,09	6.520,77	290.788,67	290.788,67	1,11	6.520,77	0,00
Habituação Urbana	110.000,00	297.309,44	290.788,67	290.788,67	1,09	6.520,77	290.788,67	290.788,67	1,11	6.520,77	0,00
Saneamento	2.768.335,00	1.460.174,34	47.359,59	1.456.950,96	5,45	3.223,38	47.359,59	1.456.950,96	5,55	3.223,38	0,00
Saneamento Básico Urbano	2.768.335,00	1.460.174,34	47.359,59	1.456.950,96	5,45	3.223,38	47.359,59	1.456.950,96	5,55	3.223,38	0,00
Agricultura	472.000,00	264.395,62	29.112,24	149.452,09	0,56	114.943,53	29.112,24	149.452,09	0,57	114.943,53	0,00
Administração Geral	98.000,00	130.784,00	18.712,24	118.710,54	0,44	12.073,46	18.712,24	118.710,54	0,45	12.073,46	0,00
Abastecimento	78.000,00	23.698,04	0,00	0,00	0,00	23.698,04	0,00	0,00	0,00	23.698,04	0,00
Promoção da produção Agropecuária	296.000,00	109.913,58	10.400,00	30.741,55	0,11	79.172,03	10.400,00	30.741,55	0,12	79.172,03	0,00

FONTE: SCPI - Contabilidade [9.25.25.51], PREFEITURA MUNICIPAL DE MURICI DOS PORTELAS

Portaria Nº 91 de 2020 - Mapeamento Atualizado 02/2020

**PM MURICI DOS PORTELAS**  
**RELATÓRIO RESUMIDO DA EXECUÇÃO ORÇAMENTÁRIA**  
**DEMONSTRATIVO DA EXECUÇÃO DAS DESPESAS POR FUNÇÃO E SUBFUNÇÃO**  
**ORÇAMENTOS FISCAIS E DA SEGURIDADE SOCIAL**  
**PERÍODO: Janeiro a Dezembro 2020/BIMESTRE Novembro - Dezembro**

FUNÇÃO/SUBFUNÇÃO	DOTAÇÃO INICIAL	DOTAÇÃO ATUALIZADA	DESPESAS EMPENHADAS			SALDO (e) = (a-b)	DESPESAS LIQUIDADAS			SALDO (c) = (a-d)	R\$ 1 INSCRITAS EM RESTOS A PAGAR NÃO PROCESSADOS (f)
			BIMESTRE	JAN A DEZ	%		BIMESTRE	JAN A DEZ	%		
<b>Comércio e Serviços</b>	54.500,00	63.166,67	11.641,67	51.266,67	0,19	11.900,00	11.641,67	51.266,67	0,20	11.900,00	0,00
Turismo	54.500,00	63.166,67	11.641,67	51.266,67	0,19	11.900,00	11.641,67	51.266,67	0,20	11.900,00	0,00
<b>Comunicações</b>	19.000,00	19.000,00	815,86	4.913,04	0,02	14.086,96	815,86	4.913,04	0,02	14.086,96	0,00
Telecomunicações	19.000,00	19.000,00	815,86	4.913,04	0,02	14.086,96	815,86	4.913,04	0,02	14.086,96	0,00
<b>Energia</b>	720.000,00	490.545,57	105.273,88	392.545,57	1,47	98.000,00	105.273,88	392.545,57	1,49	98.000,00	0,00
Conservação de Energia	595.000,00	260.822,00	43.335,50	167.822,00	0,63	93.000,00	43.335,50	167.822,00	0,64	93.000,00	0,00
Energia Elétrica	125.000,00	229.723,57	61.938,38	224.723,57	0,84	5.000,00	61.938,38	224.723,57	0,86	5.000,00	0,00
<b>Transporte</b>	370.000,00	195.100,00	3.163,99	27.602,80	0,10	167.497,20	3.163,99	27.602,80	0,11	167.497,20	0,00
Transporte Rodoviário	370.000,00	195.100,00	3.163,99	27.602,80	0,10	167.497,20	3.163,99	27.602,80	0,11	167.497,20	0,00
<b>Desporto e Lazer</b>	344.000,00	130.110,03	1.258,90	12.008,90	0,04	118.101,13	1.258,90	12.008,90	0,05	118.101,13	0,00
Desporto Comunitário	344.000,00	130.110,03	1.258,90	12.008,90	0,04	118.101,13	1.258,90	12.008,90	0,05	118.101,13	0,00
<b>Encargos Especiais</b>	664.000,00	774.157,52	126.675,86	729.697,90	2,73	44.459,62	126.675,86	729.697,90	2,78	44.459,62	0,00
Serviço da Dívida Interna	544.000,00	676.157,52	125.541,81	643.557,85	2,41	32.599,67	125.541,81	643.557,85	2,45	32.599,67	0,00
Outros Encargos Especiais	120.000,00	98.000,00	1.134,05	86.140,05	0,32	11.859,95	1.134,05	86.140,05	0,33	11.859,95	0,00
<b>Reservas</b>	100.000,00	100.000,00	0,00	0,00	0,00	100.000,00	0,00	0,00	0,00	100.000,00	0,00
Reserva de Contingência	100.000,00	100.000,00	0,00	0,00	0,00	100.000,00	0,00	0,00	0,00	100.000,00	0,00
<b>DESPESAS (INTRA-ORÇAMENTÁRIAS) (II)</b>	1.119.900,00	227.238,89	3.065,88	88.749,27	0,33	138.489,62	3.065,88	88.023,33	0,34	139.215,56	725,94
Legislativa	16.000,00	16.000,00	1.614,00	10.444,76	0,04	5.555,24	1.614,00	10.444,76	0,04	5.555,24	0,00
Ação	16.000,00	16.000,00	1.614,00	10.444,76	0,04	5.555,24	1.614,00	10.444,76	0,04	5.555,24	0,00
Administração	75.500,00	16.521,87	0,00	6.263,24	0,02	10.258,63	0,00	6.263,24	0,02	10.258,63	0,00
Administração Geral	72.500,00	13.521,87	0,00	6.263,24	0,02	7.258,63	0,00	6.263,24	0,02	7.258,63	0,00
Controle Interno	3.000,00	3.000,00	0,00	0,00	0,00	3.000,00	0,00	0,00	0,00	3.000,00	0,00
Assistência Social	41.000,00	41.000,00	0,00	1.215,15	0,00	39.784,85	0,00	1.215,15	0,00	39.784,85	0,00
Assistência à Criança e ao Adolescente	11.000,00	11.000,00	0,00	0,00	0,00	11.000,00	0,00	0,00	0,00	11.000,00	0,00
Assistência Comunitária	30.000,00	30.000,00	0,00	1.215,15	0,00	28.784,85	0,00	1.215,15	0,00	28.784,85	0,00
Previdência Social	8.000,00	8.000,00	1.451,88	4.970,23	0,02	3.029,77	1.451,88	4.244,29	0,02	3.755,71	725,94
Previdência do Regime Estatutário	8.000,00	8.000,00	1.451,88	4.970,23	0,02	3.029,77	1.451,88	4.244,29	0,02	3.755,71	725,94
Saúde	233.700,00	43.078,14	0,00	16.866,55	0,06	26.211,59	0,00				

**PM MURICI DOS PORTELAS**  
 RELATÓRIO RESUMIDO DA EXECUÇÃO ORÇAMENTÁRIA  
 DEMONSTRATIVO DA EXECUÇÃO DAS DESPESAS POR FUNÇÃO E SUBFUNÇÃO  
 ORÇAMENTOS FISCAIS E DA SEGURIDADE SOCIAL  
 PERÍODO: Janeiro a Dezembro 2020/BIMESTRE Novembro - Dezembro

RREO - Anexo 2 (LRF, Art. 52, inciso II, alínea "c")

FUNÇÃO/SUBFUNÇÃO	DOTAÇÃO INICIAL	DOTAÇÃO ATUALIZADA (a)	DESPESAS EMPENHADAS			SALDO (c) = (a-b)	DESPESAS LIQUIDADAS			SALDO (e) = (a-d)	INSCRITAS EM RESTOS A PAGAR NÃO PROCESSADOS (f)
			BIMESTRE	JAN A DEZ (b)	% (b/total b)		BIMESTRE	JAN A DEZ (d)	% (d/total d)		
Agricultura	1.000,00	1.000,00	0,00	0,00	0,00	1.000,00	0,00	0,00	0,00	1.000,00	0,00
Administração Geral	1.000,00	1.000,00	0,00	0,00	0,00	1.000,00	0,00	0,00	0,00	1.000,00	0,00
Comércio e Serviços	1.000,00	1.000,00	0,00	0,00	0,00	1.000,00	0,00	0,00	0,00	1.000,00	0,00
Turismo	1.000,00	1.000,00	0,00	0,00	0,00	1.000,00	0,00	0,00	0,00	1.000,00	0,00
Transporte	3.000,00	3.000,00	0,00	0,00	0,00	3.000,00	0,00	0,00	0,00	3.000,00	0,00
Transporte Rodoviário	3.000,00	3.000,00	0,00	0,00	0,00	3.000,00	0,00	0,00	0,00	3.000,00	0,00
Desporto e Lazer	1.000,00	1.000,00	0,00	0,00	0,00	1.000,00	0,00	0,00	0,00	1.000,00	0,00
Desporto Comunitário	1.000,00	1.000,00	0,00	0,00	0,00	1.000,00	0,00	0,00	0,00	1.000,00	0,00
<b>TOTAL (III) = (I + II)</b>	<b>40.169.253,00</b>	<b>41.781.873,94</b>	<b>4.301.653,49</b>	<b>26.754.990,04</b>	<b>100,00</b>	<b>15.026.883,90</b>	<b>4.953.080,04</b>	<b>26.257.364,10</b>	<b>100,00</b>	<b>15.524.509,84</b>	<b>497.625,94</b>

Nota: Durante o exercício, somente as despesas liquidadas são consideradas executadas. No encerramento do exercício, as despesas não liquidadas inscritas em restos a pagar processados são também consideradas executadas.

Dessa forma, para maior transparência, as despesas executadas estão segregadas em:

a) Despesas liquidadas, consideradas aquelas em que houve a entrega do material ou serviço, nos termos do art. 63 da Lei 4.320/64;


b) Despesas empenhadas mas não liquidadas, inscritas em Restos a Pagar processados, consideradas liquidadas no encerramento do exercício, por força do art.35, inciso II da Lei 4.320/64.

RICARDO DO NASCIMENTO M. SALES  
649.059.693-87  
PREFEITO MUNICIPAL

FRANCISCA DAS CHAGAS C. DE SOUSA  
250.272.008-70  
CONTROLADORA MUNICIPAL

SIRLENE SOUSA E SILVA AMORIM  
825.346.753-20  
CRC-PI-5.826/O

CARLENE RIBEIRO SALES  
788.148.553-15  
SECRETÁRIA DE FINANÇAS

	Estado do Piauí	RELATÓRIO RESUMIDO DA EXECUÇÃO ORÇAMENTÁRIA		
	PREFEITURA MUNICIPAL DE NOSSA SENHORA DOS REMÉDIOS	ORÇAMENTOS FISCAL E DA SEGURIDADE SOCIAL		
	CNPJ: 06.554.422/0001-95	DEMONSTRATIVO DA PROJEÇÃO ATUARIAL DO RPPS - ANEXO X		
	Período: JANEIRO A DEZEMBRO 2020 / SEMESTRE: JULHO-DEZEMBRO			
	RREO - ANEXO 10 (LRF, art. 53, § 1º, inciso II)	(R\$ 1,00)		

EXERCÍCIO	RECEITAS	DESPESAS	RESULTADO	SALDO FINANCEIRO
	PREVIDENCIÁRIAS	PREVIDENCIÁRIAS	PREVIDENCIÁRIO	DO EXERCÍCIO
	(a)	(b)	(c)=(a - b)	(d) = (d) exerc. anterior + (c)

ANEXO SEM MOVIMENTO

-----  
 FONTE: Sistema.....: Scp20H(Sistema de Contabilidade Pública)-www.simplesinformatica.com.br  
 Unidade Responsável: SETOR DE CONTABILIDADE  
 Data da Emissão.....: 02/03/2021, 14:35:02

*Manoel de Jesus Silva*

*Paulo*

MANOEL DE JESUS SILVA  
 PREFEITO MUNICIPAL  
 CPF: 374.654.813-68

FRANCISCO ROBERTO COSTA PAULO  
 CRC-PI 6.015/0-3 PI  
 CPF: 395.414.523-53

WALDIR ALVES VASCONCELOS SILVA FILHO  
 CONTROLADOR INTERNO  
 CPF: 027.126.563-93

PREENCHIDO CONFORME MANUAL DE DEMONSTRATIVOS FISCAIS, 9ª EDIÇÃO (MF-STN). [www.simplesinformatica.com](http://www.simplesinformatica.com)  
 Usuário: SUPERVISOR | Data: 02/03/2021 14:35:02.00 | SIAFIC: SCP20H / Ver: 20.23.00 / File: SCP\_RREO10.PRG

**CAMARA MUNICIPAL DE BAIXA GRANDE DO RIBEIRO**  
**RELATÓRIO DE GESTÃO FISCAL**  
**DEMONSTRATIVO DA DESPESA COM PESSOAL**  
**ORÇAMENTOS FISCAIS E DA SEGURIDADE SOCIAL**  
**JAN/2020 A DEZ/2020**

DESPESA COM PESSOAL	DESPESAS EXECUTADAS (últimos 12 meses)												TOTAL (últimos 12 meses) (a)	INSCRITAS EM RESTOS A PAGAR NÃO PROCESSADOS (b)
	LIQUIDADAS													
	JAN/2020	FEV/2020	MAR/2020	ABR/2020	MAI/2020	JUN/2020	JUL/2020	AGO/2020	SET/2020	OUT/2020	NOV/2020	DEZ/2020		
DESPESA BRUTA COM PESSOAL (I)	113.213,91	112.703,76	126.784,91	117.178,70	116.661,91	117.852,93	124.270,81	116.025,94	118.753,38	117.514,92	117.227,27	108.176,09	1.406.364,53	0,00
Pessoal Ativo	113.213,91	112.703,76	126.784,91	117.178,70	116.661,91	117.852,93	124.270,81	116.025,94	118.753,38	117.514,92	117.227,27	108.176,09	1.406.364,53	0,00
Vencimentos, Vantagens e Outras Despesas Variáveis	93.933,54	95.847,99	98.180,09	97.541,28	96.859,44	97.715,45	104.079,75	96.696,05	97.934,14	97.230,69	97.230,69	96.664,64	1.169.013,75	0,00
Obrigações Patronais	19.280,37	16.855,77	28.604,82	19.637,42	19.802,47	20.137,48	20.191,06	19.329,80	20.819,24	20.284,23	19.996,58	11.511,45	236.450,78	0,00
Benefícios Previdenciários	0,00	0,00	0,00	0,00	0,00	0,00	0,00	0,00	0,00	0,00	0,00	0,00	0,00	0,00
Pessoal Inativo e Pensionistas	0,00	0,00	0,00	0,00	0,00	0,00	0,00	0,00	0,00	0,00	0,00	0,00	0,00	0,00
Aposentadorias, Reserva e Reformas	0,00	0,00	0,00	0,00	0,00	0,00	0,00	0,00	0,00	0,00	0,00	0,00	0,00	0,00
Pensões	0,00	0,00	0,00	0,00	0,00	0,00	0,00	0,00	0,00	0,00	0,00	0,00	0,00	0,00
Outros Benefícios Previdenciários	0,00	0,00	0,00	0,00	0,00	0,00	0,00	0,00	0,00	0,00	0,00	0,00	0,00	0,00
Outras despesas de pessoal decorrentes de contratos de terceirização (§1º do art. 19 da LRF)	0,00	0,00	0,00	0,00	0,00	0,00	0,00	0,00	0,00	0,00	0,00	0,00	0,00	0,00
DESPESAS NÃO COMPUTADAS (II) (§1º do art. 19 da LRF)	0,00	0,00	0,00	0,00	0,00	0,00	0,00	0,00	0,00	0,00	0,00	0,00	0,00	0,00
Indenizações por Demissão e Incentivos à Demissão Voluntária	0,00	0,00	0,00	0,00	0,00	0,00	0,00	0,00	0,00	0,00	0,00	0,00	0,00	0,00
Decorrentes de Decisão Judicial de período anterior ao da apuração	0,00	0,00	0,00	0,00	0,00	0,00	0,00	0,00	0,00	0,00	0,00	0,00	0,00	0,00
Despesas de Exercícios Anteriores de período anterior ao da apuração	0,00	0,00	0,00	0,00	0,00	0,00	0,00	0,00	0,00	0,00	0,00	0,00	0,00	0,00
Inativos e Pensionistas com Recursos Vinculados	0,00	0,00	0,00	0,00	0,00	0,00	0,00	0,00	0,00	0,00	0,00	0,00	0,00	0,00
DESPESA LÍQUIDA COM PESSOAL (III) = (I-II)	113.213,91	112.703,76	126.784,91	117.178,70	116.661,91	117.852,93	124.270,81	116.025,94	118.753,38	117.514,92	117.227,27	108.176,09	1.406.364,53	0,00
APURAÇÃO DO CUMPRIMENTO DO LIMITE LEGAL													VALOR	% SOBRE RCL
RECEITA CORRENTE LÍQUIDA - RCL (IV)													62.869.469,66	
(-) Transferências obrigatórias da União relativas às emendas individuais (art. 166-A, § 1º, da CF) (V)													0,00	
(-) Transferências obrigatórias da União relativas às emendas de bancada (art. 166, § 16 da CF) (VI)													0,00	
RECEITA CORRENTE LÍQUIDA AJUSTADA PARA CÁLCULO DOS LIMITES DA DESPESA COM PESSOAL (VII) = (IV - V - VI)													62.869.469,66	
DESPESA TOTAL COM PESSOAL - DTP (VIII) = (III + II)													1.406.364,53	2,24
LIMITE MÁXIMO (IX) (incisos I, II e III, art. 20 da LRF)													3.772.168,18	6,00
LIMITE PRUDENCIAL (X) = (0,95 x IX) (parágrafo único do art. 22 da LRF)													3.583.559,77	5,70
LIMITE DE ALERTA (XI) = (0,90 x IX) (inciso II do §1º do art. 59 da LRF)													3.394.951,36	5,40

Nota:  
 1 - Durante o exercício, somente as despesas liquidadas são consideradas executadas. No encerramento do exercício, as despesas não liquidadas inscritas em restos a pagar não-processados são também consideradas executadas. Dessa forma, para maior transparência, as despesas executadas estão segregadas em:  
 a) Despesas liquidadas, consideradas aquelas em que houve a entrega do material ou serviço, nos termos do art. 63 da Lei 4.320/64;  
 b) Despesas empenhadas mas não liquidadas, inscritas em Restos a Pagar não-processados, consideradas liquidadas no encerramento do exercício, por força inciso II do art.35 da Lei 4.320/64  
 2 - A Câmara Municipal não gastará mais de setenta por cento de sua receita com folha de pagamento, incluído o gasto com o subsídio de seus Vereadores, nos termos do Art. 29-A da Constituição Federal

PEDROVÂNIO PEREIRA DOS SANTOS 026.408.473-09 PRESIDENTE DA CÂMARA	FABIANA ROCHA DA SILVA 048.420.343-60 DIRETORA FINANCEIRA	DONIZETE BRANDÃO DE ALENCAR 807.384.433-87 CONTROLADOR INTERNO
---	---	--

**CAMARA MUNICIPAL DE BAIXA GRANDE DO RIBEIRO**  
RELATÓRIO DE GESTÃO FISCAL  
**DEMONSTRATIVO DA DISPONIBILIDADE DE CAIXA E DOS RESTOS A PAGAR**  
ORÇAMENTOS FISCAIS E DA SEGURIDADE SOCIAL  
Referência: JANEIRO A DEZEMBRO /2020

1 of 1

RGF ANEXO 5 (LRF, art. 55, inciso III, alínea "a")

R\$ 1

DESTINAÇÃO DE RECURSOS	DISPONIBILIDADE DE CAIXA BRUTA (a)	OBRIGAÇÕES FINANCEIRAS				DISPONIBILIDADE DE CAIXA LÍQUIDA (Antes da Inscrição em Restos a Pagar Não Processados) (f)=(a)-(b)+(c)+(d)+(e)	RESTOS A PAGAR EMPENHADOS E NÃO LIQUIDADOS DO EXERCÍCIO (g)	EMPENHOS NÃO LIQUIDADOS CANCELADOS (Não Inscrições por Insuficiência Financeira)	DISPONIBILIDADE DE CAIXA LÍQUIDA (Após a Inscrição em Restos a Pagar Não Processados) (h) = (f - g)
		Restos a Pagar Liquidados e Não Pagos De Exercícios Anteriores (b)	Do Exercício (c)	Restos a Pagar Empenhados e Não Liquidados de Exercícios Anteriores (d)	Demais Obrigações Financeiras (e)				
TOTAL DOS RECURSOS NÃO VINCULADOS - Contrato de Rateio (I)	4.665,02	0,00	0,00	0,00	0,00	4.665,02	0,00	0,00	4.665,02
Recursos Ordinários	4.665,02	0,00	0,00	0,00	0,00	4.665,02	0,00	0,00	4.665,02
Outros Recursos não Vinculados	0,00	0,00	0,00	0,00	0,00	0,00	0,00	0,00	0,00
TOTAL DOS RECURSOS VINCULADOS (II)	-4.664,97	0,00	0,00	0,00	17.666,83	-22.331,80	0,00	0,00	-22.331,80
Recursos Vinculados ao RPPS	0,00	0,00	0,00	0,00	0,00	0,00	0,00	0,00	0,00
Recursos de Operações de Crédito	0,00	0,00	0,00	0,00	0,00	0,00	0,00	0,00	0,00
Recursos de Alienação de Bens/Ativos	0,00	0,00	0,00	0,00	0,00	0,00	0,00	0,00	0,00
Recursos Vinculados a Precatórios	0,00	0,00	0,00	0,00	0,00	0,00	0,00	0,00	0,00
Recursos Vinculados a Depósitos Judiciais	0,00	0,00	0,00	0,00	0,00	0,00	0,00	0,00	0,00
Outros Recursos Vinculados	-4.664,97	0,00	0,00	0,00	17.666,83	-22.331,80	0,00	0,00	-22.331,80
TOTAL (III) = (I + II)	0,05	0,00	0,00	0,00	17.666,83	-17.666,78	0,00	0,00	-17.666,78

PEDROVÂNIO PEREIRA DOS SANTOS  
026.408.473-09  
PRESIDENTE DA CÂMARA

FABIANA ROCHA DA SILVA  
048.420.343-60  
DIRETORA FINANCEIRA

DONIZETE BRANDÃO DE ALENCAR  
807.384.433-87  
CONTROLADOR INTERNO

**CAMARA MUNICIPAL DE BAIXA GRANDE DO RIBEIRO**  
**RELATÓRIO DE GESTÃO FISCAL**  
**DEMONSTRATIVO SIMPLIFICADO DO RELATÓRIO DE GESTÃO FISCAL**  
**ORÇAMENTOS FISCAIS E DA SEGURIDADE SOCIAL**  
**JANEIRO/2020 A DEZEMBRO/2020**

LRF, art. 48 Anexo 6

R\$ 1

RECEITA CORRENTE LÍQUIDA	VALOR	
Receita Corrente líquida	62.869.469,66	
Receita Corrente Líquida Ajustada para Cálculo dos Limites de Endividamento	62.869.469,66	
Receita Corrente Líquida Ajustada para Cálculo dos Limites da Despesa com Pessoal	62.869.469,66	

DESPESA COM PESSOAL	VALOR	% SOBRE A RCL
Despesa Total com Pessoal - DTP	1.406.364,53	2,24
Limite Máximo (incisos I, II e III, art. 20 da LRF) - <%>	3.772.168,18	6,00
Limite Prudencial (parágrafo único, art. 22 da LRF) - <%>	3.583.559,77	5,70
Limite de Alerta (inciso II do §1º do art. 59 da LRF) - <%>	3.394.951,36	5,40

DÍVIDA CONSOLIDADA	VALOR	% SOBRE A RCL
Dívida Consolidada Líquida	0,00	0,00
Limite Definido por Resolução do Senado Federal	0,00	0,00

GARANTIAS DE VALORES	VALOR	% SOBRE A RCL
Total das Garantias Concedidas	0,00	0,00
Limite Definido por Resolução do Senado Federal	0,00	0,00

OPERAÇÕES DE CRÉDITOS	VALOR	% SOBRE A RCL
Operações de Crédito Internas e Externas	0,00	0,00
Limite Definido pelo Senado Federal para Operações de Crédito Externas e Internas	0,00	0,00
Operações de Crédito por Antecipação da Receita	0,00	0,00
Limite Definido pelo Senado Federal para Operações de Crédito por Antecipação da Receita	0,00	0,00

 PEDROVÂNIO PEREIRA DOS SANTOS  
 026.408.473-09  
 PRESIDENTE DA CÂMARA

 FABIANA ROCHA DA SILVA  
 048.420.343-60  
 DIRETORA FINANCEIRA

 DONIZETE BRANDÃO DE ALENCAR  
 807.384.433-87  
 CONTROLADOR INTERNO

**CAMARA MUNICIPAL DE BOCAINA**  
RELATÓRIO DE GESTÃO FISCAL  
DEMONSTRATIVO DA DISPONIBILIDADE DE CAIXA E DOS RESTOS A PAGAR  
ORÇAMENTOS FISCAIS E DA SEGURIDADE SOCIAL  
Referência: JANEIRO A DEZEMBRO /2020

1 of 1

RGF - ANEXO 5 (LRF, art. 55, inciso III, alínea "a")

R\$ 1

DESTINAÇÃO DE RECURSOS	DISPONIBILIDADE DE CAIXA BRUTA (a)	OBRIGAÇÕES FINANCEIRAS				DISPONIBILIDADE DE CAIXA LÍQUIDA (Antes da Inscrição em Restos a Pagar Não Processados) (f) = (a) - (b+c+d+e)	RESTOS A PAGAR EMPENHADOS E NÃO LIQUIDADOS DO EXERCÍCIO (g)	EMPENHOS NÃO LIQUIDADOS CANCELADOS (Não Inscrições por Insuficiência Financeira)	DISPONIBILIDADE DE CAIXA LÍQUIDA (Após a Inscrição em Restos a Pagar Não Processados) (h) = (f - g)
		Restos a Pagar Liquidados e Não Pagos	Restos a Pagar Empenhados e Não Liquidados de Exercícios Anteriores	Demais Obrigações Financeiras	De Exercícios Anteriores				
TOTAL DOS RECURSOS NÃO VINCULADOS - Contrato de Rateio (I)	706,80	123,60	0,93	0,00	0,00	582,27	5,22	0,00	577,05
Recursos Ordinários	706,80	123,60	0,93	0,00	0,00	582,27	5,22	0,00	577,05
Outros Recursos não Vinculados	0,00	0,00	0,00	0,00	0,00	0,00	0,00	0,00	0,00
TOTAL DOS RECURSOS VINCULADOS (II)	-587,47	0,00	0,00	0,00	340,09	-927,56	0,00	0,00	-927,56
Recursos Vinculados ao RPPS	0,00	0,00	0,00	0,00	0,00	0,00	0,00	0,00	0,00
Recursos de Operações de Crédito	0,00	0,00	0,00	0,00	0,00	0,00	0,00	0,00	0,00
Recursos de Alienação de Bens/Ativos	0,00	0,00	0,00	0,00	0,00	0,00	0,00	0,00	0,00
Recursos Vinculados a Precatórios	0,00	0,00	0,00	0,00	0,00	0,00	0,00	0,00	0,00
Recursos Vinculados a Depósitos Judiciais	0,00	0,00	0,00	0,00	0,00	0,00	0,00	0,00	0,00
Outros Recursos Vinculados	-587,47	0,00	0,00	0,00	340,09	-927,56	0,00	0,00	-927,56
TOTAL (III) = (I + II)	119,33	123,60	0,93	0,00	340,09	-345,29	5,22	0,00	-350,51

JOSÉ MARQUES FILHO  
299.218.803-49  
PRESIDENTE DA CÂMARA

GLEDSON HOLANDA LEITE  
271.350.108-33  
CONTADOR - 011174/O-0

VINÍCIUS DE SOUSA MOURA  
061.401.803-09  
CONTROLADOR

FONTE: SCPJ - Contabilidade [9.25.25.515]. PREFEITURA MUNICIPAL DE BOCAINA

Portaria Nº 91 de 2020 - Mapeamento Atualizado 02/2020

**CAMARA MUNICIPAL DE BOCAINA**  
RELATÓRIO DE GESTÃO FISCAL  
DEMONSTRATIVO DA DESPESA COM PESSOAL  
ORÇAMENTOS FISCAIS E DA SEGURIDADE SOCIAL  
JAN/2020 A DEZ/2020

RGF - ANEXO 1 (LRF, art. 55, inciso I, alínea "a")

R\$ 1

DESPESA COM PESSOAL	DESPESAS EXECUTADAS (últimos 12 meses)												TOTAL (últimos 12 meses) (a)	INSCRITAS EM RESTOS A PAGAR NÃO PROCESSADOS (b)
	LIQUIDADAS													
	JAN/2020	FEV/2020	MAR/2020	ABR/2020	MAI/2020	JUN/2020	JUL/2020	AGO/2020	SET/2020	OUT/2020	NOV/2020	DEZ/2020		
DESPESA BRUTA COM PESSOAL (I)	33.447,93	33.469,62	27.775,63	39.163,61	33.469,62	33.477,62	33.469,62	33.469,62	33.464,40	33.469,62	33.469,62	33.469,62	401.616,53	5,22
Pessoal Ativo	33.447,93	33.469,62	27.775,63	39.163,61	33.469,62	33.477,62	33.469,62	33.469,62	33.464,40	33.469,62	33.469,62	33.469,62	401.616,53	5,22
Vencimentos, Vantagens e Outras Despesas Variáveis	27.757,63	27.775,63	27.775,63	27.775,63	27.775,63	27.783,63	27.775,63	27.775,63	27.770,41	27.775,63	27.775,63	27.775,63	333.292,34	5,22
Obrigações Patronais	5.690,30	5.693,99	0,00	11.387,98	5.693,99	5.693,99	5.693,99	5.693,99	5.693,99	5.693,99	5.693,99	5.693,99	68.324,19	0,00
Benefícios Previdenciários	0,00	0,00	0,00	0,00	0,00	0,00	0,00	0,00	0,00	0,00	0,00	0,00	0,00	0,00
Pessoal Inativo e Pensionistas	0,00	0,00	0,00	0,00	0,00	0,00	0,00	0,00	0,00	0,00	0,00	0,00	0,00	0,00
Aposentadorias, Reserva e Reformas	0,00	0,00	0,00	0,00	0,00	0,00	0,00	0,00	0,00	0,00	0,00	0,00	0,00	0,00
Pensões	0,00	0,00	0,00	0,00	0,00	0,00	0,00	0,00	0,00	0,00	0,00	0,00	0,00	0,00
Outros Benefícios Previdenciários	0,00	0,00	0,00	0,00	0,00	0,00	0,00	0,00	0,00	0,00	0,00	0,00	0,00	0,00
Outras despesas de pessoal decorrentes de contratos de terceirização (§1º do art. 19 da LRF)	0,00	0,00	0,00	0,00	0,00	0,00	0,00	0,00	0,00	0,00	0,00	0,00	0,00	0,00
DESPESAS NÃO COMPUTADAS (II) (§1º do art. 19 da LRF)	0,00	0,00	0,00	0,00	0,00	0,00	0,00	0,00	0,00	0,00	0,00	0,00	0,00	0,00
Indenizações por Demissão e Incentivos à Demissão Voluntária	0,00	0,00	0,00	0,00	0,00	0,00	0,00	0,00	0,00	0,00	0,00	0,00	0,00	0,00
Decorrentes de Decisão Judicial de período anterior ao da apuração	0,00	0,00	0,00	0,00	0,00	0,00	0,00	0,00	0,00	0,00	0,00	0,00	0,00	0,00
Despesas de Exercícios Anteriores de período anterior ao da apuração	0,00	0,00	0,00	0,00	0,00	0,00	0,00	0,00	0,00	0,00	0,00	0,00	0,00	0,00
Inativos e Pensionistas com Recursos Vinculados	0,00	0,00	0,00	0,00	0,00	0,00	0,00	0,00	0,00	0,00	0,00	0,00	0,00	0,00
DESPESA LÍQUIDA COM PESSOAL (III) = (I-II)	33.447,93	33.469,62	27.775,63	39.163,61	33.469,62	33.477,62	33.469,62	33.469,62	33.464,40	33.469,62	33.469,62	33.469,62	401.616,53	5,22
APURAÇÃO DO CUMPRIMENTO DO LIMITE LEGAL													VALOR	% SOBRE RCL
RECEITA CORRENTE LÍQUIDA - RCL (IV)													16.197.862,35	
(c) Transferências obrigatórias da União relativas às emendas individuais (art. 166-A, §1º, da CF) (V)													0,00	
(c) Transferências obrigatórias da União relativas às emendas de bancada (art. 166, § 16 da CF) (VI)													0,00	
RECEITA CORRENTE LÍQUIDA AJUSTADA PARA CÁLCULO DOS LIMITES DA DESPESA COM PESSOAL (VII) = (IV - V - VI)													16.197.862,35	
DESPESA TOTAL COM PESSOAL - DTP (VIII) = (III + III b)													401.621,75	2,48
LIMITE MÁXIMO (IX) (incisos I, II e III, art. 20 da LRF)													971.871,74	6,00
LIMITE PRUDENCIAL (X) = (0,95 x IX) (parágrafo único do art. 22 da LRF)													923.278,15	5,70
LIMITE DE ALERTA (XI) = (0,90 x IX) (inciso II do §1º do art. 59 da LRF)													874.684,57	5,40

Nota:

1 - Durante o exercício, somente as despesas liquidadas são consideradas executadas. No encerramento do exercício, as despesas não liquidadas inscritas em restos a pagar não-processados são também consideradas executadas.

Dessa forma, para maior transparência, as despesas executadas estão segregadas em:

a) Despesas liquidadas, consideradas aquelas em que houve a entrega do material ou serviço, nos termos do art. 63 da Lei 4.320/64;

b) Despesas empenhadas mas não liquidadas, inscritas em Restos a Pagar não-processados, consideradas liquidadas no encerramento do exercício, por força inciso II do art.35 da Lei 4.320/64

2 - A Câmara Municipal não gastará mais de setenta por cento de sua receita com folha de pagamento, incluído o gasto com o subsídio de seus Vereadores, nos termos do Art. 29-A da Constituição Federal

JOSÉ MARQUES FILHO  
299.218.803-49  
PRESIDENTE DA CÂMARA

GLEDSON HOLANDA LEITE  
271.350.108-33  
CONTADOR - 011174/O-0

VINÍCIUS DE SOUSA MOURA  
061.401.803-09  
CONTROLADOR

**CÂMARA MUNICIPAL DE BOQUEIRÃO DO PIAUI**  
RELATÓRIO DE GESTÃO FISCAL  
DEMONSTRATIVO DA DESPESA COM PESSOAL  
ORÇAMENTOS FISCAIS E DA SEGURIDADE SOCIAL  
JAN/2020 A DEZ/2020

RGF - ANEXO I (LRF, art. 55, inciso I, alínea "a")

DESPESA COM PESSOAL	DESPESAS EXECUTADAS (últimos 12 meses)												TOTAL (últimos 12 meses)	INCRÉSCIMO RESTOS A PAGAR NÃO PROCESSADOS (b)
	LIQUIDADAS													
	JAN/2020	FEV/2020	MAR/2020	ABR/2020	MAY/2020	JUN/2020	JUL/2020	AGO/2020	SET/2020	OUT/2020	NOV/2020	DEZ/2020		
DESPESA BRUTA COM PESSOAL (I)	34.046,07	28.254,00	39.838,14	34.846,07	34.179,26	37.803,77	34.046,07	34.046,07	34.046,07	28.253,97	30.112,61	45.940,19	404.511,68	0,00
Pessoal Ativo	34.046,07	28.254,00	39.838,14	34.846,07	34.179,26	37.803,77	34.046,07	34.046,07	34.046,07	28.253,97	30.112,61	45.940,19	404.511,68	0,00
Vencimentos, Vantagens e Outras Despesas Variáveis	28.254,00	28.254,00	28.254,00	28.254,00	28.266,54	27.803,77	28.254,00	28.254,00	28.254,00	28.253,97	24.219,54	31.030,96	340.451,48	0,00
Obrigações Patronais	5.792,07	0,00	11.584,14	5.792,07	5.814,72	0,00	5.792,07	5.792,07	5.792,07	0,00	5.792,07	11.909,23	64.060,51	0,00
Benefícios Previdenciários	0,00	0,00	0,00	0,00	0,00	0,00	0,00	0,00	0,00	0,00	0,00	0,00	0,00	0,00
Pessoal Inativo e Pensionistas	0,00	0,00	0,00	0,00	0,00	0,00	0,00	0,00	0,00	0,00	0,00	0,00	0,00	0,00
Aposentadorias, Reserva e Reformas	0,00	0,00	0,00	0,00	0,00	0,00	0,00	0,00	0,00	0,00	0,00	0,00	0,00	0,00
Pensões	0,00	0,00	0,00	0,00	0,00	0,00	0,00	0,00	0,00	0,00	0,00	0,00	0,00	0,00
Outros Benefícios Previdenciários	0,00	0,00	0,00	0,00	0,00	0,00	0,00	0,00	0,00	0,00	0,00	0,00	0,00	0,00
Outras despesas de pessoal decorrentes de contratos de terceirização (§1º do art. 1º)	0,00	0,00	0,00	0,00	0,00	0,00	0,00	0,00	0,00	0,00	0,00	0,00	0,00	0,00
DESPESAS NÃO COMPUTADAS (II) (§1º do art. 19 da LRF)	0,00	0,00	0,00	0,00	0,00	0,00	0,00	0,00	0,00	0,00	0,00	0,00	0,00	0,00
Indenizações por Demissão e Incentivos à Demissão Voluntária	0,00	0,00	0,00	0,00	0,00	0,00	0,00	0,00	0,00	0,00	0,00	0,00	0,00	0,00
Decorrentes de Decisão Judicial de período anterior ao da apuração	0,00	0,00	0,00	0,00	0,00	0,00	0,00	0,00	0,00	0,00	0,00	0,00	0,00	0,00
Despesas de Exercícios Anteriores de período anterior ao da apuração	0,00	0,00	0,00	0,00	0,00	0,00	0,00	0,00	0,00	0,00	0,00	0,00	0,00	0,00
Jornais e Encargamentos com Recursos Vinculados	0,00	0,00	0,00	0,00	0,00	0,00	0,00	0,00	0,00	0,00	0,00	0,00	0,00	0,00
DESPESA LIQUIDADA COM PESSOAL (III) - (I+II)	34.046,07	28.254,00	39.838,14	34.846,07	34.179,26	37.803,77	34.046,07	34.046,07	34.046,07	28.253,97	30.112,61	45.940,19	404.511,68	0,00
APURAÇÃO DO CUMPRIMENTO DO LIMITE LEGAL														
RECEITA CORRENTE LÍQUIDA - RCL (IV)													19.895.955,54	
(-) Transferências obrigatórias da União relativas às emendas individuais (art. 166-A, § 1º, da CF) (V)													0,00	
(-) Transferências obrigatórias da União relativas às emendas de bancada (art. 164, § 16 da CF) (VI)													0,00	
RECEITA CORRENTE LÍQUIDA AJUSTADA PARA CÁLCULO DOS LIMITES DA DESPESA COM PESSOAL (VII) - (IV - V - VI)													19.895.955,54	
DESPESA TOTAL COM PESSOAL - DTP (VIII) - (III + II)													404.511,68	2,07
LIMITE MÁXIMO (IX) (mês) - L II e III, art. 20 da LRF													1.160.757,36	6,08
LIMITE PRUDENCIAL (X) - (0,95 x IX) (parágrafo único do art. 22 da LRF)													1.111.209,49	5,59
LIMITE DE ALERTA (XI) - (0,90 x IX) (inciso II do §1º do art. 59 da LRF)													1.092.781,62	5,48

Nota: 1 - Durante o exercício, somente as despesas liquidadas são consideradas executadas. No encerramento do exercício, as despesas não liquidadas inscritas em restos a pagar não-processados são também consideradas executadas. Dessa forma, para maior transparência, as despesas executadas estão segregadas em:

a) Despesas liquidadas, consideradas aquelas em que houve a entrega do material ou serviço, nos termos do art. 63 da Lei 4.320/64;

b) Despesas empenhadas mas não liquidadas, inscritas em Restos a Pagar não-processados, consideradas liquidadas no encerramento do exercício, por força do inciso II do art. 35 da Lei 4.320/64

2 - A Câmara Municipal não gastará mais de setenta por cento de sua receita com folha de pagamento, incluído o gasto com o subsídio de seus Vereadores, nos termos do Art. 29-A da Constituição Federal

*[Assinaturas]*  
**HELTON SOARES SILVA** - 014.286.283-55 - PRESIDENTE DA CÂMARA  
**ANTONIA CLEIDE DA SILVA BATISTA** - 053.174.771-52 - CONTROLADORA  
**JANIELE MACEDO SILVA** - 173.003.122-68 - TESOUREIRA

**CÂMARA MUNICIPAL DE BOQUEIRÃO DO PIAUI**  
RELATÓRIO DE GESTÃO FISCAL  
DEMONSTRATIVO DA DISPONIBILIDADE DE CAIXA E DOS RESTOS A PAGAR  
ORÇAMENTOS FISCAIS E DA SEGURIDADE SOCIAL  
Referência: JANEIRO A DEZEMBRO /2020

RGF - ANEXO I (LRF, art. 55, inciso III, alínea "a")

DESTINAÇÃO DE RECURSOS	DISPONIBILIDADE DE CAIXA BRUTA (a)	OBRIGAÇÕES FINANCEIRAS				DISPONIBILIDADE DE CAIXA LÍQUIDA (Antes da inscrição em Restos a Pagar Não Processados) (f) = (a) - (b+c+d+e)	RESTOS A PAGAR EMPENHADOS E NÃO LIQUIDADOS DO EXERCÍCIO (g)	EMPENHOS NÃO LIQUIDADOS CANCELADOS (Não inscritos por insuficiência financeira) (h)	DISPONIBILIDADE DE CAIXA LÍQUIDA (Após a inscrição em Restos a Pagar Não Processados) (b) - (f - g)
		Restos a Pagar Liquidados e Não Pagos		Restos a Pagar Empenhados e Não Liquidados de Exercícios Anteriores (d)	Demais Obrigações Financeiras (e)				
		De Exercícios Anteriores (b)	Do Exercício (c)						
TOTAL DOS RECURSOS NÃO VINCULADOS - Contrato de Récio (I)	189,49	0,00	0,00	0,00	201,83	-12,34	0,00	0,00	-12,34
Recursos Ordinários	189,49	0,00	0,00	0,00	201,83	-12,34	0,00	0,00	-12,34
Outros Recursos não Vinculados	0,00	0,00	0,00	0,00	0,00	0,00	0,00	0,00	0,00
TOTAL DOS RECURSOS VINCULADOS (II)	0,00	0,00	0,00	0,00	-201,83	201,83	0,00	0,00	201,83
Recursos Vinculados ao RPPS	0,00	0,00	0,00	0,00	0,00	0,00	0,00	0,00	0,00
Recursos de Operações de Crédito	0,00	0,00	0,00	0,00	0,00	0,00	0,00	0,00	0,00
Recursos de Alienação de Bens/Ativos	0,00	0,00	0,00	0,00	0,00	0,00	0,00	0,00	0,00
Recursos Vinculados a Precatórios	0,00	0,00	0,00	0,00	0,00	0,00	0,00	0,00	0,00
Recursos Vinculados a Depósitos Judiciais	0,00	0,00	0,00	0,00	0,00	0,00	0,00	0,00	0,00
Outros Recursos Vinculados	0,00	0,00	0,00	0,00	-201,83	201,83	0,00	0,00	201,83
TOTAL (III) = (I + II)	189,49	0,00	0,00	0,00	0,00	189,49	0,00	0,00	189,49

*[Assinaturas]*  
**HELTON SOARES SILVA** - 014.286.283-55 - PRESIDENTE DA CÂMARA  
**ANTONIA CLEIDE DA SILVA BATISTA** - 053.174.771-52 - CONTROLADORA  
**JANIELE MACEDO SILVA** - 173.003.122-68 - TESOUREIRA



**CÂMARA MUNICIPAL DE BOQUEIRÃO DO PIAUÍ**  
 RELATÓRIO DE GESTÃO FISCAL  
 DEMONSTRATIVO SIMPLIFICADO DO RELATÓRIO DE GESTÃO FISCAL  
 ORÇAMENTOS FISCAIS E DA SEGURIDADE SOCIAL  
 JANEIRO/2020 A DEZEMBRO/2020

LRF art. 48 - Anexo 6

R\$ 1


RECEITA CORRENTE LÍQUIDA	VALOR
Receita Corrente Líquida	19.495.955,94
Receita Corrente Líquida Ajustada para Cálculo dos Limites de Endividamento	19.495.955,94
Receita Corrente Líquida Ajustada para Cálculo dos Limites da Despesa com Pessoal	19.495.955,94


DESPESA COM PESSOAL	VALOR	% SOBRE A RCL
Despesa Total com Pessoal - DTP	404.511,69	2,07
Limite Máximo (incisos I, II e III, art. 20 da LRF) - <%>	1.169.757,36	6,00
Limite Prudencial (parágrafo único, art. 22 da LRF) - <%>	1.111.269,49	5,70
Limite de Alerta (inciso II do §1º do art. 59 da LRF) - <%>	1.052.781,62	5,40

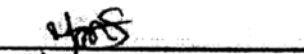
DÍVIDA CONSOLIDADA	VALOR	% SOBRE A RCL
Dívida Consolidada Líquida	0,00	0,00
Limite Definido por Resolução do Senado Federal	0,00	0,00

GARANTIAS DE VALORES	VALOR	% SOBRE A RCL
Total das Garantias Concedidas	0,00	0,00
Limite Definido por Resolução do Senado Federal	0,00	0,00

OPERAÇÕES DE CRÉDITOS	VALOR	% SOBRE A RCL
Operações de Crédito Internas e Externas	0,00	0,00
Limite Definido pelo Senado Federal para Operações de Crédito Externas e Internas	0,00	0,00
Operações de Crédito por Antecipação da Receita	0,00	0,00
Limite Definido pelo Senado Federal para Operações de Crédito por Antecipação da Receita	0,00	0,00

  
 ELIELTON SOARES SILVA  
 4.286.283-55  
 PRESIDENTE DA CÂMARA

  
 ANTONIA CLEIDE DA SILVA BATISTA  
 053.174.773-52  
 CONTROLADORA

  
 JANETE MACEDO SILVA  
 173.003.122-68  
 TESOUREIRA

Estado do Piauí  
 CÂMARA MUNICIPAL DE SIGEFREDO PACHECO  
 CNPJ: 41.279.670/0001-76  
 PODER LEGISLATIVO  
 Período: JAN/2020 A DEZ/2020

RELATÓRIO DE GESTÃO FISCAL  
 DESPESA COM PESSOAL - ANEXO I  
 ORÇAMENTOS FISCAL E DA SEGURIDADE SOCIAL  
 LRF, Art. 55, inciso I, alínea "a"  
 R\$ 1,00

DESPESAS COM PESSOAL													TOTAL (ÚLTIMO 12 MESES) (a)	INSCRITAS EM RAP NÃO PROCESSADOS (b)
DESPESAS EXECUTADAS (Últimos 12 Meses)														
LIQUIDADAS														
	Jan/2020	Fev/2020	Mar/2020	Abr/2020	Mai/2020	Jun/2020	Jul/2020	Agosto/2020	Setembro/2020	Outubro/2020	Novembro/2020	Dezembro/2020		
<b>DESPESA BRUTA COM PESSOAL</b>	66.148,20	39.912,08	40.703,88	42.558,92	40.254,43	41.990,41	39.722,91	39.828,95	39.722,91	40.212,92	48.551,16	57.902,98	537.509,75	0,00
<b>Pessoal Ativo</b>	66.148,20	39.912,08	40.703,88	42.558,92	40.254,43	41.990,41	39.722,91	39.828,95	39.722,91	40.212,92	48.551,16	57.902,98	537.509,75	0,00
Vencimentos, Vantagens e Outras Despesas Variáveis	66.148,20	33.223,72	34.134,68	35.639,72	33.223,72	34.215,48	33.223,72	34.115,49	33.223,72	33.223,72	41.711,96	41.811,96	453.896,09	0,00
Obrigações Patronais	0,00	6.688,36	6.569,20	6.919,20	7.030,71	7.774,93	6.499,19	5.713,46	6.499,19	6.989,20	6.839,20	16.091,02	83.613,66	0,00
Benefícios Previdenciários	0,00	0,00	0,00	0,00	0,00	0,00	0,00	0,00	0,00	0,00	0,00	0,00	0,00	0,00
Pessoal Inativo e Pensionistas	0,00	0,00	0,00	0,00	0,00	0,00	0,00	0,00	0,00	0,00	0,00	0,00	0,00	0,00
Aposentadorias, Reserva e Reformas	0,00	0,00	0,00	0,00	0,00	0,00	0,00	0,00	0,00	0,00	0,00	0,00	0,00	0,00
Pensões	0,00	0,00	0,00	0,00	0,00	0,00	0,00	0,00	0,00	0,00	0,00	0,00	0,00	0,00
Outros Benefícios Previdenciários	0,00	0,00	0,00	0,00	0,00	0,00	0,00	0,00	0,00	0,00	0,00	0,00	0,00	0,00
Outras Despesas de Pessoal Decorrentes de Contratos de Terceirização (§ 1º do art. 18 da LRF)	0,00	0,00	0,00	0,00	0,00	0,00	0,00	0,00	0,00	0,00	0,00	0,00	0,00	0,00
<b>DESPESAS NÃO COMPUTADAS (II) (§ 1º do art. 19 da LRF)</b>	0,00	0,00	0,00	0,00	0,00	0,00	0,00	0,00	0,00	0,00	0,00	0,00	0,00	0,00
Indenizações por Demissão e Incentivos à Demissão Voluntária	0,00	0,00	0,00	0,00	0,00	0,00	0,00	0,00	0,00	0,00	0,00	0,00	0,00	0,00
Decorrentes de Decisão Judicial de período anterior ao da apuração	0,00	0,00	0,00	0,00	0,00	0,00	0,00	0,00	0,00	0,00	0,00	0,00	0,00	0,00
Despesas de Exercícios Anteriores de período anterior ao da apuração	0,00	0,00	0,00	0,00	0,00	0,00	0,00	0,00	0,00	0,00	0,00	0,00	0,00	0,00
Inativos e Pensionistas com Recursos Vinculados	0,00	0,00	0,00	0,00	0,00	0,00	0,00	0,00	0,00	0,00	0,00	0,00	0,00	0,00
<b>DESPESA LÍQUIDA COM PESSOAL (III) = (I - II)</b>	66.148,20	39.912,08	40.703,88	42.558,92	40.254,43	41.990,41	39.722,91	39.828,95	39.722,91	40.212,92	48.551,16	57.902,98	537.509,75	0,00


APURAÇÃO DO CUMPRIMENTO DO LIMITE LEGAL		VALOR	% SOBRE A RCL AJUSTADA
RECEITA CORRENTE LÍQUIDA - RCL (IV)		22.427.044,50	-----
(-) Transferências obrigatórias da União relativas às emendas individuais (art 166-A, § 1º, da CF) (V)		200.000,00	-----
(-) Transferências obrigatórias da União relativas às emendas de bancada (art 166, § 16, da CF) (VI)		200.000,00	-----
= RECEITA CORRENTE LÍQUIDA AJUSTADA PARA CÁLCULO DOS LIMITES DA DESPESA COM PESSOAL (VII)		22.027.044,50	-----
<b>DESPESA TOTAL COM PESSOAL - DTP (VIII) = (III a + III b)</b>		537.509,75	2,44
LIMITE MÁXIMO (IX) (incisos I, II e III, art. 20 da LRF)		1.321.622,67	6,00
LIMITE PRUDENCIAL (X) = (0,95 x IX) (parágrafo único do art. 22 da LRF)		1.255.541,54	5,70
LIMITE DE ALERIA (XI) = (0,90 x IX) (inciso II do §1º do art. 59 da LRF)		1.189.460,40	5,40

FONTE: Sistema.....: Scp20H (Sistema de Contabilidade Pública) - www.simplesinformatica.com  
 Unidade Responsável: SETOR DE CONTABILIDADE  
 Data da Emissão.....: 02/03/2021, 14:26:04

BRIMAR FERNANDES ROCHA  
 PRESIDENTE DA CÂMARA  
 CPF: 504.502.713-15

TAIS DE OLIVEIRA COSTA  
 TESOUREIRA  
 CPF: 059.261.463-80

JAILSON DE SOUSA CARNEIRO  
 CONTROLADOR INTERNO  
 CPF: 934.233.653-15  
 www.simplesinformatica.com


 Estado do Piauí CÂMARA MUNICIPAL DE SIGEFREDO PACHECO CNPJ: 41.279.670/0001-76 PODER LEGISLATIVO Período: Até Dezembro / 2020	RELATÓRIO DE GESTÃO FISCAL DISPONIBILIDADE DE CAIXA E RESTOS A PAGAR- ANEXO V ORÇAMENTOS FISCAL E DA SEGURIDADE SOCIAL LRF, Art. 55, inciso III, alínea *a*									
---	--	--	--	--	--	--	--	--	--	--

IDENTIFICAÇÃO DOS RECURSOS	OBRIGAÇÕES FINANCEIRAS					INSUFICIÊNCIA/ DISPONIBILIDADE			EMPENHADOS NÃO/ DISPONIBILIDADE	
	Restos a Pagar Liquidados e		Restos a Pagar		Demais	FINANCEIRA	DE CAIXA LÍQUIDA	RESTOS A PAGAR	LIQUIDADOS	DE CAIXA LÍQUIDA
	Não Pagos		Empenhados e							
	DE CAIXA BRUTA	De Exercícios	Anteriores	de Exercício	de Exercício	PÚBLICO	RESTOS A PAGAR	LIQUIDADOS	FOR	PROCESSADOS
(a)	(b)	(c)	(d)	(e)	(f)	(g) = (b+c+d+e) - f	(h)	(i) = (g - h)	(j)	(k) = (j - h)
<b>TOTAL DOS RECURSOS NÃO VINCULADOS (I)</b>	<b>1.596,03</b>	<b>0,00</b>	<b>785,73</b>	<b>0,00</b>	<b>46.932,21</b>	<b>0,00</b>	<b>-46.121,91</b>	<b>0,00</b>	<b>0,00</b>	<b>-46.121,91</b>
001-Recursos Ordinários	1.596,03	0,00	785,73	0,00	46.932,21	0,00	-46.121,91	0,00	0,00	-46.121,91
<b>TOTAL (III) = ( I + II )</b>	<b>1.596,03</b>	<b>0,00</b>	<b>785,73</b>	<b>0,00</b>	<b>46.932,21</b>	<b>0,00</b>	<b>-46.121,91</b>	<b>0,00</b>	<b>0,00</b>	<b>-46.121,91</b>
<b>REGIME PRÓPRIO DE PREVIDÊNCIA DOS SERVIDORES</b>	<b>0,00</b>	<b>0,00</b>	<b>0,00</b>	<b>0,00</b>	<b>0,00</b>	<b>0,00</b>	<b>0,00</b>	<b>0,00</b>	<b>0,00</b>	<b>0,00</b>

FONTE: Sistema.....: Scp20H(Sistema de Contabilidade Pública)-www.simplesinformatica.com  
 Unidade Responsável: SETOR DE CONTABILIDADE  
 Data da Emissão.....: 02/03/2021, 14:27:38

  
 ERIMAR FERNANDES ROCHA  
 PRESIDENTE DA CÂMARA  
 CPF: 504.502.713-15

  
 TAIS DE OLIVEIRA COSTA  
 TESOUREIRA  
 CPF: 059.261.463-80

  
 JAILSON DE SOUSA CARNEIRO  
 CONTROLADOR INTERNO  
 CPF: 934.233.653-15

PREENCHIDO CONFORME MANUAL DE DEMONSTRATIVOS FISCAIS, 9ª EDIÇÃO (ME-STN) -  
 Usuário: SUPERVISOR | Data: 02/03/2021 14:27:38.00 | SIAFIC: SCP20H / Ver: 20.23.00 / File: SCP\_RGF5.PRG  
 www.simplesinformatica.com

**PREFEITURA MUNICIPAL DE SIGEFREDO PACHECO**  
 ORÇAMENTOS FISCAIS E DA SEGURIDADE SOCIAL  
**RELATÓRIO RESUMIDO DA EXECUÇÃO ORÇAMENTÁRIA**  
 DEMONSTRATIVO DA RECEITA DE ALIENAÇÃO DE ATIVOS E APLICAÇÕES DE RECURSOS  
 PERÍODO: Janeiro a Dezembro

RREO – ANEXO 11(LRF, art. 53, § 1º, inciso III)

R\$ 1

RECEITAS	PREVISÃO ATUALIZADA (a)	RECEITAS REALIZADAS (b)	SALDO A REALIZAR (a-b)
RECEITAS DE ALIENAÇÃO DE ATIVOS (I)	0,00	0,00	0,00
Receita de Alienação de Bens Móveis	0,00	0,00	0,00
Receita de Alienação de Bens Imóveis	0,00	0,00	0,00
Receita de Alienação de Bens Intangíveis	0,00	0,00	0,00
Receita de Rendimentos de Aplicações Financeiras	0,00	0,00	0,00

DESPESAS	DOTAÇÃO ATUALIZADA (d)	DESPESAS EMPENHADAS	DESPESAS LIQUIDADAS	DESPESAS PAGAS (e)	INSCRITAS EM RESTOS A PAGAR NÃO PROCESSADOS	PAGAMENTOS DE RESTOS A PAGAR (f)	SALDO A PAGAR (g)=(d-e)
APLICAÇÃO DOS RECURSOS DA ALIENAÇÃO DE ATIVOS (II)	0,00	0,00	0,00	0,00	0,00	0,00	0,00
Despesas de Capital	0,00	0,00	0,00	0,00	0,00	0,00	0,00
Investimentos	0,00	0,00	0,00	0,00	0,00	0,00	0,00
Inversões Financeiras	0,00	0,00	0,00	0,00	0,00	0,00	0,00
Amortização da Dívida	0,00	0,00	0,00	0,00	0,00	0,00	0,00
Despesas Correntes dos Regimes de Previdência	0,00	0,00	0,00	0,00	0,00	0,00	0,00
Regime Próprio dos Servidores Públicos	0,00	0,00	0,00	0,00	0,00	0,00	0,00

RECEITAS	2019 (h)	2020 (i)=(Ib-(IIe+IIff))	SALDO ATUAL (j)=(IIIh+IIIi)
VALOR (III)	0,00	0,00	0,00

Nota: Durante o exercício, somente as despesas liquidadas são consideradas executadas. No encerramento do exercício, as despesas não liquidadas inscritas em restos a pagar não processados são também consideradas executadas. Dessa forma, para maior transparência, as despesas executadas estão segregadas em:

a) Despesas liquidadas, consideradas aquelas em que houve a entrega do material ou serviço, nos termos do art. 63 da Lei 4.320/64;

b) Despesas empenhadas mas não liquidadas, inscritas em Restos a Pagar não processados, consideradas liquidadas no encerramento do exercício, por força do art.35, inciso II da Lei 4.320/64.

OSCAR BARBOSA DA SILVA  
504.509.053-49  
PREFEITO

EZEQUIEL GOMES DA SILVA  
603.698.813-38  
SECRETARIO DE FINANÇAS

SUELY SARAIVA DUARTE  
815.774.513-68  
CONTROLADORA

CONTAR & MARIZ LTDA  
013.804.353-15  
CONTADOR CRC 060/O-9

FONTE: SCPI - Contabilidade [9.25.25.515], PREFEITURA MUNICIPAL DE SIGEFREDO PACHECO

Portaria Nº 91 de 2020 - Mapeamento Atualizado 02/2020

**PREFEITURA MUNICIPAL DE SIGEFREDO PACHECO**  
 RELATÓRIO RESUMIDO DA EXECUÇÃO ORÇAMENTÁRIA  
 DEMONSTRATIVO DA PROJEÇÃO ATUARIAL DO REGIME PRÓPRIO DE PREVIDÊNCIA DOS SERVIDORES  
 ORÇAMENTOS FISCAIS E DA SEGURIDADE SOCIAL  
 PERÍODO: 2019 a 2093

RREO – ANEXO 10 (LRF, art. 53, § 1º, inciso II)

RS 1

EXERCÍCIO	PLANO PREVIDENCIÁRIO			
	RECEITA PREVIDENCIÁRIA	DESPESA PREVIDENCIÁRIA	RESULTADO PREVIDENCIÁRIO	SALDO FINANCEIRO DO EXERCÍCIO
	(a)	(b)	(c) = (a-b)	(d) = ("d" exercício anterior) + (c)
2019	0,00	0,00	0,00	0,00
2020	0,00	0,00	0,00	0,00
2021	0,00	0,00	0,00	0,00
2022	0,00	0,00	0,00	0,00
2023	0,00	0,00	0,00	0,00
2024	0,00	0,00	0,00	0,00
2025	0,00	0,00	0,00	0,00
2026	0,00	0,00	0,00	0,00
2027	0,00	0,00	0,00	0,00
2028	0,00	0,00	0,00	0,00
2029	0,00	0,00	0,00	0,00
2030	0,00	0,00	0,00	0,00
2031	0,00	0,00	0,00	0,00
2032	0,00	0,00	0,00	0,00
2033	0,00	0,00	0,00	0,00
2034	0,00	0,00	0,00	0,00
2035	0,00	0,00	0,00	0,00
2036	0,00	0,00	0,00	0,00
2037	0,00	0,00	0,00	0,00
2038	0,00	0,00	0,00	0,00
2039	0,00	0,00	0,00	0,00
2040	0,00	0,00	0,00	0,00
2041	0,00	0,00	0,00	0,00
2042	0,00	0,00	0,00	0,00
2043	0,00	0,00	0,00	0,00
2044	0,00	0,00	0,00	0,00
2045	0,00	0,00	0,00	0,00
2046	0,00	0,00	0,00	0,00
2047	0,00	0,00	0,00	0,00
2048	0,00	0,00	0,00	0,00
2049	0,00	0,00	0,00	0,00
2050	0,00	0,00	0,00	0,00
2051	0,00	0,00	0,00	0,00
2052	0,00	0,00	0,00	0,00
2053	0,00	0,00	0,00	0,00
2054	0,00	0,00	0,00	0,00
2055	0,00	0,00	0,00	0,00
2056	0,00	0,00	0,00	0,00
2057	0,00	0,00	0,00	0,00
2058	0,00	0,00	0,00	0,00
2059	0,00	0,00	0,00	0,00
2060	0,00	0,00	0,00	0,00
2061	0,00	0,00	0,00	0,00
2062	0,00	0,00	0,00	0,00
2063	0,00	0,00	0,00	0,00
2064	0,00	0,00	0,00	0,00
2065	0,00	0,00	0,00	0,00
2066	0,00	0,00	0,00	0,00
2067	0,00	0,00	0,00	0,00
2068	0,00	0,00	0,00	0,00
2069	0,00	0,00	0,00	0,00
2070	0,00	0,00	0,00	0,00
2071	0,00	0,00	0,00	0,00
2072	0,00	0,00	0,00	0,00
2073	0,00	0,00	0,00	0,00
2074	0,00	0,00	0,00	0,00
2075	0,00	0,00	0,00	0,00
2076	0,00	0,00	0,00	0,00
2077	0,00	0,00	0,00	0,00

**SIGEFREDO PACHECO - PI**

**LRF: Publicações Obrigatórias**

**PREFEITURA MUNICIPAL DE SIGEFREDO PACHECO**  
**RELATÓRIO RESUMIDO DA EXECUÇÃO ORÇAMENTÁRIA**  
**DEMONSTRATIVO DA PROJEÇÃO ATUARIAL DO REGIME PRÓPRIO DE PREVIDÊNCIA DOS SERVIDORES**  
**ORÇAMENTOS FISCAIS E DA SEGURIDADE SOCIAL**  
 PERÍODO: 2019 a 2093

RREO – ANEXO 10 (LRF, art. 53, § 1º, inciso II)

RS 1

2078	0,00	0,00	0,00	0,00
2079	0,00	0,00	0,00	0,00
2080	0,00	0,00	0,00	0,00
2081	0,00	0,00	0,00	0,00
2082	0,00	0,00	0,00	0,00
2083	0,00	0,00	0,00	0,00
2084	0,00	0,00	0,00	0,00
2085	0,00	0,00	0,00	0,00
2086	0,00	0,00	0,00	0,00
2087	0,00	0,00	0,00	0,00
2088	0,00	0,00	0,00	0,00
2089	0,00	0,00	0,00	0,00
2090	0,00	0,00	0,00	0,00
2091	0,00	0,00	0,00	0,00
2092	0,00	0,00	0,00	0,00
2093	0,00	0,00	0,00	0,00

FONTE: SCPI - Contabilidade [9.25.25.515], PREFEITURA MUNICIPAL DE SIGEFREDO PACHECO

Portaria Nº 91 de 2020 - Mapeamento Atualizado 02/2020

## Notas:

1. Projeção atuarial elaborada em 31/12/2020 e oficialmente enviada para o Ministério da Previdência Social - MPS.
2. Este demonstrativo utiliza as seguintes hipóteses:

OSCAR BARBOSA DA SILVA  
504.509.053-49  
PREFEITO

EZEQUIEL GOMES DA SILVA  
603.698.813-38  
SECRETARIO DE FINANÇAS

SUELY SARAIVA DUARTE  
815.774.513-68  
CONTROLADORA

CONTAR & MARIZ LTDA  
013.804.353-15  
CONTADOR CRC 060/O-9

**PREFEITURA MUNICIPAL DE SIGEFREDO PACHECO**  
**RELATÓRIO RESUMIDO DA EXECUÇÃO ORÇAMENTÁRIA**  
**DEMONSTRATIVO DA RECEITA DE IMPOSTOS E DAS DESPESAS PRÓPRIAS COM SAÚDE**  
**ORÇAMENTOS FISCAIS E DA SEGURIDADE SOCIAL**  
 PERÍODO: Janeiro a Dezembro 2020/BIMESTRE Novembro - Dezembro

RREO – ANEXO XII (LC nº 141/2012 art.35)

RS 1

RECEITAS RESULTANTES DE IMPOSTOS E TRANSFERÊNCIAS CONSTITUCIONAIS E LEGAIS	PREVISÃO INICIAL	PREVISÃO ATUALIZADA (a)	RECEITAS REALIZADAS	
			Até o Bimestre (b)	(%) (b/a)x100
RECEITA DE IMPOSTOS (I)	531.405,00	633.405,00	515.131,44	81,33
Receita Resultante do Imposto Predial e Territorial Urbano - IPTU	18.742,50	18.742,50	1.065,43	5,68
IPTU	16.537,50	16.537,50	1.065,43	6,44
Multas, Juros de Mora, Dívida Ativa e Outros Encargos do IPTU	2.205,00	2.205,00	0,00	0,00
Receita Resultante do Imposto sobre Transmissão Inter Vivos - ITBI	22.050,00	22.050,00	996,74	4,52
ITBI	22.050,00	22.050,00	996,74	4,52
Multas, Juros de Mora, Dívida Ativa e Outros Encargos do ITBI	0,00	0,00	0,00	0,00
Receita Resultante do Imposto sobre Serviços de Qualquer Natureza - ISS	308.700,00	308.700,00	229.477,03	74,34
ISS	308.700,00	308.700,00	229.477,03	74,34
Multas, Juros de Mora, Dívida Ativa e Outros Encargos do ISS	0,00	0,00	0,00	0,00
Receita Resultante do Imposto sobre a Renda e Proventos de Qualquer Natureza Retido na Fonte - IRRF	181.912,50	283.912,50	283.592,24	99,89
RECEITA DE TRANSFERÊNCIAS CONSTITUCIONAIS E LEGAIS (II)	9.132.007,50	8.178.007,50	8.131.789,84	99,43
Cota-Parte FPM	7.938.000,00	6.938.000,00	6.925.742,19	99,82
Cota-Parte ITR	5.512,50	5.512,50	3.053,81	55,40
Cota-Parte IPVA	93.712,50	93.712,50	66.282,62	70,73
Cota-Parte ICMS	1.091.475,00	1.137.475,00	1.136.497,76	99,91
Cota-Parte IPI-Exportação	1.102,50	1.102,50	213,46	19,36
Compensações Financeiras Provenientes de Impostos e Transferências Constitucionais	2.205,00	2.205,00	0,00	0,00
Desoneração ICMS - LC 87/1996	2.205,00	2.205,00	0,00	0,00
Outras	0,00	0,00	0,00	0,00
TOTAL DAS RECEITAS RESULTANTES DE IMPOSTOS E TRANSFERÊNCIAS CONSTITUCIONAIS E LEGAIS - (III) = (I) + (II)	9.663.412,50	8.811.412,50	8.646.921,28	98,13

**PREFEITURA MUNICIPAL DE SIGEFREDO PACHECO**  
RELATÓRIO RESUMIDO DA EXECUÇÃO ORÇAMENTÁRIA  
DEMONSTRATIVO DA RECEITA DE IMPOSTOS E DAS DESPESAS PRÓPRIAS COM SAÚDE  
ORÇAMENTOS FISCAIS E DA SEGURIDADE SOCIAL  
PERÍODO: Janeiro a Dezembro 2020/BIMESTRE Novembro - Dezembro

RREO - ANEXO XII (LC nº 141/2012 art.35)

DESPESAS COM AÇÕES E SERVIÇOS PÚBLICOS DE SAÚDE (ASPS) POR SUBFUNÇÃO E CATEGORIA ECONÔMICA	DOTAÇÃO INICIAL	DOTAÇÃO ATUALIZADA (c)	DESPESAS EMPENHADAS		DESPESAS LIQUIDADAS		DESPESAS PAGAS		INSCRITOS EM RESTOS A PAGAR NÃO PROCESSADOS (g)
			ATÉ BIMESTRE (d)	% (d/c) x 100	ATÉ BIMESTRE (e)	% (e/c) x 100	ATÉ BIMESTRE (f)	% (f/c) x 100	
ATENÇÃO BÁSICA (IV)	1.860.075,00	1.636.075,00	1.487.672,45	90,93	1.487.672,45	90,93	1.487.672,45	90,93	0,00
Despesas Correntes	1.759.275,00	1.598.275,00	1.462.703,45	91,52	1.462.703,45	91,52	1.462.703,45	91,52	0,00
Despesas de Capital	100.800,00	37.800,00	24.969,00	66,06	24.969,00	66,06	24.969,00	66,06	0,00
ASSISTÊNCIA HOSPITALAR E AMBULATORIAL (V)	0,00	0,00	0,00	0,00	0,00	0,00	0,00	0,00	0,00
Despesas Correntes	0,00	0,00	0,00	0,00	0,00	0,00	0,00	0,00	0,00
Despesas de Capital	0,00	0,00	0,00	0,00	0,00	0,00	0,00	0,00	0,00
SUORTE PROFILÁTICO E TERAPÊUTICO (VI)	0,00	0,00	0,00	0,00	0,00	0,00	0,00	0,00	0,00
Despesas Correntes	0,00	0,00	0,00	0,00	0,00	0,00	0,00	0,00	0,00
Despesas de Capital	0,00	0,00	0,00	0,00	0,00	0,00	0,00	0,00	0,00
VIGILÂNCIA SANITÁRIA (VII)	0,00	0,00	0,00	0,00	0,00	0,00	0,00	0,00	0,00
Despesas Correntes	0,00	0,00	0,00	0,00	0,00	0,00	0,00	0,00	0,00
Despesas de Capital	0,00	0,00	0,00	0,00	0,00	0,00	0,00	0,00	0,00
VIGILÂNCIA EPIDEMIOLÓGICA (VIII)	0,00	0,00	0,00	0,00	0,00	0,00	0,00	0,00	0,00
Despesas Correntes	0,00	0,00	0,00	0,00	0,00	0,00	0,00	0,00	0,00
Despesas de Capital	0,00	0,00	0,00	0,00	0,00	0,00	0,00	0,00	0,00
ALIMENTAÇÃO E NUTRIÇÃO (IX)	0,00	0,00	0,00	0,00	0,00	0,00	0,00	0,00	0,00
Despesas Correntes	0,00	0,00	0,00	0,00	0,00	0,00	0,00	0,00	0,00
Despesas de Capital	0,00	0,00	0,00	0,00	0,00	0,00	0,00	0,00	0,00
OUTRAS SUBFUNÇÕES (X)	0,00	0,00	0,00	0,00	0,00	0,00	0,00	0,00	0,00
Despesas Correntes	0,00	0,00	0,00	0,00	0,00	0,00	0,00	0,00	0,00
Despesas de Capital	0,00	0,00	0,00	0,00	0,00	0,00	0,00	0,00	0,00
TOTAL (XI) = (IV + V + VI + VII + VIII + IX + X)	1.860.075,00	1.636.075,00	1.487.672,45	90,93	1.487.672,45	90,93	1.487.672,45	90,93	0,00

APURAÇÃO DO CUMPRIMENTO DO LIMITE MÍNIMO PARA APLICAÇÃO EM ASPS	Despesas Empenhadas (d)	Despesas Liquidadas (e)	Despesas Pagas (f)
Total das Despesas com ASPS (XII) = (XI)	1.487.672,45	1.487.672,45	1.487.672,45
(-) Restos a Pagar Não Processados Inscritos Indevidamente no Exercício sem Disponibilidade Financeira (XIII)	0,00	0,00	0,00
(-) Despesas Custeadas com Recursos Vinculados à Parcela do Percentual Mínimo que não foi Aplicada em ASPS em Exercícios Anteriores (XIV)	0,00	0,00	0,00
(-) Despesas Custeadas com Disponibilidade de Caixa Vinculada aos Restos a Pagar Cancelados (XV)	0,00	0,00	0,00
(-) VALOR APLICADO EM ASPS (XVI) = (XII - XIII - XIV - XV)	1.487.672,45	1.487.672,45	1.487.672,45
Despesa Mínima a ser Aplicada em ASPS (XVII) = (III) x 15% (LC 141/2012)	0,00	1.297.038,19	0,00
Diferença entre o Valor Aplicado e a Despesa Mínima a ser Aplicada (XVIII) = (XVI (d ou e) - XVII)	0,00	190.634,26	0,00
Limite não Cumprido (XIX) = (XVIII) (Quando valor for inferior a zero)	0,00	0,00	0,00
PERCENTUAL DA RECEITA DE IMPOSTOS E TRANSFERÊNCIAS CONSTITUCIONAIS E LEGAIS APLICADO EM ASPS (XVI / III) * 100 (mínimo de 15% conforme LC nº 141/2012 ou % da Lei Orgânica Municipal)	17,20	0,00	0,00

**PREFEITURA MUNICIPAL DE SIGEFREDO PACHECO**  
RELATÓRIO RESUMIDO DA EXECUÇÃO ORÇAMENTÁRIA  
DEMONSTRATIVO DA RECEITA DE IMPOSTOS E DAS DESPESAS PRÓPRIAS COM SAÚDE  
ORÇAMENTOS FISCAIS E DA SEGURIDADE SOCIAL  
PERÍODO: Janeiro a Dezembro 2020/BIMESTRE Novembro - Dezembro

RREO - ANEXO XII (LC nº 141/2012 art.35)

CONTROLE DO VALOR REFERENTE AO PERCENTUAL MÍNIMO NÃO CUMPRIDO EM EXERCÍCIOS ANTERIORES PARA FINS DE APLICAÇÃO DOS RECURSOS VINCULADOS CONFORME ARTIGOS 25 E 26 DA LC 141/2012	Saldo Inicial (no Exercício atual) (h)	LIMITE NÃO CUMPRIDO			Saldo Final (não aplicado) (i) = (h - (j ou k))
		Despesas Custeadas no Exercício de Referência			
		Empenhadas (j)	Liquidadas (k)	Pagas (l)	
Diferença de limite não cumprido em 2020 (saldo final = XIXd)	0,00	0,00	0,00	0,00	0,00
Diferença de limite não cumprido em 2019 (saldo inicial igual ao saldo final do demonstrativo do exercício anterior)	0,00	0,00	0,00	0,00	0,00
Diferença de limite não cumprido em Exercícios Anteriores (saldo inicial igual ao saldo final do demonstrativo do exercício anterior)	0,00	0,00	0,00	0,00	0,00
TOTAL DA DIFERENÇA DE LIMITE NÃO CUMPRIDO EM EXERCÍCIOS ANTERIORES (XX)	0,00	0,00	0,00	0,00	0,00

EXERCÍCIO DO EMPENHO	Valor Mínimo para aplicação em ASPS (m)	Valor aplicado em ASPS no exercício (n)	Valor aplicado além do limite mínimo (o) = (n - m), se < 0, então (o) = 0	Total inscrito em RP no exercício (p)	RPNP Inscritos Indevidamente no Exercício sem Disponibilidade Financeira q = (XIVd)	Valor inscrito em RP considerado no Limite (r) = (p - (o + q)) se < 0, então (r) = (0)	Total de RP pagos (s)	Total de RP a pagar (t)	Total de RP cancelados ou prescritos (u)	Diferença entre o valor aplicado além do limite e o total de RP cancelados (v) = ((o + q) - u)
Empenhos de 2020	0,00	0,00	0,00	0,00	0,00	0,00	0,00	0,00	0,00	0,00
Empenhos de 2019	0,00	0,00	0,00	0,00	0,00	0,00	0,00	0,00	0,00	0,00
Empenhos de 2018	0,00	0,00	0,00	0,00	0,00	0,00	0,00	0,00	0,00	0,00
Empenhos de 2017	0,00	0,00	0,00	0,00	0,00	0,00	0,00	0,00	0,00	0,00
Empenhos de 2016 e anteriores	0,00	0,00	0,00	0,00	0,00	0,00	0,00	0,00	0,00	0,00

TOTAL DOS RESTOS A PAGAR CANCELADOS OU PRESCRITOS ATÉ O FINAL DO EXERCÍCIO ATUAL QUE AFETARAM O CUMPRIMENTO DO LIMITE (XXI) (soma dos saldos negativos da coluna "v")	0,00
TOTAL DOS RESTOS A PAGAR CANCELADOS OU PRESCRITOS ATÉ O FINAL DO EXERCÍCIO ANTERIOR QUE AFETARAM O CUMPRIMENTO DO LIMITE (XXII) (valor informado no demonstrativo do exercício anterior)	0,00
TOTAL DOS RESTOS A PAGAR CANCELADOS OU PRESCRITOS NO EXERCÍCIO ATUAL QUE AFETARAM O CUMPRIMENTO DO LIMITE (XXIII) = (XXI - XXII) (Artigo 24 § 1º e 2º da LC 141/2012)	0,00

SIGEFREDO PACHECO - PI

LRF: Publicações obrigatórias

**PREFEITURA MUNICIPAL DE SIGEFREDO PACHECO**  
RELATÓRIO RESUMIDO DA EXECUÇÃO ORÇAMENTÁRIA  
**DEMONSTRATIVO DA RECEITA DE IMPOSTOS E DAS DESPESAS PRÓPRIAS COM SAÚDE**  
ORÇAMENTOS FISCAIS E DA SEGURIDADE SOCIAL  
PERÍODO: Janeiro a Dezembro 2020/BIMESTRE Novembro - Dezembro

RREO - ANEXO XII (LC nº 141/2012 art.35)

RS 1

CONTROLE DE RESTOS A PAGAR CANCELADOS OU PRESCRITOS CONSIDERADOS PARA FINS DE APLICAÇÃO DA DISPONIBILIDADE DE CAIXA CONFORME ARTIGO 24§ 1º e 2º DA LC 141/2012	RESTOS A PAGAR CANCELADOS OU PRESCRITOS				
	Saldo Inicial (no Exercício atual) (w)	Despesas Custeadas no Exercício de Referência			Saldo Final (não aplicado) (aa) = (w - (x ou y))
		Empenhadas (x)	Liquidadas (y)	Pagas (z)	
Restos a pagar cancelados ou prescritos em 2020 a serem compensados (XXIV) (saldo inicial = XXIII)	0,00	0,00	0,00	0,00	0,00
Restos a pagar cancelados ou prescritos em 2019 a serem compensados (XXV) (saldo inicial igual ao saldo final do demonstrativo do exercício anterior)	0,00	0,00	0,00	0,00	0,00
Restos a pagar cancelados ou prescritos em exercícios anteriores a serem compensados (XXVI) (saldo inicial igual ao saldo final do demonstrativo do exercício anterior)	0,00	0,00	0,00	0,00	0,00
<b>TOTAL DE RESTOS A PAGAR CANCELADOS OU PRESCRITOS A COMPENSAR (XXVII)</b>	<b>0,00</b>	<b>0,00</b>	<b>0,00</b>	<b>0,00</b>	<b>0,00</b>

RECEITAS ADICIONAIS PARA O FINANCIAMENTO DA SAÚDE NÃO COMPUTADAS NO CÁLCULO DO MÍNIMO	PREVISÃO INICIAL	PREVISÃO ATUALIZADA (a)	RECEITAS REALIZADAS	
			Até o Bimestre (b)	(%) (b/a)x100
RECEITAS DE TRANSFERÊNCIAS PARA A SAÚDE (XXVIII)	2.348.010,00	4.451.010,00	3.970.894,34	89,21
Proveniente da União	2.253.510,00	4.356.510,00	3.962.412,31	90,95
Proveniente dos Estados	94.500,00	94.500,00	8.482,03	8,98
Proveniente de outros Municípios	0,00	0,00	0,00	0,00
RECEITA DE OPERAÇÕES DE CRÉDITO INTERNAS E EXTERNAS VINCULADAS A SAÚDE (XXIX)	0,00	0,00	0,00	0,00
OUTRAS RECEITAS (XXX)	150.412,50	255.412,50	175.789,04	68,83
<b>TOTAL DE RECEITAS ADICIONAIS PARA FINANCIAMENTO DA SAÚDE (XXXI) = (XXVIII + XXIX + XXX)</b>	<b>2.498.422,50</b>	<b>4.706.422,50</b>	<b>4.146.683,38</b>	<b>88,11</b>

**PREFEITURA MUNICIPAL DE SIGEFREDO PACHECO**  
RELATÓRIO RESUMIDO DA EXECUÇÃO ORÇAMENTÁRIA  
**DEMONSTRATIVO DA RECEITA DE IMPOSTOS E DAS DESPESAS PRÓPRIAS COM SAÚDE**  
ORÇAMENTOS FISCAIS E DA SEGURIDADE SOCIAL  
PERÍODO: Janeiro a Dezembro 2020/BIMESTRE Novembro - Dezembro

RREO - ANEXO XII (LC nº 141/2012 art.35)

RS 1

DESPESAS COM SAÚDE POR SUBFUNÇÕES E CATEGORIA ECONÔMICA NÃO COMPUTADAS NO CÁLCULO DO MÍNIMO	DOTAÇÃO INICIAL	DOTAÇÃO ATUALIZADA (c)	DESPESAS EMPENHADAS		DESPESAS LIQUIDADAS		DESPESAS PAGAS		INSCRITOS EM RESTOS A PAGAR NÃO PROCESSADOS (g)
			ATÉ BIMESTRE (d)	% (d/c) x 100	ATÉ BIMESTRE (e)	% (e/c) x 100	ATÉ BIMESTRE (f)	% (f/c) x 100	
ATENÇÃO BÁSICA (XXXII)	2.400.405,00	4.272.205,00	3.995.543,65	93,52	3.976.482,46	93,08	3.976.482,46	93,08	19.061,19
Despesas Correntes	2.070.232,50	4.245.232,50	3.994.463,65	94,09	3.975.402,46	93,64	3.975.402,46	93,64	19.061,19
Despesas de Capital	330.172,50	26.972,50	1.080,00	4,00	1.080,00	4,00	1.080,00	4,00	0,00
ASSISTÊNCIA HOSPITALAR E AMBULATORIAL (XXXIII)	34.702,50	34.702,50	0,00	0,00	0,00	0,00	0,00	0,00	0,00
Despesas Correntes	33.600,00	33.600,00	0,00	0,00	0,00	0,00	0,00	0,00	0,00
Despesas de Capital	1.102,50	1.102,50	0,00	0,00	0,00	0,00	0,00	0,00	0,00
SUORTE PROFILÁTICO E TERAPÊUTICO (XXXIV)	0,00	0,00	0,00	0,00	0,00	0,00	0,00	0,00	0,00
Despesas Correntes	0,00	0,00	0,00	0,00	0,00	0,00	0,00	0,00	0,00
Despesas de Capital	0,00	0,00	0,00	0,00	0,00	0,00	0,00	0,00	0,00
VIGILÂNCIA SANITÁRIA (XXXV)	56.805,00	56.805,00	34.957,64	61,54	34.957,64	61,54	34.957,64	61,54	0,00
Despesas Correntes	56.805,00	56.805,00	34.957,64	61,54	34.957,64	61,54	34.957,64	61,54	0,00
Despesas de Capital	0,00	0,00	0,00	0,00	0,00	0,00	0,00	0,00	0,00
VIGILÂNCIA EPIDEMIOLÓGICA (XXXVI)	81.165,00	126.165,00	116.867,49	92,63	116.867,49	92,63	116.867,49	92,63	0,00
Despesas Correntes	80.062,50	125.062,50	116.867,49	93,45	116.867,49	93,45	116.867,49	93,45	0,00
Despesas de Capital	1.102,50	1.102,50	0,00	0,00	0,00	0,00	0,00	0,00	0,00
ALIMENTAÇÃO E NUTRIÇÃO (XXXVII)	0,00	0,00	0,00	0,00	0,00	0,00	0,00	0,00	0,00
Despesas Correntes	0,00	0,00	0,00	0,00	0,00	0,00	0,00	0,00	0,00
Despesas de Capital	0,00	0,00	0,00	0,00	0,00	0,00	0,00	0,00	0,00
OUTRAS SUBFUNÇÕES (XXXVIII)	0,00	0,00	0,00	0,00	0,00	0,00	0,00	0,00	0,00
Despesas Correntes	0,00	0,00	0,00	0,00	0,00	0,00	0,00	0,00	0,00
Despesas de Capital	0,00	0,00	0,00	0,00	0,00	0,00	0,00	0,00	0,00
<b>TOTAL DAS DESPESAS NÃO COMPUTADAS NO CÁLCULO DO MÍNIMO (XXXIX) = (XXXII + XXXIII + XXXIV + XXXV + XXXVI + XXXVII + XXXVIII)</b>	<b>2.573.077,50</b>	<b>4.489.877,50</b>	<b>4.147.368,78</b>	<b>92,37</b>	<b>4.128.307,59</b>	<b>91,95</b>	<b>4.128.307,59</b>	<b>91,95</b>	<b>19.061,19</b>



**PREFEITURA MUNICIPAL DE SIGEFREDO PACHECO**  
RELATÓRIO RESUMIDO DA EXECUÇÃO ORÇAMENTÁRIA  
DEMONSTRATIVO DA RECEITA DE IMPOSTOS E DAS DESPESAS PRÓPRIAS COM SAÚDE  
ORÇAMENTOS FISCAIS E DA SEGURIDADE SOCIAL  
PERÍODO: Janeiro a Dezembro 2020/BIMESTRE Novembro - Dezembro

RREO - ANEXO XII (LC nº 141/2012 art.35)

DESPESAS TOTAIS COM SAÚDE EXECUTADAS COM RECURSOS PRÓPRIOS E COM RECURSOS TRANSFERIDOS DE OUTROS ENTES	DOTAÇÃO INICIAL	DOTAÇÃO ATUALIZADA (c)	DESPESAS EMPENHADAS		DESPESAS LIQUIDADAS		DESPESAS PAGAS		R\$1 INSCRITOS EM RESTOS A PAGAR NÃO PROCESSADOS (g)
			ATE BIMESTRE (d)	% (d/c) x 100	ATE BIMESTRE (e)	% (e/c) x 100	ATE BIMESTRE (f)	% (f/c) x 100	
ATENÇÃO BÁSICA (XL) = (IV + XXXII)	4.260.480,00	5.908.280,00	5.483.216,10	92,81	5.464.154,91	92,48	5.464.154,91	92,48	19.061,19
ASSISTÊNCIA HOSPITALAR E AMBULATORIAL (XLI) = (V + XXXIII)	34.702,50	34.702,50	0,00	0,00	0,00	0,00	0,00	0,00	0,00
SUORTE PROFILÁTICO E TERAPÊUTICO (XLII) = (VI + XXXIV)	0,00	0,00	0,00	0,00	0,00	0,00	0,00	0,00	0,00
VIGILÂNCIA SANITÁRIA (XLIII) = (VII + XXXV)	56.805,00	56.805,00	34.957,64	61,54	34.957,64	61,54	34.957,64	61,54	0,00
VIGILÂNCIA EPIDEMIOLÓGICA (XLIV) = (VIII + XXXVI)	81.165,00	126.165,00	116.867,49	92,63	116.867,49	92,63	116.867,49	92,63	0,00
ALIMENTAÇÃO E NUTRIÇÃO (XLV) = (XIX + XXXVII)	0,00	0,00	0,00	0,00	0,00	0,00	0,00	0,00	0,00
OUTRAS SUBFUNÇÕES (XLVI) = (X + XXXVIII)	0,00	0,00	0,00	0,00	0,00	0,00	0,00	0,00	0,00
<b>TOTAL DAS DESPESAS COM SAÚDE (XLVII) = (XI + XXXIX)</b>	<b>4.433.152,50</b>	<b>6.125.952,50</b>	<b>5.635.041,23</b>	<b>91,99</b>	<b>5.615.980,04</b>	<b>91,68</b>	<b>5.615.980,04</b>	<b>91,68</b>	<b>19.061,19</b>
(-) Despesas executadas com recursos provenientes das transferências de recursos de outros entes	2.573.077,50	4.489.877,50	4.147.368,78	92,37	4.128.307,59	91,95	4.128.307,59	91,95	19.061,19
<b>TOTAL DAS DESPESAS EXECUTADAS COM RECURSOS PRÓPRIOS (XLVIII)</b>	<b>1.860.075,00</b>	<b>1.636.075,00</b>	<b>1.487.672,45</b>	<b>90,93</b>	<b>1.487.672,45</b>	<b>90,93</b>	<b>1.487.672,45</b>	<b>90,93</b>	<b>0,00</b>

- Essa linha apresentará valor somente no Relatório Resumido da Execução Orçamentária do último bimestre do exercício.
- O valor apresentado na interseção com a coluna "f" ou com a coluna "h+i" (último bimestre) deverá ser o mesmo apresentado no "total j".
- O valor apresentado na interseção com a coluna "f" ou com a coluna "h+i" (último bimestre) deverá ser o mesmo apresentado no "total k".
- Limite anual mínimo a ser cumprido no encerramento do exercício. Deverá ser informado o limite estabelecido na Lei Orgânica do Município quando o percentual nela estabelecido for superior ao fixado na LC nº 141/2012
- Durante o exercício esse valor servirá para o monitoramento previsto no art. 23 da LC 141/2012
- No último bimestre, será utilizada a fórmula  $(V/(h+i) - (15 \times 11b)/100)$ .
- Essa coluna poderá ser apresentada somente no último bimestre

OSCAR BARBOSA DA SILVA  
504.509.053-49  
PREFEITO

EZEQUIEL GOMES DA SILVA  
603.698.813-38  
SECRETARIO DE FINANÇAS

SUELY SARAIVA DUARTE  
815.774.513-68  
CONTROLADORA

CONTAR & MARIZ LTDA  
013.804.353-15  
CONTADOR CRC 060/O-9

**PREFEITURA MUNICIPAL DE SIGEFREDO PACHECO**  
RELATÓRIO RESUMIDO DA EXECUÇÃO ORÇAMENTÁRIA  
DEMONSTRATIVO DOS RESTOS A PAGAR POR PODER E ORGÃO  
ORÇAMENTO FISCAL E DA SEGURIDADE SOCIAL  
PERÍODO: Janeiro a Dezembro 2020/BIMESTRE Novembro - Dezembro

1 de 1

RREO - Anexo 7 (LRF, art. 53, inciso V)

R\$1

PODER / ORGÃO	RESTOS A PAGAR PROCESSADOS E NÃO PROCESSADOS LIQUIDADOS EM EXERCÍCIOS ANTERIORES					RESTOS A PAGAR NÃO PROCESSADOS					Saldo Total L = (e + k)	
	Inscritos		Pagos (c)	Cancelados (d)	Saldo (e) = (a+b) - (c+d)	Inscritos		Liquidados (h)	Pagos (i)	Cancelados (j)		Saldo (k) = (f+g) - (i+j)
	Exercícios Anteriores (a)	Em 31 de Dezembro 2019 (b)				Exercícios Anteriores (f)	Em 31 de Dezembro 2019 (g)					
<b>RESTOS A PAGAR (EXCETO INTRA-ORÇAMENTÁRIOS) (I)</b>	<b>462.391,37</b>	<b>702.671,09</b>	<b>636.442,41</b>	<b>528.620,05</b>	<b>0,00</b>	<b>51.874,00</b>	<b>1.460,00</b>	<b>1.460,00</b>	<b>1.460,00</b>	<b>51.874,00</b>	<b>0,00</b>	<b>0,00</b>
01 PODER LEGISLATIVO	0,00	750,39	750,39	0,00	0,00	42.374,00	1.460,00	1.460,00	1.460,00	42.374,00	0,00	0,00
0101 CÂMARA MUNICIPAL	0,00	750,39	750,39	0,00	0,00	42.374,00	1.460,00	1.460,00	1.460,00	42.374,00	0,00	0,00
<b>02 PODER EXECUTIVO</b>	<b>462.391,37</b>	<b>701.920,70</b>	<b>635.692,02</b>	<b>528.620,05</b>	<b>0,00</b>	<b>9.500,00</b>	<b>0,00</b>	<b>0,00</b>	<b>0,00</b>	<b>9.500,00</b>	<b>0,00</b>	<b>0,00</b>
0201 SEC. MUN. DE ADMINISTRAÇÃO, PLANEJ. E FINANÇAS	21.699,34	11.121,10	4.850,00	27.970,44	0,00	9.500,00	0,00	0,00	0,00	9.500,00	0,00	0,00
0202 GABINETE DO PREFEITO	0,00	3.000,00	3.000,00	0,00	0,00	0,00	0,00	0,00	0,00	0,00	0,00	0,00
0203 SECRETARIA MUNICIPAL DE EDUCAÇÃO	294.775,73	640.020,54	609.114,44	325.681,83	0,00	0,00	0,00	0,00	0,00	0,00	0,00	0,00
0204 SECRETARIA MUNICIPAL DE SAÚDE	135.152,21	35.555,83	17.777,58	152.930,46	0,00	0,00	0,00	0,00	0,00	0,00	0,00	0,00
0205 SECRETARIA MUN. DE TRABALHO E AÇÃO SOCIAL	6.002,72	10.736,86	0,00	16.739,58	0,00	0,00	0,00	0,00	0,00	0,00	0,00	0,00
0206 SECRETARIA MUNICIPAL DE OBRAS	0,00	950,00	950,00	0,00	0,00	0,00	0,00	0,00	0,00	0,00	0,00	0,00
0210 CONTROLADORIA GERAL DO MUNICÍPIO	0,00	100,00	0,00	100,00	0,00	0,00	0,00	0,00	0,00	0,00	0,00	0,00
0213 FUNDO DE PREVIDÊNCIA MUNICIPAL	4.761,37	0,00	0,00	4.761,37	0,00	0,00	0,00	0,00	0,00	0,00	0,00	0,00
0214 SECRETARIA MUNICIPAL DE CULTURA	0,00	436,37	0,00	436,37	0,00	0,00	0,00	0,00	0,00	0,00	0,00	0,00
<b>RESTOS A PAGAR (INTRA-ORÇAMENTÁRIOS) (II)</b>	<b>0,00</b>	<b>84.559,55</b>	<b>22.720,24</b>	<b>61.839,31</b>	<b>0,00</b>	<b>0,00</b>	<b>0,00</b>	<b>0,00</b>	<b>0,00</b>	<b>0,00</b>	<b>0,00</b>	<b>0,00</b>
01 PODER LEGISLATIVO	0,00	0,00	0,00	0,00	0,00	0,00	0,00	0,00	0,00	0,00	0,00	0,00
02 PODER EXECUTIVO	0,00	84.559,55	22.720,24	61.839,31	0,00	0,00	0,00	0,00	0,00	0,00	0,00	0,00
<b>TOTAL (III) = (I + II)</b>	<b>462.391,37</b>	<b>787.230,64</b>	<b>659.162,65</b>	<b>590.459,36</b>	<b>0,00</b>	<b>51.874,00</b>	<b>1.460,00</b>	<b>1.460,00</b>	<b>1.460,00</b>	<b>51.874,00</b>	<b>0,00</b>	<b>0,00</b>

OSCAR BARBOSA DA SILVA  
504.509.053-49  
PREFEITO

EZEQUIEL GOMES DA SILVA  
603.698.813-38  
SECRETARIO DE FINANÇAS

SUELY SARAIVA DUARTE  
815.774.513-68  
CONTROLADORA

CONTAR & MARIZ LTDA  
013.804.353-15  
CONTADOR CRC 060/O-9

**PREFEITURA MUNICIPAL DE SIGEFREDO PACHECO**  
RELATÓRIO RESUMIDO DA EXECUÇÃO ORÇAMENTÁRIA  
**DEMONSTRATIVO DAS RECEITAS OP. CRÉDITO E DESPESA DE CAPITAL**  
ORÇAMENTOS FISCAIS E DA SEGURIDADE SOCIAL  
PERÍODO: Janeiro a Dezembro 2020/BIMESTRE Novembro - Dezembro

RREO – ANEXO 9 (LRF, art.53, § 1º, inciso I)

R\$ 1

RECEITAS	PREVISÃO ATUALIZADA (a)	RECEITAS REALIZADAS JAN A DEZ (b)	SALDO NÃO REALIZADO (c) = (a-b)
RECEITAS DE OPERAÇÕES DE CRÉDITO (I)	0,00	0,00	0,00
DESPESAS	DOTAÇÃO ATUALIZADA (d)	DESPESAS EMPENHADAS JAN A DEZ (e)	SALDO NÃO EXECUTADO (f) = (d-e)
DESPESAS DE CAPITAL	1.246.780,45	444.108,80	802.671,65
Investimentos	1.030.475,45	257.415,83	773.059,62
Inversões Financeiras	2.205,00	0,00	2.205,00
Amortização da Dívida	214.100,00	186.692,97	27.407,03
(-) Incentivos Fiscais a Contribuinte	0,00	0,00	0,00
(-) Incentivos Fiscais a Contribuinte por Instituições Financeiras	0,00	0,00	0,00
DESPESA DE CAPITAL LÍQUIDA (II)	1.246.780,45	444.108,80	802.671,65
RESULTADO PARA APURAÇÃO DA REGRA DE OURO (III) = (II - I)	1.246.780,45 <(d - a)>	444.108,80 <(e - b)>	802.671,65 <(f - c)>

OSCAR BARBOSA DA SILVA  
504.509.053-49  
PREFEITO

EZEQUIEL GOMES DA SILVA  
603.698.813-38  
SECRETARIO DE FINANÇAS

SUELY SARAIVA DUARTE  
815.774.513-68  
CONTROLADORA

CONTAR & MARIZ LTDA  
013.804.353-15  
CONTADOR CRC 060/O-9

Notas:

1 < Operações de Crédito descritas na CF, art. 167, inciso III >

2 Durante o exercício, somente as despesas liquidadas são consideradas executadas. No encerramento do exercício, as despesas não liquidadas inscritas em restos a pagar não processados são também consideradas executadas. Dessa forma, para maior transparência, as despesas executadas estão segregadas em:

a) Despesas liquidadas, consideradas aquelas em que houve a entrega do material ou serviço, nos termos do art. 63 da Lei 4.320/64;

b) Despesas empenhadas, mas não liquidadas, inscritas em Restos a Pagar não processados, consideradas liquidadas no encerramento do exercício, por força do art.35, inciso II da Lei 4.320/64.



**PREFEITURA MUNICIPAL DE SIGEFREDO PACHECO**  
RELATÓRIO RESUMIDO DA EXECUÇÃO ORÇAMENTÁRIA  
**DEMONSTRATIVO DA EXECUÇÃO DAS DESPESAS POR FUNÇÃO E SUBFUNÇÃO**  
ORÇAMENTOS FISCAIS E DA SEGURIDADE SOCIAL  
PERÍODO: Janeiro a Dezembro 2020/BIMESTRE Novembro - Dezembro

RREO - Anexo 2 (LRF, Art. 52, inciso II, alínea "c")

RS 1

FUNÇÃO/SUBFUNÇÃO	DOTAÇÃO INICIAL	DOTAÇÃO ATUALIZADA (a)	DESPESAS EMPENHADAS			SALDO (c) = (a-b)	DESPESAS LIQUIDADAS			SALDO (e) = (a-d)	INSCRITAS EM RESTOS A PAGAR NÃO PROCESSADOS (f)
			BIMESTRE	JAN A DEZ (b)	% (b/total b)		BIMESTRE	JAN A DEZ (d)	% (d/total d)		
Educação	483.000,00	576.000,00	107.421,58	539.888,61	2,24	36.111,39	107.421,58	539.888,61	2,24	36.111,39	0,00
Ensino Fundamental	451.500,00	559.500,00	107.421,58	539.888,61	2,24	19.611,39	107.421,58	539.888,61	2,24	19.611,39	0,00
Educação Infantil	21.000,00	6.000,00	0,00	0,00	0,00	6.000,00	0,00	0,00	0,00	6.000,00	0,00
Educação de Jovens e Adultos	10.500,00	10.500,00	0,00	0,00	0,00	10.500,00	0,00	0,00	0,00	10.500,00	0,00
<b>TOTAL (III) = (I + II)</b>	<b>27.132.870,00</b>	<b>27.510.756,79</b>	<b>5.997.240,34</b>	<b>24.104.752,20</b>	<b>100,00</b>	<b>3.406.004,59</b>	<b>6.109.644,95</b>	<b>24.085.691,01</b>	<b>100,00</b>	<b>3.425.065,78</b>	<b>19.061,19</b>

Nota: Durante o exercício, somente as despesas liquidadas são consideradas executadas. No encerramento do exercício, as despesas não liquidadas inscritas em restos a pagar processados são também consideradas executadas.

Dessa forma, para maior transparência, as despesas executadas estão segregadas em:

a) Despesas liquidadas, consideradas aquelas em que houve a entrega do material ou serviço, nos termos do art. 63 da Lei 4.320/64;

b) Despesas empenhadas mas não liquidadas, inscritas em Restos a Pagar processados, consideradas liquidadas no encerramento do exercício, por força do art.35, inciso II da Lei 4.320/64.

OSCAR BARBOSA DA SILVA  
504.509.053-49  
PREFEITO

EZEQUIEL GOMES DA SILVA  
603.698.813-38  
SECRETARIO DE FINANÇAS

SUELY SARAIVA DUARTE  
815.774.513-68  
CONTROLADORA

CONTAR & MARIZ LTDA  
013.804.353-15  
CONTADOR CRC 060/O-9

FONTE: SCPI - Contabilidade [9.25.25.515], PREFEITURA MUNICIPAL DE SIGEFREDO PACHECO

Portaria Nº 91 de 2020 - Mapeamento Atualizado 02/2020

**PREFEITURA MUNICIPAL DE SIGEFREDO PACHECO**  
RELATÓRIO RESUMIDO DA EXECUÇÃO ORÇAMENTÁRIA  
**DEMONSTRATIVO DAS PARCERIAS PUBLICO-PRIVADAS**  
ORÇAMENTO FISCAL E DA SEGURIDADE SOCIAL  
PERÍODO: Janeiro a Dezembro 2020/BIMESTRE Novembro - Dezembro

Página 1 de 1

RREO - Anexo 13 (Lei nº 11.079, de 30.12.2004, arts. 22, 25 e 28)

RS 1

ESPECIFICAÇÃO	SALDO TOTAL EM 31 DE DEZEMBRO DO EXERCÍCIO ANTERIOR (a)	REGISTROS EFEUADOS EM 2020		SALDO TOTAL (b)
		NO BIMESTRE (d)	JAN A DEZ (c)	
TOTAL DE ATIVOS	0,00	0,00	0,00	0,00
Ativos Constituídos pela SPE	0,00	0,00	0,00	0,00
TOTAL DE PASSIVOS	0,00	0,00	0,00	0,00
Obrigações decorrentes de Ativos Constituídos pela SPE	0,00	0,00	0,00	0,00
Provisões de PPP	0,00	0,00	0,00	0,00
Outros Passivos	0,00	0,00	0,00	0,00
ATOS POTENCIAIS PASSIVOS	0,00	0,00	0,00	0,00
Obrigações Contratuais	0,00	0,00	0,00	0,00
Riscos não Provisionados	0,00	0,00	0,00	0,00
Garantias Concedidas	0,00	0,00	0,00	0,00
Outros Passivos Contingentes	0,00	0,00	0,00	0,00

ESPECIFICAÇÃO	2019	2020	2021	2022	2023	2024	2025	2026	2027	2028	2029
Do Ente Federado	0,00	0,00	0,00	0,00	0,00	0,00	0,00	0,00	0,00	0,00	0,00
Das Estaduais Não-Dependentes	0,00	0,00	0,00	0,00	0,00	0,00	0,00	0,00	0,00	0,00	0,00
TOTAL DAS DESPESAS DE PPP DO ENTE FEDERADO(I) = (I.1)	0,00	0,00	0,00	0,00	0,00	0,00	0,00	0,00	0,00	0,00	0,00
TOTAL DAS DESPESAS DE PPP DAS ESTATAIS NÃO DEPEND	0,00	0,00	0,00	0,00	0,00	0,00	0,00	0,00	0,00	0,00	0,00
TOTAL DAS DESPESAS DE PPP (III) = (I + II)	0,00	0,00	0,00	0,00	0,00	0,00	0,00	0,00	0,00	0,00	0,00
RECEITA CORRENTE LÍQUIDA (RCL) (IV)	0,00	0,00	0,00	0,00	0,00	0,00	0,00	0,00	0,00	0,00	0,00
TOTAL DAS DESPESAS CONSIDERADAS PARA O LIMITE = (I	0,00	0,00	0,00	0,00	0,00	0,00	0,00	0,00	0,00	0,00	0,00
TOTAL DAS DESPESAS CONSIDERADAS PARA O LIMITE / R	0,00	0,00	0,00	0,00	0,00	0,00	0,00	0,00	0,00	0,00	0,00

OSCAR BARBOSA DA SILVA  
504.509.053-49  
PREFEITO

EZEQUIEL GOMES DA SILVA  
603.698.813-38  
SECRETARIO DE FINANÇAS

SUELY SARAIVA DUARTE  
815.774.513-68  
CONTROLADORA

CONTAR & MARIZ LTDA  
013.804.353-15  
CONTADOR CRC 060/O-9

FONTE: SCPI - Contabilidade [9.25.25.515], PREFEITURA MUNICIPAL DE SIGEFREDO PACHECO

Portaria Nº 91 de 2020 - Mapeamento Atualizado 02/2020

PREFEITURA MUNICIPAL DE SIGEFREDO PACHECO  
DEMONSTRATIVOS DAS RECEITAS E DESPESAS PREVIDENCIÁRIAS  
DO REGIME PRÓPRIO DOS SERVIDORES PÚBLICOS  
PERÍODO: Janeiro a Dezembro 2020/BIMESTRE Novembro - Dezembro

1 de 4

RREO - ANEXO 4 (LRF, art. 53, inciso II)

RS 1

RECEITAS PREVIDENCIÁRIAS - RPPS	PLANO PREVIDENCIÁRIO		RECEITAS REALIZADAS	
	PREVISÃO INICIAL	PREVISÃO ATUALIZADA	RECEITAS REALIZADAS	
			Jan a Dez 2020	Jan a Dez 2019
<b>RECEITAS CORRENTES (I)</b>	2.110.000,00	1.540.626,00	1.889.502,67	1.070.515,15
<b>Receita de Contribuições dos Segurados</b>	620.000,00	620.000,00	941.486,31	479.497,75
<b>Civil</b>	620.000,00	620.000,00	941.486,31	479.497,75
Ativo	620.000,00	620.000,00	941.486,31	479.497,75
Inativo	0,00	0,00	0,00	0,00
Pensionista	0,00	0,00	0,00	0,00
Militar	0,00	0,00	0,00	0,00
Ativo	0,00	0,00	0,00	0,00
Inativo	0,00	0,00	0,00	0,00
Pensionista	0,00	0,00	0,00	0,00
<b>Receita de Contribuições Patronais</b>	1.070.000,00	538.000,00	800.455,25	332.502,22
Civil	1.070.000,00	538.000,00	800.455,25	332.502,22
Ativo	1.070.000,00	538.000,00	800.455,25	332.502,22
Inativo	0,00	0,00	0,00	0,00
Pensionista	0,00	0,00	0,00	0,00
Militar	0,00	0,00	0,00	0,00
Ativo	0,00	0,00	0,00	0,00
Inativo	0,00	0,00	0,00	0,00
Pensionista	0,00	0,00	0,00	0,00
<b>Receita Patrimonial</b>	310.000,00	310.000,00	147.561,11	258.515,18
Receitas Imobiliárias	0,00	0,00	0,00	0,00
Receitas de Valores Mobiliários	310.000,00	310.000,00	147.561,11	258.515,18
Outras Receitas Patrimoniais	0,00	0,00	0,00	0,00
<b>Receita de Serviços</b>	0,00	0,00	0,00	0,00
<b>Outras Receitas Correntes</b>	110.000,00	72.626,00	0,00	0,00
Compensação Previdenciária do RGPS para o RPPS	100.000,00	62.626,00	0,00	0,00
Aportes Periódicos para Amortização de Déficit Atuarial do RPPS (II)	0,00	0,00	0,00	0,00
Demais Receitas Correntes	10.000,00	10.000,00	0,00	0,00
<b>RECEITAS DE CAPITAL (III)</b>	0,00	0,00	0,00	0,00
Alienação de Bens, Direitos e Ativos	0,00	0,00	0,00	0,00
Amortização de Empréstimos	0,00	0,00	0,00	0,00
Outras Receitas de Capital	0,00	0,00	0,00	0,00
<b>TOTAL DAS RECEITAS PREVIDENCIÁRIAS RPPS - (IV) = (I + III - II)</b>	2.110.000,00	1.540.626,00	1.889.502,67	1.070.515,15

FONTE: SCPI - Contabilidade [9.25.25.515], PREFEITURA MUNICIPAL DE SIGEFREDO PACHECO

Portaria Nº 91 de 2020 - Mapeamento Atualizado 02/2020

PREFEITURA MUNICIPAL DE SIGEFREDO PACHECO  
DEMONSTRATIVOS DAS RECEITAS E DESPESAS PREVIDENCIÁRIAS  
DO REGIME PRÓPRIO DOS SERVIDORES PÚBLICOS  
PERÍODO: Janeiro a Dezembro 2020/BIMESTRE Novembro - Dezembro

2 de 4

RREO - ANEXO 4 (LRF, art. 53, inciso II)

RS 1

DESPESAS PREVIDENCIÁRIAS - RPPS	DOTAÇÃO INICIAL	DOTAÇÃO ATUALIZADA	DESPESAS EMPENHADAS		DESPESAS LIQUIDADAS		INSCRITAS EM RESTOS A PAGAR NÃO PROCESSADOS	
			Jan a Dez 2020	Jan a Dez 2019	Jan a Dez 2020	Jan a Dez 2019	Em 2020	Em 2019
Aposentadorias	880.000,00	1.280.000,00	1.274.445,17	726.359,49	1.274.445,17	726.359,49	0,00	0,00
Pensões	600.000,00	29.200,00	29.093,85	28.016,30	29.093,85	28.016,30	0,00	0,00
Outros Benefícios Previdenciários	600.000,00	3.000,00	32,80	793.299,47	32,80	793.299,47	0,00	0,00
Benefícios - Militar	0,00	0,00	0,00	0,00	0,00	0,00	0,00	0,00
Reformas	0,00	0,00	0,00	0,00	0,00	0,00	0,00	0,00
Pensões	0,00	0,00	0,00	0,00	0,00	0,00	0,00	0,00
Outros Benefícios Previdenciários	0,00	0,00	0,00	0,00	0,00	0,00	0,00	0,00
Outras Despesas Previdenciárias	0,00	0,00	0,00	0,00	0,00	0,00	0,00	0,00
Compensação Previdenciária do RGPS para o RPPS	0,00	0,00	0,00	0,00	0,00	0,00	0,00	0,00
Demais Despesas Previdenciárias	0,00	0,00	0,00	0,00	0,00	0,00	0,00	0,00
<b>TOTAL DAS DESPESAS PREVIDENCIÁRIAS RPPS (V)</b>	2.080.000,00	1.312.200,00	1.303.571,82	1.547.675,26	1.303.571,82	1.547.675,26	0,00	0,00
<b>RESULTADO PREVIDENCIÁRIO (VI) = (IV - V)</b>	30.000,00	228.426,00	585.930,85	-477.160,11	585.930,85	-477.160,11		

RECURSOS RPPS ARRECADADOS EM EXERCÍCIOS ANTERIORES	PREVISÃO ORÇAMENTÁRIA
VALOR	0,00

RESERVA ORÇAMENTÁRIA DO RPPS	PREVISÃO ORÇAMENTÁRIA
VALOR	30.000,00

APORTES DE RECURSOS PARA O PLANO PREVIDENCIÁRIO DO RPPS	APORTES REALIZADOS
Plano de Amortização - Contribuição Patronal Suplementar	0,00
Plano de Amortização - Aporte Periódico de Valores Predefinidos	0,00
Outros Aportes para o RPPS	0,00
Recursos para Cobertura de Déficit Financeiro	0,00

BENS E DIREITOS DO RPPS	PERÍODO DE REFERÊNCIA	
	Em 2020	Em 2019
Caixa e Equivalentes de Caixa	4.612.371,41	4.061.728,23
Investimentos e Aplicações	0,00	0,00
Outros Bens e Direitos	0,00	0,00

RECEITAS PREVIDENCIÁRIAS - RPPS	PLANO FINANCEIRO		RECEITAS REALIZADAS	
	PREVISÃO INICIAL	PREVISÃO ATUALIZADA	RECEITAS REALIZADAS	
			Jan a Dez 2020	Jan a Dez 2019
<b>RECEITAS CORRENTES (VII)</b>	0,00	0,00	0,00	0,00

FONTE: SCPI - Contabilidade [9.25.25.515], PREFEITURA MUNICIPAL DE SIGEFREDO PACHECO

Portaria Nº 91 de 2020 - Mapeamento Atualizado 02/2020

SIGEFREDO PACHECO - PI

LRF: Publicações Obrigatórias

PREFEITURA MUNICIPAL DE SIGEFREDO PACHECO  
**DEMONSTRATIVOS DAS RECEITAS E DESPESAS PREVIDENCIÁRIAS**  
DO REGIME PRÓPRIO DOS SERVIDORES PÚBLICOS  
PERÍODO: Janeiro a Dezembro 2020/BIMESTRE Novembro - Dezembro

3 de 4

					RS 1
RREO – ANEXO 4 (LRF, art. 53, inciso II)					
Receita de Contribuições dos Segurados	0,00	0,00	0,00	0,00	0,00
Civil	0,00	0,00	0,00	0,00	0,00
Ativo	0,00	0,00	0,00	0,00	0,00
Inativo	0,00	0,00	0,00	0,00	0,00
Pensionista	0,00	0,00	0,00	0,00	0,00
Militar	0,00	0,00	0,00	0,00	0,00
Ativo	0,00	0,00	0,00	0,00	0,00
Inativo	0,00	0,00	0,00	0,00	0,00
Pensionista	0,00	0,00	0,00	0,00	0,00
Receita de Contribuições Patronais	0,00	0,00	0,00	0,00	0,00
Civil	0,00	0,00	0,00	0,00	0,00
Ativo	0,00	0,00	0,00	0,00	0,00
Inativo	0,00	0,00	0,00	0,00	0,00
Pensionista	0,00	0,00	0,00	0,00	0,00
Militar	0,00	0,00	0,00	0,00	0,00
Ativo	0,00	0,00	0,00	0,00	0,00
Inativo	0,00	0,00	0,00	0,00	0,00
Pensionista	0,00	0,00	0,00	0,00	0,00
Receita Patrimonial	0,00	0,00	0,00	0,00	0,00
Receitas Imobiliárias	0,00	0,00	0,00	0,00	0,00
Receitas de Valores Mobiliários	0,00	0,00	0,00	0,00	0,00
Outras Receitas Patrimoniais	0,00	0,00	0,00	0,00	0,00
Receita de Serviços	0,00	0,00	0,00	0,00	0,00
Outras Receitas Correntes	0,00	0,00	0,00	0,00	0,00
Compensação Previdenciária do RGPS para o RPPS	0,00	0,00	0,00	0,00	0,00
Demais Receitas Correntes	0,00	0,00	0,00	0,00	0,00
RECEITAS DE CAPITAL (VIII)	0,00	0,00	0,00	0,00	0,00
Alienação de Bens, Direitos e Ativos	0,00	0,00	0,00	0,00	0,00
Amortização de Empréstimos	0,00	0,00	0,00	0,00	0,00
Outras Receitas de Capital	0,00	0,00	0,00	0,00	0,00
TOTAL DAS RECEITAS PREVIDENCIÁRIAS RPPS - (IX) = (VII + VIII)	0,00	0,00	0,00	0,00	0,00

DESPESAS PREVIDENCIÁRIAS - RPPS	DOTAÇÃO INICIAL	DOTAÇÃO ATUALIZADA	DESPESAS EMPENHADAS		DESPESAS LIQUIDADAS		INSCRITAS EM RESTOS A PAGAR NÃO PROCESSADOS	
			Jan a Dez 2020	Jan a Dez 2019	Jan a Dez 2020	Jan a Dez 2019	Em 2020	Em 2019
Benefícios - Civil	0,00	0,00	0,00	0,00	0,00	0,00	0,00	0,00
Aposentadorias	0,00	0,00	0,00	0,00	0,00	0,00	0,00	0,00
Pensões	0,00	0,00	0,00	0,00	0,00	0,00	0,00	0,00
Outros Benefícios Previdenciários	0,00	0,00	0,00	0,00	0,00	0,00	0,00	0,00
Benefícios - Militar	0,00	0,00	0,00	0,00	0,00	0,00	0,00	0,00
Reformas	0,00	0,00	0,00	0,00	0,00	0,00	0,00	0,00
Pensões	0,00	0,00	0,00	0,00	0,00	0,00	0,00	0,00
Outros Benefícios Previdenciários	0,00	0,00	0,00	0,00	0,00	0,00	0,00	0,00
Outras Despesas Previdenciárias	0,00	0,00	0,00	0,00	0,00	0,00	0,00	0,00

FONTE: SCPI - Contabilidade [9.25.25.515], PREFEITURA MUNICIPAL DE SIGEFREDO PACHECO

Portaria Nº 91 de 2020 - Mapeamento Atualizado 02/2020

PREFEITURA MUNICIPAL DE SIGEFREDO PACHECO  
**DEMONSTRATIVOS DAS RECEITAS E DESPESAS PREVIDENCIÁRIAS**  
DO REGIME PRÓPRIO DOS SERVIDORES PÚBLICOS  
PERÍODO: Janeiro a Dezembro 2020/BIMESTRE Novembro - Dezembro

4 de 4

					RS 1
RREO – ANEXO 4 (LRF, art. 53, inciso II)					
Compensação Previdenciária do RPPS para o RGPS	0,00	0,00	0,00	0,00	0,00
Demais Despesas Previdenciárias	0,00	0,00	0,00	0,00	0,00
TOTAL DAS DESPESAS PREVIDENCIÁRIAS RPPS (X)	0,00	0,00	0,00	0,00	0,00
RESULTADO PREVIDENCIÁRIO (XI) = (IX - X)	0,00	0,00	0,00	0,00	0,00

APORTES DE RECURSOS PARA O PLANO FINANCEIRO DO RPPS	APORTES REALIZADOS
Recursos para Cobertura de Insuficiências Financeiras	0,00
Recursos para Formação de Reserva	0,00

RECEITAS DA ADMINISTRAÇÃO - RPPS	PREVISÃO INICIAL	PREVISÃO ATUALIZADA	RECEITAS REALIZADAS	
			Jan a Dez 2020	Jan a Dez 2019
RECEITAS CORRENTES	890.000,00	890.000,00	148.403,18	531.771,76
TOTAL DAS RECEITAS DA ADMINISTRAÇÃO RPPS - (XII)	890.000,00	890.000,00	148.403,18	531.771,76

DESPESAS DA ADMINISTRAÇÃO - RPPS	DOTAÇÃO INICIAL	DOTAÇÃO ATUALIZADA	DESPESAS EMPENHADAS		DESPESAS LIQUIDADAS		INSCRITAS EM RESTOS A PAGAR NÃO PROCESSADOS	
			Jan a Dez 2020	Jan a Dez 2019	Jan a Dez 2020	Jan a Dez 2019	Em 2020	Em 2019
DESPESAS CORRENTES (XIII)	690.000,00	196.000,00	154.967,01	187.605,22	154.967,01	187.605,22	0,00	0,00
DESPESAS DE CAPITAL (XIV)	200.000,00	17.000,00	5.537,60	2.067,00	5.537,60	2.067,00	0,00	0,00
TOTAL DAS DESPESAS DA ADMINISTRAÇÃO RPPS (XV) = (XIII + XIV)	890.000,00	213.000,00	160.504,61	189.672,22	160.504,61	189.672,22	0,00	0,00
RESULTADO DA ADMINISTRAÇÃO RPPS (XVI) = (XII - XV)	0,00	677.000,00	-12.101,43	342.099,54	-12.101,43	342.099,54		

Nota: Durante o exercício, somente as despesas liquidadas são consideradas executadas. No encerramento do exercício, as despesas não liquidadas inscritas em restos a pagar processados são também consideradas executadas.

Dessa forma, para maior transparência, as despesas executadas estão segregadas em:

a) Despesas liquidadas, consideradas aquelas em que houve a entrega do material ou serviço, nos termos do art. 63 da Lei 4.320/64;

b) Despesas empenhadas mas não liquidadas, inscritas em Restos a Pagar processados, consideradas liquidadas no encerramento do exercício, por força do art.35, inciso II da Lei 4.320/64.

OSCAR BARBOSA DA SILVA  
504.509.053-49  
PREFEITO

EZEQUIEL GOMES DA SILVA  
603.698.813-38  
SECRETARIO DE FINANÇAS

SUELY SARAIVA DUARTE  
815.774.513-68  
CONTROLADORA

CONTAR & MARIZ LTDA  
013.804.353-15  
CONTADOR CRC 060/O-9

FONTE: SCPI - Contabilidade [9.25.25.515], PREFEITURA MUNICIPAL DE SIGEFREDO PACHECO

Portaria Nº 91 de 2020 - Mapeamento Atualizado 02/2020

**PREFEITURA MUNICIPAL DE SIGEFREDO PACHECO**

**RELATÓRIO RESUMIDO DA EXECUÇÃO ORÇAMENTÁRIA  
DEMONSTRATIVO SIMPLIFICADO DO RELATÓRIO RESUMIDO DA EXECUÇÃO ORÇAMENTÁRIA  
ORÇAMENTO FISCAL E DA SEGURIDADE SOCIAL**

1 de 2

PERÍODO: Janeiro a Dezembro 2020/BIMESTRE Novembro - Dezembro

LRF, Art. 48 – Anexo 14

RS 1

BALANÇO ORÇAMENTÁRIO		Até o Bimestre		
<b>RECEITAS</b>				
Previsão Inicial				27.162.870,00
Previsão Atualizada				27.162.870,00
Receitas Realizadas				24.378.579,31
Déficit Orçamentário				0,00
Saldos de Exercícios Anteriores (Utilizados para Créditos Adicionais)				0,00
<b>BALANÇO ORÇAMENTÁRIO - DESPESAS</b>				
<b>DESPESAS</b>				
Dotação Inicial				27.162.870,00
Créditos Adicionais				377.886,79
Dotação Atualizada				27.540.756,79
Despesas Empenhadas				24.104.752,20
Despesas Liquidadas				24.085.691,01
Despesas Pagas				24.015.696,04
Superávit Orçamentário				273.827,11
<b>DESPESAS POR FUNÇÃO / SUBFUNÇÃO</b>				
Despesas Empenhadas				24.104.752,20
Despesas Liquidadas				24.085.691,01
<b>RECEITA CORRENTE LÍQUIDA - RCL</b>				
Receita Corrente Líquida				22.427.044,50
Receita Corrente Líquida Ajustada para Cálculo dos Limites de Endividamento				22.227.044,50
Receita Corrente Líquida Ajustada para Cálculo dos Limites da Despesa com Pessoal				22.027.044,50
<b>RECEITAS/DESPESAS DOS REGIMES DE PREVIDÊNCIA</b>				
<b>Regime Próprio de Previdência dos Servidores - PLANO PREVIDENCIÁRIO</b>				
Receitas Previdenciárias Realizadas				1.889.502,67
Despesas Previdenciárias Empenhadas				1.303.571,82
Despesas Previdenciárias Liquidadas				1.303.571,82
Resultado Previdenciário				585.930,85
<b>Regime Próprio de Previdência dos Servidores - PLANO FINANCEIRO</b>				
Receitas Previdenciárias Realizadas				0,00
Despesas Previdenciárias Empenhadas				0,00
Despesas Previdenciárias Liquidadas				0,00
Resultado Previdenciário				0,00
<b>RESULTADO NOMINAL E PRIMÁRIO</b>				
		Meta Fixada no Anexo de Metas Fiscais da LDO	Resultado Apurado até o Bimestre	% em Relação à Meta
		(a)	(b)	(b/a)
Resultado Nominal - Acima da Linha		0,00	-518.687,87	0,00
Resultado Primário - Acima da Linha		0,00	-518.687,87	0,00
<b>MOVIMENTAÇÃO DOS RESTOS A PAGAR</b>				
	Inscrição	Cancelamento Até o Bimestre	Pagamento Até o Bimestre	Saldo a Pagar
<b>RESTOS A PAGAR PROCESSADOS</b>				
Poder Executivo	1.249.622,01	590.459,36	659.162,65	0,00
Poder Legislativo	1.248.871,62	590.459,36	658.412,26	0,00
Poder Judiciário	750,39	0,00	750,39	0,00
Ministério Público	0,00	0,00	0,00	0,00
Defensoria Pública	0,00	0,00	0,00	0,00
<b>RESTOS A PAGAR NÃO-PROCESSADOS</b>				
Poder Executivo	53.334,00	51.874,00	1.460,00	0,00
Poder Legislativo	9.500,00	9.500,00	0,00	0,00
Poder Judiciário	43.834,00	42.374,00	1.460,00	0,00
Ministério Público	0,00	0,00	0,00	0,00
Defensoria Pública	0,00	0,00	0,00	0,00
<b>TOTAL</b>	<b>1.302.956,01</b>	<b>642.333,36</b>	<b>660.622,65</b>	<b>0,00</b>

**SIGEFREDO PACHECO - PI**

**LRF: Publicações Obrigatórias**

**PREFEITURA MUNICIPAL DE SIGEFREDO PACHECO**

**RELATÓRIO RESUMIDO DA EXECUÇÃO ORÇAMENTÁRIA  
DEMONSTRATIVO SIMPLIFICADO DO RELATÓRIO RESUMIDO DA EXECUÇÃO ORÇAMENTÁRIA  
ORÇAMENTO FISCAL E DA SEGURIDADE SOCIAL**

2 de 2

PERÍODO: Janeiro a Dezembro 2020/BIMESTRE Novembro - Dezembro

LRF, Art. 48 – Anexo 14

RS 1

DESPESAS COM MANUTENÇÃO E DESENVOLVIMENTO DO ENSINO - MDE	Valor Apurado até o Bimestre	Limites Constitucionais Anuais	
		% Mínimo a Aplicar no Exercício	% Aplicado até o Bimestre
Mínimo Anual de 25% das Receitas de Impostos na Manutenção e Desenvolvimento do Ensino	2.735.188,60	25,00	29,50
Mínimo Anual de 60% do FUNDEB na Remuneração do Magistério com Ensino Fundamental e Médio	0,00	0,00	0,00
Mínimo Anual de 60% do FUNDEB na Remuneração do Magistério com Educação Infantil e Ensino Fundame	5.565.830,76	60,00	72,32
Complementação da União ao FUNDEB	1.921.870,11	0,00	99,99

RECEITAS DE OPERAÇÕES DE CRÉDITO E DESPESAS DE CAPITAL	Valor Apurado até o Bimestre	Saldo Não Realizado
Receita de Operação de Crédito	0,00	0,00
Despesa de Capital Líquida	444.108,80	802.671,65

PROJEÇÃO ATUARIAL DOS REGIMES DE PREVIDÊNCIA	Exercício em Referência	10º Exercício	20º Exercício	35º Exercício
Plano Previdenciário				
Receitas Previdenciárias	0,00	0,00	0,00	0,00
Despesas Previdenciárias	0,00	0,00	0,00	0,00
Resultado Previdenciário	0,00	0,00	0,00	0,00
Plano Financeiro				
Receitas Previdenciárias	0,00	0,00	0,00	0,00
Despesas Previdenciárias	0,00	0,00	0,00	0,00
Resultado Previdenciário	0,00	0,00	0,00	0,00

RECEITA DA ALIENAÇÃO DE ATIVOS E APLICAÇÃO DOS RECURSOS	Valor apurado até o Bimestre	Saldo a Realizar
Receita de Capital Resultante da Alienação de Ativos	0,00	0,00
Aplicação dos Recursos da Alienação de Ativos	0,00	0,00

DESPESAS COM AÇÕES E SERVIÇOS PÚBLICOS DE SAÚDE	Valor Apurado até o Bimestre	Limite Constitucional Anual	
		% Mínimo a Aplicar no Exercício	% Aplicado até o Bimestre
Despesas com Ações e Serviços Públicos de Saúde executadas com recursos de impostos	1.487.672,45	15,00	17,20

DESPESAS DE CARÁTER CONTINUADO DERIVADAS DE PPP	Valor Apurado no Exercício Corrente
Total das Despesas Consideradas para o Limite / RCL (%)	0,00

OSCAR BARBOSA DA SILVA  
504.509.053-49  
PREFEITO

EZEQUIEL GOMES DA SILVA  
603.698.813-38  
SECRETARIO DE FINANÇAS

SUELY SARAIVA DUARTE  
815.774.513-68  
CONTROLADORA

CONTAR & MARIZ LTDA  
013.804.353-15  
CONTADOR CRC 060/O-9



**PREFEITURA MUNICIPAL DE SIGEFREDO PACHECO**  
RELATÓRIO RESUMIDO DA EXECUÇÃO ORÇAMENTÁRIA  
DEMONSTRATIVO DOS RESULTADOS PRIMÁRIO E NOMINAL  
ORÇAMENTO FISCAL E DA SEGURIDADE SOCIAL  
PERÍODO: Janeiro a Dezembro 2020/BIMESTRE Novembro - Dezembro

Página 1 de 3

RREO - ANEXO 6 (LRF, art 53, inciso III)

RS 1

RECEITAS PRIMÁRIAS	PREVISÃO ATUALIZADA	RECEITAS REALIZADAS (a)	
		Jan a Dez/2020	
RECEITAS CORRENTES (I)	25.611.037,95		23.369.840,43
Impostos, Taxas e Contribuições de Melhoria	684.120,00		523.171,75
IPTU	18.742,50		1.065,43
ISS	308.700,00		229.477,03
ITBI	22.050,00		996,74
IRRF	283.912,50		283.592,24
Outros Impostos, Taxas e Contribuições de Melhoria	50.715,00		8.040,31
Contribuições	1.115.000,00		1.016.829,88
Recicla Patrimonial	427.136,50		162.511,58
Aplicações Financeiras (II)	418.316,50		162.511,58
Outras Receitas Patrimoniais	8.820,00		0,00
Transferências Correntes	23.254.645,45		21.653.226,26
Cota Parte do FPM	5.993.775,00		6.164.580,43
Cota Parte do ICMS	919.180,00		913.661,55
Cota Parte do IPVA	74.970,00		53.026,11
Cota Parte do ITR	4.410,00		2.443,12
Transferências da LC 87/1996	1.764,00		0,00
Transferências da LC 61/1989	882,00		213,46
Transferências do FUNDEB	7.745.962,50		7.692.204,82
Outras Transferências Correntes	8.513.701,95		6.827.096,77
Demais Receitas Correntes	130.136,00		14.100,96
Outras Receitas Financeiras (III)	14.512,50		14.029,71
Receitas Correntes Restantes	115.623,50		71,25
RECEITAS PRIMÁRIAS CORRENTES (IV) = I - II - III	25.178.208,95		23.193.299,14
RECEITAS DE CAPITAL (V)	543.832,05		61.190,07
Operações de Crédito (VI)	0,00		0,00
Amortização de Empréstimos (VII)	0,00		0,00
Alienação de Bens	44.100,00		0,00
Receitas de Alienação de Investimentos Temporários (VIII)	0,00		0,00
Receitas de Alienação de Investimentos Permanentes (IX)	0,00		0,00
Outras Alienações de Bens	44.100,00		0,00
Transferências de Capital	465.872,05		61.190,07
Convênios	389.959,55		0,00
Outras Transferências de Capital	75.912,50		61.190,07
Outras Receitas de Capital	33.860,00		0,00
Outras Receitas de Capital Não Primárias (X)	0,00		0,00
Outras Receitas de Capital Primárias	33.860,00		0,00
RECEITAS PRIMÁRIAS DE CAPITAL (XI)=(V-VI-VII-VIII-IX-X)	543.832,05		61.190,07
RECEITA PRIMÁRIA TOTAL(XII)=(IV+XI)	25.722.041,00		23.254.489,21

FONTE: SCPI - Contabilidade [9.25.25.515], PREFEITURA MUNICIPAL DE SIGEFREDO PACHECO

Portaria Nº 91 de 2020 - Mapeamento Atualizado 02/2020

**PREFEITURA MUNICIPAL DE SIGEFREDO PACHECO**  
RELATÓRIO RESUMIDO DA EXECUÇÃO ORÇAMENTÁRIA  
DEMONSTRATIVO DOS RESULTADOS PRIMÁRIO E NOMINAL  
ORÇAMENTO FISCAL E DA SEGURIDADE SOCIAL  
PERÍODO: Janeiro a Dezembro 2020/BIMESTRE Novembro - Dezembro

Página 2 de 3

RREO - ANEXO 6 (LRF, art 53, inciso III)

RS 1

DESPESAS PRIMÁRIAS	DOTAÇÃO ATUALIZADA	DESPESAS EMPENHADAS	DESPESAS LIQUIDADAS	DESPESAS PAGAS (a)	RESTOS A PAGAR PROCESSADOS PAGOS (b)	RESTOS A PAGAR NÃO PROCESSADOS	
						LIQUIDADOS	PAGOS (c)
DESPESAS CORRENTES (XIII)	25.192.109,55	22.966.915,00	22.947.853,81	22.877.858,84	406.784,96	1.460,00	1.460,00
Pessoal e Encargos Sociais	14.537.707,00	13.838.699,09	13.838.699,09	13.837.913,36	385.276,38	0,00	0,00
Juros e Encargos da Dívida (XIV)	6.457,50	0,00	0,00	0,00	0,00	0,00	0,00
Outras Despesas Correntes	10.647.945,05	9.128.215,91	9.109.154,72	9.039.945,48	21.508,58	1.460,00	1.460,00
DESPESAS PRIMÁRIAS CORRENTES (XV) = (XIII-XIV)	25.185.652,05	22.966.915,00	22.947.853,81	22.877.858,84	406.784,96	1.460,00	1.460,00
DESPESAS DE CAPITAL (XVI)	1.246.780,45	444.108,80	444.108,80	444.108,80	229.657,45	0,00	0,00
Investimentos	1.030.475,45	257.415,83	257.415,83	257.415,83	229.657,45	0,00	0,00
Inversões Financeiras	2.205,00	0,00	0,00	0,00	0,00	0,00	0,00
Concessão de Empréstimos e Financiamentos (XVII)	0,00	0,00	0,00	0,00	0,00	0,00	0,00
Aquisição de Título de Capital já Integralizado(XVIII)	0,00	0,00	0,00	0,00	0,00	0,00	0,00
Aquisição de Título de Crédito(XIX)	0,00	0,00	0,00	0,00	0,00	0,00	0,00
Demais Inversões Financeiras	2.205,00	0,00	0,00	0,00	0,00	0,00	0,00
Amortização da Dívida (XX)	214.100,00	186.692,97	186.692,97	186.692,97	0,00	0,00	0,00
DESPESAS PRIMÁRIAS DE CAPITAL (XXI)=(XVI-XVII-XVIII-XIX-XX)	1.032.680,45	257.415,83	257.415,83	257.415,83	229.657,45	0,00	0,00
RESERVA DE CONTINGÊNCIA (XXII)	208.120,00	0,00	0,00	0,00	0,00	0,00	0,00
DESPESA PRIMÁRIA TOTAL (XXIII)=(XV+XXI+XXII)	26.426.452,50	23.224.330,83	23.205.269,64	23.135.274,67	636.442,41	1.460,00	1.460,00
RESULTADO PRIMÁRIO - Acima da Linha (XXIV)=(XIIa - (XXIIIa + XXIIIb + XXIIIc))							-518.687,87

**META FISCAL PARA O RESULTADO PRIMÁRIO**

VALOR CORRENTE

Meta fixada no Anexo de Metas Fiscais da LDO para o exercício de referência

0,00

JUROS NOMINAIS	Jan a Dez/2020	
	VALOR INCORRIDO	
JUROS E ENCARGOS ATIVOS (XXV)		0,00
JUROS E ENCARGOS PASSIVOS (XXVI)		0,00
RESULTADO NOMINAL - Acima da Linha (XXVII) = XXIV + (XXV - XXVI)		-518.687,87

**META FISCAL PARA O RESULTADO NOMINAL**

VALOR CORRENTE

Meta fixada no Anexo de Metas Fiscais da LDO para o exercício de referência

0,00

FONTE: SCPI - Contabilidade [9.25.25.515], PREFEITURA MUNICIPAL DE SIGEFREDO PACHECO

Portaria Nº 91 de 2020 - Mapeamento Atualizado 02/2020

SIGEFREDO PACHECO - PI

LRF: Publicações Obrigatórias

**PREFEITURA MUNICIPAL DE SIGEFREDO PACHECO**
**RELATÓRIO RESUMIDO DA EXECUÇÃO ORÇAMENTÁRIA  
 DEMONSTRATIVO DOS RESULTADOS PRIMÁRIO E NOMINAL  
 ORÇAMENTO FISCAL E DA SEGURIDADE SOCIAL**

PERÍODO: Janeiro a Dezembro 2020/BIMESTRE Novembro - Dezembro

Página 3 de 3

RREO - ANEXO 6 (LRF, art 53, inciso III)

RS 1

CÁLCULO DO RESULTADO NOMINAL	ABAIXO DA LINHA	
	Em 31/Dez/2019 (a)	Jan a Dez/2020 (b)
DÍVIDA CONSOLIDADA (XXVIII)	0,00	0,00
DEDUÇÕES (XXIX)	0,00	0,00
Disponibilidade de Caixa	0,00	0,00
Disponibilidade de Caixa Bruta	0,00	0,00
(-) Restos a Pagar Processados (XXX)	1.165.062,46	69.994,97
Demais Haveres Financeiros	0,00	0,00
DÍVIDA CONSOLIDADA LÍQUIDA (XXXI) = (XXVIII - XXIX)	0,00	0,00
RESULTADO NOMINAL - Abaixo da Linha (XXXII) = (XXXIa - XXXIb)		0,00
<b>AJUSTE METODOLÓGICO</b>		
		Jan a Dez/2020
VARIAÇÃO DO SALDO RPP = (XXXIII) = (XXXa - XXXb)		1.095.067,49
RECEITA DE ALIENAÇÃO DE INVESTIMENTOS PERMANENTES (IX)		0,00
PASSIVOS RECONHECIDOS NA DC (XXXIV)		0,00
VARIAÇÃO CAMBIAL (XXXV)		0,00
PAGAMENTO DE PRECATÓRIOS INTEGRANTES DA DC (XXXVI)		0,00
AJUSTES RELATIVOS AO RPPS (XXXVII)		0,00
OUTROS AJUSTES (XXXVIII)		0,00
RESULTADO NOMINAL AJUSTADO - Abaixo da Linha (XXXIX) = (XXXII - XXXIII - IX + XXXIV + XXXV - XXXVI + XXXVII + XXXVIII)		-1.095.067,49
RESULTADO PRIMÁRIO - Abaixo da Linha (XL) = XXXIX - (XXV - XXVI)		-1.095.067,49
<b>INFORMAÇÕES ADICIONAIS</b>		
		PREVISÃO ORÇAMENTÁRIA
SALDO DE EXERCÍCIOS ANTERIORES		0,00
Recursos Arrecadados em Exercícios Anteriores - RPPS		0,00
Superávit Financeiro Utilizado para Abertura e Reabertura de Créditos Adicionais		0,00
RESERVA ORÇAMENTÁRIA DO RPPS		30.000,00

 OSCAR BARBOSA DA SILVA  
 504.509.053-49  
 PREFEITO

 EZEQUIEL GOMES DA SILVA  
 603.698.813-38  
 SECRETARIO DE FINANÇAS

 SUELY SARAIVA DUARTE  
 815.774.513-68  
 CONTROLADORA

 CONTAR & MARIZ LTDA  
 013.804.353-15  
 CONTADOR CRC 060/O-9

FONTE: SCPI - Contabilidade [9.25.25.515], PREFEITURA MUNICIPAL DE SIGEFREDO PACHECO

Portaria Nº 91 de 2020 - Mapeamento Atualizado 02/2020

**PREFEITURA MUNICIPAL DE SIGEFREDO PACHECO**
**RELATÓRIO RESUMIDO DA EXECUÇÃO ORÇAMENTÁRIA**
**DEMONSTRATIVO DAS RECEITAS E DESPESAS COM MANUTENÇÃO E DESENVOLVIMENTO DO ENSINO - MDE - MUNICÍPIOS  
 ORÇAMENTO FISCAL E DA SEGURIDADE SOCIAL**

PERÍODO: Janeiro a Dezembro 2020/BIMESTRE Novembro - Dezembro

Página 1 de 4

RREO - Anexo 8 (LDB, Art. 72)

RS 1

RECEITA RESULTANTE DE IMPOSTOS (caput do art. 212 da Constituição)	PREVISÃO INICIAL	PREVISÃO ATUALIZADA (a)	RECEITAS REALIZADAS	
			JAN A DEZ	(c) = (b/a)x100 (%)
<b>1- RECEITA DE IMPOSTOS</b>	531.405,00	633.405,00	515.131,44	81,33
1.1- Receita Resultante do Imposto sobre a Propriedade Predial e Territorial Urbana - IPTU	18.742,50	18.742,50	1.065,43	5,68
1.1.1- IPTU	16.537,50	16.537,50	1.065,43	6,44
1.1.2- Multas, Juros de Mora, Dívida Ativa e Outros Encargos do IPTU	2.205,00	2.205,00	0,00	0,00
1.2- Receita Resultante do Imposto sobre Transmissão Inter Vivos - ITBI	22.050,00	22.050,00	996,74	4,52
1.2.1- ITBI	22.050,00	22.050,00	996,74	4,52
1.2.2- Multas, Juros de Mora, Dívida Ativa e Outros Encargos do ITBI	0,00	0,00	0,00	0,00
1.3- Receita Resultante do Imposto sobre Serviços de Qualquer Natureza - ISS	308.700,00	308.700,00	229.477,03	74,34
1.3.1- ISS	308.700,00	308.700,00	229.477,03	74,34
1.3.2- Multas, Juros de Mora, Dívida Ativa e Outros Encargos do ISS	0,00	0,00	0,00	0,00
1.4- Receita Resultante do Imposto de Renda Retido na Fonte - IRRF	181.912,50	283.912,50	283.592,24	99,89
<b>2- RECEITA DE TRANSFERÊNCIAS CONSTITUCIONAIS E LEGAIS</b>	9.738.382,50	8.821.382,50	8.755.776,21	99,26
2.1- Cota-Parte FPM	8.544.375,00	7.581.375,00	7.549.728,56	99,82
2.1.1- Parcela referente à CF, art. 159, I, alínea b	7.938.000,00	6.938.000,00	6.925.742,19	99,88
2.1.2- Parcela referente à CF, art. 159, I, alínea d	330.750,00	330.750,00	311.660,95	94,23
2.1.3- Parcela referente à CF, art. 159, I, alínea e	275.625,00	312.625,00	312.325,42	99,90
2.2- Cota-Parte ICMS	1.091.475,00	1.137.475,00	1.136.497,76	99,91
2.3- ICMS-Desoneração - L.C. nº 87/1996	2.205,00	2.205,00	0,00	0,00
2.4- Cota-Parte IPI-Exportação	1.102,50	1.102,50	213,46	19,36
2.5- Cota-Parte ITR	5.512,50	5.512,50	3.053,81	55,40
2.6- Cota-Parte IPVA	93.712,50	93.712,50	66.282,62	70,73
2.7- Cota-Parte IOF-Ouro	0,00	0,00	0,00	0,00
<b>3- TOTAL DA RECEITA DE IMPOSTOS (1 + 2)</b>	10.269.787,50	9.454.787,50	9.270.907,65	98,06
<b>RECEITAS ADICIONAIS PARA FINANCIAMENTO DO ENSINO</b>				
4- RECEITA DA APLICAÇÃO FINANCEIRA DE OUTROS RECURSOS DE IMPOSTOS VINCULADOS AO ENSINO	0,00	0,00	0,00	0,00
<b>5- RECEITA DE TRANSFERÊNCIAS DO FNDE</b>	1.053.030,00	853.354,00	547.268,37	64,13
5.1- Transferências do Salário-Educação	208.005,00	208.005,00	108.021,18	51,93
5.2- Transferências Diretas - PDDE	15.435,00	15.435,00	0,00	0,00
5.3- Transferências Diretas - PNAE	380.100,00	380.100,00	274.456,60	72,21
5.4- Transferências Diretas - PNATE	80.430,00	100.430,00	100.334,91	99,91
5.5- Outras Transferências do FNDE	369.060,00	149.060,00	64.190,07	43,06
5.6- Aplicação Financeira dos Recursos do FNDE	0,00	324,00	265,61	81,98
<b>6- RECEITA DE TRANSFERÊNCIAS DE CONVÊNIOS</b>	396.900,00	396.900,00	0,00	0,00
6.1- Transferências de Convênios	396.900,00	396.900,00	0,00	0,00
6.2- Aplicação Financeira dos Recursos de Convênios	0,00	0,00	0,00	0,00
<b>7- RECEITA DE OPERAÇÕES DE CRÉDITO</b>	0,00	0,00	0,00	0,00
<b>8- OUTRAS RECEITAS PARA FINANCIAMENTO DO ENSINO</b>	55.125,00	55.125,00	-970,59	-1,76
<b>9- TOTAL DAS RECEITAS ADICIONAIS PARA FINANCIAMENTO DO ENSINO (4 + 5 + 6 + 7 + 8)</b>	1.505.055,00	1.305.379,00	546.297,78	41,85

PREFEITURA MUNICIPAL DE SIGEFREDO PACHECO  
RELATÓRIO RESUMIDO DA EXECUÇÃO ORÇAMENTÁRIA

DEMONSTRATIVO DAS RECEITAS E DESPESAS COM MANUTENÇÃO E DESENVOLVIMENTO DO ENSINO - MDE - MUNICÍPIOS  
ORÇAMENTO FISCAL E DA SEGURIDADE SOCIAL

PERÍODO: Janeiro a Dezembro 2020/BIMESTRE Novembro - Dezembro

Página 2 de 4

RS 1

RREO - Anexo 8 (LDB, Art. 72)

FUNDEB							
RECEITAS DO FUNDEB	PREVISÃO INICIAL	PREVISÃO ATUALIZADA (a)	RECEITAS REALIZADAS				
			JAN A DEZ	(b)	(c) = (b/a)x100 (%)		
10- RECEITAS DESTINADAS AO FUNDEB	1.826.401,50	1.826.401,50	1.621.851,54		88,80		
10.1- Cota-Parte FPM Destinada ao FUNDEB - (20% de 2.1.1)	1.587.600,00	1.587.600,00	1.385.148,13		87,25		
10.2- Cota-Parte ICMS Destinada ao FUNDEB - (20% de 2.2)	218.295,00	218.295,00	222.836,21		102,08		
10.3- ICMS-Desoneração Destinada ao FUNDEB - (20% de 2.3)	441,00	441,00	0,00		0,00		
10.4- Cota-Parte IPI-Exportação Destinada ao FUNDEB - (20% de 2.4)	220,50	220,50	0,00		0,00		
10.5- Cota-Parte ITR Destinada ao FUNDEB - (20% de 2.5)	1.102,50	1.102,50	610,69		55,39		
10.6- Cota-Parte IPVA Destinada ao FUNDEB - (20% de 2.6)	18.742,50	18.742,50	13.256,51		70,73		
11- RECEITAS RECEBIDAS DO FUNDEB	8.662.500,00	7.762.500,00	7.696.490,75		99,15		
11.1- Transferências de Recursos do FUNDEB	6.720.000,00	5.820.000,00	5.770.230,60		99,14		
11.2- Complementação da União ao FUNDEB	1.925.962,50	1.925.962,50	1.921.974,22		99,79		
11.3- Receita de Aplicação Financeira dos Recursos do FUNDEB	16.537,50	16.537,50	4.285,93		25,92		
12- RESULTADO LÍQUIDO DAS TRANSFERÊNCIAS DO FUNDEB (11.1 - 10)	4.893.598,50	3.993.598,50	4.148.379,06		103,88		
DESPESAS DO FUNDEB	DOTAÇÃO INICIAL	DOTAÇÃO ATUALIZADA (d)	DESPESAS EMPENHADAS		DESPESAS LIQUIDADAS		INSCRITAS EM RESTOS A PAGAR NÃO PROCESSADOS (i)
			JAN A DEZ (e)	% (f)=(e/d)x100	JAN A DEZ (g)	% (h)=(g/d)x100	
13- PAGAMENTO DOS PROFISSIONAIS DO MAGISTÉRIO	5.539.275,00	5.785.075,00	5.565.830,76	96,21	5.565.830,76	96,21	0,00
13.1- Com Educação Infantil	1.009.155,00	762.155,00	695.211,07	91,22	695.211,07	91,22	0,00
13.2- Com Ensino Fundamental	4.530.120,00	5.022.920,00	4.870.619,69	96,97	4.870.619,69	96,97	0,00
14- OUTRAS DESPESAS	3.123.225,00	2.700.225,00	2.510.054,30	92,96	2.510.054,30	92,96	0,00
14.1- Com Educação Infantil	110.880,00	38.880,00	0,00	0,00	0,00	0,00	0,00
14.2- Com Ensino Fundamental	3.012.345,00	2.661.345,00	2.510.054,30	94,32	2.510.054,30	94,32	0,00
15- TOTAL DAS DESPESAS DO FUNDEB (13 + 14)	8.662.500,00	8.485.300,00	8.075.885,06	95,18	8.075.885,06	95,18	0,00
DEDUÇÕES PARA FINS DE LIMITE DO FUNDEB							Valor
16- RESTOS A PAGAR INSCRITOS NO EXERCÍCIO SEM DISPONIBILIDADE FINANCEIRA DE RECURSOS DO FUNDEB							0,00
16.1 - FUNDEB 60%							0,00
16.2 - FUNDEB 40%							0,00
17- DESPESAS CUSTEADAS COM O SUPERÁVIT FINANCEIRO, DO EXERCÍCIO ANTERIOR, DO FUNDEB							0,00
17.1 - FUNDEB 60%							0,00
17.2 - FUNDEB 40%							0,00
18- TOTAL DAS DEDUÇÕES CONSIDERADAS PARA FINS DE LIMITE DO FUNDEB (16 + 17)							0,00
INDICADORES DO FUNDEB							Valor
19- TOTAL DAS DESPESAS DO FUNDEB PARA FINS DE LIMITE (15 - 18)							8.075.885,06
19.1 - Mínimo de 60% do FUNDEB na Remuneração do Magistério (13 - (16.1 + 17.1)) / ((11) x 100) %							72,32
19.2 - Máximo de 40% em Despesa com MDE, que não Remuneração do Magistério (14 - (16.2 + 17.2)) / ((11) x 100) %							32,61
19.3 - Máximo de 5% não Aplicado no Exercício (100 - (19.1 + 19.2)) %							-4,93
CONTROLE DA UTILIZAÇÃO DE RECURSOS NO EXERCÍCIO SUBSEQUENTE							Valor
20 - RECURSOS RECEBIDOS DO FUNDEB EM 2019 QUE NÃO FORAM UTILIZADOS							49.049,61
21 - DESPESAS CUSTEADAS COM O SALDO DO ITEM 20 ATÉ O 1º TRIMESTRE DE 2020							0,00

PREFEITURA MUNICIPAL DE SIGEFREDO PACHECO  
RELATÓRIO RESUMIDO DA EXECUÇÃO ORÇAMENTÁRIA

DEMONSTRATIVO DAS RECEITAS E DESPESAS COM MANUTENÇÃO E DESENVOLVIMENTO DO ENSINO - MDE - MUNICÍPIOS  
ORÇAMENTO FISCAL E DA SEGURIDADE SOCIAL

PERÍODO: Janeiro a Dezembro 2020/BIMESTRE Novembro - Dezembro

Página 3 de 4

RS 1

RREO - Anexo 8 (LDB, Art. 72)

DESPESAS COM MANUTENÇÃO E DESENVOLVIMENTO DO ENSINO - MDE - CUSTEADAS COM A RECEITA RESULTANTE DE IMPOSTOS E RECURSOS DO FUNDEB							
DESPESAS COM AÇÕES TÍPICAS DE MDE	DOTAÇÃO INICIAL	DOTAÇÃO ATUALIZADA (d)	DESPESAS EMPENHADAS		DESPESAS LIQUIDADAS		INSCRITAS EM RESTOS A PAGAR NÃO PROCESSADOS (i)
			JAN A DEZ (e)	% (f)=(e/d)x100	JAN A DEZ (g)	% (h)=(g/d)x100	
22- EDUCAÇÃO INFANTIL	1.177.732,50	913.732,50	766.815,47	83,92	766.815,47	83,92	0,00
22.1- Creche	107.310,00	55.310,00	7.940,00	14,36	7.940,00	14,36	0,00
22.1.1- Despesas Custeadas com Recursos do FUNDEB	66.150,00	14.150,00	0,00	0,00	0,00	0,00	0,00
22.1.2- Despesas Custeadas com Outros Recursos de Impostos	41.160,00	41.160,00	7.940,00	19,29	7.940,00	19,29	0,00
22.2- Pré-escola	1.070.422,50	858.422,50	758.875,47	88,40	758.875,47	88,40	0,00
22.2.1- Despesas Custeadas com Recursos do FUNDEB	1.053.885,00	786.885,00	695.211,07	88,35	695.211,07	88,35	0,00
22.2.2- Despesas Custeadas com Outros Recursos de Impostos	16.537,50	71.537,50	63.664,40	88,99	63.664,40	88,99	0,00
23- ENSINO FUNDAMENTAL	8.414.127,50	8.769.927,50	8.326.079,91	94,94	8.326.079,91	94,94	0,00
23.1- Despesas Custeadas com Recursos do FUNDEB	7.542.465,00	7.684.265,00	7.380.673,99	96,05	7.380.673,99	96,05	0,00
23.2- Despesas Custeadas com Outros Recursos de Impostos	871.662,50	1.085.662,50	945.405,92	87,08	945.405,92	87,08	0,00
24- ENSINO MÉDIO	0,00	0,00	0,00	0,00	0,00	0,00	0,00
25- ENSINO SUPERIOR	0,00	0,00	0,00	0,00	0,00	0,00	0,00
26- ENSINO PROFISSIONAL NÃO INTEGRADO AO ENSINO REGULAR	0,00	0,00	0,00	0,00	0,00	0,00	0,00
27- OUTRAS	5.250,00	5.250,00	0,00	0,00	0,00	0,00	0,00
28- TOTAL DAS DESPESAS COM AÇÕES TÍPICAS DE MDE (22 + 23 + 24 + 25 + 26 + 27)	9.597.110,00	9.688.910,00	9.092.895,38	93,85	9.092.895,38	93,85	0,00
DEDUÇÕES CONSIDERADAS PARA FINS DE LIMITE CONSTITUCIONAL							Valor
29- RESULTADO LÍQUIDO DAS TRANSFERÊNCIAS DO FUNDEB = (12)							4.148.379,06
30- DESPESAS CUSTEADAS COM A COMPLEMENTAÇÃO DO FUNDEB NO EXERCÍCIO							1.921.870,11
31- DESPESAS CUSTEADAS COM O SUPERÁVIT FINANCEIRO, DO EXERCÍCIO ANTERIOR, DO FUNDEB							0,00
32- DESPESAS CUSTEADAS COM O SUPERÁVIT FINANCEIRO, DO EXERCÍCIO ANTERIOR, DE OUTROS RECURSOS DE IMPOSTOS							0,00
33- RESTOS A PAGAR INSCRITOS NO EXERCÍCIO SEM DISPONIBILIDADE FINANCEIRA DE RECURSOS DE IMPOSTOS VINCULADOS AO ENSINO							12.282,88
34- CANCELAMENTO, NO EXERCÍCIO, DE RESTOS A PAGAR INSCRITOS COM DISPONIBILIDADE FINANCEIRA DE RECURSOS DE IMPOSTOS VINCULADOS AO ENSINO = (44 j)							275.174,73
35- TOTAL DAS DEDUÇÕES CONSIDERADAS PARA FINS DE LIMITE CONSTITUCIONAL (29 + 30 + 31 + 32 + 33 + 34)							6.357.706,78
36- TOTAL DAS DESPESAS PARA FINS DE LIMITE ((22 + 23) - (35))							2.735.188,60
37- PERCENTUAL DE APLICAÇÃO EM MDE SOBRE A RECEITA LÍQUIDA DE IMPOSTOS ((36) / (3) x 100) % - LIMITE CONSTITUCIONAL 25%							29,50
OUTRAS INFORMAÇÕES PARA CONTROLE							
OUTRAS DESPESAS CUSTEADAS COM RECEITAS ADICIONAIS PARA FINANCIAMENTO DO ENSINO	DOTAÇÃO INICIAL	DOTAÇÃO ATUALIZADA (d)	DESPESAS EMPENHADAS		DESPESAS LIQUIDADAS		INSCRITAS EM RESTOS A PAGAR NÃO PROCESSADOS (i)
			JAN A DEZ (e)	% (f)=(e/d)x100	JAN A DEZ (g)	% (h)=(g/d)x100	
38- DESPESAS CUSTEADAS COM A APLICAÇÃO FINANCEIRA DE OUTROS RECURSOS DE IMPOSTOS VINCULADOS AO ENSINO	0,00	0,00	0,00	0,00	0,00	0,00	0,00
39- DESPESAS CUSTEADAS COM A CONTRIBUIÇÃO SOCIAL DO SALÁRIO-EDUCAÇÃO	208.005,00	135.005,00	110.404,11	81,78	110.404,11	81,78	0,00
40- DESPESAS CUSTEADAS COM OPERAÇÕES DE CRÉDITO	0,00	0,00	0,00	0,00	0,00	0,00	0,00
41- DESPESAS CUSTEADAS COM OUTRAS RECEITAS PARA FINANCIAMENTO DO ENSINO	1.295.050,00	596.850,00	398.329,67	66,74	398.329,67	66,74	0,00
42- TOTAL DAS DESPESAS CUSTEADAS COM RECEITAS ADICIONAIS PARA FINANCIAMENTO DO ENSINO (38+ 39 + 40 + 41)	1.503.055,00	731.855,00	508.733,78	69,51	508.733,78	69,51	0,00
43- TOTAL GERAL DAS DESPESAS COM EDUCAÇÃO (28 + 42)	11.100.165,00	10.420.765,00	9.601.629,16	92,14	9.601.629,16	92,14	0,00

SIGEFREDO PACHECO - PI

Publicações  
Obrigatórias  
LRF

## PREFEITURA MUNICIPAL DE SIGEFREDO PACHECO

## RELATÓRIO RESUMIDO DA EXECUÇÃO ORÇAMENTÁRIA

DEMONSTRATIVO DAS RECEITAS E DESPESAS COM MANUTENÇÃO E DESENVOLVIMENTO DO ENSINO - MDE - MUNICÍPIOS  
ORÇAMENTO FISCAL E DA SEGURIDADE SOCIAL

PERÍODO: Janeiro a Dezembro 2020/BIMESTRE Novembro - Dezembro

Página 4 de 4

R\$ 1

RREO - Anexo 8 (LDB, Art. 72)

RESTOS A PAGAR INSCRITOS COM DISPONIBILIDADE FINANCEIRA DE RECURSOS DE IMPOSTOS VINCULADOS AO ENSINO	SALDO ATÉ O BIMESTRE	CANCELADO EM '2020' (j)
44- RESTOS A PAGAR DE DESPESAS COM MDE	0,00	275.174,73
44.1 - Executadas com Recursos de Impostos Vinculados ao Ensino	0,00	62.350,18
44.2 - Executadas com Recursos do FUNDEB	0,00	212.824,55

CONTROLE DA DISPONIBILIDADE FINANCEIRA	FUNDEB	SALÁRIO EDUCAÇÃO
45- DISPONIBILIDADE FINANCEIRA EM 31 DE DEZEMBRO DE 2019	893.708,84	9.475,73
46- (+) INGRESSO DE RECURSOS ATÉ O BIMESTRE (Orçamentário)	7.692.204,82	108.021,18
47- (-) PAGAMENTOS EFETUADOS ATÉ O BIMESTRE	8.424.905,83	110.404,11
47.1 (-) Orçamento do Exercício	7.815.040,40	110.404,11
47.2 (-) Restos a Pagar	609.865,43	0,00
48- (+) RECEITA DE APLICAÇÃO FINANCEIRA DOS RECURSOS ATÉ O BIMESTRE	4.285,93	40,80
49- (=) DISPONIBILIDADE FINANCEIRA ATÉ O BIMESTRE	165.293,76	7.133,60
50- (+) AJUSTES	-135.704,57	0,00
50.1 (+) Retenções	-135.281,53	0,00
50.2 (-) Valores a recuperar	223,04	0,00
50.3 (+) Outros valores extraorçamentários	-200,00	0,00
50.4 (+) Conciliação Bancária	0,00	0,00
51- (=) SALDO FINANCEIRO CONCILIADO	29.589,19	7.133,60

OSCAR BARBOSA DA SILVA  
504.509.053-49  
PREFEITO

EZEQUIEL GOMES DA SILVA  
603.698.813-38  
SECRETARIO DE FINANÇAS

SUELY SARAIVA DUARTE  
815.774.513-68  
CONTROLADORA

CONTAR & MARIZ LTDA  
013.804.353-15  
CONTADOR CRC 060/O-9

- 1) Limites mínimos anuais a serem cumpridos no encerramento do exercício.
- 2) Art. 21, § 2º, Lei 11.494/2007: "Até 5% dos recursos recebidos à conta dos Fundos, inclusive relativos à complementação da União recebidos nos termos do §1º do art. 6º desta Lei, poderão ser utilizados no 1º trimestre do exercício imediatamente subsequente, mediante abertura de crédito adicional."
- 3) Caput do artigo 212 da CF/1988
- 4) Os valores referentes à parcela dos Restos a Pagar inscritos sem disponibilidade financeira vinculada à educação deverão ser informados somente no RREO do último bimestre do exercício.
- 5) Limites mínimos anuais a serem cumpridos no encerramento do exercício, no âmbito de atuação prioritária, conforme LDB, art. 11, V.
- 6) Nos cinco primeiros bimestres do exercício o acompanhamento poderá ser feito com base na despesa empenhada ou na despesa
- 7) Essa coluna poderá ser apresentada somente no último bimestre

**PREFEITURA MUNICIPAL DE SIGEFREDO PACHECO**  
RELATÓRIO RESUMIDO DA EXECUÇÃO ORÇAMENTÁRIA  
DEMONSTRATIVO DA RECEITA CORRENTE LÍQUIDA  
ORÇAMENTO FISCAL E DA SEGURIDADE SOCIAL  
JAN/2020 A DEZ/2020

RREO – ANEXO 3 (LRF, Art. 53, inciso I)

R\$ 1

ESPECIFICAÇÃO	EVOLUÇÃO DA RECEITA REALIZADA NOS ÚLTIMOS 12 MESES												TOTAL (ÚLTIMOS 12 MESES)	PREVISÃO ATUALIZADA
	JAN/2020	FEV/2020	MAR/2020	ABR/2020	MAI/2020	JUN/2020	JUL/2020	AGO/2020	SET/2020	OUT/2020	NOV/2020	DEZ/2020		
RECEITAS CORRENTES (I)	2.560.521,09	2.075.789,22	1.586.422,10	1.930.207,11	1.752.620,43	1.882.172,39	2.783.742,20	1.792.597,61	2.084.257,19	1.723.067,56	1.880.926,47	2.938.058,98	24.990.382,35	27.417.439,45
Impostos, Taxas e Contribuições de Melhoria	9.513,10	6.413,83	14.256,11	8.959,87	11.591,02	120.171,70	19.793,57	17.781,37	14.423,69	13.004,74	11.554,50	275.708,25	523.171,75	684.120,00
IPTU	0,00	0,00	0,00	0,00	0,00	0,00	0,00	0,00	0,00	0,00	0,00	0,00	1.065,43	18.742,50
ISS	3.336,80	2.843,74	8.347,39	8.717,12	4.550,38	119.809,66	12.633,83	14.071,95	10.699,27	6.180,99	6.764,65	31.521,25	229.477,03	308.700,00
ITBI	0,00	0,00	0,00	0,00	41,80	0,00	0,00	0,00	0,00	0,00	0,00	954,94	996,74	22.050,00
IRRF	6.111,30	3.525,09	3.463,43	0,00	6.928,84	0,00	6.928,84	3.464,42	3.464,42	3.464,42	3.464,42	242.777,06	283.592,24	283.912,50
Outros Impostos, Taxas e Contribuições de Melhoria	65,00	45,00	2.445,29	242,75	70,00	362,04	230,90	245,00	260,00	3.359,33	260,00	455,00	8.040,31	50.715,00
Contribuições	111.789,53	64.165,84	76.279,79	1.571,48	137.491,83	68.704,07	76.117,57	88.560,26	69.007,24	69.017,02	70.921,39	181.894,24	1.015.520,26	1.095.000,00
Recosta Patrimonial	20.052,28	18.386,92	27.405,58	18.890,04	17.987,28	12.382,13	11.313,97	4.486,86	2.076,29	6.631,44	9.275,13	13.623,66	162.511,58	427.136,50
Rendimentos de Aplicação Financeira	20.052,28	18.386,92	27.405,58	18.890,04	17.987,28	12.382,13	11.313,97	4.486,86	2.076,29	6.631,44	9.275,13	13.623,66	162.511,58	418.316,50
Outras Receitas Patrimoniais	0,00	0,00	0,00	0,00	0,00	0,00	0,00	0,00	0,00	0,00	0,00	0,00	0,00	8.820,00
Recosta Agropecuária	0,00	0,00	0,00	0,00	0,00	0,00	0,00	0,00	0,00	0,00	0,00	0,00	0,00	0,00
Recosta Industrial	0,00	0,00	0,00	0,00	0,00	0,00	0,00	0,00	0,00	0,00	0,00	0,00	0,00	0,00
Recosta de Serviços	0,00	0,00	0,00	0,00	0,00	0,00	71,25	0,00	0,00	0,00	0,00	0,00	71,25	26.460,00
Transferências Correntes	2.419.166,18	1.986.822,63	1.468.480,62	1.895.684,48	1.585.550,30	1.680.914,49	2.676.445,84	1.681.769,12	1.998.749,97	1.634.414,36	1.780.246,98	2.466.832,83	23.275.077,80	25.081.046,95
Cota Parte do FPM	634.905,40	917.409,97	536.435,00	525.825,05	549.368,13	447.215,12	770.953,14	489.728,02	394.480,23	530.811,15	703.549,98	1.049.047,37	7.549.728,56	7.581.375,00
Cota Parte do ICMS	97.880,41	90.956,53	93.195,58	64.981,29	61.968,22	89.261,79	81.351,30	94.952,71	108.151,61	108.331,01	115.541,65	129.925,66	1.136.497,76	1.137.475,00
Cota Parte do IPVA	29.134,45	12.712,88	2.971,55	1.187,16	1.523,80	3.411,49	3.837,42	4.285,53	932,47	2.818,40	1.254,46	2.213,01	66.282,62	93.712,50
Cota Parte do ITR	41,18	65,39	6,14	0,00	15,75	134,50	38,08	17,50	958,36	1.569,70	128,79	78,42	3.053,81	5.512,50
Transferências da LC 87/1996	0,00	0,00	0,00	0,00	0,00	0,00	0,00	0,00	0,00	0,00	0,00	0,00	0,00	2.205,00
Transferências da LC 61/1989	15,31	16,56	15,29	13,72	13,68	12,30	14,78	17,09	20,08	22,97	25,19	26,49	213,46	1.102,50
Transferências do FUNDEB	992.521,00	785.476,38	564.580,61	658.689,37	513.357,13	487.315,10	549.691,41	552.536,24	536.244,32	591.693,86	707.116,00	752.983,40	7.692.204,82	7.745.962,50
Outras Transferências Correntes	664.668,43	180.184,92	271.276,45	644.987,89	459.303,59	653.564,19	1.270.559,71	540.232,03	957.962,90	399.167,27	252.630,91	532.558,48	6.827.096,77	8.513.701,95
Outras Receitas Correntes	0,00	0,00	0,00	5.101,24	0,00	0,00	0,00	0,00	0,00	0,00	0,00	8.928,47	14.029,71	103.676,00
DEDUÇÕES (II)	264.181,75	268.394,74	197.891,41	119.970,13	260.066,96	172.245,51	182.370,63	185.714,89	169.911,72	197.723,01	233.013,51	311.853,59	2.563.337,85	2.909.027,50
Contribuição do Servidor para o Plano de Previdência	111.789,53	64.165,84	71.369,81	1.571,48	137.491,83	68.704,07	73.599,78	67.918,18	69.007,24	69.017,02	68.918,59	137.932,94	941.486,31	1.020.000,00
Compensação Financeira entre Regimes de Previdência	0,00	0,00	0,00	0,00	0,00	0,00	0,00	0,00	0,00	0,00	0,00	0,00	0,00	62.626,00
Dedução de Receita para Formação do Fundeb	152.392,22	204.228,90	126.521,60	118.398,65	122.575,13	103.541,44	108.770,85	117.796,71	100.904,48	128.705,99	164.094,92	173.920,65	1.621.851,54	1.826.401,50
RECEITA CORRENTE LÍQUIDA (I)-(II)	2.296.339,34	1.807.394,48	1.388.530,69	1.810.236,98	1.492.553,47	1.709.926,88	2.601.371,57	1.606.882,72	1.914.345,47	1.525.344,55	1.647.912,96	2.626.205,39	22.427.044,50	24.508.411,95
(-) Transferências obrigatórias da União relativas às emendas individuais (art. 166-A, § 1º, da CF) (IV)	0,00	0,00	0,00	200.000,00	0,00	0,00	0,00	0,00	0,00	0,00	0,00	0,00	200.000,00	200.000,00
RECEITA CORRENTE LÍQUIDA AJUSTADA PARA CÁLCULO DOS LIMITES DE ENDIVIDAMENTO (V) = (I) - (IV)	2.296.339,34	1.807.394,48	1.388.530,69	1.610.236,98	1.492.553,47	1.709.926,88	2.601.371,57	1.606.882,72	1.914.345,47	1.525.344,55	1.647.912,96	2.626.205,39	22.227.044,50	24.308.411,95
(-) Transferências obrigatórias da União relativas às emendas de bancada (art. 166, § 16, da CF) (VI)	0,00	0,00	0,00	0,00	200.000,00	0,00	0,00	0,00	0,00	0,00	0,00	0,00	200.000,00	200.000,00
RECEITA CORRENTE LÍQUIDA AJUSTADA PARA CÁLCULO DOS LIMITES DA DESPESA COM PESSOAL (VII) = (V) - (VI)	2.296.339,34	1.807.394,48	1.388.530,69	1.610.236,98	1.292.553,47	1.709.926,88	2.601.371,57	1.606.882,72	1.914.345,47	1.525.344,55	1.647.912,96	2.626.205,39	22.027.044,50	24.108.411,95

**PREFEITURA MUNICIPAL DE SIGEFREDO PACHECO**  
RELATÓRIO RESUMIDO DA EXECUÇÃO ORÇAMENTÁRIA  
DEMONSTRATIVO DA RECEITA CORRENTE LÍQUIDA  
ORÇAMENTO FISCAL E DA SEGURIDADE SOCIAL  
JAN/2020 A DEZ/2020

RREO – ANEXO 3 (LRF, Art. 53, inciso I)

R\$ 1

ESPECIFICAÇÃO	EVOLUÇÃO DA RECEITA REALIZADA NOS ÚLTIMOS 12 MESES												TOTAL (ÚLTIMOS 12 MESES)	PREVISÃO ATUALIZADA
	JAN/2020	FEV/2020	MAR/2020	ABR/2020	MAI/2020	JUN/2020	JUL/2020	AGO/2020	SET/2020	OUT/2020	NOV/2020	DEZ/2020		

OSCAR BARBOSA DA SILVA  
504.509.053-49  
PREFEITO

EZEQUIEL GOMES DA SILVA  
603.698.813-38  
SECRETARIO DE FINANÇAS

SUELY SARAIVA DUARTE  
815.774.513-68  
CONTROLADORA

CONTAR & MARIZ LTDA  
013.804.353-15  
CONTADOR CRC 060/0-9

## PREFEITURA MUNICIPAL DE SIGEFREDO PACHECO

### RELATÓRIO RESUMIDO DA EXECUÇÃO ORÇAMENTÁRIA

#### BALANÇO ORÇAMENTÁRIO

#### ORÇAMENTOS FISCAIS E DA SEGURIDADE SOCIAL

1 de 6

PERÍODO: Janeiro a Dezembro 2020/BIMESTRE Novembro - Dezembro

RREO – ANEXO 1 (LRF, Art. 52, inciso I, alíneas "a" e "b" do inciso II e § 1º)

RS 1

RECEITAS	PREVISÃO		RECEITAS REALIZADAS				SALDO A REALIZAR (a-c)
	INICIAL	ATUALIZADA (a)	BIMESTRE		JAN A DEZ		
			(b)	% (b/a)	(c)	% (c/a)	
RECEITAS (EXCETO INTRA-ORÇAMENTÁRIAS) (I)	25.622.870,00	26.154.870,00	4.480.969,88	17,13	23.431.030,50	89,59	2.723.839,50
RECEITAS CORRENTES	23.780.037,95	25.611.037,95	4.480.969,88	17,50	23.369.840,43	91,25	2.241.197,52
IMPOSTOS, TAXAS E CONTRIBUIÇÕES DE MELHORIA	582.120,00	684.120,00	287.262,75	41,99	523.171,75	76,47	160.948,25
Impostos	531.405,00	633.405,00	286.547,75	45,24	515.131,44	81,33	118.273,56
Taxas	49.612,50	49.612,50	715,00	1,44	8.040,31	16,21	41.572,19
Contribuição de Melhoria	1.102,50	1.102,50	0,00	0,00	0,00	0,00	1.102,50
CONTRIBUIÇÕES	1.061.000,00	1.115.000,00	252.815,63	22,67	1.016.829,88	91,20	98.170,12
Contribuições Sociais	1.040.000,00	1.040.000,00	206.851,53	19,89	942.795,93	90,65	97.204,07
Contribuições Econômicas	0,00	0,00	0,00	0,00	0,00	0,00	0,00
Contribuições para Entidades Privadas de Serviço Social e de Formação Profissional	0,00	0,00	0,00	0,00	0,00	0,00	0,00
Contribuição para o Custeio do Serviço de Iluminação Pública	21.000,00	75.000,00	45.964,10	61,29	74.033,95	98,71	966,05
RECEITA PATRIMONIAL	425.762,50	427.136,50	22.898,79	5,36	162.511,58	38,05	264.624,92
Exploração do Patrimônio Imobiliário do Estado	7.717,50	7.717,50	0,00	0,00	0,00	0,00	7.717,50
Valores Mobiliários	416.942,50	418.316,50	22.898,79	5,47	162.511,58	38,85	255.804,92
Delegação de Serviços Públicos Mediante Concessão, Permissão, Autorização ou Licença	0,00	0,00	0,00	0,00	0,00	0,00	0,00
Exploração de Recursos Naturais	0,00	0,00	0,00	0,00	0,00	0,00	0,00
Exploração do Patrimônio Intangível	0,00	0,00	0,00	0,00	0,00	0,00	0,00
Cessão de Direitos	0,00	0,00	0,00	0,00	0,00	0,00	0,00
Demais Receitas Patrimoniais	1.102,50	1.102,50	0,00	0,00	0,00	0,00	1.102,50
RECEITA AGROPECUÁRIA	0,00	0,00	0,00	0,00	0,00	0,00	0,00
RECEITA INDUSTRIAL	0,00	0,00	0,00	0,00	0,00	0,00	0,00
RECEITA DE SERVIÇOS	26.460,00	26.460,00	0,00	0,00	71,25	0,27	26.388,75
Serviços Administrativos e Comerciais Gerais	25.357,50	25.357,50	0,00	0,00	71,25	0,28	25.286,25
Serviços e Atividades Referentes à Navegação e ao Transporte	0,00	0,00	0,00	0,00	0,00	0,00	0,00
Serviços e Atividades referentes à Saúde	1.102,50	1.102,50	0,00	0,00	0,00	0,00	1.102,50
Serviços e Atividades Financeiras	0,00	0,00	0,00	0,00	0,00	0,00	0,00
Outros Serviços	0,00	0,00	0,00	0,00	0,00	0,00	0,00
TRANSFERÊNCIAS CORRENTES	21.552.645,45	23.254.645,45	3.909.064,24	16,81	21.653.226,26	93,11	1.601.419,19
Transferências da União e de suas Entidades	13.295.334,15	15.747.334,15	2.470.382,61	15,69	14.709.941,54	93,41	1.037.392,61
Transferências dos Estados e do Distrito Federal e de suas Entidades	1.482.186,30	1.632.186,30	232.145,65	14,22	1.173.054,12	71,87	459.132,18
Transferências dos Municípios e de suas Entidades	0,00	0,00	0,00	0,00	0,00	0,00	0,00
Transferências de Instituições Privadas	55.125,00	55.125,00	0,00	0,00	0,00	0,00	55.125,00
Transferências de Outras Instituições Públicas	6.720.000,00	5.820.000,00	1.206.535,98	20,73	5.770.230,60	99,14	49.769,40
Transferências do Exterior	0,00	0,00	0,00	0,00	0,00	0,00	0,00
Transferências de Pessoas Físicas	0,00	0,00	0,00	0,00	0,00	0,00	0,00
Transferências Provenientes de Depósitos Não Identificados	0,00	0,00	0,00	0,00	0,00	0,00	0,00
OUTRAS RECEITAS CORRENTES	132.050,00	103.676,00	8.928,47	8,61	14.029,71	13,53	89.646,29
Multas Administrativas, Contratuais e Judiciais	0,00	0,00	0,00	0,00	0,00	0,00	0,00
Indenizações, Restituições e Ressarcimentos	10.000,00	10.000,00	0,00	0,00	0,00	0,00	10.000,00
Bens, Direitos e Valores Incorporados ao Patrimônio Público	0,00	0,00	0,00	0,00	0,00	0,00	0,00
Demais Receitas Correntes	122.050,00	93.676,00	8.928,47	9,53	14.029,71	14,98	79.646,29
RECEITAS DE CAPITAL	1.842.832,05	543.832,05	0,00	0,00	61.190,07	11,25	482.641,98
OPERAÇÕES DE CRÉDITO	220.000,00	0,00	0,00	0,00	0,00	0,00	0,00
Operações de Crédito - Mercado Interno	220.000,00	0,00	0,00	0,00	0,00	0,00	0,00
Operações de Crédito - Mercado Externo	0,00	0,00	0,00	0,00	0,00	0,00	0,00
ALIENAÇÃO DE BENS	44.100,00	44.100,00	0,00	0,00	0,00	0,00	44.100,00
Alienação de Bens Móveis	33.075,00	33.075,00	0,00	0,00	0,00	0,00	33.075,00
Alienação de Bens Imóveis	11.025,00	11.025,00	0,00	0,00	0,00	0,00	11.025,00
Alienação de Bens Intangíveis	0,00	0,00	0,00	0,00	0,00	0,00	0,00
AMORTIZAÇÕES DE EMPRÉSTIMOS	0,00	0,00	0,00	0,00	0,00	0,00	0,00
TRANSFERÊNCIAS DE CAPITAL	1.544.872,05	465.872,05	0,00	0,00	61.190,07	13,13	404.681,98
Transferências da União e de suas Entidades	1.366.087,50	287.087,50	0,00	0,00	61.190,07	21,31	225.897,43
Transferências dos Estados e do Distrito Federal e de suas Entidades	178.784,55	178.784,55	0,00	0,00	0,00	0,00	178.784,55
Transferências dos Municípios e de suas Entidades	0,00	0,00	0,00	0,00	0,00	0,00	0,00
Transferências de Instituições Privadas	0,00	0,00	0,00	0,00	0,00	0,00	0,00
Transferências de Outras Instituições Públicas	0,00	0,00	0,00	0,00	0,00	0,00	0,00
Transferências do Exterior	0,00	0,00	0,00	0,00	0,00	0,00	0,00
Transferências de Pessoas Físicas	0,00	0,00	0,00	0,00	0,00	0,00	0,00
Transferências Provenientes de Depósitos Não Identificados	0,00	0,00	0,00	0,00	0,00	0,00	0,00
OUTRAS RECEITAS DE CAPITAL	33.860,00	33.860,00	0,00	0,00	0,00	0,00	33.860,00
Integralização do Capital Social	0,00	0,00	0,00	0,00	0,00	0,00	0,00
Remuneração das Disponibilidades do Tesouro	0,00	0,00	0,00	0,00	0,00	0,00	0,00
Resgate de Títulos do Tesouro	0,00	0,00	0,00	0,00	0,00	0,00	0,00
Demais Receitas de Capital	33.860,00	33.860,00	0,00	0,00	0,00	0,00	33.860,00
RECEITAS (INTRA-ORÇAMENTÁRIAS) (II)	1.540.000,00	1.008.000,00	206.851,53	20,52	947.548,81	94,00	60.451,19
SUBTOTAL DAS RECEITAS (III) = (I + II)	27.162.870,00	27.162.870,00	4.687.821,41	17,26	24.378.579,31	89,75	2.784.290,69
OPERAÇÕES DE CRÉDITO / REFINANCIAMENTO (IV)	0,00	0,00	0,00	0,00	0,00	0,00	0,00
Operações de Crédito - Mercado Interno	0,00	0,00	0,00	0,00	0,00	0,00	0,00

PREFEITURA MUNICIPAL DE SIGEFREDO PACHECO

RELATÓRIO RESUMIDO DA EXECUÇÃO ORÇAMENTÁRIA  
BALANÇO ORÇAMENTÁRIO

ORÇAMENTOS FISCAIS E DA SEGURIDADE SOCIAL

2 de 6

PERÍODO: Janeiro a Dezembro 2020/BIMESTRE Novembro - Dezembro

RREO - ANEXO I (LRF, Art. 52, inciso I, alíneas "a" e "b" do inciso II e § 1º)

R\$ 1

RECEITAS	PREVISÃO INICIAL	PREVISÃO ATUALIZADA (a)	RECEITAS REALIZADAS				SALDO A REALIZAR (a-c)
			BIMESTRE (b)	% (b/a)	JAN A DEZ (c)		
					% (c/a)		
Mobiliária	0,00	0,00	0,00	0,00	0,00	0,00	0,00
Contratual	0,00	0,00	0,00	0,00	0,00	0,00	0,00
Operações de Crédito - Mercado Externo	0,00	0,00	0,00	0,00	0,00	0,00	0,00
Mobiliária	0,00	0,00	0,00	0,00	0,00	0,00	0,00
Contratual	0,00	0,00	0,00	0,00	0,00	0,00	0,00
TOTAL DAS RECEITAS (V) = (III + IV)	27.162.870,00	27.162.870,00	4.687.821,41	17,26	24.378.579,31	89,75	2.784.290,69
DÉFICIT (VI)							0,00
TOTAL COM DÉFICIT (VII) = (V + VI)	27.162.870,00	27.162.870,00	4.687.821,41	17,26	24.378.579,31	89,75	2.784.290,69
SALDOS DE EXERCÍCIOS ANTERIORES	0,00	0,00					0,00
Recursos Arrecadados em Exercícios Anteriores - RPPS	0,00	0,00					0,00
Superávit Financeiro Utilizado para Créditos Adicionais		0,00					0,00

OSCAR BARBOSA DA SILVA  
504.509.053-49  
PREFEITO

EZEQUIEL GOMES DA SILVA  
603.698.813-38  
SECRETARIO DE FINANÇAS

SUELY SARAIVA DUARTE  
815.774.513-68  
CONTROLADORA

CONTAR & MARIZ LTDA  
013.804.353-15  
CONTADOR CRC 060/O-9

PREFEITURA MUNICIPAL DE SIGEFREDO PACHECO

RELATÓRIO RESUMIDO DA EXECUÇÃO ORÇAMENTÁRIA  
BALANÇO ORÇAMENTÁRIO

ORÇAMENTOS FISCAIS E DA SEGURIDADE SOCIAL

3 de 6

PERÍODO: Janeiro a Dezembro 2020/BIMESTRE Novembro - Dezembro

RREO - ANEXO I (LRF, Art. 52, inciso I, alíneas "a" e "b" do inciso II e § 1º)

R\$ 1

DESPESAS	DOTAÇÃO INICIAL (d)	DOTAÇÃO ATUALIZADA (e)	DESPESAS EMPENHADAS		SALDO (g) = (e-f)	DESPESAS LIQUIDADAS		SALDO (i) = (e-h)	DESPESAS PAGAS ATÉ O BIMESTRE (j)	INSCRITAS EM RESTOS A PAGAR NÃO PROCESSADOS* (k)
			BIMESTRE	JAN A DEZ (l)		BIMESTRE	JAN A DEZ			
DESPESAS CORRENTES	22.776.309,55	25.192.109,55	5.708.110,06	22.966.915,00	2.225.194,55	5.820.514,67	22.947.853,81	2.244.255,74	22.877.858,84	19.061,19
PESSOAL E ENCARGOS SOCIAIS	13.704.385,00	14.537.707,00	3.095.820,71	13.838.699,09	699.007,91	3.095.820,71	13.838.699,09	699.007,91	13.837.913,36	0,00
JUROS E ENCARGOS DA DÍVIDA	6.457,50	6.457,50	0,00	0,00	6.457,50	0,00	0,00	6.457,50	0,00	0,00
OUTRAS DESPESAS CORRENTES	9.065.467,05	10.647.945,05	2.612.289,35	9.128.215,91	1.519.729,14	2.724.693,96	9.109.154,72	1.538.790,33	9.039.945,48	19.061,19
DESPESAS DE CAPITAL	3.177.580,45	1.246.780,45	137.211,74	444.108,80	802.671,65	137.211,74	444.108,80	802.671,65	444.108,80	0,00
INVESTIMENTOS	2.963.275,45	1.030.475,45	103.035,26	257.415,83	773.059,62	103.035,26	257.415,83	773.059,62	257.415,83	0,00
INVERSÕES FINANCEIRAS	2.205,00	2.205,00	0,00	0,00	2.205,00	0,00	0,00	2.205,00	0,00	0,00
AMORTIZAÇÃO DA DÍVIDA	212.100,00	214.100,00	34.176,48	186.692,97	27.407,03	34.176,48	186.692,97	27.407,03	186.692,97	0,00
RESERVA DE CONTINGÊNCIA	453.120,00	208.120,00			208.120,00			208.120,00		
DESPESAS (INTRA-ORÇAMENTÁRIAS) (IX)	725.860,00	863.746,79	151.918,54	693.728,40	170.018,39	151.918,54	693.728,40	170.018,39	693.728,40	0,00
SUBTOTAL DAS DESPESAS (X) = (VIII + IX)	27.132.870,00	27.510.756,79	5.997.240,34	24.104.752,20	3.406.004,59	6.109.644,95	24.085.691,01	3.425.065,78	24.015.696,04	19.061,19
AMORTIZAÇÃO DA DÍV. / REFINANCIAMENTO (XI)	0,00	0,00	0,00	0,00	0,00	0,00	0,00	0,00	0,00	0,00
Amortização da Dívida Interna	0,00	0,00	0,00	0,00	0,00	0,00	0,00	0,00	0,00	0,00
Dívida Mobiliária	0,00	0,00	0,00	0,00	0,00	0,00	0,00	0,00	0,00	0,00
Dívida Contratual	0,00	0,00	0,00	0,00	0,00	0,00	0,00	0,00	0,00	0,00
Amortização da Dívida Externa	0,00	0,00	0,00	0,00	0,00	0,00	0,00	0,00	0,00	0,00
Dívida Mobiliária	0,00	0,00	0,00	0,00	0,00	0,00	0,00	0,00	0,00	0,00
Dívida Contratual	0,00	0,00	0,00	0,00	0,00	0,00	0,00	0,00	0,00	0,00
TOTAL DAS DESPESAS (XII) = (X + XI)	27.132.870,00	27.510.756,79	5.997.240,34	24.104.752,20	3.406.004,59	6.109.644,95	24.085.691,01	3.425.065,78	24.015.696,04	19.061,19
SUPERÁVIT (XIII)				273.827,11				292.888,30	362.883,27	
TOTAL COM SUPERÁVIT (XIV) = (XII + XIII)	27.132.870,00	27.510.756,79	5.997.240,34	24.378.579,31	3.406.004,59	6.109.644,95	24.378.579,31	3.425.065,78	24.378.579,31	19.061,19
RESERVA DO RPPS	30.000,00	30.000,00			30.000,00			30.000,00		

OSCAR BARBOSA DA SILVA  
504.509.053-49  
PREFEITO

EZEQUIEL GOMES DA SILVA  
603.698.813-38  
SECRETARIO DE FINANÇAS

SUELY SARAIVA DUARTE  
815.774.513-68  
CONTROLADORA

CONTAR & MARIZ LTDA  
013.804.353-15  
CONTADOR CRC 060/O-9

SIGEFREDO PACHECO - PI

LRF: Publicações  
Obrigatórias

## PREFEITURA MUNICIPAL DE SIGEFREDO PACHECO

### RELATÓRIO RESUMIDO DA EXECUÇÃO ORÇAMENTÁRIA

#### BALANÇO ORÇAMENTÁRIO

#### ORÇAMENTOS FISCAIS E DA SEGURIDADE SOCIAL

4 de 6

PERÍODO: Janeiro a Dezembro 2020/BIMESTRE Novembro - Dezembro

RREO – ANEXO I (LRF, Art. 52, inciso I, alíneas "a" e "b" do inciso II e § 1º)

R\$ 1

RECEITAS INTRA-ORÇAMENTÁRIAS	PREVISÃO INICIAL	PREVISÃO ATUALIZADA (a)	RECEITAS REALIZADAS				SALDO A REALIZAR (a-c)
			BIMESTRE (b)	% (b/a)	JAN A DEZ		
					(c)	(c/a)	
RECEITAS (INTRA-ORÇAMENTÁRIAS) (II)	1.540.000,00	1.008.000,00	206.851,53	20,52	947.548,81	94,00	60.451,19
RECEITAS CORRENTES	1.540.000,00	1.008.000,00	206.851,53	20,52	947.548,81	94,00	60.451,19
IMPOSTOS, TAXAS E CONTRIBUIÇÕES DE MELHORIA	0,00	0,00	0,00	0,00	0,00	0,00	0,00
Impostos	0,00	0,00	0,00	0,00	0,00	0,00	0,00
Taxas	0,00	0,00	0,00	0,00	0,00	0,00	0,00
Contribuição de Melhoria	0,00	0,00	0,00	0,00	0,00	0,00	0,00
CONTRIBUIÇÕES	1.540.000,00	1.008.000,00	206.851,53	20,52	947.548,81	94,00	60.451,19
Contribuições Sociais	1.540.000,00	1.008.000,00	206.851,53	20,52	947.548,81	94,00	60.451,19
Contribuições Econômicas	0,00	0,00	0,00	0,00	0,00	0,00	0,00
Contribuições para Entidades Privadas de Serviço Social e de Formação Profissional	0,00	0,00	0,00	0,00	0,00	0,00	0,00
Contribuição para o Custeio do Serviço de Iluminação Pública	0,00	0,00	0,00	0,00	0,00	0,00	0,00
RECEITA PATRIMONIAL	0,00	0,00	0,00	0,00	0,00	0,00	0,00
Exploração do Patrimônio Imobiliário do Estado	0,00	0,00	0,00	0,00	0,00	0,00	0,00
Valores Mobiliários	0,00	0,00	0,00	0,00	0,00	0,00	0,00
Delegação de Serviços Públicos Mediante Concessão, Permissão, Autorização ou Licença	0,00	0,00	0,00	0,00	0,00	0,00	0,00
Exploração de Recursos Naturais	0,00	0,00	0,00	0,00	0,00	0,00	0,00
Exploração do Patrimônio Intangível	0,00	0,00	0,00	0,00	0,00	0,00	0,00
Cessão de Direitos	0,00	0,00	0,00	0,00	0,00	0,00	0,00
Demais Receitas Patrimoniais	0,00	0,00	0,00	0,00	0,00	0,00	0,00
RECEITA AGROPECUÁRIA	0,00	0,00	0,00	0,00	0,00	0,00	0,00
RECEITA INDUSTRIAL	0,00	0,00	0,00	0,00	0,00	0,00	0,00
RECEITA DE SERVIÇOS	0,00	0,00	0,00	0,00	0,00	0,00	0,00
Serviços Administrativos e Comerciais Gerais	0,00	0,00	0,00	0,00	0,00	0,00	0,00
Serviços e Atividades Referentes à Navegação e ao Transporte	0,00	0,00	0,00	0,00	0,00	0,00	0,00
Serviços e Atividades referentes à Saúde	0,00	0,00	0,00	0,00	0,00	0,00	0,00
Serviços e Atividades Financeiras	0,00	0,00	0,00	0,00	0,00	0,00	0,00
Outros Serviços	0,00	0,00	0,00	0,00	0,00	0,00	0,00
TRANSFERÊNCIAS CORRENTES	0,00	0,00	0,00	0,00	0,00	0,00	0,00
Transferências da União e de suas Entidades	0,00	0,00	0,00	0,00	0,00	0,00	0,00
Transferências dos Estados e do Distrito Federal e de suas Entidades	0,00	0,00	0,00	0,00	0,00	0,00	0,00
Transferências dos Municípios e de suas Entidades	0,00	0,00	0,00	0,00	0,00	0,00	0,00
Transferências de Instituições Privadas	0,00	0,00	0,00	0,00	0,00	0,00	0,00
Transferências de Outras Instituições Públicas	0,00	0,00	0,00	0,00	0,00	0,00	0,00
Transferências do Exterior	0,00	0,00	0,00	0,00	0,00	0,00	0,00
Transferências de Pessoas Físicas	0,00	0,00	0,00	0,00	0,00	0,00	0,00
Transferências Provenientes de Depósitos Não Identificados	0,00	0,00	0,00	0,00	0,00	0,00	0,00
OUTRAS RECEITAS CORRENTES	0,00	0,00	0,00	0,00	0,00	0,00	0,00
Multas Administrativas, Contratuais e Judiciais	0,00	0,00	0,00	0,00	0,00	0,00	0,00
Indenizações, Restituições e Ressarcimentos	0,00	0,00	0,00	0,00	0,00	0,00	0,00
Bens, Direitos e Valores Incorporados ao Patrimônio Público	0,00	0,00	0,00	0,00	0,00	0,00	0,00
Demais Receitas Correntes	0,00	0,00	0,00	0,00	0,00	0,00	0,00
RECEITAS DE CAPITAL	0,00	0,00	0,00	0,00	0,00	0,00	0,00
OPERAÇÕES DE CRÉDITO	0,00	0,00	0,00	0,00	0,00	0,00	0,00
Operações de Crédito - Mercado Interno	0,00	0,00	0,00	0,00	0,00	0,00	0,00
Operações de Crédito - Mercado Externo	0,00	0,00	0,00	0,00	0,00	0,00	0,00
ALIENAÇÃO DE BENS	0,00	0,00	0,00	0,00	0,00	0,00	0,00
Alienação de Bens Móveis	0,00	0,00	0,00	0,00	0,00	0,00	0,00
Alienação de Bens Imóveis	0,00	0,00	0,00	0,00	0,00	0,00	0,00
Alienação de Bens Intangíveis	0,00	0,00	0,00	0,00	0,00	0,00	0,00
AMORTIZAÇÕES DE EMPRÉSTIMOS	0,00	0,00	0,00	0,00	0,00	0,00	0,00
TRANSFERÊNCIAS DE CAPITAL	0,00	0,00	0,00	0,00	0,00	0,00	0,00
Transferências da União e de suas Entidades	0,00	0,00	0,00	0,00	0,00	0,00	0,00
Transferências dos Estados e do Distrito Federal e de suas Entidades	0,00	0,00	0,00	0,00	0,00	0,00	0,00
Transferências dos Municípios e de suas Entidades	0,00	0,00	0,00	0,00	0,00	0,00	0,00
Transferências de Instituições Privadas	0,00	0,00	0,00	0,00	0,00	0,00	0,00
Transferências de Outras Instituições Públicas	0,00	0,00	0,00	0,00	0,00	0,00	0,00
Transferências do Exterior	0,00	0,00	0,00	0,00	0,00	0,00	0,00
Transferências de Pessoas Físicas	0,00	0,00	0,00	0,00	0,00	0,00	0,00
Transferências Provenientes de Depósitos Não Identificados	0,00	0,00	0,00	0,00	0,00	0,00	0,00
OUTRAS RECEITAS DE CAPITAL	0,00	0,00	0,00	0,00	0,00	0,00	0,00
Integralização do Capital Social	0,00	0,00	0,00	0,00	0,00	0,00	0,00
Remuneração das Disponibilidades do Tesouro	0,00	0,00	0,00	0,00	0,00	0,00	0,00
Resgate de Títulos do Tesouro	0,00	0,00	0,00	0,00	0,00	0,00	0,00
Demais Receitas de Capital	0,00	0,00	0,00	0,00	0,00	0,00	0,00

SIGEFREDO PACHECO - PI

LRF: Publicações Obrigatórias



**PREFEITURA MUNICIPAL DE SIGEFREDO PACHECO**

RELATÓRIO RESUMIDO DA EXECUÇÃO ORÇAMENTÁRIA

**BALANÇO ORÇAMENTÁRIO**

ORÇAMENTOS FISCAIS E DA SEGURIDADE SOCIAL

5 de 6

PERÍODO: Janeiro a Dezembro 2020/BIMESTRE Novembro - Dezembro

RREO - ANEXO I (LRF, Art. 52, inciso I, alíneas "a" e "b" do inciso II e § 1º)

RS 1

RECEITAS INTRA-ORÇAMENTÁRIAS	PREVISÃO INICIAL	PREVISÃO ATUALIZADA (a)	RECEITAS REALIZADAS				SALDO A REALIZAR (a-c)
			BIMESTRE (b)	% (b/a)	JAN A DEZ (c)	% (c/a)	

OSCAR BARBOSA DA SILVA  
504.509.053-49  
PREFEITO

EZEQUIEL GOMES DA SILVA  
603.698.813-38  
SECRETARIO DE FINANÇAS

SUELY SARAIVA DUARTE  
815.774.513-68  
CONTROLADORA

CONTAR & MARIZ LTDA  
013.804.353-15  
CONTADOR CRC 060/O-9

**PREFEITURA MUNICIPAL DE SIGEFREDO PACHECO**

RELATÓRIO RESUMIDO DA EXECUÇÃO ORÇAMENTÁRIA

**BALANÇO ORÇAMENTÁRIO**

ORÇAMENTOS FISCAIS E DA SEGURIDADE SOCIAL

6 de 6

PERÍODO: Janeiro a Dezembro 2020/BIMESTRE Novembro - Dezembro

RREO - ANEXO I (LRF, Art. 52, inciso I, alíneas "a" e "b" do inciso II e § 1º)

RS Milhares

DESPESAS INTRA-ORÇAMENTÁRIAS	DOTAÇÃO INICIAL (d)	DOTAÇÃO ATUALIZADA (e)	DESPESAS EMPENHADAS		SALDO (g) = (e-f)	DESPESAS LIQUIDADAS		SALDO (i) = (e-h)	DESPESAS PAGAS ATÉ O BIMESTRE (j)	INSCRITAS EM RESTOS A PAGAR NÃO PROCESSADOS (k)
			BIMESTRE	JAN A DEZ (f)		BIMESTRE	JAN A DEZ (h)			
DESPESAS (INTRA-ORÇAMENTÁRIAS) (IX)	725.860,00	863.746,79	151.918,54	693.728,40	170.018,39	151.918,54	693.728,40	170.018,39	693.728,40	0,00
DESPESAS CORRENTES	725.860,00	863.746,79	151.918,54	693.728,40	170.018,39	151.918,54	693.728,40	170.018,39	693.728,40	0,00
PESSOAL E ENCARGOS SOCIAIS	725.860,00	863.746,79	151.918,54	693.728,40	170.018,39	151.918,54	693.728,40	170.018,39	693.728,40	0,00
JUROS E ENCARGOS DA DÍVIDA	0,00	0,00	0,00	0,00	0,00	0,00	0,00	0,00	0,00	0,00
OUTRAS DESPESAS CORRENTES	0,00	0,00	0,00	0,00	0,00	0,00	0,00	0,00	0,00	0,00
DESPESAS DE CAPITAL	0,00	0,00	0,00	0,00	0,00	0,00	0,00	0,00	0,00	0,00
INVESTIMENTOS	0,00	0,00	0,00	0,00	0,00	0,00	0,00	0,00	0,00	0,00
INVERSÕES FINANCEIRAS	0,00	0,00	0,00	0,00	0,00	0,00	0,00	0,00	0,00	0,00
AMORTIZAÇÃO DA DÍVIDA	0,00	0,00	0,00	0,00	0,00	0,00	0,00	0,00	0,00	0,00

OSCAR BARBOSA DA SILVA  
504.509.053-49  
PREFEITO

EZEQUIEL GOMES DA SILVA  
603.698.813-38  
SECRETARIO DE FINANÇAS

SUELY SARAIVA DUARTE  
815.774.513-68  
CONTROLADORA

CONTAR & MARIZ LTDA  
013.804.353-15  
CONTADOR CRC 060/O-9

SIGEFREDO PACHECO - PI

LRF: Publicações Obrigatórias

**PREFEITURA MUNICIPAL DE SIGEFREDO PACHECO**  
RELATÓRIO DE GESTÃO FISCAL  
**DEMONSTRATIVO CONSOLIDADO DA DESPESA COM PESSOAL**  
ORÇAMENTOS FISCAIS E DA SEGURIDADE SOCIAL  
JAN/2020 A DEZ/2020

RGF - ANEXO I (LRF, art. 55, inciso I, alínea "a")

DESPESA COM PESSOAL	DESPESAS EXECUTADAS (últimos 12 meses)												TOTAL (últimos 12 meses) (a)	INSCRITAS EM RESTOS A PAGAR NÃO PROCESSADOS (b)
	LIQUIDADAS													
	JAN/2020	FEV/2020	MAR/2020	ABR/2020	MAI/2020	JUN/2020	JUL/2020	AGO/2020	SET/2020	OUT/2020	NOV/2020	DEZ/2020		
<b>DESPESA BRUTA COM PESSOAL (I)</b>	1.059.689,46	1.113.104,40	1.107.646,04	1.226.898,48	1.049.939,80	1.113.266,34	1.069.746,96	1.100.567,63	1.235.557,29	1.208.271,84	1.189.993,85	2.057.745,40	14.532.427,49	0,00
Pessoal Ativo	955.608,60	1.001.186,82	998.704,71	1.111.934,86	880.365,43	996.428,66	952.238,91	981.625,45	1.118.719,61	1.087.250,36	1.066.851,79	1.873.206,21	13.024.121,41	0,00
Vencimentos, Vantagens e Outras Despesas Variáveis	887.304,73	875.926,99	878.958,91	870.644,81	873.334,72	872.498,20	878.980,32	858.938,85	998.169,59	992.719,96	940.835,69	1.752.657,66	11.680.970,43	0,00
Obrigações Patronais	68.303,87	125.259,83	119.745,80	241.290,05	7.030,71	123.930,46	73.258,59	122.688,60	120.550,02	94.530,40	126.016,10	120.548,55	1.343.150,98	0,00
Benefícios Previdenciários	0,00	0,00	0,00	0,00	0,00	0,00	0,00	0,00	0,00	0,00	0,00	0,00	0,00	0,00
Pessoal Inativo e Pensionistas	104.080,86	111.917,58	108.941,33	114.963,62	169.574,37	116.837,68	117.508,05	118.942,18	116.837,68	121.021,48	123.142,06	184.539,19	1.508.306,08	0,00
Aposentadorias, Reserva e Reformas	100.886,76	107.639,93	105.708,43	111.241,02	165.296,71	113.637,58	114.307,95	115.742,08	113.637,58	117.821,38	119.941,96	179.739,05	1.465.600,43	0,00
Pensões	3.194,10	4.277,65	3.200,10	3.722,60	4.277,66	3.200,10	3.200,10	3.200,10	3.200,10	3.200,10	3.200,10	4.800,14	42.672,85	0,00
Outros Benefícios Previdenciários	0,00	0,00	32,80	0,00	0,00	0,00	0,00	0,00	0,00	0,00	0,00	0,00	32,80	0,00
Outras despesas de pessoal decorrentes de contratos de terceirização (§1º do art. 19 da LRF)	0,00	0,00	0,00	0,00	0,00	0,00	0,00	0,00	0,00	0,00	0,00	0,00	0,00	0,00
<b>DESPESAS NÃO COMPUTADAS (II) (§1º do art. 19 da LRF)</b>	131.347,40	135.935,14	144.810,93	138.246,63	187.521,24	131.284,55	152.348,06	137.256,69	264.633,10	261.726,84	212.160,67	279.396,47	2.176.667,72	0,00
Indenizações por Demissão e Incentivos à Demissão Voluntária	0,00	0,00	0,00	0,00	0,00	0,00	0,00	0,00	0,00	0,00	0,00	0,00	0,00	0,00
Decorrentes de Decisão Judicial de período anterior ao da apuração	39.890,99	40.086,44	51.422,73	40.418,09	33.500,00	30.000,00	51.063,51	35.972,14	163.348,55	158.111,35	106.505,60	118.146,82	868.466,22	0,00
Despesas de Exercícios Anteriores de período anterior ao da apuração	4.629,68	0,00	0,00	0,00	0,00	0,00	0,00	0,00	0,00	0,00	0,00	0,00	4.629,68	0,00
Inativos e Pensionistas com Recursos Vinculados	86.826,73	95.848,70	93.388,20	97.828,54	154.021,24	101.284,55	101.284,55	101.284,55	101.284,55	103.615,49	105.655,07	161.249,65	1.303.571,82	0,00
<b>DESPESA LÍQUIDA COM PESSOAL (III) = (I-II)</b>	928.342,06	977.169,26	962.835,11	1.088.651,85	862.418,56	981.981,79	917.398,90	963.310,94	970.924,19	946.545,00	977.833,18	1.778.348,93	12.355.759,77	0,00
<b>APURAÇÃO DO CUMPRIMENTO DO LIMITE LEGAL</b>													<b>VALOR</b>	<b>% SOBRE RCL</b>
RECEITA CORRENTE LÍQUIDA - RCL (IV)													22.427.044,50	
(-) Transferências obrigatórias da União relativas às emendas individuais (art. 166-A, § 1º, da CF) (V)													200.000,00	
(-) Transferências obrigatórias da União relativas às emendas de bancada (art. 166, § 16 da CF) (VI)													200.000,00	
RECEITA CORRENTE LÍQUIDA AJUSTADA PARA CÁLCULO DOS LIMITES DA DESPESA COM PESSOAL (VII) = (IV - V - VI)													22.027.044,50	
DESPESA TOTAL COM PESSOAL - DTP (VIII) = (III + III b)													12.355.759,77	56,09
LIMITE MÁXIMO (IX) (incisos I, II e III, art. 20 da LRF)													13.216.226,70	60,00
LIMITE PRUDENCIAL (X) = (0,95 x IX) (parágrafo único do art. 22 da LRF)													12.555.415,36	57,00
LIMITE DE ALERTA (XI) = (0,90 x IX) (inciso II do §1º do art. 29 da LRF)													11.894.604,03	54,00

Nota:

1 - Durante o exercício, somente as despesas liquidadas são consideradas executadas. No encerramento do exercício, as despesas não liquidadas inscritas em restos a pagar não-processados são também consideradas executadas. Dessa forma, para maior transparência, as despesas executadas estão segregadas em:

- a) Despesas liquidadas, consideradas aquelas em que houve a entrega do material ou serviço, nos termos do art. 63 da Lei 4.320/64;
  - b) Despesas empenhadas mas não liquidadas, inscritas em Restos a Pagar não-processados, consideradas liquidadas no encerramento do exercício, por força inciso II do art.35 da Lei 4.320/64
- 2 - A Câmara Municipal não gastará mais de setenta por cento de sua receita com folha de pagamento, incluído o gasto com o subsídio de seus Vereadores, nos termos do Art. 29-A da Constituição Federal

OSCAR BARBOSA DA SILVA  
504.509.053-49  
PREFEITO

EZEQUIEL GOMES DA SILVA  
603.698.813-38  
SECRETARIO DE FINANÇAS

SUELY SARAIVA DUARTE  
815.774.513-68  
CONTROLADORA

CONTAR & MARIZ LTDA  
013.804.353-15  
CONTADOR CRC 060/O-9

**PREFEITURA MUNICIPAL DE SIGEFREDO PACHECO**  
**RELATÓRIO DE GESTÃO FISCAL**  
**DEMONSTRATIVO SIMPLIFICADO DO RELATÓRIO DE GESTÃO FISCAL**  
**ORÇAMENTOS FISCAIS E DA SEGURIDADE SOCIAL**  
**JANEIRO/2020 A DEZEMBRO/2020**

LRF, art. 48 – Anexo 6

R\$ 1

RECEITA CORRENTE LÍQUIDA		VALOR
Receita Corrente líquida		22.427.044,50
Receita Corrente Líquida Ajustada para Cálculo dos Limites de Endividamento		22.227.044,50
Receita Corrente Líquida Ajustada para Cálculo dos Limites da Despesa com Pessoal		22.027.044,50

DESPESA COM PESSOAL	VALOR	% SOBRE A RCL
Despesa Total com Pessoal - DTP	11.851.324,12	53,80
Limite Máximo (incisos I, II e III, art. 20 da LRF) - <%>	11.894.604,03	54,00
Limite Prudencial (parágrafo único, art. 22 da LRF) - <%>	11.299.873,83	51,30
Limite de Alerta (inciso II do §1º do art. 59 da LRF) - <%>	10.705.143,63	48,60

DÍVIDA CONSOLIDADA	VALOR	% SOBRE A RCL
Dívida Consolidada Líquida	0,00	0,00
Limite Definido por Resolução do Senado Federal	26.672.453,40	120,00

GARANTIAS DE VALORES	VALOR	% SOBRE A RCL
Total das Garantias Concedidas	0,00	0,00
Limite Definido por Resolução do Senado Federal	4.889.949,79	22,00

OPERAÇÕES DE CRÉDITOS	VALOR	% SOBRE A RCL
Operações de Crédito Internas e Externas	0,00	0,00
Limite Definido pelo Senado Federal para Operações de Crédito Externas e Internas	3.556.327,12	16,00
Operações de Crédito por Antecipação da Receita	0,00	0,00
Limite Definido pelo Senado Federal para Operações de Crédito por Antecipação da Receita	1.555.893,11	7,00

RESTOS A PAGAR	RESTOS A PAGAR EMPENHADOS E NÃO LIQUIDADOS DO EXERCÍCIO	DISPONIBILIDADE DE CAIXA LÍQUIDA (APÓS A INSCRIÇÃO EM RESTOS A PAGAR NÃO PROCESSADOS DO EXERCÍCIO)
Valor Total	19.061,19	5.375.082,89

OSCAR BARBOSA DA SILVA  
 504.509.053-49  
 PREFEITO

EZEQUIEL GOMES DA SILVA  
 603.698.813-38  
 SECRETARIO DE FINANÇAS

SUELY SARAIVA DUARTE  
 815.774.513-68  
 CONTROLADORA

CONTAR & MARIZ LTDA  
 013.804.353-15  
 CONTADOR CRC 060/O-9

SIGEFREDO PACHECO - PI

LRF: Publicações  
 obrigatórias

**PREFEITURA MUNICIPAL DE SIGEFREDO PACHECO**  
RELATÓRIO DE GESTÃO FISCAL  
DEMONSTRATIVO DA DESPESA COM PESSOAL  
ORÇAMENTOS FISCAIS E DA SEGURIDADE SOCIAL  
JAN/2020 A DEZ/2020

DESPESA COM PESSOAL	DESPESAS EXECUTADAS (últimos 12 meses)												TOTAL (últimos 12 meses) (a)	INSCRITAS EM RESTOS A PAGAR NÃO PROCESSADOS (b)
	LIQUIDADAS													
	JAN/2020	FEV/2020	MAR/2020	ABR/2020	MAI/2020	JUN/2020	JUL/2020	AGO/2020	SET/2020	OUT/2020	NOV/2020	DEZ/2020		
<b>DESPESA BRUTA COM PESSOAL(I)</b>	1.026.615,36	1.073.192,32	1.066.942,16	1.184.339,56	1.009.685,37	1.071.275,93	1.020.024,05	1.060.738,68	1.195.834,38	1.168.058,92	1.141.442,69	1.999.842,42	14.027.991,84	0,00
Pessoal Ativo	922.534,50	961.274,74	958.000,83	1.069.375,94	840.111,00	954.438,25	912.516,00	941.796,50	1.078.996,70	1.047.037,44	1.018.300,63	1.815.303,23	12.519.685,76	0,00
Vencimentos, Vantagens e Outras Despesas Variáveis	854.230,63	842.703,27	844.824,23	935.005,09	840.111,00	838.282,72	845.756,60	824.823,36	964.945,87	959.496,24	899.123,73	1.710.845,70	11.260.148,44	0,00
Obrigações Patronais	68.303,87	118.571,47	113.176,60	234.370,85	0,00	116.155,53	66.759,40	116.973,14	114.050,83	87.541,20	119.176,90	104.457,53	1.259.537,32	0,00
Benefícios Previdenciários	0,00	0,00	0,00	0,00	0,00	0,00	0,00	0,00	0,00	0,00	0,00	0,00	0,00	0,00
Pessoal Inativo e Pensionistas	104.080,86	111.917,58	108.941,33	114.963,62	169.574,37	116.837,68	117.508,05	118.942,18	116.837,68	121.021,48	123.142,06	184.539,19	1.508.306,08	0,00
Aposentadorias, Reserva e Reformas	100.886,76	107.639,93	105.708,43	111.241,02	165.296,71	113.637,58	114.307,95	115.742,08	113.637,58	117.821,38	119.941,96	179.739,05	1.465.600,43	0,00
Pensões	3.194,10	4.277,65	3.200,10	3.722,60	4.277,66	3.200,10	3.200,10	3.200,10	3.200,10	3.200,10	3.200,10	4.800,14	42.672,85	0,00
Outros Benefícios Previdenciários	0,00	0,00	32,80	0,00	0,00	0,00	0,00	0,00	0,00	0,00	0,00	0,00	32,80	0,00
Outras despesas de pessoal decorrentes de contratos de terceirização (§1º do art. 19 da LRF)	0,00	0,00	0,00	0,00	0,00	0,00	0,00	0,00	0,00	0,00	0,00	0,00	0,00	0,00
<b>DESPESAS NÃO COMPUTADAS (II) (§1º do art. 19 da LRF)</b>	131.347,40	135.935,14	144.810,93	138.246,63	187.521,24	131.284,55	152.348,06	137.256,69	264.633,10	261.726,84	212.160,67	279.396,47	2.176.667,72	0,00
Indenizações por Demissão e Incentivos à Demissão Voluntária	0,00	0,00	0,00	0,00	0,00	0,00	0,00	0,00	0,00	0,00	0,00	0,00	0,00	0,00
Decorrentes de Decisão Judicial de período anterior ao da apuração	39.890,99	40.086,44	51.422,73	40.418,09	33.500,00	30.000,00	51.063,51	35.972,14	163.348,55	158.111,35	106.505,60	118.146,82	868.466,22	0,00
Despesas de Exercícios Anteriores de período anterior ao da apuração	4.629,68	0,00	0,00	0,00	0,00	0,00	0,00	0,00	0,00	0,00	0,00	0,00	4.629,68	0,00
Inativos e Pensionistas com Recursos Vinculados	86.826,73	95.848,70	93.388,20	97.828,54	154.021,24	101.284,55	101.284,55	101.284,55	101.284,55	103.615,49	105.655,07	161.249,65	1.303.571,82	0,00
<b>DESPESA LÍQUIDA COM PESSOAL (III) = (I-II)</b>	895.267,96	937.257,18	922.131,23	1.046.092,93	822.164,13	939.991,38	877.675,99	923.481,99	931.201,28	906.332,08	929.282,02	1.720.445,95	11.851.324,12	0,00
<b>APURAÇÃO DO CUMPRIMENTO DO LIMITE LEGAL</b>												<b>VALOR</b>	<b>% SOBRE RCL</b>	
RECEITA CORRENTE LÍQUIDA - RCL (IV)												22.427.044,50		
(-) Transferências obrigatórias da União relativas às emendas individuais (art. 166-A, § 1º, da CF) (V)												200.000,00		
(-) Transferências obrigatórias da União relativas às emendas de bancada (art. 166, § 16 da CF) (VI)												200.000,00		
RECEITA CORRENTE LÍQUIDA AJUSTADA PARA CÁLCULO DOS LIMITES DA DESPESA COM PESSOAL (VII) = (IV - V - VI)												22.027.044,50		
DESPESA TOTAL COM PESSOAL - DTP (VIII) = (III a + III b)												11.851.324,12	53,80	
LIMITE MÁXIMO (IX) (incisos I, II e III, art. 20 da LRF)												11.894.604,03	54,00	
LIMITE PRUDENCIAL (X) = (0,95 x IX) (parágrafo único do art. 22 da LRF)												11.299.873,83	51,30	
LIMITE DE ALERTA (XI) = (0,90 x IX) (inciso II do §1º do art. 39 da LRF)												10.705.143,63	48,60	

**Nota:**

1 - Durante o exercício, somente as despesas liquidadas são consideradas executadas. No encerramento do exercício, as despesas não liquidadas inscritas em restos a pagar não-processados são também consideradas executadas.

Dessa forma, para maior transparência, as despesas executadas estão segregadas em:

- a) Despesas liquidadas, consideradas aquelas em que houve a entrega do material ou serviço, nos termos do art. 63 da Lei 4.320/64;
  - b) Despesas empenhadas mas não liquidadas, inscritas em Restos a Pagar não-processados, consideradas liquidadas no encerramento do exercício, por força do inciso II do art.35 da Lei 4.320/64
- 2 - A Câmara Municipal não gastará mais de setenta por cento de sua receita com folha de pagamento, incluído o gasto com o subsídio de seus Vereadores, nos termos do Art. 29-A da Constituição Federal

OSCAR BARBOSA DA SILVA  
504.509.053-49  
PREFEITO

EZEQUIEL GOMES DA SILVA  
603.698.813-38  
SECRETARIO DE FINANÇAS

SUELY SARAIVA DUARTE  
815.774.513-68  
CONTROLADORA

CONTAR & MARIZ LTDA  
013.804.353-15  
CONTADOR CRC 060/O-9

**PREFEITURA MUNICIPAL DE SIGEFREDO PACHECO**  
**RELATÓRIO DE GESTÃO FISCAL**  
**DEMONSTRATIVO DAS OPERAÇÕES DE CRÉDITO**  
**ORÇAMENTOS FISCAIS E DA SEGURIDADE SOCIAL**  
**JANEIRO/2020 A DEZEMBRO/2020**

RGF – ANEXO 4 (LRF, art. 55, inciso I, alínea "d" e inciso III alínea "c")

R\$ 1

OPERAÇÕES DE CRÉDITO	VALOR REALIZADO	
	No Quadrimestre de Referência	Até o Quadrimestre de Referência (a)
Mobiliária	0,00	0,00
Interna	0,00	0,00
Externa	0,00	0,00
Contratual	0,00	0,00
Interna	0,00	0,00
Empréstimos	0,00	0,00
Aquisição Financiada de Bens e Arrendamento Mercantil Financeiro	0,00	0,00
Antecipação de Receita pela Venda a Termo de Bens e Serviços	0,00	0,00
Assunção, Reconhecimento e Confissão de Dívidas (LRF, art. 29, § 1º)	0,00	0,00
Operações de crédito não sujeitas ao limite para fins de contratação I (I)	0,00	0,00
Externa	0,00	0,00
Empréstimos	0,00	0,00
Aquisição Financiada de Bens e Arrendamento Mercantil Financeiro	0,00	0,00
Antecipações de Receitas pela Venda a Termo de Bens e Serviços	0,00	0,00
Assunção, Reconhecimento e Confissão de Dívidas (LRF, art. 29, § 1º)	0,00	0,00
Operações de crédito não sujeitas ao limite para fins de contratação I (II)	0,00	0,00
TOTAL (III)	0,00	0,00

APURAÇÃO DO CUMPRIMENTO DOS LIMITES	VALOR	% SOBRE A RCL
RECEITA CORRENTE LÍQUIDA – RCL (IV)	22.427.044,50	0,00
(-) Transferências obrigatórias da União relativas às emendas individuais (§ 1º, art. 166-A da CF) (V)	200.000,00	0,00
RECEITA CORRENTE LÍQUIDA AJUSTADA PARA CÁLCULO DOS LIMITES DE ENDIVIDAMENTO (VI) = (IV - V)	22.227.044,50	0,00
OPERAÇÕES VEDADAS (VII)	0,00	0,00
TOTAL CONSIDERADO PARA FINS DA APURAÇÃO DO CUMPRIMENTO DO LIMITE (VIII) = (IIIa + VII - Ia - IIa)	0,00	0,00
LIMITE GERAL DEFINIDO POR RESOLUÇÃO DO SENADO FEDERAL PARA AS OPERAÇÕES DE CRÉDITO INTERNAS E EXTERNAS	3.556.327,12	16,00
LIMITE DE ALERTA (inciso III do §1º do art. 59 da LRF) - <14.4%>	3.200.694,41	14,40
OPERAÇÕES DE CRÉDITO POR ANTECIPAÇÃO DA RECEITA ORÇAMENTÁRIA	0,00	0,00
LIMITE DEFINIDO POR RESOLUÇÃO DO SENADO FEDERAL PARA AS OPERAÇÕES DE CRÉDITO POR ANTECIPAÇÃO DA RECEITA ORÇAMENTÁRIA	1.555.893,11	7,00

OUTRAS OPERAÇÕES QUE INTEGRAM A DÍVIDA CONSOLIDADA	VALOR REALIZADO	
	No Quadrimestre de Referência	Até o Quadrimestre de Referência (a)
Parcelamentos de Dívidas	0,00	0,00
Tributos	0,00	0,00
Contribuições Previdenciárias	0,00	0,00
FGTS	0,00	0,00
Operações de reestruturação e recomposição do principal de dívidas	0,00	0,00

OSCAR BARBOSA DA SILVA  
504.509.053-49  
PREFEITO

EZEQUIEL GOMES DA SILVA  
603.698.813-38  
SECRETARIO DE FINANÇAS

SUELY SARAIVA DUARTE  
815.774.513-68  
CONTROLADORA

CONTAR & MARIZ LTDA  
013.804.353-15  
CONTADOR CRC 060/O-9

**PREFEITURA MUNICIPAL DE SIGEFREDO PACHECO**  
 RELATÓRIO DE GESTÃO FISCAL  
 DEMONSTRATIVO DA DISPONIBILIDADE DE CAIXA E DOS RESTOS A PAGAR  
 ORÇAMENTOS FISCAIS E DA SEGURIDADE SOCIAL  
 Referência: JANEIRO A DEZEMBRO /2020

1 de 1

RGF - ANEXO 5 (LRF, art. 55, Inciso III, alínea "a")

R\$ 1

DESTINAÇÃO DE RECURSOS	DISPONIBILIDADE DE CAIXA BRUTA (a)	OBRIGAÇÕES FINANCEIRAS				INSUFICIÊNCIA FINANCEIRA VERIFICADA NO CONSÓRCIO PÚBLICO (f)	DISPONIBILIDADE DE CAIXA LÍQUIDA (Antes da Inscrição em Restos a Pagar Não Processados) (g)=(a)-(b+c+d+e)-f	RESTOS A PAGAR EMPENHADOS E NÃO LIQUIDADOS DO EXERCÍCIO (h)	EMPENHOS NÃO LIQUIDADOS CANCELADOS (Não Inscrições por Insuficiência Financeira)	DISPONIBILIDADE DE CAIXA LÍQUIDA (Após a Inscrição em Restos a Pagar Não Processados) (i) = (g - h)
		Restos a Pagar Liquidados e Não Pagos		Restos a Pagar Empenhados e Não Liquidados de Exercícios Anteriores (d)	Demais Obrigações Financeiras (e)					
		De Exercícios Anteriores (b)	Do Exercício (c)							
TOTAL DOS RECURSOS NÃO VINCULADOS - Contrato de Rateio (	46.076,29	0,00	69.209,24	0,00	32.357,29	0,00	-55.490,24	0,00	0,00	-55.490,24
Recursos Ordinários	46.076,29	0,00	69.209,24	0,00	32.357,29	0,00	-55.490,24	0,00	0,00	-55.490,24
Outros Recursos não Vinculados	0,00	0,00	0,00	0,00	0,00	0,00	0,00	0,00	0,00	0,00
TOTAL DOS RECURSOS VINCULADOS (II)	6.031.579,53	0,00	0,00	0,00	581.945,21	0,00	5.449.634,32	19.061,19	0,00	5.430.573,13
Receitas de Impostos e de Transferência de Impostos - Educação	0,00	0,00	0,00	0,00	0,00	0,00	0,00	0,00	0,00	0,00
Transferências do FUNDEB	364,34	0,00	0,00	0,00	0,00	0,00	364,34	0,00	0,00	364,34
Outros Recursos Vinculados à Educação	180.556,83	0,00	0,00	0,00	0,00	0,00	180.556,83	0,00	0,00	180.556,83
Receitas de Impostos e de Transferência de Impostos - Saúde	0,00	0,00	0,00	0,00	0,00	0,00	0,00	0,00	0,00	0,00
Outros Recursos Vinculados à Saúde	795.593,50	0,00	0,00	0,00	-2.991,88	0,00	798.585,38	19.061,19	0,00	779.524,19
Recursos Vinculados à Assistência Social	2.602,03	0,00	0,00	0,00	-3.276,40	0,00	5.878,43	0,00	0,00	5.878,43
Recursos Vinculados ao RPPS - Plano Previdenciário	4.753.458,25	0,00	0,00	0,00	-720,98	0,00	4.754.179,23	0,00	0,00	4.754.179,23
Recursos Vinculados ao RPPS - Plano Financeiro	0,00	0,00	0,00	0,00	0,00	0,00	0,00	0,00	0,00	0,00
Recursos de Operações de Crédito (exceto vinculados à Educação e à S	0,00	0,00	0,00	0,00	0,00	0,00	0,00	0,00	0,00	0,00
Recursos de Alienação de Bens/Ativos	0,00	0,00	0,00	0,00	0,00	0,00	0,00	0,00	0,00	0,00
Outros Recursos Vinculados	299.004,58	0,00	0,00	0,00	588.934,47	0,00	-289.929,89	0,00	0,00	-289.929,89
TOTAL (III) = (I + II)	6.077.655,82	0,00	69.209,24	0,00	614.302,50	0,00	5.394.144,08	19.061,19	0,00	5.375.082,89

OSCAR BARBOSA DA SILVA  
504.509.053-49  
PREFEITO

EZEQUIEL GOMES DA SILVA  
603.698.813-38  
SECRETÁRIO DE FINANÇAS

SUELY SARAIVA DUARTE  
815.774.513-68  
CONTROLADORA

CONTAR & MARIZ LTDA  
013.804.353-15  
CONTADOR CRC 060/O-9

FONTE: SCPI - Contabilidade [9.25.25.515], PREFEITURA MUNICIPAL DE SIGEFREDO PACHECO

Portaria Nº 91 de 2020 - Mapeamento Atualizado 02/2020

**PREFEITURA MUNICIPAL DE SIGEFREDO PACHECO**  
 RELATÓRIO DE GESTÃO FISCAL  
 DEMONSTRATIVO CONSOLIDADO DA DISPONIBILIDADE DE CAIXA E DOS RESTOS A PAGAR  
 ORÇAMENTOS FISCAIS E DA SEGURIDADE SOCIAL  
 Referência: JANEIRO A DEZEMBRO /2020

1 de 1

RGF - ANEXO 5 (LRF, art. 55, Inciso III, alínea "a")

R\$ 1

DESTINAÇÃO DE RECURSOS	DISPONIBILIDADE DE CAIXA BRUTA (a)	OBRIGAÇÕES FINANCEIRAS				INSUFICIÊNCIA FINANCEIRA VERIFICADA NO CONSÓRCIO PÚBLICO (f)	DISPONIBILIDADE DE CAIXA LÍQUIDA (Antes da Inscrição em Restos a Pagar Não Processados) (g)=(a)-(b+c+d+e)-f	RESTOS A PAGAR EMPENHADOS E NÃO LIQUIDADOS DO EXERCÍCIO (h)	EMPENHOS NÃO LIQUIDADOS CANCELADOS (Não Inscrições por Insuficiência Financeira)	DISPONIBILIDADE DE CAIXA LÍQUIDA (Após a Inscrição em Restos a Pagar Não Processados) (i) = (g - h)
		Restos a Pagar Liquidados e Não Pagos		Restos a Pagar Empenhados e Não Liquidados de Exercícios Anteriores (d)	Demais Obrigações Financeiras (e)					
		De Exercícios Anteriores (b)	Do Exercício (c)							
TOTAL DOS RECURSOS NÃO VINCULADOS - Contrato de Rateio (	47.672,32	0,00	69.994,97	0,00	32.357,29	0,00	-54.679,94	0,00	0,00	-54.679,94
Recursos Ordinários	47.672,32	0,00	69.994,97	0,00	32.357,29	0,00	-54.679,94	0,00	0,00	-54.679,94
Outros Recursos não Vinculados	0,00	0,00	0,00	0,00	0,00	0,00	0,00	0,00	0,00	0,00
TOTAL DOS RECURSOS VINCULADOS (II)	6.031.579,53	0,00	0,00	0,00	630.731,30	0,00	5.400.848,23	19.061,19	0,00	5.381.787,04
Receitas de Impostos e de Transferência de Impostos - Educação	0,00	0,00	0,00	0,00	0,00	0,00	0,00	0,00	0,00	0,00
Transferências do FUNDEB	364,34	0,00	0,00	0,00	0,00	0,00	364,34	0,00	0,00	364,34
Outros Recursos Vinculados à Educação	180.556,83	0,00	0,00	0,00	0,00	0,00	180.556,83	0,00	0,00	180.556,83
Receitas de Impostos e de Transferência de Impostos - Saúde	0,00	0,00	0,00	0,00	0,00	0,00	0,00	0,00	0,00	0,00
Outros Recursos Vinculados à Saúde	795.593,50	0,00	0,00	0,00	-2.991,88	0,00	798.585,38	19.061,19	0,00	779.524,19
Recursos Vinculados à Assistência Social	2.602,03	0,00	0,00	0,00	-3.276,40	0,00	5.878,43	0,00	0,00	5.878,43
Recursos Vinculados ao RPPS - Plano Previdenciário	4.753.458,25	0,00	0,00	0,00	-720,98	0,00	4.754.179,23	0,00	0,00	4.754.179,23
Recursos Vinculados ao RPPS - Plano Financeiro	0,00	0,00	0,00	0,00	0,00	0,00	0,00	0,00	0,00	0,00
Recursos de Operações de Crédito (exceto vinculados à Educação e à S	0,00	0,00	0,00	0,00	0,00	0,00	0,00	0,00	0,00	0,00
Recursos de Alienação de Bens/Ativos	0,00	0,00	0,00	0,00	0,00	0,00	0,00	0,00	0,00	0,00
Outros Recursos Vinculados	299.004,58	0,00	0,00	0,00	637.720,56	0,00	-338.715,98	0,00	0,00	-338.715,98
TOTAL (III) = (I + II)	6.079.251,85	0,00	69.994,97	0,00	663.088,59	0,00	5.346.168,29	19.061,19	0,00	5.327.107,10

OSCAR BARBOSA DA SILVA  
504.509.053-49  
PREFEITO

EZEQUIEL GOMES DA SILVA  
603.698.813-38  
SECRETÁRIO DE FINANÇAS

SUELY SARAIVA DUARTE  
815.774.513-68  
CONTROLADORA

CONTAR & MARIZ LTDA  
013.804.353-15  
CONTADOR CRC 060/O-9

FONTE: SCPI - Contabilidade [9.25.25.515], PREFEITURA MUNICIPAL DE SIGEFREDO PACHECO

Portaria Nº 91 de 2020 - Mapeamento Atualizado 02/2020

**PREFEITURA MUNICIPAL DE SIGEFREDO PACHECO**  
**RELATÓRIO DE GESTÃO FISCAL**  
**DEMONSTRATIVO CONSOLIDADO DO RELATÓRIO DE GESTÃO FISCAL**  
**ORÇAMENTOS FISCAIS E DA SEGURIDADE SOCIAL**  
**JANEIRO/2020 A DEZEMBRO/2020**

LRF, art. 48 – Anexo 6

RS 1

RECEITA CORRENTE LÍQUIDA		VALOR
Receita Corrente líquida		22.427.044,50
Receita Corrente Líquida Ajustada para Cálculo dos Limites de Endividamento		22.227.044,50
Receita Corrente Líquida Ajustada para Cálculo dos Limites da Despesa com Pessoal		22.027.044,50

DESPESA COM PESSOAL	VALOR	% SOBRE A RCL
Despesa Total com Pessoal - DTP	12.355.759,77	56,09
Limite Máximo (incisos I, II e III, art. 20 da LRF) - <%>	13.216.226,70	60,00
Limite Prudencial (parágrafo único, art. 22 da LRF) - <%>	12.555.415,36	57,00
Limite de Alerta (inciso II do §1º do art. 59 da LRF) - <%>	11.894.604,03	54,00

DÍVIDA CONSOLIDADA	VALOR	% SOBRE A RCL
Dívida Consolidada Líquida	0,00	0,00
Limite Definido por Resolução do Senado Federal	26.672.453,40	120,00

GARANTIAS DE VALORES	VALOR	% SOBRE A RCL
Total das Garantias Concedidas	0,00	0,00
Limite Definido por Resolução do Senado Federal	4.889.949,79	22,00

OPERAÇÕES DE CRÉDITOS	VALOR	% SOBRE A RCL
Operações de Crédito Internas e Externas	0,00	0,00
Limite Definido pelo Senado Federal para Operações de Crédito Externas e Internas	3.556.327,12	16,00
Operações de Crédito por Antecipação da Receita	0,00	0,00
Limite Definido pelo Senado Federal para Operações de Crédito por Antecipação da Receita	1.555.893,11	7,00

RESTOS A PAGAR	RESTOS A PAGAR EMPENHADOS E NÃO LIQUIDADOS DO EXERCÍCIO	DISPONIBILIDADE DE CAIXA LÍQUIDA (APÓS A INSCRIÇÃO EM RESTOS A PAGAR NÃO PROCESSADOS DO EXERCÍCIO)
Valor Total	19.061,19	5.327.107,10

OSCAR BARBOSA DA SILVA  
504.509.053-49  
PREFEITO

EZEQUIEL GOMES DA SILVA  
603.698.813-38  
SECRETARIO DE FINANÇAS

SUELY SARAIVA DUARTE  
815.774.513-68  
CONTROLADORA

CONTAR & MARIZ LTDA  
013.804.353-15  
CONTADOR CRC 060/O-9

SIGEFREDO PACHECO - PI

LRF: Publicações  
Obrigatórias

**PREFEITURA MUNICIPAL DE SIGEFREDO PACHECO**  
**RELATÓRIO DE GESTÃO FISCAL**  
**DEMONSTRATIVO DA DÍVIDA CONSOLIDADA**  
**ORÇAMENTOS FISCAIS E DA SEGURIDADE SOCIAL**  
**JANEIRO/2020 A DEZEMBRO/2020**

RGF – ANEXO 2 (LRF, art. 55, inciso I, alínea "b")

RS 1

DÍVIDA CONSOLIDADA	SALDO DO EXERCÍCIO ANTERIOR	SALDO DO EXERCÍCIO DE 2020		
		1º Quadrimestre	2º Quadrimestre	3º Quadrimestre
DÍVIDA CONSOLIDADA - DC (I)	0,00	0,00	0,00	0,00
Dívida Mobiliária	0,00	0,00	0,00	0,00
Dívida Contratual	0,00	0,00	0,00	0,00
Empréstimos	0,00	0,00	0,00	0,00
Internos	0,00	0,00	0,00	0,00
Externos	0,00	0,00	0,00	0,00
Reestruturação da Dívida de Estados e Municípios	0,00	0,00	0,00	0,00
Internos	0,00	0,00	0,00	0,00
Financiamentos	0,00	0,00	0,00	0,00
Externos	0,00	0,00	0,00	0,00
Parcelamento e Renegociação de dívidas	0,00	0,00	0,00	0,00
De Tributos	0,00	0,00	0,00	0,00
De Contribuições Previdenciárias	0,00	0,00	0,00	0,00
De Demais Contribuições Sociais	0,00	0,00	0,00	0,00
Do FGTS	0,00	0,00	0,00	0,00
Com Instituição Não financeira	0,00	0,00	0,00	0,00
Demais Dívidas Contratuais	0,00	0,00	0,00	0,00
Precatórios Posteriores a 05/05/2000 (inclusive) - Vencidos e não pagos	0,00	0,00	0,00	0,00
Outras Dívidas	0,00	0,00	0,00	0,00
DEDUÇÕES (II)	0,00	0,00	0,00	0,00
Disponibilidade de Caixa	0,00	0,00	0,00	0,00
Disponibilidade de Caixa Bruta	0,00	0,00	0,00	0,00
(-) Restos a Pagar Processados	1.165.062,46	510.880,46	510.880,46	69.994,97
Demais Haveres Financeiros	0,00	0,00	0,00	0,00
DÍVIDA CONSOLIDADA LÍQUIDA <sup>2</sup> (DCL) (III) = (I - II)	0,00	0,00	0,00	0,00
RECEITA CORRENTE LÍQUIDA - RCL	20.198.444,98	21.096.756,36	21.983.186,68	22.427.044,50
(-) Transferências obrigatórias da União relativas às emendas individuais (art. 166-A, § 1º, da CF)	0,00	510.000,00	310.000,00	200.000,00
RECEITA CORRENTE LÍQUIDA AJUSTADA PARA CÁLCULO DOS LIMITES DE ENDIVIDAMENTO (VI) = (IV - V)	20.198.444,98	20.586.756,36	21.673.186,68	22.227.044,50
% da DC sobre a RCL (I/VI)	0,00	0,00	0,00	0,00
% da DCL sobre a RCL (III/VI)	0,00	0,00	0,00	0,00
LIMITE DEFINIDO POR RESOLUÇÃO DO SENADO FEDERAL - <120%>	24.238.133,98	24.704.107,63	26.007.824,02	26.672.453,40
LIMITE DE ALERTA (inciso III do § 1º do art. 59 da LRF) - <108%>	21.814.320,58	22.233.696,87	23.407.041,61	24.005.208,06
<b>OUTROS VALORES NÃO INTEGRANTES DA DC</b>	<b>SALDO DO EXERCÍCIO ANTERIOR</b>	<b>SALDO DO EXERCÍCIO DE 2020</b>		
		<b>1º Quadrimestre</b>	<b>2º Quadrimestre</b>	<b>3º Quadrimestre</b>
PRECATÓRIOS ANTERIORES A 05/05/2000	0,00	0,00	0,00	0,00
PRECATÓRIOS POSTERIORES A 05/05/2000 (Não incluídos na DCL)	0,00	0,00	0,00	0,00
PASSIVO ATUARIAL	41.368.202,72	41.368.202,72	41.368.202,72	77.664.840,13
INSUFICIÊNCIA FINANCEIRA	1.165.062,46	510.880,46	510.880,46	69.994,97
DEPÓSITOS E CONSIGNAÇÕES SEM CONTRAPARTIDA	154.253,67	163.856,82	303.881,46	126.160,01
RP NÃO-PROCESSADOS	53.334,00	51.874,00	51.874,00	19.061,19
ANTECIPAÇÕES DE RECEITA ORÇAMENTÁRIA – ARO	0,00	0,00	0,00	0,00
DÍVIDA CONTRATUAL DE PPP	0,00	0,00	0,00	0,00
APROPRIAÇÃO DE DEPÓSITOS JUDICIAIS - LC 151/2015	0,00	0,00	0,00	0,00

OSCAR BARBOSA DA SILVA  
504.509.053-49  
PREFEITO

EZEQUIEL GOMES DA SILVA  
603.698.813-38  
SECRETARIO DE FINANÇAS

SUELY SARAIVA DUARTE  
815.774.513-68  
CONTROLADORA

CONTAR & MARIZ LTDA  
013.804.353-15  
CONTADOR CRC 060/O-9

FONTE: SCPI - Contabilidade [9.25.25.515], PREFEITURA MUNICIPAL DE SIGEFREDO PACHECO

Portaria Nº 91 de 2020 - Mapeamento Atualizado 02/2020



**PREFEITURA MUNICIPAL DE SIGEFREDO PACHECO**  
**RELATÓRIO DE GESTÃO FISCAL**  
**DEMONSTRATIVO DAS GARANTIAS E CONTRAGARANTIAS DE VALORES**  
**ORÇAMENTOS FISCAIS E DA SEGURIDADE SOCIAL**  
**JANEIRO/2020 A DEZEMBRO/2020**

RGF – ANEXO 3 (LRF, art. 55, inciso I, alínea "c" e art. 40, § 1º)

R\$ 1

GARANTIAS CONCEDIDAS	SALDO DO EXERCÍCIO ANTERIOR	SALDO DO EXERCÍCIO DE 2020		
		1º Quadrimestre	2º Quadrimestre	3º Quadrimestre
AOS ESTADOS (I)	0,00	0,00	0,00	0,00
Em Operações de Crédito Externas	0,00	0,00	0,00	0,00
Em Operações de Crédito Internas	0,00	0,00	0,00	0,00
AOS MUNICÍPIOS (II)	0,00	0,00	0,00	0,00
Em Operações de Crédito Externas	0,00	0,00	0,00	0,00
Em Operações de Crédito Internas	0,00	0,00	0,00	0,00
ÀS ENTIDADES CONTROLADAS (III)	0,00	0,00	0,00	0,00
Em Operações de Crédito Externas	0,00	0,00	0,00	0,00
Em Operações de Crédito Internas	0,00	0,00	0,00	0,00
POR MEIO DE FUNDOS E PROGRAMAS (IV)	0,00	0,00	0,00	0,00
<b>TOTAL GARANTIAS CONCEDIDAS (V) = (I + II + III + IV)</b>	<b>0,00</b>	<b>0,00</b>	<b>0,00</b>	<b>0,00</b>
RECEITA CORRENTE LÍQUIDA - RCL (VI)	20.198.444,98	21.096.756,36	21.983.186,68	22.427.044,50
(-) Transferências obrigatórias da União relativas às emendas individuais (art. 166-A, § 1º, da CF) (VII)	0,00	510.000,00	310.000,00	200.000,00
RECEITA CORRENTE LÍQUIDA AJUSTADA PARA CÁLCULO DOS LIMITES DE ENDIVIDAMENTO (VIII) = (VI - VII)	20.198.444,98	20.586.756,36	21.673.186,68	22.227.044,50
% do TOTAL DAS GARANTIAS sobre a RCL AJUSTADA (V/VIII)	0,00	0,00	0,00	0,00
LIMITE DEFINIDO POR RESOLUÇÃO DO SENADO FEDERAL - <22%>	4.443.657,90	4.529.086,40	4.768.101,07	4.889.949,79
LIMITE DE ALERTA (inciso III do §1º do art. 59 da LRF) - <19,8%>	3.999.292,11	4.076.177,76	4.291.290,96	4.400.954,81

CONTRAGARANTIAS RECEBIDAS	SALDO DO EXERCÍCIO ANTERIOR	SALDO DO EXERCÍCIO DE 2020		
		1º Quadrimestre	2º Quadrimestre	3º Quadrimestre
DOS ESTADOS (IX)	0,00	0,00	0,00	0,00
Em Garantia às operações de Crédito Externas	0,00	0,00	0,00	0,00
Em Garantia às operações de Crédito Internas	0,00	0,00	0,00	0,00
DOS MUNICÍPIOS (X)	0,00	0,00	0,00	0,00
Em Garantia às operações de Crédito Externas	0,00	0,00	0,00	0,00
Em Garantia às operações de Crédito Internas	0,00	0,00	0,00	0,00
DAS ENTIDADES CONTROLADAS (XI)	0,00	0,00	0,00	0,00
Em Garantia às operações de Crédito Externas	0,00	0,00	0,00	0,00
Em Garantia às operações de Crédito Internas	0,00	0,00	0,00	0,00
EM GARANTIAS POR MEIO DE FUNDOS E PROGRAMAS (XII)	0,00	0,00	0,00	0,00
<b>TOTAL CONTRAGARANTIAS RECEBIDAS (XIII) = (IX + X + XI + XII)</b>	<b>0,00</b>	<b>0,00</b>	<b>0,00</b>	<b>0,00</b>

OSCAR BARBOSA DA SILVA  
504.509.053-49  
PREFEITO

EZEQUIEL GOMES DA SILVA  
603.698.813-38  
SECRETARIO DE FINANÇAS

SUELY SARAIVA DUARTE  
815.774.513-68  
CONTROLADORA

CONTAR & MARIZ LTDA  
013.804.353-15  
CONTADOR CRC 060/O-9

**PM RIACHO FRIO**

**RELATÓRIO RESUMIDO DA EXECUÇÃO ORÇAMENTÁRIA  
BALANÇO ORÇAMENTÁRIO  
ORÇAMENTOS FISCAIS E DA SEGURIDADE SOCIAL**

2 of 3

PERÍODO: Janeiro a Dezembro 2020/BIMESTRE Novembro - Dezembro

RRFO - ANEXO I (LRF, Art. 52, inciso I, alíneas "a" e "b" do inciso II e § 1º)

RS 1

RECEITAS	PREVISÃO INICIAL	PREVISÃO ATUALIZADA (a)	RECEITAS REALIZADAS				SALDO A REALIZAR (f)
			BIMESTRE (b)	% (b/a)	JAN A DEZ (c)	% (c/a)	
Mobiliária	0,00	0,00	0,00	0,00	0,00	0,00	0,00
Contratual	0,00	0,00	0,00	0,00	0,00	0,00	0,00
Operações de Crédito - Mercado Externo	0,00	0,00	0,00	0,00	0,00	0,00	0,00
Mobiliária	0,00	0,00	0,00	0,00	0,00	0,00	0,00
Contratual	0,00	0,00	0,00	0,00	0,00	0,00	0,00
<b>TOTAL DAS RECEITAS (V) - (III + IV)</b>	<b>18.680.969,61</b>	<b>18.680.969,61</b>	<b>3.387.707,86</b>	<b>18,13</b>	<b>18.000.345,50</b>	<b>96,36</b>	<b>681.624,11</b>
<b>DÉFICIT (VI)</b>					<b>292.315,68</b>		
<b>TOTAL COM DÉFICIT (VII) = (V + VI)</b>	<b>18.680.969,61</b>	<b>18.680.969,61</b>	<b>3.387.707,86</b>	<b>18,13</b>	<b>18.292.661,18</b>	<b>97,92</b>	<b>681.624,11</b>
<b>SALDOS DE EXERCÍCIOS ANTERIORES</b>	<b>0,00</b>	<b>0,00</b>			<b>0,00</b>		
-Recursos Arrecadados em Exercícios Anteriores - RPPS	0,00	0,00					
Superávit Financeiro Utilizado para Créditos Adicionais		0,00			0,00		

  
ADALBERTO GERARDO B. MASCARENHAS  
394.398.825-54  
PREFEITO MUNICIPAL  
Municipal Riacho Frio

  
EDÉSIO LUSTOSA DE CARVALHO  
710.084.381-20  
SECRETÁRIO DE FINANÇAS  
  
LUIZ NATAN NOGUEIRA LOUZEIRO  
916.435.623-04  
CONTROLADOR

  
BARROS E SANTOS CONTABILIDADE  
956.364.061-33  
CONTADOR CRC-PI 0236/0

BARROS E SANTOS CONTABILIDADE  
CNPJ: 14.096.764/0001-56  
CRC-PI 0236/0

Filifox

PM RIACHO FRIO  
RELATÓRIO DE GESTÃO FISCAL  
DEMONSTRATIVO CONSOLIDADO DA DESPESA COM PESSOAL  
ORÇAMENTOS FISCAIS E DA SEGURIDADE SOCIAL  
JAN/2020 A DEZ/2020

RGF - ANEXO I (LRF, art. 55, inciso I, alínea "a")

DESPESA COM PESSOAL	DESPESAS EXECUTADAS (últimos 12 meses)												TOTAL (últimos 12 meses)	INSCRITAS EM RESTOS A PAGAR NÃO PROCESSADOS
	LIQUIDADAS													
	JAN/2020	FEV/2020	MAR/2020	ABR/2020	MAI/2020	JUN/2020	JUL/2020	AGO/2020	SET/2020	OUT/2020	NOV/2020	DEZ/2020	(a)	(b)
<b>DESPESA BRUTA COM PESSOAL (I)</b>	1.668.891,80	742.338,47	691.591,77	585.543,31	618.101,15	927.451,46	687.568,77	706.303,81	747.341,43	702.168,13	792.402,97	916.156,17	9.785.859,34	0,00
Pessoal Ativo	1.668.891,80	742.338,47	691.591,77	585.543,31	618.101,15	927.451,46	687.568,77	706.303,81	747.341,43	702.168,13	792.402,97	916.156,17	9.785.859,34	0,00
Vencimentos, Vantagens e Outras Despesas Variáveis	1.432.324,49	562.596,92	691.591,77	533.221,70	586.273,94	899.978,18	673.243,46	594.571,73	597.884,44	598.690,65	592.510,30	762.243,09	8.525.130,67	0,00
Obrigações Patronais	236.567,31	179.741,55	0,00	52.321,61	31.827,21	27.473,28	14.325,31	111.732,08	149.456,99	103.477,48	199.892,67	153.913,08	1.260.728,57	0,00
Benefícios Previdenciários	0,00	0,00	0,00	0,00	0,00	0,00	0,00	0,00	0,00	0,00	0,00	0,00	0,00	0,00
Pessoal Inativo e Pensionistas	0,00	0,00	0,00	0,00	0,00	0,00	0,00	0,00	0,00	0,00	0,00	0,00	0,00	0,00
Aposentadorias, Reserva e Reformas	0,00	0,00	0,00	0,00	0,00	0,00	0,00	0,00	0,00	0,00	0,00	0,00	0,00	0,00
Pensões	0,00	0,00	0,00	0,00	0,00	0,00	0,00	0,00	0,00	0,00	0,00	0,00	0,00	0,00
Outros Benefícios Previdenciários	0,00	0,00	0,00	0,00	0,00	0,00	0,00	0,00	0,00	0,00	0,00	0,00	0,00	0,00
Outras despesas de pessoal decorrentes de contratos de terceirização (§1º do art. 19 da LRF)	0,00	0,00	0,00	0,00	0,00	0,00	0,00	0,00	0,00	0,00	0,00	0,00	0,00	0,00
<b>DESPESAS NÃO COMPUTADAS (II) (§1º do art. 19 da LRF)</b>	22.391,18	22.033,90	12.593,66	12.532,23	13.032,23	12.532,23	12.532,23	12.561,82	19.030,61	18.260,50	16.254,24	22.475,13	196.230,18	0,00
Indenizações por Demissão e Incentivos à Demissão Voluntária	0,00	0,00	0,00	0,00	0,00	0,00	0,00	0,00	0,00	0,00	0,00	0,00	0,00	0,00
Decretos de Decisão Judicial de período anterior ao da apuração	0,00	0,00	0,00	0,00	0,00	0,00	0,00	0,00	0,00	0,00	0,00	0,00	0,00	0,00
Despesas de Exercícios Anteriores de período anterior ao da apuração	0,72	0,00	0,00	0,00	0,00	0,00	0,00	0,00	0,00	0,00	0,00	0,00	0,72	0,00
Inativos e Pensionistas com Recursos Vinculados	0,00	0,00	0,00	0,00	0,00	0,00	0,00	0,00	0,00	0,00	0,00	0,00	0,00	0,00
Programas com Saúde (Acórdão 1.153/2014 TCE-PI)	22.390,66	22.033,90	12.593,66	12.532,23	13.032,23	12.532,23	12.532,23	12.561,82	19.030,61	18.260,50	16.254,24	22.475,13	196.229,46	0,00
<b>DESPESA LÍQUIDA COM PESSOAL (III) - (I-II)</b>	1.646.500,42	720.304,57	678.998,09	573.011,08	605.068,92	914.919,23	675.036,54	693.741,99	728.310,82	683.907,63	776.148,73	893.681,04	9.589.629,06	0,00
<b>APURAÇÃO DO CUMPRIMENTO DO LIMITE LEGAL</b>														
RECEITA CORRENTE LÍQUIDA - RCL (IV)													18.000.345,50	
(-) Transferências obrigatórias da União relativas às emendas individuais (art. 166-A, § 1º, da CF) (V)													0,00	
(-) Transferências obrigatórias da União relativas às emendas de bancada (art. 166, § 16 da CF) (VI)													0,00	
RECEITA CORRENTE LÍQUIDA AJUSTADA PARA CÁLCULO DOS LIMITES DA DESPESA COM PESSOAL (VII) - (IV - V - VI)													18.000.345,50	
DESPESA TOTAL COM PESSOAL - DTP (VIII) - (III + II b)													9.589.629,06	53,27
LIMITE MÁXIMO (IX) (incisos I, II e III, art. 20 da LRF)													10.800.207,30	60,00
LIMITE PRUDENCIAL (X) - (0,95 x IX) (parágrafo único do art. 22 da LRF)													10.260.196,94	57,00
LIMITE DE ALERTA (XI) - (0,90 x IX) (inciso II do §1º do art. 29 da LRF)													9.720.186,57	54,00

Nota:

- Durante o exercício, somente as despesas liquidadas são consideradas executadas. No encerramento do exercício, as despesas não liquidadas inscritas em restos a pagar não-processados são também consideradas executadas. Dessa forma, para maior transparência, as despesas executadas estão segregadas em:
  - Despesas liquidadas, consideradas aquelas em que houve a entrega do material ou serviço, nos termos do art. 63 da Lei 4.320/64;
  - Despesas empenhadas mas não liquidadas, inscritas em Restos a Pagar não-processados, consideradas liquidadas no encerramento do exercício, por força do inciso II do art. 35 da Lei 4.320/64
- A Câmara Municipal não gastará mais de setenta por cento de sua receita com folha de pagamento, incluído o gasto com o subsídio de seus Vereadores, nos termos do Art. 29-A da Constituição Federal

03/03/2021 10:33

ADALBERTO GERARDO MASCARENHAS  
394.396.82-53  
PREFEITO MUNICIPAL

EDÉSIO LUSTOSA DE CARVALHO  
710.084.381-20  
SECRETÁRIO DE FINANÇAS

BARROS E SANTOS CONTABILIDADE  
956.364.061-33  
CONTADOR CRC-PI 0236/O

LUIZ NATAN NOGUEIRA LOUZEIRO  
916.435.623-04  
CONTROLADOR

BARROS E SANTOS CONTABILIDADE  
CNPJ: 14.086.764/0001-56  
CRC-PI 0236/O

about:blank

2 of 9

PM RIACHO FRIO  
RELATÓRIO DE GESTÃO FISCAL  
DEMONSTRATIVO DA DESPESA COM PESSOAL  
ORÇAMENTOS FISCAIS E DA SEGURIDADE SOCIAL  
JAN/2020 A DEZ/2020

RGF - ANEXO I (LRF, art. 55, inciso I, alínea "a")

DESPESA COM PESSOAL	DESPESAS EXECUTADAS (últimos 12 meses)												TOTAL (últimos 12 meses)	INSCRITAS EM RESTOS A PAGAR NÃO PROCESSADOS
	LIQUIDADAS													
	JAN/2020	FEV/2020	MAR/2020	ABR/2020	MAI/2020	JUN/2020	JUL/2020	AGO/2020	SET/2020	OUT/2020	NOV/2020	DEZ/2020	(a)	(b)
<b>DESPESA BRUTA COM PESSOAL (I)</b>	1.626.237,59	742.338,47	691.591,77	585.543,31	618.101,15	757.730,27	601.616,83	661.629,44	704.667,06	659.493,76	749.728,60	869.351,16	9.270.029,41	0,00
Pessoal Ativo	1.626.237,59	742.338,47	691.591,77	585.543,31	618.101,15	757.730,27	601.616,83	661.629,44	704.667,06	659.493,76	749.728,60	869.351,16	9.270.029,41	0,00
Vencimentos, Vantagens e Outras Despesas Variáveis	1.396.779,31	562.596,92	691.591,77	533.221,70	586.273,94	757.730,27	601.616,83	559.009,75	562.322,46	563.128,67	556.948,32	723.255,11	8.094.475,05	0,00
Obrigações Patronais	229.458,28	179.741,55	0,00	52.321,61	31.827,21	0,00	0,00	104.619,69	142.344,60	96.365,09	192.780,28	146.096,05	1.175.554,36	0,00
Benefícios Previdenciários	0,00	0,00	0,00	0,00	0,00	0,00	0,00	0,00	0,00	0,00	0,00	0,00	0,00	0,00
Pessoal Inativo e Pensionistas	0,00	0,00	0,00	0,00	0,00	0,00	0,00	0,00	0,00	0,00	0,00	0,00	0,00	0,00
Aposentadorias, Reserva e Reformas	0,00	0,00	0,00	0,00	0,00	0,00	0,00	0,00	0,00	0,00	0,00	0,00	0,00	0,00
Pensões	0,00	0,00	0,00	0,00	0,00	0,00	0,00	0,00	0,00	0,00	0,00	0,00	0,00	0,00
Outros Benefícios Previdenciários	0,00	0,00	0,00	0,00	0,00	0,00	0,00	0,00	0,00	0,00	0,00	0,00	0,00	0,00
Outras despesas de pessoal decorrentes de contratos de terceirização (§1º do art. 19 da LRF)	0,00	0,00	0,00	0,00	0,00	0,00	0,00	0,00	0,00	0,00	0,00	0,00	0,00	0,00
<b>DESPESAS NÃO COMPUTADAS (II) (§1º do art. 19 da LRF)</b>	22.391,18	22.033,90	12.593,66	12.532,23	13.032,23	12.532,23	12.532,23	12.561,82	19.030,61	18.260,50	16.254,24	22.475,13	196.230,18	0,00
Indenizações por Demissão e Incentivos à Demissão Voluntária	0,00	0,00	0,00	0,00	0,00	0,00	0,00	0,00	0,00	0,00	0,00	0,00	0,00	0,00
Decretos de Decisão Judicial de período anterior ao da apuração	0,00	0,00	0,00	0,00	0,00	0,00	0,00	0,00	0,00	0,00	0,00	0,00	0,00	0,00
Despesas de Exercícios Anteriores de período anterior ao da apuração	0,72	0,00	0,00	0,00	0,00	0,00	0,00	0,00	0,00	0,00	0,00	0,00	0,72	0,00
Inativos e Pensionistas com Recursos Vinculados	0,00	0,00	0,00	0,00	0,00	0,00	0,00	0,00	0,00	0,00	0,00	0,00	0,00	0,00
Programas com Saúde (Acórdão 1.153/2014 TCE-PI)	22.390,66	22.033,90	12.593,66	12.532,23	13.032,23	12.532,23	12.532,23	12.561,82	19.030,61	18.260,50	16.254,24	22.475,13	196.229,46	0,00
<b>DESPESA LÍQUIDA COM PESSOAL (III) - (I-II)</b>	1.603.846,21	720.304,57	678.998,09	573.011,08	605.068,92	745.198,04	589.084,60	651.067,62	685.636,45	641.233,26	733.474,36	846.876,01	9.073.799,23	0,00
<b>APURAÇÃO DO CUMPRIMENTO DO LIMITE LEGAL</b>														
RECEITA CORRENTE LÍQUIDA - RCL (IV)													18.000.345,50	
(-) Transferências obrigatórias da União relativas às emendas individuais (art. 166-A, § 1º, da CF) (V)													0,00	
(-) Transferências obrigatórias da União relativas às emendas de bancada (art. 166, § 16 da CF) (VI)													0,00	
RECEITA CORRENTE LÍQUIDA AJUSTADA PARA CÁLCULO DOS LIMITES DA DESPESA COM PESSOAL (VII) - (IV - V - VI)													18.000.345,50	
DESPESA TOTAL COM PESSOAL - DTP (VIII) - (III + II b)													9.073.799,23	50,41
LIMITE MÁXIMO (IX) (incisos I, II e III, art. 20 da LRF)													9.720.186,57	54,00
LIMITE PRUDENCIAL (X) - (0,95 x IX) (parágrafo único do art. 22 da LRF)													9.234.177,24	51,30
LIMITE DE ALERTA (XI) - (0,90 x IX) (inciso II do §1º do art. 29 da LRF)													8.748.167,91	48,60

Nota:

- Durante o exercício, somente as despesas liquidadas são consideradas executadas. No encerramento do exercício, as despesas não liquidadas inscritas em restos a pagar não-processados são também consideradas executadas. Dessa forma, para maior transparência, as despesas executadas estão segregadas em:
  - Despesas liquidadas, consideradas aquelas em que houve a entrega do material ou serviço, nos termos do art. 63 da Lei 4.320/64;
  - Despesas empenhadas mas não liquidadas, inscritas em Restos a Pagar não-processados, consideradas liquidadas no encerramento do exercício, por força do inciso II do art. 35 da Lei 4.320/64
- A Câmara Municipal não gastará mais de setenta por cento de sua receita com folha de pagamento, incluído o gasto com o subsídio de seus Vereadores, nos termos do Art. 29-A da Constituição Federal

03/03/2021 10:33

ADALBERTO GERARDO MASCARENHAS  
394.396.82-53  
PREFEITO MUNICIPAL

EDÉSIO LUSTOSA DE CARVALHO  
710.084.381-20  
SECRETÁRIO DE FINANÇAS

BARROS E SANTOS CONTABILIDADE  
956.364.061-33  
CONTADOR CRC-PI 0236/O

LUIZ NATAN NOGUEIRA LOUZEIRO  
916.435.623-04  
CONTROLADOR

BARROS E SANTOS CONTABILIDADE  
CNPJ: 14.086.764/0001-56  
CRC-PI 0236/O

about:blank

Firefox

about:blank

**PM RIACHO FRIO**  
**RELATÓRIO DE GESTÃO FISCAL**  
**DEMONSTRATIVO DA DÍVIDA CONSOLIDADA**  
**ORÇAMENTOS FISCAIS E DA SEGURIDADE SOCIAL**  
**JANEIRO/2020 A DEZEMBRO/2020**

RGF ANEXO 2 (LRF, art. 55, inciso I, alínea "b")

RS 1

DÍVIDA CONSOLIDADA	SALDO DO EXERCÍCIO ANTERIOR	SALDO DO EXERCÍCIO DE 2020		
		1º Quadrimestre	2º Quadrimestre	3º Quadrimestre
<b>DÍVIDA CONSOLIDADA - DC (I)</b>	0,00	0,00	0,00	0,00
Dívida Mobiliária	0,00	0,00	0,00	0,00
Dívida Contratual	0,00	0,00	0,00	0,00
Empréstimos	0,00	0,00	0,00	0,00
Internos	0,00	0,00	0,00	0,00
Externos	0,00	0,00	0,00	0,00
Reestruturação da Dívida de Listados e Municípios	0,00	0,00	0,00	0,00
Internos	0,00	0,00	0,00	0,00
Financiamentos	0,00	0,00	0,00	0,00
Externos	0,00	0,00	0,00	0,00
Parcelamento e Renegociação de dívidas	0,00	0,00	0,00	0,00
De Tributos	0,00	0,00	0,00	0,00
De Contribuições Previdenciárias	0,00	0,00	0,00	0,00
De Demais Contribuições Sociais	0,00	0,00	0,00	0,00
Do FGTS	0,00	0,00	0,00	0,00
Com Instituição Não financeira	0,00	0,00	0,00	0,00
Demais Dívidas Contratuais	0,00	0,00	0,00	0,00
Precatórios Posteriores a 05/05/2000 (inclusive) - Vencidos e não pagos	0,00	0,00	0,00	0,00
Outras Dívidas	0,00	0,00	0,00	0,00
<b>DEDUÇÕES (II)</b>	0,00	0,00	0,00	0,00
Disponibilidade de Caixa	0,00	0,00	0,00	0,00
Disponibilidade de Caixa Bruta	0,00	0,00	0,00	0,00
(-) Restos a Pagar Processados	304.329,24	163.285,45	160.509,85	0,00
Demais Haveres Financeiros	0,00	0,00	0,00	0,00
<b>DÍVIDA CONSOLIDADA LÍQUIDA* (DCL) (III) = (I - II)</b>	0,00	0,00	0,00	0,00
<b>RECEITA CORRENTE LÍQUIDA - RCL</b>	15.250.506,64	16.211.400,18	17.030.310,71	18.000.345,50
(-) Transferências obrigatórias da União relativas às emendas individuais (art. 166-A, § 1º, da CF)	0,00	0,00	0,00	0,00
<b>RECEITA CORRENTE LÍQUIDA AJUSTADA PARA CÁLCULO DOS LIMITES DE ENDIVIDAMENTO (VI) = (IV - V)</b>	15.250.506,64	16.211.400,18	17.030.310,71	18.000.345,50
% da DC sobre a RCL (I/VI)	0,00	0,00	0,00	0,00
% da DCL sobre a RCL (III/VI)	0,00	0,00	0,00	0,00
<b>LIMITE DEFINIDO POR RESOLUÇÃO DO SENADO FEDERAL - &lt;120%&gt;</b>	18.300.607,97	19.453.680,22	20.436.372,85	21.600.414,60
<b>LIMITE DE ALERTA (inciso III do § 1º do art. 59 da LRF) - &lt;108%&gt;</b>	16.470.547,17	17.508.312,19	18.392.735,57	19.440.373,14
<b>OUTROS VALORES NÃO INTEGRANTES DA DC</b>				
PRECATORIOS ANTERIORES A 05/05/2000	0,00	0,00	0,00	0,00
PRECATORIOS POSTERIORES A 05/05/2000 (Não incluídos na DCL)	0,00	0,00	0,00	0,00
PASSIVO ATUARIAL	0,00	0,00	0,00	0,00
INSUFICIÊNCIA FINANCEIRA	304.329,24	163.285,45	160.509,85	0,00
DEPÓSITOS E CONSIGNAÇÕES SEM CONTRAPARTIDA	747.481,73	1.046.874,45	1.286.935,64	1.037.844,47
RP NÃO-PROCESSADOS	230.655,23	167.355,23	167.355,23	0,00
ANTECIPAÇÕES DE RECEITA ORÇAMENTÁRIA - ARO	0,00	0,00	0,00	0,00
DÍVIDA CONTRATUAL DE PPP	0,00	0,00	0,00	0,00
APROPRIAÇÃO DE DEPÓSITOS JUDICIAIS - LC 151/2015	0,00	0,00	0,00	0,00

ADALBERTO GERARDO R. MASCARENHAS

394.396.823-53

PREFEITO MUNICIPAL

EDÉSIO LUSTOSA DE CARVALHO

710.084.381-20

SECRETÁRIO DE FINANÇAS

LUIZ NATAN NOGUEIRA LOUZEIRO

916.435.623-04

CONTROLADOR

BARROS E SANTOS CONTABILIDADE

956.364.061-33

CONTADOR CRC-PI 0236/O

BARROS E SANTOS CONTABILIDADE  
 CNPJ: 14.086.764/0001-58  
 CRC-PI 0236/O

FONTE: SCP1 - Contabilidade [0.25.25.515], PREFEITURA MUNICIPAL DE RIACHO FRIO

Portaria Nº 91 de 2020 - Mapeamento Atualizado 02/2020

Firefox

about:blank

**PM RIACHO FRIO**  
**RELATÓRIO DE GESTÃO FISCAL**  
**DEMONSTRATIVO DAS GARANTIAS E CONTRAGARANTIAS DE VALORES**  
**ORÇAMENTOS FISCAIS E DA SEGURIDADE SOCIAL**  
**JANEIRO/2020 A DEZEMBRO/2020**


RGF - ANEXO 3 (LRF, art. 55, inciso I, alínea "c" e art. 40, § 1º)

R\$ 1

GARANTIAS CONCEDIDAS	SALDO DO EXERCÍCIO ANTERIOR	SALDO DO EXERCÍCIO DE 2020		
		1º Quadrimestre	2º Quadrimestre	3º Quadrimestre
AOS ESTADOS (I)	0,00	0,00	0,00	0,00
Em Operações de Crédito Externas	0,00	0,00	0,00	0,00
Em Operações de Crédito Internas	0,00	0,00	0,00	0,00
AOS MUNICÍPIOS (II)	0,00	0,00	0,00	0,00
Em Operações de Crédito Externas	0,00	0,00	0,00	0,00
Em Operações de Crédito Internas	0,00	0,00	0,00	0,00
AS ENTIDADES CONTROLADAS (III)	0,00	0,00	0,00	0,00
Em Operações de Crédito Externas	0,00	0,00	0,00	0,00
Em Operações de Crédito Internas	0,00	0,00	0,00	0,00
POR MEIO DE FUNDOS E PROGRAMAS (IV)	0,00	0,00	0,00	0,00
<b>TOTAL GARANTIAS CONCEDIDAS (V) = (I + II + III + IV)</b>	<b>0,00</b>	<b>0,00</b>	<b>0,00</b>	<b>0,00</b>
RECEITA CORRENTE LÍQUIDA - RCL (VI)	15.250.506,64	16.211.400,18	17.030.310,71	18.000.345,50
(-) Transferências obrigatórias da União relativas às emendas individuais (art. 166-A, § 1º, da CF) (VII)	0,00	0,00	0,00	0,00
RECEITA CORRENTE LÍQUIDA AJUSTADA PARA CÁLCULO DOS LIMITES DE ENDIVIDAMENTO (VIII) = (VI - VII)	15.250.506,64	16.211.400,18	17.030.310,71	18.000.345,50
% do TOTAL DAS GARANTIAS sobre a RCL AJUSTADA (V/VIII)	0,00	0,00	0,00	0,00
LIMITE DEFINIDO POR RESOLUÇÃO DO SENADO FEDERAL - <22%>	3.355.111,46	3.566.508,04	3.746.668,36	3.960.076,01
LIMITE DE ALERTA (inciso III do §1º do art. 59 da LRF) - <19,8%>	3.019.600,31	3.209.857,24	3.372.001,52	3.564.068,41

CONTRAGARANTIAS RECEBIDAS	SALDO DO EXERCÍCIO ANTERIOR	SALDO DO EXERCÍCIO DE 2020		
		1º Quadrimestre	2º Quadrimestre	3º Quadrimestre
DOS ESTADOS (IX)	0,00	0,00	0,00	0,00
Em Garantia às operações de Crédito Externas	0,00	0,00	0,00	0,00
Em Garantia às operações de Crédito Internas	0,00	0,00	0,00	0,00
DOS MUNICÍPIOS (X)	0,00	0,00	0,00	0,00
Em Garantia às operações de Crédito Externas	0,00	0,00	0,00	0,00
Em Garantia às operações de Crédito Internas	0,00	0,00	0,00	0,00
DAS ENTIDADES CONTROLADAS (XI)	0,00	0,00	0,00	0,00
Em Garantia às operações de Crédito Externas	0,00	0,00	0,00	0,00
Em Garantia às operações de Crédito Internas	0,00	0,00	0,00	0,00
EM GARANTIAS POR MEIO DE FUNDOS E PROGRAMAS (XII)	0,00	0,00	0,00	0,00
<b>TOTAL CONTRAGARANTIAS RECEBIDAS (XIII) = (IX + X + XI + XII)</b>	<b>0,00</b>	<b>0,00</b>	<b>0,00</b>	<b>0,00</b>

  
ADALBERTO GERARDO R. MASCARENHAS  
394.396/023-33 Riacho Frio  
PREFEITO MUNICIPAL

  
EDÉSIO LUSTOSA DE CARVALHO  
710.084.381-20  
SECRETÁRIO DE FINANÇAS

  
LUIZ NATAN NOGUEIRA LOUZEIRO  
916.435.673-04  
CONTROLADOR

  
BARROS E SANTOS CONTABILIDADE  
956.364.061-33  
CONTADOR CRC-PI 0236/0

BARROS E SANTOS CONTABILIDADE  
CNPJ: 14.086.764/0001-56  
CRC-PI 0236/0

Firefox

about:blank

**PM RIACHO FRIO**  
**RELATÓRIO DE GESTÃO FISCAL**  
**DEMONSTRATIVO DAS OPERAÇÕES DE CRÉDITO**  
**ORÇAMENTOS FISCAIS E DA SEGURIDADE SOCIAL**  
**JANEIRO/2020 A DEZEMBRO/2020**

RGF - ANEXO 4 (LRF, art. 55, inciso I, alínea "d" e inciso III alínea "c")

RS 1

OPERAÇÕES DE CRÉDITO	VALOR REALIZADO	
	No Quadrimestre de Referência	Até o Quadrimestre de Referência (n)
Mobiliária	0,00	0,00
Interna	0,00	0,00
Externa	0,00	0,00
Contratual	0,00	0,00
Interna	0,00	0,00
Emprestimos	0,00	0,00
Aquisição Financiada de Bens e Arrendamento Mercantil Financeiro	0,00	0,00
Antecipação de Receita pela Venda a Termo de Bens e Serviços	0,00	0,00
Assunção, Reconhecimento e Confissão de Dívidas (LRF, art. 29, § 1º)	0,00	0,00
Operações de crédito não sujeitas ao limite para fins de contratação I (I)	0,00	0,00
Externa	0,00	0,00
Emprestimos	0,00	0,00
Aquisição Financiada de Bens e Arrendamento Mercantil Financeiro	0,00	0,00
Antecipações de Receitas pela Venda a Termo de Bens e Serviços	0,00	0,00
Assunção, Reconhecimento e Confissão de Dívidas (LRF, art. 29, § 1º)	0,00	0,00
Operações de crédito não sujeitas ao limite para fins de contratação I (II)	0,00	0,00
TOTAL (III)	0,00	0,00

APURAÇÃO DO CUMPRIMENTO DOS LIMITES	VALOR	% SOBRE A RCL
RECEITA CORRENTE LÍQUIDA - RCL (IV)	18.000.345,50	0,00
(-) Transferências obrigatórias da União relativas às emendas individuais (§ 1º, art. 166-A da CF) (V)	0,00	0,00
RECEITA CORRENTE LÍQUIDA AJUSTADA PARA CÁLCULO DOS LIMITES DE ENDIVIDAMENTO (VI) - (IV - V)	18.000.345,50	0,00
OPERAÇÕES VEDADAS (VII)	0,00	0,00
TOTAL CONSIDERADO PARA FINS DA APURAÇÃO DO CUMPRIMENTO DO LIMITE (VIII) = (IIIa + VII - Ia - IIa)	0,00	0,00
LIMITE GERAL DEFINIDO POR RESOLUÇÃO DO SENADO FEDERAL PARA AS OPERAÇÕES DE CRÉDITO INTERNAS E EXTERNAS	2.880.055,28	16,00
LIMITE DE ALERTA (inciso III do §1º do art. 59 da LRF) - <14.4%>	2.592.049,75	14,40
OPERAÇÕES DE CRÉDITO POR ANTECIPAÇÃO DA RECEITA ORÇAMENTÁRIA	0,00	0,00
LIMITE DEFINIDO POR RESOLUÇÃO DO SENADO FEDERAL PARA AS OPERAÇÕES DE CRÉDITO POR ANTECIPAÇÃO DA RECEITA ORÇAMENTÁRIA	1.260.024,19	7,00

OUTRAS OPERAÇÕES QUE INTEGRAM A DÍVIDA CONSOLIDADA	VALOR REALIZADO	
	No Quadrimestre de Referência	Até o Quadrimestre de Referência (n)
Parcelamentos de Dívidas	0,00	0,00
Tributos	0,00	0,00
Contribuições Previdenciárias	0,00	0,00
FGTS	0,00	0,00
Operações de reestruturação e recomposição do principal de dívidas	0,00	0,00

ADALBERTO GERARDO R. MASCARENHAS  
394.396.823-53  
PREFEITO MUNICIPAL

EDÉSIO LUSTOSA DE CARVALHO  
710.084.381-20  
SECRETÁRIO DE FINANÇAS

LUIZ NATAN NOGUEIRA LOUZEIRO  
916.135.623-04  
CONTROLADOR

BARROS E SANTOS CONTABILIDADE  
956.364.061-33  
CONTADOR CRC-PI 0236/O

BARROS E SANTOS CONTABILIDADE  
CNPJ: 14.086.764/0001-56  
CRC-PI 0236/O

PM RIACHO FRIO  
RELATÓRIO DE GESTÃO FISCAL  
DEMONSTRATIVO CONSOLIDADO DA DISPONIBILIDADE DE CAIXA E DOS RESTOS A PAGAR  
ORÇAMENTOS FISCAIS E DA SEGURIDADE SOCIAL  
Referência: JANEIRO A DEZEMBRO /2020

Firefox

1 of 1

RGF - ANEXO 5 (LRF, art. 55, inciso III, alínea "a")

DESTINAÇÃO DE RECURSOS	DISPONIBILIDADE DE CAIXA BRUTA	OBRIGAÇÕES FINANCEIRAS			INSUFICIÊNCIA FINANCEIRA VERIFICADA NO CONSÓRCIO PÚBLICO	DISPONIBILIDADE DE CAIXA LÍQUIDA (Antes da inscrição em Restos a Pagar Não Processados)	RESTOS A PAGAR EMPENHADOS E NÃO LIQUIDADOS DO EXERCÍCIO	EMPENHOS NÃO LIQUIDADOS CANCELADOS (Não inscritos por insuficiência Financeira)	DISPONIBILIDADE DE CAIXA LÍQUIDA (Após a inscrição em Restos a Pagar Não Processados)	
		Restos a Pagar Liquidados e Não Pagos		Restos a Pagar Empenhados e Não Liquidados de Exercícios Anteriores						Demais Obrigações Financeiras
		De Exercícios Anteriores	Do Exercício							
(a)	(b)	(c)	(d)	(e)	(f)	(g) = (a) + (b) + (c) + (d) + (e) - (f)	(h)	(i) = (g) - (h)		
TOTAL DOS RECURSOS NÃO VINCULADOS - Contrato de Roteio (	-50.397,77	0,00	0,00	0,00	-57,39	0,00	-50.340,38	0,00	-50.340,38	
Recursos Ordinários	-50.397,77	0,00	0,00	0,00	-57,39	0,00	-50.340,38	0,00	-50.340,38	
Outros Recursos não Vinculados	0,00	0,00	0,00	0,00	0,00	0,00	0,00	0,00	0,00	
TOTAL DOS RECURSOS VINCULADOS (II)	785.267,84	0,00	0,00	0,00	1.037.844,47	0,00	-252.576,63	0,00	-252.576,63	
Receitas de Impostos e de Transferência de Impostos - Educação	0,00	0,00	0,00	0,00	0,00	0,00	0,00	0,00	0,00	
Transferências do FUNDEB	924,11	0,00	0,00	0,00	0,00	0,00	924,11	0,00	924,11	
Outros Recursos Vinculados à Educação	30.884,41	0,00	0,00	0,00	0,00	0,00	30.884,41	0,00	30.884,41	
Receitas de Impostos e de Transferência de Impostos - Saúde	0,00	0,00	0,00	0,00	0,00	0,00	0,00	0,00	0,00	
Outros Recursos Vinculados à Saúde	-391.561,68	0,00	0,00	0,00	0,00	0,00	-391.561,68	0,00	-391.561,68	
Recursos Vinculados à Assistência Social	-46.596,31	0,00	0,00	0,00	0,00	0,00	-46.596,31	0,00	-46.596,31	
Recursos Vinculados ao RPPS - Plano Previdenciário	0,00	0,00	0,00	0,00	0,00	0,00	0,00	0,00	0,00	
Recursos Vinculados ao RPPS - Plano Financeiro	0,00	0,00	0,00	0,00	0,00	0,00	0,00	0,00	0,00	
Recursos de Operações de Crédito (exceto vinculados à Educação e à S	0,00	0,00	0,00	0,00	0,00	0,00	0,00	0,00	0,00	
Recursos de Alienação de Bens/Ativos	0,00	0,00	0,00	0,00	0,00	0,00	0,00	0,00	0,00	
Outros Recursos Vinculados	1.191.617,31	0,00	0,00	0,00	1.037.844,47	0,00	153.772,84	0,00	153.772,84	
TOTAL (III) = (I + II)	734.870,07	0,00	0,00	0,00	1.037.787,08	0,00	-302.917,01	0,00	-302.917,01	

ADALBERTO GERARDO R. MASCARENHAS  
066.896.823-53  
PREFEITO MUNICIPAL  
Município de Riacho Frio

EDÉSIO LUSTOSA DE CARVALHO  
710.084.381-20  
SECRETÁRIO DE FINANÇAS

LUIZ NATÁN NOGUEIRA LOUZEIRO  
916.435.623-04  
CONTROLADOR

BARROS E SANTOS CONTABILIDADE  
956.364.061-33  
CONTADOR CRC-PI 0236/O

BARROS E SANTOS CONTABILIDADE  
CNPJ: 14.086.764/0001-56  
CRC-PI 0236/O

FONTE: SCPI - Contabilidade [9 25 25.515], PREFEITURA MUNICIPAL DE RIACHO FRIO

about:blank

PM RIACHO FRIO  
RELATÓRIO DE GESTÃO FISCAL  
DEMONSTRATIVO DA DISPONIBILIDADE DE CAIXA E DOS RESTOS A PAGAR  
ORÇAMENTOS FISCAIS E DA SEGURIDADE SOCIAL  
Referência: JANEIRO A DEZEMBRO /2020

Firefox

1 of 1

RGF - ANEXO 5 (LRF, art. 55, inciso III, alínea "a")

DESTINAÇÃO DE RECURSOS	DISPONIBILIDADE DE CAIXA BRUTA	OBRIGAÇÕES FINANCEIRAS			INSUFICIÊNCIA FINANCEIRA VERIFICADA NO CONSÓRCIO PÚBLICO	DISPONIBILIDADE DE CAIXA LÍQUIDA (Antes da inscrição em Restos a Pagar Não Processados)	RESTOS A PAGAR EMPENHADOS E NÃO LIQUIDADOS DO EXERCÍCIO	EMPENHOS NÃO LIQUIDADOS CANCELADOS (Não inscritos por insuficiência Financeira)	DISPONIBILIDADE DE CAIXA LÍQUIDA (Após a inscrição em Restos a Pagar Não Processados)	
		Restos a Pagar Liquidados e Não Pagos		Restos a Pagar Empenhados e Não Liquidados de Exercícios Anteriores						Demais Obrigações Financeiras
		De Exercícios Anteriores	Do Exercício							
(a)	(b)	(c)	(d)	(e)	(f)	(g) = (a) + (b) + (c) + (d) + (e) - (f)	(h)	(i) = (g) - (h)		
TOTAL DOS RECURSOS NÃO VINCULADOS - Contrato de Roteio (	-56.391,74	0,00	0,00	0,00	-57,39	0,00	-56.334,35	0,00	-56.334,35	
Recursos Ordinários	-56.391,74	0,00	0,00	0,00	-57,39	0,00	-56.334,35	0,00	-56.334,35	
Outros Recursos não Vinculados	0,00	0,00	0,00	0,00	0,00	0,00	0,00	0,00	0,00	
TOTAL DOS RECURSOS VINCULADOS (II)	734.708,19	0,00	0,00	0,00	1.028.613,25	0,00	-293.905,06	0,00	-293.905,06	
Receitas de Impostos e de Transferência de Impostos - Educação	0,00	0,00	0,00	0,00	0,00	0,00	0,00	0,00	0,00	
Transferências do FUNDEB	924,11	0,00	0,00	0,00	0,00	0,00	924,11	0,00	924,11	
Outros Recursos Vinculados à Educação	30.884,41	0,00	0,00	0,00	0,00	0,00	30.884,41	0,00	30.884,41	
Receitas de Impostos e de Transferência de Impostos - Saúde	0,00	0,00	0,00	0,00	0,00	0,00	0,00	0,00	0,00	
Outros Recursos Vinculados à Saúde	-391.561,68	0,00	0,00	0,00	0,00	0,00	-391.561,68	0,00	-391.561,68	
Recursos Vinculados à Assistência Social	-47.232,09	0,00	0,00	0,00	0,00	0,00	-47.232,09	0,00	-47.232,09	
Recursos Vinculados ao RPPS - Plano Previdenciário	0,00	0,00	0,00	0,00	0,00	0,00	0,00	0,00	0,00	
Recursos Vinculados ao RPPS - Plano Financeiro	0,00	0,00	0,00	0,00	0,00	0,00	0,00	0,00	0,00	
Recursos de Operações de Crédito (exceto vinculados à Educação e à S	0,00	0,00	0,00	0,00	0,00	0,00	0,00	0,00	0,00	
Recursos de Alienação de Bens/Ativos	0,00	0,00	0,00	0,00	0,00	0,00	0,00	0,00	0,00	
Outros Recursos Vinculados	1.141.693,44	0,00	0,00	0,00	1.028.613,25	0,00	113.080,19	0,00	113.080,19	
TOTAL (III) = (I + II)	678.316,45	0,00	0,00	0,00	1.028.555,86	0,00	-350.239,41	0,00	-350.239,41	

ADALBERTO GERARDO R. MASCARENHAS  
394.396.823-53  
PREFEITO MUNICIPAL  
Município de Riacho Frio

EDÉSIO LUSTOSA DE CARVALHO  
710.084.381-20  
SECRETÁRIO DE FINANÇAS

LUIZ NATÁN NOGUEIRA LOUZEIRO  
916.435.623-04  
CONTROLADOR

BARROS E SANTOS CONTABILIDADE  
956.364.061-33  
CONTADOR CRC-PI 0236/O

BARROS E SANTOS CONTABILIDADE  
CNPJ: 14.086.764/0001-56  
CRC-PI 0236/O

FONTE: SCPI - Contabilidade [9 25 25.515], PREFEITURA MUNICIPAL DE RIACHO FRIO

about:blank

Firefox

**PM RIACHO FRIO**  
**RELATÓRIO DE GESTÃO FISCAL**  
**DEMONSTRATIVO SIMPLIFICADO DO RELATÓRIO DE GESTÃO FISCAL**  
**ORÇAMENTOS FISCAIS E DA SEGURIDADE SOCIAL**  
**JANEIRO/2020 A DEZEMBRO/2020**

LRF, art 48 - Anexo 6

R\$ 1

RECEITA CORRENTE LÍQUIDA	VALOR
Receita Corrente líquida	18.000.345,50
Receita Corrente Líquida Ajustada para Cálculo dos Limites de Endividamento	18.000.345,50
Receita Corrente Líquida Ajustada para Cálculo dos Limites da Despesa com Pessoal	18.000.345,50


DESPESA COM PESSOAL	VALOR	% SOBRE A RCL
Despesa Total com Pessoal - DTP	9.589.629,06	53,27
Limite Máximo (incisos I, II e III, art 20 da LRF) - <%>	10.800.207,30	60,00
Limite Prudencial (parágrafo único, art. 22 da LRF) - <%>	10.260.196,94	57,00
Limite de Alerta (inciso II do §1º do art. 59 da LRF) - <%>	9.720.186,57	54,00

DÍVIDA CONSOLIDADA	VALOR	% SOBRE A RCL
Dívida Consolidada Líquida	0,00	0,00
Limite Definido por Resolução do Senado Federal	21.600.414,60	120,00

GARANTIAS DE VALORES	VALOR	% SOBRE A RCL
Total das Garantias Concedidas	0,00	0,00
Limite Definido por Resolução do Senado Federal	3.960.076,01	22,00


OPERAÇÕES DE CRÉDITOS	VALOR	% SOBRE A RCL
Operações de Crédito Internas e Externas	0,00	0,00
Limite Definido pelo Senado Federal para Operações de Crédito Externas e Internas	2.880.055,28	16,00
Operações de Crédito por Antecipação da Receita	0,00	0,00
Limite Definido pelo Senado Federal para Operações de Crédito por Antecipação da Receita	1.260.024,19	7,00

RESTOS A PAGAR	RESTOS A PAGAR EMPENHADOS E NÃO LIQUIDADOS DO EXERCÍCIO	DISPONIBILIDADE DE CAIXA LÍQUIDA (APÓS A INSCRIÇÃO EM RESTOS A PAGAR NÃO PROCESSADOS DO EXERCÍCIO)
Valor Total	0,00	-302.917,01

  
 ADALBERTO GERARDO MASCARENHAS  
 394.396.823-58  
 PREFEITO MUNICIPAL

  
 EDÉSIO LUSTOSA DE CARVALHO  
 710.084.381-20  
 SECRETÁRIO DE FINANÇAS

  
 BARROS E SANTOS CONTABILIDADE  
 956.364.061-33  
 CONTADOR CRC-PI 0236/0

  
 LUIZ NATAN NOGUEIRA LOUZEIRO  
 916.435.623-04  
 CONTROLADOR

BARROS E SANTOS CONTABILIDADE  
 CNPJ: 14.086.764/0001-56  
 CRC-PI 0236/0



**PM RIACHO FRIO**  
**RELATÓRIO DE GESTÃO FISCAL**  
**DEMONSTRATIVO SIMPLIFICADO DO RELATÓRIO DE GESTÃO FISCAL**  
**ORÇAMENTOS FISCAIS E DA SEGURIDADE SOCIAL**  
**JANEIRO/2020 A DEZEMBRO/2020**

LRF art 48 - Anexo 6

R\$ 1

RECEITA CORRENTE LÍQUIDA		VALOR
Receita Corrente líquida		18.000.345,50
Receita Corrente Líquida Ajustada para Cálculo dos Limites de Endividamento		18.000.345,50
Receita Corrente Líquida Ajustada para Cálculo dos Limites da Despesa com Pessoal		18.000.345,50

DESPESA COM PESSOAL	VALOR	% SOBRE A RCL
Despesa Total com Pessoal - DTP	9.073.799,23	50,41
Limite Máximo (incisos I, II e III, art. 20 da LRF) - <-%>	9.720.186,57	54,00
Limite Prudencial (parágrafo único, art. 22 da LRF) - <-%>	9.234.177,24	51,30
Limite de Alerta (inciso II do §1º do art. 59 da LRF) - <-%>	8.748.167,91	48,60

DÍVIDA CONSOLIDADA	VALOR	% SOBRE A RCL
Dívida Consolidada Líquida	0,00	0,00
Limite Definido por Resolução do Senado Federal	21.600.414,60	120,00

GARANTIAS DE VALORES	VALOR	% SOBRE A RCL
Total das Garantias Concedidas	0,00	0,00
Limite Definido por Resolução do Senado Federal	3.960.076,01	22,00

OPERAÇÕES DE CRÉDITOS	VALOR	% SOBRE A RCL
Operações de Crédito Internas e Externas	0,00	0,00
Limite Definido pelo Senado Federal para Operações de Crédito Externas e Internas	2.880.055,28	16,00
Operações de Crédito por Antecipação da Receita	0,00	0,00
Limite Definido pelo Senado Federal para Operações de Crédito por Antecipação da Receita	1.260.024,19	7,00


  

RESTOS A PAGAR	RESTOS A PAGAR EMPENHADOS E NÃO LIQUIDADOS DO EXERCÍCIO	DISPONIBILIDADE DE CAIXA LÍQUIDA (APÓS A INSCRIÇÃO EM RESTOS A PAGAR NÃO PROCESSADOS DO EXERCÍCIO)
Valor Total	0,00	-350.239,41

  
ADALBERTO GERARDO MASCARENHAS  
394.396.827-62  
Riacho Fr.,  
PREFEITO MUNICIPAL

  
EDÉSIO LUSTOSA DE CARVALHO  
710.084.381-20  
SECRETÁRIO DE FINANÇAS

  
BARROS E SANTOS CONTABILIDADE  
956.364.061-33  
CONTADOR CRC-PI 0236/O

  
LUIZ NATAN NOGUEIRA LOUZEIRO  
916.439.623-04  
CONTROLADOR

BARROS E SANTOS CONTABILIDADE  
CNPJ: 14.086.764/0001-58  
CRC-PI 0236/O

## PREFEITURA MUNICIPAL DE LAGOA DO PI

### RELATÓRIO RESUMIDO DA EXECUÇÃO ORÇAMENTÁRIA

#### BALANÇO ORÇAMENTÁRIO

#### ORÇAMENTOS FISCAIS E DA SEGURIDADE SOCIAL

1 of 3

PERÍODO: Janeiro a Dezembro 2020/BIMESTRE Novembro - Dezembro

RREO - ANEXO 1 (LRF, Art. 52, inciso I, alíneas "a" e "b" do inciso II e § 1º)

R\$ 1

RECEITAS	PREVISÃO INICIAL	PREVISÃO ATUALIZADA (a)	RECEITAS REALIZADAS				SALDO A REALIZAR (a-c)
			BIMESTRE		JAN A DEZ		
			(b)	% (b/a)	(c)	% (c/a)	
RECEITAS (EXCETO INTRA-ORÇAMENTÁRIAS) (I)	17.152.967,93	17.152.967,93	3.774.766,66	22,01	18.455.231,98	107,59	-1.302.264,05
RECEITAS CORRENTES	15.678.287,02	15.678.287,02	3.774.766,66	24,08	18.345.431,98	117,01	-2.667.144,96
IMPOSTOS, TAXAS E CONTRIBUIÇÕES DE MELHORIA	538.701,16	538.701,16	155.431,12	28,85	645.626,45	119,85	-106.925,29
Impostos	492.299,16	492.299,16	155.367,96	31,56	645.563,29	131,13	-153.264,13
Taxas	46.402,00	46.402,00	63,16	0,14	63,16	0,14	46.338,84
Contribuição de Melhoria	0,00	0,00	0,00	0,00	0,00	0,00	0,00
CONTRIBUIÇÕES	77.700,00	77.700,00	220.582,44	283,89	436.219,56	561,42	-358.519,56
Contribuições Sociais	0,00	0,00	0,00	0,00	0,00	0,00	0,00
Contribuições Econômicas	0,00	0,00	0,00	0,00	0,00	0,00	0,00
Contribuições para Entidades Privadas de Serviço Social e de Formação Profissional	0,00	0,00	0,00	0,00	0,00	0,00	0,00
Contribuição para o Custeio do Serviço de Iluminação Pública	77.700,00	77.700,00	220.582,44	283,89	436.219,56	561,42	-358.519,56
RECEITA PATRIMONIAL	88.417,08	88.417,08	1.635,56	1,85	15.552,75	17,59	72.864,33
Exploração do Patrimônio Imobiliário do Estado	4.109,11	4.109,11	0,00	0,00	0,25	0,01	4.108,86
Valores Mobiliários	83.879,94	83.879,94	1.635,56	1,95	15.552,50	18,54	68.327,44
Delegação de Serviços Públicos Mediante Concessão, Permissão, Autorização ou Licença	0,00	0,00	0,00	0,00	0,00	0,00	0,00
Exploração de Recursos Naturais	0,00	0,00	0,00	0,00	0,00	0,00	0,00
Exploração do Patrimônio Intangível	0,00	0,00	0,00	0,00	0,00	0,00	0,00
Cessão de Direitos	0,00	0,00	0,00	0,00	0,00	0,00	0,00
Demais Receitas Patrimoniais	428,03	428,03	0,00	0,00	0,00	0,00	428,03
RECEITA AGROPECUÁRIA	0,00	0,00	0,00	0,00	0,00	0,00	0,00
RECEITA INDUSTRIAL	0,00	0,00	0,00	0,00	0,00	0,00	0,00
RECEITA DE SERVIÇOS	428,03	428,03	0,00	0,00	0,00	0,00	428,03
Serviços Administrativos e Comerciais Gerais	428,03	428,03	0,00	0,00	0,00	0,00	428,03
Serviços e Atividades Referentes à Navegação e ao Transporte	0,00	0,00	0,00	0,00	0,00	0,00	0,00
Serviços e Atividades referentes à Saúde	0,00	0,00	0,00	0,00	0,00	0,00	0,00
Serviços e Atividades Financeiras	0,00	0,00	0,00	0,00	0,00	0,00	0,00
Outros Serviços	0,00	0,00	0,00	0,00	0,00	0,00	0,00
TRANSFERÊNCIAS CORRENTES	11.091.227,98	11.091.227,98	3.397.117,54	30,63	17.248.033,22	155,51	-6.156.805,24
Transferências da União e de suas Entidades	5.249.319,37	5.249.319,37	2.403.234,81	45,78	12.569.171,23	239,44	-7.319.851,86
Transferências dos Estados e do Distrito Federal e de suas Entidades	4.543.494,36	4.543.494,36	418.711,06	9,22	1.943.993,95	42,79	2.599.500,41
Transferências dos Municípios e de suas Entidades	0,00	0,00	0,00	0,00	0,00	0,00	0,00
Transferências de Instituições Privadas	0,00	0,00	0,00	0,00	0,00	0,00	0,00
Transferências de Outras Instituições Públicas	1.298.414,25	1.298.414,25	575.171,67	44,30	2.734.868,04	210,63	-1.436.453,79
Transferências do Exterior	0,00	0,00	0,00	0,00	0,00	0,00	0,00
Transferências de Pessoas Físicas	0,00	0,00	0,00	0,00	0,00	0,00	0,00
Transferências Provenientes de Depósitos Não Identificados	0,00	0,00	0,00	0,00	0,00	0,00	0,00
OUTRAS RECEITAS CORRENTES	3.881.812,77	3.881.812,77	0,00	0,00	0,00	0,00	3.881.812,77
Multas Administrativas, Contratuais e Judiciais	0,00	0,00	0,00	0,00	0,00	0,00	0,00
Indenizações, Restituições e Ressarcimentos	3.821.460,28	3.821.460,28	0,00	0,00	0,00	0,00	3.821.460,28
Bens, Direitos e Valores Incorporados ao Patrimônio Público	0,00	0,00	0,00	0,00	0,00	0,00	0,00
Demais Receitas Correntes	60.352,49	60.352,49	0,00	0,00	0,00	0,00	60.352,49
RECEITAS DE CAPITAL	1.474.680,91	1.474.680,91	0,00	0,00	109.800,00	7,45	1.364.880,91
OPERAÇÕES DE CRÉDITO	25.681,92	25.681,92	0,00	0,00	0,00	0,00	25.681,92
Operações de Crédito - Mercado Interno	17.121,28	17.121,28	0,00	0,00	0,00	0,00	17.121,28
Operações de Crédito - Mercado Externo	8.560,64	8.560,64	0,00	0,00	0,00	0,00	8.560,64
ALIENAÇÃO DE BENS	0,00	0,00	0,00	0,00	0,00	0,00	0,00
Alienação de Bens Móveis	0,00	0,00	0,00	0,00	0,00	0,00	0,00
Alienação de Bens Imóveis	0,00	0,00	0,00	0,00	0,00	0,00	0,00
Alienação de Bens Intangíveis	0,00	0,00	0,00	0,00	0,00	0,00	0,00
AMORTIZAÇÕES DE EMPRÉSTIMOS	0,00	0,00	0,00	0,00	0,00	0,00	0,00
TRANSFERÊNCIAS DE CAPITAL	1.448.142,93	1.448.142,93	0,00	0,00	109.800,00	7,58	1.338.342,93
Transferências da União e de suas Entidades	1.316.854,65	1.316.854,65	0,00	0,00	109.800,00	8,34	1.207.054,65
Transferências dos Estados e do Distrito Federal e de suas Entidades	131.288,28	131.288,28	0,00	0,00	0,00	0,00	131.288,28
Transferências dos Municípios e de suas Entidades	0,00	0,00	0,00	0,00	0,00	0,00	0,00
Transferências de Instituições Privadas	0,00	0,00	0,00	0,00	0,00	0,00	0,00
Transferências de Outras Instituições Públicas	0,00	0,00	0,00	0,00	0,00	0,00	0,00
Transferências do Exterior	0,00	0,00	0,00	0,00	0,00	0,00	0,00
Transferências de Pessoas Físicas	0,00	0,00	0,00	0,00	0,00	0,00	0,00
Transferências Provenientes de Depósitos Não Identificados	0,00	0,00	0,00	0,00	0,00	0,00	0,00
OUTRAS RECEITAS DE CAPITAL	856,06	856,06	0,00	0,00	0,00	0,00	856,06
Integralização do Capital Social	0,00	0,00	0,00	0,00	0,00	0,00	0,00
Remuneração das Disponibilidades do Tesouro	0,00	0,00	0,00	0,00	0,00	0,00	0,00
Resgate de Títulos do Tesouro	0,00	0,00	0,00	0,00	0,00	0,00	0,00
Demais Receitas de Capital	856,06	856,06	0,00	0,00	0,00	0,00	856,06
RECEITAS (INTRA-ORÇAMENTÁRIAS) (II)	0,00	0,00	0,00	0,00	0,00	0,00	0,00
SUBTOTAL DAS RECEITAS (III) = (I + II)	17.152.967,93	17.152.967,93	3.774.766,66	22,01	18.455.231,98	107,59	-1.302.264,05
OPERAÇÕES DE CRÉDITO / REFINANCIAMENTO (IV)	0,00	0,00	0,00	0,00	0,00	0,00	0,00
Operações de Crédito - Mercado Interno	0,00	0,00	0,00	0,00	0,00	0,00	0,00

**PREFEITURA MUNICIPAL DE LAGOA DO PI**

**RELATÓRIO RESUMIDO DA EXECUÇÃO ORÇAMENTÁRIA**

**BALANÇO ORÇAMENTÁRIO**

**ORÇAMENTOS FISCAIS E DA SEGURIDADE SOCIAL**

2 of 3

PERÍODO: Janeiro a Dezembro 2020/BIMESTRE Novembro - Dezembro

RREO - ANEXO I (LRF, Art. 52, inciso I, alíneas "a" e "b" do inciso II e § 1º)

R\$ 1

RECEITAS	PREVISÃO INICIAL	PREVISÃO ATUALIZADA (a)	RECEITAS REALIZADAS				SALDO A REALIZAR (a-c)
			BIMESTRE (b)	% (b/a)	JAN A DEZ (c)	% (c/a)	
Mobiliária	0,00	0,00	0,00	0,00	0,00	0,00	0,00
Contratual	0,00	0,00	0,00	0,00	0,00	0,00	0,00
Operações de Crédito - Mercado Externo	0,00	0,00	0,00	0,00	0,00	0,00	0,00
Mobiliária	0,00	0,00	0,00	0,00	0,00	0,00	0,00
Contratual	0,00	0,00	0,00	0,00	0,00	0,00	0,00
<b>TOTAL DAS RECEITAS (V) = (III + IV)</b>	<b>17.152.967,93</b>	<b>17.152.967,93</b>	<b>3.774.766,66</b>	<b>22,01</b>	<b>18.455.231,98</b>	<b>107,59</b>	<b>-1.302.264,05</b>
<b>DÉFICIT (VI)</b>					<b>684.735,04</b>		
<b>TOTAL COM DÉFICIT (VII) = (V + VI)</b>	<b>17.152.967,93</b>	<b>17.152.967,93</b>	<b>3.774.766,66</b>	<b>22,01</b>	<b>19.139.967,02</b>	<b>111,58</b>	<b>-1.302.264,05</b>
SALDOS DE EXERCÍCIOS ANTERIORES	0,00	0,00			0,00		
Recursos Arrecadados em Exercícios Anteriores - RPPS	0,00	0,00					
Superávit Financeiro Utilizado para Créditos Adicionais		0,00				0,00	

ANTONIO FRANCISCO DE OLIVEIRA NETO  
446.195.103-00  
PREFEITO MUNICIPAL

CLAUDIA FERNANDA SOARES DE OLIVEIRA  
619.585.653-34  
SEC. MUNICIPAL DE FINANÇAS

RANIERI RIBEIRO DE MORAES  
720.539.413-91  
CONTROLADOR GERAL DO MUNICÍPIO

A SOARES & A B SANTOS SOUSA  
21.505.535/0001-94  
CONTADOR CRC: 000444/O-7

**PREFEITURA MUNICIPAL DE LAGOA DO PI**

**RELATÓRIO RESUMIDO DA EXECUÇÃO ORÇAMENTÁRIA**

**BALANÇO ORÇAMENTÁRIO**

**ORÇAMENTOS FISCAIS E DA SEGURIDADE SOCIAL**

3 of 3

PERÍODO: Janeiro a Dezembro 2020/BIMESTRE Novembro - Dezembro

RREO - ANEXO I (LRF, Art. 52, inciso I, alíneas "a" e "b" do inciso II e § 1º)

R\$ 1

DESPESAS	DOTAÇÃO INICIAL (d)	DOTAÇÃO ATUALIZADA (e)	DESPESAS EMPENHADAS		SALDO (g) = (e-f)	DESPESAS LIQUIDADAS		SALDO (i) = (e-h)	DESPESAS PAGAS ATÉ O BIMESTRE (j)	INSCRITAS EM RESTOS A PAGAR NÃO PROCESSADOS* (k)
			BIMESTRE	JAN A DEZ (f)		BIMESTRE	JAN A DEZ (h)			
DESPESAS (EXCETO INTRA-ORÇAMENTÁRIAS) (VIII)	17.152.967,93	20.990.567,84	4.203.553,15	19.139.967,02	1.850.600,82	4.212.636,15	19.139.305,02	1.851.262,82	18.798.370,31	662,00
DESPESAS CORRENTES	12.430.770,64	20.377.278,66	4.131.415,89	18.798.833,45	1.578.445,21	4.140.498,89	18.798.171,45	1.579.107,21	18.457.236,74	662,00
PESSOAL E ENCARGOS SOCIAIS	6.894.354,49	8.155.989,93	1.320.207,35	7.663.420,19	492.569,74	1.329.952,35	7.663.420,19	492.569,74	7.416.293,73	0,00
JUROS E ENCARGOS DA DÍVIDA	2.976,75	2.976,75	0,00	0,00	2.976,75	0,00	0,00	2.976,75	0,00	0,00
OUTRAS DESPESAS CORRENTES	5.533.439,40	12.218.311,98	2.811.208,54	11.135.413,26	1.082.898,72	2.810.546,54	11.134.751,26	1.083.560,72	11.040.943,01	662,00
DESPESAS DE CAPITAL	4.615.561,23	612.743,12	72.137,26	341.133,57	271.609,55	72.137,26	341.133,57	271.609,55	341.133,57	0,00
INVESTIMENTOS	4.381.735,05	563.056,68	63.023,82	295.870,31	267.186,37	63.023,82	295.870,31	267.186,37	295.870,31	0,00
INVERSÕES FINANCEIRAS	1.102,50	1.102,50	0,00	0,00	1.102,50	0,00	0,00	1.102,50	0,00	0,00
AMORTIZAÇÃO DA DÍVIDA	232.723,68	48.583,94	9.113,44	45.263,26	3.320,68	9.113,44	45.263,26	3.320,68	45.263,26	0,00
RESERVA DE CONTINGÊNCIA	106.636,06	546,06	0,00	0,00	546,06	0,00	0,00	546,06	0,00	0,00
DESPESAS (INTRA-ORÇAMENTÁRIAS) (IX)	0,00	0,00	0,00	0,00	0,00	0,00	0,00	0,00	0,00	0,00
SUBTOTAL DAS DESPESAS (X) = (VIII + IX)	17.152.967,93	20.990.567,84	4.203.553,15	19.139.967,02	1.850.600,82	4.212.636,15	19.139.305,02	1.851.262,82	18.798.370,31	662,00
AMORTIZAÇÃO DA DÍV. / REFINANCIAMENTO (XI)	0,00	0,00	0,00	0,00	0,00	0,00	0,00	0,00	0,00	0,00
Amortização da Dívida Interna	0,00	0,00	0,00	0,00	0,00	0,00	0,00	0,00	0,00	0,00
Dívida Mobiliária	0,00	0,00	0,00	0,00	0,00	0,00	0,00	0,00	0,00	0,00
Dívida Contratual	0,00	0,00	0,00	0,00	0,00	0,00	0,00	0,00	0,00	0,00
Amortização da Dívida Externa	0,00	0,00	0,00	0,00	0,00	0,00	0,00	0,00	0,00	0,00
Dívida Mobiliária	0,00	0,00	0,00	0,00	0,00	0,00	0,00	0,00	0,00	0,00
Dívida Contratual	0,00	0,00	0,00	0,00	0,00	0,00	0,00	0,00	0,00	0,00
<b>TOTAL DAS DESPESAS (XII) = (X + XI)</b>	<b>17.152.967,93</b>	<b>20.990.567,84</b>	<b>4.203.553,15</b>	<b>19.139.967,02</b>	<b>1.850.600,82</b>	<b>4.212.636,15</b>	<b>19.139.305,02</b>	<b>1.851.262,82</b>	<b>18.798.370,31</b>	<b>662,00</b>
SUPERÁVIT (XIII)				0,00			0,00		0,00	
<b>TOTAL COM SUPERÁVIT (XIV) = (XII + XIII)</b>	<b>17.152.967,93</b>	<b>20.990.567,84</b>	<b>4.203.553,15</b>	<b>19.139.967,02</b>	<b>1.850.600,82</b>	<b>4.212.636,15</b>	<b>19.139.305,02</b>	<b>1.851.262,82</b>	<b>18.798.370,31</b>	<b>662,00</b>
RESERVA DO RPPS	0,00	0,00			0,00			0,00		

ANTONIO FRANCISCO DE OLIVEIRA NETO  
446.195.103-00  
PREFEITO MUNICIPAL

CLAUDIA FERNANDA SOARES DE OLIVEIRA  
619.585.653-34  
SEC. MUNICIPAL DE FINANÇAS

RANIERI RIBEIRO DE MORAES  
720.539.413-91  
CONTROLADOR GERAL DO MUNICÍPIO

A SOARES & A B SANTOS SOUSA  
21.505.535/0001-94  
CONTADOR CRC: 000444/O-7

**PREFEITURA MUNICIPAL DE LAGOA DO PI**  
RELATÓRIO RESUMIDO DA EXECUÇÃO ORÇAMENTÁRIA  
**DEMONSTRATIVO DA EXECUÇÃO DAS DESPESAS POR FUNÇÃO E SUBFUNÇÃO**  
ORÇAMENTOS FISCAIS E DA SEGURIDADE SOCIAL  
PERÍODO: Janeiro a Dezembro 2020/BIMESTRE Novembro - Dezembro

RREO - Anexo 2 (LRF, Art. 52, inciso II, alínea "c")

FUNÇÃO/SUBFUNÇÃO	DOTAÇÃO INICIAL	DOTAÇÃO ATUALIZADA (a)	DESPESAS EMPENHADAS			SALDO (c) = (a-b)	DESPESAS LIQUIDADAS			SALDO (e) = (a-d)	INSCRITAS EM RESTOS A PAGAR NÃO PROCESSADOS (f)
			BIMESTRE	JAN A DEZ (b)	% (b/total b)		BIMESTRE	JAN A DEZ (d)	% (d/total d)		
<b>DESPESAS (EXCETO INTRA-ORÇAMENTÁRIAS) (I)</b>	17.152.967,93	20.990.567,84	4.203.553,15	19.139.967,02	100,00	1.850.600,82	4.212.636,15	19.139.305,02	100,00	1.851.262,82	662,00
<b>Legislativa</b>	750.000,00	750.000,00	116.060,73	696.341,38	3,64	53.658,62	116.060,73	696.341,38	3,64	53.658,62	0,00
Ação Legislativa	750.000,00	750.000,00	116.060,73	696.341,38	3,64	53.658,62	116.060,73	696.341,38	3,64	53.658,62	0,00
<b>Administração</b>	2.421.337,99	5.454.776,18	1.156.081,36	5.310.698,18	27,75	144.078,00	1.155.419,36	5.310.036,18	27,74	144.740,00	662,00
Defesa da Ordem Jurídica	25.357,50	253.379,20	50.000,00	253.071,70	1,32	307,50	50.000,00	253.071,70	1,32	307,50	0,00
Planejamento e Orçamento	105.123,41	201.435,00	55.440,00	196.448,03	1,03	4.986,97	55.440,00	196.448,03	1,03	4.986,97	0,00
Administração Geral	1.573.663,71	4.831.555,70	1.029.690,84	4.727.675,33	24,70	103.880,37	1.029.028,84	4.727.013,33	24,70	104.542,37	662,00
Administração Financeira	314.942,78	131.795,04	17.794,52	115.674,01	0,60	16.121,03	17.794,52	115.674,01	0,60	16.121,03	0,00
Controle Interno	344.022,99	18.118,43	1.050,00	7.510,00	0,04	10.608,43	1.050,00	7.510,00	0,04	10.608,43	0,00
Comunicação Social	27.658,48	2.817,69	0,00	842,11	0,00	1.975,58	0,00	842,11	0,00	1.975,58	0,00
Defesa Terrestre	4.184,34	3.184,34	0,00	0,00	0,00	3.184,34	0,00	0,00	0,00	3.184,34	0,00
Policimento	2.205,00	10.318,00	2.106,00	9.477,00	0,05	841,00	2.106,00	9.477,00	0,05	841,00	0,00
Telecomunicações	2.129,78	2.122,78	0,00	0,00	0,00	2.122,78	0,00	0,00	0,00	2.122,78	0,00
Energia Elétrica	22.050,00	50,00	0,00	0,00	0,00	50,00	0,00	0,00	0,00	50,00	0,00
<b>Assistência Social</b>	940.476,50	948.067,14	137.502,00	788.098,11	4,12	159.969,03	137.502,00	788.098,11	4,12	159.969,03	0,00
Administração Geral	288.412,46	119.967,46	7.588,00	7.598,45	0,04	112.369,01	7.588,00	7.598,45	0,04	112.369,01	0,00
Assistência ao Idoso	22.295,02	3.600,26	0,00	0,00	0,00	3.600,26	0,00	0,00	0,00	3.600,26	0,00
Assistência ao Portador de Deficiência	99.876,94	1.976,94	0,00	0,00	0,00	1.976,94	0,00	0,00	0,00	1.976,94	0,00
Assistência à Criança e ao Adolescente	235.190,04	183.923,82	27.771,71	170.330,10	0,89	13.593,72	27.771,71	170.330,10	0,89	13.593,72	0,00
Assistência Comunitária	294.702,04	638.598,66	102.142,29	610.169,56	3,19	28.429,10	102.142,29	610.169,56	3,19	28.429,10	0,00
<b>Saúde</b>	3.178.329,53	5.922.740,36	1.106.147,86	4.834.515,22	25,26	1.088.225,14	1.114.347,86	4.834.515,22	25,26	1.088.225,14	0,00
Ação Legislativa	110.872,96	170.372,96	29.743,10	168.173,25	0,88	2.199,71	29.743,10	168.173,25	0,88	2.199,71	0,00
Administração Geral	0,00	1.390.000,00	121.564,35	491.106,26	2,57	898.893,74	121.564,35	491.106,26	2,57	898.893,74	0,00
Atenção Básica	1.300.396,60	1.834.415,74	455.248,38	1.791.493,08	9,36	42.922,66	462.348,38	1.791.493,08	9,36	42.922,66	0,00
Assistência Hospitalar e Ambulatorial	1.538.258,58	2.296.530,58	458.893,54	2.162.312,26	11,30	134.218,32	459.993,54	2.162.312,26	11,30	134.218,32	0,00
Vigilância Epidemiológica	110.715,53	231.396,08	40.698,49	221.430,37	1,16	9.965,71	40.698,49	221.430,37	1,16	9.965,71	0,00
Alimentação e Nutrição	118.085,86	25,00	0,00	0,00	0,00	25,00	0,00	0,00	0,00	25,00	0,00
<b>Educação</b>	7.049.099,17	6.307.309,52	1.366.302,14	6.070.496,23	31,72	236.813,29	1.366.302,14	6.070.496,23	31,72	236.813,29	0,00
Administração Geral	812.627,13	27.476,07	-558.022,86	18.792,08	0,10	8.683,99	-558.022,86	18.792,08	0,10	8.683,99	0,00
Ensino Fundamental	5.780.645,31	5.325.763,39	1.116.538,30	5.159.296,88	26,96	166.466,51	1.116.538,30	5.159.296,88	26,96	166.466,51	0,00
Ensino Médio	9.255,88	2.416,01	0,00	0,00	0,00	2.416,01	0,00	0,00	0,00	2.416,01	0,00
Ensino Superior	61.973,53	4.109,12	0,00	0,00	0,00	4.109,12	0,00	0,00	0,00	4.109,12	0,00
Educação Infantil	259.614,84	932.164,02	807.786,70	892.407,27	4,66	39.756,75	807.786,70	892.407,27	4,66	39.756,75	0,00
Educação de Jovens e Adultos	121.900,64	12.299,07	0,00	0,00	0,00	12.299,07	0,00	0,00	0,00	12.299,07	0,00
Educação Especial	3.081,84	3.081,84	0,00	0,00	0,00	3.081,84	0,00	0,00	0,00	3.081,84	0,00
<b>Cultura</b>	711.142,85	207.258,12	56.960,00	198.785,89	1,04	8.472,23	56.960,00	198.785,89	1,04	8.472,23	0,00
Difusão Cultural	362.787,50	205.283,12	56.960,00	198.485,89	1,04	6.797,23	56.960,00	198.485,89	1,04	6.797,23	0,00
Turismo	348.355,35	1.975,00	0,00	300,00	0,00	1.675,00	0,00	300,00	0,00	1.675,00	0,00

FONTE: SCPI - Contabilidade (9.25.25.515), PREFEITURA MUNICIPAL DE LAGOA DO PIAUÍ

Portaria Nº 91 de 2020 - Mapeamento Atualizado 02/2020

**PREFEITURA MUNICIPAL DE LAGOA DO PI**  
RELATÓRIO RESUMIDO DA EXECUÇÃO ORÇAMENTÁRIA  
**DEMONSTRATIVO DA EXECUÇÃO DAS DESPESAS POR FUNÇÃO E SUBFUNÇÃO**  
ORÇAMENTOS FISCAIS E DA SEGURIDADE SOCIAL  
PERÍODO: Janeiro a Dezembro 2020/BIMESTRE Novembro - Dezembro

RREO - Anexo 2 (LRF, Art. 52, inciso II, alínea "c")

FUNÇÃO/SUBFUNÇÃO	DOTAÇÃO INICIAL	DOTAÇÃO ATUALIZADA (a)	DESPESAS EMPENHADAS			SALDO (c) = (a-b)	DESPESAS LIQUIDADAS			SALDO (e) = (a-d)	INSCRITAS EM RESTOS A PAGAR NÃO PROCESSADOS (f)
			BIMESTRE	JAN A DEZ (b)	% (b/total b)		BIMESTRE	JAN A DEZ (d)	% (d/total d)		
<b>Urbanismo</b>	471.836,84	243.982,56	42.908,84	218.782,71	1,14	25.199,85	42.908,84	218.782,71	1,14	25.199,85	0,00
Administração Geral	3.681,07	681,07	0,00	0,00	0,00	681,07	0,00	0,00	0,00	681,07	0,00
Infra-Estrutura Urbana	191.022,64	16.270,54	0,00	5.766,30	0,03	10.504,24	0,00	5.766,30	0,03	10.504,24	0,00
Serviços Urbanos	277.133,13	227.030,95	42.908,84	213.016,41	1,11	14.014,54	42.908,84	213.016,41	1,11	14.014,54	0,00
<b>Habitação</b>	32.050,48	867,58	0,00	0,00	0,00	867,58	0,00	0,00	0,00	867,58	0,00
Habitação Urbana	32.050,48	867,58	0,00	0,00	0,00	867,58	0,00	0,00	0,00	867,58	0,00
<b>Saneamento</b>	320.574,56	29.006,59	0,00	6.326,32	0,03	22.680,27	0,00	6.326,32	0,03	22.680,27	0,00
Saneamento Básico Rural	97.001,59	8.436,59	0,00	0,00	0,00	8.436,59	0,00	0,00	0,00	8.436,59	0,00
Saneamento Básico Urbano	223.572,97	20.570,00	0,00	6.326,32	0,03	14.243,68	0,00	6.326,32	0,03	14.243,68	0,00
<b>Gestão Ambiental</b>	240.299,49	139.231,65	16.025,00	130.832,71	0,68	8.398,94	17.570,00	130.832,71	0,68	8.398,94	0,00
Preservação e Conservação Ambiental	240.299,49	139.231,65	16.025,00	130.832,71	0,68	8.398,94	17.570,00	130.832,71	0,68	8.398,94	0,00
<b>Agricultura</b>	222.095,45	231.762,83	27.561,31	185.793,79	0,97	45.969,04	27.561,31	185.793,79	0,97	45.969,04	0,00
Administração Geral	146.461,90	182.424,70	27.561,31	159.575,11	0,83	22.849,59	27.561,31	159.575,11	0,83	22.849,59	0,00
Preservação e Conservação Ambiental	1.797,74	1.797,74	0,00	0,00	0,00	1.797,74	0,00	0,00	0,00	1.797,74	0,00
Abastecimento	38.311,92	30.934,29	0,00	26.218,68	0,14	4.715,61	0,00	26.218,68	0,14	4.715,61	0,00
Extensão Rural	6.615,00	244,75	0,00	0,00	0,00	244,75	0,00	0,00	0,00	244,75	0,00
Irrigação	21.930,70	12.623,20	0,00	0,00	0,00	12.623,20	0,00	0,00	0,00	12.623,20	0,00
Im	6.978,19	3.738,15	0,00	0,00	0,00	3.738,15	0,00	0,00	0,00	3.738,15	0,00
<b>Comunicações</b>	30.204,78	11.204,78	0,00	680,00	0,00	10.524,78	0,00	680,00	0,00	10.524,78	0,00
Comunicações Postais	2.094,75	2.094,75	0,00	0,00	0,00	2.094,75	0,00	0,00	0,00	2.094,75	0,00
Telecomunicações	28.110,03	9.110,03	0,00	680,00	0,00	8.430,03	0,00	680,00	0,00	8.430,03	0,00
<b>Energia</b>	123.092,48	544.365,52	154.607,05	543.592,27	2,84	773,25	154.607,05	543.592,27	2,84	773,25	0,00
Conservação de Energia	52.957,96	28.777,96	0,00	28.024,71	0,15	753,25	0,00	28.024,71	0,15	753,25	0,00
Energia Elétrica	70.134,52	515.587,56	154.607,05	515.567,56	2,69	20,00	154.607,05	515.567,56	2,69	20,00	0,00
<b>Transporte</b>	157.493,68	57.799,08	2.968,42	38.847,21	0,20	18.951,87	2.968,42	38.847,21	0,20	18.951,87	0,00
Administração Geral	8.410,00	3.410,00	0,00	3.093,00	0,02	317,00	0,00	3.093,00	0,02	317,00	0,00
Infra-Estrutura Urbana	2.205,00	2.205,00	0,00	0,00	0,00	2.205,00	0,00	0,00	0,00	2.205,00	0,00
Transporte Rodoviário	146.878,68	52.184,08	2.968,42	35.754,21	0,19	16.429,87	2.968,42	35.754,21	0,19	16.429,87	0,00
<b>Desporto e Lazer</b>	384.296,32	90.089,18	11.315,00	70.913,74	0,37	19.175,44	11.315,00	70.913,74	0,37	19.175,44	0,00
Energia Elétrica	7.717,50	205,00	0,00	0,00	0,00	205,00	0,00	0,00	0,00	205,00	0,00
Desporto Comunitário	311.364,01	85.934,51	11.315,00	70.913,74	0,37	15.020,77	11.315,00	70.913,74	0,37	15.020,77	0,00
Lazer	65.214,81	3.949,67	0,00	0,00	0,00	3.949,67					

PREFEITURA MUNICIPAL DE LAGOA DO PI  
RELATÓRIO RESUMIDO DA EXECUÇÃO ORÇAMENTÁRIA  
DEMONSTRATIVO DA EXECUÇÃO DAS DESPESAS POR FUNÇÃO E SUBFUNÇÃO  
ORÇAMENTOS FISCAIS E DA SEGURIDADE SOCIAL  
PERÍODO: Janeiro a Dezembro 2020/BIMESTRE Novembro - Dezembro

RREO - Anexo 2 (LRF, Art. 52, inciso II, alínea "c")

R\$ 1

FUNÇÃO/SUBFUNÇÃO	DOTAÇÃO INICIAL	DOTAÇÃO ATUALIZADA (a)	DESPESAS EMPENHADAS			SALDO (c) = (a-b)	DESPESAS LIQUIDADAS			SALDO (e) = (a-d)	INSCRITAS EM RESTOS A PAGAR NÃO PROCESSADOS (f)
			BIMESTRE	JAN A DEZ (b)	% (b/total b)		BIMESTRE	JAN A DEZ (d)	% (d/total d)		

Nota: Durante o exercício, somente as despesas liquidadas são consideradas executadas. No encerramento do exercício, as despesas não liquidadas inscritas em restos a pagar processados são também consideradas executadas.

Dessa forma, para maior transparência, as despesas executadas estão segregadas em:

a) Despesas liquidadas, consideradas aquelas em que houve a entrega do material ou serviço, nos termos do art. 63 da Lei 4.320/64;

b) Despesas empenhadas mas não liquidadas, inscritas em Restos a Pagar processados, consideradas liquidadas no encerramento do exercício, por força do art.35, inciso II da Lei 4.320/64.

ANTONIO FRANCISCO DE OLIVEIRA NETO  
446.195.103-00  
PREFEITO MUNICIPAL

CLAUDIA FERNANDA SOARES DE OLIVEIRA  
619.585.653-34  
SEC. MUNICIPAL DE FINANÇAS

RANIERI RIBEIRO DE MORAES  
720.539.413-91  
CONTROLADOR GERAL DO MUNICÍPIO

A SOARES & A B SANTOS SOUSA  
21.505.535/0001-94  
CONTADOR CRC: 000444/O-7

FONTE: SCPI - Contabilidade [9.25.25.515], PREFEITURA MUNICIPAL DE LAGOA DO PIAUI

Portaria Nº 91 de 2020 - Mapeamento Atualizado 02/2020

PREFEITURA MUNICIPAL DE LAGOA DO PI  
RELATÓRIO RESUMIDO DA EXECUÇÃO ORÇAMENTÁRIA  
DEMONSTRATIVO DOS RESULTADOS PRIMÁRIO E NOMINAL  
ORÇAMENTO FISCAL E DA SEGURIDADE SOCIAL  
PERÍODO: Janeiro a Dezembro 2020/BIMESTRE Novembro - Dezembro

Page 1 of 3

R\$ 1

RREO - ANEXO 6 (LRF, art 53, inciso III)

RECEITAS PRIMÁRIAS	PREVISÃO ATUALIZADA	RECEITAS REALIZADAS (a)	
		Jan a Dez/2020	
RECEITAS CORRENTES (I)	15.678.287,02		18.345.431,98
Impostos, Taxas e Contribuições de Melhoria	538.701,16		645.626,45
IPTU	89.331,88		1.356,15
ISS	85.788,87		261.575,73
ITBI	85.647,02		236,65
IRRF	231.531,39		382.394,76
Outros Impostos, Taxas e Contribuições de Melhoria	46.402,00		63,16
Contribuições	77.700,00		436.219,56
Receita Patrimonial	88.417,08		15.552,75
Aplicações Financeiras (II)	83.879,94		15.552,50
Outras Receitas Patrimoniais	4.537,14		0,25
Transferências Correntes	11.091.227,98		17.248.033,22
Cota Parte do FPM	1.786.541,12		6.198.338,35
Cota Parte do ICMS	1.027.192,55		1.622.355,77
Cota Parte do IPVA	27.720,16		55.306,64
Cota Parte do ITR	693,00		2.573,21
Transferências da LC 87/1996	2.079,02		0,00
Transferências da LC 61/1989	693,00		192,67
Transferências do FUNDEB	1.836.696,10		3.628.548,94
Outras Transferências Correntes	6.409.613,03		5.740.717,64
Demais Receitas Correntes	3.882.240,80		0,00
Outras Receitas Financeiras (III)	60.352,49		0,00
Receitas Correntes Restantes	3.821.888,31		0,00
RECEITAS PRIMÁRIAS CORRENTES (IV) = I - II - III	15.534.054,59		18.329.879,48
RECEITAS DE CAPITAL (V)	1.474.680,91		109.800,00
Operações de Crédito (VI)	25.681,92		0,00
Amortização de Empréstimos (VII)	0,00		0,00
Alienação de Bens	0,00		0,00
Receitas de Alienação de Investimentos Temporários (VIII)	0,00		0,00
Receitas de Alienação de Investimentos Permanentes (IX)	0,00		0,00
Outras Alienações de Bens	0,00		0,00
Transferências de Capital	1.448.142,93		109.800,00
Convênios	1.448.142,93		109.800,00
Outras Transferências de Capital	0,00		0,00
Outras Receitas de Capital	856,06		0,00
Outras Receitas de Capital Não Primárias (X)	0,00		0,00
Outras Receitas de Capital Primárias	856,06		0,00
RECEITAS PRIMÁRIAS DE CAPITAL (XI) = (V-VI-VII-VIII-IX-X)	1.448.998,99		109.800,00
RECEITA PRIMÁRIA TOTAL (XII) = (IV+XI)	16.983.053,58		18.439.679,48

FONTE: SCPI - Contabilidade [9.25.25.515], PREFEITURA MUNICIPAL DE LAGOA DO PIAUI

Portaria Nº 91 de 2020 - Mapeamento Atualizado 02/2020

**PREFEITURA MUNICIPAL DE LAGOA DO PI**  
RELATÓRIO RESUMIDO DA EXECUÇÃO ORÇAMENTÁRIA  
DEMONSTRATIVO DOS RESULTADOS PRIMÁRIO E NOMINAL  
ORÇAMENTO FISCAL E DA SEGURIDADE SOCIAL  
PERÍODO: Janeiro a Dezembro 2020/BIMESTRE Novembro - Dezembro

Page 2 of 3  
R\$ 1

RREO - ANEXO 6 (LRF, art 53, inciso III)

DESPESAS PRIMÁRIAS	DOTAÇÃO ATUALIZADA	DESPESAS EMPENHADAS	DESPESAS LIQUIDADAS	DESPESAS PAGAS (a)	RESTOS A PAGAR PROCESSADOS PAGOS (b)	RESTOS A PAGAR NÃO PROCESSADOS	
						LIQUIDADOS	PAGOS (c)
DESPESAS CORRENTES (XIII)	20.377.278,66	18.798.833,45	18.798.171,45	18.457.236,74	351.581,25	0,00	0,00
Pessoal e Encargos Sociais	8.155.989,93	7.663.420,19	7.663.420,19	7.416.293,73	243.390,18	0,00	0,00
Juros e Encargos da Dívida (XIV)	2.976,75	0,00	0,00	0,00	0,00	0,00	0,00
Outras Despesas Correntes	12.218.311,98	11.135.413,26	11.134.751,26	11.040.943,01	108.191,07	0,00	0,00
DESPESAS PRIMÁRIAS CORRENTES (XV) = (XIII-XIV)	20.374.301,91	18.798.833,45	18.798.171,45	18.457.236,74	351.581,25	0,00	0,00
DESPESAS DE CAPITAL (XVI)	612.743,12	341.133,57	341.133,57	341.133,57	0,00	0,00	0,00
Investimentos	563.056,68	295.870,31	295.870,31	295.870,31	0,00	0,00	0,00
Inversões Financeiras	1.102,50	0,00	0,00	0,00	0,00	0,00	0,00
Concessão de Empréstimos e Financiamentos (XVII)	0,00	0,00	0,00	0,00	0,00	0,00	0,00
Aquisição de Título de Capital já Integralizado (XVIII)	0,00	0,00	0,00	0,00	0,00	0,00	0,00
Aquisição de Título de Crédito (XIX)	0,00	0,00	0,00	0,00	0,00	0,00	0,00
Demais Inversões Financeiras	1.102,50	0,00	0,00	0,00	0,00	0,00	0,00
Amortização da Dívida (XX)	48.583,94	45.263,26	45.263,26	45.263,26	0,00	0,00	0,00
DESPESAS PRIMÁRIAS DE CAPITAL (XXI) = (XVI-XVII-XVIII-XIX-XX)	564.159,18	295.870,31	295.870,31	295.870,31	0,00	0,00	0,00
RESERVA DE CONTINGÊNCIA (XXII)	546,06	0,00	0,00	0,00	0,00	0,00	0,00
DESPESA PRIMÁRIA TOTAL (XXIII) = (XV+XXI+XXII)	20.939.007,15	19.094.703,76	19.094.041,76	18.753.107,05	351.581,25	0,00	0,00
RESULTADO PRIMÁRIO - Acima da Linha (XXIV) = (XXIIIa + XXIIIb + XXIIIc)							-665.008,82

META FISCAL PARA O RESULTADO PRIMÁRIO		VALOR CORRENTE
Meta fixada no Anexo de Metas Fiscais da LDO para o exercício de referência		0,00
JUROS NOMINAIS	Jan a Dez/2020	
	VALOR INCORRIDO	
JUROS E ENCARGOS ATIVOS (XXV)		0,00
JUROS E ENCARGOS PASSIVOS (XXVI)		0,00
RESULTADO NOMINAL - Acima da Linha (XXVII) = XXIV + (XXV - XXVI)		-665.008,82
META FISCAL PARA O RESULTADO NOMINAL		VALOR CORRENTE
Meta fixada no Anexo de Metas Fiscais da LDO para o exercício de referência		0,00

FONTE: SCPI - Contabilidade [9.25.25.515], PREFEITURA MUNICIPAL DE LAGOA DO PIAUÍ

Portaria Nº 91 de 2020 - Mapeamento Atualizado 02/2020

**PREFEITURA MUNICIPAL DE LAGOA DO PI**  
RELATÓRIO RESUMIDO DA EXECUÇÃO ORÇAMENTÁRIA  
DEMONSTRATIVO DOS RESULTADOS PRIMÁRIO E NOMINAL  
ORÇAMENTO FISCAL E DA SEGURIDADE SOCIAL  
PERÍODO: Janeiro a Dezembro 2020/BIMESTRE Novembro - Dezembro

Page 3 of 3  
R\$ 1

RREO - ANEXO 6 (LRF, art 53, inciso III)

CÁLCULO DO RESULTADO NOMINAL	ABAIXO DA LINHA	
	Em 31/Dez/2019 (a)	Jan a Dez/2020 (b)
DÍVIDA CONSOLIDADA (XXVIII)		0,00
DEDUÇÕES (XXIX)		0,00
Disponibilidade de Caixa		0,00
Disponibilidade de Caixa Bruta		0,00
(-) Restos a Pagar Processados (XXX)		487.119,64
Demais Haveres Financeiros		50.073,41
DÍVIDA CONSOLIDADA LÍQUIDA (XXXI) = (XXVIII - XXIX)		0,00
RESULTADO NOMINAL - Abaixo da Linha (XXXII) = (XXXIa - XXXIb)		0,00
AJUSTE METODOLÓGICO		Jan a Dez/2020
VARIAÇÃO DO SALDO RPP = (XXXIII) = (XXXa - XXXb)		437.046,23
RECEITA DE ALIENAÇÃO DE INVESTIMENTOS PERMANENTES (IX)		0,00
PASSIVOS RECONHECIDOS NA DC (XXXIV)		0,00
VARIAÇÃO CAMBIAL (XXXV)		-22.514,76
PAGAMENTO DE PRECATÓRIOS INTEGRANTES DA DC (XXXVI)		0,00
AJUSTES RELATIVOS AO RPPS (XXXVII)		0,00
OUTROS AJUSTES (XXXVIII)		0,00
RESULTADO NOMINAL AJUSTADO - Abaixo da Linha (XXXIX) = (XXXII - IX + XXXIV + XXXV - XXXVI + XXXVII + XXXVIII)		-459.560,99
RESULTADO PRIMÁRIO - Abaixo da Linha (XL) = XXXIX - (XXV - XXVI)		-459.560,99
INFORMAÇÕES ADICIONAIS		PREVISÃO ORÇAMENTÁRIA
SALDO DE EXERCÍCIOS ANTERIORES		0,00
Recursos Arrecadados em Exercícios Anteriores - RPPS		0,00
Superávit Financeiro Utilizado para Abertura e Reabertura de Créditos Adicionais		0,00
RESERVA ORÇAMENTÁRIA DO RPPS		0,00

ANTÔNIO FRANCISCO DE OLIVEIRA NETO  
446.195.103-00  
PREFEITO MUNICIPAL

CLAUDIA FERNANDA SOARES DE OLIVEIRA  
619.585.653-34  
SEC. MUNICIPAL DE FINANÇAS

RANIERI RIBEIRO DE MORAES  
720.539.413-91  
CONTROLADOR GERAL DO MUNICÍPIO

A SOARES & A B SANTOS SOUSA  
21.505.535/0001-94  
CONTADOR CRC: 004444/0-7

FONTE: SCPI - Contabilidade [9.25.25.515], PREFEITURA MUNICIPAL DE LAGOA DO PIAUÍ

Portaria Nº 91 de 2020 - Mapeamento Atualizado 02/2020

**PREFEITURA MUNICIPAL DE LAGOA DO PI**  
**RELATÓRIO RESUMIDO DA EXECUÇÃO ORÇAMENTÁRIA**  
**DEMONSTRATIVO DOS RESTOS A PAGAR POR PODER E ORGÃO**  
**ORÇAMENTO FISCAL E DA SEGURIDADE SOCIAL**  
PERÍODO: Janeiro a Dezembro 2020/BIMESTRE Novembro - Dezembro

1 of 1

RREO - Anexo 7 (LRF, art. 53, inciso V)

RS 1

PODER / ORGÃO	RESTOS A PAGAR PROCESSADOS E NÃO PROCESSADOS LIQUIDADOS EM EXERCÍCIOS ANTERIORES					RESTOS A PAGAR NÃO PROCESSADOS					Saldo Total L = (e + k)	
	Inscritos		Pagos (c)	Cancelados (d)	Saldo p = (a+b) - (c+d)	Inscritos		Liquidados (h)	Pagos (i)	Cancelados (j)		Saldo k = ((+g) - (i+j))
	Exercícios Anteriores (a)	Em 31 de Dezembro 2019 (b)				Exercícios Anteriores (f)	Em 31 de Dezembro 2019 (g)					
RESTOS A PAGAR (EXCETO INTRA-ORÇAMENTÁRIOS) (I)	42.179,80	444.939,84	351.581,25	85.464,98	50.073,41	115.096,61	0,00	0,00	0,00	115.096,61	0,00	50.073,41
01 CAMARA MUNICIPAL	7.272,54	0,00	0,00	0,00	7.272,54	0,00	0,00	0,00	0,00	0,00	0,00	7.272,54
0101 CAMARA MUNICIPAL	7.272,54	0,00	0,00	0,00	7.272,54	0,00	0,00	0,00	0,00	0,00	0,00	7.272,54
02 PREFEITURA MUNICIPAL	34.907,26	444.939,84	351.581,25	85.464,98	42.800,87	115.096,61	0,00	0,00	0,00	115.096,61	0,00	42.800,87
0201 GABINETE DO PREFEITO	0,00	5.429,91	0,00	1.298,00	4.131,91	0,00	0,00	0,00	0,00	0,00	0,00	4.131,91
0204 SECRETARIA MUNICIPAL DE ADMINISTRAÇÃO E HABITAÇÃO	0,00	19.079,19	16.432,05	332,60	2.314,54	0,00	0,00	0,00	0,00	0,00	0,00	2.314,54
0233 DEPARTAMENTO DE OBRAS E URBANISMO	0,00	9.800,00	5.000,00	0,00	4.800,00	0,00	0,00	0,00	0,00	0,00	0,00	4.800,00
0251 SECRETARIA MUNICIPAL DE EDUCAÇÃO	0,00	50.989,94	5.332,10	38.440,40	7.217,44	0,00	0,00	0,00	0,00	0,00	0,00	7.217,44
0253 FUNDO MUNICIPAL DE EDUCAÇÃO	23.192,00	246.777,16	222.440,18	23.192,00	24.336,98	36.800,18	0,00	0,00	0,00	36.800,18	0,00	24.336,98
0254 FUNDEF	0,00	81.426,92	81.426,92	0,00	0,00	0,00	0,00	0,00	0,00	0,00	0,00	0,00
0262 FUNDO MUNICIPAL DE SAUDE	10.455,26	29.438,02	20.950,00	18.943,28	0,00	78.296,43	0,00	0,00	0,00	78.296,43	0,00	0,00
0271 SECRETARIA MUNICIPAL DE ASSISTENCIA SOCIAL	0,00	998,30	0,00	998,30	0,00	0,00	0,00	0,00	0,00	0,00	0,00	0,00
0272 FUNDO MUNICIPAL DE ASSISTENCIA SOCIAL	1.260,00	1.000,40	0,00	2.260,40	0,00	0,00	0,00	0,00	0,00	0,00	0,00	0,00
RESTOS A PAGAR (INTRA-ORÇAMENTÁRIOS) (II)	0,00	0,00	0,00	0,00	0,00	0,00	0,00	0,00	0,00	0,00	0,00	0,00
01 CAMARA MUNICIPAL	0,00	0,00	0,00	0,00	0,00	0,00	0,00	0,00	0,00	0,00	0,00	0,00
02 PREFEITURA MUNICIPAL	0,00	0,00	0,00	0,00	0,00	0,00	0,00	0,00	0,00	0,00	0,00	0,00
TOTAL (III) = (I + II)	42.179,80	444.939,84	351.581,25	85.464,98	50.073,41	115.096,61	0,00	0,00	0,00	115.096,61	0,00	50.073,41

ANTONIO FRANCISCO DE OLIVEIRA NETO  
446.195.103-00  
PREFEITO MUNICIPAL

CLAUDIA FERNANDA SOARES DE OLIVEIRA  
619.585.653-34  
SEC. MUNICIPAL DE FINANÇAS

RANIERI RIBEIRO DE MORAES  
720.539.413-91  
CONTROLADOR GERAL DO MUNICÍPIO

A SOARES & A B SANTOS SOUSA  
21.505.535/0001-94  
CONTADOR CRC: 000440-7

FONTE: SCPF - Contabilidade [9.25.25.515], PREFEITURA MUNICIPAL DE LAGOA DO PIAUI

Portaria Nº 91 de 2020 - Mapeamento Atualizado 02/2020

**PREFEITURA MUNICIPAL DE LAGOA DO PI**  
**RELATÓRIO RESUMIDO DA EXECUÇÃO ORÇAMENTÁRIA**  
**DEMONSTRATIVO DAS RECEITAS E DESPESAS COM MANUTENÇÃO E DESENVOLVIMENTO DO ENSINO - MDE - MUNICÍPIOS**  
**ORÇAMENTO FISCAL E DA SEGURIDADE SOCIAL**  
PERÍODO: Janeiro a Dezembro 2020/BIMESTRE Novembro - Dezembro

Page 1 of 4

RREO - Anexo 8 (LDB, Art. 72)

RS 1

RECEITA RESULTANTE DE IMPOSTOS (caput do art. 212 da Constituição)	PREVISÃO INICIAL	PREVISÃO ATUALIZADA (a)	RECEITAS REALIZADAS	
			JAN A DEZ	(c) = (b/a)x100 (%)
1- RECEITA DE IMPOSTOS	492.299,16	492.299,16	645.563,29	131,13
1.1- Receita Resultante do Imposto sobre a Propriedade Predial e Territorial Urbana - IPTU	89.331,88	89.331,88	1.356,15	1,52
1.1.1- IPTU	89.331,88	89.331,88	1.356,15	1,52
1.1.2- Multas, Juros de Mora, Dívida Ativa e Outros Encargos do IPTU	0,00	0,00	0,00	0,00
1.2- Receita Resultante do Imposto sobre Transmissão Inter Vivos - ITBI	85.647,02	85.647,02	236,65	0,28
1.2.1- ITBI	85.647,02	85.647,02	236,65	0,28
1.2.2- Multas, Juros de Mora, Dívida Ativa e Outros Encargos do ITBI	0,00	0,00	0,00	0,00
1.3- Receita Resultante do Imposto sobre Serviços de Qualquer Natureza - ISS	85.788,87	85.788,87	261.575,73	304,91
1.3.1- ISS	85.788,87	85.788,87	261.575,73	304,91
1.3.2- Multas, Juros de Mora, Dívida Ativa e Outros Encargos do ISS	0,00	0,00	0,00	0,00
1.4- Receita Resultante do Imposto de Renda Retido na Fonte - IRRF	231.531,39	231.531,39	382.394,76	165,16
2- RECEITA DE TRANSFERÊNCIAS CONSTITUCIONAIS E LEGAIS	4.055.884,67	4.055.884,67	9.670.170,43	238,42
2.1- Cota-Parte FPM	2.755.091,57	2.755.091,57	7.583.486,48	275,25
2.1.1- Parcela referente à CF, art. 159, I, alínea b	2.424.341,57	2.424.341,57	6.959.500,11	287,07
2.1.2- Parcela referente à CF, art. 159, I, alínea d	165.375,00	165.375,00	311.660,95	188,46
2.1.3- Parcela referente à CF, art. 159, I, alínea e	165.375,00	165.375,00	312.325,42	188,86
2.2- Cota-Parte ICMS	1.262.270,23	1.262.270,23	2.027.944,42	160,66
2.3- ICMS-Desoneração - L.C. nº 87/1996	2.568,20	2.568,20	0,00	0,00
2.4- Cota-Parte IPF-Exportação	856,06	856,06	192,67	22,51
2.5- Cota-Parte ITR	856,06	856,06	3.240,22	378,50
2.6- Cota-Parte IPVA	34.242,55	34.242,55	55.306,64	161,51
2.7- Cota-Parte IOF-Ouro	0,00	0,00	0,00	0,00
3- TOTAL DA RECEITA DE IMPOSTOS (1 + 2)	4.548.183,83	4.548.183,83	10.315.733,72	226,81

RECEITAS ADICIONAIS PARA FINANCIAMENTO DO ENSINO	PREVISÃO INICIAL	PREVISÃO ATUALIZADA (a)	RECEITAS REALIZADAS	
			JAN A DEZ	(c) = (b/a)x100 (%)
4- RECEITA DA APLICAÇÃO FINANCEIRA DE OUTROS RECURSOS DE IMPOSTOS VINCULADOS AO ENSINO	0,00	0,00	0,00	0,00
5- RECEITA DE TRANSFERÊNCIAS DO FNDE	952.584,39	952.584,39	289.060,32	30,34
5.1- Transferências do Salário-Educação	44.515,31	44.515,31	53.304,66	119,74
5.2- Transferências Diretas - PDDE	4.280,32	4.280,32	0,00	0,00
5.3- Transferências Diretas - PNAE	278.456,84	278.456,84	80.674,00	28,97
5.4 - Transferências Diretas - PNATE	156.328,01	156.328,01	67.424,19	43,13
5.5- Outras Transferências do FNDE	469.003,91	469.003,91	87.657,47	18,69
5.6- Aplicação Financeira dos Recursos do FNDE	0,00	0,00	0,00	0,00
6- RECEITA DE TRANSFERÊNCIAS DE CONVÊNIO	302.106,34	302.106,34	0,00	0,00
6.1- Transferências de Convênios	302.106,34	302.106,34	0,00	0,00
6.2- Aplicação Financeira dos Recursos de Convênios	0,00	0,00	0,00	0,00
7- RECEITA DE OPERAÇÕES DE CRÉDITO	0,00	0,00	0,00	0,00
8- OUTRAS RECEITAS PARA FINANCIAMENTO DO ENSINO	3.020.000,00	3.020.000,00	74.486,83	2,47
9- TOTAL DAS RECEITAS ADICIONAIS PARA FINANCIAMENTO DO ENSINO (4 + 5 + 6 + 7 + 8)	4.274.690,73	4.274.690,73	363.547,15	8,50

**PREFEITURA MUNICIPAL DE LAGOA DO PI**  
**RELATÓRIO RESUMIDO DA EXECUÇÃO ORÇAMENTÁRIA**

**DEMONSTRATIVO DAS RECEITAS E DESPESAS COM MANUTENÇÃO E DESENVOLVIMENTO DO ENSINO - MDE - MUNICÍPIOS**  
**ORÇAMENTO FISCAL E DA SEGURIDADE SOCIAL**

PERÍODO: Janeiro a Dezembro 2020/BIMESTRE Novembro - Dezembro

RREO - Anexo 8 (LDB, Art. 72)

FUNDEB							
RECEITAS DO FUNDEB	PREVISÃO INICIAL	PREVISÃO ATUALIZADA (a)	RECEITAS REALIZADAS		(c) = (b/a)x100 (%)		
			JAN A DEZ (b)				
10- RECEITAS DESTINADAS AO FUNDEB	1.210.965,82	1.210.965,82	1.791.403,79		147,93		
10.1- Cota-Parte FPM Destinada ao FUNDEB - (20% de 2.1.1)	968.550,45	968.550,45	1.385.148,13		143,01		
10.2- Cota-Parte ICMS Destinada ao FUNDEB - (20% de 2.2)	235.077,68	235.077,68	405.588,65		172,53		
10.3- ICMS-Desoneração Destinada ao FUNDEB - (20% de 2.3)	489,18	489,18	0,00		0,00		
10.4- Cota-Parte IPI-Exportação Destinada ao FUNDEB - (20% de 2.4)	163,06	163,06	0,00		0,00		
10.5- Cota-Parte ITR Destinada ao FUNDEB - (20% de 2.5)	163,06	163,06	667,01		409,06		
10.6- Cota-Parte IPVA Destinada ao FUNDEB - (20% de 2.6)	6.522,39	6.522,39	0,00		0,00		
11- RECEITAS RECEBIDAS DO FUNDEB	1.848.344,02	1.848.344,02	3.628.802,66		196,33		
11.1- Transferências de Recursos do FUNDEB	1.298.414,25	1.298.414,25	2.734.868,04		210,63		
11.2- Complementação da União ao FUNDEB	538.281,85	538.281,85	893.680,90		166,02		
11.3- Receita de Aplicação Financeira dos Recursos do FUNDEB	11.647,92	11.647,92	253,72		2,18		
12- RESULTADO LÍQUIDO DAS TRANSFERÊNCIAS DO FUNDEB (11.1 - 10)	87.448,43	87.448,43	943.464,25		1.078,88		
DESPESAS DO FUNDEB	DOTAÇÃO INICIAL	DOTAÇÃO ATUALIZADA (d)	DESPESAS EMPENHADAS		DESPESAS LIQUIDADAS		INSCRITAS EM RESTOS A PAGAR NÃO PROCESSADOS (i)
			JAN A DEZ (e)	% (f)=(e/d)x100	JAN A DEZ (g)	% (h)=(g/d)x100	
13- PAGAMENTO DOS PROFISSIONAIS DO MAGISTÉRIO	621.972,83	2.743.244,46	2.629.136,55	95,84	2.629.136,55	95,84	0,00
13.1- Com Educação Infantil	111.908,94	3.348,30	0,00	0,00	0,00	0,00	0,00
13.2- Com Ensino Fundamental	510.063,89	2.739.896,16	2.629.136,55	95,96	2.629.136,55	95,96	0,00
14- OUTRAS DESPESAS	1.226.371,19	1.301.161,57	1.279.061,69	98,30	1.279.061,69	98,30	0,00
14.1- Com Educação Infantil	22.714,34	4.587,50	0,00	0,00	0,00	0,00	0,00
14.2- Com Ensino Fundamental	1.203.656,85	1.296.574,07	1.279.061,69	98,65	1.279.061,69	98,65	0,00
15- TOTAL DAS DESPESAS DO FUNDEB (13 + 14)	1.848.344,02	4.044.406,03	3.908.198,24	96,63	3.908.198,24	96,63	0,00
DEDUÇÕES PARA FINS DE LIMITE DO FUNDEB							Valor
16- RESTOS A PAGAR INSCRITOS NO EXERCÍCIO SEM DISPONIBILIDADE FINANCEIRA DE RECURSOS DO FUNDEB							225.643,27
16.1 - FUNDEB 60%							184.752,84
16.2 - FUNDEB 40%							40.890,43
17- DESPESAS CUSTEADAS COM O SUPERÁVIT FINANCEIRO, DO EXERCÍCIO ANTERIOR, DO FUNDEB							0,00
17.1 - FUNDEB 60%							0,00
17.2 - FUNDEB 40%							0,00
18- TOTAL DAS DEDUÇÕES CONSIDERADAS PARA FINS DE LIMITE DO FUNDEB (16 + 17)							225.643,27
INDICADORES DO FUNDEB							Valor
19- TOTAL DAS DESPESAS DO FUNDEB PARA FINS DE LIMITE (15 - 18)							3.682.554,97
19.1 - Mínimo de 60% do FUNDEB na Remuneração do Magistério (13 - (16.1 + 17.1)) / (11) x 100 %							67,36
19.2 - Máximo de 40% em Despesa com MDE, que não Remuneração do Magistério (14 - (16.2 + 17.2)) / (11) x 100 %							34,12
19.3 - Máximo de 5% não Aplicado no Exercício (100 - (19.1 + 19.2)) %							-1,48
CONTROLE DA UTILIZAÇÃO DE RECURSOS NO EXERCÍCIO SUBSEQÜENTE							Valor
20 - RECURSOS RECEBIDOS DO FUNDEB EM 2019 QUE NÃO FORAM UTILIZADOS							-373.702,02
21 - DESPESAS CUSTEADAS COM O SALDO DO ITEM 20 ATÉ O 1º TRIMESTRE DE 2020							0,00

**PREFEITURA MUNICIPAL DE LAGOA DO PI**  
**RELATÓRIO RESUMIDO DA EXECUÇÃO ORÇAMENTÁRIA**

**DEMONSTRATIVO DAS RECEITAS E DESPESAS COM MANUTENÇÃO E DESENVOLVIMENTO DO ENSINO - MDE - MUNICÍPIOS**  
**ORÇAMENTO FISCAL E DA SEGURIDADE SOCIAL**

PERÍODO: Janeiro a Dezembro 2020/BIMESTRE Novembro - Dezembro

RREO - Anexo 8 (LDB, Art. 72)

DESPESAS COM MANUTENÇÃO E DESENVOLVIMENTO DO ENSINO - MDE - CUSTEADAS COM A RECEITA RESULTANTE DE IMPOSTOS E RECURSOS DO FUNDEB							
DESPESAS COM AÇÕES TÍPICAS DE MDE	DOTAÇÃO INICIAL	DOTAÇÃO ATUALIZADA (d)	DESPESAS EMPENHADAS		DESPESAS LIQUIDADAS		INSCRITAS EM RESTOS A PAGAR NÃO PROCESSADOS (i)
			JAN A DEZ (e)	% (f)=(e/d)x100	JAN A DEZ (g)	% (h)=(g/d)x100	
22- EDUCAÇÃO INFANTIL	134.623,28	833.125,27	807.786,70	96,96	807.786,70	96,96	0,00
22.1 - Creche	0,00	0,00	0,00	0,00	0,00	0,00	0,00
22.1.1- Despesas Custeadas com Recursos do FUNDEB	0,00	0,00	0,00	0,00	0,00	0,00	0,00
22.1.2- Despesas Custeadas com Outros Recursos de Impostos	0,00	0,00	0,00	0,00	0,00	0,00	0,00
22.2 - Pré-escola	134.623,28	833.125,27	807.786,70	96,96	807.786,70	96,96	0,00
22.2.1- Despesas Custeadas com Recursos do FUNDEB	134.623,28	7.935,80	0,00	0,00	0,00	0,00	0,00
22.2.2- Despesas Custeadas com Outros Recursos de Impostos	0,00	825.189,47	807.786,70	97,89	807.786,70	97,89	0,00
23- ENSINO FUNDAMENTAL	2.355.868,67	4.129.380,67	3.976.590,32	96,30	3.976.590,32	96,30	0,00
23.1- Despesas Custeadas com Recursos do FUNDEB	1.713.720,74	4.036.470,23	3.908.198,24	96,82	3.908.198,24	96,82	0,00
23.2- Despesas Custeadas com Outros Recursos de Impostos	642.147,93	92.910,44	68.392,08	73,61	68.392,08	73,61	0,00
24- ENSINO MÉDIO	0,00	0,00	0,00	0,00	0,00	0,00	0,00
25- ENSINO SUPERIOR	0,00	0,00	0,00	0,00	0,00	0,00	0,00
26- ENSINO PROFISSIONAL NÃO INTEGRADO AO ENSINO REGULAR	0,00	0,00	0,00	0,00	0,00	0,00	0,00
27- OUTRAS	1.797,74	1.797,74	0,00	0,00	0,00	0,00	0,00
28- TOTAL DAS DESPESAS COM AÇÕES TÍPICAS DE MDE (22 + 23 + 24 + 25 + 26 + 27)	2.492.289,69	4.964.303,68	4.784.377,02	96,38	4.784.377,02	96,38	0,00
DEDUÇÕES CONSIDERADAS PARA FINS DE LIMITE CONSTITUCIONAL							Valor
29- RESULTADO LÍQUIDO DAS TRANSFERÊNCIAS DO FUNDEB = (12)							943.464,25
30- DESPESAS CUSTEADAS COM A COMPLEMENTAÇÃO DO FUNDEB NO EXERCÍCIO							882.621,29
31- DESPESAS CUSTEADAS COM O SUPERÁVIT FINANCEIRO, DO EXERCÍCIO ANTERIOR, DO FUNDEB							0,00
32- DESPESAS CUSTEADAS COM O SUPERÁVIT FINANCEIRO, DO EXERCÍCIO ANTERIOR, DE OUTROS RECURSOS DE IMPOSTOS							0,00
33- RESTOS A PAGAR INSCRITOS NO EXERCÍCIO SEM DISPONIBILIDADE FINANCEIRA DE RECURSOS DE IMPOSTOS VINCULADOS AO ENSINO							0,00
34- CANCELAMENTO, NO EXERCÍCIO, DE RESTOS A PAGAR INSCRITOS COM DISPONIBILIDADE FINANCEIRA DE RECURSOS DE IMPOSTOS VINCULADOS AO ENSINO = (44 j)							59.992,18
35- TOTAL DAS DEDUÇÕES CONSIDERADAS PARA FINS DE LIMITE CONSTITUCIONAL (29 + 30 + 31 + 32 + 33 + 34)							1.886.077,72
36- TOTAL DAS DESPESAS PARA FINS DE LIMITE ((22 + 23) - (35))							2.898.299,30
37- PERCENTUAL DE APLICAÇÃO EM MDE SOBRE A RECEITA LÍQUIDA DE IMPOSTOS ((36) / (3) x 100) % - LIMITE CONSTITUCIONAL 25%							28,10
OUTRAS INFORMAÇÕES PARA CONTROLE							
OUTRAS DESPESAS CUSTEADAS COM RECEITAS ADICIONAIS PARA FINANCIAMENTO DO ENSINO	DOTAÇÃO INICIAL	DOTAÇÃO ATUALIZADA (d)	DESPESAS EMPENHADAS		DESPESAS LIQUIDADAS		INSCRITAS EM RESTOS A PAGAR NÃO PROCESSADOS (i)
			JAN A DEZ (e)	% (f)=(e/d)x100	JAN A DEZ (g)	% (h)=(g/d)x100	
38- DESPESAS CUSTEADAS COM A APLICAÇÃO FINANCEIRA DE OUTROS RECURSOS DE IMPOSTOS VINCULADOS AO ENSINO	0,00	0,00	0,00	0,00	0,00	0,00	0,00
39- DESPESAS CUSTEADAS COM A CONTRIBUIÇÃO SOCIAL DO SALÁRIO-EDUCAÇÃO	44.515,31	76.309,46	74.570,71	97,72	74.570,71	97,72	0,00
40- DESPESAS CUSTEADAS COM OPERAÇÕES DE CRÉDITO	0,00	0,00	0,00	0,00	0,00	0,00	0,00
41- DESPESAS CUSTEADAS COM OUTRAS RECEITAS PARA FINANCIAMENTO DO ENSINO	4.376.362,25	1.265.338,06	1.211.548,50	95,75	1.211.548,50	95,75	0,00
42- TOTAL DAS DESPESAS CUSTEADAS COM RECEITAS ADICIONAIS PARA FINANCIAMENTO DO ENSINO (38+ 39 + 40 + 41)	4.420.877,56	1.341.647,52	1.286.119,21	95,86	1.286.119,21	95,86	0,00
43- TOTAL GERAL DAS DESPESAS COM EDUCAÇÃO (28 + 42)	6.913.167,25	6.305.951,20	6.070.496,23	96,27	6.070.496,23	96,27	0,00



PREFEITURA MUNICIPAL DE LAGOA DO PI  
RELATÓRIO RESUMIDO DA EXECUÇÃO ORÇAMENTÁRIA

DEMONSTRATIVO DAS RECEITAS E DESPESAS COM MANUTENÇÃO E DESENVOLVIMENTO DO ENSINO - MDE - MUNICÍPIOS  
ORÇAMENTO FISCAL E DA SEGURIDADE SOCIAL

PERÍODO: Janeiro a Dezembro 2020/BIMESTRE Novembro - Dezembro

Page 4 of 4

RS 1

RREO - Anexo 8 (LDB, Art. 72)

RESTOS A PAGAR INSCRITOS COM DISPONIBILIDADE FINANCEIRA DE RECURSOS DE IMPOSTOS VINCULADOS AO ENSINO	SALDO ATÉ O BIMESTRE	CANCELADO EM '2020' (j)
44- RESTOS A PAGAR DE DESPESAS COM MDE	24.336,98	59.992,18
44.1 - Executadas com Recursos de Impostos Vinculados ao Ensino	0,00	0,00
44.2 - Executadas com Recursos do FUNDEB	24.336,98	59.992,18
CONTROLE DA DISPONIBILIDADE FINANCEIRA	FUNDEB	SALÁRIO EDUCAÇÃO
45- DISPONIBILIDADE FINANCEIRA EM 31 DE DEZEMBRO DE 2019	-66.932,68	17.315,18
46- (+) INGRESSO DE RECURSOS ATÉ O BIMESTRE (Orçamentário)	3.628.548,94	53.304,66
47- (-) PAGAMENTOS EFETUADOS ATÉ O BIMESTRE	3.885.901,44	72.465,45
47.1 (-) Orçamento do Exercício	3.663.461,26	72.465,45
47.2 (-) Restos a Pagar	222.440,18	0,00
48- (+) RECEITA DE APLICAÇÃO FINANCEIRA DOS RECURSOS ATÉ O BIMESTRE	253,72	0,00
49- (=) DISPONIBILIDADE FINANCEIRA ATÉ O BIMESTRE	-324.031,46	-1.845,61
50- (+) AJUSTES	0,00	0,00
50.1 (+) Retenções	0,00	0,00
50.2 (-) Valores a recuperar	0,00	0,00
50.3 (+) Outros valores extraorçamentários	0,00	0,00
50.4 (+) Conciliação Bancária	0,00	0,00
51- (=) SALDO FINANCEIRO CONCILIADO	-324.031,46	-1.845,61

ANTONIO FRANCISCO DE OLIVEIRA NETO  
446.195.103-00  
PREFEITO MUNICIPAL

CLAUDIA FERNANDA SOARES DE OLIVEIRA  
619.585.653-34  
SEC. MUNICIPAL DE FINANÇAS

RANIERI RIBEIRO DE MORAES  
720.539.413-91  
CONTROLADOR GERAL DO MUNICIPIO

A SOARES & A B SANTOS SOUSA  
21.505.535/0001-94  
CONTADOR CRC: 000444/O-7

- 1) Limites mínimos anuais a serem cumpridos no encerramento do exercício.
- 2) Art. 21, § 2º, Lei 11.494/2007: "Até 5% dos recursos recebidos à conta dos Fundos, inclusive relativos à complementação da União recebidos nos termos do §1º do art. 6º desta Lei, poderão ser utilizados no 1º trimestre do exercício imediatamente subsequente, mediante abertura de crédito adicional."
- 3) Caput do artigo 212 da CF/1988
- 4) Os valores referentes à parcela dos Restos a Pagar inscritos sem disponibilidade financeira vinculada à educação deverão ser informados somente no RREO do último bimestre do exercício.
- 5) Limites mínimos anuais a serem cumpridos no encerramento do exercício, no âmbito de atuação prioritária, conforme LDB, art. 11, V.
- 6) Nos cinco primeiros bimestres do exercício o acompanhamento poderá ser feito com base na despesa empenhada ou na despesa
- 7) Essa coluna poderá ser apresentada somente no último bimestre

**PREFEITURA MUNICIPAL DE LAGOA DO PI**  
**RELATÓRIO RESUMIDO DA EXECUÇÃO ORÇAMENTÁRIA**  
**DEMONSTRATIVO DAS RECEITAS OP. CRÉDITO E DESPESA DE CAPITAL**  
**ORÇAMENTOS FISCAIS E DA SEGURIDADE SOCIAL**  
 PERÍODO: Janeiro a Dezembro 2020/BIMESTRE Novembro - Dezembro

RREO – ANEXO 9 (LRF, art.53, § 1º, inciso I)

R\$ 1

RECEITAS	PREVISÃO ATUALIZADA (a)	RECEITAS REALIZADAS JAN A DEZ (b)	SALDO NÃO REALIZADO (c) = (a-b)
RECEITAS DE OPERAÇÕES DE CRÉDITO (I)	25.681,92	0,00	25.681,92
DESPESAS	DOTAÇÃO ATUALIZADA (d)	DESPESAS EMPENHADAS JAN A DEZ (e)	SALDO NÃO EXECUTADO (f) = (d-e)
DESPESAS DE CAPITAL	612.743,12	341.133,57	271.609,55
Investimentos	563.056,68	295.870,31	267.186,37
Inversões Financeiras	1.102,50	0,00	1.102,50
Amortização da Dívida	48.583,94	45.263,26	3.320,68
(-) Incentivos Fiscais a Contribuinte	0,00	0,00	0,00
(-) Incentivos Fiscais a Contribuinte por Instituições Financeiras	0,00	0,00	0,00
DESPESA DE CAPITAL LÍQUIDA (II)	612.743,12	341.133,57	271.609,55
RESULTADO PARA APURAÇÃO DA REGRA DE OURO (III) = (II - I)	587.061,20 <(d - a)>	341.133,57 <(e - b)>	245.927,63 <(f - c)>

ANTONIO FRANCISCO DE OLIVEIRA NETO  
446.195.103-00  
PREFEITO MUNICIPAL

CLAUDIA FERNANDA SOARES DE OLIVEIRA  
619.585.653-34  
SEC. MUNICIPAL DE FINANÇAS

RANIERI RIBEIRO DE MORAES  
720.539.413-91  
CONTROLADOR GERAL DO MUNICÍPIO

A SOARES & A B SANTOS SOUSA  
21.505.535/0001-94  
CONTADOR CRC: 000444/O-7

## Notas:

1 &lt; Operações de Crédito descritas na CF, art. 167, inciso III &gt;

2 Durante o exercício, somente as despesas liquidadas são consideradas executadas. No encerramento do exercício, as despesas não liquidadas inscritas em restos a pagar não processados são também consideradas executadas. Dessa forma, para maior transparência, as despesas executadas estão segregadas em:

a) Despesas liquidadas, consideradas aquelas em que houve a entrega do material ou serviço, nos termos do art. 63 da Lei 4.320/64;

b) Despesas empenhadas, mas não liquidadas, inscritas em Restos a Pagar não processados, consideradas liquidadas no encerramento do exercício, por força do art.35, inciso II da Lei 4.320/64.

**PREFEITURA MUNICIPAL DE LAGOA DO PIAUÍ**  
RELATÓRIO RESUMIDO DA EXECUÇÃO ORÇAMENTÁRIA  
DEMONSTRATIVO DA PROJEÇÃO ATUARIAL DO REGIME PRÓPRIO DE PREVIDÊNCIA DOS SERVIDORES  
ORÇAMENTOS FISCAIS E DA SEGURIDADE SOCIAL  
PERÍODO: 2019 a 2093

RREO – ANEXO 10 (LRF, art. 53, § 1º, inciso II)

RS 1

EXERCÍCIO	PLANO PREVIDENCIÁRIO			
	RECEITA PREVIDENCIÁRIA	DESPESA PREVIDENCIÁRIA	RESULTADO PREVIDENCIÁRIO	SALDO FINANCEIRO DO EXERCÍCIO (d) = ("d" exercício anterior) + (c)
	(a)	(b)	(c) = (a-b)	
2019	0,00	0,00	0,00	0,00
2020	0,00	0,00	0,00	0,00
2021	0,00	0,00	0,00	0,00
2022	0,00	0,00	0,00	0,00
2023	0,00	0,00	0,00	0,00
2024	0,00	0,00	0,00	0,00
2025	0,00	0,00	0,00	0,00
2026	0,00	0,00	0,00	0,00
2027	0,00	0,00	0,00	0,00
2028	0,00	0,00	0,00	0,00
2029	0,00	0,00	0,00	0,00
2030	0,00	0,00	0,00	0,00
2031	0,00	0,00	0,00	0,00
2032	0,00	0,00	0,00	0,00
2033	0,00	0,00	0,00	0,00
2034	0,00	0,00	0,00	0,00
2035	0,00	0,00	0,00	0,00
2036	0,00	0,00	0,00	0,00
2037	0,00	0,00	0,00	0,00
2038	0,00	0,00	0,00	0,00
2039	0,00	0,00	0,00	0,00
2040	0,00	0,00	0,00	0,00
2041	0,00	0,00	0,00	0,00
2042	0,00	0,00	0,00	0,00
2043	0,00	0,00	0,00	0,00
2044	0,00	0,00	0,00	0,00
2045	0,00	0,00	0,00	0,00
2046	0,00	0,00	0,00	0,00
2047	0,00	0,00	0,00	0,00
2048	0,00	0,00	0,00	0,00
2049	0,00	0,00	0,00	0,00
2050	0,00	0,00	0,00	0,00
2051	0,00	0,00	0,00	0,00
2052	0,00	0,00	0,00	0,00
2053	0,00	0,00	0,00	0,00
2054	0,00	0,00	0,00	0,00
2055	0,00	0,00	0,00	0,00
2056	0,00	0,00	0,00	0,00
2057	0,00	0,00	0,00	0,00
2058	0,00	0,00	0,00	0,00
2059	0,00	0,00	0,00	0,00
2060	0,00	0,00	0,00	0,00
2061	0,00	0,00	0,00	0,00
2062	0,00	0,00	0,00	0,00
2063	0,00	0,00	0,00	0,00
2064	0,00	0,00	0,00	0,00
2065	0,00	0,00	0,00	0,00
2066	0,00	0,00	0,00	0,00
2067	0,00	0,00	0,00	0,00
2068	0,00	0,00	0,00	0,00
2069	0,00	0,00	0,00	0,00
2070	0,00	0,00	0,00	0,00
2071	0,00	0,00	0,00	0,00
2072	0,00	0,00	0,00	0,00
2073	0,00	0,00	0,00	0,00
2074	0,00	0,00	0,00	0,00
2075	0,00	0,00	0,00	0,00
2076	0,00	0,00	0,00	0,00
2077	0,00	0,00	0,00	0,00

**LAGOA DO PIAUÍ**

**LRFP: Publicações  
Obrigatórias**

**PREFEITURA MUNICIPAL DE LAGOA DO PIAUÍ**  
RELATÓRIO RESUMIDO DA EXECUÇÃO ORÇAMENTÁRIA  
DEMONSTRATIVO DA PROJEÇÃO ATUARIAL DO REGIME PRÓPRIO DE PREVIDÊNCIA DOS SERVIDORES  
ORÇAMENTOS FISCAIS E DA SEGURIDADE SOCIAL  
PERÍODO: 2019 a 2093

RREO – ANEXO 10 (LRF, art. 53, § 1º, inciso II)				RS 1
2078	0,00	0,00	0,00	0,00
2079	0,00	0,00	0,00	0,00
2080	0,00	0,00	0,00	0,00
2081	0,00	0,00	0,00	0,00
2082	0,00	0,00	0,00	0,00
2083	0,00	0,00	0,00	0,00
2084	0,00	0,00	0,00	0,00
2085	0,00	0,00	0,00	0,00
2086	0,00	0,00	0,00	0,00
2087	0,00	0,00	0,00	0,00
2088	0,00	0,00	0,00	0,00
2089	0,00	0,00	0,00	0,00
2090	0,00	0,00	0,00	0,00
2091	0,00	0,00	0,00	0,00
2092	0,00	0,00	0,00	0,00
2093	0,00	0,00	0,00	0,00

FONTE: SCPI - Contabilidade [9.25.25.515], PREFEITURA MUNICIPAL DE LAGOA DO PIAUÍ

Portaria Nº 91 de 2020 - Mapeamento Atualizado 02/2020

Notas:

1. Projeção atuarial elaborada em 29/02/2020 e oficialmente enviada para o Ministério da Previdência Social - MPS.
2. Este demonstrativo utiliza as seguintes hipóteses:

\_\_\_\_\_  
ANTONIO FRANCISCO DE OLIVEIRA NETO  
446.195.103-00  
PREFEITO MUNICIPAL

\_\_\_\_\_  
CLAUDIA FERNANDA SOARES DE OLIVEIRA  
619.585.653-34  
SEC. MUNICIPAL DE FINANÇAS

\_\_\_\_\_  
RANIERI RIBEIRO DE MORAES  
720.539.413-91  
CONTROLADOR GERAL DO MUNICIPIO

\_\_\_\_\_  
A SOARES & A B SANTOS SOUSA  
21.505.535/0001-94  
CONTADOR CRC: 000444/O-7

**PREFEITURA MUNICIPAL DE LAGOA DO PI**  
ORÇAMENTOS FISCAIS E DA SEGURIDADE SOCIAL  
**RELATÓRIO RESUMIDO DA EXECUÇÃO ORÇAMENTÁRIA**  
DEMONSTRATIVO DA RECEITA DE ALIENAÇÃO DE ATIVOS E APLICAÇÕES DE RECURSOS  
PERÍODO: Janeiro a Dezembro

RREO – ANEXO 11(LRF, art. 53, § 1º, inciso III)

RS 1

RECEITAS	PREVISÃO ATUALIZADA (a)	RECEITAS REALIZADAS (b)	SALDO A REALIZAR (a-b)
RECEITAS DE ALIENAÇÃO DE ATIVOS (I)	0,00	0,00	0,00
Receita de Alienação de Bens Móveis	0,00	0,00	0,00
Receita de Alienação de Bens Imóveis	0,00	0,00	0,00
Receita de Alienação de Bens Intangíveis	0,00	0,00	0,00
Receita de Rendimentos de Aplicações Financeiras	0,00	0,00	0,00

DESPESAS	DOTAÇÃO ATUALIZADA (d)	DESPESAS EMPENHADAS	DESPESAS LIQUIDADAS	DESPESAS PAGAS (e)	INSCRITAS EM RESTOS A PAGAR NÃO PROCESSADOS	PAGAMENTOS DE RESTOS A PAGAR (f)	SALDO A PAGAR (g)=(d-e)
APLICAÇÃO DOS RECURSOS DA ALIENAÇÃO DE ATIVOS (II)	0,00	0,00	0,00	0,00	0,00	0,00	0,00
Despesas de Capital	0,00	0,00	0,00	0,00	0,00	0,00	0,00
Investimentos	0,00	0,00	0,00	0,00	0,00	0,00	0,00
Inversões Financeiras	0,00	0,00	0,00	0,00	0,00	0,00	0,00
Amortização da Dívida	0,00	0,00	0,00	0,00	0,00	0,00	0,00
Despesas Correntes dos Regimes de Previdência	0,00	0,00	0,00	0,00	0,00	0,00	0,00
Regime Próprio dos Servidores Públicos	0,00	0,00	0,00	0,00	0,00	0,00	0,00

RECEITAS	2019 (h)	2020 (i)=(Ib-(IIe+IIIf))	SALDO ATUAL (j)=(IIb+IIIi)
VALOR (III)	0,00	0,00	0,00

Nota: Durante o exercício, somente as despesas liquidadas são consideradas executadas. No encerramento do exercício, as despesas não liquidadas inscritas em restos a pagar não processados são também consideradas executadas. Dessa forma, para maior transparência, as despesas executadas estão segregadas em:

- a) Despesas liquidadas, consideradas aquelas em que houve a entrega do material ou serviço, nos termos do art. 63 da Lei 4.320/64;
- b) Despesas empenhadas mas não liquidadas, inscritas em Restos a Pagar não processados, consideradas liquidadas no encerramento do exercício, por força do art.35, inciso II da Lei 4.320/64.

ANTONIO FRANCISCO DE OLIVEIRA NETO  
446.195.103-00  
PREFEITO MUNICIPAL

CLAUDIA FERNANDA SOARES DE OLIVEIRA  
619.585.653-34  
SEC. MUNICIPAL DE FINANÇAS

RANIERI RIBEIRO DE MORAES  
720.539.413-91  
CONTROLADOR GERAL DO MUNICÍPIO

A SOARES & A B SANTOS SOUSA  
21.505.535/0001-94  
CONTADOR CRC: 000444/O-7

**PREFEITURA MUNICIPAL DE LAGOA DO PI**  
RELATÓRIO RESUMIDO DA EXECUÇÃO ORÇAMENTÁRIA  
DEMONSTRATIVO DA RECEITA DE IMPOSTOS E DAS DESPESAS PRÓPRIAS COM SAÚDE  
ORÇAMENTOS FISCAIS E DA SEGURIDADE SOCIAL  
PERÍODO: Janeiro a Dezembro 2020/BIMESTRE Novembro - Dezembro

RREO – ANEXO XII (LC nº 141/2012 art.35)

RS 1

RECEITAS RESULTANTES DE IMPOSTOS E TRANSFERÊNCIAS CONSTITUCIONAIS E LEGAIS	PREVISÃO INICIAL	PREVISÃO ATUALIZADA (a)	RECEITAS REALIZADAS	
			Até o Bimestre (b)	(%) (b/a)x100
RECEITA DE IMPOSTOS (I)	492.299,16	492.299,16	645.563,29	131,13
Receita Resultante do Imposto Predial e Territorial Urbano - IPTU	89.331,88	89.331,88	1.356,15	1,52
IPTU	89.331,88	89.331,88	1.356,15	1,52
Multas, Juros de Mora, Dívida Ativa e Outros Encargos do IPTU	0,00	0,00	0,00	0,00
Receita Resultante do Imposto sobre Transmissão Inter Vivos - ITBI	85.647,02	85.647,02	236,65	0,28
ITBI	85.647,02	85.647,02	236,65	0,28
Multas, Juros de Mora, Dívida Ativa e Outros Encargos do ITBI	0,00	0,00	0,00	0,00
Receita Resultante do Imposto sobre Serviços de Qualquer Natureza - ISS	85.788,87	85.788,87	261.575,73	304,91
ISS	85.788,87	85.788,87	261.575,73	304,91
Multas, Juros de Mora, Dívida Ativa e Outros Encargos do ISS	0,00	0,00	0,00	0,00
Receita Resultante do Imposto sobre a Renda e Proventos de Qualquer Natureza Retido na Fonte - IRRF	231.531,39	231.531,39	382.394,76	165,16
RECEITA DE TRANSFERÊNCIAS CONSTITUCIONAIS E LEGAIS (II)	3.725.134,67	3.725.134,67	9.046.184,06	242,84
Cota-Parte FPM	2.424.341,57	2.424.341,57	6.959.500,11	287,07
Cota-Parte ITR	856,06	856,06	3.240,22	378,50
Cota-Parte IPVA	34.242,55	34.242,55	55.306,64	161,51
Cota-Parte ICMS	1.262.270,23	1.262.270,23	2.027.944,42	160,66
Cota-Parte IPI-Exportação	856,06	856,06	192,67	22,51
Compensações Financeiras Provenientes de Impostos e Transferências Constitucionais	2.568,20	2.568,20	0,00	0,00
Desoneração ICMS - LC 87/1996	2.568,20	2.568,20	0,00	0,00
Outras	0,00	0,00	0,00	0,00
<b>TOTAL DAS RECEITAS RESULTANTES DE IMPOSTOS E TRANSFERÊNCIAS CONSTITUCIONAIS E LEGAIS - (III) = (I) + (II)</b>	<b>4.217.433,83</b>	<b>4.217.433,83</b>	<b>9.691.747,35</b>	<b>229,80</b>

**PREFEITURA MUNICIPAL DE LAGOA DO PI**  
RELATÓRIO RESUMIDO DA EXECUÇÃO ORÇAMENTÁRIA  
DEMONSTRATIVO DA RECEITA DE IMPOSTOS E DAS DESPESAS PRÓPRIAS COM SAÚDE  
ORÇAMENTOS FISCAIS E DA SEGURIDADE SOCIAL  
PERÍODO: Janeiro a Dezembro 2020/BIMESTRE Novembro - Dezembro

RREO - ANEXO XII (LC nº 141/2012 art.35)

DESPESAS COM AÇÕES E SERVIÇOS PÚBLICOS DE SAÚDE (ASPS) POR SUBFUNÇÃO E CATEGORIA ECONÔMICA	DOTAÇÃO INICIAL	DOTAÇÃO ATUALIZADA (c)	DESPESAS EMPENHADAS		DESPESAS LIQUIDADAS		DESPESAS PAGAS		INSCRITOS EM RESTOS A PAGAR NÃO PROCESSADOS (g)
			ATÉ BIMESTRE (d)	% (d/c) x 100	ATÉ BIMESTRE (e)	% (e/c) x 100	ATÉ BIMESTRE (f)	% (f/c) x 100	
ATENÇÃO BÁSICA (IV)	301.602,73	439.492,16	434.325,01	98,82	434.325,01	98,82	424.442,01	96,58	0,00
Despesas Correntes	291.602,73	410.107,43	405.181,46	98,80	405.181,46	98,80	395.298,46	96,39	0,00
Despesas de Capital	10.000,00	29.384,73	29.143,55	99,18	29.143,55	99,18	29.143,55	99,18	0,00
ASSISTÊNCIA HOSPITALAR E AMBULATORIAL (V)	781.123,16	1.082.939,21	1.066.022,90	98,44	1.066.022,90	98,44	1.066.022,90	98,44	0,00
Despesas Correntes	781.123,16	1.082.939,21	1.066.022,90	98,44	1.066.022,90	98,44	1.066.022,90	98,44	0,00
Despesas de Capital	0,00	0,00	0,00	0,00	0,00	0,00	0,00	0,00	0,00
SUPOORTE PROFILÁTICO E TERAPÊUTICO (VI)	0,00	0,00	0,00	0,00	0,00	0,00	0,00	0,00	0,00
Despesas Correntes	0,00	0,00	0,00	0,00	0,00	0,00	0,00	0,00	0,00
Despesas de Capital	0,00	0,00	0,00	0,00	0,00	0,00	0,00	0,00	0,00
VIGILÂNCIA SANITÁRIA (VII)	0,00	0,00	0,00	0,00	0,00	0,00	0,00	0,00	0,00
Despesas Correntes	0,00	0,00	0,00	0,00	0,00	0,00	0,00	0,00	0,00
Despesas de Capital	0,00	0,00	0,00	0,00	0,00	0,00	0,00	0,00	0,00
VIGILÂNCIA EPIDEMIOLÓGICA (VIII)	0,00	0,00	0,00	0,00	0,00	0,00	0,00	0,00	0,00
Despesas Correntes	0,00	0,00	0,00	0,00	0,00	0,00	0,00	0,00	0,00
Despesas de Capital	0,00	0,00	0,00	0,00	0,00	0,00	0,00	0,00	0,00
ALIMENTAÇÃO E NUTRIÇÃO (IX)	0,00	0,00	0,00	0,00	0,00	0,00	0,00	0,00	0,00
Despesas Correntes	0,00	0,00	0,00	0,00	0,00	0,00	0,00	0,00	0,00
Despesas de Capital	0,00	0,00	0,00	0,00	0,00	0,00	0,00	0,00	0,00
OUTRAS SUBFUNÇÕES (X)	0,00	260.000,00	14.134,95	5,44	14.134,95	5,44	14.134,95	5,44	0,00
Despesas Correntes	0,00	230.000,00	14.134,95	6,15	14.134,95	6,15	14.134,95	6,15	0,00
Despesas de Capital	0,00	30.000,00	0,00	0,00	0,00	0,00	0,00	0,00	0,00
<b>TOTAL (XI) = (IV + V + VI + VII + VIII + IX + X)</b>	<b>1.082.725,89</b>	<b>1.782.431,37</b>	<b>1.514.482,86</b>	<b>84,97</b>	<b>1.514.482,86</b>	<b>84,97</b>	<b>1.504.599,86</b>	<b>84,41</b>	<b>0,00</b>

APURAÇÃO DO CUMPRIMENTO DO LIMITE MÍNIMO PARA APLICAÇÃO EM ASPS	Despesas Empenhadas (d)	Despesas Liquidadas (e)	Despesas Pagas (f)
Total das Despesas com ASPS (XII) = (XI)	1.514.482,86	1.514.482,86	1.504.599,86
(-) Restos a Pagar Não Processados Inscritos Indevidamente no Exercício sem Disponibilidade Financeira (XIII)	0,00	0,00	0,00
(-) Despesas Custeadas com Recursos Vinculados à Parcela do Percentual Mínimo que não foi Aplicada em ASPS em Exercícios Anteriores (XIV)	0,00	0,00	0,00
(-) Despesas Custeadas com Disponibilidade de Caixa Vinculada aos Restos a Pagar Cancelados (XV)	0,00	0,00	0,00
(a) VALOR APLICADO EM ASPS (XVI) = (XII - XIII - XIV - XV)	1.514.482,86	1.514.482,86	1.504.599,86
Despesa Mínima a ser Aplicada em ASPS (XVII) = (III) x 15% (LC 141/2012)	0,00	1.453.762,10	0,00
Diferença entre o Valor Aplicado e a Despesa Mínima a ser Aplicada (XVIII) = (XVI) (d ou e) - (XVII)	0,00	60.720,76	0,00
Limite não Cumprido (XIX) = (XVIII) (Quando valor for inferior a zero)	0,00	0,00	0,00
PERCENTUAL DA RECEITA DE IMPOSTOS E TRANSFERÊNCIAS CONSTITUCIONAIS E LEGAIS APLICADO EM ASPS (XVI / III)*100 (mínimo de 15% conforme LC nº 141/2012 ou % da Lei Orgânica Municipal)	15,63	0,00	0,00

**PREFEITURA MUNICIPAL DE LAGOA DO PI**  
RELATÓRIO RESUMIDO DA EXECUÇÃO ORÇAMENTÁRIA  
DEMONSTRATIVO DA RECEITA DE IMPOSTOS E DAS DESPESAS PRÓPRIAS COM SAÚDE  
ORÇAMENTOS FISCAIS E DA SEGURIDADE SOCIAL  
PERÍODO: Janeiro a Dezembro 2020/BIMESTRE Novembro - Dezembro

RREO - ANEXO XII (LC nº 141/2012 art.35)

R\$ 1

CONTROLE DO VALOR REFERENTE AO PERCENTUAL MÍNIMO NÃO CUMPRIDO EM EXERCÍCIOS ANTERIORES PARA FINS DE APLICAÇÃO DOS RECURSOS VINCULADOS CONFORME ARTIGOS 25 E 26 DA LC 141/2012		LIMITE NÃO CUMPRIDO				
		Saldo Inicial (no Exercício atual) (b)	Despesas Custeadas no Exercício de Referência			Saldo Final (não aplicado) (l) = (b - (f ou j))
			Empenhadas (f)	Liquidadas (j)	Pagas (k)	
Diferença de limite não cumprido em 2020 (saldo final = XIXd)		0,00	0,00	0,00	0,00	0,00
Diferença de limite não cumprido em 2019 (saldo inicial igual ao saldo final do demonstrativo do exercício anterior)		0,00	0,00	0,00	0,00	0,00
Diferença de limite não cumprido em Exercícios Anteriores (saldo inicial igual ao saldo final do demonstrativo do exercício anterior)		0,00	0,00	0,00	0,00	0,00
TOTAL DA DIFERENÇA DE LIMITE NÃO CUMPRIDO EM EXERCÍCIOS ANTERIORES (XX)		0,00	0,00	0,00	0,00	0,00

EXECUÇÃO DE RESTOS A PAGAR										
EXERCÍCIO DO EMPENHO	Valor Mínimo para aplicação em ASPS (m)	Valor aplicado em ASPS no exercício (n)	Valor aplicado além do limite mínimo (o) = (n - m), se < 0, então (o) = 0	Total inscrito em RP no exercício (p)	RPNP inscritos Indevidamente no no Exercício sem Disponibilidade Financeira q = (XIVd)	Valor inscrito em RP considerado no Limite (r) = (p - (o + q)) se < 0, então (r) = (0)	Total de RP pagos (s)	Total de RP a pagar (t)	Total de RP cancelados ou prescritos (u)	Diferença entre o valor aplicado além do limite e o total de RP cancelados (v) = ((o + q) - u)
Empenhos de 2020	0,00	0,00	0,00	0,00	0,00	0,00	0,00	0,00	0,00	0,00
Empenhos de 2019	0,00	0,00	0,00	0,00	0,00	0,00	0,00	0,00	0,00	0,00
Empenhos de 2018	0,00	0,00	0,00	0,00	0,00	0,00	0,00	0,00	0,00	0,00
Empenhos de 2017	0,00	0,00	0,00	0,00	0,00	0,00	0,00	0,00	0,00	0,00
Empenhos de 2016 e anteriores	0,00	0,00	0,00	0,00	0,00	0,00	0,00	0,00	0,00	0,00

TOTAL DOS RESTOS A PAGAR CANCELADOS OU PRESCRITOS ATÉ O FINAL DO EXERCÍCIO ATUAL QUE AFETARAM O CUMPRIMENTO DO LIMITE (XXI) (soma dos saldos negativos da coluna "v")	0,00
TOTAL DOS RESTOS A PAGAR CANCELADOS OU PRESCRITOS ATÉ O FINAL DO EXERCÍCIO ANTERIOR QUE AFETARAM O CUMPRIMENTO DO LIMITE (XXII) (valor informado no demonstrativo do exercício anterior)	0,00
TOTAL DOS RESTOS A PAGAR CANCELADOS OU PRESCRITOS NO EXERCÍCIO ATUAL QUE AFETARAM O CUMPRIMENTO DO LIMITE (XXIII) = (XXI - XXII) (Artigo 24 § 1º e 2º da LC 141/2012)	0,00

**PREFEITURA MUNICIPAL DE LAGOA DO PI**  
RELATÓRIO RESUMIDO DA EXECUÇÃO ORÇAMENTÁRIA  
DEMONSTRATIVO DA RECEITA DE IMPOSTOS E DAS DESPESAS PRÓPRIAS COM SAÚDE  
ORÇAMENTOS FISCAIS E DA SEGURIDADE SOCIAL  
PERÍODO: Janeiro a Dezembro 2020/BIMESTRE Novembro - Dezembro

RREO - ANEXO XII (LC nº 141/2012 art.35)

R\$ 1

CONTROLE DE RESTOS A PAGAR CANCELADOS OU PRESCRITOS CONSIDERADOS PARA FINS DE APLICAÇÃO DA DISPONIBILIDADE DE CAIXA CONFORME ARTIGO 24§ 1º e 2º DA LC 141/2012		RESTOS A PAGAR CANCELADOS OU PRESCRITOS				
		Saldo Inicial (no Exercício atual) (w)	Despesas Custeadas no Exercício de Referência			Saldo Final (não aplicado) (za) = (w - (x ou y))
			Empenhadas (x)	Liquidadas (y)	Pagas (z)	
Restos a pagar cancelados ou prescritos em 2020 a serem compensados (XXIV) (saldo inicial = XXIII)		0,00	0,00	0,00	0,00	0,00
Restos a pagar cancelados ou prescritos em 2019 a serem compensados (XXV) (saldo inicial igual ao saldo final do demonstrativo do exercício anterior)		0,00	0,00	0,00	0,00	0,00
Restos a pagar cancelados ou prescritos em exercícios anteriores a serem compensados (XXVI) (saldo inicial igual ao saldo final do demonstrativo do exercício anterior)		0,00	0,00	0,00	0,00	0,00
TOTAL DE RESTOS A PAGAR CANCELADOS OU PRESCRITOS A COMPENSAR (XXVII)		0,00	0,00	0,00	0,00	0,00

RECEITAS ADICIONAIS PARA O FINANCIAMENTO DA SAÚDE NÃO COMPUTADAS NO CÁLCULO DO MÍNIMO	PREVISÃO INICIAL	PREVISÃO ATUALIZADA (a)	RECEITAS REALIZADAS	
			Até o Bimestre (b)	(%) (b/a)x100
RECEITAS DE TRANSFERÊNCIAS PARA A SAÚDE (XXVIII)	1.017.406,78	1.017.406,78	3.428.519,91	336,99
Proveniente da União	906.533,82	906.533,82	3.289.593,89	362,88
Proveniente dos Estados	110.872,96	110.872,96	138.926,02	125,30
Proveniente de outros Municípios	0,00	0,00	0,00	0,00
RECEITA DE OPERAÇÕES DE CRÉDITO INTERNAS E EXTERNAS VINCULADAS A SAÚDE (XXIX)	0,00	0,00	0,00	0,00
OUTRAS RECEITAS (XXX)	365.034,12	365.034,12	45.705,26	12,52
TOTAL DE RECEITAS ADICIONAIS PARA FINANCIAMENTO DA SAÚDE (XXXI) = (XXVIII + XXIX + XXX)	1.382.440,90	1.382.440,90	3.474.225,17	251,31



PREFEITURA MUNICIPAL DE LAGOA DO PI  
RELATÓRIO RESUMIDO DA EXECUÇÃO ORÇAMENTÁRIA  
DEMONSTRATIVO DA RECEITA DE IMPOSTOS E DAS DESPESAS PRÓPRIAS COM SAÚDE  
ORÇAMENTOS FISCAIS E DA SEGURIDADE SOCIAL  
PERÍODO: Janeiro a Dezembro 2020/BIMESTRE Novembro - Dezembro

RREO - ANEXO XII (LC nº 141/2012 art.35)

DESPESAS COM SAUDE POR SUBFUNÇÕES E CATEGORIA ECONÔMICA NÃO COMPUTADAS NO CÁLCULO DO MÍNIMO	DOTAÇÃO INICIAL	DOTAÇÃO ATUALIZADA (c)	DESPESAS EMPENHADAS		DESPESAS LIQUIDADAS		DESPESAS PAGAS		INSCRITOS EM RESTOS A PAGAR NÃO PROCESSADOS (g)
			ATÉ BIMESTRE (d)	% (d/c) x 100	ATÉ BIMESTRE (e)	% (e/c) x 100	ATÉ BIMESTRE (f)	% (f/c) x 100	
ATENÇÃO BÁSICA (XXXII)	556.197,43	1.392.759,71	1.357.168,07	97,44	1.357.168,07	97,44	1.357.168,07	97,44	0,00
Despesas Correntes	308.588,97	1.389.861,90	1.357.168,07	97,65	1.357.168,07	97,65	1.357.168,07	97,65	0,00
Despesas de Capital	247.608,46	2.897,81	0,00	0,00	0,00	0,00	0,00	0,00	0,00
ASSISTÊNCIA HOSPITALAR E AMBULATORIAL (XXXIII)	714.619,89	1.109.253,34	1.096.289,36	98,83	1.096.289,36	98,83	1.096.289,36	98,83	0,00
Despesas Correntes	537.258,30	1.104.973,02	1.096.289,36	99,21	1.096.289,36	99,21	1.096.289,36	99,21	0,00
Despesas de Capital	177.361,59	4.280,32	0,00	0,00	0,00	0,00	0,00	0,00	0,00
SUORTE PROFILÁTICO E TERAPÊUTICO (XXXIV)	0,00	0,00	0,00	0,00	0,00	0,00	0,00	0,00	0,00
Despesas Correntes	0,00	0,00	0,00	0,00	0,00	0,00	0,00	0,00	0,00
Despesas de Capital	0,00	0,00	0,00	0,00	0,00	0,00	0,00	0,00	0,00
VIGILÂNCIA SANITÁRIA (XXXV)	0,00	0,00	0,00	0,00	0,00	0,00	0,00	0,00	0,00
Despesas Correntes	0,00	0,00	0,00	0,00	0,00	0,00	0,00	0,00	0,00
Despesas de Capital	0,00	0,00	0,00	0,00	0,00	0,00	0,00	0,00	0,00
VIGILÂNCIA EPIDEMIOLÓGICA (XXXVI)	88.950,62	228.331,00	221.430,37	96,98	221.430,37	96,98	221.430,37	96,98	0,00
Despesas Correntes	86.468,03	228.331,00	221.430,37	96,98	221.430,37	96,98	221.430,37	96,98	0,00
Despesas de Capital	2.482,59	0,00	0,00	0,00	0,00	0,00	0,00	0,00	0,00
ALIMENTAÇÃO E NUTRIÇÃO (XXXVII)	0,00	0,00	0,00	0,00	0,00	0,00	0,00	0,00	0,00
Despesas Correntes	0,00	0,00	0,00	0,00	0,00	0,00	0,00	0,00	0,00
Despesas de Capital	0,00	0,00	0,00	0,00	0,00	0,00	0,00	0,00	0,00
OUTRAS SUBFUNÇÕES (XXXVIII)	110.872,96	1.300.372,96	645.144,56	49,61	645.144,56	49,61	645.144,56	49,61	0,00
Despesas Correntes	110.872,96	1.135.372,96	639.237,12	56,30	639.237,12	56,30	639.237,12	56,30	0,00
Despesas de Capital	0,00	165.000,00	5.907,44	3,58	5.907,44	3,58	5.907,44	3,58	0,00
TOTAL DAS DESPESAS NÃO COMPUTADAS NO CÁLCULO DO MÍNIMO (XXXIX) = (XXXII + XXXIII + XXXIV + XXXV + XXXVI + XXXVII + XXXVIII)	1.470.640,90	4.030.717,01	3.320.032,36	82,37	3.320.032,36	82,37	3.320.032,36	82,37	0,00

PREFEITURA MUNICIPAL DE LAGOA DO PI  
RELATÓRIO RESUMIDO DA EXECUÇÃO ORÇAMENTÁRIA  
DEMONSTRATIVO DA RECEITA DE IMPOSTOS E DAS DESPESAS PRÓPRIAS COM SAÚDE  
ORÇAMENTOS FISCAIS E DA SEGURIDADE SOCIAL  
PERÍODO: Janeiro a Dezembro 2020/BIMESTRE Novembro - Dezembro

RREO - ANEXO XII (LC nº 141/2012 art.35)

DESPESAS TOTAIS COM SAÚDE EXECUTADAS COM COM RECURSOS PRÓPRIOS E COM RECURSOS TRANSFERIDOS DE OUTROS ENTES	DOTAÇÃO INICIAL	DOTAÇÃO ATUALIZADA (c)	DESPESAS EMPENHADAS		DESPESAS LIQUIDADAS		DESPESAS PAGAS		INSCRITOS EM RESTOS A PAGAR NÃO PROCESSADOS (g)
			ATÉ BIMESTRE (d)	% (d/c) x 100	ATÉ BIMESTRE (e)	% (e/c) x 100	ATÉ BIMESTRE (f)	% (f/c) x 100	
ATENÇÃO BÁSICA (XL) = (IV + XXXII)	857.800,16	1.832.251,87	1.791.493,08	97,78	1.791.493,08	97,78	1.781.610,08	97,24	0,00
ASSISTÊNCIA HOSPITALAR E AMBULATORIAL (XLI) = (V + XXXIII)	1.495.743,05	2.192.192,55	2.162.312,26	98,64	2.162.312,26	98,64	2.162.312,26	98,64	0,00
SUORTE PROFILÁTICO E TERAPÊUTICO (XLII) = (VI + XXXIV)	0,00	0,00	0,00	0,00	0,00	0,00	0,00	0,00	0,00
VIGILÂNCIA SANITÁRIA (XLIII) = (VII + XXXV)	0,00	0,00	0,00	0,00	0,00	0,00	0,00	0,00	0,00
VIGILÂNCIA EPIDEMIOLÓGICA (XLIV) = (VIII + XXXVI)	88.950,62	228.331,00	221.430,37	96,98	221.430,37	96,98	221.430,37	96,98	0,00
ALIMENTAÇÃO E NUTRIÇÃO (XLV) = (XIX + XXXVII)	0,00	0,00	0,00	0,00	0,00	0,00	0,00	0,00	0,00
OUTRAS SUBFUNÇÕES (XLVI) = (XX + XXXVIII)	110.872,96	1.560.372,96	659.279,51	42,25	659.279,51	42,25	659.279,51	42,25	0,00
TOTAL DAS DESPESAS COM SAÚDE (XLVII) = (XI + XXXIX)	2.553.366,79	5.813.148,38	4.834.515,22	83,17	4.834.515,22	83,17	4.824.632,22	83,00	0,00
(-) Despesas executadas com recursos provenientes das transferências de recursos de outros entes	1.470.640,90	4.030.717,01	3.320.032,36	82,37	3.320.032,36	82,37	3.320.032,36	82,37	0,00
TOTAL DAS DESPESAS EXECUTADAS COM RECURSOS PRÓPRIOS (XLVIII)	1.082.725,89	1.782.431,37	1.514.482,86	84,97	1.514.482,86	84,97	1.504.599,86	84,41	0,00

- 1) Essa linha apresentará valor somente no Relatório Resumido da Execução Orçamentária do último bimestre do exercício.
- 2) O valor apresentado na interseção com a coluna "Y" ou com a coluna "b+1" (último bimestre) deverá ser o mesmo apresentado no "total".
- 3) O valor apresentado na interseção com a coluna "Y" ou com a coluna "b+1" (último bimestre) deverá ser o mesmo apresentado no "total".
- 4) Limite anual máximo a ser cumprido no encerramento do exercício. Deverá ser informado o limite estabelecido na Lei Orgânica do Município quando o percentual nela estabelecido for superior ao fixado na LC nº 141/2012.
- 5) Durante o exercício esse valor servirá para o empenhamento previsto no art. 23 da LC 141/2012.
- 6) No último bimestre, será utilizada a fórmula  $(VI/b+1) - (15 \times IIIb)/100$ .
- 7) Essa coluna poderá ser apresentada somente no último bimestre.

ANTONIO FRANCISCO DE OLIVEIRA NETO  
446.195.103-00  
PREFEITO MUNICIPAL

CLAUDIA FERNANDA SOARES DE OLIVEIRA  
619.585.653-34  
SEC. MUNICIPAL DE FINANÇAS

RANIERI RIBEIRO DE MORAES  
720.539.413-91  
CONTROLADOR GERAL DO MUNICÍPIO

A SOARES & A B SANTOS SOUSA  
21.505.535/0001-94  
CONTADOR CRC: 0004440-7

LAGOA DO PIAUÍ

Publicações  
Obrigatórias

**PREFEITURA MUNICIPAL DE LAGOA DO PIAUÍ**  
RELATÓRIO RESUMIDO DA EXECUÇÃO ORÇAMENTÁRIA  
DEMONSTRATIVO DAS PARCERIAS PÚBLICO-PRIVADAS  
ORÇAMENTO FISCAL E DA SEGURIDADE SOCIAL

PERÍODO: Janeiro a Dezembro 2020/BIMESTRE Novembro - Dezembro

Page 1 of 1

RREO – Anexo 13 (Lei nº 11.079, de 30.12.2004, arts. 22, 25 e 28)

RS 1

ESPECIFICAÇÃO	SALDO TOTAL EM 31 DE DEZEMBRO DO EXERCÍCIO ANTERIOR (a)	REGISTROS EFETUADOS EM 2020		SALDO TOTAL (b)
		NO BIMESTRE (d)	JAN A DEZ (c)	
TOTAL DE ATIVOS	0,00	0,00	0,00	0,00
Ativos Constituídos pela SPE	0,00	0,00	0,00	0,00
TOTAL DE PASSIVOS	0,00	0,00	0,00	0,00
Obrigações decorrentes de Ativos Constituídos pela SPE	0,00	0,00	0,00	0,00
Provisões de PPP	0,00	0,00	0,00	0,00
Outros Passivos	0,00	0,00	0,00	0,00
ATOS POTENCIAIS PASSIVOS	0,00	0,00	0,00	0,00
Obrigações Contratuals	0,00	0,00	0,00	0,00
Riscos não Provisionados	0,00	0,00	0,00	0,00
Garantias Concedidas	0,00	0,00	0,00	0,00
Outros Passivos Contingentes	0,00	0,00	0,00	0,00

ESPECIFICAÇÃO	2019	2020	2021	2022	2023	2024	2025	2026	2027	2028	2029
Do Ente Federado	0,00	0,00	0,00	0,00	0,00	0,00	0,00	0,00	0,00	0,00	0,00
Das Estadais Não-Dependentes	0,00	0,00	0,00	0,00	0,00	0,00	0,00	0,00	0,00	0,00	0,00
TOTAL DAS DESPESAS DE PPP DO ENTE FEDERADO(I) = (I.1)	0,00	0,00	0,00	0,00	0,00	0,00	0,00	0,00	0,00	0,00	0,00
TOTAL DAS DESPESAS DE PPP DAS ESTADAI NAO DEPEND	0,00	0,00	0,00	0,00	0,00	0,00	0,00	0,00	0,00	0,00	0,00
TOTAL DAS DESPESAS DE PPP (III) = (I + II)	0,00	0,00	0,00	0,00	0,00	0,00	0,00	0,00	0,00	0,00	0,00
RECEITA CORRENTE LÍQUIDA (RCL) (IV)	0,00	0,00	0,00	0,00	0,00	0,00	0,00	0,00	0,00	0,00	0,00
TOTAL DAS DESPESAS CONSIDERADAS PARA O LIMITE = (I)	0,00	0,00	0,00	0,00	0,00	0,00	0,00	0,00	0,00	0,00	0,00
TOTAL DAS DESPESAS CONSIDERADAS PARA O LIMITE / RCL	0,00	0,00	0,00	0,00	0,00	0,00	0,00	0,00	0,00	0,00	0,00

ANTONIO FRANCISCO DE OLIVEIRA NETO  
446.195.103-00  
PREFEITO MUNICIPAL

CLAUDIA FERNANDA SOARES DE OLIVEIRA  
619.585.653-34  
SEC. MUNICIPAL DE FINANÇAS

RANIERI RIBEIRO DE MORAES  
720.539.413-91  
CONTROLADOR GERAL DO MUNICÍPIO

A SOARES & A B SANTOS SOUSA  
21.506.535/0001-94  
CONTADOR CRC: 000444/O-7

FONTE: SCPI - Contabilidade (9.25.25.515), PREFEITURA MUNICIPAL DE LAGOA DO PIAUÍ

Portaria Nº 91 de 2020 - Mapeamento Atualizado 02/2020

**PREFEITURA MUNICIPAL DE LAGOA DO PI**

**RELATÓRIO RESUMIDO DA EXECUÇÃO ORÇAMENTÁRIA  
DEMONSTRATIVO SIMPLIFICADO DO RELATÓRIO RESUMIDO DA EXECUÇÃO ORÇAMENTÁRIA  
ORÇAMENTO FISCAL E DA SEGURIDADE SOCIAL**

1 of 2

PERÍODO: Janeiro a Dezembro 2020/BIMESTRE Novembro - Dezembro

LRF, Art. 48 – Anexo 14

R\$ 1

BALANÇO ORÇAMENTÁRIO	Até o Bimestre
----------------------	----------------

<b>RECEITAS</b>	
Previsão Inicial	17.152.967,93
Previsão Atualizada	17.152.967,93
Receitas Realizadas	18.455.231,98
Déficit Orçamentário	684.735,04
Saldos de Exercícios Anteriores (Utilizados para Créditos Adicionais)	0,00

BALANÇO ORÇAMENTÁRIO - DESPESAS	Até o Bimestre
---------------------------------	----------------

<b>DESPESAS</b>	
Dotação Inicial	17.152.967,93
Créditos Adicionais	3.837.599,91
Dotação Atualizada	20.990.567,84
Despesas Empenhadas	19.139.967,02
Despesas Liquidadas	19.139.305,02
Despesas Pagas	18.798.370,31
Superávit Orçamentário	0,00

DESPESAS POR FUNÇÃO / SUBFUNÇÃO	Até o Bimestre
---------------------------------	----------------

Despesas Empenhadas	19.139.967,02
Despesas Liquidadas	19.139.305,02

RECEITA CORRENTE LÍQUIDA - RCL	Até o Bimestre
--------------------------------	----------------

Receita Corrente Líquida	18.345.431,98
Receita Corrente Líquida Ajustada para Cálculo dos Limites de Endividamento	18.345.431,98
Receita Corrente Líquida Ajustada para Cálculo dos Limites da Despesa com Pessoal	18.345.431,98

RECEITAS/DESPESAS DOS REGIMES DE PREVIDÊNCIA	Até o Bimestre
--	----------------

<b>Regime Próprio de Previdência dos Servidores - PLANO PREVIDENCIÁRIO</b>	
Receitas Previdenciárias Realizadas	0,00
Despesas Previdenciárias Empenhadas	0,00
Despesas Previdenciárias Liquidadas	0,00
Resultado Previdenciário	0,00
<b>Regime Próprio de Previdência dos Servidores - PLANO FINANCEIRO</b>	
Receitas Previdenciárias Realizadas	0,00
Despesas Previdenciárias Empenhadas	0,00
Despesas Previdenciárias Liquidadas	0,00
Resultado Previdenciário	0,00

RESULTADO NOMINAL E PRIMÁRIO	Meta Fixada no Anexo de Metas Fiscais da LDO	Resultado Apurado até o Bimestre	% em Relação à Meta
	(a)	(b)	(b/a)

Resultado Nominal - Acima da Linha	0,00	-665.008,82	0,00
Resultado Primário - Acima da Linha	0,00	-665.008,82	0,00

MOVIMENTAÇÃO DOS RESTOS A PAGAR	Inscrição	Cancelamento Até o Bimestre	Pagamento Até o Bimestre	Saldo a Pagar
---------------------------------	-----------	-----------------------------	--------------------------	---------------

<b>RESTOS A PAGAR PROCESSADOS</b>				
Poder Executivo	487.119,64	85.464,98	351.581,25	50.073,41
Poder Legislativo	479.847,10	85.464,98	351.581,25	42.800,87
Poder Judiciário	7.272,54	0,00	0,00	7.272,54
Ministério Público	0,00	0,00	0,00	0,00
Defensoria Pública	0,00	0,00	0,00	0,00
<b>RESTOS A PAGAR NÃO-PROCESSADOS</b>				
Poder Executivo	115.096,61	115.096,61	0,00	0,00
Poder Legislativo	115.096,61	115.096,61	0,00	0,00
Poder Judiciário	0,00	0,00	0,00	0,00
Ministério Público	0,00	0,00	0,00	0,00
Defensoria Pública	0,00	0,00	0,00	0,00
<b>TOTAL</b>	<b>602.216,25</b>	<b>200.561,59</b>	<b>351.581,25</b>	<b>50.073,41</b>

**LAGOA DO PIAUÍ**

**LRF: Publicações Obrigatórias**

**PREFEITURA MUNICIPAL DE LAGOA DO PI**

**RELATÓRIO RESUMIDO DA EXECUÇÃO ORÇAMENTÁRIA  
DEMONSTRATIVO SIMPLIFICADO DO RELATÓRIO RESUMIDO DA EXECUÇÃO ORÇAMENTÁRIA  
ORÇAMENTO FISCAL E DA SEGURIDADE SOCIAL**

2 of 2

PERÍODO: Janeiro a Dezembro 2020/BIMESTRE Novembro - Dezembro

LRF, Art. 48 – Anexo 14

R\$ 1

DESPESAS COM MANUTENÇÃO E DESENVOLVIMENTO DO ENSINO - MDE	Valor Apurado até o Bimestre	Limites Constitucionais Anuais	
		% Mínimo a Aplicar no Exercício	% Aplicado até o Bimestre
Mínimo Anual de 25% das Receitas de Impostos na Manutenção e Desenvolvimento do Ensino	2.898.299,30	25,00	28,10
Mínimo Anual de 60% do FUNDEB na Remuneração do Magistério com Ensino Fundamental e Médio	0,00	0,00	0,00
Mínimo Anual de 60% do FUNDEB na Remuneração do Magistério com Educação Infantil e Ensino Fundamen	2.629.136,55	60,00	67,36
Complementação da União ao FUNDEB	882.621,29	0,00	98,76

RECEITAS DE OPERAÇÕES DE CRÉDITO E DESPESAS DE CAPITAL	Valor Apurado até o Bimestre	Saldo Não Realizado
Receita de Operação de Crédito	0,00	25.681,92
Despesa de Capital Líquida	341.133,57	271.609,55

PROJEÇÃO ATUARIAL DOS REGIMES DE PREVIDÊNCIA	Exercício em Referência	10º Exercício	20º Exercício	35º Exercício
<b>Plano Previdenciário</b>				
Receitas Previdenciárias	0,00	0,00	0,00	0,00
Despesas Previdenciárias	0,00	0,00	0,00	0,00
Resultado Previdenciário	0,00	0,00	0,00	0,00
<b>Plano Financeiro</b>				
Receitas Previdenciárias	0,00	0,00	0,00	0,00
Despesas Previdenciárias	0,00	0,00	0,00	0,00
Resultado Previdenciário	0,00	0,00	0,00	0,00

RECEITA DA ALIENAÇÃO DE ATIVOS E APLICAÇÃO DOS RECURSOS	Valor apurado até o Bimestre	Saldo a Realizar
Receita de Capital Resultante da Alienação de Ativos	0,00	0,00
Aplicação dos Recursos da Alienação de Ativos	0,00	0,00

DESPESAS COM AÇÕES E SERVIÇOS PÚBLICOS DE SAÚDE	Valor Apurado até o Bimestre	Limite Constitucional Anual	
		% Mínimo a Aplicar no Exercício	% Aplicado até o Bimestre
Despesas com Ações e Serviços Públicos de Saúde executadas com recursos de impostos	1.514.482,86	15,00	15,63

DESPESAS DE CARÁTER CONTINUADO DERIVADAS DE PPP	Valor Apurado no Exercício Corrente
Total das Despesas Consideradas para o Limite / RCL (%)	0,00

TONIO FRANCISCO DE OLIVEIRA NE  
446.195.103-00  
PREFEITO MUNICIPAL

UDIA FERNANDA SOARES DE OLIVEIRA  
619.585.653-34  
SEC. MUNICIPAL DE FINANÇAS

RANIERI RIBEIRO DE MORAES  
720.539.413-91  
CONTROLADOR GERAL DO MUNICÍPIO

A SOARES & A B SANTOS SOUSA  
21.505.535/0001-94  
CONTADOR CRC: 000444/O-7

PREFEITURA MUNICIPAL DE LAGOA DO PI  
RELATÓRIO DE GESTÃO FISCAL  
DEMONSTRATIVO DA DESPESA COM PESSOAL  
ORÇAMENTOS FISCAIS E DA SEGURIDADE SOCIAL  
JAN/2020 A DEZ/2020

RGF - ANEXO I (LRF, art. 55, inciso I, alínea "a")

RS 1

DESPESA COM PESSOAL	DESPESAS EXECUTADAS (últimos 12 meses)												TOTAL (últimos 12 meses) (a)	INSCRITAS EM RESTOS A PAGAR NÃO PROCESSADOS (b)
	LIQUIDADAS													
	JAN/2020	FEV/2020	MAR/2020	ABR/2020	MAI/2020	JUN/2020	JUL/2020	AGO/2020	SET/2020	OUT/2020	NOV/2020	DEZ/2020		
DESPESA BRUTA COM PESSOAL(I)	631.399,41	571.440,04	598.820,73	562.044,81	575.830,38	601.504,43	602.603,35	648.044,72	573.470,70	586.464,34	559.398,06	692.816,10	7.203.837,07	0,00
Pessoal Ativo	631.399,41	571.440,04	598.820,73	562.044,81	575.830,38	601.504,43	602.220,69	648.044,72	573.470,70	586.464,34	559.398,06	692.816,10	7.203.454,41	0,00
Vencimentos, Vantagens e Outras Despesas Variáveis	630.171,41	571.440,04	598.820,73	562.044,81	575.830,38	601.504,43	602.220,69	648.044,72	573.470,70	586.464,34	559.398,06	692.816,10	7.125.232,87	0,00
Obrigações Patronais	1.228,00	0,00	0,00	0,00	0,00	0,00	0,00	76.993,54	0,00	0,00	0,00	0,00	78.221,54	0,00
Benefícios Previdenciários	0,00	0,00	0,00	0,00	0,00	0,00	0,00	0,00	0,00	0,00	0,00	0,00	0,00	0,00
Pessoal Inativo e Pensionistas	0,00	0,00	0,00	0,00	0,00	0,00	382,66	0,00	0,00	0,00	0,00	0,00	382,66	0,00
Aposentadorias, Reserva e Reformas	0,00	0,00	0,00	0,00	0,00	0,00	382,66	0,00	0,00	0,00	0,00	0,00	382,66	0,00
Pensões	0,00	0,00	0,00	0,00	0,00	0,00	0,00	0,00	0,00	0,00	0,00	0,00	0,00	0,00
Outros Benefícios Previdenciários	0,00	0,00	0,00	0,00	0,00	0,00	0,00	0,00	0,00	0,00	0,00	0,00	0,00	0,00
Outras despesas de pessoal decorrentes de contratos de terceirização (§1º do art. 3º)	0,00	0,00	0,00	0,00	0,00	0,00	0,00	0,00	0,00	0,00	0,00	0,00	0,00	0,00
DESPESAS NÃO COMPUTADAS (II) (§1º do art. 19 da LRF)	0,00	5.004,00	12.788,00	19.897,34	12.788,00	4.448,00	13.170,66	16.666,40	12.788,00	12.788,00	12.788,00	13.344,00	136.470,40	0,00
Indenizações por Demissão e Incentivos à Demissão Voluntária	0,00	0,00	8.340,00	0,00	8.340,00	0,00	8.340,00	8.340,00	8.340,00	8.340,00	8.340,00	8.896,00	67.276,00	0,00
Decorrentes de Decisão Judicial de período anterior ao da apuração	0,00	5.004,00	4.448,00	19.897,34	4.448,00	4.448,00	4.830,66	8.326,40	4.448,00	4.448,00	4.448,00	4.448,00	69.194,40	0,00
Despesas de Exercícios Anteriores de período anterior ao da apuração	0,00	0,00	0,00	0,00	0,00	0,00	0,00	0,00	0,00	0,00	0,00	0,00	0,00	0,00
Inativos e Pensionistas com Recursos Vinculados	0,00	0,00	0,00	0,00	0,00	0,00	0,00	0,00	0,00	0,00	0,00	0,00	0,00	0,00
DESPESA LÍQUIDA COM PESSOAL (III) = (I-II)	631.399,41	566.436,04	586.032,73	542.147,47	563.042,38	597.056,43	589.432,69	631.378,32	560.682,70	573.676,34	546.610,06	679.472,10	7.067.366,67	0,00
APURAÇÃO DO CUMPRIMENTO DO LIMITE LEGAL													VALOR	% SOBRE RCL
RECEITA CORRENTE LÍQUIDA - RCL (IV)													18.345.431,98	
(-) Transferências obrigatórias da União relativas às emendas individuais (art. 166-A, § 1º, da CF) (V)													0,00	
(-) Transferências obrigatórias da União relativas às emendas de bancada (art. 166, § 16 da CF) (VI)													0,00	
RECEITA CORRENTE LÍQUIDA AJUSTADA PARA CÁLCULO DOS LIMITES DA DESPESA COM PESSOAL (VII) = (IV - V - VI)													18.345.431,98	
DESPESA TOTAL COM PESSOAL - DTP (VIII) = (III + II b)													7.067.366,67	38,52
LIMITE MÁXIMO (IX) (incisos I, II e III, art. 20 da LRF)													9.906.533,27	54,00
LIMITE PRUDENCIAL (X) = (0,95 x IX) (parágrafo único do art. 22 da LRF)													9.411.206,61	51,30
LIMITE DE ALERTA (XI) = (0,90 x IX) (inciso II do §1º do art. 59 da LRF)													8.915.879,94	48,60

Nota:

- 1 - Durante o exercício, somente as despesas liquidadas são consideradas executadas. No encerramento do exercício, as despesas não liquidadas inscritas em restos a pagar não-processados são também consideradas executadas. Dessa forma, para maior transparência, as despesas executadas estão segregadas em:
- Despesas liquidadas, consideradas aquelas em que houve a entrega do material ou serviço, nos termos do art. 63 da Lei 4.320/64;
  - Despesas empenhadas mas não liquidadas, inscritas em Restos a Pagar não-processados, consideradas liquidadas no encerramento do exercício, por força do inciso II do art. 35 da Lei 4.320/64
- 2 - A Câmara Municipal não gastará mais de setenta por cento de sua receita com folha de pagamento, incluído o gasto com o subsídio de seus Vereadores, nos termos do Art. 29-A da Constituição Federal

ANTONIO FRANCISCO DE OLIVEIRA NETO 446.195.103-00 PREFEITO MUNICIPAL	CLAUDIA FERNANDA SOARES DE OLIVEIRA 619.585.653-34 SEC. MUNICIPAL DE FINANÇAS	RANIERI RIBEIRO DE MORAES 720.539.413-91 CONTROLADOR GERAL DO MUNICÍPIO	A SOARES & A B SANTOS SOUSA 21.505.535/0001-94 CONTADOR CRC: 000444/O-7
--	---	---	---

PREFEITURA MUNICIPAL DE LAGOA DO PI  
RELATÓRIO DE GESTÃO FISCAL  
DEMONSTRATIVO DA DESPESA COM PESSOAL  
ORÇAMENTOS FISCAIS E DA SEGURIDADE SOCIAL  
JAN/2020 A DEZ/2020

RGF - ANEXO I (LRF, art. 55, inciso I, alínea "a")

RS 1

DESPESA COM PESSOAL	DESPESAS EXECUTADAS (últimos 12 meses)												TOTAL (últimos 12 meses) (a)	INSCRITAS EM RESTOS A PAGAR NÃO PROCESSADOS (b)
	LIQUIDADAS													
	JAN/2020	FEV/2020	MAR/2020	ABR/2020	MAI/2020	JUN/2020	JUL/2020	AGO/2020	SET/2020	OUT/2020	NOV/2020	DEZ/2020		
DESPESA BRUTA COM PESSOAL(I)	631.399,41	571.440,04	598.820,73	562.044,81	575.830,38	601.504,43	602.603,35	648.044,72	573.470,70	586.464,34	559.398,06	692.816,10	7.203.837,07	0,00
Pessoal Ativo	631.399,41	571.440,04	598.820,73	562.044,81	575.830,38	601.504,43	602.220,69	648.044,72	573.470,70	586.464,34	559.398,06	692.816,10	7.203.454,41	0,00
Vencimentos, Vantagens e Outras Despesas Variáveis	630.171,41	571.440,04	598.820,73	562.044,81	575.830,38	601.504,43	602.220,69	648.044,72	573.470,70	586.464,34	559.398,06	692.816,10	7.125.232,87	0,00
Obrigações Patronais	1.228,00	0,00	0,00	0,00	0,00	0,00	0,00	76.993,54	0,00	0,00	0,00	0,00	78.221,54	0,00
Benefícios Previdenciários	0,00	0,00	0,00	0,00	0,00	0,00	0,00	0,00	0,00	0,00	0,00	0,00	0,00	0,00
Pessoal Inativo e Pensionistas	0,00	0,00	0,00	0,00	0,00	0,00	382,66	0,00	0,00	0,00	0,00	0,00	382,66	0,00
Aposentadorias, Reserva e Reformas	0,00	0,00	0,00	0,00	0,00	0,00	382,66	0,00	0,00	0,00	0,00	0,00	382,66	0,00
Pensões	0,00	0,00	0,00	0,00	0,00	0,00	0,00	0,00	0,00	0,00	0,00	0,00	0,00	0,00
Outros Benefícios Previdenciários	0,00	0,00	0,00	0,00	0,00	0,00	0,00	0,00	0,00	0,00	0,00	0,00	0,00	0,00
Outras despesas de pessoal decorrentes de contratos de terceirização (§1º do art. 3º)	0,00	0,00	0,00	0,00	0,00	0,00	0,00	0,00	0,00	0,00	0,00	0,00	0,00	0,00
DESPESAS NÃO COMPUTADAS (II) (§1º do art. 19 da LRF)	0,00	5.004,00	12.788,00	19.897,34	12.788,00	4.448,00	13.170,66	16.666,40	12.788,00	12.788,00	12.788,00	13.344,00	136.470,40	0,00
Indenizações por Demissão e Incentivos à Demissão Voluntária	0,00	0,00	8.340,00	0,00	8.340,00	0,00	8.340,00	8.340,00	8.340,00	8.340,00	8.340,00	8.896,00	67.276,00	0,00
Decorrentes de Decisão Judicial de período anterior ao da apuração	0,00	5.004,00	4.448,00	19.897,34	4.448,00	4.448,00	4.830,66	8.326,40	4.448,00	4.448,00	4.448,00	4.448,00	69.194,40	0,00
Despesas de Exercícios Anteriores de período anterior ao da apuração	0,00	0,00	0,00	0,00	0,00	0,00	0,00	0,00	0,00	0,00	0,00	0,00	0,00	0,00
Inativos e Pensionistas com Recursos Vinculados	0,00	0,00	0,00	0,00	0,00	0,00	0,00	0,00	0,00	0,00	0,00	0,00	0,00	0,00
DESPESA LÍQUIDA COM PESSOAL (III) = (I-II)	631.399,41	566.436,04	586.032,73	542.147,47	563.042,38	597.056,43	589.432,69	631.378,32	560.682,70	573.676,34	546.610,06	679.472,10	7.067.366,67	0,00
APURAÇÃO DO CUMPRIMENTO DO LIMITE LEGAL													VALOR	% SOBRE RCL
RECEITA CORRENTE LÍQUIDA - RCL (IV)													18.345.431,98	
(-) Transferências obrigatórias da União relativas às emendas individuais (art. 166-A, § 1º, da CF) (V)													0,00	
(-) Transferências obrigatórias da União relativas às emendas de bancada (art. 166, § 16 da CF) (VI)													0,00	
RECEITA CORRENTE LÍQUIDA AJUSTADA PARA CÁLCULO DOS LIMITES DA DESPESA COM PESSOAL (VII) = (IV - V - VI)													18.345.431,98	
DESPESA TOTAL COM PESSOAL - DTP (VIII) = (III + II b)													7.067.366,67	38,52
LIMITE MÁXIMO (IX) (incisos I, II e III, art. 20 da LRF)													9.906.533,27	54,00
LIMITE PRUDENCIAL (X) = (0,95 x IX) (parágrafo único do art. 22 da LRF)													9.411.206,61	51,30
LIMITE DE ALERTA (XI) = (0,90 x IX) (inciso II do §1º do art. 59 da LRF)													8.915.879,94	48,60

Nota:

- 1 - Durante o exercício, somente as despesas liquidadas são consideradas executadas. No encerramento do exercício, as despesas não liquidadas inscritas em restos a pagar não-processados são também consideradas executadas. Dessa forma, para maior transparência, as despesas executadas estão segregadas em:
- Despesas liquidadas, consideradas aquelas em que houve a entrega do material ou serviço, nos termos do art. 63 da Lei 4.320/64;
  - Despesas empenhadas mas não liquidadas, inscritas em Restos a Pagar não-processados, consideradas liquidadas no encerramento do exercício, por força do inciso II do art. 35 da Lei 4.320/64
- 2 - A Câmara Municipal não gastará mais de setenta por cento de sua receita com folha de pagamento, incluído o gasto com o subsídio de seus Vereadores, nos termos do Art. 29-A da Constituição Federal

ANTONIO FRANCISCO DE OLIVEIRA NETO 446.195.103-00 PREFEITO MUNICIPAL	CLAUDIA FERNANDA SOARES DE OLIVEIRA 619.585.653-34 SEC. MUNICIPAL DE FINANÇAS	RANIERI RIBEIRO DE MORAES 720.539.413-91 CONTROLADOR GERAL DO MUNICÍPIO	A SOARES & A B SANTOS SOUSA 21.505.535/0001-94 CONTADOR CRC: 000444/O-7
--	---	---	---

**PREFEITURA MUNICIPAL DE LAGOA DO PI**  
**RELATÓRIO DE GESTÃO FISCAL**  
**DEMONSTRATIVO DA DÍVIDA CONSOLIDADA**  
**ORÇAMENTOS FISCAIS E DA SEGURIDADE SOCIAL**  
**JANEIRO/2020 A DEZEMBRO/2020**

RGF – ANEXO 2 (LRF, art. 55, inciso I, alínea "b")

RS 1

DÍVIDA CONSOLIDADA	SALDO DO EXERCÍCIO ANTERIOR	SALDO DO EXERCÍCIO DE 2020		
		1º Quadrimestre	2º Quadrimestre	3º Quadrimestre
DÍVIDA CONSOLIDADA - DC (I)	0,00	0,00	0,00	0,00
Dívida Mobiliária	0,00	0,00	0,00	0,00
Dívida Contratual	0,00	0,00	0,00	0,00
Empréstimos	0,00	0,00	0,00	0,00
Internos	0,00	0,00	0,00	0,00
Externos	0,00	0,00	0,00	0,00
Reestruturação da Dívida de Estados e Municípios	0,00	0,00	0,00	0,00
Internos	0,00	0,00	0,00	0,00
Financiamentos	0,00	0,00	0,00	0,00
Externos	0,00	0,00	0,00	0,00
Parcelamento e Renegociação de dívidas	0,00	0,00	0,00	0,00
De Tributos	0,00	0,00	0,00	0,00
De Contribuições Previdenciárias	0,00	0,00	0,00	0,00
De Demais Contribuições Sociais	0,00	0,00	0,00	0,00
Do FGTS	0,00	0,00	0,00	0,00
Com Instituição Não financeira	0,00	0,00	0,00	0,00
Demais Dívidas Contratuais	0,00	0,00	0,00	0,00
Precatórios Posteriores a 05/05/2000 (inclusive) - Vencidos e não pagos	0,00	0,00	0,00	0,00
Outras Dívidas	0,00	0,00	0,00	0,00
DEDUÇÕES (II)	0,00	0,00	0,00	0,00
Disponibilidade de Caixa	0,00	0,00	0,00	0,00
Disponibilidade de Caixa Bruta	0,00	0,00	0,00	0,00
(-) Restos a Pagar Processados	487.119,64	102.098,89	97.098,89	50.073,41
Demais Haveres Financeiros	0,00	0,00	0,00	0,00
DÍVIDA CONSOLIDADA LÍQUIDA² (DCL) (III) = (I - II)	0,00	0,00	0,00	0,00
RECEITA CORRENTE LÍQUIDA - RCL	17.340.914,39	18.408.686,69	18.569.222,51	18.345.431,98
(-) Transferências obrigatórias da União relativas às emendas individuais (art. 166-A, § 1º, da CF)	0,00	0,00	0,00	0,00
RECEITA CORRENTE LÍQUIDA AJUSTADA PARA CÁLCULO DOS LIMITES DE ENDIVIDAMENTO (VI) = (IV - V)	17.340.914,39	18.408.686,69	18.569.222,51	18.345.431,98
% da DC sobre a RCL (I/VI)	0,00	0,00	0,00	0,00
% da DCL sobre a RCL (III/VI)	0,00	0,00	0,00	0,00
LIMITE DEFINIDO POR RESOLUÇÃO DO SENADO FEDERAL - <120%>	20.809.097,27	22.090.424,03	22.283.067,01	22.014.518,38
LIMITE DE ALERTA (inciso III do § 1º do art. 59 da LRF) - <108%>	18.728.187,54	19.881.381,63	20.054.760,31	19.813.066,54
OUTROS VALORES NÃO INTEGRANTES DA DC	SALDO DO EXERCÍCIO ANTERIOR	SALDO DO EXERCÍCIO DE 2020		
		1º Quadrimestre	2º Quadrimestre	3º Quadrimestre
PRECATÓRIOS ANTERIORES A 05/05/2000	0,00	0,00	0,00	0,00
PRECATÓRIOS POSTERIORES A 05/05/2000 (Não incluídos na DCL)	0,00	0,00	0,00	0,00
PASSIVO ATUARIAL	0,00	0,00	0,00	0,00
INSUFICIÊNCIA FINANCEIRA	487.119,64	102.098,89	97.098,89	50.073,41
DEPÓSITOS E CONSIGNAÇÕES SEM CONTRAPARTIDA	2.271.215,20	2.443.873,61	2.666.880,40	2.798.629,98
RP NÃO-PROCESSADOS	115.096,61	115.096,61	115.096,61	0,00
ANTECIPAÇÕES DE RECEITA ORÇAMENTÁRIA – ARO	0,00	0,00	0,00	0,00
DÍVIDA CONTRATUAL DE PPP	0,00	0,00	0,00	0,00
APROPRIAÇÃO DE DEPÓSITOS JUDICIAIS - LC 151/2015	0,00	0,00	0,00	0,00

ANTONIO FRANCISCO DE OLIVEIRA NETO  
446.195.103-00  
PREFEITO MUNICIPAL

CLAUDIA FERNANDA SOARES DE OLIVEIRA  
619.585.653-34  
SEC. MUNICIPAL DE FINANÇAS

RANIERI RIBEIRO DE MORAES  
720.539.413-91  
CONTROLADOR GERAL DO MUNICÍPIO

A SOARES & A B SANTOS SOUSA  
21.505.535/0001-94  
CONTADOR CRC: 000444/O-7

**PREFEITURA MUNICIPAL DE LAGOA DO PI**  
**RELATÓRIO DE GESTÃO FISCAL**  
**DEMONSTRATIVO DAS GARANTIAS E CONTRAGARANTIAS DE VALORES**  
**ORÇAMENTOS FISCAIS E DA SEGURIDADE SOCIAL**  
**JANEIRO/2020 A DEZEMBRO/2020**

RGF – ANEXO 3 (LRF, art. 55, inciso I, alínea "c" e art. 40, § 1º)

R\$ 1

GARANTIAS CONCEDIDAS	SALDO DO EXERCÍCIO ANTERIOR	SALDO DO EXERCÍCIO DE 2020		
		1º Quadrimestre	2º Quadrimestre	3º Quadrimestre
AOS ESTADOS (I)	0,00	0,00	0,00	0,00
Em Operações de Crédito Externas	0,00	0,00	0,00	0,00
Em Operações de Crédito Internas	0,00	0,00	0,00	0,00
AOS MUNICÍPIOS (II)	0,00	0,00	0,00	0,00
Em Operações de Crédito Externas	0,00	0,00	0,00	0,00
Em Operações de Crédito Internas	0,00	0,00	0,00	0,00
ÀS ENTIDADES CONTROLADAS (III)	0,00	0,00	0,00	0,00
Em Operações de Crédito Externas	0,00	0,00	0,00	0,00
Em Operações de Crédito Internas	0,00	0,00	0,00	0,00
POR MEIO DE FUNDOS E PROGRAMAS (IV)	0,00	0,00	0,00	0,00
<b>TOTAL GARANTIAS CONCEDIDAS (V) = (I + II + III + IV)</b>	<b>0,00</b>	<b>0,00</b>	<b>0,00</b>	<b>0,00</b>
RECEITA CORRENTE LÍQUIDA - RCL (VI)	17.340.914,39	18.408.686,69	18.569.222,51	18.345.431,98
(-) Transferências obrigatórias da União relativas às emendas individuais (art. 166-A, § 1º, da CF) (VII)	0,00	0,00	0,00	0,00
RECEITA CORRENTE LÍQUIDA AJUSTADA PARA CÁLCULO DOS LIMITES DE ENDIVIDAMENTO (VIII) = (VI - VII)	17.340.914,39	18.408.686,69	18.569.222,51	18.345.431,98
% do TOTAL DAS GARANTIAS sobre a RCL AJUSTADA (V/VIII)	0,00	0,00	0,00	0,00
LIMITE DEFINIDO POR RESOLUÇÃO DO SENADO FEDERAL - <22%>	3.815.001,17	4.049.911,07	4.085.228,95	4.035.995,04
LIMITE DE ALERTA (inciso III do §1º do art. 59 da LRF) - <19,8%>	3.433.501,05	3.644.919,96	3.676.706,06	3.632.395,53

CONTRAGARANTIAS RECEBIDAS	SALDO DO EXERCÍCIO ANTERIOR	SALDO DO EXERCÍCIO DE 2020		
		1º Quadrimestre	2º Quadrimestre	3º Quadrimestre
DOS ESTADOS (IX)	0,00	0,00	0,00	0,00
Em Garantia às operações de Crédito Externas	0,00	0,00	0,00	0,00
Em Garantia às operações de Crédito Internas	0,00	0,00	0,00	0,00
DOS MUNICÍPIOS (X)	0,00	0,00	0,00	0,00
Em Garantia às operações de Crédito Externas	0,00	0,00	0,00	0,00
Em Garantia às operações de Crédito Internas	0,00	0,00	0,00	0,00
DAS ENTIDADES CONTROLADAS (XI)	0,00	0,00	0,00	0,00
Em Garantia às operações de Crédito Externas	0,00	0,00	0,00	0,00
Em Garantia às operações de Crédito Internas	0,00	0,00	0,00	0,00
EM GARANTIAS POR MEIO DE FUNDOS E PROGRAMAS (XII)	0,00	0,00	0,00	0,00
<b>TOTAL CONTRAGARANTIAS RECEBIDAS (XIII) = (IX + X + XI + XII)</b>	<b>0,00</b>	<b>0,00</b>	<b>0,00</b>	<b>0,00</b>

ANTONIO FRANCISCO DE OLIVEIRA NETO  
446.195.103-00  
PREFEITO MUNICIPAL

CLAUDIA FERNANDA SOARES DE OLIVEIRA  
619.585.653-34  
SEC. MUNICIPAL DE FINANÇAS

RANIERI RIBEIRO DE MORAES  
720.539.413-91  
CONTROLADOR GERAL DO MUNICÍPIO

A SOARES & A B SANTOS SOUSA  
21.505.535/0001-94  
CONTADOR CRC: 000444/O-7

FONTE: SCPI - Contabilidade [9.25.25.515], PREFEITURA MUNICIPAL DE LAGOA DO PIAUI

Portaria Nº 91 de 2020 - Mapeamento Atualizado 02/2020

LAGOA DO PIAUÍ

Publicações  
Obrigatórias

**PREFEITURA MUNICIPAL DE LAGOA DO PI**  
**RELATÓRIO DE GESTÃO FISCAL**  
**DEMONSTRATIVO DAS OPERAÇÕES DE CRÉDITO**  
**ORÇAMENTOS FISCAIS E DA SEGURIDADE SOCIAL**  
**JANEIRO/2020 A DEZEMBRO/2020**

RGF – ANEXO 4 (LRF, art. 55, inciso I, alínea "d" e inciso III alínea "c")

RS 1

OPERAÇÕES DE CRÉDITO	VALOR REALIZADO	
	No Quadrimestre de Referência	Até o Quadrimestre de Referência (a)
Mobiliária	0,00	0,00
Interna	0,00	0,00
Externa	0,00	0,00
Contratual	0,00	0,00
Interna	0,00	0,00
Empréstimos	0,00	0,00
Aquisição Financiada de Bens e Arrendamento Mercantil Financeiro	0,00	0,00
Antecipação de Receita pela Venda a Termo de Bens e Serviços	0,00	0,00
Assunção, Reconhecimento e Confissão de Dívidas (LRF, art. 29, § 1º)	0,00	0,00
Operações de crédito não sujeitas ao limite para fins de contratação 1 (I)	0,00	0,00
Externa	0,00	0,00
Empréstimos	0,00	0,00
Aquisição Financiada de Bens e Arrendamento Mercantil Financeiro	0,00	0,00
Antecipações de Receitas pela Venda a Termo de Bens e Serviços	0,00	0,00
Assunção, Reconhecimento e Confissão de Dívidas (LRF, art. 29, § 1º)	0,00	0,00
Operações de crédito não sujeitas ao limite para fins de contratação 1 (II)	0,00	0,00
TOTAL (III)	0,00	0,00

APURAÇÃO DO CUMPRIMENTO DOS LIMITES	VALOR	% SOBRE A RCL
RECEITA CORRENTE LÍQUIDA – RCL (IV)	18.345.431,98	0,00
(-) Transferências obrigatórias da União relativas às emendas individuais (§ 1º, art. 166-A da CF) (V)	0,00	0,00
RECEITA CORRENTE LÍQUIDA AJUSTADA PARA CÁLCULO DOS LIMITES DE ENDIVIDAMENTO (VI) = (IV - V)	18.345.431,98	0,00
OPERAÇÕES VEDADAS (VII)	0,00	0,00
TOTAL CONSIDERADO PARA FINS DA APURAÇÃO DO CUMPRIMENTO DO LIMITE (VIII) = (IIIa + VII - Ia - IIa)	0,00	0,00
LIMITE GERAL DEFINIDO POR RESOLUÇÃO DO SENADO FEDERAL PARA AS OPERAÇÕES DE CRÉDITO INTERNAS E EXTERNAS	2.935.269,12	16,00
LIMITE DE ALERTA (inciso III do §1º do art. 59 da LRF) - <14,4%>	2.641.742,21	14,40
OPERAÇÕES DE CRÉDITO POR ANTECIPAÇÃO DA RECEITA ORÇAMENTÁRIA	0,00	0,00
LIMITE DEFINIDO POR RESOLUÇÃO DO SENADO FEDERAL PARA AS OPERAÇÕES DE CRÉDITO POR ANTECIPAÇÃO DA RECEITA ORÇAMENTÁRIA	1.284.180,24	7,00

OUTRAS OPERAÇÕES QUE INTEGRAM A DÍVIDA CONSOLIDADA	VALOR REALIZADO	
	No Quadrimestre de Referência	Até o Quadrimestre de Referência (a)
Parcelamentos de Dívidas	0,00	0,00
Tributos	0,00	0,00
Contribuições Previdenciárias	0,00	0,00
FGTS	0,00	0,00
Operações de reestruturação e recomposição do principal de dívidas	0,00	0,00

ANTONIO FRANCISCO DE OLIVEIRA NETO  
446.195.103-00  
PREFEITO MUNICIPAL

CLAUDIA FERNANDA SOARES DE OLIVEIRA  
619.585.653-34  
SEC. MUNICIPAL DE FINANÇAS

RANIERI RIBEIRO DE MORAES  
720.539.413-91  
CONTROLADOR GERAL DO MUNICÍPIO

A SOARES & A B SANTOS SOUSA  
21.505.535/0001-94  
CONTADOR CRC: 000444/O-7

FONTE: SCPI - Contabilidade [9.25.25.515], PREFEITURA MUNICIPAL DE LAGOA DO PIAUI

Portaria Nº 91 de 2020 - Mapeamento Atualizado 02/2020



**PREFEITURA MUNICIPAL DE LAGOA DO PI**  
**RELATÓRIO DE GESTÃO FISCAL**  
**DEMONSTRATIVO DA DISPONIBILIDADE DE CAIXA E DOS RESTOS A PAGAR**  
**ORÇAMENTOS FISCAIS E DA SEGURIDADE SOCIAL**  
Referência: JANEIRO A DEZEMBRO /2020

1 of 1

RGF - ANEXO 5 (LRF, art. 55, inciso III, alínea "a")

R\$ 1

DESTINAÇÃO DE RECURSOS	DISPONIBILIDADE DE CAIXA BRUTA	OBRIGAÇÕES FINANCEIRAS					INSUFICIÊNCIA FINANCEIRA VERIFICADA NO CONSÓRCIO PÚBLICO	DISPONIBILIDADE DE CAIXA LÍQUIDA (Antes da Inscrição em Restos a Pagar Não Processados)	RESTOS A PAGAR EMPENHADOS E NÃO LIQUIDADOS DO EXERCÍCIO	EMPENHOS NÃO LIQUIDADOS CANCELADOS (Não Inscrições por Insuficiência Financeira)	DISPONIBILIDADE DE CAIXA LÍQUIDA (Após a Inscrição em Restos a Pagar Não Processados)
		Restos a Pagar Liquidados e Não Pagos		Restos a Pagar Empenhados e Não Liquidados de Exercícios Anteriores	Demais Obrigações Financeiras						
		De Exercícios Anteriores	Do Exercício								
(a)	(b)	(c)	(d)	(e)	(f)	(g)=(a-(b+c+d+e)-f)	(h)	(i) = (g - h)			
TOTAL DOS RECURSOS NÃO VINCULADOS - Contrato de Rateio (	1.037.366,49	18.176,45	86.585,93	0,00	0,00	0,00	932.604,11	662,00	0,00	931.942,11	
Recursos Ordinários	1.037.366,49	18.176,45	86.585,93	0,00	0,00	0,00	932.604,11	662,00	0,00	931.942,11	
Outros Recursos não Vinculados	0,00	0,00	0,00	0,00	0,00	0,00	0,00	0,00	0,00	0,00	
TOTAL DOS RECURSOS VINCULADOS (II)	3.383.848,46	24.624,42	254.348,78	0,00	2.738.174,74	0,00	366.700,52	0,00	0,00	366.700,52	
Receitas de Impostos e de Transferência de Impostos - Educação	0,00	0,00	0,00	0,00	0,00	0,00	0,00	0,00	0,00	0,00	
Transferências do FUNDEB	198.987,60	24.336,98	244.736,98	0,00	0,00	0,00	-70.086,36	0,00	0,00	-70.086,36	
Outros Recursos Vinculados à Educação	1.455.262,82	287,44	0,00	0,00	0,00	0,00	1.454.975,38	0,00	0,00	1.454.975,38	
Receitas de Impostos e de Transferência de Impostos - Saúde	0,00	0,00	0,00	0,00	0,00	0,00	0,00	0,00	0,00	0,00	
Outros Recursos Vinculados à Saúde	490.498,47	0,00	0,00	0,00	0,00	0,00	490.498,47	0,00	0,00	490.498,47	
Recursos Vinculados à Assistência Social	66.779,93	0,00	9.611,80	0,00	0,00	0,00	57.168,13	0,00	0,00	57.168,13	
Recursos Vinculados ao RPPS - Plano Previdenciário	0,00	0,00	0,00	0,00	0,00	0,00	0,00	0,00	0,00	0,00	
Recursos Vinculados ao RPPS - Plano Financeiro	0,00	0,00	0,00	0,00	0,00	0,00	0,00	0,00	0,00	0,00	
Recursos de Operações de Crédito (exceto vinculados à Educação e à S	0,00	0,00	0,00	0,00	0,00	0,00	0,00	0,00	0,00	0,00	
Recursos de Alienação de Bens/Ativos	0,00	0,00	0,00	0,00	0,00	0,00	0,00	0,00	0,00	0,00	
Outros Recursos Vinculados	1.172.319,64	0,00	0,00	0,00	2.738.174,74	0,00	-1.565.855,10	0,00	0,00	-1.565.855,10	
TOTAL (III) = (I + II)	4.421.214,95	42.800,87	340.934,71	0,00	2.738.174,74	0,00	1.299.304,63	662,00	0,00	1.298.642,63	

ANTONIO FRANCISCO DE OLIVEIRA NETO  
446.195.103-00  
PREFEITO MUNICIPAL

CLAUDIA FERNANDA SOARES DE OLIVEIRA  
619.585.653-34  
SEC. MUNICIPAL DE FINANÇAS

RANIERI RIBEIRO DE MORAES  
720.539.413-91  
CONTROLADOR GERAL DO MUNICÍPIO

A SOARES & A B SANTOS SOUSA  
21.505.535/0001-94  
CONTADOR CRC: 000444/O-7

FONTE: SCPI - Contabilidade [9.25.25.515], PREFEITURA MUNICIPAL DE LAGOA DO PIAUI

Portaria Nº 91 de 2020 - Mapeamento Atualizado 02/2020

**PREFEITURA MUNICIPAL DE LAGOA DO PI**  
**RELATÓRIO DE GESTÃO FISCAL**  
**DEMONSTRATIVO CONSOLIDADO DA DISPONIBILIDADE DE CAIXA E DOS RESTOS A PAGAR**  
**ORÇAMENTOS FISCAIS E DA SEGURIDADE SOCIAL**  
Referência: JANEIRO A DEZEMBRO /2020

1 of 1

RGF - ANEXO 5 (LRF, art. 55, inciso III, alínea "a")

R\$ 1

DESTINAÇÃO DE RECURSOS	DISPONIBILIDADE DE CAIXA BRUTA	OBRIGAÇÕES FINANCEIRAS					INSUFICIÊNCIA FINANCEIRA VERIFICADA NO CONSÓRCIO PÚBLICO	DISPONIBILIDADE DE CAIXA LÍQUIDA (Antes da Inscrição em Restos a Pagar Não Processados)	RESTOS A PAGAR EMPENHADOS E NÃO LIQUIDADOS DO EXERCÍCIO	EMPENHOS NÃO LIQUIDADOS CANCELADOS (Não Inscrições por Insuficiência Financeira)	DISPONIBILIDADE DE CAIXA LÍQUIDA (Após a Inscrição em Restos a Pagar Não Processados)
		Restos a Pagar Liquidados e Não Pagos		Restos a Pagar Empenhados e Não Liquidados de Exercícios Anteriores	Demais Obrigações Financeiras						
		De Exercícios Anteriores	Do Exercício								
(a)	(b)	(c)	(d)	(e)	(f)	(g)=(a-(b+c+d+e)-f)	(h)	(i) = (g - h)			
TOTAL DOS RECURSOS NÃO VINCULADOS - Contrato de Rateio (	1.024.370,01	25.448,99	86.585,93	0,00	1.951,74	0,00	910.383,35	662,00	0,00	909.721,35	
Recursos Ordinários	1.024.370,01	25.448,99	86.585,93	0,00	1.951,74	0,00	910.383,35	662,00	0,00	909.721,35	
Outros Recursos não Vinculados	0,00	0,00	0,00	0,00	0,00	0,00	0,00	0,00	0,00	0,00	
TOTAL DOS RECURSOS VINCULADOS (II)	3.391.644,94	24.624,42	254.348,78	0,00	2.798.664,50	0,00	314.007,24	0,00	0,00	314.007,24	
Receitas de Impostos e de Transferência de Impostos - Educação	0,00	0,00	0,00	0,00	0,00	0,00	0,00	0,00	0,00	0,00	
Transferências do FUNDEB	198.987,60	24.336,98	244.736,98	0,00	0,00	0,00	-70.086,36	0,00	0,00	-70.086,36	
Outros Recursos Vinculados à Educação	1.455.262,82	287,44	0,00	0,00	0,00	0,00	1.454.975,38	0,00	0,00	1.454.975,38	
Receitas de Impostos e de Transferência de Impostos - Saúde	0,00	0,00	0,00	0,00	0,00	0,00	0,00	0,00	0,00	0,00	
Outros Recursos Vinculados à Saúde	490.498,47	0,00	0,00	0,00	0,00	0,00	490.498,47	0,00	0,00	490.498,47	
Recursos Vinculados à Assistência Social	66.779,93	0,00	9.611,80	0,00	0,00	0,00	57.168,13	0,00	0,00	57.168,13	
Recursos Vinculados ao RPPS - Plano Previdenciário	0,00	0,00	0,00	0,00	0,00	0,00	0,00	0,00	0,00	0,00	
Recursos Vinculados ao RPPS - Plano Financeiro	0,00	0,00	0,00	0,00	0,00	0,00	0,00	0,00	0,00	0,00	
Recursos de Operações de Crédito (exceto vinculados à Educação e à S	0,00	0,00	0,00	0,00	0,00	0,00	0,00	0,00	0,00	0,00	
Recursos de Alienação de Bens/Ativos	0,00	0,00	0,00	0,00	0,00	0,00	0,00	0,00	0,00	0,00	
Outros Recursos Vinculados	1.180.116,12	0,00	0,00	0,00	2.798.664,50	0,00	-1.618.548,38	0,00	0,00	-1.618.548,38	
TOTAL (III) = (I + II)	4.416.014,95	50.073,41	340.934,71	0,00	2.800.616,24	0,00	1.224.390,59	662,00	0,00	1.223.728,59	

ANTONIO FRANCISCO DE OLIVEIRA NETO  
446.195.103-00  
PREFEITO MUNICIPAL

CLAUDIA FERNANDA SOARES DE OLIVEIRA  
619.585.653-34  
SEC. MUNICIPAL DE FINANÇAS

RANIERI RIBEIRO DE MORAES  
720.539.413-91  
CONTROLADOR GERAL DO MUNICÍPIO

A SOARES & A B SANTOS SOUSA  
21.505.535/0001-94  
CONTADOR CRC: 000444/O-7

FONTE: SCPI - Contabilidade [9.25.25.515], PREFEITURA MUNICIPAL DE LAGOA DO PIAUI

Portaria Nº 91 de 2020 - Mapeamento Atualizado 02/2020

LAGOA DO PIAUI

LRF: Publicações Obrigatórias

**PREFEITURA MUNICIPAL DE LAGOA DO PI**  
**RELATÓRIO DE GESTÃO FISCAL**  
**DEMONSTRATIVO SIMPLIFICADO DO RELATÓRIO DE GESTÃO FISCAL**  
**ORÇAMENTOS FISCAIS E DA SEGURIDADE SOCIAL**  
**JANEIRO/2020 A DEZEMBRO/2020**

LRF, art. 48 – Anexo 6

R\$ 1

RECEITA CORRENTE LÍQUIDA	VALOR
Receita Corrente Líquida	18.345.431,98
Receita Corrente Líquida Ajustada para Cálculo dos Limites de Endividamento	18.345.431,98
Receita Corrente Líquida Ajustada para Cálculo dos Limites da Despesa com Pessoal	18.345.431,98

DESPESA COM PESSOAL	VALOR	% SOBRE A RCL
Despesa Total com Pessoal - DTP	7.067.366,67	38,52
Limite Máximo (incisos I, II e III, art. 20 da LRF) - <%>	9.906.533,27	54,00
Limite Prudencial (parágrafo único, art. 22 da LRF) - <%>	9.411.206,61	51,30
Limite de Alerta (inciso II do §1º do art. 59 da LRF) - <%>	8.915.879,94	48,60

DÍVIDA CONSOLIDADA	VALOR	% SOBRE A RCL
Dívida Consolidada Líquida	0,00	0,00
Limite Definido por Resolução do Senado Federal	22.014.518,38	120,00

GARANTIAS DE VALORES	VALOR	% SOBRE A RCL
Total das Garantias Concedidas	0,00	0,00
Limite Definido por Resolução do Senado Federal	4.035.995,04	22,00

OPERAÇÕES DE CRÉDITOS	VALOR	% SOBRE A RCL
Operações de Crédito Internas e Externas	0,00	0,00
Limite Definido pelo Senado Federal para Operações de Crédito Externas e Internas	2.935.269,12	16,00
Operações de Crédito por Antecipação da Receita	0,00	0,00
Limite Definido pelo Senado Federal para Operações de Crédito por Antecipação da Receita	1.284.180,24	7,00

RESTOS A PAGAR	RESTOS A PAGAR EMPENHADOS E NÃO LIQUIDADOS DO EXERCÍCIO	DISPONIBILIDADE DE CAIXA LÍQUIDA (APÓS A INSCRIÇÃO EM RESTOS A PAGAR NÃO PROCESSADOS DO EXERCÍCIO)
Valor Total	662,00	1.298.642,63

ANTONIO FRANCISCO DE OLIVEIRA NETO  
446.195.103-00  
PREFEITO MUNICIPAL

CLAUDIA FERNANDA SOARES DE OLIVEIRA  
619.585.653-34  
SEC. MUNICIPAL DE FINANÇAS

RANIERI RIBEIRO DE MORAES  
720.539.413-91  
CONTROLADOR GERAL DO MUNICIPIO

A SOARES & A B SANTOS SOUSA  
21.505.535/0001-94  
CONTADOR CRC: 000444/O-7

**PREFEITURA MUNICIPAL DE LAGOA DO PI**  
**RELATÓRIO DE GESTÃO FISCAL**  
**DEMONSTRATIVO SIMPLIFICADO DO RELATÓRIO DE GESTÃO FISCAL**  
**ORÇAMENTOS FISCAIS E DA SEGURIDADE SOCIAL**  
**JANEIRO/2020 A DEZEMBRO/2020**

LRF, art. 48 – Anexo 6

RS 1

RECEITA CORRENTE LÍQUIDA		VALOR
Receita Corrente líquida		18.345.431,98
Receita Corrente Líquida Ajustada para Cálculo dos Limites de Endividamento		18.345.431,98
Receita Corrente Líquida Ajustada para Cálculo dos Limites da Despesa com Pessoal		18.345.431,98

DESPESA COM PESSOAL	VALOR	% SOBRE A RCL
Despesa Total com Pessoal - DTP	7.526.949,79	41,03
Limite Máximo (incisos I, II e III, art. 20 da LRF) - <%>	11.007.259,19	60,00
Limite Prudencial (parágrafo único, art. 22 da LRF) - <%>	10.456.896,23	57,00
Limite de Alerta (inciso II do §1º do art. 59 da LRF) - <%>	9.906.533,27	54,00

DÍVIDA CONSOLIDADA	VALOR	% SOBRE A RCL
Dívida Consolidada Líquida	0,00	0,00
Limite Definido por Resolução do Senado Federal	22.014.518,38	120,00

GARANTIAS DE VALORES	VALOR	% SOBRE A RCL
Total das Garantias Concedidas	0,00	0,00
Limite Definido por Resolução do Senado Federal	4.035.995,04	22,00

OPERAÇÕES DE CRÉDITOS	VALOR	% SOBRE A RCL
Operações de Crédito Internas e Externas	0,00	0,00
Limite Definido pelo Senado Federal para Operações de Crédito Externas e Internas	2.935.269,12	16,00
Operações de Crédito por Antecipação da Receita	0,00	0,00
Limite Definido pelo Senado Federal para Operações de Crédito por Antecipação da Receita	1.284.180,24	7,00

RESTOS A PAGAR	RESTOS A PAGAR EMPENHADOS E NÃO LIQUIDADOS DO EXERCÍCIO	DISPONIBILIDADE DE CAIXA LÍQUIDA (APÓS A INSCRIÇÃO EM RESTOS A PAGAR NÃO PROCESSADOS DO EXERCÍCIO)
Valor Total	662,00	1.223.728,59

ANTONIO FRANCISCO DE OLIVEIRA NETO  
446.195.103-00  
PREFEITO MUNICIPAL

CLAUDIA FERNANDA SOARES DE OLIVEIRA  
619.585.653-34  
SEC. MUNICIPAL DE FINANÇAS

RANIERI RIBEIRO DE MORAES  
720.539.413-91  
CONTROLADOR GERAL DO MUNICÍPIO

A SOARES & A B SANTOS SOUSA  
21.505.535/0001-94  
CONTADOR CRC: 000444/O-7

LAGOA DO PIAUÍ

LRF: Publicações  
Obrigatórias

**ICP**  
**Brasil**



**EDIÇÕES  
ASSINADAS  
DIGITALMENTE  
COM  
CARIMBO  
DO TEMPO  
HOMOLOGADO  
PELO  
ICP - BRASIL**

Todas as nossas edições seguem os mais rigorosos padrões de segurança, garantindo a inalterabilidade e a legitimidade de nossas publicações, de acordo com a Instrução Normativa TCE/PI 003-18.