

Caderno B

Não pode ser vendido separadamente



DIÁRIO OFICIAL DOS MUNICÍPIOS

"Verba Volant, Scripta Manent"

Órgão de Consulta e Apoio da Rede de Controle da Gestão Pública do Estado



IVC

ISSN 2527-1911 (Impresso)



ISSN 2594-7923 (Online)

Capital: R\$ 6,51
(S/ Remessa)



Ano XIX • Teresina (PI) - Segunda-Feira, 04 de Janeiro de 2021 • Edição **IVCCXXXI**



Interior: R\$ 6,92
(C/ Remessa)

Acervo das Edições Arquivado e Protegido em Sala-Cofre do TCE/PI

- DIÁRIO OFICIAL DOS MUNICÍPIOS - ONDE CONSULTAR:

Coleções atualizadas do Diário Oficial dos Municípios podem ser consultadas por nossos leitores nos seguintes lugares:

- **Arquivo Público do Piauí**
- **Biblioteca do Ministério Público**
- **Biblioteca do TCE/PI**
- **Biblioteca do TCU**
- **Biblioteca da CGU**
- **Biblioteca do Senado Federal**
- **Biblioteca da Câmara dos Deputados/BSB**

Poder Executivo:

Alvorada do Gurguéia (LRF) Pag. 202
Bonfim do Piauí (LRF) Pag. 306
Campinas do Piauí (LRF) Pag. 220

Capitão G. Oliveira (LRF) Pag. 314
Floresta do Piauí (LRF)..... Pag. 330
Jaicós (LRF) Pag. 240
Nossa Senhora dos Remédios..... Pag. 138

Piripiri..... Pag. 02
Santo Inácio do Piauí (LRF) Pag. 260
São João da Serra (LRF)..... Pag. 273
Vila Nova do Piauí (LRF)..... Pag. 290

www.diariooficialdosmunicipios.org


PIRIPIRI
 MUNICÍPIO DO ESTADO DO PIAUÍ

Lei nº 925/2020, de 18 de dezembro de 2020.

EMENTA: ESTIMA A RECEITA E FIXA AS DESPESAS DA ADMINISTRAÇÃO DIRETA E INDIRETA NO MUNICÍPIO DE PIRIPIRI PARA O EXERCÍCIO DE 2021.

O PREFEITO MUNICIPAL DE PIRIPIRI, Estado do Piauí, no uso das atribuições que lhe são conferidas pela Lei Orgânica do Município, faz saber a todos os habitantes que a Câmara Municipal de Piripiri aprovou e Eu sanciono a seguinte Lei,

DO ORÇAMENTO DO MUNICÍPIO

Art. 1º Esta Lei estima a receita e fixa a despesa do Município de PIRIPIRI, para o exercício financeiro de 2021, em R\$ 184.216.256,52 (CENTO E OITENTA E QUATRO MILHÕES, DUZENTOS E DEZESSEIS MIL, DUZENTOS E CINQUENTA E SEIS REAIS E CINQUENTA E DOIS CENTAVOS), nos termos do art. 165, § 5º, da Constituição Federal, da Lei Complementar nº 101/00.

I. O Orçamento Fiscal referente ao Poder Executivo e o Poder Legislativo do Município, seus fundos, órgãos e entidades da administração direta e indireta, inclusive fundações mantidas e instituídas pelo poder público no valor de R\$ 119.579.929,02 (CENTO E DEZENOVE MILHÕES, QUINHENTOS E SETENTA E NOVE MIL, NOVECIENTOS E VINTE E NOVE REAIS E DOIS CENTAVOS).

II. O Orçamento da Seguridade Social, abrangendo todas as entidades e órgãos a ela vinculados, da administração direta e indireta, bem como os fundos e fundações instituídos e mantidos pelo poder público no valor de R\$ 64.636.327,50 (SESSENTA E QUATRO MILHÕES, SEISCENTOS E TRINTA E SEIS MIL, TREZENTOS E VINTE E SETE REAIS E CINQUENTA CENTAVOS).

Art. 2º Integram a Lei do Orçamento segundo o art. 2º § 1º da Lei nº 4.320 de 17 de março de 1.964, os seguintes anexos:

- I. Sumário geral da receita por fontes e da despesa por funções do Governo;
- II. Quadro demonstrativo da Receita e da Despesa segundo as Categorias Econômicas, na forma do Anexo I;
- III. Quadro discriminativo da receita por fontes e respectiva legislação;
- IV. Quadro das dotações por órgãos do Governo e da Administração.

CAPÍTULO I

DOS ORÇAMENTOS FISCAIS E DA SEGURIDADE SOCIAL.

SEÇÃO I

ESTIMATIVA DA RECEITA

Art. 3º A Receita total é estimada em R\$ 184.216.256,52 (CENTO E OITENTA E QUATRO MILHÕES, DUZENTOS E DEZESSEIS MIL, DUZENTOS E CINQUENTA E SEIS REAIS E CINQUENTA E DOIS CENTAVOS) e serão realizadas mediante a arrecadação de tributos, outras receitas correntes e de capital, na forma da legislação em vigor, discriminada nos quadros anexos com os seguintes desdobramentos:

RECEITAS CORRENTES	R\$	154.850.840,20
Receita Tributária	R\$	13.327.117,67
Receita Patrimonial	R\$	3.862.633,90
Receita Agropecuária	R\$	3.641,30
Receita de Contribuição	R\$	6.797.789,15
Receita Industrial	R\$	3.853,69
Receita de Serviços	R\$	43.379,51
Transferências Correntes	R\$	133.921.704,90
Outras Receitas Correntes	R\$	1.393.163,02
RECEITAS INTRA - ORÇAMENTÁRIAS	R\$	5.045.250,00
DEDUÇÕES DE RECEITAS	R\$	-9.584.915,44
RECEITAS DE CAPITAL	R\$	29.365.416,32
Operações de Créditos	R\$	16.908.614,35
Alienação de Bens	R\$	670.053,31
Amortização de Empréstimos	R\$	4.279.712,29
Transferências de Capital	R\$	7.207.298,13
Outras Receitas de Capital	R\$	299.738,24
TOTAL DA RECEITA	R\$	184.216.256,52

SEÇÃO II DA FIXAÇÃO DA DESPESA

Art. 4º O Valor total da fixação da despesa é igual ao da previsão da Receita, cumprindo assim, o Princípio do Equilíbrio Orçamentário, a qual será realizada segundo a apresentação dos anexos integrantes desta Lei, obedecendo à classificação institucional, funcional-programática, distribuídas da seguinte maneira:

I - DESPESA POR CLASSIFICAÇÃO INSTITUCIONAL

	R\$	4.600.000,00
01.01.00 - CÂMARA MUNICIPAL	R\$	4.600.000,00
02.01.00 - SECRETARIA MUNICIPAL DE GOVERNO - SEGOV	R\$	1.501.985,71
02.02.00 - PROCURADORIA GERAL DO MUNICÍPIO - PROGER	R\$	1.438.610,77
02.03.00 - CONTROLADORIA GERAL DO MUNICÍPIO - CONGER	R\$	321.315,96
02.04.00 - CONSULTORIA MUNICIPAL DO MUNICÍPIO - COMUN	R\$	88.167,42
02.05.00 - SECRETARIA MUN. DE PLANEJAMENTO, INDÚSTRIA, COMÉRCIO E DESENVOLVIMENTO ECONÔMICO. - SEPLAN	R\$	5.051.819,16
02.06.00 - SECRETARIA MUNICIPAL DE FINANÇAS - SEFIN	R\$	1.614.265,12
02.07.00 - FUNDO MUNICIPAL DE SAÚDE - FMS	R\$	44.381.130,00
02.08.00 - FUNDO MUN. DE TRAB. E DESENV. SOCIAL - FMTDE	R\$	8.411.775,00
02.09.00 - SECRETARIA MUNICIPAL DE MEIO AMBIENTE E DEFESA CIVIL - SEMAD	R\$	1.331.099,77
02.10.00 - FUNDO MUN. DE MAN. E DES. DA EDUC. BÁSICA E DE VAL. DOS PROF. DA EDUCAÇÃO - FUNDEB	R\$	41.555.289,57
02.11.00 - SECRETARIA MUNICIPAL DA JUVENTUDE, CULTURA, ESPORTES E TURISMO - SEJUCE	R\$	6.230.786,50
02.12.00 - INSTITUTO MUNICIPAL DE PREVIDÊNCIA PRÓPRIA	R\$	12.801.022,50
02.13.00 - SECRETARIA MUNICIPAL DE COMUNICAÇÃO - SECOM	R\$	519.452,44
02.14.00 - SECRETARIA MUNICIPAL DE ADMINISTRAÇÃO - SEAD	R\$	3.266.557,99
02.16.00 - FUNDO MUNICIPAL DE EDUCAÇÃO - FME	R\$	15.427.239,69
02.17.00 - FUNDO MUNICIPAL DO MEIO AMBIENTE	R\$	373.538,06
02.18.00 - SEC. MUN. DE DESENV. E SERVIÇOS PÚBLICOS - SEDESP	R\$	17.617.807,16
02.19.00 - SEC. MUN. DE DESENVOLVIMENTO RURAL - SDR	R\$	17.684.393,70
TOTAL	R\$	184.216.256,52

II - DESPESA POR FUNÇÃO DE GOVERNO

	R\$	4.600.000,00
01 - LEGISLATIVA	R\$	4.600.000,00
02 - JUDICIÁRIA	R\$	0,00
03 - ESSENCIAL A JUSTIÇA	R\$	0,00
04 - ADMINISTRAÇÃO	R\$	14.656.867,90
05 - DEFESA NACIONAL	R\$	0,00
06 - SEGURANÇA PÚBLICA	R\$	0,00
07 - RELAÇÕES EXTERIORES	R\$	0,00
08 - ASSISTÊNCIA SOCIAL	R\$	8.380.275,00
09 - PREVIDÊNCIA SOCIAL	R\$	11.874.922,50
10 - SAÚDE	R\$	44.381.130,00
11 - TRABALHO	R\$	0,00
12 - EDUCAÇÃO	R\$	56.855.786,95
13 - CULTURA	R\$	2.586.333,44
14 - DIREITOS A CIDADANIA	R\$	0,00
15 - URBANISMO	R\$	27.475.750,96
16 - HABITAÇÃO	R\$	21.501,50
17 - SANEAMENTO	R\$	1.416.253,80
18 - GESTÃO AMBIENTAL	R\$	976.854,63
19 - CIÊNCIA E TECNOLOGIA	R\$	0,00
20 - AGRICULTURA	R\$	2.563.529,75
21 - ORGANIZAÇÃO AGRÁRIA	R\$	0,00
22 - INDÚSTRIA	R\$	163.464,32
23 - COMÉRCIO E SERVIÇOS	R\$	596.924,27
24 - COMUNICAÇÕES	R\$	519.452,44
25 - ENERGIA	R\$	0,00
26 - TRANSPORTE	R\$	0,00
27 - ESPORTE E LAZER	R\$	3.047.528,79
28 - ENCARGOS ESPECIAIS	R\$	1.790.056,99
99 - RESERVA DE CONTINGÊNCIA	R\$	1.309.623,28
TOTAL DA DESPESA	R\$	184.216.256,52

Art. 5º Em conformidade com a Lei de Responsabilidade Fiscal - LRF foi destinado para Reserva de Contingência o valor de R\$ 1.309.623,28 (UM MILHÃO, TREZENTOS E NOVE MIL, SEISCENTOS E VINTE E TRÊS REAIS E VINTE E OITO CENTAVOS) que corresponde ao percentual de 0,90% da Receita Corrente Líquida as quais serão destinados ao atendimento dos passivos contingentes, intempéries, outros riscos e eventos fiscais imprevistos.

Art. 6º Na hipótese de não utilização da reserva de contingência nos fins previsto no art. 5º, inciso III, alínea "b" da Lei Complementar Federal nº 101, de 04 de maio de 2000, até 31 de agosto de 2016, a dotação correspondente poderá ser anulada para abertura de créditos Adicionais.

CAPÍTULO II

DAS AUTORIZAÇÕES DO PODER EXECUTIVO

Art. 7º Fica o Poder Executivo autorizado, durante o exercício de 2021:

I. Abrir créditos Adicionais Suplementares com recursos provenientes de superávit financeiro, excesso de arrecadação nos termos do artigo 43, § 1º, I, da Lei Federal nº 4.320, de 17 de março de 1.964;

I. Abrir Créditos Adicionais Suplementares até o limite de 60%, (sessenta por cento) do total da despesa fixada na presente Lei, com recursos resultante de anulação parcial ou total de dotações, observando o disposto no art. 43, § 1º, inciso III, da Lei Federal nº 4.320, de 17 de março de 1964;

III. Abrir Créditos Adicionais Suplementares com recursos financeiros arrecadados e não previstos na presente Lei, provenientes de convênios,

(Continua na próxima página)


 ISSN 2527-1911 (Impresso)
 ISSN 2594-7923 (Online)

 Direção Geral: Bel. José Luiz de PAIVA IGREJA
 Dir. Executivo: Mara Luciana
 Dir. Administrativo: Maria Soares
 Chefe de Redação: Fabrício Melo
 Dptº de Publicações Legais: Jéssica Sousa

 Rua Gov. Raimundo Artur de Vasconcelos, nº 173
 Ed. Ana Cecília - salas 201 / 206 - Teresina - PI • Cep. 64000-450
 Fone: (86) 3226-1930 • Fax (86) 3223-7250
 E-mail: publicacao@dompi.com.br

 EDIÇÃO ASSINADA
 DIGITALMENTE
 COM CARIMBO DO
 TEMPO



PIRIPIRI
Município do Piauí

contratos, repasses, transferências ou congêneres, ate o limite dos valores arrecadados;

IV – Transpor, remanejar ou transferir recursos de uma categoria de programação para outra ou de um órgão para outro órgão;

V- Realizar operações de crédito por até o limite de 10% do total das receitas correntes.

Art. 8º Fica Excluído do limite fixado no inciso II , do art. 7º desta Lei, os Créditos Adicionais Suplementares para:

I – Destinados a suprir insuficiência no atendimento de despesas dos grupos:

- Pessoal e encargos Sociais;
- Cumprimento de sentença judicial;
- Serviços da Dívida Publica;
- Despesas de Exercício anteriores.

II – destinados a suprir insuficiência no atendimento de despesa por função:

- Saúde;
- Assistência;
- Previdência;

- Os relacionados à manutenção e desenvolvimento do ensino, a fim de cumprir os art. 198 e 212 da Constituição Federal.

Art. 9º Para efeito da Execução Orçamentária, a discriminação e inclusão dos elementos em cada grupo de despesas das atividades e projetos constantes na presente Lei e de Créditos Adicionais Suplementares, serão efetuadas mediante registro contábil diretamente no sistema informatizado de execução financeiro e do Orçamento.

CAPÍTULO III

DAS DISPOSIÇÕES FINAIS

Art. 10. O Poder Executivo no interesse da Administração fará cumprir o que determina os objetivos e metas para as despesas de capital e as decorrentes delas, elencadas no Plano Plurianual, além de tornar efetivo o que determina a Lei de Diretrizes Orçamentárias para o Exercício Financeiro de 2.021.

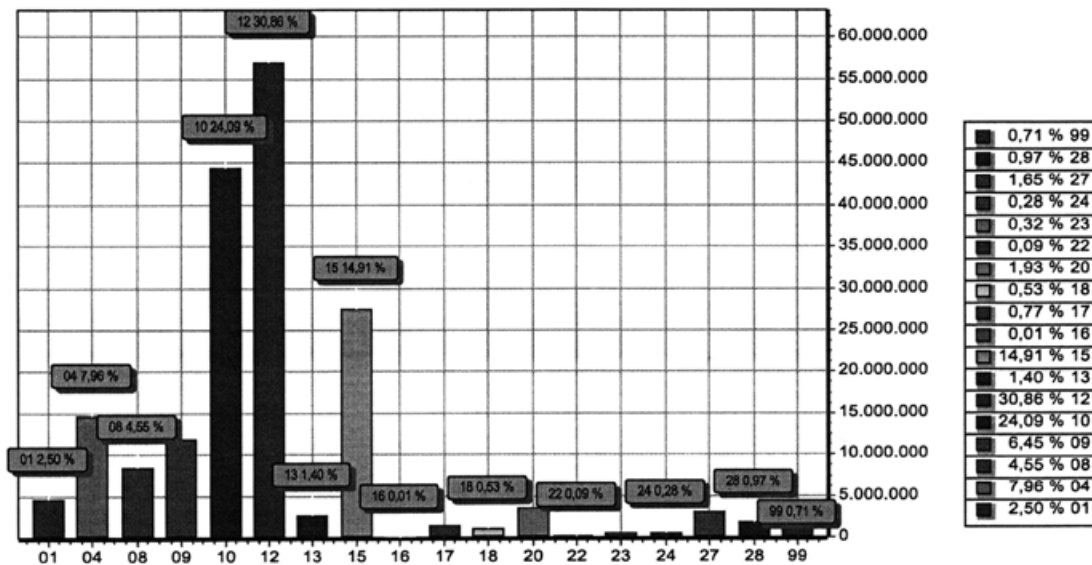
Art. 11. Esta Lei entrará em vigor no dia primeiro de janeiro de 2021, revogadas as disposições em contrário.

GABINETE DO PREFEITO MUNICIPAL DE PIRIPIRI, Estado do Piauí,
aos dezoito (18) dias do mês de dezembro de dois mil e vinte (2020).

Luz Cavalcante Menezes
Prefeito Municipal



PREFEITURA MUNICIPAL DE PIRIPIRI
PRAÇA DA BANDEIRA, 148
06553861/0001-83 Exercício: 2021
DESPESA ORÇADA POR FUNÇÃO



FUNÇÃO	DOTAÇÃO
01 Legislativa	4.600.000,00
04 Administração	14.656.867,90
08 Assistência Social	8.380.275,00
09 Previdência Social	11.874.922,50
10 Saúde	44.381.130,00
12 Educação	56.855.786,95
13 Cultura	2.586.333,44
15 Urbanismo	27.475.750,96
16 Habitação	21.501,50
17 Saneamento	1.416.253,80
18 Gestão Ambiental	976.854,63
20 Agricultura	3.563.529,75
22 Indústria	163.464,32
23 Comércio e Serviços	596.924,27
24 Comunicações	519.452,44
27 Desporto e Lazer	3.047.528,79
28 Encargos Especiais	1.790.056,99
99 Reserva de Contingência	1.309.623,28
TOTAL	184.216.256,52

seu

(Continua na próxima página)



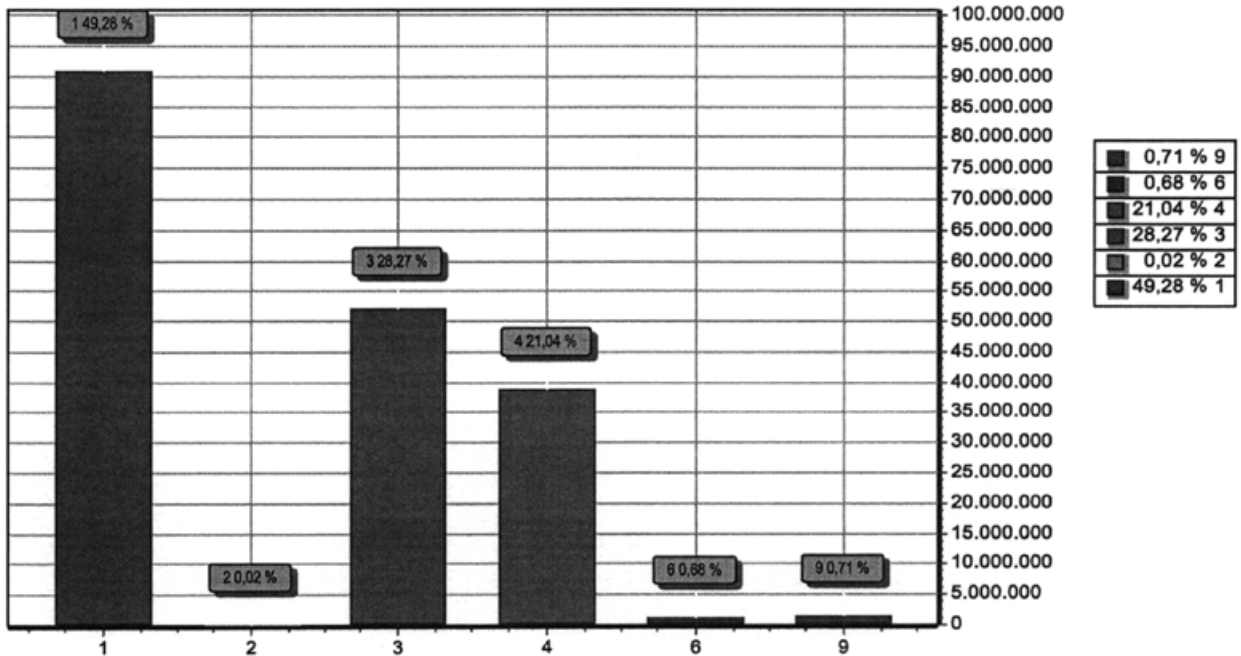
PREFEITURA MUNICIPAL DE PIRIPIRI
PRAÇA DA BANDEIRA, 148
06553861/0001-83 Exercício: 2021
DESPESA ORÇADA POR FUNÇÃO

[Assinatura]
LUIZ CAVALCANTE E MENEZES
PREFEITO MUNICIPAL
082.287.524-15

[Assinatura]
KERLINY SHIRLEY DE S. O. CRUZ
CONTADORA CRC 6052/O
623.440.803-68



PREFEITURA MUNICIPAL DE PIRIPIRI
PRAÇA DA BANDEIRA, 148
06553861/0001-83 Exercício: 2021
DESPESA ORÇADA POR GRUPO



GRUPO		DOTAÇÃO
1	PESSOAL E ENCARGOS SOCIAIS	90.790.329,62
2	JUROS E ENCARGOS DA DÍVIDA	28.179,80
3	OUTRAS DESPESAS CORRENTES	52.073.492,46
4	INVESTIMENTOS	38.755.213,74
6	AMORTIZAÇÃO DA DÍVIDA	1.259.417,62
9	RESERVA DE CONTINGÊNCIA	1.309.623,28
TOTAL		184.216.256,52

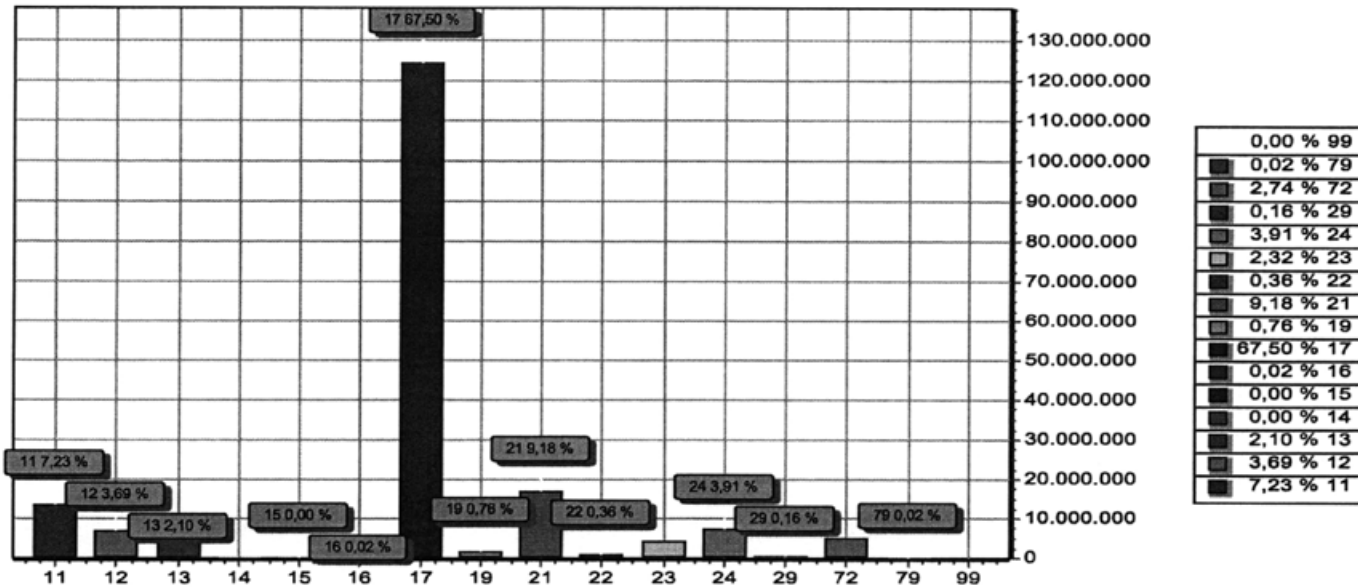
[Assinatura]
LUIZ CAVALCANTE E MENEZES
PREFEITO MUNICIPAL
082.287.524-15

[Assinatura]
KERLINY SHIRLEY DE S. O. CRUZ
CONTADORA CRC 6052/O
623.440.803-68

(Continua na próxima página)



PREFEITURA MUNICIPAL DE PIRIPIRI
PRAÇA DA BANDEIRA, 148
06553861/0001-83 Exercício: 2021
RECEITA PREVISTA



CODIGO	PREVISTO	
11	IMPOSTOS, TAXAS E CONTRIBUIÇÕES DE MELHORIA	13.327.117,67
12	CONTRIBUIÇÕES	6.797.789,15
13	RECEITA PATRIMONIAL	3.862.633,90
14	RECEITA AGROPECUÁRIA	3.641,30
15	RECEITA INDUSTRIAL	3.853,69
16	RECEITA DE SERVIÇOS	43.379,51
17	TRANSFERÊNCIAS CORRENTES	124.336.789,46
19	OUTRAS RECEITAS CORRENTES	1.393.163,02
21	OPERAÇÕES DE CRÉDITO	16.908.614,35
22	ALIENAÇÃO DE BENS	670.053,31
23	AMORTIZAÇÃO DE EMPRÉSTIMOS	4.279.712,29
24	TRANSFERÊNCIAS DE CAPITAL	7.207.298,13
29	OUTRAS RECEITAS DE CAPITAL	299.738,24
72	CONTRIBUIÇÕES (INTRA)	5.045.250,00
79	OUTRAS RECEITAS CORRENTES (INTRA)	37.222,50
99	RECURSOS ARRECADADOS EM EXERCÍCIOS ANTERIORES	
TOTAL		184.216.256,52

[Handwritten signature]



PREFEITURA MUNICIPAL DE PIRIPIRI
PRAÇA DA BANDEIRA, 148
06553861/0001-83 Exercício: 2021
RECEITA PREVISTA

[Handwritten signature]
LUIZ CAVALCANTE E MENEZES
PREFEITO MUNICIPAL
082.287.524-15

[Handwritten signature]
KERLINY SHIRLEY DE S. D. CRUZ
CONTADORA CRC 6052/O
623.440.803-88



PREFEITURA MUNICIPAL DE PIRIPIRI
 PRAÇA DA BANDEIRA, 148 - CNPJ:06553861/0001-83

Orçamento Programa - Exercício de 2021

TABELA EXPLICATIVA - EVOLUÇÃO DA DESPESA
 (Inc. III, Art. 22)

Page 1

Codigo	Discriminação	DESPESA		
		Realizada 2019	Fixada 2020	Prevista 2021
DESPESAS CORRENTES				
3 1	PESSOAL E ENCARGOS SOCIAIS	80.253.796,08	78.722.459,42	90.790.329,62
3 2	JUROS E ENCARGOS DA DÍVIDA		27.076,00	28.179,80
3 3	OUTRAS DESPESAS CORRENTES	48.364.486,82	46.546.085,42	52.073.492,46
	Sub Total	128.618.282,90	125.295.620,84	142.892.001,88
DESPESAS DE CAPITAL				
4 4	INVESTIMENTOS	9.157.511,14	24.031.394,03	38.755.213,74
4 6	AMORTIZAÇÃO DA DÍVIDA	2.260.691,63	1.202.540,59	1.259.417,62
	Sub Total	11.418.202,77	25.233.934,62	40.014.631,36
RESERVA DE CONTINGÊNCIA				
9 9	RESERVA DE CONTINGÊNCIA		1.247.260,27	1.309.623,28
	Sub Total	0,00	1.247.260,27	1.309.623,28
	TOTAL	140.036.485,67	151.776.815,73	184.216.256,52


 LUIZ CAVALCANTE E MENEZES
 PREFEITO MUNICIPAL
 082.287.524-15


 KERLINY SHIRLEY DE S. O. CRUZ
 CONTADORA CRC 6052/O
 623.440.803-68



PREFEITURA MUNICIPAL DE PIRIPIRI
PRAÇA DA BANDEIRA, 148 - CNPJ:06553861/0001-83

Orçamento Programa - Exercício de 2021

TABELA EXPLICATIVA - EVOLUÇÃO DA RECEITA
(Inc.III, Art.22º)

Page 1

Codigo	Discriminação	Receita Arrecadada			Receita Prevista	
		2017	2018	2019	2020	2021
1000.00.0.0	RECEITAS CORRENTES					
1100.00.0.0	IMPOSTOS, TAXAS E CONTRIBUIÇÕES DE ME	5.750.128,38	6.812.664,55	8.455.479,53	9.142.743,38	13.327.117,67
1200.00.0.0	CONTRIBUIÇÕES	7.179.190,27	7.678.135,33	8.501.244,00	6.474.084,90	6.797.789,15
1300.00.0.0	RECEITA PATRIMONIAL	3.291.662,66	2.962.464,85	3.894.956,18	3.488.222,75	3.862.633,90
1400.00.0.0	RECEITA AGROPECUÁRIA				3.467,90	3.641,30
1500.00.0.0	RECEITA INDUSTRIAL				3.670,18	3.853,69
1600.00.0.0	RECEITA DE SERVIÇOS	35.208,57			41.313,82	43.379,51
1700.00.0.0	TRANSFERÊNCIAS CORRENTES	97.909.585,55	116.421.859,15	127.578.369,50	118.074.751,26	133.921.704,90
1900.00.0.0	OUTRAS RECEITAS CORRENTES	2.142.650,91	4.909.492,35	1.962.969,73	1.326.821,92	1.393.163,02
	Sub Total	116.308.426,34	138.784.616,23	150.393.018,94	138.555.076,11	159.353.283,14
2000.00.0.0	RECEITAS DE CAPITAL					
2100.00.0.0	OPERAÇÕES DE CRÉDITO				5.365.347,00	16.908.614,35
2200.00.0.0	ALIENAÇÃO DE BENS		62.750,00		638.146,01	670.053,31
2300.00.0.0	AMORTIZAÇÃO DE EMPRÉSTIMOS				4.075.916,47	4.279.712,29
2400.00.0.0	TRANSFERÊNCIAS DE CAPITAL	1.169.177,29	1.453.405,21	2.916.997,93	6.864.093,46	7.207.298,13
2900.00.0.0	OUTRAS RECEITAS DE CAPITAL				285.464,99	299.738,24
	Sub Total	1.169.177,29	1.516.155,21	2.916.997,93	17.228.967,93	29.365.416,32
7000.00.0.0	RECEITAS CORRENTES (INTRA)					
7200.00.0.0	CONTRIBUIÇÕES (INTRA)	6.996.902,86	4.672.794,65	6.584.563,94	4.805.000,00	5.045.250,00
7900.00.0.0	OUTRAS RECEITAS CORRENTES (INTRA)				35.450,00	37.222,50
	Sub Total	6.996.902,86	4.672.794,65	6.584.563,94	4.840.450,00	5.082.472,50
8000.00.0.0	RECEITAS DE CAPITAL (INTRA)					
	Sub Total	0,00	0,00	0,00	0,00	0,00

[Handwritten signature]



PREFEITURA MUNICIPAL DE PIRIPIRI
PRAÇA DA BANDEIRA, 148 - CNPJ:06553861/0001-83

Orçamento Programa - Exercício de 2021

TABELA EXPLICATIVA - EVOLUÇÃO DA RECEITA
(Inc.III, Art.22º)

Page 2

Codigo	Discriminação	Receita Arrecadada			Receita Prevista	
		2017	2018	2019	2020	2021
9000.00.0.0	(R) DEDUÇÕES DA RECEITA					
9500.00.0.0	(R) DEDUÇÕES DO FUNDEB	-6.698.915,88	-7.492.253,70	-9.058.318,88	-8.847.678,31	-9.584.915,44
	Sub Total	-6.698.915,88	-7.492.253,70	-9.058.318,88	-8.847.678,31	-9.584.915,44
9990.00.0.0	RECURSOS ARRECADADOS EM EXERCÍCIOS					
	Sub Total	0,00	0,00	0,00	0,00	0,00
TOTAL		117.775.590,61	137.481.312,39	150.836.261,93	151.776.815,73	184.216.256,52

[Handwritten signature]
LUIZ CAVALCANTE E MENEZES
PREFEITO MUNICIPAL
082.287.524-15

[Handwritten signature]
KERLINY SHIRLEY DE S.O. CRUZ
CONTADORA CRC 6052/O
623.440.803-68



PREFEITURA MUNICIPAL DE PIRIPIRI
 PRAÇA DA BANDEIRA, 148 - CNPJ:06553861/0001-83

Orçamento Programa - Exercício de 2021

Page 1

TABELA EXPLICATIVA - DEMONSTRAÇÃO DA DESPESA POR PROGRAMA

Código	Discriminação	Valor
0001	ADMINISTRAÇÃO LEGISLATIVA	4.600.000,00
0002	PROMOÇÃO A SAÚDE DE QUALIDADE	27.288.175,00
0010	GESTÃO POLITICA ADMINISTRATIVA	980.641,80
0020	ORÇAMENTO ECONOMICO E FINANCEIRO	2.643.845,21
0021	ORÇAMENTO E GESTÃO	60.147,12
0027	SUPERVISÃO E COORDENAÇÃO GERAL	708.672,71
0028	SUPERVISÃO E COORDENAÇÃO	126.742,31
0031	ORGANIZAÇÃO E MODERNIZAÇÃO ADMINISTRATIVA	4.013.412,51
0034	TRANSPORTE E SERVIÇOS GERAIS	947.549,40
0041	GERENCIA ADMINISTRATIVA E FINANÇAS	1.302.818,09
0052	ADMINISTRAÇÃO PREVIDENCIARIA	11.874.922,50
0055	FISCALIZAÇÃO E CONTROLE	2.371.027,16
0096	INFORMAÇÃO É TUDO	803.945,04
0134	SERVIÇOS ESPECIAIS	190.405,43
0159	ATENÇÃO AO PORTADOR DE DEFICIENCIA	26.250,00
0165	ASSISTENCIA AO MENOR	224.600,00
0166	ATENÇÃO A CRIANÇA E AO ADOLESCENTE	1.055.875,00
0172	ASSISTENCIA SOCIAL GERAL	6.037.400,00
0173	SERVIÇO SOCIAL	70.350,00
0174	BENEFICIOS ASSISTENCIAIS	472.500,00
0175	APOIO ASSISTENCIAL, CULTURAL E DESPORTIVA	182.777,81
0210	SUPORTE AOS SERVIÇOS DE SAÚDE	16.667.455,00
0268	ERRADIFICAÇÃO DO ANALFABETISMO	273.000,00
0277	TRANSPORTE ESCOLAR	2.758.857,59
0321	EDUCAÇÃO ESPECIAL	452.953,55
0336	AÇÃO CULTURAL	1.567.918,53
0360	PLANEJAMENTO URBANO	2.312.056,69
0363	URBANISMO	4.821.135,15
0371	LIMPEZA PUBLICA	3.174.985,05
0373	SERVIÇOS FUNERARIOS	153.600,00
0379	SERVIÇOS DE TRANSPORTES URBANOS	486.200,28
0393	INFRA-ESTRUTURA RURAL	13.654.885,41
0401	MELHORIA HABITACIONAL	21.501,50
0404	INFRA-ESTRUTURA FISICA	1.867.715,02
0410	ABASTECIMENTO E DISTRIBUIÇÃO D'AGUA	499.975,39
0411	INFRA-ESTRUTURA BASICA	1.003.575,75
0417	ABASTECIMENTO D' AGUA	711.323,13
0418	SANEAMENTO GERAL	1.416.253,80
0426	DESENVOLVIMENTO AMBIENTAL	527.388,32
0434	PROTEÇÃO AO MEIO AMBIENTE	169.448,71
0487	POLITICA AGROPECUARIA	113.560,13
0514	SISTEMA DE DISTRIBUIÇÃO DE PRODUTOS	72.930,37
0518	BENEFICIAMENTO AGRICOLA E AGROPECUARIO	57.456,77
0527	DESENVOLVIMENTO RURAL	278.320,46
0549	DESENVOLVIMENTO DA INDUSTRIA	163.464,32
0591	DESENVOLVIMENTO COMERCIAL	230.924,69
0605	SERVIÇOS BANCARIOS E FINANCEIROS	311.447,03
0611	DESENVOLVIMENTO DO TURISMO	999.894,48
0612	PROMOÇÃO DO TURISMO	217.303,03
0613	EMPREENHIMENTO TURISTICOS	390.682,46
0647	DISTRIBUIÇÃO DE ENERGIA ELETRICA	2.770.105,72
0663	TERMINAL RODOVIARIOS	173.696,23
0700	DESporto PROFISSIONAL	724.992,56
0707	DESporto AMADOR	2.486.473,19
0714	RECREAÇÃO E LAZER	232.063,04
0732	DIVIDA INTERNA	1.262.747,42
0746	BENEFICIOS FINANCEIROS ASSISTENCIAIS	527.309,57
0752	EDUCAÇÃO E PRIORIDADE	44.433.616,59
0753	ATENDIMENTO AO ENSINO INFANTIL	8.937.359,22
0847	RESERVA DO RRPS	926.100,00
0999	RESERVA CONTINGENCIA	383.523,28




PREFEITURA MUNICIPAL DE PIRIPIRI
PRAÇA DA BANDEIRA, 148 - CNPJ:06553861/0001-83
Orçamento Programa - Exercício de 2021

Page 2

TABELA EXPLICATIVA - DEMONSTRAÇÃO DA DESPESA POR PROGRAMA

Código	Discriminação	Valor
	TOTAL	184.216.258,52


LUIZ CAVALCANTE E MENEZES
PREFEITO MUNICIPAL
082.287.524-15


KERLINY SHIRLEY DE S. O. CRUZ
CONTADORA CRC 6652/O
623.440.803-68



PREFEITURA MUNICIPAL DE PIRIPIRI
 PRAÇA DA BANDEIRA, 148 - CNPJ:06553861/0001-83

Orçamento Programa - Exercício de 2021

Page 1

TABELA EXPLICATIVA - RELAÇÃO DE ATIVIDADES

Código	Discriminação	Valor
2001	MANUTENÇÃO DOS SERVIÇOS ADMINISTRATIVOS GERAIS	1.040.000,00
2002	REMUNERAÇÃO DE PESSOAL E ENCARGOS GERAIS	3.358.000,00
2003	PROCURADORIA JURIDICA DO MUNICIPIO - PJM	351.156,59
2004	INDENIZAÇÃO ADMINISTRAÇÃO E SENTENÇAS JUDICIAIS	670.827,76
2005	FUNCIONAMENTO DA SECRETARIA MUNICIPAL DE GOVERNO	538.287,81
2006	APOIO ASSISTENCIAL, CULTURAL E DESPORTIVA	52.777,81
2007	CONTRIBUIÇÃO / ENTIDADES	137.644,88
2008	FUNCIONAMENTO DA JUNTA E POLICIA MILITAR E CIVIL	32.014,44
2009	CONTRIBUIÇÃO PARA O TIRO DE GUERRA	158.390,99
2010	OUIDORIA GERAL DO MUNICIPIO	99.124,13
2011	ASSESSORIA DE IMPRENSA	210.644,64
2012	MANUT. DOS VEICULOS DA PREFEITURA MUNICIPAL	459.511,12
2013	DIVISÃO DE PROJETOS, PROGRAMAS E EVENTOS	7.459,21
2014	MANUTENÇÃO COM PUBLICAÇÕES DE EDITAIS E NOTAS	41.391,66
2015	CONSULTORIA GERAL DO MUNICIPIO	88.167,42
2016	MANUTENÇÃO COM SERV.DE RADIOFUSAO,SINAL DE TV E BANDA LARGA	97.996,85
2017	CENTRO DE ESPECIALIDADES ODONTOLOGICAS-CEO	1.227.700,00
2018	COORDENAÇÃO DA SAUDE BUCAL	1.817.400,00
2019	PROTEÇÃO SOCIAL BASICA - PBF/PAIF/CRAS	634.000,00
2020	SUPERINTENDÊNCIA DE ADMINISTRAÇÃO	3.266.557,99
2021	MANUTENÇÃO DA UNIDADE DE PRONTO ATENDIMENTO - UPA	1.508.850,00
2022	PROGRAMA IND.DE GESTAO DESCENTRALIZADA DO BOLSA FAMILIA	646.750,00
2023	MANUTENÇÃO DO PROGRAMA SEGUNDO TEMPO	151.502,74
2024	SUPERINTENDENCIA DE LICITAÇÕES E CONTRATOS	56.865,25
2025	CERIMONIAL DO GOVERNO	230.570,34
2027	PROGRAMA ESTADUA DE CO- FINANCIAMENTO	816.600,00
2028	SUPERINTENDÊNCIA DE FINANÇAS	933.668,03
2029	SUPERINTENDENCIA DE ARRECADAÇÃO TRIBUTARIA	165.904,19
2030	DEPARTAMENTO DE CONTROLE INTERNO	311.956,57
2031	DEPARTAMENTO DE CONTABILIDADE	355.188,80
2032	ENCARGOS COM A DIVIDA INTERNA	1.262.747,42
2034	MANUTENÇÃO DA PRACA DE EVENTOS	97.194,39
2035	SERVIÇO DE ATEN. MOVEI DE URGENCIA (SAMU)	1.670.385,00
2036	SUPERINTENDENCIA DO FUNDO MUNICIPAL DE SAUDE	7.941.950,00
2037	MANUTENÇÃO DA VIGILÂNCIA EM SAUDE E EPIDEMIOLOGIA(CCE)	867.750,00
2038	CENTRO DE TESTAGEM E ACONS. CTA E CENTRO DE OFTALMOLOGIA	929.460,00
2039	MANUTENÇÃO E DESPOLUIÇÃO DOS RIOS, RIACHOS E ACUDES	64.059,17
2040	MANUNTENÇÃO DA FARMACIA CENTRAL E ASSITÊNCIA FARM. BÁSICA	758.100,00
2041	PROTEÇÃO SOCIAL ESPECIAL PAEF - CREAS	486.250,00
2042	MANUTENÇÃO DE CEMITERIOS PUBLICOS COM CAPELAS	175.394,21
2043	DEPARTAMENTO DA DIVIDA ATIVA	8.760,64
2044	GESTÃO DO INSTITUTO DE PREVIDÊNCIA	2.662.936,50
2045	DEPARTAMENTO DE DEFESA CIVIL	95.637,60
2046	MANUTENÇÃO E REESTRUTURAÇÃO DO ATERRO SANITARIO	34.880,45
2047	PROGRAMA DE SEGURANÇA ALIMENTAR E NUTRICIONAL - CRESAN	14.700,00
2048	DEPARTAMENTO DE PREVENÇÃO DE DESASTRES NATURAIS E NAO NATURAIS	79.441,35
2049	DEPARTAMENTO DE CULTURA	139.010,73
2050	REALIZ. E PROMOÇÕES DE FESTA E EVENT. COMEMOR. DO MUNICIPIO	826.854,22
2051	SUPERINTENDÊNCIA DO TURISMO	146.234,03
2052	SUPERINTENDENCIAS DE ENSINO FUNDAMENTAL	5.490.898,26
2053	ENCARGOS COM TREINAMENTO DE PROFESSORES	89.566,77
2054	MANUTENÇÃO DO TRANSPORTE ESCOLAR	1.554.193,92
2055	DEPARTAMENTO DE MERENDA ESCOLAR	2.209.838,66
2056	TREINAMENTO E CAPAC. DE EDUCADORES	333.727,26
2057	MANUTENÇÃO E ENCARGOS DO MAGISTERIO NA REDE MUNICIPAL-60%	23.511.611,61
2058	MANUTENÇÃO E ENCARGOS COM PESSOAL ADMINISTRATIVO-40%	3.697.892,28
2059	ENCARGOS COM ASSISTENCIA A EDUCANDOS	20.140,66
2060	SUPERINTENDENCIA ADMINISTRATIVA-FINANCEIRA	126.742,31

PREFEITURA MUNICIPAL DE PIRIPIRI
 PRAÇA DA BANDEIRA, 148 - CNPJ:06553861/0001-83

Orçamento Programa - Exercício de 2021

Page 2

TABELA EXPLICATIVA - RELAÇÃO DE ATIVIDADES

Código	Discriminação	Valor
2061	DEPARTAMENTO DO TRANSPORTE ESCOLAR	724.204,68
2062	ENCARGOS COM A EDUCAÇÃO ESPECIAL	231.603,72
2063	PROGRAMA DA ERRADICAÇÃO DO ANALFABETISMO	210.000,00
2064	PROGRAMA BRASIL ALFABETIZADO	63.000,00
2065	PROGRAMA DE ATENÇÃO AO CENTRO PSICOSOCIAL - CAPS II E AD	1.647.250,00
2066	MANUTENÇÃO DO MUSEU E MEMORIAL	33.225,00
2067	MANUTENÇÃO DA CASAS DAS LETRAS E BIBLIOTECA MUNICIPAL	36.259,02
2068	APOIO A ATIVIDADES CULTURAIS DO MUNICIPIO	264.673,23
2069	DEPARTAMENTO DO DEPORTO PROFISSIONAL	724.992,56
2070	DEPARTAMENTO DO DEPORTO AMADOR	213.934,41
2071	MANUTENÇÃO DA EDUCAÇÃO INFANTIL	164.490,66
2072	SUPERINTENDENCIA DE DESENVOLVIMENTO URBANO	1.919.444,97
2073	DEPARTAMENTO DE SERVIÇOS URBANOS E LIMPEZA PUBLICA	3.174.985,05
2074	MANUTENÇÃO DOS VEICULOS	184.160,64
2075	PROGRAMA DE MELHORIA HABITACIONAL	7.241,20
2076	ENCARGOS COM MANUT. DA ILUMINAÇÃO ELETRICA	2.538.989,15
2077	MANUTENÇÃO DO IGD SUAS	163.800,00
2079	MANUTENÇÃO DE FEIRAS, MERCADOS E MATADOURO PÚBLICOS	230.924,69
2080	MANUTENÇÃO DE POCOS E CHAFARIZES	781.837,81
2081	MANUT.DO CENTRO DE AT. A S. DO IDOSO - CASI E C. DE S. DA MULHER	1.033.200,00
2082	ENCARGOS COM FEIRAS,SEMINARIOS E EXPOSIÇÃO AGROPECUARIA	278.320,46
2083	DEPARTAMENTO DE ASSISTÊNCIA TÉCNICA E EXTENSÃO RURAL	72.930,37
2084	SUPERITENDENCIA DA JUVENTUDE, CULTURA E ESPORTE	830.827,33
2085	MANUTENÇÃO DAS MAQUINAS E EQUIPAMENTOS	274.384,37
2086	MANUTENÇÃO DO CENTRO DR. ADAUTO C. DE RESENDE	1.187.000,00
2087	PROGRAMA DE PROTEÇÃO SOCIAL ESPECIAL - PTMC/PCD	26.250,00
2088	MANUTENÇÃO DO CONSELHO TUTELAR	224.600,00
2089	PROGRAMA SOCIAL ESPECIAL - PVMC	197.400,00
2090	PROTEÇÃO SOCIAL BÁSICA - BPC	107.100,00
2091	DEPARTAMENTO DE REGULAÇÃO, CONTROLE E AUDITORIA	449.400,00
2092	DEPARTAMENTO DE PROMOÇÃO DA CIDADANIA	459.375,00
2093	PROTEÇÃO SOCIAL BÁSICA - SCFV	775.350,00
2094	PROGRAMA DE MEDIA E ALTA COM.AMB.E HOSPITALAR	4.513.250,00
2095	SUPERITENDENCIA DO DES. RURAL,DEFESA CIVIL, MEIO AMBIENTE	185.285,56
2096	MANUNTENÇÃO DO CONSELHO MUNICIPAL DE SAÚDE	16.800,00
2097	MANUNTENÇÃO ADMINISTRATIVA E FINANCEIRA DO FMS	425.500,00
2098	MANUT. DE MAQ. E VEICULOS DA SEC.MUN.DE TRABALHO E AÇÃO SOCIAL	70.350,00
2100	PROGRAMA QUOTA SALARIO EDUCAÇÃO	982.691,64
2101	SUPERITENDENCIA DE TRANSITO E SISTEMA VIARIO	673.165,03
2102	ASSESSORIA DO VICE-PREFEITO	211.783,65
2103	MANUTENÇÃO DOS VEICULOS	480.458,99
2104	MANUTENÇÃO DO LABORATORIO MUNICIPAL DE SAUDE PÚBLICA	931.500,00
2106	ACOMPANHAMENTO E REVISÃO DO BPC	37.800,00
2107	ENCARGOS COM O PESSOAL DO MAGIST. DA ED. ESPECIAL	255.449,19
2109	ATENDIMENTO EMERGENCIAL A CALAMIDADE	472.500,00
2110	MANUTENÇÃO E RECUP. DOS TERMINAIS RODOVIARIOS	173.696,23
2111	MANUTENÇÃO DAS ESTRADAS VICINAIS	280.022,82
2112	MANUTENÇÃO ADMINISTRATIVA E FINANCEIRA DO FMTAS	76.700,00
2115	SUPERINTENDENCIA MUN. DE TRABALHO E DESENVOLVIMENTO SOCIAL	2.559.925,00
2116	BENEFICIOS PREVIDENCIARIOS	9.211.986,00
2117	PROGRAMA PDDE	37.777,48
2118	RECUPERAÇÃO DA PAVIMENTAÇÃO DE RUAS E AVENIDAS	92.201,65
2119	MANUTENÇÃO DA CAPELA MORTUARIA	46.343,73
2120	DIVISÃO DE FISCALIZAÇÃO	49.427,21
2121	OUTRAS DESPESAS DE CUSTEIO - 40%	955.487,57
2122	ENCARGOS COM SERVIÇOS BANCÁRIOS E FINANCEIROS	311.447,03
2125	MANUTENÇÃO DO PROGRAMA CUSTEIO DAS AÇÕES DO SUS	830.550,00
2126	COORDENAÇÃO DE SAÚDE DA FAMÍLIA	5.239.000,00






PREFEITURA MUNICIPAL DE PIRIPIRI
 PRAÇA DA BANDEIRA, 148 - CNPJ:06553861/0001-83
 Orçamento Programa - Exercício de 2021

TABELA EXPLICATIVA - RELAÇÃO DE ATIVIDADES

Código	Discriminação	Valor
2127	MANUTENÇÃO DE VEICULO DA CÂMARA	70.000,00
2128	ENCARGOS COM A ASSESSORIA JURIDICA	311.626,42
2129	PROGRAMA DE AGENTES COMUNITARIOS DE SAUDE	3.744.300,00
2130	ENCARGOS COM SERVIÇOS FUNERARIOS	153.600,00
2131	PROGRAMA DE PROJOVEM / PROJOVEM TRABALHADOR	367.500,00
2132	MANUTENÇÃO DAS PRAÇAS, PARQUES E JARDINS	217.924,99
2133	MANUTENÇÃO DO COMPLEXO CULTURAL	26.806,23
2135	CENTRO DE ATIVID.FISICA -CAF E CENTRO DE REAB. E FISIOTERA	494.550,00
2136	MANUTENÇÃO DO ESTADIO MUN., GINASIO POLIESPORTIVO E CAMPOS	84.023,22
2137	SUPERINTENDENCIA DE MEIO AMBIENTE	521.381,16
2138	DEPARTAMENTO DE TURISMO	60.007,78
2139	MANUTENÇÃO DE ENCARGOS DO ENSINO INFANTIL-40%	4.112.167,58
2140	ENCARGOS COM O PESSOAL DO MAGISTERIO DO ENSINO INFANTIL-60%	4.825.191,64
2143	MANUTENÇÃO E ENCARGOS COM A EDUC.EJOVENS E ADULTO-40%	141.084,65
2144	ENCARGOS COM O PESSOAL DP. M. DA ED.DE JOVENS E ADULTOS-60%	615.878,15
2145	MANUTENÇÃO E ENCARGOS COM A EDUCAÇÃO ESPECIAL-40%	58.755,15
2146	ENCARGOS COM O PESSOAL DO MAGIST.DA EDUCAÇÃO ESPECIAL 60%	83.859,01
2147	MANUTENÇÃO DO FUNDO MUNICIPAL DO MEIO AMBIENTE	189.158,06
2148	DEPARTAMENTO DE RADIO E JORNALISMO	147.807,79
2149	DEPARTAMENTO DE MARKETING E PUBLICIDADE	138.871,69
2150	DEPARTAMENTO DE CONVÊNIOS	2.731,54
2151	DIVISÃO DE ESCOLINHAS DE FUTEBOL	77.480,90
2152	DEPARTAMENTO DE PECUÁRIA E PESCA	57.456,77
2153	DEPARTAMENTO DE INFRAESTRUTURA RURAL	387.008,39
2154	BIBLIOTECA VIRTUAL DE SAUDE E CENTRO DE TELESUADE	27.825,00
2155	DIVULGAÇÃO INSTITUCIONAL	5.000,00
2158	SUPERINTENDENCIA DE DESENVOLVIMENTO ECONOMICO	776.872,04
2159	DEPARTAMENTO DE MIDIA SOCIAIS	22.128,32
2160	DEPARTAMENTO DE PLANEJAMENTO E ORÇAMENTO	1.070.573,81
2161	SUPERINTENDENCIA DE INDUSTRIA E COMERCIO	2.981,23
2162	DEPARTAMENTO DE AGRICULTURA E PECUARIA	428.157,00
2163	PROGRAMA CRIANÇA FELIZ	294.500,00
2165	MANUTENÇÃO DE PRAÇAS E PARQUES	121.380,00
2166	MANUTENCAO DO FUNDO DA CRIANCA E ADOLESCENTE	4.725,00
2167	MANUTENÇÃO DO MATADOURO PÚBLICO	89.250,00
2168	ENFRENTAMENTO DA EMERGÊNCIA COVID19	1.250.000,00
2200	MANUTENÇÃO DO PROCON	105.000,00
	Total	144.203.083,28


 LUIZ CAVALCANTE E MENEZES
 PREFEITO MUNICIPAL
 082.287.524-15


 KERLINY SHIRLEY DES. O. CRUZ
 CONTADORA CRC 6052/O
 623.440.803-68

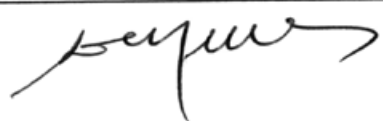
PREFEITURA MUNICIPAL DE PIRIPIRI
 PRAÇA DA BANDEIRA, 148 - CNPJ:06553861/0001-83

Orçamento Programa - Exercício de 2021

Page 1

TABELA EXPLICATIVA - RELAÇÃO DE PROJETOS

Código	Discriminação	Valor
1001	AQUISIÇÃO DE UM VEICULO PARA CÂMARA MUNICIPAL	50.000,00
1002	CONSTRUÇÃO E AMPLIAÇÃO DO PRÉDIO DA CAMARA MUNICIPAL	70.000,00
1003	AQUISIÇÃO DE IMOVEIS	7.675,68
1004	AQUISIÇÃO DE VEICULOS P/SEJUCE	23.419,37
1005	AQUISIÇÃO DE EQUIP. OU MAT. PERMANENTE PARA O BOLSA FAMILIA	11.550,00
1006	AQUISIÇÃO DE VEICULOS P/A SEGOV	37.316,04
1007	AQUIS. DE MAT. E EQUIP. P/ SEC. MUN. DE PLANEJ. E ADMINISTRAÇÃO	9.901,81
1009	AQUIS. DE EQUIP. E MAT. PERMANENTES P/ A SEFIN	11.229,72
1010	AQUIS. DE VEICULOS P/ SEC. MUN. DE FINANÇAS	34.520,38
1011	CONSTRUÇÃO. REFORMA DE PASSAGEM MOLHADA	192.057,67
1012	CONSTRUÇÃO DO CENTRO ADMINISTRATIVO DO MUNICIPIO	100.956,26
1015	AQUISIÇÃO DE VEICULOS P/FMTAS	105.000,00
1016	AQUI.DE MAT. E EQUIP. P/CTA,CAFI,CSM,CEO E OUTRAS	766.500,00
1017	URB.DESP.E CONST. DE PONTO TURIST. B. ANAJAS	103.572,59
1018	CONST.AMPL.REFOR. DE UNIDA. ESC. E CENT. COM QUAD. ESPORT	1.085.270,13
1020	AQUIS. DE EQ. E MATER. PERMANENTE PARA CRECHES	655.402,49
1021	AQUIS. DE MAT. E EQUIP. PERM.P/ A EDUCAÇÃO	521.409,21
1022	AQUISIÇÃO MAT. EQUIP.PER. P/ SEJUCE	29.807,17
1023	AQUIS. DE MAT. E EQUIP. PERM.P/ESTADIOS E QUAD. ESPORTIVAS	188.478,31
1024	CONST REF. E AMPL DAS UNIB. BÁSICAS DE SAUDE	1.527.750,00
1026	CONSTRUÇÃO E REFORMA DE CRECHES	1.119.410,78
1027	AMPL. E RECUPERAÇÃO DO PATRIMONIO HISTORICO	11.842,09
1028	CONST. AMPL. E REFORMA DO PREDIO DA CASA DAS LETRAS, MUSEUS E AUDITORIOS	48.661,67
1029	AQUIS. DE VEICULOS DIVERSOS E CAMINHÃO MUNK	302.039,64
1030	CONST., AMPLIAÇÕES E REFORMAS DE PREDIOS PUBLICOS	153.117,75
1031	CONST.DE PAVIMENTAÇÃO VIAS PUBLICAS E CICLOVIAS	945.339,47
1033	CONST., REF. AMPL. DE PRAÇAS, PARQUES E JARDIM	439.279,23
1034	CONST.,REF. DA UPÁ- UNIDADE DE PRONTO ATENDIMENTO	126.000,00
1036	CONST.AMPL.E REFORMA DE MATADOUROS E MERCADOS PUBLICOS	389.044,00
1037	CONST.AMP.E REF. DE PONTES, PONTILHOES, GALERIAS E BUEIROS	72.563,13
1039	AMPLIAÇÃO E DISTRIBUIÇÃO DA REDE DE ENERGIA ELETRICA	231.116,57
1040	CONST. REF. E AMPL. DE TERM.RODOVIARIOS RURAL E URBANO	98.942,42
1041	CONST.,REF. E AMPLIAÇÃO DO CAPS AD, II E CEO	430.500,00
1042	CONST. E RESTAURAÇÃO DE UNIDADES SANITARIAS	127.418,97
1043	CONS.,AMPL.,REF. DE QUADRAS DE ESPORTE E GINÁSIO POLIESPORTIVO	817.738,07
1044	CONST.,AMPL.,REF. DE ESTADIO MUNICIPAL E CAMPO DE FUTEBOL	792.501,03
1045	CONST. DE ACADEMIAS AR LIVRE	145.950,00
1046	CONST. REF. E AMPLIAÇÃO DA SMS	47.250,00
1047	CONST.E RECUPERAÇÃO DE ESTRADAS VICINAIS	489.603,92
1050	CONST.,REF. E AMPLIAÇÃO DO LABORATORIO MUNICIPAL	77.700,00
1051	AQUIS. DE MAT. E EQUIP. PERM. P/FMTAS	126.000,00
1052	AQUISIÇÃO DE EQUIP. E MAT. PERMANENTE	67.929,30
1053	AQUIS. DE EQUIP. E MAT. PERM. P/UNID.B. DE SAÚDE E SMS	708.750,00
1054	CONST.REF.EAMP.DE PREDIO PUBLICO DA FMTAS	105.000,00
1056	AQUISIÇÃO DE VEICULOS PARA A EDUCAÇÃO	480.108,06
1058	AQUISIÇÃO DE VEICULOS P/ O FMS	310.800,00
1059	AQUIS. DE MAT. E EQUIP. PARA O CAPS AD E II	236.250,00
1061	CONSTRUÇÃO DO CENTRO DE PRODUÇÃO POPULAR	163.464,32
1062	AQUISIÇÃO DE BENS IMOVEIS	89.324,63
1063	AQUISIÇÃO DE MAT. E EQUIP. PERM. PARA CENTRO ADM	47.276,34
1064	DESAPROPRIAÇÕES DE BENS IMOVEIS	19.548,92
1065	CONST.AMPL.REST DE UNIDADE ESCOLARES COM QUADRAS ESPORTIVAS	1.444.957,37
1067	AQUISIÇÃO DE VEICULOS	201.519,00
1068	AQUISIÇÃO DE BENS IMOVEIS	52.500,00
1070	CONSTRUÇÃO DE POCOS, CHAFARIZES E CISTERNAS	499.975,39
1072	CONST.AMPL.DA REDE DE ABASTECIMENTO D'AGUA	569.323,13
1073	CONST.,AMPL.,REFORMA DA PRAÇA DE EVENTOS	189.494,16
1074	AQUISIÇÃO DE BENS IMOVEIS	23.710,30
1075	DESAPROPRIAÇÃO DE BENS IMOVEIS P/ O MUNICIPIO	277.441,59
1076	AQUIS. DE MAT. E EQUIP. PERM. PARA O LABORATORIO MUNICIPAL	87.150,00
1077	IMPLANTAÇÃO DE SISTEMA DE ESGOTAMENTO SANITARIO	226.075,65
1078	AQUISIÇÃO DE TRATORES,MAQUINAS E PATRULHA MECANIZADA E OUTROS	24.310,13
1079	DESAPROPRIAÇÕES DE BENS IMOVEIS P/O MUNICIPIO	392.611,72
1080	URBANIZAÇÃO DAS AVENIDAS E SINALIZAÇÃO DE RUAS	429.490,79
1083	CONST., REFORMA, AMPL. DA CAPELA MORTUARIA NO CEMITERIO PUBLICO	191.538,05
1084	DESAPROPRIAÇÕES DE BENS IMOVEIS	34.850,00
1085	CONST.,REF.EAMP DOS PREDIOS DO BOLSA FAM.E TELECENTRO	73.500,00






PREFEITURA MUNICIPAL DE PIRIPIRI
 PRAÇA DA BANDEIRA, 148 - CNPJ:06553861/0001-83
 Orçamento Programa - Exercício de 2021

Page 2

TABELA EXPLICATIVA - RELAÇÃO DE PROJETOS

Código	Discriminação	Valor
1086	AQUISIÇÃO DE MATERIAL E EQUIP. PERMANENTE P/UPA	252.000,00
1087	AQUISIÇÃO DE VEICULO PARA UPA	107.100,00
1089	APOIO A INFRA ESTRUTURA TURISTICA NO MUNICIPIO	390.682,46
1091	CONST.AMPL. E REF. DO ATERRO SANITARIO	175.196,05
1093	CONST., REFORMAS DOS CEMITERIOS PUBLICOS	80.118,39
1096	CONSTRUÇÃO DE CASAS POPULARES	14.260,30
1097	AQUISIÇÃO DE MAT. PER. P/A CONGER	9.359,39
1098	CONSTRUÇÃO REF. AMP. DA SECRETARIA MUNICIPAL DE EDUCAÇÃO	279.929,60
1099	CONST. REF. E AMPLIAÇÃO DO TELECENTRO	22.864,80
1103	CONSTRUÇÃO DO CRAS	137.550,00
1104	CONST. DO CENTRO DE CULTURA, CONVIVÊNCIA CLUBE DOS ESCOTEIROS	115.672,54
1106	CONST. DA RESIDENCIA TERAPEUTICA	55.650,00
1107	CONST. DO CENTRO DE ZOONOZES	42.000,00
1109	CONST.DA SEDE DA CASA DA MULHER E HOMEM	37.800,00
1110	CONTRUÇÃO DO CENTRO DE REABILITAÇÃO	1.050,00
1111	CONSTRUÇÃO DO CENTRO DE OFTAMOLOGIA	2.100,00
1112	CONSTRUÇÃO DA UNIDADE DE ACOLHIMENTO	3.360,00
1114	AQUISIÇÃO DE EQUIPAMENTOS E MATERIAIS PERMANENTES	24.286,28
1115	CONSTRUÇÃO DE GALPÃO NO ATERRO SANITÁRIO	49.217,07
1116	OBRAS DE RECUPERAÇÃO DE NASCENTES DOS RIOS	70.509,09
1119	CONST. E REC. DE PAV. ASFALT. POLIED. NA ZONA URBANA	2.098.000,00
1120	CONST. E AMP. DA PRAÇA DE EVENTOS	1.000.000,00
1121	REC. DE ESTRADAS VICINAIS NA ZONA RURAL	876.000,00
1122	CONST. E RECUP. DE PAV. POLIEDRICA NA ZONA RURAL	11.000.000,00
1123	CONST. E REC. DE PRAÇAS NA ZONA RURAL	228.000,00
1124	CONST. DA PONTE NA ZONA RURAL	815.000,00
1125	CONST.,REC. E AMP. DA REDE DE ABAST. D'AGUA NA ZONA RURAL	142.000,00
1126	CONST. REC. E AMP. DA REDE DE QUADRA POLIES. NA ZONA RURAL	526.000,00
1133	CONST.;REFORMA DE PRAÇAS E PARQUES	63.000,00
2169	ENFRENTAMENTO AO COVID 19	80.000,00
Total		38.169.240,39


 LUIZ CAVALCANTE E MENEZES
 PREFEITO MUNICIPAL
 082.287.524-15


 KERLINY SHIRLEY DE S. O. CRUZ
 CONTADORA CRC 6052/O
 623.440.803-68




PREFEITURA MUNICIPAL DE PIRIPIRI
 PRAÇA DA BANDEIRA, 148 - CNPJ:06553861/0001-83
 Orçamento Programa - Exercício de 2021

Page 1

TABELA EXPLICATIVA - RELAÇÃO DE OPERAÇÕES ESPECIAIS

Código	Discriminação	Valor
2026	ENCARGOS COM PASEP	527.309,57
2033	RESERVA DE CONTIGENCIA	383.523,28
2156	ENCARGOS COM O PARCELAMENTO DE DIVIDAS	7.000,00
2199	RESERVA DO RPPS	926.100,00
Total		1.843.932,85


 LUIZ CAVALCANTE E MENEZES
 PREFEITO MUNICIPAL
 082.287.524-15


 KERLINY SHIRLEY DE S. O. CRUZ
 CONTADORA CRC 6052/O
 623.440.803-68



PREFEITURA MUNICIPAL DE PIRIPIRI

PRAÇA DA BANDEIRA, 148 - CNPJ:06553861/0001-83
Orçamento Programa - Exercício de 2021

DEMONSTRATIVO DA RECEITA E DESPESA SEGUNDO AS CATEGORIAS ECONOMICAS
(Inc. II, §1º, Art. 2º)

Anexo 01

Page 1

RECEITA	R\$	R\$
RECEITAS CORRENTES		
IMPOSTOS, TAXAS E CONTRIBUIÇÕES DE MELHORIA	13.327.117,67	
CONTRIBUIÇÕES	6.797.789,15	
RECEITA PATRIMONIAL	3.862.633,90	
RECEITA AGROPECUÁRIA	3.641,30	
RECEITA INDUSTRIAL	3.853,69	
RECEITA DE SERVIÇOS	43.379,51	
TRANSFERÊNCIAS CORRENTES	133.921.704,90	
OUTRAS RECEITAS CORRENTES	1.393.163,02	
CONTRIBUIÇÕES (INTRA)	5.045.250,00	
OUTRAS RECEITAS CORRENTES (INTRA)	37.222,50	
(R) DEDUÇÕES DO FUNDEB	-9.584.915,44	
SUB TOTAL		154.850.840,20
TOTAL		154.850.840,20
SUPERAVIT DO ORÇAMENTO CORRENTE		11.958.838,32
RECEITAS DE CAPITAL		
OPERAÇÕES DE CRÉDITO	16.908.614,35	
ALIENAÇÃO DE BENS	670.053,31	
AMORTIZAÇÃO DE EMPRÉSTIMOS	4.279.712,29	
TRANSFERÊNCIAS DE CAPITAL	7.207.298,13	
OUTRAS RECEITAS DE CAPITAL	299.738,24	
SUB TOTAL		29.365.416,32
TOTAL		41.324.254,64
RESUMO		
RECEITAS CORRENTES	159.353.283,14	
RECEITAS CORRENTES (INTRA)	5.082.472,50	
DEDUÇÕES DA RECEITA CORRENTE	-9.584.915,44	
RECEITAS DE CAPITAL	29.365.416,32	
TOTAL DE RECEITAS		184.216.256,52
TOTAL		184.216.256,52

DESPESA	R\$	R\$
DESPESAS CORRENTES		
PESSOAL E ENCARGOS SOCIAIS	90.790.329,62	
JUROS E ENCARGOS DA DÍVIDA	28.179,80	
OUTRAS DESPESAS CORRENTES	52.073.492,46	
SUB TOTAL		142.892.001,88
SUPERAVIT DO ORÇAMENTO CORRENTE		11.958.838,32
TOTAL		154.850.840,20
DESPESAS DE CAPITAL		
INVESTIMENTOS	36.755.213,74	
AMORTIZAÇÃO DA DÍVIDA	1.259.417,62	
SUB TOTAL		40.014.631,36
RESERVA DO RPPS	926.100,00	
RESERVA DE CONTINGENCIA	383.523,28	
TOTAL		41.324.254,64
RESUMO		
DESPESAS CORRENTES	142.892.001,88	
DESPESAS DE CAPITAL	40.014.631,36	
RESERVA DE CONTINGÊNCIA	1.309.623,28	
TOTAL DE DESPESA		184.216.256,52
TOTAL		184.216.256,52

super



PREFEITURA MUNICIPAL DE PIRIPIRI

PRAÇA DA BANDEIRA, 148 - CNPJ:06553861/0001-83
Orçamento Programa - Exercício de 2021

DEMONSTRATIVO DA RECEITA E DESPESA SEGUNDO AS CATEGORIAS ECONOMICAS
(Inc. II, §1º, Art. 2º)

Anexo 01

Page 2

Luiz Cavalcante e Menezes
LUIZ CAVALCANTE E MENEZES
PREFEITO MUNICIPAL
082.287.524-15

Kerliny Shirley de S. O. Cruz
KERLINY SHIRLEY DE S. O. CRUZ
CONTADORA CRC 6052/O
623.440.803-68



PREFEITURA MUNICIPAL DE PIRIPIRI
 PRAÇA DA BANDEIRA, 148 - CNPJ:06553861/0001-83

Anexo 02
 Page 1

Orçamento Programa - Exercício de 2021
RECEITAS SEGUNDO AS CATEGORIAS ECONOMICAS

Código	Especificação	F.R.	Desdobramento	SubCategoria Fonte	Categoria Econômica
1000.00.0.0	RECEITAS CORRENTES	0.000.000			159.353.283,14
1100.00.0.0	IMPOSTOS, TAXAS E CONTRIBUIÇÕES DE MELHORIA	0.000.000		13.327.117,67	
1110.00.0.0	IMPOSTOS	0.000.000		12.250.664,01	
1113.00.0.0	IMPOSTOS SOBRE A RENDA E PROVENTOS DE QUALQUER NATUREZA	0.000.000	4.857.457,68		
1113.03.0.0	IMPOSTO SOBRE A RENDA - RETIDO NA FONTE	0.000.000	4.857.457,68		
1113.03.1.0	IMPOSTO SOBRE A RENDA - RETIDO NA FONTE - TRABALHO	0.000.000	3.642.707,68		
1113.03.1.1	IRRF - TRABALHO - PRINCIPAL	1.001.00	3.642.707,68		
1113.03.4.0	IMPOSTO SOBRE A RENDA - RETIDO NA FONTE - OUTROS RENDIMENTOS	0.000.000	1.214.750,00		
1113.03.4.1	IRRF - OUTROS RENDIMENTOS - PRINCIPAL	1.001.00	1.214.750,00		
1118.00.0.0	IMPOSTOS ESPECIFICOS DE ESTADOS, DF E MUNICIPIOS	0.000.000	7.393.206,33		
1118.01.0.0	IMPOSTOS SOBRE O PATRIMÔNIO PARA ESTADOS/DF/MUNICIPIOS	0.000.000	3.331.913,02		
1118.01.1.0	IMPOSTO SOBRE A PROPRIEDADE PREDIAL E TERRITORIAL URBANA	0.000.000	2.746.408,64		
1118.01.1.1	IPTU - PRINCIPAL	1.001.00	1.794.254,79		
1118.01.1.3	IPTU - DÍVIDA ATIVA	1.001.00	952.153,85		
1118.01.4.0	IMP. TRANSMISSÃO "INTER VIVOS" DE BENS IMÓVEIS E DIREITOS	0.000.000	585.504,38		
1118.01.4.1	ITBI - PRINCIPAL	1.001.00	585.504,38		
1118.02.0.0	IMPOSTOS PRODUÇÃO, CIRCULAÇÃO MERCADORIAS E SERVIÇOS	0.000.000	4.061.293,31		
1118.02.3.0	IMPOSTO SOBRE SERVIÇOS DE QUALQUER NATUREZA	0.000.000	4.061.293,31		
1118.02.3.1	ISS - PRINCIPAL	1.001.00	4.061.293,31		
1120.00.0.0	TAXAS	0.000.000		1.050.257,02	
1121.00.0.0	TAXAS PELO EXERCÍCIO DO PODER DE POLÍCIA	0.000.000	905.495,37		
1121.01.0.0	TAXAS DE INSPEÇÃO, CONTROLE E FISCALIZAÇÃO	0.000.000	809.529,77		
1121.01.1.0	TAXAS DE INSPEÇÃO, CONTROLE E FISCALIZAÇÃO	0.000.000	809.529,77		
1121.01.1.1	TAXAS DE INSPEÇÃO, CONTROLE E FISCALIZAÇÃO - PRINCIPAL	1.001.00	809.529,77		
1121.02.0.0	TAXAS DE FISCALIZAÇÃO DAS TELECOMUNICAÇÕES	0.000.000	95.965,60		
1121.02.2.0	TAXA FISC. FUNCION.-TFF-NÃO PROV. UTIL. POSIÇÕES ORBITAIS	0.000.000	95.965,60		
1121.02.2.1	TFF- NÃO PROV. POSIÇÕES ORBITAIS - PRINCIPAL	1.001.00	95.965,60		
1122.00.0.0	TAXAS PELA PRESTAÇÃO DE SERVIÇOS	0.000.000	144.761,65		
1122.01.0.0	TAXAS PELA PRESTAÇÃO DE SERVIÇOS	0.000.000	144.761,65		
1122.01.1.0	TAXAS PELA PRESTAÇÃO DE SERVIÇOS	0.000.000	144.761,65		
1122.01.1.1	TAXAS PELA PRESTAÇÃO DE SERVIÇOS - PRINCIPAL	1.001.00	144.761,65		
1130.00.0.0	CONTRIBUIÇÃO DE MELHORIA	0.000.000		26.196,64	
1138.00.0.0	CONTRIBUIÇÃO DE MELHORIA ESPECÍFICA ESTADOS/DF/MUNICIPIOS	0.000.000	26.196,64		
1138.99.0.0	OUTRAS CONTRIBUIÇÕES DE MELHORIA	0.000.000	26.196,64		
1138.99.1.0	OUTRAS CONTRIBUIÇÕES DE MELHORIA	0.000.000	26.196,64		
1138.99.1.1	OUTRAS CONTRIBUIÇÕES DE MELHORIA - PRINCIPAL	1.001.00	26.196,64		
1200.00.0.0	CONTRIBUIÇÕES	0.000.000		6.797.789,15	
1210.00.0.0	CONTRIBUIÇÕES SOCIAIS	0.000.000		4.258.800,00	
1218.00.0.0	CONTRIBUIÇÕES SOCIAIS ESPECÍFICAS DE ESTADOS/DF E MUNICIPIOS	0.000.000	4.258.800,00		
1218.01.0.0	CONTRIB. SERVIDOR CIVIL P/ PLANO SEGURIDADE SOCIAL-CPSSS	0.000.000	3.303.300,00		
1218.01.1.0	CPSSS DO SERVIDOR CIVIL ATIVO	0.000.000	3.277.050,00		
1218.01.1.1	CPSSS DO SERVIDOR CIVIL ATIVO - PRINCIPAL	1.420.00	3.255.000,00		
1218.01.1.2	CPSSS DO SERVIDOR CIVIL ATIVO - MULTAS E JUROS	1.420.00	22.050,00		
1218.01.2.0	CPSSS DO SERVIDOR CIVIL INATIVO	0.000.000	26.250,00		
1218.01.2.1	CPSSS DO SERVIDOR CIVIL INATIVO - PRINCIPAL	1.420.00	26.250,00		
1218.02.0.0	CPSSS - PARCELAMENTOS - ESPECÍFICO DE EST/DF/MUN	0.000.000	955.500,00		
1218.02.1.0	CPSSS - PARCELAMENTOS - DO SERVIDOR CIVIL ATIVO	0.000.000	955.500,00		
1218.02.1.1	CPSSS - PARCELAMENTOS - DO SERVIDOR CIVIL ATIVO - PRINCIPAL	1.420.00	955.500,00		
1240.00.0.0	CONTRIBUIÇÃO PARA O CUSTEIO DO SERVIÇO DE ILUMINAÇÃO PÚBLICA	0.000.000		2.538.989,15	
1240.00.0.0	CONTRIBUIÇÃO PARA O CUSTEIO DO SERVIÇO DE ILUMINAÇÃO PÚBLICA	0.000.000	2.538.989,15		
1240.00.1.0	CONTRIBUIÇÃO PARA O CUSTEIO DO SERVIÇO DE ILUMINAÇÃO PÚBLICA	0.000.000	2.538.989,15		
1240.00.1.1	CONTRIB. CUSTEIO SERVIÇO ILUMINAÇÃO PÚBLICA - PRINCIPAL	1.620.00	2.538.989,15		
1300.00.0.0	RECEITA PATRIMONIAL	0.000.000		3.862.633,90	
1310.00.0.0	EXPLORAÇÃO DO PATRIMÔNIO IMOBILIÁRIO DO	0.000.000		553.940,74	



PREFEITURA MUNICIPAL DE PIRIPIRI
PRAÇA DA BANDEIRA, 148 - CNPJ:06553861/0001-83

Anexo 02
Page 2

Orçamento Programa - Exercício de 2021
RECEITAS SEGUNDO AS CATEGORIAS ECONOMICAS

Código	Especificação	F.R.	Desdobramento	SubCategoria Fonte	Categoria Econômica
1310.01.0.0	ESTÁDO ALUGUÉIS/ARRENDAMENTOS/FOROS/LAUDÊMIOS/TARI FAS DE OCUPAÇÃO	0.000.000	541.407,77		
1310.01.1.0	ALUGUÉIS E ARRENDAMENTOS	0.000.000	430.109,14		
1310.01.1.1	ALUGUÉIS E ARRENDAMENTOS - PRINCIPAL	1.001.00	430.109,14		
1310.01.2.0	FOROS, LAUDÊMIOS E TARIFAS DE OCUPAÇÃO	0.000.000	111.298,63		
1310.01.2.1	FOROS, LAUDÊMIOS E TARIFAS DE OCUPAÇÃO - PRINCIPAL	1.001.00	111.298,63		
1310.99.0.0	OUTRAS RECEITAS IMOBILIÁRIAS	0.000.000	12.532,97		
1310.99.1.0	OUTRAS RECEITAS IMOBILIÁRIAS	0.000.000	12.532,97		
1310.99.1.1	OUTRAS RECEITAS IMOBILIÁRIAS - PRINCIPAL	1.001.00	12.532,97		
1320.00.0.0	VALORES MOBILIÁRIOS	0.000.000		3.308.693,16	
1321.00.0.0	JUROS E CORREÇÕES MONETÁRIAS	0.000.000	3.269.356,18		
1321.00.1.0	JUROS E CORREÇÕES MONETÁRIAS	0.000.000	3.269.356,18		
1321.00.1.1	REMUNERAÇÃO DE DEPÓSITOS BANCÁRIOS	0.000.000	944.656,18		
1321.00.1.1	REMUNERAÇÃO DE DEPÓSITOS BANCÁRIOS - PRINCIPAL	1.001.00	124.791,98		
1321.00.1.1	REMUNERAÇÃO DE DEPÓSITOS BANCÁRIOS - PRINCIPAL	1.001.00	52.235,52		
1321.00.1.1	REMUNERAÇÃO DE DEPÓSITOS BANCÁRIOS - PRINCIPAL	1.001.00	58.050,27		
1321.00.1.1	REMUNERAÇÃO DE DEPÓSITOS BANCÁRIOS - PRINCIPAL	1.001.00	16.785,56		
1321.00.1.1	REMUNERAÇÃO DE DEPÓSITOS BANCÁRIOS - PRINCIPAL	1.116.12	283.635,49		
1321.00.1.1	REMUNERAÇÃO DE DEPÓSITOS BANCÁRIOS - PRINCIPAL	1.120.00	12.099,50		
1321.00.1.1	REMUNERAÇÃO DE DEPÓSITOS BANCÁRIOS - PRINCIPAL	1.122.00	25.237,38		
1321.00.1.1	REMUNERAÇÃO DE DEPÓSITOS BANCÁRIOS - PRINCIPAL	1.123.00	14.412,44		
1321.00.1.1	REMUNERAÇÃO DE DEPÓSITOS BANCÁRIOS - PRINCIPAL	1.124.00	29.474,29		
1321.00.1.1	REMUNERAÇÃO DE DEPÓSITOS BANCÁRIOS - PRINCIPAL	1.214.00	105.000,00		
1321.00.1.1	REMUNERAÇÃO DE DEPÓSITOS BANCÁRIOS - PRINCIPAL	1.215.00	28.069,65		
1321.00.1.1	REMUNERAÇÃO DE DEPÓSITOS BANCÁRIOS - PRINCIPAL	1.220.00	68.250,00		
1321.00.1.1	REMUNERAÇÃO DE DEPÓSITOS BANCÁRIOS - PRINCIPAL	1.311.00	67.200,00		
1321.00.1.1	REMUNERAÇÃO DE DEPÓSITOS BANCÁRIOS - PRINCIPAL	1.312.00	1.365,00		
1321.00.1.1	REMUNERAÇÃO DE DEPÓSITOS BANCÁRIOS - PRINCIPAL	1.510.00	58.049,10		
1321.00.4.0	REMUNERAÇÃO-REC. DO REGIME PRÓPRIO DE PREV. SOCIAL- RPPS	0.000.000	2.324.700,00		
1321.00.4.1	REMUNERAÇÃO RECURSOS DO RPPS - PRINCIPAL	1.420.00	2.324.700,00		
1329.00.0.0	OUTROS VALORES MOBILIÁRIOS	0.000.000	39.336,98		
1329.00.1.0	OUTROS VALORES MOBILIÁRIOS	0.000.000	39.336,98		
1329.00.1.1	OUTROS VALORES MOBILIÁRIOS - PRINCIPAL	1.001.00	39.336,98		
1400.00.0.0	RECEITA AGROPECUÁRIA	0.000.000		3.641,30	
1400.00.1.0	RECEITA AGROPECUÁRIA	0.000.000	3.641,30		
1400.00.1.1	RECEITA AGROPECUÁRIA - PRINCIPAL	1.001.00	3.641,30		
1500.00.0.0	RECEITA INDUSTRIAL	0.000.000		3.853,69	
1500.00.1.0	RECEITA INDUSTRIAL	0.000.000	3.853,69		
1500.00.1.1	RECEITA INDUSTRIAL - PRINCIPAL	1.001.00	3.853,69		
1600.00.0.0	RECEITA DE SERVIÇOS	0.000.000		43.379,51	
1610.00.0.0	SERVIÇOS ADMINISTRATIVOS E COMERCIAIS GERAIS	0.000.000		1.881,34	
1610.01.0.0	SERVIÇOS ADMINISTRATIVOS E COMERCIAIS GERAIS	0.000.000	1.881,34		
1610.01.1.0	SERVIÇOS ADMINISTRATIVOS E COMERCIAIS GERAIS	0.000.000	1.881,34		
1610.01.1.1	SERVIÇOS ADMINISTRATIVOS E COMERCIAIS GERAIS - PRINCIPAL	1.001.00	1.881,34		
1620.00.0.0	SERVIÇOS E ATIVIDADES REFERENTES À NAVEGAÇÃO E AO TRANSPORTE	0.000.000		7.592,10	
1620.02.0.0	SERVIÇOS DE TRANSPORTE	0.000.000	7.592,10		
1620.02.1.0	SERVIÇOS DE TRANSPORTE	0.000.000	7.592,10		
1620.02.1.1	SERVIÇOS DE TRANSPORTE - PRINCIPAL	1.001.00	7.592,10		
1630.00.0.0	SERVIÇOS E ATIVIDADES REFERENTES À SAÚDE	0.000.000		1.520,24	
1630.01.0.0	SERVIÇOS DE ATENDIMENTO À SAÚDE	0.000.000	1.520,24		
1630.01.1.0	SERVIÇOS DE ATENDIMENTO À SAÚDE	0.000.000	1.520,24		
1630.01.1.1	SERVIÇOS DE ATENDIMENTO À SAÚDE - PRINCIPAL	1.001.00	1.520,24		



PREFEITURA MUNICIPAL DE PIRIPIRI
 PRAÇA DA BANDEIRA, 148 - CNPJ:06553861/0001-83

Anexo 02
 Page 3

Orçamento Programa - Exercício de 2021
 RECEITAS SEGUNDO AS CATEGORIAS ECONOMICAS

Código	Especificação	F.R.	Desdobramento	SubCategoria Fonte	Categoria Econômica
1690.00.0.0	OUTROS SERVIÇOS	0.000.000		32.385,83	
1690.99.0.0	OUTROS SERVIÇOS	0.000.000	32.385,83		
1690.99.1.0	OUTROS SERVIÇOS	0.000.000	32.385,83		
1690.99.1.1	OUTROS SERVIÇOS - PRINCIPAL	1.001.00	32.385,83		
1700.00.0.0	TRANSFERÊNCIAS CORRENTES	0.000.000		133.921.704,90	
1710.00.0.0	TRANSFERÊNCIAS DA UNIBO E DE SUAS ENTIDADES	0.000.000		88.414.617,30	
1718.00.0.0	TRANSF. DA UNIBO - ESPECIFICAS DE ESTADOS, DF E MUNIC	0.000.000	88.414.617,30		
1718.01.0.0	PARTICIPAÇÃO NA RECEITA DA UNIBO	0.000.000	34.327.631,76		
1718.01.2.0	COTA-PARTE DO FUNDO DE PARTIC.DOS MUNIC. - COTA MENSAL	0.000.000	30.120.566,25		
1718.01.2.1	COTA-PARTE DO FPM - COTA MENSAL - PRINCIPAL	1.001.00	30.120.566,25		
1718.01.3.0	COTA-PARTE FUNDO DE PARTIC. MUNIC.- 1% COTA DEZEMBRO	0.000.000	1.983.440,62		
1718.01.3.1	COTA-PARTE DO FPM-1% COTA-DEZEMBRO - PRINCIPAL	1.001.00	1.983.440,62		
1718.01.4.0	COTA-PARTE FUNDO DE PARTIC.DOS MUNIC.- 1% COTA JULHO	0.000.000	2.163.946,11		
1718.01.4.1	COTA-PARTE DO FPM-1% COTA-JULHO - PRINCIPAL	1.001.00	2.163.946,11		
1718.01.5.0	COTA-PARTE DO IMP.SOBRE A PROP.TERRIT. RURAL	0.000.000	59.678,78		
1718.01.5.1	COTA-PARTE DO IMPOSTO-PROPIED.TERRIT.RURAL-PRINCIPAL	1.001.00	59.678,78		
1718.02.0.0	TRANSF.COMPENS.FINANC. PELA EXPLORAÇ. DE REC.NATURAIS	0.000.000	967.449,58		
1718.02.2.0	COTA-PARTE DA COMPENS.FINANC.DE REC.MINERAIS -CFEM	0.000.000	210.375,34		
1718.02.2.1	COTA-PARTE DA CFEM- PRINCIPAL	1.001.00	210.375,34		
1718.02.6.0	COTA-PARTE DO FUNDO ESPECIAL DO PETRÓLEO - FEP	0.000.000	508.067,48		
1718.02.6.1	COTA-PARTE DO FUNDO ESPECIAL DO PETRÓLEO - FEP - PRINCIPAL	1.001.00	508.067,48		
1718.02.9.0	OUTRAS TRANSF. COMPENS.FINANC.EXPLOR.REC NATURAIS	0.000.000	249.006,76		
1718.02.9.1	OUTRAS TRANSF.COMPENS FINANC.RECURS. NATURAIS- PRINCIPAL	1.001.00	249.006,76		
1718.03.0.0	TRANSF.SUS-FUNDO/FUNDO-BLOCO DE MANUT.AÇÕES SERV.PÚBL.SAÚDE	0.000.000	27.382.770,00		
1718.03.1.0	TRANSFERÊNCIA DE RECURSOS DO SUS - ATENÇÃO PRIMÁRIA	0.000.000	10.686.225,00		
1718.03.1.1	TRANSF.RECURSOS DO SUS - ATENÇÃO PRIMARIA - PRINCIPAL	1.214.00	9.576.400,00		
1718.03.1.1	TRANSF.RECURSOS DO SUS - ATENÇÃO PRIMARIA - PRINCIPAL	1.214.00	1.109.825,00		
1718.03.2.0	TRANSFERÊNCIA DE RECURSOS DO SUS - ATENÇÃO ESPECIALIZADA	0.000.000	14.041.195,00		
1718.03.2.1	TRANSF. RECUR.SUS-ATENÇÃO ESPECIALIZADA-PRINCIPAL	0.214.00	14.041.195,00		
1718.03.3.0	TRANSFERÊNCIA DE RECURSOS DO SUS - VIGILANCIA EM SAÚDE	0.000.000	867.750,00		
1718.03.3.1	TRANSF.SUS - VIGILANCIA EM SAÚDE - PRINCIPAL	1.214.00	867.750,00		
1718.03.4.0	TRANSF. DE RECURSOS DO SUS - ASSISTÊNCIA FARMACÉUTICA	0.000.000	537.600,00		
1718.03.4.1	TRANSF.DE RECURSOS SUS - ASSIST.FARMACÉUTICA-PRINCIPAL	1.214.00	537.600,00		
1718.03.9.0	TRANSF.DO RECUR.SUS - OUT. PROG.FINANC. FUNDO A FUNDO	0.000.000	1.250.000,00		
1718.03.9.1	TRANSF.DO SUS - OUT.PROGR.FINANC.FUNDO/FUNDO-PRINCIPAL	1.214.00	1.250.000,00		
1718.04.0.0	TRANSF.SUS- BLOCO ESTRUT.REDE SERVIÇOS PÚBLICOS DE SAÚDE	0.000.000	1.384.180,35		
1718.04.1.0	TRANSF.REC.SUS- DESTINADOS A ATENÇÃO PRIMÁRIA	0.000.000	1.384.180,35		
1718.04.1.1	TRANSFERÊNCIAS DO SUS - ATENÇÃO PRIMÁRIA-PRINCIPAL	1.215.00	1.384.180,35		
1718.05.0.0	TRANSFER.DE RECURSOS DO FUNDO NAC. DESENV.EDUCAÇÃO FNDE	0.000.000	3.081.320,64		
1718.05.1.0	TRANSFERÊNCIAS DO SALÁRIO-EDUCAÇÃO	0.000.000	970.592,14		
1718.05.1.1	TRANSFERÊNCIAS DO SALÁRIO-EDUCAÇÃO - PRINCIPAL	1.120.00	970.592,14		
1718.05.2.0	TRANSF. DIRETAS-FNDE REF. PROG.DINHEIRO DIRETO NA ESC-PDDE	0.000.000	37.777,47		
1718.05.2.1	TRANSF.DIRETAS DO FNDE- PROGRAMA PDDE-PRINCIPAL	1.121.00	37.777,47		
1718.05.3.0	TRANSF.DIRETAS DO FNDE REF.PROG.NAC. ALIM. ESCOLAR-PNAE	0.000.000	1.338.527,25		
1718.05.3.1	TRANSF. DIRETAS DO FNDE - PROGRAMA PNAE - PRINCIPAL	1.122.00	1.338.527,25		
1718.05.4.0	TRANSFER.FNDE REF. AO PROG.NAC.APOIO TRANSP.ESCOLAR-PNATE	0.000.000	283.524,10		
1718.05.4.1	TRANSF. DIRETAS DO FNDE - PROGRAMA PNATE - PRINCIPAL	1.123.00	283.524,10		
1718.05.7.0	PROGRAMA BRASIL ALFABETIZADO - PBA	0.000.000	63.000,00		



PREFEITURA MUNICIPAL DE PIRIPIRI
PRAÇA DA BANDEIRA, 148 - CNPJ:06553861/0001-83

Anexo 02
Page 4

Orçamento Programa - Exercício de 2021
RECEITAS SEGUNDO AS CATEGORIAS ECONOMICAS

Código	Especificação	F.R.	Desdobramento	SubCategoria Fonte	Categoria Econômica
1718.05.7.1	PROGRAMA BRASIL ALFABETIZADO - PBA - PRINCIPAL	1.124.00	63.000,00		
1718.05.8.0	PROG.DE APOIO AOS SISTEMAS DE ENSINO ATENDIMENTO AO EJA	0.000.000	210.000,00		
1718.05.8.1	PROG.APOIO SIST.ENSINO PARA ATENDIMENTO EJA - PRINCIPAL	1.124.00	210.000,00		
1718.05.9.0	OUTRAS TRANSF.DIRETAS DO FUNDO NAC.DO DESENV.DA EDUC. FNDE	0.000.000	177.899,68		
1718.05.9.1	OUTRAS TRANSF.DIRETAS DO FNDE - PRINCIPAL	1.124.00	177.899,68		
1718.06.0.0	TRANSFERÊNCIA FINANCEIRA ICMS - DESONERAÇÃO - L.C. Nº 87/96	0.000.000	18.710,76		
1718.06.1.0	TRANSFERÊNCIA FINANCEIRA ICMS - DESONERAÇÃO - L.C. Nº 87/96	0.000.000	18.710,76		
1718.06.1.1	TRANSF.FINANC.ICMS-DESON-L.C. Nº 87/96-PRINCIPAL	1.001.00	18.710,76		
1718.09.0.0	TRANSF. RECURSOS COMPLEMENTAÇÃO DA UNIÃO AO FUNDEB	0.000.000	14.673.166,18		
1718.09.1.0	TRANSF. RECURSOS COMPLEMENTAÇÃO DA UNIÃO AO FUNDEB	0.000.000	14.673.166,18		
1718.09.1.1	TRANSF.COMPLEMENTAÇÃO DA UNIÃO AO FUNDEB-PRINCIPAL	1.117.12	14.673.166,18		
1718.10.0.0	TRANSFERÊNCIAS DE CONVÊNIO DA UNIÃO E DE SUAS ENTIDADES	0.000.000	2.095.254,05		
1718.10.1.0	TRANSFERÊNCIAS DE CONVÊNIO DA UNIÃO PARA O SUS	0.000.000	399.000,00		
1718.10.1.1	TRANSF.CONVÊNIO DA UNIÃO PARA O SUS - PRINCIPAL	1.220.00	399.000,00		
1718.10.2.0	TRANSF.DE CONV.DA UNIÃO DESTINADOS A PROG EDUCAÇÃO	0.000.000	587.119,24		
1718.10.2.1	TRANSF.CONV.UNIÃO DEST.PROG.ED.-PRINCIPAL	1.125.00	587.119,24		
1718.10.3.0	TRANSF. DE CONV. DA UNIÃO DEST.A PROG.ASSIST.SOCIAL	0.000.000	59.535,00		
1718.10.3.1	TRANSF.CONV.UNIÃO DEST.PROG.ASSIST.SOCIAL-PRINCIPAL	1.312.00	59.535,00		
1718.10.4.0	TRANSF.CONV.DA UNIÃO DEST.PROG.DE COMBATE À FOME	0.000.000	4.930,94		
1718.10.4.1	TRANSF.CONV.UNIÃO PROG.COMBATE FOME-PRINCIPAL	1.510.00	4.930,94		
1718.10.5.0	TRANSF.CONV.DA UNIÃO DEST.A PROG. SANEAMENTO BÁSICO	0.000.000	1.957,20		
1718.10.5.1	TRANSF.CONV.UNIÃO PROG.SANEAM.BÁSICO-PRINCIPAL	1.510.00	1.957,20		
1718.10.9.0	OUTRAS TRANSFERÊNCIAS DE CONVÊNIO DA UNIÃO	0.000.000	1.042.711,67		
1718.10.9.1	OUTRAS TRANSF.CONV.UNIÃO-PRINCIPAL	1.510.00	1.042.711,67		
1718.12.0.0	TRANSF.DE RECURSOS DO FUNDO NACIONAL DE ASSIST.SOCIAL	0.000.000	3.942.700,00		
1718.12.1.0	TRANSFERÊNCIAS DE RECURSOS DO FNAS	0.000.000	3.942.700,00		
1718.12.1.1	TRANSFERÊNCIAS DE RECURSOS DO FNAS - PRINCIPAL	1.311.00	628.350,00		
1718.12.1.1	TRANSFERÊNCIAS DE RECURSOS DO FNAS - PRINCIPAL	1.311.00	163.800,00		
1718.12.1.1	TRANSFERÊNCIAS DE RECURSOS DO FNAS - PRINCIPAL	1.311.00	720.250,00		
1718.12.1.1	TRANSFERÊNCIAS DE RECURSOS DO FNAS - PRINCIPAL	1.311.00	634.000,00		
1718.12.1.1	TRANSFERÊNCIAS DE RECURSOS DO FNAS - PRINCIPAL	1.311.00	291.900,00		
1718.12.1.1	TRANSFERÊNCIAS DE RECURSOS DO FNAS - PRINCIPAL	1.311.00	26.250,00		
1718.12.1.1	TRANSFERÊNCIAS DE RECURSOS DO FNAS - PRINCIPAL	1.311.00	486.250,00		
1718.12.1.1	TRANSFERÊNCIAS DE RECURSOS DO FNAS - PRINCIPAL	1.311.00	197.400,00		
1718.12.1.1	TRANSFERÊNCIAS DE RECURSOS DO FNAS - PRINCIPAL	1.311.00	420.000,00		
1718.12.1.1	TRANSFERÊNCIAS DE RECURSOS DO FNAS - PRINCIPAL	1.311.00	294.500,00		
1718.12.1.1	TRANSFERÊNCIAS DE RECURSOS DO FNAS - PRINCIPAL	1.311.00	80.000,00		
1718.99.0.0	OUTRAS TRANSFERÊNCIAS DA UNIÃO	0.000.000	541.433,98		
1718.99.1.0	OUTRAS TRANSFERÊNCIAS DA UNIÃO	0.000.000	541.433,98		
1718.99.1.1	OUTRAS TRANSFERÊNCIAS DA UNIÃO - PRINCIPAL	1.001.00	541.433,98		
1720.00.0.0	TRANSF.DOS EST. E DO DISTRITO FEDERAL E DE SUAS ENT.	0.000.000		18.908.599,70	
1728.00.0.0	TRANSFERÊNCIAS ESTADOS - ESPECIFICAS DE ESTADOS, DF E MUNIC.	0.000.000	18.908.599,70		
1728.01.0.0	PARTICIPAÇÃO NA RECEITA DOS ESTADOS	0.000.000	18.015.607,75		
1728.01.1.0	COTA-PARTE DO ICMS	0.000.000	15.194.389,05		
1728.01.1.1	COTA-PARTE DO ICMS - PRINCIPAL	1.001.00	15.194.389,05		
1728.01.2.0	COTA-PARTE DO IPVA	0.000.000	2.524.417,21		
1728.01.2.1	COTA-PARTE DO IPVA - PRINCIPAL	1.001.00	2.524.417,21		
1728.01.3.0	COTA-PARTE DO IPI - MUNICÍPIOS	0.000.000	6.815,16		

[Handwritten signature]



PREFEITURA MUNICIPAL DE PIRIPIRI
 PRAÇA DA BANDEIRA, 148 - CNPJ:06553861/0001-83

Anexo 02
 Page 5

Orçamento Programa - Exercício de 2021
 RECEITAS SEGUNDO AS CATEGORIAS ECONOMICAS

Código	Especificação	F.R.	Desdobramento	SubCategoria Fonte	Categoria Econômica
1728.01.3.1	COTA-PARTE DO IPI - MUNICÍPIOS - PRINCIPAL	1.001.00	6.815,16		
1728.01.4.0	COTA-PARTE DA CONTRIBUIÇÃO DE CIDE	0.000.000	289.986,33		
1728.01.4.1	COTA-PARTE DA CONTRIBUIÇÃO DA CIDE - PRINCIPAL	1.001.00	289.986,33		
1728.03.0.0	TRANSF.REC.ESTADO PROG.SAÚDE -FUNDO A FUNDO	0.000.000	816.600,00		
1728.03.1.0	TRANSF.REC.ESTADO PROG.SAÚDE -FUNDO A FUNDO	0.000.000	816.600,00		
1728.03.1.1	TRANSF.REC.EST.PROG.SAÚDE FUNDO /FUNDO - PRINCIPAL	1.213.00	816.600,00		
1728.10.0.0	TRANSF.DE CONV.EST./ DIST.FED. E DE SUAS ENTIDADES	0.000.000	76.391,95		
1728.10.1.0	TRANSFERÊNCIAS DE CONVÊNIO DOS ESTADOS PARA O SUS	0.000.000	4.200,00		
1728.10.1.1	TRANSF.CONVÊNIO ESTADOS PARA O SUS - PRINCIPAL	1.220.00	4.200,00		
1728.10.2.0	TRANSF.DE CONV.ESTADOS DEST.PROGRAMA DE EDUCAÇÃO	0.000.000	68.294,23		
1728.10.2.1	TRANSF.DE CONVÊNIO ESTADOS DEST.A PROG.EDUCAÇÃO-PRINCIPAL	1.125.00	68.294,23		
1728.10.9.0	OUTRAS TRANSFERÊNCIAS DE CONVÊNIO DOS ESTADOS	0.000.000	3.897,72		
1728.10.9.1	OUTRAS TRANSFERÊNCIAS DE CONVÊNIO DOS ESTADOS - PRINCIPAL	1.520.00	3.897,72		
1750.00.0.0	TRANSFERÊNCIAS DE OUTRAS INSTITUIÇÕES PÚBLICAS	0.000.000		26.598.487,90	
1758.00.0.0	TRANSF.OUT.INSTITUIÇÕES PÚB.- EST/DF/MUN	0.000.000	26.598.487,90		
1758.01.0.0	TRANSF. DE RECURSOS DO FUNDO DE MANUTENÇÃO DO FUNDEB	0.000.000	26.598.487,90		
1758.01.1.0	TRANSFERÊNCIAS DE RECURSOS DO FUNDEB	0.000.000	26.598.487,90		
1758.01.1.1	TRANSFERÊNCIAS DE RECURSOS DO FUNDEB - PRINCIPAL	1.116.12	26.598.487,90		
1900.00.0.0	OUTRAS RECEITAS CORRENTES	0.000.000		1.393.163,02	
1920.00.0.0	INDENIZAÇÕES, RESTITUIÇÕES E RESSARCIMENTOS	0.000.000		174.348,91	
1922.00.0.0	RESTITUIÇÕES	0.000.000	174.348,91		
1922.03.0.0	RESTITUIÇÃO DE BENEFÍCIOS PREVIDENCIÁRIOS	0.000.000	22.050,00		
1922.03.1.0	RESTITUIÇÃO DE BENEFÍCIOS PREVIDENCIÁRIOS	0.000.000	22.050,00		
1922.03.1.1	RESTITUIÇÃO DE BENEFÍCIOS PREVIDENCIÁRIOS - PRINCIPAL	1.420.00	22.050,00		
1922.99.0.0	OUTRAS RESTITUIÇÕES	0.000.000	152.298,91		
1922.99.1.0	OUTRAS RESTITUIÇÕES	0.000.000	152.298,91		
1922.99.1.1	OUTRAS RESTITUIÇÕES - PRINCIPAL	1.001.00	152.298,91		
1990.00.0.0	DEMAIS RECEITAS CORRENTES	0.000.000		1.218.814,11	
1990.03.0.0	COMPENSAÇÕES FINANCEIRAS ENTRE O REGIME GERAL E OS RPPS	0.000.000	1.113.000,00		
1990.03.1.0	COMPENSAÇÕES FINANCEIRAS ENTRE O REGIME GERAL E OS RPPS	0.000.000	1.113.000,00		
1990.03.1.1	COMPENS.FINANC.ENTRE O RGPS E OS RPPS - PRINCIPAL	1.420.00	1.113.000,00		
1990.99.0.0	OUTRAS RECEITAS	0.000.000	105.814,11		
1990.99.1.0	OUTRAS RECEITAS - PRIMÁRIAS	0.000.000	105.814,11		
1990.99.1.1	OUTRAS RECEITAS - PRIMÁRIAS - PRINCIPAL	1.001.00	86.545,61		
1990.99.1.2	OUTRAS RECEITAS - PRIMÁRIAS - MULTAS E JUROS	1.001.00	19.268,50		
2000.00.0.0	RECEITAS DE CAPITAL	0.000.000			29.365.416,32
2100.00.0.0	OPERAÇÕES DE CRÉDITO	0.000.000		16.908.614,35	
2110.00.0.0	OPERAÇÕES DE CRÉDITO - MERCADO INTERNO	0.000.000		16.908.614,35	
2111.00.0.0	TÍTULOS DE RESPON. DO TESOUREO NAC. - MERCADO INTERNO	0.000.000	908.614,35		
2111.00.1.0	TÍTULOS DE RESPON. DO TESOUREO NAC.- MERC INTERNO	0.000.000	908.614,35		
2111.00.1.1	TÍTULOS RESPON.TESOUREO NAC.- MERC. INTERNO-PRINCIPAL	1.001.00	908.614,35		
2112.00.0.0	OPERAÇÕES DE CRÉDITO CONTRATUAIS - MERCADO INTERNO	0.000.000	16.000.000,00		
2112.00.1.0	OPERAÇÕES DE CRÉDITO CONTRATUAIS - MERCADO INTERNO	0.000.000	16.000.000,00		
2112.00.1.1	OPERAÇÕES DE CRÉDITO CONTRATUAIS - MERC.INTERNO - PRINCIPAL	0.920.00	11.000.000,00		
2112.00.1.1	OPERAÇÕES DE CRÉDITO CONTRATUAIS - MERC.INTERNO - PRINCIPAL	1.920.00	5.000.000,00		
2200.00.0.0	ALIENAÇÃO DE BENS	0.000.000		670.053,31	
2210.00.0.0	ALIENAÇÃO DE BENS MÓVEIS	0.000.000		352.440,40	
2211.00.0.0	ALIENAÇÃO DE TÍTULOS MOBILIÁRIOS	0.000.000	352.440,40		
2211.00.1.0	ALIENAÇÃO DE TÍTULOS MOBILIÁRIOS	0.000.000	352.440,40		
2211.00.1.1	ALIENAÇÃO DE TÍTULOS MOBILIÁRIOS - PRINCIPAL	1.930.00	352.440,40		
2220.00.0.0	ALIENAÇÃO DE BENS IMÓVEIS	0.000.000		317.612,91	
2220.00.0.0	ALIENAÇÃO DE BENS IMÓVEIS	0.000.000	317.612,91		
2220.00.1.0	ALIENAÇÃO DE BENS IMÓVEIS	0.000.000	317.612,91		
2220.00.1.1	ALIENAÇÃO DE BENS IMÓVEIS - PRINCIPAL	0.000.000	317.612,91		



PREFEITURA MUNICIPAL DE PIRIPIRI
PRAÇA DA BANDEIRA, 148 - CNPJ:06553861/0001-83

Anexo 02
Page 6

Orçamento Programa - Exercício de 2021
RECEITAS SEGUNDO AS CATEGORIAS ECONOMICAS

Código	Especificação	F.R.	Desdobramento	SubCategoria Fonte	Categoria Econômica
		1.930,00	317.612,91		
2300.00.0.0	AMORTIZAÇÃO DE EMPRÉSTIMOS	0.000.000		4.279.712,29	
2300.06.0.0	AMORTIZAÇÃO DE EMPRÉSTIMOS CONTRATUAIS	0.000.000	4.279.712,29		
2300.06.1.0	AMORTIZAÇÃO DE EMPRÉSTIMOS CONTRATUAIS	0.000.000	4.279.712,29		
2300.06.1.1	AMORTIZ.EMPRÉSTIMOS CONTRATUAIS-PRINCIPAL	1.001.00	4.279.712,29		
2400.00.0.0	TRANSFERÊNCIAS DE CAPITAL	0.000.000		7.207.298,13	
2410.00.0.0	TRANSFERÊNCIAS DA UNIÃO E DE SUAS ENTIDADES	0.000.000		6.758.129,09	
2418.00.0.0	TRANSFERÊNCIAS UNIÃO-ESPECÍFICAS DE EST. DF E MUN.	0.000.000	6.758.129,09		
2418.03.0.0	TRANSF.SUS- FUNDO FUNDO BLOCO MANUT.AÇÕES E SERVIÇOS PÚBL.	0.000.000	871.500,00		
2418.03.1.0	TRANSFERÊNCIA DE RECURSOS DO SUS - ATENÇÃO PRIMÁRIA	0.000.000	871.500,00		
2418.03.1.1	TRANSF.SUS-ATENÇÃO PRIMÁRIA-PRINCIPAL	1.220.00	871.500,00		
2418.05.0.0	TRANSF.REC. DESTINADOS A PROGRAMAS DE EDUCAÇÃO	0.000.000	608.508,83		
2418.05.1.0	PROG.TRANSPORTE ESCOLAR EDUC.BÁS.-CAMINHO ESCOLA	0.000.000	608.508,83		
2418.05.1.1	PROG.TRANSP.ESCOL.EDUC.BÁS.-CAMINHO ESCOLA-PRINCIPAL	1.125.00	608.508,83		
2418.10.0.0	TRANSFERÊNCIA DE CONVÊNIO DA UNIÃO E DE SUAS ENTIDADES	0.000.000	5.278.120,26		
2418.10.1.0	TRANSFERÊNCIAS DE CONVÊNIO DA UNIÃO PARA O SUS	0.000.000	917.280,00		
2418.10.1.1	TRANSF.DE CONVÊNIO DA UNIÃO PARA O SUS-PRINCIPAL	1.220.00	917.280,00		
2418.10.2.0	TRANSF.DE CONVÊNIO DA UNIÃO DESTINA PROG. EDUCAÇÃO	0.000.000	688.357,61		
2418.10.2.1	TRANSF.CONV.UNIÃO DESTIN. PROG. ED.- PRINCIPAL	1.125.00	688.357,61		
2418.10.5.0	TRANSF. DE CONVÊNIO UNIO DEST.PROG.SANEAM.BÁSICO	0.000.000	815.237,21		
2418.10.5.1	TRANSF.CONV.UNIÃO PROG.SANEAM.BÁS.-PRINCIPAL	1.510.00	815.237,21		
2418.10.6.0	TRANSF.CONVÊNIO DA UNIÃO DEST.A PROG.MEIO AMBIENTE	0.000.000	1.049.338,47		
2418.10.6.1	TRANSF.CONV.UNIÃO PROG. MEIO AMBIENTE-PRINCIPAL	1.510.00	1.049.338,47		
2418.10.7.0	TRANSF.CONV.DA UNIÃO DEST.PROG.INFRAEST. TRANSPORTE	0.000.000	674.119,49		
2418.10.7.1	TRANSF.CONV.UNIÃO PROG.INFRA TRANSP.-PRINCIPAL	1.510.00	674.119,49		
2418.10.9.0	OUTRAS TRANSFERÊNCIAS DE CONVÊNIO DA UNIÃO	0.000.000	1.153.787,48		
2418.10.9.1	OUTRAS TRANSF.CONVÊNIO UNIÃO-PRINCIPAL	1.510.00	1.153.787,48		
2420.00.0.0	TRANSF.ESTADOS E DO DISTRITO FEDERAL E DE SUAS ENTIDADES	0.000.000		449.169,04	
2428.00.0.0	TRANSF.ESTADOS E DO DISTRITO FEDERAL E DE SUAS ENTIDADES	0.000.000	449.169,04		
2428.10.0.0	TRANSF.CONVÊNIO DOS ESTADOS E DO DIST.FED.E DE SUAS ENT.	0.000.000	449.169,04		
2428.10.1.0	TRANSF.CONVÊNIO DOS EST. E DO DIST.FED.E DE SUAS ENT. SUS	0.000.000	304.500,00		
2428.10.1.1	TRANSF.CONV.ESTADOS SUS-PRINCIPAL	1.220.00	304.500,00		
2428.10.2.0	TRANSF.CONVÊNIO DOS ESTADOS DESTINADAS A PROG.EDUCAÇÃO	0.000.000	50.840,64		
2428.10.2.1	TRANSF. CONV.EST.PROG.ED.- PRINCIPAL	1.125.00	50.840,64		
2428.10.5.0	TRANSF. CONV.DOS ESTADOS DESTINADAS A PROG.SANEAM.BÁSICO	0.000.000	17.919,84		
2428.10.5.1	TRANSF.CONV.EST. DEST.A PROG.SANEA.BÁSICO-PRINCIPAL	1.520.00	17.919,84		
2428.10.6.0	TRANSF. CONV.DOS ESTADOS DESTINADAS A PROG.MEIO AMBIENTE	0.000.000	16.386,07		
2428.10.6.1	TRANSF.CONV.EST. DEST.A PROG.MEIO AMBIENTE-PRINCIPAL	1.520.00	16.386,07		
2428.10.7.0	TRANSF.CONV.DOS ESTADOS DEST.A PROG.INFRAEST.TRANSP.	0.000.000	5.722,39		
2428.10.7.1	TRANSF.CONV.EST. DEST.A PROG.INFRA.TRANSP-PRINCIPAL	1.520.00	5.722,39		
2428.10.9.0	OUTRAS TRANSFERÊNCIAS DE CONVÊNIO DOS ESTADOS	0.000.000	53.800,10		
2428.10.9.1	OUTRAS TRANSF.CONVÊNIO ESTADOS - PRINCIPAL	1.520.00	53.800,10		
2900.00.0.0	OUTRAS RECEITAS DE CAPITAL	0.000.000		299.738,24	
2990.00.0.0	DEMAIS RECEITAS DE CAPITAL	0.000.000		299.738,24	
2990.00.0.0	DEMAIS RECEITAS DE CAPITAL	0.000.000	299.738,24		
2990.00.1.0	DEMAIS RECEITAS DE CAPITAL	0.000.000	299.738,24		
2990.00.1.1	DEMAIS RECEITAS DE CAPITAL - PRINCIPAL	1.001.00	299.738,24		
9000.00.0.0	(R) DEDUÇÕES DA RECEITA	0.000.000			-9.584.915,44
9500.00.0.0	(R) DEDUÇÕES DO FUNDEB	0.000.000		-9.584.915,44	
9510.00.0.0	(R) DEDUÇÕES DO FUNDEB	0.000.000	-9.584.915,44		
9510.00.0.0	(R) DEDUÇÕES DO FUNDEB	0.000.000	-9.584.915,44	-9.584.915,44	


PREFEITURA MUNICIPAL DE PIRIPIRI

PRAÇA DA BANDEIRA, 148 - CNPJ:06553861/0001-83

 Anexo 02
 Page 7

Orçamento Programa - Exercício de 2021

RECEITAS SEGUNDO AS CATEGORIAS ECONOMICAS


Código	Especificação	F.R.	Desdobramento	SubCategoria Fonte	Categoria Econômica
9510.00.0.0		1.001.00	-9.584.915,44		
Total das Receitas (exceto Intra-Orçamentárias)					179.133.784,02


7000.00.0.0	RECEITAS CORRENTES (INTRA)	0.000.000			5.082.472,50
7200.00.0.0	CONTRIBUIÇÕES (INTRA)	0.000.000		5.045.250,00	
7210.00.0.0	CONTRIBUIÇÕES SOCIAIS (INTRA)	0.000.000		5.045.250,00	
7218.00.0.0	CONTRIBUIÇÕES SOCIAIS ESPECIFICAS DE ESTAB	0.000.000	5.045.250,00		
7218.03.0.0	CPSSS PATRONAL - SERVIDOR CIVIL - ESPECIFIC	0.000.000	4.352.250,00		
7218.03.1.0	CPSSS PATRONAL - SERVIDOR CIVIL ATIVO (INTF	0.000.000	4.352.250,00		
7218.03.1.1	CPSSS PATRONAL - SERVIDOR CIVIL ATIVO - PRI	1.420.00	4.305.000,00		
7218.03.1.2	CPSSS PATRONAL - SERVIDOR CIVIL ATIVO -MUL	1.420.00	47.250,00		
7218.04.0.0	CPSSS PATRONAL-PARC.-ESTADO/DISTRITO FEI	0.000.000	693.000,00		
7218.04.1.0	CPSSS PATRONAL - PARCELAMENTOS - SERVIDO	0.000.000	693.000,00		
7218.04.1.1	CPSSS PATR.PARC.SERV.CIVIL ATIVO-PRINCIPAL	1.420.00	661.500,00		
7218.04.1.2	CPSSS PATR.PARC.SERV.CIVIL ATIVO-MULTAS E	1.420.00	31.500,00		
7900.00.0.0	OUTRAS RECEITAS CORRENTES (INTRA)	0.000.000		37.222,50	
7990.00.0.0	DEMAIS RECEITAS CORRENTES (INTRA)	0.000.000		37.222,50	
7990.01.0.0	APORTES PERIÓDICOS PARA AMORTIZAÇÃO DE C	0.000.000	37.222,50		
7990.01.1.0	APORTES PERIÓDICOS PARA AMORTIZAÇÃO DE C	0.000.000	37.222,50		
7990.01.1.1	APORTES PERIÓD.AMORTIZ.DÉFICIT ATUARIAL F	1.420.00	37.222,50		
Total das Receitas (Intra-Orçamentárias)					5.082.472,50

TOTALIZAÇÃO DAS RECEITAS POR CATEGORIA ECONOMICA

RECEITA CORRENTE	154.850.840,20
RECEITA DE CAPITAL	29.365.416,32

Total Geral das Receitas	184.216.256,52
---------------------------------	-----------------------


 LUIZ CAVALCANTE E MENEZES
 PREFEITO MUNICIPAL
 082.287.524-15


 KERLINY SHIRLEY DE S. O. CRUZ
 CONTADORA CRC 6052/O
 623.440.803-68



PREFEITURA MUNICIPAL DE PIRIPIRI
PRAÇA DA BANDEIRA, 148 - CNPJ:06553861/0001-83

Orçamento Programa - Exercício de 2021
Anexo 02
Page 1

NATUREZA DA DESPESA - CONSOLIDAÇÃO GERAL

Código	Especificação	Elemento	Modalidade	Grupo	Categoria Econômica
30.00.00	DESPESAS CORRENTES				142.892.001,88
31.00.00	PESSOAL E ENCARGOS SOCIAIS			90.790.329,62	
31.90.00	APLICAÇÕES DIRETAS		84.055.816,46		
31.90.01	APOSENTADORIAS DO RPPS, RESERVA REMUNERADA E REFORMAS DO	6.440.290,95			
31.90.03	PENSÕES DO RPPS E DO MILITAR	1.629.724,95			
31.90.04	CONTRATAÇÃO POR TEMPO DETERMINADO	5.137.171,80			
31.90.05	OUTROS BENEFÍCIOS PREVIDENCIÁRIOS DO SERVIDOR OU DO MILITAR	1.736.437,50			
31.90.11	VENCIMENTOS E VANTAGENS FIXAS - PESSOAL CIVIL	61.382.764,15			
31.90.13	OBRIGAÇÕES PATRONAIS	4.318.550,90			
31.90.16	OUTRAS DESPESAS VARIÁVEIS - PESSOAL CIVIL	1.332.431,06			
31.90.91	SENTENÇAS JUDICIAIS	583.524,99			
31.90.92	DESPESAS DE EXERCÍCIOS ANTERIORES	1.453.767,41			
31.90.94	INDENIZAÇÕES E RESTITUIÇÕES TRABALHISTAS	41.152,95			
31.91.00	APLICAÇÕES DIRETAS- INTRA-ORÇAMENTÁRIAS		6.734.513,16		
31.91.13	OBRIGAÇÕES PATRONAIS	6.612.962,53			
31.91.92	DESPESAS DE EXERCÍCIOS ANTERIORES	121.550,63			
32.00.00	JUROS E ENCARGOS DA DÍVIDA			28.179,80	
32.90.00	APLICAÇÕES DIRETAS			28.179,80	
32.90.21	JUROS SOBRE A DÍVIDA POR CONTRATO	28.179,80			
33.00.00	OUTRAS DESPESAS CORRENTES			52.073.492,46	
33.20.00	TRANSFERÊNCIAS À UNIÃO		4.205,34		
33.20.41	CONTRIBUIÇÕES	4.205,34			
33.50.00	TRANSFERÊNCIAS A INSTITUIÇÕES PRIVADAS SEM FINS LUCRATIVOS		3.138.043,35		
33.50.41	CONTRIBUIÇÕES	2.997.098,06			
33.50.43	SUBVENÇÕES SOCIAIS	140.945,29			
33.90.00	APLICAÇÕES DIRETAS		48.931.243,77		
33.90.08	OUTROS BENEFÍCIOS ASSISTENCIAIS DO SERVIDOR E DO MILITAR	8.794,97			
33.90.14	DIÁRIAS - CIVIL	639.402,50			
33.90.18	AUXÍLIO FINANCEIRO A ESTUDANTES	9.057,55			
33.90.27	ENCARGOS PELA HONRA DE AVAIS, GARANTIAS, SEGUROS E SIMILARES	60.775,31			
33.90.30	MATERIAL DE CONSUMO	14.107.880,91			
33.90.31	PREMIAÇÕES CULTURAIS, ARTÍSTICAS, CIENTÍFICAS, DESPORTIVAS E	164.341,47			
33.90.32	MATERIAL, BEM OU SERVIÇO PARA DISTRIBUIÇÃO GRATUITA	495.655,39			
33.90.33	PASSAGENS E DESPESAS COM LOCOMOÇÃO	28.731,31			
33.90.34	OUTRAS DESPESAS DE PESSOAL DECORRENTES DE CONTRATOS DE TI	489.894,73			
33.90.35	SERVIÇOS DE CONSULTORIA	2.616.671,33			
33.90.36	OUTROS SERVIÇOS DE TERCEIROS - PESSOA FÍSICA	8.151.039,39			
33.90.39	OUTROS SERVIÇOS DE TERCEIROS - PESSOA JURÍDICA	18.741.552,22			
33.90.40	SERVIÇOS DE TECNOLOGIA DA INFORMAÇÃO E COMUNICAÇÃO - PJ	388.117,38			
33.90.41	CONTRIBUIÇÕES	1.448,24			
33.90.47	OBRIGAÇÕES TRIBUTÁRIAS E CONTRIBUTIVAS	659.935,82			
33.90.48	OUTROS AUXÍLIOS FINANCEIROS A PESSOAS FÍSICAS	370.104,13			
33.90.91	SENTENÇAS JUDICIAIS	37.947,93			
33.90.92	DESPESAS DE EXERCÍCIOS ANTERIORES	1.289.155,13			
33.90.93	INDENIZAÇÕES E RESTITUIÇÕES	670.738,06			
40.00.00	DESPESAS DE CAPITAL				40.014.631,36
44.00.00	INVESTIMENTOS			38.755.213,74	
44.90.00	APLICAÇÕES DIRETAS		38.755.213,74		
44.90.51	OBRA E INSTALAÇÕES	32.005.737,20			
44.90.52	EQUIPAMENTOS E MATERIAL PERMANENTE	5.852.013,70			
44.90.61	AQUISIÇÃO DE IMÓVEIS	897.462,84			
46.00.00	AMORTIZAÇÃO DA DÍVIDA			1.259.417,62	
46.90.00	APLICAÇÕES DIRETAS			1.259.417,62	
46.90.71	PRINCIPAL DA DÍVIDA CONTRATUAL RESGATADO	1.259.417,62			
90.00.00	RESERVA DE CONTINGÊNCIA				1.309.623,28
99.00.00	RESERVA DE CONTINGÊNCIA			1.309.623,28	
99.99.00	RESERVA DE CONTINGÊNCIA				
99.99.99	RESERVA DE CONTINGÊNCIA	1.309.623,28			

Luiz Cavalcante e Menezes



PREFEITURA MUNICIPAL DE PIRIPIRI
PRAÇA DA BANDEIRA, 148 - CNPJ:06553861/0001-83

Orçamento Programa - Exercício de 2021
Anexo 02
Page 2

NATUREZA DA DESPESA - CONSOLIDAÇÃO GERAL

Código	Especificação	Elemento	Modalidade	Grupo	Categoria Econômica
TOTAL					184.216.256,52

LUIZ CAVALCANTE E MENEZES
PREFEITO MUNICIPAL
082.287.524-15

KERLINY SHIRLEY DE S.O. CRUZ
CONTADORA CRC 6052/O
623.440.803-68



PREFEITURA MUNICIPAL DE PIRIPIRI
 PRAÇA DA BANDEIRA, 148 - CNPJ:06553861/0001-83

Anexo 02
 Page 1

Orçamento Programa - Exercício de 2021
 NATUREZA DA DESPESA POR ORGÃO E UNIDADE

PODER 01 PODER LEGISLATIVO ORGÃO 01 CAMARA MUNICIPAL UNIDADE 00 CAMARA MUNICIPAL						
Código	Especificação	F.R.	Elemento	Modalidade	Grupo	Categoria Econômica
3.0.00.00	DESPESAS CORRENTES	0.000.000				4.428.000,00
3.1.00.00	PESSOAL E ENCARGOS SOCIAIS	0.000.000			3.355.000,00	
3.1.90.00	APLICAÇÕES DIRETAS	0.000.000		3.290.000,00		
3.1.90.04	CONTRATAÇÃO POR TEMPO DETERMINADO	1.001.00	5.000,00			
3.1.90.11	VENCIMENTOS E VANTAGENS FIXAS - PESSOAL CIVIL	1.001.00	2.800.000,00			
3.1.90.13	OBRIGAÇÕES PATRONAIS	1.001.00	400.000,00			
3.1.90.16	OUTRAS DESPESAS VARIÁVEIS - PESSOAL CIVIL	1.001.00	5.000,00			
3.1.90.91	SENTENÇAS JUDICIAIS	1.001.00	5.000,00			
3.1.90.92	DESPESAS DE EXERCÍCIOS ANTERIORES	1.001.00	70.000,00			
3.1.90.94	INDENIZAÇÕES E RESTITUIÇÕES TRABALHISTAS	1.001.00	5.000,00			
3.1.91.00	APLICAÇÕES DIRETAS- INTRA-ORÇAMENTÁRIAS	0.000.000		85.000,00		
3.1.91.13	OBRIGAÇÕES PATRONAIS	1.001.00	65.000,00			
3.2.00.00	JUROS E ENCARGOS DA DÍVIDA	0.000.000			5.000,00	
3.2.90.00	APLICAÇÕES DIRETAS	0.000.000		5.000,00		
3.2.90.21	JUROS SOBRE A DÍVIDA POR CONTRATO	1.001.00	5.000,00			
3.3.00.00	OUTRAS DESPESAS CORRENTES	0.000.000			1.068.000,00	
3.3.50.00	TRANSFERÊNCIAS A INSTITUIÇÕES PRIVADAS SEM FINS LUCRATIVAS	0.000.000		5.000,00		
3.3.50.41	CONTRIBUIÇÕES	1.001.00	5.000,00			
3.3.90.00	APLICAÇÕES DIRETAS	0.000.000		1.063.000,00		
3.3.90.08	OUTROS BENEFÍCIOS ASSISTENCIAIS DO SERVIDOR E DO MEMBRO DE SUA FAMÍLIA	1.001.00	3.000,00			
3.3.90.14	DIÁRIAS - CIVIL	1.001.00	40.000,00			
3.3.90.30	MATERIAL DE CONSUMO	1.001.00	130.000,00			
3.3.90.33	PASSAGENS E DESPESAS COM LOCOMOÇÃO	1.001.00	5.000,00			
3.3.90.35	SERVIÇOS DE CONSULTORIA	1.001.00	5.000,00			
3.3.90.36	OUTROS SERVIÇOS DE TERCEIROS - PESSOA FÍSICA	1.001.00	85.000,00			
3.3.90.39	OUTROS SERVIÇOS DE TERCEIROS - PESSOA JURÍDICA	1.001.00	130.000,00			
3.3.90.40	SERVIÇOS DE TECNOLOGIA DA INFORMAÇÃO E COMUNICAÇÃO	1.001.00	25.000,00			
3.3.90.47	OBRIGAÇÕES TRIBUTÁRIAS E CONTRIBUTIVAS	1.001.00	15.000,00			
3.3.90.91	SENTENÇAS JUDICIAIS	1.001.00	5.000,00			
3.3.90.92	DESPESAS DE EXERCÍCIOS ANTERIORES	1.001.00	70.000,00			
3.3.90.93	INDENIZAÇÕES E RESTITUIÇÕES	1.001.00	550.000,00			
4.0.00.00	DESPESAS DE CAPITAL	0.000.000				172.000,00
4.4.00.00	INVESTIMENTOS	0.000.000			170.000,00	
4.4.90.00	APLICAÇÕES DIRETAS	0.000.000		170.000,00		
4.4.90.51	OBRA E INSTALAÇÕES	1.001.00	70.000,00			
4.4.90.52	EQUIPAMENTOS E MATERIAL PERMANENTE	1.001.00	100.000,00			
4.6.00.00	AMORTIZAÇÃO DA DÍVIDA	0.000.000			2.000,00	
4.6.90.00	APLICAÇÕES DIRETAS	0.000.000		2.000,00		
4.6.90.71	PRINCIPAL DA DÍVIDA CONTRATUAL RESGATADO	1.001.00	2.000,00			
TOTAL						4.600.000,00



PREFEITURA MUNICIPAL DE PIRIPIRI
PRAÇA DA BANDEIRA, 148 - CNPJ:06553861/0001-83

Anexo 02
Page 2

Orçamento Programa - Exercício de 2021
NATUREZA DA DESPESA POR ORGÃO E UNIDADE

PODER 02 PODER EXECUTIVO						
ORGÃO 01 SECRETARIA MUNICIPAL DE GOVERNO - SEGOV						
UNIDADE 00 PREFEITURA MUNICIPAL						
Código	Especificação	F.R.	Elemento	Modalidade	Grupo	Categoria Econômica
3.0.00.00	DESPESAS CORRENTES	0.000.000				1.501.985,71
3.1.00.00	PESSOAL E ENCARGOS SOCIAIS	0.000.000			847.130,32	
3.1.90.00	APLICAÇÕES DIRETAS	0.000.000		839.222,92		
3.1.90.04	CONTRATAÇÃO POR TEMPO DETERMINADO	1.001.00	17.394,77			
3.1.90.11	VENCIMENTOS E VANTAGENS FIXAS - PESSOAL CIVIL	1.001.00	69.209,18			
3.1.90.11	VENCIMENTOS E VANTAGENS FIXAS - PESSOAL CIVIL	1.001.00	735.395,03			
3.1.90.92	DESPESAS DE EXERCÍCIOS ANTERIORES	1.001.00	17.223,94			
3.1.91.00	APLICAÇÕES DIRETAS- INTRA-ORÇAMENTÁRIAS	0.000.000		7.907,40		
3.1.91.13	OBRIGAÇÕES PATRONAIS	1.001.00	7.907,40			
3.3.00.00	OUTRAS DESPESAS CORRENTES	0.000.000			654.855,39	
3.3.50.00	TRANSFERÊNCIAS A INSTITUIÇÕES PRIVADAS SEM FINS LUCR	0.000.000		255.422,37		
3.3.50.41	CONTRIBUIÇÕES	1.001.00	230.626,53			
3.3.50.43	SUBVENÇÕES SOCIAIS	1.001.00	24.795,84			
3.3.90.00	APLICAÇÕES DIRETAS	0.000.000		399.433,02		
3.3.90.14	DIÁRIAS - CIVIL	1.001.00	22.488,18			
3.3.90.30	MATERIAL DE CONSUMO	1.001.00	67.793,89			
3.3.90.31	PREMIAÇÕES CULTURAIS, ARTÍSTICAS, CIENTÍFICAS, DESP	1.001.00	9.620,74			
3.3.90.32	MATERIAL, BEM OU SERVIÇO PARA DISTRIBUIÇÃO GRATUIT	1.001.00	6.517,09			
3.3.90.33	PASSAGENS E DESPESAS COM LOCOMOÇÃO	1.001.00	12.155,06			
3.3.90.34	OUTRAS DESPESAS DE PESSOAL DECORRENTES DE CONT	1.001.00	52.500,00			
3.3.90.36	OUTROS SERVIÇOS DE TERCEIROS - PESSOA FÍSICA	1.001.00	50.822,05			
3.3.90.39	OUTROS SERVIÇOS DE TERCEIROS - PESSOA JURÍDICA	1.001.00	122.332,93			
3.3.90.41	CONTRIBUIÇÕES	1.001.00	1.448,24			
3.3.90.48	OUTROS AUXÍLIOS FINANCEIROS A PESSOAS FÍSICAS	1.001.00	24.366,25			
3.3.90.92	DESPESAS DE EXERCÍCIOS ANTERIORES	1.001.00	29.368,59			
TOTAL						1.501.985,71

[Handwritten signature]



PREFEITURA MUNICIPAL DE PIRIPIRI
PRAÇA DA BANDEIRA, 148 - CNPJ:06553861/0001-83

Anexo 02
Page 3

Orçamento Programa - Exercício de 2021
NATUREZA DA DESPESA POR ORGÃO E UNIDADE

PODER 02 PODER EXECUTIVO						
ORGÃO 02 PROCURADORIA GERAL DO MUNICÍPIO - PROGER						
UNIDADE 00 PROCURADORIA GERAL DO MUNICÍPIO - PROGER						
Código	Especificação	F.R.	Elemento	Modalidade	Grupo	Categoria Econômica
3.0.00.00	DESPESAS CORRENTES	0.000.000				1.407.110,77
3.1.00.00	PESSOAL E ENCARGOS SOCIAIS	0.000.000			840.814,32	
3.1.90.00	APLICAÇÕES DIRETAS	0.000.000		840.814,32		
3.1.90.11	VENCIMENTOS E VANTAGENS FIXAS - PESSOAL CIVIL	1.001.00	236.422,38			
3.1.90.91	SENTENÇAS JUDICIAIS	1.001.00	563.999,99			
3.1.90.92	DESPESAS DE EXERCÍCIOS ANTERIORES	1.001.00	4.239,00			
3.1.90.94	INDENIZAÇÕES E RESTITUIÇÕES TRABALHISTAS	1.001.00	36.152,95			
3.3.00.00	OUTRAS DESPESAS CORRENTES	0.000.000			566.296,45	
3.3.90.00	APLICAÇÕES DIRETAS	0.000.000		566.296,45		
3.3.90.14	DIÁRIAS - CIVIL	1.001.00	7.293,04			
3.3.90.30	MATERIAL DE CONSUMO	0.001.00	42.000,00			
3.3.90.30	MATERIAL DE CONSUMO	1.001.00	6.953,94			
3.3.90.35	SERVIÇOS DE CONSULTORIA	1.001.00	304.375,29			
3.3.90.36	OUTROS SERVIÇOS DE TERCEIROS - PESSOA FÍSICA	1.001.00	26.386,89			
3.3.90.36	OUTROS SERVIÇOS DE TERCEIROS - PESSOA FÍSICA	1.001.00	10.500,00			
3.3.90.39	OUTROS SERVIÇOS DE TERCEIROS - PESSOA JURÍDICA	1.001.00	75.552,72			
3.3.90.39	OUTROS SERVIÇOS DE TERCEIROS - PESSOA JURÍDICA	1.001.00	21.000,00			
3.3.90.91	SENTENÇAS JUDICIAIS	1.001.00	32.947,93			
3.3.90.92	DESPESAS DE EXERCÍCIOS ANTERIORES	1.001.00	1.559,75			
3.3.90.93	INDENIZAÇÕES E RESTITUIÇÕES	1.001.00	37.726,89			
4.0.00.00	DESPESAS DE CAPITAL	0.000.000				31.500,00
4.4.00.00	INVESTIMENTOS	0.000.000			31.500,00	
4.4.90.00	APLICAÇÕES DIRETAS	0.000.000		31.500,00		
4.4.90.52	EQUIPAMENTOS E MATERIAL PERMANENTE	1.001.00	31.500,00			
TOTAL						1.438.610,77

[Handwritten signature]



PREFEITURA MUNICIPAL DE PIRIPIRI
 PRAÇA DA BANDEIRA, 148 - CNPJ:06553861/0001-83

Anexo 02
 Page 4

Orçamento Programa - Exercício de 2021
 NATUREZA DA DESPESA POR ORGÃO E UNIDADE

PODER 02 PODER EXECUTIVO ORGÃO 03 CONTROLADORIA GERAL DO MUNICÍPIO - CONGER UNIDADE 00 CONTROLADORIA GERAL DO MUNICÍPIO - CONGER						
Código	Especificação	F.R.	Elemento	Modalidade	Grupo	Categoria Econômica
3.0.00.00	DESPESAS CORRENTES	0.000.000				311.958,57
3.1.00.00	PESSOAL E ENCARGOS SOCIAIS	0.000.000			287.057,08	
3.1.90.00	APLICAÇÕES DIRETAS	0.000.000		287.057,08		
3.1.90.11	VENCIMENTOS E VANTAGENS FIXAS - PESSOAL CIVIL	1.001.00	277.808,75			
3.1.90.92	DESPESAS DE EXERCÍCIOS ANTERIORES	1.001.00	9.448,33			
3.3.00.00	OUTRAS DESPESAS CORRENTES	0.000.000			24.899,49	
3.3.90.00	APLICAÇÕES DIRETAS	0.000.000		24.899,49		
3.3.90.14	DIÁRIAS - CIVIL	1.001.00	3.165,77			
3.3.90.30	MATERIAL DE CONSUMO	1.001.00	5.586,89			
3.3.90.36	OUTROS SERVIÇOS DE TERCEIROS - PESSOA FÍSICA	1.001.00	3.219,64			
3.3.90.39	OUTROS SERVIÇOS DE TERCEIROS - PESSOA JURÍDICA	1.001.00	12.927,19			
4.0.00.00	DESPESAS DE CAPITAL	0.000.000				9.359,39
4.4.00.00	INVESTIMENTOS	0.000.000			9.359,39	
4.4.90.00	APLICAÇÕES DIRETAS	0.000.000		9.359,39		
4.4.90.52	EQUIPAMENTOS E MATERIAL PERMANENTE	1.001.00	9.359,39			
TOTAL						321.315,96



PREFEITURA MUNICIPAL DE PIRIPIRI
 PRAÇA DA BANDEIRA, 148 - CNPJ:06553861/0001-83

Anexo 02
 Page 5

Orçamento Programa - Exercício de 2021
 NATUREZA DA DESPESA POR ORGÃO E UNIDADE

PODER 02 PODER EXECUTIVO ORGÃO 04 CONSULTORIA MUNICIPAL DO MUNICÍPIO - COMUN UNIDADE 00 CONSULTORIA MUNICIPAL DO MUNICÍPIO - COMUN						
Código	Especificação	F.R.	Elemento	Modalidade	Grupo	Categoria Econômica
3.0.00.00	DESPESAS CORRENTES	0.000.000				88.167,42
3.1.00.00	PESSOAL E ENCARGOS SOCIAIS	0.000.000			63.207,78	
3.1.90.00	APLICAÇÕES DIRETAS	0.000.000		63.207,78		
3.1.90.11	VENCIMENTOS E VANTAGENS FIXAS - PESSOAL CIVIL	1.001.00	55.854,36			
3.1.90.92	DESPESAS DE EXERCÍCIOS ANTERIORES	1.001.00	7.353,41			
3.3.00.00	OUTRAS DESPESAS CORRENTES	0.000.000			24.959,68	
3.3.90.00	APLICAÇÕES DIRETAS	0.000.000		24.959,68		
3.3.90.14	DIÁRIAS - CIVIL	1.001.00	3.685,77			
3.3.90.30	MATERIAL DE CONSUMO	1.001.00	9.263,07			
3.3.90.35	SERVIÇOS DE CONSULTORIA	1.001.00	9.113,33			
3.3.90.38	OUTROS SERVIÇOS DE TERCEIROS - PESSOA FÍSICA	1.001.00	2.897,49			
TOTAL						88.167,42



PREFEITURA MUNICIPAL DE PIRIPIRI
PRAÇA DA BANDEIRA, 148 - CNPJ:06553861/0001-83

Anexo 02
Page 6

Orçamento Programa - Exercício de 2021
NATUREZA DA DESPESA POR ORGÃO E UNIDADE

Código	Especificação	F.R.	Elemento	Modalidade	Grupo	Categoria Econômica
PODER	02 PODER EXECUTIVO					
ORGÃO	05 S. MUN. DE PLANEJ. IND. COM. E DES. ECONOM. - SEPLAN					
UNIDADE	00 SECRETARIA MUN. DE PLANEJ. IND. COM. E DES. ECONOM. - SEPLAN					
3.0.00.00	DESPESAS CORRENTES	0.000.000				3.141.384,86
3.1.00.00	PESSOAL E ENCARGOS SOCIAIS	0.000.000			1.194.305,99	
3.1.90.00	APLICAÇÕES DIRETAS	0.000.000		1.194.305,99		
3.1.90.11	VENCIMENTOS E VANTAGENS FIXAS - PESSOAL CIVIL	1.001.00	1.188.920,85			
3.1.90.92	DESPESAS DE EXERCÍCIOS ANTERIORES	1.001.00	5.385,14			
3.2.00.00	JUROS E ENCARGOS DA DÍVIDA	0.000.000			23.179,80	
3.2.90.00	APLICAÇÕES DIRETAS	0.000.000		23.179,80		
3.2.90.21	JUROS SOBRE A DÍVIDA POR CONTRATO	1.001.00	23.179,80			
3.3.00.00	OUTRAS DESPESAS CORRENTES	0.000.000			1.923.899,07	
3.3.50.00	TRANSFERÊNCIAS A INSTITUIÇÕES PRIVADAS SEM FINS LUCRATIVAS	0.000.000		900,31		
3.3.50.41	CONTRIBUIÇÕES	1.001.00	900,31			
3.3.90.00	APLICAÇÕES DIRETAS	0.000.000		1.922.998,76		
3.3.90.14	DIÁRIAS - CIVIL	1.001.00	24.680,15			
3.3.90.30	MATERIAL DE CONSUMO	1.001.00	61.887,76			
3.3.90.30	MATERIAL DE CONSUMO	1.001.00	259.893,08			
3.3.90.34	OUTRAS DESPESAS DE PESSOAL DECORRENTES DE CONTRATO	1.001.00	52.500,00			
3.3.90.35	SERVIÇOS DE CONSULTORIA	1.001.00	400.025,54			
3.3.90.36	OUTROS SERVIÇOS DE TERCEIROS - PESSOA FÍSICA	1.001.00	137.431,29			
3.3.90.39	OUTROS SERVIÇOS DE TERCEIROS - PESSOA JURÍDICA	1.001.00	18.859,41			
3.3.90.39	OUTROS SERVIÇOS DE TERCEIROS - PESSOA JURÍDICA	1.001.00	338.297,97			
3.3.90.40	SERVIÇOS DE TECNOLOGIA DA INFORMAÇÃO E COMUNICAÇÃO	1.001.00	89.676,10			
3.3.90.47	OBRIGAÇÕES TRIBUTÁRIAS E CONTRIBUTIVAS	1.001.00	527.309,57			
3.3.90.92	DESPESAS DE EXERCÍCIOS ANTERIORES	1.001.00	12.437,89			
4.0.00.00	DESPESAS DE CAPITAL	0.000.000				1.526.911,02
4.4.00.00	INVESTIMENTOS	0.000.000			287.343,40	
4.4.90.00	APLICAÇÕES DIRETAS	0.000.000		287.343,40		
4.4.90.52	EQUIPAMENTOS E MATERIAL PERMANENTE	1.001.00	9.901,81			
4.4.90.61	AQUISIÇÃO DE IMÓVEIS	1.930.00	277.441,59			
4.6.00.00	AMORTIZAÇÃO DA DÍVIDA	0.000.000			1.239.567,62	
4.6.90.00	APLICAÇÕES DIRETAS	0.000.000		1.239.567,62		
4.6.90.71	PRINCIPAL DA DÍVIDA CONTRATUAL RESGATADO	1.001.00	1.239.567,62			
9.0.00.00	RESERVA DE CONTINGÊNCIA	0.000.000				383.523,28
9.9.00.00	RESERVA DE CONTINGÊNCIA	0.000.000			383.523,28	
9.9.99.00	RESERVA DE CONTINGÊNCIA	0.000.000		383.523,28		
9.9.99.99	RESERVA DE CONTINGÊNCIA	1.001.00	383.523,28			
TOTAL						5.051.819,16



PREFEITURA MUNICIPAL DE PIRIPIRI

PRAÇA DA BANDEIRA, 148 - CNPJ:06553861/0001-83

Orçamento Programa - Exercício de 2021

NATUREZA DA DESPESA POR ORGÃO E UNIDADE

Anexo 02
Page 7

Código	Especificação	F.R.	Elemento	Modalidade	Grupo	Categoria Econômica
PODER	02 PODER EXECUTIVO					
ORGÃO	06 SECRETARIA MUNICIPAL DE FINANÇAS - SEFIN					
UNIDADE	00 SECRETARIA MUNICIPAL DE FINANÇAS - SEFIN					
3.0.00.00	DESPESAS CORRENTES	0.000.000				1.603.035,40
3.1.00.00	PESSOAL E ENCARGOS SOCIAIS	0.000.000			436.634,49	
3.1.90.00	APLICAÇÕES DIRETAS	0.000.000		436.634,49		
3.1.90.04	CONTRATAÇÃO POR TEMPO DETERMINADO	1.001.00	2.099,96			
3.1.90.11	VENCIMENTOS E VANTAGENS FIXAS - PESSOAL CIVIL	1.001.00	405.188,75			
3.1.90.16	OUTRAS DESPESAS VARIÁVEIS - PESSOAL CIVIL	1.001.00	6.953,94			
3.1.90.92	DESPESAS DE EXERCÍCIOS ANTERIORES	1.001.00	22.411,84			
3.3.00.00	OUTRAS DESPESAS CORRENTES	0.000.000			1.166.400,91	
3.3.90.00	APLICAÇÕES DIRETAS	0.000.000		1.166.400,91		
3.3.90.14	DIÁRIAS - CIVIL	1.001.00	34.346,01			
3.3.90.30	MATERIAL DE CONSUMO	1.001.00	70.189,63			
3.3.90.30	MATERIAL DE CONSUMO	1.001.00	255.742,24			
3.3.90.34	OUTRAS DESPESAS DE PESSOAL DECORRENTES DE CONT	1.001.00	52.500,00			
3.3.90.35	SERVIÇOS DE CONSULTORIA	1.001.00	206.675,73			
3.3.90.36	OUTROS SERVIÇOS DE TERCEIROS - PESSOA FÍSICA	1.001.00	13.415,75			
3.3.90.39	OUTROS SERVIÇOS DE TERCEIROS - PESSOA JURÍDICA	1.001.00	440.602,79			
3.3.90.40	SERVIÇOS DE TECNOLOGIA DA INFORMAÇÃO E COMUNICA	1.001.00	52.521,28			
3.3.90.92	DESPESAS DE EXERCÍCIOS ANTERIORES	1.001.00	40.407,48			
4.0.00.00	DESPESAS DE CAPITAL	0.000.000				11.229,72
4.4.00.00	INVESTIMENTOS	0.000.000			11.229,72	
4.4.90.00	APLICAÇÕES DIRETAS	0.000.000		11.229,72		
4.4.90.52	EQUIPAMENTOS E MATERIAL PERMANENTE	1.001.00	11.229,72			
TOTAL						1.614.265,12





PREFEITURA MUNICIPAL DE PIRIPIRI
PRAÇA DA BANDEIRA, 148 - CNPJ:06553861/0001-83

Anexo 02
Page 8

Orçamento Programa - Exercício de 2021
NATUREZA DA DESPESA POR ORGÃO E UNIDADE

Código	Especificação	F.R.	Elemento	Modalidade	Grupo	Categoria Econômica
PODER	02 PODER EXECUTIVO					
ORGÃO	07 FUNDO MUNICIPAL DE SAÚDE - FMS					
UNIDADE	00 FUNDO MUNICIPAL DE SAÚDE - FMS					
3.0.00.00	DESPESAS CORRENTES	0.000.000				39.312.570,00
3.1.00.00	PESSOAL E ENCARGOS SOCIAIS	0.000.000			25.195.085,00	
3.1.90.00	APLICAÇÕES DIRETAS	0.000.000		24.045.085,00		
3.1.90.04	CONTRATAÇÃO POR TEMPO DETERMINADO	1.001.00	173.250,00			
3.1.90.04	CONTRATAÇÃO POR TEMPO DETERMINADO	1.213.00	52.500,00			
3.1.90.04	CONTRATAÇÃO POR TEMPO DETERMINADO	1.214.00	560.385,00			
3.1.90.04	CONTRATAÇÃO POR TEMPO DETERMINADO	1.214.00	262.500,00			
3.1.90.04	CONTRATAÇÃO POR TEMPO DETERMINADO	1.214.00	477.750,00			
3.1.90.04	CONTRATAÇÃO POR TEMPO DETERMINADO	1.214.00	15.750,00			
3.1.90.11	VENCIMENTOS E VANTAGENS FIXAS - PESSOAL CIVIL	1.001.00	2.127.300,00			
3.1.90.11	VENCIMENTOS E VANTAGENS FIXAS - PESSOAL CIVIL	1.001.00	2.000.000,00			
3.1.90.11	VENCIMENTOS E VANTAGENS FIXAS - PESSOAL CIVIL	1.213.00	105.000,00			
3.1.90.11	VENCIMENTOS E VANTAGENS FIXAS - PESSOAL CIVIL	1.214.00	2.035.950,00			
3.1.90.11	VENCIMENTOS E VANTAGENS FIXAS - PESSOAL CIVIL	1.214.00	3.827.750,00			
3.1.90.11	VENCIMENTOS E VANTAGENS FIXAS - PESSOAL CIVIL	1.214.00	500.000,00			
3.1.90.11	VENCIMENTOS E VANTAGENS FIXAS - PESSOAL CIVIL	1.214.00	800.000,00			
3.1.90.11	VENCIMENTOS E VANTAGENS FIXAS - PESSOAL CIVIL	1.214.00	3.700.000,00			
3.1.90.11	VENCIMENTOS E VANTAGENS FIXAS - PESSOAL CIVIL	1.214.00	700.000,00			
3.1.90.11	VENCIMENTOS E VANTAGENS FIXAS - PESSOAL CIVIL	1.214.00	3.940.000,00			
3.1.90.13	OBRIGAÇÕES PATRONAIS	1.001.00	935.550,00			
3.1.90.13	OBRIGAÇÕES PATRONAIS	1.213.00	210.000,00			
3.1.90.13	OBRIGAÇÕES PATRONAIS	1.214.00	28.350,00			
3.1.90.13	OBRIGAÇÕES PATRONAIS	1.214.00	239.400,00			
3.1.90.16	OUTRAS DESPESAS VARIÁVEIS - PESSOAL CIVIL	1.001.00	26.250,00			
3.1.90.16	OUTRAS DESPESAS VARIÁVEIS - PESSOAL CIVIL	1.213.00	10.500,00			
3.1.90.16	OUTRAS DESPESAS VARIÁVEIS - PESSOAL CIVIL	1.214.00	210.000,00			
3.1.90.16	OUTRAS DESPESAS VARIÁVEIS - PESSOAL CIVIL	1.214.00	5.250,00			
3.1.90.16	OUTRAS DESPESAS VARIÁVEIS - PESSOAL CIVIL	1.214.00	701.400,00			
3.1.90.16	OUTRAS DESPESAS VARIÁVEIS - PESSOAL CIVIL	1.214.00	100.000,00			
3.1.90.91	SENTENÇAS JUDICIAIS	1.001.00	14.000,00			
3.1.90.92	DESPESAS DE EXERCÍCIOS ANTERIORES	1.001.00	128.000,00			
3.1.90.92	DESPESAS DE EXERCÍCIOS ANTERIORES	1.214.00	10.500,00			
3.1.90.92	DESPESAS DE EXERCÍCIOS ANTERIORES	1.214.00	320.250,00			
3.1.90.92	DESPESAS DE EXERCÍCIOS ANTERIORES	1.214.00	199.500,00			
3.1.90.92	DESPESAS DE EXERCÍCIOS ANTERIORES	1.214.00	30.000,00			
3.1.91.00	APLICAÇÕES DIRETAS - INTRA-ORÇAMENTÁRIAS	0.000.000		1.150.000,00		
3.1.91.13	OBRIGAÇÕES PATRONAIS	1.001.00	378.000,00			
3.1.91.13	OBRIGAÇÕES PATRONAIS	1.214.00	13.650,00			
3.1.91.13	OBRIGAÇÕES PATRONAIS	1.214.00	630.000,00			
3.1.91.13	OBRIGAÇÕES PATRONAIS	1.214.00	28.350,00			
3.1.91.13	OBRIGAÇÕES PATRONAIS	1.214.00	100.000,00			
3.3.00.00	OUTRAS DESPESAS CORRENTES	0.000.000			14.117.485,00	
3.3.50.00	TRANSFERÊNCIAS A INSTITUIÇÕES PRIVADAS SEM FINS LUCR	0.000.000		264.600,00		
3.3.50.41	CONTRIBUIÇÕES	1.001.00	63.000,00			
3.3.50.41	CONTRIBUIÇÕES	1.214.00	200.550,00			
3.3.50.43	SUBVENÇÕES SOCIAIS	1.214.00	1.050,00			



PREFEITURA MUNICIPAL DE PIRIPIRI
 PRAÇA DA BANDEIRA, 148 - CNPJ:06553861/0001-83

Anexo 02
 Page 9

Orçamento Programa - Exercício de 2021
 NATUREZA DA DESPESA POR ORGÃO E UNIDADE

PODER 02 PODER EXECUTIVO ORGÃO 07 FUNDO MUNICIPAL DE SAÚDE - FMS UNIDADE 00 FUNDO MUNICIPAL DE SAÚDE - FMS						
Código	Especificação	F.R.	Elemento	Modalidade	Grupo	Categoria Econômica
3.3.90.00	APLICAÇÕES DIRETAS	0.000.000		13.852.885,00		
3.3.90.14	DIÁRIAS - CIVIL	1.001.00	54.800,00			
3.3.90.14	DIÁRIAS - CIVIL	1.213.00	17.850,00			
3.3.90.14	DIÁRIAS - CIVIL	1.214.00	3.150,00			
3.3.90.14	DIÁRIAS - CIVIL	1.214.00	16.275,00			
3.3.90.14	DIÁRIAS - CIVIL	1.214.00	117.600,00			
3.3.90.30	MATERIAL DE CONSUMO	1.001.00	738.150,00			
3.3.90.30	MATERIAL DE CONSUMO	1.001.00	357.750,00			
3.3.90.30	MATERIAL DE CONSUMO	1.213.00	136.750,00			
3.3.90.30	MATERIAL DE CONSUMO	1.214.00	985.950,00			
3.3.90.30	MATERIAL DE CONSUMO	1.214.00	535.500,00			
3.3.90.30	MATERIAL DE CONSUMO	1.214.00	182.700,00			
3.3.90.30	MATERIAL DE CONSUMO	1.214.00	3.675,00			
3.3.90.30	MATERIAL DE CONSUMO	1.214.00	200.000,00			
3.3.90.30	MATERIAL DE CONSUMO	1.214.00	30.000,00			
3.3.90.30	MATERIAL DE CONSUMO	1.214.00	810.000,00			
3.3.90.30	MATERIAL DE CONSUMO	1.214.00	100.000,00			
3.3.90.32	MATERIAL, BEM OU SERVIÇO PARA DISTRIBUIÇÃO GRATUITA	1.001.00	10.500,00			
3.3.90.32	MATERIAL, BEM OU SERVIÇO PARA DISTRIBUIÇÃO GRATUITA	1.214.00	15.750,00			
3.3.90.35	SERVIÇOS DE CONSULTORIA	1.001.00	178.500,00			
3.3.90.35	SERVIÇOS DE CONSULTORIA	1.001.00	15.500,00			
3.3.90.36	OUTROS SERVIÇOS DE TERCEIROS - PESSOA FÍSICA	1.001.00	1.172.850,00			
3.3.90.36	OUTROS SERVIÇOS DE TERCEIROS - PESSOA FÍSICA	1.001.00	28.000,00			
3.3.90.36	OUTROS SERVIÇOS DE TERCEIROS - PESSOA FÍSICA	1.213.00	120.000,00			
3.3.90.36	OUTROS SERVIÇOS DE TERCEIROS - PESSOA FÍSICA	1.214.00	844.200,00			
3.3.90.36	OUTROS SERVIÇOS DE TERCEIROS - PESSOA FÍSICA	1.214.00	3.150,00			
3.3.90.36	OUTROS SERVIÇOS DE TERCEIROS - PESSOA FÍSICA	1.214.00	63.000,00			
3.3.90.36	OUTROS SERVIÇOS DE TERCEIROS - PESSOA FÍSICA	1.214.00	700.000,00			
3.3.90.36	OUTROS SERVIÇOS DE TERCEIROS - PESSOA FÍSICA	1.214.00	30.000,00			
3.3.90.36	OUTROS SERVIÇOS DE TERCEIROS - PESSOA FÍSICA	1.214.00	200.000,00			
3.3.90.36	OUTROS SERVIÇOS DE TERCEIROS - PESSOA FÍSICA	1.214.00	100.000,00			
3.3.90.39	OUTROS SERVIÇOS DE TERCEIROS - PESSOA JURÍDICA	1.001.00	2.321.550,00			
3.3.90.39	OUTROS SERVIÇOS DE TERCEIROS - PESSOA JURÍDICA	1.001.00	10.250,00			
3.3.90.39	OUTROS SERVIÇOS DE TERCEIROS - PESSOA JURÍDICA	1.213.00	116.750,00			
3.3.90.39	OUTROS SERVIÇOS DE TERCEIROS - PESSOA JURÍDICA	1.214.00	191.625,00			
3.3.90.39	OUTROS SERVIÇOS DE TERCEIROS - PESSOA JURÍDICA	1.214.00	278.250,00			
3.3.90.39	OUTROS SERVIÇOS DE TERCEIROS - PESSOA JURÍDICA	1.214.00	105.000,00			
3.3.90.39	OUTROS SERVIÇOS DE TERCEIROS - PESSOA JURÍDICA	1.214.00	2.323.400,00			
3.3.90.39	OUTROS SERVIÇOS DE TERCEIROS - PESSOA JURÍDICA	1.214.00	150.000,00			
3.3.90.39	OUTROS SERVIÇOS DE TERCEIROS - PESSOA JURÍDICA	1.214.00	50.000,00			
3.3.90.40	SERVIÇOS DE TECNOLOGIA DA INFORMAÇÃO E COMUNICAÇÃO	1.001.00	21.000,00			
3.3.90.40	SERVIÇOS DE TECNOLOGIA DA INFORMAÇÃO E COMUNICAÇÃO	1.214.00	5.250,00			
3.3.90.47	OBRIGAÇÕES TRIBUTÁRIAS E CONTRIBUTIVAS	1.001.00	105.000,00			
3.3.90.47	OBRIGAÇÕES TRIBUTÁRIAS E CONTRIBUTIVAS	1.214.00	1.050,00			
3.3.90.48	OUTROS AUXÍLIOS FINANCEIROS A PESSOAS FÍSICAS	1.001.00	42.000,00			
3.3.90.48	OUTROS AUXÍLIOS FINANCEIROS A PESSOAS FÍSICAS	1.214.00	1.260,00			



PREFEITURA MUNICIPAL DE PIRIPIRI
PRAÇA DA BANDEIRA, 148 - CNPJ:06553861/0001-83

Orçamento Programa - Exercício de 2021

NATUREZA DA DESPESA POR ORGÃO E UNIDADE

Anexo 02
Page 10

Código	Especificação	F.R.	Elemento	Modalidade	Grupo	Categoria Econômica
PODER	02 PODER EXECUTIVO					
ORGÃO	07 FUNDO MUNICIPAL DE SAÚDE - FMS					
UNIDADE	00 FUNDO MUNICIPAL DE SAÚDE - FMS					
3.3.90.92	DESPESAS DE EXERCÍCIOS ANTERIORES	1.001.00	109.200,00			
3.3.90.92	DESPESAS DE EXERCÍCIOS ANTERIORES	1.213.00	47.250,00			
3.3.90.92	DESPESAS DE EXERCÍCIOS ANTERIORES	1.214.00	10.500,00			
3.3.90.92	DESPESAS DE EXERCÍCIOS ANTERIORES	1.214.00	81.900,00			
3.3.90.92	DESPESAS DE EXERCÍCIOS ANTERIORES	1.214.00	98.700,00			
3.3.90.92	DESPESAS DE EXERCÍCIOS ANTERIORES	1.214.00	2.100,00			
3.3.90.92	DESPESAS DE EXERCÍCIOS ANTERIORES	1.214.00	9.450,00			
4.0.00.00	DESPESAS DE CAPITAL	0.000.000				5.068.560,00
4.4.00.00	INVESTIMENTOS	0.000.000			5.052.810,00	
4.4.90.00	APLICAÇÕES DIRETAS	0.000.000		5.052.810,00		
4.4.90.51	OBRAS E INSTALAÇÕES	1.001.00	522.480,00			
4.4.90.51	OBRAS E INSTALAÇÕES	1.215.00	955.500,00			
4.4.90.51	OBRAS E INSTALAÇÕES	1.220.00	1.108.380,00			
4.4.90.52	EQUIPAMENTOS E MATERIAL PERMANENTE	1.001.00	466.200,00			
4.4.90.52	EQUIPAMENTOS E MATERIAL PERMANENTE	1.215.00	456.750,00			
4.4.90.52	EQUIPAMENTOS E MATERIAL PERMANENTE	1.220.00	1.456.350,00			
4.4.90.61	AQUISIÇÃO DE IMÓVEIS	1.001.00	87.150,00			
4.6.00.00	AMORTIZAÇÃO DA DÍVIDA	0.000.000			15.750,00	
4.6.90.00	APLICAÇÕES DIRETAS	0.000.000		15.750,00		
4.6.90.71	PRINCIPAL DA DÍVIDA CONTRATUAL RESGATADO	1.001.00	15.750,00			
TOTAL						44.381.130,00

[Handwritten signature]



PREFEITURA MUNICIPAL DE PIRIPIRI

PRAÇA DA BANDEIRA, 148 - CNPJ:06553861/0001-83

Orçamento Programa - Exercício de 2021

NATUREZA DA DESPESA POR ORGÃO E UNIDADE

Anexo 02
Page 11

PODER		02 PODER EXECUTIVO					
ORGÃO		08 FUNDO MUNICIPAL DE TRABALHO E DES. SOCIAL-FMTDE					
UNIDADE		00 FUNDO MUNICIPAL DE TRABALHO E AÇÃO SOCIAL-FMTAS					
Código	Especificação	F.R.	Elemento	Modalidade	Grupo	Categoria Econômica	
3.0.00.00	DESPESAS CORRENTES	0.000.000				7.851.075,00	
3.1.00.00	PESSOAL E ENCARGOS SOCIAIS	0.000.000			2.849.200,00		
3.1.90.00	APLICAÇÕES DIRETAS	0.000.000		2.748.675,00			
3.1.90.04	CONTRATAÇÃO POR TEMPO DETERMINADO	1.001.00	10.500,00				
3.1.90.04	CONTRATAÇÃO POR TEMPO DETERMINADO	1.311.00	94.500,00				
3.1.90.04	CONTRATAÇÃO POR TEMPO DETERMINADO	1.311.00	94.500,00				
3.1.90.04	CONTRATAÇÃO POR TEMPO DETERMINADO	1.311.00	31.500,00				
3.1.90.04	CONTRATAÇÃO POR TEMPO DETERMINADO	1.311.00	5.250,00				
3.1.90.04	CONTRATAÇÃO POR TEMPO DETERMINADO	1.311.00	10.500,00				
3.1.90.04	CONTRATAÇÃO POR TEMPO DETERMINADO	1.311.00	147.000,00				
3.1.90.04	CONTRATAÇÃO POR TEMPO DETERMINADO	1.311.00	15.750,00				
3.1.90.04	CONTRATAÇÃO POR TEMPO DETERMINADO	1.311.00	180.000,00				
3.1.90.11	VENCIMENTOS E VANTAGENS FIXAS - PESSOAL CIVIL	0.001.00	1.050,00				
3.1.90.11	VENCIMENTOS E VANTAGENS FIXAS - PESSOAL CIVIL	1.001.00	128.000,00				
3.1.90.11	VENCIMENTOS E VANTAGENS FIXAS - PESSOAL CIVIL	1.001.00	1.200.000,00				
3.1.90.11	VENCIMENTOS E VANTAGENS FIXAS - PESSOAL CIVIL	1.311.00	47.250,00				
3.1.90.11	VENCIMENTOS E VANTAGENS FIXAS - PESSOAL CIVIL	1.311.00	63.000,00				
3.1.90.11	VENCIMENTOS E VANTAGENS FIXAS - PESSOAL CIVIL	1.311.00	78.750,00				
3.1.90.11	VENCIMENTOS E VANTAGENS FIXAS - PESSOAL CIVIL	1.311.00	47.250,00				
3.1.90.11	VENCIMENTOS E VANTAGENS FIXAS - PESSOAL CIVIL	1.311.00	157.500,00				
3.1.90.11	VENCIMENTOS E VANTAGENS FIXAS - PESSOAL CIVIL	1.311.00	31.500,00				
3.1.90.11	VENCIMENTOS E VANTAGENS FIXAS - PESSOAL CIVIL	1.311.00	21.000,00				
3.1.90.13	OBRIGAÇÕES PATRONAIS	0.001.00	1.050,00				
3.1.90.13	OBRIGAÇÕES PATRONAIS	1.001.00	315.000,00				
3.1.90.16	OUTRAS DESPESAS VARIÁVEIS - PESSOAL CIVIL	1.001.00	5.250,00				
3.1.90.16	OUTRAS DESPESAS VARIÁVEIS - PESSOAL CIVIL	1.311.00	31.500,00				
3.1.90.91	SENTENÇAS JUDICIAIS	1.001.00	525,00				
3.1.90.92	DESPESAS DE EXERCÍCIOS ANTERIORES	1.001.00	24.150,00				
3.1.90.92	DESPESAS DE EXERCÍCIOS ANTERIORES	1.311.00	5.250,00				
3.1.90.92	DESPESAS DE EXERCÍCIOS ANTERIORES	1.311.00	3.150,00				
3.1.91.00	APLICAÇÕES DIRETAS- INTRA-ORÇAMENTÁRIAS	0.000.000		100.525,00			
3.1.91.13	OBRIGAÇÕES PATRONAIS	0.001.00	525,00				
3.1.91.13	OBRIGAÇÕES PATRONAIS	1.001.00	100.000,00				
3.3.00.00	OUTRAS DESPESAS CORRENTES	0.000.000			5.001.875,00		
3.3.50.00	TRANSFERÊNCIAS A INSTITUIÇÕES PRIVADAS SEM FINS LUCR	0.000.000		123.900,00			
3.3.50.41	CONTRIBUIÇÕES	1.001.00	36.750,00				
3.3.50.41	CONTRIBUIÇÕES	1.311.00	21.000,00				
3.3.50.41	CONTRIBUIÇÕES	1.311.00	21.000,00				
3.3.50.43	SUBVENÇÕES SOCIAIS	1.001.00	3.150,00				
3.3.50.43	SUBVENÇÕES SOCIAIS	1.311.00	42.000,00				
3.3.90.00	APLICAÇÕES DIRETAS	0.000.000		4.877.975,00			
3.3.90.14	DIÁRIAS - CIVIL	1.001.00	116.550,00				
3.3.90.14	DIÁRIAS - CIVIL	1.311.00	26.250,00				
3.3.90.14	DIÁRIAS - CIVIL	1.311.00	24.150,00				
3.3.90.30	MATERIAL DE CONSUMO	0.001.00	1.050,00				
3.3.90.30	MATERIAL DE CONSUMO	1.001.00	185.325,00				



PREFEITURA MUNICIPAL DE PIRIPIRI
PRAÇA DA BANDEIRA, 148 - CNPJ:06553861/0001-83

Anexo 02
Page 12

Orçamento Programa - Exercício de 2021
NATUREZA DA DESPESA POR ORGÃO E UNIDADE

PODER 02 PODER EXECUTIVO						
ORGÃO 08 FUNDO MUNICIPAL DE TRABALHO E DES. SOCIAL-FMTDE						
UNIDADE 00 FUNDO MUNICIPAL DE TRABALHO E AÇÃO SOCIAL-FMTAS						
Código	Especificação	F.R.	Elemento	Modalidade	Grupo	Categoria Econômica
3.3.90.30	MATERIAL DE CONSUMO	1.001.00	220.000,00			
3.3.90.30	MATERIAL DE CONSUMO	1.311.00	157.500,00			
3.3.90.30	MATERIAL DE CONSUMO	1.311.00	68.250,00			
3.3.90.30	MATERIAL DE CONSUMO	1.311.00	60.900,00			
3.3.90.30	MATERIAL DE CONSUMO	1.311.00	105.000,00			
3.3.90.30	MATERIAL DE CONSUMO	1.311.00	231.000,00			
3.3.90.30	MATERIAL DE CONSUMO	1.311.00	8.400,00			
3.3.90.30	MATERIAL DE CONSUMO	1.311.00	120.000,00			
3.3.90.30	MATERIAL DE CONSUMO	1.311.00	50.000,00			
3.3.90.30	MATERIAL DE CONSUMO	1.311.00	180.000,00			
3.3.90.30	MATERIAL DE CONSUMO	1.311.00	180.000,00			
3.3.90.32	MATERIAL, BEM OU SERVIÇO PARA DISTRIBUIÇÃO GRATUIT	1.001.00	330.750,00			
3.3.90.32	MATERIAL, BEM OU SERVIÇO PARA DISTRIBUIÇÃO GRATUIT	1.311.00	5.250,00			
3.3.90.32	MATERIAL, BEM OU SERVIÇO PARA DISTRIBUIÇÃO GRATUIT	1.311.00	26.250,00			
3.3.90.35	SERVIÇOS DE CONSULTORIA	1.001.00	31.500,00			
3.3.90.35	SERVIÇOS DE CONSULTORIA	1.001.00	200.000,00			
3.3.90.36	OUTROS SERVIÇOS DE TERCEIROS - PESSOA FÍSICA	0.001.00	525,00			
3.3.90.36	OUTROS SERVIÇOS DE TERCEIROS - PESSOA FÍSICA	1.001.00	220.500,00			
3.3.90.36	OUTROS SERVIÇOS DE TERCEIROS - PESSOA FÍSICA	1.001.00	215.000,00			
3.3.90.36	OUTROS SERVIÇOS DE TERCEIROS - PESSOA FÍSICA	1.311.00	58.700,00			
3.3.90.36	OUTROS SERVIÇOS DE TERCEIROS - PESSOA FÍSICA	1.311.00	76.650,00			
3.3.90.36	OUTROS SERVIÇOS DE TERCEIROS - PESSOA FÍSICA	1.311.00	18.900,00			
3.3.90.36	OUTROS SERVIÇOS DE TERCEIROS - PESSOA FÍSICA	1.311.00	73.500,00			
3.3.90.36	OUTROS SERVIÇOS DE TERCEIROS - PESSOA FÍSICA	1.311.00	10.000,00			
3.3.90.36	OUTROS SERVIÇOS DE TERCEIROS - PESSOA FÍSICA	1.311.00	120.000,00			
3.3.90.36	OUTROS SERVIÇOS DE TERCEIROS - PESSOA FÍSICA	1.311.00	150.000,00			
3.3.90.36	OUTROS SERVIÇOS DE TERCEIROS - PESSOA FÍSICA	1.311.00	100.000,00			
3.3.90.36	OUTROS SERVIÇOS DE TERCEIROS - PESSOA FÍSICA	1.311.00	100.000,00			
3.3.90.39	OUTROS SERVIÇOS DE TERCEIROS - PESSOA JURÍDICA	0.001.00	525,00			
3.3.90.39	OUTROS SERVIÇOS DE TERCEIROS - PESSOA JURÍDICA	1.001.00	399.000,00			
3.3.90.39	OUTROS SERVIÇOS DE TERCEIROS - PESSOA JURÍDICA	1.001.00	140.000,00			
3.3.90.39	OUTROS SERVIÇOS DE TERCEIROS - PESSOA JURÍDICA	1.311.00	34.650,00			
3.3.90.39	OUTROS SERVIÇOS DE TERCEIROS - PESSOA JURÍDICA	1.311.00	10.500,00			
3.3.90.39	OUTROS SERVIÇOS DE TERCEIROS - PESSOA JURÍDICA	1.311.00	14.700,00			
3.3.90.39	OUTROS SERVIÇOS DE TERCEIROS - PESSOA JURÍDICA	1.311.00	15.750,00			
3.3.90.39	OUTROS SERVIÇOS DE TERCEIROS - PESSOA JURÍDICA	1.311.00	150.000,00			
3.3.90.39	OUTROS SERVIÇOS DE TERCEIROS - PESSOA JURÍDICA	1.311.00	100.000,00			
3.3.90.39	OUTROS SERVIÇOS DE TERCEIROS - PESSOA JURÍDICA	1.311.00	140.000,00			
3.3.90.39	OUTROS SERVIÇOS DE TERCEIROS - PESSOA JURÍDICA	1.311.00	80.000,00			
3.3.90.39	OUTROS SERVIÇOS DE TERCEIROS - PESSOA JURÍDICA	1.311.00	20.000,00			
3.3.90.39	OUTROS SERVIÇOS DE TERCEIROS - PESSOA JURÍDICA	1.311.00	70.000,00			
3.3.90.48	OUTROS AUXÍLIOS FINANCEIROS A PESSOAS FÍSICAS	1.001.00	88.200,00			
3.3.90.48	OUTROS AUXÍLIOS FINANCEIROS A PESSOAS FÍSICAS	1.001.00	30.000,00			
3.3.90.48	OUTROS AUXÍLIOS FINANCEIROS A PESSOAS FÍSICAS	1.311.00	5.250,00			
3.3.90.48	OUTROS AUXÍLIOS FINANCEIROS A PESSOAS FÍSICAS	1.311.00	10.500,00			
3.3.90.48	OUTROS AUXÍLIOS FINANCEIROS A PESSOAS FÍSICAS	1.311.00	3.150,00			

Handwritten signature



PREFEITURA MUNICIPAL DE PIRIPIRI
PRAÇA DA BANDEIRA, 148 - CNPJ:06553861/0001-83

Anexo 02
Page 13

Orçamento Programa - Exercício de 2021
NATUREZA DA DESPESA POR ORGÃO E UNIDADE

PODER 02 PODER EXECUTIVO						
ORGÃO 08 FUNDO MUNICIPAL DE TRABALHO E DES. SOCIAL-FMTDE						
UNIDADE 00 FUNDO MUNICIPAL DE TRABALHO E AÇÃO SOCIAL-FMTAS						
Código	Especificação	F.R.	Elemento	Modalidade	Grupo	Categoria Econômica
3.3.90.48	OUTROS AUXÍLIOS FINANCEIROS A PESSOAS FÍSICAS	1.311,00	5.250,00			
3.3.90.48	OUTROS AUXÍLIOS FINANCEIROS A PESSOAS FÍSICAS	1.311,00	15.000,00			
3.3.90.92	DESPESAS DE EXERCÍCIOS ANTERIORES	1.001,00	18.800,00			
3.3.90.92	DESPESAS DE EXERCÍCIOS ANTERIORES	1.311,00	5.250,00			
3.3.90.92	DESPESAS DE EXERCÍCIOS ANTERIORES	1.311,00	10.500,00			
3.3.90.92	DESPESAS DE EXERCÍCIOS ANTERIORES	1.311,00	10.500,00			
3.3.90.92	DESPESAS DE EXERCÍCIOS ANTERIORES	1.311,00	2.100,00			
3.3.90.92	DESPESAS DE EXERCÍCIOS ANTERIORES	1.311,00	5.250,00			
3.3.90.92	DESPESAS DE EXERCÍCIOS ANTERIORES	1.311,00	5.250,00			
3.3.90.92	DESPESAS DE EXERCÍCIOS ANTERIORES	1.311,00	5.250,00			
3.3.90.92	DESPESAS DE EXERCÍCIOS ANTERIORES	1.311,00	4.200,00			
3.3.90.92	DESPESAS DE EXERCÍCIOS ANTERIORES	1.311,00	10.500,00			
4.0.00.00	DESPESAS DE CAPITAL	0.000.000				560.700,00
4.4.00.00	INVESTIMENTOS	0.000.000			558.600,00	
4.4.90.00	APLICAÇÕES DIRETAS	0.000.000		558.600,00		
4.4.90.51	OBRAS E INSTALAÇÕES	1.001,00	181.650,00			
4.4.90.51	OBRAS E INSTALAÇÕES	1.311,00	73.500,00			
4.4.90.51	OBRAS E INSTALAÇÕES	1.312,00	60.900,00			
4.4.90.52	EQUIPAMENTOS E MATERIAL PERMANENTE	1.001,00	137.550,00			
4.4.90.52	EQUIPAMENTOS E MATERIAL PERMANENTE	1.311,00	105.000,00			
4.6.00.00	AMORTIZAÇÃO DA DÍVIDA	0.000.000			2.100,00	
4.6.90.00	APLICAÇÕES DIRETAS	0.000.000		2.100,00		
4.6.90.71	PRINCIPAL DA DÍVIDA CONTRATUAL RESGATADO	1.001,00	2.100,00			
TOTAL						8.411.775,00

[Handwritten signature]



PREFEITURA MUNICIPAL DE PIRIPIRI
PRAÇA DA BANDEIRA, 148 - CNPJ:06553861/0001-83

Anexo 02
Page 14

Orçamento Programa - Exercício de 2021
NATUREZA DA DESPESA POR ORGÃO E UNIDADE

PODER 02 PODER EXECUTIVO						
ORGÃO 09 SECRETARIA MUN. DE MEIO AM. E DEFESA CIVIL - SEMAD						
UNIDADE 00 SECRETARIA MUNICIPAL DE MEIO AM. E DEFESA CIVIL - SEMAD						
Código	Especificação	F.R.	Elemento	Modalidade	Grupo	Categoria Econômica
3.0.00.00	DESPESAS CORRENTES	0.000.000				885.047,69
3.1.00.00	PESSOAL E ENCARGOS SOCIAIS	0.000.000			423.320,79	
3.1.90.00	APLICAÇÕES DIRETAS	0.000.000		423.320,79		
3.1.90.11	VENCIMENTOS E VANTAGENS FIXAS - PESSOAL CIVIL	1.001,00	423.320,79			
3.3.00.00	OUTRAS DESPESAS CORRENTES	0.000.000			461.726,90	
3.3.50.00	TRANSFERÊNCIAS A INSTITUIÇÕES PRIVADAS SEM FINS LUCR	0.000.000		47.381,25		
3.3.50.41	CONTRIBUIÇÕES	1.001,00	47.381,25			
3.3.90.00	APLICAÇÕES DIRETAS	0.000.000		414.345,65		
3.3.90.14	DIÁRIAS - CIVIL	1.001,00	2.896,48			
3.3.90.30	MATERIAL DE CONSUMO	1.001,00	24.841,66			
3.3.90.30	MATERIAL DE CONSUMO	1.001,00	106.586,85			
3.3.90.34	OUTRAS DESPESAS DE PESSOAL DECORRENTES DE CONT	1.001,00	52.500,00			
3.3.90.36	OUTROS SERVIÇOS DE TERCEIROS - PESSOA FÍSICA	1.001,00	106.181,98			
3.3.90.39	OUTROS SERVIÇOS DE TERCEIROS - PESSOA JURÍDICA	1.001,00	103.708,07			
3.3.90.92	DESPESAS DE EXERCÍCIOS ANTERIORES	1.001,00	17.830,61			
4.0.00.00	DESPESAS DE CAPITAL	0.000.000			446.052,08	446.052,08
4.4.00.00	INVESTIMENTOS	0.000.000			446.052,08	
4.4.90.00	APLICAÇÕES DIRETAS	0.000.000		446.052,08		
4.4.90.51	OBRAS E INSTALAÇÕES	1.001,00	119.726,16			
4.4.90.52	EQUIPAMENTOS E MATERIAL PERMANENTE	1.001,00	24.286,28			
4.4.90.52	EQUIPAMENTOS E MATERIAL PERMANENTE	1.510,00	302.039,64			
TOTAL						1.331.099,77

[Handwritten signature]



PREFEITURA MUNICIPAL DE PIRIPIRI
PRAÇA DA BANDEIRA, 148 - CNPJ:06553861/0001-83

Anexo 02
Page 15

Orçamento Programa - Exercício de 2021
NATUREZA DA DESPESA POR ORGÃO E UNIDADE

Código	Especificação	F.R.	Elemento	Modalidade	Grupo	Categoria Econômica
PODER	02 PODER EXECUTIVO					
ORGÃO	10 F.M.DE M.DE D.DA ED.BA.DEVAL.DOS PR.DA ED-FUNDEB					
UNIDADE	00 FUNDO MUN.DE MAN.DE DES.DA ED.BA.DEVAL.DOS PROF.DA ED-FUNDEB					
3.0.00.00	DESPESAS CORRENTES	0.000.000				39.731.742,74
3.1.00.00	PESSOAL E ENCARGOS SOCIAIS	0.000.000			36.211.707,26	
3.1.90.00	APLICAÇÕES DIRETAS	0.000.000		31.482.230,83		
3.1.90.04	CONTRATAÇÃO POR TEMPO DETERMINADO	1.116.12	309.526,47			
3.1.90.04	CONTRATAÇÃO POR TEMPO DETERMINADO	1.116.12	1.040.848,24			
3.1.90.04	CONTRATAÇÃO POR TEMPO DETERMINADO	1.117.12	267.447,97			
3.1.90.11	VENCIMENTOS E VANTAGENS FIXAS - PESSOAL CIVIL	1.116.12	92.774,31			
3.1.90.11	VENCIMENTOS E VANTAGENS FIXAS - PESSOAL CIVIL	1.116.12	4.158.279,29			
3.1.90.11	VENCIMENTOS E VANTAGENS FIXAS - PESSOAL CIVIL	1.116.12	17.756.578,31			
3.1.90.11	VENCIMENTOS E VANTAGENS FIXAS - PESSOAL CIVIL	1.117.12	355.462,63			
3.1.90.11	VENCIMENTOS E VANTAGENS FIXAS - PESSOAL CIVIL	1.117.12	236.267,18			
3.1.90.11	VENCIMENTOS E VANTAGENS FIXAS - PESSOAL CIVIL	1.117.12	6.057.555,76			
3.1.90.13	OBRIGAÇÕES PATRONAIS	1.116.12	537.149,41			
3.1.90.13	OBRIGAÇÕES PATRONAIS	1.116.12	102.525,98			
3.1.90.13	OBRIGAÇÕES PATRONAIS	1.116.12	371.969,47			
3.1.90.16	OUTRAS DESPESAS VARIÁVEIS - PESSOAL CIVIL	1.116.12	52.800,28			
3.1.90.16	OUTRAS DESPESAS VARIÁVEIS - PESSOAL CIVIL	1.116.12	153.245,53			
3.1.91.00	APLICAÇÕES DIRETAS- INTRA-ORÇAMENTÁRIAS	0.000.000		4.719.476,43		
3.1.91.13	OBRIGAÇÕES PATRONAIS	1.116.12	788.595,12			
3.1.91.13	OBRIGAÇÕES PATRONAIS	1.117.12	3.950.881,31			
3.3.00.00	OUTRAS DESPESAS CORRENTES	0.000.000			3.520.035,48	
3.3.50.00	TRANSFERÊNCIAS A INSTITUIÇÕES PRIVADAS SEM FINS LUCRATIVAS	0.000.000		78.815,87		
3.3.50.41	CONTRIBUIÇÕES	1.116.12	78.815,87			
3.3.90.00	APLICAÇÕES DIRETAS	0.000.000		3.441.219,61		
3.3.90.14	DIÁRIAS - CIVIL	1.116.12	15.601,80			
3.3.90.30	MATERIAL DE CONSUMO	1.116.12	570.261,78			
3.3.90.30	MATERIAL DE CONSUMO	1.117.12	1.112.713,18			
3.3.90.36	OUTROS SERVIÇOS DE TERCEIROS - PESSOA FÍSICA	1.116.12	143.085,92			
3.3.90.36	OUTROS SERVIÇOS DE TERCEIROS - PESSOA FÍSICA	1.117.12	286.734,54			
3.3.90.39	OUTROS SERVIÇOS DE TERCEIROS - PESSOA JURÍDICA	1.116.12	351.676,15			
3.3.90.39	OUTROS SERVIÇOS DE TERCEIROS - PESSOA JURÍDICA	1.117.12	961.146,24			
4.0.00.00	DESPESAS DE CAPITAL	0.000.000				1.823.546,83
4.4.00.00	INVESTIMENTOS	0.000.000			1.823.546,83	
4.4.90.00	APLICAÇÕES DIRETAS	0.000.000		1.823.546,83		
4.4.90.51	OBRAS E INSTALAÇÕES	1.117.12	1.444.957,37			
4.4.90.52	EQUIPAMENTOS E MATERIAL PERMANENTE	1.116.12	370.913,78			
4.4.90.61	AQUISIÇÃO DE IMÓVEIS	1.116.12	7.675,68			
TOTAL						41.555.289,57

[Handwritten signature]



PREFEITURA MUNICIPAL DE PIRIPIRI
 PRAÇA DA BANDEIRA, 148 - CNPJ:06553861/0001-83

Anexo 02
 Page 16

Orçamento Programa - Exercício de 2021
 NATUREZA DA DESPESA POR ORGÃO E UNIDADE

PODER 02 PODER EXECUTIVO ORGÃO 11 SEC. MUN. DA JUV., CULT., ESPORTE E TURISMO-SEJUCE UNIDADE 00 SEC. MUN. DA JUVENTUDE, CULTURA, ESPORTE E TURISMO-SEJUCE						
Código	Especificação	F.R.	Elemento	Modalidade	Grupo	Categoria Econômica
3.0.00.00	DESPESAS CORRENTES	0.000.000				3.623.290,61
3.1.00.00	PESSOAL E ENCARGOS SOCIAIS	0.000.000			855.812,87	
3.1.90.00	APLICAÇÕES DIRETAS	0.000.000		826.153,33		
3.1.90.04	CONTRATAÇÃO POR TEMPO DETERMINADO	1.001.00	21.048,23			
3.1.90.04	CONTRATAÇÃO POR TEMPO DETERMINADO	1.510.00	55.145,09			
3.1.90.11	VENCIMENTOS E VANTAGENS FIXAS - PESSOAL CIVIL	1.001.00	711.128,94			
3.1.90.92	DESPESAS DE EXERCÍCIOS ANTERIORES	1.001.00	38.831,07			
3.1.91.00	APLICAÇÕES DIRETAS- INTRA-ORÇAMENTÁRIAS	0.000.000		29.659,54		
3.1.91.13	OBRIGAÇÕES PATRONAIS	1.001.00	29.659,54			
3.3.00.00	OUTRAS DESPESAS CORRENTES	0.000.000			2.767.477,74	
3.3.50.00	TRANSFERÊNCIAS A INSTITUIÇÕES PRIVADAS SEM FINS LUCR	0.000.000		1.095.926,58		
3.3.50.41	CONTRIBUIÇÕES	1.001.00	1.036.780,94			
3.3.50.43	SUBVENÇÕES SOCIAIS	1.001.00	59.145,64			
3.3.90.00	APLICAÇÕES DIRETAS	0.000.000		1.671.551,16		
3.3.90.14	DIÁRIAS - CIVIL	1.001.00	22.611,88			
3.3.90.30	MATERIAL DE CONSUMO	1.001.00	256.050,52			
3.3.90.30	MATERIAL DE CONSUMO	1.510.00	23.687,19			
3.3.90.31	PREMIAÇÕES CULTURAIS, ARTÍSTICAS, CIENTÍFICAS, DESP	1.001.00	154.720,73			
3.3.90.32	MATERIAL, BEM OU SERVIÇO PARA DISTRIBUIÇÃO GRATUIT	1.001.00	63.779,49			
3.3.90.35	SERVIÇOS DE CONSULTORIA	1.001.00	19.551,26			
3.3.90.36	OUTROS SERVIÇOS DE TERCEIROS - PESSOA FÍSICA	1.001.00	285.501,04			
3.3.90.36	OUTROS SERVIÇOS DE TERCEIROS - PESSOA FÍSICA	1.510.00	23.894,47			
3.3.90.39	OUTROS SERVIÇOS DE TERCEIROS - PESSOA JURÍDICA	1.001.00	575.559,46			
3.3.90.39	OUTROS SERVIÇOS DE TERCEIROS - PESSOA JURÍDICA	1.510.00	10.859,31			
3.3.90.48	OUTROS AUXÍLIOS FINANCEIROS A PESSOAS FÍSICAS	1.001.00	116.970,19			
3.3.90.92	DESPESAS DE EXERCÍCIOS ANTERIORES	1.001.00	80.448,94			
3.3.90.93	INDENIZAÇÕES E RESTITUIÇÕES	1.001.00	37.916,68			
4.0.00.00	DESPESAS DE CAPITAL	0.000.000				2.607.495,89
4.4.00.00	INVESTIMENTOS	0.000.000			2.607.495,89	
4.4.90.00	APLICAÇÕES DIRETAS	0.000.000				
4.4.90.51	OBRAS E INSTALAÇÕES	0.920.00	130.000,00			
4.4.90.51	OBRAS E INSTALAÇÕES	1.001.00	285.223,08			
4.4.90.51	OBRAS E INSTALAÇÕES	1.001.00	270.934,26			
4.4.90.51	OBRAS E INSTALAÇÕES	1.510.00	1.696.978,04			
4.4.90.51	OBRAS E INSTALAÇÕES	1.520.00	97.726,11			
4.4.90.52	EQUIPAMENTOS E MATERIAL PERMANENTE	1.001.00	97.693,77			
4.4.90.52	EQUIPAMENTOS E MATERIAL PERMANENTE	1.001.00	28.940,63			
TOTAL						6.230.786,50



PREFEITURA MUNICIPAL DE PIRIPIRI
PRAÇA DA BANDEIRA, 148 - CNPJ:06553861/0001-83

Anexo 02
Page 17

Orçamento Programa - Exercício de 2021
NATUREZA DA DESPESA POR ORGÃO E UNIDADE

Código	Especificação	F.R.	Elemento	Modalidade	Grupo	Categoria Econômica
PODER	02 PODER EXECUTIVO					
ORGÃO	12 INSTITUTO MUNICIPAL DE PREVIDÊNCIA PRÓPRIA					
UNIDADE	00 INSTITUTO MUNICIPAL DE PREVIDÊNCIA PRÓPRIA					
3.0.00.00	DESPESAS CORRENTES	0.000.000				11.576.323,50
3.1.00.00	PESSOAL E ENCARGOS SOCIAIS	0.000.000			10.191.951,00	
3.1.90.00	APLICAÇÕES DIRETAS	0.000.000		10.164.493,50		
3.1.90.01	APOSENTADORIAS DO RPPS, RESERVA REMUNERADA E RE	1.420.00	6.429.617,25			
3.1.90.03	PENSÕES DO RPPS E DO MILITAR	1.420.00	1.045.931,25			
3.1.90.05	OUTROS BENEFÍCIOS PREVIDENCIÁRIOS DO SERVIDOR OU	1.420.00	1.736.437,50			
3.1.90.11	VENCIMENTOS E VANTAGENS FIXAS - PESSOAL CIVIL	1.420.00	872.287,50			
3.1.90.13	OBRIGAÇÕES PATRONAIS	1.420.00	37.957,50			
3.1.90.92	DESPESAS DE EXERCÍCIOS ANTERIORES	1.420.00	42.262,50			
3.1.91.00	APLICAÇÕES DIRETAS- INTRA-ORÇAMENTÁRIAS	0.000.000		27.457,50		
3.1.91.13	OBRIGAÇÕES PATRONAIS	1.420.00	27.457,50			
3.3.00.00	OUTRAS DESPESAS CORRENTES	0.000.000			1.384.372,50	
3.3.90.00	APLICAÇÕES DIRETAS	0.000.000		1.384.372,50		
3.3.90.14	DIÁRIAS - CIVIL	1.420.00	12.652,50			
3.3.90.30	MATERIAL DE CONSUMO	1.420.00	92.872,50			
3.3.90.33	PASSAGENS E DESPESAS COM LOCOMOÇÃO	1.420.00	11.576,25			
3.3.90.35	SERVIÇOS DE CONSULTORIA	1.420.00	767.287,50			
3.3.90.36	OUTROS SERVIÇOS DE TERCEIROS - PESSOA FÍSICA	1.420.00	115.762,50			
3.3.90.39	OUTROS SERVIÇOS DE TERCEIROS - PESSOA JURÍDICA	1.420.00	157.762,50			
3.3.90.40	SERVIÇOS DE TECNOLOGIA DA INFORMAÇÃO E COMUNICA	1.420.00	194.670,00			
3.3.90.47	OBRIGAÇÕES TRIBUTÁRIAS E CONTRIBUTIVAS	1.420.00	11.576,25			
3.3.90.92	DESPESAS DE EXERCÍCIOS ANTERIORES	1.420.00	20.212,50			
4.0.00.00	DESPESAS DE CAPITAL	0.000.000				298.599,00
4.4.00.00	INVESTIMENTOS	0.000.000			298.599,00	
4.4.90.00	APLICAÇÕES DIRETAS	0.000.000		298.599,00		
4.4.90.51	OBRAS E INSTALAÇÕES	1.420.00	148.107,75			
4.4.90.52	EQUIPAMENTOS E MATERIAL PERMANENTE	1.420.00	150.491,25			
9.0.00.00	RESERVA DE CONTINGÊNCIA	0.000.000				926.100,00
9.9.00.00	RESERVA DE CONTINGÊNCIA	0.000.000			926.100,00	
9.9.99.00	RESERVA DE CONTINGÊNCIA	0.000.000		926.100,00		
9.9.99.99	RESERVA DE CONTINGÊNCIA	1.420.00	926.100,00			
TOTAL						12.801.022,50



PREFEITURA MUNICIPAL DE PIRIPIRI

PRAÇA DA BANDEIRA, 148 - CNPJ:06553861/0001-83

Orçamento Programa - Exercício de 2021

NATUREZA DA DESPESA POR ORGÃO E UNIDADE

Anexo 02
Page 18

Código	Especificação	F.R.	Elemento	Modalidade	Grupo	Categoria Econômica
PODER	02 PODER EXECUTIVO					
ORGÃO	13 SECRETARIA MUNICIPAL DE COMUNICAÇÃO - SECOM					
UNIDADE	00 SECRETARIA MUNICIPAL DE COMUNICAÇÃO - SECOM					
3.0.00.00	DESPESAS CORRENTES	0.000.000				519.452,44
3.1.00.00	PESSOAL E ENCARGOS SOCIAIS	0.000.000			136.599,75	
3.1.90.00	APLICAÇÕES DIRETAS	0.000.000		136.599,75		
3.1.90.11	VENCIMENTOS E VANTAGENS FIXAS - PESSOAL CIVIL	1.001.00	136.599,75			
3.3.00.00	OUTRAS DESPESAS CORRENTES	0.000.000			382.852,69	
3.3.90.00	APLICAÇÕES DIRETAS	0.000.000		382.852,69		
3.3.90.14	DIÁRIAS - CIVIL	1.001.00	999,30			
3.3.90.30	MATERIAL DE CONSUMO	1.001.00	27.474,51			
3.3.90.36	OUTROS SERVIÇOS DE TERCEIROS - PESSOA FÍSICA	1.001.00	87.438,15			
3.3.90.39	OUTROS SERVIÇOS DE TERCEIROS - PESSOA JURÍDICA	1.001.00	259.699,52			
3.3.90.92	DESPESAS DE EXERCÍCIOS ANTERIORES	1.001.00	7.241,21			
TOTAL						519.452,44



PREFEITURA MUNICIPAL DE PIRIPIRI
PRAÇA DA BANDEIRA, 148 - CNPJ:06553861/0001-83

Anexo 02
Page 23

Orçamento Programa - Exercício de 2021
NATUREZA DA DESPESA POR ORGÃO E UNIDADE

Código	Especificação	F.R.	Elemento	Modalidade	Grupo	Categoria Econômica
PODER	02 PODER EXECUTIVO					
ORGÃO	18 SEC. M. DE DES.U., OBRAS E SERV. PÚBLICOS - SEDESP					
UNIDADE	00 SECRETARIA M. DE DES.URBANO, OBRAS E SERV. PÚBLICOS - SEDESP					
3.0.00.00	DESPESAS CORRENTES	0.000.000				9.999.684,75
3.1.00.00	PESSOAL E ENCARGOS SOCIAIS	0.000.000			1.896.959,99	
3.1.90.00	APLICAÇÕES DIRETAS	0.000.000		1.896.959,99		
3.1.90.04	CONTRATAÇÃO POR TEMPO DETERMINADO	1.001.00	145.107,91			
3.1.90.11	VENCIMENTOS E VANTAGENS FIXAS - PESSOAL CIVIL	1.001.00	1.665.772,37			
3.1.90.92	DESPESAS DE EXERCÍCIOS ANTERIORES	1.001.00	86.079,71			
3.3.00.00	OUTRAS DESPESAS CORRENTES	0.000.000			8.102.724,76	
3.3.20.00	TRANSFERÊNCIAS À UNIÃO	0.000.000		4.205,34		
3.3.20.41	CONTRIBUIÇÕES	1.001.00	4.205,34			
3.3.90.00	APLICAÇÕES DIRETAS	0.000.000		8.098.519,42		
3.3.90.14	DIÁRIAS - CIVIL	1.001.00	20.297,54			
3.3.90.30	MATERIAL DE CONSUMO	1.001.00	946.013,90			
3.3.90.30	MATERIAL DE CONSUMO	1.001.00	34.700,00			
3.3.90.30	MATERIAL DE CONSUMO	1.620.00	389.550,00			
3.3.90.32	MATERIAL, BEM OU SERVIÇO PARA DISTRIBUIÇÃO GRATUIT	1.001.00	7.820,50			
3.3.90.34	OUTRAS DESPESAS DE PESSOAL DECORRENTES DE CONT	1.001.00	11.589,89			
3.3.90.36	OUTROS SERVIÇOS DE TERCEIROS - PESSOA FÍSICA	1.001.00	905.107,60			
3.3.90.36	OUTROS SERVIÇOS DE TERCEIROS - PESSOA FÍSICA	1.620.00	58.029,53			
3.3.90.39	OUTROS SERVIÇOS DE TERCEIROS - PESSOA JURÍDICA	1.001.00	913.557,97			
3.3.90.39	OUTROS SERVIÇOS DE TERCEIROS - PESSOA JURÍDICA	1.001.00	2.516.685,18			
3.3.90.39	OUTROS SERVIÇOS DE TERCEIROS - PESSOA JURÍDICA	1.620.00	2.042.587,59			
3.3.90.48	OUTROS AUXÍLIOS FINANCEIROS A PESSOAS FÍSICAS	1.001.00	12.927,19			
3.3.90.92	DESPESAS DE EXERCÍCIOS ANTERIORES	1.001.00	185.035,53			
3.3.90.92	DESPESAS DE EXERCÍCIOS ANTERIORES	1.620.00	48.822,03			
3.3.90.93	INDENIZAÇÕES E RESTITUIÇÕES	1.001.00	5.794,97			
4.0.00.00	DESPESAS DE CAPITAL	0.000.000				7.618.122,41
4.4.00.00	INVESTIMENTOS	0.000.000			7.618.122,41	
4.4.90.00	APLICAÇÕES DIRETAS	0.000.000		7.618.122,41		
4.4.90.51	OBRAS E INSTALAÇÕES	1.001.00	799.659,55			
4.4.90.51	OBRAS E INSTALAÇÕES	1.001.00	831.678,00			
4.4.90.51	OBRAS E INSTALAÇÕES	1.510.00	2.254.761,62			
4.4.90.51	OBRAS E INSTALAÇÕES	1.920.00	3.098.000,00			
4.4.90.52	EQUIPAMENTOS E MATERIAL PERMANENTE	1.001.00	115.205,64			
4.4.90.52	EQUIPAMENTOS E MATERIAL PERMANENTE	1.001.00	36.881,25			
4.4.90.61	AQUISIÇÃO DE IMÓVEIS	1.001.00	89.324,63			
4.4.90.61	AQUISIÇÃO DE IMÓVEIS	1.930.00	392.611,72			
TOTAL						17.617.807,16

superior




PREFEITURA MUNICIPAL DE PIRIPIRI
 PRAÇA DA BANDEIRA, 148 - CNPJ:06553861/0001-83

Anexo 02
 Page 24

Orçamento Programa - Exercício de 2021
 NATUREZA DA DESPESA POR ORGÃO E UNIDADE

Código	Especificação	F.R.	Elemento	Modalidade	Grupo	Categoria Econômica
PODER	02 PODER EXECUTIVO					
ORGÃO	19 SECRETARIA MUNICIPAL DE DESENVOLVIMENTO RURAL - SDR					
UNIDADE	00 SECR. MUN. DE DES. RURAL, DEFESA CIVIL E MEIO AMBIENTE - SDR					
3.0.00.00	DESPESAS CORRENTES	0.000.000				2.258.504,05
3.1.00.00	PESSOAL E ENCARGOS SOCIAIS	0.000.000			149.892,16	
3.1.90.00	APLICAÇÕES DIRETAS	0.000.000		149.892,16		
3.1.90.04	CONTRATAÇÃO POR TEMPO DETERMINADO	1.001.00	18.232,60			
3.1.90.11	VENCIMENTOS E VANTAGENS FIXAS - PESSOAL CIVIL	1.001.00	131.659,56			
3.3.00.00	OUTRAS DESPESAS CORRENTES	0.000.000			2.108.611,89	
3.3.50.00	TRANSFERÊNCIAS A INSTITUIÇÕES PRIVADAS SEM FINS LUCRATIVAS	0.000.000		106.218,34		
3.3.50.41	CONTRIBUIÇÕES	1.001.00	104.329,83			
3.3.50.43	SUBVENÇÕES SOCIAIS	1.001.00	1.888,51			
3.3.90.00	APLICAÇÕES DIRETAS	0.000.000		2.002.393,55		
3.3.90.14	DIÁRIAS - CIVIL	1.001.00	11.405,03			
3.3.90.27	ENCARGOS PELA HONRA DE AVAIS, GARANTIAS, SEGUROS	1.001.00	60.775,31			
3.3.90.30	MATERIAL DE CONSUMO	1.001.00	31.500,00			
3.3.90.30	MATERIAL DE CONSUMO	1.001.00	218.971,30			
3.3.90.30	MATERIAL DE CONSUMO	1.001.00	330.179,15			
3.3.90.32	MATERIAL, BEM OU SERVIÇO PARA DISTRIBUIÇÃO GRATUITA	1.001.00	4.899,55			
3.3.90.36	OUTROS SERVIÇOS DE TERCEIROS - PESSOA FÍSICA	1.001.00	297.337,56			
3.3.90.36	OUTROS SERVIÇOS DE TERCEIROS - PESSOA FÍSICA	1.001.00	104.344,72			
3.3.90.39	OUTROS SERVIÇOS DE TERCEIROS - PESSOA JURÍDICA	1.001.00	384.379,34			
3.3.90.39	OUTROS SERVIÇOS DE TERCEIROS - PESSOA JURÍDICA	1.001.00	486.555,75			
3.3.90.92	DESPESAS DE EXERCÍCIOS ANTERIORES	1.001.00	72.245,84			
4.0.00.00	DESPESAS DE CAPITAL	0.000.000				15.425.889,65
4.4.00.00	INVESTIMENTOS	0.000.000			15.425.889,65	
4.4.90.00	APLICAÇÕES DIRETAS	0.000.000				
4.4.90.51	OBRAS E INSTALAÇÕES	1.001.00	90.309,84			
4.4.90.51	OBRAS E INSTALAÇÕES	1.001.00	1.996.636,98			
4.4.90.51	OBRAS E INSTALAÇÕES	1.510.00	426.153,13			
4.4.90.51	OBRAS E INSTALAÇÕES	1.920.00	1.772.000,00			
4.4.90.51	OBRAS E INSTALAÇÕES	1.920.00	11.000.000,00			
4.4.90.52	EQUIPAMENTOS E MATERIAL PERMANENTE	1.001.00	17.697,06			
4.4.90.52	EQUIPAMENTOS E MATERIAL PERMANENTE	1.001.00	116.479,57			
4.4.90.52	EQUIPAMENTOS E MATERIAL PERMANENTE	1.510.00	6.813,07			
TOTAL						17.684.393,70




PREFEITURA MUNICIPAL DE PIRIPIRI
 PRAÇA DA BANDEIRA, 148 - CNPJ:06553861/0001-83

Anexo 02
 Page 25

Orçamento Programa - Exercício de 2021
 NATUREZA DA DESPESA POR ORGÃO E UNIDADE

TOTAL GERAL	184.216.256,52
--------------------	-----------------------


 LUIZ CAVALCANTE E MENEZES
 PREFEITO MUNICIPAL
 082.287.524-15


 KERLINY SHIRLEY DE S.O. CRUZ
 CONTADORA CRC 6052/O
 623.440.803-68



PREFEITURA MUNICIPAL DE PIRIPIRI
PRAÇA DA BANDEIRA, 148 - CNPJ:06553861/0001-83

Orçamento Programa - Exercício de 2021
Anexo 06
Page 1

PROGRAMA DE TRABALHO
(Inc.II, § 2º, Art.2º)

01 PODER LEGISLATIVO					
01 CAMARA MUNICIPAL					
Código	Especificação	Operação Especial	Projetos	Atividades	Total
01	Legislativa	7.000,00	120.000,00	4.473.000,00	4.600.000,00
01	031 Ação Legislativa	7.000,00	120.000,00	4.473.000,00	4.600.000,00
01	031 0001 ADMINISTRAÇÃO LEGISLATIVA	7.000,00	120.000,00	4.473.000,00	4.600.000,00
01.031.0001.1001.0000	AQUISIÇÃO DE UM VEICULO PARA CÂMARA MUNICIPAL		50.000,00		50.000,00
01.031.0001.1002.0000	CONSTRUÇÃO E AMPLIAÇÃO DO PRÉDIO DA CAMARA MUNICIPAL		70.000,00		70.000,00
01.031.0001.2001.0000	MANUTENÇÃO DOS SERVIÇOS ADMINISTRATIVOS GERAIS			1.040.000,00	1.040.000,00
01.031.0001.2002.0000	REMUNERAÇÃO DE PESSOAL E ENCARGOS GERAIS			3.358.000,00	3.358.000,00
01.031.0001.2127.0000	MANUTENÇÃO DE VEICULO DA CÂMARA			70.000,00	70.000,00
01.031.0001.2155.0000	DIVULGAÇÃO INSTITUCIONAL			5.000,00	5.000,00
01.031.0001.2156.0000	ENCARGOS COM O PARCELAMENTO DE DIVIDAS	7.000,00			7.000,00
TOTAL		7.000,00	120.000,00	4.473.000,00	4.600.000,00

[Handwritten signature]



PREFEITURA MUNICIPAL DE PIRIPIRI
PRAÇA DA BANDEIRA, 148 - CNPJ:06553861/0001-83

Orçamento Programa - Exercício de 2021
Anexo 06
Page 2

PROGRAMA DE TRABALHO
(Inc.II, § 2º, Art.2º)

02 PODER EXECUTIVO					
01 SECRETARIA MUNICIPAL DE GOVERNO - SEGOV					
Código	Especificação	Operação Especial	Projetos	Atividades	Total
04	Administração			1.460.594,05	1.460.594,05
04	122 Administração Geral			1.460.594,05	1.460.594,05
04	122 0010 GESTÃO POLITICA ADMINISTRATIVA			980.641,80	980.641,80
04.122.0010.2005.0000	FUNCIONAMENTO DA SECRETARIA MUNICIPAL DE GOVERNO			538.287,81	538.287,81
04.122.0010.2025.0000	CERIMONIAL DO GOVERNO			230.570,34	230.570,34
04.122.0010.2102.0000	ASSESSORIA DO VICE-PREFEITO			211.783,65	211.783,65
04	122 0027 SUPERVISÃO E COORDENAÇÃO GERAL			99.124,13	99.124,13
04.122.0027.2010.0000	OUVIDORIA GERAL DO MUNICIPIO			99.124,13	99.124,13
04	122 0096 INFORMAÇÃO É TUDO			137.644,88	137.644,88
04.122.0096.2007.0000	CONTRIBUIÇÃO / ENTIDADES			137.644,88	137.644,88
04	122 0134 SERVIÇOS ESPECIAIS			190.405,43	190.405,43
04.122.0134.2008.0000	FUNCIONAMENTO DA JUNTA E POLICIA MILITAR E CIVIL			32.014,44	32.014,44
04.122.0134.2009.0000	CONTRIBUIÇÃO PARA O TIRO DE GUERRA			158.390,99	158.390,99
04	122 0175 APOIO ASSISTENCIAL, CULTURAL E DESPORTIVA			52.777,81	52.777,81
04.122.0175.2006.0000	APOIO ASSISTENCIAL, CULTURAL E DESPORTIVA			52.777,81	52.777,81
04	131 Comunicação Social			41.391,66	41.391,66
04	131 0096 INFORMAÇÃO É TUDO			41.391,66	41.391,66
04.131.0096.2014.0000	MANUTENÇÃO COM PUBLICAÇÕES DE EDITAIS E NOTAS			41.391,66	41.391,66
TOTAL		0,00	0,00	1.501.985,71	1.501.985,71

[Handwritten signature]




PREFEITURA MUNICIPAL DE PIRIPIRI
 PRAÇA DA BANDEIRA, 148 - CNPJ:06553861/0001-83

Orçamento Programa - Exercício de 2021
 Anexo 06
 Page 3

PROGRAMA DE TRABALHO
 (Inc.II, § 2º, Art.2º)

02 PODER EXECUTIVO					
02 PROCURADORIA GERAL DO MUNICIPIO - PROGER					
Código	Especificação	Operação Especial	Projetos	Atividades	T o t a l
04	Administração			1.438.610,77	1.438.610,77
04	091 Defesa da Ordem Jurídica			1.438.610,77	1.438.610,77
04	091 0055 FISCALIZAÇÃO E CONTROLE			1.438.610,77	1.438.610,77
04.091.0055.2003.0000	PROCURADORIA JURIDICA DO MUNICIPIO - PJM			351.156,59	351.156,59
04.091.0055.2004.0000	INDENIZAÇÃO ADMINISTRAÇÃO E SENTENÇAS JUDICIAIS			670.827,76	670.827,76
04.091.0055.2128.0000	ENCARGOS COM A ASSESSORIA JURIDICA			311.626,42	311.626,42
04.091.0055.2200.0000	MANUTENÇÃO DO PROCON			105.000,00	105.000,00
TOTAL		0,00	0,00	1.438.610,77	1.438.610,77





PREFEITURA MUNICIPAL DE PIRIPIRI
 PRAÇA DA BANDEIRA, 148 - CNPJ:06553861/0001-83

Orçamento Programa - Exercício de 2021
 Anexo 06
 Page 4

PROGRAMA DE TRABALHO
 (Inc.II, § 2º, Art.2º)

02 PODER EXECUTIVO					
03 CONTROLADORIA GERAL DO MUNICIPIO - CONGER					
Código	Especificação	Operação Especial	Projetos	Atividades	T o t a l
04	Administração		9.359,39	311.956,57	321.315,96
04	124 Controle Interno		9.359,39	311.956,57	321.315,96
04	124 0055 FISCALIZAÇÃO E CONTROLE		9.359,39	311.956,57	321.315,96
04.124.0055.1097.0000	AQUISIÇÃO DE MAT. PER. P/A CONGER		9.359,39		9.359,39
04.124.0055.2030.0000	DEPARTAMENTO DE CONTROLE INTERNO			311.956,57	311.956,57
TOTAL		0,00	9.359,39	311.956,57	321.315,96





PREFEITURA MUNICIPAL DE PIRIPIRI
 PRAÇA DA BANDEIRA, 148 - CNPJ:06553861/0001-83

Orçamento Programa - Exercício de 2021
 Anexo 06
 Page 5

PROGRAMA DE TRABALHO
 (Inc.II, § 2º, Art.2º)

02 PODER EXECUTIVO					
04 CONSULTORIA MUNICIPAL DO MUNICIPIO - COMUN					
Código	Especificação	Operação Especial	Projetos	Atividades	T o t a l
04	Administração			88.167,42	88.167,42
04	125 Normalização e Fiscalização			88.167,42	88.167,42
04	125 0027 SUPERVISÃO E COORDENAÇÃO GERAL			88.167,42	88.167,42
04.125.0027.2015.0000	CONSULTORIA GERAL DO MUNICIPIO			88.167,42	88.167,42
TOTAL		0,00	0,00	88.167,42	88.167,42





PREFEITURA MUNICIPAL DE PIRIPIRI
PRAÇA DA BANDEIRA, 148 - CNPJ:06553861/0001-83

Orçamento Programa - Exercício de 2021
Anexo 06
Page 6

PROGRAMA DE TRABALHO
(Inc.II, § 2º, Art.2º)

02 PODER EXECUTIVO					
05 S. MUN. DE PLANEJ. IND, COM. E DES. ECONOM. - SEPLAN					
Código	Especificação	Operação Especial	Projetos	Atividades	T o t a l
04	Administração		9.901,81	60.147,12	70.048,93
04	121 Planejamento e Orçamento		9.901,81	60.147,12	70.048,93
04	121 0021 ORÇAMENTO E GESTÃO			60.147,12	60.147,12
04.121.0021.2024.0000	SUPERINTENDENCIA DE LICITAÇÕES E CONTRATOS			56.865,25	56.865,25
04.121.0021.2160.0000	DEPARTAMENTO DE PLANEJAMENTO E ORÇAMENTO			3.281,87	3.281,87
04	121 0031 ORGANIZAÇÃO E MODERNIZAÇÃO ADMINISTRATIVA		9.901,81		9.901,81
04.121.0031.1007.0000	AQUIS. DE MAT. E EQUIP. P/ SEC. MUN. DE PLANEJ. E ADMINISTRAÇÃO		9.901,81		9.901,81
04	122 Administração Geral		277.441,59	2.315.416,97	2.592.858,56
04	122 0020 ORÇAMENTO ECONOMICO E FINANCEIRO			1.847.145,21	1.847.145,21
04.122.0020.2158.0000	SUPERINTENDENCIA DE DESENVOLVIMENTO ECONOMICO			776.872,04	776.872,04
04.122.0020.2160.0000	DEPARTAMENTO DE PLANEJAMENTO E ORÇAMENTO			1.087.291,94	1.087.291,94
04.122.0020.2161.0000	SUPERINTENDENCIA DE INDUSTRIA E COMERCIO			2.981,23	2.981,23
04	122 0031 ORGANIZAÇÃO E MODERNIZAÇÃO ADMINISTRATIVA		277.441,59	459.511,12	736.952,71
04.122.0031.1075.0000	DESAPROPRIAÇÃO DE BENS IMOVEIS P/ O MUNICIPIO		277.441,59		277.441,59
04.122.0031.2012.0000	MANUT. DOS VEICULOS DA PREFEITURA MUNICIPAL			459.511,12	459.511,12
04	122 0055 FISCALIZAÇÃO E CONTROLE			8.780,64	8.780,64
04.122.0055.2043.0000	DEPARTAMENTO DA DIVIDA ATIVA			8.780,64	8.780,64
04	125 Normatização e Fiscalização			49.427,21	49.427,21
04	125 0055 FISCALIZAÇÃO E CONTROLE			49.427,21	49.427,21
04.125.0055.2120.0000	DIVISÃO DE FISCALIZAÇÃO			49.427,21	49.427,21
04	129 Administração de Receitas			165.904,19	165.904,19
04	129 0055 FISCALIZAÇÃO E CONTROLE			165.904,19	165.904,19
04.129.0055.2029.0000	SUPERINTENDENCIA DE ARRECAÇÃO TRIBUTARIA			165.904,19	165.904,19
28	Encargos Especiais			1.262.747,42	1.262.747,42
28	843 Serviço da Dívida Interna			1.262.747,42	1.262.747,42
28	843 0732 DIVIDA INTERNA			1.262.747,42	1.262.747,42
28.843.0732.2032.0000	ENCARGOS COM A DIVIDA INTERNA			1.262.747,42	1.262.747,42
28	845 Transferências	527.309,57			527.309,57
28	845 0746 BENEFICIOS FINANCEIROS ASSISTENCIAIS	527.309,57			527.309,57
28.845.0746.2026.0000	ENCARGOS COM PASEP	527.309,57			527.309,57
99	Reserva de Contingência			383.523,28	383.523,28
99	999 Reserva de Contingência			383.523,28	383.523,28
99	999 0999 RESERVA CONTINGENCIA			383.523,28	383.523,28
99.999.0999.2033.0000	RESERVA DE CONTIGENCIA			383.523,28	383.523,28
TOTAL		910.832,85	287.343,40	3.853.642,91	5.051.819,16


**PREFEITURA MUNICIPAL DE PIRIPIRI**

PRAÇA DA BANDEIRA, 148 - CNPJ:06553861/0001-83

Orçamento Programa - Exercício de 2021
Anexo 06
Page 7**PROGRAMA DE TRABALHO**

(Inc.II, § 2º, Art.2º)

02 PODER EXECUTIVO					
06 SECRETARIA MUNICIPAL DE FINANÇAS - SEFIN					
Código	Especificação	Operação Especial	Projetos	Atividades	Total
04	Administração		11.229,72	1.291.588,37	1.302.818,09
04	123 Administração Financeira		11.229,72	1.291.588,37	1.302.818,09
04	123 0041 GERENCIA ADMINISTRATIVA E FINANÇAS		11.229,72	1.291.588,37	1.302.818,09
04.123.0041.1009.0000	AQUIS. DE EQUIP. E MAT. PERMANENTES P/ A SEFIN		11.229,72		11.229,72
04.123.0041.2028.0000	SUPERINTENDÊNCIA DE FINANÇAS			933.668,03	933.668,03
04.123.0041.2031.0000	DEPARTAMENTO DE CONTABILIDADE			355.188,80	355.188,80
04.123.0041.2150.0000	DEPARTAMENTO DE CONVÊNIO			2.731,54	2.731,54
04	129 Administração de Receitas			311.447,03	311.447,03
04	129 0605 SERVIÇOS BANCARIOS E FINANCEIROS			311.447,03	311.447,03
04.129.0605.2122.0000	ENCARGOS COM SERVIÇOS BANCÁRIOS E FINANCEIROS			311.447,03	311.447,03
TOTAL		0,00	11.229,72	1.603.035,40	1.614.265,12





PREFEITURA MUNICIPAL DE PIRIPIRI
PRAÇA DA BANDEIRA, 148 - CNPJ:06553861/0001-83

Orçamento Programa - Exercício de 2021
Anexo 06
Page 8

PROGRAMA DE TRABALHO

(Inc.II, § 2º, Art.2º)

02 PODER EXECUTIVO					
07 FUNDO MUNICIPAL DE SAÚDE - FMS					
Código	Especificação	Operação Especial	Projetos	Atividades	Total
10	Saúde			425.500,00	425.500,00
10	123 Administração Financeira			425.500,00	425.500,00
10	123 0020 ORÇAMENTO ECONOMICO E FINANCEIRO			425.500,00	425.500,00
10.123.0020.2097.0000	MANUNTENÇÃO ADMINISTRATIVA E FINANCEIRA DO FMS			425.500,00	425.500,00
10	301 Atenção Básica		2.795.100,00	23.517.700,00	26.312.800,00
10	301 0002 PROMOÇÃO A SAÚDE DE QUALIDADE		2.747.850,00	23.517.700,00	26.265.550,00
10.301.0002.1024.0000	CONST REF. E AMPL DAS UNIB. BÁSICAS DE SAUDE		1.527.750,00		1.527.750,00
10.301.0002.1045.0000	CONST. DE ACADEMIAS AR LIVRE		145.950,00		145.950,00
10.301.0002.1053.0000	AQUIS. DE EQUIP. E MAT. PERM. P/UNID.B. DE SAÚDE E SMS		708.750,00		708.750,00
10.301.0002.1058.0000	AQUISIÇÃO DE VEICULOS P/ O FMS		310.800,00		310.800,00
10.301.0002.1068.0000	AQUISIÇÃO DE BENS IMOVEIS		52.500,00		52.500,00
10.301.0002.1111.0000	CONSTRUÇÃO DO CENTRO DE OFTAMOLOGIA		2.100,00		2.100,00
10.301.0002.2018.0000	COORDENAÇÃO DA SAUDE BUCAL			1.817.400,00	1.817.400,00
10.301.0002.2027.0000	PROGRAMA ESTADUA DE CO- FINANCIAMENTO			732.600,00	732.600,00
10.301.0002.2036.0000	SUPERINTENDENCIA DO FUNDO MUNICIPAL DE SAUDE			7.941.950,00	7.941.950,00
10.301.0002.2040.0000	MANUNTENÇÃO DA FARMACIA CENTRAL E ASSITÊNCIA FARM. BÁSICA			758.100,00	758.100,00
10.301.0002.2086.0000	MANUNTENÇÃO DO CENTRO DR. ADAUTO C. DE RESENDE			1.187.000,00	1.187.000,00
10.301.0002.2096.0000	MANUNTENÇÃO DO CONSELHO MUNICIPAL DE SAÚDE			16.800,00	16.800,00
10.301.0002.2125.0000	MANUNTENÇÃO DO PROGRAMA CUSTEIO DAS AÇÕES DO SUS			830.550,00	830.550,00
10.301.0002.2126.0000	COORDENAÇÃO DE SAÚDE DA FAMILIA			5.239.000,00	5.239.000,00
10.301.0002.2129.0000	PROGRAMA DE AGENTES COMUNITARIOS DE SAUDE			3.744.300,00	3.744.300,00
10.301.0002.2168.0000	ENFRENTAMENTO DA EMERGÊNCIA COVID19			1.250.000,00	1.250.000,00
10	301 0210 SUPORTE AOS SERVIÇOS DE SAÚDE		47.250,00		47.250,00
10.301.0210.1046.0000	CONST. REF. E AMPLIAÇÃO DA SMS		47.250,00		47.250,00
10	302 Assistência Hospitalar e Ambulatorial		2.214.660,00	14.517.370,00	16.732.030,00
10	302 0002 PROMOÇÃO A SAÚDE DE QUALIDADE			111.825,00	111.825,00
10.302.0002.2027.0000	PROGRAMA ESTADUA DE CO- FINANCIAMENTO			84.000,00	84.000,00
10.302.0002.2154.0000	BIBLIOTECA VIRTUAL DE SAUDE E CENTRO DE TELESAUDE			27.825,00	27.825,00


PREFEITURA MUNICIPAL DE PIRIPIRI

PRAÇA DA BANDEIRA, 148 - CNPJ:06553861/0001-83

 Orçamento Programa - Exercício de 2021
 Anexo 06
 Page 9

PROGRAMA DE TRABALHO

(Inc.II, § 2º, Art.2º)

02 PODER EXECUTIVO
07 FUNDO MUNICIPAL DE SAÚDE - FMS

Código	Especificação	Operação Especial	Projetos	Atividades	Total
10 302 0210	SUORTE AOS SERVIÇOS DE SAÚDE		2.214.660,00	14.405.545,00	16.620.205,00
10.302.0210.1016.0000	AQUI. DE MAT. E EQUIP. P/CTA, CAFI, CSM, CEO E OUTRAS		766.500,00		766.500,00
10.302.0210.1034.0000	CONST., REF. DA UPA- UNIDADE DE PRONTO ATENDIMENTO		126.000,00		126.000,00
10.302.0210.1041.0000	CONST., REF. E AMPLIAÇÃO DO CAPS AD, II E CEO		430.500,00		430.500,00
10.302.0210.1050.0000	CONST., REF. E AMPLIAÇÃO DO LABORATORIO MUNICIPAL		77.700,00		77.700,00
10.302.0210.1059.0000	AQUIS. DE MAT. E EQUIP. PARA O CAPS AD E II		236.250,00		236.250,00
10.302.0210.1076.0000	AQUIS. DE MAT. E EQUIP. PERM. PARA O LABORATORIO MUNICIPAL		87.150,00		87.150,00
10.302.0210.1084.0000	DESAPROPRIAÇÕES DE BENS IMOVEIS		34.650,00		34.650,00
10.302.0210.1086.0000	AQUISIÇÃO DE MATERIAL E EQUIP. PERMANENTE P/UPA		252.000,00		252.000,00
10.302.0210.1087.0000	AQUISIÇÃO DE VEICULO PARA UPA		107.100,00		107.100,00
10.302.0210.1106.0000	CONST. DA RESIDENCIA TERAPEUTICA		55.650,00		55.650,00
10.302.0210.1109.0000	CONST. DA SEDE DA CASA DA MULHER E HOMEM		37.800,00		37.800,00
10.302.0210.1112.0000	CONSTRUÇÃO DA UNIDADE DE ACOLHIMENTO		3.360,00		3.360,00
10.302.0210.2017.0000	CENTRO DE ESPECIALIDADES ODONTOLÓGICAS-CEO			1.227.700,00	1.227.700,00
10.302.0210.2021.0000	MANUTENÇÃO DA UNIDADE DE PRONTO ATENDIMENTO - UPA			1.508.850,00	1.508.850,00
10.302.0210.2035.0000	SERVIÇO DE ATEN. MOVEL DE URGENCIA (SAMU)			1.670.385,00	1.670.385,00
10.302.0210.2038.0000	CENTRO DE TESTAGEM E ACONS. CTA E CENTRO DE OFTALMOLOGIA			929.460,00	929.460,00
10.302.0210.2065.0000	PROGRAMA DE ATENÇÃO AO CENTRO PSICOSOCIAL - CAPS II E AD			1.647.250,00	1.647.250,00
10.302.0210.2081.0000	MANUT. DO CENTRO DE AT. A S. DO IDOSO - CASI E C. DE S. DA MULHER			1.033.200,00	1.033.200,00
10.302.0210.2091.0000	DEPARTAMENTO DE REGULAÇÃO, CONTROLE E AUDITORIA			449.400,00	449.400,00
10.302.0210.2094.0000	PROGRAMA DE MEDIA E ALTA COM.AMB.E HOSPITALAR			4.513.250,00	4.513.250,00
10.302.0210.2104.0000	MANUTENÇÃO DO LABORATORIO MUNICIPAL DE SAUDE PÚBLICA			931.500,00	931.500,00
10.302.0210.2135.0000	CENTRO DE ATIVID.FISICA -CAF E CENTRO DE REAB. E FISIOTERA			494.550,00	494.550,00
10 303	Suporte Profilático e Terapêutico		1.050,00		1.050,00
10 303 0002	PROMOÇÃO A SAÚDE DE QUALIDADE		1,050,00		1,050,00
10.303.0002.1110.0000	CONTRUÇÃO DO CENTRO DE REABILITAÇÃO		1,050,00		1,050,00
10 304	Vigilância Sanitária		42.000,00	867.750,00	909.750,00
10 304 0002	PROMOÇÃO A SAÚDE DE QUALIDADE		42.000,00	867.750,00	909.750,00
10.304.0002.1107.0000	CONST. DO CENTRO DE ZOONOZES		42.000,00		42.000,00
10.304.0002.2037.0000	MANUTENÇÃO DA VIGILÂNCIA EM SAUDE E EPIDEMIOLOGIA(CCE)			867.750,00	867.750,00
TOTAL		0,00	5.052.810,00	39.328.320,00	44.381.130,00



PREFEITURA MUNICIPAL DE PIRIPIRI
PRAÇA DA BANDEIRA, 148 - CNPJ:06553861/0001-83

Orçamento Programa - Exercício de 2021
Anexo 06
Page 10

PROGRAMA DE TRABALHO
(Inc.II, § 2º, Art.2º)

02 PODER EXECUTIVO
08 FUNDO MUNICIPAL DE TRABALHO E DES. SOCIAL-FMTDE

Código	Especificação	Operação Especial	Projetos	Atividades	Total
04	Administração			31.500,00	31.500,00
04	122 Administração Geral			31.500,00	31.500,00
04	122 0020 ORÇAMENTO ECONOMICO E FINANCEIRO			31.500,00	31.500,00
04.122.0020.2112.0000	MANUTENÇÃO ADMINISTRATIVA E FINANCEIRA DO FMTAS			31.500,00	31.500,00
08	Assistência Social			4.725,00	4.725,00
08	243 Assistência à Criança e ao Adolescente			4.725,00	4.725,00
08	243 0166 ATENÇÃO A CRIANÇA E AO ADOLESCENTE			4.725,00	4.725,00
08.243.0166.2166.0000	MANUTENCAO DO FUNDO DA CRIANÇA E ADOLESCENTE			4.725,00	4.725,00
08	244 Assistência Comunitária		638.600,00	7.736.950,00	8.375.550,00
08	244 0020 ORÇAMENTO ECONOMICO E FINANCEIRO			339.700,00	339.700,00
08.244.0020.2112.0000	MANUTENÇÃO ADMINISTRATIVA E FINANCEIRA DO FMTAS			45.200,00	45.200,00
08.244.0020.2163.0000	PROGRAMA CRIANÇA FELIZ			294.500,00	294.500,00
08	244 0159 ATENÇÃO AO PORTADOR DE DEFICIENCIA			26.250,00	26.250,00
08.244.0159.2087.0000	PROGRAMA DE PROTEÇÃO SOCIAL ESPECIAL - PTMC/PCD			26.250,00	26.250,00
08	244 0165 ASSISTENCIA AO MENOR			224.600,00	224.600,00
08.244.0165.2088.0000	MANUTENÇÃO DO CONSELHO TUTELAR			224.600,00	224.600,00
08	244 0166 ATENÇÃO A CRIANÇA E AO ADOLESCENTE			1.051.150,00	1.051.150,00
08.244.0166.2041.0000	PROTEÇÃO SOCIAL ESPECIAL PAEF - CREAS			486.250,00	486.250,00
08.244.0166.2089.0000	PROGRAMA SOCIAL ESPECIAL - PVMC			197.400,00	197.400,00
08.244.0166.2131.0000	PROGRAMA DE PROJOVEM / PROJOVEM TRABALHADOR			367.500,00	367.500,00
08	244 0172 ASSISTENCIA SOCIAL GERAL		638.600,00	5.398.800,00	6.037.400,00
08.244.0172.1005.0000	AQUISIÇÃO DE EQUIP. OU MAT. PERMANENTE PARA O BOLSA FAMILIA		11.550,00		11.550,00
08.244.0172.1015.0000	AQUISIÇÃO DE VEICULOS P/FMTAS		105.000,00		105.000,00
08.244.0172.1051.0000	AQUIS. DE MAT. E EQUIP. PERM. P/FMTAS		126.000,00		126.000,00
08.244.0172.1054.0000	CONST.REF.EAMP.DE PREDIO PUBLICO DA FMTAS		105.000,00		105.000,00
08.244.0172.1085.0000	CONST.,REF.EAMP DOS PREDIOS DO BOLSA FAM.E TELECENTRO		73.500,00		73.500,00
08.244.0172.1103.0000	CONSTRUÇÃO DO CRAS		137.550,00		137.550,00
08.244.0172.2019.0000	PROTEÇÃO SOCIAL BASICA - PBF/PAIF/CRAS			634.000,00	634.000,00
08.244.0172.2022.0000	PROGRAMA IND.DE GESTAO DESCENTRALIZADA DO BOLSA FAMILIA			646.750,00	646.750,00
08.244.0172.2047.0000	PROGRAMA DE SEGURANÇA ALIMENTAR E NUTRICIONAL - CRESAN			14.700,00	14.700,00
08.244.0172.2077.0000	MANUTENÇÃO DO IGD SUAS			163.800,00	163.800,00
08.244.0172.2090.0000	PROTEÇÃO SOCIAL BÁSICA - BPC			107.100,00	107.100,00
08.244.0172.2092.0000	DEPARTAMENTO DE PROMOÇÃO DA CIDADANIA			459.375,00	459.375,00
08.244.0172.2093.0000	PROTEÇÃO SOCIAL BÁSICA - SCFV			775.350,00	775.350,00
08.244.0172.2106.0000	ACOMPANHAMENTO E REVISÃO DO BPC			37.800,00	37.800,00
08.244.0172.2115.0000	SUPERINTENDENCIA MUN. DE TRABALHO E DESENVOLVIMENTO SOCIAL			2.559.925,00	2.559.925,00
08.244.0172.2169.0000	ENFRENTAMENTO AO COVID 19		80.000,00		80.000,00



PREFEITURA MUNICIPAL DE PIRIPIRI
 PRAÇA DA BANDEIRA, 148 - CNPJ:06553861/0001-83

Orçamento Programa - Exercício de 2021
 Anexo 06
 Page 11

PROGRAMA DE TRABALHO
 (Inc.II, § 2º, Art.2º)

02 PODER EXECUTIVO						
08 FUNDO MUNICIPAL DE TRABALHO E DES. SOCIAL-FMTDE						
Código	Especificação		Operação Especial	Projetos	Atividades	Total
08 244 0173	SERVIÇO SOCIAL				70.350,00	70.350,00
08.244.0173.2098.0000	MANUT. DE MAQ. E VEICULOS DA SEC.MUN.DE TRABALHO E AÇÃO SOCIAL				70.350,00	70.350,00
08 244 0174	BENEFÍCIOS ASSISTENCIAIS				472.500,00	472.500,00
08.244.0174.2109.0000	ATENDIMENTO EMERGENCIAL A CALAMIDADE				472.500,00	472.500,00
08 244 0373	SERVIÇOS FUNERARIOS				153.600,00	153.600,00
08.244.0373.2130.0000	ENCARGOS COM SERVIÇOS FUNERARIOS				153.600,00	153.600,00
TOTAL			0,00	638.800,00	7.773.175,00	8.411.775,00



PREFEITURA MUNICIPAL DE PIRIPIRI
 PRAÇA DA BANDEIRA, 148 - CNPJ:06553861/0001-83

Orçamento Programa - Exercício de 2021
 Anexo 06
 Page 12

PROGRAMA DE TRABALHO
 (Inc.II, § 2º, Art.2º)

02 PODER EXECUTIVO						
09 SECRETARIA MUN. DE MEIO AM. E DEFESA CIVIL - SEMAD						
Código	Especificação		Operação Especial	Projetos	Atividades	Total
04	Administração				521.381,16	521.381,16
04 122	Administração Geral				521.381,16	521.381,16
04 122 0027	SUPERVISÃO E COORDENAÇÃO GERAL				521.381,16	521.381,16
04.122.0027.2137.0000	SUPERINTENDENCIA DE MEIO AMBIENTE				521.381,16	521.381,16
15	Urbanismo			302.039,64		302.039,64
15 782	Transporte Rodoviário			302.039,64		302.039,64
15 782 0379	SERVIÇOS DE TRANSPORTES URBANOS			302.039,64		302.039,64
15.782.0379.1029.0000	AQUIS. DE VEICULOS DIVERSOS E CAMINHÃO MUNK			302.039,64		302.039,64
18	Gestão Ambiental			144.012,44	328.786,08	472.798,52
18 541	Preservação e Conservação Ambiental			144.012,44	328.786,08	472.798,52
18 541 0426	DESENVOLVIMENTO AMBIENTAL			73.503,35	264.726,91	338.230,26
18.541.0426.1114.0000	AQUISIÇÃO DE EQUIPAMENTOS E MATERIAIS PERMANENTES			24.286,28		24.286,28
18.541.0426.1115.0000	CONSTRUÇÃO DE GALPÃO NO ATERRO SANITÁRIO			49.217,07		49.217,07
18.541.0426.2048.0000	DEPARTAMENTO DE PREVENÇÃO DE DESASTRES NATURAIS E NAO NATURAIS				79.441,35	79.441,35
18.541.0426.2095.0000	SUPERINTENDENCIA DO DES. RURAL,DEFESA CIVIL, MEIO AMBIENTE				185.285,56	185.285,56
18 541 0434	PROTEÇÃO AO MEIO AMBIENTE			70.509,09	64.059,17	134.568,26
18.541.0434.1116.0000	OBRAS DE RECUPERAÇÃO DE NASCENTES DOS RIOS			70.509,09		70.509,09
18.541.0434.2039.0000	MANUTENÇÃO E DESPOLUIÇÃO DOS RIOS, RIACHOS E ACUDES				64.059,17	64.059,17
18 542	Controle Ambiental				34.880,45	34.880,45
18 542 0434	PROTEÇÃO AO MEIO AMBIENTE				34.880,45	34.880,45
18.542.0434.2046.0000	MANUTENÇÃO E REESTRUTURAÇÃO DO ATERRO SANITARIO				34.880,45	34.880,45
TOTAL			0,00	446.052,08	885.047,69	1.331.099,77



PREFEITURA MUNICIPAL DE PIRIPIRI
 PRAÇA DA BANDEIRA, 148 - CNPJ:06553861/0001-83

Orçamento Programa - Exercício de 2021
 Anexo 06
 Page 13

PROGRAMA DE TRABALHO
 (Inc.II, § 2º, Art.2º)

02 PODER EXECUTIVO					
10 F.M.DE M.DE D.DA ED.BA.DEVAL.DOS PR.DA ED-FUNDEB					
Código	Especificação	Operação Especial	Projetos	Atividades	Total
12	Educação		1.654.152,05	30.963.778,30	32.617.930,35
12	361 Ensino Fundamental		1.654.152,05	30.963.778,30	32.617.930,35
12	361 0277 TRANSPORTE ESCOLAR			1.554.193,92	1.554.193,92
12.361.0277.2054.0000	MANUTENÇÃO DO TRANSPORTE ESCOLAR			1.554.193,92	1.554.193,92
12	361 0321 EDUCAÇÃO ESPECIAL			398.063,35	398.063,35
12.361.0321.2107.0000	ENCARGOS COM O PESSOAL DO MAGIST. DA ED. ESPECIAL			255.449,19	255.449,19
12.361.0321.2145.0000	MANUTENÇÃO E ENCARGOS COM A EDUCAÇÃO ESPECIAL-40%			58.755,15	58.755,15
12.361.0321.2146.0000	ENCARGOS COM O PESSOAL DO MAGIST.DA EDUCAÇÃO ESPECIAL 60%			83.859,01	83.859,01
12	361 0752 EDUCAÇÃO E PRIORIDADE		1.654.152,05	29.011.521,03	30.665.673,08
12.361.0752.1003.0000	AQUISIÇÃO DE IMOVEIS		7.675,68		7.675,68
12.361.0752.1065.0000	CONST.AMPL.REST DE UNIDADE ESCOLARES COM QUADRAS ESPORTIVAS		1.444.957,37		1.444.957,37
12.361.0752.1067.0000	AQUISIÇÃO DE VEICULOS		201.519,00		201.519,00
12.361.0752.2053.0000	ENCARGOS COM TREINAMENTO DE PROFESSORES			89.566,77	89.566,77
12.361.0752.2057.0000	MANUTENÇÃO E ENCARGOS DO MAGISTERIO NA REDE MUNICIPAL-60%			23.511.611,61	23.511.611,61
12.361.0752.2058.0000	MANUTENÇÃO E ENCARGOS COM PESSOAL ADMINISTRATIVO-40%			3.697.892,28	3.697.892,28
12.361.0752.2121.0000	OUTRAS DESPESAS DE CUSTEIO - 40%			955.487,57	955.487,57
12.361.0752.2143.0000	MANUTENÇÃO E ENCARGOS COM A EDUC.EJOVENS E ADULTO-40%			141.084,65	141.084,65
12.361.0752.2144.0000	ENCARGOS COM O PESSOAL DP. M. DA ED.DE JOVENS E ADULTOS-60%			615.878,15	615.878,15
12	365 Educação Infantil			8.937.359,22	8.937.359,22
12	365 0753 ATENDIMENTO AO ENSINO INFANTIL			8.937.359,22	8.937.359,22
12.365.0753.2139.0000	MANUTENÇÃO DE ENCARGOS DO ENSINO INFANTIL-40%			4.112.167,58	4.112.167,58
12.365.0753.2140.0000	ENCARGOS COM O PESSOAL DO MAGISTERIO DO ENSINO INFANTIL-60%			4.825.191,64	4.825.191,64
TOTAL		0,00	1.654.152,05	39.901.137,52	41.555.289,57


PREFEITURA MUNICIPAL DE PIRIPIRI

PRAÇA DA BANDEIRA, 148 - CNPJ:06553861/0001-83

 Orçamento Programa - Exercício de 2021
 Anexo 06
 Page 14

PROGRAMA DE TRABALHO

(Inc.II, § 2º, Art.2º)

02 PODER EXECUTIVO					
11 SEC. MUN. DA JUV., CULT., ESPORTE E TURISMO-SEJUCE					
Código	Especificação	Operação Especial	Projetos	Atividades	T o t a l
13	Cultura		95.024,14	69.484,02	164.508,16
13	391 Patrimônio Histórico, Artístico e Arqueológico		95.024,14	69.484,02	164.508,16
13	391 0336 AÇÃO CULTURAL		95.024,14	69.484,02	164.508,16
13.391.0336.1010.0000	AQUIS. DE VEICULOS P/ SEC. MUN. DE FINANÇAS		34.520,38		34.520,38
13.391.0336.1027.0000	AMPL. E RECUPERAÇÃO DO PATRIMONIO HISTORICO		11.842,09		11.842,09
13.391.0336.1028.0000	CONST. AMPL. E REFORMA DO PREDIO DA CASA DAS LETRAS, MUSEUS E AUDITORIOS		48.661,67		48.661,67
13.391.0336.2066.0000	MANUTENÇÃO DO MUSEU E MEMORIAL			33.225,00	33.225,00
13.391.0336.2067.0000	MANUTENÇÃO DA CASAS DAS LETRAS E BIBLIOTECA MUNICIPAL			36.259,02	36.259,02
13	392 Difusão Cultural		326.194,33	2.095.630,95	2.421.825,28
13	392 0096 INFORMAÇÃO É TUDO			7.459,21	7.459,21
13.392.0096.2013.0000	DIVISÃO DE PROJETOS, PROGRAMAS E EVENTOS			7.459,21	7.459,21
13	392 0336 AÇÃO CULTURAL		168.899,08	1.234.511,29	1.403.410,37
13.392.0336.1004.0000	AQUISIÇÃO DE VEICULOS P/SEJUCE		23.419,37		23.419,37
13.392.0336.1022.0000	AQUISIÇÃO MAT. EQUIP.PER. P/ SEJUCE		29.807,17		29.807,17
13.392.0336.1104.0000	CONST. DO CENTRO DE CULTURA, CONVIVÊNCIA CLUBE DOS ESCOTEIROS		115.672,54		115.672,54
13.392.0336.2049.0000	DEPARTAMENTO DE CULTURA			139.010,73	139.010,73
13.392.0336.2068.0000	APOIO A ATIVIDADES CULTURAIS DO MUNICIPIO			264.673,23	264.673,23
13.392.0336.2084.0000	SUPERINTENDENCIA DA JUVENTUDE, CULTURA E ESPORTE			830.827,33	830.827,33
13	392 0611 DESENVOLVIMENTO DO TURISMO			853.660,45	853.660,45
13.392.0611.2050.0000	REALIZ. E PROMOÇÕES DE FESTA E EVENT. COMEMOR. DO MUNICIPIO			826.854,22	826.854,22
13.392.0611.2133.0000	MANUTENÇÃO DO COMPLEXO CULTURAL			28.806,23	28.806,23
13	392 0612 PROMOÇÃO DO TURISMO		157.295,25		157.295,25
13.392.0612.1073.0000	CONST.,AMPL.,REFORMA DA PRAÇA DE EVENTOS		157.295,25		157.295,25
23	Comércio e Serviços		390.682,46	206.241,81	596.924,27
23	695 Turismo		390.682,46	206.241,81	596.924,27
23	695 0611 DESENVOLVIMENTO DO TURISMO			146.234,03	146.234,03
23.695.0611.2051.0000	SUPERINTENDÊNCIA DO TURISMO			146.234,03	146.234,03
23	695 0612 PROMOÇÃO DO TURISMO			60.007,78	60.007,78
23.695.0612.2138.0000	DEPARTAMENTO DE TURISMO			60.007,78	60.007,78
23	695 0613 EMPREENDIMENTO TURISTICOS		390.682,46		390.682,46
23.695.0613.1089.0000	APOIO A INFRA ESTRUTURA TURISTICA NO MUNICIPIO		390.682,46		390.682,46
27	Desporto e Lazer			724.992,56	724.992,56
27	811 Desporto de Rendimento			724.992,56	724.992,56
27	811 0700 DESPORTO PROFISSIONAL			724.992,56	724.992,56
27.811.0700.2069.0000	DEPARTAMENTO DO DEPORTO PROFISSIONAL			724.992,56	724.992,56
27	812 Desporto Comunitário		1.692.022,37	526.941,27	2.218.963,64
27	812 0175 APOIO ASSISTENCIAL, CULTURAL E DESPORTIVA		130.000,00		130.000,00
27.812.0175.1043.0000	CONS.,AMPL.,REF. DE QUADRAS DE ESPORTE E GINÁSIO POLIESPORTIVO		130.000,00		130.000,00



PREFEITURA MUNICIPAL DE PIRIPIRI
PRAÇA DA BANDEIRA, 148 - CNPJ:06553861/0001-83

Orçamento Programa - Exercício de 2021
Anexo 06
Page 15

PROGRAMA DE TRABALHO
(Inc.II, § 2º, Art.2º)

02 PODER EXECUTIVO					
11 SEC. MUN. DA JUV., CULT., ESPORTE E TURISMO-SEJUCE					
Código	Especificação	Operação Especial	Projetos	Atividades	Total
27 812 0707	DESPORTO AMADOR		1.517.555,14	442.918,05	1.960.473,19
27.812.0707.1006.0000	AQUISIÇÃO DE VEICULOS P/A SEGOV		37.316,04		37.316,04
27.812.0707.1043.0000	CONS.,AMPL.,REF. DE QUADRAS DE ESPORTE E GINÁSIO POLIESPORTIVO		687.738,07		687.738,07
27.812.0707.1044.0000	CONST.,AMPL.,REF. DE ESTADIO MUNICIPAL E CAMPO DE FUTEBOL		792.501,03		792.501,03
27.812.0707.2023.0000	MANUTENÇÃO DO PROGRAMA SEGUNDO TEMPO			151.502,74	151.502,74
27.812.0707.2070.0000	DEPARTAMENTO DO DEPORTO AMADOR			213.934,41	213.934,41
27.812.0707.2151.0000	DIVISÃO DE ESCOLINHAS DE FUTEBOL			77.480,90	77.480,90
27 812 0714	RECREAÇÃO E LAZER		44.467,23	84.023,22	128.490,45
27.812.0714.1023.0000	AQUIS. DE MAT. E EQUIP. PERM.P/ESTADIOS E QUAD. ESPORTIVAS		44.467,23		44.467,23
27.812.0714.2138.0000	MANUTENÇÃO DO ESTADIO MUN., GINASIO POLIESPORTIVO E CAMPOS			84.023,22	84.023,22
27 813 Lazer			103.572,59		103.572,59
27 813 0714	RECREAÇÃO E LAZER		103.572,59		103.572,59
27.813.0714.1017.0000	URB.DESP.E CONST. DE PONTO TURIST. B. ANAJAS		103.572,59		103.572,59
TOTAL		0,00	2.607.495,89	3.623.290,61	6.230.786,50

[Handwritten signature]



PREFEITURA MUNICIPAL DE PIRIPIRI
PRAÇA DA BANDEIRA, 148 - CNPJ:06553861/0001-83

Orçamento Programa - Exercício de 2021
Anexo 06
Page 16

PROGRAMA DE TRABALHO
(Inc.II, § 2º, Art.2º)

02 PODER EXECUTIVO					
12 INSTITUTO MUNICIPAL DE PREVIDÊNCIA PRÓPRIA					
Código	Especificação	Operação Especial	Projetos	Atividades	Total
09	Previdência Social			11.874.922,50	11.874.922,50
09 272	Previdência do Regime Estatutário			11.874.922,50	11.874.922,50
09 272 0052	ADMINISTRAÇÃO PREVIDENCIARIA			11.874.922,50	11.874.922,50
09.272.0052.2044.0000	GESTÃO DO INSTITUTO DE PREVIDÊNCIA			2.662.936,50	2.662.936,50
09.272.0052.2116.0000	BENEFICIOS PREVIDENCIARIOS			9.211.986,00	9.211.986,00
99	Reserva de Contingência	926.100,00			926.100,00
99 997	Reserva do Regime Próprio do Servidor - RPPS	926.100,00			926.100,00
99 997 0847	RESERVA DO RRPS	926.100,00			926.100,00
99.997.0847.2199.0000	RESERVA DO RRPS	926.100,00			926.100,00
TOTAL		926.100,00	0,00	11.874.922,50	12.801.022,50

[Handwritten signature]

**PREFEITURA MUNICIPAL DE PIRIPIRI**

PRAÇA DA BANDEIRA, 148 - CNPJ:06553861/0001-83

Orçamento Programa - Exercício de 2021

Anexo 06

Page 17

PROGRAMA DE TRABALHO

(Inc.II, § 2º, Art.2º)

02 PODER EXECUTIVO					
13 SECRETARIA MUNICIPAL DE COMUNICAÇÃO - SECOM					
Código	Especificação	Operação Especial	Projetos	Atividades	Total
24	Comunicações			519.452,44	519.452,44
24	122 Administração Geral			519.452,44	519.452,44
24	122 0096 INFORMAÇÃO É TUDO			519.452,44	519.452,44
24.122.0096.2011.0000	ASSESSORIA DE IMPRENSA			210.644,64	210.644,64
24.122.0096.2148.0000	DEPARTAMENTO DE RADIO E JORNALISMO			147.807,79	147.807,79
24.122.0096.2149.0000	DEPARTAMENTO DE MARKETING E PUBLICIDADE			138.871,69	138.871,69
24.122.0096.2159.0000	DEPARTAMENTO DE MIDIA SOCIAIS			22.128,32	22.128,32
TOTAL		0,00	0,00	519.452,44	519.452,44

**PREFEITURA MUNICIPAL DE PIRIPIRI**

PRAÇA DA BANDEIRA, 148 - CNPJ:06553861/0001-83

Orçamento Programa - Exercício de 2021

Anexo 06

Page 18

PROGRAMA DE TRABALHO

(Inc.II, § 2º, Art.2º)

02 PODER EXECUTIVO					
14 SECRETARIA MUNICIPAL DE ADMINISTRAÇÃO-SEAD					
Código	Especificação	Operação Especial	Projetos	Atividades	Total
04	Administração			3.266.557,99	3.266.557,99
04	122 Administração Geral			3.266.557,99	3.266.557,99
04	122 0031 ORGANIZAÇÃO E MODERNIZAÇÃO ADMINISTRATIVA			3.266.557,99	3.266.557,99
04.122.0031.2020.0000	SUPERINTENDÊNCIA DE ADMINISTRAÇÃO			3.266.557,99	3.266.557,99
TOTAL		0,00	0,00	3.266.557,99	3.266.557,99



PREFEITURA MUNICIPAL DE PIRIPIRI
PRAÇA DA BANDEIRA, 148 - CNPJ:06553861/0001-83

Orçamento Programa - Exercício de 2021
Anexo 06
Page 19

PROGRAMA DE TRABALHO
(Inc.II, § 2º, Art.2º)

02 PODER EXECUTIVO					
16 FUNDO MUNICIPAL DE EDUCAÇÃO - FME					
Código	Especificação	Operação Especial	Projetos	Atividades	Total
04	Administração			126.742,31	126.742,31
04	122 Administração Geral			126.742,31	126.742,31
04	122 0028 SUPERVISÃO E COORDENAÇÃO			126.742,31	126.742,31
04.122.0028.2060.0000	SUPERINTENDENCIA ADMINISTRATIVA-FINANCEIRA			126.742,31	126.742,31
12	Educação		2.576.852,10	10.784.341,35	13.361.193,45
12	361 Ensino Fundamental		2.576.852,10	10.784.341,35	13.361.193,45
12	361 0268 ERRADICAÇÃO DO ANALFABETISMO			273.000,00	273.000,00
12.361.0268.2063.0000	PROGRAMA DA ERRADICAÇÃO DO ANALFABETISMO			210.000,00	210.000,00
12.361.0268.2064.0000	PROGRAMA BRASIL ALFABETIZADO			63.000,00	63.000,00
12	361 0277 TRANSPORTE ESCOLAR			1.204.663,67	1.204.663,67
12.361.0277.2061.0000	DEPARTAMENTO DO TRANSPORTE ESCOLAR			724.204,68	724.204,68
12.361.0277.2103.0000	MANUTENÇÃO DOS VEICULOS			480.458,99	480.458,99
12	361 0321 EDUCAÇÃO ESPECIAL			54.890,20	54.890,20
12.361.0321.2062.0000	ENCARGOS COM A EDUCAÇÃO ESPECIAL			54.890,20	54.890,20
12	361 0752 EDUCAÇÃO E PRIORIDADE		2.576.852,10	9.251.787,48	11.828.639,58
12.361.0752.1018.0000	CONST.AMPL.REFOR. DE UNIDA. ESC. E CENT. COM QUAD. ESPORT		1.085.270,13		1.085.270,13
12.361.0752.1021.0000	AQUIS. DE MAT. E EQUIP. PERM.P/ A EDUCAÇÃO		521.409,21		521.409,21
12.361.0752.1023.0000	AQUIS. DE MAT. E EQUIP. PERM.P/ESTADIOS E QUAD. ESPORTIVAS		144.011,08		144.011,08
12.361.0752.1056.0000	AQUISIÇÃO DE VEICULOS PARA A EDUCAÇÃO		480.108,06		480.108,06
12.361.0752.1064.0000	DESAPROPRIAÇÕES DE BENS IMOVEIS		19.548,92		19.548,92
12.361.0752.1074.0000	AQUISIÇÃO DE BENS IMOVEIS		23.710,30		23.710,30
12.361.0752.1098.0000	CONSTRUÇÃO REF. AMP. DA SECRETARIA MUNICIPAL DE EDUCAÇÃO		279.929,60		279.929,60
12.361.0752.1099.0000	CONST. REF. E AMPLIAÇÃO DO TELECENTRO		22.864,80		22.864,80
12.361.0752.2052.0000	SUPERINTENDENCIAS DE ENSINO FUNDAMENTAL			5.490.898,26	5.490.898,26
12.361.0752.2055.0000	DEPARTAMENTO DE MERENDA ESCOLAR			2.209.838,66	2.209.838,66
12.361.0752.2058.0000	TREINAMENTO E CAPAC. DE EDUCADORES			333.727,26	333.727,26
12.361.0752.2059.0000	ENCARGOS COM ASSISTENCIA A EDUCANDOS			20.140,66	20.140,66
12.361.0752.2062.0000	ENCARGOS COM A EDUCAÇÃO ESPECIAL			176.713,52	176.713,52
12.361.0752.2100.0000	PROGRAMA QUOTA SALARIO EDUCAÇÃO			982.691,64	982.691,64
12.361.0752.2117.0000	PROGRAMA PDDE			37.777,48	37.777,48
12	365 Educação Infantil		1.774.813,27	184.490,66	1.939.303,93
12	365 0752 EDUCAÇÃO E PRIORIDADE		1.774.813,27	184.490,66	1.939.303,93
12.365.0752.1020.0000	AQUIS. DE EQ. E MATER. PERMANENTE PARA CRECHES		655.402,49		655.402,49
12.365.0752.1026.0000	CONSTRUÇÃO E REFORMA DE CRECHES		1.119.410,78		1.119.410,78
12.365.0752.2071.0000	MANUTENÇÃO DA EDUCAÇÃO INFANTIL			184.490,66	184.490,66
TOTAL		0,00	4.351.665,37	11.075.574,32	15.427.239,69

**PREFEITURA MUNICIPAL DE PIRIPIRI**

PRAÇA DA BANDEIRA, 148 - CNPJ:06553861/0001-83

Orçamento Programa - Exercício de 2021

Anexo 06

Page 20

PROGRAMA DE TRABALHO

(Inc.II, § 2º, Art.2º)

02 PODER EXECUTIVO					
17 FUNDO MUNICIPAL DO MEIO AMBIENTE					
Código	Especificação	Operação Especial	Projetos	Atividades	T o t a l
18	Gestão Ambiental		63.000,00	310.538,06	373.538,06
18	541 Preservação e Conservação Ambiental		63.000,00	310.538,06	373.538,06
18	541 0363 URBANISMO		63.000,00	121.380,00	184.380,00
18.541.0363.1133.0000	CONST.;REFORMA DE PRAÇAS E PARQUES		63.000,00		63.000,00
18.541.0363.2185.0000	MANUTENÇÃO DE PRAÇAS E PARQUES			121.380,00	121.380,00
18	541 0426 DESENVOLVIMENTO AMBIENTAL			189.158,06	189.158,06
18.541.0426.2147.0000	MANUTENÇÃO DO FUNDO MUNICIPAL DO MEIO AMBIENTE			189.158,06	189.158,06
TOTAL		0,00	63.000,00	310.538,06	373.538,06



PREFEITURA MUNICIPAL DE PIRIPIRI
PRAÇA DA BANDEIRA, 148 - CNPJ:06553861/0001-83

Orçamento Programa - Exercício de 2021
Anexo 06
Page 21

PROGRAMA DE TRABALHO
(Inc.II, § 2º, Art.2º)

02 PODER EXECUTIVO
18 SEC. M. DE DES.U., OBRAS E SERV. PÚBLICOS - SEDESP

Código	Especificação	Operação Especial	Projetos	Atividades	Total
04	Administração		231.116,57	2.538.989,15	2.770.105,72
04	122 Administração Geral		231.116,57	2.538.989,15	2.770.105,72
04	122 0647 DISTRIBUIÇÃO DE ENERGIA ELETRICA		231.116,57	2.538.989,15	2.770.105,72
04.122.0647.1039.0000	AMPLIAÇÃO E DISTRIBUIÇÃO DA REDE DE ENERGIA ELETRICA		231.116,57		231.116,57
04.122.0647.2076.0000	ENCARGOS COM MANUT. DA ILUMINAÇÃO ELETRICA			2.538.989,15	2.538.989,15
04	126 Tecnologia da Informação			97.996,85	97.996,85
04	126 0096 INFORMAÇÃO É TUDO			97.996,85	97.996,85
04.126.0096.2016.0000	MANUTENÇÃO COM SERV.DE RADIOFUSAO,SINAL DE TV E BANDA LARGA			97.996,85	97.996,85
15	Urbanismo		5.547.783,22	2.155.184,74	7.702.967,96
15	451 Infra-Estrutura Urbana		5.547.783,22	2.155.184,74	7.702.967,96
15	451 0360 PLANEJAMENTO URBANO		392.611,72	1.919.444,97	2.312.056,69
15.451.0360.1079.0000	DESAPROPRIAÇÕES DE BENS IMOVEIS P/O MUNICIPIO		392.611,72		392.611,72
15.451.0360.2072.0000	SUPERINTENDENCIA DE DESENVOLVIMENTO URBANO			1.919.444,97	1.919.444,97
15	451 0363 URBANISMO		3.562.154,89	189.396,04	3.751.550,93
15.451.0363.1031.0000	CONST.DE PAVIMENTAÇÃO VIAS PUBLICAS E CICLOVIAS		945.339,47		945.339,47
15.451.0363.1062.0000	AQUISIÇÃO DE BENS IMOVEIS		89.324,63		89.324,63
15.451.0363.1080.0000	URBANIZAÇÃO DAS AVENIDAS E SINALIZAÇÃO DE RUAS		429.490,79		429.490,79
15.451.0363.1119.0000	CONST. E REC. DE PAV. ASFALT. POLIED. NA ZONA URBANA		2.098.000,00		2.098.000,00
15.451.0363.2034.0000	MANUTENÇÃO DA PRAÇA DE EVENTOS			97.194,39	97.194,39
15.451.0363.2118.0000	RECUPERAÇÃO DA PAVIMENTAÇÃO DE RUAS E AVENIDAS			92.201,65	92.201,65
15	451 0404 INFRA-ESTRUTURA FISICA		1.593.016,61		1.593.016,61
15.451.0404.1012.0000	CONSTRUÇÃO DO CENTRO ADMINISTRATIVO DO MUNICIPIO		100.956,26		100.956,26
15.451.0404.1030.0000	CONST., AMPLIAÇÕES E REFORMAS DE PREDIOS PUBLICOS		153.117,75		153.117,75
15.451.0404.1052.0000	AQUISIÇÃO DE EQUIP. E MAT. PERMANENTE		67.929,30		67.929,30
15.451.0404.1063.0000	AQUISIÇÃO DE MAT. E EQUIP. PERM. PARA CENTRO ADM		47.276,34		47.276,34
15.451.0404.1073.0000	CONST.,AMPL.,REFORMA DA PRAÇA DE EVENTOS		32.198,91		32.198,91
15.451.0404.1083.0000	CONST., REFORMA, AMPL. DA CAPELA MORTUARIA NO CEMITERIO PUBLICO		191.538,05		191.538,05
15.451.0404.1120.0000	CONST. E AMP. DA PRAÇA DE EVENTOS		1.000.000,00		1.000.000,00
15	451 0411 INFRA-ESTRUTURA BASICA			46.343,73	46.343,73
15.451.0411.2119.0000	MANUTENÇÃO DA CAPELA MORTUARIA			46.343,73	46.343,73
15	452 Serviços Urbanos		519.397,62	3.842.688,62	4.362.086,24
15	452 0034 TRANSPORTE E SERVIÇOS GERAIS			274.384,37	274.384,37
15.452.0034.2085.0000	MANUTENÇÃO DAS MAQUINAS E EQUIPAMENTOS			274.384,37	274.384,37
15	452 0363 URBANISMO		439.279,23	217.924,99	657.204,22
15.452.0363.1033.0000	CONST., REF. AMPL. DE PRAÇAS, PARQUES E JARDIM		439.279,23		439.279,23
15.452.0363.2132.0000	MANUTENÇÃO DAS PRAÇAS, PARQUES E JARDINS			217.924,99	217.924,99

**PREFEITURA MUNICIPAL DE PIRIPIRI**

PRAÇA DA BANDEIRA, 148 - CNPJ:06553861/0001-83

Orçamento Programa - Exercício de 2021
Anexo 06
Page 22**PROGRAMA DE TRABALHO**

(Inc.II, § 2º, Art.2º)

02 PODER EXECUTIVO					
18 SEC. M. DE DES.U., OBRAS E SERV. PÚBLICOS - SEDESP					
Código	Especificação	Operação Especial	Projetos	Atividades	Total
15 452 0371	LIMPEZA PUBLICA			3.174.985,05	3.174.985,05
15.452.0371.2073.0000	DEPARTAMENTO DE SERVIÇOS URBANOS E LIMPEZA PUBLICA			3.174.985,05	3.174.985,05
15 452 0404	INFRA-ESTRUTURA FISICA		80.118,39		80.118,39
15.452.0404.1093.0000	CONST., REFORMAS DOS CEMITERIOS PUBLICOS		80.118,39		80.118,39
15 452 0411	INFRA-ESTRUTURA BASICA			175.394,21	175.394,21
15.452.0411.2042.0000	MANUTENÇÃO DE CEMITERIOS PUBLICOS COM CAPELAS			175.394,21	175.394,21
15 782	Transporte Rodoviário		98.942,42	1.031.021,90	1.129.964,32
15 782 0034	TRANSPORTE E SERVIÇOS GERAIS			673.165,03	673.165,03
15.782.0034.2101.0000	SUPERINTENDENCIA DE TRANSITO E SISTEMA VIARIO			673.165,03	673.165,03
15 782 0379	SERVIÇOS DE TRANSPORTES URBANOS			184.160,64	184.160,64
15.782.0379.2074.0000	MANUTENÇÃO DOS VEICULOS			184.160,64	184.160,64
15 782 0404	INFRA-ESTRUTURA FISICA		98.942,42		98.942,42
15.782.0404.1040.0000	CONST. REF. E AMPL. DE TERM.RODOVIARIOS RURAL E URBANO		98.942,42		98.942,42
15 782 0663	TERMINAL RODOVIARIOS			173.696,23	173.696,23
15.782.0663.2110.0000	MANUTENÇÃO E RECUP. DOS TERMINAIS RODOVIARIOS			173.696,23	173.696,23
16	Habitação		14.260,30	7.241,20	21.501,50
16 482	Habitação Urbana		14.260,30	7.241,20	21.501,50
16 482 0401	MELHORIA HABITACIONAL		14.260,30	7.241,20	21.501,50
16.482.0401.1096.0000	CONSTRUÇÃO DE CASAS POPULARES		14.260,30		14.260,30
16.482.0401.2075.0000	PROGRAMA DE MELHORIA HABITACIONAL			7.241,20	7.241,20
17	Saneamento		473.834,83		473.834,83
17 512	Saneamento Básico Urbano		473.834,83		473.834,83
17 512 0418	SANEAMENTO GERAL		473.834,83		473.834,83
17.512.0418.1037.0000	CONST.,AMP.E REF. DE PONTES, PONTILHOES, GALERIAS E BUEIROS		72.563,13		72.563,13
17.512.0418.1077.0000	IMPLANTAÇÃO DE SISTEMA DE ESGOTAMENTO SANITARIO		226.075,65		226.075,65
17.512.0418.1091.0000	CONST.AMPL. E REF. DO ATERRO SANITARIO		175.196,05		175.196,05
18	Gestão Ambiental			95.637,80	95.637,80
18 125	Normatização e Fiscalização			95.637,80	95.637,80
18 125 0404	INFRA-ESTRUTURA FISICA			95.637,80	95.637,80
18.125.0404.2045.0000	DEPARTAMENTO DE DEFESA CIVIL			95.637,80	95.637,80
20	Agricultura		569.323,13		569.323,13
20 605	Abastecimento		569.323,13		569.323,13
20 605 0417	ABASTECIMENTO D' AGUA		569.323,13		569.323,13
20.605.0417.1072.0000	CONST.AMPL.DA REDE DE ABASTECIMENTO D'AGUA		569.323,13		569.323,13
20 608	Promoção da Produção Agropecuária			230.924,69	230.924,69
20 608 0591	DESENVOLVIMENTO COMERCIAL			230.924,69	230.924,69
20.608.0591.2079.0000	MANUTENÇÃO DE FEIRAS, MERCADOS E MATADOURO PÚBLICOS			230.924,69	230.924,69



PREFEITURA MUNICIPAL DE PIRIPIRI
 PRAÇA DA BANDEIRA, 148 - CNPJ:06553861/0001-83

Orçamento Programa - Exercício de 2021
 Anexo 06
 Page 23

PROGRAMA DE TRABALHO
 (Inc.II, § 2º, Art.2º)

02 PODER EXECUTIVO					
18 SEC. M. DE DES.U., OBRAS E SERV. PÚBLICOS - SEDESP					
Código	Especificação	Operação Especial	Projetos	Atividades	Total
22	Indústria		163.464,32		163.464,32
22	665 Normalização e Qualidade		163.464,32		163.464,32
22	665 0549 DESENVOLVIMENTO DA INDUSTRIA		163.464,32		163.464,32
22.665.0549.1061.0000	CONSTRUÇÃO DO CENTRO DE PRODUÇÃO POPULAR		163.464,32		163.464,32
TOTAL		0,00	7.618.122,41	9.999.684,75	17.617.807,16

**PREFEITURA MUNICIPAL DE PIRIPIRI**

PRAÇA DA BANDEIRA, 148 - CNPJ:06553861/0001-83

Orçamento Programa - Exercício de 2021

Anexo 06

Page 24

PROGRAMA DE TRABALHO

(Inc.II, § 2º, Art.2º)

02 PODER EXECUTIVO					
19 SECRETARIA MUNICIPAL DE DESENVOLVIMENTO RURAL - SDR					
Código	Especificação	Operação Especial	Projetos	Atividades	T o t a l
15	Urbanismo			387.008,39	387.008,39
15	451 Infra-Estrutura Urbana			387.008,39	387.008,39
15	451 0055 FISCALIZAÇÃO E CONTROLE			387.008,39	387.008,39
15.451.0055.2153.0000	DEPARTAMENTO DE INFRAESTRUTURA RURAL			387.008,39	387.008,39
15	452 Serviços Urbanos		228.000,00		228.000,00
15	452 0363 URBANISMO		228.000,00		228.000,00
15.452.0363.1123.0000	CONST. E REC. DE PRAÇAS NA ZONA RURAL		228.000,00		228.000,00
15	782 Transporte Rodoviário		12.557.661,59	280.022,82	12.837.684,41
15	782 0393 INFRA-ESTRUTURA RURAL		12.557.661,59	280.022,82	12.837.684,41
15.782.0393.1011.0000	CONSTRUÇÃO. REFORMA DE PASSAGEM MOLHADA		192.057,67		192.057,67
15.782.0393.1047.0000	CONST.E RECUPERAÇÃO DE ESTRADAS VICINAIS		489.603,92		489.603,92
15.782.0393.1121.0000	REC. DE ESTRADAS VICINAIS NA ZONA RURAL		876.000,00		876.000,00
15.782.0393.1122.0000	CONST. E RECUP. DE PAV. POLIEDRICA NA ZONA RURAL		11.000.000,00		11.000.000,00
15.782.0393.2111.0000	MANUTENÇÃO DAS ESTRADAS VICINAIS			280.022,82	280.022,82
15	812 Desporto Comunitário		526.000,00		526.000,00
15	812 0707 DESPORTO AMADOR		526.000,00		526.000,00
15.812.0707.1126.0000	CONST. REC. E AMP. DA REDE DE QUADRA POLIES. NA ZONA RURAL		526.000,00		526.000,00
17	Saneamento		127.418,97		127.418,97
17	511 Saneamento Básico Rural		127.418,97		127.418,97
17	511 0418 SANEAMENTO GERAL		127.418,97		127.418,97
17.511.0418.1042.0000	CONST. E RESTAURAÇÃO DE UNIDADES SANITARIAS		127.418,97		127.418,97
17	512 Saneamento Básico Urbano		815.000,00		815.000,00
17	512 0418 SANEAMENTO GERAL		815.000,00		815.000,00
17.512.0418.1124.0000	CONST. DA PONTE NA ZONA RURAL		815.000,00		815.000,00
20	Agricultura		641.975,39	781.837,81	1.423.813,20
20	605 Abastecimento		641.975,39	781.837,81	1.423.813,20
20	605 0410 ABASTECIMENTO E DISTRIBUIÇÃO D'AGUA		499.975,39		499.975,39
20.605.0410.1070.0000	CONSTRUÇÃO DE POCOS, CHAFARIZES E CISTERNAS		499.975,39		499.975,39
20	605 0411 INFRA-ESTRUTURA BASICA			781.837,81	781.837,81
20.605.0411.2080.0000	MANUTENÇÃO DE POCOS E CHAFARIZES			781.837,81	781.837,81
20	605 0417 ABASTECIMENTO D' AGUA		142.000,00		142.000,00
20.605.0417.1125.0000	CONST.,REC. E AMP. DA REDE DE ABAST. D'AGUA NA ZONA RURAL		142.000,00		142.000,00
20	606 Extensão Rural		413.354,13	558.544,14	971.898,27
20	606 0393 INFRA-ESTRUTURA RURAL		389.044,00	428.157,00	817.201,00
20.606.0393.1036.0000	CONST.AMPL.E REFORMA DE MATADOUROS E MERCADOS PUBLICOS		389.044,00		389.044,00
20.606.0393.2162.0000	DEPARTAMENTO DE AGRICULTURA E PECUARIA			428.157,00	428.157,00




PREFEITURA MUNICIPAL DE PIRIPIRI
 PRAÇA DA BANDEIRA, 148 - CNPJ:06553861/0001-83

Orçamento Programa - Exercício de 2021
 Anexo 06
 Page 25

PROGRAMA DE TRABALHO
 (Inc.II, § 2º, Art.2º)

02 PODER EXECUTIVO					
19 SECRETARIA MUNICIPAL DE DESENVOLVIMENTO RURAL - SDR					
Código	Especificação	Operação Especial	Projetos	Atividades	Total
20 606 0487	POLITICA AGROPECUARIA		24.310,13		24.310,13
20.606.0487.1078.0000	AQUISIÇÃO DE TRATORES,MAQUINAS E PATRULHA MECANIZADA E OUTROS		24.310,13		24.310,13
20 606 0514	SISTEMA DE DISTRIBUIÇÃO DE PRODUTOS			72.930,37	72.930,37
20.606.0514.2083.0000	DEPARTAMENTO DE ASSISTÊNCIA TÉCNICA E EXTENSÃO RURAL			72.930,37	72.930,37
20 606 0518	BENEFICIAMENTO AGRICOLA E AGROPECUARIO			57.456,77	57.456,77
20.606.0518.2152.0000	DEPARTAMENTO DE PECUÁRIA E PESCA			57.456,77	57.456,77
20 608	Promoção da Produção Agropecuária			367.570,46	367.570,46
20 608 0487	POLITICA AGROPECUARIA			89.250,00	89.250,00
20.608.0487.2167.0000	MANUTENÇÃO DO MATADOURO PÚBLICO			89.250,00	89.250,00
20 608 0527	DESENVOLVIMENTO RURAL			278.320,46	278.320,46
20.608.0527.2082.0000	ENCARGOS COM FEIRAS,SEMINARIOS E EXPOSIÇÃO AGROPECUARIA			278.320,46	278.320,46
TOTAL		0,00	15.309.410,08	2.374.983,62	17.684.393,70
TOTAL GERAL		1.843.932,85	38.169.240,39	144.203.083,28	184.216.256,52


 LUIZ CAVALCANTE E MENEZES
 PREFEITO MUNICIPAL
 082.287.524-15


 KERLINY SHIRLEY DE S.O. CRUZ
 CONTADORA CRC 6052/O
 623.440.803-68

**PREFEITURA MUNICIPAL DE PIRIPIRI**

PRAÇA DA BANDEIRA, 148 - CNPJ:06553861/0001-83

Orçamento Programa - Exercício de 2021

Anexo 07

Page 1

**PROGRAMA DE TRABALHO DO GOVERNO
 DEMONSTRATIVO DE FUNÇÕES, SUBFUNÇÕES E PROGRAMAS
 POR PROJETOS, ATIVIDADES E OPERAÇÕES ESPECIAIS**
 (Inc.II, § 2º, Art.2º)

Código	Especificação	Operação Especial	Projetos	Atividades	Total
01	Legislativa	7.000,00	120.000,00	4.473.000,00	4.600.000,00
01	031 Ação Legislativa	7.000,00	120.000,00	4.473.000,00	4.600.000,00
01	031 0001 ADMINISTRAÇÃO LEGISLATIVA	7.000,00	120.000,00	4.473.000,00	4.600.000,00
01.031.0001.1001.0000	AQUISIÇÃO DE UM VEICULO PARA CÂMARA MUNICIPAL	0,00	50.000,00	0,00	50.000,00
01.031.0001.1002.0000	CONSTRUÇÃO E AMPLIAÇÃO DO PRÉDIO DA CAMARA MUNICIPAL	0,00	70.000,00	0,00	70.000,00
01.031.0001.2001.0000	MANUTENÇÃO DOS SERVIÇOS ADMINISTRATIVOS GERAIS	0,00	0,00	1.040.000,00	1.040.000,00
01.031.0001.2002.0000	REMUNERAÇÃO DE PESSOAL E ENCARGOS GERAIS	0,00	0,00	3.358.000,00	3.358.000,00
01.031.0001.2127.0000	MANUTENÇÃO DE VEICULO DA CÂMARA	0,00	0,00	70.000,00	70.000,00
01.031.0001.2155.0000	DIVULGAÇÃO INSTITUCIONAL	0,00	0,00	5.000,00	5.000,00
01.031.0001.2156.0000	ENCARGOS COM O PARCELAMENTO DE DIVIDAS	7.000,00	0,00	0,00	7.000,00
04	Administração	0,00	539.049,08	14.117.818,82	14.656.867,90
04	091 Defesa da Ordem Jurídica	0,00	0,00	1.438.610,77	1.438.610,77
04	091 0055 FISCALIZAÇÃO E CONTROLE	0,00	0,00	1.438.610,77	1.438.610,77
04.091.0055.2003.0000	PROCURADORIA JURIDICA DO MUNICIPIO - PJM	0,00	0,00	351.156,59	351.156,59
04.091.0055.2004.0000	INDENIZAÇÃO ADMINISTRAÇÃO E SENTENÇAS JUDICIAIS	0,00	0,00	670.827,76	670.827,76
04.091.0055.2128.0000	ENCARGOS COM A ASSESSORIA JURIDICA	0,00	0,00	311.626,42	311.626,42
04.091.0055.2200.0000	MANUTENÇÃO DO PROCON	0,00	0,00	105.000,00	105.000,00
04	121 Planejamento e Orçamento	0,00	9.901,81	60.147,12	70.048,93
04	121 0021 ORÇAMENTO E GESTÃO	0,00	0,00	60.147,12	60.147,12
04.121.0021.2024.0000	SUPERINTENDENCIA DE LICITAÇÕES E CONTRATOS	0,00	0,00	56.865,25	56.865,25
04.121.0021.2160.0000	DEPARTAMENTO DE PLANEJAMENTO E ORÇAMENTO	0,00	0,00	3.281,87	3.281,87
04	121 0031 ORGANIZAÇÃO E MODERNIZAÇÃO ADMINISTRATIVA	0,00	9.901,81	0,00	9.901,81
04.121.0031.1007.0000	AQUIS. DE MAT. E EQUIP. P/ SEC. MUN. DE PLANEJ. E ADMINISTRAÇÃO	0,00	9.901,81	0,00	9.901,81
04	122 Administração Geral	0,00	508.558,16	10.261.181,63	10.769.739,79
04	122 0010 GESTÃO POLITICA ADMINISTRATIVA	0,00	0,00	980.641,80	980.641,80
04.122.0010.2005.0000	FUNCIONAMENTO DA SECRETARIA MUNICIPAL DE GOVERNO	0,00	0,00	538.287,81	538.287,81
04.122.0010.2025.0000	CERIMONIAL DO GOVERNO	0,00	0,00	230.570,34	230.570,34
04.122.0010.2102.0000	ASSESSORIA DO VICE-PREFEITO	0,00	0,00	211.783,65	211.783,65
04	122 0020 ORÇAMENTO ECONOMICO E FINANCEIRO	0,00	0,00	1.878.645,21	1.878.645,21
04.122.0020.2112.0000	MANUTENÇÃO ADMINISTRATIVA E FINANCEIRA DO FMTAS	0,00	0,00	31.500,00	31.500,00
04.122.0020.2158.0000	SUPERINTENDENCIA DE DESENVOLVIMENTO ECONOMICO	0,00	0,00	776.872,04	776.872,04
04.122.0020.2160.0000	DEPARTAMENTO DE PLANEJAMENTO E ORÇAMENTO	0,00	0,00	1.067.291,94	1.067.291,94
04.122.0020.2161.0000	SUPERINTENDENCIA DE INDUSTRIA E COMERCIO	0,00	0,00	2.981,23	2.981,23
04	122 0027 SUPERVISÃO E COORDENAÇÃO GERAL	0,00	0,00	620.505,29	620.505,29
04.122.0027.2010.0000	OUIDORIA GERAL DO MUNICIPIO	0,00	0,00	99.124,13	99.124,13
04.122.0027.2137.0000	SUPERINTENDENCIA DE MEIO AMBIENTE	0,00	0,00	521.381,16	521.381,16
04	122 0028 SUPERVISÃO E COORDENAÇÃO	0,00	0,00	126.742,31	126.742,31
04.122.0028.2060.0000	SUPERITENDENCIA ADMINISTRATIVA-FINANCEIRA	0,00	0,00	126.742,31	126.742,31
04	122 0031 ORGANIZAÇÃO E MODERNIZAÇÃO ADMINISTRATIVA	0,00	277.441,59	3.726.069,11	4.003.510,70
04.122.0031.1075.0000	DESAPROPRIAÇÃO DE BENS IMOVEIS P/ O MUNICIPIO	0,00	277.441,59	0,00	277.441,59
04.122.0031.2012.0000	MANUT. DOS VEICULOS DA PREFEITURA MUNICIPAL	0,00	0,00	459.511,12	459.511,12
04.122.0031.2020.0000	SUPERITENDÊNCIA DE ADMINISTRAÇÃO	0,00	0,00	3.266.557,99	3.266.557,99



PREFEITURA MUNICIPAL DE PIRIPIRI
PRAÇA DA BANDEIRA, 148 - CNPJ:06553861/0001-83

Orçamento Programa - Exercício de 2021
Anexo 07
Page 2

**PROGRAMA DE TRABALHO DO GOVERNO
DEMONSTRATIVO DE FUNÇÕES, SUBFUNÇÕES E PROGRAMAS
POR PROJETOS, ATIVIDADES E OPERAÇÕES ESPECIAIS**
(Inc.II, § 2º, Art.2º)

Código	Especificação	Operação Especial	Projetos	Atividades	Total
04	Administração	0,00	539.049,08	14.117.818,82	14.656.867,90
04 122	Administração Geral	0,00	508.558,16	10.261.181,63	10.769.739,79
04 122 0055	FISCALIZAÇÃO E CONTROLE	0,00	0,00	8.760,84	8.760,84
04.122.0055.2043.0000	DEPARTAMENTO DA DÍVIDA ATIVA	0,00	0,00	8.760,84	8.760,84
04 122 0096	INFORMAÇÃO É TUDO	0,00	0,00	137.644,88	137.644,88
04.122.0096.2007.0000	CONTRIBUIÇÃO / ENTIDADES	0,00	0,00	137.644,88	137.644,88
04 122 0134	SERVIÇOS ESPECIAIS	0,00	0,00	190.405,43	190.405,43
04.122.0134.2008.0000	FUNCIONAMENTO DA JUNTA E POLÍCIA MILITAR E CIVIL	0,00	0,00	32.014,44	32.014,44
04.122.0134.2008.0000	CONTRIBUIÇÃO PARA O TIRO DE GUERRA	0,00	0,00	158.390,99	158.390,99
04 122 0175	APOIO ASSISTENCIAL, CULTURAL E DESPORTIVA	0,00	0,00	52.777,81	52.777,81
04.122.0175.2006.0000	APOIO ASSISTENCIAL, CULTURAL E DESPORTIVA	0,00	0,00	52.777,81	52.777,81
04 122 0647	DISTRIBUIÇÃO DE ENERGIA ELÉTRICA	0,00	231.116,57	2.538.989,15	2.770.105,72
04.122.0647.1039.0000	AMPLIAÇÃO E DISTRIBUIÇÃO DA REDE DE ENERGIA ELÉTRICA	0,00	231.116,57	0,00	231.116,57
04.122.0647.2076.0000	ENCARGOS COM MANUT. DA ILUMINAÇÃO ELÉTRICA	0,00	0,00	2.538.989,15	2.538.989,15
04 123	Administração Financeira	0,00	11.229,72	1.291.588,37	1.302.818,09
04 123 0041	GERÊNCIA ADMINISTRATIVA E FINANÇAS	0,00	11.229,72	1.291.588,37	1.302.818,09
04.123.0041.1009.0000	AQUIS. DE EQUIP. E MAT. PERMANENTES P/ A SEFIN	0,00	11.229,72	0,00	11.229,72
04.123.0041.2028.0000	SUPERINTENDÊNCIA DE FINANÇAS	0,00	0,00	933.668,03	933.668,03
04.123.0041.2031.0000	DEPARTAMENTO DE CONTABILIDADE	0,00	0,00	355.188,80	355.188,80
04.123.0041.2150.0000	DEPARTAMENTO DE CONVÊNIOS	0,00	0,00	2.731,54	2.731,54
04 124	Controle Interno	0,00	9.359,39	311.956,57	321.315,96
04 124 0055	FISCALIZAÇÃO E CONTROLE	0,00	9.359,39	311.956,57	321.315,96
04.124.0055.1097.0000	AQUISIÇÃO DE MAT. PER. P/A CONGER	0,00	9.359,39	0,00	9.359,39
04.124.0055.2030.0000	DEPARTAMENTO DE CONTROLE INTERNO	0,00	0,00	311.956,57	311.956,57
04 125	Normatização e Fiscalização	0,00	0,00	137.594,63	137.594,63
04 125 0027	SUPERVISÃO E COORDENAÇÃO GERAL	0,00	0,00	88.167,42	88.167,42
04.125.0027.2015.0000	CONSULTORIA GERAL DO MUNICÍPIO	0,00	0,00	88.167,42	88.167,42
04 125 0055	FISCALIZAÇÃO E CONTROLE	0,00	0,00	49.427,21	49.427,21
04.125.0055.2120.0000	DIVISÃO DE FISCALIZAÇÃO	0,00	0,00	49.427,21	49.427,21
04 126	Tecnologia da Informação	0,00	0,00	97.996,85	97.996,85
04 126 0096	INFORMAÇÃO É TUDO	0,00	0,00	97.996,85	97.996,85
04.126.0096.2016.0000	MANUTENÇÃO COM SERV.DE RADIOFUSAO,SINAL DE TV E BANDA LARGA	0,00	0,00	97.996,85	97.996,85
04 129	Administração de Receitas	0,00	0,00	477.351,22	477.351,22
04 129 0055	FISCALIZAÇÃO E CONTROLE	0,00	0,00	165.904,19	165.904,19
04.129.0055.2029.0000	SUPERINTENDÊNCIA DE ARRECAÇÃO TRIBUTÁRIA	0,00	0,00	165.904,19	165.904,19
04 129 0605	SERVIÇOS BANCÁRIOS E FINANCEIROS	0,00	0,00	311.447,03	311.447,03
04.129.0605.2122.0000	ENCARGOS COM SERVIÇOS BANCÁRIOS E FINANCEIROS	0,00	0,00	311.447,03	311.447,03
04 131	Comunicação Social	0,00	0,00	41.391,66	41.391,66

**PREFEITURA MUNICIPAL DE PIRIPIRI**

PRAÇA DA BANDEIRA, 148 - CNPJ:06553861/0001-83


Orçamento Programa - Exercício de 2021

Anexo 07

Page 3

**PROGRAMA DE TRABALHO DO GOVERNO
 DEMONSTRATIVO DE FUNÇÕES, SUBFUNÇÕES E PROGRAMAS
 POR PROJETOS, ATIVIDADES E OPERAÇÕES ESPECIAIS**
 (Inc.II, § 2º, Art.2º)

Código	Especificação	Operação Especial	Projetos	Atividades	Total
04	Administração	0,00	539.049,08	14.117.818,82	14.656.867,90
04	131 Comunicação Social	0,00	0,00	41.391,66	41.391,66
04	131 0096 INFORMAÇÃO É TUDO	0,00	0,00	41.391,66	41.391,66
04.131.0096.2014.0000	MANUTENÇÃO COM PUBLICAÇÕES DE EDITAIS E NOTAS	0,00	0,00	41.391,66	41.391,66
08	Assistência Social	0,00	638.600,00	7.741.675,00	8.380.275,00
08	243 Assistência à Criança e ao Adolescente	0,00	0,00	4.725,00	4.725,00
08	243 0166 ATENÇÃO A CRIANÇA E AO ADOLESCENTE	0,00	0,00	4.725,00	4.725,00
08.243.0166.2166.0000	MANUTENCAO DO FUNDO DA CRIANÇA E ADOLESCENTE	0,00	0,00	4.725,00	4.725,00
08	244 Assistência Comunitária	0,00	638.600,00	7.736.950,00	8.375.550,00
08	244 0020 ORÇAMENTO ECONOMICO E FINANCEIRO	0,00	0,00	339.700,00	339.700,00
08.244.0020.2112.0000	MANUTENÇÃO ADMINISTRATIVA E FINANCEIRA DO FMTAS	0,00	0,00	45.200,00	45.200,00
08.244.0020.2163.0000	PROGRAMA CRIANÇA FELIZ	0,00	0,00	294.500,00	294.500,00
08	244 0159 ATENÇÃO AO PORTADOR DE DEFICIENCIA	0,00	0,00	26.250,00	26.250,00
08.244.0159.2087.0000	PROGRAMA DE PROTEÇÃO SOCIAL ESPECIAL - PTMC/PCD	0,00	0,00	26.250,00	26.250,00
08	244 0165 ASSISTENCIA AO MENOR	0,00	0,00	224.600,00	224.600,00
08.244.0165.2088.0000	MANUTENÇÃO DO CONSELHO TUTELAR	0,00	0,00	224.600,00	224.600,00
08	244 0166 ATENÇÃO A CRIANÇA E AO ADOLESCENTE	0,00	0,00	1.051.150,00	1.051.150,00
08.244.0166.2041.0000	PROTEÇÃO SOCIAL ESPECIAL PAEF - CREAS	0,00	0,00	486.250,00	486.250,00
08.244.0166.2089.0000	PROGRAMA SOCIAL ESPECIAL - PVMC	0,00	0,00	197.400,00	197.400,00
08.244.0166.2131.0000	PROGRAMA DE PROJOVEM / PROJOVEM TRABALHADOR	0,00	0,00	367.500,00	367.500,00
08	244 0172 ASSISTENCIA SOCIAL GERAL	0,00	638.600,00	5.398.800,00	6.037.400,00
08.244.0172.1005.0000	AQUISIÇÃO DE EQUIP. OU MAT. PERMANENTE PARA O BOLSA FAMILIA	0,00	11.550,00	0,00	11.550,00
08.244.0172.1015.0000	AQUISIÇÃO DE VEICULOS P/FMTAS	0,00	105.000,00	0,00	105.000,00
08.244.0172.1051.0000	AQUIS. DE MAT. E EQUIP. PERM. P/FMTAS	0,00	126.000,00	0,00	126.000,00
08.244.0172.1054.0000	CONST.REF.EAMP.DE PREDIO PUBLICO DA FMTAS	0,00	105.000,00	0,00	105.000,00
08.244.0172.1085.0000	CONST.,REF.EAMP DOS PREDIOS DO BOLSA FAM.E TELECENTRO	0,00	73.500,00	0,00	73.500,00
08.244.0172.1103.0000	CONSTRUÇÃO DO CRAS	0,00	137.550,00	0,00	137.550,00
08.244.0172.2019.0000	PROTEÇÃO SOCIAL BASICA - PBF/PAIF/CRAS	0,00	0,00	634.000,00	634.000,00
08.244.0172.2022.0000	PROGRAMA IND.DE GESTAO DESCENTRALIZADA DO BOLSA FAMILIA	0,00	0,00	646.750,00	646.750,00
08.244.0172.2047.0000	PROGRAMA DE SEGURANÇA ALIMENTAR E NUTRICIONAL - CRESAN	0,00	0,00	14.700,00	14.700,00
08.244.0172.2077.0000	MANUTENÇÃO DO IGD SUAS	0,00	0,00	163.800,00	163.800,00
08.244.0172.2090.0000	PROTEÇÃO SOCIAL BÁSICA - BPC	0,00	0,00	107.100,00	107.100,00
08.244.0172.2092.0000	DEPARTAMENTO DE PROMOÇÃO DA CIDADANIA	0,00	0,00	459.375,00	459.375,00
08.244.0172.2093.0000	PROTEÇÃO SOCIAL BÁSICA - SCFV	0,00	0,00	775.350,00	775.350,00
08.244.0172.2106.0000	ACOMPANHAMENTO E REVISÃO DO BPC	0,00	0,00	37.800,00	37.800,00
08.244.0172.2115.0000	SUPERINTENDENCIA MUN. DE TRABALHO E DESENVOLVIMENTO SOCIAL	0,00	0,00	2.559.925,00	2.559.925,00
08.244.0172.2169.0000	ENFRENTAMENTO AO COVID 19	0,00	80.000,00	0,00	80.000,00
08	244 0173 SERVIÇO SOCIAL	0,00	0,00	70.350,00	70.350,00
08.244.0173.2098.0000	MANUT. DE MAQ. E VEICULOS DA SEC.MUN.DE TRABALHO E AÇÃO SOCIAL	0,00	0,00	70.350,00	70.350,00
08	244 0174 BENEFICIOS ASSISTENCIAIS	0,00	0,00	472.500,00	472.500,00
08.244.0174.2109.0000	ATENDIMENTO EMERGENCIAL A CALAMIDADE	0,00	0,00	472.500,00	472.500,00





PREFEITURA MUNICIPAL DE PIRIPIRI

PRAÇA DA BANDEIRA, 148 - CNPJ:06553881/0001-83

Orçamento Programa - Exercício de 2021

Anexo 07

Page 4

**PROGRAMA DE TRABALHO DO GOVERNO
DEMONSTRATIVO DE FUNÇÕES, SUBFUNÇÕES E PROGRAMAS
POR PROJETOS, ATIVIDADES E OPERAÇÕES ESPECIAIS
(Inc.II, § 2º, Art.2º)**

Código	Especificação	Operação Especial	Projetos	Atividades	Total
08	Assistência Social	0,00	638.600,00	7.741.675,00	8.380.275,00
08	244 Assistência Comunitária	0,00	638.600,00	7.736.950,00	8.375.550,00
08	244 0373 SERVIÇOS FUNERARIOS	0,00	0,00	153.800,00	153.800,00
08.244.0373.2130.0000	ENCARGOS COM SERVIÇOS FUNERARIOS	0,00	0,00	153.800,00	153.800,00
09	Previdência Social	0,00	0,00	11.874.922,50	11.874.922,50
09	272 Previdência do Regime Estatutário	0,00	0,00	11.874.922,50	11.874.922,50
09	272 0052 ADMINISTRAÇÃO PREVIDENCIARIA	0,00	0,00	11.874.922,50	11.874.922,50
09.272.0052.2044.0000	GESTÃO DO INSTITUTO DE PREVIDÊNCIA	0,00	0,00	2.662.936,50	2.662.936,50
09.272.0052.2116.0000	BENEFICIOS PREVIDENCIARIOS	0,00	0,00	9.211.986,00	9.211.986,00
10	Saúde	0,00	5.052.810,00	39.328.320,00	44.381.130,00
10	123 Administração Financeira	0,00	0,00	425.500,00	425.500,00
10	123 0020 ORÇAMENTO ECONOMICO E FINANCEIRO	0,00	0,00	425.500,00	425.500,00
10.123.0020.2097.0000	MANUTENÇÃO ADMINISTRATIVA E FINANCEIRA DO FMS	0,00	0,00	425.500,00	425.500,00
10	301 Atenção Básica	0,00	2.795.100,00	23.517.700,00	26.312.800,00
10	301 0002 PROMOÇÃO A SAÚDE DE QUALIDADE	0,00	2.747.850,00	23.517.700,00	26.265.550,00
10.301.0002.1024.0000	CONST. REF. E AMPL DAS UNIB. BÁSICAS DE SAUDE	0,00	1.527.750,00	0,00	1.527.750,00
10.301.0002.1045.0000	CONST. DE ACADEMIAS AR LIVRE	0,00	145.950,00	0,00	145.950,00
10.301.0002.1053.0000	AQUIS. DE EQUIP. E MAT. PERM. P/UNID.B. DE SAÚDE E SMS	0,00	708.750,00	0,00	708.750,00
10.301.0002.1058.0000	AQUISIÇÃO DE VEICULOS P/ O FMS	0,00	310.800,00	0,00	310.800,00
10.301.0002.1068.0000	AQUISIÇÃO DE BENS IMOVEIS	0,00	52.500,00	0,00	52.500,00
10.301.0002.1111.0000	CONSTRUÇÃO DO CENTRO DE OFTAMOLOGIA	0,00	2.100,00	0,00	2.100,00
10.301.0002.2018.0000	COORDENAÇÃO DA SAUDE BUCAL	0,00	0,00	1.817.400,00	1.817.400,00
10.301.0002.2027.0000	PROGRAMA ESTADUA DE CO- FINANCIAMENTO	0,00	0,00	732.600,00	732.600,00
10.301.0002.2036.0000	SUPERINTENDENCIA DO FUNDO MUNICIPAL DE SAUDE	0,00	0,00	7.941.950,00	7.941.950,00
10.301.0002.2040.0000	MANUTENÇÃO DA FARMACIA CENTRAL E ASSITÊNCIA FARM. BÁSICA	0,00	0,00	758.100,00	758.100,00
10.301.0002.2086.0000	MANUTENÇÃO DO CENTRO DR. ADAUTO C. DE RESENDE	0,00	0,00	1.187.000,00	1.187.000,00
10.301.0002.2096.0000	MANUTENÇÃO DO CONSELHO MUNICIPAL DE SAÚDE	0,00	0,00	16.800,00	16.800,00
10.301.0002.2125.0000	MANUTENÇÃO DO PROGRAMA CUSTEIO DAS AÇÕES DO SUS	0,00	0,00	830.550,00	830.550,00
10.301.0002.2126.0000	COORDENAÇÃO DE SAÚDE DA FAMILIA	0,00	0,00	5.239.000,00	5.239.000,00
10.301.0002.2129.0000	PROGRAMA DE AGENTES COMUNITARIOS DE SAUDE	0,00	0,00	3.744.300,00	3.744.300,00
10.301.0002.2168.0000	ENFRENTAMENTO DA EMERGÊNCIA COVID19	0,00	0,00	1.250.000,00	1.250.000,00
10	301 0210 SUPORTE AOS SERVIÇOS DE SAÚDE	0,00	47.250,00	0,00	47.250,00
10.301.0210.1046.0000	CONST. REF. E AMPLIAÇÃO DA SMS	0,00	47.250,00	0,00	47.250,00
10	302 Assistência Hospitalar e Ambulatorial	0,00	2.214.660,00	14.517.370,00	16.732.030,00
10	302 0002 PROMOÇÃO A SAÚDE DE QUALIDADE	0,00	0,00	111.825,00	111.825,00
10.302.0002.2027.0000	PROGRAMA ESTADUA DE CO- FINANCIAMENTO	0,00	0,00	84.000,00	84.000,00
10.302.0002.2154.0000	BIBLIOTECA VIRTUAL DE SAUDE E CENTRO DE TELESAUDE	0,00	0,00	27.825,00	27.825,00

**PREFEITURA MUNICIPAL DE PIRIPIRI**

PRAÇA DA BANDEIRA, 148 - CNPJ:08553861/0001-83

Orçamento Programa - Exercício de 2021

Anexo 07

Page 5

**PROGRAMA DE TRABALHO DO GOVERNO
 DEMONSTRATIVO DE FUNÇÕES, SUBFUNÇÕES E PROGRAMAS
 POR PROJETOS, ATIVIDADES E OPERAÇÕES ESPECIAIS**
 (Inc. II, § 2º, Art. 2º)

Código	Especificação	Operação Especial	Projetos	Atividades	Total
10	Saúde	0,00	5.052.810,00	39.328.320,00	44.381.130,00
10	302 Assistência Hospitalar e Ambulatorial	0,00	2.214.660,00	14.517.370,00	16.732.030,00
10	302 0210 SUPORTE AOS SERVIÇOS DE SAÚDE	0,00	2.214.660,00	14.405.545,00	16.620.205,00
10.302.0210.1016.0000	AQUI. DE MAT. E EQUIP. P/CTA, CAFI, CSM, CEO E OUTRAS	0,00	766.500,00	0,00	766.500,00
10.302.0210.1034.0000	CONST., REF. DA UPA- UNIDADE DE PRONTO ATENDIMENTO	0,00	126.000,00	0,00	126.000,00
10.302.0210.1041.0000	CONST., REF. E AMPLIAÇÃO DO CAPS AD, II E CEO	0,00	430.500,00	0,00	430.500,00
10.302.0210.1050.0000	CONST., REF. E AMPLIAÇÃO DO LABORATORIO MUNICIPAL	0,00	77.700,00	0,00	77.700,00
10.302.0210.1059.0000	AQUIS. DE MAT. E EQUIP. PARA O CAPS AD E II	0,00	236.250,00	0,00	236.250,00
10.302.0210.1076.0000	AQUIS. DE MAT. E EQUIP. PERM. PARA O LABORATORIO MUNICIPAL	0,00	87.150,00	0,00	87.150,00
10.302.0210.1084.0000	DESAPROPRIAÇÕES DE BENS IMOVEIS	0,00	34.650,00	0,00	34.650,00
10.302.0210.1086.0000	AQUISIÇÃO DE MATERIAL E EQUIP. PERMANENTE P/UPA	0,00	252.000,00	0,00	252.000,00
10.302.0210.1087.0000	AQUISIÇÃO DE VEICULO PARA UPA	0,00	107.100,00	0,00	107.100,00
10.302.0210.1106.0000	CONST. DA RESIDENCIA TERAPEUTICA	0,00	55.650,00	0,00	55.650,00
10.302.0210.1109.0000	CONST. DA SEDE DA CASA DA MULHER E HOMEM	0,00	37.800,00	0,00	37.800,00
10.302.0210.1112.0000	CONSTRUÇÃO DA UNIDADE DE ACOLHIMENTO	0,00	3.360,00	0,00	3.360,00
10.302.0210.2017.0000	CENTRO DE ESPECIALIDADES ODONTOLÓGICAS-CEO	0,00	0,00	1.227.700,00	1.227.700,00
10.302.0210.2021.0000	MANUTENÇÃO DA UNIDADE DE PRONTO ATENDIMENTO - UPA	0,00	0,00	1.508.850,00	1.508.850,00
10.302.0210.2035.0000	SERVIÇO DE ATEN. MOVEL DE URGENCIA (SAMU)	0,00	0,00	1.670.385,00	1.670.385,00
10.302.0210.2038.0000	CENTRO DE TESTAGEM E ACONS. CTA E CENTRO DE OFTALMOLOGIA	0,00	0,00	929.460,00	929.460,00
10.302.0210.2065.0000	PROGRAMA DE ATENÇÃO AO CENTRO PSICOSOCIAL - CAPS II E AD	0,00	0,00	1.647.250,00	1.647.250,00
10.302.0210.2081.0000	MANUT. DO CENTRO DE AT. A S. DO IDOSO - CASI E C. DE S. DA MULHER	0,00	0,00	1.033.200,00	1.033.200,00
10.302.0210.2091.0000	DEPARTAMENTO DE REGULAÇÃO, CONTROLE E AUDITORIA	0,00	0,00	449.400,00	449.400,00
10.302.0210.2094.0000	PROGRAMA DE MEDIA E ALTA COM. AMB. E HOSPITALAR	0,00	0,00	4.513.250,00	4.513.250,00
10.302.0210.2104.0000	MANUTENÇÃO DO LABORATORIO MUNICIPAL DE SAUDE PÚBLICA	0,00	0,00	931.500,00	931.500,00
10.302.0210.2135.0000	CENTRO DE ATIVID. FISICA -CAF E CENTRO DE REAB. E FISIOTERA	0,00	0,00	494.550,00	494.550,00
10	303 Suporte Profilático e Terapêutico	0,00	1.050,00	0,00	1.050,00
10	303 0002 PROMOÇÃO A SAÚDE DE QUALIDADE	0,00	1.050,00	0,00	1.050,00
10.303.0002.1110.0000	CONTRUÇÃO DO CENTRO DE REABILITAÇÃO	0,00	1.050,00	0,00	1.050,00
10	304 Vigilância Sanitária	0,00	42.000,00	867.750,00	909.750,00
10	304 0002 PROMOÇÃO A SAÚDE DE QUALIDADE	0,00	42.000,00	867.750,00	909.750,00
10.304.0002.1107.0000	CONST. DO CENTRO DE ZOONOSES	0,00	42.000,00	0,00	42.000,00
10.304.0002.2037.0000	MANUTENÇÃO DA VIGILÂNCIA EM SAUDE E EPIDEMIOLOGIA(CCE)	0,00	0,00	867.750,00	867.750,00
12	Educação	0,00	6.005.817,42	50.849.969,53	56.855.786,95
12	361 Ensino Fundamental	0,00	4.231.004,15	41.748.119,65	45.979.123,80
12	361 0268 ERRADIFICAÇÃO DO ANALFABETISMO	0,00	0,00	273.000,00	273.000,00
12.361.0268.2063.0000	PROGRAMA DA ERRADICAÇÃO DO ANALFABETISMO	0,00	0,00	210.000,00	210.000,00
12.361.0268.2064.0000	PROGRAMA BRASIL ALFABETIZADO	0,00	0,00	63.000,00	63.000,00
12	361 0277 TRANSPORTE ESCOLAR	0,00	0,00	2.758.857,59	2.758.857,59
12.361.0277.2054.0000	MANUTENÇÃO DO TRANSPORTE ESCOLAR	0,00	0,00	1.554.193,92	1.554.193,92
12.361.0277.2061.0000	DEPARTAMENTO DO TRANSPORTE ESCOLAR	0,00	0,00	724.204,68	724.204,68
12.361.0277.2103.0000	MANUTENÇÃO DOS VEICULOS	0,00	0,00	480.458,99	480.458,99



PREFEITURA MUNICIPAL DE PIRIPIRI

PRAÇA DA BANDEIRA, 148 - CNPJ:06553861/0001-83

Orçamento Programa - Exercício de 2021

Anexo 07

Page 6

**PROGRAMA DE TRABALHO DO GOVERNO
DEMONSTRATIVO DE FUNÇÕES, SUBFUNÇÕES E PROGRAMAS
POR PROJETOS, ATIVIDADES E OPERAÇÕES ESPECIAIS**
(Inc. II, § 2º, Art. 2º)

Código	Especificação	Operação Especial	Projetos	Atividades	Total
12	Educação	0,00	6.005.817,42	50.849.969,53	56.855.786,95
12 361	Ensino Fundamental	0,00	4.231.004,15	41.748.119,65	45.979.123,80
12 361 0321	EDUCAÇÃO ESPECIAL	0,00	0,00	452.953,55	452.953,55
12.361.0321.2062.0000	ENCARGOS COM A EDUCAÇÃO ESPECIAL	0,00	0,00	54.890,20	54.890,20
12.361.0321.2107.0000	ENCARGOS COM O PESSOAL DO MAGIST. DA ED. ESPECIAL	0,00	0,00	255.449,19	255.449,19
12.361.0321.2145.0000	MANUTENÇÃO E ENCARGOS COM A EDUCAÇÃO ESPECIAL-40%	0,00	0,00	58.755,15	58.755,15
12.361.0321.2146.0000	ENCARGOS COM O PESSOAL DO MAGIST.DA EDUCAÇÃO ESPECIAL 60%	0,00	0,00	83.859,01	83.859,01
12 361 0752	EDUCAÇÃO E PRIORIDADE	0,00	4.231.004,15	38.263.308,51	42.494.312,86
12.361.0752.1003.0000	AQUISIÇÃO DE IMOVEIS	0,00	7.675,68	0,00	7.675,68
12.361.0752.1018.0000	CONST.AMPL.REFOR. DE UNIDA. ESC. E CENT. COM QUAD. ESPORT	0,00	1.085.270,13	0,00	1.085.270,13
12.361.0752.1021.0000	AQUIS. DE MAT. E EQUIP. PERM.P/ A EDUCAÇÃO	0,00	521.409,21	0,00	521.409,21
12.361.0752.1023.0000	AQUIS. DE MAT. E EQUIP. PERM.P/ESTADIOS E QUAD. ESPORTIVAS	0,00	144.011,08	0,00	144.011,08
12.361.0752.1056.0000	AQUISIÇÃO DE VEICULOS PARA A EDUCAÇÃO	0,00	480.108,06	0,00	480.108,06
12.361.0752.1064.0000	DESAPROPRIAÇÕES DE BENS IMOVEIS	0,00	19.548,92	0,00	19.548,92
12.361.0752.1065.0000	CONST.AMPL.REST DE UNIDADE ESCOLARES COM QUADRAS ESPORTIVAS	0,00	1.444.957,37	0,00	1.444.957,37
12.361.0752.1067.0000	AQUISIÇÃO DE VEICULOS	0,00	201.519,00	0,00	201.519,00
12.361.0752.1074.0000	AQUISIÇÃO DE BENS IMOVEIS	0,00	23.710,30	0,00	23.710,30
12.361.0752.1098.0000	CONSTRUÇÃO REF. AMP. DA SECRETARIA MUNICIPAL DE EDUCAÇÃO	0,00	279.929,60	0,00	279.929,60
12.361.0752.1099.0000	CONST. REF. E AMPLIAÇÃO DO TELECENTRO	0,00	22.864,80	0,00	22.864,80
12.361.0752.2052.0000	SUPERINTENDENCIAS DE ENSINO FUNDAMENTAL	0,00	0,00	5.490.898,26	5.490.898,26
12.361.0752.2053.0000	ENCARGOS COM TREINAMENTO DE PROFESSORES	0,00	0,00	89.566,77	89.566,77
12.361.0752.2055.0000	DEPARTAMENTO DE MERENDA ESCOLAR	0,00	0,00	2.209.838,66	2.209.838,66
12.361.0752.2056.0000	TREINAMENTO E CAPAC. DE EDUCADORES	0,00	0,00	333.727,26	333.727,26
12.361.0752.2057.0000	MANUTENÇÃO E ENCARGOS DO MAGISTERIO NA REDE MUNICIPAL-60%	0,00	0,00	23.511.611,61	23.511.611,61
12.361.0752.2058.0000	MANUTENÇÃO E ENCARGOS COM PESSOAL ADMINISTRATIVO-40%	0,00	0,00	3.697.892,28	3.697.892,28
12.361.0752.2059.0000	ENCARGOS COM ASSISTENCIA A EDUCANDOS	0,00	0,00	20.140,66	20.140,66
12.361.0752.2062.0000	ENCARGOS COM A EDUCAÇÃO ESPECIAL	0,00	0,00	176.713,52	176.713,52
12.361.0752.2100.0000	PROGRAMA QUOTA SALARIO EDUCAÇÃO	0,00	0,00	982.691,64	982.691,64
12.361.0752.2117.0000	PROGRAMA PDDE	0,00	0,00	37.777,48	37.777,48
12.361.0752.2121.0000	OUTRAS DESPESAS DE CUSTEIO - 40%	0,00	0,00	955.487,57	955.487,57
12.361.0752.2143.0000	MANUTENÇÃO E ENCARGOS COM A EDUC.EJOVENS E ADULTO-40%	0,00	0,00	141.084,65	141.084,65
12.361.0752.2144.0000	ENCARGOS COM O PESSOAL DP. M. DA ED.DE JOVENS E ADULTOS-60%	0,00	0,00	615.878,15	615.878,15
12 365	Educação Infantil	0,00	1.774.813,27	9.101.849,88	10.876.663,15
12 365 0752	EDUCAÇÃO E PRIORIDADE	0,00	1.774.813,27	164.490,66	1.939.303,93
12.365.0752.1020.0000	AQUIS. DE EQ. E MATER. PERMANENTE PARA CRECHES	0,00	655.402,49	0,00	655.402,49
12.365.0752.1026.0000	CONSTRUÇÃO E REFORMA DE CRECHES	0,00	1.119.410,78	0,00	1.119.410,78
12.365.0752.2071.0000	MANUTENÇÃO DA EDUCAÇÃO INFANTIL	0,00	0,00	164.490,66	164.490,66
12 365 0753	ATENDIMENTO AO ENSINO INFANTIL	0,00	0,00	8.937.359,22	8.937.359,22
12.365.0753.2139.0000	MANUTENÇÃO DE ENCARGOS DO ENSINO INFANTIL-40%	0,00	0,00	4.112.167,58	4.112.167,58
12.365.0753.2140.0000	ENCARGOS COM O PESSOAL DO MAGISTERIO DO ENSINO INFANTIL-60%	0,00	0,00	4.825.191,64	4.825.191,64
13	Cultura	0,00	421.218,47	2.165.114,97	2.586.333,44
13 391	Patrimônio Histórico, Artístico e Arqueológico	0,00	95.024,14	69.484,02	164.508,16


PREFEITURA MUNICIPAL DE PIRIPIRI

PRAÇA DA BANDEIRA, 148 - CNPJ:06553861/0001-83

Orçamento Programa - Exercício de 2021

Anexo 07

Page 7

**PROGRAMA DE TRABALHO DO GOVERNO
 DEMONSTRATIVO DE FUNÇÕES, SUBFUNÇÕES E PROGRAMAS
 POR PROJETOS, ATIVIDADES E OPERAÇÕES ESPECIAIS**

(Inc.II, § 2º, Art.2º)

Código	Especificação	Operação Especial	Projetos	Atividades	Total
13	Cultura	0,00	421.218,47	2.165.114,97	2.586.333,44
13	391 Patrimônio Histórico, Artístico e Arqueológico	0,00	95.024,14	69.484,02	164.508,16
13	391 0336 AÇÃO CULTURAL	0,00	95.024,14	69.484,02	164.508,16
13.391.0336.1010.0000	AQUIS. DE VEICULOS P/ SEC. MUN. DE FINANÇAS	0,00	34.520,38	0,00	34.520,38
13.391.0336.1027.0000	AMPL. E RECUPERAÇÃO DO PATRIMONIO HISTORICO	0,00	11.842,09	0,00	11.842,09
13.391.0336.1028.0000	CONST. AMPL. E REFORMA DO PREDIO DA CASA DAS LETRAS, MUSEUS E AUDITORIOS	0,00	48.681,67	0,00	48.681,67
13.391.0336.2066.0000	MANUTENÇÃO DO MUSEU E MEMORIAL	0,00	0,00	33.225,00	33.225,00
13.391.0336.2067.0000	MANUTENÇÃO DA CASAS DAS LETRAS E BIBLIOTECA MUNICIPAL	0,00	0,00	36.259,02	36.259,02
13	392 Difusão Cultural	0,00	326.194,33	2.095.630,95	2.421.825,28
13	392 0096 INFORMAÇÃO É TUDO	0,00	0,00	7.459,21	7.459,21
13.392.0096.2013.0000	DIVISÃO DE PROJETOS, PROGRAMAS E EVENTOS	0,00	0,00	7.459,21	7.459,21
13	392 0336 AÇÃO CULTURAL	0,00	168.899,08	1.234.511,29	1.403.410,37
13.392.0336.1004.0000	AQUISIÇÃO DE VEICULOS P/SEJUCE	0,00	23.419,37	0,00	23.419,37
13.392.0336.1022.0000	AQUISIÇÃO MAT. EQUIP.PER. P/ SEJUCE	0,00	29.807,17	0,00	29.807,17
13.392.0336.1104.0000	CONST. DO CENTRO DE CULTURA, CONVIVÊNCIA CLUBE DOS ESCOTEIROS	0,00	115.672,54	0,00	115.672,54
13.392.0336.2049.0000	DEPARTAMENTO DE CULTURA	0,00	0,00	139.010,73	139.010,73
13.392.0336.2068.0000	APOIO A ATIVIDADES CULTURAIS DO MUNICIPIO	0,00	0,00	264.673,23	264.673,23
13.392.0336.2084.0000	SUPERINTENDENCIA DA JUVENTUDE, CULTURA E ESPORTE	0,00	0,00	830.827,33	830.827,33
13	392 0611 DESENVOLVIMENTO DO TURISMO	0,00	0,00	853.660,45	853.660,45
13.392.0611.2050.0000	REALIZ. E PROMOÇÕES DE FESTA E EVENT. COMEMOR. DO MUNICIPIO	0,00	0,00	826.854,22	826.854,22
13.392.0611.2133.0000	MANUTENÇÃO DO COMPLEXO CULTURAL	0,00	0,00	26.806,23	26.806,23
13	392 0612 PROMOÇÃO DO TURISMO	0,00	157.295,25	0,00	157.295,25
13.392.0612.1073.0000	CONST.,AMPL.,REFORMA DA PRAÇA DE EVENTOS	0,00	157.295,25	0,00	157.295,25
15	Urbanismo	0,00	19.779.824,49	7.695.926,47	27.475.750,96
15	451 Infra-Estrutura Urbana	0,00	5.547.783,22	2.542.193,13	8.089.976,35
15	451 0055 FISCALIZAÇÃO E CONTROLE	0,00	0,00	387.008,39	387.008,39
15.451.0055.2153.0000	DEPARTAMENTO DE INFRAESTRUTURA RURAL	0,00	0,00	387.008,39	387.008,39
15	451 0360 PLANEJAMENTO URBANO	0,00	392.611,72	1.919.444,97	2.312.056,69
15.451.0360.1079.0000	DESAPROPRIAÇÕES DE BENS IMOVEIS P/O MUNICIPIO	0,00	392.611,72	0,00	392.611,72
15.451.0360.2072.0000	SUPERINTENDENCIA DESENVOLVIMENTO URBANO	0,00	0,00	1.919.444,97	1.919.444,97
15	451 0363 URBANISMO	0,00	3.562.154,89	189.396,04	3.751.550,93
15.451.0363.1031.0000	CONST.DE PAVIMENTAÇÃO VIAS PUBLICAS E CICLOVIAS	0,00	945.339,47	0,00	945.339,47
15.451.0363.1062.0000	AQUISIÇÃO DE BENS IMOVEIS	0,00	89.324,63	0,00	89.324,63
15.451.0363.1080.0000	URBANIZAÇÃO DAS AVENIDAS E SINALIZAÇÃO DE RUAS	0,00	429.490,79	0,00	429.490,79
15.451.0363.1119.0000	CONST. E REC. DE PAV. ASFALT. POLIED. NA ZONA URBANA	0,00	2.098.000,00	0,00	2.098.000,00
15.451.0363.2034.0000	MANUTENÇÃO DA PRACA DE EVENTOS	0,00	0,00	97.194,39	97.194,39
15.451.0363.2118.0000	RECUPERAÇÃO DA PAVIMENTAÇÃO DE RUAS E AVENIDAS	0,00	0,00	92.201,65	92.201,65



PREFEITURA MUNICIPAL DE PIRIPIRI

PRAÇA DA BANDEIRA, 148 - CNPJ:06553861/0001-83

Orçamento Programa - Exercício de 2021

Anexo 07

Page 8

**PROGRAMA DE TRABALHO DO GOVERNO
DEMONSTRATIVO DE FUNÇÕES, SUBFUNÇÕES E PROGRAMAS
POR PROJETOS, ATIVIDADES E OPERAÇÕES ESPECIAIS**

(Inc.II, § 2º, Art.2º)

Código	Especificação	Operação Especial	Projetos	Atividades	Total
15	Urbanismo	0,00	19.779.824,49	7.695.926,47	27.475.750,96
15	451 Infra-Estrutura Urbana	0,00	5.547.783,22	2.542.193,13	8.089.976,35
15	451 0404 INFRA-ESTRUTURA FISICA	0,00	1.593.016,61	0,00	1.593.016,61
15.451.0404.1012.0000	CONSTRUÇÃO DO CENTRO ADMINISTRATIVO DO MUNICÍPIO	0,00	100.958,26	0,00	100.958,26
15.451.0404.1030.0000	CONST., AMPLIAÇÕES E REFORMAS DE PREDIOS PUBLICOS	0,00	153.117,75	0,00	153.117,75
15.451.0404.1062.0000	AQUISIÇÃO DE EQUIP. E MAT. PERMANENTE	0,00	67.929,30	0,00	67.929,30
15.451.0404.1063.0000	AQUISIÇÃO DE MAT. E EQUIP. PERM. PARA CENTRO ADM	0,00	47.276,34	0,00	47.276,34
15.451.0404.1073.0000	CONST.,AMPL.,REFORMA DA PRAÇA DE EVENTOS	0,00	32.198,91	0,00	32.198,91
15.451.0404.1083.0000	CONST., REFORMA, AMPL. DA CAPELA MORTUARIA NO CEMITERIO PUBLICO	0,00	191.538,05	0,00	191.538,05
15.451.0404.1120.0000	CONST. E AMP. DA PRAÇA DE EVENTOS	0,00	1.000.000,00	0,00	1.000.000,00
15	451 0411 INFRA-ESTRUTURA BASICA	0,00	0,00	46.343,73	46.343,73
15.451.0411.2119.0000	MANUTENÇÃO DA CAPELA MORTUARIA	0,00	0,00	46.343,73	46.343,73
15	452 Serviços Urbanos	0,00	747.397,62	3.842.688,62	4.590.086,24
15	452 0034 TRANSPORTE E SERVIÇOS GERAIS	0,00	0,00	274.384,37	274.384,37
15.452.0034.2085.0000	MANUTENÇÃO DAS MAQUINAS E EQUIPAMENTOS	0,00	0,00	274.384,37	274.384,37
15	452 0363 URBANISMO	0,00	667.279,23	217.924,99	885.204,22
15.452.0363.1033.0000	CONST., REF. AMPL. DE PRAÇAS, PARQUES E JARDIM	0,00	439.279,23	0,00	439.279,23
15.452.0363.1123.0000	CONST. E REC. DE PRAÇAS NA ZONA RURAL	0,00	228.000,00	0,00	228.000,00
15.452.0363.2132.0000	MANUTENÇÃO DAS PRAÇAS, PARQUES E JARDINS	0,00	0,00	217.924,99	217.924,99
15	452 0371 LIMPEZA PUBLICA	0,00	0,00	3.174.985,05	3.174.985,05
15.452.0371.2073.0000	DEPARTAMENTO DE SERVIÇOS URBANOS E LIMPEZA PUBLICA	0,00	0,00	3.174.985,05	3.174.985,05
15	452 0404 INFRA-ESTRUTURA FISICA	0,00	80.118,39	0,00	80.118,39
15.452.0404.1093.0000	CONST., REFORMAS DOS CEMITERIOS PUBLICOS	0,00	80.118,39	0,00	80.118,39
15	452 0411 INFRA-ESTRUTURA BASICA	0,00	0,00	175.394,21	175.394,21
15.452.0411.2042.0000	MANUTENÇÃO DE CEMITERIOS PUBLICOS COM CAPELAS	0,00	0,00	175.394,21	175.394,21
15	782 Transporte Rodoviário	0,00	12.958.643,65	1.311.044,72	14.269.688,37
15	782 0034 TRANSPORTE E SERVIÇOS GERAIS	0,00	0,00	673.165,03	673.165,03
15.782.0034.2101.0000	SUPERINTENDENCIA DE TRANSITO E SISTEMA VIARIO	0,00	0,00	673.165,03	673.165,03
15	782 0379 SERVIÇOS DE TRANSPORTES URBANOS	0,00	302.039,64	184.160,64	486.200,28
15.782.0379.1029.0000	AQUIS. DE VEICULOS DIVERSOS E CAMINHÃO MUNK	0,00	302.039,64	0,00	302.039,64
15.782.0379.2074.0000	MANUTENÇÃO DOS VEICULOS	0,00	0,00	184.160,64	184.160,64
15	782 0393 INFRA-ESTRUTURA RURAL	0,00	12.557.661,59	280.022,82	12.837.684,41
15.782.0393.1011.0000	CONSTRUÇÃO. REFORMA DE PASSAGEM MOLHADA	0,00	192.057,67	0,00	192.057,67
15.782.0393.1047.0000	CONST.E RECUPERAÇÃO DE ESTRADAS VICINAIS	0,00	489.603,92	0,00	489.603,92
15.782.0393.1121.0000	REC. DE ESTRADAS VICINAIS NA ZONA RURAL	0,00	876.000,00	0,00	876.000,00
15.782.0393.1122.0000	CONST. E RECUP. DE PAV. POLIEDRICA NA ZONA RURAL	0,00	11.000.000,00	0,00	11.000.000,00
15.782.0393.2111.0000	MANUTENÇÃO DAS ESTRADAS VICINAIS	0,00	0,00	280.022,82	280.022,82
15	782 0404 INFRA-ESTRUTURA FISICA	0,00	98.942,42	0,00	98.942,42
15.782.0404.1040.0000	CONST. REF. E AMPL. DE TERM.RODOVIARIOS RURAL E URBANO	0,00	98.942,42	0,00	98.942,42
15	782 0663 TERMINAL RODOVIARIOS	0,00	0,00	173.696,23	173.696,23
15.782.0663.2110.0000	MANUTENÇÃO E RECUP. DOS TERMINAIS RODOVIARIOS	0,00	0,00	173.696,23	173.696,23
15	812 Desporto Comunitário	0,00	526.000,00	0,00	526.000,00


PREFEITURA MUNICIPAL DE PIRIPIRI

PRAÇA DA BANDEIRA, 148 - CNPJ:06553861/0001-83

Orçamento Programa - Exercício de 2021


Anexo 07

Page 9

**PROGRAMA DE TRABALHO DO GOVERNO
 DEMONSTRATIVO DE FUNÇÕES, SUBFUNÇÕES E PROGRAMAS
 POR PROJETOS, ATIVIDADES E OPERAÇÕES ESPECIAIS**

(Inc.II, § 2º, Art.2º)

Código	Especificação	Operação Especial	Projetos	Atividades	Total
15	Urbanismo	0,00	19.779.824,49	7.695.926,47	27.475.750,96
15	812 Desporto Comunitário	0,00	526.000,00	0,00	526.000,00
15	812 0707 DESPORTO AMADOR	0,00	526.000,00	0,00	526.000,00
15.812.0707.1126.0000	CONST. REC. E AMP. DA REDE DE QUADRA POLIES. NA ZONA RURAL	0,00	526.000,00	0,00	526.000,00
16	Habitação	0,00	14.280,30	7.241,20	21.501,50
16	482 Habitação Urbana	0,00	14.280,30	7.241,20	21.501,50
16	482 0401 MELHORIA HABITACIONAL	0,00	14.280,30	7.241,20	21.501,50
16.482.0401.1096.0000	CONSTRUÇÃO DE CASAS POPULARES	0,00	14.280,30	0,00	14.280,30
16.482.0401.2075.0000	PROGRAMA DE MELHORIA HABITACIONAL	0,00	0,00	7.241,20	7.241,20
17	Saneamento	0,00	1.416.253,80	0,00	1.416.253,80
17	511 Saneamento Básico Rural	0,00	127.418,97	0,00	127.418,97
17	511 0418 SANEAMENTO GERAL	0,00	127.418,97	0,00	127.418,97
17.511.0418.1042.0000	CONST. E RESTAURAÇÃO DE UNIDADES SANITARIAS	0,00	127.418,97	0,00	127.418,97
17	512 Saneamento Básico Urbano	0,00	1.288.834,83	0,00	1.288.834,83
17	512 0418 SANEAMENTO GERAL	0,00	1.288.834,83	0,00	1.288.834,83
17.512.0418.1037.0000	CONST.,AMP.E REF. DE PONTES, PONTILHOES, GALERIAS E BUEIROS	0,00	72.563,13	0,00	72.563,13
17.512.0418.1077.0000	IMPLANTAÇÃO DE SISTEMA DE ESGOTAMENTO SANITARIO	0,00	226.075,65	0,00	226.075,65
17.512.0418.1091.0000	CONST.AMPL. E REF. DO ATERRO SANITARIO	0,00	175.196,05	0,00	175.196,05
17.512.0418.1124.0000	CONST. DA PONTE NA ZONA RURAL	0,00	815.000,00	0,00	815.000,00
18	Gestão Ambiental	0,00	207.012,44	769.842,19	976.854,63
18	125 Normatização e Fiscalização	0,00	0,00	95.637,60	95.637,60
18	125 0404 INFRA-ESTRUTURA FISICA	0,00	0,00	95.637,60	95.637,60
18.125.0404.2045.0000	DEPARTAMENTO DE DEFESA CIVIL	0,00	0,00	95.637,60	95.637,60
18	541 Preservação e Conservação Ambiental	0,00	207.012,44	639.324,14	846.336,58
18	541 0363 URBANISMO	0,00	63.000,00	121.380,00	184.380,00
18.541.0363.1133.0000	CONST.;REFORMA DE PRAÇAS E PARQUES	0,00	63.000,00	0,00	63.000,00
18.541.0363.2165.0000	MANUTENÇÃO DE PRAÇAS E PARQUES	0,00	0,00	121.380,00	121.380,00
18	541 0426 DESENVOLVIMENTO AMBIENTAL	0,00	73.503,35	453.884,97	527.388,32
18.541.0426.1114.0000	AQUISIÇÃO DE EQUIPAMENTOS E MATERIAIS PERMANENTES	0,00	24.286,28	0,00	24.286,28
18.541.0426.1115.0000	CONSTRUÇÃO DE GALPÃO NO ATERRO SANITÁRIO	0,00	49.217,07	0,00	49.217,07
18.541.0426.2048.0000	DEPARTAMENTO DE PREVENÇÃO DE DESASTRES NATURAIS E NAO NATURAIS	0,00	0,00	79.441,35	79.441,35
18.541.0426.2095.0000	SUPERINTENDENCIA DO DES. RURAL,DEFESA CIVIL, MEIO AMBIENTE	0,00	0,00	185.285,56	185.285,56
18.541.0426.2147.0000	MANUTENÇÃO DO FUNDO MUNICIPAL DO MEIO AMBIENTE	0,00	0,00	189.158,06	189.158,06
18	541 0434 PROTEÇÃO AO MEIO AMBIENTE	0,00	70.509,09	64.059,17	134.568,26
18.541.0434.1116.0000	OBRAS DE RECUPERAÇÃO DE NASCENTES DOS RIOS	0,00	70.509,09	0,00	70.509,09
18.541.0434.2039.0000	MANUTENÇÃO E DESPOLUIÇÃO DOS RIOS, RIACHOS E ACUDES	0,00	0,00	64.059,17	64.059,17



PREFEITURA MUNICIPAL DE PIRIPIRI
PRAÇA DA BANDEIRA, 148 - CNPJ:06553861/0001-83

Orçamento Programa - Exercício de 2021
Anexo 07
Page 10

**PROGRAMA DE TRABALHO DO GOVERNO
DEMONSTRATIVO DE FUNÇÕES, SUBFUNÇÕES E PROGRAMAS
POR PROJETOS, ATIVIDADES E OPERAÇÕES ESPECIAIS**
(Inc.II, § 2º, Art.2º)

Código	Especificação	Operação Especial	Projetos	Atividades	Total
18	Gestão Ambiental	0,00	207.012,44	769.842,19	976.854,63
18	541 Preservação e Conservação Ambiental	0,00	207.012,44	639.324,14	846.336,58
18	542 Controle Ambiental	0,00	0,00	34.880,45	34.880,45
18	542 0434 PROTEÇÃO AO MEIO AMBIENTE	0,00	0,00	34.880,45	34.880,45
18.542.0434.2046.0000	MANUTENÇÃO E REESTRUTURAÇÃO DO ATERRO SANITARIO	0,00	0,00	34.880,45	34.880,45
20	Agricultura	0,00	1.624.652,65	1.938.877,10	3.563.529,75
20	805 Abastecimento	0,00	1.211.298,52	781.837,81	1.993.136,33
20	805 0410 ABASTECIMENTO E DISTRIBUIÇÃO D'AGUA	0,00	499.975,39	0,00	499.975,39
20.805.0410.1070.0000	CONSTRUÇÃO DE POCOS, CHAFARIZES E CISTERNAS	0,00	499.975,39	0,00	499.975,39
20	805 0411 INFRA-ESTRUTURA BASICA	0,00	0,00	781.837,81	781.837,81
20.805.0411.2080.0000	MANUTENÇÃO DE POCOS E CHAFARIZES	0,00	0,00	781.837,81	781.837,81
20	805 0417 ABASTECIMENTO D' AGUA	0,00	711.323,13	0,00	711.323,13
20.805.0417.1072.0000	CONST.AMPL.DA REDE DE ABASTECIMENTO D'AGUA	0,00	569.323,13	0,00	569.323,13
20.805.0417.1125.0000	CONST.,REC. E AMP. DA REDE DE ABAST. D'AGUA NA ZONA RURAL	0,00	142.000,00	0,00	142.000,00
20	806 Extensão Rural	0,00	413.354,13	558.544,14	971.898,27
20	806 0393 INFRA-ESTRUTURA RURAL	0,00	389.044,00	428.157,00	817.201,00
20.806.0393.1036.0000	CONST.AMPL.E REFORMA DE MATADOUROS E MERCADOS PUBLICOS	0,00	389.044,00	0,00	389.044,00
20.806.0393.2162.0000	DEPARTAMENTO DE AGRICULTURA E PECUARIA	0,00	0,00	428.157,00	428.157,00
20	806 0487 POLITICA AGROPECUARIA	0,00	24.310,13	0,00	24.310,13
20.806.0487.1078.0000	AQUISIÇÃO DE TRATORES,MAQUINAS E PATRULHA MECANIZADA E OUTROS	0,00	24.310,13	0,00	24.310,13
20	806 0514 SISTEMA DE DISTRIBUIÇÃO DE PRODUTOS	0,00	0,00	72.930,37	72.930,37
20.806.0514.2083.0000	DEPARTAMENTO DE ASSISTÊNCIA TÉCNICA E EXTENSÃO RURAL	0,00	0,00	72.930,37	72.930,37
20	806 0518 BENEFICIAMENTO AGRICOLA E AGROPECUARIO	0,00	0,00	57.456,77	57.456,77
20.806.0518.2152.0000	DEPARTAMENTO DE PECUÁRIA E PESCA	0,00	0,00	57.456,77	57.456,77
20	808 Promoção da Produção Agropecuária	0,00	0,00	598.495,15	598.495,15
20	808 0487 POLITICA AGROPECUARIA	0,00	0,00	89.250,00	89.250,00
20.808.0487.2167.0000	MANUTENÇÃO DO MATADOURO PÚBLICO	0,00	0,00	89.250,00	89.250,00
20	808 0527 DESENVOLVIMENTO RURAL	0,00	0,00	278.320,46	278.320,46
20.808.0527.2082.0000	ENCARGOS COM FEIRAS,SEMINARIOS E EXPOSIÇÃO AGROPECUARIA	0,00	0,00	278.320,46	278.320,46
20	808 0591 DESENVOLVIMENTO COMERCIAL	0,00	0,00	230.924,69	230.924,69
20.808.0591.2079.0000	MANUTENÇÃO DE FEIRAS, MERCADOS E MATADOURO PÚBLICOS	0,00	0,00	230.924,69	230.924,69
22	Indústria	0,00	163.464,32	0,00	163.464,32
22	865 Normalização e Qualidade	0,00	163.464,32	0,00	163.464,32

**PREFEITURA MUNICIPAL DE PIRIPIRI**

PRAÇA DA BANDEIRA, 148 - CNPJ:06553861/0001-83

Orçamento Programa - Exercício de 2021

Anexo 07

Page 11

**PROGRAMA DE TRABALHO DO GOVERNO
 DEMONSTRATIVO DE FUNÇÕES, SUBFUNÇÕES E PROGRAMAS
 POR PROJETOS, ATIVIDADES E OPERAÇÕES ESPECIAIS**
 (Inc.II, § 2º, Art.2º)

Código	Especificação	Operação Especial	Projetos	Atividades	Total
22	Indústria	0,00	163.464,32	0,00	163.464,32
22	665 Normalização e Qualidade	0,00	163.464,32	0,00	163.464,32
22	665 0549 DESENVOLVIMENTO DA INDUSTRIA	0,00	163.464,32	0,00	163.464,32
22.665.0549.1061.0000	CONSTRUÇÃO DO CENTRO DE PRODUÇÃO POPULAR	0,00	163.464,32	0,00	163.464,32
23	Comércio e Serviços	0,00	390.682,46	206.241,81	596.924,27
23	695 Turismo	0,00	390.682,46	206.241,81	596.924,27
23	695 0611 DESENVOLVIMENTO DO TURISMO	0,00	0,00	146.234,03	146.234,03
23.695.0611.2051.0000	SUPERINTENDÊNCIA DO TURISMO	0,00	0,00	146.234,03	146.234,03
23	695 0612 PROMOÇÃO DO TURISMO	0,00	0,00	60.007,78	60.007,78
23.695.0612.2138.0000	DEPARTAMENTO DE TURISMO	0,00	0,00	60.007,78	60.007,78
23	695 0613 EMPREENDIMENTO TURISTICOS	0,00	390.682,46	0,00	390.682,46
23.695.0613.1089.0000	APOIO A INFRA ESTRUTURA TURISTICA NO MUNICIPIO	0,00	390.682,46	0,00	390.682,46
24	Comunicações	0,00	0,00	519.452,44	519.452,44
24	122 Administração Geral	0,00	0,00	519.452,44	519.452,44
24	122 0096 INFORMAÇÃO É TUDO	0,00	0,00	519.452,44	519.452,44
24.122.0096.2011.0000	ASSESSORIA DE IMPRENSA	0,00	0,00	210.644,64	210.644,64
24.122.0096.2148.0000	DEPARTAMENTO DE RADIO E JORNALISMO	0,00	0,00	147.807,79	147.807,79
24.122.0096.2149.0000	DEPARTAMENTO DE MARKETING E PUBLICIDADE	0,00	0,00	138.871,69	138.871,69
24.122.0096.2159.0000	DEPARTAMENTO DE MIDIA SOCIAIS	0,00	0,00	22.128,32	22.128,32
27	Desporto e Lazer	0,00	1.795.584,96	1.251.933,83	3.047.528,79
27	811 Desporto de Rendimento	0,00	0,00	724.992,56	724.992,56
27	811 0700 DESPORTO PROFISSIONAL	0,00	0,00	724.992,56	724.992,56
27.811.0700.2069.0000	DEPARTAMENTO DO DEPORTO PROFISSIONAL	0,00	0,00	724.992,56	724.992,56
27	812 Desporto Comunitário	0,00	1.692.022,37	526.941,27	2.218.963,64
27	812 0175 APOIO ASSISTENCIAL, CULTURAL E DESPORTIVA	0,00	130.000,00	0,00	130.000,00
27.812.0175.1043.0000	CONS.,AMPL.,REF. DE QUADRAS DE ESPORTE E GINÁSIO POLIESPORTIVO	0,00	130.000,00	0,00	130.000,00
27	812 0707 DESPORTO AMADOR	0,00	1.517.555,14	442.918,05	1.960.473,19
27.812.0707.1006.0000	AQUISIÇÃO DE VEICULOS P/A SEGOV	0,00	37.316,04	0,00	37.316,04
27.812.0707.1043.0000	CONS.,AMPL.,REF. DE QUADRAS DE ESPORTE E GINÁSIO POLIESPORTIVO	0,00	687.738,07	0,00	687.738,07
27.812.0707.1044.0000	CONST.,AMPL.,REF. DE ESTADIO MUNICIPAL E CAMPO DE FUTEBOL	0,00	792.501,03	0,00	792.501,03
27.812.0707.2023.0000	MANUTENÇÃO DO PROGRAMA SEGUNDO TEMPO	0,00	0,00	151.502,74	151.502,74
27.812.0707.2070.0000	DEPARTAMENTO DO DEPORTO AMADOR	0,00	0,00	213.934,41	213.934,41
27.812.0707.2151.0000	DIVISÃO DE ESCOLINHAS DE FUTEBOL	0,00	0,00	77.480,90	77.480,90
27	812 0714 RECREAÇÃO E LAZER	0,00	44.467,23	84.023,22	128.490,45
27.812.0714.1023.0000	AQUIS. DE MAT. E EQUIP. PERM.P/ESTADIOS E QUAD. ESPORTIVAS	0,00	44.467,23	0,00	44.467,23
27.812.0714.2136.0000	MANUTENÇÃO DO ESTADIO MUN., GINASIO POLIESPORTIVO E CAMPOS	0,00	0,00	84.023,22	84.023,22



PREFEITURA MUNICIPAL DE PIRIPIRI
PRAÇA DA BANDEIRA, 148 - CNPJ:06553861/0001-83

Orçamento Programa - Exercício de 2021
Anexo 07
Page 12

**PROGRAMA DE TRABALHO DO GOVERNO
DEMONSTRATIVO DE FUNÇÕES, SUBFUNÇÕES E PROGRAMAS
POR PROJETOS, ATIVIDADES E OPERAÇÕES ESPECIAIS**
(Inc.II, § 2º, Art.2º)

Código	Especificação	Operação Especial	Projetos	Atividades	Total
27	Desporto e Lazer	0,00	1.795.594,96	1.251.933,83	3.047.528,79
27	812 Desporto Comunitário	0,00	1.692.022,37	526.941,27	2.218.963,64
27	813 Lazer	0,00	103.572,59	0,00	103.572,59
27	813 0714 RECREAÇÃO E LAZER	0,00	103.572,59	0,00	103.572,59
27.813.0714.1017.0000	URB.DESP.E CONST. DE PONTO TURIST. B. ANAJAS	0,00	103.572,59	0,00	103.572,59
28	Encargos Especiais	527.309,57	0,00	1.262.747,42	1.790.056,99
28	843 Serviço da Dívida Interna	0,00	0,00	1.262.747,42	1.262.747,42
28	843 0732 DIVIDA INTERNA	0,00	0,00	1.262.747,42	1.262.747,42
28.843.0732.2032.0000	ENCARGOS COM A DIVIDA INTERNA	0,00	0,00	1.262.747,42	1.262.747,42
28	845 Transferências	527.309,57	0,00	0,00	527.309,57
28	845 0746 BENEFICIOS FINANCEIROS ASSISTENCIAIS	527.309,57	0,00	0,00	527.309,57
28.845.0746.2026.0000	ENCARGOS COM PASEP	527.309,57	0,00	0,00	527.309,57
99	Reserva de Contingência	1.309.623,28	0,00	0,00	1.309.623,28
99	997 Reserva do Regime Próprio do Servidor - RPPS	926.100,00	0,00	0,00	926.100,00
99	997 0847 RESERVA DO RPPS	926.100,00	0,00	0,00	926.100,00
99.997.0847.2199.0000	RESERVA DO RPPS	926.100,00	0,00	0,00	926.100,00
99	999 Reserva de Contingência	383.523,28	0,00	0,00	383.523,28
99	999 0999 RESERVA CONTINGENCIA	383.523,28	0,00	0,00	383.523,28
99.999.0999.2033.0000	RESERVA DE CONTIGENCIA	383.523,28	0,00	0,00	383.523,28
TOTAL		1.843.932,85	38.169.240,39	144.203.083,28	184.216.256,52

LUIZ CAVALCANTE E MENEZES
PREFEITO MUNICIPAL
082.287.524-15

KERLINY SHIRLEY DE S. O. CRUZ
CONTADORA CRC 6052/O
623.440.803-68



PREFEITURA MUNICIPAL DE PIRIPIRI
 PRAÇA DA BANDEIRA, 148 - CNPJ:06553861/0001-83

Orçamento Programa - Exercício de 2021
 Anexo 08
 Page 1

**DESPESA POR FUNÇÃO, SUBFUNÇÃO E PROGRAMAS
 CONFORME O VÍNCULO COM OS RECURSOS**
 (Inc.II, § 2º, Art.2º)

Código	Especificação	Ordinário	Vinculado	Adm. Indireta	Total
01	Legislativa	4.600.000,00			4.600.000,00
01 031	Ação Legislativa	4.600.000,00			4.600.000,00
01 031 0001	ADMINISTRAÇÃO LEGISLATIVA	4.600.000,00			4.600.000,00
04	Administração	11.947.537,49	2.709.330,41		14.656.867,90
04 091	Defesa da Ordem Jurídica	1.438.610,77			1.438.610,77
04 091 0055	FISCALIZAÇÃO E CONTROLE	1.438.610,77			1.438.610,77
04 121	Planejamento e Orçamento	70.048,93			70.048,93
04 121 0021	ORÇAMENTO E GESTÃO	60.147,12			60.147,12
04 121 0031	ORGANIZAÇÃO E MODERNIZAÇÃO ADMINISTRATIVA	9.901,81			9.901,81
04 122	Administração Geral	8.060.409,38	2.709.330,41		10.769.739,79
04 122 0010	GESTÃO POLITICA ADMINISTRATIVA	980.641,80			980.641,80
04 122 0020	ORÇAMENTO ECONOMICO E FINANCEIRO	1.878.645,21			1.878.645,21
04 122 0027	SUPERVISÃO E COORDENAÇÃO GERAL	620.505,29			620.505,29
04 122 0028	SUPERVISÃO E COORDENAÇÃO	126.742,31			126.742,31
04 122 0031	ORGANIZAÇÃO E MODERNIZAÇÃO ADMINISTRATIVA	4.003.510,70			4.003.510,70
04 122 0055	FISCALIZAÇÃO E CONTROLE	8.760,64			8.760,64
04 122 0096	INFORMAÇÃO É TUDO	137.644,88			137.644,88
04 122 0134	SERVIÇOS ESPECIAIS	190.405,43			190.405,43
04 122 0175	APOIO ASSISTENCIAL, CULTURAL E DESPORTIVA	52.777,81			52.777,81
04 122 0647	DISTRIBUIÇÃO DE ENERGIA ELETRICA	60.775,31	2.709.330,41		2.770.105,72
04 123	Administração Financeira	1.302.818,09			1.302.818,09
04 123 0041	GERENCIA ADMINISTRATIVA E FINANÇAS	1.302.818,09			1.302.818,09
04 124	Controle Interno	321.315,96			321.315,96
04 124 0055	FISCALIZAÇÃO E CONTROLE	321.315,96			321.315,96
04 125	Normalização e Fiscalização	137.594,63			137.594,63
04 125 0027	SUPERVISÃO E COORDENAÇÃO GERAL	88.167,42			88.167,42
04 125 0055	FISCALIZAÇÃO E CONTROLE	49.427,21			49.427,21
04 126	Tecnologia da Informação	97.996,85			97.996,85
04 126 0096	INFORMAÇÃO É TUDO	97.996,85			97.996,85
04 129	Administração de Receitas	477.351,22			477.351,22
04 129 0055	FISCALIZAÇÃO E CONTROLE	165.904,19			165.904,19
04 129 0605	SERVIÇOS BANCARIOS E FINANCEIROS	311.447,03			311.447,03
04 131	Comunicação Social	41.391,66			41.391,66
04 131 0096	INFORMAÇÃO É TUDO	41.391,66			41.391,66
08	Assistência Social	4.450.375,00	3.929.900,00		8.380.275,00
08 243	Assistência à Criança e ao Adolescente	4.725,00			4.725,00
08 243 0166	ATENÇÃO A CRIANÇA E AO ADOLESCENTE	4.725,00			4.725,00
08 244	Assistência Comunitária	4.445.650,00	3.929.900,00		8.375.550,00
08 244 0020	ORÇAMENTO ECONOMICO E FINANCEIRO	45.200,00	294.500,00		339.700,00
08 244 0159	ATENÇÃO AO PORTADOR DE DEFICIENCIA		26.250,00		26.250,00
08 244 0165	ASSISTENCIA AO MENOR	224.600,00			224.600,00
08 244 0166	ATENÇÃO A CRIANÇA E AO ADOLESCENTE		1.051.150,00		1.051.150,00
08 244 0172	ASSISTENCIA SOCIAL GERAL	3.479.400,00	2.558.000,00		6.037.400,00
08 244 0173	SERVIÇO SOCIAL	70.350,00			70.350,00
08 244 0174	BENEFÍCIOS ASSISTENCIAIS	472.500,00			472.500,00
08 244 0373	SERVIÇOS FUNERARIOS	153.600,00			153.600,00
09	Previdência Social			11.874.922,50	11.874.922,50
09 272	Previdência do Regime Estatutário			11.874.922,50	11.874.922,50



PREFEITURA MUNICIPAL DE PIRIPIRI

PRAÇA DA BANDEIRA, 148 - CNPJ:06553861/0001-83

Orçamento Programa - Exercício de 2021

Anexo 08

Page 2

**DESPESA POR FUNÇÃO, SUBFUNÇÃO E PROGRAMAS
CONFORME O VÍNCULO COM OS RECURSOS**

(Inc. II, § 2º, Art. 2º)

Código	Especificação	Ordinário	Vinculado	Adm. Indireta	Total
09 272 0052	ADMINISTRAÇÃO PREVIDENCIARIA			11.874.922,50	11.874.922,50
10	Saúde	3.814.730,00	40.566.400,00		44.381.130,00
10 123	Administração Financeira		425.500,00		425.500,00
10 123 0020	ORÇAMENTO ECONOMICO E FINANCEIRO		425.500,00		425.500,00
10 301	Atenção Básica	2.652.800,00	23.660.000,00		26.312.800,00
10 301 0002	PROMOÇÃO A SAÚDE DE QUALIDADE	2.652.800,00	23.612.750,00		26.265.550,00
10 301 0210	SUORTE AOS SERVIÇOS DE SAÚDE		47.250,00		47.250,00
10 302	Assistência Hospitalar e Ambulatorial	1.161.930,00	15.570.100,00		16.732.030,00
10 302 0002	PROMOÇÃO A SAÚDE DE QUALIDADE		111.825,00		111.825,00
10 302 0210	SUORTE AOS SERVIÇOS DE SAÚDE	1.161.930,00	15.458.275,00		16.620.205,00
10 303	Suporte Profilático e Terapêutico		1.050,00		1.050,00
10 303 0002	PROMOÇÃO A SAÚDE DE QUALIDADE		1.050,00		1.050,00
10 304	Vigilância Sanitária		909.750,00		909.750,00
10 304 0002	PROMOÇÃO A SAÚDE DE QUALIDADE		909.750,00		909.750,00
12	Educação	53.693.242,70	3.162.544,25		56.855.786,95
12 361	Ensino Fundamental	42.990.177,20	2.988.946,60		45.979.123,80
12 361 0268	ERRADIFICAÇÃO DO ANALFABETISMO		273.000,00		273.000,00
12 361 0277	TRANSPORTE ESCOLAR	2.460.921,05	297.936,54		2.758.857,59
12 361 0321	EDUCAÇÃO ESPECIAL	452.953,55			452.953,55
12 361 0752	EDUCAÇÃO E PRIORIDADE	40.076.302,60	2.418.010,06		42.494.312,66
12 365	Educação Infantil	10.703.065,50	173.597,65		10.876.663,15
12 365 0752	EDUCAÇÃO E PRIORIDADE	1.765.706,28	173.597,65		1.939.303,93
12 365 0753	ATENDIMENTO AO ENSINO INFANTIL	8.937.359,22			8.937.359,22
13	Cultura	2.402.621,73	183.711,71		2.586.333,44
13 391	Patrimônio Histórico, Artístico e Arqueológico	164.508,16			164.508,16
13 391 0336	AÇÃO CULTURAL	164.508,16			164.508,16
13 392	Difusão Cultural	2.238.113,57	183.711,71		2.421.825,28
13 392 0096	INFORMAÇÃO É TUDO	7.459,21			7.459,21
13 392 0336	AÇÃO CULTURAL	1.376.993,91	26.416,46		1.403.410,37
13 392 0611	DESENVOLVIMENTO DO TURISMO	853.660,45			853.660,45
13 392 0612	PROMOÇÃO DO TURISMO		157.295,25		157.295,25
15	Urbanismo	21.310.162,08	6.165.588,88		27.475.750,96
15 451	Infra-Estrutura Urbana	4.050.415,67	4.039.560,68		8.089.976,35
15 451 0055	FISCALIZAÇÃO E CONTROLE	387.008,39			387.008,39
15 451 0360	PLANEJAMENTO URBANO	2.312.056,69			2.312.056,69
15 451 0363	URBANISMO	711.990,25	3.039.560,68		3.751.550,93
15 451 0404	INFRA-ESTRUTURA FISICA	593.016,61	1.000.000,00		1.593.016,61
15 451 0411	INFRA-ESTRUTURA BASICA	46.343,73			46.343,73
15 452	Serviços Urbanos	4.168.097,68	421.988,56		4.590.086,24
15 452 0034	TRANSPORTE E SERVIÇOS GERAIS	274.384,37			274.384,37
15 452 0363	URBANISMO	463.215,66	421.988,56		885.204,22
15 452 0371	LIMPEZA PUBLICA	3.174.985,05			3.174.985,05
15 452 0404	INFRA-ESTRUTURA FISICA	80.118,39			80.118,39
15 452 0411	INFRA-ESTRUTURA BASICA	175.394,21			175.394,21
15 782	Transporte Rodoviário	13.091.648,73	1.178.039,64		14.269.688,37
15 782 0034	TRANSPORTE E SERVIÇOS GERAIS	673.165,03			673.165,03
15 782 0379	SERVIÇOS DE TRANSPORTES URBANOS	184.160,64	302.039,64		486.200,28
15 782 0393	INFRA-ESTRUTURA RURAL	11.961.684,41	876.000,00		12.837.684,41
15 782 0404	INFRA-ESTRUTURA FISICA	98.942,42			98.942,42
15 782 0663	TERMINAL RODOVIARIOS	173.696,23			173.696,23



PREFEITURA MUNICIPAL DE PIRIPIRI
 PRAÇA DA BANDEIRA, 148 - CNPJ:06553861/0001-83

Orçamento Programa - Exercício de 2021
 Anexo 08
 Page 3

**DESPESA POR FUNÇÃO, SUBFUNÇÃO E PROGRAMAS
 CONFORME O VÍNCULO COM OS RECURSOS**
 (Inc.II, § 2º, Art.2º)

Código	Especificação	Ordinário	Vinculado	Adm. Indireta	Total
15 812	Desporto Comunitário		526.000,00		526.000,00
15 812 0707	DESPORTO AMADOR		526.000,00		526.000,00
16	Habitação	7.241,20	14.280,30		21.501,50
16 482	Habitação Urbana	7.241,20	14.280,30		21.501,50
16 482 0401	MELHORIA HABITACIONAL	7.241,20	14.280,30		21.501,50
17	Saneamento	889.683,07	526.570,73		1.416.253,80
17 511	Saneamento Básico Rural	35.467,14	91.951,83		127.418,97
17 511 0418	SANEAMENTO GERAL	35.467,14	91.951,83		127.418,97
17 512	Saneamento Básico Urbano	854.215,93	434.618,90		1.288.834,83
17 512 0418	SANEAMENTO GERAL	854.215,93	434.618,90		1.288.834,83
18	Gestão Ambiental	976.854,63			976.854,63
18 125	Normalização e Fiscalização	95.637,60			95.637,60
18 125 0404	INFRA-ESTRUTURA FISICA	95.637,60			95.637,60
18 541	Preservação e Conservação Ambiental	846.336,58			846.336,58
18 541 0363	URBANISMO	184.380,00			184.380,00
18 541 0426	DESENVOLVIMENTO AMBIENTAL	527.388,32			527.388,32
18 541 0434	PROTEÇÃO AO MEIO AMBIENTE	134.568,26			134.568,26
18 542	Controle Ambiental	34.880,45			34.880,45
18 542 0434	PROTEÇÃO AO MEIO AMBIENTE	34.880,45			34.880,45
20	Agricultura	2.649.687,33	913.842,42		3.563.529,75
20 605	Abastecimento	1.420.108,28	573.028,05		1.993.136,33
20 605 0410	ABASTECIMENTO E DISTRIBUIÇÃO D'AGUA	499.975,39			499.975,39
20 605 0411	INFRA-ESTRUTURA BASICA	781.837,81			781.837,81
20 605 0417	ABASTECIMENTO D'AGUA	138.295,08	573.028,05		711.323,13
20 606	Extensão Rural	631.083,90	340.814,37		971.898,27
20 606 0393	INFRA-ESTRUTURA RURAL	482.999,70	334.201,30		817.201,00
20 606 0487	POLITICA AGROPECUARIA	17.697,06	6.613,07		24.310,13
20 606 0514	SISTEMA DE DISTRIBUIÇÃO DE PRODUTOS	72.930,37			72.930,37
20 606 0518	BENEFICIAMENTO AGRICOLA E AGROPECUARIO	57.456,77			57.456,77
20 608	Promoção da Produção Agropecuária	598.495,15			598.495,15
20 608 0487	POLITICA AGROPECUARIA	89.250,00			89.250,00
20 608 0527	DESENVOLVIMENTO RURAL	278.320,46			278.320,46
20 608 0591	DESENVOLVIMENTO COMERCIAL	230.924,69			230.924,69
22	Indústria	94.500,45	68.963,87		163.464,32
22 665	Normalização e Qualidade	94.500,45	68.963,87		163.464,32
22 665 0549	DESENVOLVIMENTO DA INDUSTRIA	94.500,45	68.963,87		163.464,32
23	Comércio e Serviços	206.241,81	390.682,46		596.924,27
23 695	Turismo	206.241,81	390.682,46		596.924,27
23 695 0611	DESENVOLVIMENTO DO TURISMO	146.234,03			146.234,03
23 695 0612	PROMOÇÃO DO TURISMO	60.007,78			60.007,78
23 695 0613	EMPREENHIMENTO TURISTICOS		390.682,46		390.682,46
24	Comunicações	519.452,44			519.452,44
24 122	Administração Geral	519.452,44			519.452,44
24 122 0096	INFORMAÇÃO É TUDO	519.452,44			519.452,44



PREFEITURA MUNICIPAL DE PIRIPIRI

PRAÇA DA BANDEIRA, 148 - CNPJ:06553861/0001-83

Orçamento Programa - Exercício de 2021


Anexo 08


Page 4

**DESPESA POR FUNÇÃO, SUBFUNÇÃO E PROGRAMAS
CONFORME O VÍNCULO COM OS RECURSOS**

(Inc. II, § 2º, Art. 2º)

Código	Especificação	Ordinário	Vinculado	Adm. Indireta	Total
27	Desporto e Lazer	1.583.832,75	1.483.898,04		3.047.528,79
27 811	Desporto de Rendimento	724.992,56			724.992,56
27 811 0700	DESPORTO PROFISSIONAL	724.992,56			724.992,56
27 812	Desporto Comunitário	858.640,19	1.360.323,45		2.218.963,64
27 812 0175	APOIO ASSISTENCIAL, CULTURAL E DESPORTIVA		130.000,00		130.000,00
27 812 0707	DESPORTO AMADOR	730.149,74	1.230.323,45		1.960.473,19
27 812 0714	RECREAÇÃO E LAZER	128.490,45			128.490,45
27 813	Lazer		103.572,59		103.572,59
27 813 0714	RECREAÇÃO E LAZER		103.572,59		103.572,59
28	Encargos Especiais	1.790.056,99			1.790.056,99
28 843	Serviço da Dívida Interna	1.262.747,42			1.262.747,42
28 843 0732	DÍVIDA INTERNA	1.262.747,42			1.262.747,42
28 845	Transferências	527.309,57			527.309,57
28 845 0746	BENEFÍCIOS FINANCEIROS ASSISTENCIAIS	527.309,57			527.309,57
99	Reserva de Contingência	383.523,28		926.100,00	1.309.623,28
99 997	Reserva do Regime Próprio do Servidor - RPPS			926.100,00	926.100,00
99 997 0847	RESERVA DO RPPS			926.100,00	926.100,00
99 999	Reserva de Contingência	383.523,28			383.523,28
99 999 0999	RESERVA CONTINGENCIA	383.523,28			383.523,28
TOTAL		111.319.542,95	60.095.691,07	12.801.022,50	184.216.256,52


LUIZ CAVALCANTE E MENEZES
PREFEITO MUNICIPAL
082.287.524-15


KERLINY SHIRLEY DE S. O. CRUZ
CONTADORA CRC 6052/O
623.440.803-68

**PREFEITURA MUNICIPAL DE PIRIPIRI**

PRAÇA DA BANDEIRA, 148 - CNPJ:06553861/0001-83

Orçamento Programa - Exercício de 2021

Anexo 09

Page 1

DEMONSTRATIVO DAS DESPESAS POR ORGÃO E FUNÇÕES DE GOVERNO

(Inc. II, § 2º, Art. 2º)

ORGÃO	Função	Descrição	Valor
01 01		CAMARA MUNICIPAL	
	01	Legislativa	4.600.000,00
02 01		SECRETARIA MUNICIPAL DE GOVERNO - SEGOV	
	04	Administração	1.501.985,71
02 02		PROCURADORIA GERAL DO MUNICIPIO - PROGER	
	04	Administração	1.438.610,77
02 03		CONTROLADORIA GERAL DO MUNICIPIO - CONGER	
	04	Administração	321.315,96
02 04		CONSULTORIA MUNICIPAL DO MUNICIPIO - COMUN	
	04	Administração	88.167,42
02 05		S. MUN. DE PLANEJ. IND. COM. E DES. ECONOM. - SEPLAN	
	04	Administração	2.878.238,89
	28	Encargos Especiais	1.790.056,99
	99	Reserva de Contingência	383.523,28
02 06		SECRETARIA MUNICIPAL DE FINANÇAS - SEFIN	
	04	Administração	1.614.265,12
02 07		FUNDO MUNICIPAL DE SAÚDE - FMS	
	10	Saúde	44.381.130,00
02 08		FUNDO MUNICIPAL DE TRABALHO E DES. SOCIAL-FMTDE	
	04	Administração	31.500,00
	08	Assistência Social	8.380.275,00
02 09		SECRETARIA MUN. DE MEIO AM. E DEFESA CIVIL - SEMAD	
	04	Administração	521.381,16
	15	Urbanismo	302.039,64
	18	Gestão Ambiental	507.678,97
02 10		F.M.DE M.DE D.DA ED.BA.DEVAL.DOS PR.DA ED-FUNDEB	
	12	Educação	41.555.289,57
02 11		SEC. MUN. DA JUV., CULT., ESPORTE E TURISMO-SEJUCE	



PREFEITURA MUNICIPAL DE PIRIPIRI

PRAÇA DA BANDEIRA, 148 - CNPJ:06553861/0001-83

Orçamento Programa - Exercício de 2021
Anexo 09
Page 2

DEMONSTRATIVO DAS DESPESAS POR ORGÃO E FUNÇÕES DE GOVERNO

(Inc.II, § 2º, Art.2º)

ORGÃO			Valor
02 11	SEC. MUN. DA JUV., CULT., ESPORTE E TURISMO-SEJUCE		
Função	13	Cultura	2.586.333,44
Função	23	Comércio e Serviços	596.924,27
Função	27	Desporto e Lazer	3.047.528,79
02 12	INSTITUTO MUNICIPAL DE PREVIDÊNCIA PRÓPRIA		
Função	09	Previdência Social	11.874.922,50
Função	99	Reserva de Contingência	926.100,00
02 13	SECRETARIA MUNICIPAL DE COMUNICAÇÃO - SECOM		
Função	24	Comunicações	519.452,44
02 14	SECRETARIA MUNICIPAL DE ADMINISTRAÇÃO-SEAD		
Função	04	Administração	3.266.557,99
02 16	FUNDO MUNICIPAL DE EDUCAÇÃO - FME		
Função	04	Administração	126.742,31
Função	12	Educação	15.300.497,38
02 17	FUNDO MUNICIPAL DO MEIO AMBIENTE		
Função	18	Gestão Ambiental	373.538,06
02 18	SEC. M. DE DES.U., OBRAS E SERV. PÚBLICOS - SEDESP		
Função	04	Administração	2.868.102,57
Função	15	Urbanismo	13.195.018,52
Função	16	Habitação	21.501,50
Função	17	Saneamento	473.834,83
Função	18	Gestão Ambiental	95.637,60
Função	20	Agricultura	800.247,82
Função	22	Indústria	163.464,32
02 19	SECRETARIA MUNICIPAL DE DESENVOLVIMENTO RURAL - SDR		
Função	15	Urbanismo	13.978.692,80
Função	17	Saneamento	942.418,97
Função	20	Agricultura	2.763.281,93
TOTAL GERAL			184.216.256,52

RESUMO DO TOTAL ORÇADO POR ORGÃO

**PREFEITURA MUNICIPAL DE PIRIPIRI**

PRAÇA DA BANDEIRA, 148 - CNPJ:06553861/0001-83

Orçamento Programa - Exercício de 2021

Anexo 09

Page 3

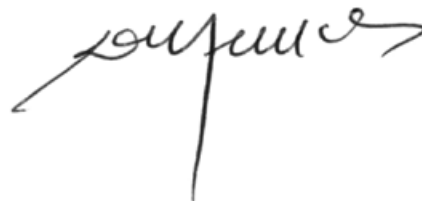
DEMONSTRATIVO DAS DESPESAS POR ORGÃO E FUNÇÕES DE GOVERNO

(Inc.II, § 2º, Art.2º)

01 01	CAMARA MUNICIPAL	4.600.000,00
02 01	SECRETARIA MUNICIPAL DE GOVERNO - SEGOV	1.501.985,71
02 02	PROCURADORIA GERAL DO MUNICIPIO - PROGER	1.438.610,77
02 03	CONTROLADORIA GERAL DO MUNICIPIO - CONGER	321.315,96
02 04	CONSULTORIA MUNICIPAL DO MUNICIPIO - COMUN	88.167,42
02 05	S. MUN. DE PLANEJ. IND, COM. E DES. ECONOM. - SEPLAN	5.051.819,16
02 06	SECRETARIA MUNICIPAL DE FINANÇAS - SEFIN	1.614.265,12
02 07	FUNDO MUNICIPAL DE SAÚDE - FMS	44.381.130,00
02 08	FUNDO MUNICIPAL DE TRABALHO E DES. SOCIAL-FMTDE	8.411.775,00
02 09	SECRETARIA MUN. DE MEIO AM. E DEFESA CIVIL - SEMAD	1.331.099,77
02 10	F.M.DE M.DE D.DA ED.BA.DEVAL.DOS PR.DA ED-FUNDEB	41.555.289,57
02 11	SEC. MUN. DA JUV., CULT., ESPORTE E TURISMO-SEJUCE	6.230.786,50
02 12	INSTITUTO MUNICIPAL DE PREVIDÊNCIA PRÓPRIA	12.801.022,50
02 13	SECRETARIA MUNICIPAL DE COMUNICAÇÃO - SECOM	519.452,44
02 14	SECRETARIA MUNICIPAL DE ADMINISTRAÇÃO-SEAD	3.266.557,99
02 16	FUNDO MUNICIPAL DE EDUCAÇÃO - FME	15.427.239,69
02 17	FUNDO MUNICIPAL DO MEIO AMBIENTE	373.538,06
02 18	SEC. M. DE DES.U.,OBRAS E SERV. PÚBLICOS - SEDESP	17.617.807,16
02 19	SECRETARIA MUNICIPAL DE DESENVOLVIMENTO RURAL - SDR	84.393,70
TOTAL		184.216.256,52

RESUMO DO TOTAL ORÇADO POR FUNÇÃO

01	Legislativa	4.600.000,00
04	Administração	14.656.867,90
08	Assistência Social	8.380.275,00
09	Previdência Social	11.874.922,50
10	Saúde	44.381.130,00
12	Educação	56.855.786,95
13	Cultura	2.586.333,44
15	Urbanismo	27.475.750,96
16	Habitação	21.501,50
17	Saneamento	1.416.253,80
18	Gestão Ambiental	976.854,63
20	Agricultura	3.563.529,75
22	Indústria	163.464,32
23	Comércio e Serviços	596.924,27
24	Comunicações	519.452,44
27	Desporto e Lazer	3.047.528,79
28	Encargos Especiais	1.790.056,99
99	Reserva de Contingência	1.309.623,28





PREFEITURA MUNICIPAL DE PIRIPIRI

PRAÇA DA BANDEIRA, 148 - CNPJ:06553861/0001-83

Orçamento Programa - Exercício de 2021


Anexo 09


Page 4

DEMONSTRATIVO DAS DESPESAS POR ORGÃO E FUNÇÕES DE GOVERNO

(Inc.II, § 2º, Art.2º)

TOTAL	184.216.256,52
-------	----------------


LUIZ CAVALCANTE E MENEZES
PREFEITO MUNICIPAL
082.287.524-15


KERLINY SHIRLEY DE S. O. CRUZ
CONTADORA CRC 6052/O
623.440.803-68



PREFEITURA MUNICIPAL DE PIRIPIRI
 PRAÇA DA BANDEIRA, 148 - CNPJ:06553861/0001-83

Orçamento Programa - Exercício de 2021

Page 1

QUADRO AUXILIAR DE DETALHAMENTO DA DESPESA

PODER	01	PODER LEGISLATIVO					
ORGÃO	01	CAMARA MUNICIPAL					
UNIDADE	00	CAMARA MUNICIPAL					
Aplicação Programada	Proj/Ativ	Finalidade	Categoria	Detalhada	Total Grupo	Total Categ.	Total Func.
		F.R. - C.A.					
AQUISIÇÃO DE UM VEICULO PARA CÂMARA MUNICIPAL	01.031.0001.1001.0000						50.000,00
4	4	DESPESAS DE CAPIT INVESTIMENTOS				50.000,00	50.000,00
		EQUIPAMENTOS E MATERIAL PERMANENTE	4.4.90.52.00	50.000,00			
CONSTRUÇÃO E AMPLIAÇÃO DO PRÉDIO DA CAMARA MUNICIPAL	01.031.0001.1002.0000						70.000,00
4	4	DESPESAS DE CAPIT INVESTIMENTOS				70.000,00	70.000,00
		OBRAS E INSTALAÇÕES	4.4.90.51.00	70.000,00			
MANUTENÇÃO DOS SERVIÇOS ADMINISTRATIVOS GERAIS	01.031.0001.2001.0000						1.040.000,00
3	3	DESPESAS CORREN OUTRAS DESPESAS CORRENTES				990.000,00	990.000,00
		CONTRIBUIÇÕES	3.3.50.41.00	5.000,00			
		DIÁRIAS - CIVIL	3.3.90.14.00	40.000,00			
		MATERIAL DE CONSUMO	3.3.90.30.00	80.000,00			
		PASSAGENS E DESPESAS COM LOCOMOÇÃO	3.3.90.33.00	5.000,00			
		SERVIÇOS DE CONSULTORIA	3.3.90.35.00	5.000,00			
		OUTROS SERVIÇOS DE TERCEIROS - PESSOA FÍSICA	3.3.90.36.00	80.000,00			
		OUTROS SERVIÇOS DE TERCEIROS - PESSOA JURÍDICA	3.3.90.39.00	110.000,00			
		SERVIÇOS DE TECNOLOGIA DA INFORMAÇÃO E COMUNICAÇÃO	3.3.90.40.00	25.000,00			
		OBRIGAÇÕES TRIBUTÁRIAS E CONTRIBUTIVAS	3.3.90.47.00	15.000,00			
		SENTENÇAS JUDICIAIS	3.3.90.91.00	5.000,00			
		DESPESAS DE EXERCÍCIOS ANTERIORES	3.3.90.92.00	70.000,00			
		INDENIZAÇÕES E RESTITUIÇÕES	3.3.90.93.00	550.000,00			
4	4	DESPESAS DE CAPIT INVESTIMENTOS				50.000,00	50.000,00
		EQUIPAMENTOS E MATERIAL PERMANENTE	4.4.90.52.00	50.000,00			
REMUNERAÇÃO DE PESSOAL E ENCARGOS GERAIS	01.031.0001.2002.0000						3.358.000,00
3	3	DESPESAS CORREN				3.358.000,00	3.358.000,00
	1	PESSOAL E ENCARGOS SOCIAIS				3.355.000,00	
		CONTRATAÇÃO POR TEMPO DETERMINADO	3.1.90.04.00	5.000,00			
		VENCIMENTOS E VANTAGENS FIXAS - PESSOAL CIVIL	3.1.90.11.00	2.800.000,00			
		OBRIGAÇÕES PATRONAIS	3.1.90.13.00	400.000,00			
		OUTRAS DESPESAS VARIÁVEIS - PESSOAL CIVIL	3.1.90.16.00	5.000,00			
		SENTENÇAS JUDICIAIS	3.1.90.91.00	5.000,00			
		DESPESAS DE EXERCÍCIOS ANTERIORES	3.1.90.92.00	70.000,00			
		INDENIZAÇÕES E RESTITUIÇÕES TRABALHISTAS	3.1.90.94.00	5.000,00			
		CONTRIBUIÇÕES PATRONAIS	3.1.91.13.00	65.000,00			
3	3	OUTRAS DESPESAS CORRENTES				3.000,00	
		OUTROS BENEFÍCIOS ASSISTENCIAIS DO SERVIDOR E DO MILIT	3.3.90.08.00	3.000,00			
MANUTENÇÃO DE VEICULO DA CÂMARA	01.031.0001.2127.0000						70.000,00
3	3	DESPESAS CORREN				70.000,00	



PREFEITURA MUNICIPAL DE PIRIPIRI
PRAÇA DA BANDEIRA, 148 - CNPJ:06553861/0001-83

Orçamento Programa - Exercício de 2021

Page 2

QUADRO AUXILIAR DE DETALHAMENTO DA DESPESA

PODER	01	PODER LEGISLATIVO
ORGÃO	01	CAMARA MUNICIPAL
UNIDADE	00	CAMARA MUNICIPAL

Aplicacao Programada	Proj/Ativ	Finalidade F.R. - C.A.	Categoria	Detalhada	TotalGrupo	Total Categ.	Total Func.
MANUTENÇÃO DE VEICULO DA CÂMARA	01.031.0001.2127.0000						70.000,00
3 DESPESAS CORREN						70.000,00	
3 OUTRAS DESPESAS CORRENTES					70.000,00		
MATERIAL DE CONSUMO			3.3.90.30.00	50.000,00			
OUTROS SERVIÇOS DE TERCEIROS - PESSOA FÍSICA			3.3.90.36.00	5.000,00			
OUTROS SERVIÇOS DE TERCEIROS - PESSOA JURÍDICA			3.3.90.39.00	15.000,00			
DIVULGAÇÃO INSTITUCIONAL	01.031.0001.2155.0000						5.000,00
3 DESPESAS CORREN						5.000,00	
3 OUTRAS DESPESAS CORRENTES					5.000,00		
OUTROS SERVIÇOS DE TERCEIROS - PESSOA JURÍDICA			3.3.90.39.00	5.000,00			
ENCARGOS COM O PARCELAMENTO DE DIVIDAS	01.031.0001.2156.0000						7.000,00
3 DESPESAS CORREN						5.000,00	
2 JUROS E ENCARGOS DA DÍVIDA					5.000,00		
JUROS SOBRE A DÍVIDA POR CONTRATO			3.2.90.21.00	5.000,00			
4 DESPESAS DE CAPIT						2.000,00	
6 AMORTIZAÇÃO DA DÍVIDA					2.000,00		
PRINCIPAL DA DÍVIDA CONTRATUAL RESGATADO			4.6.90.71.00	2.000,00			
TOTAL							4.800.000,00

**PREFEITURA MUNICIPAL DE PIRIPIRI**

PRAÇA DA BANDEIRA, 148 - CNPJ:06553861/0001-83

Orçamento Programa - Exercício de 2021

Page 3

QUADRO AUXILIAR DE DETALHAMENTO DA DESPESA

PODER	02	PODER EXECUTIVO					
ORGÃO	01	SECRETARIA MUNICIPAL DE GOVERNO - SEGOV					
UNIDADE	00	PREFEITURA MUNICIPAL					
Aplicacao Programada	Proj/Ativ	Finalidade	Categoria	Detalhada	TotalGrupo	Total Categ.	Total Func.
		F.R. - C.A.					
FUNCCIONAMENTO DA SECRETARIA MUNICIPAL DE GOVERNO	04.122.0010.2005.0000						538.287,81
3	DESPESAS CORREN					538.287,81	
1	PESSOAL E ENCARGOS SOCIAIS			396.993,46			
	CONTRATAÇÃO POR TEMPO DETERMINADO		3.1.90.04.00	17.394,77			
	VENCIMENTOS E VANTAGENS FIXAS - PESSOAL CIVIL		3.1.90.11.00	354.467,35			
	DESPESAS DE EXERCÍCIOS ANTERIORES		3.1.90.92.00	17.223,94			
	CONTRIBUIÇÕES PATRONAIS		3.1.91.13.00	7.907,40			
3	OUTRAS DESPESAS CORRENTES				141.294,35		
	DIÁRIAS - CIVIL		3.3.90.14.00	18.115,15			
	MATERIAL DE CONSUMO		3.3.90.30.00	16.557,89			
	PASSAGENS E DESPESAS COM LOCOMOÇÃO		3.3.90.33.00	12.155,06			
	OUTRAS DESPESAS DE PESSOAL DECORRENTES DE CONTRAT		3.3.90.34.00	52.500,00			
	OUTROS SERVIÇOS DE TERCEIROS - PESSOA FÍSICA		3.3.90.36.00	2.172,36			
	OUTROS SERVIÇOS DE TERCEIROS - PESSOA JURÍDICA		3.3.90.39.00	32.839,95			
	DESPESAS DE EXERCÍCIOS ANTERIORES		3.3.90.92.00	6.953,94			
CERIMONIAL DO GOVERNO	04.122.0010.2025.0000						230.570,34
3	DESPESAS CORREN					230.570,34	
1	PESSOAL E ENCARGOS SOCIAIS			169.144,03			
	VENCIMENTOS E VANTAGENS FIXAS - PESSOAL CIVIL		3.1.90.11.00	169.144,03			
3	OUTRAS DESPESAS CORRENTES				61.426,31		
	DIÁRIAS - CIVIL		3.3.90.14.00	2.846,57			
	MATERIAL DE CONSUMO		3.3.90.30.00	7.263,61			
	OUTROS SERVIÇOS DE TERCEIROS - PESSOA FÍSICA		3.3.90.36.00	9.427,45			
	OUTROS SERVIÇOS DE TERCEIROS - PESSOA JURÍDICA		3.3.90.39.00	37.431,03			
	DESPESAS DE EXERCÍCIOS ANTERIORES		3.3.90.92.00	4.457,65			
ASSESSORIA DO VICE-PREFEITO	04.122.0010.2102.0000						211.783,65
3	DESPESAS CORREN					211.783,65	
1	PESSOAL E ENCARGOS SOCIAIS			211.783,65			
	VENCIMENTOS E VANTAGENS FIXAS - PESSOAL CIVIL		3.1.90.11.00	211.783,65			
OUVIDORIA GERAL DO MUNICIPIO	04.122.0027.2010.0000						99.124,13
3	DESPESAS CORREN					99.124,13	
1	PESSOAL E ENCARGOS SOCIAIS			69.209,18			
	VENCIMENTOS E VANTAGENS FIXAS - PESSOAL CIVIL		3.1.90.11.00	69.209,18			
3	OUTRAS DESPESAS CORRENTES				29.914,95		
	SUBVENÇÕES SOCIAIS		3.3.50.43.00	1.816,11			
	OUTROS SERVIÇOS DE TERCEIROS - PESSOA FÍSICA		3.3.90.36.00	6.953,94			
	OUTROS SERVIÇOS DE TERCEIROS - PESSOA JURÍDICA		3.3.90.39.00	8.350,69			
	CONTRIBUIÇÕES		3.3.90.41.00	1.448,24			
	OUTROS AUXÍLIOS FINANCEIROS A PESSOAS FÍSICAS		3.3.90.48.00	8.239,48			
	DESPESAS DE EXERCÍCIOS ANTERIORES		3.3.90.92.00	3.106,49			
CONTRIBUIÇÃO / ENTIDADES	04.122.0096.2007.0000						137.644,88
3	DESPESAS CORREN					137.644,88	



PREFEITURA MUNICIPAL DE PIRIPIRI
PRAÇA DA BANDEIRA, 148 - CNPJ:06553861/0001-83

Orçamento Programa - Exercício de 2021

Page 4

QUADRO AUXILIAR DE DETALHAMENTO DA DESPESA

PODER	02	PODER EXECUTIVO
ORGÃO	01	SECRETARIA MUNICIPAL DE GOVERNO - SEGOV
UNIDADE	00	PREFEITURA MUNICIPAL

Aplicacao Programada	Proj/Ativ	Finalidade	Categoria	Detalhada	TotalGrupo	Total Categ.	Total Func.
		F.R. - C.A.					
CONTRIBUIÇÃO / ENTIDADES	04.122.0096.2007.0000						137.644,88
3	DESPEAS CORREN				137.644,88	137.644,88	
3	OUTRAS DESPEAS CORRENTES						
	CONTRIBUIÇÕES		3.3.50.41.00	128.044,82			
	SUBVENÇÕES SOCIAIS		3.3.50.43.00	5.805,09			
	OUTROS AUXÍLIOS FINANCEIROS A PESSOAS FÍSICAS		3.3.90.48.00	5.794,97			
FUNCIONAMENTO DA JUNTA E POLÍCIA MILITAR E CIVIL	04.122.0134.2008.0000						32.014,44
3	DESPEAS CORREN				32.014,44	32.014,44	
3	OUTRAS DESPEAS CORRENTES						
	CONTRIBUIÇÕES		3.3.50.41.00	13.034,17			
	DIÁRIAS - CIVIL		3.3.90.14.00	1.526,46			
	MATERIAL DE CONSUMO		3.3.90.30.00	6.953,94			
	OUTROS SERVIÇOS DE TERCEIROS - PESSOA FÍSICA		3.3.90.36.00	2.961,48			
	OUTROS SERVIÇOS DE TERCEIROS - PESSOA JURÍDICA		3.3.90.39.00	7.538,39			
CONTRIBUIÇÃO PARA O TIRO DE GUERRA	04.122.0134.2009.0000						158.390,99
3	DESPEAS CORREN				158.390,99	158.390,99	
3	OUTRAS DESPEAS CORRENTES						
	CONTRIBUIÇÕES		3.3.50.41.00	76.205,08			
	SUBVENÇÕES SOCIAIS		3.3.50.43.00	16.436,30			
	MATERIAL DE CONSUMO		3.3.90.30.00	35.570,21			
	OUTROS SERVIÇOS DE TERCEIROS - PESSOA FÍSICA		3.3.90.36.00	17.884,63			
	OUTROS SERVIÇOS DE TERCEIROS - PESSOA JURÍDICA		3.3.90.39.00	6.397,37			
	DESPEAS DE EXERCÍCIOS ANTERIORES		3.3.90.92.00	6.897,31			
APOIO ASSISTENCIAL, CULTURAL E DESPORTIVA	04.122.0175.2006.0000						52.777,81
3	DESPEAS CORREN				52.777,81	52.777,81	
3	OUTRAS DESPEAS CORRENTES						
	CONTRIBUIÇÕES		3.3.50.41.00	15.342,46			
	SUBVENÇÕES SOCIAIS		3.3.50.43.00	738,25			
	MATERIAL DE CONSUMO		3.3.90.30.00	1.448,24			
	PREMIAÇÕES CULTURAIS, ARTÍSTICAS, CIENTÍFICAS, DESPORT		3.3.90.31.00	9.620,74			
	MATERIAL, BEM OU SERVIÇO PARA DISTRIBUIÇÃO GRATUITA		3.3.90.32.00	6.517,09			
	OUTROS SERVIÇOS DE TERCEIROS - PESSOA FÍSICA		3.3.90.36.00	5.042,78			
	OUTROS AUXÍLIOS FINANCEIROS A PESSOAS FÍSICAS		3.3.90.48.00	10.331,80			
	DESPEAS DE EXERCÍCIOS ANTERIORES		3.3.90.92.00	3.736,45			
MANUTENÇÃO COM PUBLICAÇÕES DE EDITAIS E NOTAS	04.131.0066.2014.0000						41.391,66
3	DESPEAS CORREN				41.391,66	41.391,66	
3	OUTRAS DESPEAS CORRENTES						
	OUTROS SERVIÇOS DE TERCEIROS - PESSOA FÍSICA		3.3.90.36.00	6.379,41			
	OUTROS SERVIÇOS DE TERCEIROS - PESSOA JURÍDICA		3.3.90.39.00	29.775,50			
	DESPEAS DE EXERCÍCIOS ANTERIORES		3.3.90.92.00	5.236,75			


PREFEITURA MUNICIPAL DE PIRIPIRI
 PRAÇA DA BANDEIRA, 148 - CNPJ:06553861/0001-83

Orçamento Programa - Exercício de 2021

Page 5

QUADRO AUXILIAR DE DETALHAMENTO DA DESPESA

PODER	02	PODER EXECUTIVO
ORGÃO	01	SECRETARIA MUNICIPAL DE GOVERNO - SEGOV
UNIDADE	00	PREFEITURA MUNICIPAL

Aplicação Programada	Proj/Ativ	Finalidade	Categoria	Detalhada	TotalGrupo	Total Categ.	Total Func.
		F.R. - C.A.					
TOTAL							1.501.985,71



PREFEITURA MUNICIPAL DE PIRIPIRI
 PRAÇA DA BANDEIRA, 148 - CNPJ:06553861/0001-83


Orçamento Programa - Exercício de 2021

Page 6

QUADRO AUXILIAR DE DETALHAMENTO DA DESPESA

PODER	02	PODER EXECUTIVO
ORGÃO	02	PROCURADORIA GERAL DO MUNICÍPIO - PROGER
UNIDADE	00	PROCURADORIA GERAL DO MUNICÍPIO - PROGER

Aplicação Programada	Proj/Ativ	Finalidade	Categoria	Detalhada	TotalGrupo	Total Categ.	Total Func.
		F.R. - C.A.					
PROCURADORIA JURIDICA DO MUNICÍPIO - PJM	04.091.0055.2003.0000					351.156,59	351.156,59
3	DESPESAS CORREN				240.661,38		
1	PESSOAL E ENCARGOS SOCIAIS						
	VENCIMENTOS E VANTAGENS FIXAS - PESSOAL CIVIL		3.1.90.11.00	238.422,38			
	DESPESAS DE EXERCÍCIOS ANTERIORES		3.1.90.92.00	4.239,00			
3	OUTRAS DESPESAS CORRENTES				110.495,21		
	DIÁRIAS - CIVIL		3.3.90.14.00	7.293,04			
	MATERIAL DE CONSUMO		3.3.90.30.00	6.953,94			
	OUTROS SERVIÇOS DE TERCEIROS - PESSOA FÍSICA		3.3.90.36.00	26.386,89			
	OUTROS SERVIÇOS DE TERCEIROS - PESSOA JURÍDICA		3.3.90.39.00	68.301,59			
	DESPESAS DE EXERCÍCIOS ANTERIORES		3.3.90.92.00	1.559,75			
INDENIZAÇÃO ADMINISTRAÇÃO E SENTENÇAS JUDICIAIS	04.091.0055.2004.0000					670.827,78	670.827,78
3	DESPESAS CORREN				600.152,94		
1	PESSOAL E ENCARGOS SOCIAIS						
	SENTENÇAS JUDICIAIS		3.1.90.91.00	563.999,99			
	INDENIZAÇÕES E RESTITUIÇÕES TRABALHISTAS		3.1.90.94.00	36.152,95			
3	OUTRAS DESPESAS CORRENTES				70.674,82		
	SENTENÇAS JUDICIAIS		3.3.90.91.00	32.947,93			
	INDENIZAÇÕES E RESTITUIÇÕES		3.3.90.93.00	37.726,89			
ENCARGOS COM A ASSESSORIA JURIDICA	04.091.0055.2128.0000					311.626,42	311.626,42
3	DESPESAS CORREN				311.626,42		
3	OUTRAS DESPESAS CORRENTES						
	SERVIÇOS DE CONSULTORIA		3.3.90.35.00	304.375,29			
	OUTROS SERVIÇOS DE TERCEIROS - PESSOA JURÍDICA		3.3.90.39.00	7.251,13			
MANUTENÇÃO DO PROCON	04.091.0055.2200.0000					73.500,00	105.000,00
3	DESPESAS CORREN				73.500,00		
3	OUTRAS DESPESAS CORRENTES						
	MATERIAL DE CONSUMO		3.3.90.30.00	42.000,00			
	OUTROS SERVIÇOS DE TERCEIROS - PESSOA FÍSICA		3.3.90.36.00	10.500,00			
	OUTROS SERVIÇOS DE TERCEIROS - PESSOA JURÍDICA		3.3.90.39.00	21.000,00			
4	DESPESAS DE CAPIT					31.500,00	31.500,00
4	INVESTIMENTOS						
	EQUIPAMENTOS E MATERIAL PERMANENTE		4.4.90.52.00	31.500,00			
TOTAL							1.438.610,77





PREFEITURA MUNICIPAL DE PIRIPIRI
PRAÇA DA BANDEIRA, 148 - CNPJ:06553861/0001-83

Orçamento Programa - Exercício de 2021

Page 7

QUADRO AUXILIAR DE DETALHAMENTO DA DESPESA

PODER	02	PODER EXECUTIVO
ORGÃO	03	CONTROLADORIA GERAL DO MUNICÍPIO - CONGER
UNIDADE	00	CONTROLADORIA GERAL DO MUNICÍPIO - CONGER

Aplicação Programada	Proj/Ativ	Finalidade	Categoria	Detalhada	TotalGrupo	Total Categ.	Total Func.
		F.R. - C.A.					
AQUISIÇÃO DE MAT. PER. P/A CONGER	04.124.0055.1097.0000						9.359,39
4 DESPESAS DE CAPITAL						9.359,39	
4 INVESTIMENTOS							
EQUIPAMENTOS E MATERIAL PERMANENTE			4.4.90.52.00	9.359,39			
DEPARTAMENTO DE CONTROLE INTERNO	04.124.0055.2030.0000						311.956,57
3 DESPESAS CORRENTES						287.057,08	
1 PESSOAL E ENCARGOS SOCIAIS							
VENCIMENTOS E VANTAGENS FIXAS - PESSOAL CIVIL			3.1.90.11.00	277.608,75			
DESPESAS DE EXERCÍCIOS ANTERIORES			3.1.90.92.00	9.448,33			
3 OUTRAS DESPESAS CORRENTES						24.899,49	
DIÁRIAS - CIVIL			3.3.90.14.00	3.165,77			
MATERIAL DE CONSUMO			3.3.90.30.00	5.586,89			
OUTROS SERVIÇOS DE TERCEIROS - PESSOA FÍSICA			3.3.90.36.00	3.219,64			
OUTROS SERVIÇOS DE TERCEIROS - PESSOA JURÍDICA			3.3.90.39.00	12.927,19			
TOTAL							321.315,96

[Handwritten signature]



PREFEITURA MUNICIPAL DE PIRIPIRI
PRAÇA DA BANDEIRA, 148 - CNPJ:06553861/0001-83

Orçamento Programa - Exercício de 2021

Page 8

QUADRO AUXILIAR DE DETALHAMENTO DA DESPESA

PODER	02	PODER EXECUTIVO
ORGÃO	04	CONSULTORIA MUNICIPAL DO MUNICÍPIO - COMUN
UNIDADE	00	CONSULTORIA MUNICIPAL DO MUNICÍPIO - COMUN

Aplicação Programada	Proj/Ativ	Finalidade	Categoria	Detalhada	TotalGrupo	Total Categ.	Total Func.
		F.R. - C.A.					
CONSULTORIA GERAL DO MUNICÍPIO	04.125.0027.2015.0000						88.167,42
3 DESPESAS CORRENTES						63.207,76	
1 PESSOAL E ENCARGOS SOCIAIS							
VENCIMENTOS E VANTAGENS FIXAS - PESSOAL CIVIL			3.1.90.11.00	55.854,35			
DESPESAS DE EXERCÍCIOS ANTERIORES			3.1.90.92.00	7.353,41			
3 OUTRAS DESPESAS CORRENTES						24.959,66	
DIÁRIAS - CIVIL			3.3.90.14.00	3.685,77			
MATERIAL DE CONSUMO			3.3.90.30.00	9.263,07			
SERVIÇOS DE CONSULTORIA			3.3.90.35.00	9.113,33			
OUTROS SERVIÇOS DE TERCEIROS - PESSOA FÍSICA			3.3.90.36.00	2.897,49			
TOTAL							88.167,42

[Handwritten signature]



PREFEITURA MUNICIPAL DE PIRIPIRI
 PRAÇA DA BANDEIRA, 148 - CNPJ:06553861/0001-83

Orçamento Programa - Exercício de 2021

Page 9

QUADRO AUXILIAR DE DETALHAMENTO DA DESPESA

PODER	02	PODER EXECUTIVO
ORGÃO	05	S. MUN. DE PLANEJ. IND, COM. E DES. ECONOM. - SEPLAN
UNIDADE	00	SECRETARIA MUN. DE PLANEJ. IND, COM. E DES. ECONOM. - SEPLAN

Aplicacao Programada	Proj/Ativ	Finalidade F.R. - C.A.	Categoria	Detalhada	TotalGrupo	Total Categ.	Total Func.
SUPERINTENDENCIA DE LICITAÇÕES E CONTRATOS	04.121.0021.2024.0000						56.865,25
3 DESPESAS CORREN							
1 PESSOAL E ENCARGOS SOCIAIS					2.103,27		
DESPESAS DE EXERCÍCIOS ANTERIORES			3.1.90.92.00	2.103,27			
3 OUTRAS DESPESAS CORRENTES						54.761,98	
DIÁRIAS - CIVIL			3.3.90.14.00	4.644,84			
MATERIAL DE CONSUMO			3.3.90.30.00	6.077,49			
SERVIÇOS DE CONSULTORIA			3.3.90.35.00	5.849,44			
OUTROS SERVIÇOS DE TERCEIROS - PESSOA FÍSICA			3.3.90.36.00	6.956,65			
OUTROS SERVIÇOS DE TERCEIROS - PESSOA JURÍDICA			3.3.90.39.00	26.832,37			
DESPESAS DE EXERCÍCIOS ANTERIORES			3.3.90.92.00	2.401,19			
DEPARTAMENTO DE PLANEJAMENTO E ORÇAMENTO	04.121.0021.2160.0000						3.281,87
3 DESPESAS CORREN							
1 PESSOAL E ENCARGOS SOCIAIS					3.281,87		
DESPESAS DE EXERCÍCIOS ANTERIORES			3.1.90.92.00	3.281,87			
AQUIS. DE MAT. E EQUIP. P/ SEC. MUN. DE PLANEJ. E ADMINISTRAÇÃO	04.121.0031.1007.0000						9.901,81
4 DESPESAS DE CAPIT INVESTIMENTOS							
EQUIPAMENTOS E MATERIAL PERMANENTE			4.4.90.52.00	9.901,81	9.901,81		
SUPERINTENDENCIA DE DESENVOLVIMENTO ECONOMICO	04.122.0020.2158.0000						776.872,04
3 DESPESAS CORREN							
1 PESSOAL E ENCARGOS SOCIAIS					638.232,36		
VENCIMENTOS E VANTAGENS FIXAS - PESSOAL CIVIL			3.1.90.11.00	638.232,36			
3 OUTRAS DESPESAS CORRENTES						138.639,66	
DIÁRIAS - CIVIL			3.3.90.14.00	8.012,94			
MATERIAL DE CONSUMO			3.3.90.30.00	20.032,36			
OUTRAS DESPESAS DE PESSOAL DECORRENTES DE CONTRAT			3.3.90.34.00	52.500,00			
OUTROS SERVIÇOS DE TERCEIROS - PESSOA FÍSICA			3.3.90.36.00	10.137,71			
OUTROS SERVIÇOS DE TERCEIROS - PESSOA JURÍDICA			3.3.90.39.00	47.956,65			
DEPARTAMENTO DE PLANEJAMENTO E ORÇAMENTO	04.122.0020.2160.0000						1.067.291,94
3 DESPESAS CORREN							
1 PESSOAL E ENCARGOS SOCIAIS					550.688,47		
VENCIMENTOS E VANTAGENS FIXAS - PESSOAL CIVIL			3.1.90.11.00	550.688,47			
3 OUTRAS DESPESAS CORRENTES						516.603,47	
DIÁRIAS - CIVIL			3.3.90.14.00	7.241,21			
SERVIÇOS DE CONSULTORIA			3.3.90.35.00	394.176,10			
OUTROS SERVIÇOS DE TERCEIROS - PESSOA FÍSICA			3.3.90.36.00	11.686,93			
OUTROS SERVIÇOS DE TERCEIROS - PESSOA JURÍDICA			3.3.90.39.00	13.924,13			
SERVIÇOS DE TECNOLOGIA DA INFORMAÇÃO E COMUNICAÇÃO			3.3.90.40.00	89.676,10			
SUPERINTENDENCIA DE INDUSTRIA E COMERCIO	04.122.0020.2161.0000						2.981,23
3 DESPESAS CORREN							



PREFEITURA MUNICIPAL DE PIRIPIRI
PRAÇA DA BANDEIRA, 148 - CNPJ:06553861/0001-83

Orçamento Programa - Exercício de 2021

Page 10

QUADRO AUXILIAR DE DETALHAMENTO DA DESPESA

PODER	02	PODER EXECUTIVO
ORGÃO	05	S. MUN. DE PLANEJ. IND. COM. E DES. ECONOM. - SEPLAN
UNIDADE	00	SECRETARIA MUN. DE PLANEJ. IND. COM. E DES. ECONOM. - SEPLAN

Aplicacao Programada	Proj/Ativ	Finalidade	Categoria	Detalhada	TotalGrupo	Total Categ.	Total Func.
		F.R. - C.A.					
SUPERINTENDENCIA DE INDUSTRIA E COMERCIO	04.122.0020.2161.0000						2.981,23
3	DESPEAS CORREN					2.981,23	
3	OUTRAS DESPEAS CORRENTES				2.981,23		
	CONTRIBUIÇÕES		3.3.90.41.00	900,31			
	DIÁRIAS - CIVIL		3.3.90.14.00	520,23			
	MATERIAL DE CONSUMO		3.3.90.30.00	520,23			
	OUTROS SERVIÇOS DE TERCEIROS - PESSOA FÍSICA		3.3.90.36.00	520,23			
	OUTROS SERVIÇOS DE TERCEIROS - PESSOA JURÍDICA		3.3.90.39.00	520,23			
DESAPROPRIAÇÃO DE BENS IMOVEIS P/ O MUNICIPIO	04.122.0031.1075.0000						277.441,59
4	DESPEAS DE CAPIT					277.441,59	
4	INVESTIMENTOS				277.441,59		
	AQUISIÇÃO DE IMÓVEIS		4.4.90.61.00	277.441,59			
MANUT. DOS VEICULOS DA PREFEITURA MUNICIPAL	04.122.0031.2012.0000						459.511,12
3	DESPEAS CORREN					459.511,12	
3	OUTRAS DESPEAS CORRENTES				459.511,12		
	MATERIAL DE CONSUMO		3.3.90.30.00	259.893,08			
	OUTROS SERVIÇOS DE TERCEIROS - PESSOA FÍSICA		3.3.90.36.00	7.281,38			
	OUTROS SERVIÇOS DE TERCEIROS - PESSOA JURÍDICA		3.3.90.39.00	188.472,04			
	DESPEAS DE EXERCÍCIOS ANTERIORES		3.3.90.92.00	3.864,62			
DEPARTAMENTO DA DÍVIDA ATIVA	04.122.0055.2043.0000						8.780,64
3	DESPEAS CORREN					8.780,64	
3	OUTRAS DESPEAS CORRENTES				8.780,64		
	MATERIAL DE CONSUMO		3.3.90.30.00	2.190,16			
	OUTROS SERVIÇOS DE TERCEIROS - PESSOA FÍSICA		3.3.90.36.00	2.190,16			
	OUTROS SERVIÇOS DE TERCEIROS - PESSOA JURÍDICA		3.3.90.39.00	2.190,16			
	DESPEAS DE EXERCÍCIOS ANTERIORES		3.3.90.92.00	2.190,16			
DIVISÃO DE FISCALIZAÇÃO	04.126.0055.2120.0000						49.427,21
3	DESPEAS CORREN					49.427,21	
3	OUTRAS DESPEAS CORRENTES				49.427,21		
	DIÁRIAS - CIVIL		3.3.90.14.00	1.300,58			
	MATERIAL DE CONSUMO		3.3.90.30.00	1.300,58			
	OUTROS SERVIÇOS DE TERCEIROS - PESSOA FÍSICA		3.3.90.36.00	43.300,58			
	OUTROS SERVIÇOS DE TERCEIROS - PESSOA JURÍDICA		3.3.90.39.00	2.224,89			
	DESPEAS DE EXERCÍCIOS ANTERIORES		3.3.90.92.00	1.300,58			
SUPERINTENDENCIA DE ARRECAÇÃO TRIBUTARIA	04.129.0055.2029.0000						165.904,19
3	DESPEAS CORREN					165.904,19	
3	OUTRAS DESPEAS CORRENTES				165.904,19		
	DIÁRIAS - CIVIL		3.3.90.14.00	2.980,35			
	MATERIAL DE CONSUMO		3.3.90.30.00	31.768,94			
	OUTROS SERVIÇOS DE TERCEIROS - PESSOA FÍSICA		3.3.90.36.00	55.458,65			
	OUTROS SERVIÇOS DE TERCEIROS - PESSOA JURÍDICA		3.3.90.39.00	73.036,91			
	DESPEAS DE EXERCÍCIOS ANTERIORES		3.3.90.92.00	2.681,34			
ENCARGOS COM A DÍVIDA INTERNA	26.843.0732.2032.0000						1.262.747,42
3	DESPEAS CORREN					23.179,80	

[Handwritten signature]



PREFEITURA MUNICIPAL DE PIRIPIRI
 PRAÇA DA BANDEIRA, 148 - CNPJ:06553861/0001-83

Orçamento Programa - Exercício de 2021

Page 11

QUADRO AUXILIAR DE DETALHAMENTO DA DESPESA

PODER	02	PODER EXECUTIVO					
ORGÃO	05	S. MUN. DE PLANEJ. IND, COM. E DES. ECONOM. - SEPLAN					
UNIDADE	00	SECRETARIA MUN. DE PLANEJ. IND, COM. E DES. ECONOM. - SEPLAN					
Aplicacao Programada	Proj/Ativ	Finalidade	Categoria	Detalhada	TotalGrupo	Total Categ.	Total Func.
		F.R. - C.A.					
ENCARGOS COM A DÍVIDA INTERNA	28.843.0732.2032.0000						1.262.747,42
3 DESPESAS CORREN						23.179,80	23.179,80
2 JUROS E ENCARGOS DA DÍVIDA					23.179,80		
JUROS SOBRE A DÍVIDA POR CONTRATO			3.2.90.21.00	23.179,80			
4 DESPESAS DE CAPIT							1.239.567,62
6 AMORTIZAÇÃO DA DÍVIDA					1.239.567,62		
PRINCIPAL DA DÍVIDA CONTRATUAL RESGATADO			4.8.90.71.00	1.239.567,62			
ENCARGOS COM PASEP	28.845.0746.2026.0000						527.309,57
3 DESPESAS CORREN						527.309,57	527.309,57
3 OUTRAS DESPESAS CORRENTES					527.309,57		
OBRIGAÇÕES TRIBUTÁRIAS E CONTRIBUTIVAS			3.3.90.47.00	527.309,57			
RESERVA DE CONTIGENCIA	99.999.0999.2033.0000						383.523,28
9 RESERVA DE CONTII						383.523,28	383.523,28
9 RESERVA DE CONTINGÊNCIA					383.523,28		
RESERVA DE CONTINGÊNCIA			9.9.99.99.00	383.523,28			
TOTAL							5.051.819,16





PREFEITURA MUNICIPAL DE PIRIPIRI
PRAÇA DA BANDEIRA, 148 - CNPJ:06553861/0001-83

Orçamento Programa - Exercício de 2021

Page 12

QUADRO AUXILIAR DE DETALHAMENTO DA DESPESA

PODER	02	PODER EXECUTIVO
ORGÃO	06	SECRETARIA MUNICIPAL DE FINANÇAS - SEFIN
UNIDADE	00	SECRETARIA MUNICIPAL DE FINANÇAS - SEFIN

Aplicação Programada	Proj/Ativ	Finalidade	Categoria	Detalhada	Total Grupo	Total Categ.	Total Func.
F.R. - C.A.							
AQUIS. DE EQUIP. E MAT. PERMANENTES P/ A SEFIN	04.123.0041.1009.0000						11.229,72
4 DESPESAS DE CAPT						11.229,72	
4 INVESTIMENTOS					11.229,72		
EQUIPAMENTOS E MATERIAL PERMANENTE			4.4.90.52.00	11.229,72			
SUPERINTENDÊNCIA DE FINANÇAS	04.123.0041.2028.0000						933.668,03
3 DESPESAS CORREN						933.668,03	
1 PESSOAL E ENCARGOS SOCIAIS					436.634,49		
CONTRATAÇÃO POR TEMPO DETERMINADO			3.1.90.04.00	2.099,96			
VENCIMENTOS E VANTAGENS FIXAS - PESSOAL CIVIL			3.1.90.11.00	405.168,75			
OUTRAS DESPESAS VARIÁVEIS - PESSOAL CIVIL			3.1.90.16.00	6.953,94			
DESPESAS DE EXERCÍCIOS ANTERIORES			3.1.90.92.00	22.411,84			
3 OUTRAS DESPESAS CORRENTES					497.033,54		
DIÁRIAS - CIVIL			3.3.90.14.00	32.802,84			
MATERIAL DE CONSUMO			3.3.90.30.00	255.742,24			
OUTRAS DESPESAS DE PESSOAL DECORRENTES DE CONTRAT			3.3.90.34.00	52.500,00			
OUTROS SERVIÇOS DE TERCEIROS - PESSOA FÍSICA			3.3.90.36.00	12.765,45			
OUTROS SERVIÇOS DE TERCEIROS - PESSOA JURÍDICA			3.3.90.39.00	128.375,12			
DESPESAS DE EXERCÍCIOS ANTERIORES			3.3.90.92.00	15.047,89			
DEPARTAMENTO DE CONTABILIDADE	04.123.0041.2031.0000						355.188,80
3 DESPESAS CORREN						355.188,80	
3 OUTRAS DESPESAS CORRENTES					355.188,80		
DIÁRIAS - CIVIL			3.3.90.14.00	1.092,87			
MATERIAL DE CONSUMO			3.3.90.30.00	69.539,33			
SERVIÇOS DE CONSULTORIA			3.3.90.35.00	208.675,73			
SERVIÇOS DE TECNOLOGIA DA INFORMAÇÃO E COMUNICAÇÃO			3.3.90.40.00	52.521,28			
DESPESAS DE EXERCÍCIOS ANTERIORES			3.3.90.92.00	25.359,59			
DEPARTAMENTO DE CONVÊNIO	04.123.0041.2150.0000						2.731,54
3 DESPESAS CORREN						2.731,54	
3 OUTRAS DESPESAS CORRENTES					2.731,54		
DIÁRIAS - CIVIL			3.3.90.14.00	650,30			
MATERIAL DE CONSUMO			3.3.90.30.00	650,30			
OUTROS SERVIÇOS DE TERCEIROS - PESSOA FÍSICA			3.3.90.36.00	650,30			
OUTROS SERVIÇOS DE TERCEIROS - PESSOA JURÍDICA			3.3.90.39.00	780,84			
ENCARGOS COM SERVIÇOS BANCÁRIOS E FINANCEIROS	04.129.0605.2122.0000						311.447,03
3 DESPESAS CORREN						311.447,03	
3 OUTRAS DESPESAS CORRENTES					311.447,03		
OUTROS SERVIÇOS DE TERCEIROS - PESSOA JURÍDICA			3.3.90.39.00	311.447,03			
TOTAL							1.614.265,12

[Handwritten signature]


PREFEITURA MUNICIPAL DE PIRIARI
 PRAÇA DA BANDEIRA, 148 - CNPJ:06553881/0001-83

Orçamento Programa - Exercício de 2021

Page 13

QUADRO AUXILIAR DE DETALHAMENTO DA DESPESA

PODER	02	PODER EXECUTIVO					
ORGÃO	07	FUNDO MUNICIPAL DE SAÚDE - FMS					
UNIDADE	00	FUNDO MUNICIPAL DE SAÚDE - FMS					
Aplicação Programada	Proj/Ativ	Finalidade	Categoria	Detalhada	Total Grupo	Total Categ.	Total Func.
		F.R. - C.A.					
MANUTENÇÃO ADMINISTRATIVA E FINANCEIRA DO FMS	10.123.0020.2097.0000						425.500,00
3	DESPESAS CORREN					425.500,00	
1	PESSOAL E ENCARGOS SOCIAIS				14.000,00		
	SENTENÇAS JUDICIAIS		3.1.90.91.00	14.000,00			
3	OUTRAS DESPESAS CORRENTES				411.500,00		
	MATERIAL DE CONSUMO		3.3.90.30.00	357.750,00			
	SERVIÇOS DE CONSULTORIA		3.3.90.35.00	15.500,00			
	OUTROS SERVIÇOS DE TERCEIROS - PESSOA FÍSICA		3.3.90.36.00	28.000,00			
	OUTROS SERVIÇOS DE TERCEIROS - PESSOA JURÍDICA		3.3.90.39.00	10.250,00			
CONST. REF. E AMPL. DAS UNIB. BÁSICAS DE SAÚDE	10.301.0002.1024.0000						1.527.750,00
4	DESPESAS DE CAPIT					1.527.750,00	
4	INVESTIMENTOS				1.527.750,00		
	OBRAS E INSTALAÇÕES		4.4.90.51.00	131.250,00			
	OBRAS E INSTALAÇÕES		4.4.90.51.00	661.500,00			
	OBRAS E INSTALAÇÕES		4.4.90.51.00	735.000,00			
CONST. DE ACADEMIAS AR LIVRE	10.301.0002.1045.0000						145.950,00
4	DESPESAS DE CAPIT					145.950,00	
4	INVESTIMENTOS				145.950,00		
	OBRAS E INSTALAÇÕES		4.4.90.51.00	48.200,00			
	OBRAS E INSTALAÇÕES		4.4.90.51.00	99.750,00			
AQUIS. DE EQUIP. E MAT. PERM. P/UNID.B. DE SAÚDE E SMS	10.301.0002.1053.0000						708.750,00
4	DESPESAS DE CAPIT					708.750,00	
4	INVESTIMENTOS				708.750,00		
	EQUIPAMENTOS E MATERIAL PERMANENTE		4.4.90.52.00	131.250,00			
	EQUIPAMENTOS E MATERIAL PERMANENTE		4.4.90.52.00	252.000,00			
	EQUIPAMENTOS E MATERIAL PERMANENTE		4.4.90.52.00	325.500,00			
AQUISIÇÃO DE VEICULOS P/ O FMS	10.301.0002.1058.0000						310.800,00
4	DESPESAS DE CAPIT					310.800,00	
4	INVESTIMENTOS				310.800,00		
	EQUIPAMENTOS E MATERIAL PERMANENTE		4.4.90.52.00	69.300,00			
	EQUIPAMENTOS E MATERIAL PERMANENTE		4.4.90.52.00	241.500,00			
AQUISIÇÃO DE BENS IMOVEIS	10.301.0002.1068.0000						52.500,00
4	DESPESAS DE CAPIT					52.500,00	
4	INVESTIMENTOS				52.500,00		
	AQUISIÇÃO DE IMÓVEIS		4.4.90.61.00	52.500,00			
CONSTRUÇÃO DO CENTRO DE OFTAMOLOGIA	10.301.0002.1111.0000						2.100,00
4	DESPESAS DE CAPIT					2.100,00	
4	INVESTIMENTOS				2.100,00		
	OBRAS E INSTALAÇÕES		4.4.90.51.00	1.050,00			
	OBRAS E INSTALAÇÕES		4.4.90.51.00	1.050,00			



PREFEITURA MUNICIPAL DE PIRIPIRI
PRAÇA DA BANDEIRA, 148 - CNPJ:06553861/0001-83

Orçamento Programa - Exercício de 2021

Page 14

QUADRO AUXILIAR DE DETALHAMENTO DA DESPESA

PODER	02	PODER EXECUTIVO
ORGÃO	07	FUNDO MUNICIPAL DE SAÚDE - FMS
UNIDADE	00	FUNDO MUNICIPAL DE SAÚDE - FMS

Aplicacao Programada	Proj/Ativ	Finalidade	Categoria	Detalhada	TotalGrupo	Total Categ.	Total Func.
		F.R. - C.A.					
COORDENAÇÃO DA SAUDE BUCAL	10.301.0002.2018.0000						1.817.400,00
3	DESPESAS CORREN					1.817.400,00	
1	PESSOAL E ENCARGOS SOCIAIS				1.707.150,00		
	CONTRATAÇÃO POR TEMPO DETERMINADO		3.1.90.04.00	420.000,00			
	VENCIMENTOS E VANTAGENS FIXAS - PESSOAL CIVIL		3.1.90.11.00	1.200.000,00			
	OUTRAS DESPESAS VARIÁVEIS - PESSOAL CIVIL		3.1.90.16.00	3.150,00			
	DESPESAS DE EXERCÍCIOS ANTERIORES		3.1.90.92.00	84.000,00			
3	OUTRAS DESPESAS CORRENTES				110.250,00		
	DIÁRIAS - CIVIL		3.3.90.14.00	525,00			
	MATERIAL DE CONSUMO		3.3.90.30.00	73.500,00			
	OUTROS SERVIÇOS DE TERCEIROS - PESSOA FÍSICA		3.3.90.36.00	21.000,00			
	OUTROS SERVIÇOS DE TERCEIROS - PESSOA JURÍDICA		3.3.90.39.00	7.875,00			
	DESPESAS DE EXERCÍCIOS ANTERIORES		3.3.90.92.00	7.360,00			
PROGRAMA ESTADUA DE CO-FINANCIAMENTO	10.301.0002.2027.0000					732.600,00	732.600,00
3	DESPESAS CORREN					732.600,00	
1	PESSOAL E ENCARGOS SOCIAIS				367.500,00		
	CONTRATAÇÃO POR TEMPO DETERMINADO		3.1.90.04.00	52.500,00			
	VENCIMENTOS E VANTAGENS FIXAS - PESSOAL CIVIL		3.1.90.11.00	105.000,00			
	OBRIGAÇÕES PATRONAIS		3.1.90.13.00	210.000,00			
3	OUTRAS DESPESAS CORRENTES				365.100,00		
	DIÁRIAS - CIVIL		3.3.90.14.00	17.850,00			
	MATERIAL DE CONSUMO		3.3.90.30.00	100.000,00			
	OUTROS SERVIÇOS DE TERCEIROS - PESSOA FÍSICA		3.3.90.36.00	120.000,00			
	OUTROS SERVIÇOS DE TERCEIROS - PESSOA JURÍDICA		3.3.90.39.00	80.000,00			
	DESPESAS DE EXERCÍCIOS ANTERIORES		3.3.90.92.00	47.250,00			
SUPERINTENDENCIA DO FUNDO MUNICIPAL DE SAUDE	10.301.0002.2036.0000						7.941.950,00
3	DESPESAS CORREN					7.926.200,00	
1	PESSOAL E ENCARGOS SOCIAIS				3.566.800,00		
	CONTRATAÇÃO POR TEMPO DETERMINADO		3.1.90.04.00	157.500,00			
	VENCIMENTOS E VANTAGENS FIXAS - PESSOAL CIVIL		3.1.90.11.00	2.000.000,00			
	OBRIGAÇÕES PATRONAIS		3.1.90.13.00	926.100,00			
	OUTRAS DESPESAS VARIÁVEIS - PESSOAL CIVIL		3.1.90.16.00	21.000,00			
	DESPESAS DE EXERCÍCIOS ANTERIORES		3.1.90.92.00	84.000,00			
	CONTRIBUIÇÕES PATRONAIS		3.1.91.13.00	378.000,00			
3	OUTRAS DESPESAS CORRENTES				4.359.600,00		
	CONTRIBUIÇÕES		3.3.50.41.00	63.000,00			
	DIÁRIAS - CIVIL		3.3.90.14.00	54.800,00			
	MATERIAL DE CONSUMO		3.3.90.30.00	525.000,00			
	MATERIAL, BEM OU SERVIÇO PARA DISTRIBUIÇÃO GRATUITA		3.3.90.32.00	10.500,00			
	SERVIÇOS DE CONSULTORIA		3.3.90.35.00	178.500,00			
	OUTROS SERVIÇOS DE TERCEIROS - PESSOA FÍSICA		3.3.90.36.00	1.050.000,00			
	OUTROS SERVIÇOS DE TERCEIROS - PESSOA JURÍDICA		3.3.90.39.00	2.205.000,00			
	SERVIÇOS DE TECNOLOGIA DA INFORMAÇÃO E COMUNICAÇÃO		3.3.90.40.00	21.000,00			
	OBRIGAÇÕES TRIBUTÁRIAS E CONTRIBUTIVAS		3.3.90.47.00	105.000,00			
	OUTROS AUXÍLIOS FINANCEIROS A PESSOAS FÍSICAS		3.3.90.48.00	42.000,00			
	DESPESAS DE EXERCÍCIOS ANTERIORES		3.3.90.92.00	105.000,00			
4	DESPESAS DE CAPIT					15.750,00	



PREFEITURA MUNICIPAL DE PIRIPIRI
 PRAÇA DA BANDEIRA, 148 - CNPJ:06553861/0001-83

Orçamento Programa - Exercício de 2021

Page 15

QUADRO AUXILIAR DE DETALHAMENTO DA DESPESA

PODER	02	PODER EXECUTIVO					
ORGÃO	07	FUNDO MUNICIPAL DE SAÚDE - FMS					
UNIDADE	00	FUNDO MUNICIPAL DE SAÚDE - FMS					
Aplicação Programada	Proj/Ativ	Finalidade	Categoria	Detalhada	Total Grupo	Total Categ.	Total Func.
		F.R. - C.A.					
SUPERINTENDENCIA DO FUNDO MUNICIPAL DE SAUDE	10.301.0002.2036.0000						7.941.950,00
4	DESPESAS DE CAPIT					15.750,00	15.750,00
6	AMORTIZAÇÃO DA DÍVIDA				15.750,00		
	PRINCIPAL DA DÍVIDA CONTRATUAL RESGATADO		4.6.90.71.00	15.750,00			
MANUTENÇÃO DA FARMACIA CENTRAL E ASSITÊNCIA FARM. BÁSICA	10.301.0002.2040.0000						758.100,00
3	DESPESAS CORREN					758.100,00	
1	PESSOAL E ENCARGOS SOCIAIS				115.500,00		
	CONTRATAÇÃO POR TEMPO DETERMINADO		3.1.90.04.00	15.750,00			
	VENCIMENTOS E VANTAGENS FIXAS - PESSOAL CIVIL		3.1.90.11.00	94.500,00			
	OUTRAS DESPESAS VARIÁVEIS - PESSOAL CIVIL		3.1.90.16.00	5.250,00			
3	OUTRAS DESPESAS CORRENTES				642.800,00		
	MATERIAL DE CONSUMO		3.3.90.30.00	105.000,00			
	MATERIAL DE CONSUMO		3.3.90.30.00	535.500,00			
	DESPESAS DE EXERCÍCIOS ANTERIORES		3.3.90.92.00	2.100,00			
MANUTENÇÃO DO CENTRO DR. ADAUTO C. DE RESENDE	10.301.0002.2086.0000						1.187.000,00
3	DESPESAS CORREN					1.187.000,00	
1	PESSOAL E ENCARGOS SOCIAIS				892.500,00		
	CONTRATAÇÃO POR TEMPO DETERMINADO		3.1.90.04.00	262.500,00			
	VENCIMENTOS E VANTAGENS FIXAS - PESSOAL CIVIL		3.1.90.11.00	600.000,00			
	DESPESAS DE EXERCÍCIOS ANTERIORES		3.1.90.92.00	30.000,00			
3	OUTRAS DESPESAS CORRENTES				294.500,00		
	MATERIAL DE CONSUMO		3.3.90.30.00	100.000,00			
	OUTROS SERVIÇOS DE TERCEIROS - PESSOA FÍSICA		3.3.90.36.00	100.000,00			
	OUTROS SERVIÇOS DE TERCEIROS - PESSOA JURÍDICA		3.3.90.39.00	84.000,00			
	DESPESAS DE EXERCÍCIOS ANTERIORES		3.3.90.92.00	10.500,00			
MANUTENÇÃO DO CONSELHO MUNICIPAL DE SAÚDE DO SUS	10.301.0002.2096.0000						16.800,00
3	DESPESAS CORREN					16.800,00	
3	OUTRAS DESPESAS CORRENTES				16.800,00		
	MATERIAL DE CONSUMO		3.3.90.30.00	3.150,00			
	OUTROS SERVIÇOS DE TERCEIROS - PESSOA FÍSICA		3.3.90.36.00	7.350,00			
	OUTROS SERVIÇOS DE TERCEIROS - PESSOA JURÍDICA		3.3.90.39.00	3.150,00			
	DESPESAS DE EXERCÍCIOS ANTERIORES		3.3.90.92.00	3.150,00			
MANUTENÇÃO DO PROGRAMA CUSTEIO DAS AÇÕES DO SUS	10.301.0002.2125.0000						830.550,00
3	DESPESAS CORREN					830.550,00	
1	PESSOAL E ENCARGOS SOCIAIS				333.900,00		
	CONTRATAÇÃO POR TEMPO DETERMINADO		3.1.90.04.00	57.750,00			
	VENCIMENTOS E VANTAGENS FIXAS - PESSOAL CIVIL		3.1.90.11.00	162.750,00			
	OBRIGAÇÕES PATRONAIS		3.1.90.13.00	9.450,00			
	OBRIGAÇÕES PATRONAIS		3.1.90.13.00	28.350,00			
	OUTRAS DESPESAS VARIÁVEIS - PESSOAL CIVIL		3.1.90.16.00	15.750,00			
	DESPESAS DE EXERCÍCIOS ANTERIORES		3.1.90.92.00	31.500,00			
	CONTRIBUIÇÕES PATRONAIS		3.1.91.13.00	28.350,00			

super



PREFEITURA MUNICIPAL DE PIRIPIRI
PRAÇA DA BANDEIRA, 148 - CNPJ:06553861/0001-83

Orçamento Programa - Exercício de 2021

Page 16

QUADRO AUXILIAR DE DETALHAMENTO DA DESPESA

PODER	02	PODER EXECUTIVO
ORGÃO	07	FUNDO MUNICIPAL DE SAÚDE - FMS
UNIDADE	00	FUNDO MUNICIPAL DE SAÚDE - FMS

Aplicacao Programada	Proj/Ativ	Finalidade	Categoria	Detalhada	TotalGrupo	Total Categ.	Total Func.
		F.R. - C.A.					
MANUTENÇÃO DO PROGRAMA CUSTEIO DAS AÇÕES DO SUS	10.301.0002.2125.0000						830.550,00
3	DESPESAS CORREN					830.550,00	
3	OUTRAS DESPESAS CORRENTES				496.650,00		
	DIÁRIAS - CIVIL		3.3.90.14.00	15.750,00			
	MATERIAL DE CONSUMO		3.3.90.30.00	63.000,00			
	MATERIAL, BEM OU SERVIÇO PARA DISTRIBUIÇÃO GRATUITA		3.3.90.32.00	15.750,00			
	OUTROS SERVIÇOS DE TERCEIROS - PESSOA FÍSICA		3.3.90.36.00	31.500,00			
	OUTROS SERVIÇOS DE TERCEIROS - PESSOA JURÍDICA		3.3.90.39.00	113.400,00			
	OUTROS SERVIÇOS DE TERCEIROS - PESSOA JURÍDICA		3.3.90.39.00	162.750,00			
	SERVIÇOS DE TECNOLOGIA DA INFORMAÇÃO E COMUNICAÇÃO		3.3.90.40.00	5.250,00			
	DESPESAS DE EXERCÍCIOS ANTERIORES		3.3.90.92.00	89.250,00			
COORDENAÇÃO DE SAÚDE DA FAMÍLIA	10.301.0002.2126.0000					5.239.000,00	5.239.000,00
3	DESPESAS CORREN					5.239.000,00	
1	PESSOAL E ENCARGOS SOCIAIS				5.239.000,00		
	VENCIMENTOS E VANTAGENS FIXAS - PESSOAL CIVIL		3.1.90.11.00	1.890.000,00			
	VENCIMENTOS E VANTAGENS FIXAS - PESSOAL CIVIL		3.1.90.11.00	2.740.000,00			
	OUTRAS DESPESAS VARIÁVEIS - PESSOAL CIVIL		3.1.90.16.00	525.000,00			
	DESPESAS DE EXERCÍCIOS ANTERIORES		3.1.90.92.00	42.000,00			
	DESPESAS DE EXERCÍCIOS ANTERIORES		3.1.90.92.00	42.000,00			
PROGRAMA DE AGENTES COMUNITÁRIOS DE SAÚDE	10.301.0002.2129.0000					3.744.300,00	3.744.300,00
3	DESPESAS CORREN					3.744.300,00	
1	PESSOAL E ENCARGOS SOCIAIS				3.664.500,00		
	VENCIMENTOS E VANTAGENS FIXAS - PESSOAL CIVIL		3.1.90.11.00	3.465.000,00			
	OUTRAS DESPESAS VARIÁVEIS - PESSOAL CIVIL		3.1.90.16.00	157.500,00			
	DESPESAS DE EXERCÍCIOS ANTERIORES		3.1.90.92.00	42.000,00			
3	OUTRAS DESPESAS CORRENTES				79.800,00		
	MATERIAL DE CONSUMO		3.3.90.30.00	46.200,00			
	OUTROS SERVIÇOS DE TERCEIROS - PESSOA FÍSICA		3.3.90.36.00	10.500,00			
	OUTROS SERVIÇOS DE TERCEIROS - PESSOA JURÍDICA		3.3.90.39.00	21.000,00			
	DESPESAS DE EXERCÍCIOS ANTERIORES		3.3.90.92.00	2.100,00			
ENFRENTAMENTO DA EMERGÊNCIA COVID19	10.301.0002.2168.0000					1.250.000,00	1.250.000,00
3	DESPESAS CORREN					1.250.000,00	
1	PESSOAL E ENCARGOS SOCIAIS				700.000,00		
	VENCIMENTOS E VANTAGENS FIXAS - PESSOAL CIVIL		3.1.90.11.00	500.000,00			
	OUTRAS DESPESAS VARIÁVEIS - PESSOAL CIVIL		3.1.90.16.00	100.000,00			
	CONTRIBUIÇÕES PATRONAIS		3.1.91.13.00	100.000,00			
3	OUTRAS DESPESAS CORRENTES				550.000,00		
	MATERIAL DE CONSUMO		3.3.90.30.00	200.000,00			
	OUTROS SERVIÇOS DE TERCEIROS - PESSOA FÍSICA		3.3.90.36.00	200.000,00			
	OUTROS SERVIÇOS DE TERCEIROS - PESSOA JURÍDICA		3.3.90.39.00	150.000,00			
CONST. REF. E AMPLIAÇÃO DA SMS	10.301.0210.1048.0000					47.250,00	47.250,00
4	DESPESAS DE CAPIT					47.250,00	
4	INVESTIMENTOS				47.250,00		
	OBRAS E INSTALAÇÕES		4.4.90.51.00	47.250,00			



PREFEITURA MUNICIPAL DE PIRIPIRI
 PRAÇA DA BANDEIRA, 148 - CNPJ:06553861/0001-83

Orçamento Programa - Exercício de 2021

Page 17

QUADRO AUXILIAR DE DETALHAMENTO DA DESPESA

PODER	02	PODER EXECUTIVO					
ORGÃO	07	FUNDO MUNICIPAL DE SAÚDE - FMS					
UNIDADE	00	FUNDO MUNICIPAL DE SAÚDE - FMS					
Aplicação Programada	Proj/Ativ	Finalidade	Categoria	Detalhada	Total Grupo	Total Categ.	Total Func.
		F.R. - C.A.					
PROGRAMA ESTADUA DE CO-FINANCIAMENTO	10.302.0002.2027.0000						84.000,00
3	DESPESAS CORREN					84.000,00	
1	PESSOAL E ENCARGOS SOCIAIS				10.500,00		
	OUTRAS DESPESAS VARIÁVEIS - PESSOAL CIVIL		3.1.90.16.00	10.500,00			
3	OUTRAS DESPESAS CORRENTES					73.500,00	
	MATERIAL DE CONSUMO		3.3.90.30.00	36.750,00			
	OUTROS SERVIÇOS DE TERCEIROS - PESSOA JURÍDICA		3.3.90.39.00	36.750,00			
BIBLIOTECA VIRTUAL DE SAÚDE E CENTRO DE TELESÁUDE	10.302.0002.2154.0000						27.825,00
3	DESPESAS CORREN					27.825,00	
3	OUTRAS DESPESAS CORRENTES					27.825,00	
	MATERIAL DE CONSUMO		3.3.90.30.00	3.675,00			
	OUTROS SERVIÇOS DE TERCEIROS - PESSOA FÍSICA		3.3.90.38.00	3.150,00			
	OUTROS SERVIÇOS DE TERCEIROS - PESSOA JURÍDICA		3.3.90.39.00	21.000,00			
AQUIS. DE MAT. E EQUIP. P/CTA, CAFI, CSM, CEO E OUTRAS	10.302.0210.1016.0000						766.500,00
4	DESPESAS DE CAPIT					766.500,00	
4	INVESTIMENTOS				766.500,00		
	EQUIPAMENTOS E MATERIAL PERMANENTE		4.4.90.52.00	141.750,00			
	EQUIPAMENTOS E MATERIAL PERMANENTE		4.4.90.52.00	126.000,00			
	EQUIPAMENTOS E MATERIAL PERMANENTE		4.4.90.52.00	498.750,00			
CONST., REF. DA UPÁ- UNIDADE DE PRONTO ATENDIMENTO	10.302.0210.1034.0000						126.000,00
4	DESPESAS DE CAPIT					126.000,00	
4	INVESTIMENTOS				126.000,00		
	OBRAS E INSTALAÇÕES		4.4.90.51.00	26.250,00			
	OBRAS E INSTALAÇÕES		4.4.90.51.00	99.750,00			
CONST., REF. E AMPLIAÇÃO DO CAPS AD, II E CEO	10.302.0210.1041.0000						430.500,00
4	DESPESAS DE CAPIT					430.500,00	
4	INVESTIMENTOS				430.500,00		
	OBRAS E INSTALAÇÕES		4.4.90.51.00	73.500,00			
	OBRAS E INSTALAÇÕES		4.4.90.51.00	294.000,00			
	OBRAS E INSTALAÇÕES		4.4.90.51.00	63.000,00			
CONST., REF. E AMPLIAÇÃO DO LABORATORIO MUNICIPAL	10.302.0210.1050.0000						77.700,00
4	DESPESAS DE CAPIT					77.700,00	
4	INVESTIMENTOS				77.700,00		
	OBRAS E INSTALAÇÕES		4.4.90.51.00	25.200,00			
	OBRAS E INSTALAÇÕES		4.4.90.51.00	52.500,00			
AQUIS. DE MAT. E EQUIP. PARA O CAPS AD E II	10.302.0210.1059.0000						236.250,00
4	DESPESAS DE CAPIT					236.250,00	



PREFEITURA MUNICIPAL DE PIRIPIRI
PRAÇA DA BANDEIRA, 148 - CNPJ:08553861/0001-83

Orçamento Programa - Exercício de 2021

Page 18

QUADRO AUXILIAR DE DETALHAMENTO DA DESPESA

PODER	02	PODER EXECUTIVO
ORGÃO	07	FUNDO MUNICIPAL DE SAÚDE - FMS
UNIDADE	00	FUNDO MUNICIPAL DE SAÚDE - FMS

Aplicação Programada	Proj/Ativ	Finalidade	Categoria	Detalhada	Total Grupo	Total Categ.	Total Func.
		F.R. - C.A.					
AQUIS. DE MAT. E EQUIP. PARA O CAPS AD E II	10.302.0210.1059.0000						236.250,00
4	4	DESPESAS DE CAPIT				236.250,00	
		INVESTIMENTOS			236.250,00		
		OBRAS E INSTALAÇÕES	4.4.90.51.00	89.250,00			
		EQUIPAMENTOS E MATERIAL PERMANENTE	4.4.90.52.00	78.750,00			
		EQUIPAMENTOS E MATERIAL PERMANENTE	4.4.90.52.00	68.250,00			
AQUIS. DE MAT. E EQUIP. PERM. PARA O LABORATORIO MUNICIPAL	10.302.0210.1076.0000						87.150,00
4	4	DESPESAS DE CAPIT				87.150,00	
		INVESTIMENTOS			87.150,00		
		EQUIPAMENTOS E MATERIAL PERMANENTE	4.4.90.52.00	32.550,00			
		EQUIPAMENTOS E MATERIAL PERMANENTE	4.4.90.52.00	54.600,00			
DESAPROPRIações DE BENS IMOVEIS	10.302.0210.1084.0000						34.650,00
4	4	DESPESAS DE CAPIT				34.650,00	
		INVESTIMENTOS			34.650,00		
		AQUISIÇÃO DE IMÓVEIS	4.4.90.61.00	34.650,00			
AQUISIÇÃO DE MATERIAL E EQUIP. PERMANENTE P/UPA	10.302.0210.1086.0000						252.000,00
4	4	DESPESAS DE CAPIT				252.000,00	
		INVESTIMENTOS			252.000,00		
		EQUIPAMENTOS E MATERIAL PERMANENTE	4.4.90.52.00	78.750,00			
		EQUIPAMENTOS E MATERIAL PERMANENTE	4.4.90.52.00	173.250,00			
AQUISIÇÃO DE VEICULO PARA UPA	10.302.0210.1087.0000						107.100,00
4	4	DESPESAS DE CAPIT				107.100,00	
		INVESTIMENTOS			107.100,00		
		EQUIPAMENTOS E MATERIAL PERMANENTE	4.4.90.52.00	12.600,00			
		EQUIPAMENTOS E MATERIAL PERMANENTE	4.4.90.52.00	94.500,00			
CONST. DA RESIDENCIA TERAPEUTICA	10.302.0210.1106.0000						55.650,00
4	4	DESPESAS DE CAPIT				55.650,00	
		INVESTIMENTOS			55.650,00		
		OBRAS E INSTALAÇÕES	4.4.90.51.00	18.900,00			
		OBRAS E INSTALAÇÕES	4.4.90.51.00	36.750,00			
CONST. DA SEDE DA CASA DA MULHER E HOMEM	10.302.0210.1109.0000						37.800,00
4	4	DESPESAS DE CAPIT				37.800,00	
		INVESTIMENTOS			37.800,00		
		OBRAS E INSTALAÇÕES	4.4.90.51.00	18.900,00			
		OBRAS E INSTALAÇÕES	4.4.90.51.00	18.900,00			
CONSTRUÇÃO DA UNIDADE DE ACOLHIMENTO	10.302.0210.1112.0000						3.360,00
4	4	DESPESAS DE CAPIT				3.360,00	
		INVESTIMENTOS			3.360,00		
		OBRAS E INSTALAÇÕES	4.4.90.51.00	1.680,00			
		OBRAS E INSTALAÇÕES	4.4.90.51.00	1.680,00			



PREFEITURA MUNICIPAL DE PIRIPIRI
 PRAÇA DA BANDEIRA, 148 - CNPJ:06553861/0001-83

Orçamento Programa - Exercício de 2021

Page 19

QUADRO AUXILIAR DE DETALHAMENTO DA DESPESA

PODER	02	PODER EXECUTIVO					
ORGÃO	07	FUNDO MUNICIPAL DE SAÚDE - FMS					
UNIDADE	00	FUNDO MUNICIPAL DE SAÚDE - FMS					
Aplicação Programada	Proj/Ativ	Finalidade	Categoria	Detalhada	Total Grupo	Total Categ.	Total Func.
		F.R. - C.A.					
CONSTRUÇÃO DA UNIDADE DE ACOLHIMENTO		10.302.0210.1112.0000					3.360,00
CENTRO DE ESPECIALIDADES ODONTOLÓGICAS-CEO		10.302.0210.2017.0000					1.227.700,00
3	DESPESAS CORREN					1.227.700,00	
1	PESSOAL E ENCARGOS SOCIAIS				615.500,00		
	CONTRATAÇÃO POR TEMPO DETERMINADO		3.1.90.04.00	105.000,00			
	VENCIMENTOS E VANTAGENS FIXAS - PESSOAL CIVIL		3.1.90.11.00	500.000,00			
	DESPESAS DE EXERCÍCIOS ANTERIORES		3.1.90.92.00	10.500,00			
3	OUTRAS DESPESAS CORRENTES				612.200,00		
	DIÁRIAS - CIVIL		3.3.90.14.00	1.050,00			
	MATERIAL DE CONSUMO		3.3.90.30.00	52.500,00			
	OUTROS SERVIÇOS DE TERCEIROS - PESSOA FÍSICA		3.3.90.36.00	115.500,00			
	OUTROS SERVIÇOS DE TERCEIROS - PESSOA FÍSICA		3.3.90.36.00	190.000,00			
	OUTROS SERVIÇOS DE TERCEIROS - PESSOA JURÍDICA		3.3.90.39.00	250.000,00			
	DESPESAS DE EXERCÍCIOS ANTERIORES		3.3.90.92.00	3.150,00			
MANUTENÇÃO DA UNIDADE DE PRONTO		10.302.0210.2021.0000					1.508.850,00
ATENDIMENTO - UPA							1.508.850,00
3	DESPESAS CORREN					1.508.850,00	
1	PESSOAL E ENCARGOS SOCIAIS				719.250,00		
	CONTRATAÇÃO POR TEMPO DETERMINADO		3.1.90.04.00	159.600,00			
	VENCIMENTOS E VANTAGENS FIXAS - PESSOAL CIVIL		3.1.90.11.00	315.000,00			
	OBRIGAÇÕES PATRONAIS		3.1.90.13.00	239.400,00			
	DESPESAS DE EXERCÍCIOS ANTERIORES		3.1.90.92.00	5.250,00			
3	OUTRAS DESPESAS CORRENTES				789.600,00		
	CONTRIBUIÇÕES		3.3.50.41.00	1.050,00			
	DIÁRIAS - CIVIL		3.3.90.14.00	10.500,00			
	MATERIAL DE CONSUMO		3.3.90.30.00	514.500,00			
	OUTROS SERVIÇOS DE TERCEIROS - PESSOA FÍSICA		3.3.90.36.00	157.500,00			
	OUTROS SERVIÇOS DE TERCEIROS - PESSOA JURÍDICA		3.3.90.39.00	99.750,00			
	OBRIGAÇÕES TRIBUTÁRIAS E CONTRIBUTIVAS		3.3.90.47.00	1.050,00			
	DESPESAS DE EXERCÍCIOS ANTERIORES		3.3.90.92.00	5.250,00			
SERVIÇO DE ATEN. MOVEL DE URGENCIA (SAMU)		10.302.0210.2035.0000					1.670.385,00
3	DESPESAS CORREN					1.670.385,00	
1	PESSOAL E ENCARGOS SOCIAIS				1.463.235,00		
	CONTRATAÇÃO POR TEMPO DETERMINADO		3.1.90.04.00	735,00			
	VENCIMENTOS E VANTAGENS FIXAS - PESSOAL CIVIL		3.1.90.11.00	1.200.000,00			
	OUTRAS DESPESAS VARIÁVEIS - PESSOAL CIVIL		3.1.90.16.00	157.500,00			
	DESPESAS DE EXERCÍCIOS ANTERIORES		3.1.90.92.00	105.000,00			
3	OUTRAS DESPESAS CORRENTES				207.150,00		
	DIÁRIAS - CIVIL		3.3.90.14.00	26.250,00			
	MATERIAL DE CONSUMO		3.3.90.30.00	45.150,00			
	OUTROS SERVIÇOS DE TERCEIROS - PESSOA FÍSICA		3.3.90.36.00	80.000,00			
	OUTROS SERVIÇOS DE TERCEIROS - PESSOA JURÍDICA		3.3.90.39.00	40.000,00			
	DESPESAS DE EXERCÍCIOS ANTERIORES		3.3.90.92.00	15.750,00			
CENTRO DE TESTAGEM E ACONS. CTA E CENTRO DE		10.302.0210.2038.0000					929.460,00
OFTALMOLOGIA							929.460,00
3	DESPESAS CORREN					929.460,00	



PREFEITURA MUNICIPAL DE PIRIPIRI
PRAÇA DA BANDEIRA, 148 - CNPJ:06553861/0001-83

Orçamento Programa - Exercício de 2021

Page 20

QUADRO AUXILIAR DE DETALHAMENTO DA DESPESA

PODER 02 PODER EXECUTIVO
ORGÃO 07 FUNDO MUNICIPAL DE SAÚDE - FMS
UNIDADE 00 FUNDO MUNICIPAL DE SAÚDE - FMS

Aplicacao Programada	Proj/Ativ	Finalidade	Categoria	Detalhada	TotalGrupo	Total Categ.	Total Func.
		F.R. - C.A.					
CENTRO DE TESTAGEM E ACONS. CTA E CENTRO DE OFTALMOLOGIA		10.302.0210.2038.0000					929.460,00
3	1	DESPESAS CORRENTE PESSOAL E ENCARGOS SOCIAIS			609.000,00		629.460,00
		CONTRATAÇÃO POR TEMPO DETERMINADO	3.1.90.04.00	63.000,00			
		VENCIMENTOS E VANTAGENS FIXAS - PESSOAL CIVIL	3.1.90.11.00	514.500,00			
		DESPESAS DE EXERCÍCIOS ANTERIORES	3.1.90.92.00	31.500,00			
3	3	OUTRAS DESPESAS CORRENTES			320.460,00		
		DIÁRIAS - CIVIL	3.3.90.14.00	16.800,00			
		MATERIAL DE CONSUMO	3.3.90.30.00	102.900,00			
		OUTROS SERVIÇOS DE TERCEIROS - PESSOA FÍSICA	3.3.90.36.00	113.400,00			
		OUTROS SERVIÇOS DE TERCEIROS - PESSOA JURÍDICA	3.3.90.39.00	81.900,00			
		OUTROS AUXÍLIOS FINANCEIROS A PESSOAS FÍSICAS	3.3.90.48.00	210,00			
		DESPESAS DE EXERCÍCIOS ANTERIORES	3.3.90.92.00	5.250,00			
PROGRAMA DE ATENÇÃO AO CENTRO PSICOSOCIAL - CAPS II E AD		10.302.0210.2085.0000					1.647.250,00
3	1	DESPESAS CORRENTE PESSOAL E ENCARGOS SOCIAIS			1.110.250,00		1.647.250,00
		CONTRATAÇÃO POR TEMPO DETERMINADO	3.1.90.04.00	105.000,00			
		VENCIMENTOS E VANTAGENS FIXAS - PESSOAL CIVIL	3.1.90.11.00	1.000.000,00			
		DESPESAS DE EXERCÍCIOS ANTERIORES	3.1.90.92.00	5.250,00			
3	3	OUTRAS DESPESAS CORRENTES			537.000,00		
		DIÁRIAS - CIVIL	3.3.90.14.00	28.350,00			
		MATERIAL DE CONSUMO	3.3.90.30.00	180.000,00			
		OUTROS SERVIÇOS DE TERCEIROS - PESSOA FÍSICA	3.3.90.36.00	210.000,00			
		OUTROS SERVIÇOS DE TERCEIROS - PESSOA JURÍDICA	3.3.90.39.00	113.400,00			
		DESPESAS DE EXERCÍCIOS ANTERIORES	3.3.90.92.00	5.250,00			
MANUT.DO CENTRO DE AT. A S. DO IDOSO - CASI E C. DE S. DA MULHER		10.302.0210.2081.0000					1.033.200,00
3	1	DESPESAS CORRENTE PESSOAL E ENCARGOS SOCIAIS			619.500,00		1.033.200,00
		CONTRATAÇÃO POR TEMPO DETERMINADO	3.1.90.04.00	63.000,00			
		VENCIMENTOS E VANTAGENS FIXAS - PESSOAL CIVIL	3.1.90.11.00	504.000,00			
		DESPESAS DE EXERCÍCIOS ANTERIORES	3.1.90.92.00	52.500,00			
3	3	OUTRAS DESPESAS CORRENTES			413.700,00		
		DIÁRIAS - CIVIL	3.3.90.14.00	16.800,00			
		MATERIAL DE CONSUMO	3.3.90.30.00	105.000,00			
		MATERIAL DE CONSUMO	3.3.90.30.00	121.800,00			
		OUTROS SERVIÇOS DE TERCEIROS - PESSOA FÍSICA	3.3.90.36.00	133.350,00			
		OUTROS SERVIÇOS DE TERCEIROS - PESSOA JURÍDICA	3.3.90.39.00	31.500,00			
		DESPESAS DE EXERCÍCIOS ANTERIORES	3.3.90.92.00	5.250,00			
DEPARTAMENTO DE REGULAÇÃO, CONTROLE E AUDITORIA		10.302.0210.2091.0000					449.400,00
3	1	DESPESAS CORRENTE PESSOAL E ENCARGOS SOCIAIS			282.500,00		449.400,00
		CONTRATAÇÃO POR TEMPO DETERMINADO	3.1.90.04.00	10.500,00			
		VENCIMENTOS E VANTAGENS FIXAS - PESSOAL CIVIL	3.1.90.11.00	231.000,00			
		DESPESAS DE EXERCÍCIOS ANTERIORES	3.1.90.92.00	21.000,00			



PREFEITURA MUNICIPAL DE PIRIPIRI
 PRAÇA DA BANDEIRA, 148 - CNPJ:06553861/0001-83

Orçamento Programa - Exercício de 2021

Page 20

QUADRO AUXILIAR DE DETALHAMENTO DA DESPESA

PODER 02 PODER EXECUTIVO
 ORGÃO 07 FUNDO MUNICIPAL DE SAÚDE - FMS
 UNIDADE 00 FUNDO MUNICIPAL DE SAÚDE - FMS

Aplicação Programada	Proj/Ativ	Finalidade F.R. - C.A.	Categoria	Detalhada	TotalGrupo	Total Categ.	Total Func.
CENTRO DE TESTAGEM E ACONS. CTA E CENTRO DE OFTALMOLOGIA	10.302.0210.2038.0000						929.460,00
3 DESPESAS CORREN						929.460,00	
1 PESSOAL E ENCARGOS SOCIAIS				609.000,00			
CONTRATAÇÃO POR TEMPO DETERMINADO			3.1.90.04.00	63.000,00			
VENCIMENTOS E VANTAGENS FIXAS - PESSOAL CIVIL			3.1.90.11.00	514.500,00			
DESPESAS DE EXERCÍCIOS ANTERIORES			3.1.90.92.00	31.500,00			
3 OUTRAS DESPESAS CORRENTES					320.460,00		
DIÁRIAS - CIVIL			3.3.90.14.00	16.800,00			
MATERIAL DE CONSUMO			3.3.90.30.00	102.900,00			
OUTROS SERVIÇOS DE TERCEIROS - PESSOA FÍSICA			3.3.90.36.00	113.400,00			
OUTROS SERVIÇOS DE TERCEIROS - PESSOA JURÍDICA			3.3.90.39.00	81.900,00			
OUTROS AUXÍLIOS FINANCEIROS A PESSOAS FÍSICAS			3.3.90.48.00	210,00			
DESPESAS DE EXERCÍCIOS ANTERIORES			3.3.90.92.00	5.250,00			
PROGRAMA DE ATENÇÃO AO CENTRO PSICOSOCIAL - CAPS II E AD	10.302.0210.2065.0000						1.647.250,00
3 DESPESAS CORREN						1.647.250,00	
1 PESSOAL E ENCARGOS SOCIAIS				1.110.250,00			
CONTRATAÇÃO POR TEMPO DETERMINADO			3.1.90.04.00	105.000,00			
VENCIMENTOS E VANTAGENS FIXAS - PESSOAL CIVIL			3.1.90.11.00	1.000.000,00			
DESPESAS DE EXERCÍCIOS ANTERIORES			3.1.90.92.00	5.250,00			
3 OUTRAS DESPESAS CORRENTES					537.000,00		
DIÁRIAS - CIVIL			3.3.90.14.00	28.350,00			
MATERIAL DE CONSUMO			3.3.90.30.00	180.000,00			
OUTROS SERVIÇOS DE TERCEIROS - PESSOA FÍSICA			3.3.90.36.00	210.000,00			
OUTROS SERVIÇOS DE TERCEIROS - PESSOA JURÍDICA			3.3.90.39.00	113.400,00			
DESPESAS DE EXERCÍCIOS ANTERIORES			3.3.90.92.00	5.250,00			
MANUT.DO CENTRO DE AT. A S. DO IDOSO - CASI E C. DE S. DA MULHER	10.302.0210.2081.0000						1.033.200,00
3 DESPESAS CORREN						1.033.200,00	
1 PESSOAL E ENCARGOS SOCIAIS				619.500,00			
CONTRATAÇÃO POR TEMPO DETERMINADO			3.1.90.04.00	63.000,00			
VENCIMENTOS E VANTAGENS FIXAS - PESSOAL CIVIL			3.1.90.11.00	504.000,00			
DESPESAS DE EXERCÍCIOS ANTERIORES			3.1.90.92.00	52.500,00			
3 OUTRAS DESPESAS CORRENTES					413.700,00		
DIÁRIAS - CIVIL			3.3.90.14.00	16.800,00			
MATERIAL DE CONSUMO			3.3.90.30.00	105.000,00			
MATERIAL DE CONSUMO			3.3.90.30.00	121.800,00			
OUTROS SERVIÇOS DE TERCEIROS - PESSOA FÍSICA			3.3.90.36.00	133.350,00			
OUTROS SERVIÇOS DE TERCEIROS - PESSOA JURÍDICA			3.3.90.39.00	31.500,00			
DESPESAS DE EXERCÍCIOS ANTERIORES			3.3.90.92.00	5.250,00			
DEPARTAMENTO DE REGULAÇÃO, CONTROLE E AUDITORIA	10.302.0210.2091.0000						449.400,00
3 DESPESAS CORREN						449.400,00	
1 PESSOAL E ENCARGOS SOCIAIS				262.500,00			
CONTRATAÇÃO POR TEMPO DETERMINADO			3.1.90.04.00	10.500,00			
VENCIMENTOS E VANTAGENS FIXAS - PESSOAL CIVIL			3.1.90.11.00	231.000,00			
DESPESAS DE EXERCÍCIOS ANTERIORES			3.1.90.92.00	21.000,00			

Assinatura



PREFEITURA MUNICIPAL DE PIRIPIRI
 PRAÇA DA BANDEIRA, 148 - CNPJ:08553861/0001-83

Orçamento Programa - Exercício de 2021

Page 21

QUADRO AUXILIAR DE DETALHAMENTO DA DESPESA

PODER	02	PODER EXECUTIVO
ORGÃO	07	FUNDO MUNICIPAL DE SAÚDE - FMS
UNIDADE	00	FUNDO MUNICIPAL DE SAÚDE - FMS

Aplicacao Programada	Proj/Ativ	Finalidade	Categoria	Detalhada	TotalGrupo	Total Categ.	Total Func.
		F.R. - C.A.					
DEPARTAMENTO DE REGULAÇÃO, CONTROLE E AUDITORIA		10.302.0210.2091.0000					449.400,00
3	DESPEAS CORREN					449.400,00	
3	OUTRAS DESPEAS CORRENTES				186.900,00		
	MATERIAL DE CONSUMO		3.3.90.30.00	99.750,00			
	OUTROS SERVIÇOS DE TERCEIROS - PESSOA FÍSICA		3.3.90.36.00	33.600,00			
	OUTROS SERVIÇOS DE TERCEIROS - PESSOA JURÍDICA		3.3.90.39.00	52.500,00			
	DESPEAS DE EXERCÍCIOS ANTERIORES		3.3.90.92.00	1.050,00			
PROGRAMA DE MEDIA E ALTA COM.AMB.E HOSPITALAR		10.302.0210.2094.0000					4.513.250,00
3	DESPEAS CORREN					4.513.250,00	
1	PESSOAL E ENCARGOS SOCIAIS				1.786.500,00		
	CONTRATAÇÃO POR TEMPO DETERMINADO		3.1.90.04.00	52.500,00			
	VENCIMENTOS E VANTAGENS FIXAS - PESSOAL CIVIL		3.1.90.11.00	1.000.000,00			
	OUTRAS DESPEAS VARIÁVEIS - PESSOAL CIVIL		3.1.90.16.00	52.500,00			
	DESPEAS DE EXERCÍCIOS ANTERIORES		3.1.90.92.00	31.500,00			
	CONTRIBUIÇÕES PATRONAIS		3.1.91.13.00	630.000,00			
3	OUTRAS DESPEAS CORRENTES				2.746.750,00		
	CONTRIBUIÇÕES		3.3.50.41.00	199.500,00			
	SUBVENÇÕES SOCIAIS		3.3.50.43.00	1.050,00			
	DIÁRIAS - CIVIL		3.3.90.14.00	14.700,00			
	MATERIAL DE CONSUMO		3.3.90.30.00	400.000,00			
	OUTROS SERVIÇOS DE TERCEIROS - PESSOA FÍSICA		3.3.90.36.00	300.000,00			
	OUTROS SERVIÇOS DE TERCEIROS - PESSOA JURÍDICA		3.3.90.39.00	1.800.000,00			
	DESPEAS DE EXERCÍCIOS ANTERIORES		3.3.90.92.00	31.500,00			
MANUTENÇÃO DO LABORATORIO MUNICIPAL DE SAUDE PÚBLICA		10.302.0210.2104.0000					931.500,00
3	DESPEAS CORREN					931.500,00	
1	PESSOAL E ENCARGOS SOCIAIS				446.250,00		
	VENCIMENTOS E VANTAGENS FIXAS - PESSOAL CIVIL		3.1.90.11.00	393.750,00			
	DESPEAS DE EXERCÍCIOS ANTERIORES		3.1.90.92.00	52.500,00			
3	OUTRAS DESPEAS CORRENTES				485.250,00		
	MATERIAL DE CONSUMO		3.3.90.30.00	230.000,00			
	OUTROS SERVIÇOS DE TERCEIROS - PESSOA FÍSICA		3.3.90.36.00	130.000,00			
	OUTROS SERVIÇOS DE TERCEIROS - PESSOA JURÍDICA		3.3.90.39.00	120.000,00			
	DESPEAS DE EXERCÍCIOS ANTERIORES		3.3.90.92.00	5.250,00			
CENTRO DE ATVID.FISICA -CAF E CENTRO DE REAB. E FISIOTERA		10.302.0210.2135.0000					494.550,00
3	DESPEAS CORREN					494.550,00	
1	PESSOAL E ENCARGOS SOCIAIS				226.800,00		
	CONTRATAÇÃO POR TEMPO DETERMINADO		3.1.90.04.00	1.050,00			
	VENCIMENTOS E VANTAGENS FIXAS - PESSOAL CIVIL		3.1.90.11.00	142.800,00			
	VENCIMENTOS E VANTAGENS FIXAS - PESSOAL CIVIL		3.1.90.11.00	77.700,00			
	DESPEAS DE EXERCÍCIOS ANTERIORES		3.1.90.92.00	5.250,00			



PREFEITURA MUNICIPAL DE PIRIPIRI
PRAÇA DA BANDEIRA, 148 - CNPJ:06553861/0001-83

Orçamento Programa - Exercício de 2021

Page 23

QUADRO AUXILIAR DE DETALHAMENTO DA DESPESA

PODER	02	PODER EXECUTIVO
ORGÃO	08	FUNDO MUNICIPAL DE TRABALHO E DES. SOCIAL-FMTDE
UNIDADE	00	FUNDO MUNICIPAL DE TRABALHO E AÇÃO SOCIAL-FMTAS

Aplicacao Programada	Proj/Ativ	Finalidade	Categoria	Detalhada	TotalGrupo	Total Categ.	Total Func.
		F.R. - C.A.					
MANUTENÇÃO ADMINISTRATIVA E FINANCEIRA DO FMTAS	04.122.0020.2112.0000						31.500,00
3	DESPESAS CORREN					31.500,00	
3	OUTRAS DESPESAS CORRENTES				31.500,00		
	SERVIÇOS DE CONSULTORIA		3.3.90.35.00	31.500,00			
MANUTENCAO DO FUNDO DA CRIANCA E ADOLESCENTE	08.243.0166.2166.0000						4.725,00
3	DESPESAS CORREN					4.725,00	
1	PESSOAL E ENCARGOS SOCIAIS				2.625,00		
	VENCIMENTOS E VANTAGENS FIXAS - PESSOAL CIVIL		3.1.90.11.00	1.050,00			
	OBRIGAÇÕES PATRONAIS		3.1.90.13.00	1.050,00			
	CONTRIBUIÇÕES PATRONAIS		3.1.91.13.00	525,00			
3	OUTRAS DESPESAS CORRENTES				2.100,00		
	MATERIAL DE CONSUMO		3.3.90.30.00	1.050,00			
	OUTROS SERVIÇOS DE TERCEIROS - PESSOA FÍSICA		3.3.90.36.00	525,00			
	OUTROS SERVIÇOS DE TERCEIROS - PESSOA JURÍDICA		3.3.90.39.00	525,00			
MANUTENÇÃO ADMINISTRATIVA E FINANCEIRA DO FMTAS	08.244.0020.2112.0000						45.200,00
3	DESPESAS CORREN					45.200,00	
3	OUTRAS DESPESAS CORRENTES				45.200,00		
	MATERIAL DE CONSUMO		3.3.90.30.00	9.450,00			
	OUTROS SERVIÇOS DE TERCEIROS - PESSOA FÍSICA		3.3.90.36.00	15.750,00			
	OUTROS SERVIÇOS DE TERCEIROS - PESSOA JURÍDICA		3.3.90.39.00	20.000,00			
PROGRAMA CRIANÇA FELIZ	08.244.0020.2163.0000						294.500,00
3	DESPESAS CORREN					294.500,00	
1	PESSOAL E ENCARGOS SOCIAIS				94.500,00		
	CONTRATAÇÃO POR TEMPO DETERMINADO		3.1.90.04.00	94.500,00			
3	OUTRAS DESPESAS CORRENTES				200.000,00		
	MATERIAL DE CONSUMO		3.3.90.30.00	120.000,00			
	OUTROS SERVIÇOS DE TERCEIROS - PESSOA JURÍDICA		3.3.90.39.00	80.000,00			
PROGRAMA DE PROTEÇÃO SOCIAL ESPECIAL - PTMC/PCD	08.244.0159.2087.0000						28.250,00
3	DESPESAS CORREN					28.250,00	
3	OUTRAS DESPESAS CORRENTES				28.250,00		
	CONTRIBUIÇÕES		3.3.50.41.00	21.000,00			
	DESPESAS DE EXERCÍCIOS ANTERIORES		3.3.90.92.00	5.250,00			
MANUTENÇÃO DO CONSELHO TUTELAR	08.244.0165.2088.0000						224.600,00
3	DESPESAS CORREN					224.600,00	
1	PESSOAL E ENCARGOS SOCIAIS				129.150,00		
	VENCIMENTOS E VANTAGENS FIXAS - PESSOAL CIVIL		3.1.90.11.00	126.000,00			
	DESPESAS DE EXERCÍCIOS ANTERIORES		3.1.90.92.00	3.150,00			

[Handwritten signature]



PREFEITURA MUNICIPAL DE PIRIPIRI
 PRAÇA DA BANDEIRA, 148 - CNPJ:06553861/0001-83

Orçamento Programa - Exercício de 2021

Page 24

QUADRO AUXILIAR DE DETALHAMENTO DA DESPESA

PODER 02 PODER EXECUTIVO
 ORGÃO 06 FUNDO MUNICIPAL DE TRABALHO E DES. SOCIAL-FMTDE
 UNIDADE 00 FUNDO MUNICIPAL DE TRABALHO E AÇÃO SOCIAL-FMTAS

Aplicacao Programada	Proj/Ativ	Finalidade	Categoria	Detalhada	TotalGrupo	Total Categ.	Total Func.
		F.R. - C.A.					
MANUTENÇÃO DO CONSELHO TUTELAR	08.244.0165.2088.0000						224.600,00
3 DESPESAS CORREN						224.600,00	
3 OUTRAS DESPESAS CORRENTES					95.450,00		
CONTRIBUIÇÕES			3.3.90.41.00	15.750,00			
DIÁRIAS - CIVIL			3.3.90.14.00	11.550,00			
MATERIAL DE CONSUMO			3.3.90.30.00	20.000,00			
OUTROS SERVIÇOS DE TERCEIROS - PESSOA FÍSICA			3.3.90.36.00	15.000,00			
OUTROS SERVIÇOS DE TERCEIROS - PESSOA JURÍDICA			3.3.90.39.00	30.000,00			
DESPESAS DE EXERCÍCIOS ANTERIORES			3.3.90.92.00	3.150,00			
PROTEÇÃO SOCIAL ESPECIAL PAF - CREAS	08.244.0166.2041.0000					488.250,00	488.250,00
3 DESPESAS CORREN						488.250,00	
1 PESSOAL E ENCARGOS SOCIAIS					73.500,00		
CONTRATAÇÃO POR TEMPO DETERMINADO			3.1.90.04.00	10.500,00			
VENCIMENTOS E VANTAGENS FIXAS - PESSOAL CIVIL			3.1.90.11.00	63.000,00			
3 OUTRAS DESPESAS CORRENTES					412.750,00		
MATERIAL DE CONSUMO			3.3.90.30.00	157.500,00			
OUTROS SERVIÇOS DE TERCEIROS - PESSOA FÍSICA			3.3.90.36.00	150.000,00			
OUTROS SERVIÇOS DE TERCEIROS - PESSOA JURÍDICA			3.3.90.39.00	100.000,00			
DESPESAS DE EXERCÍCIOS ANTERIORES			3.3.90.92.00	5.250,00			
PROGRAMA SOCIAL ESPECIAL - PVMC	08.244.0166.2089.0000					197.400,00	197.400,00
3 DESPESAS CORREN						197.400,00	
1 PESSOAL E ENCARGOS SOCIAIS					56.850,00		
CONTRATAÇÃO POR TEMPO DETERMINADO			3.1.90.04.00	5.250,00			
VENCIMENTOS E VANTAGENS FIXAS - PESSOAL CIVIL			3.1.90.11.00	47.250,00			
DESPESAS DE EXERCÍCIOS ANTERIORES			3.1.90.92.00	3.150,00			
3 OUTRAS DESPESAS CORRENTES					141.750,00		
MATERIAL DE CONSUMO			3.3.90.30.00	105.000,00			
OUTROS SERVIÇOS DE TERCEIROS - PESSOA FÍSICA			3.3.90.36.00	18.900,00			
OUTROS SERVIÇOS DE TERCEIROS - PESSOA JURÍDICA			3.3.90.39.00	10.500,00			
OUTROS AUXÍLIOS FINANCEIROS A PESSOAS FÍSICAS			3.3.90.48.00	3.150,00			
DESPESAS DE EXERCÍCIOS ANTERIORES			3.3.90.92.00	4.200,00			
PROGRAMA DE PROJOVEM / PROJOVEM TRABALHADOR	08.244.0168.2131.0000					367.500,00	367.500,00
3 DESPESAS CORREN						367.500,00	
1 PESSOAL E ENCARGOS SOCIAIS					194.250,00		
CONTRATAÇÃO POR TEMPO DETERMINADO			3.1.90.04.00	31.500,00			
VENCIMENTOS E VANTAGENS FIXAS - PESSOAL CIVIL			3.1.90.11.00	157.500,00			
DESPESAS DE EXERCÍCIOS ANTERIORES			3.1.90.92.00	5.250,00			
3 OUTRAS DESPESAS CORRENTES					173.250,00		
MATERIAL DE CONSUMO			3.3.90.30.00	52.500,00			
OUTROS SERVIÇOS DE TERCEIROS - PESSOA FÍSICA			3.3.90.36.00	73.500,00			
OUTROS SERVIÇOS DE TERCEIROS - PESSOA JURÍDICA			3.3.90.39.00	31.500,00			
OUTROS AUXÍLIOS FINANCEIROS A PESSOAS FÍSICAS			3.3.90.48.00	5.250,00			
DESPESAS DE EXERCÍCIOS ANTERIORES			3.3.90.92.00	10.500,00			
AQUISIÇÃO DE EQUIP. OU MAT. PERMANENTE PARA O TRABALHADOR	08.244.0172.1005.0000						11.550,00
4 DESPESAS DE CAPIT							11.550,00



PREFEITURA MUNICIPAL DE PIRIPIRI
PRAÇA DA BANDEIRA, 148 - CNPJ:06553861/0001-83

Orçamento Programa - Exercício de 2021

Page 25

QUADRO AUXILIAR DE DETALHAMENTO DA DESPESA

PODER	02	PODER EXECUTIVO
ORGÃO	08	FUNDO MUNICIPAL DE TRABALHO E DES. SOCIAL-FMTDE
UNIDADE	00	FUNDO MUNICIPAL DE TRABALHO E AÇÃO SOCIAL-FMTAS

Aplicacao Programada	Proj/Ativ	Finalidade	Categoria	Detalhada	TotalGrupo	Total Categ.	Total Func.
		F.R. - C.A.					
AQUISIÇÃO DE EQUIP. OU MAT. PERMANENTE PARA O BOLSA FAMILIA	08.244.0172.1005.0000						11.550,00
4	4	DESPESAS DE CAPIT INVESTIMENTOS				11.550,00	
		EQUIPAMENTOS E MATERIAL PERMANENTE	4.4.90.52.00	11.550,00			
AQUISIÇÃO DE VEICULOS P/FMTAS	08.244.0172.1015.0000						105.000,00
4	4	DESPESAS DE CAPIT INVESTIMENTOS			105.000,00		
		EQUIPAMENTOS E MATERIAL PERMANENTE	4.4.90.52.00	105.000,00			
AQUIS. DE MAT. E EQUIP. PERM. P/FMTAS	08.244.0172.1051.0000						126.000,00
4	4	DESPESAS DE CAPIT INVESTIMENTOS			126.000,00		
		EQUIPAMENTOS E MATERIAL PERMANENTE	4.4.90.52.00	21.000,00			
		EQUIPAMENTOS E MATERIAL PERMANENTE	4.4.90.52.00	105.000,00			
CONST.REF.EAMP.DE PREDIO PUBLICO DA FMTAS	08.244.0172.1054.0000						105.000,00
4	4	DESPESAS DE CAPIT INVESTIMENTOS			105.000,00		
		OBRAS E INSTALAÇÕES	4.4.90.51.00	105.000,00			
CONST.,REF.EAMP DOS PREDIOS DO BOLSA FAME TELECENTRO	08.244.0172.1085.0000						73.500,00
4	4	DESPESAS DE CAPIT INVESTIMENTOS			73.500,00		
		OBRAS E INSTALAÇÕES	4.4.90.51.00	73.500,00			
CONSTRUÇÃO DO CRAS	08.244.0172.1103.0000						137.550,00
4	4	DESPESAS DE CAPIT INVESTIMENTOS			137.550,00		
		OBRAS E INSTALAÇÕES	4.4.90.51.00	76.650,00			
		OBRAS E INSTALAÇÕES	4.4.90.51.00	60.900,00			
PROTEÇÃO SOCIAL BASICA - PBF/PAIF/CRAS	08.244.0172.2019.0000						634.000,00
3	1	DESPESAS CORREN PESSOAL E ENCARGOS SOCIAIS			94.500,00		
		CONTRATAÇÃO POR TEMPO DETERMINADO	3.1.90.04.00	15.750,00			
		VENCIMENTOS E VANTAGENS FIXAS - PESSOAL CIVIL	3.1.90.11.00	47.250,00			
		OUTRAS DESPESAS VARIÁVEIS - PESSOAL CIVIL	3.1.90.16.00	31.500,00			
	3	OUTRAS DESPESAS CORRENTES			539.600,00		
		CONTRIBUIÇÕES	3.3.90.41.00	21.000,00			
		SUBVENÇÕES SOCIAIS	3.3.90.43.00	42.000,00			
		MATERIAL DE CONSUMO	3.3.90.30.00	180.000,00			
		MATERIAL, BEM OU SERVIÇO PARA DISTRIBUIÇÃO GRATUITA	3.3.90.32.00	26.250,00			
		OUTROS SERVIÇOS DE TERCEIROS - PESSOA FÍSICA	3.3.90.36.00	100.000,00			
		OUTROS SERVIÇOS DE TERCEIROS - PESSOA JURÍDICA	3.3.90.39.00	150.000,00			
		OUTROS AUXÍLIOS FINANCEIROS A PESSOAS FÍSICAS	3.3.90.48.00	15.000,00			
		DESPESAS DE EXERCÍCIOS ANTERIORES	3.3.90.92.00	5.250,00			


PREFEITURA MUNICIPAL DE PIRIPIRI
 PRAÇA DA BANDEIRA, 148 - CNPJ:06553861/0001-83

Orçamento Programa - Exercício de 2021

Page 26

QUADRO AUXILIAR DE DETALHAMENTO DA DESPESA

PODER	02	PODER EXECUTIVO
ORGÃO	08	FUNDO MUNICIPAL DE TRABALHO E DES. SOCIAL-FMTDE
UNIDADE	00	FUNDO MUNICIPAL DE TRABALHO E AÇÃO SOCIAL-FMTAS

Aplicação Programada	Proj/Ativ	Finalidade	Categoria	Detalhada	TotalGrupo	Total Categ.	Total Func.
		F.R. - C.A.					
PROTEÇÃO SOCIAL BÁSICA - PBF/PAIF/CRAS	08.244.0172.2019.0000						634.000,00
PROGRAMA IND.DE GESTAO DESCENTRALIZADA DO BOLSA FAMILIA	08.244.0172.2022.0000						646.750,00
3 DESPESAS CORREN					173.250,00		646.750,00
1 PESSOAL E ENCARGOS SOCIAIS							
CONTRATAÇÃO POR TEMPO DETERMINADO			3.1.90.04.00	94.500,00			
VENCIMENTOS E VANTAGENS FIXAS - PESSOAL CIVIL			3.1.90.11.00	78.750,00			
3 OUTRAS DESPESAS CORRENTES					473.500,00		
DIÁRIAS - CIVIL			3.3.90.14.00	28.250,00			
MATERIAL DE CONSUMO			3.3.90.30.00	231.000,00			
MATERIAL, BEM OU SERVIÇO PARA DISTRIBUIÇÃO GRATUITA			3.3.90.32.00	5.250,00			
OUTROS SERVIÇOS DE TERCEIROS - PESSOA FÍSICA			3.3.90.36.00	120.000,00			
OUTROS SERVIÇOS DE TERCEIROS - PESSOA JURÍDICA			3.3.90.39.00	70.000,00			
OUTROS AUXÍLIOS FINANCEIROS A PESSOAS FÍSICAS			3.3.90.48.00	10.500,00			
DESPESAS DE EXERCÍCIOS ANTERIORES			3.3.90.92.00	10.500,00			
PROGRAMA DE SEGURANÇA ALIMENTAR E NUTRICIONAL - CRESAN	08.244.0172.2047.0000						14.700,00
3 DESPESAS CORREN					14.700,00		14.700,00
3 OUTRAS DESPESAS CORRENTES							
MATERIAL DE CONSUMO			3.3.90.30.00	8.400,00			
OUTROS SERVIÇOS DE TERCEIROS - PESSOA FÍSICA			3.3.90.36.00	3.150,00			
OUTROS SERVIÇOS DE TERCEIROS - PESSOA JURÍDICA			3.3.90.39.00	3.150,00			
MANUTENÇÃO DO IGD SUAS	08.244.0172.2077.0000						163.800,00
3 DESPESAS CORREN					31.500,00		163.800,00
1 PESSOAL E ENCARGOS SOCIAIS							
VENCIMENTOS E VANTAGENS FIXAS - PESSOAL CIVIL			3.1.90.11.00	31.500,00			
3 OUTRAS DESPESAS CORRENTES					132.300,00		
DIÁRIAS - CIVIL			3.3.90.14.00	24.150,00			
MATERIAL DE CONSUMO			3.3.90.30.00	8.400,00			
OUTROS SERVIÇOS DE TERCEIROS - PESSOA FÍSICA			3.3.90.36.00	73.500,00			
OUTROS SERVIÇOS DE TERCEIROS - PESSOA JURÍDICA			3.3.90.39.00	15.750,00			
DESPESAS DE EXERCÍCIOS ANTERIORES			3.3.90.92.00	10.500,00			
PROTEÇÃO SOCIAL BÁSICA - BPC	08.244.0172.2090.0000						107.100,00
3 DESPESAS CORREN					107.100,00		107.100,00
3 OUTRAS DESPESAS CORRENTES							
MATERIAL DE CONSUMO			3.3.90.30.00	47.250,00			
OUTROS SERVIÇOS DE TERCEIROS - PESSOA FÍSICA			3.3.90.36.00	47.250,00			
OUTROS SERVIÇOS DE TERCEIROS - PESSOA JURÍDICA			3.3.90.39.00	10.500,00			
DESPESAS DE EXERCÍCIOS ANTERIORES			3.3.90.92.00	2.100,00			
DEPARTAMENTO DE PROMOÇÃO DA CIDADANIA	08.244.0172.2092.0000						459.375,00
3 DESPESAS CORREN							459.375,00



PREFEITURA MUNICIPAL DE PIRIPIRI
PRAÇA DA BANDEIRA, 148 - CNPJ:06553861/0001-83

Orçamento Programa - Exercício de 2021

Page 27

QUADRO AUXILIAR DE DETALHAMENTO DA DESPESA

PODER	02	PODER EXECUTIVO
ORGÃO	08	FUNDO MUNICIPAL DE TRABALHO E DES. SOCIAL-FMTDE
UNIDADE	00	FUNDO MUNICIPAL DE TRABALHO E AÇÃO SOCIAL-FMTAS

Aplicacao Programada	Proj/Ativ	Finalidade	Categoria	Detalhada	TotalGrupo	Total Categ.	Total Func.
		F.R. - C.A.					
DEPARTAMENTO DE PROMOÇÃO DA CIDADANIA	08.244.0172.2092.0000						459.375,00
3	DESPESAS CORREN					459.375,00	
3	OUTRAS DESPESAS CORRENTES				459.375,00		
	MATERIAL DE CONSUMO		3.3.90.30.00	7.875,00			
	MATERIAL, BEM OU SERVIÇO PARA DISTRIBUIÇÃO GRATUITA		3.3.90.32.00	210.000,00			
	OUTROS SERVIÇOS DE TERCEIROS - PESSOA FÍSICA		3.3.90.36.00	78.750,00			
	OUTROS SERVIÇOS DE TERCEIROS - PESSOA JURÍDICA		3.3.90.39.00	147.000,00			
	OUTROS AUXÍLIOS FINANCEIROS A PESSOAS FÍSICAS		3.3.90.48.00	10.500,00			
	DESPESAS DE EXERCÍCIOS ANTERIORES		3.3.90.92.00	5.250,00			
PROTEÇÃO SOCIAL BÁSICA - SCFV	08.244.0172.2093.0000						775.350,00
3	DESPESAS CORREN					775.350,00	
1	PESSOAL E ENCARGOS SOCIAIS				348.000,00		
	CONTRATAÇÃO POR TEMPO DETERMINADO		3.1.90.04.00	180.000,00			
	CONTRATAÇÃO POR TEMPO DETERMINADO		3.1.90.04.00	147.000,00			
	VENCIMENTOS E VANTAGENS FIXAS - PESSOAL CIVIL		3.1.90.11.00	21.000,00			
3	OUTRAS DESPESAS CORRENTES				427.350,00		
	MATERIAL DE CONSUMO		3.3.90.30.00	180.000,00			
	OUTROS SERVIÇOS DE TERCEIROS - PESSOA FÍSICA		3.3.90.36.00	100.000,00			
	OUTROS SERVIÇOS DE TERCEIROS - PESSOA JURÍDICA		3.3.90.39.00	140.000,00			
	OUTROS AUXÍLIOS FINANCEIROS A PESSOAS FÍSICAS		3.3.90.48.00	5.250,00			
	DESPESAS DE EXERCÍCIOS ANTERIORES		3.3.90.92.00	2.100,00			
ACOMPANHAMENTO E REVISÃO DO BPC	08.244.0172.2106.0000						37.800,00
3	DESPESAS CORREN					37.800,00	
3	OUTRAS DESPESAS CORRENTES				37.800,00		
	MATERIAL DE CONSUMO		3.3.90.30.00	21.000,00			
	OUTROS SERVIÇOS DE TERCEIROS - PESSOA FÍSICA		3.3.90.36.00	9.450,00			
	OUTROS SERVIÇOS DE TERCEIROS - PESSOA JURÍDICA		3.3.90.39.00	4.200,00			
	DESPESAS DE EXERCÍCIOS ANTERIORES		3.3.90.92.00	3.150,00			
SUPERINTENDENCIA MUN. DE TRABALHO E DESENVOLVIMENTO SOCIAL	08.244.0172.2115.0000						2.559.925,00
3	DESPESAS CORREN					2.557.825,00	
1	PESSOAL E ENCARGOS SOCIAIS				1.652.275,00		
	CONTRATAÇÃO POR TEMPO DETERMINADO		3.1.90.04.00	10.500,00			
	VENCIMENTOS E VANTAGENS FIXAS - PESSOAL CIVIL		3.1.90.11.00	1.200.000,00			
	OBRIGAÇÕES PATRONAIS		3.1.90.13.00	315.000,00			
	OUTRAS DESPESAS VARIÁVEIS - PESSOAL CIVIL		3.1.90.16.00	5.250,00			
	SENTENÇAS JUDICIAIS		3.1.90.91.00	525,00			
	DESPESAS DE EXERCÍCIOS ANTERIORES		3.1.90.92.00	21.000,00			
	CONTRIBUIÇÕES PATRONAIS		3.1.91.13.00	100.000,00			


PREFEITURA MUNICIPAL DE PIRIPIRI
 PRAÇA DA BANDEIRA, 148 - CNPJ:06553861/0001-83

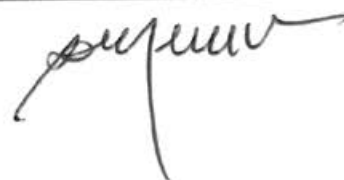
Orçamento Programa - Exercício de 2021

Page 28

QUADRO AUXILIAR DE DETALHAMENTO DA DESPESA

PODER	02	PODER EXECUTIVO
ORGÃO	08	FUNDO MUNICIPAL DE TRABALHO E DES. SOCIAL-FMTDE
UNIDADE	00	FUNDO MUNICIPAL DE TRABALHO E AÇÃO SOCIAL-FMTAS

Aplicacao Programada	Proj/Ativ	Finalidade F.R. - C.A.	Categoria	Detalhada	TotalGrupo	Total Categ.	Total Func.
SUPERINTENDENCIA MUN. DE TRABALHO E DESENVOLVIMENTO SOCIAL	08.244.0172.2115.0000						2.559.925,00
3 DESPESAS CORREN						2.557.825,00	
3 OUTRAS DESPESAS CORRENTES					905.550,00		
CONTRIBUIÇÕES			3.3.50.41.00	21.000,00			
SUBVENÇÕES SOCIAIS			3.3.50.43.00	3.150,00			
DIÁRIAS - CIVIL			3.3.90.14.00	105.000,00			
MATERIAL DE CONSUMO			3.3.90.30.00	200.000,00			
MATERIAL, BEM OU SERVIÇO PARA DISTRIBUIÇÃO GRATUITA			3.3.90.32.00	10.500,00			
SERVIÇOS DE CONSULTORIA			3.3.90.35.00	200.000,00			
OUTROS SERVIÇOS DE TERCEIROS - PESSOA FÍSICA			3.3.90.36.00	200.000,00			
OUTROS SERVIÇOS DE TERCEIROS - PESSOA JURÍDICA			3.3.90.39.00	157.500,00			
OUTROS AUXÍLIOS FINANCEIROS A PESSOAS FÍSICAS			3.3.90.48.00	4.200,00			
DESPESAS DE EXERCÍCIOS ANTERIORES			3.3.90.92.00	4.200,00			
4 DESPESAS DE CAPIT						2.100,00	
6 AMORTIZAÇÃO DA DÍVIDA					2.100,00		
PRINCIPAL DA DÍVIDA CONTRATUAL RESGATADO			4.6.90.71.00	2.100,00			
ENFRENTAMENTO AO COVID 19	08.244.0172.2169.0000						80.000,00
3 DESPESAS CORREN						80.000,00	
3 OUTRAS DESPESAS CORRENTES					80.000,00		
MATERIAL DE CONSUMO			3.3.90.30.00	50.000,00			
OUTROS SERVIÇOS DE TERCEIROS - PESSOA FÍSICA			3.3.90.36.00	10.000,00			
OUTROS SERVIÇOS DE TERCEIROS - PESSOA JURÍDICA			3.3.90.39.00	20.000,00			
MANUT. DE MAQ. E VEICULOS DA SEC.MUN.DE TRABALHO E AÇÃO SOCIAL	08.244.0173.2098.0000						70.350,00
3 DESPESAS CORREN						70.350,00	
3 OUTRAS DESPESAS CORRENTES					70.350,00		
MATERIAL DE CONSUMO			3.3.90.30.00	36.750,00			
OUTROS SERVIÇOS DE TERCEIROS - PESSOA FÍSICA			3.3.90.36.00	15.750,00			
OUTROS SERVIÇOS DE TERCEIROS - PESSOA JURÍDICA			3.3.90.39.00	15.750,00			
DESPESAS DE EXERCÍCIOS ANTERIORES			3.3.90.92.00	2.100,00			
ATENDIMENTO EMERGENCIAL A CALAMIDADE	08.244.0174.2109.0000						472.500,00
3 DESPESAS CORREN						472.500,00	
3 OUTRAS DESPESAS CORRENTES					472.500,00		
MATERIAL DE CONSUMO			3.3.90.30.00	131.250,00			
MATERIAL, BEM OU SERVIÇO PARA DISTRIBUIÇÃO GRATUITA			3.3.90.32.00	84.000,00			
OUTROS SERVIÇOS DE TERCEIROS - PESSOA FÍSICA			3.3.90.36.00	105.000,00			
OUTROS SERVIÇOS DE TERCEIROS - PESSOA JURÍDICA			3.3.90.39.00	78.750,00			
OUTROS AUXÍLIOS FINANCEIROS A PESSOAS FÍSICAS			3.3.90.48.00	73.500,00			
ENCARGOS COM SERVIÇOS FUNERARIOS	08.244.0373.2130.0000						153.600,00
3 DESPESAS CORREN						153.600,00	
3 OUTRAS DESPESAS CORRENTES					153.600,00		
MATERIAL, BEM OU SERVIÇO PARA DISTRIBUIÇÃO GRATUITA			3.3.90.32.00	26.250,00			
OUTROS SERVIÇOS DE TERCEIROS - PESSOA FÍSICA			3.3.90.36.00	5.250,00			
OUTROS SERVIÇOS DE TERCEIROS - PESSOA JURÍDICA			3.3.90.39.00	90.000,00			
OUTROS AUXÍLIOS FINANCEIROS A PESSOAS FÍSICAS			3.3.90.48.00	30.000,00			
DESPESAS DE EXERCÍCIOS ANTERIORES			3.3.90.92.00	2.100,00			





PREFEITURA MUNICIPAL DE PIRIPIRI
PRAÇA DA BANDEIRA, 148 - CNPJ:06553861/0001-83

Orçamento Programa - Exercício de 2021

Page 29

QUADRO AUXILIAR DE DETALHAMENTO DA DESPESA

PODER	02	PODER EXECUTIVO
ORGÃO	08	FUNDO MUNICIPAL DE TRABALHO E DES. SOCIAL-FMTDE
UNIDADE	00	FUNDO MUNICIPAL DE TRABALHO E AÇÃO SOCIAL-FMTAS

Aplicacao Programada	Proj/Ativ	Finalidade	Categoria	Detalhada	TotalGrupo	Total Categ.	Total Func.
		F.R. - C.A.					
ENCARGOS COM SERVIÇOS FUNERARIOS	08.244.0373.2130.0000						153.600,00
TOTAL							8.411.775,00



PREFEITURA MUNICIPAL DE PIRIPIRI
 PRAÇA DA BANDEIRA, 148 - CNPJ:06553861/0001-83

Orçamento Programa - Exercício de 2021

Page 30

QUADRO AUXILIAR DE DETALHAMENTO DA DESPESA

PODER 02 PODER EXECUTIVO
 ORGÃO 09 SECRETARIA MUN. DE MEIO AM. E DEFESA CIVIL - SEMAD
 UNIDADE 00 SECRETARIA MUNICIPAL DE MEIO AM. E DEFESA CIVIL - SEMAD

Aplicação Programada	Proj/Ativ	Finalidade	Categoria	Detalhada	Total Grupo	Total Categ.	Total Func.
F.R. - C.A.							
SUPERINTENDENCIA DE MEIO AMBIENTE	04.122.0027.2137.0000						521.381,16
3 DESPESAS CORREN						521.381,16	
1 PESSOAL E ENCARGOS SOCIAIS					423.320,79		
VENCIMENTOS E VANTAGENS FIXAS - PESSOAL CIVIL			3.1.90.11.00	423.320,79			
3 OUTRAS DESPESAS CORRENTES					98.060,37		
MATERIAL DE CONSUMO			3.3.90.30.00	6.896,39			
OUTRAS DESPESAS DE PESSOAL DECORRENTES DE CONTRAT			3.3.90.34.00	52.500,00			
OUTROS SERVIÇOS DE TERCEIROS - PESSOA JURÍDICA			3.3.90.39.00	38.663,98			
AQUIS. DE VEICULOS DIVERSOS E CAMINHÃO MUNK	15.782.0379.1029.0000						302.039,64
4 DESPESAS DE CAPIT						302.039,64	
4 INVESTIMENTOS					302.039,64		
EQUIPAMENTOS E MATERIAL PERMANENTE			4.4.90.52.00	302.039,64			
AQUIÇÃO DE EQUIPAMENTOS E MATERIAIS PERMANENTES	18.541.0426.1114.0000						24.286,28
4 DESPESAS DE CAPIT						24.286,28	
4 INVESTIMENTOS					24.286,28		
EQUIPAMENTOS E MATERIAL PERMANENTE			4.4.90.52.00	24.286,28			
CONSTRUÇÃO DE GALPÃO NO ATERRO SANITÁRIO	18.541.0426.1115.0000						49.217,07
4 DESPESAS DE CAPIT						49.217,07	
4 INVESTIMENTOS					49.217,07		
OBRAS E INSTALAÇÕES			4.4.90.51.00	49.217,07			
DEPARTAMENTO DE PREVENÇÃO DE DESASTRES NATURAIS E NAO NATURAIS	18.541.0426.2048.0000						79.441,35
3 DESPESAS CORREN						79.441,35	
3 OUTRAS DESPESAS CORRENTES					79.441,35		
CONTRIBUIÇÕES			3.3.50.41.00	47.381,25			
MATERIAL DE CONSUMO			3.3.90.30.00	1.795,80			
OUTROS SERVIÇOS DE TERCEIROS - PESSOA FÍSICA			3.3.90.36.00	10.034,69			
OUTROS SERVIÇOS DE TERCEIROS - PESSOA JURÍDICA			3.3.90.39.00	15.771,96			
DESPESAS DE EXERCÍCIOS ANTERIORES			3.3.90.92.00	4.457,65			
SUPERINTENDENCIA DO DES. RURAL, DEFESA CIVIL, MEIO AMBIENTE	18.541.0426.2095.0000						185.285,56
3 DESPESAS CORREN						185.285,56	
3 OUTRAS DESPESAS CORRENTES					185.285,56		
DIÁRIAS - CIVIL			3.3.90.14.00	2.896,48			
MATERIAL DE CONSUMO			3.3.90.30.00	106.586,85			
OUTROS SERVIÇOS DE TERCEIROS - PESSOA FÍSICA			3.3.90.36.00	61.793,63			
OUTROS SERVIÇOS DE TERCEIROS - PESSOA JURÍDICA			3.3.90.39.00	14.008,60			
OBRAS DE RECUPERAÇÃO DE NASCENTES DOS RIOS	18.541.0434.1116.0000						70.509,09
4 DESPESAS DE CAPIT						70.509,09	
4 INVESTIMENTOS					70.509,09		
OBRAS E INSTALAÇÕES			4.4.90.51.00	70.509,09			





PREFEITURA MUNICIPAL DE PIRIPIRI
 PRAÇA DA BANDEIRA, 148 - CNPJ:06553861/0001-83

Orçamento Programa - Exercício de 2021

Page 31

QUADRO AUXILIAR DE DETALHAMENTO DA DESPESA

PODER	02	PODER EXECUTIVO
ORGÃO	09	SECRETARIA MUN. DE MEIO AM. E DEFESA CIVIL - SEMAD
UNIDADE	00	SECRETARIA MUNICIPAL DE MEIO AM. E DEFESA CIVIL - SEMAD

Aplicacao Programada	Proj/Ativ	Finalidade	Categoria	Detalhada	TotalGrupo	Total Categ.	Total Func.
		F.R. - C.A.					
MANUTENÇÃO E DESPOLUIÇÃO DOS RIOS, RIACHOS E ACUDES	18.541.0434.2039.0000						64.059,17
3	DESPESAS CORREN					64.059,17	
3	OUTRAS DESPESAS CORRENTES				64.059,17		
	MATERIAL DE CONSUMO		3.3.90.30.00	15.949,47			
	OUTROS SERVIÇOS DE TERCEIROS - PESSOA FÍSICA		3.3.90.36.00	18.417,88			
	OUTROS SERVIÇOS DE TERCEIROS - PESSOA JURÍDICA		3.3.90.39.00	20.776,51			
	DESPESAS DE EXERCÍCIOS ANTERIORES		3.3.90.92.00	8.915,31			
MANUTENÇÃO E REESTRUTURAÇÃO DO ATERRO SANITARIO	18.542.0434.2046.0000						34.880,45
3	DESPESAS CORREN					34.880,45	
3	OUTRAS DESPESAS CORRENTES				34.880,45		
	OUTROS SERVIÇOS DE TERCEIROS - PESSOA FÍSICA		3.3.90.36.00	15.935,78			
	OUTROS SERVIÇOS DE TERCEIROS - PESSOA JURÍDICA		3.3.90.39.00	14.487,02			
	DESPESAS DE EXERCÍCIOS ANTERIORES		3.3.90.92.00	4.457,65			
TOTAL							1.331.099,77

[Handwritten signature]

**PREFEITURA MUNICIPAL DE PIRIPIRI**

PRAÇA DA BANDEIRA, 148 - CNPJ:06553861/0001-83

Orçamento Programa - Exercício de 2021

Page 32

QUADRO AUXILIAR DE DETALHAMENTO DA DESPESA

PODER	02	PODER EXECUTIVO
ORGÃO	10	F.M.DE M.DE D.DA ED.BA.DEVAL.DOS PR.DA ED-FUNDEB
UNIDADE	00	FUNDO MUN.DE MAN.DE DES.DA ED.BA.DEVAL.DOS PROF.DA ED-FUNDEB

Aplicação Programada	Proj/Ativ	Finalidade	Categoria	Detalhada	TotalGrupo	Total Categ.	Total Func.
F.R. - C.A.							
MANUTENÇÃO DO TRANSPORTE ESCOLAR	12.381.0277.2054.0000						1.554.193,92
3 DESPESAS CORREN						1.554.193,92	
3 OUTRAS DESPESAS CORRENTES					1.554.193,92		
MATERIAL DE CONSUMO			3.3.90.30.00	377.635,56			
OUTROS SERVIÇOS DE TERCEIROS - PESSOA FÍSICA			3.3.90.36.00	215.412,12			
OUTROS SERVIÇOS DE TERCEIROS - PESSOA JURÍDICA			3.3.90.39.00	961.146,24			
ENCARGOS COM O PESSOAL DO MAGIST. DA ED. ESPECIAL	12.381.0321.2107.0000						255.449,19
3 DESPESAS CORREN						255.449,19	
1 PESSOAL E ENCARGOS SOCIAIS					176.633,32		
CONTRATAÇÃO POR TEMPO DETERMINADO			3.1.90.04.00	83.859,01			
VENCIMENTOS E VANTAGENS FIXAS - PESSOAL CIVIL			3.1.90.11.00	92.774,31			
3 OUTRAS DESPESAS CORRENTES					78.815,87		
CONTRIBUIÇÕES			3.3.50.41.00	78.815,87			
MANUTENÇÃO E ENCARGOS COM A EDUCAÇÃO ESPECIAL-40%	12.381.0321.2145.0000						58.755,15
3 DESPESAS CORREN						58.755,15	
3 OUTRAS DESPESAS CORRENTES					58.755,15		
MATERIAL DE CONSUMO			3.3.90.30.00	20.059,46			
OUTROS SERVIÇOS DE TERCEIROS - PESSOA FÍSICA			3.3.90.36.00	8.915,31			
OUTROS SERVIÇOS DE TERCEIROS - PESSOA JURÍDICA			3.3.90.39.00	29.780,38			
ENCARGOS COM O PESSOAL DO MAGIST.DA EDUCAÇÃO ESPECIAL 60%	12.381.0321.2146.0000						83.859,01
3 DESPESAS CORREN						83.859,01	
1 PESSOAL E ENCARGOS SOCIAIS					83.859,01		
CONTRATAÇÃO POR TEMPO DETERMINADO			3.1.90.04.00	83.859,01			
AQUISIÇÃO DE IMOVEIS	12.381.0752.1003.0000						7.675,68
4 DESPESAS DE CAPIT						7.675,68	
4 INVESTIMENTOS					7.675,68		
AQUISIÇÃO DE IMÓVEIS			4.4.90.61.00	7.675,68			
CONST.AMPL.REST DE UNIDADE ESCOLARES COM QUADRAS ESPORTIVAS	12.381.0752.1065.0000						1.444.957,37
4 DESPESAS DE CAPIT						1.444.957,37	
4 INVESTIMENTOS					1.444.957,37		
OBRAS E INSTALAÇÕES			4.4.90.51.00	1.444.957,37			
AQUISIÇÃO DE VEICULOS	12.381.0752.1067.0000						201.519,00
4 DESPESAS DE CAPIT						201.519,00	
4 INVESTIMENTOS					201.519,00		
EQUIPAMENTOS E MATERIAL PERMANENTE			4.4.90.52.00	201.519,00			
ENCARGOS COM TREINAMENTO DE PROFESSORES	12.381.0752.2053.0000						89.566,77
3 DESPESAS CORREN						89.566,77	





PREFEITURA MUNICIPAL DE PIRIPIRI
PRAÇA DA BANDEIRA, 148 - CNPJ:06553861/0001-83

Orçamento Programa - Exercício de 2021

Page 33

QUADRO AUXILIAR DE DETALHAMENTO DA DESPESA

PODER	02	PODER EXECUTIVO
ORGÃO	10	F.M.DE M.DE D.DA ED.BA.DEVAL.DOS PR.DA ED-FUNDEB
UNIDADE	00	FUNDO MUN.DE MAN.DE DES.DA ED.BA.DEVAL.DOS PROF.DA ED-FUNDEB

Aplicacao Programada	Proj/Ativ	Finalidade	Categoria	Detalhada	TotalGrupo	Total Categ.	Total Func.
F.R. - C.A.							
ENCARGOS COM TREINAMENTO DE PROFESSORES	12.361.0752.2053.0000						89.566,77
3 DESPESAS CORREN						89.566,77	
3 OUTRAS DESPESAS CORRENTES					89.566,77		
MATERIAL DE CONSUMO			3.3.90.30.00	22.020,81			
OUTROS SERVIÇOS DE TERCEIROS - PESSOA FÍSICA			3.3.90.36.00	23.179,80			
OUTROS SERVIÇOS DE TERCEIROS - PESSOA JURÍDICA			3.3.90.39.00	44.366,16			
MANUTENÇÃO E ENCARGOS DO MAGISTERIO NA REDE MUNICIPAL-60%	12.361.0752.2057.0000						23.511.811,81
3 DESPESAS CORREN						23.511.811,81	
1 PESSOAL E ENCARGOS SOCIAIS					23.511.811,81		
VENCIMENTOS E VANTAGENS FIXAS - PESSOAL CIVIL			3.1.90.11.00	13.096.019,20			
VENCIMENTOS E VANTAGENS FIXAS - PESSOAL CIVIL			3.1.90.11.00	6.057.555,78			
OBRIGAÇÕES PATRONAIS			3.1.90.13.00	348.684,12			
OUTRAS DESPESAS VARIÁVEIS - PESSOAL CIVIL			3.1.90.16.00	60.471,22			
CONTRIBUIÇÕES PATRONAIS			3.1.91.13.00	3.950.881,31			
MANUTENÇÃO E ENCARGOS COM PESSOAL ADMINISTRATIVO-40%	12.361.0752.2058.0000						3.697.892,28
3 DESPESAS CORREN						3.697.892,28	
1 PESSOAL E ENCARGOS SOCIAIS					3.697.892,28		
CONTRATAÇÃO POR TEMPO DETERMINADO			3.1.90.04.00	1.040.848,24			
VENCIMENTOS E VANTAGENS FIXAS - PESSOAL CIVIL			3.1.90.11.00	1.245.442,60			
VENCIMENTOS E VANTAGENS FIXAS - PESSOAL CIVIL			3.1.90.11.00	236.267,18			
OBRIGAÇÕES PATRONAIS			3.1.90.13.00	371.969,47			
OUTRAS DESPESAS VARIÁVEIS - PESSOAL CIVIL			3.1.90.16.00	34.769,67			
CONTRIBUIÇÕES PATRONAIS			3.1.91.13.00	768.595,12			
OUTRAS DESPESAS DE CUSTEIO - 40%	12.361.0752.2121.0000						955.487,57
3 DESPESAS CORREN						786.092,79	
3 OUTRAS DESPESAS CORRENTES					786.092,79		
DIÁRIAS - CIVIL			3.3.90.14.00	15.601,80			
MATERIAL DE CONSUMO			3.3.90.30.00	443.931,90			
OUTROS SERVIÇOS DE TERCEIROS - PESSOA FÍSICA			3.3.90.36.00	63.071,08			
OUTROS SERVIÇOS DE TERCEIROS - PESSOA JURÍDICA			3.3.90.39.00	263.488,01			
4 DESPESAS DE CAPIT						169.394,78	
4 INVESTIMENTOS					169.394,78		
EQUIPAMENTOS E MATERIAL PERMANENTE			4.4.90.52.00	169.394,78			
MANUTENÇÃO E ENCARGOS COM A EDUC.E JOVENS E ADULTO-40%	12.361.0752.2143.0000						141.084,65
3 DESPESAS CORREN						141.084,65	
3 OUTRAS DESPESAS CORRENTES					141.084,65		
MATERIAL DE CONSUMO			3.3.90.30.00	84.249,61			
OUTROS SERVIÇOS DE TERCEIROS - PESSOA FÍSICA			3.3.90.36.00	47.919,73			
OUTROS SERVIÇOS DE TERCEIROS - PESSOA JURÍDICA			3.3.90.39.00	8.915,31			
ENCARGOS COM O PESSOAL DP. M. DA ED. DE JOVENS E ADULTOS-60%	12.361.0752.2144.0000						615.878,15
3 DESPESAS CORREN						615.878,15	

**PREFEITURA MUNICIPAL DE PIRIPIRI**

PRAÇA DA BANDEIRA, 148 - CNPJ:06553861/0001-83

Orçamento Programa - Exercício de 2021

Page 34

QUADRO AUXILIAR DE DETALHAMENTO DA DESPESA

PODER	02	PODER EXECUTIVO						
ORGÃO	10	F.M.DE M.DE D.DA ED.BA.DEVAL.DOS PR.DA ED-FUNDEB						
UNIDADE	00	FUNDO MUN.DE MAN.DE DES.DA ED.BA.DEVAL.DOS PROF.DA ED-FUNDEB						
Aplicacao Programada	Proj/Ativ	Finalidade	Categoria	Detalhada	TotalGrupo	Total Categ.	Total Func.	
F.R. - C.A.								
ENCARGOS COM O PESSOAL DP. M. DA ED.DE JOVENS E ADULTOS-60%	12.361.0752.2144.0000						615.878,15	
3 DESPESAS CORREN						615.878,15		
1 PESSOAL E ENCARGOS SOCIAIS					615.878,15			
CONTRATAÇÃO POR TEMPO DETERMINADO			3.1.90.04.00	141.808,45				
VENCIMENTOS E VANTAGENS FIXAS - PESSOAL CIVIL			3.1.90.11.00	355.462,63				
OBRIGAÇÕES PATRONAIS			3.1.90.13.00	25.832,76				
OUTRAS DESPESAS VARIÁVEIS - PESSOAL CIVIL			3.1.90.16.00	92.774,31				
MANUTENÇÃO DE ENCARGOS DO ENSINO INFANTIL-40%	12.365.0753.2139.0000						4.112.167,58	
3 DESPESAS CORREN						4.112.167,58		
1 PESSOAL E ENCARGOS SOCIAIS					3.300.641,25			
CONTRATAÇÃO POR TEMPO DETERMINADO			3.1.90.04.00	267.447,97				
VENCIMENTOS E VANTAGENS FIXAS - PESSOAL CIVIL			3.1.90.11.00	2.912.836,69				
OBRIGAÇÕES PATRONAIS			3.1.90.13.00	102.525,98				
OUTRAS DESPESAS VARIÁVEIS - PESSOAL CIVIL			3.1.90.16.00	17.830,61				
3 OUTRAS DESPESAS CORRENTES					811.526,33			
MATERIAL DE CONSUMO			3.3.90.30.00	735.077,62				
OUTROS SERVIÇOS DE TERCEIROS - PESSOA FÍSICA			3.3.90.36.00	71.322,42				
OUTROS SERVIÇOS DE TERCEIROS - PESSOA JURÍDICA			3.3.90.39.00	5.126,29				
ENCARGOS COM O PESSOAL DO MAGISTERIO DO ENSINO INFANTIL-60%	12.365.0753.2140.0000						4.825.191,64	
3 DESPESAS CORREN						4.825.191,64		
1 PESSOAL E ENCARGOS SOCIAIS					4.825.191,64			
VENCIMENTOS E VANTAGENS FIXAS - PESSOAL CIVIL			3.1.90.11.00	4.660.559,11				
OBRIGAÇÕES PATRONAIS			3.1.90.13.00	164.632,53				
TOTAL							41.555.289,57	





PREFEITURA MUNICIPAL DE PIRIPIRI
PRAÇA DA BANDEIRA, 148 - CNPJ:06553861/0001-83

Orçamento Programa - Exercício de 2021

Page 35

QUADRO AUXILIAR DE DETALHAMENTO DA DESPESA

PODER	02	PODER EXECUTIVO
ORGÃO	11	SEC. MUN. DA JUV., CULT., ESPORTE E TURISMO-SEJUCE
UNIDADE	00	SEC. MUN. DA JUVENTUDE, CULTURA, ESPORTE E TURISMO-SEJUCE

Aplicacao Programada	Proj/Ativ	Finalidade	Categoria	Detalhada	TotalGrupo	Total Categ.	Total Func.
		F.R. - C.A.					
AQUIS. DE VEICULOS P/ SEC. MUN. DE FINANÇAS	13.391.0336.1010.0000						34.520,38
4 DESPESAS DE CAPIT						34.520,38	
4 INVESTIMENTOS					34.520,38		
OBRAS E INSTALAÇÕES			4.4.90.51.00	34.520,38			
AMPL. E RECUPERAÇÃO DO PATRIMONIO HISTORICO	13.391.0336.1027.0000						11.842,09
4 DESPESAS DE CAPIT						11.842,09	
4 INVESTIMENTOS					11.842,09		
OBRAS E INSTALAÇÕES			4.4.90.51.00	11.842,09			
CONST. AMPL. E REFORMA DO PREDIO DA CASA DAS LETRAS, MUSEUS E AUDITORIOS	13.391.0336.1028.0000						48.661,67
4 DESPESAS DE CAPIT						48.661,67	
4 INVESTIMENTOS					48.661,67		
OBRAS E INSTALAÇÕES			4.4.90.51.00	48.661,67			
MANUTENÇÃO DO MUSEU E MEMORIAL	13.391.0336.2066.0000						33.225,00
3 DESPESAS CORREN						33.225,00	
3 OUTRAS DESPESAS CORRENTES					33.225,00		
MATERIAL DE CONSUMO			3.3.90.30.00	3.972,68			
OUTROS SERVIÇOS DE TERCEIROS - PESSOA FÍSICA			3.3.90.36.00	15.963,01			
OUTROS SERVIÇOS DE TERCEIROS - PESSOA JURÍDICA			3.3.90.39.00	8.831,68			
DESPESAS DE EXERCÍCIOS ANTERIORES			3.3.90.92.00	4.457,65			
MANUTENÇÃO DA CASAS DAS LETRAS E BIBLIOTECA MUNICIPAL	13.391.0336.2067.0000						36.259,02
3 DESPESAS CORREN						36.259,02	
1 PESSOAL E ENCARGOS SOCIAIS					4.457,65		
DESPESAS DE EXERCÍCIOS ANTERIORES			3.1.90.92.00	4.457,65			
3 OUTRAS DESPESAS CORRENTES					31.801,37		
MATERIAL DE CONSUMO			3.3.90.30.00	6.953,94			
OUTROS SERVIÇOS DE TERCEIROS - PESSOA FÍSICA			3.3.90.36.00	9.450,22			
OUTROS SERVIÇOS DE TERCEIROS - PESSOA JURÍDICA			3.3.90.39.00	10.939,56			
DESPESAS DE EXERCÍCIOS ANTERIORES			3.3.90.92.00	4.457,65			
DIVISÃO DE PROJETOS, PROGRAMAS E EVENTOS	13.392.0098.2013.0000						7.459,21
3 DESPESAS CORREN						7.459,21	
3 OUTRAS DESPESAS CORRENTES					7.459,21		
DIÁRIAS - CIVIL			3.3.90.14.00	1.300,58			
MATERIAL DE CONSUMO			3.3.90.30.00	1.300,58			
MATERIAL, BEM OU SERVIÇO PARA DISTRIBUIÇÃO GRATUITA			3.3.90.32.00	956,31			
OUTROS SERVIÇOS DE TERCEIROS - PESSOA FÍSICA			3.3.90.36.00	1.300,58			
OUTROS SERVIÇOS DE TERCEIROS - PESSOA JURÍDICA			3.3.90.39.00	1.300,58			
DESPESAS DE EXERCÍCIOS ANTERIORES			3.3.90.92.00	1.300,58			
AQUISIÇÃO DE VEICULOS P/SEJUCE	13.392.0336.1004.0000						23.419,37
4 DESPESAS DE CAPIT						23.419,37	
4 INVESTIMENTOS					23.419,37		
EQUIPAMENTOS E MATERIAL PERMANENTE			4.4.90.52.00	23.419,37			

**PREFEITURA MUNICIPAL DE PIRIPIRI**

PRAÇA DA BANDEIRA, 148 - CNPJ:06553861/0001-83

Orçamento Programa - Exercício de 2021

Page 36

QUADRO AUXILIAR DE DETALHAMENTO DA DESPESA

PODER	02	PODER EXECUTIVO					
ORGÃO	11	SEC. MUN. DA JUV., CULT., ESPORTE E TURISMO-SEJUCE					
UNIDADE	00	SEC. MUN. DA JUVENTUDE, CULTURA, ESPORTE E TURISMO-SEJUCE					
Aplicacao Programada		Proj/Ativ	Finalidade	Categoria	Detalhada	TotalGrupo	Total Categ. Total Func.
			F.R. - C.A.				
AQUISIÇÃO DE VEICULOS P/SEJUCE		13.392.0336.1004.0000					23.419,37
AQUISIÇÃO MAT. EQUIP.PER. P/ SEJUCE		13.392.0336.1022.0000					29.807,17
4 DESPESAS DE CAPIT						29.807,17	29.807,17
4 INVESTIMENTOS							
EQUIPAMENTOS E MATERIAL PERMANENTE			4.4.90.52.00		29.807,17		
CONST. DO CENTRO DE CULTURA, CONVIVÊNCIA		13.392.0336.1104.0000					115.672,54
CLUBE DOS ESCOTEIROS							
4 DESPESAS DE CAPIT						115.672,54	115.672,54
4 INVESTIMENTOS						115.672,54	
OBRAS E INSTALAÇÕES			4.4.90.51.00		60.315,45		
OBRAS E INSTALAÇÕES			4.4.90.51.00		28.416,46		
EQUIPAMENTOS E MATERIAL PERMANENTE			4.4.90.52.00		28.940,63		
DEPARTAMENTO DE CULTURA		13.392.0336.2049.0000					139.010,73
3 DESPESAS CORREN						139.010,73	139.010,73
1 PESSOAL E ENCARGOS SOCIAIS						63.071,33	
VENCIMENTOS E VANTAGENS FIXAS - PESSOAL CIVIL			3.1.90.11.00		29.639,67		
DESPESAS DE EXERCÍCIOS ANTERIORES			3.1.90.92.00		20.263,86		
CONTRIBUIÇÕES PATRONAIS			3.1.91.13.00		13.167,80		
3 OUTRAS DESPESAS CORRENTES						75.939,40	
CONTRIBUIÇÕES			3.3.50.41.00		13.372,95		
DIÁRIAS - CIVIL			3.3.90.14.00		4.457,65		
MATERIAL DE CONSUMO			3.3.90.30.00		13.457,95		
PREMIAÇÕES CULTURAIS, ARTÍSTICAS, CIENTÍFICAS, DESPORT			3.3.90.31.00		12.889,36		
MATERIAL, BEM OU SERVIÇO PARA DISTRIBUIÇÃO GRATUITA			3.3.90.32.00		1.156,98		
OUTROS SERVIÇOS DE TERCEIROS - PESSOA FÍSICA			3.3.90.36.00		4.996,46		
OUTROS SERVIÇOS DE TERCEIROS - PESSOA JURÍDICA			3.3.90.39.00		18.072,83		
DESPESAS DE EXERCÍCIOS ANTERIORES			3.3.90.92.00		7.533,42		
APOIO A ATIVIDADES CULTURAIS DO MUNICIPIO		13.392.0336.2068.0000					264.673,23
3 DESPESAS CORREN						264.673,23	264.673,23
3 OUTRAS DESPESAS CORRENTES						264.673,23	
CONTRIBUIÇÕES			3.3.50.41.00		17.943,19		
SUBVENÇÕES SOCIAIS			3.3.50.43.00		8.959,18		
MATERIAL DE CONSUMO			3.3.90.30.00		32.832,20		
PREMIAÇÕES CULTURAIS, ARTÍSTICAS, CIENTÍFICAS, DESPORT			3.3.90.31.00		47.573,97		
MATERIAL, BEM OU SERVIÇO PARA DISTRIBUIÇÃO GRATUITA			3.3.90.32.00		13.907,86		
OUTROS SERVIÇOS DE TERCEIROS - PESSOA FÍSICA			3.3.90.36.00		54.658,21		
OUTROS SERVIÇOS DE TERCEIROS - PESSOA JURÍDICA			3.3.90.39.00		36.553,62		
OUTROS AUXÍLIOS FINANCEIROS A PESSOAS FÍSICAS			3.3.90.48.00		45.291,06		
DESPESAS DE EXERCÍCIOS ANTERIORES			3.3.90.92.00		6.953,94		
SUPERINTENDENCIA DA JUVENTUDE, CULTURA E ESPORTE		13.392.0336.2084.0000					830.827,33
3 DESPESAS CORREN						830.827,33	830.827,33





PREFEITURA MUNICIPAL DE PIRIPIRI
PRAÇA DA BANDEIRA, 148 - CNPJ:06553861/0001-83

Orçamento Programa - Exercício de 2021

Page 37

QUADRO AUXILIAR DE DETALHAMENTO DA DESPESA

PODER	02	PODER EXECUTIVO
ORGÃO	11	SEC. MUN. DA JUV., CULT., ESPORTE E TURISMO-SEJUCE
UNIDADE	00	SEC. MUN. DA JUVENTUDE, CULTURA, ESPORTE E TURISMO-SEJUCE

Aplicacao Programada	Proj/Ativ	Finalidade	Categoria	Detalhada	TotalGrupo	Total Categ.	Total Func.
		F.R. - C.A.					
SUPERINTENDENCIA DA JUVENTUDE, CULTURA E ESPORTE	13.392.0336.2084.0000						830.827,33
3	DESPESAS CORREN					830.827,33	
1	PESSOAL E ENCARGOS SOCIAIS			641.447,01			
	CONTRATAÇÃO POR TEMPO DETERMINADO		3.1.90.04.00	3.620,60			
	VENCIMENTOS E VANTAGENS FIXAS - PESSOAL CIVIL		3.1.90.11.00	621.334,67			
	CONTRIBUIÇÕES PATRONAIS		3.1.91.13.00	16.491,74			
3	OUTRAS DESPESAS CORRENTES				189.380,32		
	DIÁRIAS - CIVIL		3.3.90.14.00	11.619,04			
	MATERIAL DE CONSUMO		3.3.90.30.00	23.579,06			
	OUTROS SERVIÇOS DE TERCEIROS - PESSOA FÍSICA		3.3.90.36.00	47.890,46			
	OUTROS SERVIÇOS DE TERCEIROS - PESSOA JURÍDICA		3.3.90.39.00	108.291,76			
REALIZ. E PROMOÇÕES DE FESTA E EVENT. COMEMOR. DO MUNICÍPIO	13.392.0611.2050.0000						826.854,22
3	DESPESAS CORREN					826.854,22	
3	OUTRAS DESPESAS CORRENTES				826.854,22		
	CONTRIBUIÇÕES		3.3.50.41.00	298.281,50			
	SUBVENÇÕES SOCIAIS		3.3.50.43.00	4.457,65			
	MATERIAL DE CONSUMO		3.3.90.30.00	31.826,28			
	PREMIAÇÕES CULTURAIS, ARTÍSTICAS, CIENTÍFICAS, DESPORT		3.3.90.31.00	59.487,73			
	MATERIAL, BEM OU SERVIÇO PARA DISTRIBUIÇÃO GRATUITA		3.3.90.32.00	13.255,00			
	OUTROS SERVIÇOS DE TERCEIROS - PESSOA FÍSICA		3.3.90.36.00	39.765,88			
	OUTROS SERVIÇOS DE TERCEIROS - PESSOA JURÍDICA		3.3.90.39.00	291.777,27			
	OUTROS AUXÍLIOS FINANCEIROS A PESSOAS FÍSICAS		3.3.90.48.00	65.874,29			
	DESPESAS DE EXERCÍCIOS ANTERIORES		3.3.90.92.00	22.128,62			
MANUTENÇÃO DO COMPLEXO CULTURAL	13.392.0611.2133.0000						26.806,23
3	DESPESAS CORREN					26.806,23	
3	OUTRAS DESPESAS CORRENTES				26.806,23		
	MATERIAL DE CONSUMO		3.3.90.30.00	9.007,92			
	OUTROS SERVIÇOS DE TERCEIROS - PESSOA FÍSICA		3.3.90.36.00	9.470,08			
	OUTROS SERVIÇOS DE TERCEIROS - PESSOA JURÍDICA		3.3.90.39.00	3.870,58			
	DESPESAS DE EXERCÍCIOS ANTERIORES		3.3.90.92.00	4.457,65			
CONST.,AMPL.,REFORMA DA PRAÇA DE EVENTOS	13.392.0612.1073.0000						157.295,25
4	DESPESAS DE CAPIT					157.295,25	
4	INVESTIMENTOS				157.295,25		
	OBRAS E INSTALAÇÕES		4.4.90.51.00	157.295,25			
SUPERINTENDÊNCIA DO TURISMO	23.695.0611.2051.0000						146.234,03
3	DESPESAS CORREN					146.234,03	
1	PESSOAL E ENCARGOS SOCIAIS				89.881,49		
	CONTRATAÇÃO POR TEMPO DETERMINADO		3.1.90.04.00	17.427,63			
	VENCIMENTOS E VANTAGENS FIXAS - PESSOAL CIVIL		3.1.90.11.00	58.344,30			
	DESPESAS DE EXERCÍCIOS ANTERIORES		3.1.90.92.00	14.109,56			


PREFEITURA MUNICIPAL DE PIRIPIRI

PRAÇA DA BANDEIRA, 148 - CNPJ:06553861/0001-83

Orçamento Programa - Exercício de 2021

Page 38

QUADRO AUXILIAR DE DETALHAMENTO DA DESPESA

PODER	02	PODER EXECUTIVO						
ORGÃO	11	SEC. MUN. DA JUV., CULT., ESPORTE E TURISMO-SEJUCE						
UNIDADE	00	SEC. MUN. DA JUVENTUDE, CULTURA, ESPORTE E TURISMO-SEJUCE						
Aplicacao Programada	Proj/Ativ	Finalidade	Categoria	Detalhada	TotalGrupo	Total Categ.	Total Func.	
		F.R. - C.A.						
SUPERINTENDÊNCIA DO TURISMO		23.695.0611.2051.0000					146.234,03	146.234,03
3	DESPESAS CORREN						146.234,03	
3	OUTRAS DESPESAS CORRENTES						58.352,54	
	CONTRIBUIÇÕES	3.3.50.41.00	4.480,59					
	DIÁRIAS - CIVIL	3.3.90.14.00	3.195,49					
	MATERIAL DE CONSUMO	3.3.90.30.00	29.024,84					
	MATERIAL, BEM OU SERVIÇO PARA DISTRIBUIÇÃO GRATUITA	3.3.90.32.00	2.033,33					
	OUTROS SERVIÇOS DE TERCEIROS - PESSOA FÍSICA	3.3.90.36.00	2.908,41					
	OUTROS SERVIÇOS DE TERCEIROS - PESSOA JURÍDICA	3.3.90.39.00	5.008,03					
	DESPESAS DE EXERCÍCIOS ANTERIORES	3.3.90.92.00	9.724,05					
DEPARTAMENTO DE TURISMO		23.695.0612.2138.0000					60.007,78	60.007,78
3	DESPESAS CORREN						60.007,78	
1	PESSOAL E ENCARGOS SOCIAIS						1.810,30	
	VENCIMENTOS E VANTAGENS FIXAS - PESSOAL CIVIL	3.1.90.11.00	1.810,30					
3	OUTRAS DESPESAS CORRENTES						58.197,48	
	MATERIAL DE CONSUMO	3.3.90.30.00	14.988,41					
	MATERIAL, BEM OU SERVIÇO PARA DISTRIBUIÇÃO GRATUITA	3.3.90.32.00	13.907,86					
	OUTROS SERVIÇOS DE TERCEIROS - PESSOA FÍSICA	3.3.90.36.00	13.503,71					
	OUTROS SERVIÇOS DE TERCEIROS - PESSOA JURÍDICA	3.3.90.39.00	12.233,36					
	DESPESAS DE EXERCÍCIOS ANTERIORES	3.3.90.92.00	3.566,14					
APOIO A INFRA ESTRUTURA TURÍSTICA NO MUNICÍPIO		23.695.0613.1089.0000					390.682,46	390.682,46
4	DESPESAS DE CAPIT						390.682,46	
4	INVESTIMENTOS						390.682,46	
	OBRAS E INSTALAÇÕES	4.4.90.51.00	292.956,35					
	OBRAS E INSTALAÇÕES	4.4.90.51.00	97.726,11					
DEPARTAMENTO DO DEPORTO PROFISSIONAL		27.811.0700.2069.0000					724.992,56	724.992,56
3	DESPESAS CORREN						724.992,56	
3	OUTRAS DESPESAS CORRENTES						724.992,56	
	CONTRIBUIÇÕES	3.3.50.41.00	677.896,30					
	SUBVENÇÕES SOCIAIS	3.3.50.43.00	35.684,67					
	MATERIAL, BEM OU SERVIÇO PARA DISTRIBUIÇÃO GRATUITA	3.3.90.32.00	6.953,94					
	DESPESAS DE EXERCÍCIOS ANTERIORES	3.3.90.92.00	4.457,65					
CONS.,AMPL.,REF. DE QUADRAS DE ESPORTE E GINÁSIO POLIESPORTIVO		27.812.0175.1043.0000					130.000,00	130.000,00
4	DESPESAS DE CAPIT						130.000,00	
4	INVESTIMENTOS						130.000,00	
	OBRAS E INSTALAÇÕES	4.4.90.51.00	130.000,00					
AQUISIÇÃO DE VEICULOS P/A SEGOV		27.812.0707.1006.0000					37.316,04	37.316,04
4	DESPESAS DE CAPIT						37.316,04	
4	INVESTIMENTOS						37.316,04	
	OBRAS E INSTALAÇÕES	4.4.90.51.00	37.316,04					
CONS.,AMPL.,REF. DE QUADRAS DE ESPORTE E GINÁSIO POLIESPORTIVO		27.812.0707.1043.0000					687.738,07	687.738,07
4	DESPESAS DE CAPIT						687.738,07	



PREFEITURA MUNICIPAL DE PIRIPIRI
PRAÇA DA BANDEIRA, 148 - CNPJ:06553861/0001-83

Orçamento Programa - Exercício de 2021

Page 39

QUADRO AUXILIAR DE DETALHAMENTO DA DESPESA

PODER	02	PODER EXECUTIVO
ORGÃO	11	SEC. MUN. DA JUV., CULT., ESPORTE E TURISMO-SEJUCE
UNIDADE	00	SEC. MUN. DA JUVENTUDE, CULTURA, ESPORTE E TURISMO-SEJUCE

Aplicacao Programada	Proj/Ativ	Finalidade	Categoria	Detalhada	TotalGrupo	Total Categ.	Total Func.
F.R. - C.A.							
CONS.,AMPL.,REF. DE QUADRAS DE ESPORTE E GINÁSIO POLIESPORTIVO	27.812.0707.1043.0000						687.738,07
4	4	DESpesas de CAPIT INVESTIMENTOS			687.738,07	687.738,07	
		OBRAS E INSTALAÇÕES	4.4.90.51.00	270.934,26			
		OBRAS E INSTALAÇÕES	4.4.90.51.00	416.803,81			
CONST.,AMPL.,REF. DE ESTADIO MUNICIPAL E CAMPO DE FUTEBOL	27.812.0707.1044.0000						792.501,03
4	4	DESpesas de CAPIT INVESTIMENTOS			792.501,03	792.501,03	
		OBRAS E INSTALAÇÕES	4.4.90.51.00	92.567,45			
		OBRAS E INSTALAÇÕES	4.4.90.51.00	699.933,58			
MANUTENÇÃO DO PROGRAMA SEGUNDO TEMPO	27.812.0707.2023.0000						151.502,74
3	3	DESpesas CORREN				151.502,74	
	1	PESSOAL E ENCARGOS SOCIAIS			55.145,09		
		CONTRATAÇÃO POR TEMPO DETERMINADO	3.1.90.04.00	55.145,09			
	3	OUTRAS DESPESAS CORRENTES			96.357,65		
		MATERIAL DE CONSUMO	3.3.90.30.00	23.687,19			
		OUTROS SERVIÇOS DE TERCEIROS - PESSOA FÍSICA	3.3.90.36.00	23.894,47			
		OUTROS SERVIÇOS DE TERCEIROS - PESSOA JURÍDICA	3.3.90.39.00	10.859,31			
		INDENIZAÇÕES E RESTITUIÇÕES	3.3.90.93.00	37.916,68			
DEPARTAMENTO DO DEPORTO AMADOR	27.812.0707.2070.0000						213.934,41
3	3	DESpesas CORREN				213.934,41	
	3	OUTRAS DESPESAS CORRENTES			213.934,41		
		CONTRIBUIÇÕES	3.3.50.41.00	24.826,41			
		SUBVENÇÕES SOCIAIS	3.3.50.43.00	10.044,14			
		DIÁRIAS - CIVIL	3.3.90.14.00	2.039,12			
		MATERIAL DE CONSUMO	3.3.90.30.00	28.463,13			
		PREMIAÇÕES CULTURAIS, ARTÍSTICAS, CIENTÍFICAS, DESPORT	3.3.90.31.00	34.769,67			
		MATERIAL, BEM OU SERVIÇO PARA DISTRIBUIÇÃO GRATUITA	3.3.90.32.00	11.606,21			
		OUTROS SERVIÇOS DE TERCEIROS - PESSOA FÍSICA	3.3.90.36.00	52.263,30			
		OUTROS SERVIÇOS DE TERCEIROS - PESSOA JURÍDICA	3.3.90.39.00	37.163,65			
		OUTROS AUXÍLIOS FINANCEIROS A PESSOAS FÍSICAS	3.3.90.48.00	5.804,84			
		DESPESAS DE EXERCÍCIOS ANTERIORES	3.3.90.92.00	6.953,94			
DIVISÃO DE ESCOLINHAS DE FUTEBOL	27.812.0707.2151.0000						77.480,90
3	3	DESpesas CORREN				77.480,90	
	3	OUTRAS DESPESAS CORRENTES			77.480,90		
		MATERIAL DE CONSUMO	3.3.90.30.00	18.103,01			
		SERVIÇOS DE CONSULTORIA	3.3.90.35.00	19.551,26			
		OUTROS SERVIÇOS DE TERCEIROS - PESSOA FÍSICA	3.3.90.36.00	21.723,62			
		OUTROS SERVIÇOS DE TERCEIROS - PESSOA JURÍDICA	3.3.90.39.00	18.103,01			
AQUIS. DE MAT. E EQUIP. PERM.P/ESTADIOS E QUAD. ESPORTIVAS	27.812.0714.1023.0000						44.467,23
4	4	DESpesas DE CAPIT				44.467,23	

**PREFEITURA MUNICIPAL DE PIRIPIRI**

PRAÇA DA BANDEIRA, 148 - CNPJ:06553861/0001-83

Orçamento Programa - Exercício de 2021

Page 40

QUADRO AUXILIAR DE DETALHAMENTO DA DESPESA

PODER	02	PODER EXECUTIVO					
ORGÃO	11	SEC. MUN. DA JUV., CULT., ESPORTE E TURISMO-SEJUCE					
UNIDADE	00	SEC. MUN. DA JUVENTUDE, CULTURA, ESPORTE E TURISMO-SEJUCE					
Aplicacao Programada	Proj/Ativ	Finalidade	Categoria	Detalhada	TotalGrupo	Total Categ.	Total Func.
		F.R. - C.A.					
AQUIS. DE MAT. E EQUIP. PERM.P/ESTADIOS E QUAD. ESPORTIVAS	27.812.0714.1023.0000						44.467,23
4 DESPESAS DE CAPIT							44.467,23
4 INVESTIMENTOS					44.467,23		
EQUIPAMENTOS E MATERIAL PERMANENTE			4.4.90.52.00	44.467,23			
MANUTENÇÃO DO ESTADIO MUN., GINASIO POLIESPORTIVO E CAMPOS	27.812.0714.2136.0000						84.023,22
3 DESPESAS CORREN							84.023,22
3 OUTRAS DESPESAS CORRENTES					84.023,22		
MATERIAL DE CONSUMO			3.3.90.30.00	42.542,72			
OUTROS SERVIÇOS DE TERCEIROS - PESSOA FÍSICA			3.3.90.36.00	11.609,10			
OUTROS SERVIÇOS DE TERCEIROS - PESSOA JURÍDICA			3.3.90.39.00	25.413,75			
DESPESAS DE EXERCÍCIOS ANTERIORES			3.3.90.92.00	4.457,65			
URB.DESP.E CONST. DE PONTO TURIST. B. ANAJAS	27.813.0714.1017.0000						103.572,59
4 DESPESAS DE CAPIT							103.572,59
4 INVESTIMENTOS					103.572,59		
OBRAS E INSTALAÇÕES			4.4.90.51.00	103.572,59			
TOTAL							6.230.786,50





PREFEITURA MUNICIPAL DE PIRIPIRI
 PRAÇA DA BANDEIRA, 148 - CNPJ:06553861/0001-83

Orçamento Programa - Exercício de 2021

Page 41

QUADRO AUXILIAR DE DETALHAMENTO DA DESPESA

PODER	02	PODER EXECUTIVO
ORGÃO	12	INSTITUTO MUNICIPAL DE PREVIDÊNCIA PRÓPRIA
UNIDADE	00	INSTITUTO MUNICIPAL DE PREVIDÊNCIA PRÓPRIA

Aplicacao Programada	Proj/Ativ	Finalidade	Categoria	Detalhada	TotalGrupo	Total Categ.	Total Func.
		F.R. - C.A.					
GESTÃO DO INSTITUTO DE PREVIDÊNCIA		09.272.0052.2044.0000					2.662.936,50
3	DESPESAS CORREN					2.384.337,50	
1	PESSOAL E ENCARGOS SOCIAIS				979.985,00		
	VENCIMENTOS E VANTAGENS FIXAS - PESSOAL CIVIL		3.1.90.11.00	872.287,50			
	OBRIGAÇÕES PATRONAIS		3.1.90.13.00	37.957,50			
	DESPESAS DE EXERCÍCIOS ANTERIORES		3.1.90.92.00	42.282,50			
	CONTRIBUIÇÕES PATRONAIS		3.1.91.13.00	27.457,50			
3	OUTRAS DESPESAS CORRENTES				1.384.372,50		
	DIÁRIAS - CIVIL		3.3.90.14.00	12.652,50			
	MATERIAL DE CONSUMO		3.3.90.30.00	92.872,50			
	PASSAGENS E DESPESAS COM LOCOMOÇÃO		3.3.90.33.00	11.576,25			
	SERVIÇOS DE CONSULTORIA		3.3.90.35.00	767.287,50			
	OUTROS SERVIÇOS DE TERCEIROS - PESSOA FÍSICA		3.3.90.36.00	115.762,50			
	OUTROS SERVIÇOS DE TERCEIROS - PESSOA JURÍDICA		3.3.90.39.00	157.762,50			
	SERVIÇOS DE TECNOLOGIA DA INFORMAÇÃO E COMUNICAÇÃO		3.3.90.40.00	194.670,00			
	OBRIGAÇÕES TRIBUTÁRIAS E CONTRIBUTIVAS		3.3.90.47.00	11.576,25			
	DESPESAS DE EXERCÍCIOS ANTERIORES		3.3.90.92.00	20.212,50			
4	DESPESAS DE CAPIT					298.599,00	
4	INVESTIMENTOS				298.599,00		
	OBRAS E INSTALAÇÕES		4.4.90.51.00	148.107,75			
	EQUIPAMENTOS E MATERIAL PERMANENTE		4.4.90.52.00	150.491,25			
BENEFÍCIOS PREVIDENCIÁRIOS		09.272.0052.2116.0000					9.211.986,00
3	DESPESAS CORREN					9.211.986,00	
1	PESSOAL E ENCARGOS SOCIAIS				9.211.986,00		
	APOSENTADORIAS DO RPPS, RESERVA REMUNERADA E REFOF		3.1.90.01.00	6.429.617,25			
	PENSÕES DO RPPS E DO MILITAR		3.1.90.03.00	1.045.931,25			
	OUTROS BENEFÍCIOS PREVIDENCIÁRIOS DO SERVIDOR OU DO		3.1.90.05.00	1.736.437,50			
RESERVA DO RPPS		99.997.0847.2199.0000					926.100,00
9	RESERVA DE CONTI					926.100,00	
9	RESERVA DE CONTINGÊNCIA				926.100,00		
	RESERVA DE CONTINGÊNCIA/ RESERVA DO RPPS		9.9.99.99.99	926.100,00			
TOTAL						12.801.022,50	


PREFEITURA MUNICIPAL DE PIRIPIRI

PRAÇA DA BANDEIRA, 148 - CNPJ:06553861/0001-83

Orçamento Programa - Exercício de 2021

Page 42

QUADRO AUXILIAR DE DETALHAMENTO DA DESPESA

PODER	02	PODER EXECUTIVO					
ORGÃO	13	SECRETARIA MUNICIPAL DE COMUNICAÇÃO - SECOM					
UNIDADE	00	SECRETARIA MUNICIPAL DE COMUNICAÇÃO - SECOM					
Aplicacao Programada	Proj/Ativ	Finalidade	Categoria	Detalhada	TotalGrupo	Total Categ.	Total Func.
		F.R. - C.A.					
ASSESSORIA DE IMPRENSA	24.122.0096.2011.0000						210.644,64
3	DESPESAS CORREN					210.644,64	
1	PESSOAL E ENCARGOS SOCIAIS				136.599,75		
	VENCIMENTOS E VANTAGENS FIXAS - PESSOAL CIVIL		3.1.90.11.00	136.599,75			
3	OUTRAS DESPESAS CORRENTES				74.044,89		
	DIÁRIAS - CIVIL		3.3.90.14.00	999,30			
	MATERIAL DE CONSUMO		3.3.90.30.00	17.985,71			
	OUTROS SERVIÇOS DE TERCEIROS - PESSOA FÍSICA		3.3.90.36.00	25.292,34			
	OUTROS SERVIÇOS DE TERCEIROS - PESSOA JURÍDICA		3.3.90.39.00	22.526,33			
	DESPESAS DE EXERCÍCIOS ANTERIORES		3.3.90.92.00	7.241,21			
DEPARTAMENTO DE RADIO E JORNALISMO	24.122.0096.2148.0000						147.807,79
3	DESPESAS CORREN					147.807,79	
3	OUTRAS DESPESAS CORRENTES				147.807,79		
	MATERIAL DE CONSUMO		3.3.90.30.00	7.241,21			
	OUTROS SERVIÇOS DE TERCEIROS - PESSOA FÍSICA		3.3.90.36.00	12.310,05			
	OUTROS SERVIÇOS DE TERCEIROS - PESSOA JURÍDICA		3.3.90.39.00	128.256,53			
DEPARTAMENTO DE MARKETING E PUBLICIDADE	24.122.0096.2149.0000						138.871,69
3	DESPESAS CORREN					138.871,69	
3	OUTRAS DESPESAS CORRENTES				138.871,69		
	MATERIAL DE CONSUMO		3.3.90.30.00	1.509,34			
	OUTROS SERVIÇOS DE TERCEIROS - PESSOA FÍSICA		3.3.90.36.00	32.818,67			
	OUTROS SERVIÇOS DE TERCEIROS - PESSOA JURÍDICA		3.3.90.39.00	104.543,68			
DEPARTAMENTO DE MIDIA SOCIAIS	24.122.0096.2159.0000						22.128,32
3	DESPESAS CORREN					22.128,32	
3	OUTRAS DESPESAS CORRENTES				22.128,32		
	MATERIAL DE CONSUMO		3.3.90.30.00	738,25			
	OUTROS SERVIÇOS DE TERCEIROS - PESSOA FÍSICA		3.3.90.36.00	17.017,09			
	OUTROS SERVIÇOS DE TERCEIROS - PESSOA JURÍDICA		3.3.90.39.00	4.372,98			
TOTAL							519.452,44





PREFEITURA MUNICIPAL DE PIRIPIRI
PRAÇA DA BANDEIRA, 148 - CNPJ:06553861/0001-83

Orçamento Programa - Exercício de 2021

Page 43

QUADRO AUXILIAR DE DETALHAMENTO DA DESPESA

PODER	02	PODER EXECUTIVO
ORGÃO	14	SECRETARIA MUNICIPAL DE ADMINISTRAÇÃO-SEAD
UNIDADE	00	SECRETARIA MUNICIPAL DE ADMINISTRAÇÃO - SEAD

Aplicacao Programada	Proj/Ativ	Finalidade	Categoria	Detalhada	TotalGrupo	Total Categ.	Total Func.
		F.R. - C.A.					
SUPERINTENDÊNCIA DE ADMINISTRAÇÃO	04.122.0031.2020.0000						3.266.557,99
3	DESPESAS CORREN					3.266.557,99	
1	PESSOAL E ENCARGOS SOCIAIS				2.205.511,78		
	APOSENTADORIAS DO RPPS, RESERVA REMUNERADA E REFOF		3.1.90.01.00	10.673,70			
	PENSÕES DO RPPS E DO MILITAR		3.1.90.03.00	583.793,70			
	VENCIMENTOS E VANTAGENS FIXAS - PESSOAL CIVIL		3.1.90.11.00	649.150,00			
	OBRIGAÇÕES PATRONAIS		3.1.90.13.00	522.231,71			
	OUTRAS DESPESAS VARIÁVEIS - PESSOAL CIVIL		3.1.90.16.00	1.475,97			
	DESPESAS DE EXERCÍCIOS ANTERIORES		3.1.90.92.00	134.921,20			
	CONTRIBUIÇÕES PATRONAIS		3.1.91.13.00	303.265,60			
3	OUTRAS DESPESAS CORRENTES				1.061.046,21		
	DIÁRIAS - CIVIL		3.3.90.14.00	12.643,17			
	MATERIAL DE CONSUMO		3.3.90.30.00	197.317,40			
	OUTRAS DESPESAS DE PESSOAL DECORRENTES DE CONTRAT		3.3.90.34.00	52.500,00			
	SERVIÇOS DE CONSULTORIA		3.3.90.35.00	313.784,20			
	OUTROS SERVIÇOS DE TERCEIROS - PESSOA FÍSICA		3.3.90.36.00	115.369,94			
	OUTROS SERVIÇOS DE TERCEIROS - PESSOA JURÍDICA		3.3.90.39.00	307.339,56			
	OUTROS AUXÍLIOS FINANCEIROS A PESSOAS FÍSICAS		3.3.90.48.00	7.313,63			
	DESPESAS DE EXERCÍCIOS ANTERIORES		3.3.90.92.00	15.498,79			
	INDENIZAÇÕES E RESTITUIÇÕES		3.3.90.93.00	39.299,52			
TOTAL						3.266.557,99	



PREFEITURA MUNICIPAL DE PIRIPIRI
 PRAÇA DA BANDEIRA, 148 - CNPJ:06553861/0001-83

Orçamento Programa - Exercício de 2021

Page 44

QUADRO AUXILIAR DE DETALHAMENTO DA DESPESA

PODER	02	PODER EXECUTIVO						
ORGÃO	16	FUNDO MUNICIPAL DE EDUCAÇÃO - FME						
UNIDADE	00	FUNDO MUNICIPAL DE EDUCAÇÃO - FME						
Aplicação Programada		Proj/Ativ	Finalidade	Categoria	Detalhada	Total Grupo	Total Categ.	Total Func.
			F.R. - C.A.					
SUPERINTENDENCIA ADMINISTRATIVA-FINANCEIRA		04.122.0028.2060.0000						126.742,31
3	DESPESAS CORREN						126.742,31	
1	PESSOAL E ENCARGOS SOCIAIS					26.602,93		
	CONTRATAÇÃO POR TEMPO DETERMINADO			3.1.90.04.00	7.184,12			
	OBRIGAÇÕES PATRONAIS			3.1.90.13.00	4.137,83			
	OUTRAS DESPESAS VARIÁVEIS - PESSOAL CIVIL			3.1.90.16.00	3.592,08			
	DESPESAS DE EXERCÍCIOS ANTERIORES			3.1.90.92.00	11.688,90			
3	OUTRAS DESPESAS CORRENTES					100.139,38		
	CONTRIBUIÇÕES			3.3.50.41.00	13.502,69			
	SUBVENÇÕES SOCIAIS			3.3.50.43.00	4.457,65			
	DIÁRIAS - CIVIL			3.3.90.14.00	3.476,99			
	MATERIAL DE CONSUMO			3.3.90.30.00	12.413,49			
	MATERIAL, BEM OU SERVIÇO PARA DISTRIBUIÇÃO GRATUITA			3.3.90.32.00	10.430,90			
	SERVIÇOS DE CONSULTORIA			3.3.90.35.00	23.569,65			
	OUTROS SERVIÇOS DE TERCEIROS - PESSOA FÍSICA			3.3.90.36.00	4.167,59			
	OUTROS SERVIÇOS DE TERCEIROS - PESSOA JURÍDICA			3.3.90.39.00	26.741,14			
	DESPESAS DE EXERCÍCIOS ANTERIORES			3.3.90.92.00	1.379,28			
PROGRAMA DA ERRADICAÇÃO DO ANALFABETISMO		12.361.0268.2063.0000						210.000,00
3	DESPESAS CORREN						210.000,00	
1	PESSOAL E ENCARGOS SOCIAIS					47.570,14		
	CONTRATAÇÃO POR TEMPO DETERMINADO			3.1.90.04.00	40.111,71			
	OBRIGAÇÕES PATRONAIS			3.1.90.13.00	3.656,80			
	DESPESAS DE EXERCÍCIOS ANTERIORES			3.1.90.92.00	3.801,63			
3	OUTRAS DESPESAS CORRENTES					162.429,86		
	MATERIAL DE CONSUMO			3.3.90.30.00	81.701,67			
	OUTROS SERVIÇOS DE TERCEIROS - PESSOA FÍSICA			3.3.90.36.00	39.732,71			
	OUTROS SERVIÇOS DE TERCEIROS - PESSOA JURÍDICA			3.3.90.39.00	32.080,17			
	DESPESAS DE EXERCÍCIOS ANTERIORES			3.3.90.92.00	8.915,31			
PROGRAMA BRASIL ALFABETIZADO		12.361.0268.2064.0000						63.000,00
3	DESPESAS CORREN						63.000,00	
3	OUTRAS DESPESAS CORRENTES					63.000,00		
	MATERIAL DE CONSUMO			3.3.90.30.00	23.853,88			
	OUTROS SERVIÇOS DE TERCEIROS - PESSOA FÍSICA			3.3.90.36.00	19.977,79			
	OUTROS SERVIÇOS DE TERCEIROS - PESSOA JURÍDICA			3.3.90.39.00	14.710,68			
	DESPESAS DE EXERCÍCIOS ANTERIORES			3.3.90.92.00	4.457,65			
DEPARTAMENTO DO TRANSPORTE ESCOLAR		12.361.0277.2061.0000						724.204,68
3	DESPESAS CORREN						724.204,68	
3	OUTRAS DESPESAS CORRENTES					724.204,68		
	MATERIAL DE CONSUMO			3.3.90.30.00	137.733,48			
	OUTROS SERVIÇOS DE TERCEIROS - PESSOA FÍSICA			3.3.90.36.00	9.699,74			
	OUTROS SERVIÇOS DE TERCEIROS - PESSOA JURÍDICA			3.3.90.39.00	426.268,14			
	OUTROS SERVIÇOS DE TERCEIROS - PESSOA JURÍDICA			3.3.90.39.00	146.045,67			
	DESPESAS DE EXERCÍCIOS ANTERIORES			3.3.90.92.00	4.457,65			
MANUTENÇÃO DOS VEICULOS		12.361.0277.2103.0000						480.458,99
3	DESPESAS CORREN						480.458,99	



PREFEITURA MUNICIPAL DE PIRIPIRI
PRAÇA DA BANDEIRA, 148 - CNPJ:06553861/0001-83

Orçamento Programa - Exercício de 2021

Page 45

QUADRO AUXILIAR DE DETALHAMENTO DA DESPESA

PODER	02	PODER EXECUTIVO
ORGÃO	16	FUNDO MUNICIPAL DE EDUCAÇÃO - FME
UNIDADE	00	FUNDO MUNICIPAL DE EDUCAÇÃO - FME

Aplicacao Programada	Proj/Ativ	Finalidade	Categoria	Detalhada	TotalGrupo	Total Categ.	Total Func.
F.R. - C.A.							
MANUTENÇÃO DOS VEICULOS	12.361.0277.2103.0000						480.458,99
3 DESPESAS CORREN						480.458,99	
3 OUTRAS DESPESAS CORRENTES					480.458,99		
MATERIAL DE CONSUMO			3.3.90.30.00	180.066,93			
OUTROS SERVIÇOS DE TERCEIROS - PESSOA FÍSICA			3.3.90.36.00	73.771,78			
OUTROS SERVIÇOS DE TERCEIROS - PESSOA JURÍDICA			3.3.90.39.00	217.704,99			
DESPESAS DE EXERCÍCIOS ANTERIORES			3.3.90.92.00	8.915,31			
ENCARGOS COM A EDUCAÇÃO ESPECIAL	12.361.0321.2062.0000						54.890,20
3 DESPESAS CORREN						54.890,20	
1 PESSOAL E ENCARGOS SOCIAIS					4.457,55		
DESPESAS DE EXERCÍCIOS ANTERIORES			3.1.90.92.00	4.457,55			
3 OUTRAS DESPESAS CORRENTES					50.432,55		
CONTRIBUIÇÕES			3.3.50.41.00	30.379,19			
MATERIAL DE CONSUMO			3.3.90.30.00	10.141,39			
OUTROS SERVIÇOS DE TERCEIROS - PESSOA FÍSICA			3.3.90.36.00	5.454,32			
DESPESAS DE EXERCÍCIOS ANTERIORES			3.3.90.92.00	4.457,65			
CONST.AMPL.REFOR. DE UNIDA. ESC. E CENT. COM QUAD. ESPORT	12.361.0752.1018.0000						1.085.270,13
4 DESPESAS DE CAPIT						1.085.270,13	
4 INVESTIMENTOS					1.085.270,13		
OBRAS E INSTALAÇÕES			4.4.90.51.00	371.917,69			
OBRAS E INSTALAÇÕES			4.4.90.51.00	713.352,44			
AQUIS. DE MAT. E EQUIP. PERM.P/A EDUCAÇÃO	12.361.0752.1021.0000						521.409,21
4 DESPESAS DE CAPIT						521.409,21	
4 INVESTIMENTOS					521.409,21		
EQUIPAMENTOS E MATERIAL PERMANENTE			4.4.90.52.00	243.738,25			
EQUIPAMENTOS E MATERIAL PERMANENTE			4.4.90.52.00	277.670,96			
AQUIS. DE MAT. E EQUIP. PERM.P/ESTADIOS E QUAD. ESPORTIVAS	12.361.0752.1023.0000						144.011,08
4 DESPESAS DE CAPIT						144.011,08	
4 INVESTIMENTOS					144.011,08		
EQUIPAMENTOS E MATERIAL PERMANENTE			4.4.90.52.00	144.011,08			
AQUISIÇÃO DE VEICULOS PARA A EDUCAÇÃO	12.361.0752.1056.0000						480.108,06
4 DESPESAS DE CAPIT						480.108,06	
4 INVESTIMENTOS					480.108,06		
EQUIPAMENTOS E MATERIAL PERMANENTE			4.4.90.52.00	335.612,33			
EQUIPAMENTOS E MATERIAL PERMANENTE			4.4.90.52.00	144.495,73			
DESAPROPRIAÇÕES DE BENS IMOVEIS	12.361.0752.1064.0000						19.548,92
4 DESPESAS DE CAPIT						19.548,92	
4 INVESTIMENTOS					19.548,92		
AQUISIÇÃO DE IMÓVEIS			4.4.90.61.00	19.548,92			
AQUISIÇÃO DE BENS IMOVEIS	12.361.0752.1074.0000						23.710,30

**PREFEITURA MUNICIPAL DE PIRIPIRI**


PRAÇA DA BANDEIRA, 148 - CNPJ:06553861/0001-83

Orçamento Programa - Exercício de 2021

Page 46

QUADRO AUXILIAR DE DETALHAMENTO DA DESPESA

PODER	02	PODER EXECUTIVO						
ORGÃO	16	FUNDO MUNICIPAL DE EDUCAÇÃO - FME						
UNIDADE	00	FUNDO MUNICIPAL DE EDUCAÇÃO - FME						
Aplicação Programada		Proj/Ativ	Finalidade	Categoria	Detalhada	Total Grupo	Total Categ.	Total Func.
			F.R. - C.A.					
AQUISIÇÃO DE BENS IMOVEIS		12.381.0752.1074.0000						23.710,30
4	DESPEAS DE CAPIT						23.710,30	
4	INVESTIMENTOS					23.710,30		
	AQUISIÇÃO DE IMÓVEIS			4.4.90.61.00	23.710,30			
CONSTRUÇÃO REF. AMP. DA SECRETARIA MUNICIPAL DE EDUCAÇÃO		12.381.0752.1098.0000						279.929,60
4	DESPEAS DE CAPIT						279.929,60	
4	INVESTIMENTOS					279.929,60		
	OBRAS E INSTALAÇÕES			4.4.90.51.00	279.929,60			
CONST. REF. E AMPLIAÇÃO DO TELECENTRO		12.381.0752.1099.0000						22.864,80
4	DESPEAS DE CAPIT						22.864,80	
4	INVESTIMENTOS					22.864,80		
	OBRAS E INSTALAÇÕES			4.4.90.51.00	22.864,80			
SUPERINTENDENCIAS DE ENSINO FUNDAMENTAL		12.381.0752.2052.0000						5.490.898,26
3	DESPEAS CORREN						5.490.898,26	
1	PESSOAL E ENCARGOS SOCIAIS					3.299.868,18		
	CONTRATAÇÃO POR TEMPO DETERMINADO			3.1.90.04.00	1.015.378,82			
	VENCIMENTOS E VANTAGENS FIXAS - PESSOAL CIVIL			3.1.90.11.00	1.067.742,84			
	OBRIGAÇÕES PATRONAIS			3.1.90.13.00	609.572,20			
	OUTRAS DESPEAS VARIÁVEIS - PESSOAL CIVIL			3.1.90.16.00	4.894,63			
	DESPEAS DE EXERCÍCIOS ANTERIORES			3.1.90.92.00	271.057,90			
	CONTRIBUIÇÕES PATRONAIS			3.1.91.13.00	209.671,16			
	DESPEAS DE EXERCÍCIOS ANTERIORES			3.1.91.92.00	121.550,63			
3	OUTRAS DESPEAS CORRENTES					2.191.032,08		
	CONTRIBUIÇÕES			3.3.50.41.00	17.842,68			
	SUBVENÇÕES SOCIAIS			3.3.50.43.00	4.457,65			
	DIÁRIAS - CIVIL			3.3.90.14.00	24.733,89			
	MATERIAL DE CONSUMO			3.3.90.30.00	607.586,71			
	MATERIAL DE CONSUMO			3.3.90.30.00	346.345,58			
	MATERIAL, BEM OU SERVIÇO PARA DISTRIBUIÇÃO GRATUITA			3.3.90.32.00	13.907,86			
	OUTRAS DESPEAS DE PESSOAL DECORRENTES DE CONTRAT			3.3.90.34.00	215.804,84			
	SERVIÇOS DE CONSULTORIA			3.3.90.35.00	141.808,83			
	OUTROS SERVIÇOS DE TERCEIROS - PESSOA FÍSICA			3.3.90.36.00	265.596,34			
	OUTROS SERVIÇOS DE TERCEIROS - PESSOA JURÍDICA			3.3.90.39.00	360.730,99			
	OUTROS SERVIÇOS DE TERCEIROS - PESSOA JURÍDICA			3.3.90.39.00	21.282,50			
	OUTROS AUXÍLIOS FINANCEIROS A PESSOAS FÍSICAS			3.3.90.48.00	7.916,87			
	DESPEAS DE EXERCÍCIOS ANTERIORES			3.3.90.92.00	163.257,34			
DEPARTAMENTO DE MERENDA ESCOLAR		12.381.0752.2055.0000						2.209.838,66
3	DESPEAS CORREN						2.209.838,66	
3	OUTRAS DESPEAS CORRENTES					2.209.838,66		
	CONTRIBUIÇÕES			3.3.50.41.00	925.239,07			
	MATERIAL DE CONSUMO			3.3.90.30.00	848.074,04			
	MATERIAL DE CONSUMO			3.3.90.30.00	404.549,05			
	OUTROS SERVIÇOS DE TERCEIROS - PESSOA FÍSICA			3.3.90.36.00	30.865,69			
	DESPEAS DE EXERCÍCIOS ANTERIORES			3.3.90.92.00	3.110,81			





PREFEITURA MUNICIPAL DE PIRIPIRI
PRAÇA DA BANDEIRA, 148 - CNPJ:06553861/0001-83

Orçamento Programa - Exercício de 2021

Page 47

QUADRO AUXILIAR DE DETALHAMENTO DA DESPESA

PODER	02	PODER EXECUTIVO
ORGÃO	16	FUNDO MUNICIPAL DE EDUCAÇÃO - FME
UNIDADE	00	FUNDO MUNICIPAL DE EDUCAÇÃO - FME

Aplicação Programada	Proj/Ativ	Finalidade	Categoria	Detalhada	Total Grupo	Total Categ.	Total Func.
		F.R. - C.A.					
TREINAMENTO E CAPAC. DE EDUCADORES	12.361.0752.2056.0000						333.727,26
3 DESPESAS CORREN						333.727,26	
3 OUTRAS DESPESAS CORRENTES					333.727,26		
MATERIAL DE CONSUMO			3.3.90.30.00	138.313,71			
OUTROS SERVIÇOS DE TERCEIROS - PESSOA FÍSICA			3.3.90.36.00	6.104,34			
OUTROS SERVIÇOS DE TERCEIROS - PESSOA JURÍDICA			3.3.90.39.00	174.607,43			
DESPESAS DE EXERCÍCIOS ANTERIORES			3.3.90.92.00	14.701,78			
ENCARGOS COM ASSISTENCIA A EDUCANDOS	12.361.0752.2059.0000						20.140,66
3 DESPESAS CORREN						20.140,66	
3 OUTRAS DESPESAS CORRENTES					20.140,66		
OUTROS BENEFÍCIOS ASSISTENCIAIS DO SERVIDOR E DO MILIT			3.3.90.08.00	5.794,97			
AUXÍLIO FINANCEIRO A ESTUDANTES			3.3.90.18.00	9.057,55			
OUTROS SERVIÇOS DE TERCEIROS - PESSOA FÍSICA			3.3.90.36.00	2.390,58			
OUTROS SERVIÇOS DE TERCEIROS - PESSOA JURÍDICA			3.3.90.39.00	2.451,69			
DESPESAS DE EXERCÍCIOS ANTERIORES			3.3.90.92.00	445,87			
ENCARGOS COM A EDUCAÇÃO ESPECIAL	12.361.0752.2082.0000						176.713,52
3 DESPESAS CORREN						176.713,52	
3 OUTRAS DESPESAS CORRENTES					176.713,52		
CONTRIBUIÇÕES			3.3.50.41.00	164.199,70			
OUTROS SERVIÇOS DE TERCEIROS - PESSOA JURÍDICA			3.3.90.39.00	12.513,82			
PROGRAMA QUOTA SALARIO EDUCAÇÃO	12.361.0752.2100.0000						982.691,64
3 DESPESAS CORREN						982.691,64	
1 PESSOAL E ENCARGOS SOCIAIS					81.338,53		
CONTRATAÇÃO POR TEMPO DETERMINADO			3.1.90.04.00	61.012,71			
OUTRAS DESPESAS VARIÁVEIS - PESSOAL CIVIL			3.1.90.16.00	14.518,63			
DESPESAS DE EXERCÍCIOS ANTERIORES			3.1.90.92.00	5.805,19			
3 OUTRAS DESPESAS CORRENTES					901.355,11		
MATERIAL DE CONSUMO			3.3.90.30.00	291.531,52			
OUTROS SERVIÇOS DE TERCEIROS - PESSOA FÍSICA			3.3.90.36.00	351.434,11			
OUTROS SERVIÇOS DE TERCEIROS - PESSOA JURÍDICA			3.3.90.39.00	223.619,81			
DESPESAS DE EXERCÍCIOS ANTERIORES			3.3.90.92.00	34.768,67			
PROGRAMA PDDE	12.361.0752.2117.0000						37.777,48
3 DESPESAS CORREN						37.777,48	
3 OUTRAS DESPESAS CORRENTES					37.777,48		
MATERIAL DE CONSUMO			3.3.90.30.00	21.378,98			
OUTROS SERVIÇOS DE TERCEIROS - PESSOA FÍSICA			3.3.90.36.00	6.204,40			
OUTROS SERVIÇOS DE TERCEIROS - PESSOA JURÍDICA			3.3.90.39.00	3.738,45			
DESPESAS DE EXERCÍCIOS ANTERIORES			3.3.90.92.00	4.457,65			
AQUIS. DE EQ. E MATER. PERMANENTE PARA CRECHES	12.365.0752.1020.0000						655.402,49
4 DESPESAS DE CAPIT						655.402,49	
4 INVESTIMENTOS					655.402,49		
EQUIPAMENTOS E MATERIAL PERMANENTE			4.4.90.52.00	646.295,50			
EQUIPAMENTOS E MATERIAL PERMANENTE			4.4.90.52.00	9.106,99			

[Handwritten signature]


PREFEITURA MUNICIPAL DE PIRIPIRI
 PRAÇA DA BANDEIRA, 148 - CNPJ:06553861/0001-83

Orçamento Programa - Exercício de 2021

Page 48

QUADRO AUXILIAR DE DETALHAMENTO DA DESPESA

PODER	02	PODER EXECUTIVO					
ORGÃO	16	FUNDO MUNICIPAL DE EDUCAÇÃO - FME					
UNIDADE	00	FUNDO MUNICIPAL DE EDUCAÇÃO - FME					
Aplicação Programada	Proj/Ativ	Finalidade	Categoria	Detalhada	TotalGrupo	Total Categ.	Total Func.
		F.R. - C.A.					
CONSTRUÇÃO E REFORMA DE CRECHES	12.365.0752.1026.0000						1.119.410,78
4	DESPEAS DE CAPIT					1.119.410,78	1.119.410,78
4	INVESTIMENTOS				1.119.410,78		
	OBRAS E INSTALAÇÕES		4.4.90.51.00	618.154,93			
	OBRAS E INSTALAÇÕES		4.4.90.51.00	501.255,85			
MANUTENÇÃO DA EDUCAÇÃO INFANTIL	12.365.0752.2071.0000					164.490,66	164.490,66
3	DESPEAS CORREN					164.490,66	164.490,66
1	PESSOAL E ENCARGOS SOCIAIS				111.489,76		
	VENCIMENTOS E VANTAGENS FIXAS - PESSOAL CIVIL		3.1.90.11.00	111.489,76			
3	OUTRAS DESPEAS CORRENTES				53.000,90		
	MATERIAL DE CONSUMO		3.3.90.30.00	15.572,11			
	OUTROS SERVIÇOS DE TERCEIROS - PESSOA FÍSICA		3.3.90.36.00	19.703,96			
	OUTROS SERVIÇOS DE TERCEIROS - PESSOA JURÍDICA		3.3.90.39.00	17.724,83			
TOTAL							15.427.239,69



PREFEITURA MUNICIPAL DE PIRIPIRI
 PRAÇA DA BANDEIRA, 148 - CNPJ:06553861/0001-83

Orçamento Programa - Exercício de 2021

Page 49

QUADRO AUXILIAR DE DETALHAMENTO DA DESPESA

PODER	02	PODER EXECUTIVO					
ORGÃO	17	FUNDO MUNICIPAL DO MEIO AMBIENTE					
UNIDADE	00	FUNDO MUNICIPAL DO MEIO AMBIENTE					
Aplicação Programada	Proj/Ativ	Finalidade	Categoria	Detalhada	TotalGrupo	Total Categ.	Total Func.
		F.R. - C.A.					
CONST.,REFORMA DE PRAÇAS E PARQUES	18.541.0363.1133.0000						63.000,00
4	DESPEAS DE CAPIT					63.000,00	63.000,00
4	INVESTIMENTOS				63.000,00		
	OBRAS E INSTALAÇÕES		4.4.90.51.00	63.000,00			
MANUTENÇÃO DE PRAÇAS E PARQUES	18.541.0363.2165.0000					121.380,00	121.380,00
3	DESPEAS CORREN					121.380,00	121.380,00
3	OUTRAS DESPEAS CORRENTES				121.380,00		
	MATERIAL DE CONSUMO		3.3.90.30.00	31.500,00			
	OUTROS SERVIÇOS DE TERCEIROS - PESSOA FÍSICA		3.3.90.36.00	52.500,00			
	OUTROS SERVIÇOS DE TERCEIROS - PESSOA JURÍDICA		3.3.90.39.00	37.380,00			
MANUTENÇÃO DO FUNDO MUNICIPAL DO MEIO AMBIENTE	18.541.0426.2147.0000					189.158,06	189.158,06
3	DESPEAS CORREN					189.158,06	189.158,06
1	PESSOAL E ENCARGOS SOCIAIS				78.815,87		
	VENCIMENTOS E VANTAGENS FIXAS - PESSOAL CIVIL		3.1.90.11.00	78.815,87			
3	OUTRAS DESPEAS CORRENTES				110.342,19		
	MATERIAL DE CONSUMO		3.3.90.30.00	39.407,93			
	OUTROS SERVIÇOS DE TERCEIROS - PESSOA JURÍDICA		3.3.90.39.00	70.934,26			
TOTAL							373.538,06





PREFEITURA MUNICIPAL DE PIRIPIRI
PRAÇA DA BANDEIRA, 148 - CNPJ:06553861/0001-83

Orçamento Programa - Exercício de 2021

Page 50

QUADRO AUXILIAR DE DETALHAMENTO DA DESPESA

PODER	02	PODER EXECUTIVO
ORGÃO	18	SEC. M. DE DES.U., OBRAS E SERV. PÚBLICOS - SEDESP
UNIDADE	00	SECRETARIA M. DE DES.URBANO, OBRAS E SERV. PÚBLICOS - SEDESP

Aplicacao Programada	Proj/Ativ	Finalidade	Categoria	Detalhada	TotalGrupo	Total Categ.	Total Func.
F.R. - C.A.							
AMPLIAÇÃO E DISTRIBUIÇÃO DA REDE DE ENERGIA ELETRICA	04.122.0647.1039.0000						231.116,57
4	4	DESPESAS DE CAPIT INVESTIMENTOS				231.116,57	
		OBRAS E INSTALAÇÕES	4.4.90.51.00	60.775,31			
		OBRAS E INSTALAÇÕES	4.4.90.51.00	170.341,26			
ENCARGOS COM MANUT. DA ILUMINAÇÃO ELETRICA	04.122.0647.2076.0000						2.538.989,15
3	3	DESPESAS CORREN OUTRAS DESPESAS CORRENTES				2.538.989,15	
		MATERIAL DE CONSUMO	3.3.90.30.00	389.550,00			
		OUTROS SERVIÇOS DE TERCEIROS - PESSOA FÍSICA	3.3.90.36.00	58.029,53			
		OUTROS SERVIÇOS DE TERCEIROS - PESSOA JURÍDICA	3.3.90.39.00	2.042.587,59			
		DESPESAS DE EXERCÍCIOS ANTERIORES	3.3.90.92.00	48.822,03			
MANUTENÇÃO COM SERV.DE RADIOFUSAO,SINAL DE TV E BANDA LARGA	04.126.0066.2016.0000						97.996,85
3	3	DESPESAS CORREN OUTRAS DESPESAS CORRENTES				97.996,85	
		MATERIAL DE CONSUMO	3.3.90.30.00	5.563,14			
		OUTROS SERVIÇOS DE TERCEIROS - PESSOA FÍSICA	3.3.90.36.00	13.807,86			
		OUTROS SERVIÇOS DE TERCEIROS - PESSOA JURÍDICA	3.3.90.39.00	54.215,72			
		DESPESAS DE EXERCÍCIOS ANTERIORES	3.3.90.92.00	24.310,13			
DESAPROPRIAÇÕES DE BENS IMOVEIS P/O MUNICIPIO	15.451.0360.1079.0000						392.611,72
4	4	DESPESAS DE CAPIT INVESTIMENTOS				392.611,72	
		AQUISIÇÃO DE IMÓVEIS	4.4.90.61.00	392.611,72			
SUPERINTENDENCIA DE DESENVOLVIMENTO URBANO	15.451.0360.2072.0000						1.919.444,97
3	3	DESPESAS CORREN PESSOAL E ENCARGOS SOCIAIS				1.089.967,58	
		CONTRATAÇÃO POR TEMPO DETERMINADO	3.1.90.04.00	33.725,75			
		VENCIMENTOS E VANTAGENS FIXAS - PESSOAL CIVIL	3.1.90.11.00	1.030.496,23			
		DESPESAS DE EXERCÍCIOS ANTERIORES	3.1.90.92.00	25.745,60			
	3	OUTRAS DESPESAS CORRENTES				829.477,39	
		CONTRIBUIÇÕES	3.3.20.41.00	4.205,34			
		DIÁRIAS - CIVIL	3.3.90.14.00	17.180,28			
		MATERIAL DE CONSUMO	3.3.90.30.00	409.712,90			
		MATERIAL, BEM OU SERVIÇO PARA DISTRIBUIÇÃO GRATUITA	3.3.90.32.00	6.372,26			
		OUTROS SERVIÇOS DE TERCEIROS - PESSOA FÍSICA	3.3.90.36.00	195.133,77			
		OUTROS SERVIÇOS DE TERCEIROS - PESSOA JURÍDICA	3.3.90.39.00	168.307,40			
		DESPESAS DE EXERCÍCIOS ANTERIORES	3.3.90.92.00	22.770,47			
		INDENIZAÇÕES E RESTITUIÇÕES	3.3.90.93.00	5.794,97			
CONST.DE PAVIMENTAÇÃO VIAS PUBLICAS E CICLOVIAS	15.451.0363.1031.0000						945.339,47
4	4	DESPESAS DE CAPIT				945.339,47	

[Handwritten signature]

**PREFEITURA MUNICIPAL DE PIRIPIRI**

PRAÇA DA BANDEIRA, 148 - CNPJ:06553861/0001-83

Orçamento Programa - Exercício de 2021

Page 51

QUADRO AUXILIAR DE DETALHAMENTO DA DESPESA

PODER	02	PODER EXECUTIVO					
ORGÃO	18	SEC. M. DE DES.U., OBRAS E SERV. PÚBLICOS - SEDESP					
UNIDADE	00	SECRETARIA M. DE DES.URBANO, OBRAS E SERV. PÚBLICOS - SEDESP					
Aplicação Programada		Proj/Ativ	Finalidade	Categoria	Detalhada	Total Grupo	Total Categ. Total Func.
			F.R. - C.A.				
CONST. DE PAVIMENTAÇÃO VIAS PÚBLICAS E CICLOVIAS		15.451.0363.1031.0000					945.339,47
4	4	DESPESAS DE CAPIT INVESTIMENTOS				945.339,47	945.339,47
		OBRAS E INSTALAÇÕES		4.4.90.51.00	244.239,16		
		OBRAS E INSTALAÇÕES		4.4.90.51.00	701.100,31		
AQUISIÇÃO DE BENS IMOVEIS		15.451.0363.1062.0000					89.324,63
4	4	DESPESAS DE CAPIT INVESTIMENTOS				89.324,63	89.324,63
		AQUISIÇÃO DE IMÓVEIS		4.4.90.61.00	89.324,63		
URBANIZAÇÃO DAS AVENIDAS E SINALIZAÇÃO DE RUAS		15.451.0363.1080.0000					429.490,79
4	4	DESPESAS DE CAPIT INVESTIMENTOS				429.490,79	429.490,79
		OBRAS E INSTALAÇÕES		4.4.90.51.00	189.030,42		
		OBRAS E INSTALAÇÕES		4.4.90.51.00	240.460,37		
CONST. E REC. DE PAV. ASFALT. POLIED. NA ZONA URBANA		15.451.0363.1119.0000					2.098.000,00
4	4	DESPESAS DE CAPIT INVESTIMENTOS				2.098.000,00	2.098.000,00
		OBRAS E INSTALAÇÕES		4.4.90.51.00	2.098.000,00		
MANUTENÇÃO DA PRACA DE EVENTOS		15.451.0363.2034.0000					97.194,39
3	1	DESPESAS CORREN PESSOAL E ENCARGOS SOCIAIS				11.609,10	97.194,39
		CONTRATAÇÃO POR TEMPO DETERMINADO		3.1.90.04.00	11.609,10		
	3	OUTRAS DESPESAS CORRENTES				85.585,29	
		MATERIAL DE CONSUMO		3.3.90.30.00	35.113,56		
		OUTROS SERVIÇOS DE TERCEIROS - PESSOA FÍSICA		3.3.90.36.00	27.539,33		
		OUTROS SERVIÇOS DE TERCEIROS - PESSOA JURÍDICA		3.3.90.39.00	18.474,75		
		DESPESAS DE EXERCÍCIOS ANTERIORES		3.3.90.92.00	4.457,65		
RECUPERAÇÃO DA PAVIMENTAÇÃO DE RUAS E AVENIDAS		15.451.0363.2118.0000					92.201,65
3	3	DESPESAS CORREN OUTRAS DESPESAS CORRENTES				92.201,65	92.201,65
		MATERIAL DE CONSUMO		3.3.90.30.00	26.463,16		
		OUTROS SERVIÇOS DE TERCEIROS - PESSOA FÍSICA		3.3.90.36.00	35.625,28		
		OUTROS SERVIÇOS DE TERCEIROS - PESSOA JURÍDICA		3.3.90.39.00	25.506,19		
		DESPESAS DE EXERCÍCIOS ANTERIORES		3.3.90.92.00	4.607,02		
CONSTRUÇÃO DO CENTRO ADMINISTRATIVO DO MUNICÍPIO		15.451.0404.1012.0000					100.956,26
4	4	DESPESAS DE CAPIT INVESTIMENTOS				100.956,26	100.956,26
		OBRAS E INSTALAÇÕES		4.4.90.51.00	100.956,26		





PREFEITURA MUNICIPAL DE PIRIPIRI
PRAÇA DA BANDEIRA, 148 - CNPJ:06553861/0001-83

Orçamento Programa - Exercício de 2021

Page 52

QUADRO AUXILIAR DE DETALHAMENTO DA DESPESA

PODER	02	PODER EXECUTIVO
ORGÃO	18	SEC. M. DE DES.U., OBRAS E SERV. PÚBLICOS - SEDESP
UNIDADE	00	SECRETARIA M. DE DES.URBANO, OBRAS E SERV. PÚBLICOS - SEDESP

Aplicação Programada	Proj/Ativ	Finalidade	Categoria	Detalhada	Total Grupo	Total Categ.	Total Func.
		F.R. - C.A.					
CONST., AMPLIAÇÕES E REFORMAS DE PREDIOS PUBLICOS	15.451.0404.1030.0000						153.117,75
4	4	DESpesas de Capit				153.117,75	
		INVESTIMENTOS			153.117,75		
		OBRAS E INSTALAÇÕES	4.4.90.51.00	153.117,75			
AQUISIÇÃO DE EQUIP. E MAT. PERMANENTE	15.451.0404.1052.0000						67.929,30
4	4	DESpesas de Capit				67.929,30	
		INVESTIMENTOS			67.929,30		
		EQUIPAMENTOS E MATERIAL PERMANENTE	4.4.90.52.00	67.929,30			
AQUISIÇÃO DE MAT. E EQUIP. PERM. PARA CENTRO ADM	15.451.0404.1063.0000						47.276,34
4	4	DESpesas de Capit				47.276,34	
		INVESTIMENTOS			47.276,34		
		EQUIPAMENTOS E MATERIAL PERMANENTE	4.4.90.52.00	47.276,34			
CONST., AMPL., REFORMA DA PRAÇA DE EVENTOS	15.451.0404.1073.0000						32.198,91
4	4	DESpesas de Capit				32.198,91	
		INVESTIMENTOS			32.198,91		
		OBRAS E INSTALAÇÕES	4.4.90.51.00	32.198,91			
CONST., REFORMA, AMPL. DA CAPELA MORTUARIA NO CEMITERIO PUBLICO	15.451.0404.1083.0000						191.538,05
4	4	DESpesas de Capit				191.538,05	
		INVESTIMENTOS			191.538,05		
		OBRAS E INSTALAÇÕES	4.4.90.51.00	154.656,80			
		EQUIPAMENTOS E MATERIAL PERMANENTE	4.4.90.52.00	36.881,25			
CONST. E AMP. DA PRAÇA DE EVENTOS	15.451.0404.1120.0000						1.000.000,00
4	4	DESpesas de Capit				1.000.000,00	
		INVESTIMENTOS			1.000.000,00		
		OBRAS E INSTALAÇÕES	4.4.90.51.00	1.000.000,00			
MANUTENÇÃO DA CAPELA MORTUARIA	15.451.0411.2119.0000						46.343,73
3	3	DESpesas Corren				46.343,73	
		OUTRAS DESPESAS CORRENTES			46.343,73		
		MATERIAL DE CONSUMO	3.3.90.30.00	23.171,87			
		OUTROS SERVIÇOS DE TERCEIROS - PESSOA FÍSICA	3.3.90.36.00	8.689,44			
		OUTROS SERVIÇOS DE TERCEIROS - PESSOA JURÍDICA	3.3.90.39.00	14.482,42			
MANUTENÇÃO DAS MAQUINAS E EQUIPAMENTOS	15.452.0034.2085.0000						274.384,37
3	3	DESpesas Corren				274.384,37	
		OUTRAS DESPESAS CORRENTES			274.384,37		
		MATERIAL DE CONSUMO	3.3.90.30.00	41.682,90			
		OUTROS SERVIÇOS DE TERCEIROS - PESSOA FÍSICA	3.3.90.36.00	87.190,19			
		OUTROS SERVIÇOS DE TERCEIROS - PESSOA JURÍDICA	3.3.90.39.00	138.557,34			
		DESPESAS DE EXERCÍCIOS ANTERIORES	3.3.90.92.00	6.953,94			

[Handwritten signature]

**PREFEITURA MUNICIPAL DE PIRIPIRI**

PRAÇA DA BANDEIRA, 148 - CNPJ:06553861/0001-83

Orçamento Programa - Exercício de 2021

Page 53

QUADRO AUXILIAR DE DETALHAMENTO DA DESPESA

PODER	02	PODER EXECUTIVO					
ORGÃO	18	SEC. M. DE DES.U., OBRAS E SERV. PÚBLICOS - SEDESP					
UNIDADE	00	SECRETARIA M. DE DES.URBANO, OBRAS E SERV. PÚBLICOS - SEDESP					
Aplicação Programada	Proj/Ativ	Finalidade	Categoria	Detalhada	Total Grupo	Total Categ.	Total Func.
		F.R. - C.A.					
CONST., REF. AMPL. DE PRAÇAS, PARQUES E JARDIM	15.452.0363.1033.0000						439.279,23
4	DESPESAS DE CAPÍT					439.279,23	
4	INVESTIMENTOS				439.279,23		
	OBRAS E INSTALAÇÕES		4.4.90.51.00	245.290,67			
	OBRAS E INSTALAÇÕES		4.4.90.51.00	193.988,56			
MANUTENÇÃO DAS PRAÇAS, PARQUES E JARDINS	15.452.0363.2132.0000						217.924,99
3	DESPESAS CORREN					217.924,99	217.924,99
3	OUTRAS DESPESAS CORRENTES				217.924,99		
	MATERIAL DE CONSUMO		3.3.90.30.00	41.306,31			
	OUTROS SERVIÇOS DE TERCEIROS - PESSOA FÍSICA		3.3.90.36.00	145.401,53			
	OUTROS SERVIÇOS DE TERCEIROS - PESSOA JURÍDICA		3.3.90.39.00	30.405,85			
	DESPESAS DE EXERCÍCIOS ANTERIORES		3.3.90.92.00	811,30			
DEPARTAMENTO DE SERVIÇOS URBANOS E LIMPEZA PÚBLICA	15.452.0371.2073.0000						3.174.985,05
3	DESPESAS CORREN					3.174.985,05	
1	PESSOAL E ENCARGOS SOCIAIS				435.075,72		
	CONTRATAÇÃO POR TEMPO DETERMINADO		3.1.90.04.00	95.384,89			
	VENCIMENTOS E VANTAGENS FIXAS - PESSOAL CIVIL		3.1.90.11.00	339.690,83			
3	OUTRAS DESPESAS CORRENTES				2.739.909,33		
	MATERIAL DE CONSUMO		3.3.90.30.00	39.598,72			
	OUTRAS DESPESAS DE PESSOAL DECORRENTES DE CONTRAT		3.3.90.34.00	11.589,89			
	OUTROS SERVIÇOS DE TERCEIROS - PESSOA FÍSICA		3.3.90.36.00	76.244,11			
	OUTROS SERVIÇOS DE TERCEIROS - PESSOA JURÍDICA		3.3.90.39.00	2.516.685,18			
	DESPESAS DE EXERCÍCIOS ANTERIORES		3.3.90.92.00	95.791,43			
CONST., REFORMAS DOS CEMITERIOS PUBLICOS	15.452.0404.1093.0000						80.118,39
4	DESPESAS DE CAPÍT					80.118,39	
4	INVESTIMENTOS				80.118,39		
	OBRAS E INSTALAÇÕES		4.4.90.51.00	80.118,39			
MANUTENÇÃO DE CEMITERIOS PUBLICOS COM CAPELAS	15.452.0411.2042.0000						175.394,21
3	DESPESAS CORREN					175.394,21	
3	OUTRAS DESPESAS CORRENTES				175.394,21		
	MATERIAL DE CONSUMO		3.3.90.30.00	8.695,41			
	OUTROS SERVIÇOS DE TERCEIROS - PESSOA FÍSICA		3.3.90.36.00	30.718,19			
	OUTROS SERVIÇOS DE TERCEIROS - PESSOA JURÍDICA		3.3.90.39.00	131.522,96			
	DESPESAS DE EXERCÍCIOS ANTERIORES		3.3.90.92.00	4.457,85			
SUPERINTENDENCIA DE TRANSITO E SISTEMA VIARIO	15.782.0034.2101.0000						673.165,03
3	DESPESAS CORREN					673.165,03	
1	PESSOAL E ENCARGOS SOCIAIS				360.307,59		
	CONTRATAÇÃO POR TEMPO DETERMINADO		3.1.90.04.00	4.388,17			
	VENCIMENTOS E VANTAGENS FIXAS - PESSOAL CIVIL		3.1.90.11.00	295.585,31			
	DESPESAS DE EXERCÍCIOS ANTERIORES		3.1.90.92.00	60.334,11			





PREFEITURA MUNICIPAL DE PIRIPIRI
PRAÇA DA BANDEIRA, 148 - CNPJ:06553861/0001-83

Orçamento Programa - Exercício de 2021

Page 54

QUADRO AUXILIAR DE DETALHAMENTO DA DESPESA

PODER	02	PODER EXECUTIVO
ORGÃO	18	SEC. M. DE DES.U., OBRAS E SERV. PÚBLICOS - SEDESP
UNIDADE	00	SECRETARIA M. DE DES.URBANO, OBRAS E SERV. PÚBLICOS - SEDESP

Aplicação Programada	Proj/Ativ	Finalidade	Categoria	Detalhada	Total Grupo	Total Categ.	Total Func.
				F.R. - C.A.			
SUPERINTENDENCIA DE TRANSITO E SISTEMA VIARIO	15.782.0034.2101.0000						673.165,03
3	DESPEAS CORREN					673.165,03	
3	OUTRAS DESPEAS CORRENTES				312.857,44		
	DIÁRIAS - CIVIL		3.3.90.14.00	3.117,26			
	MATERIAL DE CONSUMO		3.3.90.30.00	153.617,15			
	OUTROS SERVIÇOS DE TERCEIROS - PESSOA FÍSICA		3.3.90.36.00	23.094,62			
	OUTROS SERVIÇOS DE TERCEIROS - PESSOA JURÍDICA		3.3.90.39.00	131.431,31			
	DESPEAS DE EXERCÍCIOS ANTERIORES		3.3.90.92.00	1.597,10			
MANUTENÇÃO DOS VEICULOS	15.782.0379.2074.0000						184.160,64
3	DESPEAS CORREN					184.160,64	
3	OUTRAS DESPEAS CORRENTES				184.160,64		
	MATERIAL DE CONSUMO		3.3.90.30.00	34.700,00			
	OUTROS SERVIÇOS DE TERCEIROS - PESSOA FÍSICA		3.3.90.36.00	108.486,09			
	OUTROS SERVIÇOS DE TERCEIROS - PESSOA JURÍDICA		3.3.90.39.00	38.516,90			
	DESPEAS DE EXERCÍCIOS ANTERIORES		3.3.90.92.00	4.457,65			
CONST. REF. E AMPL. DE TERM.RODOVIARIOS RURAL E URBANO	15.782.0404.1040.0000						98.942,42
4	DESPEAS DE CAPIT					98.942,42	
4	INVESTIMENTOS				98.942,42		
	OBRAS E INSTALAÇÕES		4.4.90.51.00	98.942,42			
MANUTENÇÃO E RECUP. DOS TERMINAIS RODOVIARIOS	15.782.0663.2110.0000						173.696,23
3	DESPEAS CORREN					173.696,23	
3	OUTRAS DESPEAS CORRENTES				173.696,23		
	MATERIAL DE CONSUMO		3.3.90.30.00	22.088,24			
	OUTROS SERVIÇOS DE TERCEIROS - PESSOA FÍSICA		3.3.90.36.00	76.134,87			
	OUTROS SERVIÇOS DE TERCEIROS - PESSOA JURÍDICA		3.3.90.39.00	71.015,47			
	DESPEAS DE EXERCÍCIOS ANTERIORES		3.3.90.92.00	4.457,65			
CONSTRUÇÃO DE CASAS POPULARES	16.482.0401.1096.0000						14.260,30
4	DESPEAS DE CAPIT					14.260,30	
4	INVESTIMENTOS				14.260,30		
	OBRAS E INSTALAÇÕES		4.4.90.51.00	14.260,30			
PROGRAMA DE MELHORIA HABITACIONAL	16.482.0401.2075.0000						7.241,20
3	DESPEAS CORREN					7.241,20	
3	OUTRAS DESPEAS CORRENTES				7.241,20		
	MATERIAL DE CONSUMO		3.3.90.30.00	1.448,24			
	MATERIAL, BEM OU SERVIÇO PARA DISTRIBUIÇÃO GRATUITA		3.3.90.32.00	1.448,24			
	OUTROS SERVIÇOS DE TERCEIROS - PESSOA FÍSICA		3.3.90.36.00	1.448,24			
	OUTROS SERVIÇOS DE TERCEIROS - PESSOA JURÍDICA		3.3.90.39.00	1.448,24			
	DESPEAS DE EXERCÍCIOS ANTERIORES		3.3.90.92.00	1.448,24			
CONST. AMP. E REF. DE PONTES, PONTILHOES, GALERIAS E BUEIROS	17.512.0418.1037.0000						72.563,13
4	DESPEAS DE CAPIT					72.563,13	

[Handwritten signature]



PREFEITURA MUNICIPAL DE PIRIPIRI
 PRAÇA DA BANDEIRA, 148 - CNPJ:06553861/0001-83

Orçamento Programa - Exercício de 2021

Page 55

QUADRO AUXILIAR DE DETALHAMENTO DA DESPESA

PODER	02	PODER EXECUTIVO					
ORGÃO	18	SEC. M. DE DES.U., OBRAS E SERV. PÚBLICOS - SEDESP					
UNIDADE	00	SECRETARIA M. DE DES.URBANO, OBRAS E SERV. PÚBLICOS - SEDESP					
Aplicacao Programada	Proj/Ativ	Finalidade	Categoria	Detalhada	TotalGrupo	Total Categ.	Total Func.
		F.R. - C.A.					
CONST. AMP.E REF. DE PONTES, PONTILHOES, GALERIAS E BUEIROS	17.512.0418.1037.0000						72.563,13
4 DESPESAS DE CAPIT						72.563,13	
4 INVESTIMENTOS					72.563,13		
OBRAS E INSTALAÇÕES			4.4.90.51.00	72.563,13			
IMPLANTAÇÃO DE SISTEMA DE ESGOTAMENTO SANITARIO	17.512.0418.1077.0000						226.075,65
4 DESPESAS DE CAPIT						226.075,65	
4 INVESTIMENTOS					226.075,65		
OBRAS E INSTALAÇÕES			4.4.90.51.00	226.075,65			
CONST.AMPL. E REF. DO ATERRO SANITARIO	17.512.0418.1091.0000						175.196,05
4 DESPESAS DE CAPIT						175.196,05	
4 INVESTIMENTOS					175.196,05		
OBRAS E INSTALAÇÕES			4.4.90.51.00	39.215,93			
OBRAS E INSTALAÇÕES			4.4.90.51.00	135.980,12			
DEPARTAMENTO DE DEFESA CIVIL	18.125.0404.2045.0000						95.637,60
3 DESPESAS CORREN						95.637,60	
3 OUTRAS DESPESAS CORRENTES					95.637,60		
MATERIAL DE CONSUMO			3.3.90.30.00	34.769,67			
OUTROS SERVIÇOS DE TERCEIROS - PESSOA FÍSICA			3.3.90.36.00	20.303,29			
OUTROS SERVIÇOS DE TERCEIROS - PESSOA JURÍDICA			3.3.90.39.00	23.179,80			
OUTROS AUXÍLIOS FINANCEIROS A PESSOAS FÍSICAS			3.3.90.48.00	12.927,19			
DESPESAS DE EXERCÍCIOS ANTERIORES			3.3.90.92.00	4.457,65			
CONST.AMPL.DA REDE DE ABASTECIMENTO D'AGUA	20.605.0417.1072.0000						569.323,13
4 DESPESAS DE CAPIT						569.323,13	
4 INVESTIMENTOS					569.323,13		
OBRAS E INSTALAÇÕES			4.4.90.51.00	138.295,08			
OBRAS E INSTALAÇÕES			4.4.90.51.00	431.028,05			
MANUTENÇÃO DE FEIRAS, MERCADOS E MATADOURO PÚBLICOS	20.608.0591.2079.0000						230.924,69
3 DESPESAS CORREN						230.924,69	
3 OUTRAS DESPESAS CORRENTES					230.924,69		
MATERIAL DE CONSUMO			3.3.90.30.00	102.782,63			
OUTROS SERVIÇOS DE TERCEIROS - PESSOA FÍSICA			3.3.90.36.00	55.190,79			
OUTROS SERVIÇOS DE TERCEIROS - PESSOA JURÍDICA			3.3.90.39.00	68.493,62			
DESPESAS DE EXERCÍCIOS ANTERIORES			3.3.90.92.00	4.457,65			
CONSTRUÇÃO DO CENTRO DE PRODUÇÃO POPULAR	22.665.0549.1061.0000						163.464,32
4 DESPESAS DE CAPIT						163.464,32	
4 INVESTIMENTOS					163.464,32		
OBRAS E INSTALAÇÕES			4.4.90.51.00	94.500,45			
OBRAS E INSTALAÇÕES			4.4.90.51.00	68.963,87			



PREFEITURA MUNICIPAL DE PIRIPIRI
PRAÇA DA BANDEIRA, 148 - CNPJ:06553861/0001-83

Orçamento Programa - Exercício de 2021

Page 56

QUADRO AUXILIAR DE DETALHAMENTO DA DESPESA

PODER	02	PODER EXECUTIVO
ORGÃO	18	SEC. M. DE DES.U.,OBRAS E SERV. PÚBLICOS - SEDESP
UNIDADE	00	SECRETARIA M. DE DES.URBANO,OBRAS E SERV. PÚBLICOS - SEDESP

Aplicacao Programada	Proj/Ativ	Finalidade	Categoria	Detalhada	TotalGrupo	Total Categ.	Total Func.
		F.R. - C.A.					
TOTAL						17.617.807,16	


PREFEITURA MUNICIPAL DE PIRIPIRI

PRAÇA DA BANDEIRA, 148 - CNPJ:06553861/0001-83

Orçamento Programa - Exercício de 2021

Page 57

QUADRO AUXILIAR DE DETALHAMENTO DA DESPESA

PODER	02	PODER EXECUTIVO
ORGÃO	19	SECRETARIA MUNICIPAL DE DESENVOLVIMENTO RURAL - SDR
UNIDADE	00	SECR. MUN. DE DES. RURAL, DEFESA CIVIL E MEIO AMBIENTE - SDR

Aplicacao Programada	Proj/Ativ	Finalidade	Categoria	Detalhada	TotalGrupo	Total Categ.	Total Func.
		F.R. - C.A.					
DEPARTAMENTO DE INFRAESTRUTURA RURAL	15.451.0055.2153.0000						387.008,39
3	DESPESAS CORREN					387.008,39	
1	PESSOAL E ENCARGOS SOCIAIS				131.659,58		
	VENCIMENTOS E VANTAGENS FIXAS - PESSOAL CIVIL		3.1.90.11.00	131.659,58			
3	OUTRAS DESPESAS CORRENTES				255.348,83		
	DIÁRIAS - CIVIL		3.3.90.14.00	8.508,55			
	MATERIAL DE CONSUMO		3.3.90.30.00	47.648,41			
	OUTROS SERVIÇOS DE TERCEIROS - PESSOA FÍSICA		3.3.90.38.00	160.417,91			
	OUTROS SERVIÇOS DE TERCEIROS - PESSOA JURÍDICA		3.3.90.39.00	38.773,96			
CONST. E REC. DE PRAÇAS NA ZONA RURAL	15.452.0363.1123.0000						228.000,00
4	DESPESAS DE CAPIT					228.000,00	
4	INVESTIMENTOS				228.000,00		
	OBRAS E INSTALAÇÕES		4.4.90.51.00	228.000,00			
CONSTRUÇÃO, REFORMA DE PASSAGEM MOLHADA	15.782.0393.1011.0000						192.057,67
4	DESPESAS DE CAPIT					192.057,67	
4	INVESTIMENTOS				192.057,67		
	OBRAS E INSTALAÇÕES		4.4.90.51.00	192.057,67			
CONST. E RECUPERAÇÃO DE ESTRADAS VICINAIS	15.782.0393.1047.0000						489.603,92
4	DESPESAS DE CAPIT					489.603,92	
4	INVESTIMENTOS				489.603,92		
	OBRAS E INSTALAÇÕES		4.4.90.51.00	489.603,92			
REC. DE ESTRADAS VICINAIS NA ZONA RURAL	15.782.0393.1121.0000						876.000,00
4	DESPESAS DE CAPIT					876.000,00	
4	INVESTIMENTOS				876.000,00		
	OBRAS E INSTALAÇÕES		4.4.90.51.00	876.000,00			
CONST. E RECUP. DE PAV. POLIEDRICA NA ZONA RURAL	15.782.0393.1122.0000						11.000.000,00
4	DESPESAS DE CAPIT					11.000.000,00	
4	INVESTIMENTOS				11.000.000,00		
	OBRAS E INSTALAÇÕES		4.4.90.51.00	11.000.000,00			
MANUTENÇÃO DAS ESTRADAS VICINAIS	15.782.0393.2111.0000						280.022,82
3	DESPESAS CORREN					280.022,82	
3	OUTRAS DESPESAS CORRENTES				280.022,82		
	MATERIAL DE CONSUMO		3.3.90.30.00	67.173,56			
	OUTROS SERVIÇOS DE TERCEIROS - PESSOA FÍSICA		3.3.90.36.00	41.697,84			
	OUTROS SERVIÇOS DE TERCEIROS - PESSOA JURÍDICA		3.3.90.39.00	153.766,57			
	DESPESAS DE EXERCÍCIOS ANTERIORES		3.3.90.92.00	17.384,85			
CONST. REC. E AMP. DA REDE DE QUADRA POLIES. NA ZONA RURAL	15.812.0707.1126.0000						526.000,00
4	DESPESAS DE CAPIT					526.000,00	
4	INVESTIMENTOS				526.000,00		
	OBRAS E INSTALAÇÕES		4.4.90.51.00	526.000,00			



PREFEITURA MUNICIPAL DE PIRIPIRI
PRAÇA DA BANDEIRA, 148 - CNPJ:06553861/0001-83

Orçamento Programa - Exercício de 2021

Page 58

QUADRO AUXILIAR DE DETALHAMENTO DA DESPESA

PODER	02	PODER EXECUTIVO
ORGÃO	19	SECRETARIA MUNICIPAL DE DESENVOLVIMENTO RURAL - SDR
UNIDADE	00	SECR. MUN. DE DES. RURAL, DEFESA CIVIL E MEIO AMBIENTE - SDR

Aplicacao Programada	Proj/Ativ	Finalidade	Categoria	Detalhada	TotalGrupo	Total Categ.	Total Func.
F.R. - C.A.							
CONST. REC. E AMP. DA REDE DE QUADRA POLIES. NA ZONA RURAL	15.812.0707.1126.0000						526.000,00
CONST. E RESTAURAÇÃO DE UNIDADES SANITARIAS	17.511.0418.1042.0000						127.418,97
4 DESPESAS DE CAPIT						127.418,97	
4 INVESTIMENTOS					127.418,97		
OBRAS E INSTALAÇÕES			4.4.90.51.00	35.467,14			
OBRAS E INSTALAÇÕES			4.4.90.51.00	91.951,83			
CONST. DA PONTE NA ZONA RURAL	17.512.0418.1124.0000						815.000,00
4 DESPESAS DE CAPIT						815.000,00	
4 INVESTIMENTOS					815.000,00		
OBRAS E INSTALAÇÕES			4.4.90.51.00	815.000,00			
CONSTRUÇÃO DE POCOS, CHAFARIZES E CISTERNAS	20.805.0410.1070.0000						499.975,39
4 DESPESAS DE CAPIT						499.975,39	
4 INVESTIMENTOS					499.975,39		
OBRAS E INSTALAÇÕES			4.4.90.51.00	499.975,39			
MANUTENÇÃO DE POCOS E CHAFARIZES	20.805.0411.2080.0000						781.837,81
3 DESPESAS CORREN						685.358,24	
1 PESSOAL E ENCARGOS SOCIAIS					18.232,60		
CONTRATAÇÃO POR TEMPO DETERMINADO			3.1.90.04.00	18.232,60			
3 OUTRAS DESPESAS CORRENTES					647.125,64		
CONTRIBUIÇÕES			3.3.50.41.00	12.413,49			
MATERIAL DE CONSUMO			3.3.90.30.00	170.038,66			
OUTROS SERVIÇOS DE TERCEIROS - PESSOA FÍSICA			3.3.90.36.00	30.945,73			
OUTROS SERVIÇOS DE TERCEIROS - PESSOA JURÍDICA			3.3.90.39.00	385.107,51			
DESPESAS DE EXERCÍCIOS ANTERIORES			3.3.90.92.00	48.620,25			
4 DESPESAS DE CAPIT						116.479,57	
4 INVESTIMENTOS					116.479,57		
EQUIPAMENTOS E MATERIAL PERMANENTE			4.4.90.52.00	116.479,57			
CONST., REC. E AMP. DA REDE DE ABAST. D'AGUA NA ZONA RURAL	20.805.0417.1125.0000						142.000,00
4 DESPESAS DE CAPIT						142.000,00	
4 INVESTIMENTOS					142.000,00		
OBRAS E INSTALAÇÕES			4.4.90.51.00	142.000,00			
CONST. AMPL. E REFORMA DE MATADOUROS E MERCADOS PÚBLICOS	20.808.0393.1036.0000						389.044,00
4 DESPESAS DE CAPIT						389.044,00	
4 INVESTIMENTOS					389.044,00		
OBRAS E INSTALAÇÕES			4.4.90.51.00	54.842,70			
OBRAS E INSTALAÇÕES			4.4.90.51.00	334.201,30			
DEPARTAMENTO DE AGRICULTURA E PECUARIA	20.808.0393.2162.0000						428.157,00
3 DESPESAS CORREN						428.157,00	


PREFEITURA MUNICIPAL DE PIRIPIRI

PRAÇA DA BANDEIRA, 148 - CNPJ:06553861/0001-83

Orçamento Programa - Exercício de 2021

Page 59

QUADRO AUXILIAR DE DETALHAMENTO DA DESPESA

PODER	02	PODER EXECUTIVO					
ORGÃO	19	SECRETARIA MUNICIPAL DE DESENVOLVIMENTO RURAL - SDR					
UNIDADE	00	SECR. MUN. DE DES. RURAL, DEFESA CIVIL E MEIO AMBIENTE - SDR					
Aplicação Programada	Proj/Ativ	Finalidade	Categoria	Detalhada	TotalGrupo	Total Categ.	Total Func.
		F.R. - C.A.					
DEPARTAMENTO DE AGRICULTURA E PECUARIA	20.806.0393.2162.0000						428.157,00
3	DESPESAS CORREN					428.157,00	428.157,00
3	OUTRAS DESPESAS CORRENTES						
	DIÁRIAS - CIVIL		3.3.90.14.00	1.448,24			
	ENCARGOS PELA HONRA DE AVAIS, GARANTIAS, SEGUROS E S		3.3.90.27.00	60.775,31			
	MATERIAL DE CONSUMO		3.3.90.30.00	160.140,49			
	OUTROS SERVIÇOS DE TERCEIROS - PESSOA FÍSICA		3.3.90.36.00	104.344,72			
	OUTROS SERVIÇOS DE TERCEIROS - PESSOA JURÍDICA		3.3.90.39.00	101.448,24			
AQUISIÇÃO DE TRATORES, MAQUINAS E PATRULHA MECANIZADA E OUTROS	20.806.0487.1078.0000						24.310,13
4	DESPESAS DE CAPIT					24.310,13	24.310,13
4	INVESTIMENTOS						
	EQUIPAMENTOS E MATERIAL PERMANENTE		4.4.90.52.00	17.697,06			
	EQUIPAMENTOS E MATERIAL PERMANENTE		4.4.90.52.00	6.613,07			
DEPARTAMENTO DE ASSISTÊNCIA TÉCNICA E EXTENSÃO RURAL	20.806.0514.2083.0000						72.930,37
3	DESPESAS CORREN					72.930,37	72.930,37
3	OUTRAS DESPESAS CORRENTES						
	MATERIAL DE CONSUMO		3.3.90.30.00	15.707,58			
	MATERIAL, BEM OU SERVIÇO PARA DISTRIBUIÇÃO GRATUITA		3.3.90.32.00	4.699,55			
	OUTROS SERVIÇOS DE TERCEIROS - PESSOA FÍSICA		3.3.90.36.00	11.589,89			
	OUTROS SERVIÇOS DE TERCEIROS - PESSOA JURÍDICA		3.3.90.39.00	40.487,58			
	DESPESAS DE EXERCÍCIOS ANTERIORES		3.3.90.92.00	445,77			
DEPARTAMENTO DE PECUÁRIA E PESCA	20.806.0518.2152.0000						57.456,77
3	DESPESAS CORREN					57.456,77	57.456,77
3	OUTRAS DESPESAS CORRENTES						
	DIÁRIAS - CIVIL		3.3.90.14.00	1.448,24			
	MATERIAL DE CONSUMO		3.3.90.30.00	19.802,49			
	OUTROS SERVIÇOS DE TERCEIROS - PESSOA FÍSICA		3.3.90.36.00	21.723,62			
	OUTROS SERVIÇOS DE TERCEIROS - PESSOA JURÍDICA		3.3.90.39.00	14.482,42			
MANUTENÇÃO DO MATADOURO PÚBLICO	20.808.0487.2167.0000						89.250,00
3	DESPESAS CORREN					89.250,00	89.250,00
3	OUTRAS DESPESAS CORRENTES						
	MATERIAL DE CONSUMO		3.3.90.30.00	31.500,00			
	OUTROS SERVIÇOS DE TERCEIROS - PESSOA FÍSICA		3.3.90.36.00	26.250,00			
	OUTROS SERVIÇOS DE TERCEIROS - PESSOA JURÍDICA		3.3.90.39.00	31.500,00			
ENCARGOS COM FEIRAS, SEMINÁRIOS E EXPOSIÇÃO AGROPECUÁRIA	20.808.0527.2082.0000						278.320,46
3	DESPESAS CORREN					278.320,46	278.320,46
3	OUTRAS DESPESAS CORRENTES						
	CONTRIBUIÇÕES		3.3.50.41.00	91.916,34			
	SUBVENÇÕES SOCIAIS		3.3.50.43.00	1.888,51			
	MATERIAL DE CONSUMO		3.3.90.30.00	68.639,26			
	OUTROS SERVIÇOS DE TERCEIROS - PESSOA FÍSICA		3.3.90.36.00	4.712,57			
	OUTROS SERVIÇOS DE TERCEIROS - PESSOA JURÍDICA		3.3.90.39.00	105.368,81			
	DESPESAS DE EXERCÍCIOS ANTERIORES		3.3.90.92.00	5.794,97			



PREFEITURA MUNICIPAL DE PIRIPIRI
PRAÇA DA BANDEIRA, 148 - CNPJ:06553861/0001-83

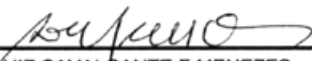
Orçamento Programa - Exercício de 2021


Page 60

QUADRO AUXILIAR DE DETALHAMENTO DA DESPESA

PODER	02	PODER EXECUTIVO
ORGÃO	19	SECRETARIA MUNICIPAL DE DESENVOLVIMENTO RURAL - SDR
UNIDADE	00	SECR. MUN. DE DES. RURAL, DEFESA CIVIL E MEIO AMBIENTE - SDR

Aplicacao Programada	Proj/Ativ	Finalidade	Categoria	Detalhada	TotalGrupo	Total Categ.	Total Func.
		F.R. - C.A.					
ENCARGOS COM FEIRAS, SEMINARIOS E EXPOSIÇÃO AGROPECUARIA	20.608.0527.2082.0000						278.320,46
TOTAL							17.684.393,70


LUIZ CAVALCANTE E MENEZES
PREFEITO MUNICIPAL
082.287.524-15


KERLINY SHIRLEY DE S. O. CRUZ
CONTADORA CRC 6052/O
623.440.803-68



LEI Nº 196/2020.

Ementa: estima a receita e fixa a despesa do orçamento do Município de Nossa Senhora dos Remédios, para o Exercício Financeiro de 2.021.

O PREFEITO MUNICIPAL DE NOSSA SENHORA DOS REMÉDIOS, ESTADO DO PIAUÍ, no uso de suas atribuições legais, faço saber que a Câmara Municipal aprova e eu sanciono a seguinte lei:

Do Orçamento do Município

Art. 1º – Esta Lei estima a receita e fixa a despesa do município de Nossa Senhora dos Remédios para o Exercício Financeiro de 2021, em **R\$ 36.433.042,80 (Trinta e seis milhões e quatrocentos e trinta e três mil e quarenta e dois reais e oitenta centavos)**, nos termos do art. 165, § 5º, da Constituição Federal, da Lei Complementar nº 101 e da Lei de Diretrizes Orçamentárias para o exercício de 2.021.

I. O Orçamento Fiscal referente ao poder executivo e o poder legislativo do município, seus fundos, órgãos e entidades da administração direta e indireta, inclusive fundações mantidas e instituídas pelo poder público no valor de R\$ 28.730.042,80 (vinte e oito milhões e setecentos e trinta mil e quarenta e dois reais e oitenta centavos);

II. O Orçamento da Seguridade Social, abrangendo todas as entidades e órgãos a ela vinculados, da administração direta e indireta, bem como os fundos e fundações instituídos e mantidos pelo poder público no valor de R\$ 7.703.000,00 (Sete milhões e setecentos e três mil reais).

Art. 2º – Integram a Lei do Orçamento segundo o art. 2º § 1º da Lei nº 4.320 de 17 de março de 1.964, os seguintes anexos:

- I. Sumário geral da receita por fontes e da despesa por funções do governo;
- II. Quadro demonstrativo da receita e da despesa segundo as categorias econômicas, na forma do anexo I;
- III. Quadro discriminativo da receita por fontes e respectiva legislação;
- IV. Quadro das dotações por órgãos do governo e da administração.

Capítulo I

Dos orçamentos, fiscal e da seguridade social.

Seção I

Estimativa da Receita

Art. 3º – A receita total é estimada em **R\$ 36.433.042,80 (Trinta e seis milhões e quatrocentos e trinta e três mil e quarenta e dois reais e oitenta centavos)** e serão realizadas mediante a arrecadação de tributos, outras receitas correntes e de capital, na forma da legislação em vigor, discriminada no quadro anexo com os seguintes desdobramentos:

Receitas Correntes	RS	34.546.342,80
Receita tributária	RS	576.000,00
Receita de contribuições	RS	380.000,00
Receita patrimonial	RS	168.354,00
Receita agropecuária	RS	0,00
Receita industrial	RS	0,00
Receita de serviços	RS	0,00
Transferências correntes	RS	33.421.988,80
Outras receitas correntes	RS	0,00
(-) Deduções de receitas	RS	-1.971.300,00
Receitas de capital	RS	3.858.000,00
Operações de créditos	RS	0,00
Alienação de bens	RS	0,00
Transferências de capital	RS	3.858.000,00
Outras receitas de capital	RS	0,00
Total da receita	RS	36.433.042,80

Seção II

Da fixação da despesa

Art. 4º – O valor total da fixação da despesa é igual ao da previsão da receita, cumprindo assim, o princípio do equilíbrio orçamentário, a qual será realizada segundo a apresentação dos anexos integrantes desta lei, obedecendo à classificação institucional, funcional-programática, distribuídas da seguinte maneira:

I - Despesa por classificação institucional

01.01.00 – Câmara Municipal de Nossa Senhora dos Remédios	RS	743.754,00
02.01.01 – Gabinete do Prefeito	RS	762.000,00
02.01.02 – Controladoria Geral do Município – CGM	RS	52.500,00
02.02.00 – Secretaria Municipal de Administração	RS	2.314.000,00
02.03.00 – Secretaria Municipal de Finanças	RS	692.588,80
02.04.00 – Secretaria Municipal de Obras e Serviços Públicos	RS	4.201.900,00
02.05.01 – Secretaria Municipal de Educação	RS	2.851.300,00
02.05.02 – Fundo de Manut. e Desenvolvimento da Educação Básica – Fundeb	RS	16.000.000,00
02.06.01 – Fundo Municipal de Saúde – FMS	RS	5.949.000,00
02.06.02 – Unidade Mista de Saúde – Dr. João de Deus Torres	RS	630.000,00
02.07.01 – Fundo Municipal de Assistência Social – FMAS	RS	1.073.000,00
02.07.02 – Fundo Municipal dos Direitos da Criança e do Adolescente - FMDCA	RS	51.000,00
02.08.00 – Secretaria Municipal de Desenvolvimento Rural	RS	618.000,00
02.09.00 – Secretaria Municipal de Cultura	RS	467.000,00
02.09.01 – Fundo Municipal de Cultura	RS	27.000,00
T o t a l	RS	36.433.042,80

II - Despesa por função de governo

01 – Legislativa	RS	743.754,00
04 – Administração	RS	3.245.500,00
08 – Assistência Social	RS	1.124.000,00
10 – Saúde	RS	6.579.000,00
12 – Educação	RS	18.734.300,00
13 – Cultura	RS	494.000,00
15 – Urbanismo	RS	1.970.500,00
16 – Habitação	RS	245.000,00
17 – Saneamento	RS	801.400,00
18 – Gestão Ambiental	RS	100.000,00
20 – Agricultura	RS	518.000,00
25 – Energia	RS	200.000,00
26 – Transporte	RS	185.000,00
27 – Desporto e Lazer	RS	767.000,00
28 – Encargos Especiais	RS	415.588,80
99 – Reserva de Contingência	RS	310.000,00
Total da despesa	RS	36.433.042,80

Art. 5º – Em conformidade com a Lei de Responsabilidade Fiscal – LRF foi destinado para reserva de contingência o valor de R\$ 310.000,00 (trezentos e dez mil reais) que corresponde ao percentual de 0,95% da receita corrente líquida as quais serão destinados ao atendimento dos passivos contingentes, riscos e outros eventos fiscais imprevistos.

Art. 6º – Na hipótese de não utilização da reserva de contingência nos fins previsto no art. 5º, inciso III, alínea “b” da Lei Complementar Federal nº 101, de 04 de maio de 2000, até 31 de agosto de 2021, a dotação correspondente poderá ser anulada para abertura de créditos adicionais.

Capítulo II

Das autorizações do Poder Executivo

Art. 7º – Fica o poder executivo autorizado, durante o exercício de 2.021:

I. Abrir créditos adicionais suplementares com recursos provenientes de superávit financeiro, excesso de arrecadação nos termos do artigo 43, § 1º, i, da Lei Federal nº 4.320, de 17 de março de 1.964.

II. Abrir créditos adicionais suplementares até o limite de 50%, (cinquenta por cento) do total da despesa fixada na presente lei, com recursos resultantes de anulação parcial ou total de dotações, observando o disposto no art. 43, § 1º, inciso III, da Lei Federal nº 4.320, de 17 de março de 1.964.

(Continua na próxima página)



- III. Abrir créditos adicionais suplementares com recursos financeiros arrecadados e não previstos na presente lei, provenientes de convênios, contratos, repasses, transferências ou congêneres, até o limite dos valores arrecadados.
- IV. Transpor, remanejar ou transferir recursos de uma categoria de programação para outra ou de um órgão para outro órgão.
- V. Realizar operações de crédito por até o limite de 10% do total das receitas correntes.

Art. 8º - Fica autorizado ao Poder Executivo abrir créditos adicionais suplementares destinados a suprir insuficiência orçamentária no atendimento de despesas dos grupos, sem prejuízo do disposto no limite fixado no inciso II, do art. 7º desta lei, com:

- a) Pessoal e encargos sociais,
b) Cumprimento de sentença judicial,
c) Serviços da dívida pública.
d) Despesas de exercício anteriores

Art. 9º - Para efeito da execução orçamentária, a discriminação analítica dos elementos em cada grupo de despesas das atividades e projetos constantes na presente lei ficam autorizados.

Capítulo III
Das disposições finais

Art. 10 - O poder executivo no interesse da administração fará cumprir o que determina os objetivos e metas para as despesas de capital e as decorrentes delas, elencadas no Plano Plurianual, além de tornar efetivo o que determina a Lei de Diretrizes Orçamentárias para o exercício financeiro de 2.021.

Art. 11 - Esta lei entrará em vigor no dia primeiro de janeiro de 2.021, revogadas as disposições em contrário.

Gabinete do Prefeito Municipal de Nossa Senhora dos Remédios, Estado do Piauí, aos trinta dias do mês de dezembro de 2.020

Manoel de Jesus Silva
MANOEL DE JESUS SILVA
Prefeito Municipal

A presente Lei foi sancionada, registrada, numerada, promulgada e publicada, no Gabinete do Prefeito Municipal de Nossa Senhora dos Remédios, sob o número 196/2020, aos trinta e um dias do mês de dezembro do ano de dois mil e vinte.

Gabinete do Prefeito Municipal de Nossa Senhora dos Remédios, Estado do Piauí, aos trinta e um dias do mês de dezembro do ano de dois mil e vinte.

Manoel de Jesus Silva
MANOEL DE JESUS SILVA
Prefeito Municipal

Francineno Oliveira de Araújo
FRANCINENO OLIVEIRA DE ARAÚJO
Secretário Municipal de Administração

<p>Estado do Piauí PREFEITURA MUNICIPAL DE NOSSA SENHORA DOS REMÉDIOS C.N.P.J.: 06.554.422/0001-95 ORÇAMENTO PROGRAMA</p>	Página: 1/1 LEI 4.320/64 EXERCÍCIO DE 2021
	R\$ 1,00

SUMÁRIO GERAL DA RECEITA POR FONTES E DESPESA POR FUNÇÕES DE GOVERNO					
R E C E I T A	Valor	TOTAL	D E S P E S A	Valor	TOTAL
RECEITAS CORRENTES (Exceto Intra-Orçamentária)		34.546.342,80	DESPESAS FIXADAS POR FUNÇÕES DE GOVERNO		36.433.042,80
Receita Tributária.....	576.000,00		01 LEGISLATIVA.....	743.754,00	
Receitas de Contribuições..	380.000,00		02 JUDICIÁRIA.....	0,00	
Receita Patrimonial.....	168.354,00		03 ESSENCIAL A JUSTIÇA.....	0,00	
Receita Agropecuária.....	0,00		04 ADMINISTRAÇÃO.....	3.245.500,00	
Receita Industrial.....	0,00		05 DESPESA NACIONAL.....	0,00	
Receita de Serviços.....	0,00		06 SEGURANÇA PÚBLICA.....	0,00	
Transferências Correntes...	33.421.988,80		07 RELAÇÕES EXTERIORES.....	0,00	
Outras Receitas Correntes..	0,00		08 ASSISTÊNCIA SOCIAL.....	1.124.000,00	
(-) DEDUÇÕES DE RECEITAS.....		-1.971.300,00	09 PREVIDÊNCIA SOCIAL.....	0,00	
SUB-TOTAL.....		32.575.042,80	10 SAÚDE.....	6.579.000,00	
RECEITAS DE CAPITAL (Exceto Intra-Orçamentária)		3.858.000,00	11 TRABALHO.....	0,00	
Operações de Crédito.....	0,00		12 EDUCAÇÃO.....	18.734.300,00	
Alienação de Bens.....	0,00		13 CULTURA.....	494.000,00	
Amortização de Empréstimos..	0,00		14 DIREITOS A CIDADANIA.....	0,00	
Transferência de Capital...	3.858.000,00		15 URBANISMO.....	1.970.500,00	
Outras Receitas de Capital..	0,00		16 HABITAÇÃO.....	245.000,00	
RECEITAS INTRA-ORÇAMENTÁRIA..		0,00	17 SANEAMENTO.....	801.400,00	
TOTAL GERAL		36.433.042,80	18 GESTÃO AMBIENTAL.....	100.000,00	
			19 CIÊNCIA E TECNOLOGIA.....	0,00	
			20 AGRICULTURA.....	518.000,00	
			21 ORGANIZAÇÃO AGRÁRIA.....	0,00	
			22 INDÚSTRIA.....	0,00	
			23 COMÉRCIO E SERVIÇOS.....	0,00	
			24 COMUNICAÇÕES.....	0,00	
			25 ENERGIA.....	200.000,00	
			26 TRANSPORTE.....	195.000,00	
			27 DESPORTO E LAZER.....	767.000,00	
			28 ENCARGOS ESPECIAIS.....	415.588,80	
			RESERVA DE CONTINGÊNCIA RPPS	0,00	
			RESERVA DE CONTINGÊNCIA	310.000,00	
			DESPESAS INTRA-ORÇAMENTÁRIA		0,00
TOTAL GERAL		36.433.042,80	TOTAL GERAL		36.433.042,80

Manoel de Jesus Silva
MANOEL DE JESUS SILVA
PREFEITO MUNICIPAL
CPF: 374.654.813-68

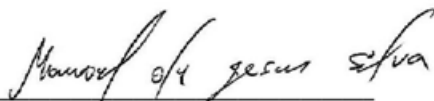
Francisco Roberto Costa Paulo
FRANCISCO ROBERTO COSTA PAULO
CRC-PI 6.015/0-3 PI
CPF: 395.414.523-53
www.simplesinformatica.com

(Continua na próxima página)

 Estado do Piauí PREFEITURA MUNICIPAL DE NOSSA SENHORA DOS REMEDIOS C.N.P.J: 06.554.422/0001-95 ORÇAMENTO PROGRAMA	Página: 1/1 LEI N° 4.320/64 ANEXO I EXERCÍCIO DE 2021 R\$ 1,00
--	--

DEMONSTRATIVO DA RECEITA E DESPESA SEGUNDO AS CATEGORIAS ECONÔMICAS


RECEITA	Valor	TOTAL	DESPESA	Valor	TOTAL
RECEITAS CORRENTES (Exceto Intra_Orçamentária)		34.546.342,80	DESPESAS CORRENTES		30.078.654,00
Receita Tributária.....	576.000,00		Pessoal Encargos Sociais.....	21.183.500,00	
Receita de Contribuições...	380.000,00		Juros e Encargos da Dívida...	1.100,00	
Receita Patrimonial.....	168.354,00		Outras Despesas Correntes....	8.894.054,00	
Receita Agropecuária.....	0,00				
Receita Industrial.....	0,00				
Receita de Serviços.....	0,00				
Transferências Corrente....	33.421.988,80				
Outras Receitas Corrente...	0,00				
DEDUÇÕES DE RECEITAS.....		-1.971.300,00			
Déficit Corrente.....		0,00	Superávit Orç. Corrente.....		2.496.388,80
SUB-TOTAL.....		32.575.042,80	SUB-TOTAL.....		32.575.042,80
Superavit Orçamento Corrente.		2.496.388,80	Déficit do Orçamento Corrente..		0,00
RECEITAS DE CAPITAL		3.858.000,00	DESPESAS DE CAPITAL		6.044.388,80
Operações de Crédito.....	0,00		Investimentos.....	5.769.900,00	
Alienação de Bens.....	0,00		Inversões Financeiras.....	10.000,00	
Amortização de empréstimo...	0,00		Amortização da Dívida.....	264.488,80	
Transferências de Capital..	3.858.000,00				
Outras Receitas de Capital.	0,00		RESERVA DO RPPS.....		0,00
DEFICIT.....		0,00	RESERVA DE CONTINGÊNCIA.....		310.000,00
SUB-TOTAL.....		36.433.042,80	SUPERAVIT.....		0,00
			SUB-TOTAL.....		36.433.042,80
RECEITAS INTRA-ORÇAMENTÁRIA		0,00	DESPESAS INTRA-ORÇAMENTÁRIA		0,00
RESUMO DO ANEXO					
RECEITAS CORRENTES.....		32.575.042,80	DESPESAS CORRENTES.....		30.078.654,00
RECEITAS DE CAPITAL.....		3.858.000,00	DESPESAS DE CAPITAL.....		6.044.388,80
RECEITAS INTRA-ORÇAMENTÁRIA.....		0,00	DESPESAS INTRA-ORÇAMENTÁRIA.....		0,00
			RESERVA DE CONTINGÊNCIA.....		310.000,00
T O T A L.....		36.433.042,80	T O T A L.....		36.433.042,80



 MANOEL DE JESUS SILVA
 PREFEITO MUNICIPAL
 CPF: 374.654.813-68

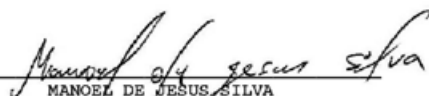



 FRANCISCO ROBERTO COSTA PAULO
 CRC-PI 6.015/0-3 PI
 CPF: 395.414.523-53
www.simplesinformatica.com

 <p>Estado do Piauí PREFEITURA MUNICIPAL DE NOSSA SENHORA DOS REMÉDIOS C.N.P.J: 06.554.422/0001-95 ORÇAMENTO PROGRAMA</p>	<p>Página: 1/ LEI 4.320/64 ANEXO II EXERCÍCIO DE 2021 R\$ 1,00</p>
--	--

DEMONSTRATIVO DA RECEITA SEGUNDO AS CATEGORIAS ECONÔMICAS

CÓDIGO	ESPECIFICAÇÃO	DESDOBRAMENTO	FONTE	CATEG. ECONÔMICA
1000.00.0.0-	RECEITAS CORRENTES			34.546.342,80
1100.00.0.0-	IMPOSTOS, TAXAS E CONTRIBUIÇÕES DE MELHORIA		576.000,00	
1110.00.0.0-	IMPOSTOS		564.000,00	
1113.00.0.0-	IMPOSTOS SOBRE A RENDA E PROVENTOS DE QUALQUER NATUREZA	250.000,00		
1113.03.0.0-	IMPOSTO SOBRE A RENDA - RETIDO NA FONTE	250.000,00		
1113.03.1.0-	IMPOSTO SOBRE A RENDA - RETIDO NA FONTE - TRABALHO	250.000,00		
1113.03.1.1-00	RETIDOS NAS FONTES	250.000,00	001-Recursos Ordinários	
1118.00.0.0-	IMPOSTOS ESPECÍFICOS DE ESTADOS, DF E MUNICÍPIOS	314.000,00		
1118.01.0.0-	IMPOSTOS SOBRE O PATRIMÔNIO PARA ESTADOS/DF/MUNICÍPIOS	54.000,00		
1118.01.1.0-	IMPOSTO SOBRE A PROPRIEDADE PREDIAL E TERRITORIAL URBANA	29.000,00		
1118.01.1.1-02	Imposto sobre a Propriedade Predial e Territorial Urbana - Principal	25.000,00	001-Recursos Ordinários	
1118.01.1.2-00	MULTAS JUROS DE MORA IPTU	1.500,00	001-Recursos Ordinários	
1118.01.1.3-00	RECEITA DA DÍVIDA ATIVA IPTU	2.000,00	001-Recursos Ordinários	
1118.01.1.4-00	MULTAS JUROS DE MORA DÍVIDA ATIVA - IPTU	500,00	001-Recursos Ordinários	
1118.01.4.0-	IMPOSTO SOBRE TRANSMISSÃO "INTER VIVOS" DE BENS IMÓVEIS E DE DIREITOS	25.000,00		
1118.01.4.1-02	Imposto sobre Transmissão "Inter Vivos" de Bens Imóveis e de Direitos	25.000,00	001-Recursos Ordinários	
1118.02.0.0-	IMPOSTOS SOBRE A PRODUÇÃO, CIRCULAÇÃO DE MERCADORIAS E SERVIÇOS	260.000,00		
1118.02.3.0-	IMPOSTO SOBRE SERVIÇOS DE QUALQUER NATUREZA	260.000,00		
1118.02.3.1-00	ISS ADM	260.000,00	001-Recursos Ordinários	
1120.00.0.0-	TAXAS		12.000,00	
1121.00.0.0-	TAXAS PELO EXERCÍCIO DO PODER DE POLÍCIA	6.000,00		
1121.01.0.0-	TAXAS DE INSPEÇÃO, CONTROLE E FISCALIZAÇÃO	6.000,00		
1121.01.1.0-	TAXAS DE INSPEÇÃO, CONTROLE E FISCALIZAÇÃO	6.000,00		
1121.01.1.1-40	OUTRAS TAXAS PELO EXERCÍCIO DE PODER DE POLÍCIA	6.000,00	001-Recursos Ordinários	
1122.00.0.0-	TAXAS PELA PRESTAÇÃO DE SERVIÇOS	6.000,00		
1122.01.0.0-	TAXAS PELA PRESTAÇÃO DE SERVIÇOS	6.000,00		
1122.01.1.0-	TAXAS PELA PRESTAÇÃO DE SERVIÇOS	6.000,00		
1122.01.1.1-05	OUTRAS TAXAS PELA PRESTAÇÃO DE SERVIÇOS	6.000,00	001-Recursos Ordinários	
1200.00.0.0-	CONTRIBUIÇÕES		380.000,00	
1240.00.0.0-	CONTRIBUIÇÃO PARA O CUSTEIO DO SERVIÇO DE ILUMINAÇÃO PÚBLICA		380.000,00	
1240.00.1.0-	CONTRIBUIÇÃO PARA O CUSTEIO DO SERVIÇO DE ILUMINAÇÃO PÚBLICA	380.000,00		
1240.00.1.1-01	Contribuição para o custeio do serviço de iluminação pública - Princip	380.000,00	620-Contribuição para o Custeio do	
1300.00.0.0-	RECEITA PATRIMONIAL		168.354,00	
1320.00.0.0-	VALORES MOBILIÁRIOS		46.900,00	
1321.00.0.0-	JUROS E CORREÇÕES MONETÁRIAS	46.900,00		
1321.00.1.0-	REMUNERAÇÃO DE DEPÓSITOS BANCÁRIOS	10.000,00	001-Recursos Ordinários	
1321.00.1.1-01	REMUNER.DEPÓSITO BANCARIO - ADM TESOURO	10.000,00	116-Transferências do FUNDEB - Exc	
1321.00.1.1-02	FUNDEB - Remuneração de Depósitos Bancários - Principal	10.000,00	214-Transferências Fundo a Fundo d	
1321.00.1.1-03	FMS - FUNDO A FUNDO - CUSTEIO	2.000,00	215-Transferências Fundo a Fundo d	
1321.00.1.1-04	FMS - FUNDO A FUNDO - INVESTIMENTO	2.000,00	001-Recursos Ordinários	
1321.00.1.1-05	FUS - ASPS	1.000,00	120-Transferência do Salário - Edu	
1321.00.1.1-06	QSE - Remuneração de Depósitos Bancários - Principal	200,00	121-Transferências de Recursos do	
1321.00.1.1-07	PDDE - REMUNERACAO DE DEPOSITPS BANCARIOS	1.100,00	122-Transferências de Recursos do	
1321.00.1.1-08	PNAE - Remuneração de Depósitos Bancários - Principal	1.100,00	123-Transferências de Recursos do	
1321.00.1.1-09	FNDE - Remuneração de Depósitos Bancários - Principal	5.000,00	124-Outras Transferências de Recur	
1321.00.1.1-10	FNDE - Remuneração de Depósitos Bancários - Principal	2.000,00	311-Transferência de Recursos do F	
1321.00.1.1-11	FNAS VINCULADO - Remuneração de Depósitos Bancários - Principal	1.000,00	001-Recursos Ordinários	
1321.00.1.1-12	FNAS TESOURO - Remuneração de Depósitos Bancários - Principal	1.000,00	213-Transferências Fundo a Fundo d	
1321.00.1.1-13	UNIDADE MISTA - REPASSE ESTADO	500,00	610-Contribuição de Intervenção no	
1321.00.1.1-14	CIDE - Remuneração de Depósitos Bancários - Principal			
1360.00.0.0-	CESSÃO DE DIREITOS		120.000,00	
1360.01.0.0-	CESSÃO DO DIREITO DE OPERACIONALIZAÇÃO DE PAGAMENTOS	120.000,00		
1360.01.1.0-	CESSÃO DO DIREITO DE OPERACIONALIZAÇÃO DE PAGAMENTOS	120.000,00		
1360.01.1.1-00	Cessão do Direito de Operacionalização de Pagamentos - Principal	120.000,00	001-Recursos Ordinários	
1390.00.0.0-	DEMAIS RECEITAS PATRIMONIAIS		1.454,00	
1390.00.1.0-	DEMAIS RECEITAS PATRIMONIAIS	1.454,00		
1390.00.1.1-01	OUTRAS RECEITAS PATRIMONIAIS	1.454,00	001-Recursos Ordinários	
1700.00.0.0-	TRANSFERÊNCIAS CORRENTES		33.421.988,80	
1710.00.0.0-	TRANSFERÊNCIAS DA UNIÃO E DE SUAS ENTIDADES		19.036.988,80	
1718.00.0.0-	TRANSFERÊNCIAS DA UNIÃO - ESPECÍFICAS DE ESTADOS, DF E MUNICÍPIOS	19.036.988,80		


MANOEL DE JESUS SILVA
PREFEITO MUNICIPAL
CPF: 374.654.813-68


FRANCISCO ROBERTO COSTA PAULO
CRC-PI 6.015/0-3 PI
CPF: 395.414.523-53

www.simplesinformatica.com

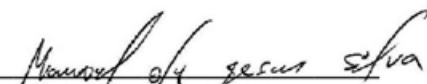



Estado do Piauí
 PREFEITURA MUNICIPAL DE NOSSA SENHORA DOS REMÉDIOS
 C.N.P.J: 06.554.422/0001-95
 ORÇAMENTO PROGRAMA

Página: 2/
 LEI 4.320/64
 ANEXO II
 EXERCÍCIO DE 2021
 R\$ 1,00


DEMONSTRATIVO DA RECEITA SEGUNDO AS CATEGORIAS ECONÔMICAS

CÓDIGO	ESPECIFICAÇÃO	DESDOBRAMENTO	PONTE	CATEG. ECONÔMICA
1718.01.0.0-	PARTICIPAÇÃO NA RECEITA DA UNIÃO	9.755.000,00		
1718.01.2.0-	COTA-PARTE DO FUNDO DE PARTICIPAÇÃO DOS MUNICÍPIOS - COTA MENSAL	9.000.000,00		
1718.01.2.1-00	COTA-PARTE FPM	9.000.000,00	001-Recursos Ordinários	
1718.01.3.0-	COTA-PARTE DO FUNDO DE PARTICIPAÇÃO DOS MUNICÍPIOS - 1% COTA ENTREGUE N	400.000,00		
1718.01.3.1-00	COTA-PARTE FPM - 1% COTA DEZEMBRO	400.000,00	001-Recursos Ordinários	
1718.01.4.0-	COTA-PARTE DO FUNDO DE PARTICIPAÇÃO DOS MUNICÍPIOS - 1% COTA ENTREGUE	350.000,00		
1718.01.4.1-00	COTA-PARTE FPM - 1% COTA JULHO	350.000,00	001-Recursos Ordinários	
1718.01.5.0-	COTA-PARTE DO IMPOSTO SOBRE A PROPRIEDADE TERRITORIAL RURAL	5.000,00		
1718.01.5.1-00	COTA-PARTE ITR	5.000,00	001-Recursos Ordinários	
1718.02.0.0-	TRANSFERÊNCIA DA COMPENSAÇÃO FINANCEIRA PELA EXPLORAÇÃO DE RECURSOS NA	151.600,00		
1718.02.6.0-	COTA-PARTE DO FUNDO ESPECIAL DO PETRÓLEO - FEP	150.000,00		
1718.02.6.1-00	COTA-PARTE DO FUNDO ESPECIAL DO PETRÓLEO - FEP	150.000,00	001-Recursos Ordinários	
1718.02.9.0-	OUTRAS TRANSFERÊNCIAS DECORRENTES DE COMPENSAÇÃO FINANCEIRA PELA EXPLO	1.600,00		
1718.02.9.1-00	Outras Transferências decorrentes de Compensação Financeira pela Explo	1.600,00	001-Recursos Ordinários	
1718.03.0.0-	TRANSFERÊNCIA DE RECURSOS DO SISTEMA ÚNICO DE SAÚDE - SUS - REPASSES F	3.709.000,00		
1718.03.1.0-	TRANSFERÊNCIA DE RECURSOS DO SUS - ATENÇÃO BÁSICA	1.900.000,00		
1718.03.1.1-01	TRANSFERENCIA DE RECURSOS SUS - PAB FIXO	300.000,00	214-Transferências Fundo a Fundo d	
1718.03.1.1-02	TRANSFERENCIA DE RECURSOS SUS - PAB VARIÁVEL	1.200.000,00	214-Transferências Fundo a Fundo d	
1718.03.1.1-03	TRANSFERENCIA DE RECURSOS SUS - PACS	350.000,00	214-Transferências Fundo a Fundo d	
1718.03.1.1-05	TRANSFERENCIA DE RECURSOS SUS - PSE	50.000,00	214-Transferências Fundo a Fundo d	
1718.03.3.0-	TRANSFERÊNCIA DE RECURSOS DO SUS - VIGILÂNCIA EM SAÚDE	100.000,00		
1718.03.3.1-00	Transferência de Recursos do SUS - Vigilância em Saúde - Principal	100.000,00	214-Transferências Fundo a Fundo d	
1718.03.4.0-	TRANSFERÊNCIA DE RECURSOS DO SUS - ASSISTÊNCIA FARMACÊUTICA	60.000,00		
1718.03.4.1-00	Transferência de Recursos do SUS - Assistência Farmacêutica - Principa	60.000,00	214-Transferências Fundo a Fundo d	
1718.03.9.0-	TRANSFERÊNCIA DE RECURSOS DO SUS - OUTROS PROGRAMAS FINANCIADOS POR TR	1.649.000,00		
1718.03.9.1-00	Transferência de Recursos do SUS - Outros Programas Financiados por Tr	1.649.000,00	214-Transferências Fundo a Fundo d	
1718.05.0.0-	TRANSFERÊNCIAS DE RECURSOS DO FUNDO NACIONAL DO DESENVOLVIMENTO DA EDU	1.102.900,00		
1718.05.1.0-	TRANSFERÊNCIAS DO SALÁRIO-EDUCAÇÃO	369.000,00		
1718.05.1.1-00	TRANSFERÊNCIAS DO SALÁRIO-EDUCAÇÃO	369.000,00	120-Transferência do Salário - Edu	
1718.05.2.0-	TRANSFERÊNCIAS DIRETAS DO FNDE REFERENTES AO PROGRAMA DINHEIRO DIRETO	5.900,00		
1718.05.2.1-00	TRANSF.FNDE AO PROGRAMA DINHEIRO DIRETO NA ESCOLA- PDDE	5.900,00	121-Transferências de Recursos do	
1718.05.3.0-	TRANSFERÊNCIAS DIRETAS DO FNDE REFERENTES AO PROGRAMA NACIONAL DE ALIM	349.000,00		
1718.05.3.1-00	TRANSF.FNDE PROGRAMA NACIONAL DE ALIMENTAÇÃO-FNAE	349.000,00	122-Transferências de Recursos do	
1718.05.4.0-	TRANSFERÊNCIAS DIRETAS DO FNDE REFERENTES AO PROGRAMA NACIONAL DE APOI	299.000,00		
1718.05.4.1-00	TRANSF.FNDE PROGRAMA NACIONAL TRANSPORTE ESCOLAR-PNATE	299.000,00	123-Transferências de Recursos do	
1718.05.9.0-	OUTRAS TRANSFERÊNCIAS DIRETAS DO FUNDO NACIONAL DO DESENVOLVIMENTO DA	80.000,00		
1718.05.9.1-99	OUTRAS TRANSF.FUNDO NAC.DESENV.EDUCAÇÃO-FNDE	80.000,00	124-Outras Transferências de Recur	
1718.06.0.0-	TRANSFERÊNCIA FINANCEIRA DO ICMS - DESONERAÇÃO - L.C. N° 87/96	1.000,00		
1718.06.1.0-	TRANSFERÊNCIA FINANCEIRA DO ICMS - DESONERAÇÃO - L.C. N° 87/96	1.000,00		
1718.06.1.1-00	TRANSF.FINANCEIRA DO ICMS- DESONERAÇÃO - L.C. N° 87/96	1.000,00	001-Recursos Ordinários	
1718.09.0.0-	TRANSFERÊNCIAS DE RECURSOS DE COMPLEMENTAÇÃO DA UNIÃO AO FUNDO DE MANU	3.400.000,00		
1718.09.1.0-	TRANSFERÊNCIAS DE RECURSOS DA COMPLEMENTAÇÃO DA UNIÃO AO FUNDO DE MANU	3.400.000,00		
1718.09.1.1-00	Transferências de Recursos da Complementação da União ao Fundo de Manu	3.400.000,00	117-Transferências do FUNDEB - Com	
1718.10.0.0-	TRANSFERÊNCIAS DE CONVÊNIO DA UNIÃO E DE SUAS ENTIDADES	50.000,00		
1718.10.9.0-	OUTRAS TRANSFERÊNCIAS DE CONVÊNIO DA UNIÃO	50.000,00		
1718.10.9.1-00	Outras Transferências de Convênios da União - Principal	50.000,00	510-Outras Transferências de Convê	
1718.12.0.0-	TRANSFERÊNCIAS DE RECURSOS DO FUNDO NACIONAL DE ASSISTÊNCIA SOCIAL - F	428.000,00		
1718.12.1.0-	TRANSFERÊNCIAS DE RECURSOS DO FUNDO NACIONAL DE ASSISTÊNCIA SOCIAL - F	428.000,00		
1718.12.1.1-00	Transferências de Recursos do Fundo Nacional de Assistência Social - F	428.000,00	311-Transferência de Recursos do F	
1718.99.0.0-	OUTRAS TRANSFERÊNCIAS DA UNIÃO	439.488,80		
1718.99.1.0-	OUTRAS TRANSFERÊNCIAS DA UNIÃO	439.488,80		


 MANOEL DE JESUS SILVA
 PREFEITO MUNICIPAL
 CPF: 374.654.813-68

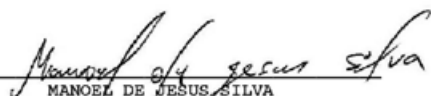

 FRANCISCO ROBERTO COSTA PAULO
 CRC-PI 6.015/0-3 PI
 CPF: 395.414.523-53


www.simplesinformatica.com

 <p>Estado do Piauí PREFEITURA MUNICIPAL DE NOSSA SENHORA DOS REMÉDIOS C.N.P.J: 06.554.422/0001-95 ORÇAMENTO PROGRAMA</p>	<p>Página: 3/ LEI 4.320/64 ANEXO II EXERCÍCIO DE 2021 R\$ 1,00</p>
--	--

DEMONSTRATIVO DA RECEITA SEGUNDO AS CATEGORIAS ECONÔMICAS

CÓDIGO	ESPECIFICAÇÃO	DESDOBRAMENTO	FONTE	CATEG.ECONÔMICA
1718.99.1.1-00	Outras Transferências da União - Principal	150.000,00	001-Recursos Ordinários	
1718.99.1.1-02	Outras Transferências da União - Principal	289.488,80	090-Outros Recursos Não Vinculados	
1720.00.0.0-	TRANSFERÊNCIAS DOS ESTADOS E DO DISTRITO FEDERAL E DE SUAS ENTIDADES		1.795.000,00	
1728.00.0.0-	TRANSFERÊNCIAS DOS ESTADOS - ESPECÍFICAS DE ESTADOS, DF E MUNICÍPIOS	1.795.000,00		
1728.01.0.0-	PARTICIPAÇÃO NA RECEITA DOS ESTADOS	882.000,00		
1728.01.1.0-	COTA-PARTE DO ICMS	750.000,00		
1728.01.1.1-00	COTA-PARTE DO ICMS	750.000,00	001-Recursos Ordinários	
1728.01.2.0-	COTA-PARTE DO IPVA	100.000,00		
1728.01.2.1-00	COTA-PARTE DO IPVA	100.000,00	001-Recursos Ordinários	
1728.01.3.0-	COTA-PARTE DO IPI - MUNICÍPIOS	500,00		
1728.01.3.1-00	COTA-PARTE DO IPI SOBRE EXPORTAÇÃO	500,00	001-Recursos Ordinários	
1728.01.4.0-	COTA-PARTE DA CONTRIBUIÇÃO DE INTERVENÇÃO NO DOMÍNIO ECONÔMICO	31.500,00		
1728.01.4.1-00	COTA-PARTE DA CONTRIB.INTERVENÇÃO NO DOMÍNIO ECONÔMICO	31.500,00	610-Contribuição de Intervenção no	
1728.03.0.0-	TRANSFERÊNCIA DE RECURSOS DO ESTADO PARA PROGRAMAS DE SAÚDE - REPASSE	699.000,00		
1728.03.1.0-	TRANSFERÊNCIA DE RECURSOS DO ESTADO PARA PROGRAMAS DE SAÚDE - REPASSE	699.000,00		
1728.03.1.1-01	TRANSFERENCIA PARA O COFINANCIAMENTO	90.000,00	213-Transferências Fundo a Fundo d	
1728.03.1.1-02	TRANSFERENCIA PARA A UMS	609.000,00	213-Transferências Fundo a Fundo d	
1728.07.0.0-	TRANSFERÊNCIAS DE ESTADOS DESTINADAS À ASSISTÊNCIA SOCIAL	24.000,00		
1728.07.1.0-	TRANSFERÊNCIAS DE ESTADOS DESTINADAS À ASSISTÊNCIA SOCIAL	24.000,00		
1728.07.1.1-00	Transferências de Estados destinadas à Assistência Social - Principal	24.000,00	390-Outros Recursos Vinculados à A	
1728.10.0.0-	TRANSFERÊNCIA DE CONVÊNIO DOS ESTADOS E DO DISTRITO FEDERAL E DE SUAS	190.000,00		
1728.10.2.0-	TRANSFERÊNCIAS DE CONVÊNIO DOS ESTADOS DESTINADAS A PROGRAMAS DE EDUCA	80.000,00		
1728.10.2.1-02	Transferências de Convênio dos Estados Destinadas a Programas de Educa	80.000,00	125-Transferências de Convênios ou	
1728.10.9.0-	OUTRAS TRANSFERÊNCIAS DE CONVÊNIO DOS ESTADOS	110.000,00		
1728.10.9.1-00	Outras Transferências de Convênio dos Estados - Principal	110.000,00	520-Outras Transferências de Convê	
1750.00.0.0-	TRANSFERÊNCIAS DE OUTRAS INSTITUIÇÕES PÚBLICAS		12.590.000,00	
1758.00.0.0-	TRANSFERÊNCIAS DE OUTRAS INSTITUIÇÕES PÚBLICAS - ESPECÍFICAS DE ESTADO	12.590.000,00		
1758.01.0.0-	TRANSFERÊNCIAS DE RECURSOS DO FUNDO DE MANUTENÇÃO E DESENVOLVIMENTO DA	12.590.000,00		
1758.01.1.0-	TRANSFERÊNCIAS DE RECURSOS DO FUNDO DE MANUTENÇÃO E DESENVOLVIMENTO DA	12.590.000,00		
1758.01.1.1-00	TRANSF.RECURSOS DO FUNDO DE MANUTENÇÃO E DESENVOLVIMENTO	12.590.000,00	116-Transferências do FUNDEB - Exc	
2000.00.0.0-	RECEITAS DE CAPITAL			3.858.000,00
2400.00.0.0-	TRANSFERÊNCIAS DE CAPITAL		3.858.000,00	
2410.00.0.0-	TRANSFERÊNCIAS DA UNIÃO E DE SUAS ENTIDADES		2.838.000,00	
2418.00.0.0-	TRANSFERÊNCIAS DA UNIÃO - ESPECÍFICAS DE ESTADOS, DF E MUNICÍPIOS	2.838.000,00		
2418.03.0.0-	TRANSFERÊNCIA DE RECURSOS DO SISTEMA ÚNICO DE SAÚDE - SUS - BLOCO CUST	248.000,00		
2418.03.1.0-	TRANSFERÊNCIA DE RECURSOS DO SUS - ATENÇÃO BÁSICA	248.000,00		
2418.03.1.1-00	TRANSFERÊNCIA DE RECURSOS DO SUS	248.000,00	215-Transferências Fundo a Fundo d	
2418.05.0.0-	TRANSFERÊNCIAS DE RECURSOS DESTINADOS A PROGRAMAS DE EDUCAÇÃO	570.000,00		
2418.05.1.0-	PROG. DE APOIO AO TRANSP. ESCOLAR PARA EDUCAÇÃO BÁSICA - CAMINHO DA ES	200.000,00		
2418.05.1.1-00	TRANSF.RECURSOS DESTINADOS A PROGRAMAS DE EDUCAÇÃO	200.000,00	124-Outras Transferências de Recur	
2418.05.2.0-	PROGRAMA NACIONAL DE REESTRUTURAÇÃO E AQUISIÇÃO DE EQUIPAMENTOS PARA A	370.000,00		
2418.05.2.1-00	Programa Nacional de Reestruturação e Aquisição de Equipamentos para a	370.000,00	124-Outras Transferências de Recur	
2418.10.0.0-	TRANSFERÊNCIA DE CONVÊNIO DA UNIÃO E DE SUAS ENTIDADES	2.020.000,00		
2418.10.9.0-	OUTRAS TRANSFERÊNCIAS DE CONVÊNIO DA UNIÃO	2.020.000,00		
2418.10.9.1-00	OUTRAS TRANSFERÊNCIAS DE CONVÊNIO DA UNIÃO	2.020.000,00	510-Outras Transferências de Convê	
2420.00.0.0-	TRANSFERÊNCIAS DOS ESTADOS E DO DISTRITO FEDERAL E DE SUAS ENTIDADES		1.020.000,00	
2428.00.0.0-	TRANSFERÊNCIAS DOS ESTADOS, DISTRITO FEDERAL, E DE SUAS ENTIDADES	1.020.000,00		
2428.10.0.0-	TRANSFERÊNCIAS DE CONVÊNIO DOS ESTADOS E DO DISTRITO FEDERAL E DE SUA	1.020.000,00		
2428.10.1.0-	TRANSFERÊNCIAS DE CONVÊNIO DOS ESTADOS PARA O SISTEMA ÚNICO DE SAÚDE	120.000,00		
2428.10.1.1-00	Transferências de Convênios dos Estados para o sistema único de saúde	120.000,00	220-Transferências de Convênios ou	
2428.10.9.0-	OUTRAS TRANSFERÊNCIAS DE CONVÊNIO DOS ESTADOS	900.000,00		
2428.10.9.1-00	OUTRAS TRANSFERÊNCIAS DE CONVÊNIO DOS ESTADOS	900.000,00	520-Outras Transferências de Convê	
91000.00.0.0-	RECEITAS CORRENTES			-1.971.300,00
91700.00.0.0-	TRANSFERÊNCIAS CORRENTES		-1.971.300,00	


MANOEL DE JESUS SILVA
PREFEITO MUNICIPAL
CPF: 374.654.813-68


FRANCISCO ROBERTO COSTA PAULO
CRC-PI 6.015/0-3 PI
CPF: 395.414.523-53

<p>Estado do Piauí PREFEITURA MUNICIPAL DE NOSSA SENHORA DOS REMÉDIOS C.N.P.J: 06.554.422/0001-95 ORÇAMENTO PROGRAMA</p>	<p>Página: 4/ LEI 4.320/64 ANEXO II EXERCÍCIO DE 2021 R\$ 1,00</p>
--	--

DEMONSTRATIVO DA RECEITA SEGUNDO AS CATEGORIAS ECONÔMICAS

CÓDIGO	ESPECIFICAÇÃO	DESDOBRAMENTO	PONTE	CATEG. ECONÔMICA
91710.00.0.0-	TRANSFERÊNCIAS DA UNIÃO E DE SUAS ENTIDADES		-1.801.200,00	
91718.00.0.0-	TRANSFERÊNCIAS DA UNIÃO - ESPECÍFICAS DE ESTADOS, DF E MUNICÍPIOS	-1.801.200,00		
91718.01.0.0-	PARTICIPAÇÃO NA RECEITA DA UNIÃO	-1.801.000,00		
91718.01.2.0-	COTA-PARTE DO FUNDO DE PARTICIPAÇÃO DOS MUNICÍPIOS - COTA MENSAL	-1.800.000,00		
91718.01.2.1-00	COTA-PARTE FPM	-1.800.000,00	001-Recursos Ordinários	
91718.01.5.0-	COTA-PARTE DO IMPOSTO SOBRE A PROPRIEDADE TERRITORIAL RURAL	-1.000,00		
91718.01.5.1-00	COTA-PARTE ITR	-1.000,00	001-Recursos Ordinários	
91718.06.0.0-	TRANSFERÊNCIA FINANCEIRA DO ICMS - DESONERAÇÃO - L.C. N° 87/96	-200,00		
91718.06.1.0-	TRANSFERÊNCIA FINANCEIRA DO ICMS - DESONERAÇÃO - L.C. N° 87/96	-200,00		
91718.06.1.1-00	TRANSF.FINANCEIRA DO ICMS- DESONERAÇÃO - L.C. N° 87/96	-200,00	001-Recursos Ordinários	
91720.00.0.0-	TRANSFERÊNCIAS DOS ESTADOS E DO DISTRITO FEDERAL E DE SUAS ENTIDADES		-170.100,00	
91728.00.0.0-	TRANSFERÊNCIAS DOS ESTADOS - ESPECÍFICAS DE ESTADOS, DF E MUNICÍPIOS	-170.100,00		
91728.01.0.0-	PARTICIPAÇÃO NA RECEITA DOS ESTADOS	-170.100,00		
91728.01.1.0-	COTA-PARTE DO ICMS	-150.000,00		
91728.01.1.1-00	COTA-PARTE DO ICMS	-150.000,00	001-Recursos Ordinários	
91728.01.2.0-	COTA-PARTE DO IPVA	-20.000,00		
91728.01.2.1-00	COTA-PARTE DO IPVA	-20.000,00	001-Recursos Ordinários	
91728.01.3.0-	COTA-PARTE DO IPI - MUNICÍPIOS	-100,00		
91728.01.3.1-00	COTA-PARTE DO IPI SOBRE EXPORTAÇÃO	-100,00	001-Recursos Ordinários	
TOTAL GERAL --->				36.433.042,80

MANOEL DE JESUS SILVA
 PREFEITO MUNICIPAL
 CPF: 374.654.813-68

FRANCISCO ROBERTO COSTA PAULO
 CRC-PI 6.015/0-3 PI
 CPF: 395.414.523-53
www.simplesinformatica.com

<p>Estado do Piauí PREFEITURA MUNICIPAL DE NOSSA SENHORA DOS REMÉDIOS C.N.P.J: 06.554.422/0001-95 ORÇAMENTO PROGRAMA</p>	<p>Página: 5 LEI 4.320/64 ANEXO II EXERCÍCIO DE 2021 R\$ 1,00</p>
--	---

ORGÃO: 01.00. -CAMARA MUNICIPAL
 UNIDADE ORÇAMENTÁRIA: 01.01.00-CÂMARA MUNICIPAL
 NATUREZA DA DESPESA

CÓDIGO	ESPECIFICAÇÃO	ELEMENTO	MODALIDADE/GRUPO	CLASSE
01	LEGISLATIVA			743.754,00
3. . .	DESPESAS CORRENTES			678.854,00
3.1. . .	PESSOAL E ENCARGOS SOCIAIS		501.000,00	
3.1.90. .	Aplicações Diretas		501.000,00	
3.1.90.03	Pensões	15.000,00		
3.1.90.11	Vencimentos e Vantagens Fixas - Pessoal Civil	400.000,00		
3.1.90.13	Obrigações Patronais	84.000,00		
3.1.90.16	Outras Despesas Variáveis - Pessoal Civil	0,00		
3.1.90.92	Despesas de Exercícios Anteriores	2.000,00		
3.3. . .	OUTRAS DESPESAS CORRENTES		177.854,00	
3.3.90. .	Aplicações Diretas		177.854,00	
3.3.90.14	Diárias - Civil	15.000,00		
3.3.90.30	Material de Consumo	15.000,00		
3.3.90.35	Serviços de Consultoria	54.000,00		
3.3.90.36	Outros Serviços de Terceiros - Pessoa Física	25.000,00		
3.3.90.39	Outros Serviços de Terceiros - Pessoa Jurídica	50.000,00		
3.3.90.40	Serviços de Tecnologia da Informação e Comunicação	15.000,00		
3.3.90.92	Despesas de Exercícios Anteriores	3.854,00		
4. . .	DESPESAS DE CAPITAL			64.900,00
4.4. . .	INVESTIMENTOS			64.900,00
4.4.90. .	Aplicações Diretas		64.900,00	
4.4.90.51	Obras e Instalações	50.000,00		
4.4.90.52	Equipamentos e Material Permanente	14.900,00		
TOTAL DA UNIDADE -->				743.754,00

MANOEL DE JESUS SILVA
 PREFEITO MUNICIPAL
 CPF: 374.654.813-68

FRANCISCO ROBERTO COSTA PAULO
 CRC-PI 6.015/0-3 PI
 CPF: 395.414.523-53
www.simplesinformatica.com


 <p>Estado do Piauí PREFEITURA MUNICIPAL DE NOSSA SENHORA DOS REMÉDIOS C.N.P.J: 06.554.422/0001-95 ORÇAMENTO PROGRAMA</p>	<p>Página: 6 LEI 4.320/64 ANEXO II EXERCÍCIO DE 2021 R\$ 1,00</p>
--	---


ORGÃO: 02.00. -PREFEITURA MUNICIPAL DE NOSSA SENHORA DOS REMÉDIOS NATUREZA DA DESPESA

UNIDADE ORÇAMENTÁRIA: 02.01.01-GABINETE DO PREFEITO

CÓDIGO	ESPECIFICAÇÃO	ELEMENTO	MODALIDADE/GRUPO	CLASSE
04	ADMINISTRACAO			762.000,00
3. . .	DESPESAS CORRENTES			762.000,00
3.1. .	PESSOAL E ENCARGOS SOCIAIS		340.000,00	
3.1.90.	Aplicações Diretas		340.000,00	
3.1.90.03	Pensões	20.000,00		
3.1.90.11	Vencimentos e Vantagens Fixas - Pessoal Civil	320.000,00		
3.3. .	OUTRAS DESPESAS CORRENTES		422.000,00	
3.3.50.	Transferências a Instituições Privadas sem Fins Lu		42.000,00	
3.3.50.41	Contribuições	42.000,00		
3.3.90.	Aplicações Diretas		380.000,00	
3.3.90.14	Diárias - Civil	42.000,00		
3.3.90.30	Material de Consumo	1.000,00		
3.3.90.33	Passagens e Despesas com Locomoção	10.000,00		
3.3.90.35	Serviços de Consultoria	264.000,00		
3.3.90.36	Outros Serviços de Terceiros - Pessoa Física	3.000,00		
3.3.90.39	Outros Serviços de Terceiros - Pessoa Jurídica	60.000,00		
TOTAL DA UNIDADE -->				762.000,00


MANOEL DE JESUS SILVA
PREFEITO MUNICIPAL
CPF: 374.654.813-68


FRANCISCO ROBERTO COSTA PAULO
CRC-PI 6.015/0-3 PI
CPF: 395.414.523-53
www.simplesinformatica.com


 <p>Estado do Piauí PREFEITURA MUNICIPAL DE NOSSA SENHORA DOS REMÉDIOS C.N.P.J: 06.554.422/0001-95 ORÇAMENTO PROGRAMA</p>	<p>Página: 7 LEI 4.320/64 ANEXO II EXERCÍCIO DE 2021 R\$ 1,00</p>
--	---

ORGÃO: 02.00. -PREFEITURA MUNICIPAL DE NOSSA SENHORA DOS REMÉDIOS NATUREZA DA DESPESA

UNIDADE ORÇAMENTÁRIA: 02.01.02-CONTROLADORIA MUNICIPAL

CÓDIGO	ESPECIFICAÇÃO	ELEMENTO	MODALIDADE/GRUPO	CLASSE
04	ADMINISTRACAO			52.500,00
3. . .	DESPESAS CORRENTES			47.500,00
3.1. .	PESSOAL E ENCARGOS SOCIAIS		32.500,00	
3.1.90.	Aplicações Diretas		32.500,00	
3.1.90.11	Vencimentos e Vantagens Fixas - Pessoal Civil	32.500,00		
3.3. .	OUTRAS DESPESAS CORRENTES		15.000,00	
3.3.90.	Aplicações Diretas		15.000,00	
3.3.90.14	Diárias - Civil	12.000,00		
3.3.90.30	Material de Consumo	1.000,00		
3.3.90.36	Outros Serviços de Terceiros - Pessoa Física	1.000,00		
3.3.90.39	Outros Serviços de Terceiros - Pessoa Jurídica	1.000,00		
4. . .	DESPESAS DE CAPITAL			5.000,00
4.4. .	INVESTIMENTOS		5.000,00	
4.4.90.	Aplicações Diretas		5.000,00	
4.4.90.52	Equipamentos e Material Permanente	5.000,00		
TOTAL DA UNIDADE -->				52.500,00


MANOEL DE JESUS SILVA
PREFEITO MUNICIPAL
CPF: 374.654.813-68


FRANCISCO ROBERTO COSTA PAULO
CRC-PI 6.015/0-3 PI
CPF: 395.414.523-53
www.simplesinformatica.com

Estado do Piauí PREFEITURA MUNICIPAL DE NOSSA SENHORA DOS REMEDIOS C.N.P.J: 06.554.422/0001-95 ORÇAMENTO PROGRAMA		Página: 8 LEI 4.320/64 ANEXO II EXERCÍCIO DE 2021 R\$ 1,00		
ORÇÃO: 02.00. -PREFEITURA MUNICIPAL DE NOSSA SENHORA DOS REMEDIOS				
N A T U R E Z A D A D E S P E S A				
UNIDADE ORÇAMENTÁRIA: 02.02.00-SECRETARIA MUNICIPAL DE ADMINISTRAÇÃO				
CÓDIGO	ESPECIFICAÇÃO	ELEMENTO	MODALIDADE/GRUPO	CLASSE
04	ADMINISTRACAO			2.004.000,00
3. . .	DESPESAS CORRENTES			1.969.000,00
3.1. . .	PESSOAL E ENCARGOS SOCIAIS		855.000,00	
3.1.90. .	Aplicações Diretas		855.000,00	
3.1.90.11	Vencimentos e Vantagens Fixas - Pessoal Civil	660.000,00		
3.1.90.13	Obrigações Patronais	140.000,00		
3.1.90.91	Sentenças Judiciais	50.000,00		
3.1.90.92	Despesas de Exercícios Anteriores	5.000,00		
3.3. . .	OUTRAS DESPESAS CORRENTES		1.114.000,00	
3.3.90. .	Aplicações Diretas		1.114.000,00	
3.3.90.14	Diárias - Civil	32.000,00		
3.3.90.30	Material de Consumo	100.000,00		
3.3.90.33	Passagens e Despesas com Locomoção	20.000,00		
3.3.90.36	Outros Serviços de Terceiros - Pessoa Física	85.000,00		
3.3.90.37	Locação de Mão-de-Obra	5.000,00		
3.3.90.39	Outros Serviços de Terceiros - Pessoa Jurídica	750.000,00		
3.3.90.40	Serviços de Tecnologia da Informação e Comunicação	72.000,00		
3.3.90.92	Despesas de Exercícios Anteriores	50.000,00		
4. . .	DESPESAS DE CAPITAL			35.000,00
4.4. . .	INVESTIMENTOS		35.000,00	
4.4.90. .	Aplicações Diretas		35.000,00	
4.4.90.52	Equipamentos e Material Permanente	35.000,00		
28	ENCARGOS ESPECIAIS			0,00
3. . .	DESPESAS CORRENTES			0,00
3.3. . .	OUTRAS DESPESAS CORRENTES		0,00	
3.3.90. .	Aplicações Diretas		0,00	
3.3.90.39	Outros Serviços de Terceiros - Pessoa Jurídica	0,00		
3.3.90.47	Obrigações Tributárias e Contributivas	0,00		
99	RESERVA DE CONTINGENCIA			310.000,00
9. . .	RESERVA DE CONTINGENCIA			310.000,00
9.9. . .	RESERVA DE CONTINGENCIA		310.000,00	
9.9.99. .	RESERVA DE CONTINGENCIA		310.000,00	
9.9.99.99	Reserva de Contingência	310.000,00		
TOTAL DA UNIDADE -->				2.314.000,00


Manoel de Jesus Silva
 MANOEL DE JESUS SILVA
 PREFEITO MUNICIPAL
 CPF: 374.654.813-68

Francisco Roberto Costa Paulo
 FRANCISCO ROBERTO COSTA PAULO
 CRC-PI 6.015/0-3 PI
 CPF: 395.414.523-53
www.simplesinformatica.com

Estado do Piauí PREFEITURA MUNICIPAL DE NOSSA SENHORA DOS REMEDIOS C.N.P.J: 06.554.422/0001-95 ORÇAMENTO PROGRAMA		Página: 9 LEI 4.320/64 ANEXO II EXERCÍCIO DE 2021 R\$ 1,00		
ORÇÃO: 02.00. -PREFEITURA MUNICIPAL DE NOSSA SENHORA DOS REMEDIOS				
N A T U R E Z A D A D E S P E S A				
UNIDADE ORÇAMENTÁRIA: 02.03.00-SECRETARIA MUNICIPAL DE FINANÇAS				
CÓDIGO	ESPECIFICAÇÃO	ELEMENTO	MODALIDADE/GRUPO	CLASSE
04	ADMINISTRACAO			277.000,00
3. . .	DESPESAS CORRENTES			277.000,00
3.1. . .	PESSOAL E ENCARGOS SOCIAIS		60.000,00	
3.1.90. .	Aplicações Diretas		60.000,00	
3.1.90.11	Vencimentos e Vantagens Fixas - Pessoal Civil	60.000,00		
3.3. . .	OUTRAS DESPESAS CORRENTES		217.000,00	
3.3.90. .	Aplicações Diretas		217.000,00	
3.3.90.14	Diárias - Civil	25.000,00		
3.3.90.30	Material de Consumo	2.000,00		
3.3.90.35	Serviços de Consultoria	180.000,00		
3.3.90.36	Outros Serviços de Terceiros - Pessoa Física	5.000,00		
3.3.90.39	Outros Serviços de Terceiros - Pessoa Jurídica	5.000,00		
28	ENCARGOS ESPECIAIS			415.588,80
3. . .	DESPESAS CORRENTES			151.100,00
3.2. . .	JUROS E ENCARGOS DA DÍVIDA		1.100,00	
3.2.90. .	Aplicações Diretas		1.100,00	
3.2.90.21	Juros sobre a Dívida por Contrato	1.100,00		
3.3. . .	OUTRAS DESPESAS CORRENTES		150.000,00	
3.3.90. .	Aplicações Diretas		150.000,00	
3.3.90.39	Outros Serviços de Terceiros - Pessoa Jurídica	3.000,00		
3.3.90.47	Obrigações Tributárias e Contributivas	147.000,00		
4. . .	DESPESAS DE CAPITAL			264.488,80
4.6. . .	AMORTIZAÇÃO DA DÍVIDA		264.488,80	
4.6.90. .	Aplicações Diretas		264.488,80	
4.6.90.71	Principal da Dívida Contratual Resgatado	264.488,80		
TOTAL DA UNIDADE -->				692.588,80

Manoel de Jesus Silva
 MANOEL DE JESUS SILVA
 PREFEITO MUNICIPAL
 CPF: 374.654.813-68

Francisco Roberto Costa Paulo
 FRANCISCO ROBERTO COSTA PAULO
 CRC-PI 6.015/0-3 PI
 CPF: 395.414.523-53
www.simplesinformatica.com

 Estado do Piauí PREFEITURA MUNICIPAL DE NOSSA SENHORA DOS REMÉDIOS C.N.P.J: 06.554.422/0001-95 ORÇAMENTO PROGRAMA	Página: 10 LEI 4.320/64 ANEXO II EXERCÍCIO DE 2021 R\$ 1,00
--	---

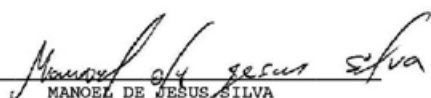
ORGÃO: 02.00. -PREFEITURA MUNICIPAL DE NOSSA SENHORA DOS REMÉDIOS NATUREZA DA DESPESA


UNIDADE ORÇAMENTÁRIA: 02.04.00-SECRETARIA MUNICIPAL DE OBRAS E SERVIÇOS PÚBLICOS

CÓDIGO	ESPECIFICAÇÃO	ELEMENTO	MODALIDADE/GRUPO	CLASSE
04	ADMINISTRACAO			150.000,00
4. . .	DESPESAS DE CAPITAL			150.000,00
4.4. .	INVESTIMENTOS		150.000,00	
4.4.90.	Aplicações Diretas		150.000,00	
4.4.90.51	Obras e Instalações	150.000,00		
15	URBANISMO			1.970.500,00
3. . .	DESPESAS CORRENTES			740.500,00
3.1. .	PESSOAL E ENCARGOS SOCIAIS		190.000,00	
3.1.90.	Aplicações Diretas		190.000,00	
3.1.90.11	Vencimentos e Vantagens Fixas - Pessoal Civil	190.000,00		
3.3. .	OUTRAS DESPESAS CORRENTES		550.500,00	
3.3.90.	Aplicações Diretas		550.500,00	
3.3.90.14	Diárias - Civil	6.000,00		
3.3.90.30	Material de Consumo	187.000,00		
3.3.90.36	Outros Serviços de Terceiros - Pessoa Física	46.500,00		
3.3.90.37	Locação de Mão-de-Obra	100.000,00		
3.3.90.39	Outros Serviços de Terceiros - Pessoa Jurídica	210.000,00		
3.3.90.92	Despesas de Exercícios Anteriores	1.000,00		
4. . .	DESPESAS DE CAPITAL			1.230.000,00
4.4. .	INVESTIMENTOS		1.230.000,00	
4.4.90.	Aplicações Diretas		1.230.000,00	
4.4.90.51	Obras e Instalações	985.000,00		
4.4.90.52	Equipamentos e Material Permanente	245.000,00		
4.4.90.61	Aquisição de Imóveis	0,00		
16	HABITACAO			245.000,00
3. . .	DESPESAS CORRENTES			35.000,00
3.3. .	OUTRAS DESPESAS CORRENTES		35.000,00	
3.3.90.	Aplicações Diretas		35.000,00	
3.3.90.30	Material de Consumo	5.000,00		
3.3.90.32	Material de Distribuição Gratuita	10.000,00		
3.3.90.36	Outros Serviços de Terceiros - Pessoa Física	10.000,00		
3.3.90.39	Outros Serviços de Terceiros - Pessoa Jurídica	10.000,00		
4. . .	DESPESAS DE CAPITAL			210.000,00
4.4. .	INVESTIMENTOS		210.000,00	
4.4.90.	Aplicações Diretas		210.000,00	
4.4.90.51	Obras e Instalações	210.000,00		
17	SANEAMENTO			801.400,00
3. . .	DESPESAS CORRENTES			51.400,00
3.3. .	OUTRAS DESPESAS CORRENTES		51.400,00	
3.3.90.	Aplicações Diretas		51.400,00	
3.3.90.30	Material de Consumo	20.000,00		
3.3.90.36	Outros Serviços de Terceiros - Pessoa Física	16.400,00		
3.3.90.39	Outros Serviços de Terceiros - Pessoa Jurídica	15.000,00		
4. . .	DESPESAS DE CAPITAL			750.000,00
4.4. .	INVESTIMENTOS		750.000,00	
4.4.90.	Aplicações Diretas		750.000,00	
4.4.90.51	Obras e Instalações	750.000,00		
25	ENERGIA			200.000,00
3. . .	DESPESAS CORRENTES			200.000,00
3.3. .	OUTRAS DESPESAS CORRENTES		200.000,00	
3.3.90.	Aplicações Diretas		200.000,00	
3.3.90.39	Outros Serviços de Terceiros - Pessoa Jurídica	200.000,00		
26	TRANSPORTE			185.000,00
3. . .	DESPESAS CORRENTES			55.000,00
3.3. .	OUTRAS DESPESAS CORRENTES		55.000,00	
3.3.90.	Aplicações Diretas		55.000,00	
3.3.90.30	Material de Consumo	30.000,00		
3.3.90.36	Outros Serviços de Terceiros - Pessoa Física	15.000,00		
3.3.90.39	Outros Serviços de Terceiros - Pessoa Jurídica	10.000,00		

NOSSA SENHORA DOS REMÉDIOS - PI

LOA 2021


 MANOEL DE JESUS SILVA
 PREFEITO MUNICIPAL
 CPF: 374.654.813-68


 FRANCISCO ROBERTO COSTA PAULO
 CRC-PI 6.015/0-3 PI
 CPF: 395.414.523-53

www.simplesinformatica.com

Estado do Piauí
PREFEITURA MUNICIPAL DE NOSSA SENHORA DOS REMEDIOS
C.N.P.J: 06.554.422/0001-95
ORÇAMENTO PROGRAMA

Página: 11
LEI 4.320/64
ANEXO II
EXERCÍCIO DE 2021
R\$ 1,00

ORGÃO: 02.00. -PREFEITURA MUNICIPAL DE NOSSA SENHORA DOS REMEDIOS

UNIDADE ORÇAMENTÁRIA: 02.04.00-SECRETARIA MUNICIPAL DE OBRAS E SERVIÇOS PÚBLICOS

CÓDIGO	ESPECIFICAÇÃO	ELEMENTO	MODALIDADE/GRUPO	CLASSE
4. . .	DESPESAS DE CAPITAL			130.000,00
4.4. .	INVESTIMENTOS			130.000,00
4.4.90. .	Aplicações Diretas			130.000,00
4.4.90.51	Obras e Instalações	130.000,00		
27	DESPORTO E LAZER			650.000,00
4. . .	DESPESAS DE CAPITAL			650.000,00
4.4. .	INVESTIMENTOS			650.000,00
4.4.90. .	Aplicações Diretas			650.000,00
4.4.90.51	Obras e Instalações	650.000,00		
TOTAL DA UNIDADE -->				4.201.900,00

Manoel de Jesus Silva
MANOEL DE JESUS SILVA
PREFEITO MUNICIPAL
CPF: 374.654.813-68

Francisco Roberto Costa Paulo
FRANCISCO ROBERTO COSTA PAULO
CRC-PI 6.015/0-3 PI
CPF: 395.414.523-53
www.simplesinformatica.com

Estado do Piauí
PREFEITURA MUNICIPAL DE NOSSA SENHORA DOS REMEDIOS
C.N.P.J: 06.554.422/0001-95
ORÇAMENTO PROGRAMA

Página: 12
LEI 4.320/64
ANEXO II
EXERCÍCIO DE 2021
R\$ 1,00

ORGÃO: 02.00. -PREFEITURA MUNICIPAL DE NOSSA SENHORA DOS REMEDIOS

UNIDADE ORÇAMENTÁRIA: 02.05.01-SECRETARIA MUNICIPAL DE EDUCAÇÃO

CÓDIGO	ESPECIFICAÇÃO	ELEMENTO	MODALIDADE/GRUPO	CLASSE
12	EDUCAÇÃO			2.734.300,00
3. . .	DESPESAS CORRENTES			1.909.300,00
3.1. .	PESSOAL E ENCARGOS SOCIAIS			385.000,00
3.1.90. .	Aplicações Diretas			385.000,00
3.1.90.04	Contratação por Tempo Determinado	150.000,00		
3.1.90.11	Vencimentos e Vantagens Fixas - Pessoal Civil	125.000,00		
3.1.90.13	Obrigações Patronais	100.000,00		
3.1.90.16	Outras Despesas Variáveis - Pessoal Civil	0,00		
3.1.90.91	Sentenças Judiciais	5.000,00		
3.1.90.92	Despesas de Exercícios Anteriores	5.000,00		
3.3. .	OUTRAS DESPESAS CORRENTES			1.524.300,00
3.3.90. .	Aplicações Diretas			1.524.300,00
3.3.90.14	Diárias - Civil	20.000,00		
3.3.90.30	Material de Consumo	852.300,00		
3.3.90.36	Outros Serviços de Terceiros - Pessoa Física	71.000,00		
3.3.90.39	Outros Serviços de Terceiros - Pessoa Jurídica	576.000,00		
3.3.90.92	Despesas de Exercícios Anteriores	5.000,00		
4. . .	DESPESAS DE CAPITAL			825.000,00
4.4. .	INVESTIMENTOS			815.000,00
4.4.90. .	Aplicações Diretas			815.000,00
4.4.90.51	Obras e Instalações	420.000,00		
4.4.90.52	Equipamentos e Material Permanente	395.000,00		
4.5. .	INVERSÕES FINANCEIRAS			10.000,00
4.5.90. .	Aplicações Diretas			10.000,00
4.5.90.61	Aquisição de Imóveis	10.000,00		
27	DESPORTO E LAZER			117.000,00
3. . .	DESPESAS CORRENTES			117.000,00
3.1. .	PESSOAL E ENCARGOS SOCIAIS			30.000,00
3.1.90. .	Aplicações Diretas			30.000,00
3.1.90.11	Vencimentos e Vantagens Fixas - Pessoal Civil	30.000,00		
3.3. .	OUTRAS DESPESAS CORRENTES			87.000,00
3.3.90. .	Aplicações Diretas			87.000,00
3.3.90.14	Diárias - Civil	2.000,00		
3.3.90.30	Material de Consumo	30.000,00		
3.3.90.31	Premiações Culturais, Art., Cient. e Desportivas	25.000,00		
3.3.90.32	Material de Distribuição Gratuita	15.000,00		
3.3.90.36	Outros Serviços de Terceiros - Pessoa Física	5.000,00		
3.3.90.39	Outros Serviços de Terceiros - Pessoa Jurídica	10.000,00		
TOTAL DA UNIDADE -->				2.851.300,00


Manoel de Jesus Silva
MANOEL DE JESUS SILVA
PREFEITO MUNICIPAL
CPF: 374.654.813-68

Francisco Roberto Costa Paulo
FRANCISCO ROBERTO COSTA PAULO
CRC-PI 6.015/0-3 PI
CPF: 395.414.523-53
www.simplesinformatica.com

 Estado do Piauí PREFEITURA MUNICIPAL DE NOSSA SENHORA DOS REMÉDIOS C.N.P.J.: 06.554.422/0001-95 ORÇAMENTO PROGRAMA	Página: 13 LEI 4.320/64 ANEXO II EXERCÍCIO DE 2021 R\$ 1,00
---	---

ORGÃO: 02.00. -PREFEITURA MUNICIPAL DE NOSSA SENHORA DOS REMÉDIOS NATUREZA DA DESPESA

UNIDADE ORÇAMENTÁRIA: 02.05.02-FUNDO MUNICIPAL DE EDUCAÇÃO - FUNDEB				
CÓDIGO	ESPECIFICAÇÃO	ELEMENTO	MODALIDADE/GRUPO	CLASSE
12	EDUCAÇÃO			16.000.000,00
3. . .	DESPESAS CORRENTES			15.600.000,00
3.1. . .	PESSOAL E ENCARGOS SOCIAIS		14.325.000,00	
3.1.90. .	Aplicações Diretas		14.325.000,00	
3.1.90.04	Contratação por Tempo Determinado	6.020.000,00		
3.1.90.11	Vencimentos e Vantagens Fixas - Pessoal Civil	5.950.000,00		
3.1.90.13	Obrigações Patronais	2.345.000,00		
3.1.90.91	Sentenças Judiciais	0,00		
3.1.90.94	Indenizações Restituições Trabalhistas	10.000,00		
3.3. . .	OUTRAS DESPESAS CORRENTES		1.275.000,00	
3.3.90. .	Aplicações Diretas		1.275.000,00	
3.3.90.14	Diárias - Civil	120.000,00		
3.3.90.30	Material de Consumo	520.000,00		
3.3.90.36	Outros Serviços de Terceiros - Pessoa Física	40.000,00		
3.3.90.37	Locação de Mão-de-Obra	200.000,00		
3.3.90.39	Outros Serviços de Terceiros - Pessoa Jurídica	395.000,00		
4. . .	DESPESAS DE CAPITAL			400.000,00
4.4. . .	INVESTIMENTOS		400.000,00	
4.4.90. .	Aplicações Diretas		400.000,00	
4.4.90.51	Obras e Instalações	200.000,00		
4.4.90.52	Equipamentos e Material Permanente	200.000,00		
TOTAL DA UNIDADE -->				16.000.000,00


 MANOEL DE JESUS SILVA
 PREFEITO MUNICIPAL
 CPF: 374.654.813-68


 FRANCISCO ROBERTO COSTA PAULO
 CRC-PI 6.015/0-3 PI
 CPF: 395.414.523-53
www.simplesinformatica.com

 Estado do Piauí PREFEITURA MUNICIPAL DE NOSSA SENHORA DOS REMÉDIOS C.N.P.J.: 06.554.422/0001-95 ORÇAMENTO PROGRAMA	Página: 14 LEI 4.320/64 ANEXO II EXERCÍCIO DE 2021 R\$ 1,00
---	---

ORGÃO: 02.00. -PREFEITURA MUNICIPAL DE NOSSA SENHORA DOS REMÉDIOS NATUREZA DA DESPESA

UNIDADE ORÇAMENTÁRIA: 02.06.01-FUNDO MUNICIPAL DE SAÚDE - FMS				
CÓDIGO	ESPECIFICAÇÃO	ELEMENTO	MODALIDADE/GRUPO	CLASSE
10	SAÚDE			5.949.000,00
3. . .	DESPESAS CORRENTES			5.194.000,00
3.1. . .	PESSOAL E ENCARGOS SOCIAIS		3.428.000,00	
3.1.90. .	Aplicações Diretas		3.428.000,00	
3.1.90.04	Contratação por Tempo Determinado	1.910.000,00		
3.1.90.11	Vencimentos e Vantagens Fixas - Pessoal Civil	1.315.000,00		
3.1.90.13	Obrigações Patronais	200.000,00		
3.1.90.91	Sentenças Judiciais	2.000,00		
3.1.90.92	Despesas de Exercícios Anteriores	1.000,00		
3.3. . .	OUTRAS DESPESAS CORRENTES		1.766.000,00	
3.3.90. .	Aplicações Diretas		1.766.000,00	
3.3.90.14	Diárias - Civil	55.000,00		
3.3.90.30	Material de Consumo	1.101.000,00		
3.3.90.32	Material de Distribuição Gratuita	10.000,00		
3.3.90.35	Serviços de Consultoria	48.000,00		
3.3.90.36	Outros Serviços de Terceiros - Pessoa Física	111.000,00		
3.3.90.37	Locação de Mão-de-Obra	20.000,00		
3.3.90.39	Outros Serviços de Terceiros - Pessoa Jurídica	396.000,00		
3.3.90.92	Despesas de Exercícios Anteriores	20.000,00		
3.3.90.95	Indenização pela Execução de Trabalhos de Campo	5.000,00		
4. . .	DESPESAS DE CAPITAL			755.000,00
4.4. . .	INVESTIMENTOS		755.000,00	
4.4.90. .	Aplicações Diretas		755.000,00	
4.4.90.51	Obras e Instalações	380.000,00		
4.4.90.52	Equipamentos e Material Permanente	360.000,00		
4.4.90.61	Aquisição de Imóveis	15.000,00		
4.5. . .	INVERSÕES FINANCEIRAS		0,00	
4.5.90. .	Aplicações Diretas		0,00	
4.5.90.61	Aquisição de Imóveis	0,00		
TOTAL DA UNIDADE -->				5.949.000,00


 MANOEL DE JESUS SILVA
 PREFEITO MUNICIPAL
 CPF: 374.654.813-68


 FRANCISCO ROBERTO COSTA PAULO
 CRC-PI 6.015/0-3 PI
 CPF: 395.414.523-53
www.simplesinformatica.com

 Estado do Piauí PREFEITURA MUNICIPAL DE NOSSA SENHORA DOS REMEDIOS C.N.P.J: 06.554.422/0001-95 ORÇAMENTO PROGRAMA	Página: 15 LEI 4.320/64 ANEXO II EXERCÍCIO DE 2021 R\$ 1,00
--	---

ORGÃO: 02.00. -PREFEITURA MUNICIPAL DE NOSSA SENHORA DOS REMEDIOS

NATUREZA DA DESPESA

UNIDADE ORÇAMENTÁRIA: 02.06.02-UNIDADE MISTA DE SAÚDE

CÓDIGO	ESPECIFICAÇÃO	ELEMENTO	MODALIDADE/GRUPO	CLASSE
10	SAUDE			630.000,00
3. . .	DESPESAS CORRENTES			530.000,00
3.1. . .	PESSOAL E ENCARGOS SOCIAIS		240.000,00	
3.1.90. .	Aplicações Diretas		240.000,00	
3.1.90.04	Contratação por Tempo Determinado	20.000,00		
3.1.90.11	Vencimentos e Vantagens Fixas - Pessoal Civil	180.000,00		
3.1.90.13	Obrigações Patronais	40.000,00		
3.3. . .	OUTRAS DESPESAS CORRENTES		290.000,00	
3.3.90. .	Aplicações Diretas		290.000,00	
3.3.90.30	Material de Consumo	250.000,00		
3.3.90.36	Outros Serviços de Terceiros - Pessoa Física	20.000,00		
3.3.90.39	Outros Serviços de Terceiros - Pessoa Jurídica	20.000,00		
4. . .	DESPESAS DE CAPITAL			100.000,00
4.4. . .	INVESTIMENTOS		100.000,00	
4.4.90. .	Aplicações Diretas		100.000,00	
4.4.90.52	Equipamentos e Material Permanente	100.000,00		
TOTAL DA UNIDADE -->				630.000,00

 MANOEL DE JESUS SILVA PREFEITO MUNICIPAL CPF: 374.654.813-68	 FRANCISCO ROBERTO COSTA PAULO CRC-PI 6.015/0-3 PI CPF: 395.414.523-53 www.simplesinformatica.com
---	--

 Estado do Piauí PREFEITURA MUNICIPAL DE NOSSA SENHORA DOS REMEDIOS C.N.P.J: 06.554.422/0001-95 ORÇAMENTO PROGRAMA	Página: 16 LEI 4.320/64 ANEXO II EXERCÍCIO DE 2021 R\$ 1,00
--	---

ORGÃO: 02.00. -PREFEITURA MUNICIPAL DE NOSSA SENHORA DOS REMEDIOS

NATUREZA DA DESPESA

UNIDADE ORÇAMENTÁRIA: 02.07.01-FUNDO MUNICIPAL DE ASSISTÊNCIA SOCIAL - FMAS

CÓDIGO	ESPECIFICAÇÃO	ELEMENTO	MODALIDADE/GRUPO	CLASSE
08	ASSISTENCIA SOCIAL			1.073.000,00
3. . .	DESPESAS CORRENTES			1.058.000,00
3.1. . .	PESSOAL E ENCARGOS SOCIAIS		662.000,00	
3.1.90. .	Aplicações Diretas		662.000,00	
3.1.90.04	Contratação por Tempo Determinado	220.000,00		
3.1.90.11	Vencimentos e Vantagens Fixas - Pessoal Civil	373.000,00		
3.1.90.13	Obrigações Patronais	68.000,00		
3.1.90.92	Despesas de Exercícios Anteriores	1.000,00		
3.3. . .	OUTRAS DESPESAS CORRENTES		396.000,00	
3.3.90. .	Aplicações Diretas		396.000,00	
3.3.90.14	Diárias - Civil	22.000,00		
3.3.90.30	Material de Consumo	117.000,00		
3.3.90.32	Material de Distribuição Gratuita	72.000,00		
3.3.90.33	Passagens e Despesas com Locomoção	2.000,00		
3.3.90.36	Outros Serviços de Terceiros - Pessoa Física	60.000,00		
3.3.90.39	Outros Serviços de Terceiros - Pessoa Jurídica	106.000,00		
3.3.90.48	Outros Auxílios Financeiros a Pessoas Físicas	7.000,00		
3.3.90.92	Despesas de Exercícios Anteriores	10.000,00		
4. . .	DESPESAS DE CAPITAL			15.000,00
4.4. . .	INVESTIMENTOS		15.000,00	
4.4.90. .	Aplicações Diretas		15.000,00	
4.4.90.51	Obras e Instalações	0,00		
4.4.90.52	Equipamentos e Material Permanente	15.000,00		
TOTAL DA UNIDADE -->				1.073.000,00

 MANOEL DE JESUS SILVA PREFEITO MUNICIPAL CPF: 374.654.813-68	 FRANCISCO ROBERTO COSTA PAULO CRC-PI 6.015/0-3 PI CPF: 395.414.523-53 www.simplesinformatica.com
---	--

NOSSA SENHORA DOS REMÉDIOS - PI

LOA 2021

Estado do Piauí
 PREFEITURA MUNICIPAL DE NOSSA SENHORA DOS REMEDIOS
 C.N.P.J: 06.554.422/0001-95
 ORÇAMENTO PROGRAMA

Página: 17
 LEI 4.320/64
 ANEXO II
 EXERCÍCIO DE 2021
 R\$ 1,00

ORGÃO: 02.00. -PREFEITURA MUNICIPAL DE NOSSA SENHORA DOS REMEDIOS
 NATUREZA DA DESPESA

UNIDADE ORÇAMENTÁRIA: 02.07.02-FUNDO MUNICIPAL DA CRIANÇA E DO ADOLESCENTE - FMDCA

CÓDIGO	ESPECIFICAÇÃO	ELEMENTO	MODALIDADE/GRUPO	CLASSE
08	ASSISTENCIA SOCIAL			51.000,00
3. . .	DESPESAS CORRENTES			46.000,00
3.1. . .	PESSOAL E ENCARGOS SOCIAIS		15.000,00	
3.1.90. .	Aplicações Diretas		15.000,00	
3.1.90.04	Contratação por Tempo Determinado	15.000,00		
3.3. . .	OUTRAS DESPESAS CORRENTES		31.000,00	
3.3.90. .	Aplicações Diretas		31.000,00	
3.3.90.14	Diárias - Civil	1.000,00		
3.3.90.30	Material de Consumo	10.000,00		
3.3.90.32	Material de Distribuição Gratuita	5.000,00		
3.3.90.36	Outros Serviços de Terceiros - Pessoa Física	5.000,00		
3.3.90.39	Outros Serviços de Terceiros - Pessoa Jurídica	10.000,00		
4. . .	DESPESAS DE CAPITAL			5.000,00
4.4. . .	INVESTIMENTOS		5.000,00	
4.4.90. .	Aplicações Diretas		5.000,00	
4.4.90.52	Equipamentos e Material Permanente	5.000,00		
TOTAL DA UNIDADE -->				51.000,00

Manoel de Jesus Silva
 MANOEL DE JESUS SILVA
 PREFEITO MUNICIPAL
 CPF: 374.654.813-68

Francisco Roberto Costa Paulo
 FRANCISCO ROBERTO COSTA PAULO
 CRC-PI 6.015/0-3 PI
 CPF: 395.414.523-53
 www.simplesinformatica.com

Estado do Piauí
 PREFEITURA MUNICIPAL DE NOSSA SENHORA DOS REMEDIOS
 C.N.P.J: 06.554.422/0001-95
 ORÇAMENTO PROGRAMA

Página: 18
 LEI 4.320/64
 ANEXO II
 EXERCÍCIO DE 2021
 R\$ 1,00


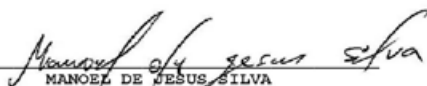

ORGÃO: 02.00. -PREFEITURA MUNICIPAL DE NOSSA SENHORA DOS REMEDIOS
 NATUREZA DA DESPESA


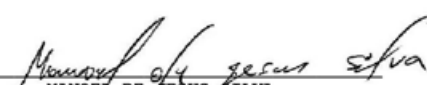

UNIDADE ORÇAMENTÁRIA: 02.08.00-SECRETARIA MUNICIPAL DE DESENVOLVIMENTO RURAL

CÓDIGO	ESPECIFICAÇÃO	ELEMENTO	MODALIDADE/GRUPO	CLASSE
18	GESTAO AMBIENTAL			100.000,00
3. . .	DESPESAS CORRENTES			100.000,00
3.3. . .	OUTRAS DESPESAS CORRENTES		100.000,00	
3.3.90. .	Aplicações Diretas		100.000,00	
3.3.90.30	Material de Consumo	30.000,00		
3.3.90.36	Outros Serviços de Terceiros - Pessoa Física	10.000,00		
3.3.90.39	Outros Serviços de Terceiros - Pessoa Jurídica	60.000,00		
20	AGRICULTURA			518.000,00
3. . .	DESPESAS CORRENTES			148.000,00
3.1. . .	PESSOAL E ENCARGOS SOCIAIS		48.000,00	
3.1.90. .	Aplicações Diretas		48.000,00	
3.1.90.11	Vencimentos e Vantagens Fixas - Pessoal Civil	40.000,00		
3.1.90.13	Obrigações Patronais	8.000,00		
3.3. . .	OUTRAS DESPESAS CORRENTES		100.000,00	
3.3.50. .	Transferências a Instituições Privadas sem Fins Lu		5.000,00	
3.3.50.43	Subvenções Sociais	5.000,00		
3.3.90. .	Aplicações Diretas		95.000,00	
3.3.90.14	Diárias - Civil	5.000,00		
3.3.90.30	Material de Consumo	20.000,00		
3.3.90.32	Material de Distribuição Gratuita	10.000,00		
3.3.90.36	Outros Serviços de Terceiros - Pessoa Física	15.000,00		
3.3.90.39	Outros Serviços de Terceiros - Pessoa Jurídica	35.000,00		
3.3.90.48	Outros Auxílios Financeiros a Pessoas Físicas	5.000,00		
3.3.90.92	Despesas de Exercícios Anteriores	5.000,00		
4. . .	DESPESAS DE CAPITAL			370.000,00
4.4. . .	INVESTIMENTOS		370.000,00	
4.4.90. .	Aplicações Diretas		370.000,00	
4.4.90.51	Obras e Instalações	265.000,00		
4.4.90.52	Equipamentos e Material Permanente	105.000,00		
TOTAL DA UNIDADE -->				618.000,00

Manoel de Jesus Silva
 MANOEL DE JESUS SILVA
 PREFEITO MUNICIPAL
 CPF: 374.654.813-68

Francisco Roberto Costa Paulo
 FRANCISCO ROBERTO COSTA PAULO
 CRC-PI 6.015/0-3 PI
 CPF: 395.414.523-53
 www.simplesinformatica.com

 Estado do Piauí PREFEITURA MUNICIPAL DE NOSSA SENHORA DOS REMEDIOS C.N.P.J: 06.554.422/0001-95 ORÇAMENTO PROGRAMA		Página: 19 LEI 4.320/64 ANEXO II EXERCÍCIO DE 2021 R\$ 1,00		
ORGÃO: 02.00. -PREFEITURA MUNICIPAL DE NOSSA SENHORA DOS REMEDIOS				
NATUREZA DA DESPESA				
UNIDADE ORÇAMENTÁRIA: 02.09.00-SECRETARIA MUNICIPAL DE CULTURA				
CÓDIGO	ESPECIFICAÇÃO	ELEMENTO	MODALIDADE/GRUPO	CLASSE
13	CULTURA			467.000,00
3. . .	DESPESAS CORRENTES			382.000,00
3.1. .	PESSOAL E ENCARGOS SOCIAIS		72.000,00	
3.1.90. .	Aplicações Diretas		72.000,00	
3.1.90.11	Vencimentos e Vantagens Fixas - Pessoal Civil	60.000,00		
3.1.90.13	Obrigações Patronais	12.000,00		
3.3. .	OUTRAS DESPESAS CORRENTES		310.000,00	
3.3.90. .	Aplicações Diretas		310.000,00	
3.3.90.14	Diárias - Civil	15.000,00		
3.3.90.30	Material de Consumo	13.000,00		
3.3.90.31	Premiacoes Culturais, Art., Cient. e Desportivas	10.000,00		
3.3.90.36	Outros Serviços de Terceiros - Pessoa Física	7.000,00		
3.3.90.39	Outros Serviços de Terceiros - Pessoa Jurídica	265.000,00		
4. . .	DESPESAS DE CAPITAL			85.000,00
4.4. .	INVESTIMENTOS		85.000,00	
4.4.90. .	Aplicações Diretas		85.000,00	
4.4.90.51	Obras e Instalações	70.000,00		
4.4.90.52	Equipamentos e Material Permanente	15.000,00		
TOTAL DA UNIDADE -->				467.000,00
 MANOEL DE JESUS SILVA PREFEITO MUNICIPAL CPF: 374.654.813-68			 FRANCISCO ROBERTO COSTA PAULO CRC-PI 6.015/0-3 PI CPF: 395.414.523-53 www.simplesinformatica.com	

 Estado do Piauí PREFEITURA MUNICIPAL DE NOSSA SENHORA DOS REMEDIOS C.N.P.J: 06.554.422/0001-95 ORÇAMENTO PROGRAMA		Página: 20 LEI 4.320/64 ANEXO II EXERCÍCIO DE 2021 R\$ 1,00		
ORGÃO: 02.00. -PREFEITURA MUNICIPAL DE NOSSA SENHORA DOS REMEDIOS				
NATUREZA DA DESPESA				
UNIDADE ORÇAMENTÁRIA: 02.09.01-FUNDO MUNICIPAL DA CULTURA				
CÓDIGO	ESPECIFICAÇÃO	ELEMENTO	MODALIDADE/GRUPO	CLASSE
13	CULTURA			27.000,00
3. . .	DESPESAS CORRENTES			27.000,00
3.3. .	OUTRAS DESPESAS CORRENTES		27.000,00	
3.3.90. .	Aplicações Diretas		27.000,00	
3.3.90.30	Material de Consumo	3.000,00		
3.3.90.31	Premiacoes Culturais, Art., Cient. e Desportivas	10.000,00		
3.3.90.36	Outros Serviços de Terceiros - Pessoa Física	2.000,00		
3.3.90.39	Outros Serviços de Terceiros - Pessoa Jurídica	10.000,00		
3.3.90.92	Despesas de Exercícios Anteriores	2.000,00		
TOTAL DA UNIDADE -->				27.000,00
TOTAL GERAL DA DESPESA -->				36.433.042,80
 MANOEL DE JESUS SILVA PREFEITO MUNICIPAL CPF: 374.654.813-68			 FRANCISCO ROBERTO COSTA PAULO CRC-PI 6.015/0-3 PI CPF: 395.414.523-53 www.simplesinformatica.com	

<p>Estado do Piauí PREFEITURA MUNICIPAL DE NOSSA SENHORA DOS REMÉDIOS C.N.P.J.: 06.554.422/0001-95 QUADRO DISCRIMINATIVO DA RECEITA POR FONTES E RESPECTIVA LEGISLAÇÃO LOA n° 0186 de 02/01/2020</p>	<p>Página: 1 LEI 4.320/64 Art. 2º, § 1º, Inciso III ANEXO 3 EXERCÍCIO DE 2021</p>
--	---

CÓDIGO	ESPECIFICAÇÃO DA FONTE	LEGISLAÇÃO
1113.03.1.1	RETIDOS NAS FONTES	LEI N°176/2017, DISPÕE SOBRE A ALTERAÇÃO DA LEI DO CÓDIGO TRIBUTÁRIO DE 28 DE DEZEMBRO DE 1990. CONSTITUIÇÃO FEDERAL DO BRASIL/88 (CFB). CÓDIGO TRIBUTÁRIO NACIONAL (CTN) - LEI N° 5.172/66.
1118.01.1.1	Imposto sobre a Propriedade Predial e Territorial Urbana - Principal	LEI N°176/2017, DISPÕE SOBRE A ALTERAÇÃO DA LEI DO CÓDIGO TRIBUTÁRIO DE 28 DE DEZEMBRO DE 1990.
1118.01.1.2	MULTAS JUROS DE MORA IPTU	LEI N°176/2017, DISPÕE SOBRE A ALTERAÇÃO DA LEI DO CÓDIGO TRIBUTÁRIO DE 28 DE DEZEMBRO DE 1990.
1118.01.1.3	RECEITA DA DÍVIDA ATIVA IPTU	LEI N°176/2017, DISPÕE SOBRE A ALTERAÇÃO DA LEI DO CÓDIGO TRIBUTÁRIO DE 28 DE DEZEMBRO DE 1990.
1118.01.1.4	MULTAS JUROS DE MORA DÍVIDA ATIVA - IPTU	LEI N°176/2017, DISPÕE SOBRE A ALTERAÇÃO DA LEI DO CÓDIGO TRIBUTÁRIO DE 28 DE DEZEMBRO DE 1990.
1118.01.4.1	Imposto sobre Transmissão "Inter Vivos" de Bens Imóveis e de Direitos	LEI N°176/2017, DISPÕE SOBRE A ALTERAÇÃO DA LEI DO CÓDIGO TRIBUTÁRIO DE 28 DE DEZEMBRO DE 1990.
1118.02.3.1	ISS ADM	LEI N°176/2017, DISPÕE SOBRE A ALTERAÇÃO DA LEI DO CÓDIGO TRIBUTÁRIO DE 28 DE DEZEMBRO DE 1990.
1121.01.1.1	OUTRAS TAXAS PELO EXERCÍCIO DE PODER DE POLÍCIA	LEI N°176/2017, DISPÕE SOBRE A ALTERAÇÃO DA LEI DO CÓDIGO TRIBUTÁRIO DE 28 DE DEZEMBRO DE 1990.
1122.01.1.1	OUTRAS TAXAS PELA PRESTAÇÃO DE SERVIÇOS	LEI N°176/2017, DISPÕE SOBRE A ALTERAÇÃO DA LEI DO CÓDIGO TRIBUTÁRIO DE 28 DE DEZEMBRO DE 1990.
1240.00.1.1	Contribuição para o Custeio do Serviço de Iluminação Pública - Princip	LEI N°139/2013, DE 07 DE JANEIRO DE 2013, DISPÕE SOBRE A COBRANÇA DA COSIP.
1321.00.1.1	REMUNER.DEPOSITO BANCARIO - ADM TESOURO	
1360.01.1.1	Cessão do Direito de Operacionalização de Pagamentos - Principal	LEI N°176/2017, DISPÕE SOBRE A ALTERAÇÃO DA LEI DO CÓDIGO TRIBUTÁRIO DE 28 DE DEZEMBRO DE 1990.
1390.00.1.1	OUTRAS RECEITAS PATRIMONIAIS	
1718.01.2.1	COTA-PARTE FEM	CONSTITUIÇÃO FEDERAL DO BRASIL/88 (CFB).
1718.01.3.1	COTA-PARTE FEM - 1% COTA DEZEMBRO	CONSTITUIÇÃO FEDERAL DO BRASIL/88 (CFB).
1718.01.4.1	COTA-PARTE FEM - 1% COTA JULHO	CONSTITUIÇÃO FEDERAL DO BRASIL/88 (CFB).
1718.01.5.1	COTA-PARTE ITR	CONSTITUIÇÃO FEDERAL DO BRASIL/88 (CFB).

Manoel dos Jesus Silva
MANOEL DOS JESUS SILVA
PREFEITO MUNICIPAL
CPF: 374.654.813-68

Francisco Roberto Costa Paulo
FRANCISCO ROBERTO COSTA PAULO
CRC-PI 6.015/0-3 PI
CPF: 395.414.523-53
www.eimplesinformatica.com

<p>Estado do Piauí PREFEITURA MUNICIPAL DE NOSSA SENHORA DOS REMÉDIOS C.N.P.J.: 06.554.422/0001-95 QUADRO DISCRIMINATIVO DA RECEITA POR FONTES E RESPECTIVA LEGISLAÇÃO LOA n° 0186 de 02/01/2020</p>	<p>Página: 2 LEI 4.320/64 Art. 2º, § 1º, Inciso III ANEXO 3 EXERCÍCIO DE 2021</p>
--	---

CÓDIGO	ESPECIFICAÇÃO DA FONTE	LEGISLAÇÃO
1718.02.6.1	COTA-PARTE DO FUNDO ESPECIAL DO PETRÓLEO - FEP	CONSTITUIÇÃO FEDERAL DO BRASIL/88 (CFB).
1718.02.9.1	Outras Transferências decorrentes de Compensação Financeira pela Explo	CÓDIGO TRIBUTÁRIO NACIONAL (CTN) - LEI N° 5.172/66.
1718.03.1.1	TRANSFERENCIA DE RECURSOS SUS - PAR FIXO	
1718.03.3.1	Transferência de Recursos do SUS - Vigilância em Saúde - Principal	
1718.03.4.1	Transferência de Recursos do SUS - Assistência Farmacêutica - Principa	
1718.03.9.1	Transferência de Recursos do SUS - Outros Programas Financiados por Tr	
1718.05.1.1	TRANSFERÊNCIAS DO SALÁRIO-EDUCAÇÃO	
1718.05.2.1	TRANSP.FNDE AO PROGRAMA DINHEIRO DIRETO NA ESCOLA- PDDE	
1718.05.3.1	TRANSP.FNDE PROGRAMA NACIONAL DE ALIMENTAÇÃO-PNAE	
1718.05.4.1	TRANSP.FNDE PROGRAMA NACIONAL TRANSPORTE ESCOLAR-FNATE	
1718.05.9.1	OUTRAS TRANSP.FUNDO NAC.DESENV.EDUCAÇÃO-FNDE	
1718.06.1.1	TRANSP.FINANÇEIRA DO ICMS- DESONERAÇÃO - L.C. N° 87/96	CONSTITUIÇÃO FEDERAL DO BRASIL/88 (CFB). LEI FEDERAL COMPLEMENTAR N° 87/96 - ICMS-EXP
1718.09.1.1	Transferências de Recursos da Complementação da União ao Fundo de Manu	BC N° 53/2006 E LEI N° 11.494/2007.
1718.10.9.1	Outras Transferências de Convênios da União - Principal	
1718.12.1.1	Transferências de Recursos do Fundo Nacional de Assistência Social - F	
1718.99.1.1	Outras Transferências da União - Principal	
1728.01.1.1	COTA-PARTE DO ICMS	LEI N° 4.257, DE 06 DE JANEIRO DE 1989 - ICMS.
1728.01.2.1	COTA-PARTE DO IPVA	CONSTITUIÇÃO FEDERAL DO BRASIL/88 (CFB).
1728.01.3.1	COTA-PARTE DO IPI SOBRE EXPORTAÇÃO	CONSTITUIÇÃO FEDERAL DO BRASIL/88 (CFB).
1728.01.4.1	COTA-PARTE DA CONTRIB.INTERVENÇÃO NO DOMÍNIO ECONÔMICO	CÓDIGO TRIBUTÁRIO NACIONAL (CTN) - LEI N° 5.172/66.


Manoel dos Jesus Silva
MANOEL DOS JESUS SILVA
PREFEITO MUNICIPAL
CPF: 374.654.813-68

Francisco Roberto Costa Paulo
FRANCISCO ROBERTO COSTA PAULO
CRC-PI 6.015/0-3 PI
CPF: 395.414.523-53
www.eimplesinformatica.com

	Estado do Piauí PREFEITURA MUNICIPAL DE NOSSA SENHORA DOS REMÉDIOS C.N.F.P.J: 06.554.422/0001-95 QUADRO DISCRIMINATIVO DA RECEITA POR FONTES E RESPECTIVA LEGISLAÇÃO LOA n° 0186 de 02/01/2020	Página: 3 LEI 4.320/64 Art. 2º, § 1º, Inciso III ANEXO 3 EXERCÍCIO DE 2021
---	--	--

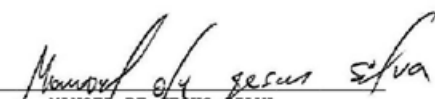
CÓDIGO	ESPECIFICAÇÃO DA FONTE	LEGISLAÇÃO
1728.03.1.1	TRANSFERÊNCIA PARA O COPINCIAMENTO	
1728.07.1.1	Transferências de Estados destinadas à Assistência Social - Principal	
1728.10.2.1	Transferências de Convênio dos Estados Destinadas a Programas de Educação - Principal	
1728.10.9.1	Outras Transferências de Convênio dos Estados - Principal	
1758.01.1.1	TRANSF.RECURSOS DO FUNDO DE MANUTENÇÃO E DESENVOLVIMENTO	
2418.03.1.1	TRANSFERÊNCIA DE RECURSOS DO SUS	
2418.05.1.1	TRANSF.RECURSOS DESTINADOS A PROGRAMAS DE EDUCAÇÃO	
2418.05.2.1	Programa Nacional de Reestruturação e Aquisição de Equipamentos para a Rede Escolar Pública de Educa	
2418.10.9.1	OUTRAS TRANSFERENCIAS DE CONVENIOS DA UNIO	
2428.10.1.1	Transferências de Convênios dos Estados para o Sistema Único de Saúde - SUS - Principal	
2428.10.9.1	OUTRAS TRANSFERENCIAS DE CONVENIOS DOS ESTADOS	
91718.01.2.1	COTA-PARTE FPM	
91718.01.5.1	COTA-PARTE ITR	
91718.06.1.1	TRANSF.FINANCEIRA DO ICMS- DESONERAÇÃO - L.C. N° 87/96	
91728.01.1.1	COTA-PARTE DO ICMS	
91728.01.2.1	COTA-PARTE DO IPVA	
91728.01.3.1	COTA-PARTE DO IPI SOBRE EXPORTAÇÃO	



 MARCEL DE JESUS SILVA
 PREFEITO MUNICIPAL
 CPF: 374.654.813-68


 FRANCISCO ROBERTO COSTA PAULO
 CRC-PI 6.015/0-3 PI
 CPF: 395.414.523-53
www.simplesinformatica.com


 Estado do Piauí PREFEITURA MUNICIPAL DE NOSSA SENHORA DOS REMÉDIOS C.N.P.J: 06.554.422/0001-95 ORÇAMENTO PROGRAMA CONSOLIDAÇÃO GERAL DA DESPESA	Página: 1 LEI 4.320/64 EXERCÍCIO DE 2021 R\$ 1,00
---	--

CÓDIGO	ESPECIFICAÇÃO	ELEMENTO	MODALIDADE/GRUPO	CLASSE
3. . .	DESPESAS CORRENTES			30.078.654,00
3.1. .	PESSOAL E ENCARGOS SOCIAIS		21.183.500,00	
3.1.90.	Aplicações Diretas		21.183.500,00	
3.1.90.03	Pensões	35.000,00		
3.1.90.04	Contratação por Tempo Determinado	8.335.000,00		
3.1.90.11	Vencimentos e Vantagens Fixas - Pessoal Civil	9.735.500,00		
3.1.90.13	Obrigações Patronais	2.997.000,00		
3.1.90.16	Outras Despesas Variáveis - Pessoal Civil	0,00		
3.1.90.91	Sentenças Judiciais	57.000,00		
3.1.90.92	Despesas de Exercícios Anteriores	14.000,00		
3.1.90.94	Indenizações Restituições Trabalhistas	10.000,00		
3.2. .	JUROS E ENCARGOS DA DÍVIDA		1.100,00	
3.2.90.	Aplicações Diretas		1.100,00	
3.2.90.21	Juros sobre a Dívida por Contrato	1.100,00		
3.3. .	OUTRAS DESPESAS CORRENTES		8.894.054,00	
3.3.50.	Transferências a Instituições Privadas sem Fins Lu		47.000,00	
3.3.50.41	Contribuições	42.000,00		
3.3.50.43	Subvenções Sociais	5.000,00		
3.3.90.	Aplicações Diretas		8.847.054,00	
3.3.90.14	Diárias - Civil	372.000,00		
3.3.90.30	Material de Consumo	3.307.300,00		
3.3.90.31	Premiacoes Culturais, Art., Cient. e Desportivas	45.000,00		
3.3.90.32	Material de Distribuição Gratuita	122.000,00		
3.3.90.33	Passagens e Despesas com Locomoção	32.000,00		
3.3.90.35	Serviços de Consultoria	546.000,00		
3.3.90.36	Outros Serviços de Terceiros - Pessoa Física	552.900,00		
3.3.90.37	Locação de Mão-de-Obra	325.000,00		
3.3.90.39	Outros Serviços de Terceiros - Pessoa Jurídica	3.197.000,00		
3.3.90.40	Servios de Tecnologia da Informação e Comunicação	87.000,00		
3.3.90.47	Obrigações Tributárias e Contributivas	147.000,00		
3.3.90.48	Outros Auxílios Financeiros a Pessoas Físicas	12.000,00		
3.3.90.92	Despesas de Exercícios Anteriores	96.854,00		
3.3.90.95	Indenização pela Execução de Trabalhos de Campo	5.000,00		
4. . .	DESPESAS DE CAPITAL			6.044.388,80
4.4. .	INVESTIMENTOS		5.769.900,00	
4.4.90.	Aplicações Diretas		5.769.900,00	
4.4.90.51	Obras e Instalações	4.260.000,00		
4.4.90.52	Equipamentos e Material Permanente	1.494.900,00		
4.4.90.61	Aquisição de Imóveis	15.000,00		
4.5. .	INVERSÕES FINANCEIRAS		10.000,00	
4.5.90.	Aplicações Diretas		10.000,00	
4.5.90.61	Aquisição de Imóveis	10.000,00		
4.6. .	AMORTIZAÇÃO DA DÍVIDA		264.488,80	
4.6.90.	Aplicações Diretas		264.488,80	
4.6.90.71	Principal da Dívida Contratual Resgatado	264.488,80		
9. . .	RESERVA DE CONTINGENCIA			310.000,00
9.9. .	RESERVA DE CONTINGENCIA		310.000,00	
9.9.99.	RESERVA DE CONTINGENCIA		310.000,00	
9.9.99.99	Reserva de Contingência	310.000,00		
TOTAL GERAL DA DESPESA -->				36.433.042,80

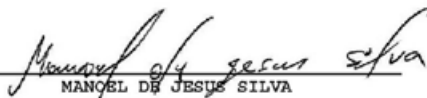

 MANOEL DE JESUS SILVA
 PREFEITO MUNICIPAL
 CPF: 374.654.813-68



 FRANCISCO ROBERTO COSTA PAULO
 CRC-PI 6.015/0-3 PI
 CPF: 395.414.523-53


www.simplesinformatica.com

 Estado do Piauí PREFEITURA MUNICIPAL DE NOSSA SENHORA DOS REMEDIOS C.N.P.J: 06.554.422/0001-95 ORÇAMENTO PROGRAMA DESPESAS POR PROJETOS E ATIVIDADES ORGÃO: 01. . -CAMARA MUNICIPAL UNIDADE ORÇAMENTÁRIA: 01.01.00-CÂMARA MUNICIPAL	Página: 1
	LEI 4.320/64
	ANEXO 6
	EXERCÍCIO DE 2021
	R\$ 1,00
PROGRAMA DE TRABALHO	

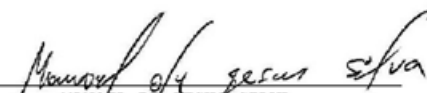
CÓDIGO	ESPECIFICAÇÃO	PROJETOS	ATIVIDADES	T O T A L
01	LEGISLATIVA	64.900,00	678.854,00	743.754,00
01031	ACAO LEGISLATIVA	64.900,00	678.854,00	743.754,00
010310001	PROCESSO LEGISLATIVO	64.900,00	678.854,00	743.754,00
010310001 1.001	Investimento a cargos da Câmara Municipal	64.900,00	0,00	64.900,00
010310001 2.001	Manutenção e Funcionamento da Câmara Municipal	0,00	678.854,00	678.854,00
TOTAL DA UNIDADE ORÇAMENTÁRIA -->		64.900,00	678.854,00	743.754,00



 MANOEL DE JESUS SILVA
 PREFEITO MUNICIPAL
 CPF: 374.654.813-68



 FRANCISCO ROBERTO COSTA PAULO
 CRC-PI 6.015/0-3 PI
 CPF: 395.414.523-53
www.simplesinformatica.com

 Estado do Piauí PREFEITURA MUNICIPAL DE NOSSA SENHORA DOS REMEDIOS C.N.P.J: 06.554.422/0001-95 ORÇAMENTO PROGRAMA DESPESAS POR PROJETOS E ATIVIDADES ORGÃO: 02. . -PREFEITURA MUNICIPAL DE NOSSA SENHORA DOS REMEDIOS UNIDADE ORÇAMENTÁRIA: 02.01.01-GABINETE DO PREFEITO	Página: 2
	LEI 4.320/64
	ANEXO 6
	EXERCÍCIO DE 2021
	R\$ 1,00
PROGRAMA DE TRABALHO	

CÓDIGO	ESPECIFICAÇÃO	PROJETOS	ATIVIDADES	T O T A L
04	ADMINISTRACAO	0,00	762.000,00	762.000,00
04122	ADMINISTRACAO GERAL	0,00	762.000,00	762.000,00
041220005	GESTÃO ADMINISTRATIVA	0,00	762.000,00	762.000,00
041220005 2.041	Manutenção do Gabinete do Prefeito	0,00	441.000,00	441.000,00
041220005 2.690	Serviços de Assessoria	0,00	321.000,00	321.000,00
TOTAL DA UNIDADE ORÇAMENTÁRIA -->		0,00	762.000,00	762.000,00


 MANOEL DE JESUS SILVA
 PREFEITO MUNICIPAL
 CPF: 374.654.813-68



 FRANCISCO ROBERTO COSTA PAULO
 CRC-PI 6.015/0-3 PI
 CPF: 395.414.523-53
www.simplesinformatica.com

 Estado do Piauí PREFEITURA MUNICIPAL DE NOSSA SENHORA DOS REMEDIOS C.N.P.J: 06.554.422/0001-95 ORÇAMENTO PROGRAMA DESPESAS POR PROJETOS E ATIVIDADES ORGÃO: 02. - PREFEITURA MUNICIPAL DE NOSSA SENHORA DOS REMEDIOS UNIDADE ORÇAMENTÁRIA: 02.01.02-CONTROLADORIA MUNICIPAL	Página: 3 LEI 4.320/64 ANEXO 6 EXERCÍCIO DE 2021 R\$ 1,00 PROGRAMA DE TRABALHO
---	---

CÓDIGO	ESPECIFICAÇÃO	PROJETOS	ATIVIDADES	TOTAL
04	ADMINISTRACAO	0,00	52.500,00	52.500,00
04124	CONTROLE INTERNO	0,00	52.500,00	52.500,00
041240005	GESTÃO ADMINISTRATIVA	0,00	52.500,00	52.500,00
041240005 2.080	Manutenção das Atividades de Controle Interno	0,00	52.500,00	52.500,00
TOTAL DA UNIDADE ORÇAMENTÁRIA -->		0,00	52.500,00	52.500,00

Manoel de Jesus Silva
 MANOEL DE JESUS SILVA
 PREFEITO MUNICIPAL
 CPF: 374.654.813-68


Francisco Roberto Costa Paulo
 FRANCISCO ROBERTO COSTA PAULO
 CRC-PI 6.015/0-3 PI
 CPF: 395.414.523-53
www.simplesinformatica.com

 Estado do Piauí PREFEITURA MUNICIPAL DE NOSSA SENHORA DOS REMEDIOS C.N.P.J: 06.554.422/0001-95 ORÇAMENTO PROGRAMA DESPESAS POR PROJETOS E ATIVIDADES ORGÃO: 02. - PREFEITURA MUNICIPAL DE NOSSA SENHORA DOS REMEDIOS UNIDADE ORÇAMENTÁRIA: 02.02.00-SECRETARIA MUNICIPAL DE ADMINISTRAÇÃO	Página: 4 LEI 4.320/64 ANEXO 6 EXERCÍCIO DE 2021 R\$ 1,00 PROGRAMA DE TRABALHO
---	---

CÓDIGO	ESPECIFICAÇÃO	PROJETOS	ATIVIDADES	TOTAL
04	ADMINISTRACAO	35.000,00	1.969.000,00	2.004.000,00
04122	ADMINISTRACAO GERAL	35.000,00	1.969.000,00	2.004.000,00
041220005	GESTÃO ADMINISTRATIVA	35.000,00	1.969.000,00	2.004.000,00
041220005 1.002	Reaparelhamento de Unidades Orcamentarias	20.000,00	0,00	20.000,00
041220005 1.003	Aquisicao de Veiculos	15.000,00	0,00	15.000,00
041220005 2.040	Manutenção dos Serviços de Administração Geral	0,00	1.969.000,00	1.969.000,00
99	RESERVA DE CONTINGENCIA	0,00	310.000,00	310.000,00
99999	RESERVA DE CONTINGENCIA	0,00	310.000,00	310.000,00
999999999	RESERVA DE CONTINGENCIA	0,00	310.000,00	310.000,00
999999999 2.999	Reserva de Contingência	0,00	310.000,00	310.000,00
TOTAL DA UNIDADE ORÇAMENTÁRIA -->		35.000,00	2.279.000,00	2.314.000,00


Manoel de Jesus Silva
 MANOEL DE JESUS SILVA
 PREFEITO MUNICIPAL
 CPF: 374.654.813-68

Francisco Roberto Costa Paulo
 FRANCISCO ROBERTO COSTA PAULO
 CRC-PI 6.015/0-3 PI
 CPF: 395.414.523-53
www.simplesinformatica.com

	Estado do Piauí	Página: 5
	PREFEITURA MUNICIPAL DE NOSSA SENHORA DOS REMEDIOS	LEI 4.320/64
	C.N.P.J: 06.554.422/0001-95	ANEXO 6
	ORÇAMENTO PROGRAMA	EXERCÍCIO DE 2021
DESPESAS POR PROJETOS E ATIVIDADES	R\$ 1,00	
ORGÃO: 02. . -PREFEITURA MUNICIPAL DE NOSSA SENHORA DOS REMEDIOS		PROGRAMA DE TRABALHO
UNIDADE ORÇAMENTÁRIA: 02.03.00-SECRETARIA MUNICIPAL DE FINANÇAS		

CÓDIGO	ESPECIFICAÇÃO	PROJETOS	ATIVIDADES	T O T A L
04 .	ADMINISTRACAO	0,00	277.000,00	277.000,00
04123 .	ADMINISTRACAO FINANCEIRA	0,00	277.000,00	277.000,00
041230005 .	GESTÃO ADMINISTRATIVA	0,00	277.000,00	277.000,00
041230005 2.693	Administração Financeira e Contábil	0,00	277.000,00	277.000,00
28 .	ENCARGOS ESPECIAIS	0,00	415.588,80	415.588,80
28843 .	DIVIDA INTERNA	0,00	265.588,80	265.588,80
288430005 .	GESTÃO ADMINISTRATIVA	0,00	265.588,80	265.588,80
288430005 2.670	Encargos com Amortização e Juros da Dívida Interna	0,00	265.588,80	265.588,80
28846 .	OUTROS ENCARGOS ESPECIAIS	0,00	150.000,00	150.000,00
288460005 .	GESTÃO ADMINISTRATIVA	0,00	150.000,00	150.000,00
288460005 2.692	Contribuição ao PASEP	0,00	150.000,00	150.000,00
TOTAL DA UNIDADE ORÇAMENTÁRIA -->		0,00	692.588,80	692.588,80


 MANOEL DE JESUS SILVA
 PREFEITO MUNICIPAL
 CPF: 374.654.813-68

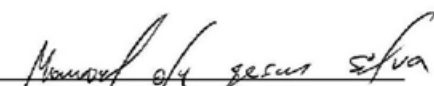

 FRANCISCO ROBERTO COSTA PAULO
 CRC-PI 6.015/0-3 PI
 CPF: 395.414.523-53
www.simplesinformatica.com


Estado do Piauí
 PREFEITURA MUNICIPAL DE NOSSA SENHORA DOS REMÉDIOS
 C.N.P.J: 06.554.422/0001-95
 ORÇAMENTO PROGRAMA
 DESPESAS POR PROJETOS E ATIVIDADES
 ORGÃO: 02. -PREFEITURA MUNICIPAL DE NOSSA SENHORA DOS REMÉDIOS
 UNIDADE ORÇAMENTÁRIA: 02.04.00-SECRETARIA MUNICIPAL DE OBRAS E SERVIÇOS PÚBLICOS

Página: 6
 LEI 4.320/64
 ANEXO 6
 EXERCÍCIO DE 2021
 R\$ 1,00


PROGRAMA DE TRABALHO

CÓDIGO	ESPECIFICAÇÃO	PROJETOS	ATIVIDADES	TOTAL
04	ADMINISTRACAO	150.000,00	0,00	150.000,00
04122	ADMINISTRACAO GERAL	150.000,00	0,00	150.000,00
041220005	GESTÃO ADMINISTRATIVA	150.000,00	0,00	150.000,00
041220005 1.044	Construção ou Reforma de um Centro Social Urbano	150.000,00	0,00	150.000,00
15	URBANISMO	1.245.000,00	725.500,00	1.970.500,00
15451	INFRA-ESTRUTURA URBANA	1.245.000,00	568.500,00	1.813.500,00
154510037	DESENVOLVIMENTO URBANO	790.000,00	0,00	790.000,00
154510037 1.655	Aquisição de veículo para coleta de lixo	240.000,00	0,00	240.000,00
154510037 1.656	Construção e Recuperação de Calçamento	550.000,00	0,00	550.000,00
154510040	AÇÕES DE UTILIDADES PÚBLICAS	455.000,00	568.500,00	1.023.500,00
154510040 1.004	Construção e Restauração de Praças Públicas	200.000,00	0,00	200.000,00
154510040 1.320	Abertura e terraplenagem de ruas	70.000,00	0,00	70.000,00
154510040 1.321	Expansão de Rede de Energia Elétrica	185.000,00	0,00	185.000,00
154510040 2.320	Manutenção da Sec. de Obras e Serviços Públicos	0,00	513.500,00	513.500,00
154510040 2.321	Manutenção e Conservação de Logradouros Públicos	0,00	55.000,00	55.000,00
15452	SERVICOS URBANOS	0,00	157.000,00	157.000,00
154520040	AÇÕES DE UTILIDADES PÚBLICAS	0,00	157.000,00	157.000,00
154520040 2.697	Encargos com Limpeza Pública	0,00	157.000,00	157.000,00
16	HABITACAO	210.000,00	35.000,00	245.000,00
16481	HABILITACAO RURAL	105.000,00	0,00	105.000,00
164810047	PROGRAMA DE MELHORIA HABITACIONAL RURAL	105.000,00	0,00	105.000,00
164810047 1.400	Obras e Const., Comp. e Melhoria de Habitações Pop	105.000,00	0,00	105.000,00
16482	HABILITACAO URBANA	105.000,00	35.000,00	140.000,00
164820049	PROGRAMA DE MELHORIA HABITACIONAL URBANA	105.000,00	35.000,00	140.000,00
164820049 1.410	Obras de Const., Compl. e Melhoria de Habitação Ur	105.000,00	0,00	105.000,00
164820049 2.410	Apoio as ações de Melhoria de Habitações Populareae	0,00	35.000,00	35.000,00
17	SANEAMENTO	750.000,00	51.400,00	801.400,00
17511	SANEAMENTO BASICO RURAL	615.000,00	0,00	615.000,00
175110050	AÇÕES DE SANEAMENTO BÁSICO RURAL	615.000,00	0,00	615.000,00
175110050 1.420	Implantação de Sistemas de Abastecimento D'água Ru	250.000,00	0,00	250.000,00
175110050 1.421	Const., e Rest., de unidades sanitarias domicialre	250.000,00	0,00	250.000,00
175110050 1.422	Const. e Rest.de Lavanderia e Chafarizes Públicos	65.000,00	0,00	65.000,00
175110050 1.424	Construção de Poços e Reservatórios D'água	50.000,00	0,00	50.000,00
17512	SANEAMENTO BASICO URBANO	135.000,00	51.400,00	186.400,00
175120051	AÇÕES DE SANEAMENTO BÁSICO URBANO	85.000,00	51.400,00	136.400,00
175120051 1.451	Const. e Rest.de Galerias e Fossas Domiliares Urba	65.000,00	0,00	65.000,00
175120051 1.452	Const. e Rest. de Lavand. e Chafarizes Públicos	20.000,00	0,00	20.000,00
175120051 2.695	Manutenção do Sistema de Abastecimento D'água	0,00	51.400,00	51.400,00
175120202	COLETA E DISPOSICÃO DO LIXO DOMICILIAR	50.000,00	0,00	50.000,00
175120202 1.657	Implantação de Unidade de Resíduos Sólidos	50.000,00	0,00	50.000,00
25	ENERGIA	0,00	200.000,00	200.000,00
25752	ENERGIA ELETRICA	0,00	200.000,00	200.000,00
257520040	AÇÕES DE UTILIDADES PÚBLICAS	0,00	200.000,00	200.000,00
257520040 2.322	Manutenção da Rede de Iluminação Pública Municipal	0,00	200.000,00	200.000,00
26	TRANSPORTE	185.000,00	0,00	185.000,00
26782	TRANSPORTE RODOVIARIO	185.000,00	0,00	185.000,00
267820070	EXPANSÃO E MELHORIA DA REDE RODOVIÁRIA MUNICIPAL	185.000,00	0,00	185.000,00
267820070 1.610	Construção, recuperacao e manutencao de estradas v	185.000,00	0,00	185.000,00
27	DESPORTO E LAZER	650.000,00	0,00	650.000,00
27812	DESPORTO COMUNITARIO	650.000,00	0,00	650.000,00
278120073	INCENTIVO AO ESPORTE AMADOR	650.000,00	0,00	650.000,00
278120073 1.040	Restauracao Estadio de Futebol	200.000,00	0,00	200.000,00
278120073 1.650	Construção de Campos e Quadras Esportivas	400.000,00	0,00	400.000,00
278120073 1.654	Restauração do Ginásio Poliesportivo	50.000,00	0,00	50.000,00
TOTAL DA UNIDADE ORÇAMENTÁRIA -->		3.190.000,00	1.011.900,00	4.201.900,00


 MANOEL DE JESUS SILVA
 PREFEITO MUNICIPAL
 CPF: 374.654.813-68


 FRANCISCO ROBERTO COSTA PAULO
 CRC-PI 6.015/0-3 PI
 CPF: 395.414.523-53


www.simplesinformatica.com

 <p>Estado do Piauí PREFEITURA MUNICIPAL DE NOSSA SENHORA DOS REMEDIOS C.N.P.J: 06.554.422/0001-95 ORÇAMENTO PROGRAMA DESPESAS POR PROJETOS E ATIVIDADES ORGÃO: 02. . -PREFEITURA MUNICIPAL DE NOSSA SENHORA DOS REMEDIOS</p>	Página: 7 LEI 4.320/64 ANEXO 6 EXERCÍCIO DE 2021 R\$ 1,00	
	PROGRAMA DE TRABALHO	
	UNIDADE ORÇAMENTÁRIA: 02.05.01-SECRETARIA MUNICIPAL DE EDUCAÇÃO	

CÓDIGO	ESPECIFICAÇÃO	PROJETOS	ATIVIDADES	T O T A L
12	EDUCAÇÃO	825.000,00	1.909.300,00	2.734.300,00
12361	ENSINO FUNDAMENTAL	610.000,00	1.761.300,00	2.371.300,00
123610030	GESTÃO E EXPANSÃO DO ENSINO FUNDAMENTAL	610.000,00	881.100,00	1.491.100,00
123610030 1.200	Construção, Ampl.e Recup. de Unidade Escolares	350.000,00	0,00	350.000,00
123610030 1.255	Aquisição de Equipamentos para escolas e Secretaria	260.000,00	0,00	260.000,00
123610030 2.202	Manutenção e Desenv. do Ensino Fundamental	0,00	875.000,00	875.000,00
123610030 2.241	Ações do Prog. Dinheiro Direto na Escola - PDDE	0,00	6.100,00	6.100,00
123610076	TRANSPORTE ESCOLAR	0,00	490.100,00	490.100,00
123610076 2.206	Manut. do Prog. Municipal de Transporte Escolar	0,00	490.100,00	490.100,00
123610077	ALIMENTAÇÃO E NUTRIÇÃO	0,00	390.100,00	390.100,00
123610077 2.240	Ações do Prog.Nacional de Aliment.Escolar - PNAE	0,00	390.100,00	390.100,00
12365	EDUCAÇÃO INFANTIL	215.000,00	0,00	215.000,00
123650035	GESTÃO E EXPANSÃO DO ENSINO INFANTIL	215.000,00	0,00	215.000,00
123650035 1.260	Const. e Recup.e reaparelhamento de escolas ensinim	215.000,00	0,00	215.000,00
12366	EDUCAÇÃO DE JOVENS E ADULTOS	0,00	120.000,00	120.000,00
123660024	EDUCAÇÃO DE JOVENS E ADULTOS	0,00	120.000,00	120.000,00
123660024 2.250	Programa Brasil Alfabetizado - BRALF	0,00	120.000,00	120.000,00
12367	EDUCAÇÃO ESPECIAL	0,00	28.000,00	28.000,00
123670036	PROGRAMA DE ATEND.AO PORT.DE NECESSID. ESPECIAIS	0,00	28.000,00	28.000,00
123670036 2.270	Manutenção de Desenvolvimento do Ensino Especial	0,00	28.000,00	28.000,00
27	DESPORTO E LAZER	0,00	117.000,00	117.000,00
27812	DESPORTO COMUNITARIO	0,00	117.000,00	117.000,00
278120073	INCENTIVO AO ESPORTE AMADOR	0,00	117.000,00	117.000,00
278120073 2.650	Manutenção das Atividades Esportivas	0,00	117.000,00	117.000,00
TOTAL DA UNIDADE ORÇAMENTÁRIA -->		825.000,00	2.026.300,00	2.851.300,00

Manoel de Jesus Silva
 MANOEL DE JESUS SILVA
 PREFEITO MUNICIPAL
 CPF: 374.654.813-68


Francisco Roberto Costa Paulo
 FRANCISCO ROBERTO COSTA PAULO
 CRC-PI 6.015/0-3 PI
 CPF: 395.414.523-53
www.simplesinformatica.com

 <p>Estado do Piauí PREFEITURA MUNICIPAL DE NOSSA SENHORA DOS REMEDIOS C.N.P.J: 06.554.422/0001-95 ORÇAMENTO PROGRAMA DESPESAS POR PROJETOS E ATIVIDADES ORGÃO: 02. . -PREFEITURA MUNICIPAL DE NOSSA SENHORA DOS REMEDIOS</p>	Página: 8 LEI 4.320/64 ANEXO 6 EXERCÍCIO DE 2021 R\$ 1,00	
	PROGRAMA DE TRABALHO	
	UNIDADE ORÇAMENTÁRIA: 02.05.02-FUNDO MUNICIPAL DE EDUCAÇÃO - FUNDEB	

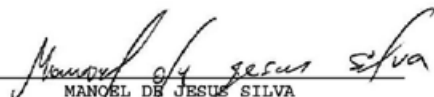
CÓDIGO	ESPECIFICAÇÃO	PROJETOS	ATIVIDADES	T O T A L
12	EDUCAÇÃO	400.000,00	15.600.000,00	16.000.000,00
12361	ENSINO FUNDAMENTAL	350.000,00	14.365.000,00	14.715.000,00
123610024	EDUCAÇÃO DE JOVENS E ADULTOS	0,00	100.000,00	100.000,00
123610024 2.245	Educação de Jovens e Adultos - EJA - 60%	0,00	100.000,00	100.000,00
123610030	GESTÃO E EXPANSÃO DO ENSINO FUNDAMENTAL	350.000,00	14.265.000,00	14.615.000,00
123610030 1.201	Const. Ampl. de Unidades Escolares - 40% FUNDEB	200.000,00	0,00	200.000,00
123610030 1.202	Reaparelhamento de Unidades Escolares e Secretaria	150.000,00	0,00	150.000,00
123610030 2.201	Remuneração do Magistério - 60% FUNDEB	0,00	8.970.000,00	8.970.000,00
123610030 2.203	Manut. e Desenv. do Ensino Fundamental - 40% FUNDEB	0,00	5.295.000,00	5.295.000,00
12365	EDUCAÇÃO INFANTIL	50.000,00	1.235.000,00	1.285.000,00
123650035	GESTÃO E EXPANSÃO DO ENSINO INFANTIL	50.000,00	1.235.000,00	1.285.000,00
123650035 1.203	Reaparelhamento de Creches e pre Escolas	50.000,00	0,00	50.000,00
123650035 2.260	Manutenção e Desenv. do Ensino Infantil - 60%	0,00	450.000,00	450.000,00
123650035 2.261	Manutenção e Desenv. do Ensino Infantil - 40%	0,00	150.000,00	150.000,00
123650035 2.262	Manutenção e Desenv. do Ensino Infantil - 60%	0,00	395.000,00	395.000,00
123650035 2.263	Manutenção e Desenv. do Ensino Infantil - 40%	0,00	240.000,00	240.000,00
TOTAL DA UNIDADE ORÇAMENTÁRIA -->		400.000,00	15.600.000,00	16.000.000,00


Manoel de Jesus Silva
 MANOEL DE JESUS SILVA
 PREFEITO MUNICIPAL
 CPF: 374.654.813-68


Francisco Roberto Costa Paulo
 FRANCISCO ROBERTO COSTA PAULO
 CRC-PI 6.015/0-3 PI
 CPF: 395.414.523-53
www.simplesinformatica.com

 Estado do Piauí PREFEITURA MUNICIPAL DE NOSSA SENHORA DOS REMEDIOS C.N.P.J: 06.554.422/0001-95 ORÇAMENTO PROGRAMA DESPESAS POR PROJETOS E ATIVIDADES ORGÃO: 02. - PREFEITURA MUNICIPAL DE NOSSA SENHORA DOS REMEDIOS UNIDADE ORÇAMENTÁRIA: 02.06.01-FUNDO MUNICIPAL DE SAÚDE - FMS	Página: 9 LEI 4.320/64 ANEXO 6 EXERCÍCIO DE 2021 R\$ 1,00 PROGRAMA DE TRABALHO
--	---

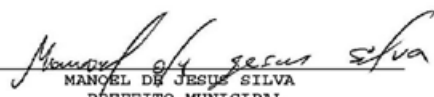
CÓDIGO	ESPECIFICAÇÃO	PROJETOS	ATIVIDADES	TOTAL
10	SAUDE	755.000,00	5.194.000,00	5.949.000,00
10301	ATENCAO BASICA	755.000,00	4.426.000,00	5.181.000,00
103010020	GESTÃO E EXPANSÃO DO SISTEMA DE SAÚDE	755.000,00	2.886.000,00	3.641.000,00
103010020 1.160	Const. Ampl. e Recup. de Unidades de Saúde	395.000,00	0,00	395.000,00
103010020 1.167	Aquisição de Equipamentos para a Área de Saúde	360.000,00	0,00	360.000,00
103010020 2.160	Manutenção dos Serviços Municipais de Saúde	0,00	2.886.000,00	2.886.000,00
103010025	PROGRAMAS ESPECIAIS DE SAÚDE	0,00	1.540.000,00	1.540.000,00
103010025 2.700	Programa Saúde da Família - PSF	0,00	1.210.000,00	1.210.000,00
103010025 2.701	Programa Saúde Bucal	0,00	160.000,00	160.000,00
103010025 2.704	Manutenção do Programa Farmácia Básica	0,00	170.000,00	170.000,00
10304	VIGILANCIA SANITARIA	0,00	575.000,00	575.000,00
103040027	FISCALIZAÇÃO E INSPEÇÃO SANITÁRIA	0,00	575.000,00	575.000,00
103040027 2.702	Manutenção do PACS	0,00	575.000,00	575.000,00
10305	VIGILANCIA EPIDEMIOLOGICA	0,00	193.000,00	193.000,00
103050028	VIGILÂNCIA EPIDEMIOLÓGICA	0,00	193.000,00	193.000,00
103050028 2.703	Manutenção do Programa ECD	0,00	193.000,00	193.000,00
TOTAL DA UNIDADE ORÇAMENTÁRIA -->		755.000,00	5.194.000,00	5.949.000,00



 MANOEL DE JESUS SILVA
 PREFEITO MUNICIPAL
 CPF: 374.654.813-68



 FRANCISCO ROBERTO COSTA PAULO
 CRC-PI 6.015/0-3 PI
 CPF: 395.414.523-53
www.simplesinformatica.com

 Estado do Piauí PREFEITURA MUNICIPAL DE NOSSA SENHORA DOS REMEDIOS C.N.P.J: 06.554.422/0001-95 ORÇAMENTO PROGRAMA DESPESAS POR PROJETOS E ATIVIDADES ORGÃO: 02. - PREFEITURA MUNICIPAL DE NOSSA SENHORA DOS REMEDIOS UNIDADE ORÇAMENTÁRIA: 02.06.02-UNIDADE MISTA DE SAÚDE	Página: 10 LEI 4.320/64 ANEXO 6 EXERCÍCIO DE 2021 R\$ 1,00 PROGRAMA DE TRABALHO
--	--

CÓDIGO	ESPECIFICAÇÃO	PROJETOS	ATIVIDADES	TOTAL
10	SAUDE	0,00	630.000,00	630.000,00
10302	ASSISTENCIA HOSPITALAR E AMBULATORIAL	0,00	630.000,00	630.000,00
103020020	GESTÃO E EXPANSÃO DO SISTEMA DE SAÚDE	0,00	630.000,00	630.000,00
103020020 2.711	Encargos com a Unidade Mista de Saúde	0,00	630.000,00	630.000,00
TOTAL DA UNIDADE ORÇAMENTÁRIA -->		0,00	630.000,00	630.000,00



 MANOEL DE JESUS SILVA
 PREFEITO MUNICIPAL
 CPF: 374.654.813-68



 FRANCISCO ROBERTO COSTA PAULO
 CRC-PI 6.015/0-3 PI
 CPF: 395.414.523-53
www.simplesinformatica.com

 Estado do Piauí PREFEITURA MUNICIPAL DE NOSSA SENHORA DOS REMEDIOS C.N.P.J: 06.554.422/0001-95 ORÇAMENTO PROGRAMA DESPESAS POR PROJETOS E ATIVIDADES ORGÃO: 02. . -PREFEITURA MUNICIPAL DE NOSSA SENHORA DOS REMEDIOS UNIDADE ORÇAMENTÁRIA: 02.07.01-FUNDO MUNICIPAL DE ASSISTÊNCIA SOCIAL - FMAS	Página: 11 LEI 4.320/64 ANEXO 6 EXERCÍCIO DE 2021 R\$ 1,00 P R O G R A M A D E T R A B A L H O
---	---

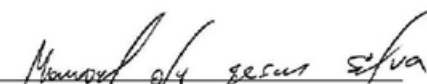
CÓDIGO	ESPECIFICAÇÃO	PROJETOS	ATIVIDADES	T O T A L
08 .	ASSISTENCIA SOCIAL	0,00	1.073.000,00	1.073.000,00
08243 .	ASSISTENCIA A CRIANÇA E AO ADOLESCENTE	0,00	257.000,00	257.000,00
082430015 .	AÇÕES DE PROTEÇÃO A CRIANÇA E AO ADOLESCENTE	0,00	257.000,00	257.000,00
082430015 2.142	Manutenção programa primeira infancia	0,00	137.000,00	137.000,00
082430015 2.199	Encargos com Programa - SCFV	0,00	120.000,00	120.000,00
08244 .	ASSISTENCIA COMUNITARIA	0,00	816.000,00	816.000,00
082440016 .	AÇÃO COMUNITÁRIA GERAL	0,00	816.000,00	816.000,00
082440016 2.120	Manutenção de Outros programas de Assistencia soci	0,00	137.000,00	137.000,00
082440016 2.150	Manutenção Fundo Municipal de assistencia social	0,00	498.000,00	498.000,00
082440016 2.159	Piso Básico Fixo - PBF	0,00	48.000,00	48.000,00
082440016 2.708	Manutenção do Conselho Tutelar	0,00	133.000,00	133.000,00
TOTAL DA UNIDADE ORÇAMENTÁRIA -->		0,00	1.073.000,00	1.073.000,00



 MANOEL DE JESUS SILVA
 PREFEITO MUNICIPAL
 CPF: 374.654.813-68



 FRANCISCO ROBERTO COSTA PAULO
 CRC-PI 6.015/0-3 PI
 CPF: 395.414.523-53
www.simplesinformatica.com

 Estado do Piauí PREFEITURA MUNICIPAL DE NOSSA SENHORA DOS REMEDIOS C.N.P.J: 06.554.422/0001-95 ORÇAMENTO PROGRAMA DESPESAS POR PROJETOS E ATIVIDADES ORGÃO: 02. . -PREFEITURA MUNICIPAL DE NOSSA SENHORA DOS REMEDIOS UNIDADE ORÇAMENTÁRIA: 02.07.02-FUNDO MUNICIPAL DA CRIANÇA E DO ADOLESCENTE - FMDCA	Página: 12 LEI 4.320/64 ANEXO 6 EXERCÍCIO DE 2021 R\$ 1,00 P R O G R A M A D E T R A B A L H O
--	---

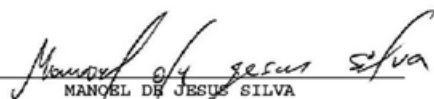
CÓDIGO	ESPECIFICAÇÃO	PROJETOS	ATIVIDADES	T O T A L
08 .	ASSISTENCIA SOCIAL	0,00	51.000,00	51.000,00
08243 .	ASSISTENCIA A CRIANÇA E AO ADOLESCENTE	0,00	51.000,00	51.000,00
082430014 .	AÇÕES DE PROTEÇÃO AO DEFICIENTE	0,00	51.000,00	51.000,00
082430014 2.140	Manutenção do Fundo Mun. da Criança e do Adolescen	0,00	51.000,00	51.000,00
TOTAL DA UNIDADE ORÇAMENTÁRIA -->		0,00	51.000,00	51.000,00



 MANOEL DE JESUS SILVA
 PREFEITO MUNICIPAL
 CPF: 374.654.813-68



 FRANCISCO ROBERTO COSTA PAULO
 CRC-PI 6.015/0-3 PI
 CPF: 395.414.523-53
www.simplesinformatica.com

 Estado do Piauí PREFEITURA MUNICIPAL DE NOSSA SENHORA DOS REMEDIOS C.N.P.J: 06.554.422/0001-95 ORÇAMENTO PROGRAMA DESPESAS POR PROJETOS E ATIVIDADES ORGÃO: 02. -PREFEITURA MUNICIPAL DE NOSSA SENHORA DOS REMEDIOS UNIDADE ORÇAMENTÁRIA: 02.08.00-SECRETARIA MUNICIPAL DE DESENVOLVIMENTO RURAL	Página: 13 LEI 4.320/64 ANEXO 6 EXERCÍCIO DE 2021 R\$ 1,00 PROGRAMA DE TRABALHO
--	--

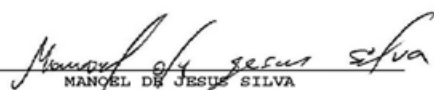
CÓDIGO	ESPECIFICAÇÃO	PROJETOS	ATIVIDADES	TOTAL
18	GESTAO AMBIENTAL	0,00	100.000,00	100.000,00
18541	PRESERVACAO E CONSERVACAO AMBIENTAL	0,00	100.000,00	100.000,00
185410053	AÇÕES DE PRESERVAÇÃO E DEFESA DO MEIO AMBIENTE	0,00	100.000,00	100.000,00
185410053 2.480	Manut. das Ativ. de Pres. e Defesa do Meio Ambient	0,00	100.000,00	100.000,00
20	AGRICULTURA	360.000,00	158.000,00	518.000,00
20605	ABASTECIMENTO	180.000,00	108.000,00	288.000,00
206050055	CENTRAIS DE ABASTECIMENTO	180.000,00	108.000,00	288.000,00
206050055 1.503	Restauração do Mercado Municipal	180.000,00	0,00	180.000,00
206050055 2.500	Manut. da Secretaria de Agricultura	0,00	108.000,00	108.000,00
20606	EXTENSAO RURAL	0,00	50.000,00	50.000,00
206060060	DESENVOLVIMENTO AGRARIO	0,00	50.000,00	50.000,00
206060060 2.520	Assistência e Incentivo a Produção Agrícola	0,00	50.000,00	50.000,00
20607	IRRIGACAO	180.000,00	0,00	180.000,00
206070060	DESENVOLVIMENTO AGRARIO	80.000,00	0,00	80.000,00
206070060 1.520	Construção de Poços e Reservatórios D'água	80.000,00	0,00	80.000,00
206070062	EXPANSÃO DA AGRICULTURA IRRIGADA	100.000,00	0,00	100.000,00
206070062 1.565	Desenvolvimento de Projetos para Irrigação	100.000,00	0,00	100.000,00
TOTAL DA UNIDADE ORÇAMENTÁRIA -->		360.000,00	258.000,00	618.000,00



 MANOEL DE JESUS SILVA
 PREFEITO MUNICIPAL
 CPF: 374.654.813-68



 FRANCISCO ROBERTO COSTA PAULO
 CRC-PI 6.015/0-3 PI
 CPF: 395.414.523-53
www.simplesinformatica.com

 Estado do Piauí PREFEITURA MUNICIPAL DE NOSSA SENHORA DOS REMEDIOS C.N.P.J: 06.554.422/0001-95 ORÇAMENTO PROGRAMA DESPESAS POR PROJETOS E ATIVIDADES ORGÃO: 02. -PREFEITURA MUNICIPAL DE NOSSA SENHORA DOS REMEDIOS UNIDADE ORÇAMENTÁRIA: 02.09.00-SECRETARIA MUNICIPAL DE CULTURA	Página: 14 LEI 4.320/64 ANEXO 6 EXERCÍCIO DE 2021 R\$ 1,00 PROGRAMA DE TRABALHO
--	--

CÓDIGO	ESPECIFICAÇÃO	PROJETOS	ATIVIDADES	TOTAL
13	CULTURA	85.000,00	382.000,00	467.000,00
13392	DIFUSAO CULTURAL	85.000,00	382.000,00	467.000,00
133920038	APOIO E ESTÍMULO AS ATIVIDADES CULTURAIS	85.000,00	382.000,00	467.000,00
133920038 1.290	Const. Reforma, Ampliação de Biblioteca Municipal	70.000,00	0,00	70.000,00
133920038 1.450	Aquisicao de livros para biblioteca	15.000,00	0,00	15.000,00
133920038 2.694	Encargos com Atividades Culturais	0,00	285.000,00	285.000,00
133920038 2.696	Manutenção de Secretaria	0,00	97.000,00	97.000,00
TOTAL DA UNIDADE ORÇAMENTÁRIA -->		85.000,00	382.000,00	467.000,00



 MANOEL DE JESUS SILVA
 PREFEITO MUNICIPAL
 CPF: 374.654.813-68



 FRANCISCO ROBERTO COSTA PAULO
 CRC-PI 6.015/0-3 PI
 CPF: 395.414.523-53
www.simplesinformatica.com

 Estado do Piauí PREFEITURA MUNICIPAL DE NOSSA SENHORA DOS REMEDIOS C.N.P.J: 06.554.422/0001-95 ORÇAMENTO PROGRAMA DESPESAS POR PROJETOS E ATIVIDADES ORGÃO: 02. . -PREFEITURA MUNICIPAL DE NOSSA SENHORA DOS REMEDIOS UNIDADE ORÇAMENTÁRIA: 02.09.01-FUNDO MUNICIPAL DA CULTURA	Página: 15 LEI 4.320/64 ANEXO 6 EXERCÍCIO DE 2021 R\$ 1,00
	PROGRAMA DE TRABALHO

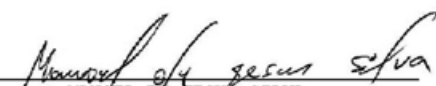
CÓDIGO	ESPECIFICAÇÃO	PROJETOS	ATIVIDADES	T O T A L
13	CULTURA	0,00	27.000,00	27.000,00
13392	DIFUSAO CULTURAL	0,00	27.000,00	27.000,00
133920038	APOIO E ESTÍMULO AS ATIVIDADES CULTURAIS	0,00	27.000,00	27.000,00
133920038 2.699	Apoio a Movimentos de Difusão Cultural	0,00	27.000,00	27.000,00
TOTAL DA UNIDADE ORÇAMENTÁRIA -->		0,00	27.000,00	27.000,00
TOTAL GERAL DO ORÇAMENTO----->		5.714.900,00	30.718.142,80	36.433.042,80



 MANOEL DE JESUS SILVA
 PREFEITO MUNICIPAL
 CPF: 374.654.813-68


 FRANCISCO ROBERTO COSTA PAULO
 CRC-PI 6.015/0-3 PI
 CPF: 395.414.523-53
 www.simplesinformatica.com


 Estado do Piauí PREFEITURA MUNICIPAL DE NOSSA SENHORA DOS REMÉDIOS C.N.P.J.: 06.554.422/0001-95 PROGRAMA DE TRABALHO DO GOVERNO DEMONSTRATIVO DE FUNÇÕES, SUB-FUNÇÕES E PROGRAMAS POR PROJETOS E ATIVIDADES	Página: 1 LEI 4.320/64 ANEXO 7 EXERCÍCIO DE 2021 R\$ 1,00
---	---

CÓDIGO	ESPECIFICAÇÃO	PROJETOS	ATIVIDADES	TOTAL
01	LEGISLATIVA	64.900,00	678.854,00	743.754,00
01031	ACAO LEGISLATIVA	64.900,00	678.854,00	743.754,00
010310001	PROCESSO LEGISLATIVO	64.900,00	678.854,00	743.754,00
04	ADMINISTRACAO	185.000,00	3.060.500,00	3.245.500,00
04122	ADMINISTRACAO GERAL	185.000,00	2.731.000,00	2.916.000,00
041220005	GESTÃO ADMINISTRATIVA	185.000,00	2.731.000,00	2.916.000,00
04123	ADMINISTRACAO FINANCEIRA	0,00	277.000,00	277.000,00
041230005	GESTÃO ADMINISTRATIVA	0,00	277.000,00	277.000,00
04124	CONTROLE INTERNO	0,00	52.500,00	52.500,00
041240005	GESTÃO ADMINISTRATIVA	0,00	52.500,00	52.500,00
08	ASSISTENCIA SOCIAL	0,00	1.124.000,00	1.124.000,00
08243	ASSISTENCIA A CRIANÇA E AO ADOLESCENTE	0,00	308.000,00	308.000,00
082430014	AÇÕES DE PROTEÇÃO AO DEFICIENTE	0,00	51.000,00	51.000,00
082430015	AÇÕES DE PROTEÇÃO A CRIANÇA E AO ADOLESCENTE	0,00	257.000,00	257.000,00
08244	ASSISTENCIA COMUNITARIA	0,00	816.000,00	816.000,00
082440016	AÇÃO COMUNITÁRIA GERAL	0,00	816.000,00	816.000,00
10	SAUDE	755.000,00	5.824.000,00	6.579.000,00
10301	ATENCAO BASICA	755.000,00	4.426.000,00	5.181.000,00
103010020	GESTÃO E EXPANSÃO DO SISTEMA DE SAÚDE	755.000,00	2.886.000,00	3.641.000,00
103010025	PROGRAMAS ESPECIAIS DE SAÚDE	0,00	1.540.000,00	1.540.000,00
10302	ASSISTENCIA HOSPITALAR E AMBULATORIAL	0,00	630.000,00	630.000,00
103020020	GESTÃO E EXPANSÃO DO SISTEMA DE SAÚDE	0,00	630.000,00	630.000,00
10304	VIGILANCIA SANITARIA	0,00	575.000,00	575.000,00
103040027	FISCALIZAÇÃO E INSPEÇÃO SANITÁRIA	0,00	575.000,00	575.000,00
10305	VIGILANCIA EPIDEMIOLOGICA	0,00	193.000,00	193.000,00
103050028	VIGILÂNCIA EPIDEMIOLÓGICA	0,00	193.000,00	193.000,00
12	EDUCACAO	1.225.000,00	17.509.300,00	18.734.300,00
12361	ENSINO FUNDAMENTAL	960.000,00	16.126.300,00	17.086.300,00
123610024	EDUCACAO DE JOVENS E ADULTOS	0,00	100.000,00	100.000,00
123610030	GESTÃO E EXPANSÃO DO ENSINO FUNDAMENTAL	960.000,00	15.146.100,00	16.106.100,00
123610076	TRANSPORTE ESCOLAR	0,00	490.100,00	490.100,00
123610077	ALIMENTACAO E NUTRICAO	0,00	390.100,00	390.100,00
12365	EDUCACAO INFANTIL	265.000,00	1.235.000,00	1.500.000,00
123650035	GESTÃO E EXPANSÃO DO ENSINO INFANTIL	265.000,00	1.235.000,00	1.500.000,00
12366	EDUCACAO DE JOVENS E ADULTOS	0,00	120.000,00	120.000,00
123660024	EDUCACAO DE JOVENS E ADULTOS	0,00	120.000,00	120.000,00
12367	EDUCACAO ESPECIAL	0,00	28.000,00	28.000,00
123670036	PROGRAMA DE ATEND.AO PORT.DE NECESSID. ESPECIAIS	0,00	28.000,00	28.000,00
13	CULTURA	85.000,00	409.000,00	494.000,00
13392	DIFUSAO CULTURAL	85.000,00	409.000,00	494.000,00
133920038	APOIO E ESTÍMULO AS ATIVIDADES CULTURAIS	85.000,00	409.000,00	494.000,00
15	URBANISMO	1.245.000,00	725.500,00	1.970.500,00
15451	INFRA-ESTRUTURA URBANA	1.245.000,00	568.500,00	1.813.500,00
154510037	DESENVOLVIMENTO URBANO	790.000,00	0,00	790.000,00
154510040	AÇÕES DE UTILIDADES PÚBLICAS	455.000,00	568.500,00	1.023.500,00
15452	SERVICOS URBANOS	0,00	157.000,00	157.000,00
154520040	AÇÕES DE UTILIDADES PÚBLICAS	0,00	157.000,00	157.000,00
16	HABITACAO	210.000,00	35.000,00	245.000,00
16481	HABILITACAO RURAL	105.000,00	0,00	105.000,00
164810047	PROGRAMA DE MELHORIA HABITACIONAL RURAL	105.000,00	0,00	105.000,00
16482	HABILITACAO URBANA	105.000,00	35.000,00	140.000,00
164820049	PROGRAMA DE MELHORIA HABITACIONAL URBANA	105.000,00	35.000,00	140.000,00

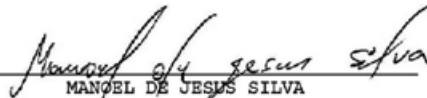

 MANOEL DE JESUS SILVA
 PREFEITO MUNICIPAL
 CPF: 374.654.813-68



 FRANCISCO ROBERTO COSTA PAULO
 CRC-PI 6.015/0-3 PI
 CPF: 395.414.523-53

www.simplesinformatica.com


	Estado do Piauí	Página: 2
	PREFEITURA MUNICIPAL DE NOSSA SENHORA DOS REMEDIOS	LEI 4.320/64
	C.N.P.J: 06.554.422/0001-95	ANEXO 7
	PROGRAMA DE TRABALHO DO GOVERNO	EXERCÍCIO DE 2021
	DEMONSTRATIVO DE FUNÇÕES, SUB-FUNÇÕES E PROGRAMAS POR PROJETOS E ATIVIDADES	R\$ 1,00

CÓDIGO	ESPECIFICAÇÃO	PROJETOS	ATIVIDADES	TOTAL
17	SANEAMENTO	750.000,00	51.400,00	801.400,00
17511	SANEAMENTO BASICO RURAL	615.000,00	0,00	615.000,00
175110050	AÇÕES DE SANEAMENTO BÁSICO RURAL	615.000,00	0,00	615.000,00
17512	SANEAMENTO BASICO URBANO	135.000,00	51.400,00	186.400,00
175120051	AÇÕES DE SANEAMENTO BÁSICO URBANO	85.000,00	51.400,00	136.400,00
175120202	COLETA E DISPOSIÇÃO DO LIXO DOMICILIAR	50.000,00	0,00	50.000,00
18	GESTAO AMBIENTAL	0,00	100.000,00	100.000,00
18541	PRESERVACAO E CONSERVACAO AMBIENTAL	0,00	100.000,00	100.000,00
185410053	AÇÕES DE PRESERVAÇÃO E DEFESA DO MEIO AMBIENTE	0,00	100.000,00	100.000,00
20	AGRICULTURA	360.000,00	158.000,00	518.000,00
20605	ABASTECIMENTO	180.000,00	108.000,00	288.000,00
206050055	CENTRAIS DE ABASTECIMENTO	180.000,00	108.000,00	288.000,00
20606	EXTENSAO RURAL	0,00	50.000,00	50.000,00
206060060	DESENVOLVIMENTO AGRARIO	0,00	50.000,00	50.000,00
20607	IRRIGACAO	180.000,00	0,00	180.000,00
206070060	DESENVOLVIMENTO AGRARIO	80.000,00	0,00	80.000,00
206070062	EXPANSÃO DA AGRICULTURA IRRIGADA	100.000,00	0,00	100.000,00
25	ENERGIA	0,00	200.000,00	200.000,00
25752	ENERGIA ELETRICA	0,00	200.000,00	200.000,00
257520040	AÇÕES DE UTILIDADES PÚBLICAS	0,00	200.000,00	200.000,00
26	TRANSPORTE	185.000,00	0,00	185.000,00
26782	TRANSPORTE RODOVIARIO	185.000,00	0,00	185.000,00
267820070	EXPANSÃO E MELHORIA DA REDE RODOVIÁRIA MUNICIPAL	185.000,00	0,00	185.000,00
27	DESPORTO E LAZER	650.000,00	117.000,00	767.000,00
27812	DESPORTO COMUNITARIO	650.000,00	117.000,00	767.000,00
278120073	INCENTIVO AO ESPORTE AMADOR	650.000,00	117.000,00	767.000,00
28	ENCARGOS ESPECIAIS	0,00	415.588,80	415.588,80
28843	DIVIDA INTERNA	0,00	265.588,80	265.588,80
288430005	GESTÃO ADMINISTRATIVA	0,00	265.588,80	265.588,80
28846	OUTROS ENCARGOS ESPECIAIS	0,00	150.000,00	150.000,00
288460005	GESTÃO ADMINISTRATIVA	0,00	150.000,00	150.000,00
99	RESERVA DE CONTINGENCIA	0,00	310.000,00	310.000,00
99999	RESERVA DE CONTINGENCIA	0,00	310.000,00	310.000,00
999999999	RESERVA DE CONTINGENCIA	0,00	310.000,00	310.000,00
TOTAL GERAL -->		5.714.900,00	30.718.142,80	36.433.042,80


 MANOEL DE JESUS SILVA
 PREFEITO MUNICIPAL
 CPF: 374.654.813-68



 FRANCISCO ROBERTO COSTA PAULO
 CRC-PI 6.015/0-3 PI
 CPF: 395.414.523-53

www.simplesinformatica.com

 <p>Estado do Piauí PREFEITURA MUNICIPAL DE NOSSA SENHORA DOS REMÉDIOS C.N.P.J.: 06.554.422/0001-95 PROGRAMA DE TRABALHO DO GOVERNO DEMONSTRATIVO DE FUNÇÕES, SUB-FUNÇÕES E PROGRAMAS CONFORME RECURSOS</p>	<p>Página: 1 LEI 4.320/64 ANEXO 8 EXERCÍCIO DE 2021 R\$ 1,00</p>
--	--

CÓDIGO	ESPECIFICAÇÃO	ORDINÁRIO	VINCULADO	TOTAL
01	LEGISLATIVA	743.754,00	0,00	743.754,00
01031	ACAO LEGISLATIVA	743.754,00	0,00	743.754,00
010310001	PROCESSO LEGISLATIVO	743.754,00	0,00	743.754,00
04	ADMINISTRACAO	3.095.500,00	150.000,00	3.245.500,00
04122	ADMINISTRACAO GERAL	2.766.000,00	150.000,00	2.916.000,00
041220005	GESTÃO ADMINISTRATIVA	2.766.000,00	150.000,00	2.916.000,00
04123	ADMINISTRACAO FINANCEIRA	277.000,00	0,00	277.000,00
041230005	GESTÃO ADMINISTRATIVA	277.000,00	0,00	277.000,00
04124	CONTROLE INTERNO	52.500,00	0,00	52.500,00
041240005	GESTÃO ADMINISTRATIVA	52.500,00	0,00	52.500,00
08	ASSISTENCIA SOCIAL	670.000,00	454.000,00	1.124.000,00
08243	ASSISTENCIA A CRIANCA E AO ADOLESCENTE	39.000,00	269.000,00	308.000,00
082430014	AÇÕES DE PROTEÇÃO AO DEFICIENTE	39.000,00	12.000,00	51.000,00
082430015	AÇÕES DE PROTEÇÃO A CRIANÇA E AO ADOLESCENTE	0,00	257.000,00	257.000,00
08244	ASSISTENCIA COMUNITARIA	631.000,00	185.000,00	816.000,00
082440016	AÇÃO COMUNITÁRIA GERAL	631.000,00	185.000,00	816.000,00
10	SAUDE	1.790.000,00	4.789.000,00	6.579.000,00
10301	ATENCAO BASICA	1.781.000,00	3.400.000,00	5.181.000,00
103010020	GESTÃO E EXPANSÃO DO SISTEMA DE SAÚDE	1.731.000,00	1.910.000,00	3.641.000,00
103010025	PROGRAMAS ESPECIAIS DE SAÚDE	50.000,00	1.490.000,00	1.540.000,00
10302	ASSISTENCIA HOSPITALAR E AMBULATORIAL	0,00	630.000,00	630.000,00
103020020	GESTÃO E EXPANSÃO DO SISTEMA DE SAÚDE	0,00	630.000,00	630.000,00
10304	VIGILANCIA SANITARIA	0,00	575.000,00	575.000,00
103040027	FISCALIZAÇÃO E INSPEÇÃO SANITÁRIA	0,00	575.000,00	575.000,00
10305	VIGILANCIA EPIDEMIOLOGICA	9.000,00	184.000,00	193.000,00
103050028	VIGILÂNCIA EPIDEMIOLÓGICA	9.000,00	184.000,00	193.000,00
12	EDUCACAO	973.000,00	17.761.300,00	18.734.300,00
12361	ENSINO FUNDAMENTAL	865.000,00	16.221.300,00	17.086.300,00
123610024	EDUCACAO DE JOVENS E ADULTOS	0,00	100.000,00	100.000,00
123610030	GESTÃO E EXPANSÃO DO ENSINO FUNDAMENTAL	715.000,00	15.391.100,00	16.106.100,00
123610076	TRANSPORTE ESCOLAR	110.000,00	380.100,00	490.100,00
123610077	ALIMENTACAO E NUTRICAO	40.000,00	350.100,00	390.100,00
12365	EDUCACAO INFANTIL	45.000,00	1.455.000,00	1.500.000,00
123650035	GESTÃO E EXPANSÃO DO ENSINO INFANTIL	45.000,00	1.455.000,00	1.500.000,00
12366	EDUCACAO DE JOVENS E ADULTOS	35.000,00	85.000,00	120.000,00
123660024	EDUCACAO DE JOVENS E ADULTOS	35.000,00	85.000,00	120.000,00
12367	EDUCACAO ESPECIAL	28.000,00	0,00	28.000,00
123670036	PROGRAMA DE ATEND.AO PORT.DE NECESSID. ESPECIAIS	28.000,00	0,00	28.000,00
13	CULTURA	334.000,00	160.000,00	494.000,00
13392	DIFUSAO CULTURAL	334.000,00	160.000,00	494.000,00
133920038	APOIO E ESTÍMULO AS ATIVIDADES CULTURAIS	334.000,00	160.000,00	494.000,00
15	URBANISMO	850.500,00	1.120.000,00	1.970.500,00
15451	INFRA-ESTRUTURA URBANA	693.500,00	1.120.000,00	1.813.500,00
154510037	DESENVOLVIMENTO URBANO	50.000,00	740.000,00	790.000,00
154510040	AÇÕES DE UTILIDADES PÚBLICAS	643.500,00	380.000,00	1.023.500,00
15452	SERVICOS URBANOS	157.000,00	0,00	157.000,00
154520040	AÇÕES DE UTILIDADES PÚBLICAS	157.000,00	0,00	157.000,00
16	HABITACAO	45.000,00	200.000,00	245.000,00
16481	HABILITACAO RURAL	5.000,00	100.000,00	105.000,00
164810047	PROGRAMA DE MELHORIA HABITACIONAL RURAL	5.000,00	100.000,00	105.000,00
16482	HABILITACAO URBANA	40.000,00	100.000,00	140.000,00
164820049	PROGRAMA DE MELHORIA HABITACIONAL URBANA	40.000,00	100.000,00	140.000,00
17	SANEAMENTO	131.400,00	670.000,00	801.400,00
17511	SANEAMENTO BASICO RURAL	65.000,00	550.000,00	615.000,00
175110050	AÇÕES DE SANEAMENTO BÁSICO RURAL	65.000,00	550.000,00	615.000,00
17512	SANEAMENTO BASICO URBANO	66.400,00	120.000,00	186.400,00
175120051	AÇÕES DE SANEAMENTO BÁSICO URBANO	66.400,00	70.000,00	136.400,00
175120202	COLETA E DISPOSIÇÃO DO LIXO DOMICILIAR	0,00	50.000,00	50.000,00
18	GESTAO AMBIENTAL	50.000,00	50.000,00	100.000,00
18541	PRESERVACAO E CONSERVACAO AMBIENTAL	50.000,00	50.000,00	100.000,00
185410053	AÇÕES DE PRESERVAÇÃO E DEFESA DO MEIO AMBIENTE	50.000,00	50.000,00	100.000,00



MANOEL DE JESUS SILVA
PREFEITO MUNICIPAL
CPF: 374.654.813-68



FRANCISCO ROBERTO COSTA PAULO
CRC-PI 6.015/0-3 PI
CPF: 395.414.523-53

www.simplesinformatica.com

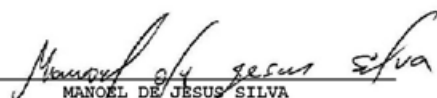
CÓDIGO	ESPECIFICAÇÃO	ORDINÁRIO	VINCULADO	TOTAL
20	AGRICULTURA	238.000,00	280.000,00	518.000,00
20605	ABASTECIMENTO	138.000,00	150.000,00	288.000,00
206050055	CENTRAIS DE ABASTECIMENTO	138.000,00	150.000,00	288.000,00
20606	EXTENSÃO RURAL	50.000,00	0,00	50.000,00
206060060	DESENVOLVIMENTO AGRÁRIO	50.000,00	0,00	50.000,00
20607	IRRIGACÃO	50.000,00	130.000,00	180.000,00
206070060	DESENVOLVIMENTO AGRÁRIO	30.000,00	50.000,00	80.000,00
206070062	EXPANSÃO DA AGRICULTURA IRRIGADA	20.000,00	80.000,00	100.000,00
25	ENERGIA	0,00	200.000,00	200.000,00
25752	ENERGIA ELÉTRICA	0,00	200.000,00	200.000,00
257520040	AÇÕES DE UTILIDADES PÚBLICAS	0,00	200.000,00	200.000,00
26	TRANSPORTE	75.000,00	110.000,00	185.000,00
26782	TRANSPORTE RODOVIÁRIO	75.000,00	110.000,00	185.000,00
267820070	EXPANSÃO E MELHORIA DA REDE RODOVIÁRIA MUNICIPAL	75.000,00	110.000,00	185.000,00
27	DESPORTO E LAZER	217.000,00	550.000,00	767.000,00
27812	DESPORTO COMUNITÁRIO	217.000,00	550.000,00	767.000,00
278120073	INCENTIVO AO ESPORTE AMADOR	217.000,00	550.000,00	767.000,00
28	ENCARGOS ESPECIAIS	413.588,80	2.000,00	415.588,80
28843	DÍVIDA INTERNA	265.588,80	0,00	265.588,80
288430005	GESTÃO ADMINISTRATIVA	265.588,80	0,00	265.588,80
28846	OUTROS ENCARGOS ESPECIAIS	148.000,00	2.000,00	150.000,00
288460005	GESTÃO ADMINISTRATIVA	148.000,00	2.000,00	150.000,00
99	RESERVA DE CONTINGÊNCIA	310.000,00	0,00	310.000,00
99999	RESERVA DE CONTINGÊNCIA	310.000,00	0,00	310.000,00
999999999	RESERVA DE CONTINGÊNCIA	310.000,00	0,00	310.000,00
TOTAL GERAL -->		9.936.742,80	26.496.300,00	36.433.042,80



 MANOEL DE JESUS SILVA
 PREFEITO MUNICIPAL
 CPF: 374.654.813-68


 FRANCISCO ROBERTO COSTA PAULO
 CRC-PI 6.015/0-3 PI
 CPF: 395.414.523-53
www.simplesinformatica.com

 Estado do Piauí PREFEITURA MUNICIPAL DE NOSSA SENHORA DOS REMÉDIOS C.N.P.J: 06.554.422/0001-95 PROGRAMA DE TRABALHO DO GOVERNO DEMONSTRATIVO DA DESPESA POR ÓRGÃOS E FUNÇÕES	Página: 1 LEI 4.320/64 ANEXO 9 EXERCÍCIO DE 2021 R\$ 1,00
--	---

LEGISLATIVA	JUDICIÁRIA	ESSENCIAL À JUSTIÇA	ADMINISTRAÇÃO	DEFESA NACIONAL	SEGURANÇA PÚBLICA	RELAÇÕES EXTERIORES
01.01.00-CÂMARA MUNICIPAL 743.754,00	0,00	0,00	0,00	0,00	0,00	0,00
02.01.00-PREFEITURA MUNICIPAL 0,00	0,00	0,00	0,00	0,00	0,00	0,00
02.01.01-GABINETE DO PREFEITO 0,00	0,00	0,00	762.000,00	0,00	0,00	0,00
02.01.02-CONTROLADORIA MUNICIPAL 0,00	0,00	0,00	52.500,00	0,00	0,00	0,00
02.02.00-SECRETARIA MUNICIPAL DE ADMINISTRAÇÃO 0,00	0,00	0,00	2.004.000,00	0,00	0,00	0,00
02.03.00-SECRETARIA MUNICIPAL DE FINANÇAS 0,00	0,00	0,00	277.000,00	0,00	0,00	0,00
02.04.00-SECRETARIA MUNICIPAL DE OBRAS E SERVIÇOS PÚBLICOS 0,00	0,00	0,00	150.000,00	0,00	0,00	0,00
02.05.00-SECRETARIA MUNICIPAL DE EDUCAÇÃO 0,00	0,00	0,00	0,00	0,00	0,00	0,00
02.05.01-SECRETARIA MUNICIPAL DE EDUCAÇÃO 0,00	0,00	0,00	0,00	0,00	0,00	0,00
02.05.02-FUNDO MUNICIPAL DE EDUCAÇÃO - FUNDEB 0,00	0,00	0,00	0,00	0,00	0,00	0,00
02.06.00-SECRETARIA MUNICIPAL DE SAÚDE 0,00	0,00	0,00	0,00	0,00	0,00	0,00
02.06.01-FUNDO MUNICIPAL DE SAÚDE - FMS 0,00	0,00	0,00	0,00	0,00	0,00	0,00
02.06.02-UNIDADE MISTA DE SAÚDE 0,00	0,00	0,00	0,00	0,00	0,00	0,00
02.07.00-SECRETARIA MUNICIPAL DE ASSISTÊNCIA SOCIAL 0,00	0,00	0,00	0,00	0,00	0,00	0,00
02.07.01-FUNDO MUNICIPAL DE ASSISTÊNCIA SOCIAL - FMS 0,00	0,00	0,00	0,00	0,00	0,00	0,00
02.07.02-FUNDO MUNICIPAL DA CRIANÇA E DO ADOLESCENTE - FMDCA 0,00	0,00	0,00	0,00	0,00	0,00	0,00
02.08.00-SECRETARIA MUNICIPAL DE DESENVOLVIMENTO RURAL 0,00	0,00	0,00	0,00	0,00	0,00	0,00
02.09.00-SECRETARIA MUNICIPAL DE CULTURA 0,00	0,00	0,00	0,00	0,00	0,00	0,00
02.09.01-FUNDO MUNICIPAL DA CULTURA 0,00	0,00	0,00	0,00	0,00	0,00	0,00
743.754,00	0,00	0,00	3.245.500,00	0,00	0,00	0,00


 MANOEL DE JESUS SILVA
 PREFEITO MUNICIPAL
 CPF: 374.654.813-68


 FRANCISCO ROBERTO COSTA PAULO
 CRC-PI 6.015/0-3 PI
 CPF: 395.414.523-53

www.simplesinformatica.com

	Estado do Piauí	Página: 2
	PREFEITURA MUNICIPAL DE NOSSA SENHORA DOS REMÉDIOS	LEI 4.320/64
	C.N.P.J: 06.554.422/0001-95	ANEXO 9
	PROGRAMA DE TRABALHO DO GOVERNO	EXERCÍCIO DE 2021
	DEMONSTRATIVO DA DESPESA POR ÓRGÃOS E FUNÇÕES	R\$ 1,00

ASSISTÊNCIA SOCIAL	PREVIDÊNCIA SOCIAL	SAÚDE	TRABALHO	EDUCAÇÃO	CULTURA	DIREITOS DA CIDADANIA
01.01.00-CÂMARA MUNICIPAL	0,00	0,00	0,00	0,00	0,00	0,00
02.01.00-PREFEITURA MUNICIPAL	0,00	0,00	0,00	0,00	0,00	0,00
02.01.01-GABINETE DO PREFEITO	0,00	0,00	0,00	0,00	0,00	0,00
02.01.02-CONTROLADORIA MUNICIPAL	0,00	0,00	0,00	0,00	0,00	0,00
02.02.00-SECRETARIA MUNICIPAL DE ADMINISTRAÇÃO	0,00	0,00	0,00	0,00	0,00	0,00
02.03.00-SECRETARIA MUNICIPAL DE FINANÇAS	0,00	0,00	0,00	0,00	0,00	0,00
02.04.00-SECRETARIA MUNICIPAL DE OBRAS E SERVIÇOS PÚBLICOS	0,00	0,00	0,00	0,00	0,00	0,00
02.05.00-SECRETARIA MUNICIPAL DE EDUCAÇÃO	0,00	0,00	0,00	0,00	0,00	0,00
02.05.01-SECRETARIA MUNICIPAL DE EDUCAÇÃO	0,00	0,00	0,00	2.734.300,00	0,00	0,00
02.05.02-FUNDO MUNICIPAL DE EDUCAÇÃO - FUNDEB	0,00	0,00	0,00	16.000.000,00	0,00	0,00
02.06.00-SECRETARIA MUNICIPAL DE SAÚDE	0,00	0,00	0,00	0,00	0,00	0,00
02.06.01-FUNDO MUNICIPAL DE SAÚDE - FMS	0,00	0,00	5.949.000,00	0,00	0,00	0,00
02.06.02-UNIDADE MISTA DE SAÚDE	0,00	0,00	630.000,00	0,00	0,00	0,00
02.07.00-SECRETARIA MUNICIPAL DE ASSISTÊNCIA SOCIAL	0,00	0,00	0,00	0,00	0,00	0,00
02.07.01-FUNDO MUNICIPAL DE ASSISTÊNCIA SOCIAL - FMAS	1.073.000,00	0,00	0,00	0,00	0,00	0,00
02.07.02-FUNDO MUNICIPAL DA CRIANÇA E DO ADOLESCENTE - FMDCA	51.000,00	0,00	0,00	0,00	0,00	0,00
02.08.00-SECRETARIA MUNICIPAL DE DESENVOLVIMENTO RURAL	0,00	0,00	0,00	0,00	0,00	0,00
02.09.00-SECRETARIA MUNICIPAL DE CULTURA	0,00	0,00	0,00	0,00	467.000,00	0,00
02.09.01-FUNDO MUNICIPAL DA CULTURA	0,00	0,00	0,00	0,00	27.000,00	0,00
1.124.000,00	0,00	6.579.000,00	0,00	18.734.300,00	494.000,00	0,00

Manoel de Jesus Silva

MANOEL DE JESUS SILVA
 PREFEITO MUNICIPAL
 CPF: 374.654.813-68

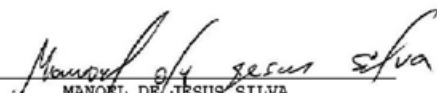
Francisco Roberto Costa Paulo


FRANCISCO ROBERTO COSTA PAULO
 CRC-PI 6.015/0-3 PI
 CPF: 395.414.523-53

www.simplesinformatica.com


	Estado do Piauí	Página: 3
	PREFEITURA MUNICIPAL DE NOSSA SENHORA DOS REMÉDIOS	LEI 4.320/64
	C.N.P.J: 06.554.422/0001-95	ANEXO 9
	PROGRAMA DE TRABALHO DO GOVERNO	EXERCÍCIO DE 2021
	DEMONSTRATIVO DA DESPESA POR ÓRGÃOS E FUNÇÕES	R\$ 1,00

URBANISMO	HABITAÇÃO	SANEAMENTO	GESTÃO AMBIENTAL	CIÊNCIA E TECNOLOGIA	AGRICULTURA	ORGANIZAÇÃO AGRÁRIA
01.01.00-CÂMARA MUNICIPAL	0,00	0,00	0,00	0,00	0,00	0,00
02.01.00-PREFEITURA MUNICIPAL	0,00	0,00	0,00	0,00	0,00	0,00
02.01.01-GABINETE DO PREFEITO	0,00	0,00	0,00	0,00	0,00	0,00
02.01.02-CONTROLADORIA MUNICIPAL	0,00	0,00	0,00	0,00	0,00	0,00
02.02.00-SECRETARIA MUNICIPAL DE ADMINISTRAÇÃO	0,00	0,00	0,00	0,00	0,00	0,00
02.03.00-SECRETARIA MUNICIPAL DE FINANÇAS	0,00	0,00	0,00	0,00	0,00	0,00
02.04.00-SECRETARIA MUNICIPAL DE OBRAS E SERVIÇOS PÚBLICOS	1.970.500,00	245.000,00	801.400,00	0,00	0,00	0,00
02.05.00-SECRETARIA MUNICIPAL DE EDUCAÇÃO	0,00	0,00	0,00	0,00	0,00	0,00
02.05.01-SECRETARIA MUNICIPAL DE EDUCAÇÃO	0,00	0,00	0,00	0,00	0,00	0,00
02.05.02-FUNDO MUNICIPAL DE EDUCAÇÃO - FUNDEB	0,00	0,00	0,00	0,00	0,00	0,00
02.06.00-SECRETARIA MUNICIPAL DE SAÚDE	0,00	0,00	0,00	0,00	0,00	0,00
02.06.01-FUNDO MUNICIPAL DE SAÚDE - FMS	0,00	0,00	0,00	0,00	0,00	0,00
02.06.02-UNIDADE MISTA DE SAÚDE	0,00	0,00	0,00	0,00	0,00	0,00
02.07.00-SECRETARIA MUNICIPAL DE ASSISTÊNCIA SOCIAL	0,00	0,00	0,00	0,00	0,00	0,00
02.07.01-FUNDO MUNICIPAL DE ASSISTÊNCIA SOCIAL - FMS	0,00	0,00	0,00	0,00	0,00	0,00
02.07.02-FUNDO MUNICIPAL DA CRIANÇA E DO ADOLESCENTE - FMDCA	0,00	0,00	0,00	0,00	0,00	0,00
02.08.00-SECRETARIA MUNICIPAL DE DESENVOLVIMENTO RURAL	0,00	0,00	0,00	100.000,00	0,00	518.000,00
02.09.00-SECRETARIA MUNICIPAL DE CULTURA	0,00	0,00	0,00	0,00	0,00	0,00
02.09.01-FUNDO MUNICIPAL DA CULTURA	0,00	0,00	0,00	0,00	0,00	0,00
TOTAL	1.970.500,00	245.000,00	801.400,00	100.000,00	0,00	518.000,00


 MANOEL DE JESUS SILVA
 PREFEITO MUNICIPAL
 CPF: 374.654.813-68



 FRANCISCO ROBERTO COSTA PAULO
 CRC-PI 6.015/0-3 PI
 CPF: 395.414.523-53

www.simplesinformatica.com

	Estado do Piauí	Página: 4
	PREFEITURA MUNICIPAL DE NOSSA SENHORA DOS REMEDIOS	LEI 4.320/64
	C.N.P.J: 06.554.422/0001-95	ANEXO 9
	PROGRAMA DE TRABALHO DO GOVERNO	EXERCÍCIO DE 2021
	DEMONSTRATIVO DA DESPESA POR ÓRGÃOS E FUNÇÕES	R\$ 1,00

INDÚSTRIA	COMÉRCIO E SERVIÇOS	COMUNICAÇÕES	ENERGIA	TRANSPORTE	DESPORTO E LAZER	ENCARGOS ESPECIAIS
01.01.00-CÂMARA MUNICIPAL	0,00	0,00	0,00	0,00	0,00	0,00
02.01.00-PREFEITURA MUNICIPAL	0,00	0,00	0,00	0,00	0,00	0,00
02.01.01-GABINETE DO PREFEITO	0,00	0,00	0,00	0,00	0,00	0,00
02.01.02-CONTROLADORIA MUNICIPAL	0,00	0,00	0,00	0,00	0,00	0,00
02.02.00-SECRETARIA MUNICIPAL DE ADMINISTRAÇÃO	0,00	0,00	0,00	0,00	0,00	0,00
02.03.00-SECRETARIA MUNICIPAL DE FINANÇAS	0,00	0,00	0,00	0,00	0,00	415.588,80
02.04.00-SECRETARIA MUNICIPAL DE OBRAS E SERVIÇOS PÚBLICOS	0,00	0,00	200.000,00	185.000,00	650.000,00	0,00
02.05.00-SECRETARIA MUNICIPAL DE EDUCAÇÃO	0,00	0,00	0,00	0,00	0,00	0,00
02.05.01-SECRETARIA MUNICIPAL DE EDUCAÇÃO	0,00	0,00	0,00	0,00	117.000,00	0,00
02.05.02-FUNDO MUNICIPAL DE EDUCAÇÃO - FUNDEB	0,00	0,00	0,00	0,00	0,00	0,00
02.06.00-SECRETARIA MUNICIPAL DE SAÚDE	0,00	0,00	0,00	0,00	0,00	0,00
02.06.01-FUNDO MUNICIPAL DE SAÚDE - FMS	0,00	0,00	0,00	0,00	0,00	0,00
02.06.02-UNIDADE MISTA DE SAÚDE	0,00	0,00	0,00	0,00	0,00	0,00
02.07.00-SECRETARIA MUNICIPAL DE ASSISTÊNCIA SOCIAL	0,00	0,00	0,00	0,00	0,00	0,00
02.07.01-FUNDO MUNICIPAL DE ASSISTÊNCIA SOCIAL - FMAS	0,00	0,00	0,00	0,00	0,00	0,00
02.07.02-FUNDO MUNICIPAL DA CRIANÇA E DO ADOLESCENTE - FMDCA	0,00	0,00	0,00	0,00	0,00	0,00
02.08.00-SECRETARIA MUNICIPAL DE DESENVOLVIMENTO RURAL	0,00	0,00	0,00	0,00	0,00	0,00
02.09.00-SECRETARIA MUNICIPAL DE CULTURA	0,00	0,00	0,00	0,00	0,00	0,00
02.09.01-FUNDO MUNICIPAL DA CULTURA	0,00	0,00	0,00	0,00	0,00	0,00
	0,00	0,00	200.000,00	185.000,00	767.000,00	415.588,80


 MANOEL DE JESUS SILVA
 PREFEITO MUNICIPAL
 CPF: 374.654.813-68


 FRANCISCO ROBERTO COSTA PAULO
 CRC-PI 6.015/0-3 PI
 CPF: 395.414.523-53

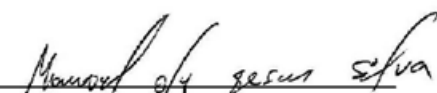
www.simplesinformatica.com


 Estado do Piauí PREFEITURA MUNICIPAL DE NOSSA SENHORA DOS REMEDIOS C.N.P.J: 06.554.422/0001-95 PROGRAMA DE TRABALHO DO GOVERNO DEMONSTRATIVO DA DESPESA POR ÓRGÃOS E FUNÇÕES	Página: 5 LEI 4.320/64 ANEXO 9 EXERCÍCIO DE 2021 R\$ 1,00
--	---

ORGÃOS / SECRETARIAS	TOTAL
01.01.00 CÂMARA MUNICIPAL	743.754,00
02.01.00 PREFEITURA MUNICIPAL	0,00
02.01.01 GABINETE DO PREFEITO	762.000,00
02.01.02 CONTROLADORIA MUNICIPAL	52.500,00
02.02.00 SECRETARIA MUNICIPAL DE ADMINISTRAÇÃO	2.314.000,00
02.03.00 SECRETARIA MUNICIPAL DE FINANÇAS	692.588,80
02.04.00 SECRETARIA MUNICIPAL DE OBRAS E SERVIÇOS PÚBLICOS	4.201.900,00
02.05.00 SECRETARIA MUNICIPAL DE EDUCAÇÃO	0,00
02.05.01 SECRETARIA MUNICIPAL DE EDUCAÇÃO	2.851.300,00
02.05.02 FUNDO MUNICIPAL DE EDUCAÇÃO - FUNDEB	16.000.000,00
02.06.00 SECRETARIA MUNICIPAL DE SAÚDE	0,00
02.06.01 FUNDO MUNICIPAL DE SAÚDE - FMS	5.949.000,00
02.06.02 UNIDADE MISTA DE SAÚDE	630.000,00
02.07.00 SECRETARIA MUNICIPAL DE ASSISTÊNCIA SOCIAL	0,00
02.07.01 FUNDO MUNICIPAL DE ASSISTÊNCIA SOCIAL - FMAS	1.073.000,00
02.07.02 FUNDO MUNICIPAL DA CRIANÇA E DO ADOLESCENTE - FMDCA	51.000,00
02.08.00 SECRETARIA MUNICIPAL DE DESENVOLVIMENTO RURAL	618.000,00
02.09.00 SECRETARIA MUNICIPAL DE CULTURA	467.000,00
02.09.01 FUNDO MUNICIPAL DA CULTURA	27.000,00
TOTAL DOS ORGÃOS:	36.433.042,80

NOSSA SENHORA DOS REMÉDIOS - PI

LOA 2021


 MANOEL DE JESUS SILVA
 PREFEITO MUNICIPAL
 CPF: 374.654.813-68


 FRANCISCO ROBERTO COSTA PAULO
 CRC-PI 6.015/0-3 PI
 CPF: 395.414.523-53

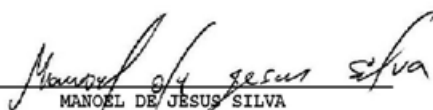
www.simplesinformatica.com



Estado do Piauí
 PREFEITURA MUNICIPAL DE NOSSA SENHORA DOS REMÉDIOS
 C.N.P.J: 06.554.422/0001-95
 PROGRAMA DE TRABALHO DO GOVERNO
 DEMONSTRATIVO DA DESPESA POR ÓRGÃOS E FUNÇÕES

Página: 6
 LEI 4.320/64
 ANEXO 9
 EXERCÍCIO DE 2021
 R\$ 1,00

FUNÇÕES DE GOVERNO		TOTAL
01	LEGISLATIVA	743.754,00
02	JUDICIÁRIA	0,00
03	ESSENCIAL A JUSTICA	0,00
04	ADMINISTRACAO	3.245.500,00
05	DEFESA NACIONAL	0,00
06	SEGURANCAO PUBLICA	0,00
07	RELACOES EXTERIORES	0,00
08	ASSISTENCIA SOCIAL	1.124.000,00
09	PREVIDENCIA SOCIAL	0,00
10	SAUDE	6.579.000,00
11	TRABALHO	0,00
12	EDUCACAO	18.734.300,00
13	CULTURA	494.000,00
14	DIREITOS DA CIDADANIA	0,00
15	URBANISMO	1.970.500,00
16	HABITACAO	245.000,00
17	SANEAMENTO	801.400,00
18	GESTAO AMBIENTAL	100.000,00
19	CIENCIA E TECNOLOGIA	0,00
20	AGRICULTURA	518.000,00
21	ORGANIZACAO AGRARIA	0,00
22	INDUSTRIA	0,00
23	COMERCIO E SERVICOS	0,00
24	COMUNICACOES	0,00
25	ENERGIA	200.000,00
26	TRANSPORTE	185.000,00
27	DESPORTO E LAZER	767.000,00
28	ENCARGOS ESPECIAIS	415.588,80
98	LEGISLATIVA	0,00
99	RESERVA DE CONTINGENCIA	310.000,00
TOTAL DAS FUNÇÕES:		36.433.042,80



MANOEL DE JESUS SILVA
 PREFEITO MUNICIPAL
 CPF: 374.654.813-68




FRANCISCO ROBERTO COSTA PAULO
 CRC-PI 6.015/0-3 PI
 CPF: 395.414.523-53

www.simplesinformatica.com


Estado do Piauí PREFEITURA MUNICIPAL DE NOSSA SENHORA DOS REMÉDIOS C.N.P.J: 06.554.422/0001-95 ORÇAMENTO-PROGRAMA DE TRABALHO DO GOVERNO	Página: 1 LEI 4.320/64 EXERCÍCIO DE 2021 R\$ 1,00
---	--

EVOLUÇÃO DA DESPESA				
CÓDIGO	ESPECIFICAÇÃO	REALIZADA/ 2019	FIXADA/2020	FIXADA/2021
3. . .	DESPESAS CORRENTES	26.108.026,81	27.663.678,00	30.078.654,00
3.1. .	PESSOAL E ENCARGOS SOCIAIS	17.589.062,04	18.887.858,00	21.183.500,00
3.1.90.	Aplicações Diretas	17.589.062,04	18.887.858,00	21.183.500,00
3.1.90.03	Pensões	0,00	35.900,00	35.000,00
3.1.90.04	Contratação por Tempo Determinado	5.524.825,57	3.694.818,00	8.335.000,00
3.1.90.11	Vencimentos e Vantagens Fixas - Pessoal Civil	10.928.827,00	13.207.380,00	9.735.500,00
3.1.90.13	Obrigações Patronais	1.116.578,56	1.910.620,00	2.997.000,00
3.1.90.16	Outras Despesas Variáveis - Pessoal Civil	0,00	7.180,00	0,00
3.1.90.91	Sentenças Judiciais	18.630,91	15.600,00	57.000,00
3.1.90.92	Despesas de Exercícios Anteriores	200,00	16.360,00	14.000,00
3.1.90.94	Indenizações Restituições Trabalhistas	0,00	0,00	10.000,00
3.2. .	JUROS E ENCARGOS DA DÍVIDA	0,00	1.000,00	1.100,00
3.2.90.	Aplicações Diretas	0,00	1.000,00	1.100,00
3.2.90.21	Juros sobre a Dívida por Contrato	0,00	1.000,00	1.100,00
3.3. .	OUTRAS DESPESAS CORRENTES	8.518.964,77	8.774.820,00	8.894.054,00
3.3.50.	Transferências a Instituições Privadas sem Fins Lu	36.847,04	42.400,00	47.000,00
3.3.50.41	Contribuições	36.847,04	42.400,00	42.000,00
3.3.50.43	Subvenções Sociais	0,00	0,00	5.000,00
3.3.90.	Aplicações Diretas	8.482.117,73	8.732.420,00	8.847.054,00
3.3.90.04	Contratação por Tempo Determinado	0,00	0,00	0,00
3.3.90.14	Diárias - Civil	453.510,00	398.400,00	372.000,00
3.3.90.30	Material de Consumo	3.723.941,48	3.453.140,00	3.307.300,00
3.3.90.31	Premiações Culturais, Art., Cient. e Desportivas	14.580,00	30.000,00	45.000,00
3.3.90.32	Material de Distribuição Gratuita	70.204,00	48.800,00	122.000,00
3.3.90.33	Passagens e Despesas com Locomoção	20.396,22	27.000,00	32.000,00
3.3.90.35	Serviços de Consultoria	450.350,00	654.400,00	546.000,00
3.3.90.36	Outros Serviços de Terceiros - Pessoa Física	691.017,00	772.400,00	552.900,00
3.3.90.37	Locação de Mão-de-Obra	0,00	420.000,00	325.000,00
3.3.90.39	Outros Serviços de Terceiros - Pessoa Jurídica	2.805.697,94	2.746.900,00	3.197.000,00
3.3.90.40	Serviços de Tecnologia da Informação e Comunicação - Pessoa Jurídica	72.000,00	72.000,00	87.000,00
3.3.90.41	Contribuições	160,78	0,00	0,00
3.3.90.47	Obrigações Tributárias e Contributivas	121.211,60	130.700,00	147.000,00
3.3.90.48	Outros Auxílios Financeiros a Pessoas Físicas	0,00	10.600,00	12.000,00
3.3.90.92	Despesas de Exercícios Anteriores	59.048,71	29.480,00	96.854,00
3.3.90.95	Indenização pela Execução de Trabalhos de Campo	0,00	10.600,00	5.000,00
4. . .	DESPESAS DE CAPITAL	1.761.820,95	5.103.722,00	6.044.388,80
4.4. .	INVESTIMENTOS	1.492.177,88	4.822.822,00	5.769.900,00
4.4.90.	Aplicações Diretas	1.492.177,88	4.822.822,00	5.769.900,00
4.4.90.51	Obras e Instalações	1.061.588,43	3.620.400,00	4.260.000,00
4.4.90.52	Equipamentos e Material Permanente	331.814,43	1.191.822,00	1.494.900,00
4.4.90.61	Aquisição de Imóveis	12.000,00	10.600,00	15.000,00
4.4.90.93	Indenizações e Restituições	86.775,02	0,00	0,00
4.5. .	INVERSÕES FINANCEIRAS	0,00	26.500,00	10.000,00
4.5.90.	Aplicações Diretas	0,00	26.500,00	10.000,00
4.5.90.61	Aquisição de Imóveis	0,00	26.500,00	10.000,00
4.6. .	AMORTIZAÇÃO DA DÍVIDA	269.643,07	254.400,00	264.488,80
4.6.90.	Aplicações Diretas	269.643,07	254.400,00	264.488,80
4.6.90.71	Principal da Dívida Contratual Resgatado	269.643,07	254.400,00	264.488,80
9. . .	RESERVA DE CONTINGENCIA	0,00	281.548,00	310.000,00
9.9. .	RESERVA DE CONTINGENCIA	0,00	281.548,00	310.000,00
9.9.99.	RESERVA DE CONTINGENCIA	0,00	281.548,00	310.000,00
9.9.99.99	Reserva de Contingência	0,00	281.548,00	310.000,00
		27.869.847,76	33.048.948,00	36.433.042,80


 MANOEL DE JESUS SILVA
 PREFEITO MUNICIPAL
 CPF: 374.654.813-68


 FRANCISCO ROBERTO COSTA PAULO
 CRC-PI 6.015/0-3 PI
 CPF: 395.414.523-53

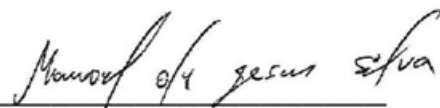
www.simplesinformatica.com


 <p>Estado do Piauí PREFEITURA MUNICIPAL DE NOSSA SENHORA DOS REMÉDIOS C.N.P.J: 06.554.422/0001-95 ORÇAMENTO PROGRAMA QUADRO DE DETALHAMENTO DE DESPESA - QDD</p>	Página: 1
	LEI 4.320/64
	ANEXO COMPLEMENTAR
	EXERCÍCIO DE 2021
	R\$ 1,00

ORGÃO: 01.00. -CAMARA MUNICIPAL
UNIDADE ORÇAMENTÁRIA: 01.01.00-CÂMARA MUNICIPAL

CÓDIGO	TÍTULO DA FUNÇÃO/SUB-FUNÇÃO/PROGRAMA DE GOVERNO TÍTULO DO PROJETO / ATIVIDADE Ficha-Elemento-Descrição do Elemento	TOTAL		Fonte/Origem de Recurso (MCASP)
		FIXADO		
01	- LEGISLATIVA			
01.031	- ACAO LEGISLATIVA			
01.031.0001	- PROCESSO LEGISLATIVO			
1.001	- Investimento a cargos da Câmara Municipal			
0725	44.90.51 Obras e Instalações	50.000,00	001-Recursos Ordinários	
		50.000,00	001 TESOURO	
0577	44.90.52 Equipamentos e Material Permanente	14.900,00	001-Recursos Ordinários	
		14.900,00	001 TESOURO	
		Total do Projeto/Atividade:		64.900,00 0,18%
2.001	- Manutenção e Funcionamento da Câmara Municipal			
0002	31.90.03 Pensões	15.000,00	001-Recursos Ordinários	
		15.000,00	001 TESOURO	
0003	31.90.11 Vencimentos e Vantagens Fixas - Pessoal Civil	400.000,00	001-Recursos Ordinários	
		400.000,00	001 TESOURO	
0004	31.90.13 Obrigações Patronais	84.000,00	001-Recursos Ordinários	
		84.000,00	001 TESOURO	
0006	31.90.92 Despesas de Exercícios Anteriores	2.000,00	001-Recursos Ordinários	
		2.000,00	001 TESOURO	
0007	33.90.14 Diárias - Civil	15.000,00	001-Recursos Ordinários	
		15.000,00	001 TESOURO	
0008	33.90.30 Material de Consumo	15.000,00	001-Recursos Ordinários	
		15.000,00	001 TESOURO	
0724	33.90.35 Serviços de Consultoria	54.000,00	001-Recursos Ordinários	
		54.000,00	001 TESOURO	
0010	33.90.36 Outros Serviços de Terceiros - Pessoa Física	25.000,00	001-Recursos Ordinários	
		25.000,00	001 TESOURO	
0012	33.90.39 Outros Serviços de Terceiros - Pessoa Jurídica	50.000,00	001-Recursos Ordinários	
		50.000,00	001 TESOURO	
0723	33.90.40 Servicos de Tecnologia da Informação e Comunicação - Pes	15.000,00	001-Recursos Ordinários	
		15.000,00	001 TESOURO	
0013	33.90.92 Despesas de Exercícios Anteriores	3.854,00	001-Recursos Ordinários	
		3.854,00	001 TESOURO	
		Total do Projeto/Atividade:		678.854,00 1,86%

TOTAL DAS FONTES DE RECURSO	Corrente	Capital	Total
001-Recursos Ordinários	678.854,00	64.900,00	743.754,00 2,04%


 MANOEL DE JESUS SILVA
 PREFEITO MUNICIPAL
 CPF: 374.654.813-68


 FRANCISCO ROBERTO COSTA PAULO
 CRC-PI 6.015/0-3 PI
 CPF: 395.414.523-53

www.simplesinformatica.com

 Estado do Piauí PREFEITURA MUNICIPAL DE NOSSA SENHORA DOS REMÉDIOS C.N.P.J.: 06.554.422/0001-95 ORÇAMENTO PROGRAMA QUADRO DE DETALHAMENTO DE DESPESA - QDD	Página: 2 LEI 4.320/64 ANEXO COMPLEMENTAR EXERCÍCIO DE 2021 R\$ 1,00
--	--

ORGÃO: 02.00. -PREFEITURA MUNICIPAL DE NOSSA SENHORA DOS REMÉDIOS
 UNIDADE ORÇAMENTÁRIA: 02.01.01-GABINETE DO PREFEITO

CÓDIGO	TÍTULO DA FUNÇÃO/SUB-FUNÇÃO/PROGRAMA DE GOVERNO	TÍTULO DO PROJETO / ATIVIDADE	Ficha-Elemento-Descrição do Elemento	TOTAL FIXADO	Ponte/Origem de Recurso(MCASP)	
04	- ADMINISTRAÇÃO					
04.122	- ADMINISTRAÇÃO GERAL					
04.122.0005	- GESTÃO ADMINISTRATIVA					
2.041	- Manutenção do Gabinete do Prefeito					
0572	31.90.03	Pensões		20.000,00	001-Recursos Ordinários	
				20.000,00	001 TESOURO	
0015	31.90.11	Vencimentos e Vantagens Fixas - Pessoal Civil		320.000,00	001-Recursos Ordinários	
				320.000,00	001 TESOURO	
0646	33.50.41	Contribuições		42.000,00	001-Recursos Ordinários	
				42.000,00	001 TESOURO	
0021	33.90.14	Diárias - Civil		42.000,00	001-Recursos Ordinários	
				42.000,00	001 TESOURO	
0022	33.90.30	Material de Consumo		1.000,00	001-Recursos Ordinários	
				1.000,00	001 TESOURO	
0664	33.90.33	Passagens e Despesas com Locomoção		10.000,00	001-Recursos Ordinários	
				10.000,00	001 TESOURO	
0023	33.90.36	Outros Serviços de Terceiros - Pessoa Física		3.000,00	001-Recursos Ordinários	
				3.000,00	001 TESOURO	
0024	33.90.39	Outros Serviços de Terceiros - Pessoa Jurídica		3.000,00	001-Recursos Ordinários	
				3.000,00	001 TESOURO	
Total do Projeto/Atividade:				441.000,00	1,21%	
2.690	- Serviços de Assessoria					
0617	33.90.35	Serviços de Consultoria		264.000,00	001-Recursos Ordinários	
				264.000,00	001 TESOURO	
0027	33.90.39	Outros Serviços de Terceiros - Pessoa Jurídica		57.000,00	001-Recursos Ordinários	
				57.000,00	001 TESOURO	
Total do Projeto/Atividade:				321.000,00	0,88%	
TOTAL DAS FONTES DE RECURSO				Corrente	Capital	Total
001-Recursos Ordinários				762.000,00	0,00	762.000,00 2,09%


Manoel de Jesus Silva

MANOEL DE JESUS SILVA
 PREFEITO MUNICIPAL
 CPF: 374.654.813-68

Francisco Roberto Costa Paulo

FRANCISCO ROBERTO COSTA PAULO
 CRC-PI 6.015/0-3 PI
 CPF: 395.414.523-53

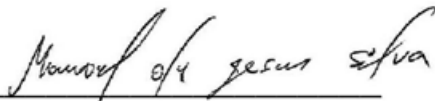
www.simplesinformatica.com

	Estado do Piauí	Página: 3
	PREFEITURA MUNICIPAL DE NOSSA SENHORA DOS REMEDIOS	LEI 4.320/64
	C.N.P.J: 06.554.422/0001-95	ANEXO COMPLEMENTAR
	ORÇAMENTO PROGRAMA	EXERCÍCIO DE 2021
	QUADRO DE DETALHAMENTO DE DESPESA - QDD	R\$ 1,00

ORGÃO: 02.00. -PREFEITURA MUNICIPAL DE NOSSA SENHORA DOS REMEDIOS
 UNIDADE ORÇAMENTÁRIA: 02.01.02-CONTROLADORIA MUNICIPAL

CÓDIGO	TÍTULO DA FUNÇÃO/SUB-FUNÇÃO/PROGRAMA DE GOVERNO TÍTULO DO PROJETO / ATIVIDADE Ficha-Elemento-Descrição do Elemento	TOTAL		Fonte/Origem de Recurso (MCASP)
		FIXADO		
04	- ADMINISTRACAO			
04.124	- CONTROLE INTERNO			
04.124.0005	- GESTÃO ADMINISTRATIVA			
2.080	-Manutenção das Atividades de Controle Interno			
0028	31.90.11 Vencimentos e Vantagens Fixas - Pessoal Civil	32.500,00	001-Recursos Ordinários	
		32.500,00	001 TESOURO	
0030	33.90.14 Diárias - Civil	12.000,00	001-Recursos Ordinários	
		12.000,00	001 TESOURO	
0031	33.90.30 Material de Consumo	1.000,00	001-Recursos Ordinários	
		1.000,00	001 TESOURO	
0032	33.90.36 Outros Serviços de Terceiros - Pessoa Física	1.000,00	001-Recursos Ordinários	
		1.000,00	001 TESOURO	
0033	33.90.39 Outros Serviços de Terceiros - Pessoa Jurídica	1.000,00	001-Recursos Ordinários	
		1.000,00	001 TESOURO	
0726	44.90.52 Equipamentos e Material Permanente	5.000,00	001-Recursos Ordinários	
		5.000,00	001 TESOURO	
Total do Projeto/Atividade:		52.500,00	0,14%	

TOTAL DAS FONTES DE RECURSO	Corrente	Capital	Total	
001-Recursos Ordinários	47.500,00	5.000,00	52.500,00	0,14%



MANOEL DE JESUS SILVA
 PREFEITO MUNICIPAL
 CPF: 374.654.813-68



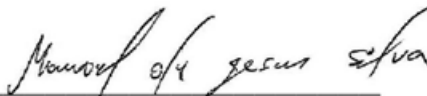
FRANCISCO ROBERTO COSTA PAULO
 CRC-PI 6.015/0-3 PI
 CPF: 395.414.523-53

www.simplesinformatica.com

 <p>Estado do Piauí PREFEITURA MUNICIPAL DE NOSSA SENHORA DOS REMÉDIOS C.N.P.J: 06.554.422/0001-95 ORÇAMENTO PROGRAMA QUADRO DE DETALHAMENTO DE DESPESA - QDD</p>	<p>Página: 4 LEI 4.320/64 ANEXO COMPLEMENTAR EXERCÍCIO DE 2021 R\$ 1,00</p>
--	---

ORGÃO: 02.00. -PREFEITURA MUNICIPAL DE NOSSA SENHORA DOS REMÉDIOS
UNIDADE ORÇAMENTÁRIA: 02.02.00-SECRETARIA MUNICIPAL DE ADMINISTRAÇÃO

CÓDIGO	TÍTULO DA FUNÇÃO/SUB-FUNÇÃO/PROGRAMA DE GOVERNO	TÍTULO DO PROJETO / ATIVIDADE	Ficha-Elemento-Descrição do Elemento	TOTAL		
				FIXADO	Ponte/Origem de Recurso(MCASP)	
04	- ADMINISTRAÇÃO					
04.122	- ADMINISTRAÇÃO GERAL					
04.122.0005	- GESTÃO ADMINISTRATIVA					
1.002	- Reaparelhamento de Unidades Orcamentarias					
0620	44.90.52 Equipamentos e Material Permanente			20.000,00	001-Recursos Ordinários	
				20.000,00	001 TESOIRO	
				Total do Projeto/Atividade: 20.000,00 0,05%		
1.003	- Aquisicao de Veiculos					
0621	44.90.52 Equipamentos e Material Permanente			15.000,00	001-Recursos Ordinários	
				15.000,00	001 TESOIRO	
				Total do Projeto/Atividade: 15.000,00 0,04%		
2.040	- Manutenção dos Serviços de Administração Geral					
0042	31.90.11 Vencimentos e Vantagens Fixas - Pessoal Civil			660.000,00	001-Recursos Ordinários	
				660.000,00	001 TESOIRO	
0043	31.90.13 Obrigações Patronais			140.000,00	001-Recursos Ordinários	
				140.000,00	001 TESOIRO	
0045	31.90.91 Sentenças Judiciais			50.000,00	001-Recursos Ordinários	
				50.000,00	001 TESOIRO	
0046	31.90.92 Despesas de Exercícios Anteriores			5.000,00	001-Recursos Ordinários	
				5.000,00	001 TESOIRO	
0049	33.90.14 Diárias - Civil			32.000,00	001-Recursos Ordinários	
				32.000,00	001 TESOIRO	
0050	33.90.30 Material de Consumo			100.000,00	001-Recursos Ordinários	
				100.000,00	001 TESOIRO	
0576	33.90.33 Passagens e Despesas com Locomoção			20.000,00	001-Recursos Ordinários	
				20.000,00	001 TESOIRO	
0051	33.90.36 Outros Serviços de Terceiros - Pessoa Física			85.000,00	001-Recursos Ordinários	
				85.000,00	001 TESOIRO	
0052	33.90.37 Locação de Mão-de-Obra			5.000,00	001-Recursos Ordinários	
				5.000,00	001 TESOIRO	
0053	33.90.39 Outros Serviços de Terceiros - Pessoa Jurídica			550.000,00	001-Recursos Ordinários	
				550.000,00	001 TESOIRO	
0758	33.90.39 Outros Serviços de Terceiros - Pessoa Jurídica			200.000,00	090-Outros Recursos Não Vinculados	
				200.000,00	016 OUTROS RECURSOS NÃO VINCULADOS	
0681	33.90.40 Servios de Tecnologia da Informação e Comunicação - Pes			72.000,00	001-Recursos Ordinários	
				72.000,00	001 TESOIRO	
0054	33.90.92 Despesas de Exercícios Anteriores			50.000,00	001-Recursos Ordinários	
				50.000,00	001 TESOIRO	
				Total do Projeto/Atividade: 1.969.000,00 5,40%		
99	- RESERVA DE CONTINGENCIA					
99.999	- RESERVA DE CONTINGENCIA					
99.999.9999	- RESERVA DE CONTINGENCIA					
2.999	- Reserva de Contingência					
0564	99.99.99 Reserva de Contingência			310.000,00	001-Recursos Ordinários	
				310.000,00	001 TESOIRO	
				Total do Projeto/Atividade: 310.000,00 0,85%		
TOTAL DAS FONTES DE RECURSO				Corrente	Capital	Total
001-Recursos Ordinários				2.079.000,00	35.000,00	2.114.000,00
090-Outros Recursos Não Vinculados				200.000,00	0,00	200.000,00
				2.279.000,00	35.000,00	2.314.000,00




MANOEL DE JESUS SILVA
PREFEITO MUNICIPAL
CPF: 374.654.813-68



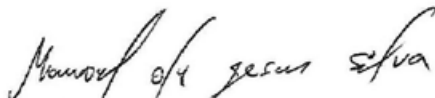
FRANCISCO ROBERTO COSTA PAULO
CRC-PI 6.015/0-3 PI
CPF: 395.414.523-53

www.simplesinformatica.com

	Estado do Piauí	Página: 5
	PREFEITURA MUNICIPAL DE NOSSA SENHORA DOS REMEDIOS	LEI 4.320/64
	C.N.P.J: 06.554.422/0001-95	ANEXO COMPLEMENTAR
	ORÇAMENTO PROGRAMA	EXERCÍCIO DE 2021
	QUADRO DE DETALHAMENTO DE DESPESA - QDD	R\$ 1,00

ORGÃO: 02.00. -PREFEITURA MUNICIPAL DE NOSSA SENHORA DOS REMEDIOS
 UNIDADE ORÇAMENTÁRIA: 02.03.00-SECRETARIA MUNICIPAL DE FINANÇAS

CÓDIGO	TÍTULO DA FUNÇÃO/SUB-FUNÇÃO/PROGRAMA DE GOVERNO	TÍTULO DO PROJETO / ATIVIDADE	TOTAL	Fonte/Origem de Recurso (MCASP)
Ficha-Elemento-Descrição do Elemento			FIXADO	
04	- ADMINISTRAÇÃO			
04.123	- ADMINISTRAÇÃO FINANCEIRA			
04.123.0005	- GESTÃO ADMINISTRATIVA			
2.693	- Administração Financeira e Contábil			
0069	31.90.11	Vencimentos e Vantagens Fixas - Pessoal Civil	60.000,00	001-Recursos Ordinários
			60.000,00	001 TESOURO
0662	33.90.14	Diárias - Civil	25.000,00	001-Recursos Ordinários
			25.000,00	001 TESOURO
0070	33.90.30	Material de Consumo	2.000,00	001-Recursos Ordinários
			2.000,00	001 TESOURO
0622	33.90.35	Serviços de Consultoria	180.000,00	001-Recursos Ordinários
			180.000,00	001 TESOURO
0071	33.90.36	Outros Serviços de Terceiros - Pessoa Física	5.000,00	001-Recursos Ordinários
			5.000,00	001 TESOURO
0623	33.90.39	Outros Serviços de Terceiros - Pessoa Jurídica	5.000,00	001-Recursos Ordinários
			5.000,00	001 TESOURO
			Total do Projeto/Atividade:	277.000,00 0,76%
28	- ENCARGOS ESPECIAIS			
28.843	- DÍVIDA INTERNA			
28.843.0005	- GESTÃO ADMINISTRATIVA			
2.670	- Encargos com Amortização e Juros da Dívida Interna			
0073	32.90.21	Juros sobre a Dívida por Contrato	1.100,00	001-Recursos Ordinários
			1.100,00	001 TESOURO
0074	46.90.71	Principal da Dívida Contratual Resgatado	240.000,00	001-Recursos Ordinários
			240.000,00	001 TESOURO
0759	46.90.71	Principal da Dívida Contratual Resgatado	24.488,80	090-Outros Recursos Não Vinculados
			24.489,00	016 OUTROS RECURSOS NÃO VINCULADOS
			Total do Projeto/Atividade:	265.588,80 0,73%
28.846	- OUTROS ENCARGOS ESPECIAIS			
28.846.0005	- GESTÃO ADMINISTRATIVA			
2.692	- Contribuição ao PASEP			
0619	33.90.39	Outros Serviços de Terceiros - Pessoa Jurídica	3.000,00	001-Recursos Ordinários
0068	33.90.47	Obrigações Tributárias e Contributivas	130.000,00	001-Recursos Ordinários
0709	33.90.47	Obrigações Tributárias e Contributivas	15.000,00	090-Outros Recursos Não Vinculados
			15.000,00	016 OUTROS RECURSOS NÃO VINCULADOS
0679	33.90.47	Obrigações Tributárias e Contributivas	2.000,00	610-Contribuição de Intervenção no Domínio E
			Total do Projeto/Atividade:	150.000,00 0,41%
TOTAL DAS FONTES DE RECURSO				
			Corrente	Capital
001-Recursos Ordinários			411.100,00	240.000,00
090-Outros Recursos Não Vinculados			15.000,00	24.488,80
610-Contribuição de Intervenção no Domínio Econômico - CIDE			2.000,00	0,00
			Total	Total
			428.100,00	264.488,80
			692.588,80	1,90%




MANOEL DE JESUS SILVA
 PREFEITO MUNICIPAL
 CPF: 374.654.813-68



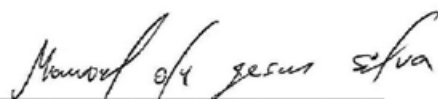
FRANCISCO ROBERTO COSTA PAULO
 CRC-PI 6.015/0-3 PI
 CPF: 395.414.523-53

www.simplesinformatica.com

 <p>Estado do Piauí PREFEITURA MUNICIPAL DE NOSSA SENHORA DOS REMÉDIOS C.N.P.J: 06.554.422/0001-95 ORÇAMENTO PROGRAMA QUADRO DE DETALHAMENTO DE DESPESA - QDD</p>	<p>Página: 6 LEI 4.320/64 ANEXO COMPLEMENTAR EXERCÍCIO DE 2021 R\$ 1,00</p>
--	---

ORGÃO: 02.00. -PREFEITURA MUNICIPAL DE NOSSA SENHORA DOS REMÉDIOS
UNIDADE ORÇAMENTÁRIA: 02.04.00-SECRETARIA MUNICIPAL DE OBRAS E SERVIÇOS PÚBLICOS

CÓDIGO	TÍTULO DA FUNÇÃO/SUB-FUNÇÃO/PROGRAMA DE GOVERNO	TÍTULO DO PROJETO / ATIVIDADE	T O T A L FIXADO	Fonte/Origem de Recurso(MCASP)
04	- ADMINISTRACAO			
04.122	- ADMINISTRACAO GERAL			
04.122.0005	- GESTÃO ADMINISTRATIVA			
1.044	- Construção ou Reforma de um Centro Social Urbano			
0040 44.90.51	Obras e Instalações		150.000,00	520-Outras Transferências de Convênios dos E
			150.000,00	002 CONVENIO ESTADUAL
				Total do Projeto/Atividade: 150.000,00 0,41%
15	- URBANISMO			
15.451	- INFRA-ESTRUTURA URBANA			
15.451.0037	- DESENVOLVIMENTO URBANO			
1.655	- Aquisição de veículo para coleta de lixo			
0075 44.90.52	Equipamentos e Material Permanente		240.000,00	510-Outras Transferências de Convênios da Un
			240.000,00	005 CONVENIOS FEDERAIS
				Total do Projeto/Atividade: 240.000,00 0,66%
1.656	- Constr., Recup. de Calçamento e Pavimentação Asfáltica			
0079 44.90.51	Obras e Instalações		50.000,00	001-Recursos Ordinários
			50.000,00	001 TESOURO
0728 44.90.51	Obras e Instalações		300.000,00	510-Outras Transferências de Convênios da Un
			300.000,00	005 CONVENIOS FEDERAIS
0080 44.90.51	Obras e Instalações		200.000,00	520-Outras Transferências de Convênios dos E
			200.000,00	002 CONVENIO ESTADUAL
				Total do Projeto/Atividade: 550.000,00 1,51%
15.451.0040	- AÇÕES DE UTILIDADES PÚBLICAS			
1.004	- Construção e Restauração de Praças Públicas			
0729 44.90.51	Obras e Instalações		150.000,00	510-Outras Transferências de Convênios da Un
			150.000,00	005 CONVENIOS FEDERAIS
0730 44.90.51	Obras e Instalações		50.000,00	520-Outras Transferências de Convênios dos E
			50.000,00	002 CONVENIO ESTADUAL
				Total do Projeto/Atividade: 200.000,00 0,55%
1.320	- Abertura e terraplenagem de ruas			
0626 33.90.39	Outros Serviços de Terceiros - Pessoa Jurídica		20.000,00	001-Recursos Ordinários
			20.000,00	001 TESOURO
0082 44.90.51	Obras e Instalações		50.000,00	001-Recursos Ordinários
			50.000,00	001 TESOURO
				Total do Projeto/Atividade: 70.000,00 0,19%
1.321	- Expansão de Rede de Energia Elétrica			
0086 44.90.51	Obras e Instalações		5.000,00	001-Recursos Ordinários
			5.000,00	001 TESOURO
0672 44.90.51	Obras e Instalações		180.000,00	620-Contribuição para o Custeio do Serviço d
			180.000,00	136 COSIP
				Total do Projeto/Atividade: 185.000,00 0,51%
2.320	- Manutenção da Sec. de Obras e Serviços Públicos			
0089 31.90.11	Vencimentos e Vantagens Fixas - Pessoal Civil		190.000,00	001-Recursos Ordinários
			190.000,00	001 TESOURO
0092 33.90.14	Diárias - Civil		6.000,00	001-Recursos Ordinários
			6.000,00	001 TESOURO
0093 33.90.30	Material de Consumo		170.000,00	001-Recursos Ordinários
			170.000,00	001 TESOURO
0094 33.90.36	Outros Serviços de Terceiros - Pessoa Física		26.500,00	001-Recursos Ordinários
			26.500,00	001 TESOURO
0095 33.90.37	Locação de Mão-de-Obra		100.000,00	001-Recursos Ordinários
			100.000,00	001 TESOURO
0096 33.90.39	Outros Serviços de Terceiros - Pessoa Jurídica		15.000,00	001-Recursos Ordinários
			15.000,00	001 TESOURO
0097 33.90.92	Despesas de Exercícios Anteriores		1.000,00	001-Recursos Ordinários
			1.000,00	001 TESOURO




MANOEL DE JESUS SILVA
PREFEITO MUNICIPAL
CPF: 374.654.813-68



FRANCISCO ROBERTO COSTA PAULO
CRC-PI 6.015/0-3 PI
CPF: 395.414.523-53


www.simplesinformatica.com

	Estado do Piauí	Página: 7
	PREFEITURA MUNICIPAL DE NOSSA SENHORA DOS REMEDIOS	LEI 4.320/64
	C.N.P.J: 06.554.422/0001-95	ANEXO COMPLEMENTAR
	ORÇAMENTO PROGRAMA	EXERCÍCIO DE 2021
	QUADRO DE DETALHAMENTO DE DESPESA - QDD	R\$ 1,00

ORGÃO: 02.00. -PREFEITURA MUNICIPAL DE NOSSA SENHORA DOS REMEDIOS
UNIDADE ORÇAMENTÁRIA: 02.04.00-SECRETARIA MUNICIPAL DE OBRAS E SERVIÇOS PÚBLICOS

CÓDIGO	TÍTULO DA FUNÇÃO/SUB-FUNÇÃO/PROGRAMA DE GOVERNO TÍTULO DO PROJETO / ATIVIDADE Ficha-Elemento-Descrição do Elemento	TOTAL	
		PIXADO	Fonte/Origem de Recurso (MCASP)
15	- URBANISMO		
15.451	- INFRA-ESTRUTURA URBANA		
15.451.0040	- AÇÕES DE UTILIDADES PÚBLICAS		
2.320	- Manutenção da Sec. de Obras e Serviços Públicos		
0098 44.90.52	Equipamentos e Material Permanente	5.000,00	001-Recursos Ordinários
		5.000,00	001 TESOURO
Total do Projeto/Atividade:		513.500,00	1,41%
2.321	- Manutenção e Conservação de Logradouros Públicos		
0099 33.90.30	Material de Consumo	15.000,00	001-Recursos Ordinários
		15.000,00	001 TESOURO
0100 33.90.36	Outros Serviços de Terceiros - Pessoa Física	15.000,00	001-Recursos Ordinários
		15.000,00	001 TESOURO
0101 33.90.39	Outros Serviços de Terceiros - Pessoa Jurídica	25.000,00	001-Recursos Ordinários
		25.000,00	001 TESOURO
Total do Projeto/Atividade:		55.000,00	0,15%
15.452	- SERVICOS URBANOS		
15.452.0040	- AÇÕES DE UTILIDADES PÚBLICAS		
2.697	- Encargos com Limpeza Pública		
0108 33.90.30	Material de Consumo	2.000,00	001-Recursos Ordinários
		2.000,00	001 TESOURO
0109 33.90.36	Outros Serviços de Terceiros - Pessoa Física	5.000,00	001-Recursos Ordinários
		5.000,00	001 TESOURO
0110 33.90.39	Outros Serviços de Terceiros - Pessoa Jurídica	150.000,00	001-Recursos Ordinários
		150.000,00	001 TESOURO
Total do Projeto/Atividade:		157.000,00	0,43%
16	- HABITACAO		
16.481	- HABILITACAO RURAL		
16.481.0047	- PROGRAMA DE MELHORIA HABITACIONAL RURAL		
1.400	- Obras e Const., Comp. e Melhoria de Habitações Populares		
0111 44.90.51	Obras e Instalações	5.000,00	001-Recursos Ordinários
		5.000,00	001 TESOURO
0112 44.90.51	Obras e Instalações	100.000,00	510-Outras Transferências de Convênios da Un
		100.000,00	005 CONVENIOS FEDERAIS
Total do Projeto/Atividade:		105.000,00	0,29%
16.482	- HABILITACAO URBANA		
16.482.0049	- PROGRAMA DE MELHORIA HABITACIONAL URBANA		
1.410	- Obras de Const., Compl. e Melhoria de Habitação Urbanas		
0116 44.90.51	Obras e Instalações	5.000,00	001-Recursos Ordinários
		5.000,00	001 TESOURO
0117 44.90.51	Obras e Instalações	100.000,00	510-Outras Transferências de Convênios da Un
		100.000,00	005 CONVENIOS FEDERAIS
Total do Projeto/Atividade:		105.000,00	0,29%
2.410	- Apoio as ações de Melhoria de Habitações Populares Urbanos		
0119 33.90.30	Material de Consumo	5.000,00	001-Recursos Ordinários
		5.000,00	001 TESOURO
0634 33.90.32	Material de Distribuição Gratuita	10.000,00	001-Recursos Ordinários
		10.000,00	001 TESOURO
0120 33.90.36	Outros Serviços de Terceiros - Pessoa Física	10.000,00	001-Recursos Ordinários
		10.000,00	001 TESOURO
0635 33.90.39	Outros Serviços de Terceiros - Pessoa Jurídica	10.000,00	001-Recursos Ordinários
		10.000,00	001 TESOURO
Total do Projeto/Atividade:		35.000,00	0,10%
17	- SANEAMENTO		
17.511	- SANEAMENTO BASICO RURAL		
17.511.0050	- AÇÕES DE SANEAMENTO BÁSICO RURAL		
1.420	- Implantação de Sistemas de Abastecimento D'água Rural		
0122 44.90.51	Obras e Instalações	250.000,00	510-Outras Transferências de Convênios da Un
		250.000,00	005 CONVENIOS FEDERAIS
Total do Projeto/Atividade:		250.000,00	0,69%

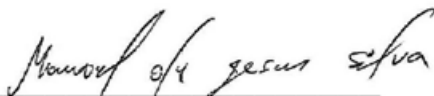

 MANOEL DE JESUS SILVA
 PREFEITO MUNICIPAL
 CPF: 374.654.813-68


 FRANCISCO ROBERTO COSTA PAULO
 CRC-PI 6.015/0-3 PI
 CPF: 395.414.523-53

 <p>Estado do Piauí PREFEITURA MUNICIPAL DE NOSSA SENHORA DOS REMÉDIOS C.N.P.J: 06.554.422/0001-95 ORÇAMENTO PROGRAMA QUADRO DE DETALHAMENTO DE DESPESA - QDD</p>	<p>Página: 8 LEI 4.320/64 ANEXO COMPLEMENTAR EXERCÍCIO DE 2021 R\$ 1,00</p>
--	---

ORGÃO: 02.00. -PREFEITURA MUNICIPAL DE NOSSA SENHORA DOS REMÉDIOS
UNIDADE ORÇAMENTÁRIA: 02.04.00-SECRETARIA MUNICIPAL DE OBRAS E SERVIÇOS PÚBLICOS

CÓDIGO	TÍTULO DA FUNÇÃO/SUB-FUNÇÃO/PROGRAMA DE GOVERNO TÍTULO DO PROJETO / ATIVIDADE Ficha-Elemento-Descrição do Elemento	TOTAL		Fonte/Origem de Recurso(MCASP)
		FIXADO		
17	- SANEAMENTO			
17.511	- SANEAMENTO BASICO RURAL			
17.511.0050	- AÇÕES DE SANEAMENTO BÁSICO RURAL			
1.421-Const., e Rest., de unidades sanitarias domicialres				
0125 44.90.51	Obras e Instalações	250.000,00	510-Outras Transferências de Convênios da Un	250.000,00 005 CONVENIOS FEDERAIS
		Total do Projeto/Atividade:		250.000,00 0,69%
1.422-Const. e Rest.de Lavanderia e Chafarizes Públicos Rural				
0128 44.90.51	Obras e Instalações	15.000,00	001-Recursos Ordinários	15.000,00 001 TESOURO
0129 44.90.51	Obras e Instalações	50.000,00	510-Outras Transferências de Convênios da Un	50.000,00 005 CONVENIOS FEDERAIS
		Total do Projeto/Atividade:		65.000,00 0,18%
1.424-Construção de Poços e Reservatórios D'água				
0131 44.90.51	Obras e Instalações	50.000,00	001-Recursos Ordinários	50.000,00 001 TESOURO
		Total do Projeto/Atividade:		50.000,00 0,14%
17.512	- SANEAMENTO BASICO URBANO			
17.512.0051	- AÇÕES DE SANEAMENTO BÁSICO URBANO			
1.451-Const. e Rest.de Galerias e Fossas Domiliares Urbano				
0137 44.90.51	Obras e Instalações	15.000,00	001-Recursos Ordinários	15.000,00 001 TESOURO
0138 44.90.51	Obras e Instalações	50.000,00	520-Outras Transferências de Convênios dos E	50.000,00 002 CONVENIO ESTADUAL
		Total do Projeto/Atividade:		65.000,00 0,18%
1.452-Const. e Rest. de Lavand. e Chafarizes Públicos				
0141 44.90.51	Obras e Instalações	20.000,00	520-Outras Transferências de Convênios dos E	20.000,00 002 CONVENIO ESTADUAL
		Total do Projeto/Atividade:		20.000,00 0,05%
2.695-Manutenção do Sistema de Abastecimento D'água				
0149 33.90.30	Material de Consumo	20.000,00	001-Recursos Ordinários	20.000,00 001 TESOURO
0150 33.90.36	Outros Serviços de Terceiros - Pessoa Física	16.400,00	001-Recursos Ordinários	16.400,00 001 TESOURO
0633 33.90.39	Outros Serviços de Terceiros - Pessoa Jurídica	15.000,00	001-Recursos Ordinários	15.000,00 001 TESOURO
		Total do Projeto/Atividade:		51.400,00 0,14%
17.512.0202	- COLETA E DISPOSIÇÃO DO LIXO DOMICILIAR			
1.657-Implantação de Unidade de Resíduos Sólidos				
0152 44.90.51	Obras e Instalações	50.000,00	510-Outras Transferências de Convênios da Un	50.000,00 005 CONVENIOS FEDERAIS
		Total do Projeto/Atividade:		50.000,00 0,14%
25	- ENERGIA			
25.752	- ENERGIA ELETRICA			
25.752.0040	- AÇÕES DE UTILIDADES PÚBLICAS			
2.322-Manutenção da Rede de Iluminação Pública Municipal				
0757 33.90.39	Outros Serviços de Terceiros - Pessoa Jurídica	200.000,00	620-Contribuição para o Custeio do Serviço d	200.000,00 136 COSIP
		Total do Projeto/Atividade:		200.000,00 0,55%
26	- TRANSPORTE			
26.782	- TRANSPORTE RODOVIARIO			
26.782.0070	- EXPANSÃO E MELHORIA DA REDE RODOVIÁRIA MUNICIPAL			
1.610-Construção, recuperacao e manutencao de estradas vicinais				
0671 33.90.30	Material de Consumo	30.000,00	610-Contribuição de Intervenção no Domínio E	30.000,00 126 CIDE
0629 33.90.36	Outros Serviços de Terceiros - Pessoa Física	15.000,00	001-Recursos Ordinários	15.000,00 001 TESOURO
0630 33.90.39	Outros Serviços de Terceiros - Pessoa Jurídica	10.000,00	001-Recursos Ordinários	10.000,00 001 TESOURO
0157 44.90.51	Obras e Instalações	50.000,00	001-Recursos Ordinários	50.000,00 001 TESOURO



MANOEL DE JESUS SILVA
PREFEITO MUNICIPAL
CPF: 374.654.813-68



FRANCISCO ROBERTO COSTA PAULO
CRC-PI 6.015/0-3 PI
CPF: 395.414.523-53

www.simplesinformatica.com

	Estado do Piauí	Página: 9
	PREFEITURA MUNICIPAL DE NOSSA SENHORA DOS REMÉDIOS	LEI 4.320/64
	C.N.P.J: 06.554.422/0001-95	ANEXO COMPLEMENTAR
	ORÇAMENTO PROGRAMA	EXERCÍCIO DE 2021
	QUADRO DE DETALHAMENTO DE DESPESA - QDD	R\$ 1,00

ORGÃO: 02.00. -PREFEITURA MUNICIPAL DE NOSSA SENHORA DOS REMÉDIOS
 UNIDADE ORÇAMENTÁRIA: 02.04.00-SECRETARIA MUNICIPAL DE OBRAS E SERVIÇOS PÚBLICOS

CÓDIGO	TÍTULO DA FUNÇÃO/SUB-FUNÇÃO/PROGRAMA DE GOVERNO TÍTULO DO PROJETO / ATIVIDADE Ficha-Elemento-Descrição do Elemento	TOTAL		Fonte/Origem de Recurso (MCASP)
		FIXADO		
26	- TRANSPORTE			
26.782	- TRANSPORTE RODOVIARIO			
26.782.0070	- EXPANSÃO E MELHORIA DA REDE RODOVIÁRIA MUNICIPAL			
1.610	- Construção, recuperacao e manutencao de estradas viciniais			
0158 44.90.51	Obras e Instalações	80.000,00	520-Outras Transferências de Convênios dos E	
		80.000,00	002 CONVENIO ESTADUAL	
		Total do Projeto/Atividade:		185.000,00 0,51%
27	- DESPORTO E LAZER			
27.812	- DESPORTO COMUNITARIO			
27.812.0073	- INCENTIVO AO ESPORTE AMADOR			
1.040	-Restauracao Estadio de Futebol			
0036 44.90.51	Obras e Instalações	200.000,00	510-Outras Transferências de Convênios da Un	
		200.000,00	005 CONVENIOS FEDERAIS	
		Total do Projeto/Atividade:		200.000,00 0,55%
1.650	- Construção de Campos e Quadras Esportivas			
0163 44.90.51	Obras e Instalações	50.000,00	001-Recursos Ordinários	
		50.000,00	001 TESOURO	
0727 44.90.51	Obras e Instalações	300.000,00	510-Outras Transferências de Convênios da Un	
		300.000,00	005 CONVENIOS FEDERAIS	
0164 44.90.51	Obras e Instalações	50.000,00	520-Outras Transferências de Convênios dos E	
		50.000,00	002 CONVENIO ESTADUAL	
		Total do Projeto/Atividade:		400.000,00 1,10%
1.654	-Restauração do Ginásio Poliesportivo			
0166 44.90.51	Obras e Instalações	50.000,00	001-Recursos Ordinários	
		50.000,00	001 TESOURO	
		Total do Projeto/Atividade:		50.000,00 0,14%
TOTAL DAS FONTES DE RECURSO		Corrente	Capital	Total
001	-Recursos Ordinários	851.900,00	350.000,00	1.201.900,00
510	-Outras Transferências de Convênios da União	0,00	1.990.000,00	1.990.000,00
520	-Outras Transferências de Convênios dos Estados	0,00	600.000,00	600.000,00
610	-Contribuição de Intervenção no Domínio Econômico - CIDE	30.000,00	0,00	30.000,00
620	-Contribuição para o Custeio do Serviço de Iluminação Pública - COSIP	200.000,00	180.000,00	380.000,00
		1.081.900,00	3.120.000,00	4.201.900,00


 MANOEL DE JESUS SILVA
 PREFEITO MUNICIPAL
 CPF: 374.654.813-68


 FRANCISCO ROBERTO COSTA PAULO
 CRC-PI 6.015/0-3 PI
 CPF: 395.414.523-53
www.simplesinformatica.com

 Estado do Piauí PREFEITURA MUNICIPAL DE NOSSA SENHORA DOS REMÉDIOS C.N.P.J.: 06.554.422/0001-95 ORÇAMENTO PROGRAMA QUADRO DE DETALHAMENTO DE DESPESA - QDD	Página: 10 LEI 4.320/64 ANEXO COMPLEMENTAR EXERCÍCIO DE 2021 R\$ 1,00
--	---

ORGÃO: 02.00. -PREFEITURA MUNICIPAL DE NOSSA SENHORA DOS REMÉDIOS
 UNIDADE ORÇAMENTÁRIA: 02.05.01-SECRETARIA MUNICIPAL DE EDUCAÇÃO

CÓDIGO	TÍTULO DA FUNÇÃO/SUB-FUNÇÃO/PROGRAMA DE GOVERNO	TÍTULO DO PROJETO / ATIVIDADE	T O T A L FIXADO	Fonte/Origem de Recurso(MCASP)
Ficha-Elemento-Descrição do Elemento				
12	- EDUCACAO			
12.361	- ENSINO FUNDAMENTAL			
12.361.0030	- GESTÃO E EXPANSÃO DO ENSINO FUNDAMENTAL			
1.200	- Construção, Ampl. e Recup. de Unidade Escolares			
0172	44.90.51	Obras e Instalações	50.000,00	001-Recursos Ordinários
			50.000,00	061 F M E
0731	44.90.51	Obras e Instalações	50.000,00	090-Outros Recursos Não Vinculados
			50.000,00	016 OUTROS RECURSOS NÃO VINCULADOS
0600	44.90.51	Obras e Instalações	40.000,00	120-Transferência do Salário - Educação
			40.000,00	065 QSE
0173	44.90.51	Obras e Instalações	200.000,00	124-Outras Transferências de Recursos do FND
			200.000,00	008 F N D E
0174	45.90.61	Aquisição de Imóveis	10.000,00	001-Recursos Ordinários
			10.000,00	061 F M E
Total do Projeto/Atividade:			350.000,00	0,96%
1.255	- Aquisicao de Veiculos e Equipamentos para escolas e Secretaria de Educacao			
0732	44.90.52	Equipamentos e Material Permanente	20.000,00	001-Recursos Ordinários
			20.000,00	001 TESOURO
0686	44.90.52	Equipamentos e Material Permanente	40.000,00	120-Transferência do Salário - Educação
			40.000,00	065 QSE
0733	44.90.52	Equipamentos e Material Permanente	200.000,00	124-Outras Transferências de Recursos do FND
			200.000,00	008 F N D E
Total do Projeto/Atividade:			260.000,00	0,71%
2.202	- Manutenção e Desenv. do Ensino Fundamental			
0688	31.90.04	Contratação por Tempo Determinado	100.000,00	001-Recursos Ordinários
			100.000,00	001 TESOURO
0176	31.90.11	Vencimentos e Vantagens Fixas - Pessoal Civil	100.000,00	001-Recursos Ordinários
			100.000,00	061 F M E
0178	31.90.13	Obrigações Patronais	100.000,00	001-Recursos Ordinários
			100.000,00	061 F M E
0182	31.90.91	Sentenças Judiciais	5.000,00	001-Recursos Ordinários
			5.000,00	061 F M E
0184	31.90.92	Despesas de Exercícios Anteriores	5.000,00	001-Recursos Ordinários
			5.000,00	061 F M E
0188	33.90.14	Diárias - Civil	10.000,00	001-Recursos Ordinários
			10.000,00	061 F M E
0687	33.90.14	Diárias - Civil	10.000,00	120-Transferência do Salário - Educação
			10.000,00	065 QSE
0190	33.90.30	Material de Consumo	100.000,00	001-Recursos Ordinários
			100.000,00	061 F M E
0191	33.90.30	Material de Consumo	250.000,00	120-Transferência do Salário - Educação
			250.000,00	065 QSE
0192	33.90.36	Outros Serviços de Terceiros - Pessoa Física	20.000,00	001-Recursos Ordinários
			20.000,00	061 F M E
0193	33.90.36	Outros Serviços de Terceiros - Pessoa Física	10.000,00	120-Transferência do Salário - Educação
			10.000,00	065 QSE
0194	33.90.39	Outros Serviços de Terceiros - Pessoa Jurídica	140.000,00	001-Recursos Ordinários
			140.000,00	061 F M E
0195	33.90.39	Outros Serviços de Terceiros - Pessoa Jurídica	20.000,00	120-Transferência do Salário - Educação
			20.000,00	065 QSE

Manoel de Jesus Silva

MANOEL DE JESUS SILVA
 PREFEITO MUNICIPAL
 CPF: 374.654.813-68

Francisco Roberto Costa Paulo

FRANCISCO ROBERTO COSTA PAULO
 CRC-PI 6.015/0-3 PI
 CPF: 395.414.523-53

www.simplesinformatica.com

	Estado do Piauí	Página: 11
	PREFEITURA MUNICIPAL DE NOSSA SENHORA DOS REMEDIOS	LEI 4.320/64
	C.N.P.J: 06.554.422/0001-95	ANEXO COMPLEMENTAR
	ORÇAMENTO PROGRAMA	EXERCÍCIO DE 2021
	QUADRO DE DETALHAMENTO DE DESPESA - QDD	R\$ 1,00

ORGÃO: 02.00. -PREFEITURA MUNICIPAL DE NOSSA SENHORA DOS REMEDIOS
 UNIDADE ORÇAMENTÁRIA: 02.05.01-SECRETARIA MUNICIPAL DE EDUCAÇÃO

CÓDIGO	TÍTULO DA FUNÇÃO/SUB-FUNÇÃO/PROGRAMA DE GOVERNO TÍTULO DO PROJETO / ATIVIDADE Ficha-Elemento-Descrição do Elemento	T O T A L	
		PIXADO	Fonte/Origem de Recurso (MCASP)
12	- EDUCACAO		
12.361	- ENSINO FUNDAMENTAL		
12.361.0030	- GESTÃO E EXPANSÃO DO ENSINO FUNDAMENTAL		
2.202	-Manutenção e Desenv. do Ensino Fundamental		
0198 33.90.92	Despesas de Exercícios Anteriores	5.000,00	001-Recursos Ordinários
		5.000,00	061 F M E
Total do Projeto/Atividade:		875.000,00	2,40%
2.241	-Ações do Prog. Dinheiro Direto na Escola - PDDE		
0206 33.90.30	Material de Consumo	6.100,00	121-Transferências de Recursos do FNDE Refer
		6.100,00	066 PDDE
Total do Projeto/Atividade:		6.100,00	0,02%
12.361.0076	- TRANSPORTE ESCOLAR		
2.206	-Manut. do Prog. Municipal de Transporte Escolar		
0594 33.90.30	Material de Consumo	50.000,00	001-Recursos Ordinários
		50.000,00	061 F M E
0665 33.90.30	Material de Consumo	50.100,00	123-Transferências de Recursos do FNDE Refer
		50.100,00	073 PNAT
0595 33.90.36	Outros Serviços de Terceiros - Pessoa Física	10.000,00	001-Recursos Ordinários
		10.000,00	061 F M E
0202 33.90.39	Outros Serviços de Terceiros - Pessoa Jurídica	50.000,00	001-Recursos Ordinários
		50.000,00	061 F M E
0203 33.90.39	Outros Serviços de Terceiros - Pessoa Jurídica	250.000,00	123-Transferências de Recursos do FNDE Refer
		250.000,00	073 PNAT
0596 33.90.39	Outros Serviços de Terceiros - Pessoa Jurídica	80.000,00	125-Transferências de Convênios ou de Contra
		80.000,00	071 CONVENIO EDUCACAO ESTADO
Total do Projeto/Atividade:		490.100,00	1,35%
12.361.0077	- ALIMENTACAO E NUTRICAO		
2.240	-Ações do Prog.Nacional de Aliment.Escolar - PNAE		
0204 33.90.30	Material de Consumo	20.000,00	001-Recursos Ordinários
		20.000,00	061 F M E
0205 33.90.30	Material de Consumo	350.100,00	122-Transferências de Recursos do FNDE Refer
		350.100,00	067 PNAE
0598 33.90.36	Outros Serviços de Terceiros - Pessoa Física	10.000,00	001-Recursos Ordinários
		10.000,00	061 F M E
0599 33.90.39	Outros Serviços de Terceiros - Pessoa Jurídica	10.000,00	001-Recursos Ordinários
		10.000,00	061 F M E
Total do Projeto/Atividade:		390.100,00	1,07%
12.365	- EDUCACAO INFANTIL		
12.365.0035	- GESTÃO E EXPANSÃO DO ENSINO INFANTIL		
1.260	-Const. e Recup.e reaparelhamento de escolas ensino infantil		
0246 44.90.51	Obras e Instalações	30.000,00	001-Recursos Ordinários
		30.000,00	061 F M E
0247 44.90.51	Obras e Instalações	50.000,00	124-Outras Transferências de Recursos do FND
		50.000,00	008 F N D E
0605 44.90.52	Equipamentos e Material Permanente	15.000,00	001-Recursos Ordinários
		15.000,00	061 F M E
0604 44.90.52	Equipamentos e Material Permanente	120.000,00	124-Outras Transferências de Recursos do FND
		120.000,00	008 F N D E
Total do Projeto/Atividade:		215.000,00	0,59%
12.366	- EDUCACAO DE JOVENS E ADULTOS		
12.366.0024	- EDUCACAO DE JOVENS E ADULTOS		
2.250	-Programa Brasil Alfabetizado - BRALF		
0602 31.90.04	Contratação por Tempo Determinado	20.000,00	001-Recursos Ordinários
		20.000,00	061 F M E
0603 31.90.04	Contratação por Tempo Determinado	30.000,00	124-Outras Transferências de Recursos do FND
		30.000,00	008 F N D E


Manoel de Jesus Silva

MANOEL DE JESUS SILVA
 PREFEITO MUNICIPAL
 CPF: 374.654.813-68

Francisco Roberto Costa Paulo

FRANCISCO ROBERTO COSTA PAULO
 CRC-PI 6.015/0-3 PI
 CPF: 395.414.523-53

www.simplesinformatica.com

 Estado do Piauí PREFEITURA MUNICIPAL DE NOSSA SENHORA DOS REMÉDIOS C.N.P.J.: 06.554.422/0001-95 ORÇAMENTO PROGRAMA QUADRO DE DETALHAMENTO DE DESPESA - QDD	Página: 12 LEI 4.320/64 ANEXO COMPLEMENTAR EXERCÍCIO DE 2021 R\$ 1,00
--	---

ORGÃO: 02.00. -PREFEITURA MUNICIPAL DE NOSSA SENHORA DOS REMÉDIOS
 UNIDADE ORÇAMENTÁRIA: 02.05.01-SECRETARIA MUNICIPAL DE EDUCAÇÃO

CÓDIGO	TÍTULO DA FUNÇÃO/SUB-FUNÇÃO/PROGRAMA DE GOVERNO	TÍTULO DO PROJETO / ATIVIDADE	TOTAL FIXADO	Ponte/Origem de Recurso(MCASP)
Ficha-Elemento-Descrição do Elemento				
12	- EDUCACAO			
12.366	- EDUCACAO DE JOVENS E ADULTOS			
12.366.0024	- EDUCACAO DE JOVENS E ADULTOS			
2.250-Programa Brasil Alfabetizado - BRALF				
0252 33.90.30	Material de Consumo		5.000,00	001-Recursos Ordinários 061 F M E
0253 33.90.30	Material de Consumo		20.000,00	124-Outras Transferências de Recursos do FND 008 F N D E
0254 33.90.36	Outros Serviços de Terceiros - Pessoa Física		5.000,00	001-Recursos Ordinários 061 F M E
0255 33.90.36	Outros Serviços de Terceiros - Pessoa Física		15.000,00	124-Outras Transferências de Recursos do FND 008 F N D E
0256 33.90.39	Outros Serviços de Terceiros - Pessoa Jurídica		5.000,00	001-Recursos Ordinários 061 F M E
0257 33.90.39	Outros Serviços de Terceiros - Pessoa Jurídica		20.000,00	124-Outras Transferências de Recursos do FND 008 F N D E
			Total do Projeto/Atividade:	120.000,00 0,33%
12.367	- EDUCACAO ESPECIAL			
12.367.0036	- PROGRAMA DE ATEND.AO PORT.DE NECESSID. ESPECIAIS			
2.270-Manutenção de Desenvolvimento do Ensino Especial				
0601 31.90.11	Vencimentos e Vantagens Fixas - Pessoal Civil		25.000,00	001-Recursos Ordinários 061 F M E
0258 33.90.30	Material de Consumo		1.000,00	001-Recursos Ordinários 061 F M E
0260 33.90.36	Outros Serviços de Terceiros - Pessoa Física		1.000,00	001-Recursos Ordinários 061 F M E
0262 33.90.39	Outros Serviços de Terceiros - Pessoa Jurídica		1.000,00	001-Recursos Ordinários 061 F M E
			Total do Projeto/Atividade:	28.000,00 0,08%
27	- DESPORTO E LAZER			
27.812	- DESPORTO COMUNITARIO			
27.812.0073	- INCENTIVO AO ESPORTE AMADOR			
2.650-Manutenção das Atividades Esportivas				
0571 31.90.11	Vencimentos e Vantagens Fixas - Pessoal Civil		30.000,00	001-Recursos Ordinários 001 TESOURO
0683 33.90.14	Diárias - Civil		2.000,00	001-Recursos Ordinários 001 TESOURO
0264 33.90.30	Material de Consumo		30.000,00	001-Recursos Ordinários 001 TESOURO
0266 33.90.31	Premiacoes Culturais, Art., Cient. e Desportivas		25.000,00	001-Recursos Ordinários 001 TESOURO
0268 33.90.32	Material de Distribuição Gratuita		15.000,00	001-Recursos Ordinários 001 TESOURO
0270 33.90.36	Outros Serviços de Terceiros - Pessoa Física		5.000,00	001-Recursos Ordinários 001 TESOURO
0272 33.90.39	Outros Serviços de Terceiros - Pessoa Jurídica		10.000,00	001-Recursos Ordinários 001 TESOURO
			Total do Projeto/Atividade:	117.000,00 0,32%

Manoel de Jesus Silva

MANOEL DE JESUS SILVA
 PREFEITO MUNICIPAL
 CPF: 374.654.813-68

Francisco Roberto Costa Paulo

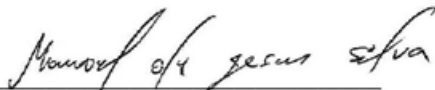
FRANCISCO ROBERTO COSTA PAULO
 CRC-PI 6.015/0-3 PI
 CPF: 395.414.523-53

www.simplesinformatica.com

 Estado do Piauí PREFEITURA MUNICIPAL DE NOSSA SENHORA DOS REMEDIOS C.N.P.J: 06.554.422/0001-95 ORÇAMENTO PROGRAMA QUADRO DE DETALHAMENTO DE DESPESA - QDD	Página: 13 LEI 4.320/64 ANEXO COMPLEMENTAR EXERCÍCIO DE 2021 R\$ 1,00
---	---

ORGÃO: 02.00. -PREFEITURA MUNICIPAL DE NOSSA SENHORA DOS REMEDIOS
 UNIDADE ORÇAMENTÁRIA: 02.05.01-SECRETARIA MUNICIPAL DE EDUCAÇÃO

CÓDIGO	TÍTULO DA FUNÇÃO/SUB-FUNÇÃO/PROGRAMA DE GOVERNO	TÍTULO DO PROJETO / ATIVIDADE	Ficha-Elemento-Descrição do Elemento	TOTAL		
				PIXADO	Fonte/Origem de Recurso (MCASP)	
TOTAL DAS FONTES DE RECURSO				Corrente	Capital	Total
001-Recursos Ordinários				915.000,00	125.000,00	1.040.000,00
090-Outros Recursos Não Vinculados				0,00	50.000,00	50.000,00
120-Transferência do Salário - Educação				290.000,00	80.000,00	370.000,00
121-Transferências de Recursos do FNDE Referentes ao Programa Dinheiro Dir				6.100,00	0,00	6.100,00
122-Transferências de Recursos do FNDE Referentes ao Programa Nacional de				350.100,00	0,00	350.100,00
123-Transferências de Recursos do FNDE Referentes ao Programa Nacional de				300.100,00	0,00	300.100,00
124-Outras Transferências de Recursos do FNDE				85.000,00	570.000,00	655.000,00
125-Transferências de Convênios ou de Contratos de Repasse vinculados à E				80.000,00	0,00	80.000,00
				2.026.300,00	825.000,00	2.851.300,00
						7,83%



MANOEL DE JESUS SILVA
 PREFEITO MUNICIPAL
 CPF: 374.654.813-68



FRANCISCO ROBERTO COSTA PAULO
 CRC-PI 6.015/0-3 PI
 CPF: 395.414.523-53

www.simplesinformatica.com

 <p>Estado do Piauí PREFEITURA MUNICIPAL DE NOSSA SENHORA DOS REMÉDIOS C.N.P.J: 06.554.422/0001-95 ORÇAMENTO PROGRAMA QUADRO DE DETALHAMENTO DE DESPESA - QDD</p>	<p>Página: 14 LEI 4.320/64 ANEXO COMPLEMENTAR EXERCÍCIO DE 2021 R\$ 1,00</p>
--	--

ORGÃO: 02.00. -PREFEITURA MUNICIPAL DE NOSSA SENHORA DOS REMÉDIOS
UNIDADE ORÇAMENTÁRIA: 02.05.02-FUNDO MUNICIPAL DE EDUCAÇÃO - FUNDEB

CÓDIGO	TÍTULO DA FUNÇÃO/SUB-FUNÇÃO/PROGRAMA DE GOVERNO TÍTULO DO PROJETO / ATIVIDADE Ficha-Elemento-Descrição do Elemento	TOTAL	
		FIXADO	Ponte/Origem de Recurso(MCASP)
12	- EDUCACAO		
12.361	- ENSINO FUNDAMENTAL		
12.361.0024	- EDUCACAO DE JOVENS E ADULTOS		
2.245-Educação de Jovens e Adultos - EJA - 60%			
0578 31.90.04	Contratação por Tempo Determinado	50.000,00	116-Transferências do FUNDEB - Exceto Comple
		50.000,00	060 FUNDEB 60% - MAGISTERIO
0297 31.90.11	Vencimentos e Vantagens Fixas - Pessoal Civil	50.000,00	116-Transferências do FUNDEB - Exceto Comple
		50.000,00	060 FUNDEB 60% - MAGISTERIO
		Total do Projeto/Atividade: 100.000,00 0,27%	
12.361.0030	- GESTÃO E EXPANSÃO DO ENSINO FUNDAMENTAL		
1.201-Const. Ampl. de Unidades Escolares - 40% FUNDEB			
0275 44.90.51	Obras e Instalações	200.000,00	116-Transferências do FUNDEB - Exceto Comple
		200.000,00	040 FUNDEB 40% - OUTROS
		Total do Projeto/Atividade: 200.000,00 0,55%	
1.202-Reaparelhamento de Unidades Escolares e Secretaria de Educacao			
0591 44.90.52	Equipamentos e Material Permanente	150.000,00	116-Transferências do FUNDEB - Exceto Comple
		150.000,00	040 FUNDEB 40% - OUTROS
		Total do Projeto/Atividade: 150.000,00 0,41%	
2.201-Remuneração do Magistério - 60% FUNDEB			
0593 31.90.04	Contratação por Tempo Determinado	1.870.000,00	116-Transferências do FUNDEB - Exceto Comple
		1.870.000,00	060 FUNDEB 60% - MAGISTERIO
0705 31.90.04	Contratação por Tempo Determinado	1.500.000,00	117-Transferências do FUNDEB - Complementaçã
		1.500.000,00	006 COMPLEMENTAÇÃO-FUNDEB-MAGISTERIO-60%
0276 31.90.11	Vencimentos e Vantagens Fixas - Pessoal Civil	2.700.000,00	116-Transferências do FUNDEB - Exceto Comple
		2.700.000,00	060 FUNDEB 60% - MAGISTERIO
0694 31.90.11	Vencimentos e Vantagens Fixas - Pessoal Civil	1.400.000,00	117-Transferências do FUNDEB - Complementaçã
		1.400.000,00	006 COMPLEMENTAÇÃO-FUNDEB-MAGISTERIO-60%
0277 31.90.13	Obrigações Patronais	1.000.000,00	116-Transferências do FUNDEB - Exceto Comple
		1.000.000,00	060 FUNDEB 60% - MAGISTERIO
0695 31.90.13	Obrigações Patronais	500.000,00	117-Transferências do FUNDEB - Complementaçã
		500.000,00	006 COMPLEMENTAÇÃO-FUNDEB-MAGISTERIO-60%
		Total do Projeto/Atividade: 8.970.000,00 24,62%	
2.203-Manut. e Desenv. do Ensino Fundamental - 40% FUNDEB			
0659 31.90.04	Contratação por Tempo Determinado	2.500.000,00	116-Transferências do FUNDEB - Exceto Comple
		2.500.000,00	040 FUNDEB 40% - OUTROS
0280 31.90.11	Vencimentos e Vantagens Fixas - Pessoal Civil	900.000,00	116-Transferências do FUNDEB - Exceto Comple
		900.000,00	040 FUNDEB 40% - OUTROS
0281 31.90.13	Obrigações Patronais	800.000,00	116-Transferências do FUNDEB - Exceto Comple
		800.000,00	040 FUNDEB 40% - OUTROS
0756 31.90.94	Indenizações Restituições Trabalhistas	10.000,00	116-Transferências do FUNDEB - Exceto Comple
		10.000,00	040 FUNDEB 40% - OUTROS
0284 33.90.14	Diárias - Civil	120.000,00	116-Transferências do FUNDEB - Exceto Comple
		120.000,00	040 FUNDEB 40% - OUTROS
0285 33.90.30	Material de Consumo	450.000,00	116-Transferências do FUNDEB - Exceto Comple
		450.000,00	040 FUNDEB 40% - OUTROS
0286 33.90.36	Outros Serviços de Terceiros - Pessoa Física	15.000,00	116-Transferências do FUNDEB - Exceto Comple
		15.000,00	040 FUNDEB 40% - OUTROS
0690 33.90.37	Locação de Mão-de-Obra	200.000,00	116-Transferências do FUNDEB - Exceto Comple
		200.000,00	040 FUNDEB 40% - OUTROS
0287 33.90.39	Outros Serviços de Terceiros - Pessoa Jurídica	300.000,00	116-Transferências do FUNDEB - Exceto Comple
		300.000,00	040 FUNDEB 40% - OUTROS
		Total do Projeto/Atividade: 5.295.000,00 14,53%	
12.365	- EDUCACAO INFANTIL		
12.365.0035	- GESTÃO E EXPANSÃO DO ENSINO INFANTIL		
1.203-Reaparelhamento de Creches e pre Escolas			
0592 44.90.52	Equipamentos e Material Permanente	50.000,00	116-Transferências do FUNDEB - Exceto Comple

Manoel de Jesus Silva

MANOEL DE JESUS SILVA
PREFEITO MUNICIPAL
CPF: 374.654.813-68

Francisco Roberto Costa Paulo

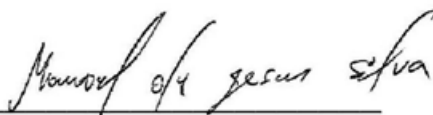
FRANCISCO ROBERTO COSTA PAULO
CRC-PI 6.015/0-3 PI
CPF: 395.414.523-53

www.simplesinformatica.com

 Estado do Piauí PREFEITURA MUNICIPAL DE NOSSA SENHORA DOS REMEDIOS C.N.P.J: 06.554.422/0001-95 ORÇAMENTO PROGRAMA QUADRO DE DETALHAMENTO DE DESPESA - QDD	Página: 15 LEI 4.320/64 ANEXO COMPLEMENTAR EXERCÍCIO DE 2021 R\$ 1,00
---	---

ORGÃO: 02.00. -PREFEITURA MUNICIPAL DE NOSSA SENHORA DOS REMEDIOS
 UNIDADE ORÇAMENTÁRIA: 02.05.02-FUNDO MUNICIPAL DE EDUCAÇÃO - FUNDEB

CÓDIGO	TÍTULO DA FUNÇÃO/SUB-FUNÇÃO/PROGRAMA DE GOVERNO TÍTULO DO PROJETO / ATIVIDADE Ficha-Elemento-Descrição do Elemento	TOTAL		
		FIXADO	Fonte/Origem de Recurso (MCASP)	
		50.000,00	040 FUNDEB 40% - OUTROS	
		Total do Projeto/Atividade: 50.000,00 0,14%		
12	- EDUCACAO			
12.365	- EDUCACAO INFANTIL			
12.365.0035	- GESTÃO E EXPANSÃO DO ENSINO INFANTIL			
2.260	-Manutenção e Desenv. do Ensino Infantil - 60%			
0579	31.90.04 Contratação por Tempo Determinado	50.000,00	116-Transferências do FUNDEB - Exceto Comple 50.000,00 060 FUNDEB 60% - MAGISTERIO	
0291	31.90.11 Vencimentos e Vantagens Fixas - Pessoal Civil	400.000,00	116-Transferências do FUNDEB - Exceto Comple 400.000,00 060 FUNDEB 60% - MAGISTERIO	
		Total do Projeto/Atividade: 450.000,00 1,24%		
2.261	-Manutenção e Desenv. do Ensino Infantil - 40%			
0581	31.90.11 Vencimentos e Vantagens Fixas - Pessoal Civil	100.000,00	116-Transferências do FUNDEB - Exceto Comple 100.000,00 040 FUNDEB 40% - OUTROS	
0582	33.90.30 Material de Consumo	20.000,00	116-Transferências do FUNDEB - Exceto Comple 20.000,00 040 FUNDEB 40% - OUTROS	
0583	33.90.36 Outros Serviços de Terceiros - Pessoa Física	15.000,00	116-Transferências do FUNDEB - Exceto Comple 15.000,00 040 FUNDEB 40% - OUTROS	
0584	33.90.39 Outros Serviços de Terceiros - Pessoa Jurídica	15.000,00	116-Transferências do FUNDEB - Exceto Comple 15.000,00 040 FUNDEB 40% - OUTROS	
		Total do Projeto/Atividade: 150.000,00 0,41%		
2.262	-Manutenção e Desenv. do Ensino Infantil - 60%			
0586	31.90.04 Contratação por Tempo Determinado	50.000,00	116-Transferências do FUNDEB - Exceto Comple 50.000,00 060 FUNDEB 60% - MAGISTERIO	
0585	31.90.11 Vencimentos e Vantagens Fixas - Pessoal Civil	300.000,00	116-Transferências do FUNDEB - Exceto Comple 300.000,00 060 FUNDEB 60% - MAGISTERIO	
0689	31.90.13 Obrigações Patronais	45.000,00	116-Transferências do FUNDEB - Exceto Comple 45.000,00 060 FUNDEB 60% - MAGISTERIO	
		Total do Projeto/Atividade: 395.000,00 1,08%		
2.263	-Manutenção e Desenv. do Ensino Infantil - 40%			
0587	31.90.11 Vencimentos e Vantagens Fixas - Pessoal Civil	100.000,00	116-Transferências do FUNDEB - Exceto Comple 100.000,00 040 FUNDEB 40% - OUTROS	
0588	33.90.30 Material de Consumo	50.000,00	116-Transferências do FUNDEB - Exceto Comple 50.000,00 040 FUNDEB 40% - OUTROS	
0589	33.90.36 Outros Serviços de Terceiros - Pessoa Física	10.000,00	116-Transferências do FUNDEB - Exceto Comple 10.000,00 040 FUNDEB 40% - OUTROS	
0590	33.90.39 Outros Serviços de Terceiros - Pessoa Jurídica	80.000,00	116-Transferências do FUNDEB - Exceto Comple 80.000,00 040 FUNDEB 40% - OUTROS	
		Total do Projeto/Atividade: 240.000,00 0,66%		
TOTAL DAS FONTES DE RECURSO		Corrente	Capital	Total
	116-Transferências do FUNDEB - Exceto Complementação da União	12.200.000,00	400.000,00	12.600.000,00
	117-Transferências do FUNDEB - Complementação da União	3.400.000,00	0,00	3.400.000,00
		15.600.000,00	400.000,00	16.000.000,00 43,92%



MANOEL DE JESUS SILVA
 PREFEITO MUNICIPAL
 CPF: 374.654.813-68



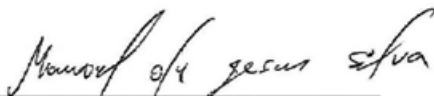
FRANCISCO ROBERTO COSTA PAULO
 CRC-PI 6.015/0-3 PI
 CPF: 395.414.523-53

www.simplesinformatica.com

 <p>Estado do Piauí PREFEITURA MUNICIPAL DE NOSSA SENHORA DOS REMEDIOS C.N.P.J: 06.554.422/0001-95 ORÇAMENTO PROGRAMA QUADRO DE DETALHAMENTO DE DESPESA - QDD</p>	<p>Página: 16 LEI 4.320/64 ANEXO COMPLEMENTAR EXERCÍCIO DE 2021 R\$ 1,00</p>
--	--

ORGÃO: 02.00. -PREFEITURA MUNICIPAL DE NOSSA SENHORA DOS REMEDIOS
UNIDADE ORÇAMENTÁRIA: 02.06.01-FUNDO MUNICIPAL DE SAÚDE - FMS

CÓDIGO	TÍTULO DA FUNÇÃO/SUB-FUNÇÃO/PROGRAMA DE GOVERNO TÍTULO DO PROJETO / ATIVIDADE Ficha-Elemento-Descrição do Elemento	TOTAL	
		FIXADO	Ponte/Origem de Recurso(MCASP)
10	- SAUDE		
10.301	- ATENCAO BASICA		
10.301.0020	- GESTÃO E EXPANSÃO DO SISTEMA DE SAÚDE		
1.160-Const. Ampl. e Recup. de Unidades de Saúde			
0303 44.90.51	Obras e Instalações	30.000,00	001-Recursos Ordinários 30.000,00 063 F U S
0710 44.90.51	Obras e Instalações	150.000,00	214-Transferências Fundo a Fundo de Recursos 150.000,00 010 FNS CUSTEIO
0304 44.90.51	Obras e Instalações	200.000,00	215-Transferências Fundo a Fundo de Recursos 200.000,00 026 FNS INVESTIMENTO
0734 44.90.61	Aquisição de Imóveis	15.000,00	001-Recursos Ordinários 15.000,00 063 F U S
Total do Projeto/Atividade:		395.000,00	1,08%
1.167-Aquisição de Veículos e Equipamentos para a Área de Saúde			
0307 44.90.52	Equipamentos e Material Permanente	40.000,00	001-Recursos Ordinários 40.000,00 063 F U S
0675 44.90.52	Equipamentos e Material Permanente	150.000,00	214-Transferências Fundo a Fundo de Recursos 150.000,00 010 FNS CUSTEIO
0308 44.90.52	Equipamentos e Material Permanente	50.000,00	215-Transferências Fundo a Fundo de Recursos 50.000,00 026 FNS INVESTIMENTO
0735 44.90.52	Equipamentos e Material Permanente	120.000,00	220-Transferências de Convênios ou de Contra 120.000,00 072 REPASSE/CONVENIO SAUDE
Total do Projeto/Atividade:		360.000,00	0,98%
2.160-Manutenção dos Serviços Municipais de Saúde			
0610 31.90.04	Contratação por Tempo Determinado	500.000,00	001-Recursos Ordinários 500.000,00 063 F U S
0698 31.90.04	Contratação por Tempo Determinado	180.000,00	214-Transferências Fundo a Fundo de Recursos 180.000,00 010 FNS CUSTEIO
0309 31.90.11	Vencimentos e Vantagens Fixas - Pessoal Civil	430.000,00	001-Recursos Ordinários 430.000,00 063 F U S
0310 31.90.11	Vencimentos e Vantagens Fixas - Pessoal Civil	50.000,00	214-Transferências Fundo a Fundo de Recursos 50.000,00 010 FNS CUSTEIO
0311 31.90.13	Obrigações Patronais	150.000,00	001-Recursos Ordinários 150.000,00 063 F U S
0312 31.90.13	Obrigações Patronais	50.000,00	214-Transferências Fundo a Fundo de Recursos 50.000,00 010 FNS CUSTEIO
0706 31.90.91	Sentenças Judiciais	2.000,00	001-Recursos Ordinários 2.000,00 063 F U S
0317 31.90.92	Despesas de Exercícios Anteriores	1.000,00	001-Recursos Ordinários 1.000,00 063 F U S
0321 33.90.14	Diárias - Civil	25.000,00	001-Recursos Ordinários 25.000,00 063 F U S
0322 33.90.14	Diárias - Civil	30.000,00	214-Transferências Fundo a Fundo de Recursos 30.000,00 010 FNS CUSTEIO
0323 33.90.30	Material de Consumo	250.000,00	001-Recursos Ordinários 250.000,00 063 F U S
0668 33.90.30	Material de Consumo	50.000,00	213-Transferências Fundo a Fundo de Recursos 50.000,00 064 REPASSE UNIDADE MISTA ESTADO
0324 33.90.30	Material de Consumo	615.000,00	214-Transferências Fundo a Fundo de Recursos 615.000,00 010 FNS CUSTEIO




MANOEL DE JESUS SILVA
PREFEITO MUNICIPAL
CPF: 374.654.813-68



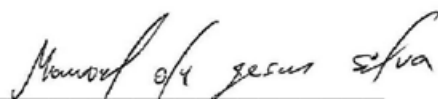
FRANCISCO ROBERTO COSTA PAULO
CRC-PI 6.015/0-3 PI
CPF: 395.414.523-53

www.simplesinformatica.com

 Estado do Piauí PREFEITURA MUNICIPAL DE NOSSA SENHORA DOS REMEDIOS C.N.P.J: 06.554.422/0001-95 ORÇAMENTO PROGRAMA QUADRO DE DETALHAMENTO DE DESPESA - QDD	Página: 17 LEI 4.320/64 ANEXO COMPLEMENTAR EXERCÍCIO DE 2021 R\$ 1,00
---	---

ORGÃO: 02.00. -PREFEITURA MUNICIPAL DE NOSSA SENHORA DOS REMEDIOS
 UNIDADE ORÇAMENTÁRIA: 02.06.01-FUNDO MUNICIPAL DE SAÚDE - FMS

CÓDIGO	TÍTULO DA FUNÇÃO/SUB-FUNÇÃO/PROGRAMA DE GOVERNO	TÍTULO DO PROJETO / ATIVIDADE	TOTAL PIXADO	Fonte/Origem de Recurso (MCASP)
10	- SAÚDE			
10.301	- ATENÇÃO BÁSICA			
10.301.0020	- GESTÃO E EXPANSÃO DO SISTEMA DE SAÚDE			
2.160	- Manutenção dos Serviços Municipais de Saúde			
0699 33.90.32	Material de Distribuição Gratuita		10.000,00	001-Recursos Ordinários 10.000,00 063 F U S
0736 33.90.35	Serviços de Consultoria		48.000,00	001-Recursos Ordinários 48.000,00 063 F U S
0327 33.90.36	Outros Serviços de Terceiros - Pessoa Física		50.000,00	001-Recursos Ordinários 50.000,00 063 F U S
0328 33.90.36	Outros Serviços de Terceiros - Pessoa Física		35.000,00	214-Transferências Fundo a Fundo de Recursos 35.000,00 010 FNS CUSTEIO
0691 33.90.37	Locação de Mão-de-Obra		20.000,00	001-Recursos Ordinários 20.000,00 063 F U S
0331 33.90.39	Outros Serviços de Terceiros - Pessoa Jurídica		150.000,00	001-Recursos Ordinários 150.000,00 063 F U S
0669 33.90.39	Outros Serviços de Terceiros - Pessoa Jurídica		20.000,00	213-Transferências Fundo a Fundo de Recursos 20.000,00 064 REPASSE UNIDADE MISTA ESTADO
0332 33.90.39	Outros Serviços de Terceiros - Pessoa Jurídica		200.000,00	214-Transferências Fundo a Fundo de Recursos 200.000,00 010 FNS CUSTEIO
0334 33.90.92	Despesas de Exercícios Anteriores		10.000,00	001-Recursos Ordinários 10.000,00 063 F U S
0696 33.90.92	Despesas de Exercícios Anteriores		10.000,00	214-Transferências Fundo a Fundo de Recursos 10.000,00 010 FNS CUSTEIO
			Total do Projeto/Atividade:	2.886.000,00 7,92%
10.301.0025	- PROGRAMAS ESPECIAIS DE SAÚDE			
2.700	- Programa Saúde da Família - PSF			
0657 31.90.04	Contratação por Tempo Determinado		1.100.000,00	214-Transferências Fundo a Fundo de Recursos 1.100.000,00 010 FNS CUSTEIO
0340 31.90.11	Vencimentos e Vantagens Fixas - Pessoal Civil		100.000,00	214-Transferências Fundo a Fundo de Recursos 100.000,00 010 FNS CUSTEIO
0343 33.90.36	Outros Serviços de Terceiros - Pessoa Física		10.000,00	214-Transferências Fundo a Fundo de Recursos 10.000,00 010 FNS CUSTEIO
			Total do Projeto/Atividade:	1.210.000,00 3,32%
2.701	- Programa Saúde Bucal			
0656 31.90.04	Contratação por Tempo Determinado		130.000,00	214-Transferências Fundo a Fundo de Recursos 130.000,00 010 FNS CUSTEIO
0347 31.90.11	Vencimentos e Vantagens Fixas - Pessoal Civil		5.000,00	214-Transferências Fundo a Fundo de Recursos 5.000,00 010 FNS CUSTEIO
0667 33.90.30	Material de Consumo		5.000,00	214-Transferências Fundo a Fundo de Recursos 5.000,00 010 FNS CUSTEIO
0349 33.90.36	Outros Serviços de Terceiros - Pessoa Física		5.000,00	214-Transferências Fundo a Fundo de Recursos 5.000,00 010 FNS CUSTEIO
0351 33.90.39	Outros Serviços de Terceiros - Pessoa Jurídica		15.000,00	214-Transferências Fundo a Fundo de Recursos 15.000,00 010 FNS CUSTEIO
			Total do Projeto/Atividade:	160.000,00 0,44%
2.704	- Manutenção do Programa Farmácia Básica			
0352 33.90.30	Material de Consumo		50.000,00	001-Recursos Ordinários 50.000,00 063 F U S
0353 33.90.30	Material de Consumo		120.000,00	214-Transferências Fundo a Fundo de Recursos 120.000,00 010 FNS CUSTEIO
			Total do Projeto/Atividade:	170.000,00 0,47%



MANOEL DE JESUS SILVA
 PREFEITO MUNICIPAL
 CPF: 374.654.813-68



FRANCISCO ROBERTO COSTA PAULO
 CRC-PI 6.015/0-3 PI
 CPF: 395.414.523-53

www.simplesinformatica.com

Estado do Piauí PREFEITURA MUNICIPAL DE NOSSA SENHORA DOS REMÉDIOS C.N.P.J.: 06.554.422/0001-95 ORÇAMENTO PROGRAMA QUADRO DE DETALHAMENTO DE DESPESA - QDD	Página: 18 LEI 4.320/64 ANEXO COMPLEMENTAR EXERCÍCIO DE 2021 R\$ 1,00
--	---

ORGÃO: 02.00. -PREFEITURA MUNICIPAL DE NOSSA SENHORA DOS REMÉDIOS
 UNIDADE ORÇAMENTÁRIA: 02.06.01-FUNDO MUNICIPAL DE SAÚDE - FMS

CÓDIGO	TÍTULO DA FUNÇÃO/SUB-FUNÇÃO/PROGRAMA DE GOVERNO	TÍTULO DO PROJETO / ATIVIDADE	Ficha-Elemento-Descrição do Elemento	TOTAL FIXADO	Fonte/Origem de Recurso(MCASP)
10	- SAUDE				
10.304	- VIGILANCIA SANITARIA				
10.304.0027	- FISCALIZAÇÃO E INSPEÇÃO SANITÁRIA				
2.702	-Manutenção do FACS				
0368	31.90.11	Vencimentos e Vantagens Fixas - Pessoal Civil		560.000,00	214-Transferências Fundo a Fundo de Recursos 010 FNS CUSTEIO
0371	33.90.30	Material de Consumo		5.000,00	214-Transferências Fundo a Fundo de Recursos 010 FNS CUSTEIO
0373	33.90.36	Outros Serviços de Terceiros - Pessoa Física		5.000,00	214-Transferências Fundo a Fundo de Recursos 010 FNS CUSTEIO
0375	33.90.39	Outros Serviços de Terceiros - Pessoa Jurídica		5.000,00	214-Transferências Fundo a Fundo de Recursos 010 FNS CUSTEIO
Total do Projeto/Atividade:				575.000,00	1,58%
10.305	- VIGILANCIA EPIDEMIOLOGICA				
10.305.0028	- VIGILÂNCIA EPIDEMIOLÓGICA				
2.703	-Manutenção do Programa ECD				
0377	31.90.11	Vencimentos e Vantagens Fixas - Pessoal Civil		170.000,00	214-Transferências Fundo a Fundo de Recursos 010 FNS CUSTEIO
0380	33.90.30	Material de Consumo		3.000,00	001-Recursos Ordinários 063 F U S
0381	33.90.30	Material de Consumo		3.000,00	214-Transferências Fundo a Fundo de Recursos 010 FNS CUSTEIO
0382	33.90.36	Outros Serviços de Terceiros - Pessoa Física		3.000,00	001-Recursos Ordinários 063 F U S
0383	33.90.36	Outros Serviços de Terceiros - Pessoa Física		3.000,00	214-Transferências Fundo a Fundo de Recursos 010 FNS CUSTEIO
0384	33.90.39	Outros Serviços de Terceiros - Pessoa Jurídica		3.000,00	001-Recursos Ordinários 063 F U S
0385	33.90.39	Outros Serviços de Terceiros - Pessoa Jurídica		3.000,00	214-Transferências Fundo a Fundo de Recursos 010 FNS CUSTEIO
0663	33.90.95	Indenização pela Execução de Trabalhos de Campo		5.000,00	214-Transferências Fundo a Fundo de Recursos 010 FNS CUSTEIO
Total do Projeto/Atividade:				193.000,00	0,53%

TOTAL DAS FONTES DE RECURSO	Corrente	Capital	Total
001-Recursos Ordinários	1.705.000,00	85.000,00	1.790.000,00
213-Transferências Fundo a Fundo de Recursos do SUS provenientes do Govern	70.000,00	0,00	70.000,00
214-Transferências Fundo a Fundo de Recursos do SUS provenientes do Govern	3.419.000,00	300.000,00	3.719.000,00
215-Transferências Fundo a Fundo de Recursos do SUS provenientes do Govern	0,00	250.000,00	250.000,00
220-Transferências de Convênios ou de Contratos de Repasse vinculados à Sa	0,00	120.000,00	120.000,00
	5.194.000,00	755.000,00	5.949.000,00

Manoel de Jesus Silva

MANOEL DE JESUS SILVA
 PREFEITO MUNICIPAL
 CPF: 374.654.813-68

Francisco Roberto Costa Paulo

FRANCISCO ROBERTO COSTA PAULO
 CRC-PI 6.015/0-3 PI
 CPF: 395.414.523-53


www.simplerinformatica.com

	Estado do Piauí	Página: 19
	PREFEITURA MUNICIPAL DE NOSSA SENHORA DOS REMEDIOS	LEI 4.320/64
	C.N.P.J: 06.554.422/0001-95	ANEXO COMPLEMENTAR
	ORÇAMENTO PROGRAMA	EXERCÍCIO DE 2021
	QUADRO DE DETALHAMENTO DE DESPESA - QDD	R\$ 1,00

ORGÃO: 02.00. -PREFEITURA MUNICIPAL DE NOSSA SENHORA DOS REMEDIOS
 UNIDADE ORÇAMENTÁRIA: 02.06.02-UNIDADE MISTA DE SAÚDE

CÓDIGO	TÍTULO DA FUNÇÃO/SUB-FUNÇÃO/PROGRAMA DE GOVERNO	TÍTULO DO PROJETO / ATIVIDADE	T O T A L		Fonte/Origem de Recurso (MCASP)
			FIXADO		
	Ficha-Elemento-Descrição do Elemento				
10	- SAÚDE				
10.302	- ASSISTENCIA HOSPITALAR E AMBULATORIAL				
10.302.0020	- GESTÃO E EXPANSÃO DO SISTEMA DE SAÚDE				
2.711	-Encargos com a Unidade Mista de Saúde				
0666	31.90.04 Contratação por Tempo Determinado		20.000,00	20.000,00	213-Transferências Fundo a Fundo de Recursos 064 REPASSE UNIDADE MISTA ESTADO
0387	31.90.11 Vencimentos e Vantagens Fixas - Pessoal Civil		180.000,00	180.000,00	213-Transferências Fundo a Fundo de Recursos 064 REPASSE UNIDADE MISTA ESTADO
0389	31.90.13 Obrigações Patronais		40.000,00	40.000,00	213-Transferências Fundo a Fundo de Recursos 064 REPASSE UNIDADE MISTA ESTADO
0391	33.90.30 Material de Consumo		250.000,00	250.000,00	213-Transferências Fundo a Fundo de Recursos 064 REPASSE UNIDADE MISTA ESTADO
0393	33.90.36 Outros Serviços de Terceiros - Pessoa Física		20.000,00	20.000,00	213-Transferências Fundo a Fundo de Recursos 064 REPASSE UNIDADE MISTA ESTADO
0395	33.90.39 Outros Serviços de Terceiros - Pessoa Jurídica		20.000,00	20.000,00	213-Transferências Fundo a Fundo de Recursos 064 REPASSE UNIDADE MISTA ESTADO
0397	44.90.52 Equipamentos e Material Permanente		100.000,00	100.000,00	213-Transferências Fundo a Fundo de Recursos 064 REPASSE UNIDADE MISTA ESTADO
			Total do Projeto/Atividade:		630.000,00 1,73%

TOTAL DAS FONTES DE RECURSO	Corrente	Capital	Total
213-Transferências Fundo a Fundo de Recursos do SUS provenientes do Govern	530.000,00	100.000,00	630.000,00 1,73%



MANOEL DE JESUS SILVA
 PREFEITO MUNICIPAL
 CPF: 374.654.813-68



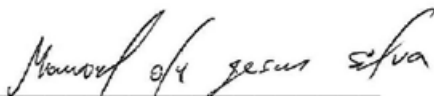
FRANCISCO ROBERTO COSTA PAULO
 CRC-PI 6.015/0-3 PI
 CPF: 395.414.523-53

www.simplesinformatica.com

 <p>Estado do Piauí PREFEITURA MUNICIPAL DE NOSSA SENHORA DOS REMEDIOS C.N.P.J: 06.554.422/0001-95 ORÇAMENTO PROGRAMA QUADRO DE DETALHAMENTO DE DESPESA - QDD</p>	<p>Página: 20 LEI 4.320/64 ANEXO COMPLEMENTAR EXERCÍCIO DE 2021 R\$ 1,00</p>
--	--

ORGÃO: 02.00. -PREFEITURA MUNICIPAL DE NOSSA SENHORA DOS REMEDIOS
UNIDADE ORÇAMENTÁRIA: 02.07.01-FUNDO MUNICIPAL DE ASSISTÊNCIA SOCIAL - FNAS

CÓDIGO	TÍTULO DA FUNÇÃO/SUB-FUNÇÃO/PROGRAMA DE GOVERNO	TÍTULO DO PROJETO / ATIVIDADE	T O T A L		Fonte/Origem de Recurso(MCASP)
			FIXADO		
08	- ASSISTENCIA SOCIAL				
08.243	- ASSISTENCIA A CRIANCA E AO ADOLESCENTE				
08.243.0015	- AÇÕES DE PROTEÇÃO A CRIANÇA E AO ADOLESCENTE				
2.142	- Manutenção programa primeira infancia				
0654	31.90.04 Contratação por Tempo Determinado		90.000,00	311-Transferência de Recursos do Fundo Nacio	90.000,00 012 FNAS - VINC
0611	31.90.11 Vencimentos e Vantagens Fixas - Pessoal Civil		20.000,00	311-Transferência de Recursos do Fundo Nacio	20.000,00 012 FNAS - VINC
0431	33.90.30 Material de Consumo		22.000,00	311-Transferência de Recursos do Fundo Nacio	22.000,00 012 FNAS - VINC
0434	33.90.36 Outros Serviços de Terceiros - Pessoa Física		2.000,00	311-Transferência de Recursos do Fundo Nacio	2.000,00 012 FNAS - VINC
0436	33.90.39 Outros Serviços de Terceiros - Pessoa Jurídica		3.000,00	311-Transferência de Recursos do Fundo Nacio	3.000,00 012 FNAS - VINC
			Total do Projeto/Atividade:		137.000,00 0,38%
2.199	- Encargos com Programa - SCFV				
0676	31.90.04 Contratação por Tempo Determinado		60.000,00	311-Transferência de Recursos do Fundo Nacio	60.000,00 012 FNAS - VINC
0612	31.90.11 Vencimentos e Vantagens Fixas - Pessoal Civil		5.000,00	311-Transferência de Recursos do Fundo Nacio	5.000,00 012 FNAS - VINC
0424	33.90.30 Material de Consumo		15.000,00	311-Transferência de Recursos do Fundo Nacio	15.000,00 012 FNAS - VINC
0426	33.90.36 Outros Serviços de Terceiros - Pessoa Física		20.000,00	311-Transferência de Recursos do Fundo Nacio	20.000,00 012 FNAS - VINC
0428	33.90.39 Outros Serviços de Terceiros - Pessoa Jurídica		20.000,00	311-Transferência de Recursos do Fundo Nacio	20.000,00 012 FNAS - VINC
			Total do Projeto/Atividade:		120.000,00 0,33%
08.244	- ASSISTENCIA COMUNITARIA				
08.244.0016	- AÇÃO COMUNITÁRIA GERAL				
2.120	- Manutenção de Outros programas de Assistencia social				
0707	31.90.04 Contratação por Tempo Determinado		40.000,00	311-Transferência de Recursos do Fundo Nacio	40.000,00 012 FNAS - VINC
0738	31.90.13 Obrigações Patronais		8.000,00	311-Transferência de Recursos do Fundo Nacio	8.000,00 012 FNAS - VINC
0614	33.90.14 Diárias - Civil		2.000,00	311-Transferência de Recursos do Fundo Nacio	2.000,00 012 FNAS - VINC
0400	33.90.30 Material de Consumo		10.000,00	311-Transferência de Recursos do Fundo Nacio	10.000,00 012 FNAS - VINC
0740	33.90.30 Material de Consumo		5.000,00	390-Outros Recursos Vinculados à Assistência	5.000,00 098 FMDCA
0670	33.90.32 Material de Distribuição Gratuita		15.000,00	311-Transferência de Recursos do Fundo Nacio	15.000,00 012 FNAS - VINC
0741	33.90.32 Material de Distribuição Gratuita		2.000,00	390-Outros Recursos Vinculados à Assistência	2.000,00 098 FMDCA
0402	33.90.36 Outros Serviços de Terceiros - Pessoa Física		10.000,00	311-Transferência de Recursos do Fundo Nacio	10.000,00 012 FNAS - VINC
0404	33.90.39 Outros Serviços de Terceiros - Pessoa Jurídica		25.000,00	311-Transferência de Recursos do Fundo Nacio	25.000,00 012 FNAS - VINC
0743	33.90.39 Outros Serviços de Terceiros - Pessoa Jurídica		3.000,00	390-Outros Recursos Vinculados à Assistência	3.000,00 098 FMDCA




MANOEL DE JESUS SILVA
PREFEITO MUNICIPAL
CPF: 374.654.813-68



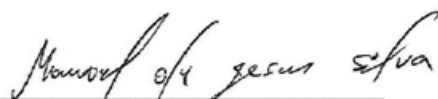
FRANCISCO ROBERTO COSTA PAULO
CRC-PI 6.015/0-3 PI
CPF: 395.414.523-53

www.simplesinformatica.com

	Estado do Piauí	Página: 21
	PREFEITURA MUNICIPAL DE NOSSA SENHORA DOS REMEDIOS	LEI 4.320/64
	C.N.P.J: 06.554.422/0001-95	ANEXO COMPLEMENTAR
	ORÇAMENTO PROGRAMA	EXERCÍCIO DE 2021
	QUADRO DE DETALHAMENTO DE DESPESA - QDD	R\$ 1,00

ORGÃO: 02.00. -PREFEITURA MUNICIPAL DE NOSSA SENHORA DOS REMEDIOS
 UNIDADE ORÇAMENTÁRIA: 02.07.01-FUNDO MUNICIPAL DE ASSISTÊNCIA SOCIAL - FMAS

CÓDIGO	TÍTULO DA FUNÇÃO/SUB-FUNÇÃO/PROGRAMA DE GOVERNO TÍTULO DO PROJETO / ATIVIDADE Ficha-Elemento-Descrição do Elemento	T O T A L	
		PIXADO	Fonte/Origem de Recurso (MCASP)
08	- ASSISTENCIA SOCIAL		
08.244	- ASSISTENCIA COMUNITARIA		
08.244.0016	- AÇÃO COMUNITÁRIA GERAL		
2.120	-Manutenção de Outros programas de Assistencia social		
0647 33.90.48	Outros Auxílios Financeiros a Pessoas Físicas	5.000,00	311-Transferência de Recursos do Fundo Nacio 5.000,00 062 FMAS 5.000,00 012 FNAS - VINC
0742 33.90.48	Outros Auxílios Financeiros a Pessoas Físicas	2.000,00	390-Outros Recursos Vinculados à Assistência 2.000,00 098 FMDCA
0674 33.90.92	Despesas de Exercícios Anteriores	5.000,00	311-Transferência de Recursos do Fundo Nacio 5.000,00 012 FNAS - VINC
0615 44.90.52	Equipamentos e Material Permanente	5.000,00	311-Transferência de Recursos do Fundo Nacio 5.000,00 012 FNAS - VINC
		Total do Projeto/Atividade: 137.000,00 0,38%	
2.150	-Manutenção Fundo Municipal de assistencia social		
0660 31.90.04	Contratação por Tempo Determinado	30.000,00	001-Recursos Ordinários 30.000,00 062 FMAS
0439 31.90.11	Vencimentos e Vantagens Fixas - Pessoal Civil	240.000,00	001-Recursos Ordinários 240.000,00 062 FMAS
0442 31.90.13	Obrigações Patronais	40.000,00	001-Recursos Ordinários 40.000,00 062 FMAS
0444 31.90.92	Despesas de Exercícios Anteriores	1.000,00	001-Recursos Ordinários 1.000,00 062 FMAS
0445 33.90.14	Diárias - Civil	20.000,00	001-Recursos Ordinários 20.000,00 062 FMAS
0447 33.90.30	Material de Consumo	40.000,00	001-Recursos Ordinários 40.000,00 062 FMAS
0678 33.90.32	Material de Distribuição Gratuita	55.000,00	001-Recursos Ordinários 55.000,00 062 FMAS
0449 33.90.33	Passagens e Despesas com Locomoção	2.000,00	001-Recursos Ordinários 2.000,00 062 FMAS
0451 33.90.36	Outros Serviços de Terceiros - Pessoa Física	15.000,00	001-Recursos Ordinários 15.000,00 062 FMAS
0455 33.90.39	Outros Serviços de Terceiros - Pessoa Jurídica	40.000,00	001-Recursos Ordinários 40.000,00 062 FMAS
0459 33.90.92	Despesas de Exercícios Anteriores	5.000,00	001-Recursos Ordinários 5.000,00 062 FMAS
0461 44.90.52	Equipamentos e Material Permanente	10.000,00	001-Recursos Ordinários 10.000,00 061 F M E
		Total do Projeto/Atividade: 498.000,00 1,37%	
2.159	-Piso Básico Fixo - PBF		
0476 31.90.11	Vencimentos e Vantagens Fixas - Pessoal Civil	8.000,00	311-Transferência de Recursos do Fundo Nacio 8.000,00 012 FNAS - VINC
0478 33.90.30	Material de Consumo	20.000,00	311-Transferência de Recursos do Fundo Nacio 20.000,00 012 FNAS - VINC
0480 33.90.36	Outros Serviços de Terceiros - Pessoa Física	10.000,00	311-Transferência de Recursos do Fundo Nacio 10.000,00 012 FNAS - VINC
0482 33.90.39	Outros Serviços de Terceiros - Pessoa Jurídica	10.000,00	311-Transferência de Recursos do Fundo Nacio 10.000,00 012 FNAS - VINC
		Total do Projeto/Atividade: 48.000,00 0,13%	



MANOEL DE JESUS SILVA
 PREFEITO MUNICIPAL
 CPF: 374.654.813-68



FRANCISCO ROBERTO COSTA PAULO
 CRC-PI 6.015/0-3 PI
 CPF: 395.414.523-53

www.simplesinformatica.com

 <p>Estado do Piauí PREFEITURA MUNICIPAL DE NOSSA SENHORA DOS REMÉDIOS C.N.P.J.: 06.554.422/0001-95 ORÇAMENTO PROGRAMA QUADRO DE DETALHAMENTO DE DESPESA - QDD</p>	<p>Página: 22 LEI 4.320/64 ANEXO COMPLEMENTAR EXERCÍCIO DE 2021 R\$ 1,00</p>
---	--

ORGÃO: 02.00. -PREFEITURA MUNICIPAL DE NOSSA SENHORA DOS REMÉDIOS
UNIDADE ORÇAMENTÁRIA: 02.07.01-FUNDO MUNICIPAL DE ASSISTÊNCIA SOCIAL - FMAS

CÓDIGO	TÍTULO DA FUNÇÃO/SUB-FUNÇÃO/PROGRAMA DE GOVERNO	TÍTULO DO PROJETO / ATIVIDADE	Ficha-Elemento-Descrição do Elemento	TOTAL		Fonte/Origem de Recurso(MCASP)
				FIXADO		
08			- ASSISTENCIA SOCIAL			
08.244			- ASSISTENCIA COMUNITARIA			
08.244.0016			- AÇÃO COMUNITÁRIA GERAL			
2.708			-Manutenção do Conselho Tutelar			
0483	31.90.11		Vencimentos e Vantagens Fixas - Pessoal Civil	100.000,00	001-Recursos Ordinários	
				100.000,00	062 FMAS	
0737	31.90.13		Obrigações Patronais	20.000,00	001-Recursos Ordinários	
				20.000,00	062 FMAS	
0487	33.90.30		Material de Consumo	5.000,00	001-Recursos Ordinários	
				5.000,00	062 FMAS	
0489	33.90.36		Outros Serviços de Terceiros - Pessoa Física	3.000,00	001-Recursos Ordinários	
				3.000,00	062 FMAS	
0491	33.90.39		Outros Serviços de Terceiros - Pessoa Jurídica	5.000,00	001-Recursos Ordinários	
				5.000,00	062 FMAS	
Total do Projeto/Atividade:				133.000,00	0,37%	

TOTAL DAS FONTES DE RECURSO	Corrente	Capital	Total
001-Recursos Ordinários	621.000,00	10.000,00	631.000,00
311-Transferência de Recursos do Fundo Nacional de Assistência Social- FNA	425.000,00	5.000,00	430.000,00
390-Outros Recursos Vinculados à Assistência Social	12.000,00	0,00	12.000,00
	1.058.000,00	15.000,00	1.073.000,00

Manoel de Jesus Silva

MANOEL DE JESUS SILVA
PREFEITO MUNICIPAL
CPF: 374.654.813-68

Paulo

FRANCISCO ROBERTO COSTA PAULO
CRC-PI 6.015/0-3 PI
CPF: 395.414.523-53

www.simplesinformatica.com

 <p>Estado do Piauí PREFEITURA MUNICIPAL DE NOSSA SENHORA DOS REMÉDIOS C.N.P.J.: 06.554.422/0001-95 ORÇAMENTO PROGRAMA QUADRO DE DETALHAMENTO DE DESPESA - QDD</p>	<p>Página: 23 LEI 4.320/64 ANEXO COMPLEMENTAR EXERCÍCIO DE 2021 R\$ 1,00</p>
---	--

ORGÃO: 02.00. -PREFEITURA MUNICIPAL DE NOSSA SENHORA DOS REMÉDIOS
UNIDADE ORÇAMENTÁRIA: 02.07.02-FUNDO MUNICIPAL DA CRIANÇA E DO ADOLESCENTE - FMDCA

CÓDIGO	TÍTULO DA FUNÇÃO/SUB-FUNÇÃO/PROGRAMA DE GOVERNO	TÍTULO DO PROJETO / ATIVIDADE	Ficha-Elemento-Descrição do Elemento	TOTAL		Fonte/Origem de Recurso(MCASP)
				FIXADO		
08			- ASSISTENCIA SOCIAL			
08.243			- ASSISTENCIA A CRIANÇA E AO ADOLESCENTE			
08.243.0014			- AÇÕES DE PROTEÇÃO AO DEFICIENTE			
2.140			-Manutenção do Fundo Mun. da Criança e do Adolescente			
0739	31.90.04		Contratação por Tempo Determinado	15.000,00	001-Recursos Ordinários	
				15.000,00	062 FMAS	
0616	33.90.14		Diárias - Civil	1.000,00	001-Recursos Ordinários	
				1.000,00	062 FMAS	
0514	33.90.30		Material de Consumo	5.000,00	001-Recursos Ordinários	
				5.000,00	062 FMAS	
0744	33.90.30		Material de Consumo	5.000,00	390-Outros Recursos Vinculados à Assistência	
				5.000,00	098 FMDCA	
0746	33.90.32		Material de Distribuição Gratuita	5.000,00	390-Outros Recursos Vinculados à Assistência	
				5.000,00	098 FMDCA	
0516	33.90.36		Outros Serviços de Terceiros - Pessoa Física	3.000,00	001-Recursos Ordinários	
				3.000,00	062 FMAS	
0745	33.90.36		Outros Serviços de Terceiros - Pessoa Física	2.000,00	390-Outros Recursos Vinculados à Assistência	
				2.000,00	098 FMDCA	
0517	33.90.39		Outros Serviços de Terceiros - Pessoa Jurídica	10.000,00	001-Recursos Ordinários	
				10.000,00	062 FMAS	
0519	44.90.52		Equipamentos e Material Permanente	5.000,00	001-Recursos Ordinários	
				5.000,00	062 FMAS	
Total do Projeto/Atividade:				51.000,00	0,14%	

TOTAL DAS FONTES DE RECURSO	Corrente	Capital	Total
001-Recursos Ordinários	34.000,00	5.000,00	39.000,00
390-Outros Recursos Vinculados à Assistência Social	12.000,00	0,00	12.000,00
	46.000,00	5.000,00	51.000,00

Manoel de Jesus Silva

MANOEL DE JESUS SILVA
PREFEITO MUNICIPAL
CPF: 374.654.813-68

Paulo

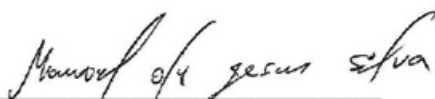
FRANCISCO ROBERTO COSTA PAULO
CRC-PI 6.015/0-3 PI
CPF: 395.414.523-53

www.simplesinformatica.com

	Estado do Piauí	Página: 24
	PREFEITURA MUNICIPAL DE NOSSA SENHORA DOS REMEDIOS	LEI 4.320/64
	C.N.P.J: 06.554.422/0001-95	ANEXO COMPLEMENTAR
	ORÇAMENTO PROGRAMA	EXERCÍCIO DE 2021
	QUADRO DE DETALHAMENTO DE DESPESA - QDD	R\$ 1,00

ORGÃO: 02.00. -PREFEITURA MUNICIPAL DE NOSSA SENHORA DOS REMEDIOS
 UNIDADE ORÇAMENTÁRIA: 02.08.00-SECRETARIA MUNICIPAL DE DESENVOLVIMENTO RURAL

CÓDIGO	TÍTULO DA FUNÇÃO/SUB-FUNÇÃO/PROGRAMA DE GOVERNO TÍTULO DO PROJETO / ATIVIDADE Ficha-Elemento-Descrição do Elemento	T O T A L	
		PIXADO	Fonte/Origem de Recurso (MCASP)
18	- GESTAO AMBIENTAL		
18.541	- PRESERVAÇÃO E CONSERVAÇÃO AMBIENTAL		
18.541.0053	- AÇÕES DE PRESERVAÇÃO E DEPESA DO MEIO AMBIENTE		
2.480	-Manut. das Ativ. de Pres. e Defesa do Meio Ambiente		
0521 33.90.30	Material de Consumo	30.000,00	001-Recursos Ordinários
		30.000,00	001 TESOURO
0522 33.90.36	Outros Serviços de Terceiros - Pessoa Física	10.000,00	001-Recursos Ordinários
		10.000,00	001 TESOURO
0638 33.90.39	Outros Serviços de Terceiros - Pessoa Jurídica	10.000,00	001-Recursos Ordinários
		10.000,00	001 TESOURO
0748 33.90.39	Outros Serviços de Terceiros - Pessoa Jurídica	50.000,00	510-Outras Transferências de Convênios da Un
		50.000,00	005 CONVENIOS FEDERAIS
Total do Projeto/Atividade:		100.000,00	0,27%
20	- AGRICULTURA		
20.605	- ABASTECIMENTO		
20.605.0055	- CENTRAIS DE ABASTECIMENTO		
1.503	-Restauração do Mercado Municipal		
0154 44.90.51	Obras e Instalações	30.000,00	001-Recursos Ordinários
		30.000,00	001 TESOURO
0155 44.90.51	Obras e Instalações	150.000,00	520-Outras Transferências de Convênios dos E
		150.000,00	002 CONVENIO ESTADUAL
Total do Projeto/Atividade:		180.000,00	0,49%
2.500	-Manut. da Secretaria de Agricultura		
0526 31.90.11	Vencimentos e Vantagens Fixas - Pessoal Civil	40.000,00	001-Recursos Ordinários
		40.000,00	001 TESOURO
0749 31.90.13	Obrigações Patronais	8.000,00	001-Recursos Ordinários
		8.000,00	001 TESOURO
0680 33.90.14	Diárias - Civil	5.000,00	001-Recursos Ordinários
		5.000,00	001 TESOURO
0530 33.90.30	Material de Consumo	15.000,00	001-Recursos Ordinários
		15.000,00	001 TESOURO
0531 33.90.36	Outros Serviços de Terceiros - Pessoa Física	10.000,00	001-Recursos Ordinários
		10.000,00	001 TESOURO
0532 33.90.39	Outros Serviços de Terceiros - Pessoa Jurídica	20.000,00	001-Recursos Ordinários
		20.000,00	001 TESOURO
0533 33.90.92	Despesas de Exercícios Anteriores	5.000,00	001-Recursos Ordinários
		5.000,00	001 TESOURO
0534 44.90.52	Equipamentos e Material Permanente	5.000,00	001-Recursos Ordinários
		5.000,00	001 TESOURO
Total do Projeto/Atividade:		108.000,00	0,30%
20.606	- EXTENSAO RURAL		
20.606.0060	- DESENVOLVIMENTO AGRARIO		
2.520	-Assistência e Incentivo a Produção Agrícola		
0751 33.50.43	Subvenções Sociais	5.000,00	001-Recursos Ordinários
		5.000,00	001 TESOURO
0541 33.90.30	Material de Consumo	5.000,00	001-Recursos Ordinários
		5.000,00	001 TESOURO
0542 33.90.32	Material de Distribuição Gratuita	10.000,00	001-Recursos Ordinários
		10.000,00	001 TESOURO
0543 33.90.36	Outros Serviços de Terceiros - Pessoa Física	5.000,00	001-Recursos Ordinários
		5.000,00	001 TESOURO
0544 33.90.39	Outros Serviços de Terceiros - Pessoa Jurídica	15.000,00	001-Recursos Ordinários
		15.000,00	001 TESOURO



MANOEL DE JESUS SILVA
 PREFEITO MUNICIPAL
 CPF: 374.654.813-68



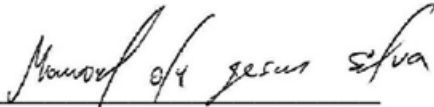
FRANCISCO ROBERTO COSTA PAULO
 CRC-PI 6.015/0-3 PI
 CPF: 395.414.523-53

www.simplesinformatica.com

 Estado do Piauí PREFEITURA MUNICIPAL DE NOSSA SENHORA DOS REMEDIOS C.N.P.J: 06.554.422/0001-95 ORÇAMENTO PROGRAMA QUADRO DE DETALHAMENTO DE DESPESA - QDD	Página: 25 LEI 4.320/64 ANEXO COMPLEMENTAR EXERCÍCIO DE 2021 R\$ 1,00
---	---

ORGÃO: 02.00. -PREFEITURA MUNICIPAL DE NOSSA SENHORA DOS REMEDIOS
 UNIDADE ORÇAMENTÁRIA: 02.08.00-SECRETARIA MUNICIPAL DE DESENVOLVIMENTO RURAL

CÓDIGO	TÍTULO DA FUNÇÃO/SUB-FUNÇÃO/PROGRAMA DE GOVERNO TÍTULO DO PROJETO / ATIVIDADE Ficha-Elemento-Descrição do Elemento	TOTAL		Fonte/Origem de Recurso(MCASP)
		FIXADO		
20	- AGRICULTURA			
20.606	- EXTENSAO RURAL			
20.606.0060	- DESENVOLVIMENTO AGRARIO			
2.520	-Assistência e Incentivo a Produção Agrícola			
0750	33.90.48 Outros Auxílios Financeiros a Pessoas Físicas	5.000,00		001-Recursos Ordinários
		5.000,00		001 TESOIRO
0752	44.90.52 Equipamentos e Material Permanente	5.000,00		001-Recursos Ordinários
		5.000,00		001 TESOIRO
		Total do Projeto/Atividade:		50.000,00 0,14%
20.607	- IRRIGACAO			
20.607.0060	- DESENVOLVIMENTO AGRARIO			
1.520	-Construção de Poços e Reservatórios D'água			
0535	44.90.51 Obras e Instalações	30.000,00		001-Recursos Ordinários
		30.000,00		001 TESOIRO
0536	44.90.51 Obras e Instalações	50.000,00		520-Outras Transferências de Convênios dos E
		50.000,00		002 CONVENIO ESTADUAL
		Total do Projeto/Atividade:		80.000,00 0,22%
20.607.0062	- EXPANSÃO DA AGRICULTURA IRRIGADA			
1.565	-Desenvolvimento de Projetos para Irrigação			
0548	44.90.51 Obras e Instalações	5.000,00		001-Recursos Ordinários
		5.000,00		001 TESOIRO
0551	44.90.52 Equipamentos e Material Permanente	15.000,00		001-Recursos Ordinários
		15.000,00		001 TESOIRO
0639	44.90.52 Equipamentos e Material Permanente	30.000,00		510-Outras Transferências de Convênios da Un
		30.000,00		005 CONVENIOS FEDERAIS
0747	44.90.52 Equipamentos e Material Permanente	50.000,00		520-Outras Transferências de Convênios dos E
		50.000,00		002 CONVENIO ESTADUAL
		Total do Projeto/Atividade:		100.000,00 0,27%
TOTAL DAS FONTES DE RECURSO		Corrente	Capital	Total
	001-Recursos Ordinários	198.000,00	90.000,00	288.000,00
	510-Outras Transferências de Convênios da União	50.000,00	30.000,00	80.000,00
	520-Outras Transferências de Convênios dos Estados	0,00	250.000,00	250.000,00
		248.000,00	370.000,00	618.000,00 1,70%



MANOEL DE JESUS SILVA
 PREFEITO MUNICIPAL
 CPF: 374.654.813-68



FRANCISCO ROBERTO COSTA PAULO
 CRC-PI 6.015/0-3 PI
 CPF: 395.414.523-53

www.simplesinformatica.com

	Estado do Piauí	Página: 26
	PREFEITURA MUNICIPAL DE NOSSA SENHORA DOS REMEDIOS	LEI 4.320/64
	C.N.P.J: 06.554.422/0001-95	ANEXO COMPLEMENTAR
	ORÇAMENTO PROGRAMA	EXERCÍCIO DE 2021
QUADRO DE DETALHAMENTO DE DESPESA - QDD		R\$ 1,00

ORGÃO: 02.00. -PREFEITURA MUNICIPAL DE NOSSA SENHORA DOS REMEDIOS
UNIDADE ORÇAMENTÁRIA: 02.09.00-SECRETARIA MUNICIPAL DE CULTURA

CÓDIGO	TÍTULO DA FUNÇÃO/SUB-FUNÇÃO/PROGRAMA DE GOVERNO TÍTULO DO PROJETO / ATIVIDADE Ficha-Elemento-Descrição do Elemento	TOTAL		
		FIXADO	Fonte/Origem de Recurso (MCASP)	
13	- CULTURA			
13.392	- DIFUSAO CULTURAL			
13.392.0038	- APOIO E ESTÍMULO AS ATIVIDADES CULTURAIS			
1.290-Const.	Reforma, Ampliação de Biblioteca Municipal			
0552 44.90.51	Obras e Instalações	20.000,00	001-Recursos Ordinários	
		20.000,00	001 TESOURO	
0753 44.90.51	Obras e Instalações	50.000,00	520-Outras Transferências de Convênios dos E	
		50.000,00	002 CONVENIO ESTADUAL	
Total do Projeto/Atividade:		70.000,00	0,19%	
1.450-Aquisicao	de livros para biblioteca			
0640 44.90.52	Equipamentos e Material Permanente	15.000,00	001-Recursos Ordinários	
		15.000,00	001 TESOURO	
Total do Projeto/Atividade:		15.000,00	0,04%	
2.694-Encargos	com Atividades Culturais			
0644 33.90.30	Material de Consumo	10.000,00	001-Recursos Ordinários	
		10.000,00	001 TESOURO	
0755 33.90.31	Premiacoes Culturais, Art., Cient. e Desportivas	10.000,00	001-Recursos Ordinários	
		10.000,00	001 TESOURO	
0645 33.90.36	Outros Serviços de Terceiros - Pessoa Física	5.000,00	001-Recursos Ordinários	
		5.000,00	001 TESOURO	
0072 33.90.39	Outros Serviços de Terceiros - Pessoa Jurídica	150.000,00	001-Recursos Ordinários	
		150.000,00	001 TESOURO	
0643 33.90.39	Outros Serviços de Terceiros - Pessoa Jurídica	110.000,00	520-Outras Transferências de Convênios dos E	
		110.000,00	002 CONVENIO ESTADUAL	
Total do Projeto/Atividade:		285.000,00	0,78%	
2.696-Manutenção	de Secretaria			
0641 31.90.11	Vencimentos e Vantagens Fixas - Pessoal Civil	60.000,00	001-Recursos Ordinários	
		60.000,00	001 TESOURO	
0754 31.90.13	Obrigações Patronais	12.000,00	001-Recursos Ordinários	
		12.000,00	001 TESOURO	
0684 33.90.14	Diárias - Civil	15.000,00	001-Recursos Ordinários	
		15.000,00	001 TESOURO	
0102 33.90.30	Material de Consumo	3.000,00	001-Recursos Ordinários	
		3.000,00	001 TESOURO	
0103 33.90.36	Outros Serviços de Terceiros - Pessoa Física	2.000,00	001-Recursos Ordinários	
		2.000,00	001 TESOURO	
0642 33.90.39	Outros Serviços de Terceiros - Pessoa Jurídica	5.000,00	001-Recursos Ordinários	
		5.000,00	001 TESOURO	
Total do Projeto/Atividade:		97.000,00	0,27%	
TOTAL DAS FONTES DE RECURSO		Corrente	Capital	Total
001-Recursos Ordinários		272.000,00	35.000,00	307.000,00
520-Outras Transferências de Convênios dos Estados		110.000,00	50.000,00	160.000,00
		382.000,00	85.000,00	467.000,00
				1,28%


 MANOEL DE JESUS SILVA
 PREFEITO MUNICIPAL
 CPF: 374.654.813-68


 FRANCISCO ROBERTO COSTA PAULO
 CRC-PI 6.015/0-3 PI
 CPF: 395.414.523-53
www.simplesinformatica.com

 <p>Estado do Piauí PREFEITURA MUNICIPAL DE NOSSA SENHORA DOS REMÉDIOS C.N.P.J: 06.554.422/0001-95 ORÇAMENTO PROGRAMA QUADRO DE DETALHAMENTO DE DESPESA - QDD</p>	<p>Página: 27 LEI 4.320/64 ANEXO COMPLEMENTAR EXERCÍCIO DE 2021 R\$ 1,00</p>
--	--

ORÇÃO: 02.00. -PREFEITURA MUNICIPAL DE NOSSA SENHORA DOS REMÉDIOS
UNIDADE ORÇAMENTÁRIA: 02.09.01-FUNDO MUNICIPAL DA CULTURA

CÓDIGO	TÍTULO DA FUNÇÃO/SUB-FUNÇÃO/PROGRAMA DE GOVERNO	TÍTULO DO PROJETO / ATIVIDADE	Ficha-Elemento-Descrição do Elemento	TOTAL FIXADO	Fonte/Origem de Recurso(MCASP)
13	- CULTURA				
13.392	- DIFUSAO CULTURAL				
13.392.0038	- APOIO E ESTÍMULO AS ATIVIDADES CULTURAIS				
2.699	- Apoio a Movimentos de Difusão Cultural				
0554	33.90.30	Material de Consumo		3.000,00	001-Recursos Ordinários
				3.000,00	001 TESOIRO
0555	33.90.31	Premiacoos Culturais, Art., Cient. e Desportivas		10.000,00	001-Recursos Ordinários
				10.000,00	001 TESOIRO
0557	33.90.36	Outros Serviços de Terceiros - Pessoa Física		2.000,00	001-Recursos Ordinários
				2.000,00	001 TESOIRO
0558	33.90.39	Outros Serviços de Terceiros - Pessoa Jurídica		10.000,00	001-Recursos Ordinários
				10.000,00	001 TESOIRO
0701	33.90.92	Despesas de Exercícios Anteriores		2.000,00	001-Recursos Ordinários
				2.000,00	001 TESOIRO
Total do Projeto/Atividade:				27.000,00	0,07%

TOTAL DAS FONTES DE RECURSO	Corrente	Capital	Total
001-Recursos Ordinários	27.000,00	0,00	27.000,00

TOTAL GERAL DAS FONTES DE RECURSO	Corrente	Capital	Total
001-Recursos Ordinários	8.602.354,00	1.044.900,00	9.647.254,00
090-Outros Recursos Não Vinculados	215.000,00	74.488,80	289.488,80
116-Transferências do FUNDEB - Exceto Complementação da União	12.200.000,00	400.000,00	12.600.000,00
117-Transferências do FUNDEB - Complementação da União	3.400.000,00	0,00	3.400.000,00
120-Transferência do Salário - Educação	290.000,00	80.000,00	370.000,00
121-Transferências de Recursos do FNDE Referentes ao Programa Dinheiro Direto n	6.100,00	0,00	6.100,00
122-Transferências de Recursos do FNDE Referentes ao Programa Nacional de Alime	350.100,00	0,00	350.100,00
123-Transferências de Recursos do FNDE Referentes ao Programa Nacional de Apoio	300.100,00	0,00	300.100,00
124-Outras Transferências de Recursos do FNDE	85.000,00	570.000,00	655.000,00
125-Transferências de Convênios ou de Contratos de Repasse vinculados à Educaç	80.000,00	0,00	80.000,00
213-Transferências Fundo a Fundo de Recursos do SUS provenientes do Governo Est	600.000,00	100.000,00	700.000,00
214-Transferências Fundo a Fundo de Recursos do SUS provenientes do Governo Fed	3.419.000,00	300.000,00	3.719.000,00
215-Transferências Fundo a Fundo de Recursos do SUS provenientes do Governo Fed	0,00	250.000,00	250.000,00
220-Transferências de Convênios ou de Contratos de Repasse vinculados à Saúde	0,00	120.000,00	120.000,00
311-Transferência de Recursos do Fundo Nacional de Assistência Social- PNAS	425.000,00	5.000,00	430.000,00
390-Outros Recursos Vinculados à Assistência Social	24.000,00	0,00	24.000,00
510-Outras Transferências de Convênios da União	50.000,00	2.020.000,00	2.070.000,00
520-Outras Transferências de Convênios dos Estados	110.000,00	900.000,00	1.010.000,00
610-Contribuição de Intervenção no Domínio Econômico - CIDE	32.000,00	0,00	32.000,00
620-Contribuição para o Custeio do Serviço de Iluminação Pública - COSIP	200.000,00	180.000,00	380.000,00
Total Geral:	30.388.654,00	6.044.388,80	36.433.042,80

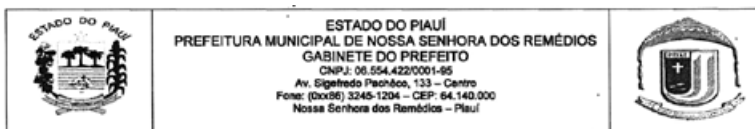
Manoel de Jesus Silva

MANOEL DE JESUS SILVA
PREFEITO MUNICIPAL
CPF: 374.654.813-68

Francisco Roberto Costa Paulo

FRANCISCO ROBERTO COSTA PAULO
CRC-PI 6.015/0-3 PI
CPF: 395.414.523-53

www.simplesinformatica.com



ESTADO DO PIAUÍ
PREFEITURA MUNICIPAL DE NOSSA SENHORA DOS REMÉDIOS
GABINETE DO PREFEITO
CNPJ: 06.554.422/0001-95
Av. Sigfredo Pacheco, 133 - Centro
Fone: (0xx86) 3245-1204 - CEP: 64.140-200
Nossa Senhora dos Remédios - Piauí



essa Egrégia Câmara Municipal, encaminhar o Veto Parcial ao Projeto de Lei nº 206/2020, que "Estima a Receita e fixa a despesa do Orçamento do Município de Nossa Senhora dos Remédios(PI), para o Exercício Financeiro de 2021 e dá outras providências".

Sendo o que tenho a encaminhar até o momento, aproveito a oportunidade para renovar protestos de estima e consideração.

Atenciosamente,

Manoel de Jesus Silva
MANOEL DE JESUS SILVA
Prefeito Municipal

OFÍCIO GP Nº 063/2020. N. Sr.ª dos Remédios(PI), 16 de dezembro de 2020.

A Sua Excelência o Senhor
FRANCISCO DAS CHAGAS DO CARMO JÚNIOR
Presidente da Câmara Municipal de Nossa Senhora dos Remédios
Nossa Senhora dos Remédios - Piauí

Assunto: Encaminha Veto Parcial ao Projeto de Lei nº 206/2020.

Senhor Presidente,

Venho à presença de Vossa Excelência e dos Dignos Vereadores que compõem

RECEBIDO EM
16 de dezembro de 2020
Joaquim Vaz da Costa Neto
JOAQUIM VAZ DA COSTA NETO
Tesoureiro

PM DE ALVORADA DO GURGUÉIA

RELATÓRIO RESUMIDO DA EXECUÇÃO ORÇAMENTÁRIA BALANÇO ORÇAMENTÁRIO

ORÇAMENTOS FISCAIS E DA SEGURIDADE SOCIAL

1 of 3

PERÍODO: Janeiro a Outubro 2020/BIMESTRE Setembro - Outubro

RREO - ANEXO I (LRF, Art. 52, inciso I, alíneas "a" e "b" do inciso II e § 1º)

R\$ 1

RECEITAS	PREVISÃO		RECEITAS REALIZADAS				SALDO A REALIZAR (a-c)
	INICIAL	ATUALIZADA (a)	BIMESTRE		JAN A OUT		
			(b)	% (b/a)	(c)	% (c/a)	
RECEITAS (EXCETO INTRA-ORÇAMENTÁRIAS) (I)	30.289.639,88	30.289.639,88	2.827.119,12	9,33	15.941.579,56	52,63	14.348.060,32
RECEITAS CORRENTES	22.440.855,40	22.440.855,40	2.490.060,09	11,10	14.544.016,45	64,81	7.896.838,95
IMPOSTOS, TAXAS E CONTRIBUIÇÕES DE MELHORIA	901.311,48	901.311,48	32.577,88	3,61	205.337,43	22,78	695.974,05
Impostos	772.151,81	772.151,81	32.572,85	4,22	168.507,40	21,82	603.644,41
Taxas	129.159,67	129.159,67		5,03	36.830,03	28,52	92.329,64
Contribuição de Melhoria	0,00	0,00	0,00	0,00	0,00	0,00	0,00
CONTRIBUIÇÕES	16.500,00	16.500,00		0,00	0,00	0,00	16.500,00
Contribuições Sociais	0,00	0,00	0,00	0,00	0,00	0,00	0,00
Contribuições Econômicas	0,00	0,00	0,00	0,00	0,00	0,00	0,00
Contribuições para Entidades Privadas de Serviço Social e de Formação Profissional	0,00	0,00	0,00	0,00	0,00	0,00	0,00
Contribuição para o Custeio do Serviço de Iluminação Pública	16.500,00	16.500,00	0,00	0,00	0,00	0,00	16.500,00
RECEITA PATRIMONIAL	25.702,26	25.702,26	215,27	0,84	3.653,32	14,21	22.048,94
Exploração do Patrimônio Imobiliário do Estado	0,00	0,00	0,00	0,00	0,00	0,00	0,00
Valores Mobiliários	25.702,26	25.702,26	215,27	0,84	3.653,32	14,21	22.048,94
Delegação de Serviços Públicos Mediante Concessão, Permissão, Autorização ou Licença	0,00	0,00	0,00	0,00	0,00	0,00	0,00
Exploração de Recursos Naturais	0,00	0,00	0,00	0,00	0,00	0,00	0,00
Exploração do Patrimônio Intangível	0,00	0,00	0,00	0,00	0,00	0,00	0,00
Cessão de Direitos	0,00	0,00	0,00	0,00	0,00	0,00	0,00
Demais Receitas Patrimoniais	0,00	0,00	0,00	0,00	0,00	0,00	0,00
RECEITA AGROPECUÁRIA	0,00	0,00	0,00	0,00	0,00	0,00	0,00
RECEITA INDUSTRIAL	0,00	0,00	0,00	0,00	0,00	0,00	0,00
RECEITA DE SERVIÇOS	0,00	0,00	0,00	0,00	0,00	0,00	0,00
Serviços Administrativos e Comerciais Gerais	0,00	0,00	0,00	0,00	0,00	0,00	0,00
Serviços e Atividades Referentes à Navegação e ao Transporte	0,00	0,00	0,00	0,00	0,00	0,00	0,00
Serviços e Atividades referentes à Saúde	0,00	0,00	0,00	0,00	0,00	0,00	0,00
Serviços e Atividades Financeiras	0,00	0,00	0,00	0,00	0,00	0,00	0,00
Outros Serviços	0,00	0,00	0,00	0,00	0,00	0,00	0,00
TRANSFERÊNCIAS CORRENTES	21.497.341,66	21.497.341,66	2.457.266,94	11,43	14.335.025,70	66,68	7.162.315,96
Transferências da União e de suas Entidades	15.185.216,03	15.185.216,03	1.598.319,57	10,53	9.990.058,76	65,79	5.195.157,27
Transferências dos Estados e do Distrito Federal e de suas Entidades	1.592.420,52	1.592.420,52	232.553,97	14,60	1.114.915,87	70,01	477.504,65
Transferências dos Municípios e de suas Entidades	0,00	0,00	0,00	0,00	0,00	0,00	0,00
Transferências de Instituições Privadas	0,00	0,00	0,00	0,00	0,00	0,00	0,00
Transferências de Outras Instituições Públicas	4.719.705,11	4.719.705,11	626.393,40	13,27	3.230.051,07	68,44	1.489.654,04
Transferências do Exterior	0,00	0,00	0,00	0,00	0,00	0,00	0,00
Transferências de Pessoas Físicas	0,00	0,00	0,00	0,00	0,00	0,00	0,00
Transferências Provenientes de Depósitos Não Identificados	0,00	0,00	0,00	0,00	0,00	0,00	0,00
OUTRAS RECEITAS CORRENTES	0,00	0,00	0,00	0,00	0,00	0,00	0,00
Multas Administrativas, Contratuais e Judiciais	0,00	0,00	0,00	0,00	0,00	0,00	0,00
Indenizações, Restituições e Ressarcimentos	0,00	0,00	0,00	0,00	0,00	0,00	0,00
Bens, Direitos e Valores Incorporados ao Patrimônio Público	0,00	0,00	0,00	0,00	0,00	0,00	0,00
Demais Receitas Correntes	0,00	0,00	0,00	0,00	0,00	0,00	0,00
RECEITAS DE CAPITAL	7.848.784,48	7.848.784,48	337.059,03	4,29	1.397.563,11	17,81	6.451.221,37
OPERAÇÕES DE CRÉDITO	0,00	0,00	0,00	0,00	0,00	0,00	0,00
Operações de Crédito - Mercado Interno	0,00	0,00	0,00	0,00	0,00	0,00	0,00
Operações de Crédito - Mercado Externo	0,00	0,00	0,00	0,00	0,00	0,00	0,00
ALIENAÇÃO DE BENS	0,00	0,00	0,00	0,00	0,00	0,00	0,00
Alienação de Bens Móveis	0,00	0,00	0,00	0,00	0,00	0,00	0,00
Alienação de Bens Imóveis	0,00	0,00	0,00	0,00	0,00	0,00	0,00
Alienação de Bens Intangíveis	0,00	0,00	0,00	0,00	0,00	0,00	0,00
AMORTIZAÇÕES DE EMPRÉSTIMOS	0,00	0,00	0,00	0,00	0,00	0,00	0,00
TRANSFERÊNCIAS DE CAPITAL	7.848.784,48	7.848.784,48	337.059,03	4,29	1.397.563,11	17,81	6.451.221,37
Transferências da União e de suas Entidades	7.848.784,48	7.848.784,48	337.059,03	4,29	1.397.563,11	17,81	6.451.221,37
Transferências dos Estados e do Distrito Federal e de suas Entidades	0,00	0,00	0,00	0,00	0,00	0,00	0,00
Transferências dos Municípios e de suas Entidades	0,00	0,00	0,00	0,00	0,00	0,00	0,00
Transferências de Instituições Privadas	0,00	0,00	0,00	0,00	0,00	0,00	0,00
Transferências de Outras Instituições Públicas	0,00	0,00	0,00	0,00	0,00	0,00	0,00
Transferências do Exterior	0,00	0,00	0,00	0,00	0,00	0,00	0,00
Transferências de Pessoas Físicas	0,00	0,00	0,00	0,00	0,00	0,00	0,00
Transferências Provenientes de Depósitos Não Identificados	0,00	0,00	0,00	0,00	0,00	0,00	0,00
OUTRAS RECEITAS DE CAPITAL	0,00	0,00	0,00	0,00	0,00	0,00	0,00
Integralização do Capital Social	0,00	0,00	0,00	0,00	0,00	0,00	0,00
Remuneração das Disponibilidades do Tesouro	0,00	0,00	0,00	0,00	0,00	0,00	0,00
Resgate de Títulos do Tesouro	0,00	0,00	0,00	0,00	0,00	0,00	0,00
Demais Receitas de Capital	0,00	0,00	0,00	0,00	0,00	0,00	0,00
RECEITAS (INTRA-ORÇAMENTÁRIAS) (II)	0,00	0,00	0,00	0,00	0,00	0,00	0,00
SUBTOTAL DAS RECEITAS (III) = (I + II)	30.289.639,88	30.289.639,88	2.827.119,12	9,33	15.941.579,56	52,63	14.348.060,32
OPERAÇÕES DE CRÉDITO / REFINANCIAMENTO (IV)	0,00	0,00	0,00	0,00	0,00	0,00	0,00
Operações de Crédito - Mercado Interno	0,00	0,00	0,00	0,00	0,00	0,00	0,00

PM DE ALVORADA DO GURGUÉIA

RELATÓRIO RESUMIDO DA EXECUÇÃO ORÇAMENTÁRIA

BALANÇO ORÇAMENTÁRIO

ORÇAMENTOS FISCAIS E DA SEGURIDADE SOCIAL

PERÍODO: Janeiro a Outubro 2020/BIMESTRE Setembro - Outubro

2 of 3

RREO - ANEXO I (LRF, Art. 52, inciso I, alíneas "a" e "b" do inciso II e § 1º)

R\$ 1

RECEITAS	PREVISÃO INICIAL	PREVISÃO ATUALIZADA (a)	RECEITAS REALIZADAS				SALDO A REALIZAR (a-e)
			BIMESTRE (b)	% (b/a)	JAN A OUT (c)	% (c/a)	
Mobiliária	0,00	0,00	0,00	0,00	0,00	0,00	0,00
Contratual	0,00	0,00	0,00	0,00	0,00	0,00	0,00
Operações de Crédito - Mercado Externo	0,00	0,00	0,00	0,00	0,00	0,00	0,00
Mobiliária	0,00	0,00	0,00	0,00	0,00	0,00	0,00
Contratual	0,00	0,00	0,00	0,00	0,00	0,00	0,00
TOTAL DAS RECEITAS (V) = (III + IV)	30.289.639,88	30.289.639,88	2.827.119,12	9,33	15.941.579,56	52,63	14.348.060,32
DÉFICIT (VI)							0,00
TOTAL COM DÉFICIT (VII) = (V + VI)	30.289.639,88	30.289.639,88	2.827.119,12	9,33	15.941.579,56	52,63	14.348.060,32
SALDOS DE EXERCÍCIOS ANTERIORES	0,00	0,00					0,00
Recursos Arrecadados em Exercícios Anteriores - RPPS	0,00	0,00					0,00
Superávit Financeiro Utilizado para Créditos Adicionais						0,00	

LUIS RIBEIRO MARTINS
130.375.603-04
PREFEITO MUNICIPAL

MARIA IDARCI BRITO DA SILVA
260.044.533-15
SEC DE FINANÇAS

TONY CARLOS CARNEIRO DOS SANTOS
836.925.923-53
CONTROLADOR MUNICIPAL

KEILLA BARROS DOS SANTOS
853.613.723-15
CONTADORA CRC 6065/PI

PM DE ALVORADA DO GURGUÉIA

RELATÓRIO RESUMIDO DA EXECUÇÃO ORÇAMENTÁRIA

BALANÇO ORÇAMENTÁRIO

ORÇAMENTOS FISCAIS E DA SEGURIDADE SOCIAL

PERÍODO: Janeiro a Outubro 2020/BIMESTRE Setembro - Outubro

3 of 3

RREO - ANEXO I (LRF, Art. 52, inciso I, alíneas "a" e "b" do inciso II e § 1º)

R\$ 1

DESPESAS	DOTAÇÃO INICIAL (d)	DOTAÇÃO ATUALIZADA (e)	DESPESAS EMPENHADAS		SALDO (g) = (e-f)	DESPESAS LIQUIDADAS		SALDO (i) = (g-h)	DESPESAS PAGAS ATÉ O BIMESTRE (j)	INSCRITAS EM RESTOS A PAGAR NÃO PROCESSADOS (k)
			BIMESTRE	JAN A OUT (f)		BIMESTRE	JAN A OUT (h)			
DESPESAS (EXCETO INTRA-ORÇAMENTÁRIAS) (VII)	30.289.639,88	30.289.639,88	3.186.078,53	15.470.212,61	14.819.427,27	3.188.578,53	15.125.212,61	15.164.427,27	14.302.265,40	0,00
DESPESAS CORRENTES	18.008.058,82	23.234.165,82	2.886.470,48	13.818.022,94	9.416.145,88	2.888.570,48	13.818.022,94	9.416.145,88	12.595.075,73	0,00
PESSOAL E ENCARGOS SOCIAIS	8.659.293,94	11.272.399,94	1.654.301,85	8.065.709,77	3.206.684,17	1.664.301,85	8.065.709,77	3.206.684,17	7.666.911,67	0,00
JUROS E ENCARGOS DA DÍVIDA	28.078,20	28.078,20	0,00	0,00	28.078,20	0,00	0,00	28.078,20	0,00	0,00
OUTRAS DESPESAS CORRENTES	9.320.696,68	11.933.696,68	1.222.168,63	5.752.313,17	6.181.383,51	1.224.668,63	5.752.313,17	6.181.383,51	5.328.164,06	0,00
DESPESAS DE CAPITAL	12.197.336,48	6.971.236,48	299.608,05	1.652.189,67	5.319.046,81	299.608,05	1.307.189,67	5.664.046,81	1.307.189,67	0,00
INVESTIMENTOS	12.127.140,99	6.901.040,99	298.008,27	1.608.924,56	5.292.116,43	298.008,27	1.263.924,56	5.637.116,43	1.263.924,56	0,00
INVERSÕES FINANCEIRAS	0,00	0,00	0,00	0,00	0,00	0,00	0,00	0,00	0,00	0,00
AMORTIZAÇÃO DA DÍVIDA	70.195,49	70.195,49	1.599,78	43.265,11	26.930,38	1.599,78	43.265,11	26.930,38	43.265,11	0,00
RESERVA DE CONTINGÊNCIA	84.234,58	84.234,58	0,00	0,00	84.234,58	0,00	0,00	84.234,58	0,00	0,00
DESPESAS (INTRA-ORÇAMENTÁRIAS) (IX)	0,00	0,00	0,00	0,00	0,00	0,00	0,00	0,00	0,00	0,00
SUBTOTAL DAS DESPESAS (X) = (VII + IX)	30.289.639,88	30.289.639,88	3.186.078,53	15.470.212,61	14.819.427,27	3.188.578,53	15.125.212,61	15.164.427,27	14.302.265,40	0,00
AMORTIZAÇÃO DA DÍV. / REFINANCIAMENTO (XI)	0,00	0,00	0,00	0,00	0,00	0,00	0,00	0,00	0,00	0,00
Amortização da Dívida Interna	0,00	0,00	0,00	0,00	0,00	0,00	0,00	0,00	0,00	0,00
Dívida Mobiliária	0,00	0,00	0,00	0,00	0,00	0,00	0,00	0,00	0,00	0,00
Dívida Contratual	0,00	0,00	0,00	0,00	0,00	0,00	0,00	0,00	0,00	0,00
Amortização da Dívida Externa	0,00	0,00	0,00	0,00	0,00	0,00	0,00	0,00	0,00	0,00
Dívida Mobiliária	0,00	0,00	0,00	0,00	0,00	0,00	0,00	0,00	0,00	0,00
Dívida Contratual	0,00	0,00	0,00	0,00	0,00	0,00	0,00	0,00	0,00	0,00
TOTAL DAS DESPESAS (XII) = (X + XI)	30.289.639,88	30.289.639,88	3.186.078,53	15.470.212,61	14.819.427,27	3.188.578,53	15.125.212,61	15.164.427,27	14.302.265,40	0,00
SUPERÁVIT (XIII)					471.365,95		816.366,95		1.639.314,16	
TOTAL COM SUPERÁVIT (XIV) = (XII + XIII)	30.289.639,88	30.289.639,88	3.186.078,53	15.941.579,56	14.819.427,27	3.188.578,53	15.941.579,56	15.941.579,56	15.941.579,56	0,00
RESERVA DO RPPS	0,00	0,00			0,00			0,00		

LUIS ALDEIRO MARTINS
130.375.603-04
PREFEITO MUNICIPAL

MARIA IDARCI BRITO DA SILVA
260.044.533-15
SEC DE FINANÇAS

TONY CARLOS CARNEIRO DOS SANTOS
836.925.923-53
CONTROLADOR MUNICIPAL

KEILLA BARROS DOS SANTOS
853.613.723-15
CONTADORA CRC 6065/PI

PM DE ALVORADA DO GURGUÉIA
RELATÓRIO RESUMIDO DA EXECUÇÃO ORÇAMENTÁRIA
DEMONSTRATIVO DA EXECUÇÃO DAS DESPESAS POR FUNÇÃO E SUBFUNÇÃO
ORÇAMENTOS FISCAIS E DA SEGURIDADE SOCIAL
PERÍODO: Janeiro a Outubro 2020/BIMESTRE Setembro - Outubro

RREO - Anexo 2 (LRF, Art. 52, inciso II, alínea "c")

881

FUNÇÃO/SUBFUNÇÃO	DOTAÇÃO INICIAL	DOTAÇÃO ATUALIZADA (a)	DESPESAS EMPENHADAS			SALDO (c) = (a-b)	DESPESAS LIQUIDADAS			SALDO (e) = (a-d)	INSCRITAS EM RESTOS A PAGAR NÃO PROCESSADOS (f)
			BIMESTRE	IAN A OUT (b)	% (b/total b)		BIMESTRE	IAN A OUT (d)	% (d/total d)		
DESPESAS (EXCETO INTRA-ORÇAMENTÁRIAS) (I)	30.289.639,88	30.289.639,88	3.186.078,53	15.470.212,61	100,00	14.819.427,27	3.188.578,53	15.125.212,61	100,00	15.164.427,27	0,00
Legislativa	737.053,39	737.053,39	0,00	0,00	0,00	737.053,39	0,00	0,00	0,00	737.053,39	0,00
Ativo Legislativa	737.053,39	737.053,39	0,00	0,00	0,00	737.053,39	0,00	0,00	0,00	737.053,39	0,00
Administração	4.077.542,43	5.010.685,49	687.317,38	2.917.637,67	18,86	2.093.047,82	687.317,38	2.917.637,67	19,29	2.093.047,82	0,00
Administração Geral	3.907.669,70	4.818.813,76	673.764,28	2.844.902,77	18,59	1.974.310,49	673.764,28	2.844.902,77	18,81	1.974.310,49	0,00
Controle Interno	98.273,76	120.273,76	13.553,10	73.135,40	0,47	47.138,36	13.553,10	73.135,40	0,48	47.138,36	0,00
Serviços Urbanos	71.598,97	71.598,97	0,00	0,00	0,00	71.598,97	0,00	0,00	0,00	71.598,97	0,00
Segurança Pública	30.887,46	30.887,46	0,00	0,00	0,00	30.887,46	0,00	0,00	0,00	30.887,46	0,00
Policamento	30.887,46	30.887,46	0,00	0,00	0,00	30.887,46	0,00	0,00	0,00	30.887,46	0,00
Assistência Social	1.603.209,35	1.650.166,29	146.238,24	769.535,76	4,97	880.630,33	148.758,24	769.535,76	5,09	880.630,33	0,00
Assistência à Criança e ao Adolescente	90.552,14	147.252,14	11.599,50	56.720,70	0,37	50.531,44	11.599,50	56.720,70	0,38	50.531,44	0,00
Assistência Comunitária	1.512.657,21	1.502.914,15	134.638,74	712.815,06	4,61	790.069,09	137.158,74	712.815,06	4,71	790.069,09	0,00
Saúde	6.531.410,01	8.933.010,01	1.035.618,36	5.056.621,07	32,56	3.896.388,94	1.035.618,36	4.691.621,07	31,02	4.241.388,94	0,00
Atenção Básica	4.181.292,71	6.582.892,71	1.035.618,36	5.025.995,41	32,49	1.556.897,30	1.035.618,36	4.680.995,41	30,95	1.901.897,30	0,00
Assistência Hospitalar e Ambulatorial	2.350.117,30	2.350.117,30	0,00	10.625,66	0,07	2.339.491,64	0,00	10.625,66	0,07	2.339.491,64	0,00
Trabalho	42.117,30	42.117,30	0,00	0,00	0,00	42.117,30	0,00	0,00	0,00	42.117,30	0,00
Empregabilidade	42.117,30	42.117,30	0,00	0,00	0,00	42.117,30	0,00	0,00	0,00	42.117,30	0,00
Educação	12.904.108,40	9.927.408,40	1.031.359,64	5.677.657,44	36,70	4.249.750,96	1.031.359,64	5.677.657,44	37,54	4.249.750,96	0,00
Alimentação e Nutrição	210.586,47	210.586,47	0,00	60.574,46	0,39	150.012,01	0,00	60.574,46	0,40	150.012,01	0,00
Ensino Fundamental	11.886.247,26	8.823.547,26	936.423,47	4.978.118,43	32,18	3.845.428,83	936.423,47	4.978.118,43	32,91	3.845.428,83	0,00
Educação Infantil	755.330,19	841.330,19	94.936,17	68.964,55	4,13	202.365,64	94.936,17	68.964,55	4,22	202.365,64	0,00
Educação de Jovens e Adultos	51.944,48	51.944,48	0,00	0,00	0,00	51.944,48	0,00	0,00	0,00	51.944,48	0,00
Cultura	183.912,53	183.912,53	7.704,51	57.043,21	0,37	131.869,32	7.704,51	57.043,21	0,38	131.869,32	0,00
Difusão Cultural	183.912,53	183.912,53	7.704,51	57.043,21	0,37	131.869,32	7.704,51	57.043,21	0,38	131.869,32	0,00
Urbanismo	2.115.973,29	1.644.973,29	178.430,49	646.596,32	4,18	998.376,97	178.430,49	646.596,32	4,27	998.376,97	0,00
Infra-Estrutura Urbana	1.389.407,15	1.123.407,15	170.560,49	528.678,08	3,42	594.729,07	170.560,49	528.678,08	3,50	594.729,07	0,00
Serviços Urbanos	586.075,17	381.075,17	7.870,00	117.918,24	0,76	263.156,93	7.870,00	117.918,24	0,78	263.156,93	0,00
Extensão Rural	140.490,97	140.490,97	0,00	0,00	0,00	140.490,97	0,00	0,00	0,00	140.490,97	0,00
Habitatção	177.215,03	177.215,03	0,00	0,00	0,00	177.215,03	0,00	0,00	0,00	177.215,03	0,00
Habitatção Urbana	177.215,03	177.215,03	0,00	0,00	0,00	177.215,03	0,00	0,00	0,00	177.215,03	0,00
Saneamento	48.751,54	48.751,54	4.267,00	137.873,00	0,89	319.638,54	4.267,00	137.873,00	0,51	319.638,54	0,00
Saneamento Básico Rural	357.833,95	357.833,95	0,00	118.000,00	0,76	239.833,95	0,00	118.000,00	0,78	239.833,95	0,00
Saneamento Básico Urbano	99.677,59	99.677,59	4.267,00	19.873,00	0,13	79.804,59	4.267,00	19.873,00	0,13	79.804,59	0,00
Gestão Ambiental	212.172,03	233.172,03	11.900,40	59.922,82	0,39	173.249,21	11.900,40	59.922,82	0,40	173.249,21	0,00
Controle Ambiental	212.172,03	233.172,03	11.900,40	59.922,82	0,39	173.249,21	11.900,40	59.922,82	0,40	173.249,21	0,00
Agricultura	302.709,80	302.709,80	5.442,01	29.544,82	0,19	273.158,98	5.442,01	29.544,82	0,20	273.158,98	0,00
Administração Geral	112.312,83	112.312,83	5.442,01	29.544,82	0,19	82.768,01	5.442,01	29.544,82	0,20	82.768,01	0,00
Extensão Rural	190.390,97	190.390,97	0,00	0,00	0,00	190.390,97	0,00	0,00	0,00	190.390,97	0,00

PONTE: SCP1 - Contabilidade (9.25.25.483), PM DE ALVORADA DO GURGUÉIA

Portaria Nº 91 de 2020 - Mapeamento Atualizado 02/2020

PM DE ALVORADA DO GURGUÉIA
RELATÓRIO RESUMIDO DA EXECUÇÃO ORÇAMENTÁRIA
DEMONSTRATIVO DA EXECUÇÃO DAS DESPESAS POR FUNÇÃO E SUBFUNÇÃO
ORÇAMENTOS FISCAIS E DA SEGURIDADE SOCIAL
PERÍODO: Janeiro a Outubro 2020/BIMESTRE Setembro - Outubro

RREO - Anexo 2 (LRF, Art. 52, inciso II, alínea "c")

881

FUNÇÃO/SUBFUNÇÃO	DOTAÇÃO INICIAL	DOTAÇÃO ATUALIZADA (a)	DESPESAS EMPENHADAS			SALDO (c) = (a-b)	DESPESAS LIQUIDADAS			SALDO (e) = (a-d)	INSCRITAS EM RESTOS A PAGAR NÃO PROCESSADOS (f)
			BIMESTRE	IAN A OUT (b)	% (b/total b)		BIMESTRE	IAN A OUT (d)	% (d/total d)		
Comunicações	24.039,10	24.039,10	0,00	0,00	0,00	24.039,10	0,00	0,00	0,00	24.039,10	0,00
Comunicações Postais	24.039,10	24.039,10	0,00	0,00	0,00	24.039,10	0,00	0,00	0,00	24.039,10	0,00
Transporte	140.890,97	295.890,97	77.780,50	137.780,50	0,89	158.110,47	77.780,50	137.780,50	0,51	158.110,47	0,00
Transporte Rodoviário	140.890,97	295.890,97	77.780,50	137.780,50	0,89	158.110,47	77.780,50	137.780,50	0,51	158.110,47	0,00
Desporto e Lazer	664.658,67	549.658,67	0,00	0,00	0,00	549.658,67	0,00	0,00	0,00	549.658,67	0,00
Desporto Comunitário	664.658,67	549.658,67	0,00	0,00	0,00	549.658,67	0,00	0,00	0,00	549.658,67	0,00
Reserva de Contingência	84.234,58	84.234,58	0,00	0,00	0,00	84.234,58	0,00	0,00	0,00	84.234,58	0,00
Reserva de Contingência	84.234,58	84.234,58	0,00	0,00	0,00	84.234,58	0,00	0,00	0,00	84.234,58	0,00
DESPESAS (INTRA-ORÇAMENTÁRIAS) (II)	0,00	0,00	0,00	0,00	0,00	0,00	0,00	0,00	0,00	0,00	0,00
TOTAL (III) = (I + II)	30.289.639,88	30.289.639,88	3.186.078,53	15.470.212,61	100,00	14.819.427,27	3.188.578,53	15.125.212,61	100,00	15.164.427,27	0,00

Nota: Durante o exercício, somente as despesas liquidadas são consideradas executadas. No encerramento do exercício, as despesas não liquidadas inscritas em restos a pagar processados são também consideradas executadas.

Dessa forma, para maior transparência, as despesas executadas estão segregadas em:

a) Despesas liquidadas, consideradas aquelas em que houve a entrega do material ou serviço, nos termos do art. 63 da Lei 4.320/64;

b) Despesas empenhadas mas não liquidadas, inscritas em Restos a Pagar processados, consideradas liquidadas no encerramento do exercício, por força do art.35, inciso II da Lei 4.320/64.

LUIS RIBEIRO MARTINS
130.375.603-04
PREFEITO MUNICIPAL

MARIA IDARCI BRITO DA SILVA
250.044.533-15
SEC DE FINANÇAS

TONY CARLOS CARNEIRO DOS SANTOS
836.925.913-53
CONTROLADOR MUNICIPAL

KEILLA BARROS DOS SANTOS
833.613.723-15
CONTADORA CRC 6065/PI

PONTE: SCP1 - Contabilidade (9.25.25.483), PM DE ALVORADA DO GURGUÉIA

Portaria Nº 91 de 2020 - Mapeamento Atualizado 02/2020

PM DE ALVORADA DO GURGUÉIA
RELATÓRIO RESUMIDO DA EXECUÇÃO ORÇAMENTÁRIA
DEMONSTRATIVO DA RECEITA CORRENTE LÍQUIDA
ORÇAMENTO FISCAL E DA SEGURIDADE SOCIAL
NOV/2019 A OUT/2020

RREO - ANEXO 3 (LRF, Art. 53, inciso I)

ESPECIFICAÇÃO	EVOLUÇÃO DA RECEITA REALIZADA NOS ÚLTIMOS 12 MESES												TOTAL (ÚLTIMOS 12 MESES)	PREVISÃO ATUALIZADA
	NOV/2019	DEZ/2019	JAN/2020	FEV/2020	MAR/2020	ABR/2020	MAI/2020	JUN/2020	JUL/2020	AGO/2020	SET/2020	OUT/2020		
RECEITAS CORRENTES (I)	1.468.092,06	2.973.087,51	2.019.098,87	1.782.846,88	1.287.101,78	1.668.066,95	1.678.521,67	1.173.079,80	2.165.770,30	1.372.794,70	1.345.444,97	1.389.330,60	20.323.236,09	24.603.215,09
Impostos, Taxas e Contribuições de Melhoria	24.030,93	59.777,25	6.954,36	17.645,70	12.039,18	7.606,76	35.849,46	29.999,29	34.554,79	27.710,02	17.008,05	15.559,83	329.345,61	901.311,48
ITPI	0,00	5.876,83	0,00	0,00	0,00	0,00	0,00	0,00	0,00	0,00	0,00	0,00	5.876,83	70.196,96
ISS	19.583,18	-187.856,91	6.954,36	8.529,52	7.358,61	1.696,32	2.436,86	15.797,80	29.803,18	22.614,07	11.861,24	10.788,75	-50.433,02	280.781,95
ITBI	0,00	139.288,29	0,00	0,00	0,00	0,00	0,00	0,00	0,00	0,00	0,00	0,00	139.288,29	140.390,59
IRRF	4.447,75	132.897,54	0,00	9.116,18	4.680,57	5.910,44	5.622,60	5.166,49	5.151,61	5.095,94	5.141,78	4.781,08	188.011,98	280.781,95
Outros Impostos, Taxas e Contribuições de Melhoria	0,00	9.571,50	0,00	0,00	0,00	0,00	27.790,00	9.035,00	0,00	0,00	5,03	0,00	46.401,33	128.159,67
Contribuições	0,00	0,00	0,00	0,00	0,00	0,00	0,00	0,00	0,00	0,00	0,00	0,00	0,00	16.500,00
Receita Patrimonial	521,35	736,13	536,34	588,85	739,60	458,84	274,96	296,14	361,18	182,14	77,80	137,47	4.910,80	25.702,26
Rendimentos de Aplicação Financeira	521,35	736,13	536,34	588,85	739,60	458,84	274,96	296,14	361,18	182,14	77,80	137,47	4.910,80	25.702,26
Outras Receitas Patrimoniais	0,00	0,00	0,00	0,00	0,00	0,00	0,00	0,00	0,00	0,00	0,00	0,00	0,00	0,00
Receita Agropecuária	0,00	0,00	0,00	0,00	0,00	0,00	0,00	0,00	0,00	0,00	0,00	0,00	0,00	0,00
Receita Industrial	0,00	0,00	0,00	0,00	0,00	0,00	0,00	0,00	0,00	0,00	0,00	0,00	0,00	0,00
Receita de Serviços	0,00	0,00	0,00	0,00	0,00	0,00	0,00	0,00	0,00	0,00	0,00	0,00	0,00	0,00
Transferências Correntes	1.443.539,78	2.872.574,13	2.011.608,17	1.764.513,33	1.274.823,00	1.660.001,35	1.642.397,25	1.142.784,37	2.130.454,33	1.344.902,55	1.328.359,12	1.373.623,30	19.989.179,68	23.659.701,35
Cota Parte do FPM	627.974,68	1.070.593,18	634.905,40	917.409,97	536.435,00	525.825,05	549.358,13	447.215,12	770.593,14	489.728,02	394.480,23	530.811,15	7.405.699,07	9.616.053,11
Cota Parte do ICMS	104.685,70	122.464,37	131.382,97	122.107,97	125.113,88	87.236,55	83.191,55	119.832,82	109.213,09	127.472,79	145.192,15	145.433,00	1.423.356,84	1.825.082,64
Cota Parte do IPVA	0,00	63.940,37	25.868,36	16.903,97	13.847,79	10.461,34	90.490,59	0,00	0,00	0,00	0,00	0,00	221.712,42	14.039,10
Cota Parte do ITR	328,46	367,83	47,09	72,73	185,28	0,00	993,23	103,65	29,70	127,23	527,15	7.134,19	9.916,74	49.136,85
Transferências de LC 87/1996	0,00	0,00	0,00	0,00	0,00	0,00	0,00	0,00	0,00	0,00	0,00	0,00	0,00	8.423,46
Transferências de LC 61/1989	28,78	33,83	19,14	20,73	19,10	17,15	17,10	15,27	18,48	21,36	25,10	28,71	264,82	1.403,91
Transferências do FUNDEF	431.651,14	563.587,38	698.088,33	555.846,48	399.528,43	463.928,83	363.279,84	344.851,32	388.992,04	391.005,15	379.476,07	418.715,25	5.398.255,06	6.232.485,11
Outras Transferências Correntes	278.851,02	1.051.792,17	521.296,88	152.250,51	199.191,52	572.332,49	555.056,81	230.766,09	861.247,88	336.548,00	408.658,42	271.501,00	5.439.504,78	5.913.105,17
Outras Receitas Correntes	0,00	0,00	0,00	0,00	0,00	0,00	0,00	0,00	0,00	0,00	0,00	0,00	0,00	0,00
DEDUÇÕES (II)	146.597,72	187.446,32	153.267,01	207.918,10	132.346,78	122.612,28	126.710,52	113.430,28	113.574,05	123.465,56	108.039,86	136.675,62	1.672.084,11	2.152.359,69
Contribuição do Servidor para o Plano de Previdência	0,00	0,00	0,00	0,00	0,00	0,00	0,00	0,00	0,00	0,00	0,00	0,00	0,00	0,00
Compensação Financeira entre Regimes de Previdência	0,00	0,00	0,00	0,00	0,00	0,00	0,00	0,00	0,00	0,00	0,00	0,00	0,00	0,00
Dedução de Receita para Formação do Função	146.597,72	187.446,32	153.267,01	207.918,10	132.346,78	122.612,28	126.710,52	113.430,28	113.574,05	123.465,56	108.039,86	136.675,62	1.672.084,11	2.152.359,69
RECEITA CORRENTE LÍQUIDA (I)-(II)	1.321.494,34	2.785.641,19	1.865.831,86	1.574.928,78	1.154.755,00	1.545.454,67	1.551.811,15	1.059.649,52	2.052.196,24	1.249.329,14	1.237.405,11	1.252.654,98	18.651.151,98	22.440.855,40
(-) Transferências obrigatórias da União relativas às emendas individuais (art. 166-A, § 1º, da CF) (IV)	0,00	0,00	0,00	0,00	0,00	0,00	0,00	0,00	0,00	0,00	0,00	0,00	0,00	0,00
RECEITA CORRENTE LÍQUIDA AJUSTADA PARA CÁLCULO DOS LIMITES DE ENDIVIDAMENTO (V) = (III) - (IV)	1.321.494,34	2.785.641,19	1.865.831,86	1.574.928,78	1.154.755,00	1.545.454,67	1.551.811,15	1.059.649,52	2.052.196,24	1.249.329,14	1.237.405,11	1.252.654,98	18.651.151,98	22.440.855,40
(-) Transferências obrigatórias da União relativas às emendas do bancado (art. 166, § 16, da CF) (VI)	0,00	0,00	0,00	0,00	0,00	0,00	0,00	0,00	0,00	0,00	0,00	0,00	0,00	0,00
RECEITA CORRENTE LÍQUIDA AJUSTADA PARA CÁLCULO DOS LIMITES DA DESPESA COM PESSOAL (VII) = (V) - (VI)	1.321.494,34	2.785.641,19	1.865.831,86	1.574.928,78	1.154.755,00	1.545.454,67	1.551.811,15	1.059.649,52	2.052.196,24	1.249.329,14	1.237.405,11	1.252.654,98	18.651.151,98	22.440.855,40

PM DE ALVORADA DO GURGUÉIA
RELATÓRIO RESUMIDO DA EXECUÇÃO ORÇAMENTÁRIA
DEMONSTRATIVO DA RECEITA CORRENTE LÍQUIDA
ORÇAMENTO FISCAL E DA SEGURIDADE SOCIAL
NOV/2019 A OUT/2020

RREO - ANEXO 3 (LRF, Art. 53, inciso I)

ESPECIFICAÇÃO	EVOLUÇÃO DA RECEITA REALIZADA NOS ÚLTIMOS 12 MESES												TOTAL (ÚLTIMOS 12 MESES)	PREVISÃO ATUALIZADA
	NOV/2019	DEZ/2019	JAN/2020	FEV/2020	MAR/2020	ABR/2020	MAI/2020	JUN/2020	JUL/2020	AGO/2020	SET/2020	OUT/2020		

LUIS RIBEIRO MARTINS
130.375.603-04
PREFEITO MUNICIPAL

MARIA EDARCI BRITO DA SILVA
260.044.533-15
SEC DE FINANÇAS

TONY CARLOS CARNEIRO DOS SANTOS
836.925.923-53
CONTROLAADOR MUNICIPAL

KIELLA BARROS DOS SANTOS
853.613.723-15
CONTADORIA CRC 6065/PI

PM DE ALVORADA DO GURGUÉIA
DEMONSTRATIVOS DAS RECEITAS E DESPESAS PREVIDENCIÁRIAS
DO REGIME PRÓPRIO DOS SERVIDORES PÚBLICOS
PERÍODO: Janeiro a Outubro 2020/BIMESTRE Setembro - Outubro

1 of 4

RREO - ANEXO 4 (LRF, art. 53, inciso II)

R\$ 1

RECEITAS PREVIDENCIÁRIAS - RPPS	PLANO PREVIDENCIÁRIO		RECEITAS REALIZADAS	
	PREVISÃO INICIAL	PREVISÃO ATUALIZADA	RECEITAS REALIZADAS	
			Jan a Out 2020	Jan a Out 2019
RECEITAS CORRENTES (I)	0,00	0,00	0,00	0,00
Recicita de Contribuições dos Segurados	0,00	0,00	0,00	0,00
Civil	0,00	0,00	0,00	0,00
Ativo	0,00	0,00	0,00	0,00
Inativo	0,00	0,00	0,00	0,00
Pensionista	0,00	0,00	0,00	0,00
Militar	0,00	0,00	0,00	0,00
Ativo	0,00	0,00	0,00	0,00
Inativo	0,00	0,00	0,00	0,00
Pensionista	0,00	0,00	0,00	0,00
Recicita de Contribuições Patronais	0,00	0,00	0,00	0,00
Civil	0,00	0,00	0,00	0,00
Ativo	0,00	0,00	0,00	0,00
Inativo	0,00	0,00	0,00	0,00
Pensionista	0,00	0,00	0,00	0,00
Militar	0,00	0,00	0,00	0,00
Ativo	0,00	0,00	0,00	0,00
Inativo	0,00	0,00	0,00	0,00
Pensionista	0,00	0,00	0,00	0,00
Recicita Patrimonial	0,00	0,00	0,00	0,00
Recicita Imobiliária	0,00	0,00	0,00	0,00
Recicita de Valores Mobiliários	0,00	0,00	0,00	0,00
Outras Recicita Patrimoniais	0,00	0,00	0,00	0,00
Recicita de Serviços	0,00	0,00	0,00	0,00
Outras Recicita Correntes	0,00	0,00	0,00	0,00
Compensação Previdenciária do RGPS para o RPPS	0,00	0,00	0,00	0,00
Aportas Periódicas para Amortização de Déficit Atuarial do RPPS (II)	0,00	0,00	0,00	0,00
Demais Recicita Correntes	0,00	0,00	0,00	0,00
RECEITAS DE CAPITAL (III)	0,00	0,00	0,00	0,00
Alimentação de Bens, Direitos e Ativos	0,00	0,00	0,00	0,00
Amortização de Empréstimos	0,00	0,00	0,00	0,00
Outras Recicita de Capital	0,00	0,00	0,00	0,00
TOTAL DAS RECEITAS PREVIDENCIÁRIAS RPPS - (IV) = (I + III - II)	0,00	0,00	0,00	0,00

FONTE: SCPI - Contabilidade [9.25.25.483], PM DE ALVORADA DO GURGUÉIA

Portaria Nº 91 de 2020 - Mapeamento Atualizado 02/2020

PM DE ALVORADA DO GURGUÉIA
DEMONSTRATIVOS DAS RECEITAS E DESPESAS PREVIDENCIÁRIAS
DO REGIME PRÓPRIO DOS SERVIDORES PÚBLICOS
PERÍODO: Janeiro a Outubro 2020/BIMESTRE Setembro - Outubro

2 of 4

RREO - ANEXO 4 (LRF, art. 53, inciso II)

R\$ 1

DESPESAS PREVIDENCIÁRIAS - RPPS	DOTAÇÃO INICIAL	DOTAÇÃO ATUALIZADA	DESPESAS EMPENHADAS		DESPESAS LIQUIDADAS		INSCRITAS EM RESTOS A PAGAR NÃO PROCESSADOS	
			Jan a Out 2020	Jan a Out 2019	Jan a Out 2020	Jan a Out 2019	Em 2020	Em 2019
Benefícios - Civil	0,00	0,00	0,00	0,00	0,00	0,00	0,00	0,00
Aposentadorias	0,00	0,00	0,00	0,00	0,00	0,00	0,00	0,00
Pensões	0,00	0,00	0,00	0,00	0,00	0,00	0,00	0,00
Outras Benefícios Previdenciários	0,00	0,00	0,00	0,00	0,00	0,00	0,00	0,00
Benefícios - Militar	0,00	0,00	0,00	0,00	0,00	0,00	0,00	0,00
Reformas	0,00	0,00	0,00	0,00	0,00	0,00	0,00	0,00
Pensões	0,00	0,00	0,00	0,00	0,00	0,00	0,00	0,00
Outras Benefícios Previdenciários	0,00	0,00	0,00	0,00	0,00	0,00	0,00	0,00
Outras Despesas Previdenciárias	0,00	0,00	0,00	0,00	0,00	0,00	0,00	0,00
Compensação Previdenciária do RGPS para o RPPS	0,00	0,00	0,00	0,00	0,00	0,00	0,00	0,00
Demais Despesas Previdenciárias	0,00	0,00	0,00	0,00	0,00	0,00	0,00	0,00
TOTAL DAS DESPESAS PREVIDENCIÁRIAS RPPS (V)	0,00	0,00	0,00	0,00	0,00	0,00	0,00	0,00
RESULTADO PREVIDENCIÁRIO (VI) = (IV - V)	0,00	0,00	0,00	0,00	0,00	0,00	0,00	0,00

RECURSOS RPPS ARRECADADOS EM EXERCÍCIOS ANTERIORES	PREVISÃO ORÇAMENTÁRIA
VALOR	0,00

RESERVA ORÇAMENTÁRIA DO RPPS	PREVISÃO ORÇAMENTÁRIA
VALOR	0,00

APORTES DE RECURSOS PARA O PLANO PREVIDENCIÁRIO DO RPPS	APORTES REALIZADOS
Plano de Amortização - Contribuição Patronal Suplementar	0,00
Plano de Amortização - Aporte Periódico de Valores Predefinidos	0,00
Outros Aportes para o RPPS	0,00
Recursos para Cobertura de Déficit Financeiro	0,00

BENS E DIREITOS DO RPPS	PERÍODO DE REFERÊNCIA	
	Em 2020	Em 2019
Caixa e Equivalentes de Caixa	0,00	0,00
Investimentos e Aplicações	0,00	0,00
Outros Bens e Direitos	0,00	0,00

RECEITAS PREVIDENCIÁRIAS - RPPS	PLANO FINANCEIRO		RECEITAS REALIZADAS	
	PREVISÃO INICIAL	PREVISÃO ATUALIZADA	RECEITAS REALIZADAS	
			Jan a Out 2020	Jan a Out 2019
RECEITAS CORRENTES (VII)	0,00	0,00	0,00	0,00

FONTE: SCPI - Contabilidade [9.25.25.483], PM DE ALVORADA DO GURGUÉIA

Portaria Nº 91 de 2020 - Mapeamento Atualizado 02/2020

PM DE ALVORADA DO GURGUÉIA
DEMONSTRATIVOS DAS RECEITAS E DESPESAS PREVIDENCIÁRIAS
DO REGIME PRÓPRIO DOS SERVIDORES PÚBLICOS

PERÍODO: Janeiro a Outubro 2020/BIMESTRE Setembro - Outubro

3 of 4

RECEITAS				R\$ 1
RECEITA DE CONTRIBUIÇÕES DOS SEGURADOS	0,00	0,00	0,00	0,00
Civil	0,00	0,00	0,00	0,00
Ativo	0,00	0,00	0,00	0,00
Inativo	0,00	0,00	0,00	0,00
Pensionista	0,00	0,00	0,00	0,00
Militar	0,00	0,00	0,00	0,00
Ativo	0,00	0,00	0,00	0,00
Inativo	0,00	0,00	0,00	0,00
Pensionista	0,00	0,00	0,00	0,00
RECEITA DE CONTRIBUIÇÕES PATRONAIS	0,00	0,00	0,00	0,00
Civil	0,00	0,00	0,00	0,00
Ativo	0,00	0,00	0,00	0,00
Inativo	0,00	0,00	0,00	0,00
Pensionista	0,00	0,00	0,00	0,00
Militar	0,00	0,00	0,00	0,00
Ativo	0,00	0,00	0,00	0,00
Inativo	0,00	0,00	0,00	0,00
Pensionista	0,00	0,00	0,00	0,00
RECEITA PATRIMONIAL	0,00	0,00	0,00	0,00
RECEITAS IMOBILIÁRIAS	0,00	0,00	0,00	0,00
RECEITAS DE VALORES MOBILIÁRIOS	0,00	0,00	0,00	0,00
OUTRAS RECEITAS PATRIMONIAIS	0,00	0,00	0,00	0,00
RECEITA DE SERVIÇOS	0,00	0,00	0,00	0,00
OUTRAS RECEITAS CORRENTES	0,00	0,00	0,00	0,00
COMPENSAÇÃO PREVIDENCIÁRIA DO RGPS PARA O RPPS	0,00	0,00	0,00	0,00
DEMAIS RECEITAS CORRENTES	0,00	0,00	0,00	0,00
RECEITAS DE CAPITAL (VIII)	0,00	0,00	0,00	0,00
ALIENAÇÃO DE BENS, DIREITOS E ATIVOS	0,00	0,00	0,00	0,00
AMORTIZAÇÃO DE EMPRÉSTIMOS	0,00	0,00	0,00	0,00
OUTRAS RECEITAS DE CAPITAL	0,00	0,00	0,00	0,00
TOTAL DAS RECEITAS PREVIDENCIÁRIAS RPPS - (IX) = (VII + VIII)	0,00	0,00	0,00	0,00

DESPESAS PREVIDENCIÁRIAS - RPPS	DOTAÇÃO INICIAL	DOTAÇÃO ATUALIZADA	DESPESAS EMPENHADAS		DESPESAS LIQUIDADAS		INSCRITAS EM RESTOS A PAGAR NÃO PROCESSADOS	
			Jan a Out 2020	Jan a Out 2019	Jan a Out 2020	Jan a Out 2019	Em 2020	Em 2019
Benefícios - Civil	0,00	0,00	0,00	0,00	0,00	0,00	0,00	0,00
Aposentadorias	0,00	0,00	0,00	0,00	0,00	0,00	0,00	0,00
Pensões	0,00	0,00	0,00	0,00	0,00	0,00	0,00	0,00
Outros Benefícios Previdenciários	0,00	0,00	0,00	0,00	0,00	0,00	0,00	0,00
Benefícios - Militar	0,00	0,00	0,00	0,00	0,00	0,00	0,00	0,00
Reformas	0,00	0,00	0,00	0,00	0,00	0,00	0,00	0,00
Pensões	0,00	0,00	0,00	0,00	0,00	0,00	0,00	0,00
Outros Benefícios Previdenciários	0,00	0,00	0,00	0,00	0,00	0,00	0,00	0,00
Outras Despesas Previdenciárias	0,00	0,00	0,00	0,00	0,00	0,00	0,00	0,00

FONTE: SCPI - Contabilidade [9.25.25.483], PM DE ALVORADA DO GURGUÉIA

Portaria Nº 91 de 2020 - Mapeamento Atualizado 02/2020

PM DE ALVORADA DO GURGUÉIA
DEMONSTRATIVOS DAS RECEITAS E DESPESAS PREVIDENCIÁRIAS
DO REGIME PRÓPRIO DOS SERVIDORES PÚBLICOS

PERÍODO: Janeiro a Outubro 2020/BIMESTRE Setembro - Outubro

4 of 4

RECEITAS								R\$ 1
COMPENSAÇÃO PREVIDENCIÁRIA DO RPPS PARA O RGPS	0,00	0,00	0,00	0,00	0,00	0,00	0,00	0,00
DEMAIS DESPESAS PREVIDENCIÁRIAS	0,00	0,00	0,00	0,00	0,00	0,00	0,00	0,00
TOTAL DAS DESPESAS PREVIDENCIÁRIAS RPPS (X)	0,00	0,00	0,00	0,00	0,00	0,00	0,00	0,00
RESULTADO PREVIDENCIÁRIO (XI) = (IX - X)	0,00	0,00	0,00	0,00	0,00	0,00	0,00	0,00

APORTES DE RECURSOS PARA O PLANO FINANCEIRO DO RPPS	APORTES REALIZADOS
Recursos para Cobertura de Insuficiências Financeiras	0,00
Recursos para Formação de Reservas	0,00

RECEITAS DA ADMINISTRAÇÃO - RPPS	PREVISÃO INICIAL	PREVISÃO ATUALIZADA	RECEITAS REALIZADAS	
			Jan a Out 2020	Jan a Out 2019
RECEITAS CORRENTES	0,00	0,00	0,00	0,00
TOTAL DAS RECEITAS DA ADMINISTRAÇÃO RPPS - (XII)	0,00	0,00	0,00	0,00

DESPESAS DA ADMINISTRAÇÃO - RPPS	DOTAÇÃO INICIAL	DOTAÇÃO ATUALIZADA	DESPESAS EMPENHADAS		DESPESAS LIQUIDADAS		INSCRITAS EM RESTOS A PAGAR NÃO PROCESSADOS	
			Jan a Out 2020	Jan a Out 2019	Jan a Out 2020	Jan a Out 2019	Em 2020	Em 2019
DESPESAS CORRENTES (XIII)	0,00	0,00	0,00	0,00	0,00	0,00	0,00	0,00
DESPESAS DE CAPITAL (XIV)	0,00	0,00	0,00	0,00	0,00	0,00	0,00	0,00
TOTAL DAS DESPESAS DA ADMINISTRAÇÃO RPPS (XV) = (XIII + XIV)	0,00	0,00	0,00	0,00	0,00	0,00	0,00	0,00
RESULTADO DA ADMINISTRAÇÃO RPPS (XVI) = (XII - XV)	0,00	0,00	0,00	0,00	0,00	0,00	0,00	0,00

Nota: Durante o exercício, somente as despesas liquidadas são consideradas executadas. No encerramento do exercício, as despesas não liquidadas inscritas em restos a pagar processados são também consideradas executadas.

Desta forma, para maior transparência, as despesas executadas estão segregadas em:

a) Despesas liquidadas, consideradas aquelas em que houve a entrega do material ou serviço, nos termos do art. 63 da Lei 4.320/64;

b) Despesas empenhadas mas não liquidadas, inscritas em Restos a Pagar processados, consideradas liquidadas no encerramento do exercício, por força do art. 35, inciso II da Lei 4.320/64.

LUIS RIBEIRO MARTINS
130.375.603-04
PREFEITO MUNICIPAL

MARIA IDARCIHERITO DA SILVA
260.048.533-15
SEC DE FINANÇAS

TONY CARLOS CARNEIRO DOS SANTOS
836.923.923-33
CONTROLADOR MUNICIPAL

KEILLA BARROS DOS SANTOS
853.613.723-15
CONTADORA CRC 6065/PI

FONTE: SCPI - Contabilidade [9.25.25.483], PM DE ALVORADA DO GURGUÉIA

Portaria Nº 91 de 2020 - Mapeamento Atualizado 02/2020

ALVORADA DO GURGUÉIA - PI

Publicações
Obrigatórias

PM DE ALVORADA DO GURGUÉIA
RELATÓRIO RESUMIDO DA EXECUÇÃO ORÇAMENTÁRIA
DEMONSTRATIVO DAS RECEITAS OP. CRÉDITO E DESPESA DE CAPITAL
ORÇAMENTOS FISCAIS E DA SEGURIDADE SOCIAL
PERÍODO: Janeiro a Outubro 2020/BIMESTRE Setembro - Outubro

RREO – ANEXO 9 (LRF, art.53, § 1º, inciso I)

RS 1

RECEITAS	PREVISÃO ATUALIZADA (a)	RECEITAS REALIZADAS JAN A OUT (b)	SALDO NÃO REALIZADO (c) = (a-b)
RECEITAS DE OPERAÇÕES DE CRÉDITO (I)	0,00	0,00	0,00
DESPESAS	DOTAÇÃO ATUALIZADA (d)	DESPESAS EMPENHADAS JAN A OUT (e)	SALDO NÃO EXECUTADO (f) = (d-e)
DESPESAS DE CAPITAL	6.971.236,48	1.652.189,67	5.319.046,81
Investimentos	6.901.040,99	1.608.924,56	5.292.116,43
Inversões Financeiras	0,00	0,00	0,00
Amortização da Dívida	70.195,49	43.265,11	26.930,38
(-) Incentivos Fiscais a Contribuinte	0,00	0,00	0,00
(-) Incentivos Fiscais a Contribuinte por Instituições Financeiras	0,00	0,00	0,00
DESPESA DE CAPITAL LÍQUIDA (II)	6.971.236,48	1.652.189,67	5.319.046,81
RESULTADO PARA APURAÇÃO DA REGRA DE OURO (III) = (II - I)	6.971.236,48 <(d - a)>	1.652.189,67 <(e - b)>	5.319.046,81 <(f - c)>

LUIS RIBEIRO MARTINS
130.375.603-04
PREFEITO MUNICIPAL

MARIA IDARCI BRITO DA SILVA
260.044.533-15
SEC DE FINANÇAS

TONY CARLOS CARNEIRO DOS SANTOS
836.925.923-53
CONTROLADOR MUNICIPAL

KEILLA BARROS DOS SANTOS
853.613.723-15
CONTADORA CRC 6065/PI

Notas:

1 < Operações de Crédito descritas na CF, art. 167, inciso III >

2 Durante o exercício, somente as despesas liquidadas são consideradas executadas. No encerramento do exercício, as despesas não liquidadas inscritas em restos a pagar não processados são também consideradas executadas. Dessa forma, para maior transparência, as despesas executadas estão segregadas em:

a) Despesas liquidadas, consideradas aquelas em que houve a entrega do material ou serviço, nos termos do art. 63 da Lei 4.320/64;

b) Despesas empenhadas, mas não liquidadas, inscritas em Restos a Pagar não processados, consideradas liquidadas no encerramento do exercício, por força do art.35, inciso II da Lei 4.320/64.

FONTE: SCPI - Contabilidade [9.25.25.483], PM DE ALVORADA DO GURGUÉIA

Portaria Nº 91 de 2020 - Mapeamento Atualizado 02/2020

PM DE ALVORADA DO GURGUÉIA
RELATÓRIO RESUMIDO DA EXECUÇÃO ORÇAMENTÁRIA
DEMONSTRATIVO DOS RESULTADOS PRIMÁRIO E NOMINAL
ORÇAMENTO FISCAL E DA SEGURIDADE SOCIAL
PERÍODO: Janeiro a Outubro 2020/BIMESTRE Setembro - Outubro

Page 1 of 3

RREO - ANEXO 6 (LRF, art 53, inciso III)

RS 1

RECEITAS PRIMÁRIAS	PREVISÃO ATUALIZADA	RECEITAS REALIZADAS (a) Jan a Out/2020
RECEITAS CORRENTES (I)	22.440.855,40	14.544.016,45
Impostos, Taxas e Contribuições de Melhoria	901.311,48	205.537,43
IPTU	70.196,96	0,00
ISS	280.781,09	117.840,71
ITBI	140.390,95	0,00
IREF	290.781,29	50.666,69
Outros Impostos, Taxas e Contribuições de Melhoria	129.159,67	36.830,03
Contribuições	16.500,00	0,00
Recursos Patrimoniais	25.702,26	3.653,32
Apliquações Financeiras (II)	25.702,26	3.653,32
Outras Receitas Patrimoniais	0,00	0,00
Transferências Correntes	21.497.341,66	14.335.025,70
Cota Parte do FPM	7.833.312,61	4.700.170,32
Cota Parte do ICMS	1.460.066,11	956.941,61
Cota Parte do IDVA	11.231,28	157.772,05
Cota Parte do ITR	39.309,48	7.376,43
Transferências de LC #7/1996	6.738,77	0,00
Transferências de LC 61/1989	1.123,13	202,21
Transferências do FUNDEB	6.232.455,11	4.405.711,54
Outras Transferências Correntes	5.013.105,17	4.108.851,54
Demais Receitas Correntes	0,00	0,00
Outras Receitas Financeiras (III)	0,00	0,00
Receitas Correntes Restantes	0,00	0,00
RECEITAS PRIMÁRIAS CORRENTES (IV) = I - II - III	22.415.153,14	14.540.363,13
RECEITAS DE CAPITAL (V)	7.848.784,48	1.397.563,11
Operações de Crédito (VI)	0,00	0,00
Amortização de Empréstimos (VII)	0,00	0,00
Alienação de Bens	0,00	0,00
Receitas de Alienação de Investimentos Temporários (VIII)	0,00	0,00
Receitas de Alienação de Investimentos Permanentes (IX)	0,00	0,00
Outras Aliações de Bens	0,00	0,00
Transferências de Capital	7.848.784,48	1.397.563,11
Contribuições	7.848.784,48	1.397.563,11
Outras Transferências de Capital	0,00	0,00
Outras Receitas de Capital	0,00	0,00
Outras Receitas de Capital Não Primárias (X)	0,00	0,00
Outras Receitas de Capital Primárias	0,00	0,00
RECEITAS PRIMÁRIAS DE CAPITAL (XI) = (V - VI - VII - VIII - IX - X)	7.848.784,48	1.397.563,11
RECEITA PRIMÁRIA TOTAL (XII) = (IV + XI)	30.263.937,62	15.937.926,24

FONTE: SCPI - Contabilidade [9.25.25.483], PM DE ALVORADA DO GURGUÉIA

Portaria Nº 91 de 2020 - Mapeamento Atualizado 02/2020

PM DE ALVORADA DO GURGUÉIA
RELATÓRIO RESUMIDO DA EXECUÇÃO ORÇAMENTÁRIA
DEMONSTRATIVO DOS RESULTADOS PRIMÁRIO E NOMINAL
ORÇAMENTO FISCAL E DA SEGURIDADE SOCIAL
PERÍODO: Janeiro a Outubro 2020/BIMESTRE Setembro - Outubro

Page 2 of 3

R\$ 1

RREO - ANEXO 6 (LRF, art. 53, inciso III)

DESPESAS PRIMÁRIAS	DOTAÇÃO ATUALIZADA	DESPESAS EMPENHADAS	DESPESAS LIQUIDADAS	DESPESAS PAGAS (a)	RESTOS A PAGAR PROCESSADOS PAGOS (b)	RESTOS A PAGAR NÃO PROCESSADOS	
						LIQUIDADOS	PAGOS (c)
DESPESAS CORRENTES (XIII)	23.234.168,82	13.818.022,94	13.818.022,94	12.995.075,73	932.499,35	12.000,00	12.000,00
Pessoal e Encargos Sociais	11.272.393,94	8.065.709,77	8.065.709,77	7.666.911,67	262.887,64	0,00	0,00
Juros e Encargos da Dívida (XIV)	28.078,20	0,00	0,00	0,00	0,00	0,00	0,00
Outras Despesas Correntes	11.933.696,68	5.752.313,17	5.752.313,17	5.328.164,06	669.611,71	12.000,00	12.000,00
DESPESAS PRIMÁRIAS CORRENTES (XV) = (XIII-XIV)	23.206.090,62	13.818.022,94	13.818.022,94	12.995.075,73	932.499,35	12.000,00	12.000,00
DESPESAS DE CAPITAL (XVI)	6.971.236,48	1.652.189,67	1.307.189,67	1.307.189,67	520.217,01	55.403,10	55.403,10
Investimentos	6.901.040,59	1.608.924,56	1.263.924,56	1.263.924,56	473.359,11	55.403,10	55.403,10
Inversões Financeiras	0,00	0,00	0,00	0,00	0,00	0,00	0,00
Concessão de Empréstimos e Financiamentos (XVII)	0,00	0,00	0,00	0,00	0,00	0,00	0,00
Aquisição de Título de Capital já Integralizado (XVIII)	0,00	0,00	0,00	0,00	0,00	0,00	0,00
Aquisição de Título de Crédito (XIX)	0,00	0,00	0,00	0,00	0,00	0,00	0,00
Demais Inversões Financeiras	0,00	0,00	0,00	0,00	0,00	0,00	0,00
Amortização da Dívida (XX)	70.195,89	43.265,11	43.265,11	43.265,11	46.857,90	0,00	0,00
DESPESAS PRIMÁRIAS DE CAPITAL (XXI) = (XVI-XVII-XXII-XXIII-XXIV)	6.901.040,59	1.608.924,56	1.263.924,56	1.263.924,56	473.359,11	55.403,10	55.403,10
RESERVA DE CONTINGÊNCIA (XXII)	84.234,58	0,00	0,00	0,00	0,00	0,00	0,00
DESPESA PRIMÁRIA TOTAL (XXIII) = (XV+XXI+XXII)	30.191.366,19	15.426.947,50	15.081.947,50	14.259.000,29	1.405.858,46	67.403,10	67.403,10
RESULTADO PRIMÁRIO - Acima da Linha (XXIV) = (XIIa - (XXIIIa + XXIIIb + XXIIIc))							205.664,39

META FISCAL PARA O RESULTADO PRIMÁRIO		VALOR CORRENTE
Meta fixada no Anexo de Metas Fiscais da LDO para o exercício de referência		0,00
JUROS NOMINAIS		
JUROS E ENCARGOS ATIVOS (XXV)		0,00
JUROS E ENCARGOS PASSIVOS (XXVI)		0,00
RESULTADO NOMINAL - Acima da Linha (XXVII) = XXIV + (XXV - XXVI)		205.664,39
META FISCAL PARA O RESULTADO NOMINAL		VALOR CORRENTE
Meta fixada no Anexo de Metas Fiscais da LDO para o exercício de referência		0,00

FONTE: SCPI - Contabilidade [9.25.25.483], PM DE ALVORADA DO GURGUÉIA

Portaria Nº 91 de 2020 - Mapeamento Atualizado 02/2020

PM DE ALVORADA DO GURGUÉIA
RELATÓRIO RESUMIDO DA EXECUÇÃO ORÇAMENTÁRIA
DEMONSTRATIVO DOS RESULTADOS PRIMÁRIO E NOMINAL
ORÇAMENTO FISCAL E DA SEGURIDADE SOCIAL
PERÍODO: Janeiro a Outubro 2020/BIMESTRE Setembro - Outubro

Page 3 of 3

R\$ 1

RREO - ANEXO 6 (LRF, art. 53, inciso III)

ABAIXO DA LINHA		
CÁLCULO DO RESULTADO NOMINAL	SALDO	
	Em 31/Dez/2019 (a)	Jan a Out/2020 (b)
DÍVIDA CONSOLIDADA (XXVIII)	0,00	0,00
DEDUÇÕES (XXIX)	0,00	0,00
Disponibilidade de Caixa	0,00	0,00
Disponibilidade de Caixa Bruta	0,00	0,00
(-) Restos a Pagar Processados (XXX)	2.746.362,15	1.340.503,69
Demais Inversões Financeiras	0,00	0,00
DÍVIDA CONSOLIDADA LÍQUIDA (XXXI) = (XXVIII - XXIX)	0,00	0,00
RESULTADO NOMINAL - Abaixo da Linha (XXXII) = (XXVIIa - XXXI)		0,00
AJUSTE METODOLÓGICO		Jan a Out/2020
VARIAÇÃO DO SALDO RPP = (XXXIII) = (XXXa - XXXb)		1.405.858,46
RECEITA DE ALIENAÇÃO DE INVESTIMENTOS PERMANENTES (IX)		0,00
PASSIVOS RECONHECIDOS NA DC (XXXIV)		0,00
VARIAÇÃO CAMBIAL (XXXV)		0,00
PAGAMENTO DE PRECATÓRIOS INTEGRANTES DA DC (XXXVI)		0,00
AJUSTES RELATIVOS AO RPPS (XXXVII)		0,00
OUTROS AJUSTES (XXXVIII)		0,00
RESULTADO NOMINAL AJUSTADO - Abaixo da Linha (XXXIX) = (XXXII - XXXIII - IX + XXXIV - XXXV - XXXVI + XXXVII + XXXVIII)		-1.405.858,46
RESULTADO PRIMÁRIO - Abaixo da Linha (XL) = XXXIX - (XXXV - XXXVI)		-1.405.858,46
INFORMAÇÕES ADICIONAIS		PREVISÃO ORÇAMENTÁRIA
SALDO DE EXERCÍCIOS ANTERIORES		0,00
Recursos Arrecadados em Exercícios Anteriores - RPPS		0,00
Superávit Financeiro Utilizado para Abertura e Reabertura de Créditos Adicionais		0,00
RESERVA ORÇAMENTÁRIA DO RPPS		0,00

LUIS RIBEIRO MARTINS
130.375.603-04
PREFEITO MUNICIPAL

MARIA IDARCI BRITO DA SILVA
260.044.533-15
SEC DE FINANÇAS

TONY CARLOS CARNEIRO DOS SANTOS
836.925.923-53
CONTROLADOR MUNICIPAL

KEILLA BARROS DOS SANTOS
853.613.723-15
CONTADORA CRC 6065/PI

FONTE: SCPI - Contabilidade [9.25.25.483], PM DE ALVORADA DO GURGUÉIA

Portaria Nº 91 de 2020 - Mapeamento Atualizado 02/2020

ALVORADA DO GURGUÉIA - PI

LRP: Publicações
Obrigatórias

PM DE ALVORADA DO GURGUÉIA
RELATÓRIO RESUMIDO DA EXECUÇÃO ORÇAMENTÁRIA
DEMONSTRATIVO DOS RESTOS A PAGAR POR PODER E ORGÃO
ORÇAMENTO FISCAL E DA SEGURIDADE SOCIAL
PERÍODO: Janeiro a Outubro 2020/BIMESTRE Setembro - Outubro

1 of 1

RRRO – Anexo 7 (LRF, art. 53, inciso V)

RS 1

PODER / ORGÃO	RESTOS A PAGAR PROCESSADOS E NÃO PROCESSADOS LIQUIDADOS EM EXERCÍCIOS ANTERIORES					RESTOS A PAGAR NÃO PROCESSADOS					Saldo Total L = (e - k)	
	Inscritos		Pagos (c)	Cancelados (d)	Saldo (e) = (a+b) - (c+d)	Inscritos		Liquidados (h)	Pagos (i)	Cancelados (j)		Saldo k = (f+g) - (i+j)
	Exercícios Anteriores (a)	Em 31 de Dezembro 2019 (b)				Exercícios Anteriores (f)	Em 31 de Dezembro 2019 (g)					
RESTOS A PAGAR (EXCETO INTRA-ORÇAMENTÁRIOS) (I)	1.200.617,44	1.592.502,61	1.452.716,36	0,00	1.340.503,69	606.459,36	26.045,00	67.403,10	67.403,10	0,00	565.101,26	1.905.604,95
01 PODER LEGISLATIVO	0,00	46.522,43	0,00	0,00	46.522,43	0,00	14.045,00	0,00	0,00	0,00	14.045,00	60.567,43
0101 CAMARA MUNICIPAL	0,00	46.522,43	0,00	0,00	46.522,43	0,00	14.045,00	0,00	0,00	0,00	14.045,00	60.567,43
02 PODER EXECUTIVO	1.200.617,44	1.546.280,18	1.452.716,36	0,00	1.294.181,26	606.459,36	12.000,00	67.403,10	67.403,10	0,00	551.056,26	1.845.237,52
0201 SECRETARIA MUNICIPAL DE GOVERNO	80,00	30.478,42	30.478,42	0,00	80,00	0,00	0,00	0,00	0,00	0,00	0,00	80,00
0202 SECRETARIA MUNICIPAL DE FINANÇAS	0,00	5.743,42	5.743,42	0,00	0,00	0,00	0,00	0,00	0,00	0,00	0,00	0,00
0203 CONTROLADORIA GERAL	12.420,00	6.015,00	6.015,00	0,00	12.420,00	0,00	0,00	0,00	0,00	0,00	0,00	12.420,00
0204 SECRETARIA MUNICIPAL DE DESENVOLVIMENTO SOCIAL	3.561,24	16.966,62	16.966,62	0,00	3.561,24	0,00	0,00	0,00	0,00	0,00	0,00	3.561,24
0205 FUNDO MUNICIPAL DE ASSISTÊNCIA SOCIAL	556,02	7.702,79	4.146,97	0,00	3.611,84	0,00	0,00	0,00	0,00	0,00	0,00	3.611,84
0206 SECRETARIA MUNICIPAL DE EDUCAÇÃO	1.074.042,25	377.402,61	305.613,43	0,00	1.145.831,44	373.323,19	0,00	0,00	0,00	0,00	373.323,19	1.519.154,63
0207 SECRETARIA MUNICIPAL DE SAÚDE	82.752,92	264.221,27	256.600,56	0,00	90.373,63	79.535,84	0,00	0,00	0,00	0,00	79.535,84	169.909,47
0208 SECRETARIA MUNICIPAL DE ADMINISTRAÇÃO	21.073,24	327.893,55	311.492,44	0,00	37.464,35	0,00	12.000,00	12.000,00	12.000,00	0,00	0,00	37.464,35
0209 SECRETARIA MUNICIPAL DE DESENVOLVIMENTO RURAL	0,00	146.598,00	146.698,00	0,00	0,00	0,00	0,00	0,00	0,00	0,00	0,00	0,00
0210 SAEAG	0,00	1.900,00	1.900,00	0,00	0,00	104,02	0,00	0,00	0,00	0,00	104,02	104,02
0211 SECRETARIA MUNICIPAL DE OBRAS E SERVIÇOS PÚBLICOS	838,75	299.825,00	299.825,00	0,00	838,75	153.496,31	0,00	55.403,10	55.403,10	0,00	98.093,21	98.591,97
0212 SECRETARIA MUNICIPAL DE CULTURA	5.293,00	36.823,50	62.116,50	0,00	0,00	0,00	0,00	0,00	0,00	0,00	0,00	0,00
0214 SECRETARIA MUNICIPAL DE MEIO AMBIENTE	0,00	4.820,00	4.820,00	0,00	0,00	0,00	0,00	0,00	0,00	0,00	0,00	0,00
0215 SECRETARIA MUNICIPAL DE REPRESENTAÇÃO INSTITUCIONAL	0,00	1.200,00	1.200,00	0,00	0,00	0,00	0,00	0,00	0,00	0,00	0,00	0,00
RESTOS A PAGAR (INTRA-ORÇAMENTÁRIOS) (II)	0,00	0,00	0,00	0,00	0,00	0,00	0,00	0,00	0,00	0,00	0,00	0,00
01 PODER LEGISLATIVO	0,00	0,00	0,00	0,00	0,00	0,00	0,00	0,00	0,00	0,00	0,00	0,00
02 PODER EXECUTIVO	0,00	0,00	0,00	0,00	0,00	0,00	0,00	0,00	0,00	0,00	0,00	0,00
TOTAL (III) = (I + II)	1.200.617,44	1.592.502,61	1.452.716,36	0,00	1.340.503,69	606.459,36	26.045,00	67.403,10	67.403,10	0,00	565.101,26	1.905.604,95

LUIS RIBEIRO MARTINS
130.375.803-04
PREFEITO MUNICIPAL

MARIA IDARCI BRITO DA SILVA
260.044.533-15
SEC DE FINANÇAS

TONY CARLOS CARNEIRO DOS SANTOS
836.825.823-53
CONTROLADOR MUNICIPAL

KEILLA BARROS DOS SANTOS
853.813.723-15
CONTADORA CRC 6065/PI

FONTE: SCPI - Contabilidade [9.25.25.483] PM DE ALVORADA DO GURGUÉIA

Planilha Nº 91 de 2020 - Mapeamento Atualizado 02/2020

PM DE ALVORADA DO GURGUÉIA
RELATÓRIO RESUMIDO DA EXECUÇÃO ORÇAMENTÁRIA
DEMONSTRATIVO DAS RECEITAS E DESPESAS COM MANUTENÇÃO E DESENVOLVIMENTO DO ENSINO - MDE - MUNICÍPIOS
ORÇAMENTO FISCAL E DA SEGURIDADE SOCIAL
PERÍODO: Janeiro a Outubro 2020/BIMESTRE Setembro - Outubro

Page 1 of 4

RRRO – Anexo 8 (LDB, Art. 72)

RS 1

RECEITA RESULTANTE DE IMPOSTOS (caput do art. 212 da Constituição)	PREVISÃO INICIAL	PREVISÃO ATUALIZADA (a)	RECEITAS REALIZADAS	
			JAN A OUT	(c) = (b/a)x100 (%)
1- RECEITA DE IMPOSTOS	772.151,81	772.151,81	168.507,40	21,82
1.1- Receita Resultante do Imposto sobre a Propriedade Predial e Territorial Urbana – IPTU	70.196,96	70.196,96	0,00	0,00
1.1.1- IPTU	70.196,96	70.196,96	0,00	0,00
1.1.2- Multas, Juros de Mora, Dívida Ativa e Outros Encargos do IPTU	0,00	0,00	0,00	0,00
1.2- Receita Resultante do Imposto sobre Transmissão Inter Vivos – ITBI	140.390,95	140.390,95	0,00	0,00
1.2.1- ITBI	140.390,95	140.390,95	0,00	0,00
1.2.2- Multas, Juros de Mora, Dívida Ativa e Outros Encargos do ITBI	0,00	0,00	0,00	0,00
1.3- Receita Resultante do Imposto sobre Serviços de Qualquer Natureza – ISS	280.781,95	280.781,95	117.843,71	41,97
1.3.1- ISS	280.781,95	280.781,95	117.843,71	41,97
1.3.2- Multas, Juros de Mora, Dívida Ativa e Outros Encargos do ISS	0,00	0,00	0,00	0,00
1.4- Receita Resultante do Imposto de Renda Retido na Fonte – IRRF	280.781,95	280.781,95	50.666,69	18,04
2- RECEITA DE TRANSFERÊNCIAS CONSTITUCIONAIS E LEGAIS	11.514.141,07	11.514.141,07	7.160.502,69	62,19
2.1- Cota-Parte FPM	9.616.055,11	9.616.055,11	5.797.131,21	60,29
2.1.1- Parcela referente à CF, art. 159, I, alínea b	8.913.712,50	8.913.712,50	5.484.805,79	61,53
2.1.2- Parcela referente à CF, art. 159, I, alínea d	437.480,27	437.480,27	0,00	0,00
2.1.3- Parcela referente à CF, art. 159, I, alínea e	264.862,34	264.862,34	312.325,42	117,92
2.2- Cota-Parte ICMS	1.825.082,64	1.825.082,64	1.196.176,77	65,54
2.3- ICMS-Desoneração – L.C. nº 87/1995	8.423,46	8.423,46	0,00	0,00
2.4- Cota-Parte IPJ-Exportação	1.403,91	1.403,91	202,21	14,40
2.5- Cota-Parte ITR	49.136,85	49.136,85	9.220,45	18,76
2.6- Cota-Parte IPVA	14.039,10	14.039,10	157.772,05	1.123,80
2.7- Cota-Parte IOP-Ouro	0,00	0,00	0,00	0,00
3- TOTAL DA RECEITA DE IMPOSTOS (1 + 2)	12.286.292,88	12.286.292,88	7.329.010,09	59,65

RECEITAS ADICIONAIS PARA FINANCIAMENTO DO ENSINO	PREVISÃO INICIAL	PREVISÃO ATUALIZADA (a)	RECEITAS REALIZADAS	
			JAN A OUT	(c) = (b/a)x100 (%)
4- RECEITA DA APLICAÇÃO FINANCEIRA DE OUTROS RECURSOS DE IMPOSTOS VINCULADOS AO ENSINO	0,00	0,00	0,00	0,00
5- RECEITA DE TRANSFERÊNCIAS DO FNDE	825.384,66	825.384,66	328.142,85	39,76
5.1- Transferências do Salário-Educação	113.716,69	113.716,69	59.652,41	52,46
5.2- Transferências Diretas - FOMES	15.443,00	15.443,00	0,00	0,00
5.3- Transferências Diretas - PNAES	210.586,47	210.586,47	158.802,60	75,44
5.4- Transferências Diretas - PNATE	70.195,49	70.195,49	47.482,74	67,64
5.5- Outras Transferências do FNDE	414.039,10	414.039,10	61.812,13	14,93
5.6- Aplicação Financeira dos Recursos do FNDE	1.403,91	1.403,91	332,97	23,72
6- RECEITA DE TRANSFERÊNCIAS DE CONVÊNÍOS	2.105.864,58	2.105.864,58	0,00	0,00
6.1- Transferências de Convênios	2.105.864,58	2.105.864,58	0,00	0,00
6.2- Aplicação Financeira dos Recursos de Convênios	0,00	0,00	0,00	0,00
7- RECEITA DE OPERAÇÕES DE CRÉDITO	0,00	0,00	0,00	0,00
8- OUTRAS RECEITAS PARA FINANCIAMENTO DO ENSINO	2.215.431,83	2.215.431,83	0,00	0,00
9- TOTAL DAS RECEITAS ADICIONAIS PARA FINANCIAMENTO DO ENSINO (4 + 5 + 6 + 7 + 8)	5.146.681,07	5.146.681,07	328.142,85	6,38

PM DE ALVORADA DO GURGUÉIA
RELATÓRIO RESUMIDO DA EXECUÇÃO ORÇAMENTÁRIA

DEMONSTRATIVO DAS RECEITAS E DESPESAS COM MANUTENÇÃO E DESENVOLVIMENTO DO ENSINO - MDE - MUNICÍPIOS
ORÇAMENTO FISCAL E DA SEGURIDADE SOCIAL

PERÍODO: Janeiro a Outubro 2020/BIMESTRE Setembro - Outubro

Page 2 of 4

RRBO - Anexo 8 (LDB, Art. 72)

R\$ 1

FUNDEB							
RECEITAS DO FUNDEB	PREVISÃO INICIAL	PREVISÃO ATUALIZADA (a)	RECEITAS REALIZADAS				
			JAN A OUT (b)		(c)-(b/a)x100 (%)		
10- RECEITAS DESTINADAS AO FUNDEB	2.162.359,69	2.162.359,69	1.338.040,07				
10.1- Cota-Parte FPM Destinada ao FUNDEB - (20% de 2.1.1)	1.782.742,50	1.782.742,50	1.096.960,89				61,53
10.2- Cota-Parte ICMS Destinada ao FUNDEB - (20% de 2.2)	365.016,53	365.016,53	239.235,16				65,54
10.3- ICMS-Desoneração Destinada ao FUNDEB - (20% de 2.3)	1.684,69	1.684,69	0,00				0,00
10.4- Cota-Parte IPVA-Desoneração Destinada ao FUNDEB - (20% de 2.4)	280,78	280,78	0,00				0,00
10.5- Cota-Parte ITR Destinada ao FUNDEB - (20% de 2.5)	9.827,37	9.827,37	1.844,02				18,76
10.6- Cota-Parte IPVA Destinada ao FUNDEB - (20% de 2.6)	2.807,82	2.807,82	0,00				0,00
11- RECEITAS RECEBIDAS DO FUNDEB	6.233.588,95	6.233.588,95	4.404.380,17				70,66
11.1- Transferências de Recursos do FUNDEB	4.719.705,11	4.719.705,11	3.280.051,07				68,44
11.2- Complementação da União ao FUNDEB	1.512.750,00	1.512.750,00	1.173.660,47				77,58
11.3- Receita de Aplicação Financeira dos Recursos do FUNDEB	1.133,84	1.133,84	668,63				58,97
12- RESULTADO LÍQUIDO DAS TRANSFERÊNCIAS DO FUNDEB (11.1 - 10)	2.557.345,42	2.557.345,42	1.892.011,60				73,98
DESPESAS DO FUNDEB	DOTAÇÃO INICIAL	DOTAÇÃO ATUALIZADA (d)	DESPESAS EMPENHADAS		DESPESAS LIQUIDADAS		INSCRITAS EM RESTOS A PAGAR NÃO PROCESSADOS
			JAN A OUT (e)	% (f)-(e/d)x100	JAN A OUT (g)	% (h)-(g/d)x100	(i)
13- PAGAMENTO DOS PROFISSIONAIS DO MAGISTÉRIO	3.730.953,37	4.394.953,37	3.091.242,45	70,34	3.091.242,45	70,34	0,00
13.1- Com Educação Infantil	576.137,03	656.137,03	549.115,48	83,69	549.115,48	83,69	0,00
13.2- Com Ensino Fundamental	3.153.816,34	3.738.816,34	2.542.126,97	67,99	2.542.126,97	67,99	0,00
14- OUTRAS DESPESAS	2.493.635,58	2.721.635,58	1.592.314,85	58,51	1.592.314,85	58,51	0,00
14.1- Com Educação Infantil	34.590,07	40.590,07	28.036,94	69,07	28.036,94	69,07	0,00
14.2- Com Ensino Fundamental	2.459.045,51	2.681.045,51	1.564.277,91	58,35	1.564.277,91	58,35	0,00
15- TOTAL DAS DESPESAS DO FUNDEB (13 + 14)	6.233.588,95	7.116.588,95	4.683.557,30	65,81	4.683.557,30	65,81	0,00
DEDUÇÕES PARA FINS DE LIMITE DO FUNDEB							Valor
16- RESTOS A PAGAR INSCRITOS NO EXERCÍCIO SEM DISPONIBILIDADE FINANCEIRA DE RECURSOS DO FUNDEB							0,00
16.1 - FUNDEB 60%							0,00
16.2 - FUNDEB 40%							0,00
17- DESPESAS CUSTEADAS COM O SUPERÁVIT FINANCEIRO, DO EXERCÍCIO ANTERIOR, DO FUNDEB							0,00
17.1 - FUNDEB 60%							0,00
17.2 - FUNDEB 40%							0,00
18- TOTAL DAS DEDUÇÕES CONSIDERADAS PARA FINS DE LIMITE DO FUNDEB (16 + 17)							0,00
INDICADORES DO FUNDEB							Valor
19- TOTAL DAS DESPESAS DO FUNDEB PARA FINS DE LIMITE (15 - 18)							4.683.557,30
19.1 - Mínimo de 60% do FUNDEB na Remuneração do Magistério (13 - (16.1 + 17.1)) / ((11) x 100) %							70,19
19.2 - Máximo de 40% em Despesa com MDE, que não Remuneração do Magistério (14 - (16.2 + 17.2)) / ((11) x 100) %							36,15
19.3 - Máximo de 5% do Aplicado no Exercício (10 - (19.1 + 19.2)) %							-6,34
CONTROLE DA UTILIZAÇÃO DE RECURSOS NO EXERCÍCIO SUBSEQUENTE							Valor
20 - RECURSOS RECEBIDOS DO FUNDEB EM 2019 QUE NÃO FORAM UTILIZADOS							-16.809,29
21 - DESPESAS CUSTEADAS COM O SALDO DO ITEM 20 ATÉ O 1º TRIMESTRE DE 2020							0,00

PM DE ALVORADA DO GURGUÉIA
RELATÓRIO RESUMIDO DA EXECUÇÃO ORÇAMENTÁRIA

DEMONSTRATIVO DAS RECEITAS E DESPESAS COM MANUTENÇÃO E DESENVOLVIMENTO DO ENSINO - MDE - MUNICÍPIOS
ORÇAMENTO FISCAL E DA SEGURIDADE SOCIAL

PERÍODO: Janeiro a Outubro 2020/BIMESTRE Setembro - Outubro

Page 3 of 4

RRBO - Anexo 8 (LDB, Art. 72)

R\$ 1

DESPESAS COM MANUTENÇÃO E DESENVOLVIMENTO DO ENSINO - MDE - CUSTEADAS COM A RECEITA RESULTANTE DE IMPOSTOS E RECURSOS DO FUNDEB							
DESPESAS COM AÇÕES TÍPICAS DE MDE	DOTAÇÃO INICIAL	DOTAÇÃO ATUALIZADA (d)	DESPESAS EMPENHADAS		DESPESAS LIQUIDADAS		INSCRITAS EM RESTOS A PAGAR NÃO PROCESSADOS (i)
			JAN A OUT (e)	% (f)-(e/d)x100	JAN A OUT (g)	% (h)-(g/d)x100	
22- EDUCAÇÃO INFANTIL	755.330,19	841.330,19	698.964,55	75,95	698.964,55	75,95	0,00
22.1 - Creche	720.038,18	800.038,18	610.927,61	76,36	610.927,61	76,36	0,00
22.1.1- Despesas Custeadas com Recursos do FUNDEB	576.137,03	656.137,03	549.115,48	83,69	549.115,48	83,69	0,00
22.1.2- Despesas Custeadas com Outros Recursos de Impostos	143.901,15	143.901,15	61.812,13	42,95	61.812,13	42,95	0,00
22.2 - Pré-escola	35.292,01	41.292,01	28.036,94	67,90	28.036,94	67,90	0,00
22.2.1- Despesas Custeadas com Recursos do FUNDEB	34.590,07	40.590,07	28.036,94	69,07	28.036,94	69,07	0,00
22.2.2- Despesas Custeadas com Outros Recursos de Impostos	701,94	701,94	0,00	0,00	0,00	0,00	0,00
23- ENSINO FUNDAMENTAL	7.002.097,14	8.420.097,14	4.918.250,19	58,41	4.918.250,19	58,41	0,00
23.1- Despesas Custeadas com Recursos do FUNDEB	5.622.861,85	6.419.861,85	4.106.404,88	63,96	4.106.404,88	63,96	0,00
23.2- Despesas Custeadas com Outros Recursos de Impostos	1.379.235,29	2.000.235,29	811.845,31	40,59	811.845,31	40,59	0,00
24- ENSINO MÉDIO	0,00	0,00	0,00	0,00	0,00	0,00	0,00
25- ENSINO SUPERIOR	0,00	0,00	0,00	0,00	0,00	0,00	0,00
26- ENSINO PROFISSIONAL NÃO INTEGRADO AO ENSINO REGULAR	0,00	0,00	0,00	0,00	0,00	0,00	0,00
27- OUTRAS	0,00	0,00	0,00	0,00	0,00	0,00	0,00
28- TOTAL DAS DESPESAS COM AÇÕES TÍPICAS DE MDE (22 + 23 + 24 + 25 + 26 + 27)	7.757.427,33	9.261.427,33	5.557.214,74	60,00	5.557.214,74	60,00	0,00
DEDUÇÕES CONSIDERADAS PARA FINS DE LIMITE CONSTITUCIONAL							Valor
29- RESULTADO LÍQUIDO DAS TRANSFERÊNCIAS DO FUNDEB = (12)							1.892.011,60
30- DESPESAS CUSTEADAS COM A COMPLEMENTAÇÃO DO FUNDEB NO EXERCÍCIO							218.326,92
31- DESPESAS CUSTEADAS COM O SUPERÁVIT FINANCEIRO, DO EXERCÍCIO ANTERIOR, DO FUNDEB							0,00
32- DESPESAS CUSTEADAS COM O SUPERÁVIT FINANCEIRO, DE OUTROS RECURSOS DE IMPOSTOS							0,00
33- RESTOS A PAGAR INSCRITOS NO EXERCÍCIO SEM DISPONIBILIDADE FINANCEIRA DE RECURSOS DE IMPOSTOS VINCULADOS AO ENSINO							0,00
34- CANCELAMENTO, NO EXERCÍCIO, DE RESTOS A PAGAR INSCRITOS COM DISPONIBILIDADE FINANCEIRA DE RECURSOS DE IMPOSTOS VINCULADOS AO ENSINO = (44.1)							0,00
35- TOTAL DAS DEDUÇÕES CONSIDERADAS PARA FINS DE LIMITE CONSTITUCIONAL (29 + 30 + 31 + 32 + 33 + 34)							2.110.337,92
36- TOTAL DAS DESPESAS PARA FINS DE LIMITE (22 + 23) - (35)							3.446.876,82
37- PORCENTUAL DE APLICAÇÃO EM MDE SOBRE A RECEITA LÍQUIDA DE IMPOSTOS ((36) / (3) x 100) % 6 - LIMITE CONSTITUCIONAL 25%							47,03
OUTRAS INFORMAÇÕES PARA CONTROLE							
OUTRAS DESPESAS CUSTEADAS COM RECEITAS ADICIONAIS PARA FINANCIAMENTO DO ENSINO	DOTAÇÃO INICIAL	DOTAÇÃO ATUALIZADA (d)	DESPESAS EMPENHADAS		DESPESAS LIQUIDADAS		INSCRITAS EM RESTOS A PAGAR NÃO PROCESSADOS (i)
			JAN A OUT (e)	% (f)-(e/d)x100	JAN A OUT (g)	% (h)-(g/d)x100	(i)
38- DESPESAS CUSTEADAS COM A APLICAÇÃO FINANCEIRA DE OUTROS RECURSOS DE IMPOSTOS VINCULADOS AO ENSINO	0,00	0,00	0,00	0,00	0,00	0,00	0,00
39- DESPESAS CUSTEADAS COM A CONTRIBUIÇÃO SOCIAL DO SALÁRIO-EDUCAÇÃO	113.716,69	113.716,69	32.180,76	28,30	32.180,76	28,30	0,00
40- DESPESAS CUSTEADAS COM OPERAÇÕES DE CRÉDITO	0,00	0,00	0,00	0,00	0,00	0,00	0,00
41- DESPESAS CUSTEADAS COM OUTRAS RECEITAS PARA FINANCIAMENTO DO ENSINO	5.032.964,38	552.264,38	88.261,94	15,98	88.261,94	15,98	0,00
42- TOTAL DAS DESPESAS CUSTEADAS COM RECEITAS ADICIONAIS PARA FINANCIAMENTO DO ENSINO (38+ 39 + 40 + 41)	5.146.681,07	665.981,07	120.442,70	18,09	120.442,70	18,09	0,00
43- TOTAL GERAL DAS DESPESAS COM EDUCAÇÃO (28 + 42)	12.904.108,40	9.927.408,40	5.677.657,44	57,19	5.677.657,44	57,19	0,00

ALVORADA DO GURGUÉIA - PI

Publicações
LRF: obrigatórias

PM DE ALVORADA DO GURGUÉIA
RELATÓRIO RESUMIDO DA EXECUÇÃO ORÇAMENTÁRIA
DEMONSTRATIVO DAS RECEITAS E DESPESAS COM MANUTENÇÃO E DESENVOLVIMENTO DO ENSINO - MDE - MUNICÍPIOS
ORÇAMENTO FISCAL E DA SEGURIDADE SOCIAL
 PERÍODO: Janeiro a Outubro 2020/BIMESTRE Setembro - Outubro

Page 4 of 4

R\$ 1

RRFO - Anexo 8 (LDB, Art. 72)

RESTOS A PAGAR INSCRITOS COM DISPONIBILIDADE FINANCEIRA DE RECURSOS DE IMPOSTOS VINCULADOS AO ENSINO	SALDO ATÉ O BIMESTRE	CANCELADO EM '2020' (j)
44- RESTOS A PAGAR DE DESPESAS COM MDE	8.311,66	0,00
44.1 - Executadas com Recursos de Impostos Vinculados ao Ensino	6.986,00	0,00
44.2 - Executadas com Recursos do FUNDEB	1.325,66	0,00
CONTROLE DA DISPONIBILIDADE FINANCEIRA	FUNDEB	SALÁRIO EDUCAÇÃO
45- DISPONIBILIDADE FINANCEIRA EM 31 DE DEZEMBRO DE 2019	25.142,17	0,85
46- (+) INGRESSO DE RECURSOS ATÉ O BIMESTRE (Orçamentário)	4.403.711,54	59.652,41
47- (-) PAGAMENTOS EFETUADOS ATÉ O BIMESTRE	4.438.438,18	36.046,91
47.1 (-) Orçamento do Exercício	4.397.812,38	30.147,99
47.2 (-) Restos a Pagar	40.625,80	5.898,92
48- (+) RECEITA DE APLICAÇÃO FINANCEIRA DOS RECURSOS ATÉ O BIMESTRE	668,63	0,00
49- (-) DISPONIBILIDADE FINANCEIRA ATÉ O BIMESTRE	-8.915,84	23.606,35
50- (+) AJUSTES	-349.513,47	0,00
50.1 (+) Retenções	-309.771,43	0,00
50.2 (-) Valores a recuperar	39.742,04	0,00
50.3 (+) Outros valores extracorporatórios	0,00	0,00
50.4 (+) Conciliação Bancária	0,00	0,00
51- (-) SALDO FINANCEIRO CONCILIADO	-358.429,31	23.606,35

LUIS RIBEIRO MARTINS
130.375.603-04
PREFEITO MUNICIPAL

MARIA IDARCI BRITO DA SILVA
260.044.533-15
SEC DE FINANÇAS

TONY CARLOS CARNEIRO DOS SANTOS
836.925.923-53
CONTROLADOR MUNICIPAL

KELLA BARROS DOS SANTOS
853.613.723-15
CONTADORA CRC 6065/PI

- 1) Limites mínimos anuais a serem cumpridos no encerramento do exercício.
 2) Art. 21, § 2º, Lei 11.494/2007: "Até 5% dos recursos recebidos à conta dos Fundos, inclusive relativos à complementação da União recebidos nos termos do §1º do art. 6º desta Lei, poderão ser utilizados no 1º trimestre do exercício imediatamente subsequente, mediante abertura de crédito adicional."
 3) Caput do artigo 212 da CF/1988.
 4) Os valores referentes à parcela dos Restos a Pagar inscritos sem disponibilidade financeira vinculada à educação deverão ser informados somente no RRFO do último bimestre do exercício.
 5) Limites mínimos anuais a serem cumpridos no encerramento do exercício, no âmbito de atuação prioritária, conforme LDB, art. 11, V.
 6) Nos cinco primeiros bimestres do exercício o acompanhamento poderá ser feito com base na despesa comprometida ou na despesa.
 7) Essa colação poderá ser apresentada somente no último bimestre.

PM DE ALVORADA DO GURGUEIA
RELATÓRIO RESUMIDO DA EXECUÇÃO ORÇAMENTÁRIA
DEMONSTRATIVO DA PROJEÇÃO ATUARIAL DO REGIME PRÓPRIO DE PREVIDÊNCIA DOS SERVIDORES
ORÇAMENTOS FISCAIS E DA SEGURIDADE SOCIAL
 PERÍODO: 2019 a 2093

RREO – ANEXO 10 (LRF, art. 53, § 1º, inciso II)

R\$ 1

EXERCÍCIO	PLANO PREVIDENCIÁRIO			
	RECEITA PREVIDENCIÁRIA	DESPESA PREVIDENCIÁRIA	RESULTADO PREVIDENCIÁRIO	SALDO FINANCEIRO DO EXERCÍCIO
	(a)	(b)	(c) = (a-b)	(d) = ("d" exercício anterior) + (c)
2018	0,00	0,00	0,00	0,00
2019	0,00	0,00	0,00	0,00
2020	0,00	0,00	0,00	0,00
2021	0,00	0,00	0,00	0,00
2022	0,00	0,00	0,00	0,00
2023	0,00	0,00	0,00	0,00
2024	0,00	0,00	0,00	0,00
2025	0,00	0,00	0,00	0,00
2026	0,00	0,00	0,00	0,00
2027	0,00	0,00	0,00	0,00
2028	0,00	0,00	0,00	0,00
2029	0,00	0,00	0,00	0,00
2030	0,00	0,00	0,00	0,00
2031	0,00	0,00	0,00	0,00
2032	0,00	0,00	0,00	0,00
2033	0,00	0,00	0,00	0,00
2034	0,00	0,00	0,00	0,00
2035	0,00	0,00	0,00	0,00
2036	0,00	0,00	0,00	0,00
2037	0,00	0,00	0,00	0,00
2038	0,00	0,00	0,00	0,00
2039	0,00	0,00	0,00	0,00
2040	0,00	0,00	0,00	0,00
2041	0,00	0,00	0,00	0,00
2042	0,00	0,00	0,00	0,00
2043	0,00	0,00	0,00	0,00
2044	0,00	0,00	0,00	0,00
2045	0,00	0,00	0,00	0,00
2046	0,00	0,00	0,00	0,00
2047	0,00	0,00	0,00	0,00
2048	0,00	0,00	0,00	0,00
2049	0,00	0,00	0,00	0,00
2050	0,00	0,00	0,00	0,00
2051	0,00	0,00	0,00	0,00
2052	0,00	0,00	0,00	0,00
2053	0,00	0,00	0,00	0,00
2054	0,00	0,00	0,00	0,00
2055	0,00	0,00	0,00	0,00
2056	0,00	0,00	0,00	0,00
2057	0,00	0,00	0,00	0,00
2058	0,00	0,00	0,00	0,00
2059	0,00	0,00	0,00	0,00
2060	0,00	0,00	0,00	0,00
2061	0,00	0,00	0,00	0,00
2062	0,00	0,00	0,00	0,00
2063	0,00	0,00	0,00	0,00
2064	0,00	0,00	0,00	0,00
2065	0,00	0,00	0,00	0,00
2066	0,00	0,00	0,00	0,00
2067	0,00	0,00	0,00	0,00
2068	0,00	0,00	0,00	0,00
2069	0,00	0,00	0,00	0,00
2070	0,00	0,00	0,00	0,00
2071	0,00	0,00	0,00	0,00
2072	0,00	0,00	0,00	0,00
2073	0,00	0,00	0,00	0,00
2074	0,00	0,00	0,00	0,00
2075	0,00	0,00	0,00	0,00
2076	0,00	0,00	0,00	0,00

ALVORADA DO GURGUEIA - PI

LRF: Publicações Obrigatórias

PM DE ALVORADA DO GURGUÉIA
RELATÓRIO RESUMIDO DA EXECUÇÃO ORÇAMENTÁRIA
DEMONSTRATIVO DA PROJEÇÃO ATUARIAL DO REGIME PRÓPRIO DE PREVIDÊNCIA DOS SERVIDORES
ORÇAMENTOS FISCAIS E DA SEGURIDADE SOCIAL
 PERÍODO: 2019 a 2023

RREO – ANEXO 10 (LRF, art. 53, § 1º, inciso II)

R\$ 1

2077	0,00	0,00	0,00	0,00
2078	0,00	0,00	0,00	0,00
2079	0,00	0,00	0,00	0,00
2080	0,00	0,00	0,00	0,00
2081	0,00	0,00	0,00	0,00
2082	0,00	0,00	0,00	0,00
2083	0,00	0,00	0,00	0,00
2084	0,00	0,00	0,00	0,00
2085	0,00	0,00	0,00	0,00
2086	0,00	0,00	0,00	0,00
2087	0,00	0,00	0,00	0,00
2088	0,00	0,00	0,00	0,00
2089	0,00	0,00	0,00	0,00
2090	0,00	0,00	0,00	0,00
2091	0,00	0,00	0,00	0,00
2092	0,00	0,00	0,00	0,00

FONTE: SCPI - Contabilidade [9.25.25.483], PM DE ALVORADA DO GURGUÉIA

Portaria Nº 91 de 2020 - Mapeamento Atualizado 02/2020

Notas:

1. Projeção atuarial elaborada em 31/12/2020 e oficialmente enviada para o Ministério da Previdência Social - MPS.
2. Este demonstrativo utiliza as seguintes hipóteses:

 LUIS RIBEIRO MARTINS
 130.375.603-04
 PREFEITO MUNICIPAL

 MARIA IDARCI BRITO DA SILVA
 260.044.533-15
 SEC DE FINANÇAS

 TONY CARLOS CARNEIRO DOS SANTOS
 836.925.923-53
 CONTROLADOR MUNICIPAL

 KEILLA BARROS DOS SANTOS
 853.613.723-15
 CONTADORA CRC 6065/PI

PM DE ALVORADA DO GURGUÉIA
ORÇAMENTOS FISCAIS E DA SEGURIDADE SOCIAL
RELATÓRIO RESUMIDO DA EXECUÇÃO ORÇAMENTÁRIA
DEMONSTRATIVO DA RECEITA DE ALIENAÇÃO DE ATIVOS E APLICAÇÕES DE RECURSOS
 PERÍODO: Janeiro a Outubro

RREO – ANEXO 11 (LRF, art. 53, § 1º, inciso III)

R\$ 1

RECEITAS	PREVISÃO ATUALIZADA (a)	RECEITAS REALIZADAS (b)	SALDO A REALIZAR (a-b)
RECEITAS DE ALIENAÇÃO DE ATIVOS (I)	0,00	0,00	0,00
Recicla de Alienação de Bens Móveis	0,00	0,00	0,00
Recicla de Alienação de Bens Imóveis	0,00	0,00	0,00
Recicla de Alienação de Bens Intangíveis	0,00	0,00	0,00
Recicla de Rendimentos de Aplicações Financeiras	0,00	0,00	0,00
DESPESAS	DOTAÇÃO ATUALIZADA (d)	DESPESAS EMPENHADAS	DESPESAS LIQUIDADAS
		DESPESAS PAGAS (e)	INSCRITAS EM RESTOS A PAGAR NÃO PROCESSADOS (f)
			PAGAMENTOS DE RESTOS A PAGAR (g)
			SALDO A PAGAR (g)-(d-e)
APLICAÇÃO DOS RECURSOS DA ALIENAÇÃO DE ATIVOS (II)	0,00	0,00	0,00
Despesa de Capital	0,00	0,00	0,00
Investimentos	0,00	0,00	0,00
Inversões Financeiras	0,00	0,00	0,00
Amortização da Dívida	0,00	0,00	0,00
Despesas Correntes dos Regimes de Previdência	0,00	0,00	0,00
Regime Próprio dos Servidores Públicos	0,00	0,00	0,00
RECEITAS	2019 (a)	2020 (j)-(h+(i+III))	SALDO ATUAL (j)-(III+III)
VALOR (III)	0,00	0,00	0,00

Nota: Durante o exercício, somente as despesas liquidadas são consideradas executadas. No encerramento do exercício, as despesas não liquidadas inscritas em restos a pagar não processados são também consideradas executadas. Desta forma, para maior transparência, as despesas executadas estão registradas em:

a) Despesas liquidadas, consideradas aquelas em que houve a entrega do material em espécie, nos termos do art. 63 da Lei 4.320/64;

b) Despesas empenhadas mas não liquidadas, inscritas em Restos a Pagar não processados, consideradas liquidadas no encerramento do exercício, por força do art.35, inciso II da Lei 4.320/64.

 LUIS RIBEIRO MARTINS
 130.375.603-04
 PREFEITO MUNICIPAL

 MARIA IDARCI BRITO DA SILVA
 260.044.533-15
 SEC DE FINANÇAS

 TONY CARLOS CARNEIRO DOS SANTOS
 836.925.923-53
 CONTROLADOR MUNICIPAL

 KEILLA BARROS DOS SANTOS
 853.613.723-15
 CONTADORA CRC 6065/PI

FONTE: SCPI - Contabilidade [9.25.25.483], PM DE ALVORADA DO GURGUÉIA

Portaria Nº 91 de 2020 - Mapeamento Atualizado 02/2020

PM DE ALVORADA DO GURGUÉIA
RELATÓRIO RESUMIDO DA EXECUÇÃO ORÇAMENTÁRIA
DEMONSTRATIVO DA RECEITA DE IMPOSTOS E DAS DESPESAS PRÓPRIAS COM SAÚDE
ORÇAMENTOS FISCAIS E DA SEGURIDADE SOCIAL
PERÍODO: Janeiro a Outubro 2020/BIMESTRE Setembro - Outubro

RRBO - ANEXO XII (LC nº 141/2012 art.35)

RS1

RECEITAS RESULTANTES DE IMPOSTOS E TRANSFERÊNCIAS CONSTITUCIONAIS E LEGAIS	PREVISÃO INICIAL	PREVISÃO ATUALIZADA (a)	RECEITAS REALIZADAS	
			Até o Bimestre (b)	(%) (b/a)x100
RECEITA DE IMPOSTOS (I)	772.151,81	772.151,81	168.507,40	21,82
Receita Resultante do Imposto Predial e Territorial Urbano - IPTU	70.196,96	70.196,96	0,00	0,00
IPTU	70.196,96	70.196,96	0,00	0,00
Multas, Juros de Mora, Dívida Ativa e Outros Encargos do IPTU	0,00	0,00	0,00	0,00
Receita Resultante do Imposto sobre Transmissão "Inter Vivos" - ITBI	140.990,95	140.990,95	0,00	0,00
ITBI	140.990,95	140.990,95	0,00	0,00
Multas, Juros de Mora, Dívida Ativa e Outros Encargos do ITBI	0,00	0,00	0,00	0,00
Receita Resultante do Imposto sobre Serviços de Qualquer Natureza - ISS	280.781,95	280.781,95	117.840,71	41,97
ISS	280.781,95	280.781,95	117.840,71	41,97
Multas, Juros de Mora, Dívida Ativa e Outros Encargos do ISS	0,00	0,00	0,00	0,00
Receita Resultante do Imposto sobre Renda e Proventos de Qualquer Natureza Retido na Fonte - IRRF	280.781,95	280.781,95	50.666,69	18,04
RECEITA DE TRANSFERÊNCIAS CONSTITUCIONAIS E LEGAIS (II)	10.811.798,46	10.811.798,46	6.848.177,27	63,34
Cota-Parte FPM	8.913.712,50	8.913.712,50	5.484.805,79	61,53
Cota-Parte ITR	40.136,85	40.136,85	9.220,45	18,76
Cota-Parte IPVA	14.039,10	14.039,10	157.772,65	1.123,80
Cota-Parte ICMS	1.825.082,64	1.825.082,64	1.196.176,77	65,54
Cota-Parte IPI-Exportação	1.403,91	1.403,91	202,21	14,40
Composições Financeiras Provenientes de Impostos e Transferências Constitucionais	8.423,46	8.423,46	0,00	0,00
Desempenho ICMS - LC 87/1996	8.423,46	8.423,46	0,00	0,00
Outras	0,00	0,00	0,00	0,00
TOTAL DAS RECEITAS RESULTANTES DE IMPOSTOS E TRANSFERÊNCIAS CONSTITUCIONAIS E LEGAIS - (III) = (I) + (II)	11.583.950,27	11.583.950,27	7.016.684,67	60,57

PM DE ALVORADA DO GURGUÉIA
RELATÓRIO RESUMIDO DA EXECUÇÃO ORÇAMENTÁRIA
DEMONSTRATIVO DA RECEITA DE IMPOSTOS E DAS DESPESAS PRÓPRIAS COM SAÚDE
ORÇAMENTOS FISCAIS E DA SEGURIDADE SOCIAL
PERÍODO: Janeiro a Outubro 2020/BIMESTRE Setembro - Outubro

RRBO - ANEXO XII (LC nº 141/2012 art.35)

RS1

DESPESAS COM AÇÕES E SERVIÇOS PÚBLICOS DE SAÚDE (ASPS) POR SUBFUNÇÃO E CATEGORIA ECONÔMICA	DOTAÇÃO INICIAL	DOTAÇÃO ATUALIZADA (c)	DESPESAS EMPENHADAS		DESPESAS LIQUIDADAS		DESPESAS PAGAS		INSCRITOS EM RESTOS A PAGAR NÃO PROCESSADOS (g)
			ATE BIMESTRE (d)	% (d/c) x 100	ATE BIMESTRE (e)	% (e/c) x 100	ATE BIMESTRE (f)	% (f/c) x 100	
ATENÇÃO BÁSICA (IV)	2.120.005,27	2.444.005,27	1.655.550,26	67,74	1.310.550,26	53,62	1.224.955,71	50,17	0,00
Despesas Correntes	1.950.466,25	2.000.466,25	1.504.501,26	62,40	1.304.501,26	62,40	1.218.906,71	58,51	0,00
Despesas de Capital	169.539,02	353.539,02	851.049,00	99,30	6.049,00	1,71	6.049,00	1,71	0,00
ASSISTÊNCIA HOSPITALAR E AMBULATORIAL (V)	43.117,30	43.117,30	0,00	0,00	0,00	0,00	0,00	0,00	0,00
Despesas Correntes	0,00	0,00	0,00	0,00	0,00	0,00	0,00	0,00	0,00
Despesas de Capital	43.117,30	43.117,30	0,00	0,00	0,00	0,00	0,00	0,00	0,00
SUporte Profilático e Terapêutico (VI)	0,00	0,00	0,00	0,00	0,00	0,00	0,00	0,00	0,00
Despesas Correntes	0,00	0,00	0,00	0,00	0,00	0,00	0,00	0,00	0,00
Despesas de Capital	0,00	0,00	0,00	0,00	0,00	0,00	0,00	0,00	0,00
VIGILÂNCIA SANITÁRIA (VII)	0,00	0,00	0,00	0,00	0,00	0,00	0,00	0,00	0,00
Despesas Correntes	0,00	0,00	0,00	0,00	0,00	0,00	0,00	0,00	0,00
Despesas de Capital	0,00	0,00	0,00	0,00	0,00	0,00	0,00	0,00	0,00
VIGILÂNCIA EPIDEMIOLÓGICA (VIII)	0,00	0,00	0,00	0,00	0,00	0,00	0,00	0,00	0,00
Despesas Correntes	0,00	0,00	0,00	0,00	0,00	0,00	0,00	0,00	0,00
Despesas de Capital	0,00	0,00	0,00	0,00	0,00	0,00	0,00	0,00	0,00
ALIMENTAÇÃO E NUTRIÇÃO (IX)	0,00	0,00	0,00	0,00	0,00	0,00	0,00	0,00	0,00
Despesas Correntes	0,00	0,00	0,00	0,00	0,00	0,00	0,00	0,00	0,00
Despesas de Capital	0,00	0,00	0,00	0,00	0,00	0,00	0,00	0,00	0,00
OUTRAS SUBFUNÇÕES (X)	0,00	0,00	0,00	0,00	0,00	0,00	0,00	0,00	0,00
Despesas Correntes	0,00	0,00	0,00	0,00	0,00	0,00	0,00	0,00	0,00
Despesas de Capital	0,00	0,00	0,00	0,00	0,00	0,00	0,00	0,00	0,00
TOTAL (XI) = (IV + V + VI + VII + VIII + IX + X)	2.163.122,57	2.487.122,57	1.655.550,26	66,56	1.310.550,26	52,69	1.224.955,71	49,25	0,00

APURAÇÃO DO CUMPRIMENTO DO LIMITE MÍNIMO PARA APLICAÇÃO EM ASPS	Despesas Empenhadas (d)	Despesas Liquidadas (e)	Despesas Pagas (f)
Total das Despesas com ASPS (XI) = (XI)	1.655.550,26	1.310.550,26	1.224.955,71
(-) Restos a Pagar Não Processados Inscrição Indevidamente no Exercício sem Disponibilidade Financeira (XII)	0,00	0,00	0,00
(-) Despesas Custeadas com Recursos Vinculados à Parcela de Percentual Mínimo que não foi Aplicada em ASPS em Exercícios Anteriores (XCV)	0,00	0,00	0,00
(-) Despesas Custeadas com Disponibilidade de Caixa Vinculada aos Restos a Pagar Cancelados (XVI)	0,00	0,00	0,00
(-) VALOR APLICADO EM ASPS (XVII) = (XII + XIII + XIV + XV)	1.655.550,26	1.310.550,26	1.224.955,71
Despesa Mínima a ser Aplicada em ASPS (XVIII) = (III) x 15% (LC 141/2012)	0,00	1.052.405,70	0,00
Despesa Mínima a ser Aplicada em ASPS (XIX) = (III) x 5% (Lei Orgânica Municipal)	0,00	0,00	0,00
Diferença entre o Valor Aplicado e a Despesa Mínima a ser Aplicada (XX) = (XVII) (d ou e) - (XVIII)	0,00	258.044,56	0,00
Limite não Cumprido (XXI) = (XVIII) (Quando valor for inferior a zero)	0,00	0,00	0,00
PERCENTUAL DA RECEITA DE IMPOSTOS E TRANSFERÊNCIAS CONSTITUCIONAIS E LEGAIS APLICADO EM ASPS (XXI / III) x 100 (mínimo de 15% conforme LC nº 141/2012 ou 5% da Lei Orgânica Municipal)	0,00	18,68	0,00

ALVORADA DO GURGUÉIA - PI

LRF: Publicações Obrigatórias

PM DE ALVORADA DO GURGUÉIA
RELATÓRIO RESUMIDO DA EXECUÇÃO ORÇAMENTÁRIA
DEMONSTRATIVO DA RECEITA DE IMPOSTOS E DAS DESPESAS PRÓPRIAS COM SAÚDE
ORÇAMENTOS FISCAIS E DA SEGURIDADE SOCIAL
PERÍODO: Janeiro a Outubro 2020/BIMESTRE Setembro - Outubro

RRBO - ANEXO XIII (LC nº 141/2012 art.35)

33.1

CONTROLE DO VALOR REFERENTE AO PERCENTUAL MÍNIMO NÃO CUMPRIDO EM EXERCÍCIOS ANTERIORES PARA FINS DE APLICAÇÃO DOS RECURSOS VINCULADOS CONFORME ARTIGOS 25 E 26 DA LC 141/2012	Saldo Inicial (no Exercício atual) (b)	LIMITE NÃO CUMPRIDO			Saldo Final (não aplicado) (j) = (b - (c + d + e))
		Despesas Custeadas no Exercício de Referência			
		Empenhadas (c)	Liquidadas (d)	Pagas (e)	
Diferença de limite não cumprido em 2020 (saldo final = XIX)	0,00	0,00	0,00	0,00	0,00
Diferença de limite não cumprido em 2019 (saldo inicial igual ao saldo final do demonstrativo do exercício anterior)	0,00	0,00	0,00	0,00	0,00
Diferença de limite não cumprido em Exercícios Anteriores (saldo inicial igual ao saldo final do demonstrativo do exercício anterior)	0,00	0,00	0,00	0,00	0,00
TOTAL DA DIFERENÇA DE LIMITE NÃO CUMPRIDO EM EXERCÍCIOS ANTERIORES (XX)	0,00	0,00	0,00	0,00	0,00

EXERCÍCIO DO EMPENHO	Valor Mínimo para aplicação em ASFS (m)	Valor aplicado em ASFS no exercício (n)	Valor aplicado além do limite mínimo (o) = (n - m), se < 0, então (o) = 0	Total inscrito em RP no exercício (p)	RNP inscritos indistintamente no Exercício sem Disponibilidade Financeira q = (XIV) e = (XIV)	Valor inscrito em RP considerado no Limite (r) = (p - (q + s)) se < 0, então (r) = 0	Total de RP pagos (s)	Total de RP a pagar (t)	Total de RP cancelados ou prescritos (u)	Diferença entre o valor aplicado além do limite e o total de RP cancelados (v) = ((n + q) - u)
Empenhos de 2020	0,00	0,00	0,00	0,00	0,00	0,00	0,00	0,00	0,00	0,00
Empenhos de 2019	0,00	0,00	0,00	0,00	0,00	0,00	0,00	0,00	0,00	0,00
Empenhos de 2018	0,00	0,00	0,00	0,00	0,00	0,00	0,00	0,00	0,00	0,00
Empenhos de 2017	0,00	0,00	0,00	0,00	0,00	0,00	0,00	0,00	0,00	0,00
Empenhos de 2016 e anteriores	0,00	0,00	0,00	0,00	0,00	0,00	0,00	0,00	0,00	0,00

TOTAL DOS RESTOS A PAGAR CANCELADOS OU PRESCRITOS ATÉ O FINAL DO EXERCÍCIO ATUAL QUE AFETARAM O CUMPRIMENTO DO LIMITE (XXI) (soma dos saldos negativos da coluna "v")	0,00
TOTAL DOS RESTOS A PAGAR CANCELADOS OU PRESCRITOS ATÉ O FINAL DO EXERCÍCIO ANTERIOR QUE AFETARAM O CUMPRIMENTO DO LIMITE (XXII) (valor informado no demonstrativo do exercício anterior)	0,00
TOTAL DOS RESTOS A PAGAR CANCELADOS OU PRESCRITOS NO EXERCÍCIO ATUAL QUE AFETARAM O CUMPRIMENTO DO LIMITE (XXIII) = (XXI - XXII) (Artigo 24 § 1º e 2º da LC 141/2012)	0,00

PM DE ALVORADA DO GURGUÉIA
RELATÓRIO RESUMIDO DA EXECUÇÃO ORÇAMENTÁRIA
DEMONSTRATIVO DA RECEITA DE IMPOSTOS E DAS DESPESAS PRÓPRIAS COM SAÚDE
ORÇAMENTOS FISCAIS E DA SEGURIDADE SOCIAL
PERÍODO: Janeiro a Outubro 2020/BIMESTRE Setembro - Outubro

RRBO - ANEXO XIII (LC nº 141/2012 art.35)

33.1

CONTROLE DE RESTOS A PAGAR CANCELADOS OU PRESCRITOS CONSIDERADOS PARA FINS DE APLICAÇÃO DA DISPONIBILIDADE DE CAIXA CONFORME ARTIGO 24 § 1º e 2º DA LC 141/2012	Saldo Inicial (no Exercício atual) (w)	RESTOS A PAGAR CANCELADOS OU PRESCRITOS			Saldo Final (não aplicado) (z) = (w - (x + y))
		Despesas Custeadas no Exercício de Referência			
		Empenhadas (x)	Liquidadas (y)	Pagas (z)	
Restos a pagar cancelados ou prescritos em 2020 a serem compensados (XXIV) (saldo inicial = XXIII)	0,00	0,00	0,00	0,00	0,00
Restos a pagar cancelados ou prescritos em 2019 a serem compensados (XXV) (saldo inicial igual ao saldo final do demonstrativo do exercício anterior)	0,00	0,00	0,00	0,00	0,00
Restos a pagar cancelados ou prescritos em exercícios anteriores a serem compensados (XXVI) (saldo inicial igual ao saldo final do demonstrativo do exercício anterior)	0,00	0,00	0,00	0,00	0,00
TOTAL DE RESTOS A PAGAR CANCELADOS OU PRESCRITOS A COMPENSAR (XXVII)	0,00	0,00	0,00	0,00	0,00

RECEITAS ADICIONAIS PARA O FINANCIAMENTO DA SAÚDE NÃO COMPUTADAS NO CÁLCULO DO MÍNIMO	PREVISÃO INICIAL	PREVISÃO ATUALIZADA (a)	RECEITAS REALIZADAS	
			Até o Bimestre (b)	(%) (b/a)x100
RECEITAS DE TRANSFERÊNCIAS PARA A SAÚDE (XXVIII)	2.009.881,74	2.009.881,74	3.151.172,76	156,78
Proveniente de União	1.889.881,74	1.889.881,74	3.151.172,76	166,74
Proveniente dos Estados	120.000,00	120.000,00	0,00	0,00
Proveniente de outros Municípios	0,00	0,00	0,00	0,00
RECEITA DE OPERAÇÕES DE CRÉDITO INTERNAS E EXTERNAS VINCULADAS A SAÚDE (XXIX)	0,00	0,00	0,00	0,00
OUTRAS RECEITAS (XXX)	2.358.405,70	2.358.405,70	1.079,56	0,05
TOTAL DE RECEITAS ADICIONAIS PARA FINANCIAMENTO DA SAÚDE (XXXI) = (XXVIII + XXIX + XXX)	4.368.287,44	4.368.287,44	3.152.252,32	72,16

PM DE ALVORADA DO GURGUÉIA
RELATÓRIO RESUMIDO DA EXECUÇÃO ORÇAMENTÁRIA
DEMONSTRATIVO DA RECEITA DE IMPOSTOS E DAS DESPESAS PRÓPRIAS COM SAÚDE
ORÇAMENTOS FISCAIS E DA SEGURIDADE SOCIAL
PERÍODO: Janeiro a Outubro 2020/BIMESTRE Setembro - Outubro

RRBO - ANEXO XIII (LC nº 141/2012 art.35)

33.1

DESPESAS COM SAÚDE POR SUBFUNÇÕES E CATEGORIA ECONÔMICA NÃO COMPUTADAS NO CÁLCULO DO MÍNIMO	DOTAÇÃO INICIAL	DOTAÇÃO ATUALIZADA (c)	DESPESAS EMPENHADAS		DESPESAS LIQUIDADAS		DESPESAS PAGAS		INSCRITOS EM RESTOS A PAGAR NÃO PROCESSADOS (g)
			ATE BIMESTRE (d)	% (d/c) x 100	ATE BIMESTRE (e)	% (e/c) x 100	ATE BIMESTRE (f)	% (f/c) x 100	
ATENÇÃO BÁSICA (XXXII)	2.061.287,44	4.138.887,44	3.370.445,15	81,43	3.370.445,15	81,43	3.098.868,62	74,87	0,00
Despesas Correntes	1.648.466,39	3.676.466,39	3.076.926,19	83,69	3.076.926,19	83,69	2.810.349,66	76,31	0,00
Despesas de Capital	412.821,05	462.421,05	293.518,96	63,47	293.518,96	63,47	288.518,96	63,47	0,00
ASSISTÊNCIA HOSPITALAR E AMBULATORIAL (XXXIII)	2.307.000,00	2.307.000,00	10.623,66	0,46	10.623,66	0,46	10.623,66	0,46	0,00
Despesas Correntes	0,00	0,00	0,00	0,00	0,00	0,00	0,00	0,00	0,00
Despesas de Capital	2.307.000,00	2.307.000,00	10.623,66	0,46	10.623,66	0,46	10.623,66	0,46	0,00
SUORTE FARMACÊUTICO E TERAPÊUTICO (XXXIV)	0,00	0,00	0,00	0,00	0,00	0,00	0,00	0,00	0,00
Despesas Correntes	0,00	0,00	0,00	0,00	0,00	0,00	0,00	0,00	0,00
Despesas de Capital	0,00	0,00	0,00	0,00	0,00	0,00	0,00	0,00	0,00
VIGILÂNCIA SANITÁRIA (XXXV)	0,00	0,00	0,00	0,00	0,00	0,00	0,00	0,00	0,00
Despesas Correntes	0,00	0,00	0,00	0,00	0,00	0,00	0,00	0,00	0,00
Despesas de Capital	0,00	0,00	0,00	0,00	0,00	0,00	0,00	0,00	0,00
VIGILÂNCIA EPIDEMIOLÓGICA (XXXVI)	0,00	0,00	0,00	0,00	0,00	0,00	0,00	0,00	0,00
Despesas Correntes	0,00	0,00	0,00	0,00	0,00	0,00	0,00	0,00	0,00
Despesas de Capital	0,00	0,00	0,00	0,00	0,00	0,00	0,00	0,00	0,00
ALIMENTAÇÃO E NUTRIÇÃO (XXXVII)	0,00	0,00	0,00	0,00	0,00	0,00	0,00	0,00	0,00
Despesas Correntes	0,00	0,00	0,00	0,00	0,00	0,00	0,00	0,00	0,00
Despesas de Capital	0,00	0,00	0,00	0,00	0,00	0,00	0,00	0,00	0,00
OUTRAS SUBFUNÇÕES (XXXVIII)	0,00	0,00	0,00	0,00	0,00	0,00	0,00	0,00	0,00
Despesas Correntes	0,00	0,00	0,00	0,00	0,00	0,00	0,00	0,00	0,00
Despesas de Capital	0,00	0,00	0,00	0,00	0,00	0,00	0,00	0,00	0,00
TOTAL DAS DESPESAS NÃO COMPUTADAS NO CÁLCULO DO MÍNIMO (XXXIX) = (XXXII + XXXIII + XXXIV + XXXV + XXXVI + XXXVII + XXXVIII)	4.368.287,44	6.445.887,44	3.381.070,81	52,45	3.381.070,81	52,45	3.109.494,28	48,24	0,00

ALVORADA DO GURGUÉIA - PI

LRF: Publicações Obrigatórias

PM DE ALVORADA DO GURGUÊIA
RELATÓRIO RESUMIDO DA EXECUÇÃO ORÇAMENTÁRIA
DEMONSTRATIVO DA RECEITA DE IMPOSTOS E DAS DESPESAS PRÓPRIAS COM SAÚDE
ORÇAMENTOS FISCAIS E DA SEGURIDADE SOCIAL
PERÍODO: Janeiro a Outubro 2020/BIMESTRE Setembro - Outubro

RRBO - Anexo XII (LC nº 141/2012 art.35)

DESPESAS TOTAIS COM SAÚDE EXECUTADAS COM COM RECURSOS PRÓPRIOS E COM RECURSOS TRANSFERIDOS DE OUTROS ENTES	DOTAÇÃO INICIAL	DOTAÇÃO ATUALIZADA (e)	DESPESAS EMPENHADAS		DESPESAS LIQUIDADAS		DESPESAS PAGAS		DESCRITOS EM RECURSOS A PAGAR NÃO PROCESSADOS (g)
			ATE BIMESTRE (d)	% (d/e) x 100	ATE BIMESTRE (e)	% (e/e) x 100	ATE BIMESTRE (f)	% (f/e) x 100	
ATENÇÃO BÁSICA (XL) = (IV + XXXII)	4.381.292,71	6.582.892,71	5.025.995,41	76,35	4.680.995,41	71,11	4.323.824,33	65,68	0,00
ASSISTÊNCIA HOSPITALAR E AMBULATORIAL (XLII) = (V + XXXIII)	2.350.117,50	2.350.117,50	10.625,66	0,45	10.625,66	0,45	10.625,66	0,45	0,00
SUORTE PROFILÁTICO E TERAPÊUTICO (XLIII) = (VI + XXXIV)	0,00	0,00	0,00	0,00	0,00	0,00	0,00	0,00	0,00
VIGILÂNCIA SANITÁRIA (XLIII) = (VII + XXXV)	0,00	0,00	0,00	0,00	0,00	0,00	0,00	0,00	0,00
VIGILÂNCIA EPIDEMIOLÓGICA (XLIV) = (VIII + XXXVI)	0,00	0,00	0,00	0,00	0,00	0,00	0,00	0,00	0,00
ALIMENTAÇÃO E NUTRIÇÃO (XLV) = (IX + XXXVII)	0,00	0,00	0,00	0,00	0,00	0,00	0,00	0,00	0,00
OUTRAS SUBFUNÇÕES (XLVI) = (X + XXXVIII)	0,00	0,00	0,00	0,00	0,00	0,00	0,00	0,00	0,00
TOTAL DAS DESPESAS COM SAÚDE (XLVII) = (XI + XXXIX)	6.531.410,01	8.933.010,01	5.036.621,07	56,38	4.691.621,07	52,52	4.334.450,99	48,52	0,00
(-) Despesas executadas com recursos provenientes das transferências de recursos de outros entes	4.368.287,44	6.445.887,44	3.381.070,81	52,45	3.381.070,81	52,45	3.109.404,28	48,24	0,00
TOTAL DAS DESPESAS EXECUTADAS COM RECURSOS PRÓPRIOS (XLVIII)	2.163.122,57	2.487.122,57	1.655.550,26	65,56	1.310.550,26	52,69	1.224.955,71	49,25	0,00

- 1) Esta lista apresenta valores somente ao Relatório Resumido da Execução Orçamentária do último bimestre do exercício.
- 2) O valor apresentado na coluna "a" ou na coluna "b" (último bimestre) deve ser o mesmo apresentado na "total".
- 3) O valor apresentado na coluna "c" ou na coluna "d" (último bimestre) deve ser o mesmo apresentado na "total".
- 4) Limite anual máximo a ser observado no movimento do exercício. Deverá ser informado o limite estabelecido na Lei Orgânica do Município quando o percentual nela estabelecido for superior ao fundo na LC nº 141/2012.
- 5) Devido o exercício não valer para o reconhecimento por lei do art. 29 da LC 141/2012.
- 6) No último bimestre, será utilizada a fórmula (VXIII) - (15 x III)/100.
- 7) Esta coluna poderá ser apresentada somente no último bimestre.

LUIS RIBEIRO MARTINS
130.375.603-04
PREFEITO MUNICIPAL

MARIA IDARCI BRITO DA SILVA
260.044.533-15
SEC DE FINANÇAS

TONY CARLOS CARNEIRO DOS SANTOS
836.925.923-53
CONTROLADOR MUNICIPAL

KEILLA BARROS DOS SANTOS
853.813.723-15
CONTADORA CRC 6065/PI

PM DE ALVORADA DO GURGUÊIA
RELATÓRIO RESUMIDO DA EXECUÇÃO ORÇAMENTÁRIA
DEMONSTRATIVO DAS PARCERIAS PÚBLICO-PRIVADAS
ORÇAMENTO FISCAL E DA SEGURIDADE SOCIAL
PERÍODO: Janeiro a Outubro 2020/BIMESTRE Setembro - Outubro

Page 1 of 1

RRBO - Anexo 13 (Lei nº 11.079, de 30.12.2004, arts. 22, 25 e 28)

35.1

ESPECIFICAÇÃO	SALDO TOTAL EM 31 DE DEZEMBRO DO EXERCÍCIO ANTERIOR (a)	REGISTROS EFETUADOS EM 2020			SALDO TOTAL (b)
		NO BIMESTRE (d)	JAN A OUT (e)		
TOTAL DE ATIVOS	0,00	0,00	0,00	0,00	0,00
Ativos Constituídos pela SPE	0,00	0,00	0,00	0,00	0,00
TOTAL DE PASSIVOS	0,00	0,00	0,00	0,00	0,00
Obrigações decorrentes de Ativos Constituídos pela SPE	0,00	0,00	0,00	0,00	0,00
Provisões de PPP	0,00	0,00	0,00	0,00	0,00
Outros Passivos	0,00	0,00	0,00	0,00	0,00
ATOS POTENCIAIS PASSIVOS	0,00	0,00	0,00	0,00	0,00
Obrigações Contratuais	0,00	0,00	0,00	0,00	0,00
Riscos não Provisionados	0,00	0,00	0,00	0,00	0,00
Garantias Concedidas	0,00	0,00	0,00	0,00	0,00
Outros Passivos Contingentes	0,00	0,00	0,00	0,00	0,00

ESPECIFICAÇÃO	2019	2020	2021	2022	2023	2024	2025	2026	2027	2028	2029
Do Ente Federado	0,00	0,00	0,00	0,00	0,00	0,00	0,00	0,00	0,00	0,00	0,00
Das Entidades Não-Dependentes	0,00	0,00	0,00	0,00	0,00	0,00	0,00	0,00	0,00	0,00	0,00
TOTAL DAS DESPESAS DE PPP DO ENTE FEDERADO(I) = (L1)	0,00	0,00	0,00	0,00	0,00	0,00	0,00	0,00	0,00	0,00	0,00
TOTAL DAS DESPESAS DE PPP DAS ESTATAIS NÃO DEPEND	0,00	0,00	0,00	0,00	0,00	0,00	0,00	0,00	0,00	0,00	0,00
TOTAL DAS DESPESAS DE PPP (III) = (I + II)	0,00	0,00	0,00	0,00	0,00	0,00	0,00	0,00	0,00	0,00	0,00
RECEITA CORRENTE LÍQUIDA (RCL) (IV)	0,00	0,00	0,00	0,00	0,00	0,00	0,00	0,00	0,00	0,00	0,00
TOTAL DAS DESPESAS CONSIDERADAS PARA O LIMITE = (I	0,00	0,00	0,00	0,00	0,00	0,00	0,00	0,00	0,00	0,00	0,00
TOTAL DAS DESPESAS CONSIDERADAS PARA O LIMITE / R	0,00	0,00	0,00	0,00	0,00	0,00	0,00	0,00	0,00	0,00	0,00

LUIS RIBEIRO MARTINS
130.375.603-04
PREFEITO MUNICIPAL

MARIA IDARCI BRITO DA SILVA
260.044.533-15
SEC DE FINANÇAS

TONY CARLOS CARNEIRO DOS SANTOS
836.925.923-53
CONTROLADOR MUNICIPAL

KEILLA BARROS DOS SANTOS
853.813.723-15
CONTADORA CRC 6065/PI

PM DE ALVORADA DO GURGUÉIA

 RELATÓRIO RESUMIDO DA EXECUÇÃO ORÇAMENTÁRIA
 DEMONSTRATIVO SIMPLIFICADO DO RELATÓRIO RESUMIDO DA EXECUÇÃO ORÇAMENTÁRIA
 ORÇAMENTO FISCAL E DA SEGURIDADE SOCIAL

1 of 2

PERÍODO: Janeiro a Outubro 2020/BIMESTRE Setembro - Outubro

LRF, Art. 48 – Anexo 14

R\$ 1

BALANÇO ORÇAMENTÁRIO	Até o Bimestre
----------------------	----------------

RECEITAS	
Previsão Inicial	30.289.639,88
Previsão Atualizada	30.289.639,88
Receitas Realizadas	15.941.579,56
Déficit Orçamentário	0,00
Saldos de Exercícios Anteriores (Utilizados para Créditos Adicionais)	0,00

BALANÇO ORÇAMENTÁRIO - DESPESAS	Até o Bimestre
---------------------------------	----------------

DESPESAS	
Dotação Inicial	30.289.639,88
Créditos Adicionais	0,00
Dotação Atualizada	30.289.639,88
Despesas Empenhadas	15.470.212,61
Despesas Liquidadas	15.125.212,61
Despesas Pagas	14.302.265,40
Superávit Orçamentário	816.366,95

DESPESAS POR FUNÇÃO / SUBFUNÇÃO	Até o Bimestre
---------------------------------	----------------

Despesas Empenhadas	15.470.212,61
Despesas Liquidadas	15.125.212,61

RECEITA CORRENTE LÍQUIDA - RCL	Até o Bimestre
--------------------------------	----------------

Receita Corrente Líquida	18.651.151,98
Receita Corrente Líquida Ajustada para Cálculo dos Limites de Endividamento	18.651.151,98
Receita Corrente Líquida Ajustada para Cálculo dos Limites da Despesa com Pessoal	18.651.151,98

RECEITAS/DESPESAS DOS REGIMES DE PREVIDÊNCIA	Até o Bimestre
--	----------------

Regime Próprio de Previdência dos Servidores - PLANO PREVIDENCIÁRIO	
Receitas Previdenciárias Realizadas	0,00
Despesas Previdenciárias Empenhadas	0,00
Despesas Previdenciárias Liquidadas	0,00
Resultado Previdenciário	0,00
Regime Próprio de Previdência dos Servidores - PLANO FINANCEIRO	
Receitas Previdenciárias Realizadas	0,00
Despesas Previdenciárias Empenhadas	0,00
Despesas Previdenciárias Liquidadas	0,00
Resultado Previdenciário	0,00

RESULTADO NOMINAL E PRIMÁRIO	Meta Fixada no Anexo de Metas Fiscais da LDO (a)	Resultado Apurado até o Bimestre (b)	% em Relação à Meta (b/a)
Resultado Nominal - Acima da Linha	0,00	205.664,39	0,00
Resultado Primário - Acima da Linha	0,00	205.664,39	0,00

MOVIMENTAÇÃO DOS RESTOS A PAGAR	Inscrição	Cancelamento Até o Bimestre	Pagamento Até o Bimestre	Saldo a Pagar
RESTOS A PAGAR PROCESSADOS				
Poder Executivo	2.793.220,05	0,00	1.452.716,36	1.340.503,69
Poder Legislativo	2.746.897,62	0,00	1.452.716,36	1.294.181,26
Poder Judiciário	46.322,43	0,00	0,00	46.322,43
Ministério Público	0,00	0,00	0,00	0,00
Defensoria Pública	0,00	0,00	0,00	0,00
RESTOS A PAGAR NÃO-PROCESSADOS				
Poder Executivo	632.504,36	0,00	67.403,10	565.101,26
Poder Legislativo	618.459,36	0,00	67.403,10	551.056,26
Poder Judiciário	14.045,00	0,00	0,00	14.045,00
Ministério Público	0,00	0,00	0,00	0,00
Defensoria Pública	0,00	0,00	0,00	0,00
TOTAL	3.425.724,41	0,00	1.520.119,46	1.905.604,95

PM DE ALVORADA DO GURGUÉIA

**RELATÓRIO RESUMIDO DA EXECUÇÃO ORÇAMENTÁRIA
 DEMONSTRATIVO SIMPLIFICADO DO RELATÓRIO RESUMIDO DA EXECUÇÃO ORÇAMENTÁRIA
 ORÇAMENTO FISCAL E DA SEGURIDADE SOCIAL**

2 of 2

PERÍODO: Janeiro a Outubro 2020/BIMESTRE Setembro - Outubro

LRF, Art. 48 – Anexo 14

R\$ 1

DESPESAS COM MANUTENÇÃO E DESENVOLVIMENTO DO ENSINO - MDE	Valor Apurado até o Bimestre	Limites Constitucionais Anuais	
		% Mínimo a Aplicar no Exercício	% Aplicado até o Bimestre
Mínimo Anual de 25% das Receitas de Impostos na Manutenção e Desenvolvimento do Ensino	3.446.876,82	25,00	47,03
Mínimo Anual de 60% do FUNDEB na Remuneração do Magistério com Ensino Fundamental e Médio	0,00	0,00	0,00
Mínimo Anual de 60% do FUNDEB na Remuneração do Magistério com Educação Infantil e Ensino Fundame	3.091.242,45	60,00	70,19
Complementação da União ao FUNDEB	218.326,92	0,00	18,60

RECEITAS DE OPERAÇÕES DE CRÉDITO E DESPESAS DE CAPITAL	Valor Apurado até o Bimestre	Saldo Não Realizado
Receita de Operação de Crédito	0,00	0,00
Despesa de Capital Líquida	1.652.189,67	5.319.046,81

RECEITA DA ALIENAÇÃO DE ATIVOS E APLICAÇÃO DOS RECURSOS	Valor apurado até o Bimestre	Saldo a Realizar
Receita de Capital Resultante da Alienação de Ativos	0,00	0,00
Aplicação dos Recursos da Alienação de Ativos	0,00	0,00

DESPESAS COM AÇÕES E SERVIÇOS PÚBLICOS DE SAÚDE	Valor Apurado até o Bimestre	Limite Constitucional Anual	
		% Mínimo a Aplicar no Exercício	% Aplicado até o Bimestre
Despesas com Ações e Serviços Públicos de Saúde executadas com recursos de impostos	1.310.550,26	15,00	18,68

DESPESAS DE CARÁTER CONTINUADO DERIVADAS DE PPP	Valor Apurado no Exercício Corrente
Total das Despesas Consideradas para o Limite / RCL (%)	0,00

LUIS RIBEIRO MARTINS
 130.375.603-04
 PREFEITO MUNICIPAL

MARIA IDARCI BRITO DA SILVA
 260.044.533-15
 SEC DE FINANÇAS

JONY CARLOS CARNEIRO DOS SANTOS
 836.925.923-53
 CONTROLADOR MUNICIPAL

KEILLA BARROS DOS SANTOS
 853.613.723-15
 CONTADORA CRC 6065/PI

PREFEITURA MUNICIPAL DE CAMPINAS DO PIAUÍ
ORÇAMENTOS FISCAIS E DA SEGURIDADE SOCIAL
RELATÓRIO RESUMIDO DA EXECUÇÃO ORÇAMENTÁRIA
DEMONSTRATIVO DA RECEITA DE ALIENAÇÃO DE ATIVOS E APLICAÇÕES DE RECURSOS
 PERÍODO: Janeiro a Outubro

RREO – ANEXO 11(LRF, art. 53, § 1º, inciso III)

R\$ 1

RECEITAS	PREVISÃO ATUALIZADA (a)	RECEITAS REALIZADAS (b)	SALDO A REALIZAR (a-b)
RECEITAS DE ALIENAÇÃO DE ATIVOS (I)	14.595,00	0,00	14.595,00
Receita de Alienação de Bens Móveis	14.595,00	0,00	14.595,00
Receita de Alienação de Bens Imóveis	0,00	0,00	0,00
Receita de Alienação de Bens Intangíveis	0,00	0,00	0,00
Receita de Rendimentos de Aplicações Financeiras	0,00	0,00	0,00

DESPESAS	DOTAÇÃO ATUALIZADA (d)	DESPESAS EMPENHADAS	DESPESAS LIQUIDADAS	DESPESAS PAGAS (e)	INSCRITAS EM RESTOS A PAGAR NÃO PROCESSADOS	PAGAMENTOS DE RESTOS A PAGAR (f)	SALDO A PAGAR (g)-(d-e)
APLICAÇÃO DOS RECURSOS DA ALIENAÇÃO DE ATIVOS (II)	0,00	0,00	0,00	0,00	0,00	0,00	0,00
Despesas de Capital	0,00	0,00	0,00	0,00	0,00	0,00	0,00
Investimentos	0,00	0,00	0,00	0,00	0,00	0,00	0,00
Inversões Financeiras	0,00	0,00	0,00	0,00	0,00	0,00	0,00
Amortização da Dívida	0,00	0,00	0,00	0,00	0,00	0,00	0,00
Despesas Correntes dos Regimes de Previdência	0,00	0,00	0,00	0,00	0,00	0,00	0,00
Regime Próprio dos Servidores Públicos	0,00	0,00	0,00	0,00	0,00	0,00	0,00

RECEITAS	2019 (b)	2020 (j)-(Ib-(IIe+III))	SALDO ATUAL (j)-(IIIh+IIIi)
VALOR (III)	0,00	0,00	0,00

Nota: Durante o exercício, somente as despesas liquidadas são consideradas executadas. No encerramento do exercício, as despesas não liquidadas inscritas em restos a pagar não processados são também consideradas executadas. Dessa forma, para maior transparência, as despesas executadas serão segregadas em:

a) Despesas liquidadas, consideradas aquelas em que houve a entrega do material ou serviço, nos termos do art. 63 da Lei 4.320/64;

b) Despesas empenhadas mas não liquidadas, inscritas em Restos a Pagar não processados, consideradas liquidadas no encerramento do exercício, por força do art.35, inciso II da Lei 4.320/64.

VALDINI CARVALHO DE MACEDI
621.554.663-15
PREFEITO

FRANCISCO DAS CHAGAS DE OLIVEIRA NETO
999.753.353-49
CONTADOR CRC-8.152/O-PI

VALDIR CARLOS CARVALHO DE MACEDO
001.234.463-09
SEC. FINANÇAS

FONTE: SCPI - Contabilidade [9.25.25.488], PREFEITURA MUNICIPAL DE CAMPINAS DO PIAUÍ

Portaria Nº 91 de 2020 - Mapeamento Atualizado 02/2020

PREFEITURA MUNICIPAL DE CAMPINAS DO PIAUÍ
RELATÓRIO RESUMIDO DA EXECUÇÃO ORÇAMENTÁRIA
DEMONSTRATIVO DA PROJEÇÃO ATUARIAL DO REGIME PRÓPRIO DE PREVIDÊNCIA DOS SERVIDORES
ORÇAMENTOS FISCAIS E DA SEGURIDADE SOCIAL
PERÍODO: 2019 a 2093

RREO – ANEXO 10 (LRF, art. 53, § 1º, inciso II)

R\$ 1

EXERCÍCIO	PLANO PREVIDENCIÁRIO			
	RECEITA PREVIDENCIÁRIA	DESPESA PREVIDENCIÁRIA	RESULTADO PREVIDENCIÁRIO	SALDO FINANCEIRO DO EXERCÍCIO
	(a)	(b)	(c) = (a-b)	(d) = ("d" exercício anterior) + (c)
2019	0,00	0,00	0,00	0,00
2020	0,00	0,00	0,00	0,00
2021	0,00	0,00	0,00	0,00
2022	0,00	0,00	0,00	0,00
2023	0,00	0,00	0,00	0,00
2024	0,00	0,00	0,00	0,00
2025	0,00	0,00	0,00	0,00
2026	0,00	0,00	0,00	0,00
2027	0,00	0,00	0,00	0,00
2028	0,00	0,00	0,00	0,00
2029	0,00	0,00	0,00	0,00
2030	0,00	0,00	0,00	0,00
2031	0,00	0,00	0,00	0,00
2032	0,00	0,00	0,00	0,00
2033	0,00	0,00	0,00	0,00
2034	0,00	0,00	0,00	0,00
2035	0,00	0,00	0,00	0,00
2036	0,00	0,00	0,00	0,00
2037	0,00	0,00	0,00	0,00
2038	0,00	0,00	0,00	0,00
2039	0,00	0,00	0,00	0,00
2040	0,00	0,00	0,00	0,00
2041	0,00	0,00	0,00	0,00
2042	0,00	0,00	0,00	0,00
2043	0,00	0,00	0,00	0,00
2044	0,00	0,00	0,00	0,00
2045	0,00	0,00	0,00	0,00
2046	0,00	0,00	0,00	0,00
2047	0,00	0,00	0,00	0,00
2048	0,00	0,00	0,00	0,00
2049	0,00	0,00	0,00	0,00
2050	0,00	0,00	0,00	0,00
2051	0,00	0,00	0,00	0,00
2052	0,00	0,00	0,00	0,00
2053	0,00	0,00	0,00	0,00
2054	0,00	0,00	0,00	0,00
2055	0,00	0,00	0,00	0,00
2056	0,00	0,00	0,00	0,00
2057	0,00	0,00	0,00	0,00
2058	0,00	0,00	0,00	0,00
2059	0,00	0,00	0,00	0,00
2060	0,00	0,00	0,00	0,00
2061	0,00	0,00	0,00	0,00
2062	0,00	0,00	0,00	0,00
2063	0,00	0,00	0,00	0,00
2064	0,00	0,00	0,00	0,00
2065	0,00	0,00	0,00	0,00
2066	0,00	0,00	0,00	0,00
2067	0,00	0,00	0,00	0,00
2068	0,00	0,00	0,00	0,00
2069	0,00	0,00	0,00	0,00
2070	0,00	0,00	0,00	0,00
2071	0,00	0,00	0,00	0,00
2072	0,00	0,00	0,00	0,00
2073	0,00	0,00	0,00	0,00
2074	0,00	0,00	0,00	0,00
2075	0,00	0,00	0,00	0,00
2076	0,00	0,00	0,00	0,00
2077	0,00	0,00	0,00	0,00

CAMPINAS DO PIAUÍ

**LRF: Publicações
Obrigatórias**

PREFEITURA MUNICIPAL DE CAMPINAS DO PIAUÍ
RELATÓRIO RESUMIDO DA EXECUÇÃO ORÇAMENTÁRIA
DEMONSTRATIVO DA PROJEÇÃO ATUARIAL DO REGIME PRÓPRIO DE PREVIDÊNCIA DOS SERVIDORES
ORÇAMENTOS FISCAIS E DA SEGURIDADE SOCIAL
PERÍODO: 2019 a 2093

RREO – ANEXO 10 (LRF, art. 53, § 1º, inciso II)					R\$ 1
2078	0,00	0,00	0,00	0,00	0,00
2079	0,00	0,00	0,00	0,00	0,00
2080	0,00	0,00	0,00	0,00	0,00
2081	0,00	0,00	0,00	0,00	0,00
2082	0,00	0,00	0,00	0,00	0,00
2083	0,00	0,00	0,00	0,00	0,00
2084	0,00	0,00	0,00	0,00	0,00
2085	0,00	0,00	0,00	0,00	0,00
2086	0,00	0,00	0,00	0,00	0,00
2087	0,00	0,00	0,00	0,00	0,00
2088	0,00	0,00	0,00	0,00	0,00
2089	0,00	0,00	0,00	0,00	0,00
2090	0,00	0,00	0,00	0,00	0,00
2091	0,00	0,00	0,00	0,00	0,00
2092	0,00	0,00	0,00	0,00	0,00
2093	0,00	0,00	0,00	0,00	0,00

FONTE: SCPI - Contabilidade [9.25.25.488], PREFEITURA MUNICIPAL DE CAMPINAS DO PIAUÍ

Portaria Nº 91 de 2020 - Mapeamento Atualizado 02/2020

Notas:

1. Projeção atuarial elaborada em 10/09/2020 e oficialmente enviada para o Ministério da Previdência Social - MPS.
2. Este demonstrativo utiliza as seguintes hipóteses:

 VALDINEI CARVALHO DE MACEDI
 621.554.663-15
 PREFEITO

 FRANCISCO DAS CHAGAS DE OLIVEIRA NETO
 999.753.353-49
 CONTADOR CRC: 8.152/O-PI

 VALDIR CARLOS CARVALHO DE MACEDO
 001.234.463-09
 SEC. FINANÇAS

PREFEITURA MUNICIPAL DE CAMPINAS DO PIAUÍ

RELATÓRIO RESUMIDO DA EXECUÇÃO ORÇAMENTÁRIA
BALANÇO ORÇAMENTÁRIO

ORÇAMENTOS FISCAIS E DA SEGURIDADE SOCIAL

1 of 3

PERÍODO: Janeiro a Outubro 2020/BIMESTRE Setembro - Outubro

RREO - ANEXO 1 (LRF, Art. 52, inciso I, alíneas "a" e "b" do inciso II e § 1º)

RS 1

RECEITAS	PREVISÃO INICIAL	PREVISÃO ATUALIZADA (a)	RECEITAS REALIZADAS				SALDO A REALIZAR (a-c)
			BIMESTRE (b)	% (b/a)	JAN A OUT (c)	% (c/a)	
RECEITAS (EXCETO INTRA-ORÇAMENTÁRIAS) (I)	27.700.000,00	27.700.000,00	2.628.509,27	9,49	14.805.612,95	53,45	12.894.387,05
RECEITAS CORRENTES	25.405.966,28	25.405.966,28	2.628.509,27	10,35	14.805.612,95	58,28	10.600.353,33
IMPOSTOS, TAXAS E CONTRIBUIÇÕES DE MELHORIA	755.518,32	755.518,32	73.262,44	9,70	298.148,34	39,46	457.369,98
Impostos	748.033,02	748.033,02	73.262,44	9,79	298.139,23	39,86	449.893,79
Taxas	5.992,12	5.992,12	0,00	0,00	0,00	0,00	5.992,12
Contribuição de Melhoria	1.493,18	1.493,18	0,00	0,00	9,11	0,61	1.484,07
CONTRIBUIÇÕES	67.322,64	67.322,64	45,65	0,07	45,65	0,07	67.276,99
Contribuições Sociais	0,00	0,00	0,00	0,00	0,00	0,00	0,00
Contribuições Econômicas	0,00	0,00	0,00	0,00	0,00	0,00	0,00
Contribuições para Entidades Privadas de Serviço Social e de Formação Profissional	0,00	0,00	0,00	0,00	0,00	0,00	0,00
Contribuição para o Custeio do Serviço de Iluminação Pública	67.322,64	67.322,64	45,65	0,07	45,65	0,07	67.276,99
RECEITA PATRIMONIAL	381.580,25	381.580,25	308,60	0,08	6.617,85	1,73	374.962,40
Exploração do Patrimônio Imobiliário do Estado	165.921,57	165.921,57	0,00	0,00	0,00	0,00	165.921,57
Valores Mobiliários	156.659,40	156.659,40	308,60	0,20	6.617,85	4,22	150.041,55
Delegação de Serviços Públicos Mediante Concessão, Permissão, Autorização ou Licença	0,00	0,00	0,00	0,00	0,00	0,00	0,00
Exploração de Recursos Naturais	0,00	0,00	0,00	0,00	0,00	0,00	0,00
Exploração do Patrimônio Intangível	0,00	0,00	0,00	0,00	0,00	0,00	0,00
Cessão de Direitos	0,00	0,00	0,00	0,00	0,00	0,00	0,00
Demais Receitas Patrimoniais	58.999,28	58.999,28	0,00	0,00	0,00	0,00	58.999,28
RECEITA AGROPECUÁRIA	0,00	0,00	0,00	0,00	0,00	0,00	0,00
RECEITA INDUSTRIAL	0,00	0,00	0,00	0,00	0,00	0,00	0,00
RECEITA DE SERVIÇOS	14.435,53	14.435,53	0,00	0,00	0,00	0,00	14.435,53
Serviços Administrativos e Comerciais Gerais	14.435,53	14.435,53	0,00	0,00	0,00	0,00	14.435,53
Serviços e Atividades Referentes à Navegação e ao Transporte	0,00	0,00	0,00	0,00	0,00	0,00	0,00
Serviços e Atividades referentes à Saúde	0,00	0,00	0,00	0,00	0,00	0,00	0,00
Serviços e Atividades Financeiras	0,00	0,00	0,00	0,00	0,00	0,00	0,00
Outros Serviços	0,00	0,00	0,00	0,00	0,00	0,00	0,00
TRANSFERÊNCIAS CORRENTES	24.174.051,48	24.174.051,48	2.545.075,85	10,53	14.483.899,92	59,92	9.690.151,56
Transferências da União e de suas Entidades	16.385.164,36	16.385.164,36	1.879.589,53	11,47	11.142.321,19	68,00	5.242.843,17
Transferências dos Estados e do Distrito Federal e de suas Entidades	2.006.654,78	2.006.654,78	151.316,75	7,54	689.284,01	34,35	1.317.370,77
Transferências dos Municípios e de suas Entidades	0,00	0,00	0,00	0,00	0,00	0,00	0,00
Transferências de Instituições Privadas	0,00	0,00	0,00	0,00	0,00	0,00	0,00
Transferências de Outras Instituições Públicas	5.782.232,34	5.782.232,34	514.169,57	8,89	2.652.294,72	45,87	3.129.937,62
Transferências do Exterior	0,00	0,00	0,00	0,00	0,00	0,00	0,00
Transferências de Pessoas Físicas	0,00	0,00	0,00	0,00	0,00	0,00	0,00
Transferências Provenientes de Depósitos Não Identificados	0,00	0,00	0,00	0,00	0,00	0,00	0,00
OUTRAS RECEITAS CORRENTES	13.058,06	13.058,06	9.816,73	75,18	16.901,19	129,43	-3.843,13
Multas Administrativas, Contratuais e Judiciais	0,00	0,00	0,00	0,00	0,00	0,00	0,00
Indenizações, Restituições e Ressarcimentos	12.008,06	12.008,06	9.816,73	81,75	16.901,19	140,75	-4.893,13
Bens, Direitos e Valores Incorporados ao Patrimônio Público	0,00	0,00	0,00	0,00	0,00	0,00	0,00
Demais Receitas Correntes	1.050,00	1.050,00	0,00	0,00	0,00	0,00	1.050,00
RECEITAS DE CAPITAL	2.294.033,72	2.294.033,72	0,00	0,00	0,00	0,00	2.294.033,72
OPERAÇÕES DE CRÉDITO	108.171,00	108.171,00	0,00	0,00	0,00	0,00	108.171,00
Operações de Crédito - Mercado Interno	108.171,00	108.171,00	0,00	0,00	0,00	0,00	108.171,00
Operações de Crédito - Mercado Externo	0,00	0,00	0,00	0,00	0,00	0,00	0,00
ALIENAÇÃO DE BENS	14.595,00	14.595,00	0,00	0,00	0,00	0,00	14.595,00
Alienação de Bens Móveis	14.595,00	14.595,00	0,00	0,00	0,00	0,00	14.595,00
Alienação de Bens Imóveis	0,00	0,00	0,00	0,00	0,00	0,00	0,00
Alienação de Bens Intangíveis	0,00	0,00	0,00	0,00	0,00	0,00	0,00
AMORTIZAÇÕES DE EMPRÉSTIMOS	0,00	0,00	0,00	0,00	0,00	0,00	0,00
TRANSFERÊNCIAS DE CAPITAL	2.171.267,72	2.171.267,72	0,00	0,00	0,00	0,00	2.171.267,72
Transferências da União e de suas Entidades	2.039.362,73	2.039.362,73	0,00	0,00	0,00	0,00	2.039.362,73
Transferências dos Estados e do Distrito Federal e de suas Entidades	131.904,99	131.904,99	0,00	0,00	0,00	0,00	131.904,99
Transferências dos Municípios e de suas Entidades	0,00	0,00	0,00	0,00	0,00	0,00	0,00
Transferências de Instituições Privadas	0,00	0,00	0,00	0,00	0,00	0,00	0,00
Transferências de Outras Instituições Públicas	0,00	0,00	0,00	0,00	0,00	0,00	0,00
Transferências do Exterior	0,00	0,00	0,00	0,00	0,00	0,00	0,00
Transferências de Pessoas Físicas	0,00	0,00	0,00	0,00	0,00	0,00	0,00
Transferências Provenientes de Depósitos Não Identificados	0,00	0,00	0,00	0,00	0,00	0,00	0,00
OUTRAS RECEITAS DE CAPITAL	0,00	0,00	0,00	0,00	0,00	0,00	0,00
Integralização do Capital Social	0,00	0,00	0,00	0,00	0,00	0,00	0,00
Remuneração das Disponibilidades do Tesouro	0,00	0,00	0,00	0,00	0,00	0,00	0,00
Resgate de Títulos do Tesouro	0,00	0,00	0,00	0,00	0,00	0,00	0,00
Demais Receitas de Capital	0,00	0,00	0,00	0,00	0,00	0,00	0,00
RECEITAS (INTRA-ORÇAMENTÁRIAS) (II)	0,00	0,00	0,00	0,00	0,00	0,00	0,00
SUBTOTAL DAS RECEITAS (III) = (I + II)	27.700.000,00	27.700.000,00	2.628.509,27	9,49	14.805.612,95	53,45	12.894.387,05
OPERAÇÕES DE CRÉDITO / REFINANCIAMENTO (IV)	0,00	0,00	0,00	0,00	0,00	0,00	0,00
Operações de Crédito - Mercado Interno	0,00	0,00	0,00	0,00	0,00	0,00	0,00

CAMPINAS DO PIAUÍ

LRF: Publicações Obrigatórias

PREFEITURA MUNICIPAL DE CAMPINAS DO PIAUÍ
RELATÓRIO RESUMIDO DA EXECUÇÃO ORÇAMENTÁRIA
BALANÇO ORÇAMENTÁRIO
ORÇAMENTOS FISCAIS E DA SEGURIDADE SOCIAL

2 of 3

PERÍODO: Janeiro a Outubro 2020/BIMESTRE Setembro - Outubro

RREO - ANEXO I (LRF, Art. 52, inciso I, alíneas "a" e "b" do inciso II e § 1º)

RS 1

RECEITAS	PREVISÃO INICIAL	PREVISÃO ATUALIZADA (a)	RECEITAS REALIZADAS				SALDO A REALIZAR (a-c)
			BIMESTRE (b)	% (b/a)	JAN A OUT (c)	% (c/a)	
Mobiliária	0,00	0,00	0,00	0,00	0,00	0,00	0,00
Contratual	0,00	0,00	0,00	0,00	0,00	0,00	0,00
Operações de Crédito - Mercado Externo	0,00	0,00	0,00	0,00	0,00	0,00	0,00
Mobiliária	0,00	0,00	0,00	0,00	0,00	0,00	0,00
Contratual	0,00	0,00	0,00	0,00	0,00	0,00	0,00
TOTAL DAS RECEITAS (V) = (III + IV)	27.700.000,00	27.700.000,00	2.628.509,27	9,49	14.805.612,95	53,45	12.894.387,05
DÉFICIT (VI)							0,00
TOTAL COM DÉFICIT (VII) = (V + VI)	27.700.000,00	27.700.000,00	2.628.509,27	9,49	14.805.612,95	53,45	12.894.387,05
SALDOS DE EXERCÍCIOS ANTERIORES	0,00	0,00					0,00
Recursos Arrecadados em Exercícios Anteriores - RPPS	0,00	0,00					0,00
Superávit Financeiro Utilizado para Créditos Adicionais							0,00

VALDINEI CARVALHO DE MACEDI
621.554.663-15
PREFEITO

FRANCISCO DAS CHAGAS DE OLIVEIRA NETO
999.753.353-49
CONTADOR CRC:8.152/O-PI

VALDIR CARLOS CARVALHO DE MACEDO
001.234.463-09
SEC. FINANÇAS

PREFEITURA MUNICIPAL DE CAMPINAS DO PIAUÍ
RELATÓRIO RESUMIDO DA EXECUÇÃO ORÇAMENTÁRIA
BALANÇO ORÇAMENTÁRIO
ORÇAMENTOS FISCAIS E DA SEGURIDADE SOCIAL

3 of 3

RREO - ANEXO I (LRF, Art. 52, inciso I, alíneas "a" e "b" do inciso II e § 1º)

RS 1

DESPESAS	DOTAÇÃO INICIAL (d)	DOTAÇÃO ATUALIZADA (e)	DESPESAS EMPENHADAS		SALDO (g) = (e-f)	DESPESAS LIQUIDADAS		SALDO (i) = (e-h)	DESPESAS PAGAS ATÉ O BIMESTRE (j)	INSCRITAS EM RESTOS A PAGAR NÃO PROCESSADOS* (k)
			BIMESTRE	JAN A OUT (f)		BIMESTRE	JAN A OUT (h)			
DESPESAS (EXCETO INTRA-ORÇAMENTÁRIAS) (VIII)	27.700.000,00	27.834.683,91	2.899.637,35	14.494.688,86	13.339.995,05	2.910.031,90	14.276.348,64	13.558.335,27	13.609.816,76	0,00
DESPESAS CORRENTES	23.978.060,04	24.769.993,55	2.845.067,14	13.619.025,14	11.150.968,81	2.856.461,69	13.400.684,92	11.369.309,03	12.734.153,04	0,00
PESSOAL E ENCARGOS SOCIAIS	11.511.409,26	12.558.809,26	1.448.359,93	7.372.643,13	5.186.166,13	1.448.359,93	7.372.643,13	5.186.166,13	6.707.081,25	0,00
JUROS E ENCARGOS DA DÍVIDA	1.581,25	1.581,25	0,00	0,00	1.581,25	0,00	0,00	1.581,25	0,00	0,00
OUTRAS DESPESAS CORRENTES	12.465.069,53	12.209.603,44	1.397.707,21	6.246.382,01	5.963.221,43	1.408.101,76	6.028.041,79	6.181.561,65	6.027.071,79	0,00
DESPESAS DE CAPITAL	3.167.002,18	2.509.752,18	53.570,21	875.663,72	1.634.088,46	53.570,21	875.663,72	1.634.088,46	875.663,72	0,00
INVESTIMENTOS	2.788.459,59	2.241.209,59	25.076,27	766.157,14	1.475.052,45	25.076,27	766.157,14	1.475.052,45	766.157,14	0,00
INVERSÕES FINANCEIRAS	238.848,23	128.848,23	0,00	0,00	128.848,23	0,00	0,00	128.848,23	0,00	0,00
AMORTIZAÇÃO DA DÍVIDA	139.694,36	139.694,36	28.493,94	109.506,58	30.187,78	28.493,94	109.506,58	30.187,78	109.506,58	0,00
RESERVA DE CONTINGÊNCIA	554.937,78	554.937,78			554.937,78			554.937,78		0,00
DESPESAS (INTRA-ORÇAMENTÁRIAS) (IX)	0,00	0,00	0,00	0,00	0,00	0,00	0,00	0,00	0,00	0,00
SUBTOTAL DAS DESPESAS (X) = (VIII + IX)	27.700.000,00	27.834.683,91	2.899.637,35	14.494.688,86	13.339.995,05	2.910.031,90	14.276.348,64	13.558.335,27	13.609.816,76	0,00
AMORTIZAÇÃO DA DÍV. / REFINANCIAMENTO (XI)	0,00	0,00	0,00	0,00	0,00	0,00	0,00	0,00	0,00	0,00
Amortização da Dívida Interna	0,00	0,00	0,00	0,00	0,00	0,00	0,00	0,00	0,00	0,00
Dívida Mobiliária	0,00	0,00	0,00	0,00	0,00	0,00	0,00	0,00	0,00	0,00
Dívida Contratual	0,00	0,00	0,00	0,00	0,00	0,00	0,00	0,00	0,00	0,00
Amortização da Dívida Externa	0,00	0,00	0,00	0,00	0,00	0,00	0,00	0,00	0,00	0,00
Dívida Mobiliária	0,00	0,00	0,00	0,00	0,00	0,00	0,00	0,00	0,00	0,00
Dívida Contratual	0,00	0,00	0,00	0,00	0,00	0,00	0,00	0,00	0,00	0,00
TOTAL DAS DESPESAS (XII) = (X + XI)	27.700.000,00	27.834.683,91	2.899.637,35	14.494.688,86	13.339.995,05	2.910.031,90	14.276.348,64	13.558.335,27	13.609.816,76	0,00
SUPERÁVIT (XIII)				310.924,09			529.264,31		1.195.796,19	
TOTAL COM SUPERÁVIT (XIV) = (XII + XIII)	27.700.000,00	27.834.683,91	2.899.637,35	14.805.612,95		2.910.031,90	14.805.612,95		14.805.612,95	0,00
RESERVA DO RPPS	0,00	0,00			0,00			0,00		

VALDINEI CARVALHO DE MACEDI
621.554.663-15
PREFEITO

FRANCISCO DAS CHAGAS DE OLIVEIRA NETO
999.753.353-49
CONTADOR CRC:8.152/O-PI

VALDIR CARLOS CARVALHO DE MACEDO
001.234.463-09
SEC. FINANÇAS

PREFEITURA MUNICIPAL DE CAMPINAS DO PIAUÍ
DEMONSTRATIVOS DAS RECEITAS E DESPESAS PREVIDENCIÁRIAS
DO REGIME PRÓPRIO DOS SERVIDORES PÚBLICOS
PERÍODO: Janeiro a Outubro 2020/BIMESTRE Setembro - Outubro

1 of 4

RREO - ANEXO 4 (LRF, art. 53, inciso II)

RS 1

PLANO PREVIDENCIÁRIO				
RECEITAS PREVIDENCIÁRIAS - RPPS	PREVISÃO INICIAL	PREVISÃO ATUALIZADA	RECEITAS REALIZADAS	
			Jan a Out 2020	Jan a Out 2019
RECEITAS CORRENTES (I)	0,00	0,00	0,00	0,00
Receita de Contribuições dos Segurados	0,00	0,00	0,00	0,00
Civil	0,00	0,00	0,00	0,00
Ativo	0,00	0,00	0,00	0,00
Inativo	0,00	0,00	0,00	0,00
Pensionista	0,00	0,00	0,00	0,00
Militar	0,00	0,00	0,00	0,00
Ativo	0,00	0,00	0,00	0,00
Inativo	0,00	0,00	0,00	0,00
Pensionista	0,00	0,00	0,00	0,00
Receita de Contribuições Patronais	0,00	0,00	0,00	0,00
Civil	0,00	0,00	0,00	0,00
Ativo	0,00	0,00	0,00	0,00
Inativo	0,00	0,00	0,00	0,00
Pensionista	0,00	0,00	0,00	0,00
Militar	0,00	0,00	0,00	0,00
Ativo	0,00	0,00	0,00	0,00
Inativo	0,00	0,00	0,00	0,00
Pensionista	0,00	0,00	0,00	0,00
Receita Patrimonial	0,00	0,00	0,00	0,00
Receitas Imobiliárias	0,00	0,00	0,00	0,00
Receitas de Valores Mobiliários	0,00	0,00	0,00	0,00
Outras Receitas Patrimoniais	0,00	0,00	0,00	0,00
Receita de Serviços	0,00	0,00	0,00	0,00
Outras Receitas Correntes	0,00	0,00	0,00	0,00
Composição Previdenciária do RGPS para o RPPS	0,00	0,00	0,00	0,00
Aportes Periódicos para Amortização de Déficit Atuarial do RPPS (II)	0,00	0,00	0,00	0,00
Demais Receitas Correntes	0,00	0,00	0,00	0,00
RECEITAS DE CAPITAL (III)	0,00	0,00	0,00	0,00
Alienação de Bens, Direitos e Ativos	0,00	0,00	0,00	0,00
Amortização de Empréstimos	0,00	0,00	0,00	0,00
Outras Receitas de Capital	0,00	0,00	0,00	0,00
TOTAL DAS RECEITAS PREVIDENCIÁRIAS RPPS - (IV) = (I + III - II)	0,00	0,00	0,00	0,00

FONTE: SCPI - Contabilidade [9.25.25.488], PREFEITURA MUNICIPAL DE CAMPINAS DO PIAUÍ

Portaria Nº 91 de 2020 - Mapeamento Atualizado 02/2020

PREFEITURA MUNICIPAL DE CAMPINAS DO PIAUÍ
DEMONSTRATIVOS DAS RECEITAS E DESPESAS PREVIDENCIÁRIAS
DO REGIME PRÓPRIO DOS SERVIDORES PÚBLICOS
PERÍODO: Janeiro a Outubro 2020/BIMESTRE Setembro - Outubro

2 of 4

RREO - ANEXO 4 (LRF, art. 53, inciso II)

RS 1

DESPESAS PREVIDENCIÁRIAS - RPPS	DOTAÇÃO INICIAL	DOTAÇÃO ATUALIZADA	DESPESAS EMPENHADAS		DESPESAS LIQUIDADAS		INSCRITAS EM RESTOS A PAGAR NÃO PROCESSADOS	
			Jan a Out 2020	Jan a Out 2019	Jan a Out 2020	Jan a Out 2019	Em 2020	Em 2019
Benefícios - Civil	0,00	0,00	0,00	0,00	0,00	0,00	0,00	0,00
Aposentadorias	0,00	0,00	0,00	0,00	0,00	0,00	0,00	0,00
Pensões	0,00	0,00	0,00	0,00	0,00	0,00	0,00	0,00
Outros Benefícios Previdenciários	0,00	0,00	0,00	0,00	0,00	0,00	0,00	0,00
Benefícios - Militar	0,00	0,00	0,00	0,00	0,00	0,00	0,00	0,00
Reformas	0,00	0,00	0,00	0,00	0,00	0,00	0,00	0,00
Pensões	0,00	0,00	0,00	0,00	0,00	0,00	0,00	0,00
Outros Benefícios Previdenciários	0,00	0,00	0,00	0,00	0,00	0,00	0,00	0,00
Outras Despesas Previdenciárias	0,00	0,00	0,00	0,00	0,00	0,00	0,00	0,00
Composição Previdenciária do RGPS para o RPPS	0,00	0,00	0,00	0,00	0,00	0,00	0,00	0,00
Demais Despesas Previdenciárias	0,00	0,00	0,00	0,00	0,00	0,00	0,00	0,00
TOTAL DAS DESPESAS PREVIDENCIÁRIAS RPPS (V)	0,00	0,00	0,00	0,00	0,00	0,00	0,00	0,00
RESULTADO PREVIDENCIÁRIO (VI) = (IV - V)	0,00	0,00	0,00	0,00	0,00	0,00	0,00	0,00

RECURSOS RPPS ARRECADADOS EM EXERCÍCIOS ANTERIORES	PREVISÃO ORÇAMENTÁRIA
VALOR	0,00

RESERVA ORÇAMENTÁRIA DO RPPS	PREVISÃO ORÇAMENTÁRIA
VALOR	0,00

APORTES DE RECURSOS PARA O PLANO PREVIDENCIÁRIO DO RPPS	APORTES REALIZADOS
---	--------------------

Plano de Amortização - Contribuição Patronal Suplementar	0,00
Plano de Amortização - Aporte Periódico de Valores Predefinidos	0,00
Outros Aportes para o RPPS	0,00
Recursos para Cobertura de Déficit Financeiro	0,00

BENS E DIREITOS DO RPPS	PERÍODO DE REFERÊNCIA	
	Em 2020	Em 2019
Caixa e Equivalentes de Caixa	0,00	0,00
Investimentos e Aplicações	0,00	0,00
Outros Bens e Direitos	0,00	0,00

PLANO FINANCEIRO				
RECEITAS PREVIDENCIÁRIAS - RPPS	PREVISÃO INICIAL	PREVISÃO ATUALIZADA	RECEITAS REALIZADAS	
			Jan a Out 2020	Jan a Out 2019

RECEITAS CORRENTES (VII) 0,00 0,00 0,00 0,00

FONTE: SCPI - Contabilidade [9.25.25.488], PREFEITURA MUNICIPAL DE CAMPINAS DO PIAUÍ

Portaria Nº 91 de 2020 - Mapeamento Atualizado 02/2020

CAMPINAS DO PIAUÍ

LRF: Publicações Obrigatórias

PREFEITURA MUNICIPAL DE CAMPINAS DO PIAUÍ
DEMONSTRATIVOS DAS RECEITAS E DESPESAS PREVIDENCIÁRIAS
DO REGIME PRÓPRIO DOS SERVIDORES PÚBLICOS
PERÍODO: Janeiro a Outubro 2020/BIMESTRE Setembro - Outubro

3 of 4

					R\$ 1	
RREO – ANEXO 4 (LRF, art. 53, inciso II)						
Receita de Contribuições dos Segurados		0,00	0,00		0,00	0,00
Civil		0,00	0,00		0,00	0,00
Ativo		0,00	0,00		0,00	0,00
Inativo		0,00	0,00		0,00	0,00
Pensionista		0,00	0,00		0,00	0,00
Militar		0,00	0,00		0,00	0,00
Ativo		0,00	0,00		0,00	0,00
Inativo		0,00	0,00		0,00	0,00
Pensionista		0,00	0,00		0,00	0,00
Receita de Contribuições Patronais		0,00	0,00		0,00	0,00
Civil		0,00	0,00		0,00	0,00
Ativo		0,00	0,00		0,00	0,00
Inativo		0,00	0,00		0,00	0,00
Pensionista		0,00	0,00		0,00	0,00
Militar		0,00	0,00		0,00	0,00
Ativo		0,00	0,00		0,00	0,00
Inativo		0,00	0,00		0,00	0,00
Pensionista		0,00	0,00		0,00	0,00
Receita Patrimonial		0,00	0,00		0,00	0,00
Receitas Imobiliárias		0,00	0,00		0,00	0,00
Receitas de Valores Mobiliários		0,00	0,00		0,00	0,00
Outras Receitas Patrimoniais		0,00	0,00		0,00	0,00
Receita de Serviços		0,00	0,00		0,00	0,00
Outras Receitas Correntes		0,00	0,00		0,00	0,00
Compensação Previdenciária do RGPS para o RPPS		0,00	0,00		0,00	0,00
Demais Receitas Correntes		0,00	0,00		0,00	0,00
RECEITAS DE CAPITAL (VIII)		0,00	0,00		0,00	0,00
Alienação de Bens, Direitos e Ativos		0,00	0,00		0,00	0,00
Amortização de Empréstimos		0,00	0,00		0,00	0,00
Outras Receitas de Capital		0,00	0,00		0,00	0,00
TOTAL DAS RECEITAS PREVIDENCIÁRIAS RPPS - (IX) = (VII + VIII)		0,00	0,00		0,00	0,00

DESPESAS PREVIDENCIÁRIAS - RPPS	DOTAÇÃO INICIAL	DOTAÇÃO ATUALIZADA	DESPESAS EMPENHADAS		DESPESAS LIQUIDADAS		INSCRITAS EM RESTOS A PAGAR NÃO PROCESSADOS	
			Jan a Out 2020	Jan a Out 2019	Jan a Out 2020	Jan a Out 2019	Em 2020	Em 2019
Benefícios - Civil	0,00	0,00	0,00	0,00	0,00	0,00	0,00	0,00
Aposentadorias	0,00	0,00	0,00	0,00	0,00	0,00	0,00	0,00
Pensões	0,00	0,00	0,00	0,00	0,00	0,00	0,00	0,00
Outros Benefícios Previdenciários	0,00	0,00	0,00	0,00	0,00	0,00	0,00	0,00
Benefícios - Militar	0,00	0,00	0,00	0,00	0,00	0,00	0,00	0,00
Reformas	0,00	0,00	0,00	0,00	0,00	0,00	0,00	0,00
Pensões	0,00	0,00	0,00	0,00	0,00	0,00	0,00	0,00
Outros Benefícios Previdenciários	0,00	0,00	0,00	0,00	0,00	0,00	0,00	0,00
Outras Despesas Previdenciárias	0,00	0,00	0,00	0,00	0,00	0,00	0,00	0,00

FONTE: SCPI - Contabilidade [9.25.25.488], PREFEITURA MUNICIPAL DE CAMPINAS DO PIAUÍ

Portaria Nº 91 de 2020 - Mapeamento Atualizado 02/2020

PREFEITURA MUNICIPAL DE CAMPINAS DO PIAUÍ
DEMONSTRATIVOS DAS RECEITAS E DESPESAS PREVIDENCIÁRIAS
DO REGIME PRÓPRIO DOS SERVIDORES PÚBLICOS
PERÍODO: Janeiro a Outubro 2020/BIMESTRE Setembro - Outubro

4 of 4

					R\$ 1	
RREO – ANEXO 4 (LRF, art. 53, inciso II)						
Compensação Previdenciária do RPPS para o RGPS		0,00	0,00	0,00	0,00	0,00
Demais Despesas Previdenciárias		0,00	0,00	0,00	0,00	0,00
TOTAL DAS DESPESAS PREVIDENCIÁRIAS RPPS (X)		0,00	0,00	0,00	0,00	0,00
RESULTADO PREVIDENCIÁRIO (XI) = (IX - X)		0,00	0,00	0,00	0,00	0,00

APORTES DE RECURSOS PARA O PLANO FINANCEIRO DO RPPS		APORTES REALIZADOS	
Recursos para Cobertura de Inadimplências Financeiras			0,00
Recursos para Formação de Reserva			0,00

RECEITAS DA ADMINISTRAÇÃO - RPPS	PREVISÃO INICIAL	PREVISÃO ATUALIZADA	RECEITAS REALIZADAS	
			Jan a Out 2020	Jan a Out 2019
RECEITAS CORRENTES	0,00	0,00	0,00	0,00
TOTAL DAS RECEITAS DA ADMINISTRAÇÃO RPPS - (XII)	0,00	0,00	0,00	0,00

DESPESAS DA ADMINISTRAÇÃO - RPPS	DOTAÇÃO INICIAL	DOTAÇÃO ATUALIZADA	DESPESAS EMPENHADAS		DESPESAS LIQUIDADAS		INSCRITAS EM RESTOS A PAGAR NÃO PROCESSADOS	
			Jan a Out 2020	Jan a Out 2019	Jan a Out 2020	Jan a Out 2019	Em 2020	Em 2019
DESPESAS CORRENTES (XIII)	0,00	0,00	0,00	0,00	0,00	0,00	0,00	0,00
DESPESAS DE CAPITAL (XIV)	0,00	0,00	0,00	0,00	0,00	0,00	0,00	0,00
TOTAL DAS DESPESAS DA ADMINISTRAÇÃO RPPS (XV) = (XIII + XIV)	0,00	0,00	0,00	0,00	0,00	0,00	0,00	0,00
RESULTADO DA ADMINISTRAÇÃO RPPS (XVI) = (XII - XV)	0,00	0,00	0,00	0,00	0,00	0,00	0,00	0,00

Nota: Durante o exercício, somente as despesas liquidadas são consideradas executadas. No encerramento do exercício, as despesas não liquidadas inscritas em restos a pagar processados são também consideradas executadas.

Dessa forma, para maior transparência, as despesas executadas estão segregadas em:

- a) Despesas liquidadas, consideradas aquelas em que houve a entrega do material ou serviço, nos termos do art. 63 da Lei 4.320/64;
- b) Despesas empenhadas mas não liquidadas, inscritas em Restos a Pagar processados, consideradas liquidadas no encerramento do exercício, por força do art.35, inciso II da Lei 4.320/64.

VALDINEI CARVALHO DE MACEDI
621.554.663-15
PREFEITO

FRANCISCO DAS CHAGAS DE OLIVEIRA NETO
999.753.353-49
CONTADOR CRC: 8.152/O-PI

VALDIR CARLOS CARVALHO DE MACEDO
001.234.463-09
SEC. FINANÇAS

FONTE: SCPI - Contabilidade [9.25.25.488], PREFEITURA MUNICIPAL DE CAMPINAS DO PIAUÍ

Portaria Nº 91 de 2020 - Mapeamento Atualizado 02/2020

PREFEITURA MUNICIPAL DE CAMPINAS DO PIAUÍ

**RELATÓRIO RESUMIDO DA EXECUÇÃO ORÇAMENTÁRIA
DEMONSTRATIVO SIMPLIFICADO DO RELATÓRIO RESUMIDO DA EXECUÇÃO ORÇAMENTÁRIA
ORÇAMENTO FISCAL E DA SEGURIDADE SOCIAL**

1 of 2

PERÍODO: Janeiro a Outubro 2020/BIMESTRE Setembro - Outubro

LRF, Art. 48 – Anexo 14

R\$ 1

BALANÇO ORÇAMENTÁRIO	Até o Bimestre
----------------------	----------------

RECEITAS	
Previsão Inicial	27.700.000,00
Previsão Atualizada	27.700.000,00
Receitas Realizadas	14.805.612,95
Déficit Orçamentário	0,00
Saldos de Exercícios Anteriores (Utilizados para Créditos Adicionais)	0,00

BALANÇO ORÇAMENTÁRIO - DESPESAS	Até o Bimestre
---------------------------------	----------------

DESPESAS	
Dotação Inicial	27.700.000,00
Créditos Adicionais	134.683,91
Dotação Atualizada	27.834.683,91
Despesas Empenhadas	14.494.688,86
Despesas Liquidadas	14.276.348,64
Despesas Pagas	13.609.816,76
Superávit Orçamentário	529.264,31

DESPESAS POR FUNÇÃO / SUBFUNÇÃO	Até o Bimestre
---------------------------------	----------------

Despesas Empenhadas	14.494.688,86
Despesas Liquidadas	14.276.348,64

RECEITA CORRENTE LÍQUIDA - RCL	Até o Bimestre
--------------------------------	----------------

Receita Corrente Líquida	18.176.615,67
Receita Corrente Líquida Ajustada para Cálculo dos Limites de Endividamento	18.176.615,67
Receita Corrente Líquida Ajustada para Cálculo dos Limites da Despesa com Pessoal	18.176.615,67

RECEITAS/DESPESAS DOS REGIMES DE PREVIDÊNCIA	Até o Bimestre
--	----------------

Regime Próprio de Previdência dos Servidores - PLANO PREVIDENCIÁRIO	
Receitas Previdenciárias Realizadas	0,00
Despesas Previdenciárias Empenhadas	0,00
Despesas Previdenciárias Liquidadas	0,00
Resultado Previdenciário	0,00
Regime Próprio de Previdência dos Servidores - PLANO FINANCEIRO	
Receitas Previdenciárias Realizadas	0,00
Despesas Previdenciárias Empenhadas	0,00
Despesas Previdenciárias Liquidadas	0,00
Resultado Previdenciário	0,00

RESULTADO NOMINAL E PRIMÁRIO	Meta Fixada no Anexo de Metas Fiscais da LDO	Resultado Apurado até o Bimestre	% em Relação à Meta
	(a)	(b)	(b/a)
Resultado Nominal - Acima da Linha	0,00	326.091,19	0,00
Resultado Primário - Acima da Linha	0,00	326.091,19	0,00

MOVIMENTAÇÃO DOS RESTOS A PAGAR	Inscrição	Cancelamento	Pagamento	Saldo a Pagar
		Até o Bimestre	Até o Bimestre	
RESTOS A PAGAR PROCESSADOS				
Poder Executivo	1.114.579,07	0,00	789.417,58	325.161,49
Poder Legislativo	1.111.533,48	0,00	789.417,58	322.115,90
Poder Judiciário	3.045,59	0,00	0,00	3.045,59
Ministério Público	0,00	0,00	0,00	0,00
Defensoria Pública	0,00	0,00	0,00	0,00
RESTOS A PAGAR NÃO-PROCESSADOS				
Poder Executivo	561.024,51	0,00	183.176,15	377.848,36
Poder Legislativo	558.312,51	0,00	183.176,15	375.136,36
Poder Judiciário	2.712,00	0,00	0,00	2.712,00
Ministério Público	0,00	0,00	0,00	0,00
Defensoria Pública	0,00	0,00	0,00	0,00
TOTAL	1.675.603,58	0,00	972.593,73	703.009,85

CAMPINAS DO PIAUÍ

LRF: Publicações Obrigatórias

PREFEITURA MUNICIPAL DE CAMPINAS DO PIAUÍ

**RELATÓRIO RESUMIDO DA EXECUÇÃO ORÇAMENTÁRIA
DEMONSTRATIVO SIMPLIFICADO DO RELATÓRIO RESUMIDO DA EXECUÇÃO ORÇAMENTÁRIA
ORÇAMENTO FISCAL E DA SEGURIDADE SOCIAL**

2 of 2

PERÍODO: Janeiro a Outubro 2020/BIMESTRE Setembro - Outubro

LRP, Art. 48 – Anexo 14

RS 1

DESPESAS COM MANUTENÇÃO E DESENVOLVIMENTO DO ENSINO - MDE	Valor Apurado até o Bimestre	Limites Constitucionais Anuais	
		% Mínimo a Aplicar no Exercício	% Aplicado até o Bimestre
Mínimo Anual de 25% das Receitas de Impostos na Manutenção e Desenvolvimento do Ensino	3.407.174,67	25,00	50,42
Mínimo Anual de 60% do FUNDEB na Remuneração do Magistério com Ensino Fundamental e Médio	0,00	0,00	0,00
Mínimo Anual de 60% do FUNDEB na Remuneração do Magistério com Educação Infantil e Ensino Fundame	3.428.344,53	60,00	94,45
Complementação da União ao FUNDEB	252.146,01	0,00	25,82

RECEITAS DE OPERAÇÕES DE CRÉDITO E DESPESAS DE CAPITAL	Valor Apurado até o Bimestre	Saldo Não Realizado
Receita de Operação de Crédito	0,00	108.171,00
Despesa de Capital Líquida	875.663,72	1.634.088,46

RECEITA DA ALIENAÇÃO DE ATIVOS E APLICAÇÃO DOS RECURSOS	Valor apurado até o Bimestre	Saldo a Realizar
Receita de Capital Resultante da Alienação de Ativos	0,00	14.595,00
Aplicação dos Recursos da Alienação de Ativos	0,00	0,00

DESPESAS COM AÇÕES E SERVIÇOS PÚBLICOS DE SAÚDE	Valor Apurado até o Bimestre	Limite Constitucional Anual	
		% Mínimo a Aplicar no Exercício	% Aplicado até o Bimestre
Despesas com Ações e Serviços Públicos de Saúde executadas com recursos de impostos	1.053.767,91	15,00	16,35

DESPESAS DE CARÁTER CONTINUADO DERIVADAS DE PPP	Valor Apurado no Exercício Corrente
Total das Despesas Consideradas para o Limite / RCL (%)	0,00

VALDINEI CARVALHO DE MACEDI
621.554.663-15
PREFEITO

ICISO DAS CHAGAS DE OLIVEIRA
999.753.353-49
CONTADOR CRC:8.152/O-PI

LDIR CARLOS CARVALHO DE MACEI
001.234.463-09
SEC. FINANÇAS

PREFEITURA MUNICIPAL DE CAMPINAS DO PIAUÍ
RELATÓRIO RESUMIDO DA EXECUÇÃO ORÇAMENTÁRIA
DEMONSTRATIVO DA EXECUÇÃO DAS DESPESAS POR FUNÇÃO E SUBFUNÇÃO
ORÇAMENTOS FISCAIS E DA SEGURIDADE SOCIAL
PERÍODO: Janeiro a Outubro 2020/BIMESTRE Setembro - Outubro

RREO – Anexo 2 (LRP, Art. 52, inciso II, alínea "c")

RS 1

FUNÇÃO/SUBFUNÇÃO	DOTAÇÃO INICIAL	DOTAÇÃO ATUALIZADA (a)	DESPESAS EMPENHADAS			SALDO (c) = (a-b)	DESPESAS LIQUIDADAS			SALDO (e) = (a-d)	INSCRITAS EM RESTOS A PAGAR NÃO PROCESSADOS (f)
			BIMESTRE	JAN A OUT	% (b/total b)		BIMESTRE	JAN A OUT	% (d/total d)		
DESPESAS (EXCETO INTRA-ORÇAMENTÁRIAS) (1)	27.700.000,00	27.834.683,91	2.899.637,35	14.494.688,86	100,00	13.339.955,05	2.910.031,90	14.276.348,64	100,00	13.558.335,27	0,00
Legislativa	744.471,00	775.471,00	100.978,52	500.348,84	3,45	275.122,16	100.978,52	500.348,84	3,50	275.122,16	0,00
Ação Legislativa	704.172,00	727.172,00	97.778,52	489.148,84	3,37	238.023,16	97.778,52	489.148,84	3,43	238.023,16	0,00
Ação Judiciária	40.299,00	48.299,00	3.200,00	11.200,00	0,08	37.099,00	3.200,00	11.200,00	0,08	37.099,00	0,00
Administração	3.317.240,01	3.981.527,38	428.934,27	2.503.801,35	17,27	1.477.726,03	431.464,98	2.381.324,41	16,68	1.600.202,97	0,00
Defesa do Interesse Público no Processo Judiciário	235.621,89	275.621,89	47.123,75	231.611,06	1,60	44.010,83	47.123,75	231.611,06	1,62	44.010,83	0,00
Representação Judicial e Extrajudicial	130.760,07	130.760,07	0,00	0,00	0,00	130.760,07	0,00	0,00	0,00	130.760,07	0,00
Administração Geral	2.425.592,85	3.120.080,22	378.310,52	2.091.025,24	14,43	1.029.054,98	380.841,23	1.968.548,30	13,79	1.151.531,92	0,00
Administração Financeira	200.332,71	179.132,71	3.500,00	18.100,00	0,12	161.032,71	3.500,00	18.100,00	0,13	161.032,71	0,00
Controle Interno	50.082,99	5.082,99	0,00	358,78	0,00	4.724,21	0,00	358,78	0,00	4.724,21	0,00
Formação de Recursos Humanos	6.490,26	6.490,26	0,00	0,00	0,00	6.490,26	0,00	0,00	0,00	6.490,26	0,00
Defesa Terrestre	26.488,87	26.488,87	0,00	17.004,67	0,12	9.484,20	0,00	17.004,67	0,12	9.484,20	0,00
Policiamento	2.163,43	2.163,43	0,00	0,00	0,00	2.163,43	0,00	0,00	0,00	2.163,43	0,00
Providência Básica	226.077,39	226.077,39	0,00	145.701,60	1,01	80.375,79	0,00	145.701,60	1,02	80.375,79	0,00
Comunicações Postais	5.408,55	1.408,55	0,00	0,00	0,00	1.408,55	0,00	0,00	0,00	1.408,55	0,00
Energia Elétrica	8.221,00	8.221,00	0,00	0,00	0,00	8.221,00	0,00	0,00	0,00	8.221,00	0,00
Assistência Social	1.582.076,41	1.768.392,70	121.946,20	552.680,84	3,81	1.215.711,86	133.478,50	550.806,34	3,86	1.217.586,36	0,00
Administração Geral	264.032,62	298.432,62	31.428,71	173.667,33	1,20	124.765,29	33.303,21	171.792,83	1,20	126.639,79	0,00
Assistência ao Idoso	52.908,41	14.458,41	83,35	208,50	0,00	14.249,91	83,35	208,50	0,00	14.249,91	0,00
Assistência à Criança e ao Adolescente	465.274,10	510.774,10	59.868,00	257.558,71	1,78	253.215,39	66.403,80	257.558,71	1,80	253.215,39	0,00
Assistência Comunitária	799.861,28	944.727,57	30.566,14	121.246,30	0,84	823.481,27	33.688,14	121.246,30	0,85	823.481,27	0,00
Saúde	5.607.352,03	5.382.219,65	1.071.902,37	4.308.451,71	29,72	1.073.767,94	1.070.656,67	4.293.261,71	30,07	1.088.957,94	0,00
Atenção Básica	5.281.724,06	5.149.091,68	1.057.403,93	4.181.306,38	28,85	967.785,30	1.056.158,23	4.166.116,38	29,18	982.975,30	0,00
Vigilância Sanitária	189.573,03	111.573,03	3.560,44	39.582,99	0,27	71.990,04	3.560,44	39.582,99	0,28	71.990,04	0,00
Vigilância Epidemiológica	166.054,94	121.554,94	10.938,00	87.562,34	0,60	33.992,60	10.938,00	87.562,34	0,61	33.992,60	0,00
Trabalho	10.979,37	10.979,37	0,00	0,00	0,00	10.979,37	0,00	0,00	0,00	10.979,37	0,00
Fomento ao Trabalho	10.979,37	10.979,37	0,00	0,00	0,00	10.979,37	0,00	0,00	0,00	10.979,37	0,00
Educação	10.929.279,10	11.095.572,03	1.028.956,02	5.665.239,76	39,09	5.431.312,27	1.012.615,02	5.646.418,76	39,55	5.450.133,27	0,00
Ensino Fundamental	10.376.452,99	10.532.745,92	1.028.956,02	5.538.681,64	38,21	4.994.064,28	1.012.615,02	5.519.840,64	38,66	5.012.905,28	0,00
Educação Infantil	479.417,20	509.417,20	0,00	126.578,12	0,87	380.839,08	0,00	126.578,12	0,89	380.839,08	0,00
Educação de Jovens e Adultos	72.759,88	55.759,88	0,00	0,00	0,00	55.759,88	0,00	0,00	0,00	55.759,88	0,00
Educação Especial	649,03	649,03	0,00	0,00	0,00	649,03	0,00	0,00	0,00	649,03	0,00
Cultura	284.427,22	284.427,22	7.680,00	42.279,51	0,29	242.147,71	7.680,00	42.279,51	0,30	242.147,71	0,00
Diffusão Cultural	284.427,22	284.427,22	7.680,00	42.279,51	0,29	242.147,71	7.680,00	42.279,51	0,30	242.147,71	0,00
Urbanismo	1.859.097,42	1.189.017,12	86.366,19	429.947,88	2,97	799.069,64	100.284,43	369.989,70	2,59	819.027,42	0,00
Administração Geral	380.954,03	94.954,03	1.750,00	15.750,00	0,11	79.214,03	1.750,00	15.750,00	0,11	79.214,03	0,00
Infra-Estrutura Urbana	979.742,91	595.662,61	25.076,27	83.182,31	0,59	510.480,30	25.076,27	83.182,31	0,60	510.480,30	0,00
Serviços Urbanos	498.390,48	498.390,48	59.539,92	329.015,17	2,27	169.375,31	73.458,16	269.057,39	1,88	229.333,09	0,00

FONTE: SCP1 - Contabilidade [9.25.25.488], PREFEITURA MUNICIPAL DE CAMPINAS DO PIAUÍ

Portaria Nº 91 de 2020 - Mapeamento Atualizado 02/2020

CAMPINAS DO PIAUÍ

LRP: Publicações Obrigatórias

PREFEITURA MUNICIPAL DE CAMPINAS DO PIAUÍ
RELATÓRIO RESUMIDO DA EXECUÇÃO ORÇAMENTÁRIA
DEMONSTRATIVO DA EXECUÇÃO DAS DESPESAS POR FUNÇÃO E SUBFUNÇÃO
ORÇAMENTOS FISCAIS E DA SEGURIDADE SOCIAL
PERÍODO: Janeiro a Outubro 2020/BIMESTRE Setembro - Outubro

RREO - Anexo 2 (LRF, Art. 52, inciso II, alínea "c")

R\$ 1

FUNÇÃO/SUBFUNÇÃO	DOTAÇÃO INICIAL	DOTAÇÃO ATUALIZADA (a)	DESPESAS EMPENHADAS			SALDO (c) = (a-b)	DESPESAS LIQUIDADAS			SALDO (e) = (a-d)	INSCRITAS EM RESTOS A PAGAR NÃO PROCESSADOS (f)
			BIMESTRE	JAN A OUT (b)	% (b/total b)		BIMESTRE	JAN A OUT (d)	% (d/total d)		
Habitatio	282.182,09	65.182,09	0,00	0,00	0,00	65.182,09	0,00	0,00	0,00	65.182,09	0,00
Habitatio Urbana	282.182,09	65.182,09	0,00	0,00	0,00	65.182,09	0,00	0,00	0,00	65.182,09	0,00
Saneamento	381.121,50	579.121,50	0,00	214.021,61	1,48	365.099,89	0,00	214.021,61	1,50	365.099,89	0,00
Saneamento Básico Rural	126.205,99	324.205,99	0,00	214.021,61	1,48	110.184,38	0,00	214.021,61	1,50	110.184,38	0,00
Saneamento Básico Urbano	254.915,51	254.915,51	0,00	0,00	0,00	254.915,51	0,00	0,00	0,00	254.915,51	0,00
Gestio Ambiental	88.592,06	88.592,06	3.500,00	17.500,00	0,12	71.092,06	3.500,00	17.500,00	0,12	71.092,06	0,00
Administratio Geral	80.803,75	80.803,75	3.500,00	17.500,00	0,12	63.303,75	3.500,00	17.500,00	0,12	63.303,75	0,00
Preservatio e Conservatio Ambiental	7.788,31	7.788,31	0,00	0,00	0,00	7.788,31	0,00	0,00	0,00	7.788,31	0,00
Agricultura	344.121,43	344.121,43	0,00	8.924,99	0,06	335.196,44	0,00	8.924,99	0,06	335.196,44	0,00
Administratio Geral	91.436,22	91.436,22	0,00	8.924,99	0,06	82.511,23	0,00	8.924,99	0,06	82.511,23	0,00
Abastecimento	56.904,31	56.904,31	0,00	0,00	0,00	56.904,31	0,00	0,00	0,00	56.904,31	0,00
Extensio Rural	33.797,62	33.797,62	0,00	0,00	0,00	33.797,62	0,00	0,00	0,00	33.797,62	0,00
Irrigatio	29.689,25	29.689,25	0,00	0,00	0,00	29.689,25	0,00	0,00	0,00	29.689,25	0,00
Promotio da Produo Agropecuaria	87.204,03	87.204,03	0,00	0,00	0,00	87.204,03	0,00	0,00	0,00	87.204,03	0,00
Apicultura	45.000,00	45.000,00	0,00	0,00	0,00	45.000,00	0,00	0,00	0,00	45.000,00	0,00
Comunicaties	5.408,55	5.408,55	0,00	0,00	0,00	5.408,55	0,00	0,00	0,00	5.408,55	0,00
Telecomunicaties	5.408,55	5.408,55	0,00	0,00	0,00	5.408,55	0,00	0,00	0,00	5.408,55	0,00
Energia	91.675,95	91.675,95	0,00	0,00	0,00	91.675,95	0,00	0,00	0,00	91.675,95	0,00
Energia Elitrica	91.675,95	91.675,95	0,00	0,00	0,00	91.675,95	0,00	0,00	0,00	91.675,95	0,00
Transporte	521.276,05	521.276,05	0,00	0,00	0,00	521.276,05	0,00	0,00	0,00	521.276,05	0,00
Transporte Rodoviario	521.276,05	521.276,05	0,00	0,00	0,00	521.276,05	0,00	0,00	0,00	521.276,05	0,00
Desporto e Lazer	208.986,42	208.986,42	0,00	0,00	0,00	208.986,42	0,00	0,00	0,00	208.986,42	0,00
Desporto Comunitario	85.563,30	85.563,30	0,00	0,00	0,00	85.563,30	0,00	0,00	0,00	85.563,30	0,00
Lazer	123.423,12	123.423,12	0,00	0,00	0,00	123.423,12	0,00	0,00	0,00	123.423,12	0,00
Encargos Especiais	886.775,61	886.775,61	49.373,78	251.472,77	1,73	635.302,84	49.373,78	251.472,77	1,76	635.302,84	0,00
Servio da Dvida Interna	141.275,61	141.275,61	28.493,94	109.506,58	0,76	31.769,03	28.493,94	109.506,58	0,77	31.769,03	0,00
Outros Encargos Especiais	745.500,00	745.500,00	20.879,84	141.966,19	0,98	603.533,81	20.879,84	141.966,19	0,99	603.533,81	0,00
Reserva de Contingencia	554.937,78	554.937,78	0,00	0,00	0,00	554.937,78	0,00	0,00	0,00	554.937,78	0,00
Reserva de Contingencia	554.937,78	554.937,78	0,00	0,00	0,00	554.937,78	0,00	0,00	0,00	554.937,78	0,00
DESPESAS (INTRA-ORÇAMENTÁRIAS) (II)	0,00	0,00	0,00	0,00	0,00	0,00	0,00	0,00	0,00	0,00	0,00
TOTAL (III) = (I + II)	27.700.000,00	27.834.683,91	2.899.637,33	14.494.688,86	100,00	13.339.993,05	2.910.031,90	14.276.348,64	100,00	13.538.333,27	0,00

FONTE: SCPF - Contabilidade [9.25.25.488], PREFEITURA MUNICIPAL DE CAMPINAS DO PIAUÍ

Portaria Nº 91 de 2020 - Mapeamento Atualizado 02/2020

PREFEITURA MUNICIPAL DE CAMPINAS DO PIAUÍ
RELATÓRIO RESUMIDO DA EXECUÇÃO ORÇAMENTÁRIA
DEMONSTRATIVO DA EXECUÇÃO DAS DESPESAS POR FUNÇÃO E SUBFUNÇÃO
ORÇAMENTOS FISCAIS E DA SEGURIDADE SOCIAL
PERÍODO: Janeiro a Outubro 2020/BIMESTRE Setembro - Outubro

RREO - Anexo 2 (LRF, Art. 52, inciso II, alínea "c")

R\$ 1

FUNÇÃO/SUBFUNÇÃO	DOTAÇÃO INICIAL	DOTAÇÃO ATUALIZADA (a)	DESPESAS EMPENHADAS			SALDO (c) = (a-b)	DESPESAS LIQUIDADAS			SALDO (e) = (a-d)	INSCRITAS EM RESTOS A PAGAR NÃO PROCESSADOS (f)
			BIMESTRE	JAN A OUT (b)	% (b/total b)		BIMESTRE	JAN A OUT (d)	% (d/total d)		

Nota: Durante o exercicio, somente as despesas liquidadas são consideradas executadas. No encerramento do exercicio, as despesas não liquidadas inscritas em restos a pagar processados são também consideradas executadas.

Dessa forma, para maior transparência, as despesas executadas estão segregadas em:

a) Despesas liquidadas, consideradas aquelas em que houve a entrega do material ou servio, nos termos do art. 63 da Lei 4.320/64.

b) Despesas empenhadas mas não liquidadas, inscritas em Restos a Pagar processados, consideradas liquidadas no encerramento do exercicio, por força do art.35, inciso II da Lei 4.320/64.

VALDNEI CARVALHO DE MACEDI
621.554.663-15
PREFEITO

FRANCISCO DAS CHAGAS DE OLIVEIRA NETO
999.753.353-49
CONTADOR CRC: 8.152/0-PI

VALDIR CARLOS CARVALHO DE MACEDO
001.234.463-09
SEC. FINANÇAS

FONTE: SCPF - Contabilidade [9.25.25.488], PREFEITURA MUNICIPAL DE CAMPINAS DO PIAUÍ

Portaria Nº 91 de 2020 - Mapeamento Atualizado 02/2020

CAMPINAS DO PIAUÍ

LRF: Publicações
Obrigatórias

PREFEITURA MUNICIPAL DE CAMPINAS DO PIAUÍ
RELATÓRIO RESUMIDO DA EXECUÇÃO ORÇAMENTÁRIA

DEMONSTRATIVO DAS RECEITAS E DESPESAS COM MANUTENÇÃO E DESENVOLVIMENTO DO ENSINO - MDE - MUNICÍPIOS
ORÇAMENTO FISCAL E DA SEGURIDADE SOCIAL

PERÍODO: Janeiro a Outubro 2020/BIMESTRE Setembro - Outubro

RRBO – Anexo 8 (LDB, Art. 72)

RECEITA RESULTANTE DE IMPOSTOS (caput do art. 212 da Constituição)	PREVISÃO INICIAL	PREVISÃO ATUALIZADA (a)	RECEITAS REALIZADAS	
			JAN A OUT	(c) = (b/a)x100 (%)
			RECEITAS DO ENSINO	
1- RECEITA DE IMPOSTOS	748.033,02	748.033,02	298.139,23	39,86
1.1- Receita Resultante do Imposto sobre a Propriedade Predial e Territorial Urbana – IPTU	15.792,96	15.792,96	1.304,00	8,26
1.1.1- IPTU	15.143,94	15.143,94	0,00	0,00
1.1.2- Multas, Juros de Mora, Dívida Ativa e Outros Encargos do IPTU	649,02	649,02	0,00	0,00
1.2- Receita Resultante do Imposto sobre Transmissão Inter Vivos – ITBI	114.105,50	114.105,50	0,00	0,00
1.2.1- ITBI	105.843,00	105.843,00	0,00	0,00
1.2.2- Multas, Juros de Mora, Dívida Ativa e Outros Encargos do ITBI	8.262,50	8.262,50	0,00	0,00
1.3- Receita Resultante do Imposto sobre Serviços de Qualquer Natureza – ISS	311.228,92	311.228,92	118.401,89	38,04
1.3.1- ISS	310.579,90	310.579,90	118.401,89	38,12
1.3.2- Multas, Juros de Mora, Dívida Ativa e Outros Encargos do ISS	649,02	649,02	0,00	0,00
1.4- Receita Resultante do Imposto de Renda Retido na Fonte – IRRF	306.905,64	306.905,64	178.433,34	58,14
2- RECEITA DE TRANSFERÊNCIAS CONSTITUCIONAIS E LEGAIS	11.687.805,90	11.687.805,90	6.459.885,38	55,27
2.1- Cota-Parte FPM	10.698.971,30	10.698.971,30	5.797.131,21	54,18
2.1.1- Parcela referente à CF, art. 159, I, alínea b	9.400.604,76	9.400.604,76	5.484.905,79	58,35
2.1.2- Parcela referente à CF, art. 159, I, alínea d	649.183,27	649.183,27	0,00	0,00
2.1.3- Parcela referente à CF, art. 159, I, alínea e	649.183,27	649.183,27	312.325,42	48,11
2.2- Cota-Parte ICMS	890.820,00	890.820,00	599.495,51	67,30
2.3- ICMS-Desoneração – L.C. nº 87/1996	3.743,57	3.743,57	0,00	0,00
2.4- Cota-Parte IPI-Exportação	162,26	162,26	124,58	76,78
2.5- Cota-Parte ITR	13.288,06	13.288,06	1.315,16	9,90
2.6- Cota-Parte IPVA	80.279,85	80.279,85	61.818,92	77,00
2.7- Cota-Parte IOF-Ouro	540,86	540,86	0,00	0,00
3- TOTAL DA RECEITA DE IMPOSTOS (1 + 2)	12.435.838,92	12.435.838,92	6.758.024,61	54,34

RECEITAS ADICIONAIS PARA FINANCIAMENTO DO ENSINO	PREVISÃO INICIAL	PREVISÃO ATUALIZADA (a)	RECEITAS REALIZADAS	
			JAN A OUT	(c) = (b/a)x100 (%)
			RECEITAS ADICIONAIS PARA FINANCIAMENTO DO ENSINO	
4- RECEITA DA APLICAÇÃO FINANCEIRA DE OUTROS RECURSOS DE IMPOSTOS VINCULADOS AO ENSINO	0,00	0,00	0,00	0,00
5- RECEITA DE TRANSFERÊNCIAS DO FNDE	1.240.091,46	1.240.091,46	238.416,28	19,23
5.1- Transferências do Salário-Educação	136.295,46	136.295,46	59.702,91	43,79
5.2- Transferências Diretas - PDDE	12.980,52	12.980,52	3.900,00	30,05
5.3- Transferências Diretas - PNAE	168.746,76	168.746,76	117.064,80	69,37
5.4- Transferências Diretas - PNATE	94.422,28	94.422,28	66.654,27	70,59
5.5- Outras Transferências do FNDE	817.177,10	817.177,10	0,00	0,00
5.6- Aplicação Financeira dos Recursos do FNDE	10.469,34	10.469,34	89,30	0,85
6- RECEITA DE TRANSFERÊNCIAS DE CONVÊNIO	185.884,44	185.884,44	35.166,97	18,92
6.1- Transferências de Convênios	185.884,44	185.884,44	35.166,97	18,92
6.2- Aplicação Financeira dos Recursos de Convênios	0,00	0,00	0,00	0,00
7- RECEITA DE OPERAÇÕES DE CRÉDITO	0,00	0,00	0,00	0,00
8- OUTRAS RECEITAS PARA FINANCIAMENTO DO ENSINO	0,00	0,00	0,00	0,00
9- TOTAL DAS RECEITAS ADICIONAIS PARA FINANCIAMENTO DO ENSINO (4 + 5 + 6 + 7 + 8)	1.425.975,90	1.425.975,90	273.583,25	19,19

PREFEITURA MUNICIPAL DE CAMPINAS DO PIAUÍ
RELATÓRIO RESUMIDO DA EXECUÇÃO ORÇAMENTÁRIA

DEMONSTRATIVO DAS RECEITAS E DESPESAS COM MANUTENÇÃO E DESENVOLVIMENTO DO ENSINO - MDE - MUNICÍPIOS
ORÇAMENTO FISCAL E DA SEGURIDADE SOCIAL

PERÍODO: Janeiro a Outubro 2020/BIMESTRE Setembro - Outubro

RRBO – Anexo 8 (LDB, Art. 72)

RECEITAS DO FUNDEB	PREVISÃO INICIAL	PREVISÃO ATUALIZADA (a)	RECEITAS REALIZADAS				
			JAN A OUT	(c) = (b/a)x100 (%)			
			FUNDEB				
10- RECEITAS DESTINADAS AO FUNDEB	2.143.998,15	2.143.998,15	1.217.122,79	56,77			
10.1- Cota-Parte FPM Destinada ao FUNDEB – (20% de 2.1.1)	1.946.339,41	1.946.339,41	1.096.960,89	56,36			
10.2- Cota-Parte ICMS Destinada ao FUNDEB – (20% de 2.2)	178.164,00	178.164,00	119.898,91	67,30			
10.3- ICMS-Desoneração Destinada ao FUNDEB – (20% de 2.3)	748,71	748,71	0,00	0,00			
10.4- Cota-Parte IPI-Exportação Destinada ao FUNDEB – (20% de 2.4)	32,45	32,45	0,00	0,00			
10.5- Cota-Parte ITR Destinadas ao FUNDEB – (20% de 2.5)	2.657,61	2.657,61	262,99	9,90			
10.6- Cota-Parte IPVA Destinada ao FUNDEB – (20% de 2.6)	16.055,97	16.055,97	0,00	0,00			
11- RECEITAS RECEBIDAS DO FUNDEB	7.795.258,29	7.795.258,29	3.629.679,56	46,56			
11.1- Transferências de Recursos do FUNDEB	5.782.232,34	5.782.232,34	2.652.294,72	45,87			
11.2- Complementação da União ao FUNDEB	2.003.831,34	2.003.831,34	976.413,76	48,73			
11.3- Receita de Aplicação Financeira dos Recursos do FUNDEB	9.194,61	9.194,61	971,08	10,56			
12- RESULTADO LÍQUIDO DAS TRANSFERÊNCIAS DO FUNDEB (11.1 – 10)	3.638.234,19	3.638.234,19	1.435.171,93	39,45			
DESPESAS DO FUNDEB	DOTAÇÃO INICIAL	DOTAÇÃO ATUALIZADA (d)	DESPESAS EMPENHADAS JAN A OUT (e)	% ((f)=(e/d)x100)	DESPESAS LIQUIDADAS JAN A OUT (g)	% ((h)=(g/d)x100)	INSCRITAS EM RESTOS A PAGAR NÃO PROCESSADOS (i)
13- PAGAMENTO DOS PROFISSIONAIS DO MAGISTÉRIO	4.737.154,97	5.407.154,97	3.428.344,53	63,40	3.428.344,53	63,40	0,00
13.1- Com Educação Infantil	238.625,23	238.625,23	0,00	0,00	0,00	0,00	0,00
13.2- Com Ensino Fundamental	4.498.529,74	5.168.529,74	3.428.344,53	66,33	3.428.344,53	66,33	0,00
14- OUTRAS DESPESAS	3.058.103,32	3.058.103,32	406.746,83	13,30	406.746,83	13,30	0,00
14.1- Com Educação Infantil	60.143,10	60.143,10	0,00	0,00	0,00	0,00	0,00
14.2- Com Ensino Fundamental	2.997.960,22	2.997.960,22	406.746,83	13,57	406.746,83	13,57	0,00
15- TOTAL DAS DESPESAS DO FUNDEB (13 + 14)	7.795.258,29	8.465.258,29	3.835.091,36	45,30	3.835.091,36	45,30	0,00
DEDUÇÕES PARA FINS DE LIMITE DO FUNDEB							Valor
16- RESTOS A PAGAR INSCRITOS NO EXERCÍCIO SEM DISPONIBILIDADE FINANCEIRA DE RECURSOS DO FUNDEB							0,00
16.1- FUNDEB 60%							0,00
16.2- FUNDEB 40%							0,00
17- DESPESAS CUSTEADAS COM O SUPERÁVIT FINANCEIRO, DO EXERCÍCIO ANTERIOR, DO FUNDEB							0,00
17.1- FUNDEB 60%							0,00
17.2- FUNDEB 40%							0,00
18- TOTAL DAS DEDUÇÕES CONSIDERADAS PARA FINS DE LIMITE DO FUNDEB (16 + 17)							0,00
INDICADORES DO FUNDEB							Valor
19- TOTAL DAS DESPESAS DO FUNDEB PARA FINS DE LIMITE (15 - 18)							3.835.091,36
19.1- Mínimo de 60% do FUNDEB na Remuneração do Magistério (13 - (16.1 + 17.1)) / (11) x 100 %							94,45
19.2- Máximo de 40% em Despesa com MDE, que não Remuneração do Magistério (14 - (16.2 + 17.2)) / (11) x 100 %							11,21
19.3- Máximo de 5% não Aplicado no Exercício (100 - (19.1 + 19.2)) %							-5,66
CONTROLE DA UTILIZAÇÃO DE RECURSOS NO EXERCÍCIO SUBSEQÜENTE							Valor
20- RECURSOS RECEBIDOS DO FUNDEB EM 2019 QUE NÃO FORAM UTILIZADOS							-3.847,02
21- DESPESAS CUSTEADAS COM O SALDO DO ITEM 20 ATÉ O 1º TRIMESTRE DE 2020							0,00

PREFEITURA MUNICIPAL DE CAMPINAS DO PIAUÍ
RELATÓRIO RESUMIDO DA EXECUÇÃO ORÇAMENTÁRIA

DEMONSTRATIVO DAS RECEITAS E DESPESAS COM MANUTENÇÃO E DESENVOLVIMENTO DO ENSINO - MDE - MUNICÍPIOS
ORÇAMENTO FISCAL E DA SEGURIDADE SOCIAL

PERÍODO: Janeiro a Outubro 2020/BIMESTRE Setembro - Outubro

Page 3 of 4

RRBO - Anexo 8 (LDB, Art. 72)

RS 1

DESPESAS COM AÇÕES TÍPICAS DE MDE	DOTAÇÃO INICIAL	DOTAÇÃO ATUALIZADA (d)	DESPESAS EMPENHADAS		DESPESAS LIQUIDADAS		INSCRITAS EM RESTOS A PAGAR NÃO PROCESSADOS (i)	
			JAN A OUT (e)	% (f)=(e/d)x100	JAN A OUT (g)	% (h)=(g/d)x100		
22- EDUCAÇÃO INFANTIL	375.921,41	343.921,41	1.961,03	0,57	1.961,03	0,57	0,00	
22.1 - Creche	84.453,44	49.453,44	0,00	0,00	0,00	0,00	0,00	
22.1.1- Despesas Custeadas com Recursos do FUNDEB	32.451,31	32.451,31	0,00	0,00	0,00	0,00	0,00	
22.1.2- Despesas Custeadas com Outros Recursos de Impostos	52.002,13	17.002,13	0,00	0,00	0,00	0,00	0,00	
22.2 - Pré-escola	291.467,97	294.467,97	1.961,03	0,67	1.961,03	0,67	0,00	
22.2.1- Despesas Custeadas com Recursos do FUNDEB	266.317,02	266.317,02	0,00	0,00	0,00	0,00	0,00	
22.2.2- Despesas Custeadas com Outros Recursos de Impostos	25.150,95	28.150,95	1.961,03	6,97	1.961,03	6,97	0,00	
23- ENSINO FUNDAMENTAL	9.125.381,79	9.759.794,42	5.106.278,58	52,32	5.092.531,58	52,18	0,00	
23.1- Despesas Custeadas com Recursos do FUNDEB	7.496.489,96	8.166.489,96	3.835.091,36	46,96	3.835.091,36	46,96	0,00	
23.2- Despesas Custeadas com Outros Recursos de Impostos	1.628.891,83	1.593.304,46	1.271.187,22	79,78	1.257.440,22	78,92	0,00	
24- ENSINO MÉDIO	0,00	0,00	0,00	0,00	0,00	0,00	0,00	
25- ENSINO SUPERIOR	0,00	0,00	0,00	0,00	0,00	0,00	0,00	
26- ENSINO PROFISSIONAL NÃO INTEGRADO AO ENSINO REGULAR	0,00	0,00	0,00	0,00	0,00	0,00	0,00	
27- OUTRAS	0,00	0,00	0,00	0,00	0,00	0,00	0,00	
28- TOTAL DAS DESPESAS COM AÇÕES TÍPICAS DE MDE (22 + 23 + 24 + 25 + 26 + 27)	9.501.303,20	10.103.715,83	5.108.239,61	50,56	5.094.492,61	50,42	0,00	
DEDUÇÕES CONSIDERADAS PARA FINS DE LIMITE CONSTITUCIONAL							Valor	
29- RESULTADO LÍQUIDO DAS TRANSFERÊNCIAS DO FUNDEB = (12)							1.435.171,93	
30- DESPESAS CUSTEADAS COM A COMPLEMENTAÇÃO DO FUNDEB NO EXERCÍCIO							252.146,01	
31- DESPESAS CUSTEADAS COM O SUPERÁVIT FINANCEIRO, DO EXERCÍCIO ANTERIOR, DO FUNDEB							0,00	
32- DESPESAS CUSTEADAS COM O SUPERÁVIT FINANCEIRO, DO EXERCÍCIO ANTERIOR, DE OUTROS RECURSOS DE IMPOSTOS							0,00	
33- RESTOS A PAGAR INSCRITOS NO EXERCÍCIO SEM DISPONIBILIDADE FINANCEIRA DE RECURSOS DE IMPOSTOS VINCULADOS AO ENSINO							0,00	
34- CANCELAMENTO, NO EXERCÍCIO, DE RESTOS A PAGAR INSCRITOS COM DISPONIBILIDADE FINANCEIRA DE RECURSOS DE IMPOSTOS VINCULADOS AO ENSINO = (44.1)							0,00	
35- TOTAL DAS DEDUÇÕES CONSIDERADAS PARA FINS DE LIMITE CONSTITUCIONAL (29 + 30 + 31 + 32 + 33 + 34)							1.687.317,94	
36- TOTAL DAS DESPESAS PARA FINS DE LIMITE ((22 + 23) - (35))							3.407.174,67	
37- PERCENTUAL DE APLICAÇÃO EM MDE SOBRE A RECEITA LÍQUIDA DE IMPOSTOS ((36) / (3) x 100) % 6 - LIMITE CONSTITUCIONAL 25%							50,42	

OUTRAS DESPESAS CUSTEADAS COM RECEITAS ADICIONAIS PARA FINANCIAMENTO DO ENSINO	DOTAÇÃO INICIAL	DOTAÇÃO ATUALIZADA (d)	DESPESAS EMPENHADAS		DESPESAS LIQUIDADAS		INSCRITAS EM RESTOS A PAGAR NÃO PROCESSADOS (i)
			JAN A OUT (e)	% (f)=(e/d)x100	JAN A OUT (g)	% (h)=(g/d)x100	
38- DESPESAS CUSTEADAS COM A APLICAÇÃO FINANCEIRA DE OUTROS RECURSOS DE IMPOSTOS VINCULADOS AO ENSINO	0,00	0,00	0,00	0,00	0,00	0,00	0,00
39- DESPESAS CUSTEADAS COM A CONTRIBUIÇÃO SOCIAL DO SALÁRIO-EDUCAÇÃO	136.295,46	121.295,46	40.917,39	33,73	35.823,39	29,53	0,00
40- DESPESAS CUSTEADAS COM OPERAÇÕES DE CRÉDITO	0,00	0,00	0,00	0,00	0,00	0,00	0,00
41- DESPESAS CUSTEADAS COM OUTRAS RECEITAS PARA FINANCIAMENTO DO ENSINO	1.289.680,44	746.560,74	391.485,67	52,44	391.485,67	52,44	0,00
42- TOTAL DAS DESPESAS CUSTEADAS COM RECEITAS ADICIONAIS PARA FINANCIAMENTO DO ENSINO (38+ 39 + 40 + 41)	1.425.975,90	867.856,20	432.403,06	49,82	427.309,06	49,24	0,00
43- TOTAL GERAL DAS DESPESAS COM EDUCAÇÃO (28 + 42)	10.927.279,10	10.971.572,03	5.540.642,67	50,50	5.521.801,67	50,33	0,00

PREFEITURA MUNICIPAL DE CAMPINAS DO PIAUÍ
RELATÓRIO RESUMIDO DA EXECUÇÃO ORÇAMENTÁRIA

DEMONSTRATIVO DAS RECEITAS E DESPESAS COM MANUTENÇÃO E DESENVOLVIMENTO DO ENSINO - MDE - MUNICÍPIOS
ORÇAMENTO FISCAL E DA SEGURIDADE SOCIAL

PERÍODO: Janeiro a Outubro 2020/BIMESTRE Setembro - Outubro

Page 4 of 4

RRBO - Anexo 8 (LDB, Art. 72)

RS 1

RESTOS A PAGAR INSCRITOS COM DISPONIBILIDADE FINANCEIRA DE RECURSOS DE IMPOSTOS VINCULADOS AO ENSINO	SALDO ATÉ O BIMESTRE	CANCELADO EM '2020' (j)
44- RESTOS A PAGAR DE DESPESAS COM MDE	3.849,29	0,00
44.1 - Executadas com Recursos de Impostos Vinculados ao Ensino	0,00	0,00
44.2 - Executadas com Recursos do FUNDEB	3.849,29	0,00
CONTROLE DA DISPONIBILIDADE FINANCEIRA		
	FUNDEB	SALÁRIO EDUCAÇÃO
45- DISPONIBILIDADE FINANCEIRA EM 31 DE DEZEMBRO DE 2019	2,27	4,87
46- (+) INGRESSO DE RECURSOS ATÉ O BIMESTRE (Orçamentário)	3.628.708,48	50.707,91
47- (-) PAGAMENTOS EFETUADOS ATÉ O BIMESTRE	3.443.519,04	38.254,29
47.1 (-) Orçamento do Exercício	3.443.519,04	35.844,29
47.2 (-) Restos a Pagar	0,00	2.410,00
48- (+) RECEITA DE APLICAÇÃO FINANCEIRA DOS RECURSOS ATÉ O BIMESTRE	971,08	0,00
49- (-) DISPONIBILIDADE FINANCEIRA ATÉ O BIMESTRE	186.162,79	12.458,49
50- (+) AJUSTES	-625.883,35	0,00
50.1 (+) Retenções	-578.494,87	0,00
50.2 (-) Valores a recuperar	8.564,08	0,00
50.3 (+) Outros valores extrabudgetários	-28.812,40	0,00
50.4 (+) Conciliação Bancária	-10.012,00	0,00
51- (-) SALDO FINANCEIRO CONCILIADO	-439.720,56	12.458,49

VALDINEI CARVALHO DE MACEDI
621.554.663-15
PREFEITO

FRANCISCO DAS CHAGAS DE OLIVEIRA NETO
999.753.353-49
CONTADOR CRC-8.152/0-PI

VALDIR CARLOS CARVALHO DE MACEDO
001.234.463-09
SEC. FINANÇAS

- 1) Limites mínimos anuais a serem cumpridos no encerramento do exercício.
- 2) Art. 21, § 2º, Lei 11.494/2007: "Até 5% dos recursos recebidos à conta dos Fundos, inclusive relativos à complementação da União recebidos nos termos do §1º do art. 6º desta Lei, poderão ser utilizados no 1º trimestre do exercício imediatamente subsequente, mediante abertura de crédito adicional."
- 3) Caput do artigo 212 da CF/1988
- 4) Os valores referentes à parcela dos Restos a Pagar inscritos sem disponibilidade financeira vinculada à educação deverão ser informados somente no RREO do último bimestre do exercício.
- 5) Limites mínimos anuais a serem cumpridos no encerramento do exercício, no âmbito de atuação prioritária, conforme LDB, art. 11, V.
- 6) Nos cinco primeiros bimestres do exercício o acompanhamento poderá ser feito com base nas despesas empenhadas ou na despesa.
- 7) Essa coluna poderá ser apresentada somente no último bimestre.

CAMPINAS DO PIAUÍ

Publicações
Obrigatórias

PREFEITURA MUNICIPAL DE CAMPINAS DO PIAUÍ
RELATÓRIO RESUMIDO DA EXECUÇÃO ORÇAMENTÁRIA
DEMONSTRATIVO DAS RECEITAS OP. CRÉDITO E DESPESA DE CAPITAL
ORÇAMENTOS FISCAIS E DA SEGURIDADE SOCIAL
PERÍODO: Janeiro a Outubro 2020/BIMESTRE Setembro - Outubro

RRBO – ANEXO 9 (LRF, art.53, § 1º, inciso I)

RS 1

RECEITAS	PREVISÃO ATUALIZADA (a)	RECEITAS REALIZADAS JAN A OUT (b)	SALDO NÃO REALIZADO (c) = (a-b)
RECEITAS DE OPERAÇÕES DE CRÉDITO (I)	108.171,00	0,00	108.171,00
DESPESAS	DOTAÇÃO ATUALIZADA (d)	DESPESAS EMPENHADAS JAN A OUT (e)	SALDO NÃO EXECUTADO (f) = (d-e)
DESPESAS DE CAPITAL	2.509.752,18	875.663,72	1.634.088,46
Investimentos	2.241.209,59	766.157,14	1.475.052,45
Inversões Financeiras	128.848,23	0,00	128.848,23
Amortização da Dívida	139.694,36	109.506,58	30.187,78
(-) Incentivos Fiscais a Contribuinte	0,00	0,00	0,00
(-) Incentivos Fiscais a Contribuinte por Instituições Financeiras	0,00	0,00	0,00
DESPESA DE CAPITAL LÍQUIDA (II)	2.509.752,18	875.663,72	1.634.088,46
RESULTADO PARA APURAÇÃO DA REGRA DE OURO (III) = (II - I)	2.401.581,18 <(d - a)>	875.663,72 <(e - b)>	1.525.917,46 <(f - c)>

VALDINEI CARVALHO DE MACEDI
621.554.663-15
PREFEITO

FRANCISCO DAS CHAGAS DE OLIVEIRA NETO
999.753.353-49
CONTADOR CRC:8.152/O-PI

VALDIR CARLOS CARVALHO DE MACEDO
001.234.463-09
SEC. FINANÇAS

Notas:

1 < Operações de Crédito descritas na CF, art. 167, inciso III >

2 Durante o exercício, somente as despesas liquidadas são consideradas executadas. No encerramento do exercício, as despesas não liquidadas inscritas em restos a pagar não processados são também consideradas executadas. Dessa forma, para maior transparência, as despesas executadas estão segregadas em:

a) Despesas liquidadas, consideradas aquelas em que houve a entrega do material ou serviço, nos termos do art. 63 da Lei 4.320/64;

b) Despesas empenhadas, mas não liquidadas, inscritas em Restos a Pagar não processados, consideradas liquidadas no encerramento do exercício, por força do art.35, inciso II da Lei 4.320/64.

PREFEITURA MUNICIPAL DE CAMPINAS DO PIAUÍ
RELATÓRIO RESUMIDO DA EXECUÇÃO ORÇAMENTÁRIA
DEMONSTRATIVO DAS PARCERIAS PÚBLICO-PRIVADAS
ORÇAMENTO FISCAL E DA SEGURIDADE SOCIAL
PERÍODO: Janeiro a Outubro 2020/BIMESTRE Setembro - Outubro

Page 1 of 1

RRBO - Anexo 13 (Lei nº 11.079, de 30.12.2004, arts. 22, 25 e 28)

ESPECIFICAÇÃO	SALDO TOTAL EM 31 DE DEZEMBRO DO EXERCÍCIO ANTERIOR (a)	REGISTROS EFETUADOS EM 2020		SALDO TOTAL (b)
		NO BIMESTRE (d)	JAN A OUT (e)	
TOTAL DE ATIVOS	0,00	0,00	0,00	0,00
Ativos Constituídos pela SPE	0,00	0,00	0,00	0,00
TOTAL DE PASSIVOS	0,00	0,00	0,00	0,00
Obrigações decorrentes de Ativos Constituídos pela SPE	0,00	0,00	0,00	0,00
Provisões de PPP	0,00	0,00	0,00	0,00
Outros Passivos	0,00	0,00	0,00	0,00
ATOS POTENCIAIS PASSIVOS	0,00	0,00	0,00	0,00
Obrigações Contratadas	0,00	0,00	0,00	0,00
Riscos não Provisões	0,00	0,00	0,00	0,00
Garantias Concedidas	0,00	0,00	0,00	0,00
Outros Passivos Contingentes	0,00	0,00	0,00	0,00

ESPECIFICAÇÃO	2019	2020	2021	2022	2023	2024	2025	2026	2027	2028	2029
Do Ente Federado	0,00	0,00	0,00	0,00	0,00	0,00	0,00	0,00	0,00	0,00	0,00
Das Entidades Não-Dependentes	0,00	0,00	0,00	0,00	0,00	0,00	0,00	0,00	0,00	0,00	0,00
TOTAL DAS DESPESAS DE PPP DO ENTE FEDERADO(I) = (I + II)	0,00	0,00	0,00	0,00	0,00	0,00	0,00	0,00	0,00	0,00	0,00
TOTAL DAS DESPESAS DE PPP DAS ENTIDADES NÃO DEPENDENTES (III) = (I + II)	0,00	0,00	0,00	0,00	0,00	0,00	0,00	0,00	0,00	0,00	0,00
RECEITA CORRENTE LÍQUIDA (IV)	0,00	0,00	0,00	0,00	0,00	0,00	0,00	0,00	0,00	0,00	0,00
TOTAL DAS DESPESAS CONSIDERADAS PARA O LIMITE = (I)	0,00	0,00	0,00	0,00	0,00	0,00	0,00	0,00	0,00	0,00	0,00
TOTAL DAS DESPESAS CONSIDERADAS PARA O LIMITE / (R)	0,00	0,00	0,00	0,00	0,00	0,00	0,00	0,00	0,00	0,00	0,00

VALDINEI CARVALHO DE MACEDI
621.554.683-15
PREFEITO

FRANCISCO DAS CHAGAS DE OLIVEIRA NETO
999.763.353-49
CONTADOR CRC: 8.1520-PI

VALDIR CARLOS CARVALHO DE MACEDO
001.234.463-09
SBC. FINANÇAS

FONTE: SCPI - Contabilidade [9.25.25.488], PREFEITURA MUNICIPAL DE CAMPINAS DO PIAUÍ

Portaria Nº 91 de 2020 - Mapeamento Atualizado 02/2020

PREFEITURA MUNICIPAL DE CAMPINAS DO PIAUÍ
RELATÓRIO RESUMIDO DA EXECUÇÃO ORÇAMENTÁRIA
DEMONSTRATIVO DOS RESULTADOS PRIMÁRIO E NOMINAL
ORÇAMENTO FISCAL E DA SEGURIDADE SOCIAL
PERÍODO: Janeiro a Outubro 2020/BIMESTRE Setembro - Outubro

Page 1 of 3

RRBO - ANEXO 6 (LRF, art 53, inciso III)

RECEITAS PRIMÁRIAS	PREVISÃO ATUALIZADA	RECEITAS REALIZADAS (a)
		Jan a Out/2020
RECEITAS CORRENTES (I)	25.405.966,28	14.805.612,95
Impostos, Taxas e Contribuições de Melhoria	755.518,32	298.148,34
IPTU	15.792,96	1.304,00
ISS	311.228,92	118.401,89
ITBI	114.105,50	0,00
IRRF	306.905,64	178.433,34
Outros Impostos, Taxas e Contribuições de Melhoria	7.485,30	9,11
Contribuições	67.322,64	45,65
Contribuição Patrimonial	381.580,25	6.617,85
Aplicações Financeiras (II)	156.659,40	6.617,85
Outras Receitas Patrimoniais	224.920,85	0,00
Transferências Correntes	24.174.051,48	14.483.899,92
Cota Parte do FPM	8.752.631,89	4.700.170,32
Cota Parte do ICMS	712.856,00	479.596,60
Cota Parte do IPVA	64.223,88	61.818,92
Cota Parte do ITR	10.650,45	1.052,17
Transferências da LC 87/1996	2.994,86	0,00
Transferências da LC 61/1989	129,81	124,58
Transferências do FUNDEB	7.786.063,68	3.628.708,48
Outras Transferências Correntes	6.844.720,91	5.612.428,85
Demais Receitas Correntes	27.493,59	16.901,19
Outras Receitas Financeiras (III)	0,00	0,00
Receitas Correntes Restantes	27.493,59	16.901,19
RECEITAS PRIMÁRIAS CORRENTES (IV) = (I - II - III)	25.249.306,88	14.798.995,10
RECEITAS DE CAPITAL (V)	2.294.033,72	0,00
Operações de Crédito (VI)	108.171,00	0,00
Amortização de Empréstimos (VII)	0,00	0,00
Alienação de Bens	14.595,00	0,00
Receitas de Alienação de Investimentos Temporários (VIII)	0,00	0,00
Receitas de Alienação de Investimentos Permanentes (IX)	0,00	0,00
Outras Alienações de Bens	14.595,00	0,00
Transferências de Capital	2.171.267,72	0,00
Convênios	544.566,77	0,00
Outras Transferências de Capital	1.626.700,95	0,00
Outras Receitas de Capital	0,00	0,00
Outras Receitas de Capital Não Primárias (X)	0,00	0,00
Outras Receitas de Capital Primárias	0,00	0,00
RECEITAS PRIMÁRIAS DE CAPITAL (XII) = (V - VI - VII - VIII - IX - X)	2.185.862,72	0,00
RECEITA PRIMÁRIA TOTAL (XIII) = (IV + XII)	27.435.169,60	14.798.995,10

FONTE: SCPI - Contabilidade [9.25.25.488], PREFEITURA MUNICIPAL DE CAMPINAS DO PIAUÍ

Portaria Nº 91 de 2020 - Mapeamento Atualizado 02/2020

CAMPINAS DO PIAUÍ

LRF: Publicações Obrigatórias

PREFEITURA MUNICIPAL DE CAMPINAS DO PIAUÍ
RELATÓRIO RESUMIDO DA EXECUÇÃO ORÇAMENTÁRIA
DEMONSTRATIVO DOS RESULTADOS PRIMÁRIO E NOMINAL
ORÇAMENTO FISCAL E DA SEGURIDADE SOCIAL
 PERÍODO: Janeiro a Outubro 2020/BIMESTRE Setembro - Outubro

Page 2 of 3

R\$ 1

RRBO - ANEXO 6 (LRF, art 53, inciso III)

DESPESAS PRIMÁRIAS	DOTAÇÃO ATUALIZADA	DESPESAS EMPENHADAS	DESPESAS LIQUIDADAS	DESPESAS PAGAS (a)	RESTOS A PAGAR PROCESSADOS PAGOS (b)	RESTOS A PAGAR NÃO PROCESSADOS	
						LIQUIDADOS	PAGOS (c)
DESPESAS CORRENTES (XIII)	24.769.993,95	13.619.025,14	13.400.684,92	12.734.153,04	789.417,58	168.696,15	168.696,15
Pessoal e Encargos Sociais	12.558.809,26	7.372.643,13	7.372.643,13	6.707.081,25	516.787,50	0,00	0,00
Juros e Encargos da Dívida (XIV)	1.581,25	0,00	0,00	0,00	0,00	0,00	0,00
Outras Despesas Correntes	12.209.603,44	6.246.382,01	6.028.041,79	6.027.071,79	272.630,08	168.696,15	168.696,15
DESPESAS PRIMÁRIAS CORRENTES (XV) = (XIII-XIV)	24.768.412,70	13.619.025,14	13.400.684,92	12.734.153,04	789.417,58	168.696,15	168.696,15
DESPESAS DE CAPITAL (XVI)	2.509.752,18	875.663,72	875.663,72	875.663,72	0,00	14.480,00	14.480,00
Investimentos	2.241.209,59	766.157,14	766.157,14	766.157,14	0,00	14.480,00	14.480,00
Inversões Financeiras	128.848,23	0,00	0,00	0,00	0,00	0,00	0,00
Concessão de Empréstimos e Financiamentos (XVII)	0,00	0,00	0,00	0,00	0,00	0,00	0,00
Aquisição de Título de Capital já Integralizado (XVIII)	0,00	0,00	0,00	0,00	0,00	0,00	0,00
Aquisição de Título de Crédito (XIX)	0,00	0,00	0,00	0,00	0,00	0,00	0,00
Demais Inversões Financeiras	128.848,23	0,00	0,00	0,00	0,00	0,00	0,00
Amortização da Dívida (XX)	139.694,36	109.506,58	109.506,58	109.506,58	0,00	0,00	0,00
DESPESAS PRIMÁRIAS DE CAPITAL (XXI) = (XVI-XVII-XVIII-XIX-XX)	2.370.057,82	766.157,14	766.157,14	766.157,14	0,00	14.480,00	14.480,00
RESERVA DE CONTINGÊNCIA (XXII)	554.937,78	0,00	0,00	0,00	0,00	0,00	0,00
DESPESA PRIMÁRIA TOTAL (XXIII) = (XV+XXI+XXII)	27.693.408,30	14.385.182,28	14.166.842,06	13.500.310,18	789.417,58	183.176,15	183.176,15
RESULTADO PRIMÁRIO - Acima da Linha (XXIV) = (XXIIIa - (XXIIIb + XXIIIc))							326.091,19

META FISCAL PARA O RESULTADO PRIMÁRIO		VALOR CORRENTE
Meta fixada no Anexo de Metas Fiscais da LDO para o exercício de referência		0,00
JUROS NOMINAIS		Jan a Out/2020
		VALOR INCORRIDO
JUROS E ENCARGOS ATIVOS (XXV)		0,00
JUROS E ENCARGOS PASSIVOS (XXVI)		0,00
RESULTADO NOMINAL - Acima da Linha (XXVII) = XXIV + (XXV - XXVI)		326.091,19

META FISCAL PARA O RESULTADO NOMINAL		VALOR CORRENTE
Meta fixada no Anexo de Metas Fiscais da LDO para o exercício de referência		0,00

FONTE: SCPI - Contabilidade [9.25.25.488], PREFEITURA MUNICIPAL DE CAMPINAS DO PIAUÍ

Portaria Nº 91 de 2020 - Mapeamento Atualizado 02/2020

PREFEITURA MUNICIPAL DE CAMPINAS DO PIAUÍ
RELATÓRIO RESUMIDO DA EXECUÇÃO ORÇAMENTÁRIA
DEMONSTRATIVO DOS RESULTADOS PRIMÁRIO E NOMINAL
ORÇAMENTO FISCAL E DA SEGURIDADE SOCIAL
 PERÍODO: Janeiro a Outubro 2020/BIMESTRE Setembro - Outubro

Page 3 of 3

R\$ 1

RRBO - ANEXO 6 (LRF, art 53, inciso III)

CÁLCULO DO RESULTADO NOMINAL	ABAIXO DA LINHA	
	Em 31/Dez/2019 (a)	Jan a Out/2020 (b)
DÍVIDA CONSOLIDADA (XXVIII)		0,00
DEDUÇÕES (XXIX)		0,00
Disponibilidade de Caixa		0,00
Disponibilidade de Caixa Bruta		0,00
(-) Restos a Pagar Processados (XXX)		1.114.579,07
Demais Haveres Financeiros		0,00
DÍVIDA CONSOLIDADA LÍQUIDA (XXXI) = (XXVIII - XXIX)		0,00
RESULTADO NOMINAL - Abaixo da Linha (XXXII) = (XXXIa - XXXIb)		0,00
AJUSTE METODOLÓGICO		Jan a Out/2020
VARIACÃO DO SALDO RPP = (XXXIII) = (XXXa - XXXb)		789.417,58
RECEITA DE ALIENAÇÃO DE INVESTIMENTOS PERMANENTES (IX)		0,00
PASSIVOS RECONHECIDOS NA DC (XXXIV)		0,00
VARIACÃO CAMBIAL (XXXV)		0,00
PAGAMENTO DE PRECATÓRIOS INTEGRANTES DA DC (XXXVI)		0,00
AJUSTES RELATIVOS AO RPPS (XXXVII)		0,00
OUTROS AJUSTES (XXXVIII)		0,00
RESULTADO NOMINAL AJUSTADO - Abaixo da Linha (XXXIX) = (XXXII - XXXIII - IX + XXXIV + XXXV - XXXVI + XXXVII + XXXVIII)		-789.417,58
RESULTADO PRIMÁRIO - Abaixo da Linha (XL) = XXXIX - (XXV - XXVI)		-789.417,58
INFORMAÇÕES ADICIONAIS		PREVISÃO ORÇAMENTÁRIA
SALDO DE EXERCÍCIOS ANTERIORES		0,00
Recursos Arrecadados em Exercícios Anteriores - RPPS		0,00
Superávit Financeiro Utilizado para Abertura e Reabertura de Créditos Adicionais		0,00
RESERVA ORÇAMENTÁRIA DO RPPS		0,00

 VALDINEI CARVALHO DE MACEDI
 621.554.663-15
 PREFEITO

 FRANCISCO DAS CHAGAS DE OLIVEIRA NETO
 999.753.353-49
 CONTADOR CRC:8.152/O-PI

 VALDIR CARLOS CARVALHO DE MACEDO
 001.234.463-09
 SEC. FINANÇAS

FONTE: SCPI - Contabilidade [9.25.25.488], PREFEITURA MUNICIPAL DE CAMPINAS DO PIAUÍ

Portaria Nº 91 de 2020 - Mapeamento Atualizado 02/2020

PREFEITURA MUNICIPAL DE CAMPINAS DO PIAUÍ
RELATÓRIO RESUMIDO DA EXECUÇÃO ORÇAMENTÁRIA
DEMONSTRATIVO DA RECEITA CORRENTE LÍQUIDA
ORÇAMENTO FISCAL E DA SEGURIDADE SOCIAL
NOV/2019 A OUT/2020

RREO - ANEXO 3 (LRF, Art. 53, inciso I)

R\$ 1

ESPECIFICAÇÃO	EVOLUÇÃO DA RECEITA REALIZADA NOS ÚLTIMOS 12 MESES												TOTAL (ÚLTIMOS 12 MESES)	PREVISÃO ATUALIZADA
	NOV/2019	DEZ/2019	JAN/2020	FEV/2020	MAR/2020	ABR/2020	MAI/2020	JUN/2020	JUL/2020	AGO/2020	SET/2020	OUT/2020		
RECEITAS CORRENTES (I)	1.320.911,12	2.349.703,13	1.482.597,80	1.697.423,24	1.162.333,81	2.125.255,94	1.234.295,32	1.486.272,35	1.828.932,20	2.162.716,00	1.531.676,10	1.311.232,94	19.693.349,99	27.549.964,43
Impostos, Taxas e Contribuições de Melhoria	1.765,79	7.656,17	7.774,43	10.882,10	6.488,37	6.864,83	65.440,69	49.555,49	20.676,98	57.203,01	68.834,71	4.427,73	307.570,30	755.518,32
IPTU	0,00	0,00	0,00	0,00	1.304,00	0,00	0,00	0,00	0,00	0,00	0,00	0,00	1.304,00	15.792,96
ISS	971,48	2.822,43	3.220,75	1.784,89	1.000,20	2.294,80	49.408,14	18.012,96	9.235,54	3.340,47	27.103,59	3.040,55	122.195,80	311.228,92
ITBI	0,00	0,00	0,00	0,00	0,00	0,00	0,00	0,00	0,00	0,00	0,00	0,00	0,00	114.105,50
IRRF	794,31	4.833,74	4.553,68	9.137,21	4.175,06	4.570,03	16.032,55	31.542,53	11.441,44	53.862,54	41.731,12	1.387,18	184.061,39	306.905,64
Outros Impostos, Taxas e Contribuições de Melhoria	0,00	0,00	0,00	0,00	9,11	0,00	0,00	0,00	0,00	0,00	0,00	0,00	9,11	7.485,30
Contribuições	0,00	1.563,25	0,00	0,00	0,00	0,00	0,00	0,00	0,00	0,00	0,00	45,65	1.608,90	67.322,64
Receita Patrimonial	1.766,44	1.553,66	1.617,54	1.161,36	990,26	580,10	738,02	556,06	453,90	212,01	137,82	170,78	9.937,95	381.580,25
Rendimentos de Aplicação Financeira	1.766,44	1.553,66	1.617,54	1.161,36	990,26	580,10	738,02	556,06	453,90	212,01	137,82	170,78	9.937,95	156.659,40
Outras Receitas Patrimoniais	0,00	0,00	0,00	0,00	0,00	0,00	0,00	0,00	0,00	0,00	0,00	0,00	0,00	224.920,85
Receita Agropecuária	0,00	0,00	0,00	0,00	0,00	0,00	0,00	0,00	0,00	0,00	0,00	0,00	0,00	0,00
Receita Industrial	0,00	0,00	0,00	0,00	0,00	0,00	0,00	0,00	0,00	0,00	0,00	0,00	0,00	0,00
Receita de Serviços	0,00	0,00	0,00	0,00	0,00	0,00	0,00	0,00	0,00	0,00	0,00	0,00	0,00	14.435,53
Transferências Correntes	1.317.378,89	2.338.930,05	1.473.205,83	1.680.951,99	1.154.855,18	2.115.154,38	1.168.116,61	1.436.160,80	1.807.801,32	2.105.300,98	1.462.703,57	1.296.772,05	19.357.331,65	26.318.049,63
Cota Parte do FPM	627.974,68	1.070.593,18	634.905,40	917.409,97	536.435,00	525.825,05	549.368,13	447.215,12	770.933,14	489.728,02	394.480,23	530.811,15	7.495.699,07	10.698.971,30
Cota Parte do ICMS	55.106,86	64.465,63	65.885,43	61.193,12	62.699,49	43.717,67	41.690,56	60.052,93	54.730,97	63.881,63	72.761,51	72.882,20	719.068,00	890.820,00
Cota Parte do IPVA	846,58	3.316,44	15.343,33	9.596,68	6.300,38	4.140,72	5.884,43	4.893,61	4.511,66	5.290,74	3.427,13	2.430,24	65.981,94	80.279,85
Cota Parte do ITR	39,45	12,15	31,12	65,16	24,52	0,00	0,00	0,00	0,00	130,17	461,21	602,98	1.366,76	13.288,06
Transferências da LC 87/1996	0,00	0,00	0,00	0,00	0,00	0,00	0,00	0,00	0,00	0,00	0,00	0,00	0,00	3.743,57
Transferências da LC 61/1989	17,73	20,83	11,79	12,76	11,77	10,55	10,54	9,47	11,38	13,16	15,46	17,69	163,14	162,26
Transferências da FUNDEB	372.162,17	485.732,65	582.665,56	456.261,75	327.949,41	384.766,38	298.555,10	283.068,01	319.300,70	320.953,18	311.489,64	343.698,75	4.486.603,30	7.786.063,68
Outras Transferências Correntes	261.231,42	714.789,17	174.363,20	236.412,55	221.434,61	1.156.694,00	272.607,85	640.921,66	658.253,47	1.225.304,08	680.068,39	346.329,04	6.588.449,44	6.844.720,91
Outras Receitas Correntes	0,00	0,00	0,00	4.427,79	0,00	2.656,67	0,00	0,00	0,00	0,00	0,00	9.816,73	16.901,19	13.058,06
DEDUÇÕES (II)	136.624,17	162.987,36	140.164,32	195.733,59	119.831,76	113.908,49	118.211,68	101.453,56	102.671,70	110.747,92	93.540,54	120.859,23	1.516.734,32	2.143.998,15
Contribuição do Servidor para o Plano de Previdência	0,00	0,00	0,00	0,00	0,00	0,00	0,00	0,00	0,00	0,00	0,00	0,00	0,00	0,00
Comunicação Financeira entre Regimes de Previdência	0,00	0,00	0,00	0,00	0,00	0,00	0,00	0,00	0,00	0,00	0,00	0,00	0,00	0,00
Dedução do Recurso para Formação do Fundob	136.624,17	162.987,36	140.164,32	195.733,59	119.831,76	113.908,49	118.211,68	101.453,56	102.671,70	110.747,92	93.540,54	120.859,23	1.516.734,32	2.143.998,15
RECEITA CORRENTE LÍQUIDA (I)-(II)	1.184.286,95	2.186.715,77	1.342.433,48	1.501.689,65	1.042.502,05	2.011.347,49	1.116.083,64	1.384.818,79	1.726.260,50	2.051.968,08	1.438.135,56	1.190.373,71	18.176.615,67	25.405.966,28
(-) Transferências obrigatórias da União relativas às emendas individuais (art. 166-A, § 1º, da CF) (IV)	0,00	0,00	0,00	0,00	0,00	0,00	0,00	0,00	0,00	0,00	0,00	0,00	0,00	0,00
RECEITA CORRENTE LÍQUIDA AJUSTADA PARA CÁLCULO DOS LIMITES DE ENDIVIDAMENTO (V) = (III - IV)	1.184.286,95	2.186.715,77	1.342.433,48	1.501.689,65	1.042.502,05	2.011.347,49	1.116.083,64	1.384.818,79	1.726.260,50	2.051.968,08	1.438.135,56	1.190.373,71	18.176.615,67	25.405.966,28
(-) Transferências obrigatórias da União relativas às emendas do bancado (art. 166, § 16, da CF) (VI)	0,00	0,00	0,00	0,00	0,00	0,00	0,00	0,00	0,00	0,00	0,00	0,00	0,00	0,00
RECEITA CORRENTE LÍQUIDA AJUSTADA PARA CÁLCULO DOS LIMITES DA DESPESA COM PESSOAL (VII) = (V - VI)	1.184.286,95	2.186.715,77	1.342.433,48	1.501.689,65	1.042.502,05	2.011.347,49	1.116.083,64	1.384.818,79	1.726.260,50	2.051.968,08	1.438.135,56	1.190.373,71	18.176.615,67	25.405.966,28

PREFEITURA MUNICIPAL DE CAMPINAS DO PIAUÍ
RELATÓRIO RESUMIDO DA EXECUÇÃO ORÇAMENTÁRIA
DEMONSTRATIVO DA RECEITA CORRENTE LÍQUIDA
ORÇAMENTO FISCAL E DA SEGURIDADE SOCIAL
NOV/2019 A OUT/2020

RREO - ANEXO 3 (LRF, Art. 53, inciso I)

R\$ 1

ESPECIFICAÇÃO	EVOLUÇÃO DA RECEITA REALIZADA NOS ÚLTIMOS 12 MESES												TOTAL (ÚLTIMOS 12 MESES)	PREVISÃO ATUALIZADA
	NOV/2019	DEZ/2019	JAN/2020	FEV/2020	MAR/2020	ABR/2020	MAI/2020	JUN/2020	JUL/2020	AGO/2020	SET/2020	OUT/2020		
VALDIR CARLOS CARVALHO DE MACEDO 621.554.663-15 PREFEITO														
FRANCISCO DAS CHAGAS DE OLIVEIRA NETO 999.793.353-49 CONTADOR CRC 8.152/O-PI														
VALDIR CARLOS CARVALHO DE MACEDO 001.234.463-09 SEC. FINANÇAS														

PREFEITURA MUNICIPAL DE CAMPINAS DO PIAUÍ
RELATÓRIO RESUMIDO DA EXECUÇÃO ORÇAMENTÁRIA
DEMONSTRATIVO DOS RESTOS A PAGAR POR PODER E ORGÃO
ORÇAMENTO FISCAL E DA SEGURIDADE SOCIAL
PERÍODO: Janeiro a Outubro 2020/BIMESTRE Setembro - Outubro

1 of 2

RRRO - Anexo 7 (LRF, art. 53, inciso V)

RS 1

PODER / ORGÃO	RESTOS A PAGAR PROCESSADOS E NÃO PROCESSADOS LIQUIDADOS EM EXERCÍCIOS ANTERIORES					RESTOS A PAGAR NÃO PROCESSADOS					Saldo Total	
	Inscritos					Inscritos						
	Exercícios Anteriores (a)	Em 31 de Dezembro 2019 (b)	Pagos (c)	Cancelados (d)	Saldo e = (a+b) - (c+d)	Exercícios Anteriores (f)	Em 31 de Dezembro 2019 (g)	Liquidados (h)	Pagos (i)	Cancelados (j)		Saldo k = (f+g) - (h+i+j)
RESTOS A PAGAR (EXCETO INTRA-ORÇAMENTÁRIOS) (I)	323.296,62	791.282,45	789.417,58	0,00	325.161,49	2.712,00	558.312,51	183.176,15	183.176,15	0,00	377.848,36	703.009,85
01 Câmara Municipal de Campinas do Piauí	3.045,59	0,00	0,00	0,00	3.045,59	2.712,00	0,00	0,00	0,00	0,00	2.712,00	5.757,59
0101 Câmara Municipal de Campinas do Piauí	3.045,59	0,00	0,00	0,00	3.045,59	2.712,00	0,00	0,00	0,00	0,00	2.712,00	5.757,59
02 Gabinete do Prefeito	1.028,19	45.647,34	45.647,34	0,00	1.028,19	0,00	38.400,00	0,00	0,00	0,00	38.400,00	39.428,19
0201 Gabinete do Prefeito	1.028,19	45.647,34	45.647,34	0,00	1.028,19	0,00	38.400,00	0,00	0,00	0,00	38.400,00	39.428,19
04 Secretária Municipal de Administração	15.972,80	88.624,72	87.414,72	0,00	17.182,80	0,00	189.820,08	86.093,38	86.093,38	0,00	103.726,70	120.909,50
0401 Secretária Municipal de Administração	15.972,80	88.624,72	87.414,72	0,00	17.182,80	0,00	189.820,08	86.093,38	86.093,38	0,00	103.726,70	120.909,50
05 Secretária Municipal de Finanças	936,52	1.750,00	1.750,00	0,00	936,52	0,00	0,00	0,00	0,00	0,00	0,00	936,52
0501 Secretária Municipal de Finanças	936,52	1.750,00	1.750,00	0,00	936,52	0,00	0,00	0,00	0,00	0,00	0,00	936,52
06 Secretária Municipal de Educação	76.685,31	521.741,25	521.741,25	0,00	76.685,31	0,00	70.334,91	5.404,80	5.404,80	0,00	64.930,11	141.615,42
0601 Secretária Municipal de Educação	76.685,31	521.741,25	521.741,25	0,00	76.685,31	0,00	70.334,91	5.404,80	5.404,80	0,00	64.930,11	141.615,42
07 Secretária Municipal de Saúde	205.849,71	79.251,87	79.151,87	0,00	205.949,71	0,00	161.197,64	28.578,00	28.578,00	0,00	132.619,64	338.569,35
0701 Secretária Municipal de Saúde	166.722,55	0,00	0,00	0,00	166.722,55	0,00	3.002,14	0,00	0,00	0,00	3.002,14	169.724,69
0702 Fundo Municipal de Saúde	39.127,16	79.251,87	79.151,87	0,00	39.227,16	0,00	158.195,50	28.578,00	28.578,00	0,00	129.617,50	168.844,66
08 Sec. Mun. de Obras e Serviços Urbanos	12.600,00	31.906,30	31.906,30	0,00	12.600,00	0,00	66.902,37	57.402,37	57.402,37	0,00	9.500,00	22.100,00
0801 Sec. Mun. de Obras e Serviços Urbanos	12.600,00	31.906,30	31.906,30	0,00	12.600,00	0,00	66.902,37	57.402,37	57.402,37	0,00	9.500,00	22.100,00
09 Secretária Municipal de Agricultura	0,00	1.750,00	1.750,00	0,00	0,00	0,00	0,00	0,00	0,00	0,00	0,00	0,00
0901 Secretária Municipal de Agricultura	0,00	1.750,00	1.750,00	0,00	0,00	0,00	0,00	0,00	0,00	0,00	0,00	0,00
10 Secr. Mun. de Esporte, Lazer e Juventude	0,00	1.750,00	1.750,00	0,00	0,00	0,00	0,00	0,00	0,00	0,00	0,00	0,00
1013 Secr. Mun. de Esporte, Lazer e Juventude	0,00	1.750,00	1.750,00	0,00	0,00	0,00	0,00	0,00	0,00	0,00	0,00	0,00
11 Secretária Municipal de Assistência Social	7.169,30	13.964,97	12.810,10	0,00	7.243,37	0,00	29.661,52	5.697,60	5.697,60	0,00	23.963,92	31.688,29
1101 Secretária Municipal de Assistência Social	3.869,50	11.964,97	11.410,10	0,00	4.424,37	0,00	4.501,80	1.705,60	1.705,60	0,00	2.796,20	7.220,57
1102 Fundo Municipal de Assistência Social	3.300,00	1.400,00	1.400,00	0,00	3.300,00	0,00	25.159,72	3.992,00	3.992,00	0,00	21.167,72	24.467,72
12 Secretária Municipal de Meio Ambiente	0,00	1.750,00	1.750,00	0,00	0,00	0,00	0,00	0,00	0,00	0,00	0,00	0,00
1201 Secretária Municipal de Meio Ambiente	0,00	1.750,00	1.750,00	0,00	0,00	0,00	0,00	0,00	0,00	0,00	0,00	0,00
13 Sec. Municipal de Cultura	0,00	3.746,00	3.746,00	0,00	0,00	0,00	1.995,99	0,00	0,00	0,00	1.995,99	1.995,99
1313 Sec. Municipal de Cultura	0,00	3.746,00	3.746,00	0,00	0,00	0,00	1.995,99	0,00	0,00	0,00	1.995,99	1.995,99
RESTOS A PAGAR (INTRA-ORÇAMENTÁRIOS) (II)	0,00	0,00	0,00	0,00	0,00	0,00	0,00	0,00	0,00	0,00	0,00	0,00
01 Câmara Municipal de Campinas do Piauí	0,00	0,00	0,00	0,00	0,00	0,00	0,00	0,00	0,00	0,00	0,00	0,00
02 Gabinete do Prefeito	0,00	0,00	0,00	0,00	0,00	0,00	0,00	0,00	0,00	0,00	0,00	0,00
04 Secretária Municipal de Administração	0,00	0,00	0,00	0,00	0,00	0,00	0,00	0,00	0,00	0,00	0,00	0,00
05 Secretária Municipal de Finanças	0,00	0,00	0,00	0,00	0,00	0,00	0,00	0,00	0,00	0,00	0,00	0,00
06 Secretária Municipal de Educação	0,00	0,00	0,00	0,00	0,00	0,00	0,00	0,00	0,00	0,00	0,00	0,00
07 Secretária Municipal de Saúde	0,00	0,00	0,00	0,00	0,00	0,00	0,00	0,00	0,00	0,00	0,00	0,00
08 Sec. Mun. de Obras e Serviços Urbanos	0,00	0,00	0,00	0,00	0,00	0,00	0,00	0,00	0,00	0,00	0,00	0,00
09 Secretária Municipal de Agricultura	0,00	0,00	0,00	0,00	0,00	0,00	0,00	0,00	0,00	0,00	0,00	0,00
10 Secr. Mun. de Esporte, Lazer e Juventude	0,00	0,00	0,00	0,00	0,00	0,00	0,00	0,00	0,00	0,00	0,00	0,00
11 Secretária Municipal de Assistência Social	0,00	0,00	0,00	0,00	0,00	0,00	0,00	0,00	0,00	0,00	0,00	0,00
TOTAL (III) = (I + II)	323.296,62	791.282,45	789.417,58	0,00	325.161,49	2.712,00	558.312,51	183.176,15	183.176,15	0,00	377.848,36	703.009,85

PONTE: SCPI - Contabilidade [9.25.25.488], PREFEITURA MUNICIPAL DE CAMPINAS DO PIAUÍ

Fortaleza Nº 91 de 2020 - Mapeamento Atualizado 02/2020

12 Secretária Municipal de Meio Ambiente	0,00	0,00	0,00	0,00	0,00	0,00	0,00	0,00	0,00	0,00	0,00	0,00
13 Sec. Municipal de Cultura	0,00	0,00	0,00	0,00	0,00	0,00	0,00	0,00	0,00	0,00	0,00	0,00
TOTAL (III) = (I + II)	323.296,62	791.282,45	789.417,58	0,00	325.161,49	2.712,00	558.312,51	183.176,15	183.176,15	0,00	377.848,36	703.009,85

VALDINEI CARVALHO DE MACEDI
621.554.663-15
PREFEITO

CONTROLADORA

FRANCISCO DAS CHAGAS DE OLIVEIRA NETO
999.753.353-49
CONTADOR CRC 8.152/0-PI

VALDIR CARLOS CARVALHO DE MACEDO
001.234.463-09
SEC. FINANÇAS

PONTE: SCPI - Contabilidade [9.25.25.488], PREFEITURA MUNICIPAL DE CAMPINAS DO PIAUÍ

Fortaleza Nº 91 de 2020 - Mapeamento Atualizado 02/2020

PREFEITURA MUNICIPAL DE CAMPINAS DO PIAUÍ
RELATÓRIO RESUMIDO DA EXECUÇÃO ORÇAMENTÁRIA
DEMONSTRATIVO DA RECEITA DE IMPOSTOS E DAS DESPESAS PRÓPRIAS COM SAÚDE
ORÇAMENTOS FISCAIS E DA SEGURIDADE SOCIAL
PERÍODO: Janeiro a Outubro 2020/BIMESTRE Setembro - Outubro

RRBO - ANEXO XII (LC nº 141/2012 art.35)

R\$ 1

RECEITAS RESULTANTES DE IMPOSTOS E TRANSFERÊNCIAS CONSTITUCIONAIS E LEGAIS	PREVISÃO INICIAL	PREVISÃO ATUALIZADA (a)	RECEITAS REALIZADAS	
			Até o Bimestre (b)	(%) (b/a)x100
RECEITA DE IMPOSTOS (I)	748.033,02	748.033,02	298.139,23	39,86
Recosta Resultante do Imposto Predial e Territorial Urbano - IPTU	15.792,96	15.792,96	1.304,00	8,26
IPTU	15.143,94	15.143,94	1.304,00	8,61
Multas, Juros de Mora, Dívida Ativa e Outros Encargos do IPTU	649,02	649,02	0,00	0,00
Recosta Resultante do Imposto sobre Transmissão Inter Vivos - ITBI	114.105,50	114.105,50	0,00	0,00
ITBI	105.843,00	105.843,00	0,00	0,00
Multas, Juros de Mora, Dívida Ativa e Outros Encargos do ITBI	8.262,50	8.262,50	0,00	0,00
Recosta Resultante do Imposto sobre Serviços de Qualquer Natureza - ISS	311.228,92	311.228,92	118.401,89	38,04
ISS	310.579,90	310.579,90	118.401,89	38,12
Multas, Juros de Mora, Dívida Ativa e Outros Encargos do ISS	649,02	649,02	0,00	0,00
Recosta Resultante do Imposto sobre a Renda e Proventos de Qualquer Natureza Retido na Fonte - IRRF	306.905,64	306.905,64	178.433,34	58,14
RECEITA DE TRANSFERÊNCIAS CONSTITUCIONAIS E LEGAIS (II)	10.388.808,50	10.388.808,50	6.147.559,96	59,17
Cota-Parte FPM	9.400.604,76	9.400.604,76	5.484.805,79	58,33
Cota-Parte ITR	13.288,06	13.288,06	1.315,16	9,90
Cota-Parte IPVA	80.279,85	80.279,85	61.818,92	77,00
Cota-Parte ICMS	890.820,00	890.820,00	599.495,51	67,30
Cota-Parte IPI-Exportação	162,26	162,26	124,58	76,78
Compensações Financeiras Provenientes de Impostos e Transferências Constitucionais	3.743,57	3.743,57	0,00	0,00
Denominação ICMS - LC 87/1996	3.743,57	3.743,57	0,00	0,00
Outras	0,00	0,00	0,00	0,00
TOTAL DAS RECEITAS RESULTANTES DE IMPOSTOS E TRANSFERÊNCIAS CONSTITUCIONAIS E LEGAIS - (II) = (I) + (II)	11.136.931,52	11.136.931,52	6.445.699,19	57,88

PREFEITURA MUNICIPAL DE CAMPINAS DO PIAUÍ
RELATÓRIO RESUMIDO DA EXECUÇÃO ORÇAMENTÁRIA
DEMONSTRATIVO DA RECEITA DE IMPOSTOS E DAS DESPESAS PRÓPRIAS COM SAÚDE
ORÇAMENTOS FISCAIS E DA SEGURIDADE SOCIAL
PERÍODO: Janeiro a Outubro 2020/BIMESTRE Setembro - Outubro

RRBO - ANEXO XII (LC nº 141/2012 art.35)

R\$ 1

DESPESAS COM AÇÕES E SERVIÇOS PÚBLICOS DE SAÚDE (ASPS) POR SUBFUNÇÃO E CATEGORIA ECONÔMICA	DOTAÇÃO INICIAL	DOTAÇÃO ATUALIZADA (c)	DESPESAS EMPENHADAS		DESPESAS LIQUIDADAS		DESPESAS PAGAS		INSCRITOS EM RESTOS A PAGAR NÃO PROCESSADOS (g)
			ATÉ BIMESTRE (d)	% (d/c) x 100	ATÉ BIMESTRE (e)	% (e/c) x 100	ATÉ BIMESTRE (f)	% (f/c) x 100	
ATENÇÃO BÁSICA (IV)	2.234.446,03	1.250.196,03	1.053.767,91	84,29	1.053.767,91	84,29	1.028.385,88	82,26	0,00
Despesas Correntes	2.072.723,47	1.222.523,47	1.053.767,91	86,20	1.053.767,91	86,20	1.028.385,88	84,12	0,00
Despesas de Capital	161.722,56	27.672,56	0,00	0,00	0,00	0,00	0,00	0,00	0,00
ASSISTÊNCIA HOSPITALAR E AMBULATORIAL (V)	0,00	0,00	0,00	0,00	0,00	0,00	0,00	0,00	0,00
Despesas Correntes	0,00	0,00	0,00	0,00	0,00	0,00	0,00	0,00	0,00
Despesas de Capital	0,00	0,00	0,00	0,00	0,00	0,00	0,00	0,00	0,00
SUPORTE PROFILÁTICO E TERAPÊUTICO (VI)	0,00	0,00	0,00	0,00	0,00	0,00	0,00	0,00	0,00
Despesas Correntes	0,00	0,00	0,00	0,00	0,00	0,00	0,00	0,00	0,00
Despesas de Capital	0,00	0,00	0,00	0,00	0,00	0,00	0,00	0,00	0,00
VIGILÂNCIA SANITÁRIA (VII)	20.877,01	18.377,01	0,00	0,00	0,00	0,00	0,00	0,00	0,00
Despesas Correntes	20.877,01	18.377,01	0,00	0,00	0,00	0,00	0,00	0,00	0,00
Despesas de Capital	0,00	0,00	0,00	0,00	0,00	0,00	0,00	0,00	0,00
VIGILÂNCIA EPIDEMIOLÓGICA (VIII)	99.100,34	15.100,34	0,00	0,00	0,00	0,00	0,00	0,00	0,00
Despesas Correntes	50.450,96	7.450,96	0,00	0,00	0,00	0,00	0,00	0,00	0,00
Despesas de Capital	48.649,38	7.649,38	0,00	0,00	0,00	0,00	0,00	0,00	0,00
ALIMENTAÇÃO E NUTRIÇÃO (IX)	0,00	0,00	0,00	0,00	0,00	0,00	0,00	0,00	0,00
Despesas Correntes	0,00	0,00	0,00	0,00	0,00	0,00	0,00	0,00	0,00
Despesas de Capital	0,00	0,00	0,00	0,00	0,00	0,00	0,00	0,00	0,00
OUTRAS SUBFUNÇÕES (X)	0,00	0,00	0,00	0,00	0,00	0,00	0,00	0,00	0,00
Despesas Correntes	0,00	0,00	0,00	0,00	0,00	0,00	0,00	0,00	0,00
Despesas de Capital	0,00	0,00	0,00	0,00	0,00	0,00	0,00	0,00	0,00
TOTAL (XI) = (IV + V + VI + VII + VIII + IX + X)	2.354.423,38	1.283.673,38	1.053.767,91	82,09	1.053.767,91	82,09	1.028.385,88	80,11	0,00

APURAÇÃO DO CUMPRIMENTO DO LIMITE MÍNIMO PARA APLICAÇÃO EM ASPS	Despesas Empenhadas (d)	Despesas Liquidadas (e)	Despesas Pagas (f)
Total das Despesas com ASPS (XI) = (XI)	1.053.767,91	1.053.767,91	1.028.385,88
(c) Restos a Pagar Não Processados Inscritos Indevidamente no Exercício sem Disponibilidade Financeira (XIII)	0,00	0,00	0,00
(d) Despesas Custeadas com Recursos Vinculados à Parede do Percentual Mínimo que não foi Aplicada em ASPS em Exercícios Anteriores (XIV)	0,00	0,00	0,00
(e) Despesas Custeadas com Disponibilidade de Caixa Vinculada aos Restos a Pagar Cancelados (XV)	0,00	0,00	0,00
(f) VALOR APLICADO EM ASPS (XVI) = (XI - XIII - XIV - XV)	1.053.767,91	1.053.767,91	1.028.385,88
Despesa Mínima a ser Aplicada em ASPS (XVII) = (III) x 15% (LC 141/2012)	0,00	966.854,88	0,00
Despesa Mínima a ser Aplicada em ASPS (XVIII) = (III) x % (Lei Orgânica Municipal)	0,00	0,00	0,00
Diferença entre o Valor Aplicado e a Despesa Mínima a ser Aplicada (XVIII) = (XVI) (d ou e) - (XVII)	0,00	86.913,03	0,00
Limite não Cumprido (XIX) = (XVIII) (Quando valor for inferior a zero)	0,00	0,00	0,00
PERCENTUAL DA RECEITA DE IMPOSTOS E TRANSFERÊNCIAS CONSTITUCIONAIS E LEGAIS APLICADO EM ASPS (XVI / III) * 100 (mínimo de 15% conforme LC nº 141/2012 ou % da Lei Orgânica Municipal)	0,00	16,35	0,00

PREFEITURA MUNICIPAL DE CAMPINAS DO PIAUÍ
RELATÓRIO RESUMIDO DA EXECUÇÃO ORÇAMENTÁRIA
DEMONSTRATIVO DA RECEITA DE IMPOSTOS E DAS DESPESAS PRÓPRIAS COM SAÚDE
ORÇAMENTOS FISCAIS E DA SEGURIDADE SOCIAL
PERÍODO: Janeiro a Outubro 2020/BIMESTRE Setembro - Outubro

RRBO - ANEXO XII (LC nº 141/2012 art.35)

RS 1

CONTROLE DO VALOR REFERENTE AO PERCENTUAL MÍNIMO NÃO CUMPRIDO EM EXERCÍCIOS ANTERIORES PARA FINS DE APLICAÇÃO DOS RECURSOS VINCULADOS CONFORME ARTIGOS 25 E 26 DA LC 141/2012		LIMITE NÃO CUMPRIDO				Saldo Final (do não aplicado) (d) = (b - c ou f)
		Saldo Inicial (no Exercício atual) (a)	Despesas Custeadas no Exercício de Referência			
			Empenhadas (b)	Liquidadas (c)	Pagas (d)	
Diferença de limite não cumprido em 2020 (saldo final = XIX4)		0,00	0,00	0,00	0,00	0,00
Diferença de limite não cumprido em 2019 (saldo inicial igual ao saldo final do demonstrativo do exercício anterior)		0,00	0,00	0,00	0,00	0,00
Diferença de limite não cumprido em Exercícios Anteriores (saldo inicial igual ao saldo final do demonstrativo do exercício anterior)		0,00	0,00	0,00	0,00	0,00
TOTAL DA DIFERENÇA DE LIMITE NÃO CUMPRIDO EM EXERCÍCIOS ANTERIORES (XX)		0,00	0,00	0,00	0,00	0,00

EXERCÍCIO DO EMPENHO	Valor Mínimo para aplicação em ASPS (m)	Valor aplicado em ASPS no exercício (n)	Valor aplicado além do limite mínimo (o) = (n - m), se < 0, então (o) = 0	Total inscrito em RP no exercício (p)	RPNP inscritos Indevidamente no no Exercício sem Disponibilidade Financeira q = (XIV4)	Valor inscrito em RP considerado no Limite (r) = (p - (o + q)) se < 0, então (r) = (0)	Total de RP pagos (s)	Total de RP a pagar (t)	Total de RP cancelados ou prescritos (u)	Diferença entre o valor aplicado além do limite e o total de RP cancelados (v) = ((o + q) - u)
Empenhos de 2020	0,00	0,00	0,00	0,00	0,00	0,00	0,00	0,00	0,00	0,00
Empenhos de 2019	0,00	0,00	0,00	0,00	0,00	0,00	0,00	0,00	0,00	0,00
Empenhos de 2018	0,00	0,00	0,00	0,00	0,00	0,00	0,00	0,00	0,00	0,00
Empenhos de 2017	0,00	0,00	0,00	0,00	0,00	0,00	0,00	0,00	0,00	0,00
Empenhos de 2016 e anteriores	0,00	0,00	0,00	0,00	0,00	0,00	0,00	0,00	0,00	0,00

TOTAL DOS RESTOS A PAGAR CANCELADOS OU PRESCRITOS ATÉ O FINAL DO EXERCÍCIO ATUAL QUE AFETARAM O CUMPRIMENTO DO LIMITE (XXI) (soma dos saldos negativos da coluna "v")	0,00
TOTAL DOS RESTOS A PAGAR CANCELADOS OU PRESCRITOS ATÉ O FINAL DO EXERCÍCIO ANTERIOR QUE AFETARAM O CUMPRIMENTO DO LIMITE (XXII) (valor informado no demonstrativo do exercício anterior)	0,00
TOTAL DOS RESTOS A PAGAR CANCELADOS OU PRESCRITOS NO EXERCÍCIO ATUAL QUE AFETARAM O CUMPRIMENTO DO	0,00

PREFEITURA MUNICIPAL DE CAMPINAS DO PIAUÍ
RELATÓRIO RESUMIDO DA EXECUÇÃO ORÇAMENTÁRIA
DEMONSTRATIVO DA RECEITA DE IMPOSTOS E DAS DESPESAS PRÓPRIAS COM SAÚDE
ORÇAMENTOS FISCAIS E DA SEGURIDADE SOCIAL
PERÍODO: Janeiro a Outubro 2020/BIMESTRE Setembro - Outubro

RRBO - ANEXO XII (LC nº 141/2012 art.35)

RS 1

CONTROLE DE RESTOS A PAGAR CANCELADOS OU PRESCRITOS CONSIDERADOS PARA FINS DE APLICAÇÃO DA DISPONIBILIDADE DE CAIXA CONFORME ARTIGO 24§ 1º e 2º DA LC 141/2012		RESTOS A PAGAR CANCELADOS OU PRESCRITOS				Saldo Final (do não aplicado) (sa) = (w - (x ou y))
		Saldo Inicial (no Exercício atual) (w)	Despesas Custeadas no Exercício de Referência			
			Empenhadas (x)	Liquidadas (y)	Pagas (z)	
Restos a pagar cancelados ou prescritos em 2020 a serem compensados (XXIV) (saldo inicial = XXIII)		0,00	0,00	0,00	0,00	0,00
Restos a pagar cancelados ou prescritos em 2019 a serem compensados (XXV) (saldo inicial igual ao saldo final do demonstrativo do exercício anterior)		0,00	0,00	0,00	0,00	0,00
Restos a pagar cancelados ou prescritos em exercícios anteriores a serem compensados (XXVI) (saldo inicial igual ao saldo final do demonstrativo do exercício anterior)		0,00	0,00	0,00	0,00	0,00
TOTAL DE RESTOS A PAGAR CANCELADOS OU PRESCRITOS A COMPENSAR (XXVII)		0,00	0,00	0,00	0,00	0,00

RECEITAS ADICIONAIS PARA O FINANCIAMENTO DA SAÚDE NÃO COMPUTADAS NO CÁLCULO DO MÍNIMO	PREVISÃO INICIAL	PREVISÃO ATUALIZADA (e)	RECEITAS REALIZADAS	
			Até o Bimestre (b)	(%) (b/a)x100
RECEITAS DE TRANSFERÊNCIAS PARA A SAÚDE (XXVIII)	3.086.678,14	3.086.678,14	3.485.881,55	112,93
Proveniente da União	2.891.448,95	2.891.448,95	3.383.470,51	117,02
Proveniente dos Estados	195.229,19	195.229,19	102.411,04	52,46
Proveniente de outros Municípios	0,00	0,00	0,00	0,00
RECEITA DE OPERAÇÕES DE CRÉDITO INTERNAS E EXTERNAS VINCULADAS A SAÚDE (XXIX)	0,00	0,00	0,00	0,00
OUTRAS RECEITAS (XXX)	66.250,51	66.250,51	2.353,81	3,55
TOTAL DE RECEITAS ADICIONAIS PARA FINANCIAMENTO DA SAÚDE (XXXI) = (XXVIII + XXIX + XXX)	3.152.928,65	3.152.928,65	3.488.235,36	110,63

PREFEITURA MUNICIPAL DE CAMPINAS DO PIAUÍ
RELATÓRIO RESUMIDO DA EXECUÇÃO ORÇAMENTÁRIA
DEMONSTRATIVO DA RECEITA DE IMPOSTOS E DAS DESPESAS PRÓPRIAS COM SAÚDE
ORÇAMENTOS FISCAIS E DA SEGURIDADE SOCIAL
PERÍODO: Janeiro a Outubro 2020/BIMESTRE Setembro - Outubro

RRBO - ANEXO XII (LC nº 141/2012 art.35)

DESPESAS COM SAÚDE POR SUBFUNÇÕES E CATEGORIA ECONÔMICA NÃO COMPUTADAS NO CÁLCULO DO MÍNIMO	DOTAÇÃO INICIAL	DOTAÇÃO ATUALIZADA (e)	DESPESAS EMPENHADAS		DESPESAS LIQUIDADAS		DESPESAS PAGAS		INSCRITOS EM ROL DO PAGAR NÃO PROCESSADOS (g)
			ATE BIMESTRE (d)	% (d/e) x 100	ATE BIMESTRE (e)	% (e/e) x 100	ATE BIMESTRE (f)	% (f/e) x 100	
ATENÇÃO BÁSICA (XXXII)	2.947.278,03	3.750.118,03	3.126.493,47	83,37	3.111.303,47	82,97	3.046.149,04	81,23	0,00
Despesas Correntes	2.707.429,71	3.641.969,71	3.102.677,67	85,19	3.087.487,67	84,78	3.022.333,24	82,99	0,00
Despesas de Capital	239.848,32	108.148,32	23.815,80	22,02	23.815,80	22,02	23.815,80	22,02	0,00
ASSISTÊNCIA HOSPITALAR E AMBULATORIAL (XXXIII)	0,00	0,00	0,00	0,00	0,00	0,00	0,00	0,00	0,00
Despesas Correntes	0,00	0,00	0,00	0,00	0,00	0,00	0,00	0,00	0,00
Despesas de Capital	0,00	0,00	0,00	0,00	0,00	0,00	0,00	0,00	0,00
SUPORTE PROFILÁTICO E TERAPÊUTICO (XXXIV)	0,00	0,00	0,00	0,00	0,00	0,00	0,00	0,00	0,00
Despesas Correntes	0,00	0,00	0,00	0,00	0,00	0,00	0,00	0,00	0,00
Despesas de Capital	0,00	0,00	0,00	0,00	0,00	0,00	0,00	0,00	0,00
VIGILÂNCIA SANITÁRIA (XXXV)	138.696,02	93.196,02	39.582,99	42,47	39.582,99	42,47	39.582,99	42,47	0,00
Despesas Correntes	138.696,02	93.196,02	39.582,99	42,47	39.582,99	42,47	39.582,99	42,47	0,00
Despesas de Capital	0,00	0,00	0,00	0,00	0,00	0,00	0,00	0,00	0,00
VIGILÂNCIA EPIDEMIOLÓGICA (XXXVI)	66.954,60	106.454,60	87.562,34	82,25	87.562,34	82,25	87.562,34	82,25	0,00
Despesas Correntes	63.168,62	102.668,62	87.562,34	85,29	87.562,34	85,29	87.562,34	85,29	0,00
Despesas de Capital	3.785,98	3.785,98	0,00	0,00	0,00	0,00	0,00	0,00	0,00
ALIMENTAÇÃO E NUTRIÇÃO (XXXVII)	0,00	0,00	0,00	0,00	0,00	0,00	0,00	0,00	0,00
Despesas Correntes	0,00	0,00	0,00	0,00	0,00	0,00	0,00	0,00	0,00
Despesas de Capital	0,00	0,00	0,00	0,00	0,00	0,00	0,00	0,00	0,00
OUTRAS SUBFUNÇÕES (XXXVIII)	0,00	0,00	0,00	0,00	0,00	0,00	0,00	0,00	0,00
Despesas Correntes	0,00	0,00	0,00	0,00	0,00	0,00	0,00	0,00	0,00
Despesas de Capital	0,00	0,00	0,00	0,00	0,00	0,00	0,00	0,00	0,00
TOTAL DAS DESPESAS NÃO COMPUTADAS NO CÁLCULO DO MÍNIMO (XXXIX) = (XXXII) + (XXXIII) + (XXXIV) + (XXXV) + (XXXVI) + (XXXVII) + (XXXVIII)	3.152.928,65	3.949.768,65	3.253.638,80	82,38	3.238.448,80	81,99	3.173.294,37	80,34	0,00

PREFEITURA MUNICIPAL DE CAMPINAS DO PIAUÍ
RELATÓRIO RESUMIDO DA EXECUÇÃO ORÇAMENTÁRIA
DEMONSTRATIVO DA RECEITA DE IMPOSTOS E DAS DESPESAS PRÓPRIAS COM SAÚDE
ORÇAMENTOS FISCAIS E DA SEGURIDADE SOCIAL
PERÍODO: Janeiro a Outubro 2020/BIMESTRE Setembro - Outubro

RRBO - ANEXO XII (LC nº 141/2012 art.35)

DESPESAS TOTAIS COM SAÚDE EXECUTADAS COM COM RECURSOS PRÓPRIOS E COM RECURSOS TRANSFERIDOS DE OUTROS ENTES	DOTAÇÃO INICIAL	DOTAÇÃO ATUALIZADA (c)	DESPESAS EMPENHADAS		DESPESAS LIQUIDADAS		DESPESAS PAGAS		INSCRITOS EM ROL DO PAGAR NÃO PROCESSADOS (g)
			ATE BIMESTRE (d)	% (d/c) x 100	ATE BIMESTRE (e)	% (e/c) x 100	ATE BIMESTRE (f)	% (f/c) x 100	
ATENÇÃO BÁSICA (XL) = (IV + XXXII)	5.181.724,06	5.000.314,06	4.180.261,38	83,60	4.165.071,38	83,30	4.074.534,92	81,49	0,00
ASSISTÊNCIA HOSPITALAR E AMBULATORIAL (XLI) = (V + XXXIII)	0,00	0,00	0,00	0,00	0,00	0,00	0,00	0,00	0,00
SUPORTE PROFILÁTICO E TERAPÊUTICO (XLII) = (VI + XXXIV)	0,00	0,00	0,00	0,00	0,00	0,00	0,00	0,00	0,00
VIGILÂNCIA SANITÁRIA (XLIII) = (VII + XXXV)	159.573,03	111.573,03	39.582,99	35,48	39.582,99	35,48	39.582,99	35,48	0,00
VIGILÂNCIA EPIDEMIOLÓGICA (XLIV) = (VIII + XXXVI)	166.054,94	121.554,94	87.562,34	72,04	87.562,34	72,04	87.562,34	72,04	0,00
ALIMENTAÇÃO E NUTRIÇÃO (XLV) = (IX + XXXVII)	0,00	0,00	0,00	0,00	0,00	0,00	0,00	0,00	0,00
OUTRAS SUBFUNÇÕES (XLVI) = (X + XXXVIII)	0,00	0,00	0,00	0,00	0,00	0,00	0,00	0,00	0,00
TOTAL DAS DESPESAS COM SAÚDE (XLVII) = (XI + XXXIX)	5.507.352,03	5.233.442,03	4.307.406,71	82,31	4.292.216,71	82,02	4.201.680,25	80,27	0,00
(-) Despesas executadas com recursos provenientes das transferências de recursos de outros entes	3.152.928,65	3.949.768,65	3.253.638,80	82,38	3.238.448,80	81,99	3.173.294,37	80,34	0,00
TOTAL DAS DESPESAS EXECUTADAS COM RECURSOS PRÓPRIOS (XLVIII)	2.354.423,38	1.283.673,38	1.053.767,91	82,09	1.053.767,91	82,09	1.028.385,88	80,11	0,00

- 1) Esta linha apresenta valor somente no Relatório Resumido da Execução Orçamentária do último bimestre do exercício.
- 2) O valor apresentado na coluna "c" ou com a coluna "b" (último bimestre) deverá ser o mesmo apresentado no "total".
- 3) O valor apresentado na coluna "d" ou com a coluna "a" (último bimestre) deverá ser o mesmo apresentado no "total".
- 4) Limite anual mínimo a ser cumprido no encerramento do exercício. Dever ser informado o limite estabelecido na Lei Orgânica do Município quando o percentual nela estabelecido for superior ao fixado na LC nº 141/2012.
- 5) Durante o exercício esse valor servirá para o reconhecimento previsto no art. 23 de LC 141/2012.
- 6) No último bimestre, será utilizada a fórmula: [(F) - (E) x 100] / (E).
- 7) Essa coluna poderá ser apresentada somente no último bimestre.

VALDINEI CARVALHO DE MACEDO
621.554.663-15
PREFEITO

FRANCISCO DAS CHAGAS DE OLIVEIRA NETO
599.753.353-49
CONTADOR CRC:8.152/O-PI

VALDIR CARLOS CARVALHO DE MACEDO
001.234.463-09
SEC. FINANÇAS

MUNICÍPIO DE JAICÓS

RELATÓRIO RESUMIDO DA EXECUÇÃO ORÇAMENTÁRIA BALANÇO ORÇAMENTÁRIO

ORÇAMENTOS FISCAIS E DA SEGURIDADE SOCIAL

1 of 6

PERÍODO: Janeiro a Outubro 2020/BIMESTRE Setembro - Outubro

RREO - ANEXO 1 (LRF, Art. 52, inciso I, alíneas "a" e "b" do inciso II e § 1º)

RS 1

RECEITAS	PREVISÃO		RECEITAS REALIZADAS				SALDO A REALIZAR (a-c)
	INICIAL	ATUALIZADA (a)	BIMESTRE		JAN A OUT		
			(b)	% (b/a)	(c)	% (c/a)	
RECEITAS (EXCETO INTRA-ORÇAMENTÁRIAS) (I)	48.726.750,00	48.726.750,00	8.255.729,60	16,94	40.370.199,74	82,85	8.356.550,26
RECEITAS CORRENTES	45.774.716,25	45.774.716,25	6.767.609,60	14,78	38.173.665,74	83,39	7.601.050,51
IMPOSTOS, TAXAS E CONTRIBUIÇÕES DE MELHORIA	1.074.675,00	1.074.675,00	282.676,24	26,30	1.551.116,93	144,33	-476.441,93
Impostos	1.000.650,00	1.000.650,00	273.086,80	27,29	1.503.913,17	150,29	-503.263,17
Taxas	63.000,00	63.000,00	9.589,44	15,22	47.203,76	74,93	15.796,24
Contribuição de Melhoria	11.025,00	11.025,00	0,00	0,00	0,00	0,00	11.025,00
CONTRIBUIÇÕES	1.254.000,00	1.254.000,00	138.402,92	11,04	923.597,12	73,65	330.402,88
Contribuições Sociais	1.023.000,00	1.023.000,00	138.402,92	13,53	923.597,12	90,28	99.402,88
Contribuições Econômicas	0,00	0,00	0,00	0,00	0,00	0,00	0,00
Contribuições para Entidades Privadas de Serviço Social e de Formação Profissional	0,00	0,00	0,00	0,00	0,00	0,00	0,00
Contribuição para o Custeio do Serviço de Iluminação Pública	231.000,00	231.000,00	0,00	0,00	0,00	0,00	231.000,00
RECEITA PATRIMONIAL	989.412,50	989.412,50	12.849,89	1,30	245.647,32	24,83	743.765,18
Exploração do Patrimônio Imobiliário do Estado	66.150,00	66.150,00	0,00	0,00	0,00	0,00	66.150,00
Valores Mobiliários	912.237,50	912.237,50	12.849,89	1,41	245.647,32	26,93	666.590,18
Delegação de Serviços Públicos Mediante Concessão, Permissão, Autorização ou Licença	0,00	0,00	0,00	0,00	0,00	0,00	0,00
Exploração de Recursos Naturais	0,00	0,00	0,00	0,00	0,00	0,00	0,00
Exploração do Patrimônio Intangível	0,00	0,00	0,00	0,00	0,00	0,00	0,00
Cessão de Direitos	0,00	0,00	0,00	0,00	0,00	0,00	0,00
Demais Receitas Patrimoniais	11.025,00	11.025,00	0,00	0,00	0,00	0,00	11.025,00
RECEITA AGROPECUÁRIA	11.025,00	11.025,00	0,00	0,00	0,00	0,00	11.025,00
RECEITA INDUSTRIAL	11.025,00	11.025,00	-41,24	-0,37	0,00	0,00	11.025,00
RECEITA DE SERVIÇOS	0,00	0,00	0,00	0,00	0,00	0,00	0,00
Serviços Administrativos e Comerciais Gerais	0,00	0,00	0,00	0,00	0,00	0,00	0,00
Serviços e Atividades Referentes à Navegação e ao Transporte	0,00	0,00	0,00	0,00	0,00	0,00	0,00
Serviços e Atividades referentes à Saúde	0,00	0,00	0,00	0,00	0,00	0,00	0,00
Serviços e Atividades Financeiras	0,00	0,00	0,00	0,00	0,00	0,00	0,00
Outros Serviços	0,00	0,00	0,00	0,00	0,00	0,00	0,00
TRANSFERÊNCIAS CORRENTES	41.460.378,75	41.460.378,75	6.274.249,60	15,13	35.162.370,81	84,81	6.298.007,94
Transferências da União e de suas Entidades	29.065.989,75	29.065.989,75	4.411.903,39	15,18	25.764.392,43	88,64	3.301.597,32
Transferências dos Estados e do Distrito Federal e de suas Entidades	3.684.639,00	3.684.639,00	499.765,61	13,56	2.370.335,46	64,33	1.314.303,54
Transferências dos Municípios e de suas Entidades	0,00	0,00	0,00	0,00	0,00	0,00	0,00
Transferências de Instituições Privadas	0,00	0,00	0,00	0,00	0,00	0,00	0,00
Transferências de Outras Instituições Públicas	8.709.750,00	8.709.750,00	1.362.580,60	15,64	7.027.642,92	80,69	1.682.107,08
Transferências do Exterior	0,00	0,00	0,00	0,00	0,00	0,00	0,00
Transferências de Pessoas Físicas	0,00	0,00	0,00	0,00	0,00	0,00	0,00
Transferências Provenientes de Depósitos Não Identificados	0,00	0,00	0,00	0,00	0,00	0,00	0,00
OUTRAS RECEITAS CORRENTES	974.200,00	974.200,00	59.472,19	6,10	290.933,56	29,86	683.266,44
Multas Administrativas, Contratuais e Judiciais	22.050,00	22.050,00	0,00	0,00	0,00	0,00	22.050,00
Indenizações, Restituições e Ressarcimentos	442.050,00	442.050,00	0,00	0,00	98,00	0,02	441.952,00
Bens, Direitos e Valores Incorporados ao Patrimônio Público	0,00	0,00	0,00	0,00	0,00	0,00	0,00
Demais Receitas Correntes	510.100,00	510.100,00	59.472,19	11,66	290.835,56	57,02	219.264,44
RECEITAS DE CAPITAL	2.952.033,75	2.952.033,75	1.488.120,00	50,41	2.196.534,00	74,41	755.499,75
OPERAÇÕES DE CRÉDITO	157.500,00	157.500,00	0,00	0,00	0,00	0,00	157.500,00
Operações de Crédito - Mercado Interno	157.500,00	157.500,00	0,00	0,00	0,00	0,00	157.500,00
Operações de Crédito - Mercado Externo	0,00	0,00	0,00	0,00	0,00	0,00	0,00
ALIENAÇÃO DE BENS	111.352,50	111.352,50	0,00	0,00	60.680,00	54,49	50.672,50
Alienação de Bens Móveis	55.676,25	55.676,25	0,00	0,00	60.680,00	108,99	-5.003,75
Alienação de Bens Imóveis	55.676,25	55.676,25	0,00	0,00	0,00	0,00	55.676,25
Alienação de Bens Intangíveis	0,00	0,00	0,00	0,00	0,00	0,00	0,00
AMORTIZAÇÕES DE EMPRÉSTIMOS	55.676,25	55.676,25	0,00	0,00	0,00	0,00	55.676,25
TRANSFERÊNCIAS DE CAPITAL	1.827.633,06	1.827.633,06	1.488.120,00	81,42	2.135.854,00	116,86	-308.220,94
Transferências da União e de suas Entidades	1.722.633,06	1.722.633,06	1.488.120,00	86,39	2.135.854,00	123,99	-413.220,94
Transferências dos Estados e do Distrito Federal e de suas Entidades	105.000,00	105.000,00	0,00	0,00	0,00	0,00	105.000,00
Transferências dos Municípios e de suas Entidades	0,00	0,00	0,00	0,00	0,00	0,00	0,00
Transferências de Instituições Privadas	0,00	0,00	0,00	0,00	0,00	0,00	0,00
Transferências de Outras Instituições Públicas	0,00	0,00	0,00	0,00	0,00	0,00	0,00
Transferências do Exterior	0,00	0,00	0,00	0,00	0,00	0,00	0,00
Transferências de Pessoas Físicas	0,00	0,00	0,00	0,00	0,00	0,00	0,00
Transferências Provenientes de Depósitos Não Identificados	0,00	0,00	0,00	0,00	0,00	0,00	0,00
OUTRAS RECEITAS DE CAPITAL	799.871,94	799.871,94	0,00	0,00	0,00	0,00	799.871,94
Integralização do Capital Social	0,00	0,00	0,00	0,00	0,00	0,00	0,00
Remuneração das Disponibilidades do Tesouro	0,00	0,00	0,00	0,00	0,00	0,00	0,00
Resgate de Títulos do Tesouro	0,00	0,00	0,00	0,00	0,00	0,00	0,00
Demais Receitas de Capital	799.871,94	799.871,94	0,00	0,00	0,00	0,00	799.871,94
RECEITAS (INTRA-ORÇAMENTÁRIAS) (II)	1.202.500,00	1.202.500,00	150.943,31	12,55	1.083.426,11	90,10	119.073,89
SUBTOTAL DAS RECEITAS (III) = (I + II)	49.929.250,00	49.929.250,00	8.406.672,91	16,84	41.453.625,85	83,02	8.475.624,15
OPERAÇÕES DE CRÉDITO / REFINANCIAMENTO (IV)	0,00	0,00	0,00	0,00	0,00	0,00	0,00
Operações de Crédito - Mercado Interno	0,00	0,00	0,00	0,00	0,00	0,00	0,00

MUNICÍPIO DE JAICÓS
RELATÓRIO RESUMIDO DA EXECUÇÃO ORÇAMENTÁRIA
BALANÇO ORÇAMENTÁRIO
ORÇAMENTOS FISCAIS E DA SEGURIDADE SOCIAL

2 of 6

PERÍODO: Janeiro a Outubro 2020/BIMESTRE Setembro - Outubro

RREO - ANEXO 1 (LRF, Art. 52, inciso I, alíneas "a" e "b" do inciso II e § 1º)

R\$ 1

RECEITAS	PREVISÃO		RECEITAS REALIZADAS				SALDO A REALIZAR (a-c)
	INICIAL	ATUALIZADA (a)	BIMESTRE (b)	JAN A OUT		%	
				(b/a)	(c)		
Mobiliária	0,00	0,00	0,00	0,00	0,00	0,00	0,00
Contratual	0,00	0,00	0,00	0,00	0,00	0,00	0,00
Operações de Crédito - Mercado Externo	0,00	0,00	0,00	0,00	0,00	0,00	0,00
Mobiliária	0,00	0,00	0,00	0,00	0,00	0,00	0,00
Contratual	0,00	0,00	0,00	0,00	0,00	0,00	0,00
TOTAL DAS RECEITAS (V) = (III + IV)	49.929.250,00	49.929.250,00	8.406.672,91	16,84	41.453.625,85	83,02	8.475.624,15
DÉFICIT (VI)						0,00	
TOTAL COM DÉFICIT (VII) = (V + VI)	49.929.250,00	49.929.250,00	8.406.672,91	16,84	41.453.625,85	83,02	8.475.624,15
SALDOS DE EXERCÍCIOS ANTERIORES	0,00	689.385,03			689.385,03		
Recursos Arrecadados em Exercícios Anteriores - RPPS	0,00	0,00					
Superávit Financeiro Utilizado para Créditos Adicionais		689.385,03			689.385,03		

OGILVAN DA SILVA OLIVEIRA
269.924.238-19
PREFEITO MUNICIPAL

LINDON JOHNSON VIANA AVELINO
754.785.603-91
SEC. MUNICIPAL DE FINANÇAS

RENNON PEREIRA TEIXEIRA
043.712.363-40
CONTROLADOR GERAL

MARIZ E ASSOCIADOS LTDA
05.731.060/0001-06
CONTADOR CRC/PI 000060/O-9

MUNICÍPIO DE JAICÓS

RELATÓRIO RESUMIDO DA EXECUÇÃO ORÇAMENTÁRIA
BALANÇO ORÇAMENTÁRIO
ORÇAMENTOS FISCAIS E DA SEGURIDADE SOCIAL

3 of 6

PERÍODO: Janeiro a Outubro 2020/BIMESTRE Setembro - Outubro

RREO - ANEXO 1 (LRF, Art. 52, inciso I, alíneas "a" e "b" do inciso II e § 1º)

R\$ 1

DESPESAS	DOTAÇÃO		DESPESAS EMPENHADAS		SALDO (g) - (e-f)	DESPESAS LIQUIDADAS		SALDO (i) - (e-h)	DESPESAS PAGAS ATÉ O BIMESTRE (j)	INSCRITAS EM RESTOS A PAGAR NÃO PROCESSADOS* (k)
	INICIAL (d)	ATUALIZADA (e)	BIMESTRE	JAN A OUT (f)		BIMESTRE	JAN A OUT (h)			
DESPESAS (EXCETO INTRA-ORÇAMENTÁRIAS) (VIII)	48.336.705,00	52.575.822,33	7.919.460,51	38.591.666,98	13.984.155,35	8.047.929,05	37.999.395,35	14.616.426,98	36.765.338,72	0,00
DESPESAS CORRENTES	42.812.996,50	46.318.758,18	7.520.207,10	35.179.663,20	11.139.094,98	7.648.675,64	35.034.391,57	11.264.366,61	33.874.203,07	0,00
PESSOAL E ENCARGOS SOCIAIS	26.095.758,75	25.594.772,14	4.125.403,29	19.827.938,08	5.756.834,06	4.125.403,29	19.827.938,08	5.756.834,06	19.680.693,68	0,00
JUROS E ENCARGOS DA DÍVIDA	113.295,00	105.270,00	0,00	0,00	105.270,00	0,00	0,00	105.270,00	0,00	0,00
OUTRAS DESPESAS CORRENTES	16.603.942,75	20.628.716,04	3.394.803,81	15.351.725,12	5.276.990,92	3.523.272,35	15.226.453,49	5.402.262,55	14.193.509,39	0,00
DESPESAS DE CAPITAL	4.638.017,75	5.371.373,40	399.253,41	3.412.003,78	1.939.369,62	399.253,41	2.905.003,78	2.466.369,62	2.891.135,65	0,00
INVESTIMENTOS	3.993.030,25	4.731.385,90	284.474,12	2.912.319,95	1.819.065,95	284.474,12	2.405.319,95	2.326.065,95	2.399.470,95	0,00
INVERSÕES FINANCEIRAS	38.587,50	33.587,50	0,00	0,00	33.587,50	0,00	0,00	33.587,50	0,00	0,00
AMORTIZAÇÃO DA DÍVIDA	606.400,00	606.400,00	114.779,29	499.683,83	106.716,17	114.779,29	499.683,83	106.716,17	491.664,70	0,00
RESERVA DE CONTINGÊNCIA	885.690,75	885.690,75			885.690,75			885.690,75		0,00
DESPESAS (INTRA-ORÇAMENTÁRIAS) (IX)	1.232.545,00	1.489.685,11	226.304,68	1.082.974,24	406.710,87	226.304,68	1.082.974,24	406.710,87	887.693,17	0,00
SUBTOTAL DAS DESPESAS (X) = (VIII + IX)	49.569.250,00	54.065.507,44	8.145.765,19	39.674.641,22	14.390.866,22	8.274.233,73	39.042.369,59	15.023.137,85	37.653.031,89	0,00
AMORTIZAÇÃO DA DÍV. / REFINANCIAMENTO (XI)	0,00	0,00	0,00	0,00	0,00	0,00	0,00	0,00	0,00	0,00
Amortização da Dívida Interna	0,00	0,00	0,00	0,00	0,00	0,00	0,00	0,00	0,00	0,00
Dívida Mobiliária	0,00	0,00	0,00	0,00	0,00	0,00	0,00	0,00	0,00	0,00
Dívida Contratual	0,00	0,00	0,00	0,00	0,00	0,00	0,00	0,00	0,00	0,00
Amortização da Dívida Externa	0,00	0,00	0,00	0,00	0,00	0,00	0,00	0,00	0,00	0,00
Dívida Mobiliária	0,00	0,00	0,00	0,00	0,00	0,00	0,00	0,00	0,00	0,00
Dívida Contratual	0,00	0,00	0,00	0,00	0,00	0,00	0,00	0,00	0,00	0,00
TOTAL DAS DESPESAS (XII) = (X + XI)	49.569.250,00	54.065.507,44	8.145.765,19	39.674.641,22	14.390.866,22	8.274.233,73	39.042.369,59	15.023.137,85	37.653.031,89	0,00
SUPERÁVIT (XIII)				1.778.984,63			2.411.256,26		3.800.599,96	
TOTAL COM SUPERÁVIT (XIV) = (XII + XIII)	49.569.250,00	54.065.507,44	8.145.765,19	41.453.625,85	360.000,00	8.274.233,73	41.453.625,85	360.000,00	41.453.625,85	0,00
RESERVA DO RPPS	360.000,00	360.000,00			360.000,00			360.000,00		

OGILVAN DA SILVA OLIVEIRA
269.924.238-19
PREFEITO MUNICIPAL

LINDON JOHNSON VIANA AVELINO
754.785.603-91
SEC. MUNICIPAL DE FINANÇAS

RENNON PEREIRA TEIXEIRA
043.712.363-40
CONTROLADOR GERAL

MARIZ E ASSOCIADOS LTDA
05.731.060/0001-06
CONTADOR CRC/PI 000060/O-9

MUNICÍPIO DE JAICÓS

RELATÓRIO RESUMIDO DA EXECUÇÃO ORÇAMENTÁRIA

BALANÇO ORÇAMENTÁRIO

ORÇAMENTOS FISCAIS E DA SEGURIDADE SOCIAL

4 of 6

PERÍODO: Janeiro a Outubro 2020/BIMESTRE Setembro - Outubro

RREO - ANEXO 1 (LRF, Art. 52, inciso I, alíneas "a" e "b" do inciso II e § 1º)

RS 1

RECEITAS INTRA-ORÇAMENTÁRIAS	PREVISÃO		RECEITAS REALIZADAS				SALDO A REALIZAR (a-c)
	INICIAL	ATUALIZADA (a)	BIMESTRE		JAN A OUT		
			(b)	% (b/a)	(c)	% (c/a)	
RECEITAS (INTRA-ORÇAMENTÁRIAS) (II)	1.202.500,00	1.202.500,00	150.943,31	12,55	1.083.426,11	90,10	119.073,89
RECEITAS CORRENTES	1.202.500,00	1.202.500,00	150.943,31	12,55	1.083.426,11	90,10	119.073,89
IMPOSTOS, TAXAS E CONTRIBUIÇÕES DE MELHORIA	0,00	0,00	0,00	0,00	0,00	0,00	0,00
Impostos	0,00	0,00	0,00	0,00	0,00	0,00	0,00
Taxas	0,00	0,00	0,00	0,00	0,00	0,00	0,00
Contribuição de Melhoria	0,00	0,00	0,00	0,00	0,00	0,00	0,00
CONTRIBUIÇÕES	1.202.500,00	1.202.500,00	150.943,31	12,55	1.083.426,11	90,10	119.073,89
Contribuições Sociais	1.202.500,00	1.202.500,00	150.943,31	12,55	1.083.426,11	90,10	119.073,89
Contribuições Econômicas	0,00	0,00	0,00	0,00	0,00	0,00	0,00
Contribuições para Entidades Privadas de Serviço Social e de Formação Profissional	0,00	0,00	0,00	0,00	0,00	0,00	0,00
Contribuição para o Custeio do Serviço de Iluminação Pública	0,00	0,00	0,00	0,00	0,00	0,00	0,00
RECEITA PATRIMONIAL	0,00	0,00	0,00	0,00	0,00	0,00	0,00
Exploração do Patrimônio Imobiliário do Estado	0,00	0,00	0,00	0,00	0,00	0,00	0,00
Valores Mobiliários	0,00	0,00	0,00	0,00	0,00	0,00	0,00
Delegação de Serviços Públicos Mediante Concessão, Permissão, Autorização ou Licença	0,00	0,00	0,00	0,00	0,00	0,00	0,00
Exploração de Recursos Naturais	0,00	0,00	0,00	0,00	0,00	0,00	0,00
Exploração do Patrimônio Intangível	0,00	0,00	0,00	0,00	0,00	0,00	0,00
Cessão de Direitos	0,00	0,00	0,00	0,00	0,00	0,00	0,00
Demais Receitas Patrimoniais	0,00	0,00	0,00	0,00	0,00	0,00	0,00
RECEITA AGROPECUÁRIA	0,00	0,00	0,00	0,00	0,00	0,00	0,00
RECEITA INDUSTRIAL	0,00	0,00	0,00	0,00	0,00	0,00	0,00
RECEITA DE SERVIÇOS	0,00	0,00	0,00	0,00	0,00	0,00	0,00
Serviços Administrativos e Comerciais Gerais	0,00	0,00	0,00	0,00	0,00	0,00	0,00
Serviços e Atividades Referentes à Navegação e ao Transporte	0,00	0,00	0,00	0,00	0,00	0,00	0,00
Serviços e Atividades referentes à Saúde	0,00	0,00	0,00	0,00	0,00	0,00	0,00
Serviços e Atividades Financeiras	0,00	0,00	0,00	0,00	0,00	0,00	0,00
Outros Serviços	0,00	0,00	0,00	0,00	0,00	0,00	0,00
TRANSFERÊNCIAS CORRENTES	0,00	0,00	0,00	0,00	0,00	0,00	0,00
Transferências da União e de suas Entidades	0,00	0,00	0,00	0,00	0,00	0,00	0,00
Transferências dos Estados e do Distrito Federal e de suas Entidades	0,00	0,00	0,00	0,00	0,00	0,00	0,00
Transferências dos Municípios e de suas Entidades	0,00	0,00	0,00	0,00	0,00	0,00	0,00
Transferências de Instituições Privadas	0,00	0,00	0,00	0,00	0,00	0,00	0,00
Transferências de Outras Instituições Públicas	0,00	0,00	0,00	0,00	0,00	0,00	0,00
Transferências do Exterior	0,00	0,00	0,00	0,00	0,00	0,00	0,00
Transferências de Pessoas Físicas	0,00	0,00	0,00	0,00	0,00	0,00	0,00
Transferências Provenientes de Depósitos Não Identificados	0,00	0,00	0,00	0,00	0,00	0,00	0,00
OUTRAS RECEITAS CORRENTES	0,00	0,00	0,00	0,00	0,00	0,00	0,00
Multas Administrativas, Contratuais e Judiciais	0,00	0,00	0,00	0,00	0,00	0,00	0,00
Indenizações, Restituições e Ressarcimentos	0,00	0,00	0,00	0,00	0,00	0,00	0,00
Bens, Direitos e Valores Incorporados ao Patrimônio Público	0,00	0,00	0,00	0,00	0,00	0,00	0,00
Demais Receitas Correntes	0,00	0,00	0,00	0,00	0,00	0,00	0,00
RECEITAS DE CAPITAL	0,00	0,00	0,00	0,00	0,00	0,00	0,00
OPERAÇÕES DE CRÉDITO	0,00	0,00	0,00	0,00	0,00	0,00	0,00
Operações de Crédito - Mercado Interno	0,00	0,00	0,00	0,00	0,00	0,00	0,00
Operações de Crédito - Mercado Externo	0,00	0,00	0,00	0,00	0,00	0,00	0,00
ALIENAÇÃO DE BENS	0,00	0,00	0,00	0,00	0,00	0,00	0,00
Alienação de Bens Móveis	0,00	0,00	0,00	0,00	0,00	0,00	0,00
Alienação de Bens Imóveis	0,00	0,00	0,00	0,00	0,00	0,00	0,00
Alienação de Bens Intangíveis	0,00	0,00	0,00	0,00	0,00	0,00	0,00
AMORTIZAÇÕES DE EMPRÉSTIMOS	0,00	0,00	0,00	0,00	0,00	0,00	0,00
TRANSFERÊNCIAS DE CAPITAL	0,00	0,00	0,00	0,00	0,00	0,00	0,00
Transferências da União e de suas Entidades	0,00	0,00	0,00	0,00	0,00	0,00	0,00
Transferências dos Estados e do Distrito Federal e de suas Entidades	0,00	0,00	0,00	0,00	0,00	0,00	0,00
Transferências dos Municípios e de suas Entidades	0,00	0,00	0,00	0,00	0,00	0,00	0,00
Transferências de Instituições Privadas	0,00	0,00	0,00	0,00	0,00	0,00	0,00
Transferências de Outras Instituições Públicas	0,00	0,00	0,00	0,00	0,00	0,00	0,00
Transferências do Exterior	0,00	0,00	0,00	0,00	0,00	0,00	0,00
Transferências de Pessoas Físicas	0,00	0,00	0,00	0,00	0,00	0,00	0,00
Transferências Provenientes de Depósitos Não Identificados	0,00	0,00	0,00	0,00	0,00	0,00	0,00
OUTRAS RECEITAS DE CAPITAL	0,00	0,00	0,00	0,00	0,00	0,00	0,00
Integralização do Capital Social	0,00	0,00	0,00	0,00	0,00	0,00	0,00
Remuneração das Disponibilidades do Tesouro	0,00	0,00	0,00	0,00	0,00	0,00	0,00
Resgate de Títulos do Tesouro	0,00	0,00	0,00	0,00	0,00	0,00	0,00
Demais Receitas de Capital	0,00	0,00	0,00	0,00	0,00	0,00	0,00

JAICÓS - PI

LRF: Publicações
Obrigatórias

MUNICÍPIO DE JAIÓS

**RELATÓRIO RESUMIDO DA EXECUÇÃO ORÇAMENTÁRIA
BALANÇO ORÇAMENTÁRIO
ORÇAMENTOS FISCAIS E DA SEGURIDADE SOCIAL**

5 of 6

PERÍODO: Janeiro a Outubro 2020/BIMESTRE Setembro - Outubro

RREO - ANEXO 1 (LRF, Art. 52, inciso I, alíneas "a" e "b" do inciso II e § 1º)

R\$ 1

RECEITAS INTRA-ORÇAMENTÁRIAS	PREVISÃO INICIAL	PREVISÃO ATUALIZADA (a)	RECEITAS REALIZADAS				SALDO A REALIZAR (a-c)
			BIMESTRE (b)	% (b/a)	JAN A OUT (c)	% (c/a)	

OGILVAN DA SILVA OLIVEIRA
269.924.238-19
PREFEITO MUNICIPAL

LINDON JOHNSON VIANA AVELINO
754.785.603-91
SEC. MUNICIPAL DE FINANÇAS

RENNON PEREIRA TEIXEIRA
043.712.363-40
CONTROLADOR GERAL

MARIZ E ASSOCIADOS LTDA
05.731.060/0001-06
CONTADOR CRC/PI 000060/O-9

MUNICÍPIO DE JAIÓS

**RELATÓRIO RESUMIDO DA EXECUÇÃO ORÇAMENTÁRIA
BALANÇO ORÇAMENTÁRIO
ORÇAMENTOS FISCAIS E DA SEGURIDADE SOCIAL**

6 of 6

PERÍODO: Janeiro a Outubro 2020/BIMESTRE Setembro - Outubro

RREO - ANEXO 1 (LRF, Art. 52, inciso I, alíneas "a" e "b" do inciso II e § 1º)

R\$ Milhares

DESPESAS INTRA-ORÇAMENTÁRIAS	DOTAÇÃO INICIAL (d)	DOTAÇÃO ATUALIZADA (e)	DESPESAS EMPENHADAS		SALDO (g) = (e-f)	DESPESAS LIQUIDADAS		SALDO (i) = (e-h)	DESPESAS PAGAS ATÉ O BIMESTRE (j)	INSCRITAS EM RESTOS A PAGAR NÃO PROCESSADOS* (k)
			BIMESTRE	JAN A OUT (f)		BIMESTRE	JAN A OUT (h)			
DESPESAS (INTRA-ORÇAMENTÁRIAS) (IX)	1.232.545,00	1.489.685,11	226.304,68	1.082.974,24	406.710,87	226.304,68	1.082.974,24	406.710,87	887.693,17	0,00
DESPESAS CORRENTES	1.232.545,00	1.489.685,11	226.304,68	1.082.974,24	406.710,87	226.304,68	1.082.974,24	406.710,87	887.693,17	0,00
PESSOAL E ENCARGOS SOCIAIS	1.232.545,00	1.489.685,11	226.304,68	1.082.974,24	406.710,87	226.304,68	1.082.974,24	406.710,87	887.693,17	0,00
JURCS E ENCARGOS DA DÍVIDA	0,00	0,00	0,00	0,00	0,00	0,00	0,00	0,00	0,00	0,00
OUTRAS DESPESAS CORRENTES	0,00	0,00	0,00	0,00	0,00	0,00	0,00	0,00	0,00	0,00
DESPESAS DE CAPITAL	0,00	0,00	0,00	0,00	0,00	0,00	0,00	0,00	0,00	0,00
INVESTIMENTOS	0,00	0,00	0,00	0,00	0,00	0,00	0,00	0,00	0,00	0,00
INVERSOES FINANÇEIRAS	0,00	0,00	0,00	0,00	0,00	0,00	0,00	0,00	0,00	0,00
AMORTIZAÇÃO DA DÍVIDA	0,00	0,00	0,00	0,00	0,00	0,00	0,00	0,00	0,00	0,00

OGILVAN DA SILVA OLIVEIRA
269.924.238-19
PREFEITO MUNICIPAL

LINDON JOHNSON VIANA AVELINO
754.785.603-91
SEC. MUNICIPAL DE FINANÇAS

RENNON PEREIRA TEIXEIRA
043.712.363-40
CONTROLADOR GERAL

MARIZ E ASSOCIADOS LTDA
05.731.060/0001-06
CONTADOR CRC/PI 000060/O-9

MUNICÍPIO DE JAICÓS
RELATÓRIO RESUMIDO DA EXECUÇÃO ORÇAMENTÁRIA
DEMONSTRATIVO DA EXECUÇÃO DAS DESPESAS POR FUNÇÃO E SUBFUNÇÃO
ORÇAMENTOS FISCAIS E DA SEGURIDADE SOCIAL
PERÍODO: Janeiro a Outubro 2020/BIMESTRE Setembro - Outubro

RREO - Anexo 2 (LRF, Art. 52, inciso II, alínea "c")

851

FUNÇÃO/SUBFUNÇÃO	DOTAÇÃO INICIAL	DOTAÇÃO ATUALIZADA (a)	DESPESAS EMPENHADAS			SALDO (c) = (a-b)	DESPESAS LIQUIDADAS			SALDO (e) = (a-d)	INSCRITAS EM RESTOS A PAGAR NÃO PROCESSADOS (f)
			BIMESTRE	JAN A OUT	% (b/total b)		BIMESTRE	JAN A OUT	% (d/total d)		
DESPESAS (EXCETO INTRA-ORÇAMENTÁRIAS) (I)	48.336.705,00	52.575.822,33	7.919.460,51	38.591.666,98	97,27	13.984.155,35	8.047.929,05	37.999.395,35	97,23	14.616.426,98	0,00
Legislativa	1.422.755,25	1.422.755,25	232.809,51	1.157.249,81	2,92	270.505,44	232.809,51	1.157.249,81	2,96	270.505,44	0,00
Ação Legislativa	1.422.755,25	1.422.755,25	232.809,51	1.157.249,81	2,92	270.505,44	232.809,51	1.157.249,81	2,96	270.505,44	0,00
Judiciária	187.425,00	176.913,00	0,00	0,00	0,00	176.913,00	0,00	0,00	0,00	176.913,00	0,00
Defesa do Interesse Público no Processo Judiciário	187.425,00	176.913,00	0,00	0,00	0,00	176.913,00	0,00	0,00	0,00	176.913,00	0,00
Administração	6.973.039,82	6.145.744,43	703.337,99	4.480.632,47	11,29	1.665.111,96	796.367,99	4.392.941,47	11,25	1.752.802,95	0,00
Administração Geral	4.377.124,82	4.045.302,43	425.403,18	3.180.264,71	8,02	865.037,72	480.513,18	3.130.473,71	8,02	914.878,72	0,00
Administração Financeira	2.402.242,50	1.965.006,50	265.977,41	1.238.092,06	3,12	726.914,44	303.877,41	1.200.192,06	3,07	764.814,44	0,00
Controle Interno	133.035,00	132.035,00	11.977,40	62.275,70	0,16	69.759,30	11.977,40	62.275,70	0,16	69.759,30	0,00
Policimento	60.637,50	3.400,50	0,00	0,00	0,00	3.400,50	0,00	0,00	0,00	3.400,50	0,00
Assistência Social	1.998.412,50	1.923.002,70	228.380,49	969.752,30	2,44	933.250,40	228.380,49	969.752,30	2,48	933.250,40	0,00
Assistência ao Idoso	11.025,00	4.025,00	0,00	0,00	0,00	4.025,00	0,00	0,00	0,00	4.025,00	0,00
Assistência à Criança e ao Adolescente	229.635,00	283.437,00	40.653,73	203.205,75	0,51	80.231,25	40.653,73	203.205,75	0,52	80.231,25	0,00
Assistência Comunitária	1.757.752,50	1.635.540,70	187.726,76	766.546,55	1,93	868.994,15	187.726,76	766.546,55	1,96	868.994,15	0,00
Previdência Social	2.665.500,00	2.665.745,64	442.012,91	2.223.654,59	5,60	442.091,05	457.380,45	2.198.082,96	5,63	467.662,68	0,00
Previdência do Regime Estatutário	2.665.500,00	2.665.745,64	442.012,91	2.223.654,59	5,60	442.091,05	457.380,45	2.198.082,96	5,63	467.662,68	0,00
Saúde	12.999.472,50	16.454.712,43	2.965.445,58	12.528.738,28	31,58	3.925.974,15	2.977.936,58	12.524.329,28	32,08	3.930.393,15	0,00
Administração Geral	0,00	2.741.126,15	1.121.895,43	1.508.334,83	3,80	1.232.791,32	1.121.895,43	1.508.334,83	3,86	1.232.791,32	0,00
Atenção Básica	9.027.091,50	9.763.886,48	1.358.356,90	8.284.962,94	20,88	1.478.923,54	1.370.847,90	8.280.553,94	21,21	1.483.332,54	0,00
Assistência Hospitalar e Ambulatorial	3.029.325,00	3.649.643,80	462.591,93	2.513.480,67	6,34	1.136.163,13	462.591,93	2.513.480,67	6,44	1.136.163,13	0,00
Vigilância Sanitária	83.050,00	17.050,00	0,00	0,00	0,00	17.050,00	0,00	0,00	0,00	17.050,00	0,00
Vigilância Epidemiológica	258.006,00	283.006,00	22.601,32	221.959,84	0,56	61.046,16	22.601,32	221.959,84	0,57	61.046,16	0,00
Trabalho	300.562,50	300.718,79	41.507,31	200.840,39	0,51	99.878,40	41.507,31	200.840,39	0,51	99.878,40	0,00
Proteção e Benefícios ao Trabalhador	300.562,50	300.718,79	41.507,31	200.840,39	0,51	99.878,40	41.507,31	200.840,39	0,51	99.878,40	0,00
Educação	15.698.839,18	15.413.752,02	1.970.319,07	11.436.740,35	28,83	3.977.011,67	1.977.919,07	10.922.140,35	27,98	4.491.611,67	0,00
Alimentação e Nutrição	105.000,00	20.000,00	100,00	100,00	0,00	19.900,00	100,00	100,00	0,00	19.900,00	0,00
Ensino Fundamental	14.384.835,43	13.144.380,27	1.707.092,11	10.060.096,85	25,36	3.084.283,42	1.714.692,11	9.545.496,85	24,45	3.598.833,42	0,00
Educação Infantil	865.711,25	2.154.711,25	261.431,56	1.367.703,26	3,45	787.007,99	261.431,56	1.367.703,26	3,50	787.007,99	0,00
Educação de Jovens e Adultos	136.657,50	94.657,50	1.695,40	8.840,24	0,02	85.817,26	1.695,40	8.840,24	0,02	85.817,26	0,00
Educação Especial	6.615,00	3,00	0,00	0,00	0,00	3,00	0,00	0,00	0,00	3,00	0,00
Cultura	370.440,00	296.194,59	11.580,62	88.434,05	0,22	207.760,54	11.580,62	88.434,05	0,23	207.760,54	0,00
Difusão Cultural	370.440,00	296.194,59	11.580,62	88.434,05	0,22	207.760,54	11.580,62	88.434,05	0,23	207.760,54	0,00
Urbanismo	1.840.335,00	2.748.008,23	467.559,14	2.224.144,72	5,61	523.863,51	467.559,14	2.224.144,72	5,70	523.863,51	0,00
Policimento	11.025,00	1.025,00	0,00	0,00	0,00	1.025,00	0,00	0,00	0,00	1.025,00	0,00
Infra-Estrutura Urbana	1.829.310,00	2.746.983,23	467.559,14	2.224.144,72	5,61	522.838,51	467.559,14	2.224.144,72	5,70	522.838,51	0,00
Habitatção	35.280,00	35.280,00	0,00	0,00	0,00	35.280,00	0,00	0,00	0,00	35.280,00	0,00
Habitatção Urbana	35.280,00	35.280,00	0,00	0,00	0,00	35.280,00	0,00	0,00	0,00	35.280,00	0,00

FONTE: SCPI - Contabilidade [9.25.25.488], PREFEITURA MUNICIPAL DE JAICÓS

Portaria Nº 91 de 2020 - Mapeamento Atualizado 02/2020

MUNICÍPIO DE JAICÓS
RELATÓRIO RESUMIDO DA EXECUÇÃO ORÇAMENTÁRIA
DEMONSTRATIVO DA EXECUÇÃO DAS DESPESAS POR FUNÇÃO E SUBFUNÇÃO
ORÇAMENTOS FISCAIS E DA SEGURIDADE SOCIAL
PERÍODO: Janeiro a Outubro 2020/BIMESTRE Setembro - Outubro

RREO - Anexo 2 (LRF, Art. 52, inciso II, alínea "c")

851

FUNÇÃO/SUBFUNÇÃO	DOTAÇÃO INICIAL	DOTAÇÃO ATUALIZADA (a)	DESPESAS EMPENHADAS			SALDO (c) = (a-b)	DESPESAS LIQUIDADAS			SALDO (e) = (a-d)	INSCRITAS EM RESTOS A PAGAR NÃO PROCESSADOS (f)
			BIMESTRE	JAN A OUT	% (b/total b)		BIMESTRE	JAN A OUT	% (d/total d)		
Saneamento	1.198.995,00	1.962.434,00	395.954,04	1.649.381,33	4,16	312.832,67	395.954,04	1.649.581,33	4,23	312.832,67	0,00
Infra-Estrutura Urbana	5.512,50	5.512,50	0,00	0,00	0,00	5.512,50	0,00	0,00	0,00	5.512,50	0,00
Serviços Urbanos	624.015,00	560.947,00	81.200,98	504.600,20	1,27	56.346,80	81.200,98	504.600,20	1,29	56.346,80	0,00
Saneamento Básico Urbano	54.075,00	9.587,00	0,00	0,00	0,00	9.587,00	0,00	0,00	0,00	9.587,00	0,00
Recursos Hídricos	515.392,50	1.386.387,50	314.753,06	1.144.981,13	2,89	241.406,37	314.753,06	1.144.981,13	2,93	241.406,37	0,00
Gestão Ambiental	30.870,00	57.870,00	6.000,00	30.000,00	0,08	27.870,00	6.000,00	30.000,00	0,08	27.870,00	0,00
Preservação e Conservação Ambiental	16.537,50	43.537,50	6.000,00	30.000,00	0,08	13.537,50	6.000,00	30.000,00	0,08	13.537,50	0,00
Recursos Hídricos	14.332,50	14.332,50	0,00	0,00	0,00	14.332,50	0,00	0,00	0,00	14.332,50	0,00
Agricultura	584.745,00	897.745,00	248.709,46	787.988,61	1,99	109.756,39	248.709,46	787.988,61	2,02	109.756,39	0,00
Abastecimento	563.850,00	876.850,00	248.709,46	787.988,61	1,99	88.861,39	248.709,46	787.988,61	2,02	88.861,39	0,00
Extensão Rural	17.587,50	17.587,50	0,00	0,00	0,00	17.587,50	0,00	0,00	0,00	17.587,50	0,00
Irrigação	3.307,50	3.307,50	0,00	0,00	0,00	3.307,50	0,00	0,00	0,00	3.307,50	0,00
Comércio e Serviços	6.615,00	1.103,00	0,00	0,00	0,00	1.103,00	0,00	0,00	0,00	1.103,00	0,00
Turismo	6.615,00	1.103,00	0,00	0,00	0,00	1.103,00	0,00	0,00	0,00	1.103,00	0,00
Comunicações	121.642,50	33.544,50	1.400,00	6.416,00	0,02	27.128,50	1.400,00	6.416,00	0,02	27.128,50	0,00
Comunicação Social	74.392,50	9.392,50	0,00	0,00	0,00	9.392,50	0,00	0,00	0,00	9.392,50	0,00
Telecomunicações	47.250,00	24.152,00	1.400,00	6.416,00	0,02	17.736,00	1.400,00	6.416,00	0,02	17.736,00	0,00
Energia	419.475,00	560.200,00	103.450,25	359.844,32	0,91	200.355,68	103.450,25	359.844,32	0,92	200.355,68	0,00
Energia Elétrica	419.475,00	560.200,00	103.450,25	359.844,32	0,91	200.355,68	103.450,25	359.844,32	0,92	200.355,68	0,00
Transporte	135.817,50	135.817,50	2.233,11	21.432,42	0,05	114.385,08	2.233,11	21.432,42	0,05	114.385,08	0,00
Transporte Rodoviário	135.817,50	135.817,50	2.233,11	21.432,42	0,05	114.385,08	2.233,11	21.432,42	0,05	114.385,08	0,00
Desporto e Lazer	40.792,50	33.590,50	0,00	14.743,94	0,04	18.846,56	0,00	14.743,94	0,04	18.846,56	0,00
Desporto de Rendimento	5.512,50	0,50	0,00	0,00	0,00	0,50	0,00	0,00	0,00	0,50	0,00
Desporto Comunitário	35.280,00	33.590,00	0,00	14.743,94	0,04	18.846,06	0,00	14.743,94	0,04	18.846,06	0,00
Encargos Especiais	420.000,00	420.000,00	98.741,03	411.473,40	1,04	8.526,60	98.741,03	411.473,40	1,05	8.526,60	0,00
Serviço da Dívida Interna	420.000,00	420.000,00	98.741,03	411.473,40	1,04	8.526,60	98.741,03	411.473,40	1,05	8.526,60	0,00
Reserva de Contingência	885.690,75	885.690,75	0,00	0,00	0,00	885.690,75	0,00	0,00	0,00	885.690,75	0,00
Reserva de Contingência	885.690,75	885.690,75	0,00	0,00	0,00	885.690,75	0,00	0,00	0,00	885.690,75	0,00
DESPESAS (INTRA-ORÇAMENTÁRIAS) (II)	1.232.545,00	1.489.685,11	226.304,68	1.062.974,24	2,73	406.710,87	226.304,68	1.062.9			

MUNICÍPIO DE JAICÓS
RELATÓRIO RESUMIDO DA EXECUÇÃO ORÇAMENTÁRIA
DEMONSTRATIVO DA EXECUÇÃO DAS DESPESAS POR FUNÇÃO E SUBFUNÇÃO
ORÇAMENTOS FISCAIS E DA SEGURIDADE SOCIAL
PERÍODO: Janeiro a Outubro 2020/BIMESTRE Setembro - Outubro

RREO - Anexo 2 (LRF, Art. 52, inciso II, alínea "e")

R\$ 1

FUNÇÃO/SUBFUNÇÃO	DOTAÇÃO INICIAL	DOTAÇÃO ATUALIZADA (a)	DESPESAS EMPENHADAS			SALDO (c) = (a-b)	DESPESAS LIQUIDADAS			SALDO (e) = (a-d)	INSCRITAS EM RESTOS A PAGAR NÃO PROCESSADOS (f)
			BIMESTRE	JAN A OUT (b)	% (b/total b)		BIMESTRE	JAN A OUT (d)	% (d/total d)		
Previdência Social	1.000,00	754,36	0,00	0,00	0,00	754,36	0,00	0,00	0,00	754,36	0,00
Previdência do Regime Estatutário	1.000,00	754,36	0,00	0,00	0,00	754,36	0,00	0,00	0,00	754,36	0,00
Saúde	256.462,50	472.809,35	54.965,07	242.184,25	0,61	230.623,10	54.965,07	242.184,25	0,62	230.623,10	0,00
Administração Geral	0,00	221.838,85	54.096,28	77.999,57	0,20	143.839,28	54.096,28	77.999,57	0,20	143.839,28	0,00
Atenção Básica	229.162,50	223.650,50	0,00	155.082,30	0,39	68.568,20	0,00	155.082,30	0,40	68.568,20	0,00
Assistência Hospitalar e Ambulatorial	11.550,00	11.550,00	868,79	1.670,75	0,00	9.879,25	868,79	1.670,75	0,00	9.879,25	0,00
Vigilância Epidemiológica	15.750,00	15.750,00	0,00	7.431,63	0,02	8.318,37	0,00	7.431,63	0,02	8.318,37	0,00
Educação	839.370,00	844.268,00	159.989,32	786.251,06	1,98	58.016,94	159.989,32	786.251,06	2,01	58.016,94	0,00
Ensino Fundamental	807.817,50	813.817,50	159.989,32	786.251,06	1,98	27.566,44	159.989,32	786.251,06	2,01	27.566,44	0,00
Educação Infantil	30.450,00	30.450,00	0,00	0,00	0,00	30.450,00	0,00	0,00	0,00	30.450,00	0,00
Educação Especial	1.102,50	0,50	0,00	0,00	0,00	0,50	0,00	0,00	0,00	0,50	0,00
TOTAL (III) = (I + II)	49.569.250,00	54.065.507,44	8.143.765,19	39.674.641,22	100,00	14.390.866,22	8.274.233,73	39.042.369,59	100,00	15.023.137,85	0,00

Nota: Durante o exercício, somente as despesas liquidadas são consideradas executadas. No encerramento do exercício, as despesas não liquidadas inscritas em restos a pagar processados são também consideradas executadas.

Dessa forma, para maior transparência, as despesas executadas estão segregadas em:

a) Despesas liquidadas, consideradas aquelas em que houve a entrega do material ou serviço, nos termos do art. 63 da Lei 4.320/64;

b) Despesas empenhadas mas não liquidadas, inscritas em Restos a Pagar processados, consideradas liquidadas no encerramento do exercício, por força do art. 35, inciso II da Lei 4.320/64.

OGILVAN DA SILVA OLIVEIRA
269.924.238-19
PREFEITO MUNICIPAL

LINDON JOHNSON VIANA AVELINO
754.785.603-91
SEC. MUNICIPAL DE FINANÇAS

RENNON PEREIRA TEIXEIRA
043.712.363-40
CONTROLADOR GERAL

MARIZ E ASSOCIADOS LTDA
05.731.060/0001-06
CONTADOR CRCPI 000060/0-9

PONTE: SCPI - Contabilidade (9.25.25.488), PREFEITURA MUNICIPAL DE JAICÓS

Portaria Nº 91 de 2020 - Mapeamento Atualizado 02/2020

MUNICÍPIO DE JAICÓS
RELATÓRIO RESUMIDO DA EXECUÇÃO ORÇAMENTÁRIA
DEMONSTRATIVO DA RECEITA CORRENTE LÍQUIDA
ORÇAMENTO FISCAL E DA SEGURIDADE SOCIAL
NOV/2019 A OUT/2020

RREO - ANEXO 3 (LRF, Art. 53, inciso I)

R\$ 1

ESPECIFICAÇÃO	EVOLUÇÃO DA RECEITA REALIZADA NOS ÚLTIMOS 12 MESES												TOTAL (ÚLTIMOS 12 MESES)	PREVISÃO ATUALIZADA
	NOV/2019	DEZ/2019	JAN/2020	FEV/2020	MAR/2020	ABR/2020	MAI/2020	JUN/2020	JUL/2020	AGO/2020	SET/2020	OUT/2020		
RECEITAS CORRENTES (I)	3.510.431,96	6.843.388,23	4.394.169,05	4.437.840,16	3.200.130,10	3.888.088,92	3.604.968,18	3.619.219,90	5.391.069,12	5.011.868,50	3.799.992,69	3.427.730,20	51.128.497,01	49.311.032,25
Impostos, Taxas e Contribuições de Melhoria	205.463,09	56.207,99	373.014,50	137.966,63	137.487,43	66.934,80	117.621,11	119.620,13	172.299,49	143.496,60	146.883,18	135.793,06	1.812.788,01	1.074.675,00
IPFU	8.956,95	1.657,12	28.791,73	17.551,57	7.381,19	5.645,90	0,00	16.320,53	10.296,92	10.714,86	18.336,97	15.765,87	141.419,61	210.000,00
ISS	18.197,94	22.155,45	17.236,86	31.149,12	28.761,36	29.264,82	31.753,30	24.573,49	21.468,42	34.518,16	13.030,59	23.035,07	295.144,58	223.650,00
ITBI	651,53	788,12	2.099,66	500,00	479,44	717,48	0,00	601,06	577,21	3.502,92	872,29	1.200,00	11.989,71	10.500,00
IRRF	174.990,80	29.331,34	320.355,44	79.198,57	98.239,96	30.045,16	85.641,82	76.998,40	129.741,03	87.099,99	111.957,04	88.888,97	1.312.088,52	556.500,00
Outros Impostos, Taxas e Contribuições de Melhoria	2.665,87	2.275,96	4.530,81	9.567,37	2.625,48	1.261,44	225,99	1.526,65	10.215,91	7.660,67	2.686,29	6.903,15	52.145,59	74.025,00
Contribuições	80.466,67	286.381,79	97.847,24	90.355,72	96.764,00	100.233,24	98.891,37	98.710,90	103.516,32	98.875,41	48.682,22	89.720,70	1.290.445,58	1.254.000,00
Receita Patrimonial	23.404,16	249.509,18	102.812,94	116.748,38	44.554,50	-41.686,30	4.066,95	-1.300,56	2.775,85	4.825,27	5.095,61	7.754,28	518.560,66	989.412,50
Rendimentos de Aplicação Financeira	23.404,16	249.509,18	102.812,94	116.748,38	44.554,50	-41.686,30	4.066,95	-1.300,56	2.775,85	4.825,27	5.095,61	7.754,28	518.560,66	884.675,00
Outras Receitas Patrimoniais	0,00	0,00	0,00	0,00	0,00	0,00	0,00	0,00	0,00	0,00	0,00	0,00	0,00	104.735,00
Receita Agropecuária	0,00	0,00	0,00	0,00	0,00	0,00	0,00	0,00	0,00	0,00	0,00	0,00	0,00	11.025,00
Receita Industrial	0,00	0,00	0,00	0,00	0,00	0,00	0,00	0,00	0,00	41,24	-41,24	0,00	0,00	11.025,00
Receita de Serviços	0,00	0,00	0,00	0,00	0,00	0,00	0,00	0,00	0,00	0,00	0,00	0,00	0,00	0,00
Transferências Correntes	3.195.407,07	6.206.195,10	3.806.281,66	4.039.440,00	2.904.472,63	3.738.555,62	3.366.979,86	3.374.576,80	5.094.732,08	4.704.380,35	3.557.144,57	3.176.818,32	47.164.984,06	44.996.694,75
Cota Parte do FPM	1.255.949,38	2.141.186,35	1.269.810,79	1.834.819,92	1.072.869,99	1.051.650,09	1.098.736,27	894.430,26	1.541.906,28	979.456,02	788.960,46	1.061.622,30	14.991.398,11	16.945.950,00
Cota Parte do ICMS	174.155,09	203.731,68	193.890,83	179.893,20	184.321,57	128.519,54	122.560,30	176.541,34	160.856,04	187.796,79	213.901,50	214.256,31	2.140.464,19	1.982.400,00
Cota Parte do IPVA	10.317,09	59.207,36	96.239,87	70.012,19	45.370,27	18.048,58	14.875,51	22.216,46	19.762,30	16.715,19	21.314,17	11.344,53	405.443,52	250.530,00
Cota Parte do ITR	16,28	147,41	48,82	18,37	45,08	12,28	70,58	28,70	12,37	90,00	737,77	1.326,98	2.554,64	5.250,00
Transferências da LC 87/1996	0,00	0,00	0,00	0,00	0,00	0,00	0,00	0,00	0,00	0,00	0,00	0,00	0,00	5.250,00
Transferências da LC 61/1989	50,46	59,31	33,56	36,31	33,50	30,07	29,98	26,96	32,39	37,45	44,00	50,35	464,34	3.150,00
Transferências do FUNDEB	1.009.212,79	1.317.122,75	1.555.350,98	1.209.121,25	869.085,85	1.024.723,84	790.235,16	750.147,38	846.166,20	850.545,37	825.466,44	910.822,58	11.958.000,59	12.324.900,00
Outras Transferências Correntes	745.705,98	2.484.740,24	690.886,81	745.538,76	732.746,37	1.515.571,22	1.340.472,06	1.531.185,70	2.525.956,50	2.669.739,53	1.706.720,23	977.395,27	17.666.658,67	13.479.264,75
Outras Receitas Correntes	5.690,97	45.094,17	14.212,71	53.329,43	16.851,14	24.051,56	17.408,89	27.612,63	17.745,38	60.249,63	41.828,35	17.643,84	341.718,70	974.200,00
DEDUÇÕES (II)	366.490,78	500.370,48	420.743,37	547.215,81	372.624,09	361.867,52	362.854,54	344.425,02	340.086,57	352.773,63	270.398,31	362.805,38	4.603.053,70	4.710.310,00
Contribuição do Servidor para o Plano de Previdência	80.466,67	64.168,01	97.847,24	90.355,72	96.764,00	100.233,24	98.891,37	98.710,90	103.516,32	98.875,41	48.682,22	89.720,70	1.068.231,80	1.023.000,00
Compensação Financeira entre Regimes de Previdência	0,00	42.198,07	14.102,81	42.245,15	16.851,14	22.589,86	17.210,56	27.811,36	17.643,84	17.643,84	17.643,84	17.643,84	253.584,31	151.000,00
Dedução do Receito para Formação do Fundo	286.024,11	394.204,40	308.793,32	414.614,94	259.008,95	239.044,42	246.752,61	217.902,76	218.926,41	236.254,38	204.272,25	255.441,04	3.281.239,59	3.536.316,00
RECEITA CORRENTE LÍQUIDA (I - II)	3.143.941,18	6.342.817,75	3.973.425,68	3.890.624,35	2.827.506,01	3.176.221,40	3.242.113,64	3.274.794,88	5.050.982,55	4.659.094,87	3.528.994,38	3.064.924,62	46.525.441,31	44.600.716,25
(-) Transferências obrigatórias da União relativas às emendas individuais (art. 166-A, § 1º, da CF) (IV)	0,00	0,00	0,00	0,00	0,00	350.000,00	0,00	0,00	0,00	0,00	0,00	0,00	350.000,00	0,00
RECEITA CORRENTE LÍQUIDA AJUSTADA PARA CÁLCULO DOS LIMITES DE ENDIVIDAMENTO (V) = (III - IV)	3.143.941,18	6.342.817,75	3.973.425,68	3.890.624,35	2.827.506,01	3.176.221,40	3.242.113,64	3.274.794,88	5.050.982,55	4.659.094,87	3.528.994,38	3.064.924,62	46.175.441,31	44.600.716,25
(-) Transferências obrigatórias da União relativas às emendas bancadas (art. 166, § 16, da CF) (VI)	0,00	0,00	0,00	0,00	0,00	0,00	550.000,00	0,00	0,00	0,00	0,00	0,00	550.000,00	0,00
RECEITA CORRENTE LÍQUIDA AJUSTADA PARA CÁLCULO DOS LIMITES DA DESPESA COM PESSOAL (VIII) = (V - VI)	3.143.941,18	6.342.817,75	3.973.425,68	3.890.624,35	2.827.506,01	3.176.221,40	2.692.113,64	3.274.794,88	5.050.982,55	4.659.094,87	3.528.994,38	3.064.924,62	45.625.441,31	44.600.716,25

JAICÓS - PI

LRF: Publicações obrigatórias

MUNICÍPIO DE JAICÓS
RELATÓRIO RESUMIDO DA EXECUÇÃO ORÇAMENTÁRIA
DEMONSTRATIVO DA RECEITA CORRENTE LÍQUIDA
ORÇAMENTO FISCAL E DA SEGURIDADE SOCIAL
 NOV/2019 A OUT/2020

RREO - ANEXO 3 (LRF, Art. 53, inciso I)

R\$ 1

ESPECIFICAÇÃO	EVOLUÇÃO DA RECEITA REALIZADA NOS ÚLTIMOS 12 MESES											TOTAL (ÚLTIMOS 12 MESES)	PREVISÃO ATUALIZADA
	NOV/2019	DEZ/2019	JAN/2020	FEV/2020	MAR/2020	ABR/2020	MAI/2020	JUN/2020	JUL/2020	AGO/2020	SET/2020		

OGILVAN DA SILVA OLIVEIRA
269.924.238-19
PREFEITO MUNICIPAL

LINDON JOHNSON VIANA AVELINO
754.785.603-91
SEC. MUNICIPAL DE FINANÇAS

RENNON PEREIRA TEDGEIRA
043.712.363-40
CONTROLADOR GERAL

MARIZ E ASSOCIADOS LTDA
05.731.060/0001-06
CONTADOR CRC/PI 000060/C-9

MUNICÍPIO DE JAICÓS
DEMONSTRATIVOS DAS RECEITAS E DESPESAS PREVIDENCIÁRIAS
DO REGIME PRÓPRIO DOS SERVIDORES PÚBLICOS
 PERÍODO: Janeiro a Outubro 2020/BIMESTRE Setembro - Outubro

1 of 4

RREO - ANEXO 4 (LRF, art. 53, inciso II)

R\$ 1

RECEITAS PREVIDENCIÁRIAS - RPPS	PLANO PREVIDENCIÁRIO			
	PREVISÃO INICIAL	PREVISÃO ATUALIZADA	RECEITAS REALIZADAS	
			Jan e Out 2020	Jan e Out 2019
RECEITAS CORRENTES (I)	512.000,00	512.000,00	0,00	0,00
Receita de Contribuições dos Segurados	243.000,00	243.000,00	0,00	0,00
Civil	243.000,00	243.000,00	0,00	0,00
Ativo	243.000,00	243.000,00	0,00	0,00
Inativo	0,00	0,00	0,00	0,00
Pensionista	0,00	0,00	0,00	0,00
Militar	0,00	0,00	0,00	0,00
Ativo	0,00	0,00	0,00	0,00
Inativo	0,00	0,00	0,00	0,00
Pensionista	0,00	0,00	0,00	0,00
Receita de Contribuições Patronais	208.000,00	208.000,00	0,00	0,00
Civil	208.000,00	208.000,00	0,00	0,00
Ativo	208.000,00	208.000,00	0,00	0,00
Inativo	0,00	0,00	0,00	0,00
Pensionista	0,00	0,00	0,00	0,00
Militar	0,00	0,00	0,00	0,00
Ativo	0,00	0,00	0,00	0,00
Inativo	0,00	0,00	0,00	0,00
Pensionista	0,00	0,00	0,00	0,00
Receita Patrimonial	60.000,00	60.000,00	0,00	0,00
Recursos Imobiliários	0,00	0,00	0,00	0,00
Recursos de Valores Mobiliários	60.000,00	60.000,00	0,00	0,00
Outras Receitas Patrimoniais	0,00	0,00	0,00	0,00
Receita de Serviços	0,00	0,00	0,00	0,00
Outras Receitas Correntes	1.000,00	1.000,00	0,00	0,00
Compensação Previdenciária do RGPS para o RPPS	1.000,00	1.000,00	0,00	0,00
Aportes Periódicos para Amortização de Déficit Atuarial do RPPS (II)	0,00	0,00	0,00	0,00
Demais Receitas Correntes	0,00	0,00	0,00	0,00
RECEITAS DE CAPITAL (III)	0,00	0,00	0,00	0,00
Alienação de Bens, Direitos e Ativos	0,00	0,00	0,00	0,00
Amortização de Empréstimos	0,00	0,00	0,00	0,00
Outras Receitas de Capital	0,00	0,00	0,00	0,00
TOTAL DAS RECEITAS PREVIDENCIÁRIAS RPPS - (IV) = (I + III - II)	512.000,00	512.000,00	0,00	0,00

FONTE: SCPI - Contabilidade [9.25.25.488], PREFEITURA MUNICIPAL DE JAICÓS

Fórmula Nº 91 de 2020 - Mapeamento Atualizado 02/2020

MUNICÍPIO DE JAICÓS
DEMONSTRATIVOS DAS RECEITAS E DESPESAS PREVIDENCIÁRIAS
DO REGIME PRÓPRIO DOS SERVIDORES PÚBLICOS
PERÍODO: Janeiro a Outubro 2020/BIMESTRE Setembro - Outubro

2 of 4

RREO - ANEXO 4 (LRF, art. 53, inciso II)

RS 1

DESPESAS PREVIDENCIÁRIAS - RPPS	DOTAÇÃO INICIAL	DOTAÇÃO ATUALIZADA	DESPESAS EMPENHADAS		DESPESAS LIQUIDADAS		INSCRITAS EM RESTOS A PAGAR NÃO PROCESSADOS	
			Jan a Out 2020	Jan a Out 2019	Jan a Out 2020	Jan a Out 2019	Em 2020	Em 2019
Benefícios - Civil	210.000,00	210.000,00	23.122,49	59.720,38	23.122,49	49.155,74	0,00	0,00
Aposentadorias	80.000,00	80.000,00	23.122,49	22.112,64	23.122,49	22.112,64	0,00	0,00
Pensões	50.000,00	50.000,00	0,00	0,00	0,00	0,00	0,00	0,00
Outros Benefícios Previdenciários	80.000,00	80.000,00	0,00	37.607,74	0,00	27.043,10	0,00	0,00
Benefícios - Militar	0,00	0,00	0,00	0,00	0,00	0,00	0,00	0,00
Reformas	0,00	0,00	0,00	0,00	0,00	0,00	0,00	0,00
Pensões	0,00	0,00	0,00	0,00	0,00	0,00	0,00	0,00
Outros Benefícios Previdenciários	0,00	0,00	0,00	0,00	0,00	0,00	0,00	0,00
Outras Despesas Previdenciárias	92.000,00	92.000,00	0,00	0,00	0,00	0,00	0,00	0,00
Compensação Previdenciária do RPPS para o RGPS	92.000,00	92.000,00	0,00	0,00	0,00	0,00	0,00	0,00
Demais Despesas Previdenciárias	0,00	0,00	0,00	0,00	0,00	0,00	0,00	0,00
TOTAL DAS DESPESAS PREVIDENCIÁRIAS RPPS (V)	302.000,00	302.000,00	23.122,49	59.720,38	23.122,49	49.155,74	0,00	0,00
RESULTADO PREVIDENCIÁRIO (VI) = (IV - V)	210.000,00	210.000,00	-23.122,49	-59.720,38	-23.122,49	-49.155,74		
RECURSOS RPPS ARRECADADOS EM EXERCÍCIOS ANTERIORES					PREVISÃO ORÇAMENTÁRIA			
VALOR					0,00			
RESERVA ORÇAMENTÁRIA DO RPPS					PREVISÃO ORÇAMENTÁRIA			
VALOR					360.000,00			
APORTES DE RECURSOS PARA O PLANO PREVIDENCIÁRIO DO RPPS					APORTES REALIZADOS			
Plano de Amortização - Contribuição Patronal Suplementar					0,00			
Plano de Amortização - Aporte Periódico de Valores Predefinidos					0,00			
Outros Aportes para o RPPS					0,00			
Recursos para Cobertura de Déficit Financeiro					0,00			
BENS E DIREITOS DO RPPS					PERÍODO DE REFERÊNCIA			
					Em 2020		Em 2019	
Caixa e Equivalentes de Caixa					0,00		5.815.825,05	
Investimentos e Aplicações					2.130.140,48		0,00	
Outros Bens e Direitos					0,00		0,00	
PLANO FINANCEIRO								
RECEITAS PREVIDENCIÁRIAS - RPPS			PREVISÃO INICIAL	PREVISÃO ATUALIZADA	RECEITAS REALIZADAS			
					Jan a Out 2020		Jan a Out 2019	
RECEITAS CORRENTES (VII)			2.255.000,00	2.255.000,00	2.451.285,73		3.974.941,66	

FONTE: SCPI - Contabilidade [9.25.25.488], PREFEITURA MUNICIPAL DE JAICÓS

Portaria Nº 91 de 2020 - Mapeamento Atualizado 02/2020

MUNICÍPIO DE JAICÓS
DEMONSTRATIVOS DAS RECEITAS E DESPESAS PREVIDENCIÁRIAS
DO REGIME PRÓPRIO DOS SERVIDORES PÚBLICOS
PERÍODO: Janeiro a Outubro 2020/BIMESTRE Setembro - Outubro

3 of 4

RREO - ANEXO 4 (LRF, art. 53, inciso II)

RS 1

Receita de Contribuições dos Segurados			780.000,00	780.000,00	923.597,12	813.514,59
Civil			780.000,00	780.000,00	923.597,12	813.514,59
Ativo			780.000,00	780.000,00	923.597,12	813.514,59
Inativo			0,00	0,00	0,00	0,00
Pensionista			0,00	0,00	0,00	0,00
Militar			0,00	0,00	0,00	0,00
Ativo			0,00	0,00	0,00	0,00
Inativo			0,00	0,00	0,00	0,00
Pensionista			0,00	0,00	0,00	0,00
Receita de Contribuições Patronais			735.000,00	735.000,00	1.083.426,11	801.532,59
Civil			735.000,00	735.000,00	1.083.426,11	801.532,59
Ativo			735.000,00	735.000,00	1.083.426,11	801.532,59
Inativo			0,00	0,00	0,00	0,00
Pensionista			0,00	0,00	0,00	0,00
Militar			0,00	0,00	0,00	0,00
Ativo			0,00	0,00	0,00	0,00
Inativo			0,00	0,00	0,00	0,00
Pensionista			0,00	0,00	0,00	0,00
Receita Patrimonial			590.000,00	590.000,00	232.778,26	2.056.181,52
Receitas Imobiliárias			0,00	0,00	0,00	0,00
Receitas de Valores Mobiliários			590.000,00	590.000,00	232.778,26	2.056.181,52
Outras Receitas Patrimoniais			0,00	0,00	0,00	0,00
Receita de Serviços			0,00	0,00	0,00	0,00
Outras Receitas Correntes			150.000,00	150.000,00	211.484,24	303.712,96
Compensação Previdenciária do RGPS para o RPPS			150.000,00	150.000,00	211.386,24	303.712,96
Demais Receitas Correntes			0,00	0,00	98,00	0,00
RECEITAS DE CAPITAL (VIII)			0,00	0,00	0,00	0,00
Alienação de Bens, Direitos e Ativos			0,00	0,00	0,00	0,00
Amortização de Empréstimos			0,00	0,00	0,00	0,00
Outras Receitas de Capital			0,00	0,00	0,00	0,00
TOTAL DAS RECEITAS PREVIDENCIÁRIAS RPPS - (IX) = (VII + VIII)			2.255.000,00	2.255.000,00	2.451.285,73	3.974.941,66

FONTE: SCPI - Contabilidade [9.25.25.488], PREFEITURA MUNICIPAL DE JAICÓS

Portaria Nº 91 de 2020 - Mapeamento Atualizado 02/2020

JAICÓS - PI

LRF: Publicações obrigatórias

MUNICÍPIO DE JAICÓS
DEMONSTRATIVOS DAS RECEITAS E DESPESAS PREVIDENCIÁRIAS
DO REGIME PRÓPRIO DOS SERVIDORES PÚBLICOS
PERÍODO: Janeiro a Outubro 2020/BIMESTRE Setembro - Outubro

4 of 4

RRFO - ANEXO 4 (LRF, art. 53, inciso II)										R\$ 1
Compensação Previdenciária do RPPS para o RGPS	5.000,00	5.000,00	0,00	0,00	0,00	0,00	0,00	0,00	0,00	0,00
Demais Despesas Previdenciárias	0,00	0,00	0,00	0,00	0,00	0,00	0,00	0,00	0,00	0,00
TOTAL DAS DESPESAS PREVIDENCIÁRIAS RPPS (X)	2.105.000,00	2.160.245,64	2.091.833,35	1.805.016,06	2.091.833,35	1.787.822,83	0,00	0,00	0,00	0,00
RESULTADO PREVIDENCIÁRIO (XI) = (IX - X)	150.000,00	94.754,36	359.432,38	2.169.925,60	359.432,38	2.187.118,83				

APORTES DE RECURSOS PARA O PLANO FINANCEIRO DO RPPS		APORTES REALIZADOS	
Recursos para Cobertura de Insuficiências Financeiras			0,00
Recursos para Formação de Reserva			0,00

RECEITAS DA ADMINISTRAÇÃO - RPPS	PREVISÃO INICIAL	PREVISÃO ATUALIZADA	RECEITAS REALIZADAS	
			Jan a Out 2020	Jan a Out 2019
RECEITAS CORRENTES	259.500,00	259.500,00	0,00	180.032,02
TOTAL DAS RECEITAS DA ADMINISTRAÇÃO RPPS - (XII)	259.500,00	259.500,00	0,00	180.032,02

DESPESAS DA ADMINISTRAÇÃO - RPPS	DOTAÇÃO INICIAL	DOTAÇÃO ATUALIZADA	DESPESAS EMPENHADAS		DESPESAS LIQUIDADAS		INSCRITAS EM RESTOS A PAGAR NÃO PROCESSADOS	
			Jan a Out 2020	Jan a Out 2019	Jan a Out 2020	Jan a Out 2019	Em 2020	Em 2019
DESPESAS CORRENTES (XIII)	219.500,00	164.254,36	107.318,75	115.196,22	81.747,12	98.982,49	0,00	0,00
DESPESAS DE CAPITAL (XIV)	40.000,00	40.000,00	1.360,00	0,00	1.360,00	0,00	0,00	0,00
TOTAL DAS DESPESAS DA ADMINISTRAÇÃO RPPS (XV) = (XIII + XIV)	259.500,00	204.254,36	108.678,75	115.196,22	83.107,12	98.982,49	0,00	0,00
RESULTADO DA ADMINISTRAÇÃO RPPS (XVI) = (XII - XV)	0,00	55.245,64	-108.678,75	64.835,80	-83.107,12	81.049,53		

Nota: Durante o exercício, somente as despesas liquidadas são consideradas executadas. No encerramento do exercício, as despesas não liquidadas inscritas em restos a pagar processados são também consideradas executadas. Dessa forma, para maior transparência, as despesas executadas estão segregadas em:

- a) Despesas liquidadas, consideradas aquelas em que houve a entrega do material ou serviço, nos termos do art. 63 da Lei 4.320/64;
- b) Despesas empenhadas mas não liquidadas, inscritas em Restos a Pagar processados, consideradas liquidadas no encerramento do exercício, por força do art. 35, inciso II da Lei 4.320/64.

OGILVAN DA SILVA OLIVEIRA
269.924.238-19
PREFEITO MUNICIPAL

LINDON JOHNSON VIANA AVELINO
754.785.603-91
SEC. MUNICIPAL DE FINANÇAS

RENNON FERREIRA TRINHEIRA
043.712.363-40
CONTROLADOR GERAL

MARIZ E ASSOCIADOS LTDA
05.731.060/0001-06
CONTADOR CRC/PI 000060/O-9

FONTE: SCPI - Contabilidade [9.25.25.488], PREFEITURA MUNICIPAL DE JAICOS

Portaria Nº 91 de 2020 - Mapeamento Atualizado 02/2020

MUNICÍPIO DE JAICÓS
RELATÓRIO RESUMIDO DA EXECUÇÃO ORÇAMENTÁRIA
DEMONSTRATIVO DOS RESULTADOS PRIMÁRIO E NOMINAL
ORÇAMENTO FISCAL E DA SEGURIDADE SOCIAL
PERÍODO: Janeiro a Outubro 2020/BIMESTRE Setembro - Outubro

Page 1 of 3

RRFO - ANEXO 6 (LRF, art. 53, inciso III)

R\$ 1

RECEITAS PRIMÁRIAS	PREVISÃO ATUALIZADA	RECEITAS REALIZADAS (a)	
		Jan a Out/2020	
RECEITAS CORRENTES (I)	45.774.716,25	38.173.665,74	38.173.665,74
Impostos, Taxas e Contribuições de Melhoria	1.074.675,00	1.551.116,93	1.551.116,93
IPTU	210.000,00	130.805,54	130.805,54
ISS	223.650,00	254.791,19	254.791,19
ITBI	10.500,00	10.550,06	10.550,06
IRRF	556.500,00	1.107.766,38	1.107.766,38
Outros Impostos, Taxas e Contribuições de Melhoria	74.025,00	47.203,76	47.203,76
Contribuições	1.254.000,00	923.597,12	923.597,12
Receita Patrimonial	989.412,50	245.647,32	245.647,32
Aplicações Financeiras (II)	884.675,00	245.647,32	245.647,32
Outras Receitas Patrimoniais	104.737,50	0,00	0,00
Transferências Correntes	41.460.378,75	35.162.370,81	35.162.370,81
Cota Parte do FPM	13.858.950,00	9.400.340,36	9.400.340,36
Cota Parte do ICMS	1.585.920,00	1.410.062,19	1.410.062,19
Cota Parte do IPVA	200.424,00	281.823,35	281.823,35
Cota Parte do ITR	4.200,00	1.912,84	1.912,84
Transferências da LC 87/1996	4.200,00	0,00	0,00
Transferências da LC 61/1989	2.520,00	354,57	354,57
Transferências do FUNDEB	12.324.900,00	9.631.665,05	9.631.665,05
Outras Transferências Correntes	13.479.254,75	14.436.212,45	14.436.212,45
Demais Receitas Correntes	996.250,00	290.933,56	290.933,56
Outras Receitas Financeiras (III)	232.050,00	0,00	0,00
Receitas Correntes Restantes	764.200,00	290.933,56	290.933,56
RECEITAS PRIMÁRIAS CORRENTES (IV) = I - II - III	44.657.991,25	37.928.018,42	37.928.018,42
RECEITAS DE CAPITAL (V)	2.952.033,75	2.196.534,00	2.196.534,00
Operações de Crédito (VI)	157.500,00	0,00	0,00
Amortização de Empréstimos (VII)	55.676,25	0,00	0,00
Alienação de Bens	111.352,50	60.680,00	60.680,00
Receitas de Alienação de Investimentos Temporários (VIII)	0,00	0,00	0,00
Receitas de Alienação de Investimentos Permanentes (IX)	0,00	0,00	0,00
Outras Alienações de Bens	111.352,50	60.680,00	60.680,00
Transferências de Capital	1.827.633,06	2.135.854,00	2.135.854,00
Convênios	428.628,06	1.245.300,00	1.245.300,00
Outras Transferências de Capital	1.399.005,00	890.554,00	890.554,00
Outras Receitas de Capital	799.871,94	0,00	0,00
Outras Receitas de Capital Não Primárias (X)	0,00	0,00	0,00
Outras Receitas de Capital Primárias	799.871,94	0,00	0,00
RECEITAS PRIMÁRIAS DE CAPITAL (XI) = (V-VI-VII-VIII-IX-X)	2.738.857,50	2.196.534,00	2.196.534,00
RECEITA PRIMÁRIA TOTAL (XII) = (IV+XI)	47.396.848,75	40.124.552,42	40.124.552,42

FONTE: SCPI - Contabilidade [9.25.25.488], PREFEITURA MUNICIPAL DE JAICOS

Portaria Nº 91 de 2020 - Mapeamento Atualizado 02/2020

MUNICÍPIO DE JAICÓS
RELATÓRIO RESUMIDO DA EXECUÇÃO ORÇAMENTÁRIA
DEMONSTRATIVO DOS RESULTADOS PRIMÁRIO E NOMINAL
ORÇAMENTO FISCAL E DA SEGURIDADE SOCIAL
PERÍODO: Janeiro a Outubro 2020/BIMESTRE Setembro - Outubro

Page 2 of 3

R\$ 1

RRRO - ANEXO 6 (LRF, art 53, inciso III)

DESPESAS PRIMÁRIAS	DOTAÇÃO ATUALIZADA	DESPESAS EMPENHADAS	DESPESAS LIQUIDADAS	DESPESAS PAGAS (a)	RESTOS A PAGAR PROCESSADOS PAGOS (b)	RESTOS A PAGAR NÃO PROCESSADOS	
						LIQUIDADOS	PAGOS (c)
DESPESAS CORRENTES (XIII)	46.318.758,18	35.179.663,20	35.054.391,57	33.874.203,07	2.479.694,00	1.840,00	1.840,00
Pessoal e Encargos Sociais	25.584.772,14	19.827.938,08	19.827.938,08	19.680.693,68	795.137,94	0,00	0,00
Juros e Encargos da Dívida (XIV)	105.270,00	0,00	0,00	0,00	0,00	0,00	0,00
Outras Despesas Correntes	20.628.716,04	15.351.725,12	15.226.453,49	14.193.509,39	1.684.556,06	1.840,00	1.840,00
DESPESAS PRIMÁRIAS CORRENTES (XV) = (XIII-XIV)	46.213.488,18	35.179.663,20	35.054.391,57	33.874.203,07	2.479.694,00	1.840,00	1.840,00
DESPESAS DE CAPITAL (XVI)	5.371.373,40	3.412.003,78	2.905.003,78	2.891.135,65	57.682,00	21.987,00	21.987,00
Investimentos	4.751.385,90	2.912.319,95	2.405.319,95	2.399.470,95	57.682,00	21.987,00	21.987,00
Inversões Financeiras	33.587,50	0,00	0,00	0,00	0,00	0,00	0,00
Concessão de Empréstimos e Financiamentos (XVII)	0,00	0,00	0,00	0,00	0,00	0,00	0,00
Aquisição de Título de Capital já Integralizado (XVIII)	0,00	0,00	0,00	0,00	0,00	0,00	0,00
Aquisição de Título de Crédito (XIX)	0,00	0,00	0,00	0,00	0,00	0,00	0,00
Demais Inversões Financeiras	33.587,50	0,00	0,00	0,00	0,00	0,00	0,00
Amortização da Dívida (XX)	606.400,00	499.683,83	499.683,83	491.664,70	0,00	0,00	0,00
DESPESAS PRIMÁRIAS DE CAPITAL (XXI) = (XVI-XVII-XVIII-XIX-XX)	4.764.973,40	2.912.319,95	2.405.319,95	2.399.470,95	57.682,00	21.987,00	21.987,00
RESERVA DE CONTINGÊNCIA (XXII)	885.690,75	0,00	0,00	0,00	0,00	0,00	0,00
DESPESA PRIMÁRIA TOTAL (XXIII) = (XV+XXI+XXII)	51.864.152,33	38.091.983,15	37.459.711,52	36.273.674,02	2.537.376,00	23.827,00	23.827,00
RESULTADO PRIMÁRIO - Acima da Linha (XXIV) = (XXIII - (XXIIIa + XXIIIb + XXIIIc))							1.289.675,40

META FISCAL PARA O RESULTADO PRIMÁRIO	VALOR CORRENTE
Meta fixada no Anexo de Metas Fiscais da LDO para o exercício de referência	0,00

JUROS NOMINAIS	Jan a Out/2020	
	VALOR INCORRIDO	
JUROS E ENCARGOS ATIVOS (XXV)	0,00	
JUROS E ENCARGOS PASSIVOS (XXVI)	0,00	
RESULTADO NOMINAL - Acima da Linha (XXVII) = XXIV + (XXV - XXVI)	1.289.675,40	

META FISCAL PARA O RESULTADO NOMINAL	VALOR CORRENTE
Meta fixada no Anexo de Metas Fiscais da LDO para o exercício de referência	0,00

PONTE: SCPI - Contabilidade [9 25 25.488], PREFEITURA MUNICIPAL DE JAICOS

Portaria Nº 91 de 2020 - Mapeamento Atualizado 02/2020

MUNICÍPIO DE JAICÓS
RELATÓRIO RESUMIDO DA EXECUÇÃO ORÇAMENTÁRIA
DEMONSTRATIVO DOS RESULTADOS PRIMÁRIO E NOMINAL
ORÇAMENTO FISCAL E DA SEGURIDADE SOCIAL
PERÍODO: Janeiro a Outubro 2020/BIMESTRE Setembro - Outubro

Page 3 of 3

R\$ 1

RRRO - ANEXO 6 (LRF, art 53, inciso III)

CÁLCULO DO RESULTADO NOMINAL	ABAIXO DA LINHA	
	SALDO	
	Em 31/Dez/2019 (a)	Jan a Out/2020 (b)
DÍVIDA CONSOLIDADA (XXVIII)	0,00	0,00
DEDUÇÕES (XXIX)	0,00	0,00
Disponibilidade de Caixa	0,00	0,00
Disponibilidade de Caixa Bruta	0,00	0,00
(-) Restos a Pagar Processados (XXX)	2.549.775,05	12.599,05
Demais Haveres Financeiros	0,00	0,00
DÍVIDA CONSOLIDADA LÍQUIDA (XXXI) = (XXVIII - XXIX)	0,00	0,00
RESULTADO NOMINAL - Abaixo da Linha (XXXII) = (XXXIa - XXXIb)		0,00

AJUSTE METODOLÓGICO	Jan a Out/2020
VARIAÇÃO DO SALDO RPP = (XXXIII) = (XXXa - XXXb)	2.537.376,00
RECEITA DE ALIENAÇÃO DE INVESTIMENTOS PERMANENTES (IX)	0,00
PASSIVOS RECONHECIDOS NA DC (XXXIV)	0,00
VARIAÇÃO CAMBIAL (XXXV)	0,00
PAGAMENTO DE PRECATORIOS INTEGRANTES DA DC (XXXVI)	0,00
AJUSTES RELATIVOS AO RPPS (XXXVII)	0,00
OUTROS AJUSTES (XXXVIII)	0,00
RESULTADO NOMINAL AJUSTADO - Abaixo da Linha (XXXIX) = (XXXII - XXXIII - IX + XXXIV + XXXV - XXXVI + XXXVII + XXXVIII)	-2.537.376,00
RESULTADO PRIMÁRIO - Abaixo da Linha (XL) = XXXIX - (XXV - XXVI)	-2.537.376,00

INFORMAÇÕES ADICIONAIS	PREVISÃO ORÇAMENTÁRIA
SALDO DE EXERCÍCIOS ANTERIORES	689.385,03
Recursos Arrecadados em Exercícios Anteriores - RPPS	0,00
Superávit Financeiro Utilizado para Abertura e Reabertura de Créditos Adicionais	689.385,03
RESERVA ORÇAMENTÁRIA DO RPPS	360.000,00

OGEILVAN DA SILVA OLIVEIRA
269.924.138-19
PREFEITO MUNICIPAL

LINDON JOHNSON VIANA AVELINO
754.785.603-91
SEC. MUNICIPAL DE FINANÇAS

RENNON PEREIRA TEIXEIRA
043.712.363-40
CONTROLADOR GERAL

MARIZ E ASSOCIADOS LTDA
05.731.050/0001-06
CONTADOR CROCFI 000060/0-9

PONTE: SCPI - Contabilidade [9 25 25.488], PREFEITURA MUNICIPAL DE JAICOS

Portaria Nº 91 de 2020 - Mapeamento Atualizado 02/2020

MUNICÍPIO DE JAICÓS
RELATÓRIO RESUMIDO DA EXECUÇÃO ORÇAMENTÁRIA
DEMONSTRATIVO DOS RESTOS A PAGAR POR PODER E ORGÃO
ORÇAMENTO FISCAL E DA SEGURIDADE SOCIAL
PERÍODO: Janeiro a Outubro 2020/BIMESTRE Setembro - Outubro

1 of 1

RRBO – Anexo 7 (LRF, art. 53, inciso V)

R\$ 1

PODER / ORGÃO	RESTOS A PAGAR PROCESSADOS E NÃO PROCESSADOS LIQUIDADOS EM EXERCÍCIOS ANTERIORES					RESTOS A PAGAR NÃO PROCESSADOS					Saldo Total L = (e+k)	
	Inscritos		Pagos (c)	Cancelados (d)	Saldo = (a+b) - (c+d)	Inscritos		Liquidados (h)	Pagos (i)	Cancelados (j)		Saldo k = (f+g) - (i+j)
	Exercícios Anteriores (a)	Em 31 de Dezembro 2019 (b)				Exercícios Anteriores (f)	Em 31 de Dezembro 2019 (g)					
02 RESTOS A PAGAR (EXCETO INTRA-ORÇAMENTÁRIOS) (I)	63.592,05	2.486.183,00	2.537.376,00	0,00	12.399,05	4.750,00	28.196,01	23.827,00	23.827,00	0,00	9.119,01	21.518,06
02 PREFEITURA MUNICIPAL	63.592,05	2.486.183,00	2.537.376,00	0,00	12.399,05	4.750,00	28.196,01	23.827,00	23.827,00	0,00	9.119,01	21.518,06
0202 GABINETE DO PREFEITO	0,00	35.042,10	35.017,10	0,00	25,00	0,00	0,00	0,00	0,00	0,00	0,00	25,00
0203 SECRETARIA MUNICIPAL DE ADMINISTRAÇÃO	14.314,00	171.999,37	186.313,37	0,00	0,00	0,00	0,00	0,00	0,00	0,00	0,00	0,00
0204 SECRETARIA MUNICIPAL DE FINANÇAS	0,00	170.115,02	170.115,02	0,00	0,00	0,00	0,00	0,00	0,00	0,00	0,00	0,00
0208 SECRETARIA MUN. DE OBRAS E SERVIÇOS PÚBLICOS	0,00	289.653,50	283.632,06	0,00	6.021,44	0,00	0,00	0,00	0,00	0,00	0,00	6.021,44
0209 SECRETARIA MUNICIPAL DE EDUCAÇÃO	0,00	15.393,80	15.393,80	0,00	0,00	0,00	0,00	0,00	0,00	0,00	0,00	0,00
0211 SECRETARIA MUNICIPAL DE ASSISTÊNCIA SOCIAL	0,00	30.149,00	30.149,00	0,00	0,00	0,00	0,00	0,00	0,00	0,00	0,00	0,00
0212 SEC. MUN. DES. RURAL, REC. HÍDRICOS E MEIO AMBIENTE	5.203,25	93.857,79	99.061,04	0,00	0,00	0,00	0,00	0,00	0,00	0,00	0,00	0,00
0213 SEC. MUN. DA JUVENTUDE, ESPORTE, LAZER E TURISMO	0,00	9.865,34	9.865,34	0,00	0,00	0,00	0,00	0,00	0,00	0,00	0,00	0,00
0214 FUNDO DE MANUT. E DES. DA EDUC. BÁSICA-FUNDEB	0,00	263.902,05	263.902,05	0,00	0,00	0,00	0,00	0,00	0,00	0,00	0,00	0,00
0215 FUNDO MUNICIPAL DE EDUCAÇÃO	0,00	411.120,49	407.270,73	0,00	3.849,76	0,00	80,00	0,00	0,00	0,00	80,00	3.929,76
0216 FUNDO MUNICIPAL DE SAÚDE	0,00	835.244,05	834.240,55	0,00	1.003,50	4.750,00	23.827,00	23.827,00	23.827,00	0,00	4.750,00	5.753,50
0217 FUNDO MUNICIPAL DE ASSISTÊNCIA SOCIAL	0,00	19.677,19	18.177,84	0,00	1.499,35	0,00	0,00	0,00	0,00	0,00	0,00	1.499,35
0218 FUNDO MUNICIPAL DE PREVIDÊNCIA SOCIAL - FUNPREF	0,00	0,00	0,00	0,00	0,00	0,00	4.289,01	0,00	0,00	0,00	4.289,01	4.289,01
0220 HOSPITAL MUNICIPAL FLORISA SILVA	44.074,80	170.983,30	215.058,10	0,00	0,00	0,00	0,00	0,00	0,00	0,00	0,00	0,00
0221 SECRETARIA MUNICIPAL DE CULTURA	0,00	9.180,00	9.180,00	0,00	0,00	0,00	0,00	0,00	0,00	0,00	0,00	0,00
02 RESTOS A PAGAR (INTRA-ORÇAMENTÁRIOS) (II)	0,00	106.323,00	106.323,00	0,00	0,00	0,00	0,00	0,00	0,00	0,00	0,00	0,00
02 PREFEITURA MUNICIPAL	0,00	106.323,00	106.323,00	0,00	0,00	0,00	0,00	0,00	0,00	0,00	0,00	0,00
TOTAL (III) = (I + II)	63.592,05	2.592.506,00	2.643.699,00	0,00	12.399,05	4.750,00	28.196,01	23.827,00	23.827,00	0,00	9.119,01	21.518,06

OGILVANDA SILVA OLIVEIRA
269.924.238-19
PREFEITO MUNICIPAL

LINDON JOHNSON VIANA AVELINO
754.785.603-91
SEC. MUNICIPAL DE FINANÇAS

RENNON FERREIRA TEIXEIRA
043.712.363-40
CONTROLADOR GERAL

MARIZ E ASSOCIADOS LTDA
05.731.060/0001-06
CONTADOR CRC/PI 000660-0-9

FONTE: SCPI - Contabilidade [9.25.25.481], PREFEITURA MUNICIPAL DE JAICÓS

Fortaria Nº 91 de 2020 - Mapeamento Atualizado 02/2020

MUNICÍPIO DE JAICÓS
RELATÓRIO RESUMIDO DA EXECUÇÃO ORÇAMENTÁRIA
DEMONSTRATIVO DAS RECEITAS E DESPESAS COM MANUTENÇÃO E DESENVOLVIMENTO DO ENSINO - MDE - MUNICÍPIOS
ORÇAMENTO FISCAL E DA SEGURIDADE SOCIAL
PERÍODO: Janeiro a Outubro 2020/BIMESTRE Setembro - Outubro

Page 1 of 4

RRBO – Anexo 8 (LDB, Art. 72)

R\$ 1

RECEITA RESULTANTE DE IMPOSTOS (caput do art. 212 da Constituição)	PREVISÃO INICIAL	PREVISÃO ATUALIZADA (a)	RECEITAS REALIZADAS	
			JAN A OUT	(c) = (b/a) x 100 (%)
			RECEITAS DO ENSINO	
1- RECEITA DE IMPOSTOS	1.000.650,00	1.000.650,00	1.503.913,17	150,29
1.1- Receita Resultante do Imposto sobre a Propriedade Predial e Territorial Urbana – IPTU	210.000,00	210.000,00	130.805,54	62,29
1.1.1- IPTU	210.000,00	210.000,00	130.805,54	62,29
1.1.2- Multas, Juros de Mora, Dívida Ativa e Outros Encargos do IPTU	0,00	0,00	0,00	0,00
1.2- Receita Resultante do Imposto sobre Transmissão Inter Vivos – ITBI	10.500,00	10.500,00	10.550,06	100,48
1.2.1- ITBI	10.500,00	10.500,00	10.550,06	100,48
1.2.2- Multas, Juros de Mora, Dívida Ativa e Outros Encargos do ITBI	0,00	0,00	0,00	0,00
1.3- Receita Resultante do Imposto sobre Serviços de Qualquer Natureza – ISS	223.650,00	223.650,00	254.791,19	113,92
1.3.1- ISS	223.650,00	223.650,00	254.791,19	113,92
1.3.2- Multas, Juros de Mora, Dívida Ativa e Outros Encargos do ISS	0,00	0,00	0,00	0,00
1.4- Receita Resultante do Imposto de Renda Retido na Fonte – IRRF	556.500,00	556.500,00	1.107.766,38	199,05
2- RECEITA DE TRANSFERÊNCIAS CONSTITUCIONAIS E LEGAIS	19.192.530,00	19.192.530,00	13.695.504,39	71,36
2.1- Cota-Parte FPM	16.945.950,00	16.945.950,00	11.594.262,38	68,42
2.1.1- Parcela referente à CF, art. 159, I, alínea b	15.435.000,00	15.435.000,00	10.969.611,54	71,07
2.1.2- Parcela referente à CF, art. 159, I, alínea d	744.450,00	744.450,00	0,00	0,00
2.1.3- Parcela referente à CF, art. 159, I, alínea e	766.500,00	766.500,00	624.650,84	81,49
2.2- Cota-Parte ICMS	1.982.400,00	1.982.400,00	1.762.577,42	88,91
2.3- ICMS-Desoneração – L.C. nº 87/1996	5.250,00	5.250,00	0,00	0,00
2.4- Cota-Parte IPI-Exportação	3.150,00	3.150,00	354,57	11,26
2.5- Cota-Parte ITR	5.250,00	5.250,00	2.990,95	57,16
2.6- Cota-Parte IPVA	250.530,00	250.530,00	335.919,07	134,08
2.7- Cota-Parte IOF-Ouro	0,00	0,00	0,00	0,00
3- TOTAL DA RECEITA DE IMPOSTOS (1 + 2)	20.193.180,00	20.193.180,00	15.199.417,56	75,27

RECEITAS ADICIONAIS PARA FINANCIAMENTO DO ENSINO	PREVISÃO INICIAL	PREVISÃO ATUALIZADA (a)	RECEITAS REALIZADAS	
			JAN A OUT	(c) = (b/a) x 100 (%)
			RECEITAS ADICIONAIS PARA FINANCIAMENTO DO ENSINO	
4- RECEITA DA APLICAÇÃO FINANCEIRA DE OUTROS RECURSOS DE IMPOSTOS VINCULADOS AO ENSINO	0,00	0,00	0,00	0,00
5- RECEITA DE TRANSFERÊNCIAS DO FNDE	1.580.812,50	1.580.812,50	621.355,62	39,31
5.1- Transferências do Salário-Educação	325.500,00	325.500,00	140.787,62	43,25
5.2- Transferências Diretas - PDDE	22.050,00	22.050,00	2.460,00	11,16
5.3- Transferências Diretas - PNAE	420.000,00	420.000,00	243.561,60	57,99
5.4- Transferências Diretas - PNATE	246.750,00	246.750,00	234.290,61	94,95
5.5- Outras Transferências do FNDE	531.337,50	531.337,50	0,00	0,00
5.6- Aplicação Financeira dos Recursos do FNDE	35.175,00	35.175,00	255,79	0,73
6- RECEITA DE TRANSFERÊNCIAS DE CONVÊNÍOS	105.000,00	105.000,00	143.093,70	136,22
6.1- Transferências de Convênios	105.000,00	105.000,00	142.764,40	135,97
6.2- Aplicação Financeira dos Recursos de Convênios	0,00	0,00	269,30	0,00
7- RECEITA DE OPERAÇÕES DE CRÉDITO	0,00	0,00	0,00	0,00
8- OUTRAS RECEITAS PARA FINANCIAMENTO DO ENSINO	215.250,00	215.250,00	0,00	0,00
9- TOTAL DAS RECEITAS ADICIONAIS PARA FINANCIAMENTO DO ENSINO (4 + 5 + 6 + 7 + 8)	1.901.062,50	1.901.062,50	764.389,32	40,21

MUNICÍPIO DE JAICÓS
RELATÓRIO RESUMIDO DA EXECUÇÃO ORÇAMENTÁRIA
DEMONSTRATIVO DAS RECEITAS E DESPESAS COM MANUTENÇÃO E DESENVOLVIMENTO DO ENSINO - MDE - MUNICÍPIOS
ORÇAMENTO FISCAL E DA SEGURIDADE SOCIAL
PERÍODO: Janeiro a Outubro 2020/BIMESTRE Setembro - Outubro

Page 2 of 4
R\$ 1

RRBO - Anexo 8 (LDB, Art. 72)

FUNDEB							
RECEITAS DO FUNDEB	PREVISÃO INICIAL	PREVISÃO ATUALIZADA (a)	RECEITAS REALIZADAS				
			JAN A OUT (b)	(c) = (b/a)x100 (%)			
10- RECEITAS DESTINADAS AO FUNDEB	3.536.316,00	3.536.316,00	2.601.011,08	73,55			
10.1- Cota-Parte FPM Destinada ao FUNDEB - (20% de 2.1.1)	3.087.000,00	3.087.000,00	2.193.922,02	71,07			
10.2- Cota-Parte ICMS Destinada ao FUNDEB - (20% de 2.2)	396.480,00	396.480,00	352.515,23	88,91			
10.3- ICMS-Desoneração Destinada ao FUNDEB - (20% de 2.3)	1.050,00	1.050,00	0,00	0,00			
10.4- Cota-Parte IPI-Exportação Destinada ao FUNDEB - (20% de 2.4)	630,00	630,00	0,00	0,00			
10.5- Cota-Parte ITR Destinada ao FUNDEB - (20% de 2.5)	1.050,00	1.050,00	478,11	45,53			
10.6- Cota-Parte IPVA Destinada ao FUNDEB - (20% de 2.6)	50.106,00	50.106,00	54.093,72	107,96			
11- RECEITAS RECEBIDAS DO FUNDEB	12.384.750,00	12.384.750,00	9.633.736,97	77,79			
11.1- Transferências de Recursos do FUNDEB	8.709.750,00	8.709.750,00	7.027.642,92	80,69			
11.2- Complementação do União ao FUNDEB	3.615.150,00	3.615.150,00	2.604.022,13	72,03			
11.3- Receita de Aplicação Financeira dos Recursos do FUNDEB	59.850,00	59.850,00	2.071,92	3,46			
12- RESULTADO LÍQUIDO DAS TRANSFERÊNCIAS DO FUNDEB (11.1 - 10)	5.173.434,00	5.173.434,00	4.426.631,84	85,56			
DESPESAS DO FUNDEB	DOTAÇÃO INICIAL	DOTAÇÃO ATUALIZADA (d)	DESPESAS EMPENHADAS		DESPESAS LIQUIDADAS		INSCRITAS EM RESTOS A PAGAR NÃO PROCESSADOS (i)
			JAN A OUT (e)	% (f) = (e/d)x100	JAN A OUT (g)	% (h) = (g/d)x100	
13- PAGAMENTO DOS PROFISSIONAIS DO MAGISTÉRIO	8.255.992,50	8.025.992,50	7.120.064,78	88,71	7.120.064,78	88,71	0,00
13.1- Com Educação Infantil	300.247,50	1.477.247,50	1.208.873,20	81,83	1.208.873,20	81,83	0,00
13.2- Com Ensino Fundamental	7.955.745,00	6.548.745,00	5.911.191,58	90,26	5.911.191,58	90,26	0,00
14- OUTRAS DESPESAS	4.128.757,50	4.198.757,50	2.660.516,80	63,36	2.660.516,80	63,36	0,00
14.1- Com Educação Infantil	163.695,00	264.695,00	121.513,06	45,91	121.513,06	45,91	0,00
14.2- Com Ensino Fundamental	3.965.062,50	3.934.062,50	2.539.003,74	64,54	2.539.003,74	64,54	0,00
15- TOTAL DAS DESPESAS DO FUNDEB (13 + 14)	12.384.750,00	12.224.750,00	9.780.581,58	80,01	9.780.581,58	80,01	0,00
DEDUÇÕES PARA FINS DE LIMITE DO FUNDEB							Valor
16- RESTOS A PAGAR INSCRITOS NO EXERCÍCIO SEM DISPONIBILIDADE FINANCEIRA DE RECURSOS DO FUNDEB							0,00
16.1 - FUNDEB 60%							0,00
16.2 - FUNDEB 40%							0,00
17- DESPESAS CUSTEADAS COM O SUPERÁVIT FINANCEIRO, DO EXERCÍCIO ANTERIOR, DO FUNDEB							0,00
17.1 - FUNDEB 60%							0,00
17.2 - FUNDEB 40%							0,00
18- TOTAL DAS DEDUÇÕES CONSIDERADAS PARA FINS DE LIMITE DO FUNDEB (16 + 17)							0,00
INDICADORES DO FUNDEB							Valor
19- TOTAL DAS DESPESAS DO FUNDEB PARA FINS DE LIMITE (15 - 18)							9.780.581,58
19.1 - Mínimo de 60% do FUNDEB na Remuneração do Magistério (13 - (16.1 + 17.1)) / (11) x 100) %							73,91
19.2 - Máximo de 40% em Despesa com MDE, que não Remuneração do Magistério (14 - (16.2 + 17.2)) / (11) x 100) %							27,62
19.3 - Máximo de 5% não Aplicado no Exercício (100 - (19.1 + 19.2)) %							-1,53
CONTROLE DA UTILIZAÇÃO DE RECURSOS NO EXERCÍCIO SUBSEQUENTE							Valor
20 - RECURSOS RECEBIDOS DO FUNDEB EM 2019 QUE NÃO FORAM UTILIZADOS							167.189,98
21 - DESPESAS CUSTEADAS COM O SALDO DO ITEM 20 ATÉ O 1º TRIMESTRE DE 2020							0,00

MUNICÍPIO DE JAICÓS
RELATÓRIO RESUMIDO DA EXECUÇÃO ORÇAMENTÁRIA
DEMONSTRATIVO DAS RECEITAS E DESPESAS COM MANUTENÇÃO E DESENVOLVIMENTO DO ENSINO - MDE - MUNICÍPIOS
ORÇAMENTO FISCAL E DA SEGURIDADE SOCIAL
PERÍODO: Janeiro a Outubro 2020/BIMESTRE Setembro - Outubro

Page 3 of 4
R\$ 1

RRBO - Anexo 8 (LDB, Art. 72)

DESPESAS COM MANUTENÇÃO E DESENVOLVIMENTO DO ENSINO - MDE - CUSTEADAS COM A RECEITA RESULTANTE DE IMPOSTOS E RECURSOS DO FUNDEB							
DESPESAS COM AÇÕES TÍPICAS DE MDE	DOTAÇÃO INICIAL	DOTAÇÃO ATUALIZADA (d)	DESPESAS EMPENHADAS		DESPESAS LIQUIDADAS		INSCRITAS EM RESTOS A PAGAR NÃO PROCESSADOS (i)
			JAN A OUT (e)	% (f) = (e/d)x100	JAN A OUT (g)	% (h) = (g/d)x100	
22- EDUCAÇÃO INFANTIL	643.361,25	1.921.361,25	1.330.386,26	69,24	1.330.386,26	69,24	0,00
22.1 - Creche	144.742,50	1.446.742,50	1.330.386,26	91,96	1.330.386,26	91,96	0,00
22.1.1- Despesas Custeadas com Recursos do FUNDEB	128.992,50	1.430.992,50	1.330.386,26	92,97	1.330.386,26	92,97	0,00
22.1.2- Despesas Custeadas com Outros Recursos de Impostos	15.750,00	15.750,00	0,00	0,00	0,00	0,00	0,00
22.2 - Pré-escola	498.618,75	474.618,75	0,00	0,00	0,00	0,00	0,00
22.2.1- Despesas Custeadas com Recursos do FUNDEB	334.950,00	310.950,00	0,00	0,00	0,00	0,00	0,00
22.2.2- Despesas Custeadas com Outros Recursos de Impostos	163.668,75	163.668,75	0,00	0,00	0,00	0,00	0,00
23- ENSINO FUNDAMENTAL	13.780.267,93	12.254.033,93	9.949.757,49	81,20	9.942.157,49	81,13	0,00
23.1- Despesas Custeadas com Recursos do FUNDEB	11.920.807,50	10.482.807,50	8.450.195,32	80,61	8.450.195,32	80,61	0,00
23.2- Despesas Custeadas com Outros Recursos de Impostos	1.859.460,43	1.771.226,43	1.499.562,17	84,66	1.491.962,17	84,23	0,00
24- ENSINO MÉDIO	0,00	0,00	0,00	0,00	0,00	0,00	0,00
25- ENSINO SUPERIOR	0,00	0,00	0,00	0,00	0,00	0,00	0,00
26- ENSINO PROFISSIONAL NÃO INTEGRADO AO ENSINO REGULAR	0,00	0,00	0,00	0,00	0,00	0,00	0,00
27- OUTRAS	0,00	0,00	0,00	0,00	0,00	0,00	0,00
28- TOTAL DAS DESPESAS COM AÇÕES TÍPICAS DE MDE (22 + 23 + 24 + 25 + 26 + 27)	14.423.629,18	14.175.395,18	11.280.143,75	79,58	11.272.543,75	79,52	0,00
DEDUÇÕES CONSIDERADAS PARA FINS DE LIMITE CONSTITUCIONAL							Valor
29- RESULTADO LÍQUIDO DAS TRANSFERÊNCIAS DO FUNDEB = (12)							4.426.631,84
30- DESPESAS CUSTEADAS COM A COMPLEMENTAÇÃO DO FUNDEB NO EXERCÍCIO							2.405.292,88
31- DESPESAS CUSTEADAS COM O SUPERÁVIT FINANCEIRO, DO EXERCÍCIO ANTERIOR, DO FUNDEB							0,00
32- DESPESAS CUSTEADAS COM O SUPERÁVIT FINANCEIRO, DO EXERCÍCIO ANTERIOR, DE OUTROS RECURSOS DE IMPOSTOS							0,00
33- RESTOS A PAGAR INSCRITOS NO EXERCÍCIO SEM DISPONIBILIDADE FINANCEIRA DE RECURSOS DE IMPOSTOS VINCULADOS AO ENSINO							0,00
34- CANCELAMENTO, NO EXERCÍCIO, DE RESTOS A PAGAR INSCRITOS COM DISPONIBILIDADE FINANCEIRA DE RECURSOS DE IMPOSTOS VINCULADOS AO ENSINO = (44 j)							0,00
35- TOTAL DAS DEDUÇÕES CONSIDERADAS PARA FINS DE LIMITE CONSTITUCIONAL (29 + 30 + 31 + 32 + 33 + 34)							6.831.924,72
36- TOTAL DAS DESPESAS PARA FINS DE LIMITE ((22 + 23) - (35))							4.440.619,03
37- PERCENTUAL DE APLICAÇÃO EM MDE SOBRE A RECEITA LÍQUIDA DE IMPOSTOS ((36) / (3) x 100) % - LIMITE CONSTITUCIONAL 25%							29,22
OUTRAS INFORMAÇÕES PARA CONTROLE							
OUTRAS DESPESAS CUSTEADAS COM RECEITAS ADICIONAIS PARA FINANCIAMENTO DO ENSINO	DOTAÇÃO INICIAL	DOTAÇÃO ATUALIZADA (d)	DESPESAS EMPENHADAS		DESPESAS LIQUIDADAS		INSCRITAS EM RESTOS A PAGAR NÃO PROCESSADOS (i)
			JAN A OUT (e)	% (f) = (e/d)x100	JAN A OUT (g)	% (h) = (g/d)x100	
38- DESPESAS CUSTEADAS COM A APLICAÇÃO FINANCEIRA DE OUTROS RECURSOS DE IMPOSTOS VINCULADOS AO ENSINO	0,00	0,00	0,00	0,00	0,00	0,00	0,00
39- DESPESAS CUSTEADAS COM A CONTRIBUIÇÃO SOCIAL DO SALÁRIO-EDUCAÇÃO	325.500,00	303.500,00	112.738,79	37,15	112.738,79	37,15	0,00
40- DESPESAS CUSTEADAS COM OPERAÇÕES DE CRÉDITO	0,00	0,00	0,00	0,00	0,00	0,00	0,00
41- DESPESAS CUSTEADAS COM OUTRAS RECEITAS PARA FINANCIAMENTO DO ENSINO	1.684.080,00	1.759.124,84	830.008,87	47,18	323.008,87	18,36	0,00
42- TOTAL DAS DESPESAS CUSTEADAS COM RECEITAS ADICIONAIS PARA FINANCIAMENTO DO ENSINO (38 + 39 + 40 + 41)	2.009.580,00	2.062.624,84	942.747,66	45,71	435.747,66	21,13	0,00
43- TOTAL GERAL DAS DESPESAS COM EDUCAÇÃO (28 + 42)	16.433.209,18	16.238.020,02	12.222.891,41	75,27	11.708.291,41	72,10	0,00

JAICÓS - PI

Publicações
Obrigatórias
LRF

MUNICÍPIO DE JAICÓS
RELATÓRIO RESUMIDO DA EXECUÇÃO ORÇAMENTÁRIA
DEMONSTRATIVO DAS RECEITAS E DESPESAS COM MANUTENÇÃO E DESENVOLVIMENTO DO ENSINO - MDE - MUNICÍPIOS
ORÇAMENTO FISCAL E DA SEGURIDADE SOCIAL
PERÍODO: Janeiro a Outubro 2020/BIMESTRE Setembro - Outubro

Page 4 of 4

RRBO – Anexo 8 (LDB, Art. 72)

R\$ 1

RESTOS A PAGAR INSCRITOS COM DISPONIBILIDADE FINANCEIRA DE RECURSOS DE IMPOSTOS VINCULADOS AO ENSINO	SALDO ATÉ O BIMESTRE	CANCELADO EM '2020' (j)
44- RESTOS A PAGAR DE DESPESAS COM MDE	0,00	0,00
44.1 - Executadas com Recursos de Impostos Vinculados ao Ensino	0,00	0,00
44.2 - Executadas com Recursos do FUNDEB	0,00	0,00
CONTROLE DA DISPONIBILIDADE FINANCEIRA	FUNDEB	SALÁRIO EDUCAÇÃO
45- DISPONIBILIDADE FINANCEIRA EM 31 DE DEZEMBRO DE 2019	482.919,96	58,22
46- (+) INGRESSO DE RECURSOS ATÉ O BIMESTRE (Orçamentário)	9.631.665,05	140.787,62
47- (-) PAGAMENTOS EFETUADOS ATÉ O BIMESTRE	9.848.285,69	140.783,78
47.1 (-) Orçamento do Exercício	9.532.555,71	112.738,79
47.2 (-) Restos a Pagar	315.729,98	28.044,99
48- (+) RECEITA DE APLICAÇÃO FINANCEIRA DOS RECURSOS ATÉ O BIMESTRE	2.071,92	8,12
49- (-) DISPONIBILIDADE FINANCEIRA ATÉ O BIMESTRE	268.371,24	70,18
50- (+) AJUSTES	0,00	0,00
50.1 (+) Retenções	0,00	0,00
50.2 (-) Valores a recuperar	0,00	0,00
50.3 (+) Outros valores extraorçamentários	0,00	0,00
50.4 (+) Conciliação Bancária	0,00	0,00
51- (-) SALDO FINANCEIRO CONCILIADO	268.371,24	70,18

OGILVANDA SILVA OLIVEIRA
269.924.238-19
PREFEITO MUNICIPAL

LINDON JOHNSON VIANA AVELINO
754.785.603-91
SEC. MUNICIPAL DE FINANÇAS

RENNON PEREIRA TEIXEIRA
043.712.363-40
CONTROLADOR GERAL

MARIZ E ASSOCIADOS LTDA
05.731.060/0001-06
CONTADOR CRC/PI 000060/O-9

- 1) Limites mínimos anuais a serem cumpridos no encerramento do exercício.
- 2) Art. 21, § 2º, Lei 11.494/2007: "Até 5% dos recursos recebidos à conta dos Fundos, inclusive relativos à complementação da União recebidos nos termos do §1º do art. 6º desta Lei, poderão ser utilizados no 1º trimestre do exercício imediatamente subsequente, mediante abertura de crédito adicional."
- 3) Caput do artigo 212 da CF/1988
- 4) Os valores referentes à parcela dos Restos a Pagar inscritos sem disponibilidade financeira vinculada à educação deverão ser informados somente no RRBO do último bimestre do exercício.
- 5) Limites mínimos anuais a serem cumpridos no encerramento do exercício, no âmbito de atuação prioritária, conforme LDB, art. 11, V.
- 6) Nos cinco primeiros bimestres do exercício o acompanhamento poderá ser feito com base na despesa empenhada ou na despesa.
- 7) Essa coluna poderá ser apresentada somente no último bimestre.

MUNICÍPIO DE JAIÓS
RELATÓRIO RESUMIDO DA EXECUÇÃO ORÇAMENTÁRIA
DEMONSTRATIVO DAS RECEITAS OP. CRÉDITO E DESPESA DE CAPITAL
ORÇAMENTOS FISCAIS E DA SEGURIDADE SOCIAL
 PERÍODO: Janeiro a Outubro 2020/BIMESTRE Setembro - Outubro

RRBO – ANEXO 9 (LRF, art.53, § 1º, inciso I)

RS 1

RECEITAS	PREVISÃO ATUALIZADA (a)	RECEITAS REALIZADAS JAN A OUT (b)	SALDO NÃO REALIZADO (c) = (a-b)
RECEITAS DE OPERAÇÕES DE CRÉDITO (I)	157.500,00	0,00	157.500,00
DESPESAS	DOTAÇÃO ATUALIZADA (d)	DESPESAS EMPENHADAS JAN A OUT (e)	SALDO NÃO EXECUTADO (f) = (d-e)
DESPESAS DE CAPITAL	5.371.373,40	3.412.003,78	1.959.369,62
Investimentos	4.731.385,90	2.912.319,95	1.819.065,95
Inversões Financeiras	33.587,50	0,00	33.587,50
Amortização da Dívida	606.400,00	499.683,83	106.716,17
(-) Incentivos Fiscais a Contribuinte	0,00	0,00	0,00
(-) Incentivos Fiscais a Contribuinte por Instituições Financeiras	0,00	0,00	0,00
DESPESA DE CAPITAL LÍQUIDA (II)	5.371.373,40	3.412.003,78	1.959.369,62
RESULTADO PARA APURAÇÃO DA REGRA DE OURO (III) = (II - I)	5.213.873,40 <(d - a)>	3.412.003,78 <(e - b)>	1.801.869,62 <(f - c)>

OGILVAN DA SILVA OLIVEIRA
 269.924.238-19
 PREFEITO MUNICIPAL

LINDON JOHNSON VIANA AVELINO
 754.785.603-91
 SEC. MUNICIPAL DE FINANÇAS

RENNON PEREIRA TEIXEIRA
 043.712.363-40
 CONTROLADOR GERAL

MARIZ E ASSOCIADOS LTDA
 05.731.060/0001-06
 CONTADOR CRC/PI 000060/O-9

Notas:

1 < Operações de Crédito descritas na CF, art. 167, inciso III >

2 Durante o exercício, somente as despesas liquidadas são consideradas executadas. No encerramento do exercício, as despesas não liquidadas inscritas em restos a pagar não processados são também consideradas executadas. Dessa forma, para maior transparência, as despesas executadas estão segregadas em:

a) Despesas liquidadas, consideradas aquelas em que houve a entrega do material ou serviço, nos termos do art. 63 da Lei 4.320/64;

b) Despesas empenhadas, mas não liquidadas, inscritas em Restos a Pagar não processados, consideradas liquidadas no encerramento do exercício, por força do art.35, inciso II da Lei 4.320/64.

FONTE: SCPI - Contabilidade [9.25.25.488], PREFEITURA MUNICIPAL DE JAIÓS

Portaria Nº 91 de 2020 - Mapeamento Atualizado 02/2020

MUNICÍPIO DE JAICÓS
ORÇAMENTOS FISCAIS E DA SEGURIDADE SOCIAL
RELATÓRIO RESUMIDO DA EXECUÇÃO ORÇAMENTÁRIA
DEMONSTRATIVO DA RECEITA DE ALIENAÇÃO DE ATIVOS E APLICAÇÕES DE RECURSOS
PERÍODO: Janeiro a Outubro

RRBO – ANEXO 11(LRF, art. 53, § 1º, inciso III)

RS 1

RECEITAS	PREVISÃO ATUALIZADA (a)	RECEITAS REALIZADAS (b)	SALDO A REALIZAR (a-b)
RECEITAS DE ALIENAÇÃO DE ATIVOS (I)	0,00	0,00	0,00
Receita de Alienação de Bens Móveis	0,00	0,00	0,00
Receita de Alienação de Bens Imóveis	0,00	0,00	0,00
Receita de Alienação de Bens Intangíveis	0,00	0,00	0,00
Receita de Rendimentos de Aplicações Financeiras	0,00	0,00	0,00

DESPESAS	DOTAÇÃO ATUALIZADA (d)	DESPESAS EMPENHADAS	DESPESAS LIQUIDADAS	DESPESAS PAGAS (e)	INSCRITAS EM RESTOS A PAGAR NÃO PROCESSADOS	PAGAMENTOS DE RESTOS A PAGAR (f)	SALDO A PAGAR (g)=(d-e)
APLICAÇÃO DOS RECURSOS DA ALIENAÇÃO DE ATIVOS (II)	0,00	0,00	0,00	0,00	0,00	0,00	0,00
Despesas de Capital	0,00	0,00	0,00	0,00	0,00	0,00	0,00
Investimentos	0,00	0,00	0,00	0,00	0,00	0,00	0,00
Inversões Financeiras	0,00	0,00	0,00	0,00	0,00	0,00	0,00
Amortização da Dívida	0,00	0,00	0,00	0,00	0,00	0,00	0,00
Despesas Correntes dos Regimes de Previdência	0,00	0,00	0,00	0,00	0,00	0,00	0,00
Regime Próprio dos Servidores Públicos	0,00	0,00	0,00	0,00	0,00	0,00	0,00

RECEITAS	2019 (h)	2020 (i)=(b-(IIe+III))	SALDO ATUAL (j)=(IIIh+IIIi)
VALOR (III)	0,00	0,00	0,00

Nota: Durante o exercício, somente as despesas liquidadas são consideradas executadas. No encerramento do exercício, as despesas não liquidadas inscritas em restos a pagar não processados são também consideradas executadas. Dessa forma, para maior transparência, as despesas executadas serão segregadas em:

a) Despesas liquidadas, consideradas aquelas em que houve a entrega do material ou serviço, nos termos do art. 63 da Lei 4.320/64;

b) Despesas empenhadas mas não liquidadas, inscritas em Restos a Pagar não processados, consideradas liquidadas no encerramento do exercício, por força do art.35, inciso II da Lei 4.320/64.

OGEIVANDA SILVA OLIVEIRA
269.924.238-19
PREFEITO MUNICIPAL

LINDON JOHNSON VIANA AVELINO
754.785.603-91
SEC. MUNICIPAL DE FINANÇAS

RENNON PEREIRA TEIXEIRA
043.712.363-40
CONTROLADOR GERAL

MARIZ E ASSOCIADOS LTDA
05.731.060/0001-06
CONTADOR CRC/PI 0000650/O-9

FONTE: SCPI - Contabilidade [9.25.25.488], PREFEITURA MUNICIPAL DE JAICOS

Portaria Nº 91 de 2020 - Mapeamento Atualizado 02/2020

MUNICÍPIO DE JAICÓS
RELATÓRIO RESUMIDO DA EXECUÇÃO ORÇAMENTÁRIA
DEMONSTRATIVO DA RECEITA DE IMPOSTOS E DAS DESPESAS PRÓPRIAS COM SAÚDE
ORÇAMENTOS FISCAIS E DA SEGURIDADE SOCIAL
PERÍODO: Janeiro a Outubro 2020/BIMESTRE Setembro - Outubro

RRBO – ANEXO XII (LC nº 141/2012 art.35)

RS 1

RECEITAS RESULTANTES DE IMPOSTOS E TRANSFERÊNCIAS CONSTITUCIONAIS E LEGAIS	PREVISÃO INICIAL	PREVISÃO ATUALIZADA (a)	RECEITAS REALIZADAS	
			Até o Bimestre (b)	(%) (b/a)x100
RECEITA DE IMPOSTOS (I)	1.000.650,00	1.000.650,00	1.503.913,17	150,29
Receita Resultante do Imposto Predial e Territorial Urbano - IPTU	210.000,00	210.000,00	130.805,54	62,29
IPTU	210.000,00	210.000,00	130.805,54	62,29
Multas, Juros de Mora, Dívida Ativa e Outros Encargos do IPTU	0,00	0,00	0,00	0,00
Receita Resultante do Imposto sobre Transmissão Inter Vivos - ITBI	10.500,00	10.500,00	10.550,06	100,48
ITBI	10.500,00	10.500,00	10.550,06	100,48
Multas, Juros de Mora, Dívida Ativa e Outros Encargos do ITBI	0,00	0,00	0,00	0,00
Receita Resultante do Imposto sobre Serviços de Qualquer Natureza - ISS	223.650,00	223.650,00	254.791,19	113,92
ISS	223.650,00	223.650,00	254.791,19	113,92
Multas, Juros de Mora, Dívida Ativa e Outros Encargos do ISS	0,00	0,00	0,00	0,00
Receita Resultante do Imposto sobre a Renda e Proventos de Qualquer Natureza Retido na Fonte - IRRF	556.500,00	556.500,00	1.107.766,38	199,06
RECEITA DE TRANSFERÊNCIAS CONSTITUCIONAIS E LEGAIS (II)	17.681.580,00	17.681.580,00	13.070.853,55	73,92
Cota-Parte FPM	15.435.000,00	15.435.000,00	10.969.611,54	71,07
Cota-Parte ITR	5.250,00	5.250,00	2.390,95	45,54
Cota-Parte IPVA	250.530,00	250.530,00	335.919,07	134,08
Cota-Parte ICMS	1.582.400,00	1.582.400,00	1.762.577,42	88,91
Cota-Parte IPI-Exportação	3.150,00	3.150,00	354,57	11,26
Compensações Financeiras Provenientes de Impostos e Transferências Constitucionais	5.250,00	5.250,00	0,00	0,00
Desoneração ICMS - LC 87/1996	5.250,00	5.250,00	0,00	0,00
Outras	0,00	0,00	0,00	0,00
TOTAL DAS RECEITAS RESULTANTES DE IMPOSTOS E TRANSFERÊNCIAS CONSTITUCIONAIS E LEGAIS - (II) = (I) + (II)	18.682.230,00	18.682.230,00	14.574.766,72	78,01

MUNICÍPIO DE JAICÓS
RELATÓRIO RESUMIDO DA EXECUÇÃO ORÇAMENTÁRIA
DEMONSTRATIVO DA RECEITA DE IMPOSTOS E DAS DESPESAS PRÓPRIAS COM SAÚDE
ORÇAMENTOS FISCAIS E DA SEGURIDADE SOCIAL
PERÍODO: Janeiro a Outubro 2020/BIMESTRE Setembro - Outubro

RR00 - ANEXO XII (LC nº 141/2012 art.35)

DESPESAS COM AÇÕES E SERVIÇOS PÚBLICOS DE SAÚDE (ASPS) POR SUBFUNÇÃO E CATEGORIA ECONÔMICA	DOTAÇÃO INICIAL	DOTAÇÃO ATUALIZADA (c)	DESPESAS EMPENHADAS		DESPESAS LIQUIDADAS		DESPESAS PAGAS		INSCRITOS EM RESTOS A PAGAR NÃO PROCESSADOS (g)
			ATÉ BIMESTRE (d)	% (d/c) x 100	ATÉ BIMESTRE (e)	% (e/c) x 100	ATÉ BIMESTRE (f)	% (f/c) x 100	
ATENÇÃO BÁSICA (IV)	3.556.035,00	3.026.816,03	2.732.257,88	90,27	2.727.848,88	90,12	2.561.443,09	84,63	0,00
Despesas Correntes	3.433.181,00	2.951.023,95	2.676.747,82	90,71	2.672.338,82	90,56	2.511.782,03	85,12	0,00
Despesas de Capital	122.854,00	75.792,08	55.510,06	73,24	55.510,06	73,24	49.661,06	65,52	0,00
ASSISTÊNCIA HOSPITALAR E AMBULATORIAL (V)	126.000,00	157.000,00	140.518,40	89,50	140.518,40	89,50	140.518,40	89,50	0,00
Despesas Correntes	126.000,00	157.000,00	140.518,40	89,50	140.518,40	89,50	140.518,40	89,50	0,00
Despesas de Capital	0,00	0,00	0,00	0,00	0,00	0,00	0,00	0,00	0,00
SUPORTE PROFILÁTICO E TERAPÊUTICO (VI)	0,00	0,00	0,00	0,00	0,00	0,00	0,00	0,00	0,00
Despesas Correntes	0,00	0,00	0,00	0,00	0,00	0,00	0,00	0,00	0,00
Despesas de Capital	0,00	0,00	0,00	0,00	0,00	0,00	0,00	0,00	0,00
VIGILÂNCIA SANITÁRIA (VII)	0,00	0,00	0,00	0,00	0,00	0,00	0,00	0,00	0,00
Despesas Correntes	0,00	0,00	0,00	0,00	0,00	0,00	0,00	0,00	0,00
Despesas de Capital	0,00	0,00	0,00	0,00	0,00	0,00	0,00	0,00	0,00
VIGILÂNCIA EPIDEMIOLÓGICA (VIII)	0,00	0,00	0,00	0,00	0,00	0,00	0,00	0,00	0,00
Despesas Correntes	0,00	0,00	0,00	0,00	0,00	0,00	0,00	0,00	0,00
Despesas de Capital	0,00	0,00	0,00	0,00	0,00	0,00	0,00	0,00	0,00
ALIMENTAÇÃO E NUTRIÇÃO (IX)	0,00	0,00	0,00	0,00	0,00	0,00	0,00	0,00	0,00
Despesas Correntes	0,00	0,00	0,00	0,00	0,00	0,00	0,00	0,00	0,00
Despesas de Capital	0,00	0,00	0,00	0,00	0,00	0,00	0,00	0,00	0,00
OUTRAS SUBFUNÇÕES (X)	0,00	0,00	0,00	0,00	0,00	0,00	0,00	0,00	0,00
Despesas Correntes	0,00	0,00	0,00	0,00	0,00	0,00	0,00	0,00	0,00
Despesas de Capital	0,00	0,00	0,00	0,00	0,00	0,00	0,00	0,00	0,00
TOTAL (XI) = (IV + V + VI + VII + VIII + IX + X)	3.682.035,00	3.183.816,03	2.872.776,28	90,23	2.868.367,28	90,09	2.701.961,49	84,87	0,00

APURAÇÃO DO CUMPRIMENTO DO LIMITE MÍNIMO PARA APLICAÇÃO EM ASPS	Despesas Empenhadas (d)	Despesas Liquidadas (e)	Despesas Pagas (f)
Total das Despesas com ASPS (XII) = (XI)	2.872.776,28	2.868.367,28	2.701.961,49
(i) Restos a Pagar Não Processados Inscritos Indevidamente no Exercício sem Disponibilidade Financeira (XIII)	0,00	0,00	0,00
(j) Despesas Custeadas com Recursos Vinculados à Parcela do Percentual Mínimo que não foi Aplicada em Exercícios Anteriores (XIV)	0,00	0,00	0,00
(k) Despesas Custeadas com Disponibilidade de Caixa Vinculada aos Restos a Pagar Cancelados (XV)	0,00	0,00	0,00
(l) VALOR APLICADO EM ASPS (XVI) = (XII - XIII - XIV - XV)	2.872.776,28	2.868.367,28	2.701.961,49
Despesa Mínima a ser Aplicada em ASPS (XVII) = (III) x 15% (LC 141/2012)	0,00	2.186.215,01	0,00
Despesa Mínima a ser Aplicada em ASPS (XVIII) = (III) x % (Lei Orgânica Municipal)	0,00	0,00	0,00
Diferença entre o Valor Aplicado e a Despesa Mínima a ser Aplicada (XVIII) = (XVI) (i ou e) - (XVII)	0,00	682.152,27	0,00
Limite não Cumprido (XIX) = (XVIII) (Quando valor for inferior a zero)	0,00	0,00	0,00
PERCENTUAL DA RECEITA DE IMPOSTOS E TRANSFERÊNCIAS CONSTITUCIONAIS E LEGAIS APLICADO EM ASPS (XXI) / (III) * 100 (mínimo de 15% conforme LC nº 141/2012 ou % da Lei Orgânica Municipal)	0,00	15,68	0,00

MUNICÍPIO DE JAICÓS
RELATÓRIO RESUMIDO DA EXECUÇÃO ORÇAMENTÁRIA
DEMONSTRATIVO DA RECEITA DE IMPOSTOS E DAS DESPESAS PRÓPRIAS COM SAÚDE
ORÇAMENTOS FISCAIS E DA SEGURIDADE SOCIAL
PERÍODO: Janeiro a Outubro 2020/BIMESTRE Setembro - Outubro

RR00 - ANEXO XII (LC nº 141/2012 art.35)

CONTROLE DO VALOR REFERENTE AO PERCENTUAL MÍNIMO NÃO CUMPRIDO EM EXERCÍCIOS ANTERIORES PARA FINS DE APLICAÇÃO DOS RECURSOS VINCULADOS CONFORME ARTIGOS 25 E 26 DA LC 141/2012	Saldo Inicial (no exercício atual) (h)	LIMITE NÃO CUMPRIDO Despesas Custeadas no Exercício de Referência			Saldo Final (no exercício atual) (i) = (h - (j ou k))					
		Empenhadas (j)	Liquidadas (k)	Pagas (l)						
Diferença de limite não cumprido em 2020 (saldo final = XIXd)	0,00	0,00	0,00	0,00	0,00					
Diferença de limite não cumprido em 2019 (saldo inicial igual ao saldo final do demonstrativo do exercício anterior)	0,00	0,00	0,00	0,00	0,00					
Diferença de limite não cumprido em Exercícios Anteriores (saldo inicial igual ao saldo final do demonstrativo do exercício anterior)	0,00	0,00	0,00	0,00	0,00					
TOTAL DA DIFERENÇA DE LIMITE NÃO CUMPRIDO EM EXERCÍCIOS ANTERIORES (XX)	0,00	0,00	0,00	0,00	0,00					
EXECUÇÃO DE RESTOS A PAGAR										
EXERCÍCIO DO EMPENHO	Valor Mínimo para aplicação em ASPS (m)	Valor aplicado em ASPS no exercício (n)	Valor aplicado além do limite mínimo (o) = (n - m), se < 0, então (o) = 0	Total inscrito em RP no exercício (p)	RP/SP Inscritos Indevidamente no Exercício sem Disponibilidade Financeira q = (XIVd)	Valor inscrito em RP considerado no Limite (r) = (p - (o + q)) se < 0, então (r) = (0)	Total de RP pagos (s)	Total de RP a pagar (t)	Total de RP cancelados ou prescritos (u)	Diferença entre o valor aplicado além do limite e o total de RP cancelados (v) = ((o + q) - u)
Empenhos de 2020	0,00	0,00	0,00	0,00	0,00	0,00	0,00	0,00	0,00	0,00
Empenhos de 2019	0,00	0,00	0,00	0,00	0,00	0,00	0,00	0,00	0,00	0,00
Empenhos de 2018	0,00	0,00	0,00	0,00	0,00	0,00	0,00	0,00	0,00	0,00
Empenhos de 2017	0,00	0,00	0,00	0,00	0,00	0,00	0,00	0,00	0,00	0,00
Empenhos de 2016 e anteriores	0,00	0,00	0,00	0,00	0,00	0,00	0,00	0,00	0,00	0,00
TOTAL DOS RESTOS A PAGAR CANCELADOS OU PRESCRITOS ATÉ O FINAL DO EXERCÍCIO ATUAL QUE AFETARAM O CUMPRIMENTO DO LIMITE (XXI) (soma dos saldos negativos da coluna "v")										0,00
TOTAL DOS RESTOS A PAGAR CANCELADOS OU PRESCRITOS ATÉ O FINAL DO EXERCÍCIO ANTERIOR QUE AFETARAM O CUMPRIMENTO DO LIMITE (XXII) (valor informado no demonstrativo do exercício anterior)										0,00
TOTAL DOS RESTOS A PAGAR CANCELADOS OU PRESCRITOS NO EXERCÍCIO ATUAL QUE AFETARAM O CUMPRIMENTO DO LIMITE (XXIII) = (XXI - XXII) (Artigo 24 § 1º e 2º da LC 141/2012)										0,00

JAICÓS - PI

Publicações
Obrigatórias

MUNICÍPIO DE JAICÓS
RELATÓRIO RESUMIDO DA EXECUÇÃO ORÇAMENTÁRIA
DEMONSTRATIVO DA RECEITA DE IMPOSTOS E DAS DESPESAS PRÓPRIAS COM SAÚDE
ORÇAMENTOS FISCAIS E DA SEGURIDADE SOCIAL
PERÍODO: Janeiro a Outubro 2020/BIMESTRE Setembro - Outubro

RREO - ANEXO XII (L.C nº 141/2012 art.35)

R\$ 1

CONTROLE DE RESTOS A PAGAR CANCELADOS OU PRESCRITOS CONSIDERADOS PARA FINS DE APLICAÇÃO DA DISPONIBILIDADE DE CAIXA CONFORME ARTIGO 24§ 1º e 2º DA LC 141/2012	RESTOS A PAGAR CANCELADOS OU PRESCRITOS				Saldo Final (não aplicado) (a) - (b) - (c) + (d)
	Saldo Inicial (no Exercício atual) (*)	Despesas Custeadas no Exercício de Referência			
		Empenhadas (x)	Liquidadas (y)	Pagas (z)	
Restos a pagar cancelados ou prescritos em 2020 a serem compensados (XXIV) (saldo inicial = XXIII)	0,00	0,00	0,00	0,00	0,00
Restos a pagar cancelados ou prescritos em 2019 a serem compensados (XXV) (saldo inicial igual ao saldo final do demonstrativo do exercício anterior)	0,00	0,00	0,00	0,00	0,00
Restos a pagar cancelados ou prescritos em exercícios anteriores a serem compensados (XXVI) (saldo inicial igual ao saldo final do demonstrativo do exercício anterior)	0,00	0,00	0,00	0,00	0,00
TOTAL DE RESTOS A PAGAR CANCELADOS OU PRESCRITOS A COMPENSAR (XXVII)	0,00	0,00	0,00	0,00	0,00

RECEITAS ADICIONAIS PARA O FINANCIAMENTO DA SAÚDE NÃO COMPUTADAS NO CÁLCULO DO MÍNIMO	PREVISÃO INICIAL	PREVISÃO ATUALIZADA (a)	RECEITAS REALIZADAS	
			Até o Bimestre (b)	(%) (b/a)x100
RECEITAS DE TRANSFERÊNCIAS PARA A SAÚDE (XXVIII)	9.455.775,00	9.455.775,00	10.431.219,81	110,32
Proveniente da União	8.806.245,00	8.806.245,00	9.921.445,75	112,66
Proveniente dos Estados	649.530,00	649.530,00	509.774,06	78,48
Proveniente de outros Municípios	0,00	0,00	0,00	0,00
RECEITA DE OPERAÇÕES DE CRÉDITO INTERNAS E EXTERNAS VINCULADAS A SAÚDE (XXIX)	0,00	0,00	0,00	0,00
OUTRAS RECEITAS (XXX)	118.125,00	118.125,00	6.089,50	5,15
TOTAL DE RECEITAS ADICIONAIS PARA FINANCIAMENTO DA SAÚDE (XXXI) = (XXVIII + XXIX + XXX)	9.573.900,00	9.573.900,00	10.437.308,31	109,02

MUNICÍPIO DE JAICÓS
RELATÓRIO RESUMIDO DA EXECUÇÃO ORÇAMENTÁRIA
DEMONSTRATIVO DA RECEITA DE IMPOSTOS E DAS DESPESAS PRÓPRIAS COM SAÚDE
ORÇAMENTOS FISCAIS E DA SEGURIDADE SOCIAL
PERÍODO: Janeiro a Outubro 2020/BIMESTRE Setembro - Outubro

RREO - ANEXO XII (L.C nº 141/2012 art.35)

R\$ 1

DESPESAS COM SAÚDE POR SUBFUNÇÕES E CATEGORIA ECONÔMICA NÃO COMPUTADAS NO CÁLCULO DO MÍNIMO	DOTAÇÃO INICIAL	DOTAÇÃO ATUALIZADA (c)	DESPESAS EMPENHADAS		DESPESAS LIQUIDADAS		DESPESAS PAGAS		INSCRITOS EM RESTOS A PAGAR NÃO PROCESSADOS (g)
			ATE BIMESTRE (d)	% (d/c)x100	ATE BIMESTRE (e)	% (e/c)x100	ATE BIMESTRE (f)	% (f/c)x100	
ATENÇÃO BÁSICA (XXXII)	5.700.219,00	6.709.560,45	5.508.167,64	82,09	5.508.167,64	82,09	5.302.080,25	79,02	0,00
Despesas Correntes	5.218.006,50	6.092.792,95	4.924.708,67	80,83	4.924.708,67	80,83	4.718.621,28	77,45	0,00
Despesas de Capital	482.212,50	616.767,50	583.458,97	94,60	583.458,97	94,60	583.458,97	94,60	0,00
ASSISTÊNCIA HOSPITALAR E AMBULATORIAL (XXXIII)	3.514.875,00	3.504.193,80	2.374.633,02	67,77	2.374.633,02	67,77	2.297.860,27	65,57	0,00
Despesas Correntes	3.326.925,00	3.424.317,80	2.374.633,02	69,35	2.374.633,02	69,35	2.297.860,27	67,10	0,00
Despesas de Capital	187.950,00	79.876,00	0,00	0,00	0,00	0,00	0,00	0,00	0,00
SUORTE PROFILÁTICO E TERAPÊUTICO (XXXIV)	0,00	0,00	0,00	0,00	0,00	0,00	0,00	0,00	0,00
Despesas Correntes	0,00	0,00	0,00	0,00	0,00	0,00	0,00	0,00	0,00
Despesas de Capital	0,00	0,00	0,00	0,00	0,00	0,00	0,00	0,00	0,00
VIGILÂNCIA SANITÁRIA (XXXV)	85.050,00	17.050,00	0,00	0,00	0,00	0,00	0,00	0,00	0,00
Despesas Correntes	85.050,00	17.050,00	0,00	0,00	0,00	0,00	0,00	0,00	0,00
Despesas de Capital	0,00	0,00	0,00	0,00	0,00	0,00	0,00	0,00	0,00
VIGILÂNCIA EPIDEMIOLÓGICA (XXXVI)	273.756,00	298.756,00	229.391,47	76,78	229.391,47	76,78	228.016,47	76,32	0,00
Despesas Correntes	273.756,00	298.756,00	229.391,47	76,78	229.391,47	76,78	228.016,47	76,32	0,00
Despesas de Capital	0,00	0,00	0,00	0,00	0,00	0,00	0,00	0,00	0,00
ALIMENTAÇÃO E NUTRIÇÃO (XXXVII)	0,00	0,00	0,00	0,00	0,00	0,00	0,00	0,00	0,00
Despesas Correntes	0,00	0,00	0,00	0,00	0,00	0,00	0,00	0,00	0,00
Despesas de Capital	0,00	0,00	0,00	0,00	0,00	0,00	0,00	0,00	0,00
OUTRAS SUBFUNÇÕES (XXXVIII)	0,00	2.962.985,00	1.586.334,40	53,54	1.586.334,40	53,54	1.408.122,32	47,52	0,00
Despesas Correntes	0,00	2.962.985,00	1.586.334,40	53,54	1.586.334,40	53,54	1.408.122,32	47,52	0,00
Despesas de Capital	0,00	0,00	0,00	0,00	0,00	0,00	0,00	0,00	0,00
TOTAL DAS DESPESAS NÃO COMPUTADAS NO CÁLCULO DO MÍNIMO (XXXIX) = (XXXII + XXXIII + XXXIV + XXXV + XXXVI + XXXVII + XXXVIII)	9.573.900,00	13.492.545,25	9.698.526,53	71,88	9.698.526,53	71,88	9.236.079,31	68,45	0,00

MUNICÍPIO DE JAICÓS
RELATÓRIO RESUMIDO DA EXECUÇÃO ORÇAMENTÁRIA
DEMONSTRATIVO DA RECEITA DE IMPOSTOS E DAS DESPESAS PRÓPRIAS COM SAÚDE
ORÇAMENTOS FISCAIS E DA SEGURIDADE SOCIAL
PERÍODO: Janeiro a Outubro 2020/BIMESTRE Setembro - Outubro

RREO - ANEXO XII (LC nº 141/2012 art.35)

DESPESAS TOTAIS COM SAÚDE EXECUTADAS COM COM RECURSOS PRÓPRIOS E COM RECURSOS TRANSFERIDOS DE OUTROS ENTES	DOTAÇÃO INICIAL	DOTAÇÃO ATUALIZADA (o)	DESPESAS EMPENHADAS		DESPESAS LIQUIDADAS		DESPESAS PAGAS		INSCRITOS EM RESTOS A PAGAR NÃO PROCESSADOS (g)
			ATE BIMESTRE (d)	% (d/e) x 100	ATE BIMESTRE (e)	% (e/e) x 100	ATE BIMESTRE (f)	% (f/e) x 100	
ATENÇÃO BÁSICA (XL) = (IV + XXXII)	9.256.254,00	9.736.376,48	8.240.425,52	84,64	8.236.016,52	84,59	7.853.523,34	80,76	0,00
ASSISTÊNCIA HOSPITALAR E AMBULATORIAL (XLI) = (V + XXXIII)	3.640.875,00	3.661.193,80	2.515.151,42	68,70	2.515.151,42	68,70	2.438.378,57	66,60	0,00
SUporte Profilático e Terapêutico (XLII) = (VI + XXXIV)	0,00	0,00	0,00	0,00	0,00	0,00	0,00	0,00	0,00
VIGILÂNCIA SANITÁRIA (XLIII) = (VII + XXXV)	85.050,00	17.050,00	0,00	0,00	0,00	0,00	0,00	0,00	0,00
VIGILÂNCIA EPIDEMIOLÓGICA (XLIV) = (VIII + XXXVI)	273.756,00	298.756,00	229.391,47	76,78	229.391,47	76,78	228.016,47	76,52	0,00
ALIMENTAÇÃO E NUTRIÇÃO (XLV) = (XIX + XXXVII)	0,00	0,00	0,00	0,00	0,00	0,00	0,00	0,00	0,00
OUTRAS SUBFUNÇÕES (XLVI) = (XX + XXXVIII)	0,00	2.962.985,00	1.586.334,40	53,54	1.586.334,40	53,54	1.408.122,32	47,52	0,00
TOTAL DAS DESPESAS COM SAÚDE (XLVII) = (XI + XXXIX)	13.255.935,00	16.676.361,28	12.571.302,81	75,38	12.566.893,81	75,36	11.938.040,80	71,59	0,00
(-) Despesas executadas com recursos provenientes das transferências de recursos de outros entes	9.573.900,00	13.492.545,25	9.698.526,53	71,88	9.698.526,53	71,88	9.235.079,31	68,45	0,00
TOTAL DAS DESPESAS EXECUTADAS COM RECURSOS PRÓPRIOS (XLVIII)	3.682.035,00	3.183.816,03	2.872.776,28	90,23	2.868.367,28	90,09	2.701.961,49	84,87	0,00

- Esta linha apresentará valor somente no Relatório Resumido da Execução Orçamentária do último bimestre do exercício.
- O valor apresentado na interface com a coluna "f" ou com a coluna "h" (último bimestre) deverá ser o mesmo apresentado no "total j".
- O valor apresentado na interface com a coluna "f" ou com a coluna "h" (último bimestre) deverá ser o mesmo apresentado no "total k".
- Límite anual mínimo a ser cumprido no encerramento do exercício. Deverá ser informado o limite estabelecido na Lei Orgânica do Município quando o percentual nela estabelecido for superior ao fixado na LC nº 141/2012.
- Durante o exercício esse valor servirá para o monitoramento previsto no art. 23 de LC 141/2012.
- No último bimestre, será utilizada a fórmula: $(V(d)-f) - (15 \times (d)/100)$.
- Essa coluna poderá ser apresentada somente no último bimestre.

Ogilvan da Silva Oliveira
269.924.238-19
PREFEITO MUNICIPAL

Lindon Johnson Viana Avelino
754.785.603-91
SEC. MUNICIPAL DE FINANÇAS

Rennon Pereira Teixeira
043.712.363-40
CONTROLADOR GERAL

MARIZ E ASSOCIADOS LTDA
05.731.060/0001-06
CONTADOR CRC/PI 000660/0-9

PREFEITURA MUNICIPAL DE JAICOS
RELATÓRIO RESUMIDO DA EXECUÇÃO ORÇAMENTÁRIA
DEMONSTRATIVO DAS PARCERIAS PÚBLICO-PRIVADAS
ORÇAMENTO FISCAL E DA SEGURIDADE SOCIAL
PERÍODO: Janeiro a Outubro 2020/BIMESTRE Setembro - Outubro

Page 1 of 1

RREO - Anexo 13 (Lei nº 11.079, de 30.12.2004, arts. 22, 25 e 28)

ESPECIFICAÇÃO	SALDO TOTAL EM 31 DE DEZEMBRO DO EXERCÍCIO ANTERIOR (a)	REGISTROS EFETUADOS EM 2020		SALDO TOTAL (b)
		NO BIMESTRE (d)	JAN A OUT (e)	
TOTAL DE ATIVOS	0,00	0,00	0,00	0,00
Ativos Constituídos pela SPE	0,00	0,00	0,00	0,00
TOTAL DE PASSIVOS	0,00	0,00	0,00	0,00
Obrigações decorrentes de Ativos Constituídos pela SPE	0,00	0,00	0,00	0,00
Provisões de PPP	0,00	0,00	0,00	0,00
Outros Passivos	0,00	0,00	0,00	0,00
ATOS POTENCIAIS PASSIVOS	0,00	0,00	0,00	0,00
Obrigações Contratadas	0,00	0,00	0,00	0,00
Riscos não Provisionados	0,00	0,00	0,00	0,00
Garantias Concedidas	0,00	0,00	0,00	0,00
Outros Passivos Contingentes	0,00	0,00	0,00	0,00

ESPECIFICAÇÃO	2019	2020	2021	2022	2023	2024	2025	2026	2027	2028	2029
Do Ente Federado	0,00	0,00	0,00	0,00	0,00	0,00	0,00	0,00	0,00	0,00	0,00
Das Estatais Não-Dependentes	0,00	0,00	0,00	0,00	0,00	0,00	0,00	0,00	0,00	0,00	0,00
TOTAL DAS DESPESAS DE PPP DO ENTE FEDERADO(I) = (I.1	0,00	0,00	0,00	0,00	0,00	0,00	0,00	0,00	0,00	0,00	0,00
TOTAL DAS DESPESAS DE PPP DAS ESTATAIS NÃO DEPEND.	0,00	0,00	0,00	0,00	0,00	0,00	0,00	0,00	0,00	0,00	0,00
TOTAL DAS DESPESAS DE PPP (III) = (I + II)	0,00	0,00	0,00	0,00	0,00	0,00	0,00	0,00	0,00	0,00	0,00
RECEITA CORRENTE LÍQUIDA (RCL) (IV)	0,00	0,00	0,00	0,00	0,00	0,00	0,00	0,00	0,00	0,00	0,00
TOTAL DAS DESPESAS CONSIDERADAS PARA O LIMITE = (I	0,00	0,00	0,00	0,00	0,00	0,00	0,00	0,00	0,00	0,00	0,00
TOTAL DAS DESPESAS CONSIDERADAS PARA O LIMITE / RCL	0,00	0,00	0,00	0,00	0,00	0,00	0,00	0,00	0,00	0,00	0,00

Ogilvan da Silva Oliveira
269.924.238-19
PREFEITO MUNICIPAL

Lindon Johnson Viana Avelino
754.785.603-91
SEC. MUNICIPAL DE FINANÇAS

Rennon Pereira Teixeira
043.712.363-40
CONTROLADOR GERAL

Mariz e Associados Ltda
05.731.060/0001-06
CONTADOR CRC/PI 000660/0-9

FONTE: SCPI - Contabilidade [9.25.25.488], PREFEITURA MUNICIPAL DE JAICOS

Portaria Nº 91 de 2020 - Mapeamento Atualizado 02/2020

JAICÓS - PI

Publicações
Obrigatórias

MUNICÍPIO DE JAICÓS

 RELATÓRIO RESUMIDO DA EXECUÇÃO ORÇAMENTÁRIA
 DEMONSTRATIVO SIMPLIFICADO DO RELATÓRIO RESUMIDO DA EXECUÇÃO ORÇAMENTÁRIA
 ORÇAMENTO FISCAL E DA SEGURIDADE SOCIAL
 PERÍODO: Janeiro a Outubro 2020/BIMESTRE Setembro - Outubro

1 of 2

LRF, Art. 48 – Anexo 14

R\$ 1

BALANÇO ORÇAMENTÁRIO		Até o Bimestre		
RECEITAS				
Previsão Inicial				49.929.250,00
Previsão Atualizada				49.929.250,00
Receitas Realizadas				41.453.625,85
Déficit Orçamentário				0,00
Saldos de Exercícios Anteriores (Utilizados para Créditos Adicionais)				689.385,03
BALANÇO ORÇAMENTÁRIO - DESPESAS		Até o Bimestre		
DESPESAS				
Dotação Inicial				49.929.250,00
Créditos Adicionais				4.496.257,44
Dotação Atualizada				54.425.507,44
Despesas Empenhadas				39.674.641,22
Despesas Liquidadas				39.042.369,59
Despesas Pagas				37.653.031,89
Superávit Orçamentário				2.411.256,26
DESPESAS POR FUNÇÃO / SUBFUNÇÃO		Até o Bimestre		
Despesas Empenhadas				39.674.641,22
Despesas Liquidadas				39.042.369,59
RECEITA CORRENTE LÍQUIDA - RCL		Até o Bimestre		
Receita Corrente Líquida				46.525.441,31
Receita Corrente Líquida Ajustada para Cálculo dos Limites de Endividamento				46.175.441,31
Receita Corrente Líquida Ajustada para Cálculo dos Limites da Despesa com Pessoal				45.625.441,31
RECEITAS/DESPESAS DOS REGIMES DE PREVIDÊNCIA		Até o Bimestre		
Regime Próprio de Previdência dos Servidores - PLANO PREVIDENCIÁRIO				
Receitas Previdenciárias Realizadas				0,00
Despesas Previdenciárias Empenhadas				23.122,49
Despesas Previdenciárias Liquidadas				23.122,49
Resultado Previdenciário				-23.122,49
Regime Próprio de Previdência dos Servidores - PLANO FINANCEIRO				
Receitas Previdenciárias Realizadas				2.451.285,73
Despesas Previdenciárias Empenhadas				2.091.853,35
Despesas Previdenciárias Liquidadas				2.091.853,35
Resultado Previdenciário				359.432,38
RESULTADO NOMINAL E PRIMÁRIO		Meta Fixada no Anexo de Metas Fiscais da LDO	Resultado Apurado até o Bimestre	% em Relação à Meta
		(a)	(b)	(b/a)
Resultado Nominal - Acima da Linha		0,00	1.289.675,40	0,00
Resultado Primário - Acima da Linha		0,00	1.289.675,40	0,00
MOVIMENTAÇÃO DOS RESTOS A PAGAR				
	Inscrição	Cancelamento Até o Bimestre	Pagamento Até o Bimestre	Saldo a Pagar
RESTOS A PAGAR PROCESSADOS				
Poder Executivo	2.656.098,05	0,00	2.643.699,00	12.399,05
Poder Legislativo	2.656.098,05	0,00	2.643.699,00	12.399,05
Poder Judiciário	0,00	0,00	0,00	0,00
Ministério Público	0,00	0,00	0,00	0,00
Defensoria Pública	0,00	0,00	0,00	0,00
RESTOS A PAGAR NÃO-PROCESSADOS				
Poder Executivo	32.946,01	0,00	23.827,00	9.119,01
Poder Legislativo	32.946,01	0,00	23.827,00	9.119,01
Poder Judiciário	0,00	0,00	0,00	0,00
Ministério Público	0,00	0,00	0,00	0,00
Defensoria Pública	0,00	0,00	0,00	0,00
TOTAL	2.689.044,06	0,00	2.667.526,00	21.518,06

MUNICÍPIO DE JAIÇOS

**RELATÓRIO RESUMIDO DA EXECUÇÃO ORÇAMENTÁRIA
DEMONSTRATIVO SIMPLIFICADO DO RELATÓRIO RESUMIDO DA EXECUÇÃO ORÇAMENTÁRIA
ORÇAMENTO FISCAL E DA SEGURIDADE SOCIAL**

2 of 2

PERÍODO: Janeiro a Outubro 2020/BIMESTRE Setembro - Outubro

LRF, Art. 48 – Anexo 14

RS 1

DESPESAS COM MANUTENÇÃO E DESENVOLVIMENTO DO ENSINO - MDE	Valor Apurado até o Bimestre	Limites Constitucionais Anuais	
		% Mínimo a Aplicar no Exercício	% Aplicado até o Bimestre
Mínimo Anual de 25% das Receitas de Impostos na Manutenção e Desenvolvimento do Ensino	4.440.619,03	25,00	29,22
Mínimo Anual de 60% do FUNDEB na Remuneração do Magistério com Ensino Fundamental e Médio	0,00	0,00	0,00
Mínimo Anual de 60% do FUNDEB na Remuneração do Magistério com Educação Infantil e Ensino Fundame	7.120.064,78	60,00	73,91
Complementação da União ao FUNDEB	2.405.292,88	0,00	92,37

RECEITAS DE OPERAÇÕES DE CRÉDITO E DESPESAS DE CAPITAL	Valor Apurado até o Bimestre	Saldo Não Realizado
Receita de Operação de Crédito	0,00	157.500,00
Despesa de Capital Líquida	3.412.003,78	1.959.369,62

RECEITA DA ALIENAÇÃO DE ATIVOS E APLICAÇÃO DOS RECURSOS	Valor apurado até o Bimestre	Saldo a Realizar
Receita de Capital Resultante da Alienação de Ativos	0,00	0,00
Aplicação dos Recursos da Alienação de Ativos	0,00	0,00

DESPESAS COM AÇÕES E SERVIÇOS PÚBLICOS DE SAÚDE	Valor Apurado até o Bimestre	Limite Constitucional Anual	
		% Mínimo a Aplicar no Exercício	% Aplicado até o Bimestre
Despesas com Ações e Serviços Públicos de Saúde executadas com recursos de impostos	2.868.367,28	15,00	19,68

DESPESAS DE CARÁTER CONTINUADO DERIVADAS DE PPP	Valor Apurado no Exercício Corrente
Total das Despesas Consideradas para o Limite / RCL (%)	0,00

OGILVAN DA SILVA OLIVEIRA
269.924.238-19
PREFEITO MUNICIPAL

LINDON JOHNSON VIANA AVELINO
754.785.603-91
SEC. MUNICIPAL DE FINANÇAS

RENNON PEREIRA TEIXEIRA
043.712.363-40
CONTROLADOR GERAL

MARIZ E ASSOCIADOS LTDA
05.731.060/0001-06
CONTADOR CRC/PI 000060/O-9

PREFEITURA MUNICIPAL DE SANTO INÁCIO DO PIAUÍ

**RELATÓRIO RESUMIDO DA EXECUÇÃO ORÇAMENTÁRIA
BALANÇO ORÇAMENTÁRIO**

ORÇAMENTOS FISCAIS E DA SEGURIDADE SOCIAL

1 of 3

PERÍODO: Janeiro a Outubro 2020/BIMESTRE Setembro - Outubro

RREO - ANEXO 1 (LRF, Art. 52, inciso I, alíneas "a" e "b" do inciso II e § 1º)

RS 1

RECEITAS	PREVISÃO		RECEITAS REALIZADAS				SALDO A REALIZAR (a-c)
	INICIAL	ATUALIZADA (a)	BIMESTRE		JAN A OUT		
			(b)	% (b/a)	(c)	% (c/a)	
RECEITAS (EXCETO INTRA-ORÇAMENTÁRIAS) (I)	20.448.584,00	20.448.584,00	2.305.666,03	11,28	12.081.296,77	59,08	8.367.287,23
RECEITAS CORRENTES	18.821.107,00	18.821.107,00	2.305.666,03	12,25	11.975.415,12	63,63	6.845.691,88
IMPOSTOS, TAXAS E CONTRIBUIÇÕES DE MELHORIA	235.654,56	235.654,56	56.182,78	23,84	202.589,02	85,97	33.065,54
Impostos	227.698,56	227.698,56	56.182,78	24,67	202.351,82	88,87	25.346,74
Taxas	7.956,00	7.956,00	0,00	0,00	237,20	2,98	7.718,80
Contribuição de Melhoria	0,00	0,00	0,00	0,00	0,00	0,00	0,00
CONTRIBUIÇÕES	84.000,00	84.000,00	9.529,05	11,34	44.187,65	52,60	39.812,35
Contribuições Sociais	0,00	0,00	0,00	0,00	0,00	0,00	0,00
Contribuições Econômicas	0,00	0,00	0,00	0,00	0,00	0,00	0,00
Contribuições para Entidades Privadas de Serviço Social e de Formação Profissional	0,00	0,00	0,00	0,00	0,00	0,00	0,00
Contribuição para o Custeio do Serviço de Iluminação Pública	84.000,00	84.000,00	9.529,05	11,34	44.187,65	52,60	39.812,35
RECEITA PATRIMONIAL	32.498,00	32.498,00	119,40	0,37	14.304,39	44,02	18.193,61
Exploração do Patrimônio Imobiliário do Estado	0,00	0,00	0,00	0,00	0,00	0,00	0,00
Valores Mobiliários	32.498,00	32.498,00	119,40	0,37	14.304,39	44,02	18.193,61
Delegação de Serviços Públicos Mediante Concessão, Permissão, Autorização ou Licença	0,00	0,00	0,00	0,00	0,00	0,00	0,00
Exploração de Recursos Naturais	0,00	0,00	0,00	0,00	0,00	0,00	0,00
Exploração do Patrimônio Intangível	0,00	0,00	0,00	0,00	0,00	0,00	0,00
Cessão de Direitos	0,00	0,00	0,00	0,00	0,00	0,00	0,00
Demais Receitas Patrimoniais	0,00	0,00	0,00	0,00	0,00	0,00	0,00
RECEITA AGROPECUÁRIA	0,00	0,00	0,00	0,00	0,00	0,00	0,00
RECEITA INDUSTRIAL	0,00	0,00	0,00	0,00	0,00	0,00	0,00
RECEITA DE SERVIÇOS	6.000,00	6.000,00	0,00	0,00	0,00	0,00	6.000,00
Serviços Administrativos e Comerciais Gerais	5.000,00	5.000,00	0,00	0,00	0,00	0,00	5.000,00
Serviços e Atividades Referentes à Navegação e ao Transporte	0,00	0,00	0,00	0,00	0,00	0,00	0,00
Serviços e Atividades referentes à Saúde	0,00	0,00	0,00	0,00	0,00	0,00	0,00
Serviços e Atividades Financeiras	0,00	0,00	0,00	0,00	0,00	0,00	0,00
Outros Serviços	1.000,00	1.000,00	0,00	0,00	0,00	0,00	1.000,00
TRANSFERÊNCIAS CORRENTES	18.402.659,44	18.402.659,44	2.239.834,80	12,17	11.714.334,06	63,66	6.688.325,38
Transferências da União e de suas Entidades	13.504.810,04	13.504.810,04	1.749.620,21	12,96	8.925.225,61	66,09	4.579.584,43
Transferências dos Estados e do Distrito Federal e de suas Entidades	2.137.903,40	2.137.903,40	176.366,64	8,25	1.167.710,87	54,62	970.192,53
Transferências dos Municípios e de suas Entidades	0,00	0,00	0,00	0,00	0,00	0,00	0,00
Transferências de Instituições Privadas	0,00	0,00	0,00	0,00	0,00	0,00	0,00
Transferências de Outras Instituições Públicas	2.759.946,00	2.759.946,00	313.847,95	11,37	1.621.397,58	58,75	1.138.548,42
Transferências do Exterior	0,00	0,00	0,00	0,00	0,00	0,00	0,00
Transferências de Pessoas Físicas	0,00	0,00	0,00	0,00	0,00	0,00	0,00
Transferências Provenientes de Depósitos Não Identificados	0,00	0,00	0,00	0,00	0,00	0,00	0,00
OUTRAS RECEITAS CORRENTES	60.295,00	60.295,00	0,00	0,00	0,00	0,00	60.295,00
Multas Administrativas, Contratuais e Judiciais	0,00	0,00	0,00	0,00	0,00	0,00	0,00
Indenizações, Restituições e Ressarcimentos	20.000,00	20.000,00	0,00	0,00	0,00	0,00	20.000,00
Bens, Direitos e Valores Incorporados ao Patrimônio Público	0,00	0,00	0,00	0,00	0,00	0,00	0,00
Demais Receitas Correntes	40.295,00	40.295,00	0,00	0,00	0,00	0,00	40.295,00
RECEITAS DE CAPITAL	1.627.477,00	1.627.477,00	0,00	0,00	105.881,65	6,51	1.521.595,35
OPERAÇÕES DE CRÉDITO	0,00	0,00	0,00	0,00	0,00	0,00	0,00
Operações de Crédito - Mercado Interno	0,00	0,00	0,00	0,00	0,00	0,00	0,00
Operações de Crédito - Mercado Externo	0,00	0,00	0,00	0,00	0,00	0,00	0,00
ALIENAÇÃO DE BENS	70.760,00	70.760,00	0,00	0,00	0,00	0,00	70.760,00
Alienação de Bens Móveis	70.760,00	70.760,00	0,00	0,00	0,00	0,00	70.760,00
Alienação de Bens Imóveis	0,00	0,00	0,00	0,00	0,00	0,00	0,00
Alienação de Bens Intangíveis	0,00	0,00	0,00	0,00	0,00	0,00	0,00
AMORTIZAÇÕES DE EMPRÉSTIMOS	0,00	0,00	0,00	0,00	0,00	0,00	0,00
TRANSFERÊNCIAS DE CAPITAL	1.556.717,00	1.556.717,00	0,00	0,00	105.881,65	6,80	1.450.835,35
Transferências da União e de suas Entidades	959.400,00	959.400,00	0,00	0,00	105.881,65	11,04	853.518,35
Transferências dos Estados e do Distrito Federal e de suas Entidades	597.317,00	597.317,00	0,00	0,00	0,00	0,00	597.317,00
Transferências dos Municípios e de suas Entidades	0,00	0,00	0,00	0,00	0,00	0,00	0,00
Transferências de Instituições Privadas	0,00	0,00	0,00	0,00	0,00	0,00	0,00
Transferências de Outras Instituições Públicas	0,00	0,00	0,00	0,00	0,00	0,00	0,00
Transferências do Exterior	0,00	0,00	0,00	0,00	0,00	0,00	0,00
Transferências de Pessoas Físicas	0,00	0,00	0,00	0,00	0,00	0,00	0,00
Transferências Provenientes de Depósitos Não Identificados	0,00	0,00	0,00	0,00	0,00	0,00	0,00
OUTRAS RECEITAS DE CAPITAL	0,00	0,00	0,00	0,00	0,00	0,00	0,00
Integralização do Capital Social	0,00	0,00	0,00	0,00	0,00	0,00	0,00
Remuneração das Disponibilidades do Tesouro	0,00	0,00	0,00	0,00	0,00	0,00	0,00
Resgate de Títulos do Tesouro	0,00	0,00	0,00	0,00	0,00	0,00	0,00
Demais Receitas de Capital	0,00	0,00	0,00	0,00	0,00	0,00	0,00
RECEITAS (INTRA-ORÇAMENTÁRIAS) (II)	0,00	0,00	0,00	0,00	0,00	0,00	0,00
SUBTOTAL DAS RECEITAS (III) = (I + II)	20.448.584,00	20.448.584,00	2.305.666,03	11,28	12.081.296,77	59,08	8.367.287,23
OPERAÇÕES DE CRÉDITO / REFINANCIAMENTO (IV)	0,00	0,00	0,00	0,00	0,00	0,00	0,00
Operações de Crédito - Mercado Interno	0,00	0,00	0,00	0,00	0,00	0,00	0,00

SANTO INÁCIO DO PIAUÍ

LRF: Publicações Obrigatórias

PREFEITURA MUNICIPAL DE SANTO INÁCIO DO PIAUÍ

RELATÓRIO RESUMIDO DA EXECUÇÃO ORÇAMENTÁRIA

BALANÇO ORÇAMENTÁRIO

ORÇAMENTOS FISCAIS E DA SEGURIDADE SOCIAL

2 of 3

PERÍODO: Janeiro a Outubro 2020/BIMESTRE Setembro - Outubro

RREO - ANEXO I (LRF, Art. 52, inciso I, alíneas "a" e "b" do inciso II e § 1º)

R\$ 1

RECEITAS	PREVISÃO INICIAL	PREVISÃO ATUALIZADA (a)	RECEITAS REALIZADAS				SALDO A REALIZAR (a-c)
			BIMESTRE (b)	% (b/a)	JAN A OUT (c)	% (c/a)	
Mobiliária	0,00	0,00	0,00	0,00	0,00	0,00	0,00
Contratual	0,00	0,00	0,00	0,00	0,00	0,00	0,00
Operações de Crédito - Mercado Externo	0,00	0,00	0,00	0,00	0,00	0,00	0,00
Mobiliária	0,00	0,00	0,00	0,00	0,00	0,00	0,00
Contratual	0,00	0,00	0,00	0,00	0,00	0,00	0,00
TOTAL DAS RECEITAS (V) = (III + IV)	20.448.584,00	20.448.584,00	2.305.666,03	11,28	12.081.296,77	59,08	8.367.287,23
DÉFICIT (VI)					214.957,70		
TOTAL COM DÉFICIT (VII) = (V + VI)	20.448.584,00	20.448.584,00	2.305.666,03	11,28	12.296.254,47	60,13	8.367.287,23
SALDOS DE EXERCÍCIOS ANTERIORES	0,00	0,00			0,00		
Recursos Arrecadados em Exercícios Anteriores - RPPS	0,00	0,00					
Superávit Financeiro Utilizado para Créditos Adicionais		0,00					0,00

TAIRO MOURA MESQUITA
012.197.953-99
PREFEITO

CLAUDIONOR APARECIDO DE C. JUNIOR
023.925.283-73
CONTROLADOR

IONARA MARQUES MORAIS
023.703.723-89
CONTADORA-CRC Nº 012378/O-5

PREFEITURA MUNICIPAL DE SANTO INÁCIO DO PIAUÍ

RELATÓRIO RESUMIDO DA EXECUÇÃO ORÇAMENTÁRIA

BALANÇO ORÇAMENTÁRIO

ORÇAMENTOS FISCAIS E DA SEGURIDADE SOCIAL

3 of 3

PERÍODO: Janeiro a Outubro 2020/BIMESTRE Setembro - Outubro

RREO - ANEXO I (LRF, Art. 52, inciso I, alíneas "a" e "b" do inciso II e § 1º)

R\$ 1

DESPESAS	DOTAÇÃO INICIAL (d)	DOTAÇÃO ATUALIZADA (e)	DESPESAS EMPENHADAS		SALDO (g) = (e-f)	DESPESAS LIQUIDADAS		SALDO (i) = (e-h)	DESPESAS PAGAS ATÉ O BIMESTRE (j)	INSCRITAS EM RESTOS A PAGAR NÃO PROCESSADOS* (k)
			BIMESTRE (f)	JAN A OUT (g)		BIMESTRE (h)	JAN A OUT (i)			
DESPESAS (EXCETO INTRA-ORÇAMENTÁRIAS) (VIII)	20.448.584,00	20.448.584,00	2.377.036,92	12.576.208,89	7.872.375,11	2.396.133,67	12.296.254,47	8.152.329,53	11.936.360,65	0,00
DESPESAS CORRENTES	17.289.837,00	17.550.337,00	2.322.681,55	12.133.322,17	5.417.014,83	2.341.778,30	12.046.999,75	5.503.337,25	11.693.338,13	0,00
PESSOAL E ENCARGOS SOCIAIS	8.600.204,00	8.236.954,00	1.392.299,48	6.246.001,11	1.990.952,89	1.392.299,48	6.246.001,11	1.990.952,89	5.934.064,87	0,00
JUROS E ENCARGOS DA DÍVIDA	9.433,00	9.433,00	0,00	0,00	9.433,00	0,00	0,00	9.433,00	0,00	0,00
OUTRAS DESPESAS CORRENTES	8.680.200,00	9.303.950,00	930.382,07	5.887.321,06	3.416.628,94	949.478,82	5.800.998,64	3.502.951,36	5.759.273,26	0,00
DESPESAS DE CAPITAL	1.724.148,00	1.463.648,00	54.355,37	442.886,72	1.020.761,28	54.355,37	249.254,72	1.214.393,28	243.022,52	0,00
INVESTIMENTOS	1.556.718,00	1.296.218,00	32.785,03	347.696,25	948.521,75	32.785,03	154.064,25	1.142.153,75	147.832,05	0,00
INVERSÕES FINANCEIRAS	0,00	0,00	0,00	0,00	0,00	0,00	0,00	0,00	0,00	0,00
AMORTIZAÇÃO DA DÍVIDA	167.430,00	167.430,00	21.570,34	95.190,47	72.239,53	21.570,34	95.190,47	72.239,53	95.190,47	0,00
RESERVA DE CONTINGÊNCIA	1.434.599,00	1.434.599,00	0,00	0,00	1.434.599,00	0,00	0,00	1.434.599,00	0,00	0,00
DESPESAS (INTRA-ORÇAMENTÁRIAS) (IX)	0,00	0,00	0,00	0,00	0,00	0,00	0,00	0,00	0,00	0,00
SUBTOTAL DAS DESPESAS (X) = (VIII + IX)	20.448.584,00	20.448.584,00	2.377.036,92	12.576.208,89	7.872.375,11	2.396.133,67	12.296.254,47	8.152.329,53	11.936.360,65	0,00
AMORTIZAÇÃO DA DÍV. / REFINANCIAMENTO (XI)	0,00	0,00	0,00	0,00	0,00	0,00	0,00	0,00	0,00	0,00
Amortização da Dívida Interna	0,00	0,00	0,00	0,00	0,00	0,00	0,00	0,00	0,00	0,00
Dívida Mobiliária	0,00	0,00	0,00	0,00	0,00	0,00	0,00	0,00	0,00	0,00
Dívida Contratual	0,00	0,00	0,00	0,00	0,00	0,00	0,00	0,00	0,00	0,00
Amortização da Dívida Externa	0,00	0,00	0,00	0,00	0,00	0,00	0,00	0,00	0,00	0,00
Dívida Mobiliária	0,00	0,00	0,00	0,00	0,00	0,00	0,00	0,00	0,00	0,00
Dívida Contratual	0,00	0,00	0,00	0,00	0,00	0,00	0,00	0,00	0,00	0,00
TOTAL DAS DESPESAS (XII) = (X + XI)	20.448.584,00	20.448.584,00	2.377.036,92	12.576.208,89	7.872.375,11	2.396.133,67	12.296.254,47	8.152.329,53	11.936.360,65	0,00
SUPERÁVIT (XIII)				0,00			0,00		0,00	
TOTAL COM SUPERÁVIT (XIV) = (XII + XIII)	20.448.584,00	20.448.584,00	2.377.036,92	12.576.208,89		2.396.133,67	12.296.254,47		11.936.360,65	0,00
RESERVA DO RPPS	0,00	0,00			0,00			0,00		

TAIRO MOURA MESQUITA
012.197.953-99
PREFEITO

CLAUDIONOR APARECIDO DE C. JUNIOR
023.925.283-73
CONTROLADOR

IONARA MARQUES MORAIS
023.703.723-89
CONTADORA-CRC Nº 012378/O-5

PREFEITURA MUNICIPAL DE SANTO INÁCIO DO PIAUÍ
RELATÓRIO RESUMIDO DA EXECUÇÃO ORÇAMENTÁRIA
DEMONSTRATIVO DA EXECUÇÃO DAS DESPESAS POR FUNÇÃO E SUBFUNÇÃO
ORÇAMENTOS FISCAIS E DA SEGURIDADE SOCIAL
PERÍODO: Janeiro a Outubro 2020/BIMESTRE Setembro - Outubro

RREO - Anexo 2 (LRF, Art. 52, inciso II, alínea "c")

RS 1

FUNÇÃO/SUBFUNÇÃO	DOTAÇÃO INICIAL	DOTAÇÃO ATUALIZADA (a)	DESPESAS EMPENHADAS			SALDO (c) = (a-b)	DESPESAS LIQUIDADAS			SALDO (e) = (a-d)	INSCRITAS EM RESTOS A PAGAR NÃO PROCESSADOS (f)
			BIMESTRE	JAN A OUT	% (btotal b)		BIMESTRE	JAN A OUT	% (d'total d)		
DESPESAS (EXCETO INTRA-ORÇAMENTÁRIAS) (I)	20.448.584,00	20.448.584,00	2.377.036,92	12.576.208,89	100,00	7.872.375,11	2.396.133,67	12.296.254,47	100,00	8.152.329,53	0,00
Legislativa	800.500,00	855.100,00	111.476,04	520.353,43	4,14	334.746,57	106.276,04	512.607,48	4,17	342.492,52	0,00
Ação Legislativa	800.500,00	855.100,00	111.476,04	520.353,43	4,14	334.746,57	106.276,04	512.607,48	4,17	342.492,52	0,00
Essencial à Justiça	34.302,60	34.302,60	0,00	3.000,00	0,02	31.302,60	0,00	3.000,00	0,02	31.302,60	0,00
Defesa da Ordem Jurídica	34.302,60	34.302,60	0,00	3.000,00	0,02	31.302,60	0,00	3.000,00	0,02	31.302,60	0,00
Administração	2.406.284,72	3.093.384,72	340.533,15	2.430.144,96	19,32	665.259,76	343.902,32	2.360.311,65	19,20	735.073,07	0,00
Planejamento e Orçamento	307.202,58	357.202,58	37.990,00	271.802,29	2,16	85.400,29	37.990,00	271.802,29	2,21	85.400,29	0,00
Administração Geral	1.957.302,14	2.646.402,14	301.643,15	2.156.542,67	17,15	489.859,47	305.012,32	2.086.709,36	16,97	559.692,78	0,00
Administração Financeira	106.080,00	56.080,00	900,00	1.800,00	0,01	54.280,00	900,00	1.800,00	0,01	54.280,00	0,00
Controle Interno	22.950,00	22.950,00	0,00	0,00	0,00	22.950,00	0,00	0,00	0,00	22.950,00	0,00
Formação de Recursos Humanos	7.140,00	7.140,00	0,00	0,00	0,00	7.140,00	0,00	0,00	0,00	7.140,00	0,00
Defesa Terrestre	5.610,00	5.610,00	0,00	0,00	0,00	5.610,00	0,00	0,00	0,00	5.610,00	0,00
Segurança Pública	50.000,00	50.000,00	0,00	0,00	0,00	50.000,00	0,00	0,00	0,00	50.000,00	0,00
Policamento	50.000,00	50.000,00	0,00	0,00	0,00	50.000,00	0,00	0,00	0,00	50.000,00	0,00
Assistência Social	1.702.582,52	1.357.232,52	149.996,53	617.530,08	4,91	739.702,44	149.456,78	615.793,11	5,01	741.439,41	0,00
Assistência ao Idoso	88.740,00	88.740,00	3.587,63	14.210,93	0,11	74.529,07	3.587,63	14.210,93	0,12	74.529,07	0,00
Assistência à Criança e ao Adolescente	323.142,52	287.592,52	25.028,92	127.089,25	1,01	160.503,27	24.499,17	126.500,03	1,03	161.092,49	0,00
Assistência Comunitária	1.290.700,00	980.900,00	121.369,98	476.229,90	3,79	504.670,10	121.369,98	475.082,15	3,86	505.817,85	0,00
Saúde	5.138.703,80	5.581.933,80	838.406,51	3.901.438,73	31,02	1.680.515,07	859.510,85	3.899.835,32	31,72	1.682.118,48	0,00
Atenção Básica	4.518.193,56	4.989.193,56	773.211,17	3.578.552,48	28,45	1.410.841,08	793.980,21	3.577.232,67	29,09	1.412.160,89	0,00
Assistência Hospitalar e Ambulatorial	384.552,24	421.052,24	44.890,34	235.887,25	1,88	185.164,99	45.225,64	235.603,65	1,92	185.448,59	0,00
Vigilância Sanitária	103.358,00	46.908,00	0,00	600,00	0,00	46.308,00	0,00	600,00	0,00	46.308,00	0,00
Vigilância Epidemiológica	132.600,00	124.600,00	20.305,00	86.399,00	0,69	38.201,00	20.305,00	86.399,00	0,70	38.201,00	0,00
Educação	5.104.964,46	5.251.696,46	708.867,43	3.541.022,15	28,16	1.710.674,31	709.220,42	3.341.987,37	27,18	1.909.709,09	0,00
Formação de Recursos Humanos	4.080,00	4.080,00	0,00	0,00	0,00	4.080,00	0,00	0,00	0,00	4.080,00	0,00
Educação Fundamental	4.247.222,06	4.493.454,06	674.584,44	3.270.490,15	26,01	1.222.963,91	674.937,43	3.075.924,17	25,02	1.417.529,89	0,00
Educação Profissional	35.700,00	35.700,00	0,00	0,00	0,00	35.700,00	0,00	0,00	0,00	35.700,00	0,00
Educação Infantil	696.112,40	636.612,40	34.282,99	270.532,00	2,15	366.080,40	34.282,99	266.063,20	2,16	370.549,20	0,00
Educação de Jovens e Adultos	115.016,00	75.016,00	0,00	0,00	0,00	75.016,00	0,00	0,00	0,00	75.016,00	0,00
Educação Especial	6.834,00	6.834,00	0,00	0,00	0,00	6.834,00	0,00	0,00	0,00	6.834,00	0,00
Cultura	187.399,00	83.967,00	0,00	0,00	0,00	83.967,00	0,00	0,00	0,00	83.967,00	0,00
Difusão Cultural	29.580,00	29.580,00	0,00	0,00	0,00	29.580,00	0,00	0,00	0,00	29.580,00	0,00
Desporto Comunitário	157.819,00	54.387,00	0,00	0,00	0,00	54.387,00	0,00	0,00	0,00	54.387,00	0,00
Urbanismo	1.838.748,08	1.397.948,08	134.689,14	999.948,11	7,95	397.999,97	134.689,14	999.948,11	8,13	397.999,97	0,00
Infra-Estrutura Urbana	82.958,64	167.958,64	0,00	97.415,30	0,77	70.543,34	0,00	97.415,30	0,79	70.543,34	0,00
Serviços Urbanos	1.755.789,44	1.229.989,44	134.689,14	902.532,81	7,18	327.456,63	134.689,14	902.532,81	7,34	327.456,63	0,00

FONTE: SCPI - Contabilidade [9.25.25.488], PREFEITURA MUNICIPAL DE SANTO INÁCIO DO PIAUÍ

Portaria Nº 91 de 2020 - Mapeamento Atualizado 02/2020

PREFEITURA MUNICIPAL DE SANTO INÁCIO DO PIAUÍ
RELATÓRIO RESUMIDO DA EXECUÇÃO ORÇAMENTÁRIA
DEMONSTRATIVO DA EXECUÇÃO DAS DESPESAS POR FUNÇÃO E SUBFUNÇÃO
ORÇAMENTOS FISCAIS E DA SEGURIDADE SOCIAL
PERÍODO: Janeiro a Outubro 2020/BIMESTRE Setembro - Outubro

RREO - Anexo 2 (LRF, Art. 52, inciso II, alínea "c")

RS 1

FUNÇÃO/SUBFUNÇÃO	DOTAÇÃO INICIAL	DOTAÇÃO ATUALIZADA (a)	DESPESAS EMPENHADAS			SALDO (c) = (a-b)	DESPESAS LIQUIDADAS			SALDO (e) = (a-d)	INSCRITAS EM RESTOS A PAGAR NÃO PROCESSADOS (f)
			BIMESTRE	JAN A OUT	% (btotal b)		BIMESTRE	JAN A OUT	% (d'total d)		
Habituação	34.259,76	34.259,76	0,00	0,00	0,00	34.259,76	0,00	0,00	0,00	34.259,76	0,00
Habituação Rural	20.400,00	20.400,00	0,00	0,00	0,00	20.400,00	0,00	0,00	0,00	20.400,00	0,00
Habituação Urbana	13.859,76	13.859,76	0,00	0,00	0,00	13.859,76	0,00	0,00	0,00	13.859,76	0,00
Saneamento	723.751,70	402.551,70	9.695,00	105.344,49	0,84	297.207,21	9.695,00	105.344,49	0,86	297.207,21	0,00
Saneamento Básico Rural	396.085,58	281.085,58	9.695,00	105.344,49	0,84	175.741,09	9.695,00	105.344,49	0,86	175.741,09	0,00
Saneamento Básico Urbano	291.966,12	85.766,12	0,00	0,00	0,00	85.766,12	0,00	0,00	0,00	85.766,12	0,00
Recursos Hídricos	35.700,00	35.700,00	0,00	0,00	0,00	35.700,00	0,00	0,00	0,00	35.700,00	0,00
Gestão Ambiental	26.190,54	26.190,54	0,00	0,00	0,00	26.190,54	0,00	0,00	0,00	26.190,54	0,00
Recursos Hídricos	26.190,54	26.190,54	0,00	0,00	0,00	26.190,54	0,00	0,00	0,00	26.190,54	0,00
Agricultura	267.823,80	203.823,80	23.308,01	123.371,47	0,98	80.452,33	23.308,01	123.371,47	1,00	80.452,33	0,00
Administração Geral	113.424,00	139.424,00	23.308,01	123.371,47	0,98	16.052,53	23.308,01	123.371,47	1,00	16.052,53	0,00
Abastecimento	113.089,80	23.089,80	0,00	0,00	0,00	23.089,80	0,00	0,00	0,00	23.089,80	0,00
Promoção da Produção Agropecuária	4.080,00	4.080,00	0,00	0,00	0,00	4.080,00	0,00	0,00	0,00	4.080,00	0,00
Defesa Agropecuária	37.230,00	37.230,00	0,00	0,00	0,00	37.230,00	0,00	0,00	0,00	37.230,00	0,00
Comunicações	5.375,40	5.375,40	0,00	0,00	0,00	5.375,40	0,00	0,00	0,00	5.375,40	0,00
Comunicações Postais	5.375,40	5.375,40	0,00	0,00	0,00	5.375,40	0,00	0,00	0,00	5.375,40	0,00
Energia	235.000,00	154.100,00	13.202,43	49.717,04	0,40	104.382,96	13.202,43	49.717,04	0,40	104.382,96	0,00
Conservação de Energia	235.000,00	154.100,00	13.202,43	49.717,04	0,40	104.382,96	13.202,43	49.717,04	0,40	104.382,96	0,00
Transporte	128.010,00	128.010,00	5.000,00	52.954,00	0,42	75.056,00	5.000,00	52.954,00	0,43	75.056,00	0,00
Transporte Rodoviário	128.010,00	128.010,00	5.000,00	52.954,00	0,42	75.056,00	5.000,00	52.954,00	0,43	75.056,00	0,00
Desporto e Lazer	105.040,00	127.040,00	6.792,50	64.139,02	0,51	62.900,98	6.792,50	64.139,02	0,52	62.900,98	0,00
Desporto Comunitário	22.440,00	22.440,00	0,00	0,00	0,00	22.440,00	0,00	0,00	0,00	22.440,00	0,00
Lazer	82.600,00	104.600,00	6.792,50	64.139,02	0,51	40.460,98	6.792,50	64.139,02	0,52	40.460,98	0,00
Reservas Especiais	225.048,62	225.048,62	34.880,18	167.245,41	1,33	57.803,21	34.880,18	167.245,41	1,36	57.803,21	0,00
Serviço da Dívida Interna	225.048,62	225.048,62	34.880,18	167.245,41	1,33	57.803,21	34.880,18	167.245,41	1,36	57.803,21	0,00
Reserva de Contingência	1.434.599,00	1.434.599,00	0,00	0,00	0,00	1.434.599,00	0,00	0,00	0,00	1.434.599,00	0,00
Reserva de Contingência	1.434.599,00	1.434.599,00	0,00	0,00	0,00	1.434.599,00	0,00	0,00	0,00	1.434.599,00	0,00
DESPESAS (INTRA-ORÇAMENTÁRIAS) (II)	0,00	0,00	0,00	0,00	0,00	0,00	0,00	0,00	0,00	0,00	0,00
TOTAL (III) = (I + II)	20.448.584,00	20.448.584,00	2.377.036,92	12.576.208,89	100,00	7.872.375,11	2.396.133,67	12.296.254,47	100,00	8.152.329,53	0,00

Nota: Durante o exercício, somente as despesas liquidadas são consideradas executadas. No encerramento do exercício, as despesas não liquidadas inscritas em restos a pagar processados são também consideradas executadas.

Dessa forma, para maior transparência, as despesas executadas estão segregadas em:

a) Despesas liquidadas, consideradas aquelas em que houve a entrega do material ou serviço, nos termos do art. 63 da Lei 4.320/64.

TAIRÓ MOURA MESQUITA

CLAUDIONOR APARECIDO DE C. JUNIOR

JONARA MARQUES MORAIS

FONTE: SCPI - Contabilidade [9.25.25.488], PREFEITURA MUNICIPAL DE SANTO INÁCIO DO PIAUÍ

Portaria Nº 91 de 2020 - M

PREFEITURA MUNICIPAL DE SANTO INÁCIO DO PIAUÍ
RELATÓRIO RESUMIDO DA EXECUÇÃO ORÇAMENTÁRIA
DEMONSTRATIVO DA EXECUÇÃO DAS DESPESAS POR FUNÇÃO E SUBFUNÇÃO
ORÇAMENTOS FISCAIS E DA SEGURIDADE SOCIAL
PERÍODO: Janeiro a Outubro 2020/BIMESTRE Setembro - Outubro

RRFO - Anexo 2 (LRF, Art. 52, inciso II, alínea "c")

R\$ 1

FUNÇÃO/SUBFUNÇÃO	DOTAÇÃO INICIAL	DOTAÇÃO ATUALIZADA (a)	DESPESAS EMPENHADAS			SALDO (c) = (a-b)	DESPESAS LIQUIDADAS			SALDO (e) = (a-d)	INSCRITAS EM RESTOS A PAGAR NÃO PROCESSADOS (f)
			BIMESTRE	JAN A OUT (b)	% (b/total b)		BIMESTRE	JAN A OUT (d)	% (d/total d)		
PREFEITO			CONTROLADOR			CONTADORA-CRC Nº 0123780-5					

b) Despesas empenhadas mas não liquidadas, inscritas em Restos a Pagar não Processados, consideradas liquidadas no encerramento do exercício financeiro do art.35, inciso II da Lei 4.320/64.

FONTE: SCPI - Contabilidade [9.25.25.488], PREFEITURA MUNICIPAL DE SANTO INÁCIO DO PIAUÍ

Portaria Nº 91 de 2020 - Mapeamento Atualizado 02/2020

PREFEITURA MUNICIPAL DE SANTO INÁCIO DO PIAUÍ
RELATÓRIO RESUMIDO DA EXECUÇÃO ORÇAMENTÁRIA
DEMONSTRATIVO DAS RECEITAS E DESPESAS COM MANUTENÇÃO E DESENVOLVIMENTO DO ENSINO - MDE - MUNICÍPIOS
ORÇAMENTO FISCAL E DA SEGURIDADE SOCIAL
PERÍODO: Janeiro a Outubro 2020/BIMESTRE Setembro - Outubro

Page 1 of 4

R\$ 1

RRFO - Anexo 8 (LDB, Art. 72)

RECEITAS DO ENSINO

RECEITA RESULTANTE DE IMPOSTOS (caput do art. 212 da Constituição)	PREVISÃO INICIAL	PREVISÃO ATUALIZADA (a)	RECEITAS REALIZADAS	
			JAN A OUT	(c) = (b/a)x100 (%)
1- RECEITA DE IMPOSTOS	227.698,56	227.698,56	202.351,82	88,87
1.1- Receita Resultante do Imposto sobre a Propriedade Predial e Territorial Urbana - IPTU	25.000,00	25.000,00	21.086,13	84,34
1.1.1- IPTU	25.000,00	25.000,00	21.086,13	84,34
1.1.2- Multas, Juros de Mora, Dívida Ativa e Outros Encargos do IPTU	0,00	0,00	0,00	0,00
1.2- Receita Resultante do Imposto sobre Transmissão Inter Vivos - ITBI	20.000,00	20.000,00	0,00	0,00
1.2.1- ITBI	20.000,00	20.000,00	0,00	0,00
1.2.2- Multas, Juros de Mora, Dívida Ativa e Outros Encargos do ITBI	0,00	0,00	0,00	0,00
1.3- Receita Resultante do Imposto sobre Serviços de Qualquer Natureza - ISS	160.698,00	160.698,00	42.885,09	26,69
1.3.1- ISS	160.698,00	160.698,00	42.885,09	26,69
1.3.2- Multas, Juros de Mora, Dívida Ativa e Outros Encargos do ISS	0,00	0,00	0,00	0,00
1.4- Receita Resultante do Imposto de Renda Retido na Fonte - IRRF	22.000,56	22.000,56	138.380,60	628,99
2- RECEITA DE TRANSFERÊNCIAS CONSTITUCIONAIS E LEGAIS	11.456.249,00	11.456.249,00	6.364.130,09	55,57
2.1- Cota-Parte FPM	10.821.634,00	10.821.634,00	5.797.131,21	53,57
2.1.1- Parcela referente à CF, art. 159, I, alínea b	9.890.240,00	9.890.240,00	5.797.131,21	58,61
2.1.2- Parcela referente à CF, art. 159, I, alínea d	478.394,00	478.394,00	0,00	0,00
2.1.3- Parcela referente à CF, art. 159, I, alínea e	453.000,00	453.000,00	0,00	0,00
2.2- Cota-Parte ICMS	557.000,00	557.000,00	456.110,50	81,89
2.3- ICMS-Desoneração - L. C. nº 87/1996	115,00	115,00	237,65	206,65
2.4- Cota-Parte IPI-Exportação	150,00	150,00	62.773,79	41.849,19
2.5- Cota-Parte ITR	350,00	350,00	1.431,46	408,99
2.6- Cota-Parte IPVA	77.000,00	77.000,00	46.445,48	60,32
2.7- Cota-Parte IOF-Ouro	0,00	0,00	0,00	0,00
3- TOTAL DA RECEITA DE IMPOSTOS (1 + 2)	11.683.947,56	11.683.947,56	6.566.481,91	56,20

RECEITAS ADICIONAIS PARA FINANCIAMENTO DO ENSINO	PREVISÃO INICIAL	PREVISÃO ATUALIZADA (a)	RECEITAS REALIZADAS	
			JAN A OUT	(c) = (b/a)x100 (%)
4- RECEITA DA APLICAÇÃO FINANCEIRA DE OUTROS RECURSOS DE IMPOSTOS VINCULADOS AO ENSINO	0,00	0,00	0,00	0,00
5- RECEITA DE TRANSFERÊNCIAS DO FNDE	666.387,00	666.387,00	163.237,70	24,50
5.1- Transferências do Salário-Educação	96.900,00	96.900,00	30.638,68	31,62
5.2- Transferências Diretas - PDDE	1.800,00	1.800,00	4.233,07	2.423,07
5.3- Transferências Diretas - PNAE	104.040,00	104.040,00	41.155,20	39,56
5.4- Transferências Diretas - PNAE	61.200,00	61.200,00	27.411,75	44,79
5.5- Outras Transferências do FNDE	401.647,00	401.647,00	20.395,60	5,08
5.6- Aplicação Financeira dos Recursos do FNDE	800,00	800,00	21,27	2,66
6- RECEITA DE TRANSFERÊNCIAS DE CONVÊNIOS	135.000,00	135.000,00	0,00	0,00
6.1- Transferências de Convênios	135.000,00	135.000,00	0,00	0,00
6.2- Aplicação Financeira dos Recursos de Convênios	0,00	0,00	0,00	0,00
7- RECEITA DE OPERAÇÕES DE CRÉDITO	0,00	0,00	0,00	0,00
8- OUTRAS RECEITAS PARA FINANCIAMENTO DO ENSINO	162.000,00	162.000,00	34.781,48	21,47
9- TOTAL DAS RECEITAS ADICIONAIS PARA FINANCIAMENTO DO ENSINO (4 + 5 + 6 + 7 + 8)	963.387,00	963.387,00	198.019,18	20,55

PREFEITURA MUNICIPAL DE SANTO INÁCIO DO PIAUÍ
RELATÓRIO RESUMIDO DA EXECUÇÃO ORÇAMENTÁRIA

DEMONSTRATIVO DAS RECEITAS E DESPESAS COM MANUTENÇÃO E DESENVOLVIMENTO DO ENSINO - MDE - MUNICÍPIOS
ORÇAMENTO FISCAL E DA SEGURIDADE SOCIAL

PERÍODO: Janeiro a Outubro 2020/BIMESTRE Setembro - Outubro

RRBO - Anexo 8 (LDB, Art. 72)

FUNDEB						
RECEITAS DO FUNDEB	PREVISÃO INICIAL	PREVISÃO ATUALIZADA (e)	RECEITAS REALIZADAS			
			JAN A OUT (b)	(c) = (b/a)x100 (%)		
10- RECEITAS DESTINADAS AO FUNDEB	2.104.358,00	2.104.358,00	1.200.505,39			57,05
10.1- Cota-Parte FPM Destinada ao FUNDEB - (20% de 2.1.1)	1.976.581,00	1.976.581,00	1.096.960,89			55,50
10.2- Cota-Parte ICMS Destinada ao FUNDEB - (20% de 2.2)	111.400,00	111.400,00	90.726,25			81,44
10.3- ICMS-Desoneração Destinada ao FUNDEB - (20% de 2.3)	1.000,00	1.000,00	0,00			0,00
10.4- Cota-Parte IPI-Exportação Destinada ao FUNDEB - (20% de 2.4)	30,00	30,00	12.532,00			41.773,33
10.5- Cota-Parte ITR Destinada ao FUNDEB - (20% de 2.5)	70,00	70,00	286,25			408,93
10.6- Cota-Parte IPVA Destinada ao FUNDEB - (20% de 2.6)	15.277,00	15.277,00	0,00			0,00
11- RECEITAS RECEBIDAS DO FUNDEB	3.178.248,00	3.178.248,00	2.216.714,32			69,75
11.1- Transferências de Recursos do FUNDEB	2.759.946,00	2.759.946,00	1.621.397,58			58,75
11.2- Complementação da União ao FUNDEB	408.000,00	408.000,00	595.268,39			145,90
11.3- Restos de Aplicação Financeira dos Recursos do FUNDEB	10.302,00	10.302,00	48,35			0,47
12- RESULTADO LÍQUIDO DAS TRANSFERÊNCIAS DO FUNDEB (11.1 - 10)	655.588,00	655.588,00	420.892,19			64,20

DESPESAS DO FUNDEB	DOTAÇÃO INICIAL	DOTAÇÃO ATUALIZADA (d)	DESPESAS EMPENHADAS		DESPESAS LIQUIDADAS		INSCRITAS EM RESTOS A PAGAR NÃO PROCESSADOS (f)
			JAN A OUT (e)	(f) = (e/d)x100 (%)	JAN A OUT (g)	(h) = (g/d)x100 (%)	
13- PAGAMENTO DOS PROFISSIONAIS DO MAGISTÉRIO	2.067.540,00	1.599.040,00	1.329.916,85	83,17	1.329.916,85	83,17	0,00
13.1- Com Educação Infantil	265.200,00	265.200,00	113.950,81	42,97	113.950,81	42,97	0,00
13.2- Com Ensino Fundamental	1.802.340,00	1.333.840,00	1.215.966,04	91,16	1.215.966,04	91,16	0,00
14- OUTRAS DESPESAS	1.110.708,00	1.354.108,00	896.917,85	66,38	894.449,05	66,05	0,00
14.1- Com Educação Infantil	348.422,40	288.922,40	146.373,87	50,66	141.905,07	49,12	0,00
14.2- Com Ensino Fundamental	762.285,60	1.065.185,60	752.543,98	70,65	752.543,98	70,65	0,00
15- TOTAL DAS DESPESAS DO FUNDEB (13 + 14)	3.178.248,00	2.953.148,00	2.228.834,70	75,47	2.224.365,90	75,32	0,00

DEDUÇÕES PARA FINS DE LIMITE DO FUNDEB		Valor
16- RESTOS A PAGAR INSCRITOS NO EXERCÍCIO SEM DISPONIBILIDADE FINANCEIRA DE RECURSOS DO FUNDEB		0,00
16.1 - FUNDEB 60%		0,00
16.2 - FUNDEB 40%		0,00
17- DESPESAS CUSTEADAS COM O SUPERÁVIT FINANCEIRO, DO EXERCÍCIO ANTERIOR, DO FUNDEB		0,00
17.1 - FUNDEB 60%		0,00
17.2 - FUNDEB 40%		0,00
18- TOTAL DAS DEDUÇÕES CONSIDERADAS PARA FINS DE LIMITE DO FUNDEB (16 + 17)		0,00

INDICADORES DO FUNDEB		Valor
19- TOTAL DAS DESPESAS DO FUNDEB PARA FINS DE LIMITE (15 - 18)		2.224.365,90
19.1 - Mínimo de 60% do FUNDEB na Remuneração do Magistério ((13 - (16.1 + 17.1)) / (11) x 100) %		59,99
19.2 - Máximo de 40% em Despesa com MDE, que não Remuneração do Magistério ((14 - (16.2 + 17.2)) / (11) x 100) %		40,35
19.3 - Máximo de 5% não Aplicado no Exercício ((19 - (19.1 + 19.2)) %		-0,34

CONTROLE DA UTILIZAÇÃO DE RECURSOS NO EXERCÍCIO SUBSEQÜENTE		Valor
20 - RECURSOS RECEBIDOS DO FUNDEB EM 2019 QUE NÃO FORAM UTILIZADOS		-252.767,45
21 - DESPESAS CUSTEADAS COM O SALDO DO ITEM 20 ATÉ O 1º TRIMESTRE DE 2020		4.234,88

PREFEITURA MUNICIPAL DE SANTO INÁCIO DO PIAUÍ
RELATÓRIO RESUMIDO DA EXECUÇÃO ORÇAMENTÁRIA

DEMONSTRATIVO DAS RECEITAS E DESPESAS COM MANUTENÇÃO E DESENVOLVIMENTO DO ENSINO - MDE - MUNICÍPIOS
ORÇAMENTO FISCAL E DA SEGURIDADE SOCIAL

PERÍODO: Janeiro a Outubro 2020/BIMESTRE Setembro - Outubro

RRBO - Anexo 8 (LDB, Art. 72)

DESPESAS COM MANUTENÇÃO E DESENVOLVIMENTO DO ENSINO - MDE - CUSTEADAS COM A RECEITA RESULTANTE DE IMPOSTOS E RECURSOS DO FUNDEB							
DESPESAS COM AÇÕES TÍPICAS DE MDE	DOTAÇÃO INICIAL	DOTAÇÃO ATUALIZADA (d)	DESPESAS EMPENHADAS		DESPESAS LIQUIDADAS		INSCRITAS EM RESTOS A PAGAR NÃO PROCESSADOS (f)
			JAN A OUT (e)	(f) = (e/d)x100 (%)	JAN A OUT (g)	(h) = (g/d)x100 (%)	
22- EDUCAÇÃO INFANTIL	649.102,40	589.602,40	269.954,68	45,79	265.485,88	45,03	0,00
22.1 - Creche	0,00	0,00	0,00	0,00	0,00	0,00	0,00
22.1.1 - Despesas Custeadas com Recursos do FUNDEB	0,00	0,00	0,00	0,00	0,00	0,00	0,00
22.1.2 - Despesas Custeadas com Outros Recursos de Impostos	0,00	0,00	0,00	0,00	0,00	0,00	0,00
22.2 - Pré-escola	649.102,40	589.602,40	269.954,68	45,79	265.485,88	45,03	0,00
22.2.1 - Despesas Custeadas com Recursos do FUNDEB	613.622,40	554.122,40	260.324,68	46,98	255.855,88	46,17	0,00
22.2.2 - Despesas Custeadas com Outros Recursos de Impostos	35.480,00	35.480,00	9.630,00	27,14	9.630,00	27,14	0,00
23- ENSINO FUNDAMENTAL	3.398.765,06	3.706.665,06	2.896.605,44	78,15	2.896.093,79	78,13	0,00
23.1- Despesas Custeadas com Recursos do FUNDEB	2.564.625,60	2.359.025,60	1.968.510,02	82,05	1.968.510,02	82,05	0,00
23.2- Despesas Custeadas com Outros Recursos de Impostos	834.139,46	1.307.639,46	928.095,42	70,97	927.583,77	70,94	0,00
24- ENSINO MÉDIO	0,00	0,00	0,00	0,00	0,00	0,00	0,00
25- ENSINO SUPERIOR	0,00	0,00	0,00	0,00	0,00	0,00	0,00
26- ENSINO PROFISSIONAL NÃO INTEGRADO AO ENSINO REGULAR	10.200,00	10.200,00	0,00	0,00	0,00	0,00	0,00
27- OUTRAS	0,00	0,00	0,00	0,00	0,00	0,00	0,00
28- TOTAL DAS DESPESAS COM AÇÕES TÍPICAS DE MDE (22 + 23 + 24 + 25 + 26 + 27)	4.058.067,46	4.306.467,46	3.166.560,12	73,53	3.161.579,67	73,41	0,00

DEDUÇÕES CONSIDERADAS PARA FINS DE LIMITE CONSTITUCIONAL		Valor
29- RESULTADO LÍQUIDO DAS TRANSFERÊNCIAS DO FUNDEB = (12)		420.892,19
30- DESPESAS CUSTEADAS COM A COMPLEMENTAÇÃO DO FUNDEB NO EXERCÍCIO		140.523,93
31- DESPESAS CUSTEADAS COM O SUPERÁVIT FINANCEIRO, DO EXERCÍCIO ANTERIOR, DO FUNDEB		0,00
32- DESPESAS CUSTEADAS COM O SUPERÁVIT FINANCEIRO, DO EXERCÍCIO ANTERIOR, DE OUTROS RECURSOS DE IMPOSTOS		0,00
33- RESTOS A PAGAR INSCRITOS NO EXERCÍCIO SEM DISPONIBILIDADE FINANCEIRA DE RECURSOS DE IMPOSTOS VINCULADOS AO ENSINO		0,00
34- CANCELAMENTO, NO EXERCÍCIO, DE RESTOS A PAGAR INSCRITOS COM DISPONIBILIDADE FINANCEIRA DE RECURSOS DE IMPOSTOS VINCULADOS AO ENSINO = (44 j)		25.000,00
35- TOTAL DAS DEDUÇÕES CONSIDERADAS PARA FINS DE LIMITE CONSTITUCIONAL (29 + 30 + 31 + 32 + 33 + 34)		586.416,12
36- TOTAL DAS DESPESAS PARA FINS DE LIMITE ((22 + 23) - (35))		2.575.163,55
37- PERCENTUAL DE APLICAÇÃO EM MDE SOBRE A RECEITA LÍQUIDA DE IMPOSTOS ((36) / (3) x 100) % - LIMITE CONSTITUCIONAL 25%		39,22

OUTRAS INFORMAÇÕES PARA CONTROLE							
OUTRAS DESPESAS CUSTEADAS COM RECEITAS ADICIONAIS PARA FINANCIAMENTO DO ENSINO	DOTAÇÃO INICIAL	DOTAÇÃO ATUALIZADA (d)	DESPESAS EMPENHADAS		DESPESAS LIQUIDADAS		INSCRITAS EM RESTOS A PAGAR NÃO PROCESSADOS (f)
			JAN A OUT (e)	(f) = (e/d)x100 (%)	JAN A OUT (g)	(h) = (g/d)x100 (%)	
38- DESPESAS CUSTEADAS COM A APLICAÇÃO FINANCEIRA DE OUTROS RECURSOS DE IMPOSTOS VINCULADOS AO ENSINO	0,00	0,00	0,00	0,00	0,00	0,00	0,00
39- DESPESAS CUSTEADAS COM A CONTRIBUIÇÃO SOCIAL DO SALÁRIO-EDUCAÇÃO	96.900,00	96.900,00	26.670,01	27,52	26.670,01	27,52	0,00
40- DESPESAS CUSTEADAS COM OPERAÇÕES DE CRÉDITO	0,00	0,00	0,00	0,00	0,00	0,00	0,00
41- DESPESAS CUSTEADAS COM OUTRAS RECEITAS PARA FINANCIAMENTO DO ENSINO	866.487,00	814.819,00	347.792,02	42,58	153.737,69	18,87	0,00
42- TOTAL DAS DESPESAS CUSTEADAS COM RECEITAS ADICIONAIS PARA FINANCIAMENTO DO ENSINO (38 + 39 + 40 + 41)	963.387,00	911.719,00	374.462,03	41,07	180.407,70	19,79	0,00
43- TOTAL GERAL DAS DESPESAS COM EDUCAÇÃO (28 + 42)	5.021.454,46	5.218.186,46	3.541.022,15	67,86	3.341.987,37	64,04	0,00

PREFEITURA MUNICIPAL DE SANTO INÁCIO DO PIAUÍ
RELATÓRIO RESUMIDO DA EXECUÇÃO ORÇAMENTÁRIA

DEMONSTRATIVO DAS RECEITAS E DESPESAS COM MANUTENÇÃO E DESENVOLVIMENTO DO ENSINO - MDE - MUNICÍPIOS
ORÇAMENTO FISCAL E DA SEGURIDADE SOCIAL

PERÍODO: Janeiro a Outubro 2020/BIMESTRE Setembro - Outubro

Page 4 of 4

RRBO - Anexo 8 (LDB, Art. 72)

RS 1

RESTOS A PAGAR INSCRITOS COM DISPONIBILIDADE FINANCEIRA DE RECURSOS DE IMPOSTOS VINCULADOS AO ENSINO	SALDO ATÉ O BIMESTRE	CANCELADO EM '2020' (j)
44- RESTOS A PAGAR DE DESPESAS COM MDE	114.437,35	25.000,00
44.1 - Executadas com Recursos de Impostos Vinculados ao Ensino	56.056,07	25.000,00
44.2 - Executadas com Recursos do FUNDEB	58.381,28	0,00
CONTROLE DA DISPONIBILIDADE FINANCEIRA		
	FUNDEB	SALÁRIO EDUCAÇÃO
45- DISPONIBILIDADE FINANCEIRA EM 31 DE DEZEMBRO DE 2019	24.394,07	0,11
46- (+) INGRESSO DE RECURSOS ATÉ O BIMESTRE (Orçamentário)	2.216.665,97	30.638,68
47- (-) PAGAMENTOS EFETUADOS ATÉ O BIMESTRE	312.596,33	243.761,92
47.1 (-) Orçamento do Exercício	310.713,47	189.717,64
47.2 (-) Restos a Pagar	1.882,86	54.044,28
48- (+) RECEITA DE APLICAÇÃO FINANCEIRA DOS RECURSOS ATÉ O BIMESTRE	48,35	0,00
49- (-) DISPONIBILIDADE FINANCEIRA ATÉ O BIMESTRE	1.928.512,06	-213.123,13
50- (+) AJUSTES	27.365,53	-50.842,78
50.1 (+) Retenções	29.764,09	-51.740,58
50.2 (-) Valores a recuperar	2.398,56	-898,20
50.3 (+) Outros valores extraparamentários	0,00	0,00
50.4 (+) Correção Bancária	0,00	0,00
51- (-) SALDO FINANCEIRO CONCILIADO	1.955.877,59	-263.965,91

TAIRO MOURA MESQUITA
012.197.953-09
PREFEITO

CLAUDIONOR APARECIDO DE C. JUNIOR
023.925.283-73
CONTROLADOR

JONARA MARQUES MORAIS
023.703.723-89
CONTADORA-CRC Nº 012378/O-5

- 1) Limites mínimos anuais a serem cumpridos no encerramento do exercício.
- 2) Art. 21, § 2º, Lei 11.494/2007: "Até 9% dos recursos recebidos à conta dos Fundos, inclusive relativos à complementação da União recebidos nos termos do §1º do art. 6º desta Lei, poderão ser utilizados no 1º trimestre do exercício imediatamente subsequente, mediante abertura de crédito adicional."
- 3) Caput do artigo 212 da CF/1988
- 4) Os valores referentes à parcela dos Restos a Pagar inscritos sem disponibilidade financeira vinculada à educação deverão ser informados somente no RREO do último trimestre do exercício.
- 5) Limites mínimos anuais a serem cumpridos no encerramento do exercício, no âmbito de atuação prioritária, conforme LDB, art. 11, V.
- 6) Nos casos previstos no inciso III do artigo 212 da CF/1988, o comprometimento poderá ser feito com base na despesa empenhada ou na despesa.
- 7) Essa coluna poderá ser apresentada somente no último trimestre.

PREFEITURA MUNICIPAL DE SANTO INÁCIO DO PIAUÍ
DEMONSTRATIVOS DAS RECEITAS E DESPESAS PREVIDENCIÁRIAS
DO REGIME PRÓPRIO DOS SERVIDORES PÚBLICOS
PERÍODO: Janeiro a Outubro 2020/BIMESTRE Setembro - Outubro

1 of 4

RRBO - ANEXO 4 (LRF, art. 53, inciso II)

RS 1

RECEITAS PREVIDENCIÁRIAS - RPPS	PLANO PREVIDENCIÁRIO		RECEITAS REALIZADAS	
	PREVISÃO INICIAL	PREVISÃO ATUALIZADA	Jan a Out 2020	Jan a Out 2019
RECEITAS CORRENTES (I)	0,00	0,00	0,00	0,00
Recosta de Contribuições dos Segurados	0,00	0,00	0,00	0,00
Civil	0,00	0,00	0,00	0,00
Ativo	0,00	0,00	0,00	0,00
Inativo	0,00	0,00	0,00	0,00
Pensionista	0,00	0,00	0,00	0,00
Militar	0,00	0,00	0,00	0,00
Ativo	0,00	0,00	0,00	0,00
Inativo	0,00	0,00	0,00	0,00
Pensionista	0,00	0,00	0,00	0,00
Recosta de Contribuições Patronais	0,00	0,00	0,00	0,00
Civil	0,00	0,00	0,00	0,00
Ativo	0,00	0,00	0,00	0,00
Inativo	0,00	0,00	0,00	0,00
Pensionista	0,00	0,00	0,00	0,00
Militar	0,00	0,00	0,00	0,00
Ativo	0,00	0,00	0,00	0,00
Inativo	0,00	0,00	0,00	0,00
Pensionista	0,00	0,00	0,00	0,00
Recosta Patrimonial	0,00	0,00	0,00	0,00
Recostas Imobiliárias	0,00	0,00	0,00	0,00
Recostas de Valores Mobiliários	0,00	0,00	0,00	0,00
Outras Receitas Patrimoniais	0,00	0,00	0,00	0,00
Recosta de Serviços	0,00	0,00	0,00	0,00
Outras Receitas Correntes	0,00	0,00	0,00	0,00
Compensação Previdenciária do RGPS para o RPPS	0,00	0,00	0,00	0,00
Aportes Periódicos para Amortização de Déficit Anual do RPPS (II)	0,00	0,00	0,00	0,00
Demais Receitas Correntes	0,00	0,00	0,00	0,00
RECEITAS DE CAPITAL (III)	0,00	0,00	0,00	0,00
Alienação de Bens, Direitos e Ativos	0,00	0,00	0,00	0,00
Amortização de Empréstimos	0,00	0,00	0,00	0,00
Outras Receitas de Capital	0,00	0,00	0,00	0,00
TOTAL DAS RECEITAS PREVIDENCIÁRIAS RPPS - (IV) = (I + III - II)	0,00	0,00	0,00	0,00

FONTE: SCPI - Contabilidade [9.25.25.488], PREFEITURA MUNICIPAL DE SANTO INÁCIO DO PIAUÍ

Portaria Nº 91 de 2020 - Mapeamento Atualizado 02/2020

PREFEITURA MUNICIPAL DE SANTO INÁCIO DO PIAUÍ
DEMONSTRATIVOS DAS RECEITAS E DESPESAS PREVIDENCIÁRIAS
 DO REGIME PRÓPRIO DOS SERVIDORES PÚBLICOS
 PERÍODO: Janeiro a Outubro 2020/BIMESTRE Setembro - Outubro

2 of 4

RREO – ANEXO 4 (LRF, art. 53, inciso II)

R\$ 1

DESPESAS PREVIDENCIÁRIAS - RPPS	DOTAÇÃO INICIAL	DOTAÇÃO ATUALIZADA	DESPESAS EMPENHADAS		DESPESAS LIQUIDADAS		INSCRITAS EM RESTOS A PAGAR NÃO PROCESSADOS	
			Jan a Out 2020	Jan a Out 2019	Jan a Out 2020	Jan a Out 2019	Em 2020	Em 2019
Benefícios - Civil	0,00	0,00	0,00	0,00	0,00	0,00	0,00	0,00
Aposentadorias	0,00	0,00	0,00	0,00	0,00	0,00	0,00	0,00
Pensões	0,00	0,00	0,00	0,00	0,00	0,00	0,00	0,00
Outros Benefícios Previdenciários	0,00	0,00	0,00	0,00	0,00	0,00	0,00	0,00
Benefícios - Militar	0,00	0,00	0,00	0,00	0,00	0,00	0,00	0,00
Reformas	0,00	0,00	0,00	0,00	0,00	0,00	0,00	0,00
Pensões	0,00	0,00	0,00	0,00	0,00	0,00	0,00	0,00
Outros Benefícios Previdenciários	0,00	0,00	0,00	0,00	0,00	0,00	0,00	0,00
Outras Despesas Previdenciárias	0,00	0,00	0,00	0,00	0,00	0,00	0,00	0,00
Compensação Previdenciária do RPPS para o RGPS	0,00	0,00	0,00	0,00	0,00	0,00	0,00	0,00
Demais Despesas Previdenciárias	0,00	0,00	0,00	0,00	0,00	0,00	0,00	0,00
TOTAL DAS DESPESAS PREVIDENCIÁRIAS RPPS (V)	0,00	0,00	0,00	0,00	0,00	0,00	0,00	0,00
RESULTADO PREVIDENCIÁRIO (VI) = (IV - V)	0,00	0,00	0,00	0,00	0,00	0,00	0,00	0,00
RECURSOS RPPS ARRECADADOS EM EXERCÍCIOS ANTERIORES					PREVISÃO ORÇAMENTÁRIA			
VALOR					0,00			
RESERVA ORÇAMENTÁRIA DO RPPS					PREVISÃO ORÇAMENTÁRIA			
VALOR					0,00			
APORTES DE RECURSOS PARA O PLANO PREVIDENCIÁRIO DO RPPS					APORTES REALIZADOS			
Plano de Amortização - Contribuição Patronal Suplementar					0,00			
Plano de Amortização - Aporte Periódico de Valores Predefinidos					0,00			
Outros Aportes para o RPPS					0,00			
Recursos para Coberturas de Déficit Financeiro					0,00			
BENS E DIREITOS DO RPPS					PERÍODO DE REFERÊNCIA			
					Em 2020		Em 2019	
Caixa e Equivalentes de Caixa					0,00		0,00	
Investimentos e Aplicações					0,00		0,00	
Outros Bens e Direitos					0,00		0,00	
PLANO FINANCEIRO								
RECEITAS PREVIDENCIÁRIAS - RPPS			PREVISÃO INICIAL	PREVISÃO ATUALIZADA	RECEITAS REALIZADAS			
					Jan a Out 2020		Jan a Out 2019	
RECEITAS CORRENTES (VII)			0,00	0,00	0,00		0,00	

FONTE: SCPI - Contabilidade [9.25.25.488], PREFEITURA MUNICIPAL DE SANTO INÁCIO DO PIAUÍ

Portaria Nº 91 de 2020 - Mapeamento Atualizado 02/2020

PREFEITURA MUNICIPAL DE SANTO INÁCIO DO PIAUÍ
DEMONSTRATIVOS DAS RECEITAS E DESPESAS PREVIDENCIÁRIAS
 DO REGIME PRÓPRIO DOS SERVIDORES PÚBLICOS
 PERÍODO: Janeiro a Outubro 2020/BIMESTRE Setembro - Outubro

3 of 4

RREO – ANEXO 4 (LRF, art. 53, inciso II)

R\$ 1

Receita de Contribuições dos Segurados	0,00	0,00	0,00	0,00
Civil	0,00	0,00	0,00	0,00
Ativo	0,00	0,00	0,00	0,00
Inativo	0,00	0,00	0,00	0,00
Pensionista	0,00	0,00	0,00	0,00
Militar	0,00	0,00	0,00	0,00
Ativo	0,00	0,00	0,00	0,00
Inativo	0,00	0,00	0,00	0,00
Pensionista	0,00	0,00	0,00	0,00
Receita de Contribuições Patronais	0,00	0,00	0,00	0,00
Civil	0,00	0,00	0,00	0,00
Ativo	0,00	0,00	0,00	0,00
Inativo	0,00	0,00	0,00	0,00
Pensionista	0,00	0,00	0,00	0,00
Militar	0,00	0,00	0,00	0,00
Ativo	0,00	0,00	0,00	0,00
Inativo	0,00	0,00	0,00	0,00
Pensionista	0,00	0,00	0,00	0,00
Receita Patrimonial	0,00	0,00	0,00	0,00
Receitas Imobiliárias	0,00	0,00	0,00	0,00
Receitas de Valores Mobiliários	0,00	0,00	0,00	0,00
Outras Receitas Patrimoniais	0,00	0,00	0,00	0,00
Receita de Serviços	0,00	0,00	0,00	0,00
Outras Receitas Correntes	0,00	0,00	0,00	0,00
Compensação Previdenciária do RGPS para o RPPS	0,00	0,00	0,00	0,00
Demais Receitas Correntes	0,00	0,00	0,00	0,00
RECEITAS DE CAPITAL (VIII)	0,00	0,00	0,00	0,00
Alienação de Bens, Direitos e Ativos	0,00	0,00	0,00	0,00
Amortização de Empréstimos	0,00	0,00	0,00	0,00
Outras Receitas de Capital	0,00	0,00	0,00	0,00
TOTAL DAS RECEITAS PREVIDENCIÁRIAS RPPS - (IX) = (VII + VIII)	0,00	0,00	0,00	0,00

DESPESAS PREVIDENCIÁRIAS - RPPS	DOTAÇÃO INICIAL	DOTAÇÃO ATUALIZADA	DESPESAS EMPENHADAS		DESPESAS LIQUIDADAS		INSCRITAS EM RESTOS A PAGAR NÃO PROCESSADOS	
			Jan a Out 2020	Jan a Out 2019	Jan a Out 2020	Jan a Out 2019	Em 2020	Em 2019
Benefícios - Civil	0,00	0,00	0,00	0,00	0,00	0,00	0,00	0,00
Aposentadorias	0,00	0,00	0,00	0,00	0,00	0,00	0,00	0,00
Pensões	0,00	0,00	0,00	0,00	0,00	0,00	0,00	0,00
Outros Benefícios Previdenciários	0,00	0,00	0,00	0,00	0,00	0,00	0,00	0,00
Benefícios - Militar	0,00	0,00	0,00	0,00	0,00	0,00	0,00	0,00
Reformas	0,00	0,00	0,00	0,00	0,00	0,00	0,00	0,00
Pensões	0,00	0,00	0,00	0,00	0,00	0,00	0,00	0,00
Outros Benefícios Previdenciários	0,00	0,00	0,00	0,00	0,00	0,00	0,00	0,00
Outras Despesas Previdenciárias	0,00	0,00	0,00	0,00	0,00	0,00	0,00	0,00

FONTE: SCPI - Contabilidade [9.25.25.488], PREFEITURA MUNICIPAL DE SANTO INÁCIO DO PIAUÍ

Portaria Nº 91 de 2020 - Mapeamento Atualizado 02/2020

PREFEITURA MUNICIPAL DE SANTO INÁCIO DO PIAUÍ
DEMONSTRATIVOS DAS RECEITAS E DESPESAS PREVIDENCIÁRIAS
DO REGIME PRÓPRIO DOS SERVIDORES PÚBLICOS
PERÍODO: Janeiro a Outubro 2020/BIMESTRE Setembro - Outubro

4 of 4

								R\$ 1
RRFO - ANEXO 4 (LRF, art. 53, inciso II)								
Compensação Previdenciária do RPPS para o ROPPS	0,00	0,00	0,00	0,00	0,00	0,00	0,00	0,00
Demais Despesas Previdenciárias	0,00	0,00	0,00	0,00	0,00	0,00	0,00	0,00
TOTAL DAS DESPESAS PREVIDENCIÁRIAS RPPS (X)	0,00	0,00	0,00	0,00	0,00	0,00	0,00	0,00
RESULTADO PREVIDENCIÁRIO (XI) = (IX - X)	0,00	0,00	0,00	0,00	0,00	0,00	0,00	0,00

APORTES DE RECURSOS PARA O PLANO FINANCEIRO DO RPPS		APORTES REALIZADOS	
Recursos para Cobertura de Insuficiências Financeiras		0,00	
Recursos para Formação de Reserva		0,00	

RECEITAS DA ADMINISTRAÇÃO - RPPS	PREVISÃO INICIAL	PREVISÃO ATUALIZADA	RECEITAS REALIZADAS	
			Jan a Out 2020	Jan a Out 2019
RECEITAS CORRENTES	0,00	0,00	0,00	0,00
TOTAL DAS RECEITAS DA ADMINISTRAÇÃO RPPS - (XII)	0,00	0,00	0,00	0,00

DESPESAS DA ADMINISTRAÇÃO - RPPS	DOTAÇÃO INICIAL	DOTAÇÃO ATUALIZADA	DESPESAS EMPENHADAS		DESPESAS LIQUIDADAS		INSCRITAS EM RESTOS A PAGAR NÃO PROCESSADOS	
			Jan a Out 2020	Jan a Out 2019	Jan a Out 2020	Jan a Out 2019	Em 2020	Em 2019
DESPESAS CORRENTES (XIII)	0,00	0,00	0,00	0,00	0,00	0,00	0,00	0,00
DESPESAS DE CAPITAL (XIV)	0,00	0,00	0,00	0,00	0,00	0,00	0,00	0,00
TOTAL DAS DESPESAS DA ADMINISTRAÇÃO RPPS (XV) = (XIII + XIV)	0,00	0,00	0,00	0,00	0,00	0,00	0,00	0,00
RESULTADO DA ADMINISTRAÇÃO RPPS (XVI) = (XII - XV)	0,00	0,00	0,00	0,00	0,00	0,00	0,00	0,00

Nota: Durante o exercício, somente as despesas liquidadas são consideradas executadas. No encerramento do exercício, as despesas não liquidadas inscritas em restos a pagar processados são também consideradas executadas.

Dessa forma, para maior transparência, as despesas executadas estão segregadas em:

a) Despesas liquidadas, consideradas aquelas em que houve a entrega do material ou serviço, nos termos do art. 63 da Lei 4.320/64;

b) Despesas empenhadas mas não liquidadas, inscritas em Restos a Pagar processados, consideradas liquidadas no encerramento do exercício, por força do art.35, inciso II da Lei 4.320/64.

TAIRO MOURA MESQUITA
012.197.953-09
PREFEITO

CLAUDONOR APARECIDO DE C. JUNIOR
023.925.283-73
CONTROLADOR

JONARA MARQUES MORAIS
023.703.723-89
CONTADORA-CRC Nº 012378/O-5

PREFEITURA MUNICIPAL DE SANTO INÁCIO DO PIAUÍ
RELATÓRIO DE GESTÃO FISCAL
DEMONSTRATIVO CONSOLIDADO DA DESPESA COM PESSOAL
ORÇAMENTOS FISCAIS E DA SEGURIDADE SOCIAL
NOV/2019 A OUT/2020

RGF - ANEXO I (LRF, art. 55, inciso I, alínea "a")

DESPESA COM PESSOAL	DESPESAS EXECUTADAS (últimos 12 meses)											TOTAL (últimos 12 meses) (a)	INSCRITAS EM RESTOS A PAGAR NÃO PROCESSADOS (b)	
	LIQUIDADAS													
	NOV/2019	DEZ/2019	JAN/2020	FEV/2020	MAR/2020	ABR/2020	MAI/2020	JUN/2020	JUL/2020	AGO/2020	SET/2020			OUT/2020
DESPESA BRUTA COM PESSOAL(D)	636.096,21	998.808,10	749.621,72	588.882,88	634.999,78	599.310,11	539.649,81	572.023,57	537.463,43	631.770,33	757.183,78	635.115,70	7.880.955,42	0,00
Pessoal Ativo	636.096,21	998.808,10	749.621,72	576.882,88	634.999,78	599.310,11	539.649,81	572.023,57	537.463,43	631.770,33	757.183,78	635.115,70	7.856.955,42	0,00
Vencimentos, Vantagens e Outras Despesas Variáveis	572.326,85	828.101,12	439.247,87	548.509,31	572.394,14	486.150,89	533.315,35	564.382,11	530.871,57	516.202,18	544.726,22	562.126,57	6.698.354,18	0,00
Obrigações Patronais	63.769,36	158.706,98	310.373,85	28.373,57	62.605,64	113.159,22	6.334,46	7.621,46	6.591,86	115.568,15	212.457,56	72.989,13	1.158.551,24	0,00
Benefícios Previdenciários	0,00	0,00	0,00	0,00	0,00	0,00	0,00	0,00	0,00	0,00	0,00	0,00	0,00	0,00
Pessoal Inativo e Pensionistas	0,00	12.000,00	0,00	12.000,00	0,00	0,00	0,00	0,00	0,00	0,00	0,00	0,00	24.000,00	0,00
Aposentadoria, Reserva e Reformas	0,00	12.000,00	0,00	12.000,00	0,00	0,00	0,00	0,00	0,00	0,00	0,00	0,00	24.000,00	0,00
Pensões	0,00	0,00	0,00	0,00	0,00	0,00	0,00	0,00	0,00	0,00	0,00	0,00	0,00	0,00
Outros Benefícios Previdenciários	0,00	0,00	0,00	0,00	0,00	0,00	0,00	0,00	0,00	0,00	0,00	0,00	0,00	0,00
Outras despesas de pessoal decorrentes de contratos de terceirização (§1º do art. 19 da LRF)	12.000,00	12.000,00	12.000,00	12.000,00	12.000,00	12.000,00	12.000,00	12.000,00	12.000,00	12.000,00	0,00	24.000,00	144.000,00	0,00
DESPESAS NÃO COMPUTADAS (II) (§1º do art. 19 da LRF)	0,00	0,00	0,00	0,00	0,00	0,00	0,00	0,00	0,00	0,00	0,00	0,00	0,00	0,00
Indenizações por Demissão e Incentivos à Demissão Voluntária	0,00	0,00	0,00	0,00	0,00	0,00	0,00	0,00	0,00	0,00	0,00	0,00	0,00	0,00
Decorrentes de Demissão Judicial de período anterior ao da apuração	12.000,00	12.000,00	12.000,00	12.000,00	12.000,00	12.000,00	12.000,00	12.000,00	12.000,00	12.000,00	0,00	24.000,00	144.000,00	0,00
Despesas de Exercícios Anteriores de período anterior ao da apuração	0,00	0,00	0,00	0,00	0,00	0,00	0,00	0,00	0,00	0,00	0,00	0,00	0,00	0,00
Inativos e Pensionistas com Recursos Vinculados	0,00	0,00	0,00	0,00	0,00	0,00	0,00	0,00	0,00	0,00	0,00	0,00	0,00	0,00
DESPESA LÍQUIDA COM PESSOAL (III) = (I-II)	624.096,21	986.808,10	737.621,72	576.882,88	622.999,78	587.310,11	527.649,81	560.023,57	525.463,43	619.770,33	757.183,78	611.115,70	7.736.955,42	0,00
AFURAÇÃO DO CUMPRIMENTO DO LIMITE LEGAL													VALOR	% SOBRE RCL
RECEITA CORRENTE LÍQUIDA - RCL (IV)												14.623.196,66		
(-) Transferências obrigatórias da União relativas às emendas individuais (art. 166-A, § 1º, da CF) (V)												0,00		
(-) Transferências obrigatórias da União relativas às emendas de bancada (art. 166, § 1º da CF) (VI)												0,00		
RECEITA CORRENTE LÍQUIDA AJUSTADA PARA CÁLCULO DOS LIMITES DA DESPESA COM PESSOAL (VII) = (IV - V - VI)												14.623.196,66		
DESPESA TOTAL COM PESSOAL - DTP (VIII) = (III + III b)												7.736.955,42	52,91	
LIMITE MÁXIMO (IX) (incisos I, II e III, art. 20 da LRF)												8.773.918,00	60,00	
LIMITE PRUDENCIAL (X) = (0,95 x IX) (parágrafo único do art. 22 da LRF)												8.335.222,10	57,00	
LIMITE DE ALERTA (XI) = (0,90 x IX) (inciso II do §1º do art. 22 da LRF)												7.894.526,30	54,00	

Nota:
1 - Durante o exercício, somente as despesas liquidadas são consideradas executadas. No encerramento do exercício, as despesas não liquidadas inscritas em restos a pagar não-processados são também consideradas executadas. Dessa forma, para maior transparência, as despesas executadas estão segregadas em:
a) Despesas liquidadas, consideradas aquelas em que houve a entrega do material ou serviço, nos termos do art. 63 da Lei 4.320/64;
b) Despesas empenhadas mas não liquidadas, inscritas em Restos a Pagar não-processados, consideradas liquidadas no encerramento do exercício, por força do inciso II do art.35 da Lei 4.320/64
2 - A Câmara Municipal não gastará mais de setenta por cento de sua receita com folha de pagamento, incluído o gasto com o subsídio de seus Vereadores, nos termos do Art. 29-A da Constituição Federal

TAIRO MOURA MESQUITA
012.197.953-99
PREFEITO

CLAUDIONOR APARECIDO DE C. JUNIOR
023.925.283-73
CONTROLADOR

IONARA MARQUES MORAIS
023.703.723-89
CONTADORA-CRC Nº 012378/O-5

PREFEITURA MUNICIPAL DE SANTO INÁCIO DO PIAUÍ
RELATÓRIO DE GESTÃO FISCAL
DEMONSTRATIVO CONSOLIDADO DA DISPONIBILIDADE DE CAIXA E DOS RESTOS A PAGAR
ORÇAMENTOS FISCAIS E DA SEGURIDADE SOCIAL
Referência: JANEIRO A DEZEMBRO /2020

1 of 1

RGF - ANEXO 3 (LRF, art. 55, inciso III, alínea "a")

DESTINAÇÃO DE RECURSOS	DISPONIBILIDADE DE CAIXA BRUTA (a)	OBRIGAÇÕES FINANCEIRAS					INSUFICIÊNCIA FINANCEIRA VERIFICADA NO CONSÓRCIO PÚBLICO (f)	DISPONIBILIDADE DE CAIXA LÍQUIDA (Antes da inscrição em Restos a Pagar Não Processados) (g) = (a)-(b)+(d)-(e)-f)	RESTOS A PAGAR EMPENHADOS E NÃO LIQUIDADOS DO EXERCÍCIO (h)	EMPENHOS NÃO LIQUIDADOS CANCELADOS (Não inscritos por Insuficiência Financeira) (i) = (g - h)	DISPONIBILIDADE DE CAIXA LÍQUIDA (Após a inscrição em Restos a Pagar Não Processados) (j) = (g - i)
		Restos a Pagar Liquidadas e Não Pagas		Restos a Pagar Empenhados e Não Liquidados de Exercícios Anteriores (d)	Demais Obrigações Financeiras (e)	DE EXERCÍCIOS ANTERIORES (b)					
		De Exercícios Anteriores	Do Exercício								
TOTAL DOS RECURSOS NÃO VINCULADOS - Contrato d	968.165,58	133.664,48	78.462,77	35.026,90	1.802,86	0,00	699.208,57	76.587,01	0,00	622.621,56	
Recursos Ordinários	968.165,58	133.664,48	78.462,77	35.026,90	1.802,86	0,00	699.208,57	76.587,01	0,00	622.621,56	
Outros Recursos não Vinculados	0,00	0,00	0,00	0,00	0,00	0,00	0,00	0,00	0,00	0,00	
TOTAL DOS RECURSOS VINCULADOS (II)	-279.687,41	184.724,03	81.803,16	104.403,30	233.558,99	0,00	-884.176,89	201.227,41	0,00	-1.085.404,30	
Receitas de Impostos e de Transferência de Impostos - Educação	13.187,52	36.004,52	25,42	51,55	751,15	0,00	-43.645,12	511,65	0,00	-44.156,77	
Transferências do FUNDEB	-89.683,08	57.980,28	29.845,36	401,00	11.077,12	0,00	-188.986,84	4.468,80	0,00	-193.455,64	
Outros Recursos Vinculados à Educação	726.676,60	20.652,30	1.040,00	0,00	0,00	0,00	704.983,70	194.054,33	0,00	510.929,37	
Receitas de Impostos e de Transferência de Impostos - Saúde	-50.591,50	5.077,92	33.059,34	0,00	0,00	0,00	-88.728,76	1.603,41	0,00	-90.332,17	
Outros Recursos Vinculados à Saúde	479.081,89	36.814,35	6.232,20	79.950,00	0,00	0,00	356.085,34	0,00	0,00	356.085,34	
Recursos Vinculados à Assistência Social	20.896,35	8.194,66	6.576,85	0,15	0,00	0,00	6.124,69	589,22	0,00	5.535,47	
Recursos Vinculados ao RPPS - Plano Previdenciário	0,00	0,00	0,00	0,00	0,00	0,00	0,00	0,00	0,00	0,00	
Recursos Vinculados ao RPPS - Plano Financeiro	0,00	0,00	0,00	0,00	0,00	0,00	0,00	0,00	0,00	0,00	
Recursos de Operações de Crédito (exceto vinculados à Educação)	0,00	0,00	0,00	0,00	0,00	0,00	0,00	0,00	0,00	0,00	
Recursos de Aterção de Bens/Ativos	0,00	0,00	0,00	0,00	0,00	0,00	0,00	0,00	0,00	0,00	
Outros Recursos Vinculados	-1.379.255,19	0,00	5.023,99	24.000,00	221.730,72	0,00	-1.630.009,90	0,00	0,00	-1.630.009,90	
TOTAL (III) = (I + II)	688.478,17	318.388,51	160.265,93	139.430,20	235.361,85	0,00	-184.968,32	277.814,42	0,00	-462.782,74	

TAIRO MOURA MESQUITA
012.197.953-99
PREFEITO

CLAUDIONOR APARECIDO DE C. JUNIOR
023.925.283-73
CONTROLADOR

IONARA MARQUES MORAIS
023.703.723-89
CONTADORA-CRC Nº 012378/O-5

PREFEITURA MUNICIPAL DE SANTO INÁCIO DO PIAUÍ
RELATÓRIO DE GESTÃO FISCAL
DEMONSTRATIVO DA DÍVIDA CONSOLIDADA
ORÇAMENTOS FISCAIS E DA SEGURIDADE SOCIAL
JANEIRO/2020 A DEZEMBRO/2020

RGF – ANEXO 2 (LRF, art. 55, inciso I, alínea "b")

R\$ 1

DÍVIDA CONSOLIDADA	SALDO DO EXERCÍCIO ANTERIOR	SALDO DO EXERCÍCIO DE 2020		
		1º Quadrimestre	2º Quadrimestre	3º Quadrimestre
DÍVIDA CONSOLIDADA - DC (I)	0,00	0,00	0,00	0,00
Dívida Mobiliária	0,00	0,00	0,00	0,00
Dívida Contratual	0,00	0,00	0,00	0,00
Empréstimos	0,00	0,00	0,00	0,00
Internos	0,00	0,00	0,00	0,00
Externos	0,00	0,00	0,00	0,00
Reestruturação da Dívida de Estados e Municípios	0,00	0,00	0,00	0,00
Internos	0,00	0,00	0,00	0,00
Externos	0,00	0,00	0,00	0,00
Parcelamento e Renegociação de dívidas	0,00	0,00	0,00	0,00
De Tributos	0,00	0,00	0,00	0,00
De Contribuições Previdenciárias	0,00	0,00	0,00	0,00
De Demais Contribuições Sociais	0,00	0,00	0,00	0,00
Do FGTS	0,00	0,00	0,00	0,00
Com Instituição Não financeira	0,00	0,00	0,00	0,00
Demais Dívidas Contratuais	0,00	0,00	0,00	0,00
Precatórios Posteriores a 05/05/2000 (inclusive) - Vencidos e não pagos	0,00	0,00	0,00	0,00
Outras Dívidas	0,00	0,00	0,00	0,00
DEDUÇÕES (II)	0,00	0,00	0,00	0,00
Disponibilidade de Caixa	0,00	0,00	0,00	0,00
Disponibilidade de Caixa Bruta	0,00	0,00	0,00	0,00
(-) Restos a Pagar Processados	698.360,67	356.807,86	338.388,51	338.388,51
Demais Haveres Financeiros	0,00	0,00	0,00	0,00
DÍVIDA CONSOLIDADA LÍQUIDA* (DCL) (III) = (I - II)	0,00	0,00	0,00	0,00
RECEITA CORRENTE LÍQUIDA - RCL	13.558.245,50	14.186.413,83	14.981.493,57	12.992.759,31
(-) Transferências obrigatórias da União relativas às emendas individuais (art. 166-A, § 1º, da CF)	0,00	0,00	0,00	0,00
RECEITA CORRENTE LÍQUIDA AJUSTADA PARA CÁLCULO DOS LIMITES DE ENDIVIDAMENTO (VI) = (IV - V)	13.558.245,50	14.186.413,83	14.981.493,57	12.992.759,31
% da DC sobre a RCL (I/VI)	0,00	0,00	0,00	0,00
% da DCL sobre a RCL (III/VI)	0,00	0,00	0,00	0,00
LIMITE DEFINIDO POR RESOLUÇÃO DO SENADO FEDERAL - <120%>	16.269.894,60	17.023.696,60	17.977.792,28	15.591.311,17
LIMITE DE ALERTA (inciso III do § 1º do art. 59 da LRF) - <108%>	14.642.905,14	15.321.326,94	16.180.013,06	14.032.180,05
OUTROS VALORES NÃO INTEGRANTES DA DC	SALDO DO EXERCÍCIO ANTERIOR	SALDO DO EXERCÍCIO DE 2020		
		1º Quadrimestre	2º Quadrimestre	3º Quadrimestre
PRECATÓRIOS ANTERIORES A 05/05/2000	0,00	0,00	0,00	0,00
PRECATÓRIOS POSTERIORES A 05/05/2000 (Não incluídos na DCL)	0,00	0,00	0,00	0,00
PASSIVO ATUARIAL	0,00	0,00	0,00	0,00
INSUFICIÊNCIA FINANCEIRA	698.360,67	356.807,86	338.388,51	338.388,51
DEPÓSITOS E CONSIGNAÇÕES SEM CONTRAPARTIDA	125.401,67	189.298,37	238.709,50	233.558,99
RP NÃO-PROCESSADOS	349.330,83	165.341,39	139.430,20	139.430,20
ANTECIPAÇÕES DE RECEITA ORÇAMENTÁRIA – ARO	0,00	0,00	0,00	0,00
DÍVIDA CONTRATUAL DE PPP	0,00	0,00	0,00	0,00
APROPRIAÇÃO DE DEPÓSITOS JUDICIAIS - LC 151/2015	0,00	0,00	0,00	0,00

TAIRO MOURA MESQUITA
012.197.953-99
PREFEITO

CLAUDIONOR APARECIDO DE C. JUNIOR
023.925.283-73
CONTROLADOR

IONARA MARQUES MORAIS
023.703.723-89
CONTADORA-CRC Nº 012378/O-5

FONTE: SCPI - Contabilidade [9.25.25.488], PREFEITURA MUNICIPAL DE SANTO INÁCIO DO PIAUÍ

Portaria Nº 91 de 2020 - Mapeamento Atualizado 02/2020

SANTO INÁCIO DO PIAUÍ

Publicações
Obrigatórias

PREFEITURA MUNICIPAL DE SANTO INÁCIO DO PIAUÍ
RELATÓRIO DE GESTÃO FISCAL
DEMONSTRATIVO DAS GARANTIAS E CONTRAGARANTIAS DE VALORES
ORÇAMENTOS FISCAIS E DA SEGURIDADE SOCIAL
JANEIRO/2020 A DEZEMBRO/2020

RGF – ANEXO 3 (LRF, art. 55, inciso I, alínea "c" e art. 40, § 1º)

RS 1

GARANTIAS CONCEDIDAS	SALDO DO EXERCÍCIO ANTERIOR	SALDO DO EXERCÍCIO DE 2020		
		1º Quadrimestre	2º Quadrimestre	3º Quadrimestre
AOS ESTADOS (I)	0,00	0,00	0,00	0,00
Em Operações de Crédito Externas	0,00	0,00	0,00	0,00
Em Operações de Crédito Internas	0,00	0,00	0,00	0,00
AOS MUNICÍPIOS (II)	0,00	0,00	0,00	0,00
Em Operações de Crédito Externas	0,00	0,00	0,00	0,00
Em Operações de Crédito Internas	0,00	0,00	0,00	0,00
ÀS ENTIDADES CONTROLADAS (III)	0,00	0,00	0,00	0,00
Em Operações de Crédito Externas	0,00	0,00	0,00	0,00
Em Operações de Crédito Internas	0,00	0,00	0,00	0,00
POR MEIO DE FUNDOS E PROGRAMAS (IV)	0,00	0,00	0,00	0,00
TOTAL GARANTIAS CONCEDIDAS (V) = (I + II + III + IV)	0,00	0,00	0,00	0,00
RECEITA CORRENTE LÍQUIDA - RCL (VI)	13.558.245,50	14.186.413,83	14.981.493,57	12.992.759,31
(-) Transferências obrigatórias da União relativas às emendas individuais (art. 166-A, § 1º, da CF) (VII)	0,00	0,00	0,00	0,00
RECEITA CORRENTE LÍQUIDA AJUSTADA PARA CÁLCULO DOS LIMITES DE ENDIVIDAMENTO (VIII) = (VI - VII)	13.558.245,50	14.186.413,83	14.981.493,57	12.992.759,31
% do TOTAL DAS GARANTIAS sobre a RCL AJUSTADA (V/VIII)	0,00	0,00	0,00	0,00
LIMITE DEFINIDO POR RESOLUÇÃO DO SENADO FEDERAL - <22%>	2.982.814,01	3.121.011,04	3.295.928,59	2.858.407,05
LIMITE DE ALERTA (inciso III do §1º do art. 59 da LRF) - <19,8%>	2.684.532,61	2.808.909,94	2.966.335,73	2.572.566,34

CONTRAGARANTIAS RECEBIDAS	SALDO DO EXERCÍCIO ANTERIOR	SALDO DO EXERCÍCIO DE 2020		
		1º Quadrimestre	2º Quadrimestre	3º Quadrimestre
DOS ESTADOS (IX)	0,00	0,00	0,00	0,00
Em Garantia às operações de Crédito Externas	0,00	0,00	0,00	0,00
Em Garantia às operações de Crédito Internas	0,00	0,00	0,00	0,00
DOS MUNICÍPIOS (X)	0,00	0,00	0,00	0,00
Em Garantia às operações de Crédito Externas	0,00	0,00	0,00	0,00
Em Garantia às operações de Crédito Internas	0,00	0,00	0,00	0,00
DAS ENTIDADES CONTROLADAS (XI)	0,00	0,00	0,00	0,00
Em Garantia às operações de Crédito Externas	0,00	0,00	0,00	0,00
Em Garantia às operações de Crédito Internas	0,00	0,00	0,00	0,00
EM GARANTIAS POR MEIO DE FUNDOS E PROGRAMAS (XII)	0,00	0,00	0,00	0,00
TOTAL CONTRAGARANTIAS RECEBIDAS (XIII) = (IX + X + XI + XII)	0,00	0,00	0,00	0,00

TAIRO MOURA MESQUITA
012.197.953-99
PREFEITO

CLAUDIONOR APARECIDO DE C. JUNIOR
023.925.283-73
CONTROADOR

IONARA MARQUES MORAIS
023.703.723-89
CONTADORA-CRC Nº 012378/O-5

FONTE: SCPI - Contabilidade [9.25.25.488], PREFEITURA MUNICIPAL DE SANTO INÁCIO DO PIAUÍ

Portaria Nº 91 de 2020 - Mapeamento Atualizado 02/2020

PREFEITURA MUNICIPAL DE SANTO INÁCIO DO PIAUÍ
RELATÓRIO DE GESTÃO FISCAL
DEMONSTRATIVO DAS OPERAÇÕES DE CRÉDITO
ORÇAMENTOS FISCAIS E DA SEGURIDADE SOCIAL
JANEIRO/2020 A DEZEMBRO/2020

RGF – ANEXO 4 (LRF, art. 55, inciso I, alínea "d" e inciso III alínea "e")

RS 1

OPERAÇÕES DE CRÉDITO	VALOR REALIZADO	
	No Quadrimestre de Referência	Até o Quadrimestre de Referência (a)
Mobiliária	0,00	0,00
Interna	0,00	0,00
Externa	0,00	0,00
Contratual	0,00	0,00
Interna	0,00	0,00
Empréstimos	0,00	0,00
Aquisição Financiada de Bens e Arrendamento Mercantil Financeiro	0,00	0,00
Antecipação de Receita pela Venda a Termo de Bens e Serviços	0,00	0,00
Assunção, Reconhecimento e Confissão de Dívidas (LRF, art. 29, § 1º)	0,00	0,00
Operações de crédito não sujeitas ao limite para fins de contratação I (I)	0,00	0,00
Externa	0,00	0,00
Empréstimos	0,00	0,00
Aquisição Financiada de Bens e Arrendamento Mercantil Financeiro	0,00	0,00
Antecipações de Receitas pela Venda a Termo de Bens e Serviços	0,00	0,00
Assunção, Reconhecimento e Confissão de Dívidas (LRF, art. 29, § 1º)	0,00	0,00
Operações de crédito não sujeitas ao limite para fins de contratação I (II)	0,00	0,00
TOTAL (III)	0,00	0,00

APURAÇÃO DO CUMPRIMENTO DOS LIMITES	VALOR	% SOBRE A RCL
RECEITA CORRENTE LÍQUIDA – RCL (IV)	12.992.759,31	0,00
(-) Transferências obrigatórias da União relativas às emendas individuais (§ 1º, art. 166-A da CF) (V)	0,00	0,00
RECEITA CORRENTE LÍQUIDA AJUSTADA PARA CÁLCULO DOS LIMITES DE ENDIVIDAMENTO (VI) = (IV - V)	12.992.759,31	0,00
OPERAÇÕES VEDADAS (VII)	0,00	0,00
TOTAL CONSIDERADO PARA FINS DA APURAÇÃO DO CUMPRIMENTO DO LIMITE (VIII) = (IIIa + VII - Ia - IIa)	0,00	0,00
LIMITE GERAL DEFINIDO POR RESOLUÇÃO DO SENADO FEDERAL PARA AS OPERAÇÕES DE CRÉDITO INTERNAS E EXTERNAS	2.078.841,49	16,00
LIMITE DE ALERTA (inciso III do §1º do art. 59 da LRF) - <14.4%>	1.870.957,34	14,40
OPERAÇÕES DE CRÉDITO POR ANTECIPAÇÃO DA RECEITA ORÇAMENTÁRIA	0,00	0,00
LIMITE DEFINIDO POR RESOLUÇÃO DO SENADO FEDERAL PARA AS OPERAÇÕES DE CRÉDITO POR ANTECIPAÇÃO DA RECEITA ORÇAMENTÁRIA	909.493,15	7,00

OUTRAS OPERAÇÕES QUE INTEGRAM A DÍVIDA CONSOLIDADA	VALOR REALIZADO	
	No Quadrimestre de Referência	Até o Quadrimestre de Referência (a)
Parcelamentos de Dívidas	0,00	0,00
Tributos	0,00	0,00
Contribuições Previdenciárias	0,00	0,00
FGTS	0,00	0,00
Operações de reestruturação e recomposição do principal de dívidas	0,00	0,00

TAIRO MOURA MESQUITA
012.197.953-99
PREFEITO

CLAUDIONOR APARECIDO DE C. JUNIOR
023.925.283-73
CONTROLADOR

IONARA MARQUES MORAIS
023.703.723-89
CONTADORA-CRC Nº 012378/O-5

FONTE: SCPI - Contabilidade [9.25.25.488], PREFEITURA MUNICIPAL DE SANTO INÁCIO DO PIAUÍ

Portaria Nº 91 de 2020 - Mapeamento Atualizado 02/2020

SANTO INÁCIO DO PIAUÍ

Publicações
Obrigatórias

PREFEITURA MUNICIPAL DE SANTO INÁCIO DO PIAUÍ
RELATÓRIO DE GESTÃO FISCAL
DEMONSTRATIVO SIMPLIFICADO DO RELATÓRIO DE GESTÃO FISCAL
ORÇAMENTOS FISCAIS E DA SEGURIDADE SOCIAL
JANEIRO/2020 A DEZEMBRO/2020

LRF, art. 48 – Anexo 6

R\$ 1

RECEITA CORRENTE LÍQUIDA		VALOR
Receita Corrente líquida		12.992.759,31
Receita Corrente Líquida Ajustada para Cálculo dos Limites de Endividamento		12.992.759,31
Receita Corrente Líquida Ajustada para Cálculo dos Limites da Despesa com Pessoal		12.992.759,31

DESPESA COM PESSOAL	VALOR	% SOBRE A RCL
Despesa Total com Pessoal - DTP	6.188.874,60	47,63
Limite Máximo (incisos I, II e III, art. 20 da LRF) - <%>	7.795.655,59	60,00
Limite Prudencial (parágrafo único, art. 22 da LRF) - <%>	7.405.872,81	57,00
Limite de Alerta (inciso II do §1º do art. 59 da LRF) - <%>	7.016.090,03	54,00

DÍVIDA CONSOLIDADA	VALOR	% SOBRE A RCL
Dívida Consolidada Líquida	0,00	0,00
Limite Definido por Resolução do Senado Federal	15.591.311,17	120,00

GARANTIAS DE VALORES	VALOR	% SOBRE A RCL
Total das Garantias Concedidas	0,00	0,00
Limite Definido por Resolução do Senado Federal	2.858.407,05	22,00

OPERAÇÕES DE CRÉDITOS	VALOR	% SOBRE A RCL
Operações de Crédito Internas e Externas	0,00	0,00
Limite Definido pelo Senado Federal para Operações de Crédito Externas e Internas	2.078.841,49	16,00
Operações de Crédito por Antecipação da Receita	0,00	0,00
Limite Definido pelo Senado Federal para Operações de Crédito por Antecipação da Receita	909.493,15	7,00

RESTOS A PAGAR	RESTOS A PAGAR EMPENHADOS E NÃO LIQUIDADOS DO EXERCÍCIO	DISPONIBILIDADE DE CAIXA LÍQUIDA (APÓS A INSCRIÇÃO EM RESTOS A PAGAR NÃO PROCESSADOS DO EXERCÍCIO)
Valor Total	277.814,42	-462.782,74

TAIRO MOURA MESQUITA
012.197.953-99
PREFEITO

CLAUDIONOR APARECIDO DE C. JUNIOR
023.925.283-73
CONTROLADOR

IONARA MARQUES MORAIS
023.703.723-89
CONTADORA-CRC Nº 012378/O-5

Estado do Piauí Pág.: 1 RELATÓRIO RESUMIDO DA EXECUÇÃO ORÇAMENTÁRIA
 PREFEITURA MUNICIPAL DE SÃO JOÃO DA SERRA BALANÇO ORÇAMENTÁRIO
 CNPJ: 06.554.331/0001-50 ORÇAMENTOS FISCAL E DA SEGURIDADE SOCIAL
 LRF, Art.52, inciso I, alíneas "a" e "b" do inciso II e § 1º-ANEXO I
 Período: JANEIRO A OUTUBRO 2020 / BIMESTRE: SET-OUT (R\$ 1,00)

RECEITAS	PREVISÃO INICIAL	PREVISÃO ATUALIZADA (a)	RECEITAS REALIZADAS				SALDO A REALIZAR (a-c)
			No Bimestre (b)	% (b/a)	Até o Bimestre (c)	% (c/a)	
RECEITAS (EXCETO INTRA-ORÇAMENTÁRIAS) (I)	24.368.800,00	24.370.800,00	2.681.273,54	11,00	14.449.393,79	59,29	9.921.406,21
RECEITAS CORRENTES	19.763.800,00	19.765.800,00	2.681.273,54	13,57	14.449.393,79	73,10	5.316.406,21
IMPOSTOS, TAXAS E CONTRIBUIÇÕES DE MELHORIA	652.000,00	652.000,00	9.162,30	1,41	192.682,64	29,55	459.317,36
Impostos	607.000,00	607.000,00	5.700,71	0,94	133.178,37	21,94	473.821,63
Taxas	45.000,00	45.000,00	3.461,59	7,69	59.504,27	132,23	-14.504,27
Contribuição de Melhorias	0,00	0,00	0,00	0,00	0,00	0,00	0,00
CONTRIBUIÇÕES	0,00	0,00	0,00	0,00	0,00	0,00	0,00
Contribuições Sociais	0,00	0,00	0,00	0,00	0,00	0,00	0,00
Contribuições Econômicas	0,00	0,00	0,00	0,00	0,00	0,00	0,00
Contribuições para Entidades Privadas de Servi	0,00	0,00	0,00	0,00	0,00	0,00	0,00
Contribuição para o Custeio do Serviço de Ilum	0,00	0,00	0,00	0,00	0,00	0,00	0,00
RECEITA PATRIMONIAL	215.000,00	215.000,00	815,45	0,38	5.103,50	2,37	209.896,50
Exploração do Patrimônio Imobiliário do Estado	65.000,00	65.000,00	0,00	0,00	500,00	0,77	64.500,00
Valores Mobiliários	135.000,00	135.000,00	815,45	0,60	4.603,50	3,41	130.396,50
Delegação de Serviços Públicos Mediante Conces	0,00	0,00	0,00	0,00	0,00	0,00	0,00
Exploração de Recursos Naturais	0,00	0,00	0,00	0,00	0,00	0,00	0,00
Exploração do Patrimônio Intangível	0,00	0,00	0,00	0,00	0,00	0,00	0,00
Cessão de Direitos	0,00	0,00	0,00	0,00	0,00	0,00	0,00
Demais Receitas Patrimoniais	15.000,00	15.000,00	0,00	0,00	0,00	0,00	15.000,00
RECEITA AGROPECUÁRIA	0,00	0,00	0,00	0,00	0,00	0,00	0,00
RECEITA INDUSTRIAL	0,00	0,00	0,00	0,00	0,00	0,00	0,00
RECEITA DE SERVIÇOS	10.000,00	10.000,00	0,00	0,00	0,00	0,00	10.000,00
Serviços Administrativos e Comerciais Gerais	10.000,00	10.000,00	0,00	0,00	0,00	0,00	10.000,00
Serviços e Atividades Referentes à Navegação e	0,00	0,00	0,00	0,00	0,00	0,00	0,00
Serviços e Atividades referentes à Saúde	0,00	0,00	0,00	0,00	0,00	0,00	0,00
Serviços e Atividades Financeiras	0,00	0,00	0,00	0,00	0,00	0,00	0,00
Outros Serviços	0,00	0,00	0,00	0,00	0,00	0,00	0,00
TRANSFERÊNCIAS CORRENTES	18.866.800,00	18.868.800,00	2.671.295,79	14,16	14.251.607,65	75,53	4.617.192,35
Transferências da União e de suas Entidades	13.425.600,00	13.427.600,00	1.993.605,57	14,85	10.959.356,84	81,62	2.468.243,16
Transferências dos Estados e do Distrito Feder	1.605.200,00	1.605.200,00	226.172,86	14,09	963.566,41	60,03	641.633,59
Transferências dos Municípios e de suas Entida	0,00	0,00	0,00	0,00	0,00	0,00	0,00
Transferências de Instituições Privadas	0,00	0,00	0,00	0,00	0,00	0,00	0,00
Transferências de Outras Instituições Públicas	3.836.000,00	3.836.000,00	451.517,36	11,77	2.328.684,40	60,71	1.507.315,60
Transferências do Exterior	0,00	0,00	0,00	0,00	0,00	0,00	0,00
Transferências de Pessoas Físicas	0,00	0,00	0,00	0,00	0,00	0,00	0,00
Transferências Provenientes de Depósitos Não I	0,00	0,00	0,00	0,00	0,00	0,00	0,00
OUTRAS RECEITAS CORRENTES	20.000,00	20.000,00	0,00	0,00	0,00	0,00	20.000,00
Multas Administrativas, Contratuais e Judicial	0,00	0,00	0,00	0,00	0,00	0,00	0,00
Indenizações, Restituições e Ressarcimentos	0,00	0,00	0,00	0,00	0,00	0,00	0,00
Bens, Direitos e Valores Incorporados ao Patri	0,00	0,00	0,00	0,00	0,00	0,00	0,00
Demais Receitas Correntes	20.000,00	20.000,00	0,00	0,00	0,00	0,00	20.000,00
RECEITAS DE CAPITAL	4.605.000,00	4.605.000,00	0,00	0,00	0,00	0,00	4.605.000,00
OPERAÇÕES DE CRÉDITO	0,00	0,00	0,00	0,00	0,00	0,00	0,00
Operações de Crédito - Mercado Interno	0,00	0,00	0,00	0,00	0,00	0,00	0,00
Operações de Crédito - Mercado Externo	0,00	0,00	0,00	0,00	0,00	0,00	0,00
ALIENAÇÃO DE BENS	25.000,00	25.000,00	0,00	0,00	0,00	0,00	25.000,00
Alienação de Bens Móveis	25.000,00	25.000,00	0,00	0,00	0,00	0,00	25.000,00
Alienação de Bens Imóveis	0,00	0,00	0,00	0,00	0,00	0,00	0,00
Alienação de Bens Intangíveis	0,00	0,00	0,00	0,00	0,00	0,00	0,00
AMORTIZAÇÕES DE EMPRÉSTIMOS	0,00	0,00	0,00	0,00	0,00	0,00	0,00
TRANSFERÊNCIAS DE CAPITAL	4.580.000,00	4.580.000,00	0,00	0,00	0,00	0,00	4.580.000,00
Transferências da União e de suas Entidades	2.710.000,00	2.710.000,00	0,00	0,00	0,00	0,00	2.710.000,00
Transferências dos Estados e do Distrito Feder	1.870.000,00	1.870.000,00	0,00	0,00	0,00	0,00	1.870.000,00
Transferências dos Municípios e de suas Entida	0,00	0,00	0,00	0,00	0,00	0,00	0,00
Transferências de Instituições Privadas	0,00	0,00	0,00	0,00	0,00	0,00	0,00
Transferências de Outras Instituições Públicas	0,00	0,00	0,00	0,00	0,00	0,00	0,00
Transferências do Exterior	0,00	0,00	0,00	0,00	0,00	0,00	0,00
Transferências de Pessoas Físicas	0,00	0,00	0,00	0,00	0,00	0,00	0,00
Transferências Provenientes de Depósitos Não I	0,00	0,00	0,00	0,00	0,00	0,00	0,00
OUTRAS RECEITAS DE CAPITAL	0,00	0,00	0,00	0,00	0,00	0,00	0,00
Integralização do Capital Social	0,00	0,00	0,00	0,00	0,00	0,00	0,00
Remuneração das Disponibilidades do Tesouro	0,00	0,00	0,00	0,00	0,00	0,00	0,00
Resgate de Títulos do Tesouro	0,00	0,00	0,00	0,00	0,00	0,00	0,00
Demais Receitas de Capital	0,00	0,00	0,00	0,00	0,00	0,00	0,00
RECEITAS (INTRA-ORÇAMENTÁRIAS) (II)	0,00	0,00	0,00	0,00	0,00	0,00	0,00
SUBTOTAL DAS RECEITAS (III) = (I + II)	24.368.800,00	24.370.800,00	2.681.273,54	11,00	14.449.393,79	59,29	9.921.406,21
OPERAÇÕES DE CRÉDITO / REFINANCIAMENTO (IV)	0,00	0,00	0,00	0,00	0,00	0,00	0,00
Operações de Crédito - Mercado Interno	0,00	0,00	0,00	0,00	0,00	0,00	0,00
Mobiliária	0,00	0,00	0,00	0,00	0,00	0,00	0,00
Contratual	0,00	0,00	0,00	0,00	0,00	0,00	0,00
Operações de Crédito - Mercado Externo	0,00	0,00	0,00	0,00	0,00	0,00	0,00
Mobiliária	0,00	0,00	0,00	0,00	0,00	0,00	0,00
Contratual	0,00	0,00	0,00	0,00	0,00	0,00	0,00
SUBTOTAL COM REFINANCIAMENTO (V) = (III - IV)	24.368.800,00	24.370.800,00	2.681.273,54	11,00	14.449.393,79	59,29	9.921.406,21
D É P Í T O (VI)	---	---	---	---	102.522,13	---	---
T O T A L (VII) = (V + VI)	24.368.800,00	24.370.800,00	2.681.273,54	11,00	14.551.915,92	59,71	9.818.884,08

MANASS FERNANDES DE SOUSA
 PREFEITO MUNICIPAL
 CPF: 033.264.958-03

FRANCISCO ROBERTO COSTA PAULO
 CRC-PI 6.015/0-3 PI
 CPF: 395.414.523-53

MAGNUS BARBOSA MARTINS
 CONTROLADOR GERAL DO MUNICÍPIO
 CPF: 000.553.463-16

PRENCHIDO CONFORME MANUAL DE DEMONSTRATIVOS FISCAIS, 10ª EDIÇÃO.
 Usuário: SUPERVISOR | Data: 30/12/2020 16:01:01.00 | SIAFIC: SCP20H / SCP_RREC01.PRG

www.simplesinformatica.com

SÃO JOÃO DA SERRA - PI

LRF: Publicações
 Obrigatórias

...Continuação

Estado do Piauí PREFEITURA MUNICIPAL DE SÃO JOÃO DA SERRA CNPJ: 06.554.331/0001-50	Pág.: 2	RELATÓRIO RESUMIDO DA EXECUÇÃO ORÇAMENTÁRIA BALANÇO ORÇAMENTÁRIO ORÇAMENTOS FISCAL E DA SEGURIDADE SOCIAL LRF, Art. 52, inciso I, alíneas "a" e "b" do inciso II e § 1º-ANEXO I (R\$ 1,00)
Período: JANEIRO A OUTUBRO 2020 / BIMESTRE: SET-OUT		


RECEITAS	PREVISÃO INICIAL	PREVISÃO ATUALIZADA (a)	RECEITAS REALIZADAS			SALDO A REALIZAR (a-c)
			No Bimestre (b)	% (b/a)	Até o Bimestre (c)	

SALDOS DE EXERCÍCIOS ANTERIORES						
Recursos Arrecadados em Exercícios Anteriores - RPPS		0,00			0,00	0,00
Superávit Financeiro Utilizado para Créditos Adicionais		0,00			0,00	0,00

DESPESA	DOTAÇÃO INICIAL (d)	DOTAÇÃO ATUALIZADA (e)	DESPESAS EMPENHADAS		SALDO (g) = (e-f)	DESPESAS LIQUIDADAS		SALDO (i) = (e-h)	DESPESAS PAGAS ATÉ O BIMESTRE (j)	INSCRITOS EM RESTOS A PAGAR NÃO PROCESSADO (k)
			No Bimestre (f)	Até o Bimestre (f)		No Bimestre (h)	Até o Bimestre (h)			
DESPESAS (EXCETO INTRA-ORÇAMENTÁRIAS) (VIII)	24.332.800,00	24.284.800,00	3.691.715,37	14.776.955,92	9.507.844,08	3.691.715,37	14.551.915,92	9.732.884,08	13.455.343,22	0,00
DESPESAS CORRENTES	17.296.000,00	20.405.000,00	3.531.153,61	14.132.471,77	6.272.528,23	3.531.153,61	14.128.526,77	6.276.473,23	13.036.913,97	0,00
PESSOAL E ENCARGOS SOCIAIS	10.727.600,00	11.504.300,00	1.903.667,14	8.668.762,23	2.835.537,77	1.903.667,14	8.668.762,23	2.835.537,77	7.857.980,39	0,00
JUROS E ENCARGOS DA DÍVIDA	4.000,00	4.000,00	0,00	0,00	4.000,00	0,00	0,00	4.000,00	0,00	0,00
OUTRAS DESPESAS CORRENTES	6.564.400,00	8.896.700,00	1.627.486,47	5.463.709,54	3.432.990,46	1.627.486,47	5.459.764,54	3.436.935,46	5.178.933,58	0,00
Transferências a Municípios	0,00	0,00	0,00	0,00	0,00	0,00	0,00	0,00	0,00	0,00
Demais Despesas Correntes	6.564.400,00	8.896.700,00	1.627.486,47	5.463.709,54	3.432.990,46	1.627.486,47	5.459.764,54	3.436.935,46	5.178.933,58	0,00
DESPESAS DE CAPITAL	6.839.000,00	3.682.000,00	160.561,76	644.484,15	3.037.515,85	160.561,76	423.389,15	3.258.610,85	418.429,25	0,00
INVESTIMENTOS	6.652.000,00	3.270.000,00	12.877,00	284.429,44	2.985.570,56	12.877,00	63.334,44	3.206.665,56	58.374,54	0,00
INVERSÕES FINANCEIRAS	30.000,00	30.000,00	0,00	0,00	30.000,00	0,00	0,00	30.000,00	0,00	0,00
AMORTIZAÇÃO DA DÍVIDA	157.000,00	382.000,00	147.684,76	360.054,71	21.945,29	147.684,76	360.054,71	21.945,29	360.054,71	0,00
RESERVA DE CONTINGÊNCIA	197.800,00	197.800,00	0,00	0,00	197.800,00	0,00	0,00	197.800,00	0,00	0,00
DESPESAS (INTRA-ORÇAMENTÁRIAS) (IX)	0,00	0,00	0,00	0,00	0,00	0,00	0,00	0,00	0,00	0,00
SUBTOTAL DAS DESPESAS (X) = (VIII+IX)	24.332.800,00	24.284.800,00	3.691.715,37	14.776.955,92	9.507.844,08	3.691.715,37	14.551.915,92	9.732.884,08	13.455.343,22	0,00
AMORTIZAÇÃO DIV./REFINANCIAMENTO (XII)	0,00	0,00	0,00	0,00	0,00	0,00	0,00	0,00	0,00	0,00
Amortização da Dívida Interna	0,00	0,00	0,00	0,00	0,00	0,00	0,00	0,00	0,00	0,00
Dívida Mobiliária	0,00	0,00	0,00	0,00	0,00	0,00	0,00	0,00	0,00	0,00
Outras Dívidas	0,00	0,00	0,00	0,00	0,00	0,00	0,00	0,00	0,00	0,00
Amortização da Dívida Externa	0,00	0,00	0,00	0,00	0,00	0,00	0,00	0,00	0,00	0,00
Dívida Mobiliária	0,00	0,00	0,00	0,00	0,00	0,00	0,00	0,00	0,00	0,00
Outras Dívidas	0,00	0,00	0,00	0,00	0,00	0,00	0,00	0,00	0,00	0,00
SUBTOTAL COM REFINANC. (XII) = (X+XII)	24.332.800,00	24.284.800,00	3.691.715,37	14.776.955,92	9.507.844,08	3.691.715,37	14.551.915,92	9.732.884,08	13.455.343,22	0,00
SUPERÁVIT (XIII)	---	---	---	---	---	---	---	---	---	---
T O T A L (XIV) = (XII + XIII)	24.332.800,00	24.284.800,00	3.691.715,37	14.776.955,92	9.507.844,08	3.691.715,37	14.551.915,92	9.732.884,08	13.455.343,22	0,00

FONTE: Sistema.....: Scp20H(Sistema de Contabilidade Pública)-www.simplesinformatica.com
 Unidade Responsável: SETOR DE CONTABILIDADE
 Data da Emissão.....: 30/12/2020, 16:01:01


 ARNALDO FERNANDES DE SOUSA
 PREFEITO MUNICIPAL
 CPF: 033.264.958-03


 FRANCISCO ROBERTO COSTA PAULO
 CRC-PI 6.015/0-3 PI
 CPF: 395.414.523-53


 MAGNO BARBOSA MARTINS
 CONTROLADOR GERAL DO MUNICÍPIO
 CPF: 000.553.463-16

PREENCHIDO CONFORME MANUAL DE DEMONSTRATIVOS FISCAIS, 10ª EDIÇÃO. www.simplesinformatica.com
 Usuário: SUPERVISOR | Data: 30/12/2020 16:01:01 | SIAFIC: SCP20H / SCP_RREC01.PRG

SÃO JOÃO DA SERRA - PI

Publicações Obrigatórias

Estado do Piauí
PREFEITURA MUNICIPAL DE SÃO JOÃO DA SERRA
CNPJ: 06.554.331/0001-50
Período: JANEIRO A OUTUBRO 2020 / BIMESTRE: SET-OUT

Pág.: 1

RELATÓRIO RESUMIDO DA EXECUÇÃO ORÇAMENTÁRIA
DEMONSTRATIVO DA EXECUÇÃO DAS DESPESAS POR FUNÇÃO/SUBFUNÇÃO
ORÇAMENTOS FISCAL E DA SEGURIDADE SOCIAL
LRF, Artigo 52, inciso II, alínea "c" ANEXO II (R\$ 1,00)

FUNÇÃO / SUBFUNÇÃO	DOTAÇÃO INICIAL	DOTAÇÃO ATUALIZADA (a)	DESPESAS EMPENHADAS			SALDO c = a - b	DESPESAS LIQUIDADAS			SALDO e = a - d	Inscritos em Restos a Pagar Não Processado (f)
			No Bimestre	Até o Bimest. (b)	% b/tot b		No Bimestre	Até o Bimestre (d)	% d/tot d		
DESPESAS (EXCETO INTRA-ORÇAMENTÁRIAS) (I)	24.332.800,00	24.284.800,00	3.691.715,37	14.776.955,92	100,00	9.507.844,08	3.691.715,37	14.551.915,92	100,00	9.732.884,08	225.040,00
LEGISLATIVA	801.000,00	801.000,00	0,00	0,00	0,00	801.000,00	0,00	0,00	0,00	801.000,00	0,00
ACAO LEGISLATIVA	801.000,00	801.000,00	0,00	0,00	0,00	801.000,00	0,00	0,00	0,00	801.000,00	0,00
ADMINISTRACAO	3.177.200,00	4.097.700,00	760.816,90	3.144.446,04	21,28	953.253,96	760.816,90	3.144.446,04	21,61	953.253,96	0,00
PLANEJAMENTO E ORCAMENTO	183.000,00	183.000,00	27.960,54	138.700,54	0,94	44.299,46	27.960,54	138.700,54	0,95	44.299,46	0,00
ADMINISTRACAO GERAL	2.867.200,00	3.780.700,00	724.436,36	2.958.555,50	20,02	822.144,50	724.436,36	2.958.555,50	20,33	822.144,50	0,00
CONTROLE INTERNO	53.000,00	60.000,00	8.420,00	38.990,00	0,26	21.010,00	8.420,00	38.990,00	0,27	21.010,00	0,00
COMUNICACAO SOCIAL	66.000,00	66.000,00	0,00	8.200,00	0,06	57.800,00	0,00	8.200,00	0,06	57.800,00	0,00
DEPESA CIVIL	8.000,00	8.000,00	0,00	0,00	0,00	8.000,00	0,00	0,00	0,00	8.000,00	0,00
ASSISTENCIA SOCIAL	1.353.600,00	1.714.100,00	176.705,74	794.253,89	5,37	919.846,11	176.705,74	794.253,89	5,46	919.846,11	0,00
ASSISTENCIA AO IDOSO	119.000,00	69.000,00	0,00	0,00	0,00	69.000,00	0,00	0,00	0,00	69.000,00	0,00
ASSISTENCIA A CRIANCA E AO ADOLESCENTE	170.600,00	165.100,00	3.138,00	9.890,00	0,07	155.210,00	3.138,00	9.890,00	0,07	155.210,00	0,00
ASSISTENCIA COMUNITARIA	1.064.000,00	1.480.000,00	1.733.567,74	784.363,89	5,31	696.636,11	1.733.567,74	784.363,89	5,39	696.636,11	0,00
SAUDE	5.440.200,00	7.238.900,00	1.617.159,71	5.410.338,85	36,61	1.828.561,15	1.617.159,71	5.406.393,85	37,15	1.832.506,15	3.945,00
ATERCIO BASICA	4.437.800,00	6.115.000,00	1.421.714,66	4.697.886,70	31,79	1.417.113,30	1.421.714,66	4.693.941,70	32,26	1.421.058,30	3.945,00
ASSISTENCIA HOSPITALAR E AMBULATORIAL	630.400,00	671.900,00	143.551,43	436.497,41	2,95	235.402,59	143.551,43	436.497,41	3,00	235.402,59	0,00
SUPORTE PROFILATICO E TERAPEUTICO	372.000,00	452.000,00	51.893,62	275.954,74	1,87	176.045,26	51.893,62	275.954,74	1,90	176.045,26	0,00
EDUCACAO	7.426.000,00	7.260.800,00	938.331,50	4.716.446,16	31,92	2.544.359,84	938.331,50	4.495.351,16	30,89	2.765.448,84	221.095,00
ENSINO FUNDAMENTAL	6.811.000,00	6.615.800,00	854.227,26	4.361.618,29	29,52	2.254.181,71	854.227,26	4.140.523,29	28,45	2.475.276,71	221.095,00
EDUCACAO INFANTIL	615.000,00	645.000,00	84.104,24	354.827,87	2,40	290.172,13	84.104,24	354.827,87	2,44	290.172,13	0,00
CULTURA	246.000,00	166.000,00	0,00	0,00	0,00	166.000,00	0,00	0,00	0,00	166.000,00	0,00
PATRIMONIO HISTORICO,ARTISTICO E ARQUEOLOGO	228.000,00	148.000,00	0,00	0,00	0,00	148.000,00	0,00	0,00	0,00	148.000,00	0,00
DIFUSAO CULTURAL	18.000,00	18.000,00	0,00	0,00	0,00	18.000,00	0,00	0,00	0,00	18.000,00	0,00
URBANISMO	2.285.000,00	751.000,00	5.960,00	84.819,59	0,57	666.180,41	5.960,00	84.819,59	0,58	666.180,41	0,00
INFRA-ESTRUTURA URBANA	450.000,00	276.000,00	4.300,00	21.813,00	0,15	254.187,00	4.300,00	21.813,00	0,15	254.187,00	0,00
SERVICOS URBANOS	1.820.000,00	460.000,00	1.660,00	63.006,59	0,43	396.993,41	1.660,00	63.006,59	0,43	396.993,41	0,00
TRANSPORTE AEREO	15.000,00	15.000,00	0,00	0,00	0,00	15.000,00	0,00	0,00	0,00	15.000,00	0,00
HABITACAO	150.000,00	90.000,00	0,00	0,00	0,00	90.000,00	0,00	0,00	0,00	90.000,00	0,00
HABILITACAO URBANA	150.000,00	90.000,00	0,00	0,00	0,00	90.000,00	0,00	0,00	0,00	90.000,00	0,00
SANEAMENTO	760.000,00	413.000,00	3.880,00	28.455,00	0,19	384.545,00	3.880,00	28.455,00	0,20	384.545,00	0,00
SANEAMENTO BASICO RURAL	230.000,00	113.000,00	0,00	0,00	0,00	113.000,00	0,00	0,00	0,00	113.000,00	0,00
SANEAMENTO BASICO URBANO	530.000,00	300.000,00	3.880,00	28.455,00	0,19	271.545,00	3.880,00	28.455,00	0,20	271.545,00	0,00
GESTAO AMBIENTAL	113.000,00	83.000,00	0,00	0,00	0,00	83.000,00	0,00	0,00	0,00	83.000,00	0,00
PRESERVACAO E CONSERVACAO AMBIENTAL	13.000,00	13.000,00	0,00	0,00	0,00	13.000,00	0,00	0,00	0,00	13.000,00	0,00
RECURSOS HIDRICOS	100.000,00	70.000,00	0,00	0,00	0,00	70.000,00	0,00	0,00	0,00	70.000,00	0,00
AGRICULTURA	379.000,00	444.000,00	15.778,50	78.819,60	0,53	365.180,40	15.778,50	78.819,60	0,54	365.180,40	0,00
ADMINISTRACAO GERAL	124.000,00	124.000,00	15.778,50	78.819,60	0,53	45.180,40	15.778,50	78.819,60	0,54	45.180,40	0,00
ABASTECIMENTO	255.000,00	320.000,00	0,00	0,00	0,00	320.000,00	0,00	0,00	0,00	320.000,00	0,00
ENERGIA	65.000,00	65.000,00	0,00	0,00	0,00	65.000,00	0,00	0,00	0,00	65.000,00	0,00
ENERGIA ELETRICA	65.000,00	65.000,00	0,00	0,00	0,00	65.000,00	0,00	0,00	0,00	65.000,00	0,00
TRANSPORTE	690.000,00	211.500,00	0,00	10.190,00	0,07	201.310,00	0,00	10.190,00	0,07	201.310,00	0,00
TRANSPORTE RODOVIARIO	690.000,00	211.500,00	0,00	10.190,00	0,07	201.310,00	0,00	10.190,00	0,07	201.310,00	0,00
DESPORTO E LAZER	887.000,00	162.000,00	0,00	0,00	0,00	162.000,00	0,00	0,00	0,00	162.000,00	0,00
LAZER	887.000,00	162.000,00	0,00	0,00	0,00	162.000,00	0,00	0,00	0,00	162.000,00	0,00

(Continua)

ANANIAS FERREDES DE SOUSA
PREFEITO MUNICIPAL
CPF: 033.264.958-03

FRANCISCO ROBERTO COSTA PAULO
CRC-PI 6.015/0-3 PI
CPF: 395.414.523-53

MARCO BARBOSA MARTINS
CONTROADOR GERAL DO MUNICIPIO
CPF: 005.553.463-16

PREENCHIDO CONFORME MANUAL DE DEMONSTRATIVOS FISCAIS, 10ª EDIÇÃO.
Usuário: SUPERVISOR | Data: 30/12/2020 16:03:05 | SIAFIC: SCP20H / SCP RRE02.PRG

www.simplesinformatica.com.br

(Continuação)

Estado do Piauí
PREFEITURA MUNICIPAL DE SÃO JOÃO DA SERRA
CNPJ: 06.554.331/0001-50
Período: JANEIRO A OUTUBRO 2020 / BIMESTRE: SET-OUT

Pág.: 2

RELATÓRIO RESUMIDO DA EXECUÇÃO ORÇAMENTÁRIA
DEMONSTRATIVO DA EXECUÇÃO DAS DESPESAS POR FUNÇÃO/SUBFUNÇÃO
ORÇAMENTOS FISCAL E DA SEGURIDADE SOCIAL
LRF, Artigo 52, inciso II, alínea "c" ANEXO II (R\$ 1,00)

FUNÇÃO / SUBFUNÇÃO	DOTAÇÃO INICIAL	DOTAÇÃO ATUALIZADA (a)	DESPESAS EMPENHADAS			SALDO c = a - b	DESPESAS LIQUIDADAS			SALDO e = a - d	Inscritos em Restos a Pagar Não Processado (f)
			No Bimestre	Até o Bimest. (b)	% b/tot b		No Bimestre	Até o Bimestre (d)	% d/tot d		
ENCARGOS ESPECIAIS	362.000,00	589.000,00	173.083,02	509.186,79	3,45	79.813,21	173.083,02	509.186,79	3,50	79.813,21	0,00
DIVIDA INTERNA	146.000,00	371.000,00	147.684,76	360.054,71	2,44	10.945,29	147.684,76	360.054,71	2,47	10.945,29	0,00
OUTROS ENCARGOS ESPECIAIS	216.000,00	218.000,00	25.398,26	149.132,08	1,01	68.867,92	25.398,26	149.132,08	1,02	68.867,92	0,00
RESERVA DE CONTINGENCIA	197.800,00	197.800,00	0,00	0,00	0,00	197.800,00	0,00	0,00	0,00	197.800,00	0,00
DESPESAS INTRA-ORÇAMENTÁRIAS (II)	0,00	0,00	0,00	0,00	0,00	0,00	0,00	0,00	0,00	0,00	0,00
TOTAL (III) = (I + II)	24.332.800,00	24.284.800,00	3.691.715,37	14.776.955,92	100,00	9.507.844,08	3.691.715,37	14.551.915,92	100,00	9.732.884,08	225.040,00

DISCRIMINAÇÃO DAS DESPESAS INTRA-ORÇAMENTÁRIAS:

DESPESAS INTRA-ORÇAMENTÁRIAS (II)	0,00	0,00	0,00	0,00	0,00	0,00	0,00	0,00	0,00	0,00	0,00
TOTAL	0,00	0,00	0,00	0,00	0,00	0,00	0,00	0,00	0,00	0,00	0,00

FONTE: Sistema..... Scp20H(Sistema de Contabilidade Pública)-www.simplesinformatica.com.br
Unidade Responsável: SETOR DE CONTABILIDADE
Data da Emissão:.... 30/12/2020, 16:03:05

ANANIAS FERREDES DE SOUSA
PREFEITO MUNICIPAL
CPF: 033.264.958-03

FRANCISCO ROBERTO COSTA PAULO
CRC-PI 6.015/0-3 PI
CPF: 395.414.523-53

MARCO BARBOSA MARTINS
CONTROADOR GERAL DO MUNICIPIO
CPF: 005.553.463-16

PREENCHIDO CONFORME MANUAL DE DEMONSTRATIVOS FISCAIS, 10ª EDIÇÃO.
Usuário: SUPERVISOR | Data: 30/12/2020 16:03:05 | SIAFIC: SCP20H / SCP RRE02.PRG

www.simplesinformatica.com.br

Estado do Piauí PREFEITURA MUNICIPAL DE SÃO JOÃO DA SERRA CNPJ: 06.554.331/0001-50 Período: JANEIRO A OUTUBRO 2020 / BIMESTRE: SBT-OUT RREO Anexo 13 (Lei nº 11.079, de 30.12.2004, arts. 22, 25 e 28)	RELATÓRIO RESUMIDO DA EXECUÇÃO ORÇAMENTÁRIA ORÇAMENTOS FISCAL E DA SEGURIDADE SOCIAL DEMONSTRATIVO DAS PARCERIAS PÚBLICO-PRIVADAS - ANEXO XIII (R\$ 1,00)
--	--

ESPECIFICAÇÃO	SALDO TOTAL EM 31 DE DEZEMBRO DO EXERCÍCIO ANTERIOR (a)	REGISTROS EFETUADOS EM 2020		SALDO TOTAL (c) = (a + b)
		No bimestre	Até o bimestre (b)	
TOTAL DE ATIVOS	0,00	0,00	0,00	0,00
Direitos Futuros	0,00	0,00	0,00	0,00
Ativos Contabilizados na SPE	0,00	0,00	0,00	0,00
Contrapartida para Provisões de PPP	0,00	0,00	0,00	0,00
TOTAL DE PASSIVOS (I)	0,00	0,00	0,00	0,00
Obrigações Não Relacionadas a Serviços	0,00	0,00	0,00	0,00
Contrapartida para Ativos da SPE	0,00	0,00	0,00	0,00
Provisões de PPP	0,00	0,00	0,00	0,00
GARANTIAS DE PPP (II)	0,00	0,00	0,00	0,00
SALDO LÍQUIDO DE PASSIVOS DE PPP (III) = (I-II)	0,00	0,00	0,00	0,00
PASSIVOS CONTINGENTES	0,00	0,00	0,00	0,00
Contraprestações Futuras	0,00	0,00	0,00	0,00
Riscos Não Provisionados	0,00	0,00	0,00	0,00
Outros Passivos Contingentes	0,00	0,00	0,00	0,00
ATIVOS CONTINGENTES	0,00	0,00	0,00	0,00
Serviços Futuros	0,00	0,00	0,00	0,00
Outros Ativos Contingentes	0,00	0,00	0,00	0,00

DESPESAS DE PPP										
EXERCÍCIO ANTERIOR	EXERCÍCIO CORRENTE	EXERCÍCIO 2021	EXERCÍCIO 2022	EXERCÍCIO 2023	EXERCÍCIO 2024	EXERCÍCIO 2025	EXERCÍCIO 2026	EXERCÍCIO 2027	EXERCÍCIO 2028	EXERCÍCIO 2029
Do Ente Federado (IV)										
0,00	0,00	0,00	0,00	0,00	0,00	0,00	0,00	0,00	0,00	0,00
Das Estatais Não-dependentes										
0,00	0,00	0,00	0,00	0,00	0,00	0,00	0,00	0,00	0,00	0,00
TOTAL DAS DESPESAS										
0,00	0,00	0,00	0,00	0,00	0,00	0,00	0,00	0,00	0,00	0,00
RECEITA CORRENTE LÍQUIDA (RCL) (V)										
0,00	17.202.020,27	17.202.020,27	17.202.020,27	17.202.020,27	17.202.020,27	17.202.020,27	17.202.020,27	17.202.020,27	17.202.020,27	17.202.020,27
TOTAL DAS DESPESAS / RCL (%) (VI) = (IV) / (V)										
0,00	0,00	0,00	0,00	0,00	0,00	0,00	0,00	0,00	0,00	0,00

FONTE: Sistema.....: Scp20H(Sistema de Contabilidade Pública)-www.simplesinformatica.com.br
 Unidade Responsável: SETOR DE CONTABILIDADE
 Data da Emissão....: 30/12/2020, 16:04:10

FRANCISCO ROBERTO COSTA PAULO
 CRC-PI/6.015/0-3 PI
 CPF: 033.264.958-03

MIRCNO RABELO DE MENEZES
 SECRETÁRIO GERAL DO MUNICÍPIO
 CPF: 000.553.463-16

PREENCHIDO CONFORME MANUAL DE DEMONSTRATIVOS FISCAIS, 9ª EDIÇÃO (MF-STN).
 Usuário: SUPERVISOR | Data: 30/12/2020 16:04:10.00 | SIAFIC: SCP20H / SCP_RREO13.PRG
 www.simplesinformatica.com

Estado do Piauí PREFEITURA MUNICIPAL DE SÃO JOÃO DA SERRA CNPJ: 06.554.331/0001-50 Período: NOVEMBRO/2019 A OUTUBRO/2020	Pág.: 1 20.19.00	RELATÓRIO RESUMIDO DA EXECUÇÃO ORÇAMENTÁRIA DEMONSTRATIVO DA RECEITA CORRENTE LÍQUIDA - ANEXO III ORÇAMENTOS FISCAL E DA SEGURIDADE SOCIAL LRF, Artigo 53, inciso I (R\$ 1,00)
---	---------------------	--

ESPECIFICAÇÃO	EVOLUÇÃO DA RECEITA REALIZADA NOS ÚLTIMOS 12 MESES												TOTAL (Últ. 12 meses)	PREVISÃO ATUALIZADA 2020
	Nov/2019	Dez/2019	Jan/2020	Fev/2020	Mar/2020	Abr/2020	Mai/2020	Jun/2020	Jul/2020	Ago/2020	Set/2020	Out/2020		
RECEITAS CORRENTES (I)														
1.052.459,20	2.893.957,41	1.845.818,05	1.627.554,84	1.142.286,75	1.848.340,27	1.135.334,40	1.439.228,24	2.308.324,29	1.420.045,24	1.505.219,95	1.396.223,49	10.744.786,73	21.995.000,00	
Impostos, Taxas e Contribuições de Melhoria	7.927,73	5.951,28	120.594,22	16.960,63	9.845,80	5.796,27	2.999,09	7.170,14	7.299,16	12.855,03	5.317,76	3.844,54	206.561,65	652.000,00
I.P.T.U.	0,00	0,00	1.162,77	863,77	1.283,39	228,07	501,71	1.072,99	1.364,39	3.615,65	887,79	399,68	11.651,21	22.000,00
I.S.S.	4.313,84	311,50	1.035,22	464,45	816,60	1.954,05	418,93	616,18	707,92	1.552,73	1.016,82	1.635,42	14.863,66	198.000,00
I.T.B.I.	35,00	209,00	0,00	100,00	40,00	0,00	100,00	2.140,00	1.600,00	2.950,00	370,90	1.400,00	0.935,00	7.000,00
I.R.R.F.	0,00	2.517,66	102.638,64	170,20	0,00	0,00	0,00	0,00	0,00	0,00	0,00	0,00	105.326,50	380.000,00
Outros Impostos, Taxas e Contribuições de Melhoria	3.578,85	2.922,12	15.757,59	15.362,21	7.705,81	5.614,15	1.898,45	3.340,97	3.626,85	4.736,65	3.043,15	415,44	66.005,28	45.000,00
Contribuições	0,00	0,00	0,00	0,00	0,00	0,00	0,00	0,00	0,00	0,00	0,00	0,00	0,00	0,00
Recursos Patrimoniais	1.401,83	2.573,23	850,88	629,67	506,33	263,29	486,16	385,70	444,11	721,91	701,67	113,78	9.078,56	215.000,00
Rendimentos de Aplicação Financeira	151,83	2.573,23	850,88	629,67	506,33	263,29	486,16	385,70	444,11	721,91	701,67	113,78	7.320,56	135.000,00
Outras Receitas Patrimoniais	1.250,00	0,00	0,00	0,00	0,00	0,00	0,00	0,00	0,00	500,00	0,00	0,00	1.750,00	80.000,00
Recursos Agropecuários	0,00	0,00	0,00	0,00	0,00	0,00	0,00	0,00	0,00	0,00	0,00	0,00	0,00	0,00
Recursos Industriais	0,00	0,00	0,00	0,00	0,00	0,00	0,00	0,00	0,00	0,00	0,00	0,00	0,00	0,00
Recursos de Serviços	0,00	0,00	0,00	0,00	0,00	0,00	0,00	0,00	0,00	0,00	0,00	0,00	0,00	10.000,00
Transferências Correntes	1.043.120,64	1.995.432,90	1.744.372,95	1.609.964,54	1.131.934,62	1.842.280,71	1.131.849,63	1.431.672,52	2.300.581,02	1.406.460,30	1.499.200,52	1.392.265,17	18.529.146,52	21.998.000,00
Cota-Parte do FPM	627.918,02	1.070.593,18	634.905,40	917.409,97	536.435,00	525.825,05	549.368,13	447.215,12	770.953,14	489.728,02	394.480,23	530.811,15	7.495.642,41	10.510.000,00
Cota-Parte do ICMS	63.741,64	74.566,81	77.569,07	72.232,77	78.763,92	51.823,43	49.266,07	70.890,07	65.959,16	75.398,84	85.856,90	86.189,53	852.255,41	1.200.000,00
Cota-Parte do IPVA	962,59	32.782,29	15.521,08	8.696,38	4.249,45	0,00	0,00	0,00	0,00	0,00	11.914,28	4.092,98	78.219,25	132.000,00
Cota-Parte do ITR	2.143,66	35,10	31,75	30,00	6,14	16,25	0,00	6,18	6,18	5,00	761,84	3.283,03	6.325,13	10.000,00
Transferências da LC 87/1996	0,00	0,00	0,00	0,00	0,00	0,00	0,00	0,00	0,00	0,00	0,00	0,00	0,00	2.000,00
Transferências da LC 61/1989	20,24	23,79	13,46	14,57	13,44	12,06	12,03	10,83	12,99	15,02	17,65	20,21	186,27	2.000,00
Transferências do FUNDEB	310.006,44	405.779,06	503.340,33	400.665,67	287.988,35	334.355,90	261.059,65	248.575,81	280.393,51	201.044,62	273.534,21	301.810,63	3.891.033,10	4.400.000,00
Outras Transferências Correntes	37.451,05	411.641,67	512.991,86	210.915,18	224.479,02	930.248,02	271.343,25	664.974,53	1.183.256,04	559.476,80	732.636,31	466.050,64	6.205.484,87	4.559.000,00
Outras Receitas Correntes	0,00	0,00	0,00	0,00	0,00	0,00	0,00	0,00	0,00	0,00	0,00	0,00	0,00	20.000,00
DEDUÇÕES (II)														
138.771,95	145.012,18	142.501,18	197.900,47	122.055,48	115.464,81	119.692,75	103.588,19	104.617,26	112.992,29	96.185,53	123.984,37	1.542.766,46	2.229.200,00	

PRELIMINAR CONFORME MANUAL DE DEMONSTRATIVOS FISCAIS, 10ª EDIÇÃO.
 Usuário: SUPERVISOR | Data: 30/12/2020 16:03:38 | SIAFIC: SCP20H7/SCP_ERREC03.FRG
 www.siaplesinformatica.com

Estado do Piauí PREFEITURA MUNICIPAL DE SÃO JOÃO DA SERRA CNPJ: 06.554.331/0001-50 Período: NOVEMBRO/2019 A OUTUBRO/2020	Pág.: 2 20.19.00	RELATÓRIO RESUMIDO DA EXECUÇÃO ORÇAMENTÁRIA DEMONSTRATIVO DA RECEITA CORRENTE LÍQUIDA - ANEXO III ORÇAMENTOS FISCAL E DA SEGURIDADE SOCIAL LRF, Artigo 53, inciso I (R\$ 1,00)
---	---------------------	--

ESPECIFICAÇÃO	EVOLUÇÃO DA RECEITA REALIZADA NOS ÚLTIMOS 12 MESES												TOTAL (Últ. 12 meses)	PREVISÃO ATUALIZADA 2020
	Nov/2019	Dez/2019	Jan/2020	Fev/2020	Mar/2020	Abr/2020	Mai/2020	Jun/2020	Jul/2020	Ago/2020	Set/2020	Out/2020		
Contrib. do Servidor para o Plano de Previdência	0,00	0,00	0,00	0,00	0,00	0,00	0,00	0,00	0,00	0,00	0,00	0,00	0,00	0,00
Companhaçao Financ. entre Regimes Previdenciários	0,00	0,00	0,00	0,00	0,00	0,00	0,00	0,00	0,00	0,00	0,00	0,00	0,00	0,00
Dedução de Receita para Formação do FUNDEB	138.771,95	145.012,18	142.501,18	197.900,47	122.055,48	115.464,81	119.692,75	103.588,19	104.617,26	112.992,29	96.185,53	123.984,37	1.542.766,46	2.229.200,00
RECEITA CORRENTE LÍQUIDA (III)=(I - II)	913.687,25	1.838.945,23	1.703.316,87	1.429.654,37	1.020.231,27	1.732.875,46	1.015.642,13	1.335.640,17	2.203.707,63	1.307.052,95	1.409.034,42	1.272.239,12	17.202.020,27	19.765.800,00
(-) Transferências obrigatórias da União relativas às emendas individuais (art. 166-A, § 1º, da CF) (IV)	0,00	0,00	0,00	0,00	0,00	0,00	0,00	0,00	0,00	0,00	0,00	0,00	0,00	0,00
RECEITA CORRENTE LÍQUIDA AJUSTADA PARA CÁLCULO DOS LIMITES DE ENDIVIDAMENTO (V) = (III - IV)	913.687,25	1.838.945,23	1.703.316,87	1.429.654,37	1.020.231,27	1.732.875,46	1.015.642,13	1.335.640,17	2.203.707,63	1.307.052,95	1.409.034,42	1.272.239,12	17.202.020,27	19.765.800,00
(-) Transferências obrigatórias da União relativas às emendas de bancada (art. 166, § 14, da CF) (VI)	0,00	0,00	0,00	0,00	0,00	0,00	0,00	0,00	0,00	0,00	0,00	0,00	0,00	0,00
RECEITA CORRENTE LÍQUIDA AJUSTADA PARA CÁLCULO DOS LIMITES DA DESPESA COM PESSOAL (VII) = (V - VI)	913.687,25	1.838.945,23	1.703.316,87	1.429.654,37	1.020.231,27	1.732.875,46	1.015.642,13	1.335.640,17	2.203.707,63	1.307.052,95	1.409.034,42	1.272.239,12	17.202.020,27	19.765.800,00

FONTE: Sistema..... Scp20H(Sistema de Contabilidade Pública)-www.siaplesinformatica.com
 Unidade Responsável: SETOR DE CONTABILIDADE
 Data da Emissão: 30/12/2020, 16:03:38

PRELIMINAR CONFORME MANUAL DE DEMONSTRATIVOS FISCAIS, 10ª EDIÇÃO.
 Usuário: SUPERVISOR | Data: 30/12/2020 16:03:38 | SIAFIC: SCP20H7/SCP_ERREC03.FRG
 www.siaplesinformatica.com

SÃO JOÃO DA SERRA - PI

LRF: Publicações Obrigatórias

Estado do Piauí Pág.:1 RELATÓRIO RESUMIDO DA EXECUÇÃO ORÇAMENTÁRIA
 PREFEITURA MUNICIPAL DE SÃO JOÃO DA SERRA ORÇAMENTOS FISCAL E DA SEGURIDADE SOCIAL
 CNPJ: 06.554.331/0001-50 RECEITAS E DESPESAS COM MANUTENÇÃO E DESENVOLVIMENTO DO ENSINO-MDE
 Período: JANEIRO A OUTUBRO 2020 / BIMESTRE: SETEMBRO-OUTUBRO LEI 9.394/96, Art. 72 - ANEXO VIII
 RS 1,00

RECEITAS DO ENSINO

RECEITA RESULTANTE DE IMPOSTOS (caput do art. 212 da Constituição)	PREVISÃO INICIAL	PREVISÃO ATUALIZADA (a)	RECEITAS REALIZADAS Até o Bimestre (b)	% (c)=(b/a)x100
1-RECEITA DE IMPOSTOS	607.000,00	607.000,00	133.178,37	21,94
1.1-Receita Resultante do Imposto sobre a Propriedade Predial e Territorial Urbana - IPTU	22.000,00	22.000,00	11.451,21	52,05
1.1.1-IPTU	22.000,00	22.000,00	11.451,21	52,05
1.1.2-Multas, Juros de Mora, Dívida Ativa e Outros Encargos do IPTU	0,00	0,00	0,00	0,00
1.2-Receita Resultante do Imposto sobre Transmissão "Inter Vivos" - ITBI	7.000,00	7.000,00	8.700,00	124,29
1.2.1-ITBI	7.000,00	7.000,00	8.700,00	124,29
1.2.2-Multas, Juros de Mora, Dívida Ativa e Outros Encargos do ITBI	0,00	0,00	0,00	0,00
1.3-Receita Resultante do Imposto sobre Serviços de Qualquer Natureza - ISS	198.000,00	198.000,00	10.218,32	5,16
1.3.1-ISS	198.000,00	198.000,00	10.218,32	5,16
1.3.2-Multas, Juros de Mora, Dívida Ativa e Outros Encargos do ISS	0,00	0,00	0,00	0,00
1.4-Receita Resultante do Imposto de Renda Retido na Fonte - IRRF	380.000,00	380.000,00	102.808,84	27,05
2-RECEITA DE TRANSFERÊNCIAS CONSTITUCIONAIS E LEGAIS	11.856.000,00	11.856.000,00	6.559.841,15	55,33
2.1-Cota-Parte FPM	10.510.000,00	10.510.000,00	5.797.131,21	55,16
2.1.1-Parcela referente à CF, art. 159, I, alínea b	9.800.000,00	9.800.000,00	5.797.131,21	59,15
2.1.2-Parcela referente à CF, art. 159, I, alínea d	380.000,00	380.000,00	0,00	0,00
2.1.3-Parcela referente à CF, art. 159, I, alínea e	330.000,00	330.000,00	0,00	0,00
2.2-Cota-Parte ICMS	1.200.000,00	1.200.000,00	713.946,96	59,50
2.3-ICMS-Desoneração - L.C. n°87/1996	2.000,00	2.000,00	0,00	0,00
2.4-Cota-Parte IPI-Exportação	2.000,00	2.000,00	142,24	7,11
2.5-Cota-Parte ITR	10.000,00	10.000,00	4.146,37	41,46
2.6-Cota-Parte IPVA	132.000,00	132.000,00	44.474,37	33,69
2.7-Cota-Parte IOF-Ouro	0,00	0,00	0,00	0,00
3-TOTAL DA RECEITA DE IMPOSTOS (1 + 2)	12.463.000,00	12.463.000,00	6.693.019,52	53,70

RECEITAS ADICIONAIS PARA FINANCIAMENTO DO ENSINO

RECEITAS ADICIONAIS PARA FINANCIAMENTO DO ENSINO	PREVISÃO INICIAL	PREVISÃO ATUALIZADA (a)	RECEITAS REALIZADAS Até o Bimestre (b)	% (c)=(b/a)x100
4-RECEITA DA APLICAÇÃO FINANCEIRA DE OUTROS RECURSOS DE IMPOSTOS VINCULADOS AO ENSINO	0,00	0,00	0,00	0,00
5-RECEITA DE TRANSFERÊNCIAS DO FNDE	435.000,00	435.000,00	163.698,77	37,63
5.1-Transferências do Salário-Educação	154.000,00	154.000,00	47.597,13	30,91
5.2-Transferências Diretas - PDDE	10.000,00	10.000,00	2.340,00	23,40
5.3-Transferências Diretas - PNAE	154.000,00	154.000,00	85.588,20	55,58
5.4-Transferências Diretas - FNATE	66.000,00	66.000,00	28.008,27	42,44
5.5-Outras Transferências do FNDE	43.000,00	43.000,00	0,00	0,00
5.6-Aplicação Financeira dos Recursos do FNDE	8.000,00	8.000,00	165,17	2,06
6-RECEITA DE TRANSFERÊNCIAS DE CONVÊNIOS	275.000,00	275.000,00	0,00	0,00
6.1-Transferências de Convênios	275.000,00	275.000,00	0,00	0,00
6.2-Aplicação Financeira dos Recursos de Convênios	0,00	0,00	0,00	0,00
7-RECEITA DE OPERAÇÕES DE CRÉDITO	0,00	0,00	0,00	0,00
8-OUTRAS RECEITAS PARA FINANCIAMENTO DO ENSINO	385.000,00	385.000,00	0,00	0,00
9-TOTAL DAS RECEITAS ADICIONAIS PARA FINANCIAMENTO DO ENSINO (4 + 5 + 6 + 7 + 8)	1.095.000,00	1.095.000,00	163.698,77	14,95

FUNDEB

RECEITAS DO FUNDEB	PREVISÃO INICIAL	PREVISÃO ATUALIZADA (a)	RECEITAS REALIZADAS Até o Bimestre (b)	% (c)=(b/a)x100
10-RECEITAS DESTINADAS AO FUNDEB	2.229.200,00	2.229.200,00	1.238.982,33	55,58
10.1-Cota-Parte FPM Destinada ao FUNDEB - (20% de 2.1.1)	1.960.000,00	1.960.000,00	1.096.960,89	55,97
10.2-Cota-Parte ICMS Destinada ao FUNDEB - (20% de 2.2)	240.000,00	240.000,00	141.192,21	58,83
10.3-ICMS-Desoneração Destinada ao FUNDEB - (20% de 2.3)	400,00	400,00	0,00	0,00
10.4-Cota-Parte IPI-Exportação Destinada ao FUNDEB - (20% de 2.4)	400,00	400,00	0,00	0,00
10.5-Cota-Parte ITR ou ITR Arrecadado Destinados ao FUNDEB - (20% de (1.5 - 1.5.5) + 2.5)	2.000,00	2.000,00	829,23	41,46
10.6-Cota-Parte IPVA Destinada ao FUNDEB - (20% de 2.6)	26.400,00	26.400,00	0,00	0,00
11-RECEITAS RECEBIDAS DO FUNDEB	4.705.000,00	4.705.000,00	3.175.319,61	67,49
11.1-Transferências de Recursos do FUNDEB	3.836.000,00	3.836.000,00	2.328.684,40	60,71
11.2-Complementação da União ao FUNDEB	847.000,00	847.000,00	845.692,28	99,85
11.3-Receita de Aplicação Financeira dos Recursos do FUNDEB	22.000,00	22.000,00	942,93	4,29
12-RESULTADO LÍQUIDO DAS TRANSFERÊNCIAS DO FUNDEB (11.1 - 10)	1.606.800,00	1.606.800,00	1.089.702,07	67,82

[SE RESULTADO LÍQUIDO DA TRANSFERÊNCIA (12)>0] = ACRÉSCIMO RESULTANTE DAS TRANSFERÊNCIAS DO FUNDEB
 [SE RESULTADO LÍQUIDO DA TRANSFERÊNCIA (12)<0] = DECRÉSCIMO RESULTANTE DAS TRANSFERÊNCIAS DO FUNDEB

ARNALDO FERNANDES DE SOUSA
 PREFEITO MUNICIPAL
 CPF: 033.264.958-03

FRANCISCO ROBERTO COSTA PAULO
 CRC-PI 6.015/0-3 PI
 CPF: 395.414.523-53

EDSON BARBOSA MARTINS
 CONTROLADOR GERAL DO MUNICÍPIO
 CPF: 000.553.463-16

PREENCHIDO CONFORME MANUAL DE DEMONSTRATIVOS FISCAIS, 10ª EDIÇÃO. www.simplesinformatica.com
 Usuário: SUPERVISOR | Data: 30/12/2020 16:05:05.00 | SIAFIC: SCP20H / SCP_RRE008.PRG

SÃO JOÃO DA SERRA - PI
 LRF: Publicações Obrigatórias

Estado do Piauí Pág.: 2 RBLATÓRIO RESUMIDO DA EXECUÇÃO ORÇAMENTÁRIA
 PREFEITURA MUNICIPAL DE SÃO JOÃO DA SERRA ORÇAMENTOS FISCAL E DA SEGURIDADE SOCIAL
 CNPJ: 06.554.331/0001-50 RECEITAS E DESPESAS COM MANUTENÇÃO E DESENVOLVIMENTO DO ENSINO-MDE
 Período: JANEIRO A OUTUBRO 2020 / BIMESTRE: SETEMBRO-OUTUBRO LEI 9.394/96, Art. 72 - ANEXO VIII
 R\$ 1,00

DESPESAS DO FUNDEB	DOTAÇÃO INICIAL	DOTAÇÃO ATUALIZADA (d)	-DESPESAS EMPENHADAS-		-DESPESAS LIQUIDADAS-		INSCRITAS EM RESTOS A PAGAR NÃO PROCES (i)
			Até o Bimestre (e)	% f=e/d	Até o Bimestre (g)	% h=g/d	
13-PAGAMENTO DOS PROFISSIONAIS DO MAGISTÉRIO	3.157.000,00	3.157.000,00	2.540.567,57	80,47	2.540.567,57	80,47	0,00
13.1-Com Educação Infantil	416.000,00	416.000,00	194.213,50	46,69	194.213,50	46,69	0,00
13.2-Com Ensino Fundamental	2.741.000,00	2.741.000,00	2.346.354,07	85,60	2.346.354,07	85,60	0,00
14-OUTRAS DESPESAS	1.548.000,00	1.693.000,00	983.904,14	58,12	983.904,14	58,12	0,00
14.1-Com Educação Infantil	199.000,00	229.000,00	160.614,37	70,14	160.614,37	70,14	0,00
14.2-Com Ensino Fundamental	1.349.000,00	1.464.000,00	823.289,77	56,24	823.289,77	56,24	0,00
15- TOTAL DAS DESPESAS DO FUNDEB (13 + 14)	4.705.000,00	4.850.000,00	3.524.471,71	72,67	3.524.471,71	72,67	0,00

DEDUÇÕES PARA FINS DE LIMITE DO FUNDEB	VALOR
16-RESTOS A PAGAR INSCRITOS NO EXERCÍCIO SEM DISPONIBILIDADE FINANCEIRA DE RECURSOS DO FUNDEB	0,00
16.1-FUNDEB 60%	0,00
16.2-FUNDEB 40%	0,00
17-DESPESAS CUSTEADAS COM O SUPERÁVIT FINANCEIRO, DO EXERCÍCIO ANTERIOR, DO FUNDEB	0,00
17.1-FUNDEB 60%	0,00
17.2-FUNDEB 40%	0,00
18-TOTAL DAS DEDUÇÕES CONSIDERADAS PARA FINS DE LIMITE DO FUNDEB (16 + 17)	0,00


INDICADORES DO FUNDEB	VALOR
19-TOTAL DAS DESPESAS DO FUNDEB PARA FINS DE LIMITE (15 - 18) (Despesas Liquidadas)	3.524.471,71
19.1-Mínimo de 60% do FUNDEB na Remuneração do Magistério (13 - (16.1 + 17.1)) / (11) x 100) %	80,01
19.2-Máximo de 40% em Despesa com MDE, que não Remuneração do Magistério (14 - (16.2 + 17.2)) / (11) x 100) %	30,99
19.3-Máximo de 5% não Aplicado no Exercício (100 - (19.1 + 19.2)) %	-11,00

CONTROLE DA UTILIZAÇÃO DE RECURSOS NO EXERCÍCIO SUBSEQUENTE	VALOR
20-RECURSOS RECEBIDOS DO FUNDEB EM 2019 QUE NÃO FORAM UTILIZADOS	0,00
21-DESPESAS CUSTEADAS COM O SALDO DO ITEM 20 ATÉ O 1º TRIMESTRE DE 2020	0,00

MANUTENÇÃO E DESENVOLVIMENTO DO ENSINO - DESPESAS CUSTEADAS COM A RECEITA RESULTANTE DE IMPOSTOS E RECURSOS DO FUNDEB							
DESPESAS COM AÇÕES TÍPICAS DE MDE	DOTAÇÃO INICIAL	DOTAÇÃO ATUALIZADA (d)	-DESPESAS EMPENHADAS-		-DESPESAS LIQUIDADAS-		INSCRITAS EM RESTOS A PAGAR NÃO PROCES (i)
			Até o Bimestre (e)	% f=e/d	Até o Bimestre (g)	% h=g/d	
22-EDUCAÇÃO INFANTIL	615.000,00	645.000,00	354.827,87	55,01	354.827,87	55,01	0,00
22.1-Creche	0,00	0,00	0,00	0,00	0,00	0,00	0,00
22.1.1-Despesas Custeadas com Recursos do FUNDEB	0,00	0,00	0,00	0,00	0,00	0,00	0,00
22.1.2-Despesas Custeadas com Outros Recursos de Impostos	0,00	0,00	0,00	0,00	0,00	0,00	0,00
22.2-Pré-escola	615.000,00	645.000,00	354.827,87	55,01	354.827,87	55,01	0,00
22.2.1-Despesas Custeadas com Recursos do FUNDEB	615.000,00	645.000,00	354.827,87	55,01	354.827,87	55,01	0,00
22.2.2-Despesas Custeadas com Outros Recursos de Impostos	0,00	0,00	0,00	0,00	0,00	0,00	0,00
23-ENSINO FUNDAMENTAL	5.716.000,00	5.810.800,00	4.019.629,67	69,18	4.019.629,67	69,18	0,00
23.1-Despesas Custeadas com Recursos do FUNDEB	4.090.000,00	4.205.000,00	3.169.643,84	75,38	3.169.643,84	75,38	0,00
23.2-Despesas Custeadas com Outros Recursos de Impostos	1.626.000,00	1.605.800,00	849.985,83	52,93	849.985,83	52,93	0,00
24-ENSINO MÉDIO	0,00	0,00	0,00	0,00	0,00	0,00	0,00
25-ENSINO SUPERIOR	0,00	0,00	0,00	0,00	0,00	0,00	0,00
26-ENSINO PROFISSIONAL NÃO INTEGRADO AO ENSINO REGULAR	0,00	0,00	0,00	0,00	0,00	0,00	0,00
27-OUTRAS	0,00	0,00	39.291,00	0,00	39.291,00	0,00	0,00
28-TOTAL DAS DESPESAS COM AÇÕES TÍPICAS DE MDE (22+23 + 24 + 25 + 26 + 27)	6.331.000,00	6.455.800,00	4.413.748,54	68,37	4.413.748,54	68,37	0,00

DEDUÇÕES CONSIDERADAS PARA FINS DE LIMITE CONSTITUCIONAL	VALOR
29-RESULTADO LÍQUIDO DAS TRANSFERÊNCIAS DO FUNDEB = (12)	1.089.702,07
30-DESPESAS CUSTEADAS COM A COMPLEMENTAÇÃO DO FUNDEB NO EXERCÍCIO	351.957,74
31-DESPESAS CUSTEADAS COM SUPERÁVIT FINANCEIRO, DO EXERCÍCIO ANTERIOR, DO FUNDEB	0,00
32-DESPESAS CUSTEADAS COM SUPERÁVIT FINANCEIRO, DO EXERCÍCIO ANTERIOR, DE OUTROS RECURSOS DE IMPOSTOS	0,00
33-RESTOS A PAGAR NO EXERCÍCIO SEM DISPONIBILIDADE FINANCEIRA DE RECURSOS DE IMPOSTOS VINCULADOS AO ENSINO	0,00
34-CANCELAMENTOS, NO EXERCÍCIO, DE RESTOS A PAGAR INSCRITOS COM DISPONIBILIDADE FINANCEIRA DE RECURSOS DE IMPOSTOS VINCULADOS AO ENSINO = (45 j)	0,00
35-TOTAL DAS DEDUÇÕES / ADIÇÕES CONSIDERADAS PARA FINS DE LIMITE CONSTITUCIONAL (29+30+31+32+33+34)	1.441.659,81
36-TOTAL DAS DESPESAS PARA FINS DE LIMITE ((22+23) - 35)	2.932.797,73
37-MÍNIMO DE 25% DAS RECEITAS RESULTANTES DE IMPOSTOS EM MDE (36 / 3 x 100) %	43,82


 ARNALDO FERNANDES DE SOUSA
 PREFEITO MUNICIPAL
 CPF: 033.264.958-03


 FRANCISCO ROBERTO COSTA PAULO
 CRC-PI 6.015/0-3 PI
 CPF: 395.414.523-53


 WAGNER BARBOZA MARTINS
 CONTROLADOR GERAL DO MUNICÍPIO
 CPF: 000.553.463-16

PREENCHIDO CONFORME MANUAL DE DEMONSTRATIVOS FISCAIS, 10ª EDIÇÃO. www.simplesinformatica.com
 Usuário: SUPERVISOR | Data: 30/12/2020 16:05:05 | SIAFIC: SCP20H / SCP_RRE008.PRG

SÃO JOÃO DA SERRA - PI
 LRF: Publicações Obrigatórias

Estado do Piauí Pág.: 3 RELATÓRIO RESUMIDO DA EXECUÇÃO ORÇAMENTÁRIA
 PREFEITURA MUNICIPAL DE SÃO JOÃO DA SERRA ORÇAMENTOS FISCAL E DA SEGURIDADE SOCIAL
 CNPJ: 06.554.331/0001-50 RECEITAS E DESPESAS COM MANUTENÇÃO E DESENVOLVIMENTO DO ENSINO-MDE
 Período: JANEIRO A OUTUBRO 2020 / BIMESTRE: SETEMBRO-OUTUBRO LBI 9.394/96, Art. 72 - ANEXO VIII
 R\$ 1,00

OUTRAS INFORMAÇÕES PARA CONTROLE


OUTRAS DESPESAS CUSTEADAS COM RECEITAS ADICIONAIS PARA FINANCIAMENTO DO ENSINO	DOTAÇÃO		-DESPESAS EMPENHADAS--		-DESPESAS LIQUIDADAS--		INSCRITAS EM RESTOS A PAGAR NÃO PROCESS (i)
	INICIAL	ATUALIZADA (d)	Até o Bimestre (e)	£=e/d	Até o Bimestre (g)	h=g/d	
38-DESPESAS CUSTEADAS COM A APLICAÇÃO FINANCEIRA DE OUTROS RECURSOS DE IMPOSTOS VINCULADOS AO ENSINO	0,00	0,00	0,00	0,00	0,00	0,00	0,00
39-DESPESAS CUSTEADAS COM A CONTRIBUIÇÃO SOCIAL DO SALÁRIO-EDUCAÇÃO	156.000,00	156.000,00	6.810,21	4,37	6.810,21	4,37	0,00
40-DESPESAS CUSTEADAS COM OPERAÇÕES DE CRÉDITO	0,00	0,00	0,00	0,00	0,00	0,00	0,00
41-DESPESAS CUSTEADAS COM OUTRAS RECEITAS PARA FINANCIAMENTO DO ENSINO	939.000,00	649.000,00	295.887,41	45,59	74.792,41	11,52	0,00
42-TOTAL DAS OUTRAS DESPESAS CUSTEADAS COM RECEITAS ADICIONAIS PARA FINANCIAMENTO DO ENSINO (39 + 40 + 41 + 42)	1.095.000,00	805.000,00	302.697,62	37,60	81.602,62	10,14	0,00
43-TOTAL GERAL DAS DESPESAS COM EDUCAÇÃO (28+42)	7.426.000,00	7.260.800,00	4.716.446,16	64,96	4.495.351,16	61,91	0,00

RESTOS A PAGAR INSCRITOS COM DISPONIBILIDADE FINANCEIRA DE RECURSOS DE IMPOSTOS VINCULADOS AO ENSINO	SALDO ATÉ O BIMESTRE	CANCELADO EM 2020 (j)
44-RESTOS A PAGAR DE DESPESAS COM MDE	103.583,68	0,00
44.1-Executadas com Recursos de Impostos Vinculados ao Ensino	72.363,06	0,00
44.2-Executadas com Recursos do FUNDEB	31.220,62	0,00

CONTROLE DA DISPONIBILIDADE FINANCEIRA	FUNDEB	SALÁRIO EDUCAÇÃO
45- SALDO FINANCEIRO DO FUNDEB EM 31 DE DEZEMBRO DE 2019	133.455,91	12,91
46- (+) INGRESSOS DE RECURSOS DO FUNDEB ATÉ O BIMESTRE	3.174.376,68	47.597,13
47- (-) PAGAMENTOS EFETUADOS ATÉ O BIMESTRE	3.334.350,00	6.810,21
47.1-Orçamento do Exercício	3.133.671,82	6.810,21
47.2-Restos a Pagar	200.678,18	0,00
48- (+) RECEITA DE APLICAÇÃO FINANCEIRA DOS RECURSOS ATÉ O BIMESTRE	942,93	33,65
49- (-) DISPONIBILIDADE FINANCEIRA ATÉ O BIMESTRE	-25.574,48	40.833,48
50- (+) Ajustes	196.086,85	85,00
50.1 (+) Retenções	229.491,27	85,00
50.2 (-) Valores a Recuperar	33.404,42	0,00
50.3 (+) Outros Valores Extraorçamentários	0,00	0,00
50.4 (+) Conciliação Bancária	0,00	0,00
51- (-) SALDO FINANCEIRO CONCILIADO	170.512,37	40.918,48

FONTE: Sistema.....: SIAFIC/Scp20H(Sistema de Contabilidade Pública)-www.simplesinformatica.com
 Unidade Responsável: SETOR DE CONTABILIDADE
 Data da Emissão....: 30/12/2020, 16:05:05


 ARNALDO FERNANDES DE SOUSA
 PREFEITO MUNICIPAL
 CPF: 033.264.959-03


 FRANCISCO ROBERTO COSTA PAULO
 CRC-PI 6.015/0-3 PI
 CPF: 395.424.523-53


 RENATO BARBOSA MARTINS
 CONTROLADOR GERAL DO MUNICÍPIO
 CPF: 000.553.463-16

PREENCHIDO CONFORME MANUAL DE DEMONSTRATIVOS FISCAIS, 10ª EDIÇÃO.
 Usuário: SUPERVISOR | Data: 30/12/2020 16:05:05.00 | SIAFIC: SCP20H / SCP_RRE008.PRG

www.simplesinformatica.com

Estado do Piauí Pág.: 1 RELATÓRIO RESUMIDO DA EXECUÇÃO ORÇAMENTÁRIA
PREFETURA MUNICIPAL DE SÃO JOÃO DA SERRA ORÇAMENTOS FISCAL E DA SEGURIDADE SOCIAL
CNPJ: 06.554.331/0001-50 DEMONSTRATIVO DA RECEITA E DESPESAS COM AÇÕES E SERVIÇOS PÚBLICOS DE SAÚDE
Período: JANEIRO A OUTUBRO 2020 / BIMESTRE: SETEMBRO-OUTUBRO RREO - ANEXO 12 (LC 141/2012, art. 35)
R\$ 1,00

RECEITAS RESULTANTES DE IMPOSTOS E TRANSFERÊNCIAS CONSTITUCIONAIS E LEGAIS	PREVISÃO INICIAL	PREVISÃO ATUALIZADA (a)	RECEITAS REALIZADAS Até o Bimestre (b)	% (b/a)
RECEITA DE IMPOSTOS LÍQUIDA (I)	607.000,00	607.000,00	133.178,37	21,94
Receita Resultante do Imposto Predial e Territorial Urbano - IPTU	22.000,00	22.000,00	11.451,21	52,05
IPTU	22.000,00	22.000,00	11.451,21	52,05
Multas, Juros de Mora, Dívida Ativa e Outros Encargos do IPTU	0,00	0,00	0,00	0,00
Receita Resultante do Imposto s/ Transmissão Inter Vivos - ITBI	7.000,00	7.000,00	8.700,00	124,29
ITBI	7.000,00	7.000,00	8.700,00	124,29
Multas, Juros de Mora, Dívida Ativa e Outros Encargos do ITBI	0,00	0,00	0,00	0,00
Receita Resultante do Imposto s/ Serviços de Qualquer Natureza - ISS	198.000,00	198.000,00	10.218,32	5,16
ISS	198.000,00	198.000,00	10.218,32	5,16
Multas, Juros de Mora, Dívida Ativa e Outros Encargos do ISS	0,00	0,00	0,00	0,00
Receita Resultante do Imposto de Renda Retido na Fonte - IRRF	380.000,00	380.000,00	102.808,84	27,05
RECEITA DE TRANSFERÊNCIAS CONSTITUCIONAIS E LEGAIS (II)	11.146.000,00	11.146.000,00	6.559.841,15	58,85
Cota-Parte FPM	9.800.000,00	9.800.000,00	5.797.131,21	59,15
Cota-Parte ITR	10.000,00	10.000,00	4.146,37	41,46
Cota-Parte IPVA	132.000,00	132.000,00	44.474,37	33,69
Cota-Parte ICMS	1.200.000,00	1.200.000,00	713.946,96	59,50
Cota-Parte IPI-Exportação	2.000,00	2.000,00	142,24	7,11
Compensações Financeiras de Impostos e Transf. Constitucionais	2.000,00	2.000,00	0,00	0,00
Desoneração ICMS (LC 87/96)	2.000,00	2.000,00	0,00	0,00
Outras	0,00	0,00	0,00	0,00
TOTAL DAS RECEITAS PARA APURAÇÃO DA APLICAÇÃO EM AÇÕES E SERVIÇOS PÚBLICOS DE SAÚDE (III) = I + II	11.753.000,00	11.753.000,00	6.693.019,52	56,95

DESPESAS COM AÇÕES E SERVIÇOS PÚBLICOS-ASPS POR SUBFUNÇÃO E CATEGORIA ECONÔMICA	DOTAÇÃO INICIAL	DOTAÇÃO ATUALIZADA		-DESPESAS EMPENHADAS-		-DESPESAS LIQUIDADAS-		-DESPESAS PAGAS-		INSCRITAS EM RAP NÃO PROCESSADO (g)
		Até o Bimestre (c)	% (d/c)	Até o Bimestre (e)	% (e/c)	Até o Bimestre (f)	% (f/c)			
ATENÇÃO BÁSICA (IV)	1.562.800,00	1.632.800,00	837.479,49	51,29	837.479,49	51,29	771.285,04	47,24	0,00	
Despesas Correntes	1.252.800,00	1.322.800,00	836.013,99	63,20	836.013,99	63,20	769.819,54	58,20	0,00	
Despesas de Capital	310.000,00	310.000,00	1.465,50	0,47	1.465,50	0,47	1.465,50	0,47	0,00	
ASSISTÊNCIA HOSPITALAR E AMBULATORIAL (V)	422.400,00	381.400,00	264.503,56	69,35	264.503,56	69,35	250.039,13	65,56	0,00	
Despesas Correntes	347.400,00	338.400,00	264.503,56	78,16	264.503,56	78,16	250.039,13	73,89	0,00	
Despesas de Capital	75.000,00	43.000,00	0,00	0,00	0,00	0,00	0,00	0,00	0,00	
SUPOORTE FARMACOTERAPÊUTICO (VI)	34.000,00	34.000,00	0,00	0,00	0,00	0,00	0,00	0,00	0,00	
Despesas Correntes	34.000,00	34.000,00	0,00	0,00	0,00	0,00	0,00	0,00	0,00	
Despesas de Capital	0,00	0,00	0,00	0,00	0,00	0,00	0,00	0,00	0,00	
VIGILÂNCIA SANITÁRIA (VII)	0,00	0,00	0,00	0,00	0,00	0,00	0,00	0,00	0,00	
Despesas Correntes	0,00	0,00	0,00	0,00	0,00	0,00	0,00	0,00	0,00	
Despesas de Capital	0,00	0,00	0,00	0,00	0,00	0,00	0,00	0,00	0,00	
VIGILÂNCIA EPIDEMIOLÓGICA (VIII)	0,00	0,00	0,00	0,00	0,00	0,00	0,00	0,00	0,00	
Despesas Correntes	0,00	0,00	0,00	0,00	0,00	0,00	0,00	0,00	0,00	
Despesas de Capital	0,00	0,00	0,00	0,00	0,00	0,00	0,00	0,00	0,00	
ALIMENTAÇÃO E NUTRIÇÃO (IX)	0,00	0,00	0,00	0,00	0,00	0,00	0,00	0,00	0,00	
Despesas Correntes	0,00	0,00	0,00	0,00	0,00	0,00	0,00	0,00	0,00	
Despesas de Capital	0,00	0,00	0,00	0,00	0,00	0,00	0,00	0,00	0,00	
OUTRAS SUBFUNÇÕES (X)	0,00	0,00	0,00	0,00	0,00	0,00	0,00	0,00	0,00	
Despesas Correntes	0,00	0,00	0,00	0,00	0,00	0,00	0,00	0,00	0,00	
Despesas de Capital	0,00	0,00	0,00	0,00	0,00	0,00	0,00	0,00	0,00	
TOTAL (XI) = (IV+V+VI+VII+VIII+IX+X)	2.019.200,00	2.048.200,00	1.101.983,05	53,80	1.101.983,05	53,80	1.021.324,17	49,86	0,00	


APURAÇÃO DO CUMPRIMENTO DO LIMITE MÍNIMO PARA APLICAÇÃO EM ASPS	DESPESAS EMPENHADAS (d)	DESPESAS LIQUIDADAS (e)	DESPESAS PAGAS (f)
Total das Despesas com ASPS (XII) = (XI)	1.101.983,05	1.101.983,05	1.021.324,17
(-) Restos a Pagar Não Processados Inscritos Indevidamente no Exercício sem Disponibilidade Financeira (XIII)	0,00	0,00	0,00
(-) Despesas Custeadas com Recursos Vinculados à Parcela do Percentual Mínimo que não foi Aplicada em ASPS em Exercícios Anteriores (XIV)	0,00	0,00	0,00
(-) Despesas Custeadas com Disponibilidade de Caixa Vinculada aos Restos a Pagar Cancelados (XV)	0,00	0,00	0,00
(=) VALOR APLICADO EM ASPS (XVI) = (XII - XIII - XIV - XV)	1.101.983,05	1.101.983,05	1.021.324,17
Despesa Mínima a ser Aplicada em ASPS (XVII) = (III) x 15% (LC 141/2012)			1.003.952,93
Despesa Mínima a ser Aplicada em ASPS (XVIII) = (III) x % (Lei Orgânica Municipal)			1.003.952,93
Diferença entre o Valor Aplicado e a Despesa Mínima a ser Aplicada (XVIII) = (XVI (d ou e) - XVII)	98.030,12	98.030,12	17.371,24
Limite não Cumprido (XIX) = (XVIII) (Quando valor for inferior a zero)	0,00	0,00	0,00
PERCENTUAL DA RECEITA DE IMPOSTOS E TRANSFERÊNCIAS CONSTITUCIONAIS E LEGAIS APLICADO EM ASPS (XVI / III)*100 (mínimo de 15% conforme LC nº 141/2012 ou % da Lei Orgânica Municipal)			16,46%


CONTROLE DO VALOR REFERENTE AO PERCENTUAL MÍNIMO NÃO CUMPRIDO EM EXERCÍCIOS ANTERIORES PARA FINS DE APLICAÇÃO DOS RECURSOS VINCULADOS CONFORME ARTIGOS 25 E 26 DA LC 141/2012	LIMITE NÃO CUMPRIDO			
	Saldo Inicial exercício atual (h)	Despesas Custeadas no Exercício Referência Empenhadas (i)	Liquidadas (j)	Saldo Final (não aplicado) (l) = (h - (i ou j))
Diferença de limite não cumprido em 2020 (saldo final = XIXd)				0,00
Diferença de limite não cumprido em 2019 (saldo inicial igual ao saldo final do demonstrativo do exercício anterior)	0,00	0,00	0,00	0,00
Diferença de limite não cumprido em Exercícios Anteriores (saldo Inicial igual ao saldo final do demonstrativo do exercício anterior)	0,00	0,00	0,00	0,00
TOTAL DA DIFERENÇA DE LIMITE NÃO CUMPRIDO EM EXERCÍCIOS ANTERIORES (XX)	0,00	0,00	0,00	0,00

SÃO JOÃO DA SERRA - PI

Publicações Obrigatórias


ARNALDO FERNANDES DE SOUSA
PREFEITO MUNICIPAL
CPF: 033.264.958-03


FRANCISCO ROBERTO COSTA PAULO
CRC-PI 6.015/0-3 PI
CPF: 395.414.523-53


MANOEL BARBOSA MARTINS
CONTROLOADOR GERAL DO MUNICÍPIO
CPF: 000.553.463-16

PREENCHIDO CONFORME MANUAL DE DEMONSTRATIVOS FISCAIS, 10ª EDIÇÃO. www.simplesinformatica.com/Ver:20.19.00
Usuário: SUPERVISOR | Data: 30/12/2020 16:04:39.00 | SIAFIC: SCP20H / SCP_RREO12.PRG

Estado do Piauí PREFEITURA MUNICIPAL DE SÃO JOÃO DA SERRA CNPJ: 06.554.331/0001-50 Período: JANEIRO A OUTUBRO 2020 / BIMESTRE: SETEMBRO-OUTUBRO	Pág.: 2	RELATÓRIO RESUMIDO DA EXECUÇÃO ORÇAMENTÁRIA ORÇAMENTOS FISCAL E DA SEGURIDADE SOCIAL COM AÇÕES E SERVIÇOS PÚBLICOS DE SAÚDE RREO - ANEXO 12 (LC 141/2012, art. 35) R\$ 1,00
--	---------	---

EXERCÍCIO DO EMPENHO	EXECUÇÃO DE RESTOS A PAGAR										
	Valor Mínimo para aplicação em ASPS (a)	Valor aplicado em ASPS no exercício (b)	Valor aplicado além do limite mínimo e = (a - b) (c)	TOTAL INSCRITO EM SP no exercício (g)	RPSP Inscritos Indisponibilizados em decorrência de dotação financeira q = (XIII) (d)	Valor inscrito em RP considerado no limite (e) = (p - (o+q)) (f)	Total de RP Pagos (h)	Total de RP a pagar (i)	Total de RP cancelados ou prescritos (v)	Diferença entre o valor aplicado além do limite e o total de RP cancelados (w) = (o+q - v)	
Empenhos de 2020 (regra nova)	0,00	0,00	0,00	0,00	0,00	0,00	0,00	0,00	0,00	0,00	0,00
Empenhos de 2019 (regra nova)	0,00	0,00	0,00	0,00	0,00	0,00	0,00	0,00	0,00	0,00	0,00
Empenhos de 2018	0,00	0,00	0,00	0,00	0,00	0,00	0,00	0,00	0,00	0,00	0,00
Empenhos de 2017	0,00	0,00	0,00	0,00	0,00	0,00	0,00	0,00	0,00	0,00	0,00
Empenhos de 2016 e anteriores	0,00	0,00	0,00	0,00	0,00	0,00	0,00	0,00	0,00	0,00	0,00

TOTAL DOS RESTOS A PAGAR CANCELADOS OU PRESCRITOS ATÉ O FINAL DO EXERCÍCIO ATUAL QUE AFETARAM O CUMPRIMENTO DO LIMITE (XXI) (soma dos saldos negativos da coluna "w")	0,00
TOTAL DOS RESTOS A PAGAR CANCELADOS OU PRESCRITOS ATÉ O FINAL DO EXERCÍCIO ANTERIOR QUE AFETARAM O CUMPRIMENTO DO LIMITE (XXII) (valor informado no demonstrativo do exercício anterior)	0,00
TOTAL DOS RESTOS A PAGAR CANCELADOS OU PRESCRITOS NO EXERCÍCIO ATUAL QUE AFETARAM O CUMPRIMENTO DO LIMITE (XXIII) = (XXI - XXII) (Artigo 24 § 1º e 2º da LC 141/2012)	0,00

CONTROLE DE RESTOS A PAGAR CANCELADOS OU PRESCRITOS CONSIDERADOS PARA FINS DE APLICAÇÃO DA DISPONIBILIDADE DE CAIXA CONFORME ARTIGO 24§ 1º e 2º DA LC 141/2012	RESTOS A PAGAR CANCELADOS OU PRESCRITOS				
	Saldo Inicial (w)	Despesas Custeadas no Exercício Referencial Empenhadas (x)	Liquidadas (y)	Pagas (z)	Saldo Final (não aplicado) (aa) = (w - (x ou y))
Restos a pagar cancelados ou prescritos em 2020 a serem compensados (XXIV)	0,00	0,00	0,00	0,00	0,00
Restos a pagar cancelados ou prescritos em 2019 a serem compensados (XXV)	0,00	0,00	0,00	0,00	0,00
Restos a pagar cancelados ou prescritos em exercícios anteriores a serem compensados (XXVI)	0,00	0,00	0,00	0,00	0,00
TOTAL DE RESTOS A PAGAR CANCELADOS OU PRESCRITOS A COMPENSAR (XXVII)	0,00	0,00	0,00	0,00	0,00

RECEITAS ADICIONAIS PARA FINANCIAMENTO DA SAÚDE NÃO COMPUTADAS NO CÁLCULO DO MÍNIMO	PREVISÃO INICIAL	PREVISÃO ATUALIZADA (c)	RECEITAS REALIZADAS Até o Bimestre (d)	% (d/c)
RECEITAS DE TRANSFERÊNCIAS PARA A SAÚDE (XXVIII)	3.261.000,00	3.261.000,00	3.430.325,32	105,19
Provenientes da União	2.875.000,00	2.875.000,00	3.106.651,36	108,06
Provenientes dos Estados	386.000,00	386.000,00	323.673,96	83,85
Provenientes de Outros Municípios	0,00	0,00	0,00	0,00
RECEITA DE OPERAÇÕES DE CRÉDITO INTERNAS E EXTERNAS VINCULADAS A SAÚDE (XXIX)	0,00	0,00	0,00	0,00
OUTRAS RECEITAS (XXX)	160.000,00	160.000,00	480.506,86	300,32
TOTAL DE RECEITAS ADICIONAIS PARA FINANCIAMENTO DA SAÚDE (XXXI) = (XXVIII + XXIX + XXX)	3.421.000,00	3.421.000,00	3.910.832,18	114,32


DESPESAS COM SAÚDE NÃO COMPUTADAS NO CÁLCULO DO MÍNIMO	DOTAÇÃO INICIAL	DOTAÇÃO ATUALIZADA (c)	-DESPESAS EMPENHADAS-		-DESPESAS LIQUIDADAS-		-DESPESAS PAGAS-		INSCRITAS EM RAP NÃO PROCESSADO (g)
			Até o Bimestre (d)	% (d/c)	Até o Bimestre (e)	% (e/c)	Até o Bimestre (f)	% (f/c)	
ATENÇÃO BÁSICA (XXXII)	2.875.000,00	4.482.200,00	3.860.407,21	86,13	3.856.462,21	86,04	3.550.125,15	79,20	0,00
Despesas Correntes	2.480.000,00	4.152.200,00	3.823.602,27	92,09	3.819.657,27	92,99	3.515.880,11	84,68	0,00
Despesas de Capital	395.000,00	330.000,00	36.804,94	11,15	36.804,94	11,15	34.245,04	10,30	0,00
ASSISTÊNCIA HOSPITALAR E AMBULATORIAL (XXXIII)	208.000,00	290.500,00	171.993,85	59,21	171.993,85	59,21	157.008,85	54,05	0,00
Despesas Correntes	203.000,00	285.500,00	171.993,85	60,24	171.993,85	60,24	157.008,85	54,99	0,00
Despesas de Capital	5.000,00	5.000,00	0,00	0,00	0,00	0,00	0,00	0,00	0,00
SUPOORTE PROFILÁTICO E TERAPÊUTICO (XXXIV)	338.000,00	418.000,00	275.954,74	66,02	275.954,74	66,02	258.808,79	61,92	0,00
Despesas Correntes	338.000,00	418.000,00	275.954,74	66,02	275.954,74	66,02	258.808,79	61,92	0,00
Despesas de Capital	0,00	0,00	0,00	0,00	0,00	0,00	0,00	0,00	0,00
VIGILÂNCIA SANITÁRIA (XXXV)	0,00	0,00	0,00	0,00	0,00	0,00	0,00	0,00	0,00
Despesas Correntes	0,00	0,00	0,00	0,00	0,00	0,00	0,00	0,00	0,00
Despesas de Capital	0,00	0,00	0,00	0,00	0,00	0,00	0,00	0,00	0,00
VIGILÂNCIA EPIDEMIOLÓGICA (XXXVI)	0,00	0,00	0,00	0,00	0,00	0,00	0,00	0,00	0,00
Despesas Correntes	0,00	0,00	0,00	0,00	0,00	0,00	0,00	0,00	0,00
Despesas de Capital	0,00	0,00	0,00	0,00	0,00	0,00	0,00	0,00	0,00
ALIMENTAÇÃO E NUTRIÇÃO (XXXVII)	0,00	0,00	0,00	0,00	0,00	0,00	0,00	0,00	0,00
Despesas Correntes	0,00	0,00	0,00	0,00	0,00	0,00	0,00	0,00	0,00
Despesas de Capital	0,00	0,00	0,00	0,00	0,00	0,00	0,00	0,00	0,00
OUTRAS SUBFUNÇÕES (XXXVIII)	0,00	0,00	0,00	0,00	0,00	0,00	0,00	0,00	0,00
Despesas Correntes	0,00	0,00	0,00	0,00	0,00	0,00	0,00	0,00	0,00
Despesas de Capital	0,00	0,00	0,00	0,00	0,00	0,00	0,00	0,00	0,00
TOTAL DAS DESPESAS NÃO COMPUTADAS NO CÁLCULO DO MÍNIMO (XXXIX) = (XXXII + XXXIII + XXXIV + XXXV + XXXVI + XXXVII + XXXVIII)	3.421.000,00	5.190.700,00	4.308.355,80	83,00	4.304.410,80	82,93	3.965.942,79	76,40	0,00


DESPESAS TOTAIS COM SAÚDE EXECUTADAS COM RECURSOS PRÓPRIOS E COM RECURSOS TRANSFERIDOS DE OUTROS ENTES	DOTAÇÃO INICIAL	DOTAÇÃO ATUALIZADA (c)	-DESPESAS EMPENHADAS- Até o Bimestre (d)	% (d/c)	-DESPESAS LIQUIDADAS- Até o Bimestre (e)	% (e/c)	-DESPESAS PAGAS- Até o Bimestre (f)	% (f/c)	INSCRITAS EM RAP NÃO PROCESSADO (g)
ATENÇÃO BÁSICA (XL) = (IV + XXXII)	0,00	0,00	0,00	0,00	0,00	0,00	0,00	0,00	0,00
ASSISTÊNCIA HOSPITALAR E AMBULATORIAL (XLI) = (V + XXXIII)	0,00	0,00	0,00	0,00	0,00	0,00	0,00	0,00	0,00
SUPOORTE PROFILÁTICO E TERAPÊUTICO (XLII) = (VI + XXXIV)	0,00	0,00	0,00	0,00	0,00	0,00	0,00	0,00	0,00
VIGILÂNCIA SANITÁRIA (XLIII) = (VII + XXXV)	0,00	0,00	0,00	0,00	0,00	0,00	0,00	0,00	0,00
VIGILÂNCIA EPIDEMIOLÓGICA (XLIV) = (VIII + XXXVI)	0,00	0,00	0,00	0,00	0,00	0,00	0,00	0,00	0,00
ALIMENTAÇÃO E NUTRIÇÃO (XLV) = (XIX + XXXVII)	0,00	0,00	0,00	0,00	0,00	0,00	0,00	0,00	0,00
OUTRAS SUBFUNÇÕES (XLVI) = (X + XXXVIII)	0,00	0,00	0,00	0,00	0,00	0,00	0,00	0,00	0,00
TOTAL DAS DESPESAS COM SAÚDE (XLVII) = (XI + XXXIX)	0,00	0,00	0,00	0,00	0,00	0,00	0,00	0,00	0,00

(-) Despesas executadas com recursos provenientes das transferências de recursos de outros entes	0,00	0,00	0,00	0,00	0,00	0,00	0,00	0,00	0,00
TOTAL DAS DESPESAS EXECUTADAS COM RECURSOS PRÓPRIOS (XLVIII)	0,00	0,00	0,00	0,00	0,00	0,00	0,00	0,00	0,00

FONTE: Sistema.....: Scp20H(Sistema de Contabilidade Pública)-www.simplesinformatica.com
 Unidade Responsável: SETOR DE CONTABILIDADE
 Data da Emissão.....: 30/12/2020, 16:04:39


 AMÂNDEO FERNANDES DE SOUSA
 PREFEITO MUNICIPAL
 CPF: 033.264.958-03


 FRANCISCO ROBERTO COSTA PAULO
 CRC-PI 6.015/0-3 PI
 CPF: 395.414.523-53


 MANOEL BARBOSA MARTINS
 CONTROLADOR GERAL DO MUNICÍPIO
 CPF: 000.553.463-16

Estado do Piauí
 PREFEITURA MUNICIPAL DE SÃO JOÃO DA SERRA
 CNPJ: 06.554.331/0001-50
 Período: Jan a Out/2020

RELATÓRIO RESUMIDO DA EXECUÇÃO ORÇAMENTÁRIA
 ORÇAMENTOS SEGURIDADE SOCIAL
 RECEITAS E DESPESAS PREVIDENCIÁRIAS DO REGIME PRÓPRIO DOS SERVIDORES PÚBLICOS
 LRF, Artigo 53, inciso II ANEXO IV (R\$ 1,00)

PLANO PREVIDENCIÁRIO

RECEITAS PREVIDENCIÁRIAS - RPPS	PREVISÃO INICIAL	PREVISÃO ATUALIZADA	RECEITAS REALIZADAS	
			Até o Bimestre 2020	Até o Bimestre 2019
RECEITAS CORRENTES (I)	0,00	0,00	0,00	0,00
Receita de Contribuições dos Segurados	0,00	0,00	0,00	0,00
Civil	0,00	0,00	0,00	0,00
Ativo	0,00	0,00	0,00	0,00
Inativo	0,00	0,00	0,00	0,00
Pensionista	0,00	0,00	0,00	0,00
Militar	0,00	0,00	0,00	0,00
Ativo	0,00	0,00	0,00	0,00
Inativo	0,00	0,00	0,00	0,00
Pensionista	0,00	0,00	0,00	0,00
Receita de Contribuições Patrimoniais	0,00	0,00	0,00	0,00
Civil	0,00	0,00	0,00	0,00
Ativo	0,00	0,00	0,00	0,00
Inativo	0,00	0,00	0,00	0,00
Pensionista	0,00	0,00	0,00	0,00
Militar	0,00	0,00	0,00	0,00
Ativo	0,00	0,00	0,00	0,00
Inativo	0,00	0,00	0,00	0,00
Pensionista	0,00	0,00	0,00	0,00
Receita Patrimonial	0,00	0,00	0,00	0,00
Receitas Imobiliárias	0,00	0,00	0,00	0,00
Receitas de Valores Mobiliários	0,00	0,00	0,00	0,00
Outras Receitas Patrimoniais	0,00	0,00	0,00	0,00
Receita de Serviços	0,00	0,00	0,00	0,00
Outras Receitas Correntes	0,00	0,00	0,00	0,00
Compensação Previdenciária do RGPS para o RPPS	0,00	0,00	0,00	0,00
Aportes Periódicos para Amortização de Déficit Atuarial do RPPS (II)	0,00	0,00	0,00	0,00
Demais Receitas Correntes	0,00	0,00	0,00	0,00
RECEITAS DE CAPITAL (III)	0,00	0,00	0,00	0,00
Alienação de Bens, Direitos e Ativos	0,00	0,00	0,00	0,00
Amortização de Empréstimos	0,00	0,00	0,00	0,00
Outras Receitas de Capital	0,00	0,00	0,00	0,00
TOTAL DAS RECEITAS PREVIDENCIÁRIAS RPPS - (IV) = (I + III - II)	0,00	0,00	0,00	0,00


DESPESAS PREVIDENCIÁRIAS	DOTAÇÃO INICIAL	DOTAÇÃO ATUALIZADA	DESPESAS EMPENHADAS		DESPESAS LIQUIDADAS		INSCRITOS EM RESTOS A PAGAR NÃO PROCESSADOS	
			Até o Bimestre 2020	Até o Bimestre 2019	Até o Bimestre 2020	Até o Bimestre 2019	Em 2020	Em 2019
ADMINISTRAÇÃO (V)	0,00	0,00	0,00	0,00	0,00	0,00	0,00	0,00
Despesas Correntes	0,00	0,00	0,00	0,00	0,00	0,00	0,00	0,00
Despesas de Capital	0,00	0,00	0,00	0,00	0,00	0,00	0,00	0,00
PREVIDÊNCIA (VI)	0,00	0,00	0,00	0,00	0,00	0,00	0,00	0,00
Benefícios - Civil	0,00	0,00	0,00	0,00	0,00	0,00	0,00	0,00
Aposentadorias	0,00	0,00	0,00	0,00	0,00	0,00	0,00	0,00
Pensões	0,00	0,00	0,00	0,00	0,00	0,00	0,00	0,00
Outras Benefícios Previdenciárias	0,00	0,00	0,00	0,00	0,00	0,00	0,00	0,00
Benefícios - Militar	0,00	0,00	0,00	0,00	0,00	0,00	0,00	0,00
Aposentadorias	0,00	0,00	0,00	0,00	0,00	0,00	0,00	0,00
Pensões	0,00	0,00	0,00	0,00	0,00	0,00	0,00	0,00
Outras Benefícios Previdenciárias	0,00	0,00	0,00	0,00	0,00	0,00	0,00	0,00
Outras Despesas Previdenciárias	0,00	0,00	0,00	0,00	0,00	0,00	0,00	0,00
Compensação Previdenciária do RPPS para o RGPS	0,00	0,00	0,00	0,00	0,00	0,00	0,00	0,00
Demais Despesas Previdenciárias	0,00	0,00	0,00	0,00	0,00	0,00	0,00	0,00
TOTAL DAS DESPESAS PREVIDENCIÁRIAS RPPS (VII)=(V+VI)	0,00	0,00	0,00	0,00	0,00	0,00	0,00	0,00
RESULTADO PREVIDENCIÁRIO (VIII)=(IV - VII)	0,00	0,00	0,00	0,00	0,00	0,00	0,00	---


RECURSOS RPPS ARRECADADOS EM EXERCÍCIOS ANTERIORES	PREVISÃO ORÇAMENTÁRIA
VALOR	0,00


RESERVA ORÇAMENTÁRIA DO RPPS	PREVISÃO ORÇAMENTÁRIA
VALOR	0,00

APORTES DE RECURSOS PARA O REGIME PRÓPRIO DE PREVIDÊNCIA DO SERVIDOR	APORTES REALIZADOS
Plano de Amortização - Contribuição Patronal Suplementar	0,00
Plano de Amortização - Aporte Periódico de Valores Predefinidos	0,00
Outros Aportes para o RPPS	0,00
Recursos para Cobertura de Déficit Financeiro	0,00

BENS E DIREITOS DO RPPS	PERÍODO DE REFERÊNCIA	
	2020	2019
Caixa e Equivalentes de Caixa	0,00	0,00
Investimentos e Aplicações	0,00	0,00
Outros Bens e Direitos	0,00	0,00


 AZEVEDO
 PREFEITO MUNICIPAL
 CPF: 033.264.958-03


 FRANCISCO ROBERTO COSTA PAULO
 CRC-PI 6.015/0-3 PI
 CPF: 395.414.523-53


 MARIA ERIBOSA MARTINS
 CONTROLADOR GERAL DO MUNICÍPIO
 CPF: 000.553.463-16

PREENCHIDO CONFORME MANUAL DE DEMONSTRATIVOS FISCAIS, 10ª EDIÇÃO.
 Usuário: SUPERVISOR | Data: 30/12/2020 16:06:30.00 | SIAFIC: SCP20H7 SCP_RRE004.PRG

www.simplesinformatica.com

SÃO JOÃO DA SERRA - PI
 Publicações Obrigatórias

Estado do Piauí
PREFEITURA MUNICIPAL DE SÃO JOÃO DA SERRA
CNPJ: 06.554.331/0001-50
Período: Jan a Out/2020

RELATÓRIO RESUMIDO DA EXECUÇÃO ORÇAMENTÁRIA
ORÇAMENTOS SEGURIDADE SOCIAL
RECEITAS E DESPESAS PREVIDENCIÁRIAS DO REGIME PRÓPRIO DOS SERVIDORES PÚBLICOS
LRF, Artigo 53, Inciso II ANEXO IV (R\$ 1,00)

PLANO FINANCEIRO

RECEITAS PREVIDENCIÁRIAS - RPPS	PREVISÃO INICIAL	PREVISÃO ATUALIZADA	RECEITAS REALIZADAS	
			Até o Bimestre 2020	Até o Bimestre 2019
RECEITAS CORRENTES (IX)	0,00	0,00	0,00	0,00
Receita de Contribuições dos Segurados	0,00	0,00	0,00	0,00
Civil	0,00	0,00	0,00	0,00
Ativo	0,00	0,00	0,00	0,00
Inativo	0,00	0,00	0,00	0,00
Pensionista	0,00	0,00	0,00	0,00
Militar	0,00	0,00	0,00	0,00
Ativo	0,00	0,00	0,00	0,00
Inativo	0,00	0,00	0,00	0,00
Pensionista	0,00	0,00	0,00	0,00
Receita de Contribuições Patrimoniais	0,00	0,00	0,00	0,00
Civil	0,00	0,00	0,00	0,00
Ativo	0,00	0,00	0,00	0,00
Inativo	0,00	0,00	0,00	0,00
Pensionista	0,00	0,00	0,00	0,00
Militar	0,00	0,00	0,00	0,00
Ativo	0,00	0,00	0,00	0,00
Inativo	0,00	0,00	0,00	0,00
Pensionista	0,00	0,00	0,00	0,00
Em Regime de Parcelamento de Débito	0,00	0,00	0,00	0,00
Receita Patrimonial	0,00	0,00	0,00	0,00
Receitas Imobiliárias	0,00	0,00	0,00	0,00
Receitas de Valores Mobiliários	0,00	0,00	0,00	0,00
Outras Receitas Patrimoniais	0,00	0,00	0,00	0,00
Receita de Serviços	0,00	0,00	0,00	0,00
Outras Receitas Correntes	0,00	0,00	0,00	0,00
Compensação Previdenciária do RGPS para o RPPS	0,00	0,00	0,00	0,00
Demais Receitas Correntes	0,00	0,00	0,00	0,00
RECEITAS DE CAPITAL (X)	0,00	0,00	0,00	0,00
Alienação de Bens, Direitos e Ativos	0,00	0,00	0,00	0,00
Amortização de Empréstimos	0,00	0,00	0,00	0,00
Outras Receitas de Capital	0,00	0,00	0,00	0,00
TOTAL DAS RECEITAS PREVIDENCIÁRIAS (XI) = (IX + X)	0,00	0,00	0,00	0,00

DESPESAS INTRA-ORÇAMENTÁRIAS - RPPS	DOTAÇÃO INICIAL	DOTAÇÃO ATUALIZADA	DESPESAS EMPENHADAS		DESPESAS LIQUIDADAS		INSCRITOS EM RESTOS A PAGAR NÃO PROCESSADOS	
			Até o Bimestre 2020	Até o Bimestre 2019	Até o Bimestre 2020	Até o Bimestre 2019	Em 2020	Em 2019
ADMINISTRAÇÃO (XII)	0,00	0,00	0,00	0,00	0,00	0,00	0,00	0,00
Despesas Correntes	0,00	0,00	0,00	0,00	0,00	0,00	0,00	0,00
Despesas de Capital	0,00	0,00	0,00	0,00	0,00	0,00	0,00	0,00
PREVIDÊNCIA (XIII)	0,00	0,00	0,00	0,00	0,00	0,00	0,00	0,00
Benefícios - Civil	0,00	0,00	0,00	0,00	0,00	0,00	0,00	0,00
Aposentadorias	0,00	0,00	0,00	0,00	0,00	0,00	0,00	0,00
Pensões	0,00	0,00	0,00	0,00	0,00	0,00	0,00	0,00
Outras Benefícios Previdenciárias	0,00	0,00	0,00	0,00	0,00	0,00	0,00	0,00
Benefícios - Militar	0,00	0,00	0,00	0,00	0,00	0,00	0,00	0,00
Aposentadorias	0,00	0,00	0,00	0,00	0,00	0,00	0,00	0,00
Pensões	0,00	0,00	0,00	0,00	0,00	0,00	0,00	0,00
Outras Benefícios Previdenciárias	0,00	0,00	0,00	0,00	0,00	0,00	0,00	0,00
Outras Despesas Previdenciárias	0,00	0,00	0,00	0,00	0,00	0,00	0,00	0,00
Compensação Previdenciária do RPPS para o RGPS	0,00	0,00	0,00	0,00	0,00	0,00	0,00	0,00
Demais Despesas Previdenciárias	0,00	0,00	0,00	0,00	0,00	0,00	0,00	0,00
TOTAL DAS DESPESAS PREVIDENCIÁRIAS (XIV) = (XII + XIII)	0,00	0,00	0,00	0,00	0,00	0,00	0,00	0,00

RESULTADO PREVIDENCIÁRIO (XV) = (XI - XIV) 0,00 0,00 0,00 0,00 ---- ----

APORTES DE RECURSOS PARA O PLANO FINANCEIRO DO RPPS	APORTES REALIZADOS
Recursos para Cobertura de Insuficiências Financeiras	0,00
Recursos para Formação de Reserva	0,00

FONTE: Sistema..... Scp20H(Sistema de Contabilidade Pública)-www.simplesinformatica.com.br
 Unidade Responsável: SETOR DE CONTABILIDADE
 Data da Emissão..... 30/12/2020, 16:06:30

AMÍLCAR FERNANDES DE SOUSA
 PREFEITO MUNICIPAL
 CPF: 033.264.958-03

FRANCISCO ROBERTO COSTA PAULO
 CRC-PI 6.015/0-3 PI
 CPF: 395.414.523-53

MENA BARBOSA MARTINS
 CONTROLADOR GERAL DO MUNICÍPIO
 CPF: 000.553.463-16

PREENCHIDO CONFORME MANUAL DE DEMONSTRATIVOS FISCAIS, 10ª EDIÇÃO.
 Usuário: SUPERVISOR | Data: 30/12/2020 16:06:30.00 | SIAFIC: SCP20H / SCP_RRE004.PRG www.simplesinformatica.com


Estado do Piauí
PREFEITURA MUNICIPAL DE SÃO JOÃO DA SERRA
CNPJ: 06.554.331/0001-50
Período: JANEIRO A OUTUBRO 2020 / BIMESTRE: SET-OUT

RELATÓRIO RESUMIDO DA EXECUÇÃO ORÇAMENTÁRIA
DEMONSTRATIVO DOS RESTOS A PAGAR POR PODER E ORGÃO - ANEXO VII
ORÇAMENTOS FISCAL E DA SEGURIDADE SOCIAL
LRF, Artigo 53, inciso V (R\$ 1,00)

PODER / ORGÃO	RESTOS A PAGAR PROCESSADOS E NÃO PROCESSADOS LIQUIDADOS ANTERIORMENTE					RESTOS A PAGAR NÃO-PROCESSADOS					Saldo Total (a+b)	
	INSCRITOS		Pagos (c)	Cancelados (d)	Saldo e=(a+b)-(c+d)	INSCRITOS		Liquidados (h)	Pagos (i)	Cancelados (j)		Saldo k=(f+g)-(i+j)
	Em Exercícios Anteriores (a)	Em 31/DEZ de 2019 (b)				Em Exercícios Anteriores (f)	Em 31/DEZ de 2019 (g)					
RESTOS A PAGAR (EXCETO INTRA-ORÇAMENTÁRIOS) (I)	389.302,39	1.265.933,22	914.222,54	0,00	741.033,07	21.859,06	22.481,14	0,00	0,00	0,00	44.340,20	785.353,27
PODER EXECUTIVO	389.153,33	1.251.776,85	914.222,54	0,00	726.707,64	19.686,78	22.481,14	0,00	0,00	0,00	42.167,92	768.875,56
GABINETE DO PREFEITO	5.170,00	61.562,25	54.132,25	0,00	12.600,00	0,00	0,00	0,00	0,00	0,00	0,00	12.600,00
SECRETARIA DE ADMINISTRAÇÃO E FINANÇAS	158.220,23	359.386,64	192.090,90	0,00	325.507,97	283,76	0,00	0,00	0,00	0,00	283,76	325.791,73
SECRETARIA MUNICIPAL DE OBRAS E SERVIÇOS URBANOS	3.134,70	14.047,61	14.047,61	0,00	3.134,70	927,00	0,00	0,00	0,00	0,00	937,00	4.071,70
SECRETARIA DE EDUCAÇÃO, CULTURA, ESPORTE E LAZER	15.729,84	183.520,36	156.364,60	0,00	42.894,60	2.911,98	20.000,00	0,00	0,00	0,00	22.911,98	65.796,58
SECRETARIA MUNIC. DE ASSISTENCIA SOCIAL	0,00	23.302,71	24.354,61	0,00	948,10	0,00	0,00	0,00	0,00	0,00	0,00	948,10
SECRETARIA MUN DE SAUDE	100,00	3.251,86	3.251,86	0,00	100,00	0,00	0,00	0,00	0,00	0,00	0,00	100,00
CONTROLADORIA GERAL DO MUNICÍPIO	0,00	2.516,53	2.516,53	0,00	0,00	0,00	0,00	0,00	0,00	0,00	0,00	0,00
SECRETARIA DE AGRICULTURA	0,00	7.135,29	7.135,29	0,00	0,00	0,00	0,00	0,00	0,00	0,00	0,00	0,00
FUNDO MUNICIPAL DE SAUDE	97.814,57	301.123,67	211.676,42	0,00	187.261,82	15.237,04	680,00	0,00	0,00	0,00	15.917,04	203.178,86
FUNDS	13.945,80	224.319,48	200.678,18	0,00	37.587,10	0,00	200,00	0,00	0,00	0,00	200,00	37.787,10
FUNDO MUNICIPAL DE ASSISTENCIA SOCIAL	19.337,34	19.328,53	18.311,23	0,00	20.354,64	317,00	1.601,14	0,00	0,00	0,00	1.918,14	22.272,78
UNIDADE MISTA DE SAUDE	75.701,85	50.261,92	29.635,06	0,00	96.328,71	0,00	0,00	0,00	0,00	0,00	0,00	96.328,71
PODER LEGISLATIVO	149,04	14.156,37	0,00	0,00	14.305,43	2.172,28	0,00	0,00	0,00	0,00	2.172,28	16.477,71
CANASA MUNICIPAL	149,04	14.156,37	0,00	0,00	14.305,43	2.172,28	0,00	0,00	0,00	0,00	2.172,28	16.477,71
RESTOS A PAGAR (INTRA-ORÇAMENTÁRIOS) (II)	0,00	0,00	0,00	0,00	0,00	0,00	0,00	0,00	0,00	0,00	0,00	0,00
TOTAL (III) = (I - II)	389.302,39	1.265.933,22	914.222,54	0,00	741.033,07	21.859,06	22.481,14	0,00	0,00	0,00	44.340,20	785.353,27

Fonte: Sistema.....: Scp20R(Sistema de Contabilidade Pública)-www.simplesinformatica.com.br
Unidade Responsável: SETOR DE CONTABILIDADE
Data da Emissão.....: 30/12/2020, 16:07:04


AIVALDO FERNANDES DE SOUSA
PREFEITO MUNICIPAL
CPF: 033.264.958-03


FRANCISCO ROBERTO COSTA PAULO
CRC-PI 6.015/0-3 FI
CPF: 395.414.523-53


MANOEL BARBOSA MARTINS
CONTROLADOR GERAL DO MUNICÍPIO
CPF: 000.553.463-16

PRESCRITO CONFORME MANUAL DE DEMONSTRATIVOS FISCAIS, 9ª EDIÇÃO, PORTARIA Nº 495 de 06/06/2017.
Usuário: SUPERVISOR | Data: 30/12/2020 16:07:04 | SIAFIC: SCP20R / SCP_REC007.PNG

www.simplesinformatica.com


Estado do Piauí
 PREFEITURA MUNICIPAL DE SÃO JOÃO DA SERRA
 CNPJ: 06.554.331/0001-50
 Período: JANEIRO A OUTUBRO 2020 / BIMESTRE: SET-OUT


RELATÓRIO RESUMIDO DA EXECUÇÃO ORÇAMENTÁRIA
 RESULTADOS PRIMÁRIO E NOMINAL - ANEXO VI
 ORÇAMENTOS FISCAL E DA SEGURIDADE SOCIAL
 LRF, Artigo 53, inciso III (R\$ 1,00)

ACIMA DA LINHA		PREVISÃO ATUALIZADA	Até o Bimestre/2020 RECEITAS REALIZADAS
RECEITAS PRIMÁRIAS			
RECEITAS CORRENTES (I)		19.765.800,00	14.449.393,79
Impostos, Taxas e Contribuições de Melhoria		652.000,00	192.682,64
IPTU		22.000,00	11.451,21
ISS		198.000,00	10.218,32
ITBI		7.000,00	8.700,00
IRRF		380.000,00	102.808,84
Outros Impostos, Taxas e Contribuições de Melhoria		45.000,00	59.504,27
Contribuições		0,00	0,00
Receita Patrimonial		215.000,00	5.103,50
Aplicações Financeiras (II)		135.000,00	4.603,50
Outras Receitas Patrimoniais		80.000,00	500,00
Transferências Correntes		18.868.800,00	14.251.607,65
Cota-Parte do FPM		8.550.000,00	4.700.170,32
Cota-Parte do ICMS		960.000,00	572.754,75
Cota-Parte do IPVA		105.600,00	44.474,37
Cota-Parte do ITR		8.000,00	3.317,14
Transferências da LC 87/1996		1.600,00	0,00
Transferências da LC 61/1989		1.600,00	142,24
Transferências do FUNDEB		3.836.000,00	2.328.684,40
Outras Transferências Correntes		5.406.000,00	6.602.064,43
Demais Receitas Correntes		30.000,00	0,00
Outras Receitas Financeiras (III)		0,00	0,00
Receitas Correntes Restantes		30.000,00	0,00
RECEITAS PRIMÁRIAS CORRENTES (IV) = (I - II - III)		19.630.800,00	14.444.790,29
RECEITAS DE CAPITAL (V)		4.605.000,00	0,00
Operações de Crédito (VI)		0,00	0,00
Amortização de Empréstimos (VII)		0,00	0,00
Alienação de Bens		25.000,00	0,00
Receitas de Alienação de Investimentos Temporários (VIII)		0,00	0,00
Receitas de Alienação de Investimentos Permanentes (IX)		0,00	0,00
Outras Alienações de Bens		25.000,00	0,00
Transferências de Capital		4.580.000,00	0,00
Convênios		3.975.000,00	0,00
Outras Transferências de Capital		605.000,00	0,00
Outras Receitas de Capital		0,00	0,00
Outras Receitas de Capital Não Primárias (X)		0,00	0,00
Outras Receitas de Capital Primárias		0,00	0,00
RECEITAS PRIMÁRIAS DE CAPITAL (XI) = (V - VI - VII - VIII - IX - X)		4.605.000,00	0,00
RECEITA PRIMÁRIA TOTAL (XII) = (IV + XI)		24.235.800,00	14.444.790,29

DESPESAS PRIMÁRIAS	DOTAÇÃO ATUALIZADA	Até o Bimestre/2020					
		DESPESAS EMPENHADAS	DESPESAS LIQUIDADAS	DESPESAS PAGAS (a)	RAP PROCESSAD (b)	RAP NÃO PROCESSADOS (c)	
DESPESAS CORRENTES (XIII)	20.405.000,00	14.132.471,77	14.128.526,77	13.036.913,97	914.222,54	0,00	0,00
Pessoal e Encargos Sociais	11.504.300,00	8.668.762,23	8.668.762,23	7.857.980,39	625.614,32	0,00	0,00
Juros e Encargos da Dívida (XIV)	4.000,00	0,00	0,00	0,00	0,00	0,00	0,00
Outras Despesas Correntes	8.896.700,00	5.463.709,54	5.459.764,54	5.178.933,58	288.608,22	0,00	0,00
Transferências Constitucionais e Legais	0,00	0,00	0,00	0,00	0,00	0,00	0,00
Demais Despesas Correntes	8.896.700,00	5.463.709,54	5.459.764,54	5.178.933,58	288.608,22	0,00	0,00
DESPESAS PRIMÁRIAS CORRENTES (XV) = (XIII - XIV)	20.401.000,00	14.132.471,77	14.128.526,77	13.036.913,97	914.222,54	0,00	0,00
DESPESAS DE CAPITAL (XVI)	3.682.000,00	644.484,15	423.389,15	418.429,25	0,00	0,00	0,00
Investimentos	3.270.000,00	284.429,44	63.334,44	58.374,54	0,00	0,00	0,00
Inversões Financeiras	30.000,00	0,00	0,00	0,00	0,00	0,00	0,00
Concessão de Empréstimos e Financiamentos (XVII)	0,00	0,00	0,00	0,00	0,00	0,00	0,00
Aquisição de Título de Capital já Integralizado (XVIII)	0,00	0,00	0,00	0,00	0,00	0,00	0,00
Aquisição de Título de Crédito (XIX)	0,00	0,00	0,00	0,00	0,00	0,00	0,00
Demais Inversões Financeiras	30.000,00	0,00	0,00	0,00	0,00	0,00	0,00
Amortização da Dívida (XX)	382.000,00	360.054,71	360.054,71	360.054,71	0,00	0,00	0,00
DESPESAS PRIMÁRIAS CAPITAL (XXI) = (XVI - XVII - XVIII - XIX - XX)	3.300.000,00	284.429,44	63.334,44	58.374,54	0,00	0,00	0,00
RESERVA DE CONTINGÊNCIA (XXII)	197.800,00	0,00	0,00	0,00	0,00	0,00	0,00
DESPESA PRIMÁRIA TOTAL (XXIII) = (XV + XXI + XXII)	23.898.800,00	14.416.901,21	14.191.861,21	13.095.288,51	914.222,54	0,00	0,00
RESULTADO PRIMÁRIO - Acima da Linha (XXIV) = [XXIIa - (XXIIIa + XXIIIb + XXIIIc)]							435.279,24


 MAURÍCIO FERNANDES DE SOUSA
 PREFEITO MUNICIPAL
 CPF: 033.264.958-03


 FRANCISCO ROBERTO COSTA PAULO
 CRC-PI 6.015/0-3 PI
 CPF: 395.414.523-53


 MANOEL BARETO MARTINS
 CONTROLADOR GERAL DO MUNICÍPIO
 CPF: 009.553.462-16

PREENCHIDO CONFORME MANUAL DE DEMONSTRATIVOS FISCAIS, 9ª EDIÇÃO, PORTARIA Nº 495 de 06/06/2017.
 Usuário: SUPERVISOR | Data: 30/12/2020 16:07:32.00 | SIAFIC: SCP20H / SCP_RRE006.PRG

www.simplesinformatica.com

Estado do Piauí PREFEITURA MUNICIPAL DE SAO JOAO DA SERRA CNPJ: 06.554.331/0001-50 Período: JANEIRO A OUTUBRO 2020 / BIMESTRE: SET-OUT	RELATÓRIO RESUMIDO DA EXECUÇÃO ORÇAMENTÁRIA RESULTADOS PRIMÁRIO E NOMINAL - ANEXO VI ORÇAMENTOS FISCAL E DA SEGURIDADE SOCIAL LRF, Artigo 53, inciso III (R\$ 1,00)
---	--

META FISCAL PARA O RESULTADO PRIMÁRIO	VALOR CORRENTE
Meta fixada no Anexo de Metas Fiscais da LDO para o exercício de referência	0,00

JUROS NOMINAIS	Até o Bimestre/2020
	VALOR INCORRIDO
JUROS, ENCARGOS E VARIAÇÕES MONETÁRIAS ATIVOS (XXV)	4.603,50
JUROS, ENCARGOS E VARIAÇÕES MONETÁRIAS PASSIVOS (XXVI)	0,00
RESULTADO NOMINAL - Acima da Linha (XXVII) = XXIV + (XXV - XXVI)	439.882,74

META FISCAL PARA O RESULTADO NOMINAL	VALOR CORRENTE
Meta fixada no Anexo de Metas Fiscais da LDO para o exercício de referência	0,00

ABAIXO DA LINHA


CÁLCULO DO RESULTADO NOMINAL	-----SALDO-----	
	Em 31/Dez/2019 (a)	Até Outubro (b)
DÍVIDA CONSOLIDADA (XXVIII)	1.667.007,36	1.306.952,65
DEDUÇÕES (XXIX)	0,00	276.823,63
Disponibilidade de Caixa	0,00	276.823,63
Disponibilidade de Caixa Bruta	1.040.472,54	1.017.836,70
(-) Restos a Pagar Processados (XXX)	1.655.235,61	741.013,07
Demais Haveres Financeiros	0,00	0,00
DÍVIDA CONSOLIDADA LÍQUIDA (XXXI) = (XXVIII - XXIX)	1.667.007,36	1.030.129,02
RESULTADO NOMINAL - Abaixo da Linha (XXXII) = (XXXIa - XXXIb)		636.878,34


AJUSTE METODOLÓGICO	Até o Bimestre/2020
VARIAÇÃO SALDO RPP = (XXXIII) = (XXXa - XXXb)	914.222,54
RECEITA DE ALIENAÇÃO DE INVESTIMENTOS PERMANENTES (IX)	0,00
PASSIVOS RECONHECIDOS NA DC (XXXIV)	0,00
VARIAÇÃO CAMBIAL (XXXV)	0,00
PAGAMENTOS DE PRECATÓRIOS INTEGRANTES DA DC (XXXVI)	0,00
OUTROS AJUSTES (XXXVII)	0,00
RESULTADO NOMINAL AJUSTADO - Abaixo da Linha (XXXVIII) = (XXXII - XXXIII - IX + XXXIV + XXXV - XXXVI + XXXVII)	-277.344,20
RESULTADO PRIMÁRIO - Abaixo da Linha (XXXIX) = XXXVIII - (XXV - XXVI)	-281.947,70

INFORMAÇÕES ADICIONAIS	PREVISÃO ORÇAMENTÁRIA
SALDO DE EXERCÍCIOS ANTERIORES	0,00
Recursos Arrecadados em Exercícios Anteriores - RPPS	0,00
Superávit Financeiro Utilizado para Abertura e Reabertura de Créditos Adicionais	0,00
RESERVA ORÇAMENTÁRIA DO RPPS	0,00

FONTE: Sistema.....: Scp20H(Sistema de Contabilidade Pública)-www.simplesinformatica.com.br
Unidade Responsável: SITOR DE CONTABILIDADE
Data da Emissão.....: 30/12/2020, 16:07:32


ALEXANDRE FERNANDES DE SOUSA
PREFEITO MUNICIPAL
CPF: 033.264.958-03


FRANCISCO ROBERTO COSTA PAIVA
CRC-PI 6.015/0-3 PI
CPF: 395.414.523-53


EDSON BARBOSA MARTINS
CONTROADOR GERAL DO MUNICÍPIO
CPF: 000.553.463-16

PREENCHIDO CONFORME MANUAL DE DEMONSTRATIVOS FISCAIS, 9ª EDIÇÃO, PORTARIA Nº 495 de 06/06/2017.
www.simplesinformatica.com
Usuário: SUPERVISOR | Data: 30/12/2020 16:07:32.00 | SIAFIC: SCP20H/SCP_RREO06.PRG

Estado do Piauí	Pág.: 1	RELATÓRIO RESUMIDO DA EXECUÇÃO ORÇAMENTÁRIA
PREFEITURA MUNICIPAL DE SAO JOAO DA SERRA		DEMONSTRATIVO SIMPLIFICADO
CNPJ: 06.554.331/0001-50		ORÇAMENTOS FISCAL E DA SEGURIDADE SOCIAL
Período: JANEIRO A OUTUBRO 2020 / BIMESTRE: SET-OUT		LRP, Art 48 - Anexo XIV, (R\$ 1,00)

BALANÇO ORÇAMENTÁRIO	Até o Bimestre
RECEITAS	
Previsão Inicial	24.368.800,00
Previsão Atualizada	24.370.800,00
Receitas Realizadas	14.449.393,79
Déficit Orçamentário	102.522,13
Saldos de Exercício Anteriores (Utilizados para Créditos Adicionais)	0,00
DESPESAS	
Dotação Inicial	24.332.800,00
Dotação Atualizada	24.284.800,00
Despesas Empenhadas	14.776.955,92
Despesas Liquidadas	14.551.915,92
Despesas Pagas	13.455.343,22
Superávit Orçamentário	0,00

DESPESAS POR FUNÇÃO/SUBFUNÇÃO	Até o Bimestre
Despesas Empenhadas	14.776.955,92
Despesas Liquidadas	14.551.915,92


RECEITA CORRENTE LÍQUIDA - RCL	Até o Bimestre
Receita Corrente Líquida	17.202.020,27
Receita Corrente Líquida Ajustada para Cálculo dos Limites de Endividamento	14.449.393,79
Receita Corrente Líquida Ajustada para Cálculo dos Limites de Despesa com Pessoal	17.202.020,27


RECEITAS E DESPESAS DO REGIME PRÓPRIO DE PREVIDÊNCIA DOS SERVIDORES	Até o Bimestre
Regime Próprio de Previdência dos Servidores - PLANO PREVIDENCIÁRIO	
Receitas Previdenciárias Realizadas	0,00
Despesas Previdenciárias Empenhadas	0,00
Despesas Previdenciárias Liquidadas	0,00
Resultado Previdenciário	0,00
Regime Próprio de Previdência dos Servidores - PLANO FINANCEIRO	
Receitas Previdenciárias Realizadas	0,00
Despesas Previdenciárias Empenhadas	0,00
Despesas Previdenciárias Liquidadas	0,00
Resultado Previdenciário	0,00

RESULTADOS NOMINAL E PRIMÁRIO	Meta Fixada no	Result Apurado	% em Relação
	AMP da LDO (a)	Até o Bimestre (b)	à Meta (b/a)
Resultado Primário	0,00	14.444.790,29	0,00
Resultado Nominal	0,00	636.878,34	0,00

RESTOS A PAGAR POR PODER E MINISTÉRIO PÚBLICO	Inscrição	Cancelamento	Pagamento	Saldo a Pagar
		Até o Bimestre	Até o Bimestre	
RESTOS A PAGAR PROCESSADOS	1.655.235,61	0,00	914.222,54	741.013,07
Poder Executivo	1.640.930,18	0,00	914.222,54	726.707,64
Poder Legislativo	14.305,43	0,00	0,00	14.305,43
Poder Judiciário	0,00	0,00	0,00	0,00
RESTOS A PAGAR NÃO PROCESSADOS	44.340,20	0,00	0,00	44.340,20
Poder Executivo	42.167,92	0,00	0,00	42.167,92
Poder Legislativo	2.172,28	0,00	0,00	2.172,28
Poder Judiciário	0,00	0,00	0,00	0,00
TOTAL	1.699.575,81	0,00	914.222,54	785.353,27


 ANANIAS FERNANDES DE SOUSA
 PREFEITO MUNICIPAL
 CPF: 033.264.958-03


 FRANCISCO ROBERTO COSTA PAULO
 CRC-PI 5.015/0-3 PI
 CPF: 395.414.523-53


 MAGNO BARBOSA MARTINS
 CONTROLADOR GERAL DO MUNICÍPIO
 CPF: 000.553.463-16

PREBENCHIDO CONFORME MANUAL DE DEMONSTRATIVOS FISCAIS, 9ª EDIÇÃO (MF-SIN).

www.simplesinformatica.com

Usuário: SUPERVISOR | Data: 30/12/2020 16:08:00.00 | SIAFIC: SCP20H / SCP_RRE014.PRQ

Estado do Piauí	Pág.: 2	RELATÓRIO RESUMIDO DA EXECUÇÃO ORÇAMENTÁRIA
PREFEITURA MUNICIPAL DE SAO JOAO DA SERRA		DEMONSTRATIVO SIMPLIFICADO
CNPJ: 06.554.331/0001-50		ORÇAMENTOS FISCAL E DA SEGURIDADE SOCIAL
Período: JANEIRO A OUTUBRO 2020 / BIMESTRE: SET-OUT		LRF, Art 48 - Anexo XIV, (R\$ 1,00)

DESPESAS TÍPICAS COM AÇÕES DE MDE	LIMITES CONSTITUCIONAIS ANUAIS		
	Valor Apurado Até o Bimestre	% Mínimo a Apli car no Exercício	% Aplicado Até o Bimestre
Mínimo Anual de 25% das Receitas de Impostos em MDE	2.972.088,73	25,00	44,41
Mínimo Anual de 60% do FUNDEB na Remuneração do Magistério com Ensino Infantil e Ensino Fundamental	2.540.567,57	60,00	80,01
Complementação da União ao FUNDEB	845.692,28	100,00	100,00

RECEITAS DE OPERAÇÕES DE CRÉDITO E DESPESAS DE CAPITAL	Valor Apurado Até o Bimestre	Saldo Não Realizado
Receitas de Operações de Crédito	0,00	0,00
Despesa de Capital Líquida	644.484,15	3.682.000,00

PROJEÇÃO ATUARIAL DOS REGIMES DE PREVIDÊNCIA	Exercício	10º Exercício	20º Exercício	35º Exercício
Regime Geral de Previdência Social	0,00	0,00	0,00	0,00
Receitas Previdenciárias (I)	0,00	0,00	0,00	0,00
Despesas Previdenciárias (II)	0,00	0,00	0,00	0,00
Resultado Previdenciário (III) = (I - II)	0,00	0,00	0,00	0,00
Regime Próprio de Previdência dos Servidores	0,00	0,00	0,00	0,00
Receitas Previdenciárias (IV)	0,00	0,00	0,00	0,00
Despesas Previdenciárias (V)	0,00	0,00	0,00	0,00
Resultado Previdenciário (VI) = (IV - V)	0,00	0,00	0,00	0,00


RECEITA DA ALIENAÇÃO DE ATIVOS E APLICAÇÃO DOS RECURSOS	Valor Apurado Até o Bimestre	Saldo Não Realizado
Receita de Capital Resultante da Alienação de Ativos	0,00	25.000,00
Aplicação dos Recursos da Alienação de Ativos	0,00	0,00


DESPESAS COM AÇÕES E SERVIÇOS PÚBLICOS DE SAÚDE	--LIMITE CONSTITUCIONAL ANUAL--		
	Valor Apurado Até o Bimestre	% Mínimo a Apli car Exercício	% Aplicado Até o Bimestre
Despesas com Ações e Serviços Públicos de Saúde executadas com recursos de impostos	1.101.983,05	15,00	16,46

DESPESAS DE CARÁTER CONTINUADO DERIVADAS DE PPP	Valor Apurado no Exercício Corrente
Total das Despesas / RCL (%)	0,00

FONTE: Sistema.....: Scp20H(Sistema de Contabilidade Pública)-www.simplesinformatica.com
Unidade Responsável: SETOR DE CONTABILIDADE
Data da Emissão.....: 30/12/2020, 16:08:00


MANTAS FERNANDES DE SOUSA
PREFEITO MUNICIPAL
CPF: 033.264.958-03


FRANCISCO ROBERTO COSTA PAULO
CRC-PI 6.015/0-3 PI
CPF: 395.414.523-53


MAGDO BARBOSA MARTINS
CONTROLOADOR GERAL DO MUNICÍPIO
CPF: 000.553.463-16

PREENCHIDO CONFORME MANUAL DE DEMONSTRATIVOS FISCAIS, 9ª EDIÇÃO (MF-STN).
www.simplesinformatica.com
Usuário: SUPERVISOR | Data: 30/12/2020 16:08:00 | SIAFIC: SCP20H / SCP_RREO14.PRG

PREFEITURA MUNICIPAL DE VILA NOVA DO PIAUÍ

RELATÓRIO RESUMIDO DA EXECUÇÃO ORÇAMENTÁRIA BALANÇO ORÇAMENTÁRIO

ORÇAMENTOS FISCAIS E DA SEGURIDADE SOCIAL

1 of 6

PERÍODO: Janeiro a Outubro 2020/BIMESTRE Setembro - Outubro

RREO - ANEXO 1 (LRF, Art. 52, inciso I, alíneas "a" e "b" do inciso II e § 1º)

RS 1

RECEITAS	PREVISÃO		RECEITAS REALIZADAS				SALDO A REALIZAR
	INICIAL	ATUALIZADA	BIMESTRE		JAN A OUT		
			(b)	(b/a)	(c)	(c/a)	
		(a)					(a-c)
RECEITAS (EXCETO INTRA-ORÇAMENTÁRIAS) (I)	17.008.313,00	17.008.313,00	2.899.801,70	17,05	12.329.738,58	72,49	4.678.574,42
RECEITAS CORRENTES	15.558.313,00	15.558.313,00	2.298.772,83	14,78	11.425.210,14	73,43	4.133.102,86
IMPOSTOS, TAXAS E CONTRIBUIÇÕES DE MELHORIA	377.428,00	377.428,00	108.552,61	28,76	492.478,97	130,48	-115.050,97
Impostos	363.100,00	363.100,00	105.712,03	29,11	478.276,07	131,72	-115.176,07
Taxas	14.328,00	14.328,00	2.840,58	19,83	14.202,90	99,13	125,10
Contribuição de Melhoria	0,00	0,00	0,00	0,00	0,00	0,00	0,00
CONTRIBUIÇÕES	571.436,00	571.436,00	63.247,15	11,07	318.676,83	55,77	252.759,17
Contribuições Sociais	327.525,00	327.525,00	52.634,48	16,07	266.869,34	81,48	60.655,66
Contribuições Econômicas	0,00	0,00	0,00	0,00	0,00	0,00	0,00
Contribuições para Entidades Privadas de Serviço Social e de Formação Profissional	0,00	0,00	0,00	0,00	0,00	0,00	0,00
Contribuição para o Custeio do Serviço de Iluminação Pública	243.911,00	243.911,00	10.612,67	4,35	51.807,49	21,24	192.103,51
RECEITA PATRIMONIAL	264.103,00	264.103,00	40.243,28	15,24	77.248,65	29,25	186.854,35
Exploração do Patrimônio Imobiliário do Estado	0,00	0,00	0,00	0,00	0,00	0,00	0,00
Valores Mobiliários	87.724,00	87.724,00	40.243,28	45,87	77.248,65	88,06	10.475,35
Delegação de Serviços Públicos Mediante Concessão, Permissão, Autorização ou Licença	0,00	0,00	0,00	0,00	0,00	0,00	0,00
Exploração de Recursos Naturais	0,00	0,00	0,00	0,00	0,00	0,00	0,00
Exploração do Patrimônio Intangível	0,00	0,00	0,00	0,00	0,00	0,00	0,00
Cessão de Direitos	0,00	0,00	0,00	0,00	0,00	0,00	0,00
Demais Receitas Patrimoniais	176.379,00	176.379,00	0,00	0,00	0,00	0,00	176.379,00
RECEITA AGROPECUÁRIA	0,00	0,00	0,00	0,00	0,00	0,00	0,00
RECEITA INDUSTRIAL	0,00	0,00	0,00	0,00	0,00	0,00	0,00
RECEITA DE SERVIÇOS	100,00	100,00	0,00	0,00	0,00	0,00	100,00
Serviços Administrativos e Comerciais Gerais	100,00	100,00	0,00	0,00	0,00	0,00	100,00
Serviços e Atividades Referentes à Navegação e ao Transporte	0,00	0,00	0,00	0,00	0,00	0,00	0,00
Serviços e Atividades referentes à Saúde	0,00	0,00	0,00	0,00	0,00	0,00	0,00
Serviços e Atividades Financeiras	0,00	0,00	0,00	0,00	0,00	0,00	0,00
Outros Serviços	0,00	0,00	0,00	0,00	0,00	0,00	0,00
TRANSFERÊNCIAS CORRENTES	14.267.875,00	14.267.875,00	2.071.630,19	14,52	10.518.012,11	73,72	3.749.862,89
Transferências da União e de suas Entidades	10.013.585,00	10.013.585,00	1.698.218,45	16,96	8.482.617,92	84,71	1.530.967,08
Transferências dos Estados e do Distrito Federal e de suas Entidades	787.482,00	787.482,00	113.074,62	14,36	693.167,58	88,02	94.314,42
Transferências dos Municípios e de suas Entidades	0,00	0,00	0,00	0,00	0,00	0,00	0,00
Transferências de Instituições Privadas	0,00	0,00	0,00	0,00	0,00	0,00	0,00
Transferências de Outras Instituições Públicas	3.466.808,00	3.466.808,00	260.337,12	7,51	1.342.226,61	38,72	2.124.581,39
Transferências do Exterior	0,00	0,00	0,00	0,00	0,00	0,00	0,00
Transferências de Pessoas Físicas	0,00	0,00	0,00	0,00	0,00	0,00	0,00
Transferências Provenientes de Depósitos Não Identificados	0,00	0,00	0,00	0,00	0,00	0,00	0,00
OUTRAS RECEITAS CORRENTES	77.371,00	77.371,00	15.099,60	19,52	18.793,58	24,29	58.577,42
Multas Administrativas, Contratuais e Judiciais	0,00	0,00	0,00	0,00	0,00	0,00	0,00
Indenizações, Restituições e Ressarcimentos	8.804,00	8.804,00	0,00	0,00	0,00	0,00	8.804,00
Bens, Direitos e Valores Incorporados ao Patrimônio Público	0,00	0,00	0,00	0,00	0,00	0,00	0,00
Demais Receitas Correntes	68.567,00	68.567,00	15.099,60	22,02	18.793,58	27,41	49.773,42
RECEITAS DE CAPITAL	1.450.000,00	1.450.000,00	601.028,87	41,45	904.528,44	62,38	545.471,56
OPERAÇÕES DE CRÉDITO	0,00	0,00	0,00	0,00	0,00	0,00	0,00
Operações de Crédito - Mercado Interno	0,00	0,00	0,00	0,00	0,00	0,00	0,00
Operações de Crédito - Mercado Externo	0,00	0,00	0,00	0,00	0,00	0,00	0,00
ALIENAÇÃO DE BENS	0,00	0,00	0,00	0,00	0,00	0,00	0,00
Alienação de Bens Móveis	0,00	0,00	0,00	0,00	0,00	0,00	0,00
Alienação de Bens Imóveis	0,00	0,00	0,00	0,00	0,00	0,00	0,00
Alienação de Bens Intangíveis	0,00	0,00	0,00	0,00	0,00	0,00	0,00
AMORTIZAÇÕES DE EMPRÉSTIMOS	0,00	0,00	0,00	0,00	0,00	0,00	0,00
TRANSFERÊNCIAS DE CAPITAL	1.450.000,00	1.450.000,00	601.028,87	41,45	904.528,44	62,38	545.471,56
Transferências da União e de suas Entidades	1.124.700,00	1.124.700,00	135.602,00	12,06	436.742,95	38,83	687.957,05
Transferências dos Estados e do Distrito Federal e de suas Entidades	325.300,00	325.300,00	465.426,87	143,08	467.785,49	143,80	-142.485,49
Transferências dos Municípios e de suas Entidades	0,00	0,00	0,00	0,00	0,00	0,00	0,00
Transferências de Instituições Privadas	0,00	0,00	0,00	0,00	0,00	0,00	0,00
Transferências de Outras Instituições Públicas	0,00	0,00	0,00	0,00	0,00	0,00	0,00
Transferências do Exterior	0,00	0,00	0,00	0,00	0,00	0,00	0,00
Transferências de Pessoas Físicas	0,00	0,00	0,00	0,00	0,00	0,00	0,00
Transferências Provenientes de Depósitos Não Identificados	0,00	0,00	0,00	0,00	0,00	0,00	0,00
OUTRAS RECEITAS DE CAPITAL	0,00	0,00	0,00	0,00	0,00	0,00	0,00
Integralização do Capital Social	0,00	0,00	0,00	0,00	0,00	0,00	0,00
Remuneração das Disponibilidades do Tesouro	0,00	0,00	0,00	0,00	0,00	0,00	0,00
Resgate de Títulos do Tesouro	0,00	0,00	0,00	0,00	0,00	0,00	0,00
Demais Receitas de Capital	0,00	0,00	0,00	0,00	0,00	0,00	0,00
RECEITAS (INTRA-ORÇAMENTÁRIAS) (II)	475.954,00	475.954,00	76.559,26	16,09	395.217,14	83,04	80.736,86
SUBTOTAL DAS RECEITAS (III) = (I + II)	17.484.267,00	17.484.267,00	2.976.360,96	17,02	12.724.955,72	72,78	4.759.311,28
OPERAÇÕES DE CRÉDITO / REFINANCIAMENTO (IV)	0,00	0,00	0,00	0,00	0,00	0,00	0,00
Operações de Crédito - Mercado Interno	0,00	0,00	0,00	0,00	0,00	0,00	0,00

VILA NOVA DO PIAUÍ

LRF: Publicações Obrigatórias

PREFEITURA MUNICIPAL DE VILA NOVA DO PIAUÍ

RELATÓRIO RESUMIDO DA EXECUÇÃO ORÇAMENTÁRIA

BALANÇO ORÇAMENTÁRIO

ORÇAMENTOS FISCAIS E DA SEGURIDADE SOCIAL

2 of 6

PERÍODO: Janeiro a Outubro 2020/BIMESTRE Setembro - Outubro

RRBO - ANEXO I (LRF, Art. 52, inciso I, alíneas "a" e "b" do inciso II e § 1º)

RS 1

RECEITAS	PREVISÃO INICIAL	PREVISÃO ATUALIZADA (a)	RECEITAS REALIZADAS				SALDO A REALIZAR (a-c)
			BIMESTRE (b)	% (b/a)	JAN A OUT (c)	% (c/a)	
Mobiliária	0,00	0,00	0,00	0,00	0,00	0,00	0,00
Contratual	0,00	0,00	0,00	0,00	0,00	0,00	0,00
Operações de Crédito - Mercado Externo	0,00	0,00	0,00	0,00	0,00	0,00	0,00
Mobiliária	0,00	0,00	0,00	0,00	0,00	0,00	0,00
Contratual	0,00	0,00	0,00	0,00	0,00	0,00	0,00
TOTAL DAS RECEITAS (V) = (III + IV)	17.484.267,00	17.484.267,00	2.976.360,96	17,02	12.724.955,72	72,78	4.759.311,28
DÉFICIT (VI)							0,00
TOTAL COM DÉFICIT (VII) = (V + VI)	17.484.267,00	17.484.267,00	2.976.360,96	17,02	12.724.955,72	72,78	4.759.311,28
SALDOS DE EXERCÍCIOS ANTERIORES	0,00	0,00					0,00
Recursos Arrecadados em Exercícios Anteriores - RPPS	0,00	0,00					0,00
Superávit Financeiro Utilizado para Créditos Adicionais							0,00

EDILSON EDMUNDO DE BRITO
412.137.773-72
PREFEITO

ERASMO NAVEZ DA ROCHA
655.386.923-53
CONTROLADOR

IONARA MARQUES MORAIS
023.703.723-89
CONTADORA-CRC 012378/O-5

PREFEITURA MUNICIPAL DE VILA NOVA DO PIAUÍ

RELATÓRIO RESUMIDO DA EXECUÇÃO ORÇAMENTÁRIA

BALANÇO ORÇAMENTÁRIO

ORÇAMENTOS FISCAIS E DA SEGURIDADE SOCIAL

3 of 6

PERÍODO: Janeiro a Outubro 2020/BIMESTRE Setembro - Outubro

RRBO - ANEXO I (LRF, Art. 52, inciso I, alíneas "a" e "b" do inciso II e § 1º)

RS 1

DESPESAS	DOTAÇÃO INICIAL (d)	DOTAÇÃO ATUALIZADA (e)	DESPESAS EMPENHADAS		SALDO (g) - (e-f)	DESPESAS LIQUIDADAS		SALDO (i) - (e-h)	DESPESAS PAGAS ATÉ O BIMESTRE (j)	INSCRITAS EM RESTOS A PAGAR NÃO PROCESSADOS* (k)
			BIMESTRE	JAN A OUT (f)		BIMESTRE	JAN A OUT (h)			
DESPESAS (EXCETO INTRA-ORÇAMENTÁRIAS) (VIII)	16.883.855,00	17.053.855,00	2.940.505,16	12.152.031,85	4.901.823,15	3.199.733,63	11.721.779,49	5.332.075,51	11.490.758,68	0,00
DESPESAS CORRENTES	15.287.251,00	14.835.183,59	2.417.079,95	10.619.461,01	4.215.722,58	2.676.328,42	10.403.208,65	4.431.974,94	10.172.227,84	0,00
PESSOAL E ENCARGOS SOCIAIS	6.282.636,00	6.777.368,59	1.035.548,84	5.382.287,48	1.395.081,11	1.089.199,55	5.333.719,41	1.443.649,18	5.124.111,00	0,00
JUROS E ENCARGOS DA DÍVIDA	5.432,00	5.432,00	0,00	0,00	5.432,00	0,00	0,00	5.432,00	0,00	0,00
OUTRAS DESPESAS CORRENTES	8.999.183,00	8.052.383,00	1.381.531,11	5.237.173,53	2.815.209,47	1.587.128,85	5.069.489,24	2.982.893,76	5.048.116,84	0,00
DESPESAS DE CAPITAL	1.564.292,00	2.216.359,41	523.425,21	1.532.570,84	683.788,57	523.425,21	1.318.570,84	897.788,57	1.318.570,84	0,00
INVESTIMENTOS	1.450.000,00	2.102.067,41	511.386,32	1.478.493,84	623.573,57	511.386,32	1.264.493,84	837.573,57	1.264.493,84	0,00
INVERSÕES FINANCEIRAS	15.000,00	15.000,00	0,00	0,00	15.000,00	0,00	0,00	15.000,00	0,00	0,00
AMORTIZAÇÃO DA DÍVIDA	99.292,00	99.292,00	12.038,89	54.077,00	45.215,00	12.038,89	54.077,00	45.215,00	54.077,00	0,00
RESERVA DE CONTINGÊNCIA	32.312,00	2.312,00			2.312,00			2.312,00		0,00
DESPESAS (INTRA-ORÇAMENTÁRIAS) (IX)	450.412,00	280.412,00	0,00	106.924,76	173.487,24	0,00	106.924,76	173.487,24	106.924,76	0,00
SUBTOTAL DAS DESPESAS (X) = (VIII + IX)	17.334.267,00	17.334.267,00	2.940.505,16	12.258.956,61	5.075.310,39	3.199.733,63	11.828.704,25	5.505.562,75	11.597.723,44	0,00
AMORTIZAÇÃO DA DIV. / REFINANCIAMENTO (XI)	0,00	0,00	0,00	0,00	0,00	0,00	0,00	0,00	0,00	0,00
Amortização da Dívida Interna	0,00	0,00	0,00	0,00	0,00	0,00	0,00	0,00	0,00	0,00
Dívida Mobiliária	0,00	0,00	0,00	0,00	0,00	0,00	0,00	0,00	0,00	0,00
Dívida Contratual	0,00	0,00	0,00	0,00	0,00	0,00	0,00	0,00	0,00	0,00
Amortização da Dívida Externa	0,00	0,00	0,00	0,00	0,00	0,00	0,00	0,00	0,00	0,00
Dívida Mobiliária	0,00	0,00	0,00	0,00	0,00	0,00	0,00	0,00	0,00	0,00
Dívida Contratual	0,00	0,00	0,00	0,00	0,00	0,00	0,00	0,00	0,00	0,00
TOTAL DAS DESPESAS (XII) = (X + XI)	17.334.267,00	17.334.267,00	2.940.505,16	12.258.956,61	5.075.310,39	3.199.733,63	11.828.704,25	5.505.562,75	11.597.723,44	0,00
SUPERÁVIT (XIII)				465.999,11			896.251,47		1.127.232,28	
TOTAL COM SUPERÁVIT (XIV) = (XII + XIII)	17.334.267,00	17.334.267,00	2.940.505,16	12.724.955,72	5.075.310,39	3.199.733,63	12.724.955,72	5.505.562,75	12.724.955,72	0,00
RESERVA DO RPPS	150.000,00	150.000,00			150.000,00			150.000,00		

EDILSON EDMUNDO DE BRITO
412.137.773-72
PREFEITO

ERASMO NAVEZ DA ROCHA
655.386.923-53
CONTROLADOR

IONARA MARQUES MORAIS
023.703.723-89
CONTADORA-CRC 012378/O-5

PREFEITURA MUNICIPAL DE VILA NOVA DO PIAUÍ

RELATÓRIO RESUMIDO DA EXECUÇÃO ORÇAMENTÁRIA

BALANÇO ORÇAMENTÁRIO

ORÇAMENTOS FISCAIS E DA SEGURIDADE SOCIAL

4 of 6

PERÍODO: Janeiro a Outubro 2020/BIMESTRE Setembro - Outubro

RREO - ANEXO 1 (LRF, Art. 52, inciso I, alíneas "a" e "b" do inciso II e § 1º)

RS 1

RECEITAS INTRA-ORÇAMENTÁRIAS	PREVISÃO		RECEITAS REALIZADAS				SALDO	
	INICIAL	ATUALIZADA	BIMESTRE		JAN A OUT		A REALIZAR	A REALIZAR
			(b)	(b/a)	(c)	(c/a)		
RECEITAS (INTRA-ORÇAMENTÁRIAS) (II)	475.954,00	475.954,00	76.559,26	16,09	395.217,14	83,04	80.736,86	
RECEITAS CORRENTES	475.954,00	475.954,00	76.559,26	16,09	395.217,14	83,04	80.736,86	
IMPOSTOS, TAXAS E CONTRIBUIÇÕES DE MELHORIA	0,00	0,00	0,00	0,00	0,00	0,00	0,00	
Impostos	0,00	0,00	0,00	0,00	0,00	0,00	0,00	
Taxas	0,00	0,00	0,00	0,00	0,00	0,00	0,00	
Contribuição de Melhoria	0,00	0,00	0,00	0,00	0,00	0,00	0,00	
CONTRIBUIÇÕES	475.954,00	475.954,00	76.559,26	16,09	395.217,14	83,04	80.736,86	
Contribuições Sociais	475.954,00	475.954,00	76.559,26	16,09	395.217,14	83,04	80.736,86	
Contribuições Econômicas	0,00	0,00	0,00	0,00	0,00	0,00	0,00	
Contribuições para Entidades Privadas de Serviço Social e de Formação Profissional	0,00	0,00	0,00	0,00	0,00	0,00	0,00	
Contribuição para o Custeio do Serviço de Iluminação Pública	0,00	0,00	0,00	0,00	0,00	0,00	0,00	
RECEITA PATRIMONIAL	0,00	0,00	0,00	0,00	0,00	0,00	0,00	
Exploração do Patrimônio Imobiliário do Estado	0,00	0,00	0,00	0,00	0,00	0,00	0,00	
Valores Mobiliários	0,00	0,00	0,00	0,00	0,00	0,00	0,00	
Delegação de Serviços Públicos Mediante Concessão, Permissão, Autorização ou Licença	0,00	0,00	0,00	0,00	0,00	0,00	0,00	
Exploração de Recursos Naturais	0,00	0,00	0,00	0,00	0,00	0,00	0,00	
Exploração do Patrimônio Intangível	0,00	0,00	0,00	0,00	0,00	0,00	0,00	
Cessão de Direitos	0,00	0,00	0,00	0,00	0,00	0,00	0,00	
Demais Receitas Patrimoniais	0,00	0,00	0,00	0,00	0,00	0,00	0,00	
RECEITA AGROPECUÁRIA	0,00	0,00	0,00	0,00	0,00	0,00	0,00	
RECEITA INDUSTRIAL	0,00	0,00	0,00	0,00	0,00	0,00	0,00	
RECEITA DE SERVIÇOS	0,00	0,00	0,00	0,00	0,00	0,00	0,00	
Serviços Administrativos e Comerciais Gerais	0,00	0,00	0,00	0,00	0,00	0,00	0,00	
Serviços e Atividades Referentes à Navegação e ao Transporte	0,00	0,00	0,00	0,00	0,00	0,00	0,00	
Serviços e Atividades referentes à Saúde	0,00	0,00	0,00	0,00	0,00	0,00	0,00	
Serviços e Atividades Financeiras	0,00	0,00	0,00	0,00	0,00	0,00	0,00	
Outros Serviços	0,00	0,00	0,00	0,00	0,00	0,00	0,00	
TRANSFERÊNCIAS CORRENTES	0,00	0,00	0,00	0,00	0,00	0,00	0,00	
Transferências da União e de suas Entidades	0,00	0,00	0,00	0,00	0,00	0,00	0,00	
Transferências dos Estados e do Distrito Federal e de suas Entidades	0,00	0,00	0,00	0,00	0,00	0,00	0,00	
Transferências dos Municípios e de suas Entidades	0,00	0,00	0,00	0,00	0,00	0,00	0,00	
Transferências de Instituições Privadas	0,00	0,00	0,00	0,00	0,00	0,00	0,00	
Transferências de Outras Instituições Públicas	0,00	0,00	0,00	0,00	0,00	0,00	0,00	
Transferências do Exterior	0,00	0,00	0,00	0,00	0,00	0,00	0,00	
Transferências de Pessoas Físicas	0,00	0,00	0,00	0,00	0,00	0,00	0,00	
Transferências Provenientes de Depósitos Não Identificados	0,00	0,00	0,00	0,00	0,00	0,00	0,00	
OUTRAS RECEITAS CORRENTES	0,00	0,00	0,00	0,00	0,00	0,00	0,00	
Multas Administrativas, Contratuais e Judiciais	0,00	0,00	0,00	0,00	0,00	0,00	0,00	
Indenizações, Restituições e Ressarcimentos	0,00	0,00	0,00	0,00	0,00	0,00	0,00	
Bens, Direitos e Valores Incorporados ao Patrimônio Público	0,00	0,00	0,00	0,00	0,00	0,00	0,00	
Demais Receitas Correntes	0,00	0,00	0,00	0,00	0,00	0,00	0,00	
RECEITAS DE CAPITAL	0,00	0,00	0,00	0,00	0,00	0,00	0,00	
OPERAÇÕES DE CRÉDITO	0,00	0,00	0,00	0,00	0,00	0,00	0,00	
Operações de Crédito - Mercado Interno	0,00	0,00	0,00	0,00	0,00	0,00	0,00	
Operações de Crédito - Mercado Externo	0,00	0,00	0,00	0,00	0,00	0,00	0,00	
ALIBENAÇÃO DE BENS	0,00	0,00	0,00	0,00	0,00	0,00	0,00	
Alienação de Bens Móveis	0,00	0,00	0,00	0,00	0,00	0,00	0,00	
Alienação de Bens Imóveis	0,00	0,00	0,00	0,00	0,00	0,00	0,00	
Alienação de Bens Intangíveis	0,00	0,00	0,00	0,00	0,00	0,00	0,00	
AMORTIZAÇÕES DE EMPRÉSTIMOS	0,00	0,00	0,00	0,00	0,00	0,00	0,00	
TRANSFERÊNCIAS DE CAPITAL	0,00	0,00	0,00	0,00	0,00	0,00	0,00	
Transferências da União e de suas Entidades	0,00	0,00	0,00	0,00	0,00	0,00	0,00	
Transferências dos Estados e do Distrito Federal e de suas Entidades	0,00	0,00	0,00	0,00	0,00	0,00	0,00	
Transferências dos Municípios e de suas Entidades	0,00	0,00	0,00	0,00	0,00	0,00	0,00	
Transferências de Instituições Privadas	0,00	0,00	0,00	0,00	0,00	0,00	0,00	
Transferências de Outras Instituições Públicas	0,00	0,00	0,00	0,00	0,00	0,00	0,00	
Transferências do Exterior	0,00	0,00	0,00	0,00	0,00	0,00	0,00	
Transferências de Pessoas Físicas	0,00	0,00	0,00	0,00	0,00	0,00	0,00	
Transferências Provenientes de Depósitos Não Identificados	0,00	0,00	0,00	0,00	0,00	0,00	0,00	
OUTRAS RECEITAS DE CAPITAL	0,00	0,00	0,00	0,00	0,00	0,00	0,00	
Integralização do Capital Social	0,00	0,00	0,00	0,00	0,00	0,00	0,00	
Remuneração das Disponibilidades do Tesouro	0,00	0,00	0,00	0,00	0,00	0,00	0,00	
Resgate de Títulos do Tesouro	0,00	0,00	0,00	0,00	0,00	0,00	0,00	
Demais Receitas de Capital	0,00	0,00	0,00	0,00	0,00	0,00	0,00	

VILA NOVA DO PIAUÍ

LRF: Publicações Obrigatórias

PREFEITURA MUNICIPAL DE VILA NOVA DO PIAUÍ

RELATÓRIO RESUMIDO DA EXECUÇÃO ORÇAMENTÁRIA

BALANÇO ORÇAMENTÁRIO

ORÇAMENTOS FISCAIS E DA SEGURIDADE SOCIAL

5 of 6

PERÍODO: Janeiro a Outubro 2020/BIMESTRE Setembro - Outubro

RREO - ANEXO 1 (LRF, Art. 52, inciso I, alíneas "a" e "b" do inciso II e § 1º)

R\$ 1

RECEITAS INTRA-ORÇAMENTÁRIAS	PREVISÃO INICIAL	PREVISÃO ATUALIZADA (a)	RECEITAS REALIZADAS				SALDO A REALIZAR (a-c)
			BIMESTRE (b)	% (b/a)	JAN A OUT (c)	% (c/a)	

EDILSON EDIMUNDO DE BRITO
412.137.773-72
PREFEITO

ERASMO NAVEZ DA ROCHA
655.386.923-53
CONTROLADOR

IONARA MARQUES MORAIS
023.703.723-89
CONTADORA-CRC 012378/O-5

PREFEITURA MUNICIPAL DE VILA NOVA DO PIAUÍ

RELATÓRIO RESUMIDO DA EXECUÇÃO ORÇAMENTÁRIA

BALANÇO ORÇAMENTÁRIO

ORÇAMENTOS FISCAIS E DA SEGURIDADE SOCIAL

6 of 6

PERÍODO: Janeiro a Outubro 2020/BIMESTRE Setembro - Outubro

RREO - ANEXO 1 (LRF, Art. 52, inciso I, alíneas "a" e "b" do inciso II e § 1º)

R\$ Milhares

DESPESAS INTRA-ORÇAMENTÁRIAS	DOTAÇÃO INICIAL (d)	DOTAÇÃO ATUALIZADA (e)	DESPESAS EMPENHADAS		SALDO (g) = (e-f)	DESPESAS LIQUIDADAS		SALDO (i) = (e-h)	DESPESAS PAGAS ATÉ O BIMESTRE (j)	INSCRITAS EM RESTOS A PAGAR NÃO PROCESSADOS* (k)
			BIMESTRE	JAN A OUT (f)		BIMESTRE	JAN A OUT (h)			
DESPESAS (INTRA-ORÇAMENTÁRIAS) (DX)	450.412,00	280.412,00	0,00	106.924,76	173.487,24	0,00	106.924,76	173.487,24	106.924,76	0,00
DESPESAS CORRENTES	450.412,00	280.412,00	0,00	106.924,76	173.487,24	0,00	106.924,76	173.487,24	106.924,76	0,00
PESSOAL E ENCARGOS SOCIAIS	450.412,00	280.412,00	0,00	106.924,76	173.487,24	0,00	106.924,76	173.487,24	106.924,76	0,00
JUROS E ENCARGOS DA DÍVIDA	0,00	0,00	0,00	0,00	0,00	0,00	0,00	0,00	0,00	0,00
OUTRAS DESPESAS CORRENTES	0,00	0,00	0,00	0,00	0,00	0,00	0,00	0,00	0,00	0,00
DESPESAS DE CAPITAL	0,00	0,00	0,00	0,00	0,00	0,00	0,00	0,00	0,00	0,00
INVESTIMENTOS	0,00	0,00	0,00	0,00	0,00	0,00	0,00	0,00	0,00	0,00
INVERSÕES FINANCEIRAS	0,00	0,00	0,00	0,00	0,00	0,00	0,00	0,00	0,00	0,00
AMORTIZAÇÃO DA DÍVIDA	0,00	0,00	0,00	0,00	0,00	0,00	0,00	0,00	0,00	0,00

EDILSON EDIMUNDO DE BRITO
412.137.773-72
PREFEITO

ERASMO NAVEZ DA ROCHA
655.386.923-53
CONTROLADOR

IONARA MARQUES MORAIS
023.703.723-89
CONTADORA-CRC 012378/O-5

PREFEITURA MUNICIPAL DE VILA NOVA DO PIAUÍ
RELATÓRIO RESUMIDO DA EXECUÇÃO ORÇAMENTÁRIA
DEMONSTRATIVO DA EXECUÇÃO DAS DESPESAS POR FUNÇÃO E SUBFUNÇÃO
ORÇAMENTOS FISCAIS E DA SEGURIDADE SOCIAL
PERÍODO: Janeiro a Outubro 2020/BIMESTRE Setembro - Outubro

RREO - Anexo 2 (LRF, Art. 52, inciso II, alínea "c")

FUNÇÃO/SUBFUNÇÃO	DOTAÇÃO INICIAL	DOTAÇÃO ATUALIZADA (a)	DESPESAS EMPENHADAS			SALDO (c) = (a-b)	DESPESAS LIQUIDADAS			SALDO (e) = (a-d)	INSCRITAS EM RESTOS A PAGAR NÃO PROCESSADOS (f)
			BIMESTRE	JAN A OUT	% (b/total b)		BIMESTRE	JAN A OUT	% (d/total d)		
DESPESAS (EXCETO INTRA-ORÇAMENTÁRIAS) (I)	16.883.855,00	17.053.855,00	2.940.505,16	12.152.031,85	99,13	4.901.823,15	3.199.753,63	11.721.779,49	99,10	5.332.075,51	0,00
Legislativa	695.932,00	705.932,00	9.290,48	582.211,75	4,75	123.720,25	79.806,40	464.457,05	3,93	241.474,95	0,00
Ação Legislativa	695.932,00	705.932,00	9.290,48	582.211,75	4,75	123.720,25	79.806,40	464.457,05	3,93	241.474,95	0,00
Administrativa	2.732.217,00	3.365.049,59	723.144,75	2.937.692,61	23,96	427.356,98	860.420,95	2.901.743,10	24,33	463.306,49	0,00
Ação Judiciária	70.000,00	70.000,00	4.360,00	28.360,00	0,23	41.640,00	7.360,00	28.360,00	0,24	41.640,00	0,00
Planejamento e Orçamento	14.000,00	58.600,00	7.532,83	53.126,97	0,43	5.473,03	16.792,83	53.126,97	0,45	5.473,03	0,00
Administração Geral	2.189.987,00	2.580.219,59	581.683,76	2.260.822,30	18,44	319.397,29	706.719,98	2.224.872,79	18,81	355.346,80	0,00
Administração Financeira	458.230,00	656.230,00	129.548,14	595.383,34	4,86	60.846,66	129.548,14	595.383,34	5,03	60.846,66	0,00
Assistência Social	1.267.560,00	1.150.160,00	103.743,17	492.387,60	4,02	657.772,40	102.727,06	489.019,27	4,13	661.140,73	0,00
Administração Geral	527.931,00	575.331,00	60.291,65	336.156,85	2,74	239.174,15	59.275,54	332.788,52	2,81	242.542,48	0,00
Assistência ao Idoso	17.200,00	17.200,00	0,00	0,00	0,00	17.200,00	0,00	0,00	0,00	17.200,00	0,00
Assistência ao Portador de Deficiência	13.000,00	13.000,00	0,00	0,00	0,00	13.000,00	0,00	0,00	0,00	13.000,00	0,00
Assistência à Criança e ao Adolescente	94.500,00	54.500,00	0,00	0,00	0,00	54.500,00	0,00	0,00	0,00	54.500,00	0,00
Assistência Comunitária	614.929,00	490.129,00	43.451,52	156.230,75	1,27	333.898,25	43.451,52	156.230,75	1,32	333.898,25	0,00
Previdência Social	772.031,00	762.031,00	68.239,52	276.437,55	2,25	485.593,45	77.082,92	263.022,01	2,22	499.008,99	0,00
Previdência Básica	772.031,00	762.031,00	68.239,52	276.437,55	2,25	485.593,45	77.082,92	263.022,01	2,22	499.008,99	0,00
Saúde	3.634.068,00	4.071.668,00	839.883,80	2.908.251,38	23,72	1.163.416,62	849.869,10	2.896.865,37	24,49	1.174.802,63	0,00
Atenção Básica	3.368.968,00	3.826.568,00	826.654,51	2.851.852,56	23,26	974.715,44	836.639,81	2.840.465,55	24,01	988.101,45	0,00
Assistência Hospitalar e Ambulatorial	19.000,00	19.000,00	0,00	0,00	0,00	19.000,00	0,00	0,00	0,00	19.000,00	0,00
Vigilância Sanitária	148.000,00	148.000,00	13.229,29	53.006,59	0,43	94.993,41	13.229,29	53.006,59	0,45	94.993,41	0,00
Vigilância Epidemiológica	96.600,00	76.600,00	0,00	3.392,23	0,03	73.207,77	0,00	3.392,23	0,03	73.207,77	0,00
Alimentação e Nutrição	1.500,00	1.500,00	0,00	0,00	0,00	1.500,00	0,00	0,00	0,00	1.500,00	0,00
Educação	4.814.514,00	4.048.981,41	468.976,44	2.825.892,50	23,05	1.223.088,91	471.238,32	2.610.154,38	22,07	1.438.827,03	0,00
Ensino Fundamental	3.560.584,00	3.414.584,00	461.760,84	2.700.014,36	22,02	714.569,64	464.022,72	2.484.276,24	21,00	930.307,76	0,00
Ensino Superior	2.000,00	2.000,00	0,00	0,00	0,00	2.000,00	0,00	0,00	0,00	2.000,00	0,00
Educação Infantil	1.154.880,00	535.347,41	7.215,60	125.878,14	1,03	409.469,27	7.215,60	125.878,14	1,06	409.469,27	0,00
Educação de Jovens e Adultos	71.050,00	71.050,00	0,00	0,00	0,00	71.050,00	0,00	0,00	0,00	71.050,00	0,00
Educação Especial	26.000,00	26.000,00	0,00	0,00	0,00	26.000,00	0,00	0,00	0,00	26.000,00	0,00
Cultura	94.500,00	74.500,00	1.045,00	6.166,00	0,05	68.334,00	1.045,00	6.166,00	0,05	68.334,00	0,00
Difusão Cultural	94.500,00	74.500,00	1.045,00	6.166,00	0,05	68.334,00	1.045,00	6.166,00	0,05	68.334,00	0,00
Urbanismo	502.084,00	308.084,00	85.402,56	199.075,65	1,62	109.008,35	82.691,74	156.364,83	1,66	111.719,17	0,00
Infra-Estrutura Urbana	47.143,00	37.143,00	0,00	0,00	0,00	37.143,00	0,00	0,00	0,00	37.143,00	0,00
Serviços Urbanos	310.441,00	169.441,00	85.402,56	102.788,56	0,84	66.652,44	82.691,74	100.077,74	0,85	69.363,26	0,00
Preservação e Conservação Ambiental	144.500,00	101.500,00	0,00	96.287,09	0,79	5.212,91	0,00	96.287,09	0,81	5.212,91	0,00
Habituação	66.000,00	16.000,00	0,00	0,00	0,00	16.000,00	0,00	0,00	0,00	16.000,00	0,00
Habituação Rural	5.000,00	9.000,00	0,00	0,00	0,00	9.000,00	0,00	0,00	0,00	9.000,00	0,00
Habituação Urbana	57.000,00	7.000,00	0,00	0,00	0,00	7.000,00	0,00	0,00	0,00	7.000,00	0,00

Fonte: SCPI - Contabilidade [9.25.25.488] - PREFEITURA MUNICIPAL DE VILA NOVA DO PIAUÍ

Portaria Nº 91 de 2020 - Mapeamento Atualizado 02/2020

PREFEITURA MUNICIPAL DE VILA NOVA DO PIAUÍ
RELATÓRIO RESUMIDO DA EXECUÇÃO ORÇAMENTÁRIA
DEMONSTRATIVO DA EXECUÇÃO DAS DESPESAS POR FUNÇÃO E SUBFUNÇÃO
ORÇAMENTOS FISCAIS E DA SEGURIDADE SOCIAL
PERÍODO: Janeiro a Outubro 2020/BIMESTRE Setembro - Outubro

RREO - Anexo 2 (LRF, Art. 52, inciso II, alínea "c")

FUNÇÃO/SUBFUNÇÃO	DOTAÇÃO INICIAL	DOTAÇÃO ATUALIZADA (a)	DESPESAS EMPENHADAS			SALDO (c) = (a-b)	DESPESAS LIQUIDADAS			SALDO (e) = (a-d)	INSCRITAS EM RESTOS A PAGAR NÃO PROCESSADOS (f)
			BIMESTRE	JAN A OUT	% (b/total b)		BIMESTRE	JAN A OUT	% (d/total d)		
Saneamento	71.500,00	326.500,00	0,00	254.347,30	2,07	72.152,70	0,00	254.347,30	2,15	72.152,70	0,00
Saneamento Básico Rural	6.000,00	6.000,00	0,00	0,00	0,00	6.000,00	0,00	0,00	0,00	6.000,00	0,00
Saneamento Básico Urbano	65.500,00	320.500,00	0,00	254.347,30	2,07	66.152,70	0,00	254.347,30	2,15	66.152,70	0,00
Gestão Ambiental	736.000,00	1.346.100,00	564.359,45	1.222.296,38	9,97	123.803,62	593.879,45	1.222.296,38	10,33	123.803,62	0,00
Preservação e Conservação Ambiental	393.500,00	184.000,00	0,00	120.070,09	0,98	63.929,91	0,00	120.070,09	1,02	63.929,91	0,00
Controle Ambiental	6.500,00	6.500,00	0,00	0,00	0,00	6.500,00	0,00	0,00	0,00	6.500,00	0,00
Recursos Hídricos	336.000,00	1.155.600,00	564.359,45	1.102.226,29	8,99	53.373,71	593.879,45	1.102.226,29	9,32	53.373,71	0,00
Agricultura	309.020,00	249.820,00	33.510,28	155.072,38	1,26	94.747,62	38.010,28	155.072,38	1,31	94.747,62	0,00
Administração Geral	100.020,00	142.820,00	33.510,28	107.783,20	0,88	35.036,80	38.010,28	107.783,20	0,91	35.036,80	0,00
Abastecimento	126.000,00	26.000,00	0,00	0,00	0,00	26.000,00	0,00	0,00	0,00	26.000,00	0,00
Extensão Rural	39.000,00	9.000,00	0,00	0,00	0,00	9.000,00	0,00	0,00	0,00	9.000,00	0,00
Promoção da Produção Agropecuária	11.000,00	11.000,00	0,00	0,00	0,00	11.000,00	0,00	0,00	0,00	11.000,00	0,00
Defesa Agropecuária	33.000,00	61.000,00	0,00	47.289,18	0,39	13.710,82	0,00	47.289,18	0,40	13.710,82	0,00
Comunicações	10.000,00	10.000,00	0,00	0,00	0,00	10.000,00	0,00	0,00	0,00	10.000,00	0,00
Telecomunicações	10.000,00	10.000,00	0,00	0,00	0,00	10.000,00	0,00	0,00	0,00	10.000,00	0,00
Energia	286.200,00	111.200,00	10.775,00	59.328,00	0,48	51.872,00	10.775,00	59.328,00	0,50	51.872,00	0,00
Energia Elétrica	286.200,00	111.200,00	10.775,00	59.328,00	0,48	51.872,00	10.775,00	59.328,00	0,50	51.872,00	0,00
Transporte	586.959,00	211.959,00	0,00	33.930,00	0,28	178.029,00	0,00	33.930,00	0,29	178.029,00	0,00
Transporte Rodoviário	586.959,00	211.959,00	0,00	33.930,00	0,28	178.029,00	0,00	33.930,00	0,29	178.029,00	0,00
Desporto e Lazer	60.500,00	60.500,00	0,00	12.565,40	0,10	47.934,60	0,00	12.565,40	0,11	47.934,60	0,00
Desporto Comunitário	60.500,00	60.500,00	0,00	12.565,40	0,10	47.934,60	0,00	12.565,40	0,11	47.934,60	0,00
Encargos Especiais	212.458,00	233.058,00	32.134,73	186.377,35	1,52	46.680,65	32.207,41	156.448,02	1,32	76.609,98	0,00
Serviço da Dívida Interna	98.792,00	98.792,00	12.038,89	54.077,00	0,44	44.715,00	12.038,89	54.077,00	0,46	44.715,00	0,00
Outros Encargos Especiais	113.666,00	134.266,00	20.095,84	132.300,35	1,08	1.965,65	20.168,52	102.371,02	0,87	31.894,98	0,00
Reserva de Contingência	32.312,00	2.312,00	0,00	0,00	0,00	2.312,00	0,00	0,00	0,00	2.312,00	0,00
Reserva de Contingência	32.312,00	2.312,00	0,00	0,00	0,00	2.312,00	0,00	0,00	0,00	2.312,00	0,00
DESPESAS (INTRA-ORÇAMENTÁRIAS) (II)	450.412,00	280.412,00	0,00	106.924,76	0,87	173.487,24	0,00	106.924,76	0,90	173.487,24	0,00
Administração	40.920,00	920,00	0,00	0,00	0,00	920,00	0,00	0,00	0,00	920,00	0,00
Administração Financeira	40.920,00	920,00	0,00	0,00	0,00	920,00	0,00	0,00	0,00	920,00	0,00
Assistência Social	12.200,00	12.200,00	0,00	0,00	0,00	12.200,00	0,00	0,00	0,00	12.200,00	0,00
Administração Geral	12.200,00	12.200,00	0,00	0,00	0,00	12.200,00	0,00	0,00	0,00	12.200,00	0,00
Previdência Social	5.000,00	5.000,00	0,00	3.924,90	0,03	1.075,10	0				

PREFEITURA MUNICIPAL DE VILA NOVA DO PIAUÍ
RELATÓRIO RESUMIDO DA EXECUÇÃO ORÇAMENTÁRIA
DEMONSTRATIVO DA EXECUÇÃO DAS DESPESAS POR FUNÇÃO E SUBFUNÇÃO
ORÇAMENTOS FISCAIS E DA SEGURIDADE SOCIAL
PERÍODO: Janeiro a Outubro 2020/BIMESTRE Setembro - Outubro

RRBO - Anexo 2 (LRF, Art. 52, inciso II, alínea "b")

RS 1

FUNÇÃO/SUBFUNÇÃO	DOTAÇÃO INICIAL	DOTAÇÃO ATUALIZADA (a)	DESPESAS EMPENHADAS			SALDO (e) = (a-b)	DESPESAS LIQUIDADAS			SALDO (g) = (a-d)	INSCRITAS EM RESTOS A PAGAR NÃO PROCESSADOS (f)
			BIMESTRE	JAN A OUT (b)	% (btotal b)		BIMESTRE	JAN A OUT (d)	% (dtotal d)		
Educação	260.942,00	190.942,00	0,00	102.999,86	0,84	87.942,14	0,00	102.999,86	0,87	87.942,14	0,00
Educação Fundamental	259.442,00	189.442,00	0,00	102.999,86	0,84	86.442,14	0,00	102.999,86	0,87	86.442,14	0,00
Educação Infantil	1.500,00	1.500,00	0,00	0,00	0,00	1.500,00	0,00	0,00	0,00	1.500,00	0,00
TOTAL (III) = (I+II)	17.334.267,00	17.334.267,00	2.940.505,16	12.258.956,61	100,00	5.075.310,39	3.199.753,63	11.828.704,25	100,00	5.505.562,75	0,00

Nota: Durante o exercício, somente as despesas liquidadas são consideradas executadas. No encerramento do exercício, as despesas não liquidadas inscritas em restos a pagar processados são também consideradas executadas. Dessa forma, para maior transparência, as despesas executadas estão segregadas em:

a) Despesas liquidadas, consideradas aquelas em que houve a entrega do material ou serviço, nos termos do art. 63 da Lei 4.320/64.

b) Despesas empenhadas mas não liquidadas, inscritas em Restos a Pagar processados, consideradas liquidadas no encerramento do exercício, por força do art. 35, inciso II da Lei 4.320/64.

EDILSON EDMUNDO DE BRITO
412.137.773-72
PREFEITO

ERASMO NAVEZ DA ROCHA
655.386.023-53
CONTROLADOR

IONARA MARQUES MORAIS
023.703.723-89
CONTADORA-CRC 012378/O-5

Fonte: SCPI - Contabilidade [9.25.25.488], PREFEITURA MUNICIPAL DE VILA NOVA DO PIAUÍ

Portaria Nº 91 de 2020 - Mapeamento Atualizado 02/2020

PREFEITURA MUNICIPAL DE VILA NOVA DO PIAUÍ
RELATÓRIO RESUMIDO DA EXECUÇÃO ORÇAMENTÁRIA

DEMONSTRATIVO DAS RECEITAS E DESPESAS COM MANUTENÇÃO E DESENVOLVIMENTO DO ENSINO - MDE - MUNICÍPIOS
ORÇAMENTO FISCAL E DA SEGURIDADE SOCIAL

PERÍODO: Janeiro a Outubro 2020/BIMESTRE Setembro - Outubro

Page 1 of 4

RRBO - Anexo 8 (LDB, Art. 72)

RS 1

RECEITA RESULTANTE DE IMPOSTOS (caput do art. 212 da Constituição)	RECEITAS DO ENSINO			
	PREVISÃO INICIAL	PREVISÃO ATUALIZADA (a)	RECEITAS REALIZADAS	
			JAN A OUT	(c) = (b/a) x 100 (%)
1- RECEITA DE IMPOSTOS	363.100,00	363.100,00	276.209,83	76,07
1.1- Receita Resultante do Imposto sobre a Propriedade Predial e Territorial Urbana - IPTU	30.000,00	30.000,00	15.931,45	53,10
1.1.1- IPTU	30.000,00	30.000,00	15.931,45	53,10
1.1.2- Multas, Juros de Mora, Dívida Ativa e Outros Encargos do IPTU	0,00	0,00	0,00	0,00
1.2- Receita Resultante do Imposto sobre Transmissão Inter Vivos - ITBI	5.100,00	5.100,00	4.392,52	86,13
1.2.1- ITBI	5.100,00	5.100,00	4.392,52	86,13
1.2.2- Multas, Juros de Mora, Dívida Ativa e Outros Encargos do ITBI	0,00	0,00	0,00	0,00
1.3- Receita Resultante do Imposto sobre Serviços de Qualquer Natureza - ISS	118.000,00	118.000,00	48.516,00	41,12
1.3.1- ISS	118.000,00	118.000,00	48.516,00	41,12
1.3.2- Multas, Juros de Mora, Dívida Ativa e Outros Encargos do ISS	0,00	0,00	0,00	0,00
1.4- Receita Resultante do Imposto de Renda Retido na Fonte - IRRF	210.000,00	210.000,00	207.369,86	98,75
2- RECEITA DE TRANSFERÊNCIAS CONSTITUCIONAIS E LEGAIS	8.685.917,00	8.685.917,00	6.183.527,12	71,19
2.1- Cota-Parte FPM	8.270.592,76	8.270.592,76	5.797.131,21	70,09
2.1.1- Parcela referente à CF, art. 159, I, alínea b	7.685.100,00	7.685.100,00	5.797.131,21	75,43
2.1.2- Parcela referente à CF, art. 159, I, alínea d	313.492,76	313.492,76	0,00	0,00
2.1.3- Parcela referente à CF, art. 159, I, alínea e	272.000,00	272.000,00	0,00	0,00
2.2- Cota-Parte ICMS	324.000,00	324.000,00	302.458,11	93,35
2.3- ICMS-Desoneração - L.C. nº 87/1996	1.100,00	1.100,00	0,00	0,00
2.4- Cota-Parte IPI-Exportação	200,00	200,00	39,07	19,53
2.5- Cota-Parte ITR	24,24	24,24	1.183,43	4.882,14
2.6- Cota-Parte EPVA	90.000,00	90.000,00	82.715,30	91,91
2.7- Cota-Parte IOF-Ouro	0,00	0,00	0,00	0,00
3- TOTAL DA RECEITA DE IMPOSTOS (1 + 2)	9.049.017,00	9.049.017,00	6.459.736,95	71,39

RECEITAS ADICIONAIS PARA FINANCIAMENTO DO ENSINO	RECEITAS ADICIONAIS PARA FINANCIAMENTO DO ENSINO			
	PREVISÃO INICIAL	PREVISÃO ATUALIZADA (a)	RECEITAS REALIZADAS	
			JAN A OUT	(c) = (b/a) x 100 (%)
4- RECEITA DA APLICAÇÃO FINANCEIRA DE OUTROS RECURSOS DE IMPOSTOS VINCULADOS AO ENSINO	0,00	0,00	0,00	0,00
5- RECEITA DE TRANSFERÊNCIAS DO FNDE	571.128,00	571.128,00	149.120,80	26,11
5.1- Transferências do Salário-Educação	48.000,00	48.000,00	24.541,50	51,13
5.2- Transferências Diretas - PDDE	2.800,00	2.800,00	0,00	0,00
5.3- Transferências Diretas - PNAE	98.959,00	98.959,00	82.533,60	83,40
5.4- Transferências Diretas - PNAE	42.328,00	42.328,00	41.989,41	99,20
5.5- Outras Transferências do FNDE	377.541,00	377.541,00	0,00	0,00
5.6- Aplicação Financeira dos Recursos do FNDE	1.500,00	1.500,00	56,29	3,75
6- RECEITA DE TRANSFERÊNCIAS DE CONVÊNIOS	120.300,00	120.300,00	0,00	0,00
6.1- Transferências de Convênios	120.300,00	120.300,00	0,00	0,00
6.2- Aplicação Financeira dos Recursos de Convênios	0,00	0,00	0,00	0,00
7- RECEITA DE OPERAÇÕES DE CRÉDITO	0,00	0,00	0,00	0,00
8- OUTRAS RECEITAS PARA FINANCIAMENTO DO ENSINO	86.122,00	86.122,00	36.024,27	41,83
9- TOTAL DAS RECEITAS ADICIONAIS PARA FINANCIAMENTO DO ENSINO (4 + 5 + 6 + 7 + 8)	777.550,00	777.550,00	185.145,07	23,81

PREFEITURA MUNICIPAL DE VILA NOVA DO PIAUÍ
RELATÓRIO RESUMIDO DA EXECUÇÃO ORÇAMENTÁRIA

DEMONSTRATIVO DAS RECEITAS E DESPESAS COM MANUTENÇÃO E DESENVOLVIMENTO DO ENSINO - MDE - MUNICÍPIOS
ORÇAMENTO FISCAL E DA SEGURIDADE SOCIAL

PERÍODO: Janeiro a Outubro 2020/BIMESTRE Setembro - Outubro

RRBO - Anexo 8 (LDB, Art. 72)

FUNDEB							
RECEITAS DO FUNDEB	PREVISÃO INICIAL	PREVISÃO ATUALIZADA (e)	RECEITAS REALIZADAS				
			JAN A OUT (b)	(c) = (b/a) x 100 (%)			
10- RECEITAS DESTINADAS AO FUNDEB	1.620.271,00	1.620.271,00	1.157.688,97			71,45	
10.1- Cota-Parte FPM Destinada ao FUNDEB - (20% de 2.1.1)	1.537.206,16	1.537.206,16	1.096.960,90			71,36	
10.2- Cota-Parte ICMS Destinada ao FUNDEB - (20% de 2.2)	64.800,00	64.800,00	60.491,42			93,35	
10.3- ICMS-Desoneração Destinada ao FUNDEB - (20% de 2.3)	220,00	220,00	0,00			0,00	
10.4- Cota-Parte IPI-Exportação Destinada ao FUNDEB - (20% de 2.4)	40,00	40,00	0,00			0,00	
10.5- Cota-Parte ITR Destinada ao FUNDEB - (20% de 2.5)	4,84	4,84	236,65			4.889,46	
10.6- Cota-Parte IPVA Destinada ao FUNDEB - (20% de 2.6)	18.000,00	18.000,00	0,00			0,00	
11- RECEITAS RECEBIDAS DO FUNDEB	3.793.326,00	3.793.326,00	1.827.258,75			48,17	
11.1- Transferências de Recursos do FUNDEB	3.466.808,00	3.466.808,00	1.342.226,61			38,72	
11.2- Complementação da União ao FUNDEB	325.046,00	325.046,00	484.819,87			149,15	
11.3- Recurso de Aplicação Financeira dos Recursos do FUNDEB	1.472,00	1.472,00	212,25			14,42	
12- RESULTADO LÍQUIDO DAS TRANSFERÊNCIAS DO FUNDEB (11.1 - 10)	1.846.537,00	1.846.537,00	184.537,64			9,99	
DESPESAS DO FUNDEB	DOTAÇÃO INICIAL	DOTAÇÃO ATUALIZADA (d)	DESPESAS EMPENHADAS JAN A OUT (e)	% (f) = (e/d) x 100	DESPESAS LIQUIDADAS JAN A OUT (g)	% (h) = (g/d) x 100	INSCRITAS EM RESTOS A PAGAR NÃO PROCESSADOS (i)
13- PAGAMENTO DOS PROFISSIONAIS DO MAGISTÉRIO	2.407.965,00	1.962.965,00	1.433.727,75	73,04	1.433.727,75	73,04	0,00
13.1- Com Educação Infantil	601.200,00	321.200,00	121.660,02	37,88	121.660,02	37,88	0,00
13.2- Com Ensino Fundamental	1.806.765,00	1.641.765,00	1.312.067,73	79,92	1.312.067,73	79,92	0,00
14- OUTRAS DESPESAS	1.385.361,00	704.861,00	533.276,55	75,66	531.833,43	75,45	0,00
14.1- Com Educação Infantil	328.380,00	48.380,00	1.443,12	2,98	1.443,12	2,98	0,00
14.2- Com Ensino Fundamental	1.056.981,00	656.481,00	531.833,43	81,01	530.390,31	80,79	0,00
15- TOTAL DAS DESPESAS DO FUNDEB (13 + 14)	3.793.326,00	2.667.826,00	1.967.004,30	73,73	1.965.561,18	73,68	0,00
DEDUÇÕES PARA FINS DE LIMITE DO FUNDEB							Valor
16- RESTOS A PAGAR INSCRITOS NO EXERCÍCIO SEM DISPONIBILIDADE FINANCEIRA DE RECURSOS DO FUNDEB							0,00
16.1 - FUNDEB 60%							0,00
16.2 - FUNDEB 40%							0,00
17- DESPESAS CUSTEADAS COM O SUPERÁVIT FINANCEIRO, DO EXERCÍCIO ANTERIOR, DO FUNDEB							0,00
17.1 - FUNDEB 60%							0,00
17.2 - FUNDEB 40%							0,00
18- TOTAL DAS DEDUÇÕES CONSIDERADAS PARA FINS DE LIMITE DO FUNDEB (16 + 17)							0,00
INDICADORES DO FUNDEB							Valor
19- TOTAL DAS DESPESAS DO FUNDEB PARA FINS DE LIMITE (15 - 18)							1.965.561,18
19.1 - Mínimo de 60% do FUNDEB na Remuneração do Magistério ((13 - (16.1 + 17.1)) / (11) x 100) %							78,46
19.2 - Máximo de 40% em Despesa com MDE, que não Remuneração do Magistério ((14 - (16.2 + 17.2)) / (11) x 100) %							29,11
19.3 - Máximo de 5% não Aplicado no Exercício (100 - (19.1 + 19.2)) %							-7,57
CONTROLE DA UTILIZAÇÃO DE RECURSOS NO EXERCÍCIO SUBSEQÜENTE							Valor
20 - RECURSOS RECEBIDOS DO FUNDEB EM 2019 QUE NÃO FORAM UTILIZADOS							13.280,36
21 - DESPESAS CUSTEADAS COM O SALDO DO ITEM 20 ATÉ O 1º TRIMESTRE DE 2020							0,00

PREFEITURA MUNICIPAL DE VILA NOVA DO PIAUÍ
RELATÓRIO RESUMIDO DA EXECUÇÃO ORÇAMENTÁRIA

DEMONSTRATIVO DAS RECEITAS E DESPESAS COM MANUTENÇÃO E DESENVOLVIMENTO DO ENSINO - MDE - MUNICÍPIOS
ORÇAMENTO FISCAL E DA SEGURIDADE SOCIAL

PERÍODO: Janeiro a Outubro 2020/BIMESTRE Setembro - Outubro

RRBO - Anexo 8 (LDB, Art. 72)

DESPESAS COM MANUTENÇÃO E DESENVOLVIMENTO DO ENSINO - MDE - CUSTEADAS COM A RECEITA RESULTANTE DE IMPOSTOS E RECURSOS DO FUNDEB							
DESPESAS COM AÇÕES TÍPICAS DE MDE	DOTAÇÃO INICIAL	DOTAÇÃO ATUALIZADA (d)	DESPESAS EMPENHADAS		DESPESAS LIQUIDADAS		INSCRITAS EM RESTOS A PAGAR NÃO PROCESSADOS (i)
			JAN A OUT (e)	% (f) = (e/d) x 100	JAN A OUT (g)	% (h) = (g/d) x 100	
22- EDUCAÇÃO INFANTIL	1.038.580,00	448.580,00	123.103,14	27,44	123.103,14	27,44	0,00
22.1 - Creche	154.200,00	34.200,00	0,00	0,00	0,00	0,00	0,00
22.1.1 - Despesas Custeadas com Recursos do FUNDEB	130.200,00	10.200,00	0,00	0,00	0,00	0,00	0,00
22.1.2 - Despesas Custeadas com Outros Recursos de Impostos	24.000,00	24.000,00	0,00	0,00	0,00	0,00	0,00
22.2 - Pré-escola	884.380,00	414.380,00	123.103,14	29,71	123.103,14	29,71	0,00
22.2.1 - Despesas Custeadas com Recursos do FUNDEB	799.380,00	359.380,00	123.103,14	34,25	123.103,14	34,25	0,00
22.2.2 - Despesas Custeadas com Outros Recursos de Impostos	85.000,00	55.000,00	0,00	0,00	0,00	0,00	0,00
23- ENSINO FUNDAMENTAL	3.258.326,00	3.096.826,00	2.466.143,84	79,63	2.464.700,72	79,59	0,00
23.1- Despesas Custeadas com Recursos do FUNDEB	2.863.746,00	2.298.246,00	1.843.901,16	80,23	1.842.458,04	80,17	0,00
23.2- Despesas Custeadas com Outros Recursos de Impostos	394.580,00	798.580,00	622.242,68	77,92	622.242,68	77,92	0,00
24- ENSINO MÉDIO	0,00	0,00	0,00	0,00	0,00	0,00	0,00
25- ENSINO SUPERIOR	1.000,00	1.000,00	0,00	0,00	0,00	0,00	0,00
26- ENSINO PROFISSIONAL NÃO INTEGRADO AO ENSINO REGULAR	0,00	0,00	0,00	0,00	0,00	0,00	0,00
27- OUTRAS	0,00	0,00	0,00	0,00	0,00	0,00	0,00
28- TOTAL DAS DESPESAS COM AÇÕES TÍPICAS DE MDE (22 + 23 + 24 + 25 + 26 + 27)	4.297.906,00	3.546.406,00	2.589.246,98	73,01	2.587.803,86	72,97	0,00
DEDUÇÕES CONSIDERADAS PARA FINS DE LIMITE CONSTITUCIONAL							Valor
29- RESULTADO LÍQUIDO DAS TRANSFERÊNCIAS DO FUNDEB = (12)							184.537,64
30- DESPESAS CUSTEADAS COM A COMPLEMENTAÇÃO DO FUNDEB NO EXERCÍCIO							71.401,32
31- DESPESAS CUSTEADAS COM O SUPERÁVIT FINANCEIRO, DO EXERCÍCIO ANTERIOR, DO FUNDEB							0,00
32- DESPESAS CUSTEADAS COM O SUPERÁVIT FINANCEIRO, DO EXERCÍCIO ANTERIOR, DE OUTROS RECURSOS DE IMPOSTOS							0,00
33- RESTOS A PAGAR INSCRITOS NO EXERCÍCIO SEM DISPONIBILIDADE FINANCEIRA DE RECURSOS DE IMPOSTOS VINCULADOS AO ENSINO							0,00
34- CANCELAMENTO, NO EXERCÍCIO, DE RESTOS A PAGAR INSCRITOS COM DISPONIBILIDADE FINANCEIRA DE RECURSOS DE IMPOSTOS VINCULADOS AO ENSINO = (44 j)							41.917,02
35- TOTAL DAS DEDUÇÕES CONSIDERADAS PARA FINS DE LIMITE CONSTITUCIONAL (29 + 30 + 31 + 32 + 33 + 34)							297.855,98
36- TOTAL DAS DESPESAS PARA FINS DE LIMITE ((22 + 23) - (35))							2.289.947,88
37- PERCENTUAL DE APLICAÇÃO EM MDE SOBRE A RECEITA LÍQUIDA DE IMPOSTOS ((36) / (3) x 100) % - LIMITE CONSTITUCIONAL 25%							35,45
OUTRAS INFORMAÇÕES PARA CONTROLE							
OUTRAS DESPESAS CUSTEADAS COM RECEITAS ADICIONAIS PARA FINANCIAMENTO DO ENSINO	DOTAÇÃO INICIAL	DOTAÇÃO ATUALIZADA (d)	DESPESAS EMPENHADAS JAN A OUT (e)	% (f) = (e/d) x 100	DESPESAS LIQUIDADAS JAN A OUT (g)	% (h) = (g/d) x 100	INSCRITAS EM RESTOS A PAGAR NÃO PROCESSADOS (i)
38- DESPESAS CUSTEADAS COM A APLICAÇÃO FINANCEIRA DE OUTROS RECURSOS DE IMPOSTOS VINCULADOS AO ENSINO	0,00	0,00	0,00	0,00	0,00	0,00	0,00
39- DESPESAS CUSTEADAS COM A CONTRIBUIÇÃO SOCIAL DO SALÁRIO-EDUCAÇÃO	48.000,00	58.000,00	15.337,30	26,44	15.042,30	25,93	0,00
40- DESPESAS CUSTEADAS COM OPERAÇÕES DE CRÉDITO	0,00	0,00	0,00	0,00	0,00	0,00	0,00
41- DESPESAS CUSTEADAS COM OUTRAS RECEITAS PARA FINANCIAMENTO DO ENSINO	729.550,00	635.517,41	324.308,08	51,03	110.308,08	17,36	0,00
42- TOTAL DAS DESPESAS CUSTEADAS COM RECEITAS ADICIONAIS PARA FINANCIAMENTO DO ENSINO (38 + 39 + 40 + 41)	777.550,00	693.517,41	339.645,38	48,97	125.350,38	18,07	0,00
43- TOTAL GERAL DAS DESPESAS COM EDUCAÇÃO (28 + 42)	5.075.456,00	4.239.923,41	2.928.892,36	69,08	2.713.154,24	63,99	0,00

PREFEITURA MUNICIPAL DE VILA NOVA DO PIAUÍ
RELATÓRIO RESUMIDO DA EXECUÇÃO ORÇAMENTÁRIA

DEMONSTRATIVO DAS RECEITAS E DESPESAS COM MANUTENÇÃO E DESENVOLVIMENTO DO ENSINO - MDE - MUNICÍPIOS
ORÇAMENTO FISCAL E DA SEGURIDADE SOCIAL

PERÍODO: Janeiro a Outubro 2020/BIMESTRE Setembro - Outubro

Page 4 of 4

RRBO - Anexo 8 (LDB, Art. 72)

R\$ 1

RESTOS A PAGAR INSCRITOS COM DISPONIBILIDADE FINANCEIRA DE RECURSOS DE IMPOSTOS VINCULADOS AO ENSINO	SALDO ATÉ O BIMESTRE	CANCELADO EM '2020' (j)
44- RESTOS A PAGAR DE DESPESAS COM MDE	75.501,09	41.917,02
44.1 - Executadas com Recursos de Impostos Vinculados ao Ensino	74.844,62	41.917,02
44.2 - Executadas com Recursos do FUNDEB	656,47	0,00
CONTROLE DA DISPONIBILIDADE FINANCEIRA	FUNDEB	SALÁRIO EDUCAÇÃO
45- DISPONIBILIDADE FINANCEIRA EM 31 DE DEZEMBRO DE 2019	120.743,57	290,10
46- (+) INGRESSO DE RECURSOS ATÉ O BIMESTRE (Orçamentário)	1.827.046,48	24.541,50
47- (-) PAGAMENTOS EFETUADOS ATÉ O BIMESTRE	1.997.226,34	15.322,30
47.1 (-) Orçamento do Exercício	1.890.419,60	15.042,30
47.2 (-) Restos a Pagar	106.806,74	280,00
48- (+) RECEITA DE APLICAÇÃO FINANCEIRA DOS RECURSOS ATÉ O BIMESTRE	212,25	0,00
49- (+) DISPONIBILIDADE FINANCEIRA ATÉ O BIMESTRE	-49.224,04	9.509,30
50- (+) AJUSTES	-209.481,61	0,00
50.1 (+) Retenções	-189.845,13	0,00
50.2 (-) Valores a recuperar	19.636,48	0,00
50.3 (+) Outros valores extraordinários	0,00	0,00
50.4 (+) Conciliação Bancária	0,00	0,00
51- (+) SALDO FINANCEIRO CONCILIADO	-258.705,65	9.509,30

EDILSON EDMUNDO DE BRITO
412.137.773-72
PREFEITO

ERASMO NAVEZ DA ROCHA
655.386.923-53
CONTROLADOR

JONARA MARQUES MORAIS
023.703.723-89
CONTADORA-CRC 012378/O-5

- 1) Limites mínimos anuais a serem cumpridos no encerramento do exercício.
- 2) Art. 21, § 2º, Lei 11.494/2007: "Até 5% dos recursos recebidos à conta dos Fundos, inclusive relativos à complementação da União recebidos nos termos do §1º do art. 6º desta Lei, poderão ser utilizados no 1º trimestre do exercício imediatamente subsequente, mediante abertura de crédito adicional."
- 3) Caput do artigo 212 da CF/1988
- 4) Os valores referentes à parcela dos Restos a Pagar inscritos sem disponibilidade financeira vinculada à educação deverão ser informados somente no RREO do último bimestre do exercício.
- 5) Limites mínimos anuais a serem cumpridos no encerramento do exercício, no âmbito de atuação prioritária, conforme LDB, art. 11, V.
- 6) Nos cinco primeiros bimestres do exercício o acompanhamento poderá ser feito com base na despesa empenhada ou na despesa.
- 7) Essa coluna poderá ser apresentada somente no último bimestre.

PREFEITURA MUNICIPAL DE VILA NOVA DO PIAUÍ
DEMONSTRATIVOS DAS RECEITAS E DESPESAS PREVIDENCIÁRIAS
DO REGIME PRÓPRIO DOS SERVIDORES PÚBLICOS
PERÍODO: Janeiro a Outubro 2020/BIMESTRE Setembro - Outubro

1 of 4

RREO - ANEXO 4 (LRF, art. 53, inciso II)

R\$ 1

RECEITAS PREVIDENCIÁRIAS - RPPS	PLANO PREVIDENCIÁRIO			
	PREVISÃO INICIAL	PREVISÃO ATUALIZADA	RECEITAS REALIZADAS	
			Jan a Out 2020	Jan a Out 2019
RECEITAS CORRENTES (I)	775.479,00	775.479,00	458.195,41	467.757,06
Recosta de Contribuições dos Segurados	327.525,00	327.525,00	266.869,34	243.561,65
Civil	327.525,00	327.525,00	266.869,34	243.561,65
Ativo	327.525,00	327.525,00	266.869,34	243.561,65
Inativo	0,00	0,00	0,00	0,00
Pensionista	0,00	0,00	0,00	0,00
Militar	0,00	0,00	0,00	0,00
Ativo	0,00	0,00	0,00	0,00
Inativo	0,00	0,00	0,00	0,00
Pensionista	0,00	0,00	0,00	0,00
Recosta de Contribuições Patronais	335.402,00	335.402,00	108.177,40	85.303,32
Civil	335.402,00	335.402,00	108.177,40	85.303,32
Ativo	335.402,00	335.402,00	108.177,40	85.303,32
Inativo	0,00	0,00	0,00	0,00
Pensionista	0,00	0,00	0,00	0,00
Militar	0,00	0,00	0,00	0,00
Ativo	0,00	0,00	0,00	0,00
Inativo	0,00	0,00	0,00	0,00
Pensionista	0,00	0,00	0,00	0,00
Recosta Patrimonial	52.552,00	52.552,00	64.355,09	115.467,10
Recostas Imobiliárias	0,00	0,00	0,00	0,00
Recostas de Valores Mobiliários	52.552,00	52.552,00	64.355,09	115.467,10
Outras Recostas Patrimoniais	0,00	0,00	0,00	0,00
Recosta de Serviços	0,00	0,00	0,00	0,00
Outras Receitas Correntes	60.000,00	60.000,00	18.793,58	23.424,99
Compensação Previdenciária do RGPS para o RPPS	60.000,00	60.000,00	18.793,58	23.424,99
Aportes Periódicos para Amortização de Déficit Anual do RPPS (II)	0,00	0,00	0,00	0,00
Demais Receitas Correntes	0,00	0,00	0,00	0,00
RECEITAS DE CAPITAL (III)	0,00	0,00	0,00	0,00
Alienação de Bens, Direitos e Ativos	0,00	0,00	0,00	0,00
Amortização de Empréstimos	0,00	0,00	0,00	0,00
Outras Receitas de Capital	0,00	0,00	0,00	0,00
TOTAL DAS RECEITAS PREVIDENCIÁRIAS RPPS - (IV) = (I + III - II)	775.479,00	775.479,00	458.195,41	467.757,06

Fonte: SCPI - Contabilidade [9.25.25.488] - PREFEITURA MUNICIPAL DE VILA NOVA DO PIAUÍ

Portaria Nº 91 de 2020 - Mapeamento Atualizado 02/2020

VILA NOVA DO PIAUÍ

LRF: Publicações Obrigatórias

PREFEITURA MUNICIPAL DE VILA NOVA DO PIAUÍ
DEMONSTRATIVOS DAS RECEITAS E DESPESAS PREVIDENCIÁRIAS
 DO REGIME PRÓPRIO DOS SERVIDORES PÚBLICOS
 PERÍODO: Janeiro a Outubro 2020/BIMESTRE Setembro - Outubro

2 of 4

RREO – ANEXO 4 (LRF, art. 53, inciso II)

R\$ 1

DESPESAS PREVIDENCIÁRIAS - RPPS	DOTAÇÃO INICIAL	DOTAÇÃO ATUALIZADA	DESPESAS EMPENHADAS		DESPESAS LIQUIDADAS		INSCRITAS EM RESTOS A PAGAR NÃO PROCESSADOS	
			Jan a Out 2020	Jan a Out 2019	Jan a Out 2020	Jan a Out 2019	Em 2020	Em 2019
Benefícios - Civil	625.479,00	625.479,00	178.414,25	351.319,34	178.414,25	351.319,34	0,00	0,00
Aposentadorias	240.000,00	240.000,00	147.747,19	119.443,00	147.747,19	119.443,00	0,00	0,00
Pensões	95.479,00	95.479,00	30.667,06	15.699,60	30.667,06	15.699,60	0,00	0,00
Outros Benefícios Previdenciários	290.000,00	290.000,00	0,00	216.176,74	0,00	216.176,74	0,00	0,00
Benefícios - Militar	0,00	0,00	24.225,71	0,00	24.225,71	0,00	0,00	0,00
Reformas	0,00	0,00	24.225,71	0,00	24.225,71	0,00	0,00	0,00
Pensões	0,00	0,00	0,00	0,00	0,00	0,00	0,00	0,00
Outros Benefícios Previdenciários	0,00	0,00	0,00	0,00	0,00	0,00	0,00	0,00
Outras Despesas Previdenciárias	0,00	0,00	0,00	0,00	0,00	0,00	0,00	0,00
Compensação Previdenciária do RPPS para o RGPS	0,00	0,00	0,00	0,00	0,00	0,00	0,00	0,00
Demais Despesas Previdenciárias	0,00	0,00	0,00	0,00	0,00	0,00	0,00	0,00
TOTAL DAS DESPESAS PREVIDENCIÁRIAS RPPS (V)	625.479,00	625.479,00	202.639,96	351.319,34	202.639,96	351.319,34	0,00	0,00
RESULTADO PREVIDENCIÁRIO (VI) = (IV - V)	150.000,00	150.000,00	255.555,45	116.437,72	255.555,45	116.437,72		
RECURSOS RPPS ARRECADADOS EM EXERCÍCIOS ANTERIORES						PREVISÃO ORÇAMENTÁRIA		
VALOR						0,00		
RESERVA ORÇAMENTÁRIA DO RPPS						PREVISÃO ORÇAMENTÁRIA		
VALOR						150.000,00		
APORTES DE RECURSOS PARA O PLANO PREVIDENCIÁRIO DO RPPS						APORTES REALIZADOS		
Plano de Amortização - Contribuição Patronal Suplementar						0,00		
Plano de Amortização - Aporte Periódico de Valores Predefinidos						0,00		
Outros Aportes para o RPPS						0,00		
Recursos para Coberturas de Déficit Financeiro						0,00		
BENS E DIREITOS DO RPPS						PERÍODO DE REFERÊNCIA		
						Em 2020		Em 2019
Caixa e Equivalentes de Caixa						67.612,61		65.312,31
Investimentos e Aplicações						16.657,43		0,00
Outros Bens e Direitos						0,00		0,00
PLANO FINANCEIRO								
RECEITAS PREVIDENCIÁRIAS - RPPS	PREVISÃO INICIAL	PREVISÃO ATUALIZADA	RECEITAS REALIZADAS					
			Jan a Out 2020	Jan a Out 2019				
RECEITAS CORRENTES (VII)	0,00	0,00	0,00	0,00				

FONTE: SCPI - Contabilidade [9.25.25.488], PREFEITURA MUNICIPAL DE VILA NOVA DO PIAUÍ

Portaria Nº 91 de 2020 - Mapeamento Atualizado 02/2020

PREFEITURA MUNICIPAL DE VILA NOVA DO PIAUÍ
DEMONSTRATIVOS DAS RECEITAS E DESPESAS PREVIDENCIÁRIAS
 DO REGIME PRÓPRIO DOS SERVIDORES PÚBLICOS
 PERÍODO: Janeiro a Outubro 2020/BIMESTRE Setembro - Outubro

3 of 4

RREO – ANEXO 4 (LRF, art. 53, inciso II)

R\$ 1

Receita de Contribuições dos Segurados	0,00	0,00	0,00	0,00
Civil	0,00	0,00	0,00	0,00
Ativo	0,00	0,00	0,00	0,00
Inativo	0,00	0,00	0,00	0,00
Pensionista	0,00	0,00	0,00	0,00
Militar	0,00	0,00	0,00	0,00
Ativo	0,00	0,00	0,00	0,00
Inativo	0,00	0,00	0,00	0,00
Pensionista	0,00	0,00	0,00	0,00
Receita de Contribuições Patronais	0,00	0,00	0,00	0,00
Civil	0,00	0,00	0,00	0,00
Ativo	0,00	0,00	0,00	0,00
Inativo	0,00	0,00	0,00	0,00
Pensionista	0,00	0,00	0,00	0,00
Militar	0,00	0,00	0,00	0,00
Ativo	0,00	0,00	0,00	0,00
Inativo	0,00	0,00	0,00	0,00
Pensionista	0,00	0,00	0,00	0,00
Receita Patrimonial	0,00	0,00	0,00	0,00
Receitas Imobiliárias	0,00	0,00	0,00	0,00
Receitas de Valores Mobiliários	0,00	0,00	0,00	0,00
Outras Receitas Patrimoniais	0,00	0,00	0,00	0,00
Receita de Serviços	0,00	0,00	0,00	0,00
Outras Receitas Correntes	0,00	0,00	0,00	0,00
Compensação Previdenciária do RGPS para o RPPS	0,00	0,00	0,00	0,00
Demais Receitas Correntes	0,00	0,00	0,00	0,00
RECEITAS DE CAPITAL (VIII)	0,00	0,00	0,00	0,00
Alienação de Bens, Direitos e Ativos	0,00	0,00	0,00	0,00
Amortização de Empréstimos	0,00	0,00	0,00	0,00
Outras Receitas de Capital	0,00	0,00	0,00	0,00
TOTAL DAS RECEITAS PREVIDENCIÁRIAS RPPS - (IX) = (VII + VIII)	0,00	0,00	0,00	0,00

DESPESAS PREVIDENCIÁRIAS - RPPS	DOTAÇÃO INICIAL	DOTAÇÃO ATUALIZADA	DESPESAS EMPENHADAS		DESPESAS LIQUIDADAS		INSCRITAS EM RESTOS A PAGAR NÃO PROCESSADOS	
			Jan a Out 2020	Jan a Out 2019	Jan a Out 2020	Jan a Out 2019	Em 2020	Em 2019
Benefícios - Civil	0,00	0,00	0,00	0,00	0,00	0,00	0,00	0,00
Aposentadorias	0,00	0,00	0,00	0,00	0,00	0,00	0,00	0,00
Pensões	0,00	0,00	0,00	0,00	0,00	0,00	0,00	0,00
Outros Benefícios Previdenciários	0,00	0,00	0,00	0,00	0,00	0,00	0,00	0,00
Benefícios - Militar	0,00	0,00	0,00	0,00	0,00	0,00	0,00	0,00
Reformas	0,00	0,00	0,00	0,00	0,00	0,00	0,00	0,00
Pensões	0,00	0,00	0,00	0,00	0,00	0,00	0,00	0,00
Outros Benefícios Previdenciários	0,00	0,00	0,00	0,00	0,00	0,00	0,00	0,00
Outras Despesas Previdenciárias	0,00	0,00	0,00	0,00	0,00	0,00	0,00	0,00

FONTE: SCPI - Contabilidade [9.25.25.488], PREFEITURA MUNICIPAL DE VILA NOVA DO PIAUÍ

Portaria Nº 91 de 2020 - Mapeamento Atualizado 02/2020

PREFEITURA MUNICIPAL DE VILA NOVA DO PIAUÍ
 DEMONSTRATIVOS DAS RECEITAS E DESPESAS PREVIDENCIÁRIAS
 DO REGIME PRÓPRIO DOS SERVIDORES PÚBLICOS
 PERÍODO: Janeiro a Outubro 2020/BIMESTRE Setembro - Outubro

4 of 4

								R\$ 1
RREO - ANEXO 4 (LRF, art. 53, inciso II)								
Compensação Previdenciária do RPPS para o ROPS	0,00	0,00	0,00	0,00	0,00	0,00	0,00	0,00
Demais Despesas Previdenciárias	0,00	0,00	0,00	0,00	0,00	0,00	0,00	0,00
TOTAL DAS DESPESAS PREVIDENCIÁRIAS RPPS (X)	0,00	0,00	0,00	0,00	0,00	0,00	0,00	0,00
RESULTADO PREVIDENCIÁRIO (XI) = (IX - X)	0,00	0,00	0,00	0,00	0,00	0,00	0,00	0,00

APORTES DE RECURSOS PARA O PLANO FINANCEIRO DO RPPS		APORTES REALIZADOS	
Recursos para Cobertura de Insuficiências Financeiras			0,00
Recursos para Formação de Reserva			0,00

RECEITAS DA ADMINISTRAÇÃO - RPPS	PREVISÃO INICIAL	PREVISÃO ATUALIZADA	RECEITAS REALIZADAS	
			Jan a Out 2020	Jan a Out 2019
RECEITAS CORRENTES	151.552,00	151.552,00	287.039,74	338.936,81
TOTAL DAS RECEITAS DA ADMINISTRAÇÃO RPPS - (XII)	151.552,00	151.552,00	287.039,74	338.936,81

DESPESAS DA ADMINISTRAÇÃO - RPPS	DOTAÇÃO INICIAL	DOTAÇÃO ATUALIZADA	DESPESAS EMPENHADAS		DESPESAS LIQUIDADAS		INSCRITAS EM RESTOS A PAGAR NÃO PROCESSADOS	
			Jan a Out 2020	Jan a Out 2019	Jan a Out 2020	Jan a Out 2019	Em 2020	Em 2019
DESPESAS CORRENTES (XIII)	126.552,00	116.552,00	77.722,49	50.491,10	64.306,95	41.928,56	0,00	0,00
DESPESAS DE CAPITAL (XIV)	25.000,00	25.000,00	0,00	0,00	0,00	0,00	0,00	0,00
TOTAL DAS DESPESAS DA ADMINISTRAÇÃO RPPS (XV) = (XIII + XIV)	151.552,00	141.552,00	77.722,49	50.491,10	64.306,95	41.928,56	0,00	0,00
RESULTADO DA ADMINISTRAÇÃO RPPS (XVI) = (XII - XV)	0,00	10.000,00	209.317,25	288.445,71	222.732,79	297.008,25		

Nota: Durante o exercício, somente as despesas liquidadas são consideradas executadas. No encerramento do exercício, as despesas não liquidadas inscritas em restos a pagar processados são também consideradas executadas.

Dessa forma, para maior transparência, as despesas executadas estão segregadas em:

. a) Despesas liquidadas, consideradas aquelas em que houve a entrega do material ou serviço, nos termos do art. 63 da Lei 4.320/64;

. b) Despesas empenhadas mas não liquidadas, inscritas em Restos a Pagar processados, consideradas liquidadas no encerramento do exercício, por força do art. 35, inciso II da Lei 4.320/64.

EDILSON EDMUNDO DE BRITO
 412.137.773-72
 PREFEITO

ERASMO NAVEZ DA ROCHA
 655.386.923-53
 CONTROLADOR

IONARA MARQUES MORAIS
 023.703.723-89
 CONTADORA-CRC 012378/O-5

PREFEITURA MUNICIPAL DE VILA NOVA DO PIAUÍ
RELATÓRIO DE GESTÃO FISCAL
DEMONSTRATIVO CONSOLIDADO DA DISPONIBILIDADE DE CAIXA E DOS RESTOS A PAGAR
ORÇAMENTOS FISCAIS E DA SEGURIDADE SOCIAL
 Referência: JANEIRO A DEZEMBRO /2020

1 of 1

DESTINAÇÃO DE RECURSOS	DISPONIBILIDADE DE CAIXA BRUTA	OBRIGAÇÕES FINANCEIRAS					INSUFICIÊNCIA FINANCEIRA VERIFICADA NO CONSÓRCIO PÚBLICO	DISPONIBILIDADE DE CAIXA LÍQUIDA (Antes da inscrição em Restos a Pagar Não Processados)	RESTOS A PAGAR EMPENHADOS E NÃO LIQUIDADOS DO EXERCÍCIO	EMPENHOS NÃO LIQUIDADOS CANCELADOS (Não inscritos por Insuficiência Financeira)	DISPONIBILIDADE DE CAIXA LÍQUIDA (Após a inscrição em Restos a Pagar Não Processados)
		Restos a Pagar Liquidados e Não Pagos		Restos a Pagar Empenhados e Não Liquidados de Exercícios Anteriores	Demais Obrigações Financeiras						
		De Exercícios Anteriores	Do Exercício								
(a)	(b)	(c)	(d)	(e)	(f)	(g) = (a)-(b+c+d+e)-f	(h)	(i) = (g - h)			
TOTAL DOS RECURSOS NÃO VINCULADOS - Contrato d	969.528,13	2.643,25	55.925,41	15.539,55	432,87	0,00	894.987,05	175.655,00	0,00	719.332,05	
Recursos Ordinários	969.528,13	2.643,25	55.925,41	15.539,55	432,87	0,00	894.987,05	175.655,00	0,00	719.332,05	
Outros Recursos não Vinculados	0,00	0,00	0,00	0,00	0,00	0,00	0,00	0,00	0,00	0,00	
TOTAL DOS RECURSOS VINCULADOS (II)	4.378.773,60	221.944,90	67.083,64	3.705,82	114.455,77	0,00	3.971.583,47	230.412,94	0,00	3.741.170,53	
Receitas de Impostos e de Transferência de Impostos - Educa	1.002.421,18	74.844,62	0,00	0,00	12.660,96	0,00	914.915,60	0,00	0,00	914.915,60	
Transferências do FUNDEB	-501.483,86	656,47	27.852,52	0,00	0,00	0,00	-529.992,85	0,00	0,00	-529.992,85	
Outros Recursos Vinculados à Educação	92.696,36	0,00	995,00	3.597,50	0,00	0,00	88.103,86	214.000,00	0,00	-125.896,14	
Receitas de Impostos e de Transferência de Impostos - Saúde	395.912,80	31.512,57	0,00	0,00	0,00	0,00	364.400,23	0,00	0,00	364.400,23	
Outros Recursos Vinculados à Saúde	-1.261.985,00	481,58	31.613,89	0,00	0,00	0,00	-1.234.060,47	7.368,60	0,00	-1.301.449,07	
Recursos Vinculados à Assistência Social	-103.259,29	1.314,24	117,78	108,32	0,00	0,00	-104.799,63	0,00	0,00	-104.799,63	
Recursos Vinculados ao RPPS - Plano Previdenciário	2.892.335,61	14.515,42	6.014,90	0,00	0,00	0,00	2.871.805,29	9.044,34	0,00	2.862.760,95	
Recursos Vinculados ao RPPS - Plano Financeiro	0,00	0,00	0,00	0,00	0,00	0,00	0,00	0,00	0,00	0,00	
Recursos de Operações de Crédito (exceto vinculados à Educa	0,00	0,00	0,00	0,00	0,00	0,00	0,00	0,00	0,00	0,00	
Recursos de Alienação de Bens/Ativos	0,00	0,00	0,00	0,00	0,00	0,00	0,00	0,00	0,00	0,00	
Outros Recursos Vinculados	1.862.135,80	98.620,00	489,55	0,00	101.794,81	0,00	1.661.231,44	0,00	0,00	1.661.231,44	
TOTAL (III) = (I + II)	5.348.301,73	224.588,15	123.009,05	19.245,37	114.888,64	0,00	4.866.570,52	406.067,94	0,00	4.460.502,58	

EDILSON EDIMUNDO DE BRITO
412.137.773-72
PREFEITO

ERASMO NAVEZ DA ROCHA
655.386.923-53
CONTROADOR

IONARA MARQUES MORAIS
023.703.723-89
CONTADORA-CRC 012378/O-5

FONTE: SCFI - Contabilidade [9.25.25.468], PREFEITURA MUNICIPAL DE VILA NOVA DO PIAUÍ

Portaria nº 91 de 2020 - Mapeamento Atualizado 02/2020

PREFEITURA MUNICIPAL DE VILA NOVA DO PIAUÍ
RELATÓRIO DE GESTÃO FISCAL
DEMONSTRATIVO DAS GARANTIAS E CONTRAGARANTIAS DE VALORES
ORÇAMENTOS FISCAIS E DA SEGURIDADE SOCIAL
JANEIRO/2020 A DEZEMBRO/2020

RGF – ANEXO 3 (LRF, art. 55, inciso I, alínea "c" e art. 40, § 1º)

RS 1

GARANTIAS CONCEDIDAS	SALDO DO EXERCÍCIO ANTERIOR	SALDO DO EXERCÍCIO DE 2020		
		1º Quadrimestre	2º Quadrimestre	3º Quadrimestre
AOS ESTADOS (I)	0,00	0,00	0,00	0,00
Em Operações de Crédito Externas	0,00	0,00	0,00	0,00
Em Operações de Crédito Internas	0,00	0,00	0,00	0,00
AOS MUNICÍPIOS (II)	0,00	0,00	0,00	0,00
Em Operações de Crédito Externas	0,00	0,00	0,00	0,00
Em Operações de Crédito Internas	0,00	0,00	0,00	0,00
ÀS ENTIDADES CONTROLADAS (III)	0,00	0,00	0,00	0,00
Em Operações de Crédito Externas	0,00	0,00	0,00	0,00
Em Operações de Crédito Internas	0,00	0,00	0,00	0,00
POR MEIO DE FUNDOS E PROGRAMAS (IV)	0,00	0,00	0,00	0,00
TOTAL GARANTIAS CONCEDIDAS (V) = (I + II + III + IV)	0,00	0,00	0,00	0,00
RECEITA CORRENTE LÍQUIDA - RCL (VI)	11.807.385,04	12.444.036,52	13.202.524,31	6.332.538,08
(-) Transferências obrigatórias da União relativas às emendas individuais (art. 166-A, § 1º, da CF) (VII)	0,00	0,00	0,00	0,00
RECEITA CORRENTE LÍQUIDA AJUSTADA PARA CÁLCULO DOS LIMITES DE ENDIVIDAMENTO (VIII) = (VI - VII)	11.807.385,04	12.444.036,52	13.202.524,31	6.332.538,08
% do TOTAL DAS GARANTIAS sobre a RCL AJUSTADA (V/VIII)	0,00	0,00	0,00	0,00
LIMITE DEFINIDO POR RESOLUÇÃO DO SENADO FEDERAL - <22%>	2.597.624,71	2.737.688,03	2.904.555,35	1.393.158,38
LIMITE DE ALERTA (inciso III do §1º do art. 59 da LRF) - <19,8%>	2.337.862,24	2.463.919,23	2.614.099,81	1.253.842,54

CONTRAGARANTIAS RECEBIDAS	SALDO DO EXERCÍCIO ANTERIOR	SALDO DO EXERCÍCIO DE 2020		
		1º Quadrimestre	2º Quadrimestre	3º Quadrimestre
DOS ESTADOS (IX)	0,00	0,00	0,00	0,00
Em Garantia às operações de Crédito Externas	0,00	0,00	0,00	0,00
Em Garantia às operações de Crédito Internas	0,00	0,00	0,00	0,00
DOS MUNICÍPIOS (X)	0,00	0,00	0,00	0,00
Em Garantia às operações de Crédito Externas	0,00	0,00	0,00	0,00
Em Garantia às operações de Crédito Internas	0,00	0,00	0,00	0,00
DAS ENTIDADES CONTROLADAS (XI)	0,00	0,00	0,00	0,00
Em Garantia às operações de Crédito Externas	0,00	0,00	0,00	0,00
Em Garantia às operações de Crédito Internas	0,00	0,00	0,00	0,00
EM GARANTIAS POR MEIO DE FUNDOS E PROGRAMAS (XII)	0,00	0,00	0,00	0,00
TOTAL CONTRAGARANTIAS RECEBIDAS (XIII) = (IX + X + XI + XII)	0,00	0,00	0,00	0,00

EDILSON EDIMUNDO DE BRITO
412.137.773-72
PREFEITO

ERASMO NAVEZ DA ROCHA
655.386.923-53
CONTROLADOR

IONARA MARQUES MORAIS
023.703.723-89
CONTADORA-CRC 012378/O-5

FONTE: SCPI - Contabilidade [9.25.25.488], PREFEITURA MUNICIPAL DE VILA NOVA DO PIAUÍ

Portaria Nº 91 de 2020 - Mapeamento Atualizado 02/2020

VILA NOVA DO PIAUÍ

Publicações
Obrigatórias

PREFEITURA MUNICIPAL DE VILA NOVA DO PIAUÍ
RELATÓRIO DE GESTÃO FISCAL
DEMONSTRATIVO DAS OPERAÇÕES DE CRÉDITO
ORÇAMENTOS FISCAIS E DA SEGURIDADE SOCIAL
JANEIRO/2020 A DEZEMBRO/2020

RGF – ANEXO 4 (LRF, art. 55, inciso I, alínea "d" e inciso III alínea "e")

RS 1

OPERAÇÕES DE CRÉDITO	VALOR REALIZADO	
	No Quadrimestre de Referência	Até o Quadrimestre de Referência (a)
Mobiliária	0,00	0,00
Interna	0,00	0,00
Externa	0,00	0,00
Contratual	0,00	0,00
Interna	0,00	0,00
Empréstimos	0,00	0,00
Aquisição Financiada de Bens e Arrendamento Mercantil Financeiro	0,00	0,00
Antecipação de Receita pela Venda a Termo de Bens e Serviços	0,00	0,00
Assunção, Reconhecimento e Confissão de Dívidas (LRF, art. 29, § 1º)	0,00	0,00
Operações de crédito não sujeitas ao limite para fins de contratação 1 (I)	0,00	0,00
Externa	0,00	0,00
Empréstimos	0,00	0,00
Aquisição Financiada de Bens e Arrendamento Mercantil Financeiro	0,00	0,00
Antecipações de Receitas pela Venda a Termo de Bens e Serviços	0,00	0,00
Assunção, Reconhecimento e Confissão de Dívidas (LRF, art. 29, § 1º)	0,00	0,00
Operações de crédito não sujeitas ao limite para fins de contratação 1 (II)	0,00	0,00
TOTAL (III)	0,00	0,00

APURAÇÃO DO CUMPRIMENTO DOS LIMITES	VALOR	% SOBRE A RCL
RECEITA CORRENTE LÍQUIDA – RCL (IV)	6.332.538,08	0,00
(-) Transferências obrigatórias da União relativas às emendas individuais (§ 1º, art. 166-A da CF) (V)	0,00	0,00
RECEITA CORRENTE LÍQUIDA AJUSTADA PARA CÁLCULO DOS LIMITES DE ENDIVIDAMENTO (VI) = (IV - V)	6.332.538,08	0,00
OPERAÇÕES VEDADAS (VII)	0,00	0,00
TOTAL CONSIDERADO PARA FINS DA APURAÇÃO DO CUMPRIMENTO DO LIMITE (VIII) = (IIIa + VII - Ia - IIa)	0,00	0,00
LIMITE GERAL DEFINIDO POR RESOLUÇÃO DO SENADO FEDERAL PARA AS OPERAÇÕES DE CRÉDITO INTERNAS E EXTERNAS	1.013.206,09	16,00
LIMITE DE ALERTA (inciso III do §1º do art. 59 da LRF) - <14.4%>	911.885,48	14,40
OPERAÇÕES DE CRÉDITO POR ANTECIPAÇÃO DA RECEITA ORÇAMENTÁRIA	0,00	0,00
LIMITE DEFINIDO POR RESOLUÇÃO DO SENADO FEDERAL PARA AS OPERAÇÕES DE CRÉDITO POR ANTECIPAÇÃO DA RECEITA ORÇAMENTÁRIA	443.277,67	7,00

OUTRAS OPERAÇÕES QUE INTEGRAM A DÍVIDA CONSOLIDADA	VALOR REALIZADO	
	No Quadrimestre de Referência	Até o Quadrimestre de Referência (a)
Parcelamentos de Dívidas	0,00	0,00
Tributos	0,00	0,00
Contribuições Previdenciárias	0,00	0,00
FGTS	0,00	0,00
Operações de reestruturação e recomposição do principal de dívidas	0,00	0,00

EDILSON EDIMUNDO DE BRITO
412.137.773-72
PREFEITO

ERASMO NAVEZ DA ROCHA
655.386.923-53
CONTROLADOR

IONARA MARQUES MORAIS
023.703.723-89
CONTADORA-CRC 012378/O-5

FONTE: SCPI - Contabilidade [9.25.25.488], PREFEITURA MUNICIPAL DE VILA NOVA DO PIAUÍ

Portaria Nº 91 de 2020 - Mapeamento Atualizado 02/2020

PREFEITURA MUNICIPAL DE VILA NOVA DO PIAUÍ
RELATÓRIO DE GESTÃO FISCAL
DEMONSTRATIVO SIMPLIFICADO DO RELATÓRIO DE GESTÃO FISCAL
ORÇAMENTOS FISCAIS E DA SEGURIDADE SOCIAL
JANEIRO/2020 A DEZEMBRO/2020

LRF, art. 48 – Anexo 6

R\$ 1

RECEITA CORRENTE LÍQUIDA	VALOR
Receita Corrente líquida	6.332.538,08
Receita Corrente Líquida Ajustada para Cálculo dos Limites de Endividamento	6.332.538,08
Receita Corrente Líquida Ajustada para Cálculo dos Limites da Despesa com Pessoal	6.332.538,08

DESPESA COM PESSOAL	VALOR	% SOBRE A RCL
Despesa Total com Pessoal - DTP	5.301.750,30	83,72
Limite Máximo (incisos I, II e III, art. 20 da LRF) - <%>	3.799.522,85	60,00
Limite Prudencial (parágrafo único, art. 22 da LRF) - <%>	3.609.546,71	57,00
Limite de Alerta (inciso II do §1º do art. 59 da LRF) - <%>	3.419.570,56	54,00

DÍVIDA CONSOLIDADA	VALOR	% SOBRE A RCL
Dívida Consolidada Líquida	0,00	0,00
Limite Definido por Resolução do Senado Federal	7.599.045,70	120,00

GARANTIAS DE VALORES	VALOR	% SOBRE A RCL
Total das Garantias Concedidas	0,00	0,00
Limite Definido por Resolução do Senado Federal	1.393.158,38	22,00

OPERAÇÕES DE CRÉDITOS	VALOR	% SOBRE A RCL
Operações de Crédito Internas e Externas	0,00	0,00
Limite Definido pelo Senado Federal para Operações de Crédito Externas e Internas	1.013.206,09	16,00
Operações de Crédito por Antecipação da Receita	0,00	0,00
Limite Definido pelo Senado Federal para Operações de Crédito por Antecipação da Receita	443.277,67	7,00

RESTOS A PAGAR	RESTOS A PAGAR EMPENHADOS E NÃO LIQUIDADOS DO EXERCÍCIO	DISPONIBILIDADE DE CAIXA LÍQUIDA (APÓS A INSCRIÇÃO EM RESTOS A PAGAR NÃO PROCESSADOS DO EXERCÍCIO)
Valor Total	406.067,94	4.460.502,58

EDILSON EDIMUNDO DE BRITO
 412.137.773-72
 PREFEITO

ERASMO NAVEZ DA ROCHA
 655.386.923-53
 CONTROLADOR

IONARA MARQUES MORAIS
 023.703.723-89
 CONTADORA-CRC 012378/O-5

VILA NOVA DO PIAUÍ

Publicações
 Obrigatórias

PREFEITURA MUNICIPAL DE VILA NOVA DO PIAUÍ
RELATÓRIO DE GESTÃO FISCAL
DEMONSTRATIVO CONSOLIDADO DA DESPESA COM PESSOAL
ORÇAMENTOS FISCAIS E DA SEGURIDADE SOCIAL
NOV/2019 A OUT/2020

RGF - ANEXO I (LRF, art. 55, inciso I, alínea "a")

RS 1

DESPESA COM PESSOAL	DESPESAS EXECUTADAS (últimos 12 meses)												TOTAL (últimos 12 meses) (a)	INSCRITAS EM RESTOS A PAGAR NÃO PROCESSADOS (b)
	LIQUIDADAS													
	NOV/2019	DEZ/2019	JAN/2020	FEV/2020	MAR/2020	ABR/2020	MAI/2020	JUN/2020	JUL/2020	AGO/2020	SET/2020	OUT/2020		
DESPESA BRUTA COM PESSOAL(D)	540.842,03	898.105,41	588.553,19	501.309,36	521.761,80	462.306,91	508.653,40	696.800,55	552.750,23	519.323,17	533.078,68	555.520,88	6.879.591,61	0,00
Pessoal Ativo	526.093,27	870.664,69	573.871,53	486.573,70	505.577,53	447.088,38	484.374,67	696.800,55	503.228,89	519.323,17	492.479,58	528.680,21	6.034.762,17	0,00
Vencimentos, Vantagens e Outras Despesas Variáveis	456.085,49	685.953,48	504.407,98	430.869,72	433.154,00	384.773,79	414.446,66	636.044,11	424.922,77	443.959,38	425.721,64	460.292,04	5.082.231,06	0,00
Obrigações Patronais	62.346,26	152.082,56	49.463,55	55.703,98	72.423,53	62.314,59	69.328,61	60.756,44	78.306,12	75.369,79	66.757,94	68.388,17	893.848,94	0,00
Benefícios Previdenciários	27.061,52	31.628,65	0,00	0,00	0,00	0,00	0,00	0,00	0,00	0,00	0,00	0,00	58.698,17	0,00
Pessoal Inativo e Pensionistas	14.748,76	27.440,72	14.681,66	14.735,66	16.184,27	15.218,53	24.278,73	0,00	49.501,34	0,00	41.199,10	26.840,67	244.829,44	0,00
Aposentadorias, Reserva e Reformas	12.742,70	24.736,90	13.111,70	13.165,70	14.614,31	13.648,57	22.708,77	0,00	46.361,42	0,00	24.136,72	24.225,71	209.452,50	0,00
Pensões	2.006,06	2.703,82	1.569,96	1.569,96	1.569,96	1.569,96	1.569,96	0,00	3.139,92	0,00	17.062,38	2.614,96	35.376,94	0,00
Outros Benefícios Previdenciários	0,00	0,00	0,00	0,00	0,00	0,00	0,00	0,00	0,00	0,00	0,00	0,00	0,00	0,00
Outras despesas de pessoal decorrentes de contratos de terceirização (§1º do art. 19 da LRF)	0,00	0,00	0,00	0,00	0,00	0,00	0,00	0,00	0,00	0,00	0,00	0,00	0,00	0,00
DESPESAS NÃO COMPUTADAS (E) (§1º do art. 19 da LRF)	41.810,28	59.069,37	14.681,66	14.735,66	22.184,27	21.218,53	30.278,73	6.000,00	49.501,34	0,00	41.199,10	26.840,67	327.519,61	0,00
Indenizações por Demissão e Incentivos à Demissão Voluntária	0,00	0,00	0,00	0,00	0,00	0,00	0,00	0,00	0,00	0,00	0,00	0,00	0,00	0,00
Decorrentes de Demissão Judicial de período anterior ao da apuração	0,00	0,00	0,00	0,00	6.000,00	6.000,00	6.000,00	6.000,00	0,00	0,00	0,00	0,00	24.000,00	0,00
Despesas de Exercícios Anteriores de período anterior ao da apuração	0,00	0,00	0,00	0,00	0,00	0,00	0,00	0,00	0,00	0,00	0,00	0,00	0,00	0,00
Inativos e Pensionistas com Recursos Vinculados	41.810,28	59.069,37	14.681,66	14.735,66	16.184,27	15.218,53	24.278,73	0,00	49.501,34	0,00	41.199,10	26.840,67	303.519,61	0,00
DESPESA LÍQUIDA COM PESSOAL (III) = (D-E)	499.031,75	839.036,04	573.871,53	486.573,70	499.577,53	441.088,38	478.374,67	690.800,55	503.228,89	519.323,17	492.479,58	528.680,21	6.552.072,00	0,00
APURAÇÃO DO CUMPRIMENTO DO LIMITE LEGAL													VALOR	% SOBRE RCL
RECEITA CORRENTE LÍQUIDA - RCL (IV)													12.825.931,07	
(-) Transferências obrigatórias da União relativas às emendas individuais (art. 166-A, § 1º, da CF) (V)													0,00	
(-) Transferências obrigatórias da União relativas às emendas de bancada (art. 166, § 14 da CF) (VI)													0,00	
RECEITA CORRENTE LÍQUIDA AJUSTADA PARA CÁLCULO DOS LIMITES DA DESPESA COM PESSOAL (VII) = (IV - V - VI)													12.825.931,07	
DESPESA TOTAL COM PESSOAL - DTP (VIII) = (III + E)													6.552.072,00	51,08
LIMITE MÁXIMO (IX) (incisos I, II e III, art. 20 da LRF)													7.995.558,64	60,00
LIMITE PRUDENCIAL (X) = (0,95 x IX) (parágrafo único do art. 22 da LRF)													7.310.780,71	57,00
LIMITE DE ALERTA (XI) = (0,90 x IX) (inciso II do § 1º do art. 20 da LRF)													6.926.002,78	54,00

Nota:

1 - Durante o exercício, somente as despesas liquidadas são consideradas executadas. No encerramento do exercício, as despesas não liquidadas inscritas em restos a pagar não-processados são também consideradas executadas.

Dessa forma, para maior transparência, as despesas executadas estão segregadas em:

- a) Despesas liquidadas, consideradas aquelas em que houve a entrega do material ou serviço, nos termos do art. 63 da Lei 4.320/64;
 - b) Despesas empenhadas mas não liquidadas, inscritas em Restos a Pagar não-processados, consideradas liquidadas no encerramento do exercício, por força do inciso II do art.35 da Lei 4.320/64
- 2 - A Câmara Municipal não gastará mais de setenta por cento de sua receita com folha de pagamento, incluído o gasto com o subsídio de seus Vereadores, nos termos do Art. 29-A da Constituição Federal

EDILSON EDIMUNDO DE BRITO
412.137.773-72
PREFEITO

ERASMO NAVEZ DA ROCHA
655.386.923-53
CONTROLADOR

IONARA MARQUES MORAIS
023.703.723-89
CONTADORA-CRC 012378/O-5

PREFEITURA MUNICIPAL DE VILA NOVA DO PIAUÍ
RELATÓRIO DE GESTÃO FISCAL
DEMONSTRATIVO DA DÍVIDA CONSOLIDADA
ORÇAMENTOS FISCAIS E DA SEGURIDADE SOCIAL
JANEIRO/2020 A DEZEMBRO/2020

RGF – ANEXO 2 (LRF, art. 55, inciso I, alínea "b")

RS 1

DÍVIDA CONSOLIDADA	SALDO DO EXERCÍCIO ANTERIOR	SALDO DO EXERCÍCIO DE 2020		
		1º Quadrimestre	2º Quadrimestre	3º Quadrimestre
DÍVIDA CONSOLIDADA - DC (I)	0,00	0,00	0,00	0,00
Dívida Mobiliária	0,00	0,00	0,00	0,00
Dívida Contratual	0,00	0,00	0,00	0,00
Empréstimos	0,00	0,00	0,00	0,00
Internos	0,00	0,00	0,00	0,00
Externos	0,00	0,00	0,00	0,00
Reestruturação da Dívida de Estados e Municípios	0,00	0,00	0,00	0,00
Internos	0,00	0,00	0,00	0,00
Externos	0,00	0,00	0,00	0,00
Parcelamento e Renegociação de dívidas	0,00	0,00	0,00	0,00
De Tributos	0,00	0,00	0,00	0,00
De Contribuições Previdenciárias	0,00	0,00	0,00	0,00
De Demais Contribuições Sociais	0,00	0,00	0,00	0,00
Do FGTS	0,00	0,00	0,00	0,00
Com Instituição Não financeira	0,00	0,00	0,00	0,00
Demais Dívidas Contratuals	0,00	0,00	0,00	0,00
Precatórios Posteriores a 05/05/2000 (inclusive) - Vencidos e não pagos	0,00	0,00	0,00	0,00
Outras Dívidas	0,00	0,00	0,00	0,00
DEDUÇÕES (II)	0,00	0,00	0,00	0,00
Disponibilidade de Caixa	0,00	0,00	0,00	0,00
Disponibilidade de Caixa Bruta	0,00	0,00	0,00	0,00
(-) Restos a Pagar Processados	416.842,82	201.187,94	201.167,04	201.179,21
Demais Haveres Financeiros	0,00	0,00	0,00	0,00
DÍVIDA CONSOLIDADA LÍQUIDA² (DCL) (III) = (I - II)	0,00	0,00	0,00	0,00
RECEITA CORRENTE LÍQUIDA - RCL	-3.106.784,44	-3.343.322,83	-2.251.975,70	-1.382.006,62
(-) Transferências obrigatórias da União relativas às emendas individuais (art. 166-A, § 1º, da CF)	0,00	0,00	0,00	0,00
RECEITA CORRENTE LÍQUIDA AJUSTADA PARA CÁLCULO DOS LIMITES DE ENDIVIDAMENTO (VI) = (IV - V)	-3.106.784,44	-3.343.322,83	-2.251.975,70	-1.382.006,62
% da DC sobre a RCL (I/VI)	0,00	0,00	0,00	0,00
% da DCL sobre a RCL (III/VI)	0,00	0,00	0,00	0,00
LIMITE DEFINIDO POR RESOLUÇÃO DO SENADO FEDERAL - <120%>	-3.728.141,33	-4.011.987,40	-2.702.370,84	-1.658.407,94
LIMITE DE ALERTA (inciso III do § 1º do art. 59 da LRF) - <108%>	-3.355.327,20	-3.610.788,66	-2.432.133,76	-1.492.567,15
OUTROS VALORES NÃO INTEGRANTES DA DC	SALDO DO EXERCÍCIO ANTERIOR	SALDO DO EXERCÍCIO DE 2020		
		1º Quadrimestre	2º Quadrimestre	3º Quadrimestre
PRECATÓRIOS ANTERIORES A 05/05/2000	0,00	0,00	0,00	0,00
PRECATÓRIOS POSTERIORES A 05/05/2000 (Não incluídos na DCL)	0,00	0,00	0,00	0,00
PASSIVO ATUARIAL	0,00	0,00	0,00	0,00
INSUFICIÊNCIA FINANCEIRA	416.842,82	201.187,94	201.167,04	201.179,21
DEPÓSITOS E CONSIGNAÇÕES SEM CONTRAPARTIDA	48.560,55	71.135,85	62.917,43	67.215,18
RP NÃO-PROCESSADOS	190.390,26	19.261,97	19.257,54	19.245,37
ANTECIPAÇÕES DE RECEITA ORÇAMENTÁRIA – ARO	0,00	0,00	0,00	0,00
DÍVIDA CONTRATUAL DE PPP	0,00	0,00	0,00	0,00
APROPRIAÇÃO DE DEPÓSITOS JUDICIAIS - LC 151/2015	0,00	0,00	0,00	0,00

EDILSON EDIMUNDO DE BRITO
412.137.773-72
PREFEITO

ERASMO NAVEZ DA ROCHA
655.386.923-53
CONTROLADOR

IONARA MARQUES MORAIS
023.703.723-89
CONTADORA-CRC 012378/O-5

FONTE: SCPI - Contabilidade [9.25.25.488], PREFEITURA MUNICIPAL DE VILA NOVA DO PIAUÍ

Portaria Nº 91 de 2020 - Mapeamento Atualizado 02/2020

VILA NOVA DO PIAUÍ

Publicações
Obrigatórias

MUNICÍPIO DE BONFIM DO PIAUÍ

**RELATÓRIO RESUMIDO DA EXECUÇÃO ORÇAMENTÁRIA
BALANÇO ORÇAMENTÁRIO**

ORÇAMENTOS FISCAIS E DA SEGURIDADE SOCIAL

1 of 3

PERÍODO: Janeiro a Outubro 2020/BIMESTRE Setembro - Outubro

RREO - ANEXO I (LRF, Art. 52, inciso I, alíneas "a" e "b" do inciso II e § 1º)

RS 1

RECEITAS	PREVISÃO INICIAL	PREVISÃO ATUALIZADA (a)	RECEITAS REALIZADAS				SALDO A REALIZAR (a-c)
			BIMESTRE (b)	% (b/a)	JAN A OUT (c)	% (c/a)	
RECEITAS (EXCETO INTRA-ORÇAMENTÁRIAS) (I)	20.493.841,50	20.493.841,50	2.760.243,10	13,47	14.326.448,29	69,91	6.167.393,21
RECEITAS CORRENTES	17.654.541,92	17.654.541,92	2.760.243,10	15,63	13.669.868,28	77,43	3.984.673,64
IMPOSTOS, TAXAS E CONTRIBUIÇÕES DE MELHORIA	399.186,50	399.186,50	51.041,38	12,79	291.161,29	72,94	108.025,21
Impostos	388.686,50	388.686,50	51.041,38	13,13	290.891,29	74,84	97.795,21
Taxas	9.450,00	9.450,00	0,00	0,00	270,00	2,86	9.180,00
Contribuição de Melhoria	1.050,00	1.050,00	0,00	0,00	0,00	0,00	1.050,00
CONTRIBUIÇÕES	143.500,00	143.500,00	10.567,61	7,36	43.138,91	30,06	100.361,09
Contribuições Sociais	0,00	0,00	0,00	0,00	0,00	0,00	0,00
Contribuições Econômicas	0,00	0,00	0,00	0,00	0,00	0,00	0,00
Contribuições para Entidades Privadas de Serviço Social e de Formação Profissional	0,00	0,00	0,00	0,00	0,00	0,00	0,00
Contribuição para o Custeio do Serviço de Iluminação Pública	143.500,00	143.500,00	10.567,61	7,36	43.138,91	30,06	100.361,09
RECEITA PATRIMONIAL	71.610,00	71.610,00	372,35	0,52	7.389,70	10,32	64.220,30
Exploração do Patrimônio Imobiliário do Estado	3.150,00	3.150,00	0,00	0,00	0,00	0,00	3.150,00
Valores Mobiliários	67.935,00	67.935,00	372,35	0,55	7.389,70	10,88	60.545,30
Delegação de Serviços Públicos Mediante Concessão, Permissão, Autorização ou Licença	0,00	0,00	0,00	0,00	0,00	0,00	0,00
Exploração de Recursos Naturais	0,00	0,00	0,00	0,00	0,00	0,00	0,00
Exploração do Patrimônio Intangível	0,00	0,00	0,00	0,00	0,00	0,00	0,00
Cessão de Direitos	0,00	0,00	0,00	0,00	0,00	0,00	0,00
Demais Receitas Patrimoniais	525,00	525,00	0,00	0,00	0,00	0,00	525,00
RECEITA AGROPECUÁRIA	0,00	0,00	0,00	0,00	0,00	0,00	0,00
RECEITA INDUSTRIAL	0,00	0,00	0,00	0,00	0,00	0,00	0,00
RECEITA DE SERVIÇOS	6.300,00	6.300,00	0,00	0,00	0,00	0,00	6.300,00
Serviços Administrativos e Comerciais Gerais	6.300,00	6.300,00	0,00	0,00	0,00	0,00	6.300,00
Serviços e Atividades Referentes à Navegação e ao Transporte	0,00	0,00	0,00	0,00	0,00	0,00	0,00
Serviços e Atividades referentes à Saúde	0,00	0,00	0,00	0,00	0,00	0,00	0,00
Serviços e Atividades Financeiras	0,00	0,00	0,00	0,00	0,00	0,00	0,00
Outros Serviços	0,00	0,00	0,00	0,00	0,00	0,00	0,00
TRANSFERÊNCIAS CORRENTES	16.660.680,92	16.660.680,92	2.698.261,76	16,20	13.322.161,75	79,96	3.338.519,17
Transferências da União e de suas Entidades	12.134.985,34	12.134.985,34	2.089.997,95	17,22	10.301.989,84	84,89	1.832.995,50
Transferências dos Estados e do Distrito Federal e de suas Entidades	687.849,54	687.849,54	150.550,44	21,89	659.696,80	95,91	28.152,74
Transferências dos Municípios e de suas Entidades	0,00	0,00	0,00	0,00	0,00	0,00	0,00
Transferências de Instituições Privadas	0,00	0,00	0,00	0,00	0,00	0,00	0,00
Transferências de Outras Instituições Públicas	3.837.846,04	3.837.846,04	457.713,37	11,93	2.360.475,11	61,51	1.477.370,93
Transferências do Exterior	0,00	0,00	0,00	0,00	0,00	0,00	0,00
Transferências de Pessoas Físicas	0,00	0,00	0,00	0,00	0,00	0,00	0,00
Transferências Provenientes de Depósitos Não Identificados	0,00	0,00	0,00	0,00	0,00	0,00	0,00
OUTRAS RECEITAS CORRENTES	373.264,50	373.264,50	0,00	0,00	6.016,63	1,61	367.247,87
Multas Administrativas, Contratuais e Judiciais	0,00	0,00	0,00	0,00	0,00	0,00	0,00
Indenizações, Restituições e Ressarcimentos	0,00	0,00	0,00	0,00	0,00	0,00	0,00
Bens, Direitos e Valores Incorporados ao Patrimônio Público	0,00	0,00	0,00	0,00	0,00	0,00	0,00
Demais Receitas Correntes	373.264,50	373.264,50	0,00	0,00	6.016,63	1,61	367.247,87
RECEITAS DE CAPITAL	2.839.299,58	2.839.299,58	0,00	0,00	656.580,01	23,12	2.182.719,57
OPERAÇÕES DE CRÉDITO	1.050,00	1.050,00	0,00	0,00	0,00	0,00	1.050,00
Operações de Crédito - Mercado Interno	525,00	525,00	0,00	0,00	0,00	0,00	525,00
Operações de Crédito - Mercado Externo	525,00	525,00	0,00	0,00	0,00	0,00	525,00
ALIENAÇÃO DE BENS	176.925,00	176.925,00	0,00	0,00	0,00	0,00	176.925,00
Alienação de Bens Móveis	176.400,00	176.400,00	0,00	0,00	0,00	0,00	176.400,00
Alienação de Bens Imóveis	525,00	525,00	0,00	0,00	0,00	0,00	525,00
Alienação de Bens Intangíveis	0,00	0,00	0,00	0,00	0,00	0,00	0,00
AMORTIZAÇÕES DE EMPRÉSTIMOS	0,00	0,00	0,00	0,00	0,00	0,00	0,00
TRANSFERÊNCIAS DE CAPITAL	2.419.551,58	2.419.551,58	0,00	0,00	656.580,01	27,14	1.762.971,57
Transferências da União e de suas Entidades	1.934.130,58	1.934.130,58	0,00	0,00	656.580,01	33,95	1.277.550,57
Transferências dos Estados e do Distrito Federal e de suas Entidades	485.421,00	485.421,00	0,00	0,00	0,00	0,00	485.421,00
Transferências dos Municípios e de suas Entidades	0,00	0,00	0,00	0,00	0,00	0,00	0,00
Transferências de Instituições Privadas	0,00	0,00	0,00	0,00	0,00	0,00	0,00
Transferências de Outras Instituições Públicas	0,00	0,00	0,00	0,00	0,00	0,00	0,00
Transferências do Exterior	0,00	0,00	0,00	0,00	0,00	0,00	0,00
Transferências de Pessoas Físicas	0,00	0,00	0,00	0,00	0,00	0,00	0,00
Transferências Provenientes de Depósitos Não Identificados	0,00	0,00	0,00	0,00	0,00	0,00	0,00
OUTRAS RECEITAS DE CAPITAL	241.773,00	241.773,00	0,00	0,00	0,00	0,00	241.773,00
Integralização do Capital Social	0,00	0,00	0,00	0,00	0,00	0,00	0,00
Remuneração das Disponibilidades do Tesouro	0,00	0,00	0,00	0,00	0,00	0,00	0,00
Resgate de Títulos do Tesouro	0,00	0,00	0,00	0,00	0,00	0,00	0,00
Demais Receitas de Capital	241.773,00	241.773,00	0,00	0,00	0,00	0,00	241.773,00
RECEITAS (INTRA-ORÇAMENTÁRIAS) (II)	0,00	0,00	0,00	0,00	0,00	0,00	0,00
SUBTOTAL DAS RECEITAS (III) = (I + II)	20.493.841,50	20.493.841,50	2.760.243,10	13,47	14.326.448,29	69,91	6.167.393,21
OPERAÇÕES DE CRÉDITO / REFINANCIAMENTO (IV)	0,00	0,00	0,00	0,00	0,00	0,00	0,00
Operações de Crédito - Mercado Interno	0,00	0,00	0,00	0,00	0,00	0,00	0,00
Mobiliária	0,00	0,00	0,00	0,00	0,00	0,00	0,00

BONFIM DO PIAUÍ

LRF: Publicações Obrigatórias

MUNICÍPIO DE BONFIM DO PIAUÍ
RELATÓRIO RESUMIDO DA EXECUÇÃO ORÇAMENTÁRIA
BALANÇO ORÇAMENTÁRIO
ORÇAMENTOS FISCAIS E DA SEGURIDADE SOCIAL
PERÍODO: Janeiro a Outubro 2020/BIMESTRE Setembro - Outubro

2 of 3

RRDO - ANEXO I (LRF, Art. 52, inciso I, alíneas "a" e "b" do inciso II e § 1º)

RS 1

RECEITAS	PREVISÃO INICIAL	PREVISÃO ATUALIZADA (a)	RECEITAS REALIZADAS				SALDO A REALIZAR (a-c)
			BIMESTRE (b)	% (b/a)	JAN A OUT (c)	% (c/a)	
Contratual	0,00	0,00	0,00	0,00	0,00	0,00	0,00
Operações de Crédito - Mercado Externo	0,00	0,00	0,00	0,00	0,00	0,00	0,00
Mobiliária	0,00	0,00	0,00	0,00	0,00	0,00	0,00
Contratual	0,00	0,00	0,00	0,00	0,00	0,00	0,00
TOTAL DAS RECEITAS (V) = (III + IV)	20.493.841,50	20.493.841,50	2.760.243,10	13,47	14.326.448,29	69,91	6.167.393,21
DÉFICIT (VI)						0,00	
TOTAL COM DÉFICIT (VII) = (V + VI)	20.493.841,50	20.493.841,50	2.760.243,10	13,47	14.326.448,29	69,91	6.167.393,21
SALDOS DE EXERCÍCIOS ANTERIORES	0,00	379.303,62				379.303,62	
Recursos Arrecadados em Exercícios Anteriores - RPPS	0,00	0,00					
Superávit Financeiro Utilizado para Créditos Adicionais		379.303,62				379.303,62	

PAULO HENRIQUE VIANA PIANDAÍBA
856.872.433-72
PREFEITO MUNICIPAL

MARLY VIANA PINDAÍBA
038.660.893-84
SEC. MUNIC.DE ADM.PLANEJE FINANÇAS

JOANA MÁRCIA ALVES DE M. OLIVEIRA
471.011.213-49
CRC/PI-5.390/O-0

HUMBERTO FERNANDES VIANA
273.907.303-82
CONTROLADOR GERAL DO MUNICÍPIO

MUNICÍPIO DE BONFIM DO PIAUÍ
RELATÓRIO RESUMIDO DA EXECUÇÃO ORÇAMENTÁRIA
BALANÇO ORÇAMENTÁRIO
ORÇAMENTOS FISCAIS E DA SEGURIDADE SOCIAL
PERÍODO: Janeiro a Outubro 2020/BIMESTRE Setembro - Outubro

3 of 3

RRDO - ANEXO I (LRF, Art. 52, inciso I, alíneas "a" e "b" do inciso II e § 1º)

RS 1

DESPESAS	DOTAÇÃO INICIAL (d)	DOTAÇÃO ATUALIZADA (e)	DESPESAS EMPENHADAS		SALDO (g) = (e-f)	DESPESAS LIQUIDADAS		SALDO (i) = (g-h)	DESPESAS PAGAS ATÉ O BIMESTRE (j)	INSCRITAS EM RESTOS A PAGAR NÃO PROCESSADOS* (k)
			BIMESTRE (f)	JAN A OUT (g)		BIMESTRE (h)	JAN A OUT (i)			
DESPESAS (EXCETO INTRA-ORÇAMENTÁRIAS) (VIII)	20.493.841,50	20.955.166,33	1.718.625,28	14.871.028,01	6.084.138,32	2.316.445,37	13.674.033,10	7.281.133,23	12.952.597,42	0,00
DESPESAS CORRENTES	16.621.830,04	18.054.483,31	1.541.561,46	13.102.000,62	4.952.482,69	2.139.381,55	11.905.005,71	6.149.477,60	11.313.570,03	0,00
PESSOAL E ENCARGOS SOCIAIS	9.300.347,00	10.541.381,45	938.008,51	8.127.362,36	2.414.019,09	1.352.082,68	7.320.593,30	3.220.388,15	6.870.228,03	0,00
JUROS E ENCARGOS DA DÍVIDA	31,50	31,50	0,00	0,00	31,50	0,00	0,00	31,50	0,00	0,00
OUTRAS DESPESAS CORRENTES	7.321.451,54	7.513.070,36	603.552,95	4.974.638,26	2.538.432,10	787.298,87	4.584.012,41	2.929.057,95	4.443.342,00	0,00
DESPESAS DE CAPITAL	3.773.011,46	2.899.305,43	177.063,82	1.769.027,39	1.130.276,04	177.063,82	1.769.027,39	1.130.276,04	1.639.027,39	0,00
INVESTIMENTOS	3.624.899,46	2.780.845,43	155.877,52	1.671.861,20	1.108.984,23	155.877,52	1.671.861,20	1.108.984,23	1.541.861,20	0,00
INVERSÕES FINANCEIRAS	388,00	421,03	0,00	0,00	421,03	0,00	0,00	421,03	0,00	0,00
AMORTIZAÇÃO DA DÍVIDA	147.525,00	118.038,97	21.186,30	97.166,19	20.870,78	21.186,30	97.166,19	20.870,78	97.166,19	0,00
RESERVA DE CONTINGÊNCIA	99.000,00	1.379,59			1.379,59			1.379,59		
DESPESAS (INTRA-ORÇAMENTÁRIAS) (IX)	0,00	0,00	0,00	0,00	0,00	0,00	0,00	0,00	0,00	0,00
SUBTOTAL DAS DESPESAS (X) = (VIII + IX)	20.493.841,50	20.955.166,33	1.718.625,28	14.871.028,01	6.084.138,32	2.316.445,37	13.674.033,10	7.281.133,23	12.952.597,42	0,00
AMORTIZAÇÃO DA DÍV. / REFINANCIAMENTO (XI)	0,00	0,00	0,00	0,00	0,00	0,00	0,00	0,00	0,00	0,00
Amortização da Dívida Interna	0,00	0,00	0,00	0,00	0,00	0,00	0,00	0,00	0,00	0,00
Dívida Mobiliária	0,00	0,00	0,00	0,00	0,00	0,00	0,00	0,00	0,00	0,00
Dívida Contratual	0,00	0,00	0,00	0,00	0,00	0,00	0,00	0,00	0,00	0,00
Amortização da Dívida Externa	0,00	0,00	0,00	0,00	0,00	0,00	0,00	0,00	0,00	0,00
Dívida Mobiliária	0,00	0,00	0,00	0,00	0,00	0,00	0,00	0,00	0,00	0,00
Dívida Contratual	0,00	0,00	0,00	0,00	0,00	0,00	0,00	0,00	0,00	0,00
TOTAL DAS DESPESAS (XII) = (X + XI)	20.493.841,50	20.955.166,33	1.718.625,28	14.871.028,01	6.084.138,32	2.316.445,37	13.674.033,10	7.281.133,23	12.952.597,42	0,00
SUPERÁVIT (XIII)						652.415,19			1.373.850,87	
TOTAL COM SUPERÁVIT (XIV) = (XII + XIII)	20.493.841,50	20.955.166,33	1.718.625,28	14.871.028,01	0,00	2.316.445,37	14.326.448,29	0,00	14.326.448,29	0,00
RESERVA DO RPPS	0,00	0,00								

PAULO HENRIQUE VIANA PIANDAÍBA
856.872.433-72
PREFEITO MUNICIPAL

MARLY VIANA PINDAÍBA
038.660.893-84
SEC. MUNIC.DE ADM.PLANEJE FINANÇAS

JOANA MÁRCIA ALVES DE M. OLIVEIRA
471.011.213-49
CRC/PI-5.390/O-0

HUMBERTO FERNANDES VIANA
273.907.303-82
CONTROLADOR GERAL DO MUNICÍPIO

BONFIM DO PIAUÍ

Publicações
Obrigatórias

MUNICÍPIO DE BONFIM DO PIAUÍ
RELATÓRIO RESUMIDO DA EXECUÇÃO ORÇAMENTÁRIA
DEMONSTRATIVO DA EXECUÇÃO DAS DESPESAS POR FUNÇÃO E SUBFUNÇÃO
ORÇAMENTOS FISCAIS E DA SEGURIDADE SOCIAL
PERÍODO: Janeiro a Outubro 2020/BIMESTRE Setembro - Outubro

RREO - Anexo 2 (LRF, Art. 52, inciso II, alínea "e")

FUNÇÃO/SUBFUNÇÃO	DOTAÇÃO INICIAL	DOTAÇÃO ATUALIZADA (a)	DESPESAS EMPENHADAS			SALDO (c) = (a-b)	DESPESAS LIQUIDADAS			SALDO (e) = (a-d)	INSCRITAS EM RESTOS A PAGAR NÃO PROCESSADOS (f)
			BIMESTRE	JAN A OUT	% (b/total b)		BIMESTRE	JAN A OUT	% (d/total d)		
DESPESAS (EXCETO INTRA-ORÇAMENTÁRIAS) (I)	20.493.841,50	20.955.166,33	1.718.625,28	14.871.028,01	100,00	6.084.138,32	2.316.445,37	13.674.033,10	100,00	7.281.133,23	0,00
Legislativa	976.500,00	976.500,00	10.253,49	593.609,59	3,99	382.890,41	96.272,03	499.352,22	3,65	477.147,78	0,00
Ativo Legislativa	976.500,00	976.500,00	10.253,49	593.609,59	3,99	382.890,41	96.272,03	499.352,22	3,65	477.147,78	0,00
Administração	3.018.324,50	3.557.695,36	253.074,06	2.898.480,27	19,49	659.215,09	498.915,76	2.376.739,08	17,34	1.180.956,28	0,00
Defesa da Ordem Jurídica	193.876,00	229.426,00	0,00	228.240,00	1,53	1.186,00	26.640,00	167.600,00	1,23	61.826,00	0,00
Planejamento e Orçamento	256.765,50	171.687,30	0,00	168.871,80	1,14	2.815,50	28.040,00	126.811,80	0,93	44.875,50	0,00
Administração Geral	2.145.235,50	2.750.434,18	211.839,88	2.198.416,38	14,78	552.017,80	377.226,66	1.808.826,11	13,23	941.608,07	0,00
Administração Financeira	5.386,50	3.276,37	0,00	0,00	0,00	3.276,37	0,00	0,00	0,00	3.276,37	0,00
Controle Interno	175.807,50	143.652,50	0,00	101.095,34	0,68	42.557,16	16.352,92	84.702,42	0,62	58.950,00	0,00
Formação de Recursos Humanos	42,00	42,00	0,00	42,00	0,00	0,00	0,00	0,00	0,00	42,00	0,00
Comunicação Social	47.247,00	47.247,00	0,00	44.351,00	0,30	3.396,00	7.312,00	33.383,00	0,24	14.364,00	0,00
Defesa Terrestre	31.605,00	26.357,00	0,00	12.540,00	0,08	13.817,00	2.090,00	10.450,00	0,08	15.907,00	0,00
Policimento	57.960,00	57.500,00	13.500,00	48.290,00	0,32	9.210,00	13.500,00	48.290,00	0,35	9.210,00	0,00
Assistência Comunitária	31.500,00	10.000,00	0,00	0,00	0,00	10.000,00	0,00	0,00	0,00	10.000,00	0,00
Atenção Básica	42,00	42,00	0,00	0,00	0,00	42,00	0,00	0,00	0,00	42,00	0,00
Assistência Hospitalar e Ambulatorial	94,50	94,50	0,00	0,00	0,00	94,50	0,00	0,00	0,00	94,50	0,00
Infra-Estrutura Urbana	16.021,00	3.781,00	0,00	0,00	0,00	3.781,00	0,00	0,00	0,00	3.781,00	0,00
Telecomunicações	7.371,00	2.121,00	0,00	614,86	0,00	1.506,14	0,00	614,86	0,00	1.506,14	0,00
Energia Elétricas	49.371,00	111.534,51	27.714,18	96.060,89	0,65	15.473,62	27.714,18	96.060,89	0,70	15.473,62	0,00
Assistência Social	1.074.311,00	1.364.135,32	73.668,00	955.075,08	6,29	429.060,24	100.778,84	903.579,14	6,61	460.556,18	0,00
Administração Geral	0,00	8.202,12	0,00	0,00	0,00	8.202,12	0,00	0,00	0,00	8.202,12	0,00
Assistência Comunitária	1.074.311,00	1.355.933,20	73.668,00	955.075,08	6,29	420.858,12	100.778,84	903.579,14	6,61	452.354,06	0,00
Saúde	4.083.685,50	4.743.016,41	483.833,05	3.683.958,44	24,77	1.059.057,97	635.165,62	3.237.501,75	23,68	1.505.514,68	0,00
Administração Geral	0,00	721.398,50	186.247,22	370.422,52	2,49	350.975,98	186.247,22	370.422,52	2,71	350.975,98	0,00
Controle Interno	31,50	31,50	0,00	0,00	0,00	31,50	0,00	0,00	0,00	31,50	0,00
Atenção Básica	3.546.944,00	3.508.304,11	255.628,81	2.894.547,44	19,46	613.756,67	393.176,57	2.478.126,77	18,12	1.030.177,34	0,00
Assistência Hospitalar e Ambulatorial	42,00	42,00	0,00	0,00	0,00	42,00	0,00	0,00	0,00	42,00	0,00
Suporte Profilático e Terapêutico	349.510,50	346.010,50	40.557,02	293.873,08	1,98	52.137,42	40.557,02	293.873,08	2,15	52.137,42	0,00
Vigilância Sanitária	26.355,00	10.605,00	0,00	355,00	0,00	10.250,00	0,00	355,00	0,00	10.250,00	0,00
Vigilância Epidemiológica	160.802,50	156.624,80	1.400,00	124.760,40	0,84	31.864,40	15.184,81	94.724,36	0,69	61.500,44	0,00
Educação	7.160.318,54	7.097.673,05	778.999,07	4.546.748,39	30,57	2.550.924,66	795.672,27	4.530.260,41	33,13	2.567.412,64	0,00
Ensino Fundamental	6.778.128,54	6.746.487,64	758.288,11	4.328.132,45	29,10	2.418.335,19	759.088,11	4.327.332,45	31,65	2.419.155,19	0,00
Ensino Médio	42,00	42,00	0,00	0,00	0,00	42,00	0,00	0,00	0,00	42,00	0,00
Ensino Profissional	31,50	31,50	0,00	0,00	0,00	31,50	0,00	0,00	0,00	31,50	0,00
Ensino Superior	31,50	31,50	0,00	0,00	0,00	31,50	0,00	0,00	0,00	31,50	0,00
Educação Infantil	81.336,50	6.954,58	0,00	0,00	0,00	6.954,58	0,00	0,00	0,00	6.954,58	0,00
Educação de Jovens e Adultos	0,00	50.000,00	0,00	12.900,67	0,09	37.099,33	0,00	12.900,67	0,09	37.099,33	0,00
Educação Básica	300.728,50	294.125,83	20.710,96	205.715,27	1,38	88.410,56	36.584,16	190.027,29	1,39	104.098,54	0,00

Fonte: SCPI - Contabilidade [9 25 25 488], PREFEITURA MUNICIPAL DE BONFIM DO PIAUÍ

Portaria Nº 91 de 2020 - Mapeamento Atualizado 02/2020

MUNICÍPIO DE BONFIM DO PIAUÍ
RELATÓRIO RESUMIDO DA EXECUÇÃO ORÇAMENTÁRIA
DEMONSTRATIVO DA EXECUÇÃO DAS DESPESAS POR FUNÇÃO E SUBFUNÇÃO
ORÇAMENTOS FISCAIS E DA SEGURIDADE SOCIAL
PERÍODO: Janeiro a Outubro 2020/BIMESTRE Setembro - Outubro

RREO - Anexo 2 (LRF, Art. 52, inciso II, alínea "e")

FUNÇÃO/SUBFUNÇÃO	DOTAÇÃO INICIAL	DOTAÇÃO ATUALIZADA (a)	DESPESAS EMPENHADAS			SALDO (c) = (a-b)	DESPESAS LIQUIDADAS			SALDO (e) = (a-d)	INSCRITAS EM RESTOS A PAGAR NÃO PROCESSADOS (f)
			BIMESTRE	JAN A OUT	% (b/total b)		BIMESTRE	JAN A OUT	% (d/total d)		
Cultura	306.441,00	171.542,56	3.650,00	17.881,30	0,12	153.661,26	3.650,00	17.881,30	0,13	153.661,26	0,00
Patrimônio Histórico, Artístico e Arqueológico	1.521,00	1.521,00	0,00	0,00	0,00	1.521,00	0,00	0,00	0,00	1.521,00	0,00
Difusão Cultural	304.920,00	170.021,56	3.650,00	17.881,30	0,12	152.140,26	3.650,00	17.881,30	0,13	152.140,26	0,00
Urbanismo	2.084.925,96	1.263.984,87	-29.146,04	837.421,84	5,63	425.863,03	14.267,96	778.259,36	5,69	484.989,51	0,00
Planejamento e Orçamento	84,00	84,00	0,00	0,00	0,00	84,00	0,00	0,00	0,00	84,00	0,00
Administração Geral	786.813,50	718.505,48	-46.270,04	524.842,82	3,53	193.662,66	-2.856,04	465.716,34	3,41	252.789,14	0,00
Infra-Estrutura Urbana	902.386,96	321.399,52	620,00	149.620,89	1,01	171.778,63	620,00	149.620,89	1,09	171.778,63	0,00
Serviços Urbanos	395.241,50	223.295,87	16.504,00	162.958,13	1,10	60.337,74	16.504,00	162.958,13	1,19	60.337,74	0,00
Habituação	69.105,00	69.105,00	0,00	0,00	0,00	69.105,00	0,00	0,00	0,00	69.105,00	0,00
Habituação Rural	34.531,50	34.531,50	0,00	0,00	0,00	34.531,50	0,00	0,00	0,00	34.531,50	0,00
Habituação Urbana	34.573,50	34.573,50	0,00	0,00	0,00	34.573,50	0,00	0,00	0,00	34.573,50	0,00
Saneamento	539.132,00	365.784,75	20.780,00	180.762,57	1,22	185.022,18	20.780,00	180.762,57	1,32	185.022,18	0,00
Administração Geral	556,50	556,50	0,00	0,00	0,00	556,50	0,00	0,00	0,00	556,50	0,00
Saneamento Básico Rural	295.918,00	261.570,75	20.780,00	180.762,57	1,22	80.808,18	20.780,00	180.762,57	1,32	80.808,18	0,00
Saneamento Básico Urbano	242.657,50	103.657,50	0,00	0,00	0,00	103.657,50	0,00	0,00	0,00	103.657,50	0,00
Gestão Ambiental	13.063,00	88.157,44	0,00	84.789,44	0,57	3.368,00	12.023,24	72.766,20	0,53	15.391,24	0,00
Administração Geral	10.521,00	85.615,44	0,00	84.789,44	0,57	826,00	12.023,24	72.766,20	0,53	12.849,24	0,00
Preservação e Conservação Ambiental	31,50	31,50	0,00	0,00	0,00	31,50	0,00	0,00	0,00	31,50	0,00
Controle Ambiental	2.510,50	2.510,50	0,00	0,00	0,00	2.510,50	0,00	0,00	0,00	2.510,50	0,00
Agricultura	412.522,50	430.415,26	-6.397,30	309.474,17	2,08	120.941,09	6.608,70	286.468,17	2,17	133.947,09	0,00
Administração Geral	286.352,50	244.512,50	-7.907,30	162.154,17	1,09	82.338,33	5.098,70	149.148,17	1,09	95.364,33	0,00
Abastecimento	2.052,50	2.052,50	0,00	0,00	0,00	2.052,50	0,00	0,00	0,00	2.052,50	0,00
Extensão Rural	49.565,00	36.297,76	1.510,00	17.320,00	0,12	18.977,76	1.510,00	17.320,00	0,13	18.977,76	0,00
Irrigação	74.552,50	147.552,50	0,00	130.000,00	0,87	17.552,50	0,00	130.000,00	0,95	17.552,50	0,00
Comércio e Serviços	1.542,00	1.542,00	0,00	0,00	0,00	1.542,00	0,00	0,00	0,00	1.542,00	0,00
Promoção Comercial	21,00	21,00	0,00	0,00	0,00	21,00	0,00	0,00	0,00	21,00	0,00
Turismo	1.521,00	1.521,00	0,00	0,00	0,00	1.521,00	0,00	0,00	0,00	1.521,00	0,00
Comunicações	10,50	10,50	0,00	0,00	0,00	10,50	0,00	0,00	0,00	10,50	0,00
Telecomunicações	10,50	10,50	0,00	0,00	0,00	10,50	0,00	0,00	0,00	10,50	0,00
Desporto e Lazer	401.897,50	621.026,72	94.997,81	608.043,82	4,09	12.982,90	97.397,81	605.643,82	4,43	15.382,90	0,00
Lazer	401.897,50	621.026,72	94.997,81	608.043,82	4,09	12.982,90	97.397,81	605.643,82	4,43	15.382,90	0,00
Encargos Especiais	253.552,50	203.897,50	34.913,14	174.783,10	1,18	29.114,40	34.913,14	174.783,10	1,28	29.114,40	0,00
Serviço da Dívida Interna	147.031,50	117.376,50	21.186,30	97.166,19	0,65	20.210,31	21				

MUNICÍPIO DE BONFIM DO PIAUI
RELATÓRIO RESUMIDO DA EXECUÇÃO ORÇAMENTÁRIA
DEMONSTRATIVO DA EXECUÇÃO DAS DESPESAS POR FUNÇÃO E SUBFUNÇÃO
ORÇAMENTOS FISCAIS E DA SEGURIDADE SOCIAL
PERÍODO: Janeiro a Outubro 2020/BIMESTRE Setembro - Outubro

RRRO - Anexo 2 (LRF, Art. 52, inciso II, alínea "c")

R\$ 1

FUNÇÃO/SUBFUNÇÃO	DOTAÇÃO INICIAL	DOTAÇÃO ATUALIZADA (a)	DESPESAS EMPENHADAS			SALDO (c) = (a-b)	DESPESAS LIQUIDADAS			SALDO (e) = (a-d)	INSCRITAS EM RESTOS A PAGAR NÃO PROCESSADOS (f)
			BIMESTRE	JAN A OUT (b)	% (b/total b)		BIMESTRE	JAN A OUT (d)	% (d/total d)		

Nota: Durante o exercício, somente as despesas liquidadas são consideradas executadas. No encerramento do exercício, as despesas não liquidadas inscritas em restos a pagar processados são também consideradas executadas.

Dessa forma, para maior transparência, as despesas executadas estão segregadas em:

a) Despesas liquidadas, consideradas aquelas em que houve a entrega do material ou serviço, nos termos do art. 63 da Lei 4.320/64;

b) Despesas empenhadas mas não liquidadas, inscritas em Restos a Pagar processados, consideradas liquidadas no encerramento do exercício, por força do art. 35, inciso II da Lei 4.320/64.

PAULO HENRIQUE VIANA PINDAÍBA
856.872.433-72
PREFEITO MUNICIPAL

MARLY VIANA PINDAÍBA
038.660.893-84
SEC. MUNIC. DE ADM. PLAN. E FINANÇAS

JOANA MÁRCIA ALVES DE M. OLIVEIRA
471.011.213-49
CRC/PI-5.390/O-0

HUMBERTO FERNANDES VIANA
273.907.303-82
CONTROLADOR GERAL DO MUNICÍPIO

PONTE: SCP1 - Contabilidade (9.25.25.488), PREFEITURA MUNICIPAL DE BONFIM DO PIAUI

Portaria Nº 91 de 2020 - Mapeamento Atualizado 02/2020

MUNICÍPIO DE BONFIM DO PIAUI
RELATÓRIO RESUMIDO DA EXECUÇÃO ORÇAMENTÁRIA
DEMONSTRATIVO DAS RECEITAS E DESPESAS COM MANUTENÇÃO E DESENVOLVIMENTO DO ENSINO - MDE - MUNICÍPIOS
ORÇAMENTO FISCAL E DA SEGURIDADE SOCIAL
PERÍODO: Janeiro a Outubro 2020/BIMESTRE Setembro - Outubro

Page 1 of 4

RRRO - Anexo 8 (LDB, Art. 72)

R\$ 1

RECEITA RESULTANTE DE IMPOSTOS (caput do art. 212 da Constituição)	PREVISÃO INICIAL	PREVISÃO ATUALIZADA (a)	RECEITAS REALIZADAS	
			JAN A OUT	(c) = (b/a)x100 (%)
			RECEITAS DO ENSINO	
1- RECEITA DE IMPOSTOS	388.655,00	388.655,00	290.736,09	74,81
1.1- Receita Resultante do Imposto sobre a Propriedade Predial e Territorial Urbana - IPTU	3.181,50	3.181,50	1.123,20	35,30
1.1.1- IPTU	3.150,00	3.150,00	1.123,20	35,66
1.1.2- Multas, Juros de Mora, Dívida Ativa e Outros Encargos do IPTU	31,50	31,50	0,00	0,00
1.2- Receita Resultante do Imposto sobre Transmissão Inter Vivos - ITBI	2.131,50	2.131,50	500,00	23,46
1.2.1- ITBI	2.100,00	2.100,00	500,00	23,81
1.2.2- Multas, Juros de Mora, Dívida Ativa e Outros Encargos do ITBI	31,50	31,50	0,00	0,00
1.3- Receita Resultante do Imposto sobre Serviços de Qualquer Natureza - ISS	189.031,50	189.031,50	89.559,61	47,38
1.3.1- ISS	189.000,00	189.000,00	89.559,61	47,39
1.3.2- Multas, Juros de Mora, Dívida Ativa e Outros Encargos do ISS	31,50	31,50	0,00	0,00
1.4- Receita Resultante do Imposto de Renda Retido na Fonte - IRRF	194.310,50	194.310,50	199.553,28	102,70
2- RECEITA DE TRANSFERÊNCIAS CONSTITUCIONAIS E LEGAIS	9.009.358,40	9.009.358,40	6.282.918,17	69,74
2.1- Cota-Parte FPM	8.448.300,00	8.448.300,00	5.797.131,21	68,62
2.1.1- Parcela referente à CF, art. 159, I, alínea b	7.828.300,00	7.828.300,00	5.484.805,79	70,06
2.1.2- Parcela referente à CF, art. 159, I, alínea d	310.000,00	310.000,00	0,00	0,00
2.1.3- Parcela referente à CF, art. 159, I, alínea e	310.000,00	310.000,00	312.325,42	100,75
2.2- Cota-Parte ICMS	490.000,00	490.000,00	420.017,87	85,72
2.3- ICMS-Desoneração - L.C. nº 87/1996	789,60	789,60	0,00	0,00
2.4- Cota-Parte IPI-Exportação	111,30	111,30	62,89	56,50
2.5- Cota-Parte ITR	157,50	157,50	503,49	319,68
2.6- Cota-Parte IPVA	70.000,00	70.000,00	65.202,71	93,15
2.7- Cota-Parte IOF-Ouro	0,00	0,00	0,00	0,00
3- TOTAL DA RECEITA DE IMPOSTOS (1 + 2)	9.398.013,40	9.398.013,40	6.573.654,26	69,95

RECEITAS ADICIONAIS PARA FINANCIAMENTO DO ENSINO	PREVISÃO INICIAL	PREVISÃO ATUALIZADA (a)	RECEITAS REALIZADAS	
			JAN A OUT	(c) = (b/a)x100 (%)
			RECEITAS ADICIONAIS PARA FINANCIAMENTO DO ENSINO	
4- RECEITA DA APLICAÇÃO FINANCEIRA DE OUTROS RECURSOS DE IMPOSTOS VINCULADOS AO ENSINO	0,00	0,00	0,00	0,00
5- RECEITA DE TRANSFERÊNCIAS DO FNDE	710.248,00	710.248,00	256.023,23	36,05
5.1- Transferências do Salário-Educação	110.500,00	110.500,00	48.266,86	43,68
5.2- Transferências Diretas - PDDE	7.100,00	7.100,00	0,00	0,00
5.3- Transferências Diretas - PNAE	174.500,00	174.500,00	74.516,40	42,70
5.4- Transferências Diretas - PNAE	114.010,50	114.010,50	95.288,22	83,58
5.5- Outras Transferências do FNDE	293.137,50	293.137,50	37.653,82	12,84
5.6- Aplicação Financeira dos Recursos do FNDE	10.950,00	10.950,00	315,93	2,89
6- RECEITA DE TRANSFERÊNCIAS DE CONVÊNIO	248.950,00	248.950,00	31.220,50	12,54
6.1- Transferências de Convênios	248.950,00	248.950,00	31.220,50	12,54
6.2- Aplicação Financeira dos Recursos de Convênios	0,00	0,00	0,00	0,00
7- RECEITA DE OPERAÇÕES DE CRÉDITO	0,00	0,00	0,00	0,00
8- OUTRAS RECEITAS PARA FINANCIAMENTO DO ENSINO	210.552,50	210.552,50	0,00	0,00
9- TOTAL DAS RECEITAS ADICIONAIS PARA FINANCIAMENTO DO ENSINO (4 + 5 + 6 + 7 + 8)	1.169.750,50	1.169.750,50	287.243,73	24,56

MUNICÍPIO DE BONFIM DO PIAUÍ
RELATÓRIO RESUMIDO DA EXECUÇÃO ORÇAMENTÁRIA

DEMONSTRATIVO DAS RECEITAS E DESPESAS COM MANUTENÇÃO E DESENVOLVIMENTO DO ENSINO - MDE - MUNICÍPIOS
ORÇAMENTO FISCAL E DA SEGURIDADE SOCIAL

PERÍODO: Janeiro a Outubro 2020/BIMESTRE Setembro - Outubro

RRBO - Anexo 8 (LDB, Art. 72)

FUNDEB							
RECEITAS DO FUNDEB	PREVISÃO INICIAL	PREVISÃO ATUALIZADA (a)	RECEITAS REALIZADAS				
			JAN A OUT (b)	(c)=(b/a)x100 (%)			
10- RECEITAS DESTINADAS AO FUNDEB	1.677.871,68	1.677.871,68	1.181.064,98	70,39			
10.1- Cota-Parte FPM Destinada ao FUNDEB - (20% de 2.1.1)	1.565.660,00	1.565.660,00	1.096.960,89	70,06			
10.2- Cota-Parte ICMS Destinada ao FUNDEB - (20% de 2.2)	98.000,00	98.000,00	84.003,40	85,72			
10.3- ICMS-Devolução Destinada ao FUNDEB - (20% de 2.3)	157,92	157,92	0,00	0,00			
10.4- Cota-Parte IPI-Exportação Destinada ao FUNDEB - (20% de 2.4)	22,26	22,26	0,00	0,00			
10.5- Cota-Parte ITR Destinada ao FUNDEB - (20% de 2.5)	31,50	31,50	100,00	319,65			
10.6- Cota-Parte IPVA Destinada ao FUNDEB - (20% de 2.6)	14.000,00	14.000,00	0,00	0,00			
11- RECEITAS RECEBIDAS DO FUNDEB	4.992.363,54	4.992.363,54	3.223.280,63	64,56			
11.1- Transferências de Recursos do FUNDEB	3.837.846,04	3.837.846,04	2.360.475,11	61,51			
11.2- Complementação da União ao FUNDEB	1.141.917,50	1.141.917,50	862.070,71	75,49			
11.3- Receita de Aplicação Financeira dos Recursos do FUNDEB	12.600,00	12.600,00	734,81	5,83			
12- RESULTADO LÍQUIDO DAS TRANSFERÊNCIAS DO FUNDEB (11.1 - 10)	2.159.974,36	2.159.974,36	1.179.410,13	54,60			
DESPESAS DO FUNDEB	DOTAÇÃO INICIAL	DOTAÇÃO ATUALIZADA (d)	DESPESAS EMPENHADAS		DESPESAS LIQUIDADAS		INSCRITAS EM RESTOS A PAGAR NÃO PROCESSADOS (f)
			JAN A OUT (e)	% (f)=(e/d)x100	JAN A OUT (g)	% (h)=(g/d)x100	
13- PAGAMENTO DOS PROFISSIONAIS DO MAGISTÉRIO	3.981.297,25	3.850.885,56	2.921.659,61	75,87	2.921.659,61	75,87	0,00
13.1- Com Educação Infantil	84,00	84,00	0,00	0,00	0,00	0,00	0,00
13.2- Com Ensino Fundamental	3.981.213,25	3.850.801,56	2.921.659,61	75,87	2.921.659,61	75,87	0,00
14- OUTRAS DESPESAS	1.011.066,29	1.141.477,98	386.738,91	33,88	386.738,91	33,88	0,00
14.1- Com Educação Infantil	210,00	210,00	0,00	0,00	0,00	0,00	0,00
14.2- Com Ensino Fundamental	1.010.856,29	1.141.267,98	386.738,91	33,89	386.738,91	33,89	0,00
15- TOTAL DAS DESPESAS DO FUNDEB (13 + 14)	4.992.363,54	4.992.363,54	3.308.398,52	66,27	3.308.398,52	66,27	0,00
DEDUÇÕES PARA FINS DE LIMITE DO FUNDEB							Valor
16- RESTOS A PAGAR INSCRITOS NO EXERCÍCIO SEM DISPONIBILIDADE FINANCEIRA DE RECURSOS DO FUNDEB							0,00
16.1 - FUNDEB 60%							0,00
16.2 - FUNDEB 40%							0,00
17- DESPESAS CUSTEADAS COM O SUPERÁVIT FINANCEIRO, DO EXERCÍCIO ANTERIOR, DO FUNDEB							0,00
17.1 - FUNDEB 60%							0,00
17.2 - FUNDEB 40%							0,00
18- TOTAL DAS DEDUÇÕES CONSIDERADAS PARA FINS DE LIMITE DO FUNDEB (16 + 17)							0,00
INDICADORES DO FUNDEB							Valor
19- TOTAL DAS DESPESAS DO FUNDEB PARA FINS DE LIMITE (15 - 18)							3.308.398,52
19.1 - Mínimo de 60% do FUNDEB na Remuneração do Magistério ((13 - (16.1 + 17.1)) / (11) x 100) %							90,64
19.2 - Máximo de 40% em Despesa com MDE, que não Remuneração do Magistério ((14 - (16.2 + 17.2)) / (11) x 100) %							12,00
19.3 - Máximo de 5% não Aplicado no Exercício (100 - (19.1 + 19.2)) %							-2,64
CONTROLE DA UTILIZAÇÃO DE RECURSOS NO EXERCÍCIO SUBSEQÜENTE							Valor
20 - RECURSOS RECEBIDOS DO FUNDEB EM 2019 QUE NÃO FORAM UTILIZADOS							8.023,93
21 - DESPESAS CUSTEADAS COM O SALDO DO ITEM 20 ATÉ O 1º TRIMESTRE DE 2020							0,00

MUNICÍPIO DE BONFIM DO PIAUÍ
RELATÓRIO RESUMIDO DA EXECUÇÃO ORÇAMENTÁRIA

DEMONSTRATIVO DAS RECEITAS E DESPESAS COM MANUTENÇÃO E DESENVOLVIMENTO DO ENSINO - MDE - MUNICÍPIOS
ORÇAMENTO FISCAL E DA SEGURIDADE SOCIAL

PERÍODO: Janeiro a Outubro 2020/BIMESTRE Setembro - Outubro

RRBO - Anexo 8 (LDB, Art. 72)

DESPESAS COM MANUTENÇÃO E DESENVOLVIMENTO DO ENSINO - MDE - CUSTEADAS COM A RECEITA RESULTANTE DE IMPOSTOS E RECURSOS DO FUNDEB							
DESPESAS COM AÇÕES TÍPICAS DE MDE	DOTAÇÃO INICIAL	DOTAÇÃO ATUALIZADA (d)	DESPESAS EMPENHADAS		DESPESAS LIQUIDADAS		INSCRITAS EM RESTOS A PAGAR NÃO PROCESSADOS (f)
			JAN A OUT (e)	% (f)=(e/d)x100	JAN A OUT (g)	% (h)=(g/d)x100	
22- EDUCAÇÃO INFANTIL	315,00	315,00	0,00	0,00	0,00	0,00	0,00
22.1 - Creche	168,00	168,00	0,00	0,00	0,00	0,00	0,00
22.1.1- Despesas Custeadas com Recursos do FUNDEB	147,00	147,00	0,00	0,00	0,00	0,00	0,00
22.1.2- Despesas Custeadas com Outros Recursos de Impostos	21,00	21,00	0,00	0,00	0,00	0,00	0,00
22.2 - Pré-escola	147,00	147,00	0,00	0,00	0,00	0,00	0,00
22.2.1- Despesas Custeadas com Recursos do FUNDEB	147,00	147,00	0,00	0,00	0,00	0,00	0,00
22.2.2- Despesas Custeadas com Outros Recursos de Impostos	0,00	0,00	0,00	0,00	0,00	0,00	0,00
23- ENSINO FUNDAMENTAL	5.832.671,54	6.188.639,82	4.388.962,00	70,92	4.372.474,02	70,65	0,00
23.1- Despesas Custeadas com Recursos do FUNDEB	4.992.069,54	4.992.069,54	3.308.398,52	66,27	3.308.398,52	66,27	0,00
23.2- Despesas Custeadas com Outros Recursos de Impostos	860.602,00	1.196.570,28	1.080.563,48	90,30	1.064.075,50	88,93	0,00
24- ENSINO MÉDIO	0,00	0,00	0,00	0,00	0,00	0,00	0,00
25- ENSINO SUPERIOR	0,00	0,00	0,00	0,00	0,00	0,00	0,00
26- ENSINO PROFISSIONAL NÃO INTEGRADO AO ENSINO REGULAR	0,00	0,00	0,00	0,00	0,00	0,00	0,00
27- OUTRAS	0,00	0,00	0,00	0,00	0,00	0,00	0,00
28- TOTAL DAS DESPESAS COM AÇÕES TÍPICAS DE MDE (22 + 23 + 24 + 25 + 26 + 27)	5.832.986,54	6.188.974,82	4.388.962,00	70,92	4.372.474,02	70,65	0,00
DEDUÇÕES CONSIDERADAS PARA FINS DE LIMITE CONSTITUCIONAL							Valor
29- RESULTADO LÍQUIDO DAS TRANSFERÊNCIAS DO FUNDEB = (12)							1.179.410,13
30- DESPESAS CUSTEADAS COM A COMPLEMENTAÇÃO DO FUNDEB NO EXERCÍCIO							862.070,71
31- DESPESAS CUSTEADAS COM O SUPERÁVIT FINANCEIRO, DO EXERCÍCIO ANTERIOR, DO FUNDEB							0,00
32- DESPESAS CUSTEADAS COM O SUPERÁVIT FINANCEIRO, DO EXERCÍCIO ANTERIOR, DE OUTROS RECURSOS DE IMPOSTOS							0,00
33- RESTOS A PAGAR INSCRITOS NO EXERCÍCIO SEM DISPONIBILIDADE FINANCEIRA DE RECURSOS DE IMPOSTOS VINCULADOS AO ENSINO							0,00
34- CANCELAMENTO, NO EXERCÍCIO, DE RESTOS A PAGAR INSCRITOS COM DISPONIBILIDADE FINANCEIRA DE RECURSOS DE IMPOSTOS VINCULADOS AO ENSINO = (44 j)							0,00
35- TOTAL DAS DEDUÇÕES CONSIDERADAS PARA FINS DE LIMITE CONSTITUCIONAL (29 + 30 + 31 + 32 + 33 + 34)							2.041.480,84
36- TOTAL DAS DESPESAS PARA FINS DE LIMITE ((22 + 23) - (35))							2.330.993,18
37- PERCENTUAL DE APLICAÇÃO EM MDE SOBRE A RECEITA LÍQUIDA DE IMPOSTOS ((36) / (3) x 100) % - LIMITE CONSTITUCIONAL 25%							35,46
OUTRAS INFORMAÇÕES PARA CONTROLE							
OUTRAS DESPESAS CUSTEADAS COM RECEITAS ADICIONAIS PARA FINANCIAMENTO DO ENSINO	DOTAÇÃO INICIAL	DOTAÇÃO ATUALIZADA (d)	DESPESAS EMPENHADAS		DESPESAS LIQUIDADAS		INSCRITAS EM RESTOS A PAGAR NÃO PROCESSADOS (f)
			JAN A OUT (e)	% (f)=(e/d)x100	JAN A OUT (g)	% (h)=(g/d)x100	
38- DESPESAS CUSTEADAS COM A APLICAÇÃO FINANCEIRA DE OUTROS RECURSOS DE IMPOSTOS VINCULADOS AO ENSINO	0,00	0,00	0,00	0,00	0,00	0,00	0,00
39- DESPESAS CUSTEADAS COM A CONTRIBUIÇÃO SOCIAL DO SALÁRIO-EDUCAÇÃO	111.000,00	111.000,00	25.361,95	22,85	25.361,95	22,85	0,00
40- DESPESAS CUSTEADAS COM OPERAÇÕES DE CRÉDITO	0,00	0,00	0,00	0,00	0,00	0,00	0,00
41- DESPESAS CUSTEADAS COM OUTRAS RECEITAS PARA FINANCIAMENTO DO ENSINO	1.151.182,00	702.548,23	119.523,77	17,01	119.523,77	17,01	0,00
42- TOTAL DAS DESPESAS CUSTEADAS COM RECEITAS ADICIONAIS PARA FINANCIAMENTO DO ENSINO (38 + 39 + 40 + 41)	1.262.182,00	813.548,23	144.885,72	17,81	144.885,72	17,81	0,00
43- TOTAL GERAL DAS DESPESAS COM EDUCAÇÃO (28 + 42)	7.115.168,54	7.002.523,05	4.533.847,72	64,75	4.517.359,34	64,51	0,00
RESTOS A PAGAR INSCRITOS COM DISPONIBILIDADE FINANCEIRA DE RECURSOS DE IMPOSTOS VINCULADOS AO ENSINO			SALDO ATÉ O BIMESTRE		CANCELADO EM '2020' (j)		
44- RESTOS A PAGAR DE DESPESAS COM MDE							0,00
44.1 - Executadas com Recursos de Impostos Vinculados ao Ensino							0,00
44.2 - Executadas com Recursos do FUNDEB							0,00

MUNICÍPIO DE BONFIM DO PIAUI
RELATÓRIO RESUMIDO DA EXECUÇÃO ORÇAMENTÁRIA
DEMONSTRATIVO DAS RECEITAS E DESPESAS COM MANUTENÇÃO E DESENVOLVIMENTO DO ENSINO - MDE - MUNICÍPIOS
ORÇAMENTO FISCAL E DA SEGURIDADE SOCIAL
PERÍODO: Janeiro a Outubro 2020/BIMESTRE Setembro - Outubro

Page 4 of 4

RRBO - Anexo 8 (LDB, Art. 72)

R\$ 1

CONTROLE DA DISPONIBILIDADE FINANCEIRA	FUNDEB	SALÁRIO EDUCAÇÃO
45- DISPONIBILIDADE FINANCEIRA EM 31 DE DEZEMBRO DE 2019	249.069,15	434,48
46- (+) INGRESSO DE RECURSOS ATÉ O BIMESTRE (Orçamentário)	3.222.545,82	48.266,86
47- (-) PAGAMENTOS EFETUADOS ATÉ O BIMESTRE	3.236.755,40	25.361,95
47.1 (-) Orçamento do Exercício	2.995.710,18	25.361,95
47.2 (-) Restos a Pagar	241.045,22	0,00
48- (+) RECEITA DE APLICAÇÃO FINANCEIRA DOS RECURSOS ATÉ O BIMESTRE	734,81	15,62
49- (-) DISPONIBILIDADE FINANCEIRA ATÉ O BIMESTRE	235.594,38	23.355,01
50- (+) AJUSTES	32.675,68	0,00
50.1 (+) Retenções	42.697,64	0,00
50.2 (-) Valores a recuperar	10.021,96	0,00
50.3 (+) Outros valores extrorçamentários	0,00	0,00
50.4 (+) Conciliação Bancária	0,00	0,00
51- (=) SALDO FINANCEIRO CONCILIADO	268.270,06	23.355,01

PAULO HENRIQUE VIANA PINDAÍBA
856.872.433-72
PREFEITO MUNICIPAL

MARLY VIANA PINDAÍBA
038.660.893-84
SEC. MUNIC. DE ADM. PLANEJ. E FINANÇAS

JOANA MÁRCIA ALVES DE M. OLIVEIRA
471.011.213-49
CRC/PI-5.390/0-0

HUMBERTO FERNANDES VIANA
273.907.303-82
CONTROLADOR GERAL DO MUNICÍPIO

- 1) Limites mínimos anuais a serem ocupados no encerramento do exercício.
- 2) Art. 21, § 2º, Lei 11.494/2007: "Até 5% dos recursos recebidos à conta dos Fundos, inclusive relativos à complementação da União recebidos nos termos do §1º do art. 6º desta Lei, poderão ser utilizados no 1º trimestre do exercício imediatamente subsequente, mediante abertura de crédito adicional."
- 3) Caput do artigo 212 da CF/1988
- 4) Os valores referentes à parcela dos Restos a Pagar inscritos sem disponibilidade financeira vinculada à educação deverão ser informados somente no RRBO do último bimestre do exercício.
- 5) Limites mínimos anuais a serem ocupados no encerramento do exercício, no âmbito de atuação prioritária, conforme LDB, art. 11, V.
- 6) Nos cinco primeiros bimestres do exercício o acompanhamento poderá ser feito com base nas despesas empenhadas ou nas despesas.
- 7) Essa colação poderá ser apresentada somente no último bimestre.

MUNICÍPIO DE BONFIM DO PIAUI
RELATÓRIO RESUMIDO DA EXECUÇÃO ORÇAMENTÁRIA
DEMONSTRATIVO DA RECEITA DE IMPOSTOS E DAS DESPESAS PRÓPRIAS COM SAÚDE
ORÇAMENTOS FISCAIS E DA SEGURIDADE SOCIAL
PERÍODO: Janeiro a Outubro 2020/BIMESTRE Setembro - Outubro

RRBO - ANEXO XII (LC nº 141/2012 art.35)

R\$ 1

RECEITAS RESULTANTES DE IMPOSTOS E TRANSFERÊNCIAS CONSTITUCIONAIS E LEGAIS	PREVISÃO INICIAL	PREVISÃO ATUALIZADA (a)	RECEITAS REALIZADAS	
			Até o Bimestre (b)	(%) (b/a)x100
RECEITA DE IMPOSTOS (I)	388.655,00	388.655,00	290.736,09	74,81
Recosta Resultante do Imposto Predial e Territorial Urbano - IPTU	3.181,50	3.181,50	1.123,20	35,30
IPTU	3.150,00	3.150,00	1.123,20	35,66
Multas, Juros de Mora, Dívida Ativa e Outros Encargos do IPTU	31,50	31,50	0,00	0,00
Recosta Resultante do Imposto sobre Transmissão Inter Vivos - ITBI	2.131,50	2.131,50	500,00	23,46
ITBI	2.100,00	2.100,00	500,00	23,81
Multas, Juros de Mora, Dívida Ativa e Outros Encargos do ITBI	31,50	31,50	0,00	0,00
Recosta Resultante do Imposto sobre Serviços de Qualquer Natureza - ISS	189.031,50	189.031,50	89.559,61	47,38
ISS	189.000,00	189.000,00	89.559,61	47,39
Multas, Juros de Mora, Dívida Ativa e Outros Encargos do ISS	31,50	31,50	0,00	0,00
Recosta Resultante do Imposto sobre a Renda e Proventos de Qualquer Natureza Retido na Fonte - IRRF	194.310,50	194.310,50	199.553,28	102,70
RECEITA DE TRANSFERÊNCIAS CONSTITUCIONAIS E LEGAIS (II)	8.389.358,40	8.389.358,40	5.970.592,75	71,17
Cota-Parte FPM	7.828.300,00	7.828.300,00	5.484.805,79	70,06
Cota-Parte ITR	157,50	157,50	503,49	319,68
Cota-Parte IPVA	70.000,00	70.000,00	65.202,71	93,15
Cota-Parte ICMS	490.000,00	490.000,00	420.017,87	85,72
Cota-Parte IPTU-Exportação	111,30	111,30	62,89	56,50
Compensações Financeiras Provenientes de Impostos e Transferências Constitucionais	789,60	789,60	0,00	0,00
Dedução ICMS - LC 87/1996	789,60	789,60	0,00	0,00
Outras	0,00	0,00	0,00	0,00
TOTAL DAS RECEITAS RESULTANTES DE IMPOSTOS E TRANSFERÊNCIAS CONSTITUCIONAIS E LEGAIS - (II) = (I) + (II)	8.778.013,40	8.778.013,40	6.261.328,84	71,33

Publicações
Obrigatórias

MUNICÍPIO DE BONFIM DO PIAUÍ
RELATÓRIO RESUMIDO DA EXECUÇÃO ORÇAMENTÁRIA
DEMONSTRATIVO DA RECEITA DE IMPOSTOS E DAS DESPESAS PRÓPRIAS COM SAÚDE
ORÇAMENTOS FISCAIS E DA SEGURIDADE SOCIAL
PERÍODO: Janeiro a Outubro 2020/BIMESTRE Setembro - Outubro

RREO – ANEXO XII (L.C nº 141/2012 art.35)

DESPESAS COM AÇÕES E SERVIÇOS PÚBLICOS DE SAÚDE (ASPS) POR SUBFUNÇÃO E CATEGORIA ECONÔMICA	DOTAÇÃO INICIAL	DOTAÇÃO ATUALIZADA (c)	DESPESAS EMPENHADAS		DESPESAS LIQUIDADAS		DESPESAS PAGAS		INSCRITOS EM RESTOS A PAGAR NÃO PROCESSADOS (g)
			ATE BIMESTRE (d)	% (d/c) x 100	ATE BIMESTRE (e)	% (e/c) x 100	ATE BIMESTRE (f)	% (f/c) x 100	
ATENÇÃO BÁSICA (IV)	1.392.135,50	1.405.245,74	1.082.843,39	77,00	859.233,83	61,10	813.203,83	57,83	0,00
Despesas Correntes	1.209.041,00	1.350.844,17	1.054.008,89	78,03	830.359,33	61,47	784.369,33	58,07	0,00
Despesas de Capital	183.094,50	55.401,57	28.834,50	52,05	28.834,50	52,05	28.834,50	52,05	0,00
ASSISTÊNCIA HOSPITALAR E AMBULATORIAL (V)	0,00	0,00	0,00	0,00	0,00	0,00	0,00	0,00	0,00
Despesas Correntes	0,00	0,00	0,00	0,00	0,00	0,00	0,00	0,00	0,00
Despesas de Capital	0,00	0,00	0,00	0,00	0,00	0,00	0,00	0,00	0,00
SUPOORTE PROFILÁTICO E TERAPÊUTICO (VI)	53.010,50	32.010,50	4.379,00	13,68	4.379,00	13,68	4.379,00	13,68	0,00
Despesas Correntes	32.010,50	32.010,50	4.379,00	13,68	4.379,00	13,68	4.379,00	13,68	0,00
Despesas de Capital	21.000,00	0,00	0,00	0,00	0,00	0,00	0,00	0,00	0,00
VIGILÂNCIA SANITÁRIA (VII)	10,50	10,50	0,00	0,00	0,00	0,00	0,00	0,00	0,00
Despesas Correntes	10,50	10,50	0,00	0,00	0,00	0,00	0,00	0,00	0,00
Despesas de Capital	0,00	0,00	0,00	0,00	0,00	0,00	0,00	0,00	0,00
VIGILÂNCIA EPIDEMIOLÓGICA (VIII)	70.802,50	29.694,40	14.335,00	48,28	5.935,00	19,99	4.535,00	15,27	0,00
Despesas Correntes	70.802,50	29.694,40	14.335,00	48,28	5.935,00	19,99	4.535,00	15,27	0,00
Despesas de Capital	0,00	0,00	0,00	0,00	0,00	0,00	0,00	0,00	0,00
ALIMENTAÇÃO E NUTRIÇÃO (IX)	0,00	0,00	0,00	0,00	0,00	0,00	0,00	0,00	0,00
Despesas Correntes	0,00	0,00	0,00	0,00	0,00	0,00	0,00	0,00	0,00
Despesas de Capital	0,00	0,00	0,00	0,00	0,00	0,00	0,00	0,00	0,00
OUTRAS SUBFUNÇÕES (X)	31,50	31,50	0,00	0,00	0,00	0,00	0,00	0,00	0,00
Despesas Correntes	31,50	31,50	0,00	0,00	0,00	0,00	0,00	0,00	0,00
Despesas de Capital	0,00	0,00	0,00	0,00	0,00	0,00	0,00	0,00	0,00
TOTAL (XI) = (IV + V + VI + VII + VIII + IX + X)	1.515.990,50	1.467.992,64	1.101.557,39	75,04	869.547,83	59,23	822.117,83	56,00	0,00

APURAÇÃO DO CUMPRIMENTO DO LIMITE MÍNIMO PARA APLICAÇÃO EM ASPIS	Despesas Empenhadas (d)	Despesas Liquidadas (e)	Despesas Pagas (f)
Total das Despesas com ASPIS (XII) = (XI)	1.101.557,39	869.547,83	822.117,83
(-) Restos a Pagar Não Processados Inscritos Indevidamente no Exercício sem Disponibilidade Financeira (XIII)	0,00	0,00	0,00
(-) Despesas Custeadas com Recursos Vinculados à Parcela do Percentual Mínimo que não foi Aplicada em ASPIS em Exercícios Anteriores (XIV)	0,00	0,00	0,00
(-) Despesas Custeadas com Disponibilidade de Caixa Vinculada aos Restos a Pagar Cancelados (XV)	0,00	0,00	0,00
(=) VALOR APLICADO EM ASPIS (XVI) = (XII - XIII - XIV - XV)	1.101.557,39	869.547,83	822.117,83
Despesa Mínima a ser Aplicada em ASPIS (XVII) = (III) x 15% (LC 141/2012)	0,00	939.195,33	0,00
Despesa Mínima a ser Aplicada em ASPIS (XVIII) = (III) x % (L.R.O. Orgânicos e Municipal)	0,00	0,00	0,00
Diferença entre o Valor Aplicado e a Despesa Mínima a ser Aplicada (XVIII) = (XVI (d ou e) - XVII)	0,00	-69.651,50	0,00
Limite não Cumprido (XIX) = (XVIII) (Quando valor for inferior a zero)	-69.651,50	0,00	0,00
PERCENTUAL DA RECEITA DE IMPOSTOS E TRANSFERÊNCIAS CONSTITUCIONAIS E LEGAIS APLICADO EM ASPIS (XVI / III) * 100 (mínimo de 15% conforme LC nº 141/2012 ou % da Lei Orgânica Municipal)	0,00	13,89	0,00

MUNICÍPIO DE BONFIM DO PIAUÍ
RELATÓRIO RESUMIDO DA EXECUÇÃO ORÇAMENTÁRIA
DEMONSTRATIVO DA RECEITA DE IMPOSTOS E DAS DESPESAS PRÓPRIAS COM SAÚDE
ORÇAMENTOS FISCAIS E DA SEGURIDADE SOCIAL
PERÍODO: Janeiro a Outubro 2020/BIMESTRE Setembro - Outubro

RREO – ANEXO XII (L.C nº 141/2012 art.35)

EXERCÍCIO DO EMPENHO	Valor Mínimo para aplicação em ASPIS (m)	Valor aplicado em ASPIS no exercício (n)	Valor aplicado além do limite mínimo (o) = (n - m), sendo (o) = 0	Total inscrito em RP no exercício (p)	RPNP inscritos Indevidamente no Exercício sem Disponibilidade Financeira q = (XIV.g)	Valor inscrito em RP considerado no Limite (r) = (p - (o + q)) se < 0, sendo (r) = (0)	LIMITE NÃO CUMPRIDO			Diferença entre o valor aplicado além do limite e o total de RP cancelados ou prescritos (v) = ((o + q) - r)
							Saldo Inicial (no Exercício atual) (0)	Despesas Custeadas no Exercício de Referência	Saldo Final (no apêndice) (j) = (0 - (i ou j))	
				Empenhadas (i)	Liquidadas (j)	Pagas (k)				
Diferença de limite não cumprido em 2020 (saldo final = XIX.g)			0,00	0,00	0,00	0,00	0,00	0,00	0,00	-69.651,50
Diferença de limite não cumprido em 2019 (saldo inicial igual ao saldo final do demonstrativo do exercício anterior)			0,00	0,00	0,00	0,00	0,00	0,00	0,00	0,00
Diferença de limite não cumprido em Exercícios Anteriores (saldo inicial igual ao saldo final do demonstrativo do exercício anterior)			0,00	0,00	0,00	0,00	0,00	0,00	0,00	0,00
TOTAL DA DIFERENÇA DE LIMITE NÃO CUMPRIDO EM EXERCÍCIOS ANTERIORES (XX)			0,00	0,00	0,00	0,00	0,00	0,00	0,00	-69.651,50
EXECUÇÃO DE RESTOS A PAGAR										
Empenhos de 2020	0,00	0,00	0,00	0,00	0,00	0,00	0,00	0,00	0,00	0,00
Empenhos de 2019	0,00	0,00	0,00	0,00	0,00	0,00	0,00	0,00	0,00	0,00
Empenhos de 2018	0,00	0,00	0,00	0,00	0,00	0,00	0,00	0,00	0,00	0,00
Empenhos de 2017	0,00	0,00	0,00	0,00	0,00	0,00	0,00	0,00	0,00	0,00
Empenhos de 2016 e anteriores	0,00	0,00	0,00	0,00	0,00	0,00	0,00	0,00	0,00	0,00
TOTAL DOS RESTOS A PAGAR CANCELADOS OU PRESCRITOS ATÉ O FINAL DO EXERCÍCIO ATUAL QUE AFETARAM O CUMPRIMENTO DO LIMITE (XXI) (soma dos saldos negativos da coluna "v")										0,00
TOTAL DOS RESTOS A PAGAR CANCELADOS OU PRESCRITOS ATÉ O FINAL DO EXERCÍCIO ANTERIOR QUE AFETARAM O CUMPRIMENTO DO LIMITE (XXII) (valor informado no demonstrativo do exercício anterior)										0,00
TOTAL DOS RESTOS A PAGAR CANCELADOS OU PRESCRITOS NO EXERCÍCIO ATUAL QUE AFETARAM O CUMPRIMENTO DO LIMITE (XXIII) = (XXI - XXII) (Artigos 24 § 1º e 2º de LC 141/2012)										0,00

MUNICÍPIO DE BONFIM DO PIAUÍ
RELATÓRIO RESUMIDO DA EXECUÇÃO ORÇAMENTÁRIA
DEMONSTRATIVO DA RECEITA DE IMPOSTOS E DAS DESPESAS PRÓPRIAS COM SAÚDE
ORÇAMENTOS FISCAIS E DA SEGURIDADE SOCIAL
PERÍODO: Janeiro a Outubro 2020/BIMESTRE Setembro - Outubro

RRBO - ANEXO XII (L.C nº 141/2012 art.35)

R\$ 1

CONTROLE DE RESTOS A PAGAR CANCELADOS OU PRESCRITOS CONSIDERADOS PARA FINS DE APLICAÇÃO DA DISPONIBILIDADE DE CAIXA CONFORME ARTIGO 248 1º e 2º DA LC 141/2012	Saldo Inicial (no Exercício atual) (w)	RESTOS A PAGAR CANCELADOS OU PRESCRITOS			Saldo Final (não aplicado) (sa) = (w - (x ou y))
		Despesas Custeadas no Exercício de Referência			
		Empenhadas (x)	Liquidadas (y)	Pagas (z)	
Restos a pagar cancelados ou prescritos em 2020 a serem compensados (XXIV) (saldo inicial = XXIII)	0,00	0,00	0,00	0,00	0,00
Restos a pagar cancelados ou prescritos em 2019 a serem compensados (XXV) (saldo inicial igual ao saldo final do demonstrativo do exercício anterior)	0,00	0,00	0,00	0,00	0,00
Restos a pagar cancelados ou prescritos em exercícios anteriores a serem compensados (XXVI) (saldo inicial igual ao saldo final do demonstrativo do exercício anterior)	0,00	0,00	0,00	0,00	0,00
TOTAL DE RESTOS A PAGAR CANCELADOS OU PRESCRITOS A COMPENSAR (XXVII)	0,00	0,00	0,00	0,00	0,00

RECEITAS ADICIONAIS PARA O FINANCIAMENTO DA SAÚDE NÃO COMPUTADAS NO CÁLCULO DO MÍNIMO	PREVISÃO INICIAL	PREVISÃO ATUALIZADA (a)	RECEITAS REALIZADAS	
			Até o Bimestre (b)	(%) (b/a)x100
RECEITAS DE TRANSFERÊNCIAS PARA A SAÚDE (XXVIII)	2.390.420,00	2.390.420,00	2.889.886,73	120,89
Proveniente da União	2.289.420,00	2.289.420,00	2.684.896,73	117,27
Proveniente dos Estados	101.000,00	101.000,00	204.990,00	202,96
Proveniente de outros Municípios	0,00	0,00	0,00	0,00
RECEITA DE OPERAÇÕES DE CRÉDITO INTERNAS E EXTERNAS VINCULADAS A SAÚDE (XXIX)	0,00	0,00	0,00	0,00
OUTRAS RECEITAS (XXX)	177.275,00	177.275,00	1.766,01	1,00
TOTAL DE RECEITAS ADICIONAIS PARA FINANCIAMENTO DA SAÚDE (XXXI) = (XXVIII + XXIX + XXX)	2.567.695,00	2.567.695,00	2.891.652,74	112,62

MUNICÍPIO DE BONFIM DO PIAUÍ
RELATÓRIO RESUMIDO DA EXECUÇÃO ORÇAMENTÁRIA
DEMONSTRATIVO DA RECEITA DE IMPOSTOS E DAS DESPESAS PRÓPRIAS COM SAÚDE
ORÇAMENTOS FISCAIS E DA SEGURIDADE SOCIAL
PERÍODO: Janeiro a Outubro 2020/BIMESTRE Setembro - Outubro

RRBO - ANEXO XII (L.C nº 141/2012 art.35)

R\$ 1

DESPESAS COM SAÚDE POR SUBFUNÇÕES E CATEGORIA ECONÔMICA NÃO COMPUTADAS NO CÁLCULO DO MÍNIMO	DOTAÇÃO INICIAL	DOTAÇÃO ATUALIZADA (e)	DESPESAS EMPENHADAS		DESPESAS LIQUIDADAS		DESPESAS PAGAS		INSCRITOS EM RESTOS A PAGAR NÃO PROCESSADOS (g)
			ATE BIMESTRE (d)	% (d/e) x 100	ATE BIMESTRE (e)	% (e/e) x 100	ATE BIMESTRE (f)	% (f/e) x 100	
ATENÇÃO BÁSICA (XXXII)	2.154.808,50	2.102.058,37	1.811.704,05	86,19	1.618.892,94	77,01	1.569.237,80	74,65	0,00
Despesas Correntes	1.888.710,00	1.966.765,07	1.807.036,25	91,88	1.614.198,14	82,07	1.564.543,00	79,55	0,00
Despesas de Capital	266.098,50	135.293,30	4.694,80	3,47	4.694,80	3,47	4.694,80	3,47	0,00
ASSISTÊNCIA HOSPITALAR E AMBULATORIAL (XXXIII)	42,00	42,00	0,00	0,00	0,00	0,00	0,00	0,00	0,00
Despesas Correntes	42,00	42,00	0,00	0,00	0,00	0,00	0,00	0,00	0,00
Despesas de Capital	0,00	0,00	0,00	0,00	0,00	0,00	0,00	0,00	0,00
SUPORTE PROFILÁTICO E TERAPÊUTICO (XXXIV)	296.500,00	314.000,00	289.494,08	92,20	289.494,08	92,20	286.285,08	91,17	0,00
Despesas Correntes	250.000,00	314.000,00	289.494,08	92,20	289.494,08	92,20	286.285,08	91,17	0,00
Despesas de Capital	46.500,00	0,00	0,00	0,00	0,00	0,00	0,00	0,00	0,00
VIGILÂNCIA SANITÁRIA (XXXV)	26.344,50	10.594,30	355,00	3,35	355,00	3,35	355,00	3,35	0,00
Despesas Correntes	26.344,50	10.594,30	355,00	3,35	355,00	3,35	355,00	3,35	0,00
Despesas de Capital	0,00	0,00	0,00	0,00	0,00	0,00	0,00	0,00	0,00
VIGILÂNCIA EPIDEMIOLÓGICA (XXXVI)	90.000,00	126.930,40	110.425,40	87,00	88.789,36	69,95	88.789,36	69,95	0,00
Despesas Correntes	90.000,00	126.930,40	110.425,40	87,00	88.789,36	69,95	88.789,36	69,95	0,00
Despesas de Capital	0,00	0,00	0,00	0,00	0,00	0,00	0,00	0,00	0,00
ALIMENTAÇÃO E NUTRIÇÃO (XXXVII)	0,00	0,00	0,00	0,00	0,00	0,00	0,00	0,00	0,00
Despesas Correntes	0,00	0,00	0,00	0,00	0,00	0,00	0,00	0,00	0,00
Despesas de Capital	0,00	0,00	0,00	0,00	0,00	0,00	0,00	0,00	0,00
OUTRAS SUBFUNÇÕES (XXXVIII)	0,00	647.579,41	296.870,60	45,84	296.870,60	45,84	293.435,60	45,31	0,00
Despesas Correntes	0,00	647.579,41	296.870,60	45,84	296.870,60	45,84	293.435,60	45,31	0,00
Despesas de Capital	0,00	0,00	0,00	0,00	0,00	0,00	0,00	0,00	0,00
TOTAL DAS DESPESAS NÃO COMPUTADAS NO CÁLCULO DO MÍNIMO (XXXIX) = (XXXII + XXXIII + XXXIV + XXXV + XXXVI + XXXVII + XXXVIII)	2.567.695,00	3.201.204,68	2.508.849,13	78,37	2.294.401,98	71,67	2.238.102,84	69,91	0,00

MUNICÍPIO DE BONFIM DO PIAUÍ
RELATÓRIO RESUMIDO DA EXECUÇÃO ORÇAMENTÁRIA
DEMONSTRATIVO DA RECEITA DE IMPOSTOS E DAS DESPESAS PRÓPRIAS COM SAÚDE
ORÇAMENTOS FISCAIS E DA SEGURIDADE SOCIAL
PERÍODO: Janeiro a Outubro 2020/BIMESTRE Setembro - Outubro

RRBO - ANEXO XII (L.C nº 141/2012 art.35)

R\$ 1

DESPESAS TOTAIS COM SAÚDE EXECUTADAS COM COM RECURSOS PRÓPRIOS E COM RECURSOS TRANSFERIDOS DE OUTROS ENTES	DOTAÇÃO INICIAL	DOTAÇÃO ATUALIZADA (e)	DESPESAS EMPENHADAS		DESPESAS LIQUIDADAS		DESPESAS PAGAS		INSCRITOS EM RESTOS A PAGAR NÃO PROCESSADOS (g)
			ATE BIMESTRE (d)	% (d/e) x 100	ATE BIMESTRE (e)	% (e/e) x 100	ATE BIMESTRE (f)	% (f/e) x 100	
ATENÇÃO BÁSICA (XL) = (IV + XXXII)	3.546.944,00	3.508.304,11	2.894.547,44	82,51	2.478.126,77	70,64	2.382.441,63	67,91	0,00
ASSISTÊNCIA HOSPITALAR E AMBULATORIAL (XLI) = (V + XXXIII)	42,00	42,00	0,00	0,00	0,00	0,00	0,00	0,00	0,00
SUPORTE PROFILÁTICO E TERAPÊUTICO (XLII) = (VI + XXXIV)	349.510,50	346.010,50	293.873,08	84,93	293.873,08	84,93	290.664,08	84,00	0,00
VIGILÂNCIA SANITÁRIA (XLIII) = (VII + XXXV)	26.355,00	10.605,00	355,00	3,35	355,00	3,35	355,00	3,35	0,00
VIGILÂNCIA EPIDEMIOLÓGICA (XLIV) = (VIII + XXXVI)	160.802,50	156.624,80	124.760,40	79,66	94.724,36	60,48	93.324,36	59,58	0,00
ALIMENTAÇÃO E NUTRIÇÃO (XLV) = (IX + XXXVII)	0,00	0,00	0,00	0,00	0,00	0,00	0,00	0,00	0,00
OUTRAS SUBFUNÇÕES (XLVI) = (X + XXXVIII)	31,50	647.610,91	296.870,60	45,84	296.870,60	45,84	293.435,60	45,31	0,00
TOTAL DAS DESPESAS COM SAÚDE (XLVII) = (XI + XXXIX)	4.083.685,50	4.669.197,92	3.610.406,52	77,32	3.163.949,81	67,76	3.060.220,67	65,54	0,00
(-) Despesas excluídas com recursos provenientes das transferências de recursos de outros entes	2.567.695,00	3.201.204,68	2.508.849,13	78,37	2.294.401,98	71,67	2.238.102,84	69,91	0,00
TOTAL DAS DESPESAS EXCLUÍDAS COM RECURSOS PRÓPRIOS (XLVIII)	1.515.990,50	1.467.992,64	1.101.557,39	72,69	869.547,83	59,23	822.117,83	54,04	0,00

- Esta linha apresenta valor somente no Relatório Resumido da Execução Orçamentária do último bimestre do exercício.
- O valor apresentado na interseção com a coluna "F" ou com a coluna "H" (último bimestre) deverá ser o mesmo apresentado no "total".
- O valor apresentado na interseção com a coluna "F" ou com a coluna "H" (último bimestre) deverá ser o mesmo apresentado no "total".
- Linha total mínimo a ser preenchido no encerramento do exercício. Deverá ser informado o limite estabelecido na Lei Orgânica do Município quando o percentual nela estabelecido for superior ao fixado na LC nº 141/2012.
- Dados do exercício esse valor servirá para o monitoramento previsto no art. 23 da LC 141/2012.
- No último bimestre, será utilizada a fórmula: (V2020) - (15 x 100)/100.
- Esta coluna poderá ser preenchida somente no último bimestre.

PAULO HENRIQUE VIANA PIANDAIBA
856.872.433-72
PREFEITO MUNICIPAL

MARLY VIANA FANDAIBA
038.660.893-84
SEC. MUNIC. DE ADM. PLANEJ. E FINANÇAS

JOANA MÁRCIA ALVES DE M. OLIVEIRA
471.011.213-49
CRC/PI-5.390/G-6

HUMBERTO FERNANDES VIANA
273.907.303-82
CONTROLADOR GERAL DO MUNICÍPIO

PREFEITURA MUNICIPAL DE CAPITÃO GERVÁSIO OLIVEIRA

RELATÓRIO RESUMIDO DA EXECUÇÃO ORÇAMENTÁRIA BALANÇO ORÇAMENTÁRIO

ORÇAMENTOS FISCAIS E DA SEGURIDADE SOCIAL

1 of 3

PERÍODO: Janeiro a Outubro 2020/BIMESTRE Setembro - Outubro

RREO - ANEXO I (LRF, Art. 52, inciso I, alíneas "a" e "b" do inciso II e § 1º)

R\$ 1

RECEITAS	PREVISÃO		RECEITAS REALIZADAS				SALDO A REALIZAR (a-c)
	INICIAL	ATUALIZADA (a)	BIMESTRE		JAN A OUT		
			(b)	% (b/a)	(c)	% (c/a)	
RECEITAS (EXCETO INTRA-ORÇAMENTÁRIAS) (I)	19.229.354,49	19.229.354,49	2.332.895,70	12,13	13.576.689,40	70,60	5.652.665,09
RECEITAS CORRENTES	17.111.116,55	17.111.116,55	2.252.895,70	13,17	13.025.058,15	76,12	4.086.058,40
IMPOSTOS, TAXAS E CONTRIBUIÇÕES DE MELHORIA	546.762,09	546.762,09	34.177,29	6,25	772.565,73	141,30	-225.803,64
Impostos	500.611,84	500.611,84	34.177,29	6,83	772.565,73	154,32	-271.953,89
Taxas	46.040,00	46.040,00	0,00	0,00	0,00	0,00	46.040,00
Contribuição de Melhoria	110,25	110,25	0,00	0,00	0,00	0,00	110,25
CONTRIBUIÇÕES	42.000,00	42.000,00	0,00	0,00	0,00	0,00	42.000,00
Contribuições Sociais	0,00	0,00	0,00	0,00	0,00	0,00	0,00
Contribuições Econômicas	0,00	0,00	0,00	0,00	0,00	0,00	0,00
Contribuições para Entidades Privadas de Serviço Social e de Formação Profissional	0,00	0,00	0,00	0,00	0,00	0,00	0,00
Contribuição para o Custeio do Serviço de Iluminação Pública	42.000,00	42.000,00	0,00	0,00	0,00	0,00	42.000,00
RECEITA PATRIMONIAL	79.042,50	79.042,50	72,25	0,09	3.381,88	4,28	75.660,62
Exploração do Patrimônio Imobiliário do Estado	4.200,00	4.200,00	0,00	0,00	0,00	0,00	4.200,00
Valores Mobiliários	64.342,50	64.342,50	72,25	0,11	3.381,88	5,26	60.960,62
Delegação de Serviços Públicos Mediante Concessão, Permissão, Autorização ou Licença	0,00	0,00	0,00	0,00	0,00	0,00	0,00
Exploração de Recursos Naturais	0,00	0,00	0,00	0,00	0,00	0,00	0,00
Exploração do Patrimônio Intangível	0,00	0,00	0,00	0,00	0,00	0,00	0,00
Cessão de Direitos	0,00	0,00	0,00	0,00	0,00	0,00	0,00
Demais Receitas Patrimoniais	10.500,00	10.500,00	0,00	0,00	0,00	0,00	10.500,00
RECEITA AGROPECUÁRIA	0,00	0,00	0,00	0,00	0,00	0,00	0,00
RECEITA INDUSTRIAL	0,00	0,00	0,00	0,00	0,00	0,00	0,00
RECEITA DE SERVIÇOS	44.824,69	44.824,69	0,00	0,00	0,00	0,00	44.824,69
Serviços Administrativos e Comerciais Gerais	44.824,69	44.824,69	0,00	0,00	0,00	0,00	44.824,69
Serviços e Atividades Referentes à Navegação e ao Transporte	0,00	0,00	0,00	0,00	0,00	0,00	0,00
Serviços e Atividades referentes à Saúde	0,00	0,00	0,00	0,00	0,00	0,00	0,00
Serviços e Atividades Financeiras	0,00	0,00	0,00	0,00	0,00	0,00	0,00
Outros Serviços	0,00	0,00	0,00	0,00	0,00	0,00	0,00
TRANSFERÊNCIAS CORRENTES	15.666.487,27	15.666.487,27	2.218.646,16	14,16	12.169.449,43	77,68	3.497.037,84
Transferências da União e de suas Entidades	11.020.361,41	11.020.361,41	1.673.444,05	15,19	9.488.593,25	86,10	1.531.768,16
Transferências dos Estados e do Distrito Federal e de suas Entidades	1.767.058,25	1.767.058,25	154.882,90	8,77	650.029,36	36,79	1.117.028,89
Transferências dos Municípios e de suas Entidades	0,00	0,00	0,00	0,00	0,00	0,00	0,00
Transferências de Instituições Privadas	0,00	0,00	0,00	0,00	0,00	0,00	0,00
Transferências de Outras Instituições Públicas	2.879.067,61	2.879.067,61	390.319,21	13,56	2.030.826,82	70,54	848.240,79
Transferências do Exterior	0,00	0,00	0,00	0,00	0,00	0,00	0,00
Transferências de Pessoas Físicas	0,00	0,00	0,00	0,00	0,00	0,00	0,00
Transferências Provenientes de Depósitos Não Identificados	0,00	0,00	0,00	0,00	0,00	0,00	0,00
OUTRAS RECEITAS CORRENTES	732.000,00	732.000,00	0,00	0,00	79.661,11	10,88	652.338,89
Multas Administrativas, Contratuais e Judiciais	0,00	0,00	0,00	0,00	0,00	0,00	0,00
Indenizações, Restituições e Ressarcimentos	681.000,00	681.000,00	0,00	0,00	79.661,11	11,70	601.338,89
Bens, Direitos e Valores Incorporados ao Patrimônio Público	0,00	0,00	0,00	0,00	0,00	0,00	0,00
Demais Receitas Correntes	51.000,00	51.000,00	0,00	0,00	0,00	0,00	51.000,00
RECEITAS DE CAPITAL	2.118.237,94	2.118.237,94	80.000,00	3,78	551.631,25	26,04	1.566.606,69
OPERAÇÕES DE CRÉDITO	22.050,00	22.050,00	0,00	0,00	0,00	0,00	22.050,00
Operações de Crédito - Mercado Interno	22.050,00	22.050,00	0,00	0,00	0,00	0,00	22.050,00
Operações de Crédito - Mercado Externo	0,00	0,00	0,00	0,00	0,00	0,00	0,00
ALIENAÇÃO DE BENS	72.765,00	72.765,00	0,00	0,00	0,00	0,00	72.765,00
Alienação de Bens Móveis	0,00	0,00	0,00	0,00	0,00	0,00	0,00
Alienação de Bens Imóveis	72.765,00	72.765,00	0,00	0,00	0,00	0,00	72.765,00
Alienação de Bens Intangíveis	0,00	0,00	0,00	0,00	0,00	0,00	0,00
AMORTIZAÇÕES DE EMPRÉSTIMOS	0,00	0,00	0,00	0,00	0,00	0,00	0,00
TRANSFERÊNCIAS DE CAPITAL	2.023.422,94	2.023.422,94	80.000,00	3,95	551.631,25	27,26	1.471.791,69
Transferências da União e de suas Entidades	1.372.422,94	1.372.422,94	0,00	0,00	471.631,25	34,36	900.791,69
Transferências dos Estados e do Distrito Federal e de suas Entidades	651.000,00	651.000,00	80.000,00	12,29	80.000,00	12,29	571.000,00
Transferências dos Municípios e de suas Entidades	0,00	0,00	0,00	0,00	0,00	0,00	0,00
Transferências de Instituições Privadas	0,00	0,00	0,00	0,00	0,00	0,00	0,00
Transferências de Outras Instituições Públicas	0,00	0,00	0,00	0,00	0,00	0,00	0,00
Transferências do Exterior	0,00	0,00	0,00	0,00	0,00	0,00	0,00
Transferências de Pessoas Físicas	0,00	0,00	0,00	0,00	0,00	0,00	0,00
Transferências Provenientes de Depósitos Não Identificados	0,00	0,00	0,00	0,00	0,00	0,00	0,00
OUTRAS RECEITAS DE CAPITAL	0,00	0,00	0,00	0,00	0,00	0,00	0,00
Integralização do Capital Social	0,00	0,00	0,00	0,00	0,00	0,00	0,00
Remuneração das Disponibilidades do Tesouro	0,00	0,00	0,00	0,00	0,00	0,00	0,00
Resgate de Títulos do Tesouro	0,00	0,00	0,00	0,00	0,00	0,00	0,00
Demais Receitas de Capital	0,00	0,00	0,00	0,00	0,00	0,00	0,00
RECEITAS (INTRA-ORÇAMENTÁRIAS) (II)	0,00	0,00	0,00	0,00	0,00	0,00	0,00
SUBTOTAL DAS RECEITAS (III) = (I + II)	19.229.354,49	19.229.354,49	2.332.895,70	12,13	13.576.689,40	70,60	5.652.665,09
OPERAÇÕES DE CRÉDITO / REFINANCIAMENTO (IV)	0,00	0,00	0,00	0,00	0,00	0,00	0,00
Operações de Crédito - Mercado Interno	0,00	0,00	0,00	0,00	0,00	0,00	0,00

PREFEITURA MUNICIPAL DE CAPITÃO GERVÁSIO OLIVEIRA

**RELATÓRIO RESUMIDO DA EXECUÇÃO ORÇAMENTÁRIA
BALANÇO ORÇAMENTÁRIO**

ORÇAMENTOS FISCAIS E DA SEGURIDADE SOCIAL

2 of 3

PERÍODO: Janeiro a Outubro 2020/BIMESTRE Setembro - Outubro

RREO - ANEXO 1 (LRF, Art. 52, inciso I, alíneas "a" e "b" do inciso II e § 1º)

R\$ 1

RECEITAS	PREVISÃO INICIAL	PREVISÃO ATUALIZADA (a)	RECEITAS REALIZADAS				SALDO A REALIZAR (a-c)
			BIMESTRE (b)	% (b/a)	JAN A OUT (c)	% (c/a)	
Mobiliária	0,00	0,00	0,00	0,00	0,00	0,00	0,00
Contratual	0,00	0,00	0,00	0,00	0,00	0,00	0,00
Operações de Crédito - Mercado Externo	0,00	0,00	0,00	0,00	0,00	0,00	0,00
Mobiliária	0,00	0,00	0,00	0,00	0,00	0,00	0,00
Contratual	0,00	0,00	0,00	0,00	0,00	0,00	0,00
TOTAL DAS RECEITAS (V) = (III + IV)	19.229.354,49	19.229.354,49	2.332.895,70	12,13	13.576.689,40	70,60	5.652.665,09
DÉFICIT (VI)					897.952,12		
TOTAL COM DÉFICIT (VII) = (V + VI)	19.229.354,49	19.229.354,49	2.332.895,70	12,13	14.474.641,52	75,27	5.652.665,09
SALDOS DE EXERCÍCIOS ANTERIORES	0,00	0,00			0,00		
Recursos Arrecadados em Exercícios Anteriores - RPPS	0,00	0,00					
Superávit Financeiro Utilizado para Créditos Adicionais		0,00			0,00		

GABRIELA OLIVEIRA COELHO DA LUZ
980.830.073-15
PREFEITA MUNICIPAL

JOAO BATISTA DE OLIVEIRA
815.252.733-53
CONTROLADOR GERAL

JOÃO RODRIGUES DA SILVA JÚNIOR
003.486.583-70
CONTADOR - CRC/PI Nº 011225/O-1

PREFEITURA MUNICIPAL DE CAPITÃO GERVÁSIO OLIVEIRA

**RELATÓRIO RESUMIDO DA EXECUÇÃO ORÇAMENTÁRIA
BALANÇO ORÇAMENTÁRIO**

ORÇAMENTOS FISCAIS E DA SEGURIDADE SOCIAL

3 of 3

PERÍODO: Janeiro a Outubro 2020/BIMESTRE Setembro - Outubro

RREO - ANEXO 1 (LRF, Art. 52, inciso I, alíneas "a" e "b" do inciso II e § 1º)

R\$ 1

DESPESAS	DOTAÇÃO INICIAL (d)	DOTAÇÃO ATUALIZADA (e)	DESPESAS EMPENHADAS		SALDO (g) = (e-f)	DESPESAS LIQUIDADAS		SALDO (i) = (e-h)	DESPESAS PAGAS ATÉ O BIMESTRE (j)	INSCRITAS EM RESTOS A PAGAR NÃO PROCESSADOS* (k)
			BIMESTRE	JAN A OUT (f)		BIMESTRE	JAN A OUT (h)			
DESPESAS (EXCETO INTRA-ORÇAMENTÁRIAS) (VIII)	19.229.354,49	19.613.983,49	2.763.818,63	14.769.134,09	4.844.849,40	2.604.506,77	14.474.641,52	5.139.341,97	13.956.676,42	0,00
DESPESAS CORRENTES	14.889.749,76	17.593.802,04	2.351.497,15	13.166.205,36	4.227.596,68	2.326.157,73	13.005.285,23	4.388.516,81	12.487.520,13	0,00
PESSOAL E ENCARGOS SOCIAIS	7.257.706,12	7.983.216,44	1.386.864,45	6.296.755,76	1.686.460,68	1.386.870,45	6.281.567,76	1.701.648,68	5.765.972,66	0,00
JUROS E ENCARGOS DA DÍVIDA	1.050,00	1.050,00	0,00	0,00	1.050,00	0,00	0,00	1.050,00	0,00	0,00
OUTRAS DESPESAS CORRENTES	7.630.993,64	9.409.535,60	964.632,70	6.869.449,60	2.540.086,00	939.287,28	6.723.717,47	2.685.818,13	6.721.347,47	0,00
DESPESAS DE CAPITAL	4.169.414,91	2.127.242,47	412.321,48	1.602.928,73	524.313,74	278.749,04	1.469.356,29	657.886,18	1.469.356,29	0,00
INVESTIMENTOS	4.017.164,91	1.718.742,47	339.472,50	1.256.167,82	462.574,65	205.500,05	1.122.595,38	596.147,09	1.122.595,38	0,00
INVERSÕES FINANCEIRAS	15.750,00	0,00	0,00	0,00	0,00	0,00	0,00	0,00	0,00	0,00
AMORTIZAÇÃO DA DÍVIDA	136.500,00	408.500,00	72.848,98	346.760,91	61.739,09	72.848,98	346.760,91	61.739,09	346.760,91	0,00
RESERVA DE CONTINGÊNCIA	170.189,82	92.938,98			92.938,98			92.938,98		0,00
DESPESAS (INTRA-ORÇAMENTÁRIAS) (IX)	0,00	0,00	0,00	0,00	0,00	0,00	0,00	0,00	0,00	0,00
SUBTOTAL DAS DESPESAS (X) = (VIII + IX)	19.229.354,49	19.613.983,49	2.763.818,63	14.769.134,09	4.844.849,40	2.604.506,77	14.474.641,52	5.139.341,97	13.956.676,42	0,00
AMORTIZAÇÃO DA DÍV. / REFINANCIAMENTO (XI)	0,00	0,00	0,00	0,00	0,00	0,00	0,00	0,00	0,00	0,00
Amortização da Dívida Interna	0,00	0,00	0,00	0,00	0,00	0,00	0,00	0,00	0,00	0,00
Dívida Mobiliária	0,00	0,00	0,00	0,00	0,00	0,00	0,00	0,00	0,00	0,00
Dívida Contratual	0,00	0,00	0,00	0,00	0,00	0,00	0,00	0,00	0,00	0,00
Amortização da Dívida Externa	0,00	0,00	0,00	0,00	0,00	0,00	0,00	0,00	0,00	0,00
Dívida Mobiliária	0,00	0,00	0,00	0,00	0,00	0,00	0,00	0,00	0,00	0,00
Dívida Contratual	0,00	0,00	0,00	0,00	0,00	0,00	0,00	0,00	0,00	0,00
TOTAL DAS DESPESAS (XII) = (X + XI)	19.229.354,49	19.613.983,49	2.763.818,63	14.769.134,09	4.844.849,40	2.604.506,77	14.474.641,52	5.139.341,97	13.956.676,42	0,00
SUPERÁVIT (XIII)				0,00			0,00		0,00	
TOTAL COM SUPERÁVIT (XIV) = (XII + XIII)	19.229.354,49	19.613.983,49	2.763.818,63	14.769.134,09		2.604.506,77	14.474.641,52		13.956.676,42	0,00
RESERVA DO RPPS	0,00	0,00			0,00			0,00		

GABRIELA OLIVEIRA COELHO DA LUZ
980.830.073-15
PREFEITA MUNICIPAL

JOAO BATISTA DE OLIVEIRA
815.252.733-53
CONTROLADOR GERAL

JOÃO RODRIGUES DA SILVA JÚNIOR
003.486.583-70
CONTADOR - CRC/PI Nº 011225/O-1

CAPITÃO GERVÁSIO OLIVEIRA - PI

LRF: Publicações obrigatórias

PREFEITURA MUNICIPAL DE CAPITÃO GERVÁSIO OLIVEIRA
RELATÓRIO RESUMIDO DA EXECUÇÃO ORÇAMENTÁRIA
DEMONSTRATIVO DA EXECUÇÃO DAS DESPESAS POR FUNÇÃO E SUBFUNÇÃO
ORÇAMENTOS FISCAIS E DA SEGURIDADE SOCIAL
PERÍODO: Janeiro a Outubro 2020/BIMESTRE Setembro - Outubro

RREO - Anexo 2 (LRF, Art. 52, inciso II, alínea "c")

R\$1

FUNÇÃO/SUBFUNÇÃO	DOTAÇÃO INICIAL	DOTAÇÃO ATUALIZADA (a)	DESPESAS EMPENHADAS			SALDO (c) = (a-b)	DESPESAS LIQUIDADAS			SALDO (e) = (a-d)	INSCRITAS EM RESTOS A PAGAR NÃO PROCESSADOS (f)
			BIMESTRE	JAN A OUT	% (b/total b)		BIMESTRE	JAN A OUT	% (d/total d)		
DESPESAS (EXCETO INTRA-ORÇAMENTÁRIAS) (I)	19.229.354,49	19.613.983,49	2.763.818,63	14.759.134,09	100,00	4.844.849,40	2.604.906,77	14.474.641,52	100,00	5.139.341,97	0,00
Legislativa	779.009,00	779.009,00	117.127,66	573.407,69	3,88	205.601,31	117.127,66	573.407,69	3,96	205.601,31	0,00
Ação Legislativa	750.009,00	750.009,00	111.327,66	544.407,69	3,69	205.601,31	111.327,66	544.407,69	3,76	205.601,31	0,00
Defesa da Ordem Jurídica	29.000,00	29.000,00	5.800,00	29.000,00	0,20	0,00	5.800,00	29.000,00	0,20	0,00	0,00
Administração	3.066.542,33	3.062.558,33	452.330,38	2.547.974,86	17,25	514.583,47	440.526,02	2.482.132,47	17,15	580.425,86	0,00
Defesa da Ordem Jurídica	158.000,00	158.000,00	0,00	126.202,94	0,85	31.797,06	0,00	116.202,94	0,80	41.797,06	0,00
Planejamento e Orçamento	387.500,00	387.500,00	40.800,00	206.340,00	1,40	181.160,00	40.800,00	199.412,00	1,38	188.088,00	0,00
Administração Geral	1.606.187,33	1.595.263,33	338.888,88	1.864.009,11	12,62	131.254,22	327.064,52	1.815.094,72	12,54	180.168,61	0,00
Administração Financeira	199.505,00	177.255,00	29.656,00	125.162,00	0,85	52.093,00	29.656,00	125.162,00	0,86	52.093,00	0,00
Controle Interno	68.250,00	68.250,00	8.370,10	46.035,55	0,31	22.214,45	8.370,10	46.035,55	0,32	22.214,45	0,00
Comunicação Social	5.250,00	5.250,00	0,00	0,00	0,00	5.250,00	0,00	0,00	0,00	5.250,00	0,00
Defesa Terrestre	26.250,00	26.250,00	360,00	1.080,00	0,01	25.170,00	360,00	1.080,00	0,01	25.170,00	0,00
Policiamento	79.800,00	65.750,00	12.000,00	56.400,00	0,38	9.350,00	12.000,00	56.400,00	0,39	9.350,00	0,00
Provisão Básica	192.150,00	54.150,00	0,00	1.687,38	0,01	52.462,62	0,00	1.687,38	0,01	52.462,62	0,00
Telecomunicações	8.400,00	2.200,00	0,00	0,00	0,00	2.200,00	0,00	0,00	0,00	2.200,00	0,00
Conservação de Energia	115.500,00	121.300,00	22.275,40	121.057,88	0,82	242,12	22.275,40	121.057,88	0,84	242,12	0,00
Transporte Rodoviário	159.750,00	1.390,00	0,00	0,00	0,00	1.390,00	0,00	0,00	0,00	1.390,00	0,00
Assistência Social	1.123.560,00	1.160.560,00	74.816,20	444.015,14	3,01	716.544,86	74.816,20	443.686,28	3,07	716.873,72	0,00
Assistência à Criança e ao Adolescente	147.675,00	141.225,00	16.423,60	74.459,90	0,50	66.765,10	16.423,60	74.459,90	0,51	66.765,10	0,00
Assistência Comunitária	975.885,00	1.019.335,00	58.392,60	369.555,24	2,50	649.779,76	58.392,60	369.226,38	2,55	650.108,62	0,00
Saúde	3.929.274,00	4.379.982,84	732.135,75	3.688.018,79	24,97	685.964,05	732.174,69	3.670.725,81	25,36	703.257,03	0,00
Administração Geral	0,00	646.545,40	77.723,13	310.449,37	2,10	336.096,03	77.723,13	304.071,40	2,10	342.474,00	0,00
Atenção Básica	3.715.473,10	3.585.096,54	646.605,42	3.248.295,62	21,99	337.800,92	646.644,36	3.237.806,61	22,37	348.715,93	0,00
Assistência Hospitalar e Ambulatorial	105.000,00	80.000,00	0,00	80.000,00	0,54	0,00	0,00	80.000,00	0,55	0,00	0,00
Vigilância Sanitária	41.850,00	400,00	0,00	0,00	0,00	400,00	0,00	0,00	0,00	400,00	0,00
Vigilância Epidemiológica	66.940,90	60.940,90	7.807,20	49.273,80	0,33	11.667,10	7.807,20	49.273,80	0,34	11.667,10	0,00
Educação	7.063.481,64	7.021.281,64	892.007,76	4.969.846,27	33,65	2.051.435,37	802.461,12	4.857.612,73	33,56	2.163.668,91	0,00
Ensino Fundamental	6.643.806,64	6.777.366,96	892.007,76	4.968.801,27	33,64	1.808.565,69	802.461,12	4.856.567,73	33,55	1.920.799,23	0,00
Educação Infantil	309.325,00	156.414,68	0,00	0,00	0,00	156.414,68	0,00	0,00	0,00	156.414,68	0,00
Educação de Jovens e Adultos	70.100,00	57.500,00	0,00	0,00	0,00	57.500,00	0,00	0,00	0,00	57.500,00	0,00
Educação Especial	40.250,00	30.000,00	0,00	1.045,00	0,01	28.955,00	0,00	1.045,00	0,01	28.955,00	0,00
Cultura	384.350,00	397.680,00	0,00	187.190,50	1,27	210.489,50	0,00	178.742,50	1,23	218.937,50	0,00
Difusão Cultural	384.350,00	397.680,00	0,00	187.190,50	1,27	210.489,50	0,00	178.742,50	1,23	218.937,50	0,00
Urbanismo	1.373.647,70	1.048.908,00	217.129,18	992.060,03	6,72	56.847,97	207.254,59	950.463,44	6,57	98.444,56	0,00
Infra-Estrutura Urbana	418.900,00	57.422,00	4.890,00	40.418,00	0,27	17.004,00	4.890,00	40.418,00	0,28	17.004,00	0,00
Serviços Urbanos	901.197,70	973.186,00	207.736,54	942.818,19	6,58	30.367,81	197.861,95	901.221,60	6,23	71.964,40	0,00
Conservação de Energia	25.200,00	4.200,00	0,00	0,00	0,00	4.200,00	0,00	0,00	0,00	4.200,00	0,00
Energia Elétrica	28.350,00	14.100,00	4.502,64	8.823,84	0,06	5.276,16	4.502,64	8.823,84	0,06	5.276,16	0,00

FONTE: SCP1 - Contabilidade [9.25.25.488], PREFEITURA MUNICIPAL DE CAPITÃO GERVÁSIO OLIVEIRA

Portaria Nº 91 de 2020 - Mapeamento Atualizado 02/2020

PREFEITURA MUNICIPAL DE CAPITÃO GERVÁSIO OLIVEIRA
RELATÓRIO RESUMIDO DA EXECUÇÃO ORÇAMENTÁRIA
DEMONSTRATIVO DA EXECUÇÃO DAS DESPESAS POR FUNÇÃO E SUBFUNÇÃO
ORÇAMENTOS FISCAIS E DA SEGURIDADE SOCIAL
PERÍODO: Janeiro a Outubro 2020/BIMESTRE Setembro - Outubro

RREO - Anexo 2 (LRF, Art. 52, inciso II, alínea "c")

R\$1

FUNÇÃO/SUBFUNÇÃO	DOTAÇÃO INICIAL	DOTAÇÃO ATUALIZADA (a)	DESPESAS EMPENHADAS			SALDO (c) = (a-b)	DESPESAS LIQUIDADAS			SALDO (e) = (a-d)	INSCRITAS EM RESTOS A PAGAR NÃO PROCESSADOS (f)
			BIMESTRE	JAN A OUT	% (b/total b)		BIMESTRE	JAN A OUT	% (d/total d)		
Habitatio	52.500,00	2.055,49	0,00	0,00	0,00	2.055,49	0,00	0,00	0,00	2.055,49	0,00
Habitatio Urbana	52.500,00	2.055,49	0,00	0,00	0,00	2.055,49	0,00	0,00	0,00	2.055,49	0,00
Saneamento	421.100,00	713.729,21	152.364,21	694.279,55	4,70	19.449,66	104.659,00	645.529,34	4,46	68.199,87	0,00
Saneamento Básico Rural	113.900,00	508,06	0,00	0,00	0,00	508,06	0,00	0,00	0,00	508,06	0,00
Saneamento Básico Urbano	307.200,00	713.221,15	152.364,21	694.279,55	4,70	18.941,60	104.659,00	645.529,34	4,46	67.691,81	0,00
Agricultura	338.700,00	242.600,00	29.937,24	146.043,40	0,99	96.556,60	29.937,24	146.043,40	1,01	96.556,60	0,00
Extensio Rural	89.800,00	20.550,00	0,00	0,00	0,00	20.550,00	0,00	0,00	0,00	20.550,00	0,00
Irigatio	69.300,00	10.300,00	0,00	0,00	0,00	10.300,00	0,00	0,00	0,00	10.300,00	0,00
Promoio da Produoio Agropecuária	179.600,00	211.750,00	29.937,24	146.043,40	0,99	65.706,60	29.937,24	146.043,40	1,01	65.706,60	0,00
Desporto e Lazer	331.850,00	186.530,00	6.545,00	62.990,24	0,42	123.939,76	6.545,00	62.990,24	0,43	123.939,76	0,00
Desporto Comunitário	200.600,00	103.880,00	6.545,00	62.990,24	0,42	41.289,76	6.545,00	62.990,24	0,43	41.289,76	0,00
Lazer	131.250,00	82.650,00	0,00	0,00	0,00	82.650,00	0,00	0,00	0,00	82.650,00	0,00
Encargos Especiais	255.150,00	532.150,00	89.405,25	463.707,62	3,14	68.442,38	89.405,25	463.707,62	3,20	68.442,38	0,00
Serviço da Dívida Interna	137.550,00	409.550,00	72.848,98	346.700,91	2,35	62.789,09	72.848,98	346.700,91	2,40	62.789,09	0,00
Outros Encargos Especiais	117.600,00	122.600,00	16.556,27	116.946,71	0,79	5.653,29	16.556,27	116.946,71	0,81	5.653,29	0,00
Reserva de Contingência	170.189,82	92.938,98	0,00	0,00	0,00	92.938,98	0,00	0,00	0,00	92.938,98	0,00
Reserva de Contingência	170.189,82	92.938,98	0,00	0,00	0,00	92.938,98	0,00	0,00	0,00	92.938,98	0,00
DESPESAS (INTRA-ORÇAMENTÁRIAS) (II)	0,00	0,00	0,00	0,00	0,00	0,00	0,00	0,00	0,00	0,00	0,00
TOTAL (III) = (I + II)	19.229.354,49	19.613.983,49	2.763.818,63	14.759.134,09	100,00	4.844.849,40	2.604.906,77	14.474.641,52	100,00	5.139.341,97	0,00

Nota: Durante o exercício, somente as despesas liquidadas são consideradas executadas. No encerramento do exercício, as despesas não liquidadas inscritas em restos a pagar processados são também consideradas executadas.

Dessa forma, para maior transparência, as despesas executadas estão segregadas em:

a) Despesas liquidadas, consideradas aquelas em que houve a entrega do material ou serviço, nos termos do art. 63 da Lei 4.320/64;

b) Despesas empenhadas mas não liquidadas, inscritas em Restos a Pagar processados, consideradas liquidadas no encerramento do exercício, por força do art.35, inciso II da Lei 4.320/64.

GABRIELA OLIVEIRA COELHO DA LUZ
980.830.073-15
PREFEITA MUNICIPAL

JOAO BATISTA DE OLIVEIRA
815.252.733-53
CONTROLADOR GERAL

JOÃO RODRIGUES DA SILVA JÚNIOR
003.486.583-70
CONTADOR - CRC/PI Nº 0112250-1

FONTE: SCP1 - Contabilidade [9.25.25.488], PREFEITURA MUNICIPAL DE CAPITÃO GERVÁSIO OLIVEIRA

Portaria Nº 91 de 2020 - Mapeamento Atualizado 02/2020

PREFEITURA MUNICIPAL DE CAPITÃO GERVÁSIO OLIVEIRA
RELATÓRIO RESUMIDO DA EXECUÇÃO ORÇAMENTÁRIA
DEMONSTRATIVO DA RECEITA CORRENTE LÍQUIDA
ORÇAMENTO FISCAL E DA SEGURIDADE SOCIAL
NOV/2019 A OUT/2020

RREO - ANEXO 3 (LRF, Art. 53, inciso I)

R\$ 1

ESPECIFICAÇÃO	EVOLUÇÃO DA RECEITA REALIZADA NOS ÚLTIMOS 12 MESES												TOTAL (ÚLTIMOS 12 MESES)	PREVISÃO ATUALIZADA
	NOV/2019	DEZ/2019	JAN/2020	FEV/2020	MAR/2020	ABR/2020	MAI/2020	JUN/2020	JUL/2020	AGO/2020	SET/2020	OUT/2020		
RECEITAS CORRENTES (I)	1.829.449,98	2.267.688,34	1.816.008,96	1.781.738,77	1.997.494,68	1.444.009,36	1.387.781,62	1.623.290,65	1.481.261,34	1.150.601,07	1.263.699,22	1.206.076,00	18.349.099,99	18.804.960,38
Impostos, Taxas e Contribuições de Melhoria	197.581,29	186.177,65	152.362,84	214.875,82	83.328,50	56.085,77	79.760,48	11.282,88	94.404,98	46.287,17	11.483,97	22.693,32	1.156.324,67	546.762,09
IPJU	0,00	0,00	0,00	0,00	0,00	0,00	0,00	0,00	556,35	0,00	0,00	0,00	556,35	11.823,00
ISS	191.255,17	172.666,53	146.162,60	214.875,82	79.595,66	52.587,77	73.840,52	7.756,80	93.528,14	39.999,77	7.948,36	19.144,97	1.099.362,11	407.886,84
ITBI	0,00	0,00	0,00	0,00	0,00	0,00	0,00	0,00	0,00	0,00	0,00	0,00	0,00	11.823,00
IRRF	6.326,12	13.511,12	6.200,24	0,00	3.732,84	3.498,00	5.919,96	3.526,08	320,49	6.287,40	3.535,61	3.548,35	56.406,21	69.075,00
Outros Impostos, Taxas e Contribuições de Melhoria	0,00	0,00	0,00	0,00	0,00	0,00	0,00	0,00	0,00	0,00	0,00	0,00	0,00	46.150,25
Contribuições	0,00	29.556,79	0,00	0,00	0,00	0,00	0,00	0,00	0,00	0,00	0,00	0,00	29.556,79	42.000,00
Receita Patrimonial	15.294,79	217,84	380,59	397,74	296,18	172,52	287,45	227,02	1.451,94	94,19	31,64	40,61	18.894,51	79.042,50
Rendimentos de Aplicação Financeira	15.294,79	217,84	380,59	397,74	296,18	172,52	287,45	227,02	1.451,94	94,19	31,64	40,61	18.894,51	64.342,50
Outras Receitas Patrimoniais	0,00	0,00	0,00	0,00	0,00	0,00	0,00	0,00	0,00	0,00	0,00	0,00	0,00	14.700,00
Receita Agropecuária	0,00	0,00	0,00	0,00	0,00	0,00	0,00	0,00	0,00	0,00	0,00	0,00	0,00	0,00
Receita Industrial	0,00	0,00	0,00	0,00	0,00	0,00	0,00	0,00	0,00	0,00	0,00	0,00	0,00	0,00
Receita de Serviços	0,00	0,00	0,00	0,00	0,00	0,00	0,00	0,00	0,00	0,00	0,00	0,00	0,00	44.824,69
Transferências Correntes	1.136.876,50	2.051.736,06	1.663.265,53	1.486.804,10	1.013.868,00	1.387.751,07	1.307.733,69	1.611.780,75	1.385.404,42	1.104.219,71	1.252.183,61	1.183.342,07	16.584.965,51	17.360.331,10
Cota Parte do FPM	627.974,68	1.061.137,19	634.905,40	917.409,97	536.435,00	525.825,05	549.368,13	447.215,12	770.953,14	489.728,02	394.480,23	530.811,15	7.486.243,08	8.354.831,32
Cota Parte do ICMS	57.436,37	76.646,71	71.138,16	66.104,29	67.731,55	47.236,32	45.036,52	64.872,61	59.123,51	69.008,58	78.601,13	78.731,52	781.657,27	693.474,92
Cota Parte do IPVA	620,78	571,16	3.104,99	5.754,93	1.361,87	907,69	113,89	741,35	2.012,26	967,37	83,78	1.064,00	17.304,07	14.719,26
Cota Parte do ITR	205,20	51,95	89,15	12,22	57,29	6,14	0,00	0,00	0,00	201,18	946,87	827,21	2.397,21	5.250,00
Transferências de LC 87/1996	0,00	0,00	0,00	0,00	0,00	0,00	0,00	0,00	0,00	0,00	0,00	0,00	0,00	5.250,00
Transferências de LC 61/1989	17,00	20,00	11,31	12,23	11,30	10,14	10,10	9,10	10,92	12,63	14,83	16,98	156,54	525,00
Transferências do FUNDEB	260.540,28	340.024,38	430.190,45	346.339,90	248.954,76	287.208,56	226.307,53	214.884,11	242.389,29	243.643,72	235.459,71	260.910,48	3.337.933,17	3.879.067,61
Outras Transferências Correntes	190.082,19	573.284,67	523.826,07	151.150,56	159.316,23	526.567,17	486.837,52	884.058,46	310.915,30	300.658,21	541.397,06	310.980,73	4.959.274,17	4.407.212,99
Outras Receitas Correntes	479.697,40	0,00	0,00	79.661,11	0,00	0,00	0,00	0,00	0,00	0,00	0,00	0,00	559.358,51	732.000,00
DEDUÇÕES (II)	137.123,22	163.540,33	141.226,48	196.705,26	120.844,71	114.611,46	118.880,88	102.417,50	103.550,20	111.787,51	94.805,60	122.073,92	1.527.567,07	1.693.843,83
Contribuição do Servidor para o Plano de Previdência	0,00	0,00	0,00	0,00	0,00	0,00	0,00	0,00	0,00	0,00	0,00	0,00	0,00	0,00
Compensação Financeira entre Regimes de Previdência	0,00	0,00	0,00	0,00	0,00	0,00	0,00	0,00	0,00	0,00	0,00	0,00	0,00	0,00
Dedução de Receita para Formação do Fundob	137.123,22	163.540,33	141.226,48	196.705,26	120.844,71	114.611,46	118.880,88	102.417,50	103.550,20	111.787,51	94.805,60	122.073,92	1.527.567,07	1.693.843,83
RECEITA CORRENTE LÍQUIDA (II - I)	1.692.326,76	2.104.148,01	1.674.782,48	1.585.033,51	976.649,97	1.329.397,90	1.268.900,74	1.520.873,15	1.377.711,14	1.038.813,56	1.168.893,62	1.084.002,08	16.821.532,92	17.111.116,55
(-) Transferências obrigatórias da União relativas às emendas individuais (art. 166-A, § 1º, da CF) (IV)	0,00	0,00	0,00	0,00	0,00	0,00	0,00	0,00	0,00	0,00	0,00	0,00	0,00	0,00
RECEITA CORRENTE LÍQUIDA AJUSTADA PARA CÁLCULO DOS LIMITES DE ENDIVIDAMENTO (V) = (II - IV)	1.692.326,76	2.104.148,01	1.674.782,48	1.585.033,51	976.649,97	1.329.397,90	1.268.900,74	1.520.873,15	1.377.711,14	1.038.813,56	1.168.893,62	1.084.002,08	16.821.532,92	17.111.116,55
(-) Transferências obrigatórias da União relativas às emendas de bancada (art. 166, § 16, da CF) (VI)	0,00	0,00	0,00	0,00	0,00	0,00	0,00	0,00	0,00	0,00	0,00	0,00	0,00	0,00
RECEITA CORRENTE LÍQUIDA AJUSTADA PARA CÁLCULO DOS LIMITES DA DESPESA COM PESSOAL (VII) = (V - VI)	1.692.326,76	2.104.148,01	1.674.782,48	1.585.033,51	976.649,97	1.329.397,90	1.268.900,74	1.520.873,15	1.377.711,14	1.038.813,56	1.168.893,62	1.084.002,08	16.821.532,92	17.111.116,55

PREFEITURA MUNICIPAL DE CAPITÃO GERVÁSIO OLIVEIRA
RELATÓRIO RESUMIDO DA EXECUÇÃO ORÇAMENTÁRIA
DEMONSTRATIVO DA RECEITA CORRENTE LÍQUIDA
ORÇAMENTO FISCAL E DA SEGURIDADE SOCIAL
NOV/2019 A OUT/2020

RREO - ANEXO 3 (LRF, Art. 53, inciso I)

R\$ 1

ESPECIFICAÇÃO	EVOLUÇÃO DA RECEITA REALIZADA NOS ÚLTIMOS 12 MESES												TOTAL (ÚLTIMOS 12 MESES)	PREVISÃO ATUALIZADA
	NOV/2019	DEZ/2019	JAN/2020	FEV/2020	MAR/2020	ABR/2020	MAI/2020	JUN/2020	JUL/2020	AGO/2020	SET/2020	OUT/2020		

GABRIELA OLIVEIRA COELHO DA LUZ
980.830.073-15
PREFEITA MUNICIPAL

JOAO BATISTA DE OLIVEIRA
815.252.733-53
CONTROLADOR GERAL

JOÃO RODRIGUES DA SILVA JÚNIOR
003.486.583-70
CONTADOR - CRO/PI Nº 0112250-1

PREFEITURA MUNICIPAL DE CAPITÃO GERVÁSIO OLIVEIRA
RELATÓRIO RESUMIDO DA EXECUÇÃO ORÇAMENTÁRIA
DEMONSTRATIVO DA RECEITA DE IMPOSTOS E DAS DESPESAS PRÓPRIAS COM SAÚDE
ORÇAMENTOS FISCAIS E DA SEGURIDADE SOCIAL
PERÍODO: Janeiro a Outubro 2020/BIMESTRE Setembro - Outubro

RREO – ANEXO XII (LC nº 141/2012 art.35)

RS1

RECEITAS RESULTANTES DE IMPOSTOS E TRANSFERÊNCIAS CONSTITUCIONAIS E LEGAIS	PREVISÃO INICIAL	PREVISÃO ATUALIZADA (a)	RECEITAS REALIZADAS	
			Até o Bimestre (b)	(%) (b/a)x100
RECEITA DE IMPOSTOS (I)	500.611,84	500.611,84	772.565,73	154,32
Receita Resultante do Imposto Predial e Territorial Urbano - IPTU	11.825,00	11.825,00	556,35	4,70
IPTU	10.250,00	10.250,00	556,35	5,43
Multas, Juros de Mora, Dívida Ativa e Outros Encargos do IPTU	1.575,00	1.575,00	0,00	0,00
Receita Resultante do Imposto sobre Transmissão Inter Vivos - ITBI	11.825,00	11.825,00	0,00	0,00
ITBI	10.250,00	10.250,00	0,00	0,00
Multas, Juros de Mora, Dívida Ativa e Outros Encargos do ITBI	1.575,00	1.575,00	0,00	0,00
Receita Resultante do Imposto sobre Serviços de Qualquer Natureza - ISS	407.886,84	407.886,84	735.440,41	180,31
ISS	390.561,84	390.561,84	735.440,41	188,30
Multas, Juros de Mora, Dívida Ativa e Outros Encargos do ISS	17.325,00	17.325,00	0,00	0,00
Receita Resultante do Imposto sobre a Renda e Proventos de Qualquer Natureza Retido na Fonte - IRRF	69.075,00	69.075,00	36.568,97	52,94
RECEITA DE TRANSFERÊNCIAS CONSTITUCIONAIS E LEGAIS (II)	8.469.219,18	8.469.219,18	6.150.751,71	72,62
Cota-Parte FPM	7.750.000,00	7.750.000,00	5.484.805,79	70,77
Cota-Parte ITR	5.250,00	5.250,00	2.140,06	40,76
Cota-Parte IPVA	14.719,26	14.719,26	16.112,13	109,46
Cota-Parte ICMS	693.474,92	693.474,92	647.574,19	93,38
Cota-Parte IPI-Exportação	525,00	525,00	119,54	22,77
Compensações Financeiras Provenientes de Impostos e Transferências Constitucionais	5.250,00	5.250,00	0,00	0,00
Desoneração ICMS - LC 87/1996	5.250,00	5.250,00	0,00	0,00
Outras	0,00	0,00	0,00	0,00
TOTAL DAS RECEITAS RESULTANTES DE IMPOSTOS E TRANSFERÊNCIAS CONSTITUCIONAIS E LEGAIS - (III) = (I) + (II)	8.969.831,02	8.969.831,02	6.923.317,44	77,18

PREFEITURA MUNICIPAL DE CAPITÃO GERVÁSIO OLIVEIRA
RELATÓRIO RESUMIDO DA EXECUÇÃO ORÇAMENTÁRIA
DEMONSTRATIVO DA RECEITA DE IMPOSTOS E DAS DESPESAS PRÓPRIAS COM SAÚDE
ORÇAMENTOS FISCAIS E DA SEGURIDADE SOCIAL
PERÍODO: Janeiro a Outubro 2020/BIMESTRE Setembro - Outubro

RREO – ANEXO XII (LC nº 141/2012 art.35)

RS1

DESPESAS COM AÇÕES E SERVIÇOS PÚBLICOS DE SAÚDE (ASPS) POR SUBFUNÇÃO E CATEGORIA ECONÔMICA	DOTAÇÃO INICIAL	DOTAÇÃO ATUALIZADA (c)	DESPESAS EMPENHADAS		DESPESAS LIQUIDADAS		DESPESAS PAGAS		INSCRITOS EM RESTOS A PAGAR NÃO PROCESSADOS (g)
			ATE BIMESTRE (d)	% (d/c)x100	ATE BIMESTRE (e)	% (e/c)x100	ATE BIMESTRE (f)	% (f/c)x100	
ATENÇÃO BÁSICA (IV)	1.736.150,00	1.523.529,00	1.388.408,84	91,13	1.384.693,84	90,89	1.271.792,90	83,48	0,00
Despesas Correntes	1.672.900,00	1.521.679,00	1.388.054,84	91,22	1.384.339,84	90,57	1.271.438,90	83,56	0,00
Despesas de Capital	63.250,00	1.850,00	354,00	19,14	354,00	19,14	354,00	19,14	0,00
ASSISTÊNCIA HOSPITALAR E AMBULATORIAL (V)	0,00	0,00	0,00	0,00	0,00	0,00	0,00	0,00	0,00
Despesas Correntes	0,00	0,00	0,00	0,00	0,00	0,00	0,00	0,00	0,00
Despesas de Capital	0,00	0,00	0,00	0,00	0,00	0,00	0,00	0,00	0,00
SUPORTE FARMACÉUTICO E TERAPÊUTICO (VI)	0,00	0,00	0,00	0,00	0,00	0,00	0,00	0,00	0,00
Despesas Correntes	0,00	0,00	0,00	0,00	0,00	0,00	0,00	0,00	0,00
Despesas de Capital	0,00	0,00	0,00	0,00	0,00	0,00	0,00	0,00	0,00
VIGILÂNCIA SANITÁRIA (VII)	0,00	0,00	0,00	0,00	0,00	0,00	0,00	0,00	0,00
Despesas Correntes	0,00	0,00	0,00	0,00	0,00	0,00	0,00	0,00	0,00
Despesas de Capital	0,00	0,00	0,00	0,00	0,00	0,00	0,00	0,00	0,00
VIGILÂNCIA EPIDEMIOLÓGICA (VIII)	0,00	0,00	0,00	0,00	0,00	0,00	0,00	0,00	0,00
Despesas Correntes	0,00	0,00	0,00	0,00	0,00	0,00	0,00	0,00	0,00
Despesas de Capital	0,00	0,00	0,00	0,00	0,00	0,00	0,00	0,00	0,00
ALIMENTAÇÃO E NUTRIÇÃO (IX)	0,00	0,00	0,00	0,00	0,00	0,00	0,00	0,00	0,00
Despesas Correntes	0,00	0,00	0,00	0,00	0,00	0,00	0,00	0,00	0,00
Despesas de Capital	0,00	0,00	0,00	0,00	0,00	0,00	0,00	0,00	0,00
OUTRAS SUBFUNÇÕES (X)	0,00	0,00	0,00	0,00	0,00	0,00	0,00	0,00	0,00
Despesas Correntes	0,00	0,00	0,00	0,00	0,00	0,00	0,00	0,00	0,00
Despesas de Capital	0,00	0,00	0,00	0,00	0,00	0,00	0,00	0,00	0,00
TOTAL (XI) = (IV + V + VI + VII + VIII + IX + X)	1.736.150,00	1.523.529,00	1.388.408,84	91,13	1.384.693,84	90,89	1.271.792,90	83,48	0,00

APURAÇÃO DO CUMPRIMENTO DO LIMITE MÍNIMO PARA APLICAÇÃO EM ASPS	Despesas Empenhadas (d)	Despesas Liquidadas (e)	Despesas Pagas (f)
Total das Despesas com ASPS (XII) = (XI)	1.388.408,84	1.384.693,84	1.271.792,90
(-) Restos a Pagar Não Processados Inscritos Indevidamente no Exercício sem Disponibilidade Financeira (XIII)	0,00	0,00	0,00
(-) Despesas Custeadas com Recursos Vinculados à Parcela do Percentual Mínimo que não foi Aplicada em Exercícios Anteriores (XIV)	0,00	0,00	0,00
(-) Despesas Custeadas com Disponibilidade de Caixa Vinculada aos Restos a Pagar Cancelados (XV)	0,00	0,00	0,00
(=) VALOR APLICADO EM ASPS (XVI) = (XII) - XIII - XIV - XV	1.388.408,84	1.384.693,84	1.271.792,90
Despesa Mínima a ser Aplicada em ASPS (XVII) = (III) x 15% (LC 141/2012)	0,00	1.038.497,62	0,00
Despesa Mínima a ser Aplicada em ASPS (XVIII) = (III) x % (Lei Orgânica Municipal)	0,00	0,00	0,00
Diferença entre o Valor Aplicado e a Despesa Mínima a ser Aplicada (XIX) = (XVI) (d ou e) - XVII	0,00	346.196,22	0,00
Limite não Cumprido (XX) = (XVIII) (Quando valor for inferior a zero)	0,00	0,00	0,00
PERCENTUAL DA RECEITA DE IMPOSTOS E TRANSFERÊNCIAS CONSTITUCIONAIS E LEGAIS APLICADO EM ASPS (XVI / III)*100 (mínimo de 15% conforme LC nº 141/2012 ou % da Lei Orgânica Municipal)	0,00	20,00	0,00

CAPITÃO GERVÁSIO OLIVEIRA - PI

LRF: Publicações Obrigatórias

PREFEITURA MUNICIPAL DE CAPITÃO GERVÁSIO OLIVEIRA
RELATÓRIO RESUMIDO DA EXECUÇÃO ORÇAMENTÁRIA
DEMONSTRATIVO DA RECEITA DE IMPOSTOS E DAS DESPESAS PRÓPRIAS COM SAÚDE
ORÇAMENTOS FISCAIS E DA SEGURIDADE SOCIAL
PERÍODO: Janeiro a Outubro 2020/BIMESTRE Setembro - Outubro

RRBO - ANEXO XII (LC nº 141/2012 art.35)

RS 1

CONTROLE DO VALOR REFERENTE AO PERCENTUAL MÍNIMO NÃO CUMPRIDO EM EXERCÍCIOS ANTERIORES PARA FINS DE APLICAÇÃO DOS RECURSOS VINCULADOS CONFORME ARTIGOS 25 E 26 DA LC 141/2012		LIMITE NÃO CUMPRIDO				Saldo Final (não aplicado) (d) = (h - 6 ou 0))
		Saldo Inicial (no Exercício atual) (h)	Despesas Custeadas no Exercício de Referência			
		Empenhadas (i)	Liquidadas (j)	Pagas (k)		
Diferença de limite não cumprido em 2020 (saldo final = XIXd)		0,00	0,00	0,00	0,00	0,00
Diferença de limite não cumprido em 2019 (saldo inicial igual ao saldo final do demonstrativo do exercício anterior)		0,00	0,00	0,00	0,00	0,00
Diferença de limite não cumprido em Exercícios Anteriores (saldo inicial igual ao saldo final do demonstrativo do exercício anterior)		0,00	0,00	0,00	0,00	0,00
TOTAL DA DIFERENÇA DE LIMITE NÃO CUMPRIDO EM EXERCÍCIOS ANTERIORES (XX)		0,00	0,00	0,00	0,00	0,00

EXERCÍCIO DO EMPENHO	Valor Mínimo para aplicação em ASPS (m)	Valor aplicado em ASPS no exercício (n)	Valor aplicado além do limite mínimo (o) = (n - m), se < 0, então (o) = 0	Total inscrito em RP no exercício (p)	RPNP inscritos Indevidamente no no Exercício sem Disponibilidade Financeira q = (XIVd)	Valor inscrito em RP considerado no Limite (r) = (p - (o + q)), se < 0, então (r) = (0)	Total de RP pagos (s)	Total de RP a pagar (t)	Total de RP cancelados ou prescritos (u)	Diferença entre o valor aplicado além do limite e o total de RP cancelados (v) = ((o + q) - u))
										(v)
Empenhos de 2020	0,00	0,00	0,00	0,00	0,00	0,00	0,00	0,00	0,00	0,00
Empenhos de 2019	0,00	0,00	0,00	0,00	0,00	0,00	0,00	0,00	0,00	0,00
Empenhos de 2018	0,00	0,00	0,00	0,00	0,00	0,00	0,00	0,00	0,00	0,00
Empenhos de 2017	0,00	0,00	0,00	0,00	0,00	0,00	0,00	0,00	0,00	0,00
Empenhos de 2016 e anteriores	0,00	0,00	0,00	0,00	0,00	0,00	0,00	0,00	0,00	0,00

TOTAL DOS RESTOS A PAGAR CANCELADOS OU PRESCRITOS ATÉ O FINAL DO EXERCÍCIO ATUAL QUE AFETARAM O CUMPRIMENTO DO LIMITE (XXI) (somos dos saldos negativos da coluna "v")	0,00
TOTAL DOS RESTOS A PAGAR CANCELADOS OU PRESCRITOS ATÉ O FINAL DO EXERCÍCIO ANTERIOR QUE AFETARAM O CUMPRIMENTO DO LIMITE (XXII) (valor informado no demonstrativo do exercício anterior)	0,00
TOTAL DOS RESTOS A PAGAR CANCELADOS OU PRESCRITOS NO EXERCÍCIO ATUAL QUE AFETARAM O CUMPRIMENTO DO LIMITE (XXIII) = (XXI - XXII) (Artigo 24 § 1º e 2º da LC 141/2012)	0,00

PREFEITURA MUNICIPAL DE CAPITÃO GERVÁSIO OLIVEIRA
RELATÓRIO RESUMIDO DA EXECUÇÃO ORÇAMENTÁRIA
DEMONSTRATIVO DA RECEITA DE IMPOSTOS E DAS DESPESAS PRÓPRIAS COM SAÚDE
ORÇAMENTOS FISCAIS E DA SEGURIDADE SOCIAL
PERÍODO: Janeiro a Outubro 2020/BIMESTRE Setembro - Outubro

RRBO - ANEXO XII (LC nº 141/2012 art.35)

RS 1

CONTROLE DE RESTOS A PAGAR CANCELADOS OU PRESCRITOS CONSIDERADOS PARA FINS DE APLICAÇÃO DA DISPONIBILIDADE DE CAIXA CONFORME ARTIGO 24 § 1º e 2º DA LC 141/2012		RESTOS A PAGAR CANCELADOS OU PRESCRITOS				Saldo Final (não aplicado) (sa) = (w - (x ou y))
		Saldo Inicial (no Exercício atual) (w)	Despesas Custeadas no Exercício de Referência			
		Empenhadas (x)	Liquidadas (y)	Pagas (z)		
Restos a pagar cancelados ou prescritos em 2020 a serem compensados (XXIV) (saldo inicial = XXIII)		0,00	0,00	0,00	0,00	0,00
Restos a pagar cancelados ou prescritos em 2019 a serem compensados (XXV) (saldo inicial igual ao saldo final do demonstrativo do exercício anterior)		0,00	0,00	0,00	0,00	0,00
Restos a pagar cancelados ou prescritos em exercícios anteriores a serem compensados (XXVI) (saldo inicial igual ao saldo final do demonstrativo do exercício anterior)		0,00	0,00	0,00	0,00	0,00
TOTAL DE RESTOS A PAGAR CANCELADOS OU PRESCRITOS A COMPENSAR (XXVII)		0,00	0,00	0,00	0,00	0,00

RECEITAS ADICIONAIS PARA O FINANCIAMENTO DA SAÚDE NÃO COMPUTADAS NO CÁLCULO DO MÍNIMO	PREVISÃO INICIAL	PREVISÃO ATUALIZADA (a)	RECEITAS REALIZADAS	
			Até o Bimestre (b)	(%) (b/a)x100
RECEITAS DE TRANSFERÊNCIAS PARA A SAÚDE (XXVIII)	1.642.199,00	1.642.199,00	2.341.405,66	142,58
Proveniente da União	1.421.738,80	1.421.738,80	2.166.827,16	152,41
Proveniente dos Estados	220.460,20	220.460,20	174.578,50	79,19
Proveniente de outros Municípios	0,00	0,00	0,00	0,00
RECEITA DE OPERAÇÕES DE CRÉDITO INTERNAS E EXTERNAS VINCULADAS A SAÚDE (XXIX)	0,00	0,00	0,00	0,00
OUTRAS RECEITAS (XXX)	550.925,00	550.925,00	455,79	0,08
TOTAL DE RECEITAS ADICIONAIS PARA FINANCIAMENTO DA SAÚDE (XXXI) = (XXVIII + XXIX + XXX)	2.193.124,00	2.193.124,00	2.341.861,45	106,78

PREFEITURA MUNICIPAL DE CAPITÃO GERVÁSIO OLIVEIRA
RELATÓRIO RESUMIDO DA EXECUÇÃO ORÇAMENTÁRIA
DEMONSTRATIVO DA RECEITA DE IMPOSTOS E DAS DESPESAS PRÓPRIAS COM SAÚDE
ORÇAMENTOS FISCAIS E DA SEGURIDADE SOCIAL
PERÍODO: Janeiro a Outubro 2020/BIMESTRE Setembro - Outubro

RRBO - ANEXO XII (LC nº 141/2012 art.35)

DESPESAS COM SAÚDE POR SUBFUNÇÕES E CATEGORIA ECONÔMICA NÃO COMPUTADAS NO CÁLCULO DO MÍNIMO	DOTAÇÃO INICIAL	DOTAÇÃO ATUALIZADA (e)	DESPESAS EMPENHADAS		DESPESAS LIQUIDADAS		DESPESAS PAGAS		INSCRITOS EM RESTOS A PAGAR NÃO PROCESSADOS (g)
			ATÉ BIMESTRE (d)	% (d/e) x 100	ATÉ BIMESTRE (e)	% (e/e) x 100	ATÉ BIMESTRE (f)	% (f/e) x 100	
ATENÇÃO BÁSICA (XXXII)	1.979.323,10	2.062.567,54	1.859.886,78	90,17	1.852.686,77	89,82	1.850.065,96	89,70	0,00
Despesas Correntes	1.201.298,10	1.974.963,10	1.777.781,77	90,02	1.770.581,76	89,65	1.767.960,95	89,52	0,00
Despesas de Capital	778.025,00	87.604,44	82.105,01	93,72	82.105,01	93,72	82.105,01	93,72	0,00
ASSISTÊNCIA HOSPITALAR E AMBULATORIAL (XXXIII)	105.000,00	80.000,00	80.000,00	100,00	80.000,00	100,00	80.000,00	100,00	0,00
Despesas Correntes	0,00	0,00	0,00	0,00	0,00	0,00	0,00	0,00	0,00
Despesas de Capital	105.000,00	80.000,00	80.000,00	100,00	80.000,00	100,00	80.000,00	100,00	0,00
SUORTE PROFILÁTICO E TERAPÊUTICO (XXXIV)	0,00	0,00	0,00	0,00	0,00	0,00	0,00	0,00	0,00
Despesas Correntes	0,00	0,00	0,00	0,00	0,00	0,00	0,00	0,00	0,00
Despesas de Capital	0,00	0,00	0,00	0,00	0,00	0,00	0,00	0,00	0,00
VIGILÂNCIA SANITÁRIA (XXXV)	41.860,00	400,00	0,00	0,00	0,00	0,00	0,00	0,00	0,00
Despesas Correntes	11.860,00	400,00	0,00	0,00	0,00	0,00	0,00	0,00	0,00
Despesas de Capital	30.000,00	0,00	0,00	0,00	0,00	0,00	0,00	0,00	0,00
VIGILÂNCIA EPIDEMIOLÓGICA (XXXVI)	66.940,90	60.940,90	49.273,80	80,86	49.273,80	80,86	49.273,80	80,86	0,00
Despesas Correntes	66.940,90	60.940,90	49.273,80	80,86	49.273,80	80,86	49.273,80	80,86	0,00
Despesas de Capital	0,00	0,00	0,00	0,00	0,00	0,00	0,00	0,00	0,00
ALIMENTAÇÃO E NUTRIÇÃO (XXXVII)	0,00	0,00	0,00	0,00	0,00	0,00	0,00	0,00	0,00
Despesas Correntes	0,00	0,00	0,00	0,00	0,00	0,00	0,00	0,00	0,00
Despesas de Capital	0,00	0,00	0,00	0,00	0,00	0,00	0,00	0,00	0,00
OUTRAS SUBFUNÇÕES (XXXVIII)	0,00	646.545,40	310.449,37	48,02	304.071,40	47,03	304.071,40	47,03	0,00
Despesas Correntes	0,00	644.023,40	307.927,37	47,81	301.549,40	46,82	301.549,40	46,82	0,00
Despesas de Capital	0,00	2.522,00	2.522,00	100,00	2.522,00	100,00	2.522,00	100,00	0,00
TOTAL DAS DESPESAS NÃO COMPUTADAS NO CÁLCULO DO MÍNIMO (XXXIX) = (XXXII + XXXIII + XXXIV + XXXV + XXXVI + XXXVII + XXXVIII)	2.193.124,00	2.850.453,84	2.299.609,95	80,68	2.286.031,97	80,20	2.283.411,16	80,11	0,00

PREFEITURA MUNICIPAL DE CAPITÃO GERVÁSIO OLIVEIRA
RELATÓRIO RESUMIDO DA EXECUÇÃO ORÇAMENTÁRIA
DEMONSTRATIVO DA RECEITA DE IMPOSTOS E DAS DESPESAS PRÓPRIAS COM SAÚDE
ORÇAMENTOS FISCAIS E DA SEGURIDADE SOCIAL
PERÍODO: Janeiro a Outubro 2020/BIMESTRE Setembro - Outubro

RRBO - ANEXO XII (LC nº 141/2012 art.35)

DESPESAS TOTAIS COM SAÚDE EXECUTADAS COM COM RECURSOS PRÓPRIOS E COM RECURSOS TRANSFERIDOS DE OUTROS ENTES	DOTAÇÃO INICIAL	DOTAÇÃO ATUALIZADA (e)	DESPESAS EMPENHADAS		DESPESAS LIQUIDADAS		DESPESAS PAGAS		INSCRITOS EM RESTOS A PAGAR NÃO PROCESSADOS (g)
			ATÉ BIMESTRE (d)	% (d/e) x 100	ATÉ BIMESTRE (e)	% (e/e) x 100	ATÉ BIMESTRE (f)	% (f/e) x 100	
ATENÇÃO BÁSICA (XL) = (IV + XXXII)	3.715.473,10	3.586.096,54	3.248.205,62	90,58	3.237.380,61	90,28	3.121.858,86	87,05	0,00
ASSISTÊNCIA HOSPITALAR E AMBULATORIAL (XLII) = (V + XXXIII)	105.000,00	80.000,00	80.000,00	100,00	80.000,00	100,00	80.000,00	100,00	0,00
SUORTE PROFILÁTICO E TERAPÊUTICO (XLII) = (VI + XXXIV)	0,00	0,00	0,00	0,00	0,00	0,00	0,00	0,00	0,00
VIGILÂNCIA SANITÁRIA (XLIII) = (VII + XXXV)	41.860,00	400,00	0,00	0,00	0,00	0,00	0,00	0,00	0,00
VIGILÂNCIA EPIDEMIOLÓGICA (XLIV) = (VIII + XXXVI)	66.940,90	60.940,90	49.273,80	80,86	49.273,80	80,86	49.273,80	80,86	0,00
ALIMENTAÇÃO E NUTRIÇÃO (XLV) = (IX + XXXVII)	0,00	0,00	0,00	0,00	0,00	0,00	0,00	0,00	0,00
OUTRAS SUBFUNÇÕES (XLVI) = (X + XXXVIII)	0,00	646.545,40	310.449,37	48,02	304.071,40	47,03	304.071,40	47,03	0,00
TOTAL DAS DESPESAS COM SAÚDE (XLVII) = (XI + XXXIX)	3.929.274,00	4.375.982,84	3.688.018,79	84,32	3.670.725,81	83,92	3.555.204,06	81,28	0,00
(-) Despesas executadas com recursos provenientes das transferências de recursos de outros entes	2.193.124,00	2.850.453,84	2.299.609,95	80,68	2.286.031,97	80,20	2.283.411,16	80,11	0,00
TOTAL DAS DESPESAS EXECUTADAS COM RECURSOS PRÓPRIOS (XLVIII)	1.736.150,00	1.525.529,00	1.388.408,84	91,13	1.384.693,84	90,89	1.271.792,90	83,48	0,00

- 1) Essa linha apresentará valor somente no Relatório Resumido da Execução Orçamentária do último bimestre do exercício.
- 2) O valor apresentado na interseção com a coluna "f" ou com a coluna "h-f" (último bimestre) deverá ser o mesmo apresentado no "total j".
- 3) O valor apresentado na interseção com a coluna "i" ou com a coluna "h-i" (último bimestre) deverá ser o mesmo apresentado no "total k".
- 4) Limite anual mínimo a ser executado no encerramento do exercício. Deverá ser informado o limite estabelecido na Lei Orgânica do Município quando o percentual nela estabelecido for superior ao fixado na LC nº 141/2012.
- 5) Durante o exercício esse valor servirá para o monitoramento previsto no art. 23 da LC 141/2012.
- 6) No último bimestre, será utilizada a fórmula (V0/n) - (15 x III)/100.
- 7) Essa coluna poderá ser apresentada somente no último bimestre.

GABRIELA OLIVEIRA COELHO DA LUZ
980.830.073-15
PREFEITA MUNICIPAL

JOÃO BATISTA DE OLIVEIRA
815.252.733-53
CONTROADOR GERAL

JOÃO RODRIGUES DA SILVA JÚNIOR
003.486.583-70
CONTADOR - CRC/PI Nº 011225/O-1

PREFEITURA MUNICIPAL DE CAPITÃO GERVÁSIO OLIVEIRA
RELATÓRIO RESUMIDO DA EXECUÇÃO ORÇAMENTÁRIA
DEMONSTRATIVO DAS PARCERIAS PÚBLICO-PRIVADAS
ORÇAMENTO FISCAL E DA SEGURIDADE SOCIAL

PERÍODO: Janeiro a Outubro 2020/BIMESTRE Setembro - Outubro

Page 1 of 1

RRRO - Anexo 13 (Lei nº 11.079, de 30.12.2004, arts. 22, 25 e 28)

ESPECIFICAÇÃO	SALDO TOTAL R\$ 31 DE DEZEMBRO DO EXERCÍCIO ANTERIOR (a)	REGISTROS EFETUADOS EM 2020		SALDO TOTAL (b)
		NO BIMESTRE (d)	JAN A OUT (e)	
TOTAL DE ATIVOS	0,00	0,00	0,00	0,00
Ativos Constituídos pela SPE	0,00	0,00	0,00	0,00
TOTAL DE PASSIVOS	0,00	0,00	0,00	0,00
Obrigações decorrentes de Ativos Constituídos pela SPE	0,00	0,00	0,00	0,00
Provisões de PPP	0,00	0,00	0,00	0,00
Outros Passivos	0,00	0,00	0,00	0,00
ATOS POTENCIAIS PASSIVOS	0,00	0,00	0,00	0,00
Obrigações Contratuais	0,00	0,00	0,00	0,00
Riscos não Provisiados	0,00	0,00	0,00	0,00
Garantias Concedidas	0,00	0,00	0,00	0,00
Outros Passivos Contingentes	0,00	0,00	0,00	0,00

ESPECIFICAÇÃO	2019	2020	2021	2022	2023	2024	2025	2026	2027	2028	2029
Do Ente Federado	0,00	0,00	0,00	0,00	0,00	0,00	0,00	0,00	0,00	0,00	0,00
Das Estatais Não-Dependentes	0,00	0,00	0,00	0,00	0,00	0,00	0,00	0,00	0,00	0,00	0,00
TOTAL DAS DESPESAS DE PPP DO ENTE FEDERADO(I) = (I.1 + I.2)	0,00	0,00	0,00	0,00	0,00	0,00	0,00	0,00	0,00	0,00	0,00
TOTAL DAS DESPESAS DE PPP DAS ESTATAIS NÃO DEPENDENTES (II) = (II.1 + II.2)	0,00	0,00	0,00	0,00	0,00	0,00	0,00	0,00	0,00	0,00	0,00
RECEITA CORRENTE LÍQUIDA (RCL) (IV)	0,00	0,00	0,00	0,00	0,00	0,00	0,00	0,00	0,00	0,00	0,00
TOTAL DAS DESPESAS CONSIDERADAS PARA O LIMITE = (I + II)	0,00	0,00	0,00	0,00	0,00	0,00	0,00	0,00	0,00	0,00	0,00
TOTAL DAS DESPESAS CONSIDERADAS PARA O LIMITE / RCL	0,00	0,00	0,00	0,00	0,00	0,00	0,00	0,00	0,00	0,00	0,00

GABRIELA OLIVEIRA CORELHO DA LUZ
980.830.073-15
PREFEITA MUNICIPAL

JOÃO BATISTA DE OLIVEIRA
815.252.733-53
CONTROLADOR GERAL

JOÃO RODRIGUES DA SILVA JÚNIOR
003.486.583-70
CONTADOR - CRO/PI Nº 011225/O-1

FONTE: SCPI - Contabilidade [9.25.25.488], PREFEITURA MUNICIPAL DE CAPITÃO GERVÁSIO OLIVEIRA

Portaria Nº 91 de 2020 - Mapeamento Atualizado 02/2020

PREFEITURA MUNICIPAL DE CAPITÃO GERVÁSIO OLIVEIRA
RELATÓRIO RESUMIDO DA EXECUÇÃO ORÇAMENTÁRIA

DEMONSTRATIVO DAS RECEITAS E DESPESAS COM MANUTENÇÃO E DESENVOLVIMENTO DO ENSINO - MDE - MUNICÍPIOS
ORÇAMENTO FISCAL E DA SEGURIDADE SOCIAL

PERÍODO: Janeiro a Outubro 2020/BIMESTRE Setembro - Outubro

Page 1 of 4

RRRO - Anexo 8 (LDB, Art. 72)

R\$ 1

RECEITA RESULTANTE DE IMPOSTOS (caput do art. 212 da Constituição)	PREVISÃO INICIAL	PREVISÃO ATUALIZADA (a)	RECEITAS REALIZADAS	
			JAN A OUT	(c) = (b/a) x 100 (%)
			1- RECEITA DE IMPOSTOS	500.611,84
1.1- Receita Resultante do Imposto sobre a Propriedade Predial e Territorial Urbana - IPTU	11.825,00	11.825,00	556,35	4,70
1.1.1- IPTU	10.250,00	10.250,00	556,35	5,43
1.1.2- Multas, Juros de Mora, Dívidas Ativas e Outros Encargos do IPTU	1.575,00	1.575,00	0,00	0,00
1.2- Receita Resultante do Imposto sobre Transmissão Inter Vivos - ITBI	11.825,00	11.825,00	0,00	0,00
1.2.1- ITBI	10.250,00	10.250,00	0,00	0,00
1.2.2- Multas, Juros de Mora, Dívidas Ativas e Outros Encargos do ITBI	1.575,00	1.575,00	0,00	0,00
1.3- Receita Resultante do Imposto sobre Serviços de Qualquer Natureza - ISS	407.886,84	407.886,84	735.440,41	180,31
1.3.1- ISS	390.561,84	390.561,84	735.440,41	188,30
1.3.2- Multas, Juros de Mora, Dívidas Ativas e Outros Encargos do ISS	17.325,00	17.325,00	0,00	0,00
1.4- Receita Resultante do Imposto de Renda Retido na Fonte - IRRF	69.075,00	69.075,00	36.568,97	52,94
2- RECEITA DE TRANSFERÊNCIAS CONSTITUCIONAIS E LEGAIS	9.074.050,50	9.074.050,50	6.463.077,13	71,23
2.1- Cota-Parte FPM	8.354.831,32	8.354.831,32	5.797.131,21	69,39
2.1.1- Parcela referente à CF, art. 159, I, alínea b	7.750.000,00	7.750.000,00	5.484.805,79	70,77
2.1.2- Parcela referente à CF, art. 159, I, alínea d	315.000,00	315.000,00	0,00	0,00
2.1.3- Parcela referente à CF, art. 159, I, alínea e	289.831,32	289.831,32	312.325,42	107,76
2.2- Cota-Parte ICMS	693.474,92	693.474,92	647.574,19	93,38
2.3- ICMS-Desoneração - L.C. nº 87/1996	5.250,00	5.250,00	0,00	0,00
2.4- Cota-Parte IPI-Exportação	525,00	525,00	119,54	22,77
2.5- Cota-Parte IIR	5.250,00	5.250,00	2.140,06	40,76
2.6- Cota-Parte IPVA	14.719,26	14.719,26	16.112,13	109,46
2.7- Cota-Parte IOF-Ouro	0,00	0,00	0,00	0,00
3- TOTAL DA RECEITA DE IMPOSTOS (1 + 2)	9.574.662,34	9.574.662,34	7.235.642,86	75,57

RECEITAS ADICIONAIS PARA FINANCIAMENTO DO ENSINO	PREVISÃO INICIAL	PREVISÃO ATUALIZADA (a)	RECEITAS REALIZADAS	
			JAN A OUT	(c) = (b/a) x 100 (%)
4- RECEITA DA APLICAÇÃO FINANCEIRA DE OUTROS RECURSOS DE IMPOSTOS VINCULADOS AO ENSINO	0,00	0,00	0,00	0,00
5- RECEITA DE TRANSFERÊNCIAS DO FNDE	855.389,03	855.389,03	179.774,72	21,02
5.1- Transferências do Salário-Educação	102.582,71	102.582,71	41.159,59	40,12
5.2- Transferências Diretas - PDDE	14.968,80	14.968,80	0,00	0,00
5.3- Transferências Diretas - PNAE	117.463,50	117.463,50	69.636,60	59,28
5.4- Transferências Diretas - PNATE	79.099,02	79.099,02	67.483,98	85,32
5.5- Outras Transferências do FNDE	535.500,00	535.500,00	0,00	0,00
5.6- Aplicação Financeira dos Recursos do FNDE	5.775,00	5.775,00	1.494,55	25,88
6- RECEITA DE TRANSFERÊNCIAS DE CONVÊNIOS	452.025,00	452.025,00	0,00	0,00
6.1- Transferências de Convênios	451.500,00	451.500,00	0,00	0,00
6.2- Aplicação Financeira dos Recursos de Convênios	525,00	525,00	0,00	0,00
7- RECEITA DE OPERAÇÕES DE CRÉDITO	0,00	0,00	0,00	0,00
8- OUTRAS RECEITAS PARA FINANCIAMENTO DO ENSINO	555.000,00	555.000,00	0,00	0,00
9- TOTAL DAS RECEITAS ADICIONAIS PARA FINANCIAMENTO DO ENSINO (4 + 5 + 6 + 7 + 8)	1.862.414,03	1.862.414,03	179.774,72	9,65

CAPITÃO GERVÁSIO OLIVEIRA - PI

LRF: Publicações
Obrigatórias

PREFEITURA MUNICIPAL DE CAPITÃO GERVÁSIO OLIVEIRA
RELATÓRIO RESUMIDO DA EXECUÇÃO ORÇAMENTÁRIA

DEMONSTRATIVO DAS RECEITAS E DESPESAS COM MANUTENÇÃO E DESENVOLVIMENTO DO ENSINO - MDE - MUNICÍPIOS
ORÇAMENTO FISCAL E DA SEGURIDADE SOCIAL

PERÍODO: Janeiro a Outubro 2020/BIMESTRE Setembro - Outubro

RRRO - Anexo 8 (LDB, Art. 72)

FUNDEB							
RECEITAS DO FUNDEB	PREVISÃO INICIAL	PREVISÃO ATUALIZADA (a)	RECEITAS REALIZADAS				
			JAN A OUT (b)	(c) = (b/a)x100 (%)			
10- RECEITAS DESTINADAS AO FUNDEB	1.693.843,83	1.693.843,83	1.226.903,52	72,43			
10.1- Cota-Parte FPM Destinada ao FUNDEB - (20% de 2.1.1)	1.550.000,00	1.550.000,00	1.096.960,89	70,77			
10.2- Cota-Parte ICMS Destinada ao FUNDEB - (20% de 2.2)	138.694,98	138.694,98	129.514,69	93,38			
10.3- ICMS-Desoneração Destinada ao FUNDEB - (20% de 2.3)	1.050,00	1.050,00	0,00	0,00			
10.4- Cota-Parte IPI-Exportação Destinada ao FUNDEB - (20% de 2.4)	105,00	105,00	0,00	0,00			
10.5- Cota-Parte ITR Destinada ao FUNDEB - (20% de 2.5)	1.050,00	1.050,00	427,94	40,76			
10.6- Cota-Parte IPVA Destinada ao FUNDEB - (20% de 2.6)	2.943,85	2.943,85	0,00	0,00			
11- RECEITAS RECEBIDAS DO FUNDEB	3.891.067,61	3.891.067,61	2.737.554,99	70,35			
11.1- Transferências de Recursos do FUNDEB	2.879.067,61	2.879.067,61	2.050.826,82	70,54			
11.2- Complementação da União ao FUNDEB	1.000.000,00	1.000.000,00	706.541,69	70,65			
11.3- Receita de Aplicação Financeira dos Recursos do FUNDEB	12.000,00	12.000,00	186,48	1,55			
12- RESULTADO LÍQUIDO DAS TRANSFERÊNCIAS DO FUNDEB (11.1 - 10)	1.185.223,78	1.185.223,78	803.923,30	67,83			
DESPESAS DO FUNDEB	DOTAÇÃO INICIAL	DOTAÇÃO ATUALIZADA (d)	DESPESAS EMPENHADAS		DESPESAS LIQUIDADAS		INSCRITAS EM RESTOS A PAGAR NÃO PROCESSADOS (f)
			JAN A OUT (e)	% (f)=(e/d)x100	JAN A OUT (g)	% (h)=(g/d)x100	
13- PAGAMENTO DOS PROFISSIONAIS DO MAGISTÉRIO	2.519.400,00	2.478.900,00	2.202.939,38	88,87	2.202.939,38	88,87	0,00
13.1- Com Educação Infantil	18.750,00	8.750,00	0,00	0,00	0,00	0,00	0,00
13.2- Com Ensino Fundamental	2.500.650,00	2.470.150,00	2.202.939,38	89,18	2.202.939,38	89,18	0,00
14- OUTRAS DESPESAS	1.371.667,61	1.420.667,61	842.355,27	59,29	842.303,37	59,29	0,00
14.1- Com Educação Infantil	43.900,00	24.189,68	0,00	0,00	0,00	0,00	0,00
14.2- Com Ensino Fundamental	1.327.767,61	1.396.477,93	842.355,27	60,32	842.303,37	60,32	0,00
15- TOTAL DAS DESPESAS DO FUNDEB (13 + 14)	3.891.067,61	3.899.567,61	3.045.294,65	78,09	3.045.242,75	78,09	0,00
DEDUÇÕES PARA FINS DE LIMITE DO FUNDEB							Valor
16- RESTOS A PAGAR INSCRITOS NO EXERCÍCIO SEM DISPONIBILIDADE FINANCEIRA DE RECURSOS DO FUNDEB							0,00
16.1 - FUNDEB 60%							0,00
16.2 - FUNDEB 40%							0,00
17- DESPESAS CUSTEADAS COM O SUPERÁVIT FINANCEIRO, DO EXERCÍCIO ANTERIOR, DO FUNDEB							0,00
17.1 - FUNDEB 60%							0,00
17.2 - FUNDEB 40%							0,00
18- TOTAL DAS DEDUÇÕES CONSIDERADAS PARA FINS DE LIMITE DO FUNDEB (16 + 17)							0,00
INDICADORES DO FUNDEB							Valor
19- TOTAL DAS DESPESAS DO FUNDEB PARA FINS DE LIMITE (15 - 18)							3.045.242,75
19.1 - Mínimo de 60% do FUNDEB na Remuneração do Magistério (13 - (16.1 + 17.1)) / ((1) x 100) %							80,47
19.2 - Máximo de 40% em Despesa com MDE, que não Remuneração do Magistério (14 - (16.2 + 17.2)) / ((1) x 100) %							30,77
19.3 - Máximo de 5% não Aplicado no Exercício (100 - (19.1 + 19.2)) %							-11,24
CONTROLE DA UTILIZAÇÃO DE RECURSOS NO EXERCÍCIO SUBSEQUENTE							Valor
20 - RECURSOS RECEBIDOS DO FUNDEB EM 2019 QUE NÃO FORAM UTILIZADOS							-314.984,12
21 - DESPESAS CUSTEADAS COM O SALDO DO ITEM 20 ATÉ O 1º TRIMESTRE DE 2020							0,00

PREFEITURA MUNICIPAL DE CAPITÃO GERVÁSIO OLIVEIRA
RELATÓRIO RESUMIDO DA EXECUÇÃO ORÇAMENTÁRIA

DEMONSTRATIVO DAS RECEITAS E DESPESAS COM MANUTENÇÃO E DESENVOLVIMENTO DO ENSINO - MDE - MUNICÍPIOS
ORÇAMENTO FISCAL E DA SEGURIDADE SOCIAL

PERÍODO: Janeiro a Outubro 2020/BIMESTRE Setembro - Outubro

RRRO - Anexo 8 (LDB, Art. 72)

DESPESAS COM MANUTENÇÃO E DESENVOLVIMENTO DO ENSINO - MDE - CUSTEADAS COM A RECEITA RESULTANTE DE IMPOSTOS E RECURSOS DO FUNDEB							
DESPESAS COM AÇÕES TÍPICAS DE MDE	DOTAÇÃO INICIAL	DOTAÇÃO ATUALIZADA (d)	DESPESAS EMPENHADAS		DESPESAS LIQUIDADAS		INSCRITAS EM RESTOS A PAGAR NÃO PROCESSADOS (f)
			JAN A OUT (e)	% (f)=(e/d)x100	JAN A OUT (g)	% (h)=(g/d)x100	
22- EDUCAÇÃO INFANTIL	121.375,00	81.564,68	0,00	0,00	0,00	0,00	0,00
22.1 - Creche	74.475,00	50.875,00	0,00	0,00	0,00	0,00	0,00
22.1.1- Despesas Custeadas com Recursos do FUNDEB	15.750,00	2.250,00	0,00	0,00	0,00	0,00	0,00
22.1.2- Despesas Custeadas com Outros Recursos de Impostos	58.725,00	48.625,00	0,00	0,00	0,00	0,00	0,00
22.2 - Pré-escola	46.900,00	30.689,68	0,00	0,00	0,00	0,00	0,00
22.2.1- Despesas Custeadas com Recursos do FUNDEB	46.900,00	30.689,68	0,00	0,00	0,00	0,00	0,00
22.2.2- Despesas Custeadas com Outros Recursos de Impostos	0,00	0,00	0,00	0,00	0,00	0,00	0,00
23- ENSINO FUNDAMENTAL	4.999.692,61	5.648.452,93	4.346.934,14	76,96	4.329.747,24	76,65	0,00
23.1- Despesas Custeadas com Recursos do FUNDEB	3.828.417,61	3.866.627,93	3.045.294,65	78,76	3.045.242,75	78,76	0,00
23.2- Despesas Custeadas com Outros Recursos de Impostos	1.171.275,00	1.781.825,00	1.301.639,49	73,05	1.284.504,49	72,09	0,00
24- ENSINO MÉDIO	0,00	0,00	0,00	0,00	0,00	0,00	0,00
25- ENSINO SUPERIOR	0,00	0,00	0,00	0,00	0,00	0,00	0,00
26- ENSINO PROFISSIONAL NÃO INTEGRADO AO ENSINO REGULAR	0,00	0,00	0,00	0,00	0,00	0,00	0,00
27- OUTRAS	0,00	0,00	0,00	0,00	0,00	0,00	0,00
28- TOTAL DAS DESPESAS COM AÇÕES TÍPICAS DE MDE (22 + 23 + 24 + 25 + 26 + 27)	5.121.067,61	5.730.017,61	4.346.934,14	75,86	4.329.747,24	75,56	0,00
DEDUÇÕES CONSIDERADAS PARA FINS DE LIMITE CONSTITUCIONAL							Valor
29- RESULTADO LÍQUIDO DAS TRANSFERÊNCIAS DO FUNDEB = (12)							803.923,30
30- DESPESAS CUSTEADAS COM A COMPLEMENTAÇÃO DO FUNDEB NO EXERCÍCIO							568.930,32
31- DESPESAS CUSTEADAS COM O SUPERÁVIT FINANCEIRO, DO EXERCÍCIO ANTERIOR, DO FUNDEB							0,00
32- DESPESAS CUSTEADAS COM O SUPERÁVIT FINANCEIRO, DO EXERCÍCIO ANTERIOR, DE OUTROS RECURSOS DE IMPOSTOS							0,00
33- RESTOS A PAGAR INSCRITOS NO EXERCÍCIO SEM DISPONIBILIDADE FINANCEIRA DE RECURSOS DE IMPOSTOS VINCULADOS AO ENSINO							0,00
34- CANCELAMENTO, NO EXERCÍCIO, DE RESTOS A PAGAR INSCRITOS COM DISPONIBILIDADE FINANCEIRA DE RECURSOS DE IMPOSTOS VINCULADOS AO ENSINO = (44 j)							0,00
35- TOTAL DAS DEDUÇÕES CONSIDERADAS PARA FINS DE LIMITE CONSTITUCIONAL (29 + 30 + 31 + 32 + 33 + 34)							1.372.853,62
36- TOTAL DAS DESPESAS PARA FINS DE LIMITE ((22 + 23) - (35))							2.956.893,62
37- PERCENTUAL DE APLICAÇÃO EM MDE SOBRE A RECEITA LÍQUIDA DE IMPOSTOS ((36) / (3) x 100) % 6 - LIMITE CONSTITUCIONAL 25%							40,87
OUTRAS INFORMAÇÕES PARA CONTROLE							
OUTRAS DESPESAS CUSTEADAS COM RECEITAS ADICIONAIS PARA FINANCIAMENTO DO ENSINO	DOTAÇÃO INICIAL	DOTAÇÃO ATUALIZADA (d)	DESPESAS EMPENHADAS		DESPESAS LIQUIDADAS		INSCRITAS EM RESTOS A PAGAR NÃO PROCESSADOS (f)
			JAN A OUT (e)	% (f)=(e/d)x100	JAN A OUT (g)	% (h)=(g/d)x100	
38- DESPESAS CUSTEADAS COM A APLICAÇÃO FINANCEIRA DE OUTROS RECURSOS DE IMPOSTOS VINCULADOS AO ENSINO	0,00	0,00	0,00	0,00	0,00	0,00	0,00
39- DESPESAS CUSTEADAS COM A CONTRIBUIÇÃO SOCIAL DO SALÁRIO-EDUCAÇÃO	103.107,71	102.207,71	53.134,20	51,99	53.134,20	51,99	0,00
40- DESPESAS CUSTEADAS COM OPERAÇÕES DE CRÉDITO	0,00	0,00	0,00	0,00	0,00	0,00	0,00
41- DESPESAS CUSTEADAS COM OUTRAS RECEITAS PARA FINANCIAMENTO DO ENSINO	1.789.306,32	1.139.056,32	569.777,93	50,02	474.731,29	41,68	0,00
42- TOTAL DAS DESPESAS CUSTEADAS COM RECEITAS ADICIONAIS PARA FINANCIAMENTO DO ENSINO (38+ 39 + 40 + 41)	1.892.414,03	1.241.264,03	622.912,13	50,18	527.865,49	42,53	0,00
43- TOTAL GERAL DAS DESPESAS COM EDUCAÇÃO (28 + 42)	7.013.481,64	6.971.281,64	4.969.846,27	71,29	4.857.612,73	69,68	0,00

PREFEITURA MUNICIPAL DE CAPITÃO GERVÁSIO OLIVEIRA
RELATÓRIO RESUMIDO DA EXECUÇÃO ORÇAMENTÁRIA

DEMONSTRATIVO DAS RECEITAS E DESPESAS COM MANUTENÇÃO E DESENVOLVIMENTO DO ENSINO - MDE - MUNICÍPIOS
ORÇAMENTO FISCAL E DA SEGURIDADE SOCIAL

PERÍODO: Janeiro a Outubro 2020/BIMESTRE Setembro - Outubro

Page 4 of 4

RREO - Anexo 8 (LDB, Art. 72)

R\$ 1

RESTOS A PAGAR INSCRITOS COM DISPONIBILIDADE FINANCEIRA DE RECURSOS DE IMPOSTOS VINCULADOS AO ENSINO	SALDO ATÉ O BIMESTRE	CANCELADO EM '2020' (j)
44- RESTOS A PAGAR DE DESPESAS COM MDE	11.440,19	0,00
44.1 - Executadas com Recursos de Impostos Vinculados ao Ensino	0,00	0,00
44.2 - Executadas com Recursos do FUNDEB	11.440,19	0,00

CONTROLE DA DISPONIBILIDADE FINANCEIRA	FUNDEB	SALÁRIO EDUCAÇÃO
45- DISPONIBILIDADE FINANCEIRA EM 31 DE DEZEMBRO DE 2019	40.299,50	4.677,99
46- (+) INGRESSO DE RECURSOS ATÉ O BIMESTRE (Orçamentário)	2.737.368,51	41.159,59
47- (-) PAGAMENTOS EFETUADOS ATÉ O BIMESTRE	3.080.355,74	46.062,20
47.1 (-) Orçamento do Exercício	2.736.512,31	46.062,20
47.2 (-) Restos a Pagar	343.843,43	0,00
48- (+) RECEITA DE APLICAÇÃO FINANCEIRA DOS RECURSOS ATÉ O BIMESTRE	186,48	16,04
49- (-) DISPONIBILIDADE FINANCEIRA ATÉ O BIMESTRE	-302.501,25	-208,58
50- (+) AJUSTES	444.915,83	1.369,40
50.1 (+) Retenções	447.062,72	789,40
50.2 (-) Valores a recuperar	2.146,89	-580,00
50.3 (+) Outros valores extrorçamentários	0,00	0,00
50.4 (+) Conciliação Bancária	0,00	0,00
51- (+) SALDO FINANCEIRO CONCILIADO	142.414,58	1.160,82

GABRIELA OLIVEIRA COELHO DA LUZ
980.830.073-15
PREFEITA MUNICIPAL

JOAO BATISTA DE OLIVEIRA
815.252.733-53
CONTROLADOR GERAL

JOÃO RODRIGUES DA SILVA JÚNIOR
003.486.583-70
CONTADOR - CRO/PI Nº 0112250-1

1) Limites mínimos anuais a serem cumpridos no encerramento do exercício.

2) Art. 21, § 2º, Lei 11.494/2007: "Até 5% dos recursos recebidos à conta dos Fundos, inclusive relativos à complementação da União recebidos nos termos do §1º do art. 6º desta Lei, poderão ser utilizados no 1º trimestre do exercício imediatamente subsequente, mediante abertura de crédito adicional."

3) Caput do artigo 212 da CF/1988

4) Os valores referentes à parcela dos Restos a Pagar inscritos sem disponibilidade financeira vinculada à educação deverão ser informados somente no RREO do último bimestre do exercício.

5) Limites mínimos anuais a serem cumpridos no encerramento do exercício, no âmbito de atuação prioritária, conforme LDB, art. 11, V.

6) Nos dois primeiros bimestres do exercício o acompanhamento poderá ser feito com base na despesa empenhada ou na despesa

7) Essa coluna poderá ser apresentada somente no último bimestre

PREFEITURA MUNICIPAL DE CAPITÃO GERVÁSIO OLIVEIRA
DEMONSTRATIVOS DAS RECEITAS E DESPESAS PREVIDENCIÁRIAS
DO REGIME PRÓPRIO DOS SERVIDORES PÚBLICOS

PERÍODO: Janeiro a Outubro 2020/BIMESTRE Setembro - Outubro

1 of 4

RREO - ANEXO 4 (LRF, art. 53, inciso II)

R\$ 1

RECEITAS PREVIDENCIÁRIAS - RPPS	PLANO PREVIDENCIÁRIO		RECEITAS REALIZADAS	
	PREVISÃO INICIAL	PREVISÃO ATUALIZADA	Jan a Out 2020	Jan a Out 2019
RECEITAS CORRENTES (I)	0,00	0,00	0,00	0,00
Receita de Contribuições dos Segurados	0,00	0,00	0,00	0,00
Civil	0,00	0,00	0,00	0,00
Ativo	0,00	0,00	0,00	0,00
Inativo	0,00	0,00	0,00	0,00
Pensionista	0,00	0,00	0,00	0,00
Militar	0,00	0,00	0,00	0,00
Ativo	0,00	0,00	0,00	0,00
Inativo	0,00	0,00	0,00	0,00
Pensionista	0,00	0,00	0,00	0,00
Receita de Contribuições Patronais	0,00	0,00	0,00	0,00
Civil	0,00	0,00	0,00	0,00
Ativo	0,00	0,00	0,00	0,00
Inativo	0,00	0,00	0,00	0,00
Pensionista	0,00	0,00	0,00	0,00
Militar	0,00	0,00	0,00	0,00
Ativo	0,00	0,00	0,00	0,00
Inativo	0,00	0,00	0,00	0,00
Pensionista	0,00	0,00	0,00	0,00
Receita Patrimonial	0,00	0,00	0,00	0,00
Receitas Imobiliárias	0,00	0,00	0,00	0,00
Receitas de Valores Mobiliários	0,00	0,00	0,00	0,00
Outras Receitas Patrimoniais	0,00	0,00	0,00	0,00
Receita de Serviços	0,00	0,00	0,00	0,00
Outras Receitas Correntes	0,00	0,00	0,00	0,00
Compensação Previdenciária do RPPS para o RPPS	0,00	0,00	0,00	0,00
Aportes Periódicos para Amortização de Déficit Atuarial do RPPS (II)	0,00	0,00	0,00	0,00
Demais Receitas Correntes	0,00	0,00	0,00	0,00
RECEITAS DE CAPITAL (III)	0,00	0,00	0,00	0,00
Alienação de Bens, Direitos e Ativos	0,00	0,00	0,00	0,00
Amortização de Empréstimos	0,00	0,00	0,00	0,00
Outras Receitas de Capital	0,00	0,00	0,00	0,00
TOTAL DAS RECEITAS PREVIDENCIÁRIAS RPPS - (IV) = (I + III - II)	0,00	0,00	0,00	0,00

FONTE: SCPI - Contabilidade [9.25.25.488], PREFEITURA MUNICIPAL DE CAPITÃO GERVÁSIO OLIVEIRA

Portaria Nº 91 de 2020 - Mapeamento Atualizado 02/2020

CAPITÃO GERVÁSIO OLIVEIRA - PI

LRF: Publicações obrigatórias

PREFEITURA MUNICIPAL DE CAPITÃO GERVÁSIO OLIVEIRA
 DEMONSTRATIVOS DAS RECEITAS E DESPESAS PREVIDENCIÁRIAS
 DO REGIME PRÓPRIO DOS SERVIDORES PÚBLICOS
 PERÍODO: Janeiro a Outubro 2020/BIMESTRE Setembro - Outubro

2 of 4

RREO – ANEXO 4 (LRF, art. 53, inciso II)

R\$ 1

DESPESAS PREVIDENCIÁRIAS - RPPS	DOTAÇÃO INICIAL	DOTAÇÃO ATUALIZADA	DESPESAS EMPENHADAS		DESPESAS LIQUIDADAS		INSCRITAS EM RESTOS A PAGAR NÃO PROCESSADOS	
			Jan a Out 2020	Jan a Out 2019	Jan a Out 2020	Jan a Out 2019	Em 2020	Em 2019
Benefícios - Civil	0,00	0,00	0,00	0,00	0,00	0,00	0,00	0,00
Aposentadorias	0,00	0,00	0,00	0,00	0,00	0,00	0,00	0,00
Pensões	0,00	0,00	0,00	0,00	0,00	0,00	0,00	0,00
Outros Benefícios Previdenciários	0,00	0,00	0,00	0,00	0,00	0,00	0,00	0,00
Benefícios - Militar	0,00	0,00	0,00	0,00	0,00	0,00	0,00	0,00
Reformas	0,00	0,00	0,00	0,00	0,00	0,00	0,00	0,00
Pensões	0,00	0,00	0,00	0,00	0,00	0,00	0,00	0,00
Outros Benefícios Previdenciários	0,00	0,00	0,00	0,00	0,00	0,00	0,00	0,00
Outras Despesas Previdenciárias	0,00	0,00	0,00	0,00	0,00	0,00	0,00	0,00
Compensação Previdenciária do RGPS para o RGPS	0,00	0,00	0,00	0,00	0,00	0,00	0,00	0,00
Demais Despesas Previdenciárias	0,00	0,00	0,00	0,00	0,00	0,00	0,00	0,00
TOTAL DAS DESPESAS PREVIDENCIÁRIAS RPPS (V)	0,00	0,00	0,00	0,00	0,00	0,00	0,00	0,00
RESULTADO PREVIDENCIÁRIO (VI) = (IV - V)	0,00	0,00	0,00	0,00	0,00	0,00	0,00	0,00
RECURSOS RPPS ARRECADADOS EM EXERCÍCIOS ANTERIORES					PREVISÃO ORÇAMENTÁRIA			
VALOR					0,00			
RESERVA ORÇAMENTÁRIA DO RPPS					PREVISÃO ORÇAMENTÁRIA			
VALOR					0,00			
APORTES DE RECURSOS PARA O PLANO PREVIDENCIÁRIO DO RPPS					APORTES REALIZADOS			
Plano de Amortização - Contribuição Patronal Suplementar					0,00			
Plano de Amortização - Aporte Periódico de Valores Predefinidos					0,00			
Outros Aportes para o RPPS					0,00			
Recursos para Cobertura de Déficit Financeiro					0,00			
BENS E DIREITOS DO RPPS					PERÍODO DE REFERÊNCIA			
					Em 2020		Em 2019	
Caixa e Equivalentes de Caixa					0,00		0,00	
Investimentos e Aplicações					0,00		0,00	
Outros Bens e Direitos					0,00		0,00	
PLANO FINANCEIRO								
RECEITAS PREVIDENCIÁRIAS - RPPS			PREVISÃO INICIAL	PREVISÃO ATUALIZADA	RECEITAS REALIZADAS			
					Jan a Out 2020		Jan a Out 2019	
RECEITAS CORRENTES (VII)			0,00	0,00	0,00		0,00	

FONTE: SCPI - Contabilidade [9.25.25.488], PREFEITURA MUNICIPAL DE CAPITÃO GERVÁSIO OLIVEIRA

Portaria Nº 91 de 2020 - Mapeamento Atualizado 02/2020

PREFEITURA MUNICIPAL DE CAPITÃO GERVÁSIO OLIVEIRA
 DEMONSTRATIVOS DAS RECEITAS E DESPESAS PREVIDENCIÁRIAS
 DO REGIME PRÓPRIO DOS SERVIDORES PÚBLICOS
 PERÍODO: Janeiro a Outubro 2020/BIMESTRE Setembro - Outubro

3 of 4

RREO – ANEXO 4 (LRF, art. 53, inciso II)

R\$ 1

Receita de Contribuições dos Segurados	0,00	0,00	0,00	0,00
Civil	0,00	0,00	0,00	0,00
Ativo	0,00	0,00	0,00	0,00
Inativo	0,00	0,00	0,00	0,00
Pensionista	0,00	0,00	0,00	0,00
Militar	0,00	0,00	0,00	0,00
Ativo	0,00	0,00	0,00	0,00
Inativo	0,00	0,00	0,00	0,00
Pensionista	0,00	0,00	0,00	0,00
Receita de Contribuições Patronais	0,00	0,00	0,00	0,00
Civil	0,00	0,00	0,00	0,00
Ativo	0,00	0,00	0,00	0,00
Inativo	0,00	0,00	0,00	0,00
Pensionista	0,00	0,00	0,00	0,00
Militar	0,00	0,00	0,00	0,00
Ativo	0,00	0,00	0,00	0,00
Inativo	0,00	0,00	0,00	0,00
Pensionista	0,00	0,00	0,00	0,00
Receita Patrimonial	0,00	0,00	0,00	0,00
Receitas Imobiliárias	0,00	0,00	0,00	0,00
Receitas de Valores Mobiliários	0,00	0,00	0,00	0,00
Outras Receitas Patrimoniais	0,00	0,00	0,00	0,00
Receita de Serviços	0,00	0,00	0,00	0,00
Outras Receitas Correntes	0,00	0,00	0,00	0,00
Compensação Previdenciária do RGPS para o RPPS	0,00	0,00	0,00	0,00
Demais Receitas Correntes	0,00	0,00	0,00	0,00
RECEITAS DE CAPITAL (VIII)	0,00	0,00	0,00	0,00
Alienação de Bens, Direitos e Ativos	0,00	0,00	0,00	0,00
Amortização de Empréstimos	0,00	0,00	0,00	0,00
Outras Receitas de Capital	0,00	0,00	0,00	0,00
TOTAL DAS RECEITAS PREVIDENCIÁRIAS RPPS - (IX) = (VII + VIII)	0,00	0,00	0,00	0,00

DESPESAS PREVIDENCIÁRIAS - RPPS	DOTAÇÃO INICIAL	DOTAÇÃO ATUALIZADA	DESPESAS EMPENHADAS		DESPESAS LIQUIDADAS		INSCRITAS EM RESTOS A PAGAR NÃO PROCESSADOS	
			Jan a Out 2020	Jan a Out 2019	Jan a Out 2020	Jan a Out 2019	Em 2020	Em 2019
Benefícios - Civil	0,00	0,00	0,00	0,00	0,00	0,00	0,00	0,00
Aposentadorias	0,00	0,00	0,00	0,00	0,00	0,00	0,00	0,00
Pensões	0,00	0,00	0,00	0,00	0,00	0,00	0,00	0,00
Outros Benefícios Previdenciários	0,00	0,00	0,00	0,00	0,00	0,00	0,00	0,00
Benefícios - Militar	0,00	0,00	0,00	0,00	0,00	0,00	0,00	0,00
Reformas	0,00	0,00	0,00	0,00	0,00	0,00	0,00	0,00
Pensões	0,00	0,00	0,00	0,00	0,00	0,00	0,00	0,00
Outros Benefícios Previdenciários	0,00	0,00	0,00	0,00	0,00	0,00	0,00	0,00
Outras Despesas Previdenciárias	0,00	0,00	0,00	0,00	0,00	0,00	0,00	0,00

FONTE: SCPI - Contabilidade [9.25.25.488], PREFEITURA MUNICIPAL DE CAPITÃO GERVÁSIO OLIVEIRA

Portaria Nº 91 de 2020 - Mapeamento Atualizado 02/2020

CAPITÃO GERVÁSIO OLIVEIRA - PI

LRF: Publicações Obrigatórias

PREFEITURA MUNICIPAL DE CAPITÃO GERVÁSIO OLIVEIRA
DEMONSTRATIVOS DAS RECEITAS E DESPESAS PREVIDENCIÁRIAS
DO REGIME PRÓPRIO DOS SERVIDORES PÚBLICOS
PERÍODO: Janeiro a Outubro 2020/BIMESTRE Setembro - Outubro

4 of 4

RREO - ANEXO 4 (LRF, art. 53, inciso II)									R\$ 1
Compensação Previdenciária do RPPS para o RGPS	0,00	0,00	0,00	0,00	0,00	0,00	0,00	0,00	0,00
Demais Despesas Previdenciárias	0,00	0,00	0,00	0,00	0,00	0,00	0,00	0,00	0,00
TOTAL DAS DESPESAS PREVIDENCIÁRIAS RPPS (X)	0,00	0,00	0,00	0,00	0,00	0,00	0,00	0,00	0,00
RESULTADO PREVIDENCIÁRIO (XI) = (IX - X)	0,00	0,00	0,00	0,00	0,00	0,00	0,00	0,00	0,00

APORTES DE RECURSOS PARA O PLANO FINANCEIRO DO RPPS		APORTES REALIZADOS			
Recursos para Cobertura de Insuficiências Financeiras		0,00			
Recursos para Formação de Reserva		0,00			
RECEITAS DA ADMINISTRAÇÃO - RPPS		PREVISÃO INICIAL	PREVISÃO ATUALIZADA	RECEITAS REALIZADAS	
				Jan a Out 2020	Jan a Out 2019
RECEITAS CORRENTES		0,00	0,00	0,00	0,00
TOTAL DAS RECEITAS DA ADMINISTRAÇÃO RPPS - (XII)		0,00	0,00	0,00	0,00

DESPESAS DA ADMINISTRAÇÃO - RPPS	DOTAÇÃO INICIAL	DOTAÇÃO ATUALIZADA	DESPESAS EMPENHADAS		DESPESAS LIQUIDADAS		INSCRITAS EM RESTOS A PAGAR NÃO PROCESSADOS	
			Jan a Out 2020	Jan a Out 2019	Jan a Out 2020	Jan a Out 2019	Em 2020	Em 2019
DESPESAS CORRENTES (XIII)	0,00	0,00	0,00	0,00	0,00	0,00	0,00	0,00
DESPESAS DE CAPITAL (XIV)	0,00	0,00	0,00	0,00	0,00	0,00	0,00	0,00
TOTAL DAS DESPESAS DA ADMINISTRAÇÃO RPPS (XV) = (XIII + XIV)	0,00	0,00	0,00	0,00	0,00	0,00	0,00	0,00
RESULTADO DA ADMINISTRAÇÃO RPPS (XVI) = (XII - XV)	0,00	0,00	0,00	0,00	0,00	0,00	0,00	0,00

Nota: Durante o exercício, somente as despesas liquidadas são consideradas executadas. No encerramento do exercício, as despesas não liquidadas inscritas em restos a pagar processados são também consideradas executadas. Dessa forma, para maior transparência, as despesas executadas estão segregadas em:

- a) Despesas liquidadas, consideradas aquelas em que houve a entrega do material ou serviço, nos termos do art. 63 da Lei 4.320/64;
- b) Despesas empenhadas mas não liquidadas, inscritas em Restos a Pagar processados, consideradas liquidadas no encerramento do exercício, por força do art. 35, inciso II da Lei 4.320/64.

GABRIELA OLIVEIRA COELHO DA LUZ
980.830.073-15
PREFEITA MUNICIPAL

JOAO BATISTA DE OLIVEIRA
815.252.733-53
CONTROLADOR GERAL

JOÃO RODRIGUES DA SILVA JÚNIOR
003.486.583-70
CONTADOR - CRC/PI Nº 011225/O-1

FONTE: SCPI - Contabilidade [9.25.25.488], PREFEITURA MUNICIPAL DE CAPITÃO GERVÁSIO OLIVEIRA

Portaria Nº 91 de 2020 - Mapeamento Atualizado 02/2020

PREFEITURA MUNICIPAL DE CAPITÃO GERVÁSIO OLIVEIRA
RELATÓRIO RESUMIDO DA EXECUÇÃO ORÇAMENTÁRIA
DEMONSTRATIVO DOS RESTOS A PAGAR POR PODER E ORGÃO
ORÇAMENTO FISCAL E DA SEGURIDADE SOCIAL
PERÍODO: Janeiro a Outubro 2020/BIMESTRE Setembro - Outubro

1 of 1

RREO - Anexo 7 (LRF, art. 53, inciso V)

R\$ 1

PODER / ORGÃO	RESTOS A PAGAR PROCESSADOS E NÃO PROCESSADOS LIQUIDADOS EM EXERCÍCIOS ANTERIORES					RESTOS A PAGAR NÃO PROCESSADOS					Saldo Total	
	Inscritos		Pagos	Cancelados	Saldo	Inscritos		Liquidados	Pagos	Cancelados		Saldo
	Exercícios Anteriores (a)	Em 31 de Dezembro 2019 (b)				Exercícios Anteriores (f)	Em 31 de Dezembro 2019 (g)					
RESTOS A PAGAR (EXCETO INTRA-ORÇAMENTÁRIOS) (I)	0,00	717.151,44	620.236,08	0,00	96.915,36	0,00	260.275,68	1.996,00	1.996,00	0,00	258.279,68	355.155,04
01 Câmara Mun. de Capitão Gervásio Oliveira	0,00	699,00	0,00	0,00	699,00	0,00	0,00	0,00	0,00	0,00	0,00	699,00
0101 Câmara Mun. de Capitão Gervásio Oliveira	0,00	699,00	0,00	0,00	699,00	0,00	0,00	0,00	0,00	0,00	0,00	699,00
02 Prefeitura Mun. Capitão Gervásio Oliveira	0,00	716.452,44	620.236,08	0,00	96.216,36	0,00	260.275,68	1.996,00	1.996,00	0,00	258.279,68	354.456,04
0201 Gabinete do Prefeito Municipal	0,00	21.700,00	21.700,00	0,00	0,00	0,00	0,00	0,00	0,00	0,00	0,00	0,00
0202 Sec. Mun. de Administração e Finanças	0,00	69.536,69	48.280,88	0,00	21.255,81	0,00	0,00	0,00	0,00	0,00	0,00	21.255,81
0203 Controladoria Geral do Município - CGM	0,00	5.563,08	5.563,08	0,00	0,00	0,00	0,00	0,00	0,00	0,00	0,00	0,00
0204 Sec. Mun. de Obras e Serviços Públicos	0,00	57.212,65	33.009,93	0,00	24.202,72	0,00	250.600,00	0,00	0,00	0,00	250.600,00	274.802,72
0205 Sec. Mun. de Agricultura e Meio Ambiente	0,00	10.943,18	8.696,00	0,00	2.247,18	0,00	0,00	0,00	0,00	0,00	0,00	2.247,18
0206 Sec. Mun. de Educ., Desp. e Lazer	0,00	65.205,87	59.210,04	0,00	5.995,83	0,00	0,00	0,00	0,00	0,00	0,00	5.995,83
0207 Fundo Mun. Des. Educ. Bás. Val. Prof. Educação	0,00	355.283,62	343.843,43	0,00	11.440,19	0,00	0,00	0,00	0,00	0,00	0,00	11.440,19
0208 Secretaria Municipal de Saúde	0,00	2.798,00	998,00	0,00	1.800,00	0,00	0,00	0,00	0,00	0,00	0,00	1.800,00
0209 Fundo Municipal de Saúde	0,00	100.041,39	81.541,79	0,00	18.499,60	0,00	9.675,68	1.996,00	1.996,00	0,00	7.679,68	26.179,28
0211 Fundo Municipal de Assistência Social	0,00	14.002,06	13.894,93	0,00	107,13	0,00	0,00	0,00	0,00	0,00	0,00	107,13
0212 Sec. Mun. de Cultura, Desporto e Lazer	0,00	14.165,90	3.498,00	0,00	10.667,90	0,00	0,00	0,00	0,00	0,00	0,00	10.667,90
RESTOS A PAGAR (INTRA-ORÇAMENTÁRIOS) (II)	0,00	0,00	0,00	0,00	0,00	0,00	0,00	0,00	0,00	0,00	0,00	0,00
01 Câmara Mun. de Capitão Gervásio Oliveira	0,00	0,00	0,00	0,00	0,00	0,00	0,00	0,00	0,00	0,00	0,00	0,00
02 Prefeitura Mun. Capitão Gervásio Oliveira	0,00	0,00	0,00	0,00	0,00	0,00	0,00	0,00	0,00	0,00	0,00	0,00
TOTAL (III) = (I + II)	0,00	717.151,44	620.236,08	0,00	96.915,36	0,00	260.275,68	1.996,00	1.996,00	0,00	258.279,68	355.155,04

GABRIELA OLIVEIRA COELHO DA LUZ
980.830.073-15
PREFEITA MUNICIPAL

JOAO BATISTA DE OLIVEIRA
815.252.733-53
CONTROLADOR GERAL

JOÃO RODRIGUES DA SILVA JÚNIOR
003.486.583-70
CONTADOR - CRC/PI Nº 011225/O-1

FONTE: SCPI - Contabilidade [9.25.25.488], PREFEITURA MUNICIPAL DE CAPITÃO GERVÁSIO OLIVEIRA

Portaria Nº 91 de 2020 - Mapeamento Atualizado 02/2020

PREFEITURA MUNICIPAL DE CAPITÃO GERVÁSIO OLIVEIRA
RELATÓRIO RESUMIDO DA EXECUÇÃO ORÇAMENTÁRIA
DEMONSTRATIVO DOS RESULTADOS PRIMÁRIO E NOMINAL
ORÇAMENTO FISCAL E DA SEGURIDADE SOCIAL
PERÍODO: Janeiro a Outubro 2020/BIMESTRE Setembro - Outubro

Page 1 of 3

RRRO - ANEXO 6 (LRF, art 53, inciso III)

R\$ 1

RECEITAS PRIMÁRIAS	PREVISÃO ATUALIZADA	RECEITAS REALIZADAS (a)	
		Jan a Out/2020	
RECEITAS CORRENTES (I)	17.111.116,55		13.025.058,15
Impostos, Taxas e Contribuições de Melhoria	546.762,09		772.565,73
IPTU	11.825,00		556,35
ISS	407.886,84		735.440,41
ITBI	11.825,00		0,00
IRRF	69.075,00		36.568,97
Outros Impostos, Taxas e Contribuições de Melhoria	46.150,25		0,00
Contribuições	42.000,00		0,00
Receita Patrimonial	79.042,50		3.381,88
Aplicações Financeiras (II)	64.342,50		3.381,88
Outras Receitas Patrimoniais	14.700,00		0,00
Transferências Correntes	15.666.487,27		12.169.449,43
Cota Parte do FPM	6.804.831,32		4.700.170,32
Cota Parte do ICMS	554.779,94		518.059,50
Cota Parte do IPVA	11.775,41		16.112,13
Cota Parte do ITR	4.200,00		1.712,12
Transferências da LC 87/1996	4.200,00		0,00
Transferências da LC 61/1989	420,00		119,54
Transferências do FUNDEB	3.879.067,61		2.737.368,51
Outras Transferências Correntes	4.407.212,99		4.195.907,31
Demais Receitas Correntes	776.824,69		79.661,11
Outras Receitas Financeiras (III)	0,00		0,00
Receitas Correntes Restantes	776.824,69		79.661,11
RECEITAS PRIMÁRIAS CORRENTES (IV) = I - II - III	17.046.774,05		13.021.676,27
RECEITAS DE CAPITAL (V)	2.118.237,94		551.631,25
Operações de Crédito (VI)	22.050,00		0,00
Amortização de Empréstimos (VII)	0,00		0,00
Alienação de Bens	72.765,00		0,00
Receitas de Alienação de Investimentos Temporários (VIII)	0,00		0,00
Receitas de Alienação de Investimentos Permanentes (IX)	0,00		0,00
Outras Alienações de Bens	72.765,00		0,00
Transferências de Capital	2.023.422,94		551.631,25
Convênios	1.445.522,94		446.391,94
Outras Transferências de Capital	577.900,00		105.239,31
Outras Receitas de Capital	0,00		0,00
Outras Receitas de Capital Não Primárias (X)	0,00		0,00
Outras Receitas de Capital Primárias	0,00		0,00
RECEITAS PRIMÁRIAS DE CAPITAL (XI) = (V - VI - VII - VIII - IX - X)	2.096.187,94		551.631,25
RECEITA PRIMÁRIA TOTAL (XII) = (IV + XI)	19.142.961,99		13.573.307,52

FONTE: SPCI - Contabilidade [9.25.25.488], PREFEITURA MUNICIPAL DE CAPITÃO GERVÁSIO OLIVEIRA

Portaria Nº 91 de 2020 - Mapeamento Atualizado 02/2020

PREFEITURA MUNICIPAL DE CAPITÃO GERVÁSIO OLIVEIRA
RELATÓRIO RESUMIDO DA EXECUÇÃO ORÇAMENTÁRIA
DEMONSTRATIVO DOS RESULTADOS PRIMÁRIO E NOMINAL
ORÇAMENTO FISCAL E DA SEGURIDADE SOCIAL
PERÍODO: Janeiro a Outubro 2020/BIMESTRE Setembro - Outubro

Page 2 of 3

RRRO - ANEXO 6 (LRF, art 53, inciso III)

R\$ 1

DESPESAS PRIMÁRIAS	DOTAÇÃO ATUALIZADA	DESPESAS EMPENHADAS	DESPESAS LIQUIDADAS	DESPESAS PAGAS (a)	RESTOS A PAGAR PROCESSADOS PAGOS (b)	RESTOS A PAGAR NÃO PROCESSADOS	
						LIQUIDADOS	PAGOS (c)
DESPESAS CORRENTES (XIII)	17.393.802,04	13.166.205,36	13.005.285,23	12.487.320,13	620.236,08	1.996,00	1.996,00
Pessoal e Encargos Sociais	7.983.216,44	6.296.755,76	6.281.567,76	5.765.972,66	582.157,08	0,00	0,00
Juros e Encargos da Dívida (XIV)	1.050,00	0,00	0,00	0,00	0,00	0,00	0,00
Outras Despesas Correntes	9.409.535,60	6.869.449,60	6.723.717,47	6.721.347,47	38.079,00	1.996,00	1.996,00
DESPESAS PRIMÁRIAS CORRENTES (XV) = (XIII - XIV)	17.392.752,04	13.166.205,36	13.005.285,23	12.487.320,13	620.236,08	1.996,00	1.996,00
DESPESAS DE CAPITAL (XVI)	2.127.242,47	1.602.928,73	1.469.356,29	1.469.356,29	0,00	0,00	0,00
Investimentos	1.718.742,47	1.256.167,82	1.122.595,38	1.122.595,38	0,00	0,00	0,00
Inversões Financeiras	0,00	0,00	0,00	0,00	0,00	0,00	0,00
Concessão de Empréstimos e Financiamentos (XVII)	0,00	0,00	0,00	0,00	0,00	0,00	0,00
Aquisição de Título de Capital já Integralizado (XVIII)	0,00	0,00	0,00	0,00	0,00	0,00	0,00
Aquisição de Título de Crédito (XIX)	0,00	0,00	0,00	0,00	0,00	0,00	0,00
Demais Inversões Financeiras	0,00	0,00	0,00	0,00	0,00	0,00	0,00
Amortização da Dívida (XX)	408.500,00	346.760,91	346.760,91	346.760,91	0,00	0,00	0,00
DESPESAS PRIMÁRIAS DE CAPITAL (XXI) = (XVI - XVII - XVIII - XIX - XX)	1.718.742,47	1.256.167,82	1.122.595,38	1.122.595,38	0,00	0,00	0,00
RESERVA DE CONTINGÊNCIA (XXII)	92.938,98	0,00	0,00	0,00	0,00	0,00	0,00
DESPESA PRIMÁRIA TOTAL (XXIII) = (XV + XXI + XXII)	19.204.433,49	14.422.373,18	14.127.880,61	13.609.915,51	620.236,08	1.996,00	1.996,00
RESULTADO PRIMÁRIO - Acima da Linha (XXIV) = (XIIa - (XXIIIa + XXIIIb + XXIIIc))							-658.840,07

META FISCAL PARA O RESULTADO PRIMÁRIO

VALOR CORRENTE

Meta fixada no Anexo de Metas Fiscais da LDO para o exercício de referência

0,00

JUROS NOMINAIS	Jan a Out/2020	
	VALOR INCORRIDO	
JUROS E ENCARGOS ATIVOS (XXV)		0,00
JUROS E ENCARGOS PASSIVOS (XXVI)		0,00
RESULTADO NOMINAL - Acima da Linha (XXVII) = XXIV + (XXV - XXVI)		-658.840,07

META FISCAL PARA O RESULTADO NOMINAL

VALOR CORRENTE

Meta fixada no Anexo de Metas Fiscais da LDO para o exercício de referência

0,00

FONTE: SPCI - Contabilidade [9.25.25.488], PREFEITURA MUNICIPAL DE CAPITÃO GERVÁSIO OLIVEIRA

Portaria Nº 91 de 2020 - Mapeamento Atualizado 02/2020

PREFEITURA MUNICIPAL DE CAPITÃO GERVÁSIO OLIVEIRA
RELATÓRIO RESUMIDO DA EXECUÇÃO ORÇAMENTÁRIA
DEMONSTRATIVO DOS RESULTADOS PRIMÁRIO E NOMINAL
 ORÇAMENTO FISCAL E DA SEGURIDADE SOCIAL
 PERÍODO: Janeiro a Outubro 2020/BIMESTRE Setembro - Outubro

Page 3 of 3
 R\$ 1

RREO - ANEXO 6 (LRF, art. 53, inciso III)

CÁLCULO DO RESULTADO NOMINAL	ABAIXO DA LINHA	
	Em 31/Dez/2019 (a)	Jan a Out/2020 (b)
DÍVIDA CONSOLIDADA (XXVIII)	7.018.692,05	6.671.931,14
DEDUÇÕES (XXX)	282.376,54	370.989,25
Disponibilidade de Caixa	282.376,54	370.989,25
Disponibilidade de Caixa Bruta	599.527,98	467.904,61
(-) Restos a Pagar Processados (XXX)	717.151,44	96.915,36
Demais Haveres Financeiros	0,00	0,00
DÍVIDA CONSOLIDADA LÍQUIDA (XXXI) = (XXVIII - XXX)	6.736.315,51	6.300.941,89
RESULTADO NOMINAL - Abaixo da Linha (XXXII) = (XXXIa - XXXIb)		435.373,62
AJUSTE METODOLÓGICO		Jan a Out/2020
VARIAÇÃO DO SALDO RPP = (XXXIII) = (XXXa - XXXb)		620.236,08
RECEITA DE ALIENAÇÃO DE INVESTIMENTOS PERMANENTES (IX)		0,00
PASSIVOS RECONHECIDOS NA DC (XXXIV)		0,00
VARIAÇÃO CAMBIAL (XXXV)		0,00
PAGAMENTO DE PRECATORIOS INTEGRANTES DA DC (XXXVI)		0,00
AJUSTES RELATIVOS AO RPPS (XXXVII)		0,00
OUTROS AJUSTES (XXXVIII)		0,00
RESULTADO NOMINAL AJUSTADO - Abaixo da Linha (XXXIX) = (XXXII - XXXIII - IX + XXXIV + XXXV - XXXVI + XXXVII + XXXVIII)		-184.862,46
RESULTADO PRIMÁRIO - Abaixo da Linha (XL) = XXXIX - (XXV - XXVI)		-184.862,46
INFORMAÇÕES ADICIONAIS		PREVISÃO ORÇAMENTÁRIA
SALDO DE EXERCÍCIOS ANTERIORES		0,00
Recursos Arrecadados em Exercícios Anteriores - RPPS		0,00
Superávit Financeiro Utilizado para Abertura e Reabertura de Créditos Adicionais		0,00
RESERVA ORÇAMENTÁRIA DO RPPS		0,00

GABRIELA OLIVEIRA COELHO DA LUZ
 980.830.073-15
 PREFEITA MUNICIPAL

JOAO BATISTA DE OLIVEIRA
 815.252.733-53
 CONTROLADOR GERAL

JOÃO RODRIGUES DA SILVA JÚNIOR
 003.486.583-70
 CONTADOR - CRC/PI Nº 011225/O-1

PREFEITURA MUNICIPAL DE CAPITÃO GERVÁSIO OLIVEIRA

RELATÓRIO RESUMIDO DA EXECUÇÃO ORÇAMENTÁRIA DEMONSTRATIVO SIMPLIFICADO DO RELATÓRIO RESUMIDO DA EXECUÇÃO ORÇAMENTÁRIA ORÇAMENTO FISCAL E DA SEGURIDADE SOCIAL

1 of 2

PERÍODO: Janeiro a Outubro 2020/BIMESTRE Setembro - Outubro

LRF, Art. 48 – Anexo 14

RS 1

BALANÇO ORÇAMENTÁRIO		Até o Bimestre
----------------------	--	----------------

RECEITAS		
Previsão Inicial		19.229.354,49
Previsão Atualizada		19.229.354,49
Receitas Realizadas		13.576.689,40
Déficit Orçamentário		897.952,12
Saldos de Exercícios Anteriores (Utilizados para Créditos Adicionais)		0,00

BALANÇO ORÇAMENTÁRIO - DESPESAS		Até o Bimestre
---------------------------------	--	----------------

DESPESAS		
Dotação Inicial		19.229.354,49
Créditos Adicionais		384.629,00
Dotação Atualizada		19.613.983,49
Despesas Empenhadas		14.769.134,09
Despesas Liquidadas		14.474.641,52
Despesas Pagas		13.956.676,42
Superávit Orçamentário		0,00

DESPESAS POR FUNÇÃO / SUBFUNÇÃO		Até o Bimestre
---------------------------------	--	----------------

Despesas Empenhadas		14.769.134,09
Despesas Liquidadas		14.474.641,52

RECEITA CORRENTE LÍQUIDA - RCL		Até o Bimestre
--------------------------------	--	----------------

Receita Corrente Líquida		16.821.532,92
Receita Corrente Líquida Ajustada para Cálculo dos Limites de Endividamento		16.821.532,92
Receita Corrente Líquida Ajustada para Cálculo dos Limites da Despesa com Pessoal		16.821.532,92

RECEITAS/DESPESAS DOS REGIMES DE PREVIDÊNCIA		Até o Bimestre
--	--	----------------

Regime Próprio de Previdência dos Servidores - PLANO PREVIDENCIÁRIO		
Receitas Previdenciárias Realizadas		0,00
Despesas Previdenciárias Empenhadas		0,00
Despesas Previdenciárias Liquidadas		0,00
Resultado Previdenciário		0,00
Regime Próprio de Previdência dos Servidores - PLANO FINANCEIRO		
Receitas Previdenciárias Realizadas		0,00
Despesas Previdenciárias Empenhadas		0,00
Despesas Previdenciárias Liquidadas		0,00
Resultado Previdenciário		0,00

RESULTADO NOMINAL E PRIMÁRIO	Meta Fixada no Anexo de Metas Fiscais da LDO	Resultado Apurado até o Bimestre	% em Relação à Meta
	(a)	(b)	(b/a)
Resultado Nominal - Acima da Linha	0,00	-658.840,07	0,00
Resultado Primário - Acima da Linha	0,00	-658.840,07	0,00

MOVIMENTAÇÃO DOS RESTOS A PAGAR	Inscrição	Cancelamento	Pagamento	Saldo a Pagar
		Até o Bimestre	Até o Bimestre	
RESTOS A PAGAR PROCESSADOS				
Poder Executivo	717.151,44	0,00	620.236,08	96.915,36
Poder Legislativo	716.452,44	0,00	620.236,08	96.216,36
Poder Judiciário	699,00	0,00	0,00	699,00
Ministério Público	0,00	0,00	0,00	0,00
Defensoria Pública	0,00	0,00	0,00	0,00
RESTOS A PAGAR NÃO-PROCESSADOS				
Poder Executivo	260.275,68	0,00	1.996,00	258.279,68
Poder Legislativo	260.275,68	0,00	1.996,00	258.279,68
Poder Judiciário	0,00	0,00	0,00	0,00
Ministério Público	0,00	0,00	0,00	0,00
Defensoria Pública	0,00	0,00	0,00	0,00
TOTAL	977.427,12	0,00	622.232,08	355.195,04

PREFEITURA MUNICIPAL DE CAPITÃO GERVÁSIO OLIVEIRA

**RELATÓRIO RESUMIDO DA EXECUÇÃO ORÇAMENTÁRIA
 DEMONSTRATIVO SIMPLIFICADO DO RELATÓRIO RESUMIDO DA EXECUÇÃO ORÇAMENTÁRIA
 ORÇAMENTO FISCAL E DA SEGURIDADE SOCIAL**

2 of 2

PERÍODO: Janeiro a Outubro 2020/BIMESTRE Setembro - Outubro

LRF, Art. 48 – Anexo 14

RS 1

DESPESAS COM MANUTENÇÃO E DESENVOLVIMENTO DO ENSINO - MDE	Valor Apurado até o Bimestre	Limites Constitucionais Anuais	
		% Mínimo a Aplicar no Exercício	% Aplicado até o Bimestre
Mínimo Anual de 25% das Receitas de Impostos na Manutenção e Desenvolvimento do Ensino	2.956.893,62	25,00	40,87
Mínimo Anual de 60% do FUNDEB na Remuneração do Magistério com Ensino Fundamental e Médio	0,00	0,00	0,00
Mínimo Anual de 60% do FUNDEB na Remuneração do Magistério com Educação Infantil e Ensino Fundame	2.202.939,38	60,00	80,47
Complementação da União ao FUNDEB	568.930,32	0,00	80,52

RECEITAS DE OPERAÇÕES DE CRÉDITO E DESPESAS DE CAPITAL	Valor Apurado até o Bimestre	Saldo Não Realizado
Receita de Operação de Crédito	0,00	22.050,00
Despesa de Capital Líquida	1.602.928,73	524.313,74

RECEITA DA ALIENAÇÃO DE ATIVOS E APLICAÇÃO DOS RECURSOS	Valor apurado até o Bimestre	Saldo a Realizar
Receita de Capital Resultante da Alienação de Ativos	0,00	72.765,00
Aplicação dos Recursos da Alienação de Ativos	0,00	65,00

DESPESAS COM AÇÕES E SERVIÇOS PÚBLICOS DE SAÚDE	Valor Apurado até o Bimestre	Limite Constitucional Anual	
		% Mínimo a Aplicar no Exercício	% Aplicado até o Bimestre
Despesas com Ações e Serviços Públicos de Saúde executadas com recursos de impostos	1.384.693,84	15,00	20,00

DESPESAS DE CARÁTER CONTINUADO DERIVADAS DE PPP	Valor Apurado no Exercício Corrente
Total das Despesas Consideradas para o Limite / RCL (%)	0,00

ABRIELA OLIVEIRA COELHO DA LU
 980.830.073-15
 PREFEITA MUNICIPAL

JOAO BATISTA DE OLIVEIRA
 815.252.733-53
 CONTROLADOR GERAL

ÃO RODRIGUES DA SILVA JÚNIOR
 003.486.583-70
 CONTADOR - CRC/PI Nº 011225/O-1

CAPITÃO GERVÁSIO OLIVEIRA - PI

**LRF: Publicações
 Obrigatórias**

PREFEITURA MUNICIPAL DE FLORESTA DO PIAUÍ
ORÇAMENTOS FISCAIS E DA SEGURIDADE SOCIAL
RELATÓRIO RESUMIDO DA EXECUÇÃO ORÇAMENTÁRIA
DEMONSTRATIVO DA RECEITA DE ALIENAÇÃO DE ATIVOS E APLICAÇÕES DE RECURSOS
PERÍODO: Janeiro a Outubro

RREO - ANEXO 11(LRF, art. 53, § 1º, inciso III)

RS 1

RECEITAS	PREVISÃO ATUALIZADA (a)	RECEITAS REALIZADAS (b)	SALDO A REALIZAR (a-b)
RECEITAS DE ALIENAÇÃO DE ATIVOS (I)	54.618,85	0,00	54.618,85
Recicla de Alienação de Bens Móveis	54.618,85	0,00	54.618,85
Recicla de Alienação de Bens Imóveis	0,00	0,00	0,00
Recicla de Alienação de Bens Intangíveis	0,00	0,00	0,00
Recicla de Rendimentos de Aplicações Financeiras	0,00	0,00	0,00

DESPESAS	DOTAÇÃO ATUALIZADA (d)	DESPESAS EMPENHADAS	DESPESAS LIQUIDADAS	DESPESAS PAGAS (e)	INSCRITAS EM RESTOS A PAGAR NÃO PROCESSADOS	PAGAMENTOS DE RESTOS A PAGAR (f)	SALDO A PAGAR (g)=(d-e)
APLICAÇÃO DOS RECURSOS DA ALIENAÇÃO DE ATIVOS (II)	54.618,85	0,00	0,00	0,00	0,00	0,00	54.618,85
Despesa de Capital	54.618,85	0,00	0,00	0,00	0,00	0,00	54.618,85
Investimentos	54.618,85	0,00	0,00	0,00	0,00	0,00	54.618,85
Inversões Financeiras	0,00	0,00	0,00	0,00	0,00	0,00	0,00
Amortização da Dívida	0,00	0,00	0,00	0,00	0,00	0,00	0,00
Despesas Correntes dos Regimes de Previdência	0,00	0,00	0,00	0,00	0,00	0,00	0,00
Regime Próprio dos Servidores Públicos	0,00	0,00	0,00	0,00	0,00	0,00	0,00

RECEITAS	2019 (h)	2020 (i)=(Ib)-(IIe+III)	SALDO ATUAL (j)=(IIIh+IIIi)
VALOR (III)	0,00	0,00	0,00

Nota: Durante o exercício, somente as despesas liquidadas são consideradas exercidas. No encerramento do exercício, as despesas não liquidadas inscritas em restos a pagar não processados são também consideradas exercidas. Dessa forma, para maior transparência, as despesas executadas estão segregadas em:

- a) Despesas liquidadas, consideradas aquelas em que houve a entrega do material ou serviço, nos termos do art. 63 da Lei 4.320/64;
- b) Despesas empenhadas mas não liquidadas, inscritas em Restos a Pagar não processados, consideradas liquidadas no encerramento do exercício, por força do art.35, inciso II da Lei 4.320/64.

INACIO ARAUJO SANTANA
900.500.883-00
VEREADOR PRESIDENTE

CEBSAR VIEIRA DE CARVALHO
347.535.323-72
CONTROLADOR INTERNO

VINICIUS MIRANDA SANTOS
666.532.233-53
CONTADOR CRC010676/O-1

ILARIO DOMINGOS DO MONTE
790.403.143-49
TESOUREIRO

FONTE: SCPI - Contabilidade [9.25.25.488], PREFEITURA MUNICIPAL DE FLORESTA DO PIAUÍ

Portaria Nº 91 de 2020 - Mapeamento Anualizado 02/2020

PREFEITURA MUNICIPAL DE FLORESTA DO PIAUÍ
RELATÓRIO RESUMIDO DA EXECUÇÃO ORÇAMENTÁRIA
DEMONSTRATIVO DA PROJEÇÃO ATUARIAL DO REGIME PRÓPRIO DE PREVIDÊNCIA DOS SERVIDORES
ORÇAMENTOS FISCAIS E DA SEGURIDADE SOCIAL
PERÍODO: 2019 a 2093

RREO – ANEXO 10 (LRF, art. 53, § 1º, inciso II)

R\$ 1

EXERCÍCIO	PLANO PREVIDENCIÁRIO			
	RECEITA PREVIDENCIÁRIA	DESPESA PREVIDENCIÁRIA	RESULTADO PREVIDENCIÁRIO	SALDO FINANCEIRO DO EXERCÍCIO
	(a)	(b)	(c) = (a-b)	(d) = ("d" exercício anterior) + (c)
2018	0,00	0,00	0,00	0,00
2019	0,00	0,00	0,00	0,00
2020	0,00	0,00	0,00	0,00
2021	0,00	0,00	0,00	0,00
2022	0,00	0,00	0,00	0,00
2023	0,00	0,00	0,00	0,00
2024	0,00	0,00	0,00	0,00
2025	0,00	0,00	0,00	0,00
2026	0,00	0,00	0,00	0,00
2027	0,00	0,00	0,00	0,00
2028	0,00	0,00	0,00	0,00
2029	0,00	0,00	0,00	0,00
2030	0,00	0,00	0,00	0,00
2031	0,00	0,00	0,00	0,00
2032	0,00	0,00	0,00	0,00
2033	0,00	0,00	0,00	0,00
2034	0,00	0,00	0,00	0,00
2035	0,00	0,00	0,00	0,00
2036	0,00	0,00	0,00	0,00
2037	0,00	0,00	0,00	0,00
2038	0,00	0,00	0,00	0,00
2039	0,00	0,00	0,00	0,00
2040	0,00	0,00	0,00	0,00
2041	0,00	0,00	0,00	0,00
2042	0,00	0,00	0,00	0,00
2043	0,00	0,00	0,00	0,00
2044	0,00	0,00	0,00	0,00
2045	0,00	0,00	0,00	0,00
2046	0,00	0,00	0,00	0,00
2047	0,00	0,00	0,00	0,00
2048	0,00	0,00	0,00	0,00
2049	0,00	0,00	0,00	0,00
2050	0,00	0,00	0,00	0,00
2051	0,00	0,00	0,00	0,00
2052	0,00	0,00	0,00	0,00
2053	0,00	0,00	0,00	0,00
2054	0,00	0,00	0,00	0,00
2055	0,00	0,00	0,00	0,00
2056	0,00	0,00	0,00	0,00
2057	0,00	0,00	0,00	0,00
2058	0,00	0,00	0,00	0,00
2059	0,00	0,00	0,00	0,00
2060	0,00	0,00	0,00	0,00
2061	0,00	0,00	0,00	0,00
2062	0,00	0,00	0,00	0,00
2063	0,00	0,00	0,00	0,00
2064	0,00	0,00	0,00	0,00
2065	0,00	0,00	0,00	0,00
2066	0,00	0,00	0,00	0,00
2067	0,00	0,00	0,00	0,00
2068	0,00	0,00	0,00	0,00
2069	0,00	0,00	0,00	0,00
2070	0,00	0,00	0,00	0,00
2071	0,00	0,00	0,00	0,00
2072	0,00	0,00	0,00	0,00
2073	0,00	0,00	0,00	0,00
2074	0,00	0,00	0,00	0,00
2075	0,00	0,00	0,00	0,00
2076	0,00	0,00	0,00	0,00

FLORESTA DO PIAUÍ

LRF: Publicações Obrigatórias

PREFEITURA MUNICIPAL DE FLORESTA DO PIAUÍ
RELATÓRIO RESUMIDO DA EXECUÇÃO ORÇAMENTÁRIA
DEMONSTRATIVO DA PROJEÇÃO ATUARIAL DO REGIME PRÓPRIO DE PREVIDÊNCIA DOS SERVIDORES
ORÇAMENTOS FISCAIS E DA SEGURIDADE SOCIAL
PERÍODO: 2019 a 2093

RREO – ANEXO 10 (LRF, art. 53, § 1º, inciso II)				R\$ 1
2077	0,00	0,00	0,00	0,00
2078	0,00	0,00	0,00	0,00
2079	0,00	0,00	0,00	0,00
2080	0,00	0,00	0,00	0,00
2081	0,00	0,00	0,00	0,00
2082	0,00	0,00	0,00	0,00
2083	0,00	0,00	0,00	0,00
2084	0,00	0,00	0,00	0,00
2085	0,00	0,00	0,00	0,00
2086	0,00	0,00	0,00	0,00
2087	0,00	0,00	0,00	0,00
2088	0,00	0,00	0,00	0,00
2089	0,00	0,00	0,00	0,00
2090	0,00	0,00	0,00	0,00
2091	0,00	0,00	0,00	0,00
2092	0,00	0,00	0,00	0,00

FONTE: SCPI - Contabilidade [9.25.25.488], PREFEITURA MUNICIPAL DE FLORESTA DO PIAUÍ

Portaria Nº 91 de 2020 - Mapeamento Atualizado 02/2020

Notas:

1. Projeção atuarial elaborada em 30/10/2020 e oficialmente enviada para o Ministério da Previdência Social - MPS.
2. Este demonstrativo utiliza as seguintes hipóteses:

 INACIO ARAUJO SANTANA
 900.500.883-00
 VEREADOR PRESIDENTE

 CESAR VIEIRA DE CARVALHO
 347.535.323-72
 CONTROLADOR INTERNO

 VINICIUS MIRANDA SANTOS
 666.532.233-53
 CONTADOR CRC010676/O-1

 ILARIO DOMINGOS DO MONTE
 790.403.143-49
 TESOUREIRO

PREFEITURA MUNICIPAL DE FLORESTA DO PIAUÍ

RELATÓRIO RESUMIDO DA EXECUÇÃO ORÇAMENTÁRIA
BALANÇO ORÇAMENTÁRIO

ORÇAMENTOS FISCAIS E DA SEGURIDADE SOCIAL

1 of 3

PERÍODO: Janeiro a Outubro 2020/BIMESTRE Setembro - Outubro

RREO - ANEXO I (LRF, Art. 52, inciso I, alíneas "a" e "b" do inciso II e § 1º)

R\$ 1

RECEITAS	PREVISÃO INICIAL	PREVISÃO ATUALIZADA (a)	RECEITAS REALIZADAS				SALDO A REALIZAR (a-c)
			BIMESTRE (b)	% (b/a)	JAN A OUT (c)	% (c/a)	
RECEITAS (EXCETO INTRA-ORÇAMENTÁRIAS) (I)	20.129.849,82	20.129.849,82	1.870.313,65	9,29	10.666.161,05	52,99	9.463.688,77
RECEITAS CORRENTES	17.980.813,66	17.980.813,66	1.870.313,65	10,40	10.529.661,05	58,56	7.451.152,61
IMPOSTOS, TAXAS E CONTRIBUIÇÕES DE MELHORIA	581.345,18	581.345,18	23.278,15	4,00	181.659,70	31,25	399.685,48
Impostos	522.609,68	522.609,68	23.278,15	4,45	181.659,70	34,76	340.949,98
Taxas	4.650,00	4.650,00	0,00	0,00	0,00	0,00	4.650,00
Contribuição de Melhoria	54.085,50	54.085,50	0,00	0,00	0,00	0,00	54.085,50
CONTRIBUIÇÕES	24.391,50	24.391,50	0,00	0,00	11.861,49	48,63	12.530,01
Contribuições Sociais	0,00	0,00	0,00	0,00	0,00	0,00	0,00
Contribuições Econômicas	0,00	0,00	0,00	0,00	0,00	0,00	0,00
Contribuições para Entidades Privadas de Serviço Social e de Formação Profissional	0,00	0,00	0,00	0,00	0,00	0,00	0,00
Contribuição para o Custeio do Serviço de Iluminação Pública	24.391,50	24.391,50	0,00	0,00	11.861,49	48,63	12.530,01
RECEITA PATRIMONIAL	104.311,06	104.311,06	161,43	0,15	827,73	0,79	103.483,33
Exploração do Patrimônio Imobiliário do Estado	0,00	0,00	0,00	0,00	0,00	0,00	0,00
Valores Mobiliários	104.311,06	104.311,06	161,43	0,15	827,73	0,79	103.483,33
Delegação de Serviços Públicos Mediante Concessão, Permissão, Autorização ou Licença	0,00	0,00	0,00	0,00	0,00	0,00	0,00
Exploração de Recursos Naturais	0,00	0,00	0,00	0,00	0,00	0,00	0,00
Exploração do Patrimônio Intangível	0,00	0,00	0,00	0,00	0,00	0,00	0,00
Cessão de Direitos	0,00	0,00	0,00	0,00	0,00	0,00	0,00
Demais Receitas Patrimoniais	0,00	0,00	0,00	0,00	0,00	0,00	0,00
RECEITA AGROPECUÁRIA	0,00	0,00	0,00	0,00	0,00	0,00	0,00
RECEITA INDUSTRIAL	0,00	0,00	0,00	0,00	0,00	0,00	0,00
RECEITA DE SERVIÇOS	0,00	0,00	0,00	0,00	0,00	0,00	0,00
Serviços Administrativos e Comerciais Gerais	0,00	0,00	0,00	0,00	0,00	0,00	0,00
Serviços e Atividades Referentes à Navegação e ao Transporte	0,00	0,00	0,00	0,00	0,00	0,00	0,00
Serviços e Atividades referentes à Saúde	0,00	0,00	0,00	0,00	0,00	0,00	0,00
Serviços e Atividades Financeiras	0,00	0,00	0,00	0,00	0,00	0,00	0,00
Outros Serviços	0,00	0,00	0,00	0,00	0,00	0,00	0,00
TRANSFERÊNCIAS CORRENTES	16.945.410,89	16.945.410,89	1.846.874,07	10,90	10.335.312,13	60,99	6.610.098,76
Transferências da União e de suas Entidades	12.644.305,84	12.644.305,84	1.507.560,21	11,92	8.076.601,42	63,88	4.567.704,42
Transferências dos Estados e do Distrito Federal e de suas Entidades	1.092.424,80	1.092.424,80	144.061,62	13,19	711.810,10	65,16	380.614,70
Transferências dos Municípios e de suas Entidades	0,00	0,00	0,00	0,00	0,00	0,00	0,00
Transferências de Instituições Privadas	0,00	0,00	0,00	0,00	0,00	0,00	0,00
Transferências de Outras Instituições Públicas	3.208.680,25	3.208.680,25	195.252,24	6,09	1.546.900,61	48,21	1.661.779,64
Transferências do Exterior	0,00	0,00	0,00	0,00	0,00	0,00	0,00
Transferências de Pessoas Físicas	0,00	0,00	0,00	0,00	0,00	0,00	0,00
Transferências Provenientes de Depósitos Não Identificados	0,00	0,00	0,00	0,00	0,00	0,00	0,00
OUTRAS RECEITAS CORRENTES	325.355,03	325.355,03	0,00	0,00	0,00	0,00	325.355,03
Multas Administrativas, Contratuais e Judiciais	0,00	0,00	0,00	0,00	0,00	0,00	0,00
Indenizações, Restituições e Ressarcimentos	4.873,10	4.873,10	0,00	0,00	0,00	0,00	4.873,10
Bens, Direitos e Valores Incorporados ao Patrimônio Público	0,00	0,00	0,00	0,00	0,00	0,00	0,00
Demais Receitas Correntes	320.481,93	320.481,93	0,00	0,00	0,00	0,00	320.481,93
RECEITAS DE CAPITAL	2.149.036,16	2.149.036,16	0,00	0,00	136.500,00	6,35	2.012.536,16
OPERAÇÕES DE CRÉDITO	229.849,82	229.849,82	0,00	0,00	0,00	0,00	229.849,82
Operações de Crédito - Mercado Interno	229.849,82	229.849,82	0,00	0,00	0,00	0,00	229.849,82
Operações de Crédito - Mercado Externo	0,00	0,00	0,00	0,00	0,00	0,00	0,00
ALIENAÇÃO DE BENS	54.618,85	54.618,85	0,00	0,00	0,00	0,00	54.618,85
Alienação de Bens Móveis	54.618,85	54.618,85	0,00	0,00	0,00	0,00	54.618,85
Alienação de Bens Imóveis	0,00	0,00	0,00	0,00	0,00	0,00	0,00
Alienação de Bens Intangíveis	0,00	0,00	0,00	0,00	0,00	0,00	0,00
AMORTIZAÇÕES DE EMPRÉSTIMOS	0,00	0,00	0,00	0,00	0,00	0,00	0,00
TRANSFERÊNCIAS DE CAPITAL	1.864.567,49	1.864.567,49	0,00	0,00	136.500,00	7,32	1.728.067,49
Transferências da União e de suas Entidades	1.498.141,47	1.498.141,47	0,00	0,00	136.500,00	9,11	1.361.641,47
Transferências dos Estados e do Distrito Federal e de suas Entidades	366.426,02	366.426,02	0,00	0,00	0,00	0,00	366.426,02
Transferências dos Municípios e de suas Entidades	0,00	0,00	0,00	0,00	0,00	0,00	0,00
Transferências de Instituições Privadas	0,00	0,00	0,00	0,00	0,00	0,00	0,00
Transferências de Outras Instituições Públicas	0,00	0,00	0,00	0,00	0,00	0,00	0,00
Transferências do Exterior	0,00	0,00	0,00	0,00	0,00	0,00	0,00
Transferências de Pessoas Físicas	0,00	0,00	0,00	0,00	0,00	0,00	0,00
Transferências Provenientes de Depósitos Não Identificados	0,00	0,00	0,00	0,00	0,00	0,00	0,00
OUTRAS RECEITAS DE CAPITAL	0,00	0,00	0,00	0,00	0,00	0,00	0,00
Integralização do Capital Social	0,00	0,00	0,00	0,00	0,00	0,00	0,00
Remuneração das Disponibilidades do Tesouro	0,00	0,00	0,00	0,00	0,00	0,00	0,00
Resgate de Títulos do Tesouro	0,00	0,00	0,00	0,00	0,00	0,00	0,00
Demais Receitas de Capital	0,00	0,00	0,00	0,00	0,00	0,00	0,00
RECEITAS (INTRA-ORÇAMENTÁRIAS) (II)	0,00	0,00	0,00	0,00	0,00	0,00	0,00
SUBTOTAL DAS RECEITAS (III) = (I + II)	20.129.849,82	20.129.849,82	1.870.313,65	9,29	10.666.161,05	52,99	9.463.688,77
OPERAÇÕES DE CRÉDITO / REFINANCIAMENTO (IV)	0,00	0,00	0,00	0,00	0,00	0,00	0,00
Operações de Crédito - Mercado Interno	0,00	0,00	0,00	0,00	0,00	0,00	0,00

FLORESTA DO PIAUÍ
LRF: Publicações Obrigatórias

PREFEITURA MUNICIPAL DE FLORESTA DO PIAUÍ

RELATÓRIO RESUMIDO DA EXECUÇÃO ORÇAMENTÁRIA BALANÇO ORÇAMENTÁRIO

ORÇAMENTOS FISCAIS E DA SEGURIDADE SOCIAL

2 of 3

PERÍODO: Janeiro a Outubro 2020/BIMESTRE Setembro - Outubro

RREO - ANEXO I (LRF, Art. 52, inciso I, alíneas "a" e "b" do inciso II e § 1º)

R\$ 1

RECEITAS	PREVISÃO INICIAL	PREVISÃO ATUALIZADA (a)	RECEITAS REALIZADAS				SALDO A REALIZAR (a-c)
			BIMESTRE (b)	% (b/a)	JAN A OUT (c)	% (c/a)	
Mobiliária	0,00	0,00	0,00	0,00	0,00	0,00	0,00
Contratual	0,00	0,00	0,00	0,00	0,00	0,00	0,00
Operações de Crédito - Mercado Externo	0,00	0,00	0,00	0,00	0,00	0,00	0,00
Mobiliária	0,00	0,00	0,00	0,00	0,00	0,00	0,00
Contratual	0,00	0,00	0,00	0,00	0,00	0,00	0,00
TOTAL DAS RECEITAS (V) = (III + IV)	20.129.849,82	20.129.849,82	1.870.313,65	9,29	10.666.161,05	52,99	9.463.688,77
DÉFICIT (VI)					294.264,65		
TOTAL COM DÉFICIT (VII) = (V + VI)	20.129.849,82	20.129.849,82	1.870.313,65	9,29	10.960.425,70	54,45	9.463.688,77
SALDOS DE EXERCÍCIOS ANTERIORES	0,00	0,00			0,00		
Recursos Arrecadados em Exercícios Anteriores - RPPS	0,00	0,00					
Superávit Financeiro Utilizado para Créditos Adicionais		0,00			0,00		

 INACIO ARAUO SANTANA
 900.500.883-00
 VEREADOR PRESIDENTE

 CESAR VIEIRA DE CARVALHO
 347.535.323-72
 CONTROLADOR INTERNO

 VINICIUS MIRANDA SANTOS
 666.532.233-53
 CONTADOR CRC010676/O-1

 ILARIO DOMINGOS DO MONTE
 790.403.143-49
 TESOUREIRO

PREFEITURA MUNICIPAL DE FLORESTA DO PIAUÍ

RELATÓRIO RESUMIDO DA EXECUÇÃO ORÇAMENTÁRIA BALANÇO ORÇAMENTÁRIO

ORÇAMENTOS FISCAIS E DA SEGURIDADE SOCIAL

3 of 3

PERÍODO: Janeiro a Outubro 2020/BIMESTRE Setembro - Outubro

RREO - ANEXO I (LRF, Art. 52, inciso I, alíneas "a" e "b" do inciso II e § 1º)

R\$ 1

DESPESAS	DOTAÇÃO INICIAL (d)	DOTAÇÃO ATUALIZADA (e)	DESPESAS EMPENHADAS		SALDO (g) = (e-f)	DESPESAS LIQUIDADAS		SALDO (i) = (e-h)	DESPESAS PAGAS ATÉ O BIMESTRE (j)	INSCRITAS EM RESTOS A PAGAR NÃO PROCESSADOS (k)
			BIMESTRE	JAN A OUT (f)		BIMESTRE	JAN A OUT (h)			
DESPESAS (EXCETO INTRA-ORÇAMENTÁRIAS) (VII)	20.129.849,82	20.676.968,10	2.407.727,98	11.043.734,21	9.633.228,89	2.377.245,62	10.960.425,70	9.716.537,40	10.624.904,79	0,00
DESPESAS CORRENTES	16.572.696,18	17.698.314,46	2.237.642,26	9.773.989,35	7.924.324,91	2.251.731,38	9.748.668,52	7.940.645,94	9.413.156,61	0,00
PESSOAL E ENCARGOS SOCIAIS	9.006.927,11	9.139.897,11	894.552,74	4.579.515,22	4.560.381,89	894.552,74	4.579.515,22	4.560.381,89	4.244.578,06	0,00
JUROS E ENCARGOS DA DÍVIDA	2.809,21	2.809,21	0,00	0,00	2.809,21	0,00	0,00	2.809,21	0,00	0,00
OUTRAS DESPESAS CORRENTES	7.562.959,86	8.555.608,14	1.343.089,52	5.194.473,33	3.361.133,81	1.357.178,64	5.169.153,30	3.386.454,84	5.168.578,55	0,00
DESPESAS DE CAPITAL	3.298.615,22	2.952.360,22	170.085,72	1.269.744,66	1.682.615,56	125.514,24	1.211.757,18	1.740.603,04	1.211.748,18	0,00
INVESTIMENTOS	3.194.841,75	2.948.086,75	148.758,27	1.185.253,67	1.662.823,08	104.186,79	1.127.276,19	1.720.810,55	1.127.276,19	0,00
INVERSÕES FINANCEIRAS	0,00	0,00	0,00	0,00	0,00	0,00	0,00	0,00	0,00	0,00
AMORTIZAÇÃO DA DÍVIDA	103.773,47	104.273,47	21.327,45	84.480,99	19.792,48	21.327,45	84.480,99	19.792,48	84.471,99	0,00
RESERVA DE CONTINGÊNCIA	258.535,42	26.288,42			26.288,42			26.288,42		0,00
DESPESAS (INTRA-ORÇAMENTÁRIAS) (IX)	0,00	0,00	0,00	0,00	0,00	0,00	0,00	0,00	0,00	0,00
SUBTOTAL DAS DESPESAS (X) = (VII + IX)	20.129.849,82	20.676.968,10	2.407.727,98	11.043.734,21	9.633.228,89	2.377.245,62	10.960.425,70	9.716.537,40	10.624.904,79	0,00
AMORTIZAÇÃO DA DIV. / REFINANCIAMENTO (XI)	0,00	0,00	0,00	0,00	0,00	0,00	0,00	0,00	0,00	0,00
Amortização da Dívida Interna	0,00	0,00	0,00	0,00	0,00	0,00	0,00	0,00	0,00	0,00
Dívida Mobiliária	0,00	0,00	0,00	0,00	0,00	0,00	0,00	0,00	0,00	0,00
Dívida Contratual	0,00	0,00	0,00	0,00	0,00	0,00	0,00	0,00	0,00	0,00
Amortização da Dívida Externa	0,00	0,00	0,00	0,00	0,00	0,00	0,00	0,00	0,00	0,00
Dívida Mobiliária	0,00	0,00	0,00	0,00	0,00	0,00	0,00	0,00	0,00	0,00
Dívida Contratual	0,00	0,00	0,00	0,00	0,00	0,00	0,00	0,00	0,00	0,00
TOTAL DAS DESPESAS (XII) = (X + XI)	20.129.849,82	20.676.968,10	2.407.727,98	11.043.734,21	9.633.228,89	2.377.245,62	10.960.425,70	9.716.537,40	10.624.904,79	0,00
SUPERÁVIT (XIII)					0,00			0,00		0,00
TOTAL COM SUPERÁVIT (XIV) = (XII + XIII)	20.129.849,82	20.676.968,10	2.407.727,98	11.043.734,21	0,00	2.377.245,62	10.960.425,70	9.716.537,40	10.624.904,79	0,00
RESERVA DO RPPS	0,00	0,00			0,00			0,00		0,00

 INACIO ARAUO SANTANA
 900.500.883-00
 VEREADOR PRESIDENTE

 CESAR VIEIRA DE CARVALHO
 347.535.323-72
 CONTROLADOR INTERNO

 VINICIUS MIRANDA SANTOS
 666.532.233-53
 CONTADOR CRC010676/O-1

 ILARIO DOMINGOS DO MONTE
 790.403.143-49
 TESOUREIRO

PREFEITURA MUNICIPAL DE FLORESTA DO PIAUÍ
DEMONSTRATIVOS DAS RECEITAS E DESPESAS PREVIDENCIÁRIAS
DO REGIME PRÓPRIO DOS SERVIDORES PÚBLICOS
PERÍODO: Janeiro a Outubro 2020/BIMESTRE Setembro - Outubro

1 of 4

RREO - ANEXO 4 (LRF, art. 53, inciso II)

R\$ 1

PLANO PREVIDENCIÁRIO					
RECEITAS PREVIDENCIÁRIAS - RPPS	PREVISÃO INICIAL	PREVISÃO ATUALIZADA	RECEITAS REALIZADAS		
			Jan a Out 2020	Jan a Out 2019	
RECEITAS CORRENTES (I)	0,00	0,00	0,00	0,00	
Recosta de Contribuições dos Segurados	0,00	0,00	0,00	0,00	
Civil	0,00	0,00	0,00	0,00	
Ativo	0,00	0,00	0,00	0,00	
Inativo	0,00	0,00	0,00	0,00	
Pensionista	0,00	0,00	0,00	0,00	
Militar	0,00	0,00	0,00	0,00	
Ativo	0,00	0,00	0,00	0,00	
Inativo	0,00	0,00	0,00	0,00	
Pensionista	0,00	0,00	0,00	0,00	
Recosta de Contribuições Patronais	0,00	0,00	0,00	0,00	
Civil	0,00	0,00	0,00	0,00	
Ativo	0,00	0,00	0,00	0,00	
Inativo	0,00	0,00	0,00	0,00	
Pensionista	0,00	0,00	0,00	0,00	
Militar	0,00	0,00	0,00	0,00	
Ativo	0,00	0,00	0,00	0,00	
Inativo	0,00	0,00	0,00	0,00	
Pensionista	0,00	0,00	0,00	0,00	
Recosta Patrimonial	0,00	0,00	0,00	0,00	
Recostas Imobiliárias	0,00	0,00	0,00	0,00	
Recostas de Valores Mobiliários	0,00	0,00	0,00	0,00	
Outras Recostas Patrimoniais	0,00	0,00	0,00	0,00	
Recosta de Serviços	0,00	0,00	0,00	0,00	
Outras Recostas Correntes	0,00	0,00	0,00	0,00	
Compensação Previdenciária do RGPS para o RPPS	0,00	0,00	0,00	0,00	
Aportas Periódicas para Amortização de Déficit Atuarial do RPPS (II)	0,00	0,00	0,00	0,00	
Demais Recostas Correntes	0,00	0,00	0,00	0,00	
RECEITAS DE CAPITAL (III)	0,00	0,00	0,00	0,00	
Alimação de Bens, Direitos e Ativos	0,00	0,00	0,00	0,00	
Amortização de Empréstimos	0,00	0,00	0,00	0,00	
Outras Recostas de Capital	0,00	0,00	0,00	0,00	
TOTAL DAS RECEITAS PREVIDENCIÁRIAS RPPS - (IV) = (I + III - II)	0,00	0,00	0,00	0,00	

FONTE: SCPI - Contabilidade [9.25.25.488], PREFEITURA MUNICIPAL DE FLORESTA DO PIAUÍ

Fortaria Nº 91 de 2020 - Mapeamento Atualizado 02/2020

PREFEITURA MUNICIPAL DE FLORESTA DO PIAUÍ
DEMONSTRATIVOS DAS RECEITAS E DESPESAS PREVIDENCIÁRIAS
DO REGIME PRÓPRIO DOS SERVIDORES PÚBLICOS
PERÍODO: Janeiro a Outubro 2020/BIMESTRE Setembro - Outubro

2 of 4

RREO - ANEXO 4 (LRF, art. 53, inciso II)

R\$ 1

DESPESAS PREVIDENCIÁRIAS - RPPS	DOTAÇÃO INICIAL	DOTAÇÃO ATUALIZADA	DESPESAS EMPENHADAS		DESPESAS LIQUIDADAS		INSCRITAS EM RESTOS A PAGAR NÃO PROCESSADOS	
			Jan a Out 2020	Jan a Out 2019	Jan a Out 2020	Jan a Out 2019	Em 2020	Em 2019
Benefícios - Civil	0,00	0,00	0,00	0,00	0,00	0,00	0,00	0,00
Aposentadorias	0,00	0,00	0,00	0,00	0,00	0,00	0,00	0,00
Pensões	0,00	0,00	0,00	0,00	0,00	0,00	0,00	0,00
Outros Benefícios Previdenciários	0,00	0,00	0,00	0,00	0,00	0,00	0,00	0,00
Benefícios - Militar	0,00	0,00	0,00	0,00	0,00	0,00	0,00	0,00
Reformas	0,00	0,00	0,00	0,00	0,00	0,00	0,00	0,00
Pensões	0,00	0,00	0,00	0,00	0,00	0,00	0,00	0,00
Outros Benefícios Previdenciários	0,00	0,00	0,00	0,00	0,00	0,00	0,00	0,00
Outras Despesas Previdenciárias	0,00	0,00	0,00	0,00	0,00	0,00	0,00	0,00
Compensação Previdenciária do RPPS para o RGPS	0,00	0,00	0,00	0,00	0,00	0,00	0,00	0,00
Demais Despesas Previdenciárias	0,00	0,00	0,00	0,00	0,00	0,00	0,00	0,00
TOTAL DAS DESPESAS PREVIDENCIÁRIAS RPPS (V)	0,00	0,00	0,00	0,00	0,00	0,00	0,00	0,00
RESULTADO PREVIDENCIÁRIO (VI) = (IV - V)	0,00	0,00	0,00	0,00	0,00	0,00	0,00	0,00

RECURSOS RPPS ARRECADADOS EM EXERCÍCIOS ANTERIORES	PREVISÃO ORÇAMENTÁRIA
VALOR	0,00

RESERVA ORÇAMENTÁRIA DO RPPS	PREVISÃO ORÇAMENTÁRIA
VALOR	0,00

APORTES DE RECURSOS PARA O PLANO PREVIDENCIÁRIO DO RPPS	APORTES REALIZADOS
Plano de Amortização - Contribuição Patronal Suplementar	0,00
Plano de Amortização - Aporte Periódico de Valores Predefinidos	0,00
Outros Aportes para o RPPS	0,00
Recursos para Cobertura de Déficit Financeiro	0,00

BENS E DIREITOS DO RPPS	PERÍODO DE REFERÊNCIA	
	Em 2020	Em 2019
Caixa e Equivalentes de Caixa	0,00	0,00
Investimentos e Aplicações	0,00	0,00
Outros Bens e Direitos	0,00	0,00

PLANO FINANCEIRO				
RECEITAS PREVIDENCIÁRIAS - RPPS	PREVISÃO INICIAL	PREVISÃO ATUALIZADA	RECEITAS REALIZADAS	
			Jan a Out 2020	Jan a Out 2019
RECEITAS CORRENTES (VII)	0,00	0,00	0,00	0,00

FONTE: SCPI - Contabilidade [9.25.25.488], PREFEITURA MUNICIPAL DE FLORESTA DO PIAUÍ

Fortaria Nº 91 de 2020 - Mapeamento Atualizado 02/2020

PREFEITURA MUNICIPAL DE FLORESTA DO PIAUÍ
 DEMONSTRATIVOS DAS RECEITAS E DESPESAS PREVIDENCIÁRIAS
 DO REGIME PRÓPRIO DOS SERVIDORES PÚBLICOS
 PERÍODO: Janeiro a Outubro 2020/BIMESTRE Setembro - Outubro

3 of 4

				R\$ 1	
RRFO - ANEXO 4 (LRF, art. 53, inciso II)					
Receita de Contribuições dos Segurados	0,00	0,00	0,00	0,00	0,00
Civil	0,00	0,00	0,00	0,00	0,00
Ativo	0,00	0,00	0,00	0,00	0,00
Inativo	0,00	0,00	0,00	0,00	0,00
Pensionista	0,00	0,00	0,00	0,00	0,00
Militar	0,00	0,00	0,00	0,00	0,00
Ativo	0,00	0,00	0,00	0,00	0,00
Inativo	0,00	0,00	0,00	0,00	0,00
Pensionista	0,00	0,00	0,00	0,00	0,00
Receita de Contribuições Patronais	0,00	0,00	0,00	0,00	0,00
Civil	0,00	0,00	0,00	0,00	0,00
Ativo	0,00	0,00	0,00	0,00	0,00
Inativo	0,00	0,00	0,00	0,00	0,00
Pensionista	0,00	0,00	0,00	0,00	0,00
Militar	0,00	0,00	0,00	0,00	0,00
Ativo	0,00	0,00	0,00	0,00	0,00
Inativo	0,00	0,00	0,00	0,00	0,00
Pensionista	0,00	0,00	0,00	0,00	0,00
Receita Patrimonial	0,00	0,00	0,00	0,00	0,00
Receitas Imobiliárias	0,00	0,00	0,00	0,00	0,00
Receitas de Valores Mobiliários	0,00	0,00	0,00	0,00	0,00
Outras Receitas Patrimoniais	0,00	0,00	0,00	0,00	0,00
Receita de Serviços	0,00	0,00	0,00	0,00	0,00
Outras Receitas Correntes	0,00	0,00	0,00	0,00	0,00
Compensação Previdenciária do RGPS para o RPPS	0,00	0,00	0,00	0,00	0,00
Demais Receitas Correntes	0,00	0,00	0,00	0,00	0,00
RECEITAS DE CAPITAL (VIII)	0,00	0,00	0,00	0,00	0,00
Alienação de Bens, Direitos e Ativos	0,00	0,00	0,00	0,00	0,00
Amortização de Empréstimos	0,00	0,00	0,00	0,00	0,00
Outras Receitas de Capital	0,00	0,00	0,00	0,00	0,00
TOTAL DAS RECEITAS PREVIDENCIÁRIAS RPPS - (IX) = (VII + VIII)	0,00	0,00	0,00	0,00	0,00

DESPESAS PREVIDENCIÁRIAS - RPPS	DOTAÇÃO INICIAL	DOTAÇÃO ATUALIZADA	DESPESAS EMPENHADAS		DESPESAS LIQUIDADAS		INSCRITAS EM RESTOS A PAGAR NÃO PROCESSADOS	
			Jan a Out 2020	Jan a Out 2019	Jan a Out 2020	Jan a Out 2019	Em 2020	Em 2019
Benefícios - Civil	0,00	0,00	0,00	0,00	0,00	0,00	0,00	0,00
Aposentadorias	0,00	0,00	0,00	0,00	0,00	0,00	0,00	0,00
Pensões	0,00	0,00	0,00	0,00	0,00	0,00	0,00	0,00
Outros Benefícios Previdenciários	0,00	0,00	0,00	0,00	0,00	0,00	0,00	0,00
Benefícios - Militar	0,00	0,00	0,00	0,00	0,00	0,00	0,00	0,00
Reformas	0,00	0,00	0,00	0,00	0,00	0,00	0,00	0,00
Pensões	0,00	0,00	0,00	0,00	0,00	0,00	0,00	0,00
Outros Benefícios Previdenciários	0,00	0,00	0,00	0,00	0,00	0,00	0,00	0,00
Outras Despesas Previdenciárias	0,00	0,00	0,00	0,00	0,00	0,00	0,00	0,00

FONTE: SCPI - Contabilidade [9.25.25.488], PREFEITURA MUNICIPAL DE FLORESTA DO PIAUÍ

Postaria Nº 91 de 2020 - Mapeamento Atualizado 02/2020

PREFEITURA MUNICIPAL DE FLORESTA DO PIAUÍ
 DEMONSTRATIVOS DAS RECEITAS E DESPESAS PREVIDENCIÁRIAS
 DO REGIME PRÓPRIO DOS SERVIDORES PÚBLICOS
 PERÍODO: Janeiro a Outubro 2020/BIMESTRE Setembro - Outubro

4 of 4

				R\$ 1	
RRFO - ANEXO 4 (LRF, art. 53, inciso II)					
Compensação Previdenciária do RPPS para o RGPS	0,00	0,00	0,00	0,00	0,00
Demais Despesas Previdenciárias	0,00	0,00	0,00	0,00	0,00
TOTAL DAS DESPESAS PREVIDENCIÁRIAS RPPS (X)	0,00	0,00	0,00	0,00	0,00
RESULTADO PREVIDENCIÁRIO (XI) = (IX - X)	0,00	0,00	0,00	0,00	0,00

APORTES DE RECURSOS PARA O PLANO FINANCEIRO DO RPPS		APORTES REALIZADOS	
Recursos para Cobertura de Insuficiências Financeiras			0,00
Recursos para Formação de Reserva			0,00

RECEITAS DA ADMINISTRAÇÃO - RPPS	PREVISÃO INICIAL	PREVISÃO ATUALIZADA	RECEITAS REALIZADAS	
			Jan a Out 2020	Jan a Out 2019
RECEITAS CORRENTES	0,00	0,00	0,00	0,00
TOTAL DAS RECEITAS DA ADMINISTRAÇÃO RPPS - (XII)	0,00	0,00	0,00	0,00

DESPESAS DA ADMINISTRAÇÃO - RPPS	DOTAÇÃO INICIAL	DOTAÇÃO ATUALIZADA	DESPESAS EMPENHADAS		DESPESAS LIQUIDADAS		INSCRITAS EM RESTOS A PAGAR NÃO PROCESSADOS	
			Jan a Out 2020	Jan a Out 2019	Jan a Out 2020	Jan a Out 2019	Em 2020	Em 2019
DESPESAS CORRENTES (XIII)	0,00	0,00	0,00	0,00	0,00	0,00	0,00	0,00
DESPESAS DE CAPITAL (XIV)	0,00	0,00	0,00	0,00	0,00	0,00	0,00	0,00
TOTAL DAS DESPESAS DA ADMINISTRAÇÃO RPPS (XV) = (XIII + XIV)	0,00	0,00	0,00	0,00	0,00	0,00	0,00	0,00
RESULTADO DA ADMINISTRAÇÃO RPPS (XVI) = (XII - XV)	0,00	0,00	0,00	0,00	0,00	0,00	0,00	0,00

Nota: Durante o exercício, somente as despesas liquidadas são consideradas executadas. No encerramento do exercício, as despesas não liquidadas inscritas em restos a pagar processados são também consideradas executadas.

Dessa forma, para maior transparência, as despesas executadas estão segregadas em:

a) Despesas liquidadas, consideradas aquelas em que houve a entrega do material ou serviço, nos termos do art. 63 da Lei 4.320/64;

b) Despesas empenhadas mas não liquidadas, inscritas em Restos a Pagar processados, consideradas liquidadas no encerramento do exercício, por força do art.35, inciso II da Lei 4.320/64.

 INACIO ARAUJO SANTANA
 900.500.883-00
 VEREADOR PRESIDENTE

 CESAR VIEIRA DE CARVALHO
 347.535.323-72
 CONTROLADOR INTERNO

 VENICIUS MIRANDA SANTOS
 666.532.233-53
 CONTADOR CRC010676/O-1

 ILARIO DOMINGOS DO MONTE
 790.403.141-49
 TESOUREIRO

FONTE: SCPI - Contabilidade [9.25.25.488], PREFEITURA MUNICIPAL DE FLORESTA DO PIAUÍ

Postaria Nº 91 de 2020 - Mapeamento Atualizado 02/2020

PREFEITURA MUNICIPAL DE FLORESTA DO PIAUÍ

**RELATÓRIO RESUMIDO DA EXECUÇÃO ORÇAMENTÁRIA
DEMONSTRATIVO SIMPLIFICADO DO RELATÓRIO RESUMIDO DA EXECUÇÃO ORÇAMENTÁRIA
ORÇAMENTO FISCAL E DA SEGURIDADE SOCIAL**

1 of 2

PERÍODO: Janeiro a Outubro 2020/BIMESTRE Setembro - Outubro

LRF, Art. 48 – Anexo 14

R\$ 1

BALANÇO ORÇAMENTÁRIO		Até o Bimestre		
RECEITAS				
Provisão Inicial				20.129.849,82
Provisão Atualizada				20.129.849,82
Receitas Realizadas				10.666.161,05
Déficit Orçamentário				294.264,65
Saldos de Exercícios Anteriores (Utilizados para Créditos Adicionais)				0,00
BALANÇO ORÇAMENTÁRIO - DESPESAS				
DESPESAS				
Dotação Inicial				20.129.849,82
Créditos Adicionais				547.113,28
Dotação Atualizada				20.676.963,10
Despesas Empenhadas				11.043.734,21
Despesas Liquidadas				10.960.425,70
Despesas Pagas				10.624.904,79
Superávit Orçamentário				0,00
DESPESAS POR FUNÇÃO / SUBFUNÇÃO				
Despesas Empenhadas				11.043.734,21
Despesas Liquidadas				10.960.425,70
RECEITA CORRENTE LÍQUIDA - RCL				
Receita Corrente Líquida				13.355.545,49
Receita Corrente Líquida Ajustada para Cálculo dos Limites de Endividamento				13.355.545,49
Receita Corrente Líquida Ajustada para Cálculo dos Limites da Despesa com Pessoal				13.355.545,49
RECEITAS/DESPESAS DOS REGIMES DE PREVIDÊNCIA				
Regime Próprio de Previdência dos Servidores - PLANO PREVIDENCIÁRIO				
Receitas Previdenciárias Realizadas				0,00
Despesas Previdenciárias Empenhadas				0,00
Despesas Previdenciárias Liquidadas				0,00
Resultado Previdenciário				0,00
Regime Próprio de Previdência dos Servidores - PLANO FINANCEIRO				
Receitas Previdenciárias Realizadas				0,00
Despesas Previdenciárias Empenhadas				0,00
Despesas Previdenciárias Liquidadas				0,00
Resultado Previdenciário				0,00
RESULTADO NOMINAL E PRIMÁRIO				
		Meta Fixada no Anexo de Metas Fiscais da LDO	Resultado Apurado até o Bimestre	% em Relação à Meta
		(a)	(b)	(b/a)
Resultado Nominal - Acima da Linha		0,00	-385.526,62	0,00
Resultado Primário - Acima da Linha		0,00	-385.526,62	0,00
MOVIMENTAÇÃO DOS RESTOS A PAGAR				
	Inscrição	Cancelamento Até o Bimestre	Pagamento Até o Bimestre	Saldo a Pagar
RESTOS A PAGAR PROCESSADOS				
Poder Executivo	732.628,16	0,00	492.514,71	240.113,45
Poder Legislativo	0,00	0,00	0,00	0,00
Poder Judiciário	0,00	0,00	0,00	0,00
Ministério Público	0,00	0,00	0,00	0,00
Defensoria Pública	0,00	0,00	0,00	0,00
RESTOS A PAGAR NÃO-PROCESSADOS				
Poder Executivo	708.019,53	0,00	17.912,43	690.107,10
Poder Legislativo	0,00	0,00	0,00	0,00
Poder Judiciário	0,00	0,00	0,00	0,00
Ministério Público	0,00	0,00	0,00	0,00
Defensoria Pública	0,00	0,00	0,00	0,00
TOTAL	1.440.647,69	0,00	510.427,14	930.220,55

FLORESTA DO PIAUÍ

LRF: Publicações Obrigatórias

PREFEITURA MUNICIPAL DE FLORESTA DO PIAUÍ

**RELATÓRIO RESUMIDO DA EXECUÇÃO ORÇAMENTÁRIA
DEMONSTRATIVO SIMPLIFICADO DO RELATÓRIO RESUMIDO DA EXECUÇÃO ORÇAMENTÁRIA
ORÇAMENTO FISCAL E DA SEGURIDADE SOCIAL**

2 of 2

PERÍODO: Janeiro a Outubro 2020/BIMESTRE Setembro - Outubro

LRF, Art. 48 – Anexo 14

R\$ 1

DESPESAS COM MANUTENÇÃO E DESENVOLVIMENTO DO ENSINO - MDE	Valor Apurado até o Bimestre	Limites Constitucionais Anuais	
		% Mínimo a Aplicar no Exercício	% Aplicado até o Bimestre
Mínimo Anual de 25% das Receitas de Impostos na Manutenção e Desenvolvimento do Ensino	3.065.962,09	25,00	47,81
Mínimo Anual de 60% do FUNDEB na Remuneração do Magistério com Ensino Fundamental e Médio	0,00	0,00	0,00
Mínimo Anual de 60% do FUNDEB na Remuneração do Magistério com Educação Infantil e Ensino Fundame	1.377.120,24	60,00	100,53
Complementação da União ao FUNDEB	87.629,46	0,00	24,14

RECBITAS DE OPERAÇÕES DE CRÉDITO E DESPESAS DE CAPITAL	Valor Apurado até o Bimestre	Saldo Não Realizado
Receita de Operação de Crédito	0,00	229.849,82
Despesa de Capital Líquida	1.269.744,66	1.682.615,56

RECEITA DA ALIENAÇÃO DE ATIVOS E APLICAÇÃO DOS RECURSOS	Valor apurado até o Bimestre	Saldo a Realizar
Receita de Capital Resultante da Alienação de Ativos	0,00	54.618,85
Aplicação dos Recursos da Alienação de Ativos	0,00	54.618,85

DESPESAS COM AÇÕES E SERVIÇOS PÚBLICOS DE SAÚDE	Valor Apurado até o Bimestre	Limite Constitucional Anual	
		% Mínimo a Aplicar no Exercício	% Aplicado até o Bimestre
Despesas com Ações e Serviços Públicos de Saúde executadas com recursos de impostos	1.132.635,55	15,00	18,57

DESPESAS DE CARÁTER CONTINUADO DERIVADAS DE PPP	Valor Apurado no Exercício Corrente
Total das Despesas Consideradas para o Limite / RCL (%)	0,00

INACIO ARAUO SANTANA
900.500.883-00
VBREADOR PRESIDENTE

CESAR VIEIRA DE CARVALHO
347.535.323-72
CONTROLADOR INTERNO

VINICIUS MIRANDA SANTOS
666.532.233-53
CONTADOR CRC010676/O-1

ILARIO DOMINGOS DO MONTE
790.403.143-49
TESOUREIRO

PREFEITURA MUNICIPAL DE FLORESTA DO PIAUÍ
RELATÓRIO RESUMIDO DA EXECUÇÃO ORÇAMENTÁRIA
DEMONSTRATIVO DA EXECUÇÃO DAS DESPESAS POR FUNÇÃO E SUBFUNÇÃO
ORÇAMENTOS FISCAIS E DA SEGURIDADE SOCIAL
PERÍODO: Janeiro a Outubro 2020/BIMESTRE Setembro - Outubro

RREO - Anexo 2 (LRF, Art. 52, inciso II, alínea "c")

R\$ 1

FUNÇÃO/SUBFUNÇÃO	DOTAÇÃO INICIAL	DOTAÇÃO ATUALIZADA (a)	DESPESAS EMPENHADAS			SALDO (c) = (a-b)	DESPESAS LIQUIDADAS			SALDO (e) = (a-d)	INSCRITAS EM RESTOS A PAGAR NÃO PROCESSADOS (f)
			BIMESTRE (b)	IAN A OUT	% (b/total b)		BIMESTRE (d)	IAN A OUT	% (d/total d)		
DESPESAS (EXCETO INTRA-ORÇAMENTÁRIAS) (D)	20.129.849,82	20.676.983,10	2.407.727,98	11.043.734,21	100,00	9.633.228,89	2.377.245,62	10.960.425,70	100,00	5.716.537,40	0,00
Legislativa	598.838,14	623.338,14	100.251,79	467.381,12	4,23	153.777,02	100.251,79	467.581,12	4,27	155.777,02	0,00
Ação Legislativa	598.838,14	623.338,14	100.251,79	467.381,12	4,23	153.777,02	100.251,79	467.581,12	4,27	155.777,02	0,00
Essencial à Justiça	185.079,12	184.579,12	0,00	0,00	0,00	184.579,12	0,00	0,00	0,00	184.579,12	0,00
Representação Judicial e Extrajudicial	185.079,12	184.579,12	0,00	0,00	0,00	184.579,12	0,00	0,00	0,00	184.579,12	0,00
Administração	3.775.510,88	4.152.600,88	697.809,06	3.243.673,22	29,37	908.927,66	697.013,09	3.230.247,22	29,47	922.333,66	0,00
Administração Geral	3.674.300,04	4.064.780,04	688.709,06	3.191.303,43	28,90	873.276,61	687.913,09	3.178.077,43	29,00	886.702,61	0,00
Administração Financeira	47.501,94	33.601,94	4.400,00	26.303,12	0,24	7.258,82	4.400,00	26.303,12	0,24	7.258,82	0,00
Controle Interno	53.618,90	54.218,90	4.700,00	25.866,67	0,23	28.352,23	4.700,00	25.866,67	0,24	28.352,23	0,00
Assistência Social	1.033.896,70	1.160.346,70	104.575,51	418.861,83	3,79	681.484,87	112.115,57	418.861,83	3,82	681.484,87	0,00
Administração Geral	139.453,64	97.453,64	400,00	4.681,03	0,04	92.772,61	400,00	4.681,03	0,04	92.772,61	0,00
Assistência à Criança e ao Adolescente	402.273,63	421.493,63	8.846,90	49.890,60	0,45	371.603,03	8.846,90	49.890,60	0,46	371.603,03	0,00
Assistência Comunitária	492.169,43	581.399,43	95.328,61	364.290,20	3,30	217.109,23	102.868,67	364.290,20	3,32	217.109,23	0,00
Saúde	4.646.968,34	5.363.751,62	935.334,24	2.941.091,72	26,63	2.422.659,90	942.879,27	2.929.196,69	26,73	2.434.554,93	0,00
Administração Geral	422.462,26	302.862,26	50.446,25	206.344,84	1,87	96.617,42	58.826,29	206.344,84	1,88	96.617,42	0,00
Atenção Básica	4.048.289,14	4.987.272,42	885.087,99	2.721.221,88	24,64	2.266.050,54	884.052,98	2.709.326,85	24,72	2.277.945,57	0,00
Suprte Profilático e Terapêutico	68.354,08	21.364,08	0,00	0,00	0,00	21.364,08	0,00	0,00	0,00	21.364,08	0,00
Vigilância Sanitária	65.449,82	47.749,82	0,00	13.625,00	0,12	34.124,82	0,00	13.625,00	0,12	34.124,82	0,00
Vigilância Epidemiológica	42.403,04	4.503,04	0,00	0,00	0,00	4.503,04	0,00	0,00	0,00	4.503,04	0,00
Educação	2.172.975,98	2.268.105,98	484.757,61	3.194.323,87	28,92	4.073.782,11	484.757,61	3.180.907,87	29,02	4.087.198,11	0,00
Ensino Fundamental	6.459.745,14	6.653.775,14	484.757,61	3.194.323,87	28,92	3.459.451,27	484.757,61	3.180.907,87	29,02	3.472.867,27	0,00
Educação Infantil	593.335,13	500.435,13	0,00	0,00	0,00	500.435,13	0,00	0,00	0,00	500.435,13	0,00
Educação de Jovens e Adultos	119.895,71	113.895,71	0,00	0,00	0,00	113.895,71	0,00	0,00	0,00	113.895,71	0,00
Outras	133.731,21	29.731,21	0,00	0,00	0,00	29.731,21	0,00	0,00	0,00	29.731,21	0,00
Administração Geral	22.391,41	22.391,41	0,00	0,00	0,00	22.391,41	0,00	0,00	0,00	22.391,41	0,00
Difusão Cultural	111.339,80	7.339,80	0,00	0,00	0,00	7.339,80	0,00	0,00	0,00	7.339,80	0,00
Urbanismo	1.225.246,99	1.011.746,99	49.348,88	430.722,38	3,90	581.024,61	4.777,40	386.150,90	3,32	625.596,69	0,00
Infra-Estrutura Urbana	882.500,95	669.000,95	49.348,88	339.003,42	3,07	329.997,53	4.777,40	294.431,94	2,69	374.569,01	0,00
Serviços Urbanos	342.746,04	342.746,04	0,00	91.718,96	0,83	251.027,08	0,00	91.718,96	0,84	251.027,08	0,00
Habituação	5.516,75	198.531,75	0,00	192.430,92	1,74	6.101,43	0,00	192.430,92	1,76	6.101,43	0,00
Administração Geral	3.786,00	3.786,00	0,00	0,00	0,00	3.786,00	0,00	0,00	0,00	3.786,00	0,00
Habituação Rural	1.189,89	194.204,89	0,00	192.430,92	1,74	1.774,57	0,00	192.430,92	1,76	1.774,57	0,00
Habituação Urbana	540,86	540,86	0,00	0,00	0,00	540,86	0,00	0,00	0,00	540,86	0,00
Saneamento	408.717,65	294.217,65	0,00	6.884,00	0,06	287.333,65	0,00	6.884,00	0,06	287.333,65	0,00
Infra-Estrutura Urbana	17.307,37	17.307,37	0,00	6.884,00	0,06	10.423,37	0,00	6.884,00	0,06	10.423,37	0,00
Saneamento Básico Rural	40.959,66	20.459,66	0,00	0,00	0,00	20.459,66	0,00	0,00	0,00	20.459,66	0,00
Saneamento Básico Urbano	350.450,62	256.450,62	0,00	0,00	0,00	256.450,62	0,00	0,00	0,00	256.450,62	0,00

PONTE: SCPI - Contabilidade (9.25.25.484), PREFEITURA MUNICIPAL DE FLORESTA DO PIAUÍ

Portaria Nº 91 de 2020 - Mapeamento Atualizado 03/2020

FLORESTA DO PIAUÍ

LRF: Publicações Obrigatórias

PREFEITURA MUNICIPAL DE FLORESTA DO PIAUÍ
RELATÓRIO RESUMIDO DA EXECUÇÃO ORÇAMENTÁRIA
DEMONSTRATIVO DA EXECUÇÃO DAS DESPESAS POR FUNÇÃO E SUBFUNÇÃO
ORÇAMENTOS FISCAIS E DA SEGURIDADE SOCIAL
PERÍODO: Janeiro a Outubro 2020/BIMESTRE Setembro - Outubro

RRFO - Anexo 2 (LRF, Art. 52, inciso II, alínea "c")

FUNÇÃO/SUBFUNÇÃO	DOTAÇÃO INICIAL	DOTAÇÃO ATUALIZADA (a)	DESPESAS EMPENHADAS			SALDO (e) = (a-b)	DESPESAS LIQUIDADAS			SALDO (e) = (a-d)	INSCRITAS EM RESTOS A PAGAR NÃO PROCESSADOS (f)
			BIMESTRE	JAN A OUT (b)	% (b/total b)		BIMESTRE	JAN A OUT (d)	% (d/total d)		
Gestão Ambiental	4.867,71	4.867,71	0,00	0,00	0,00	4.867,71	0,00	0,00	0,00	4.867,71	0,00
Preservação e Conservação Ambiental	4.867,71	4.867,71	0,00	0,00	0,00	4.867,71	0,00	0,00	0,00	4.867,71	0,00
Agricultura	139.625,00	47.525,00	0,00	9.333,33	0,08	38.191,67	0,00	9.333,33	0,09	38.191,67	0,00
Administração Geral	30.059,40	35.959,40	0,00	9.333,33	0,08	26.626,07	0,00	9.333,33	0,09	26.626,07	0,00
Abastecimento	89.565,60	11.565,60	0,00	0,00	0,00	11.565,60	0,00	0,00	0,00	11.565,60	0,00
Energia	36.391,50	34.191,50	1.438,00	15.231,70	0,14	18.959,80	1.458,00	15.231,70	0,14	18.959,80	0,00
Energia Elétrica	36.391,50	34.191,50	1.438,00	15.231,70	0,14	18.959,80	1.458,00	15.231,70	0,14	18.959,80	0,00
Transporte	60.913,02	79.123,02	13.558,50	43.138,50	0,39	35.984,52	13.558,50	43.138,50	0,39	35.984,52	0,00
Transporte Rodoviário	60.913,02	79.123,02	13.558,50	43.138,50	0,39	35.984,52	13.558,50	43.138,50	0,39	35.984,52	0,00
Desporto e Lazer	365.378,33	165.363,33	0,00	0,00	0,00	165.363,33	0,00	0,00	0,00	165.363,33	0,00
Desporto Comunitário	365.378,33	165.363,33	0,00	0,00	0,00	165.363,33	0,00	0,00	0,00	165.363,33	0,00
Encargos Especiais	77.634,08	92.634,08	20.434,39	80.462,22	0,73	12.171,86	20.434,39	80.462,22	0,73	12.171,86	0,00
Serviço da Dívida Interna	77.634,08	92.634,08	20.434,39	80.462,22	0,73	12.171,86	20.434,39	80.462,22	0,73	12.171,86	0,00
Reserva de Contingência	258.538,42	26.288,42	0,00	0,00	0,00	26.288,42	0,00	0,00	0,00	26.288,42	0,00
Reserva de Contingência	258.538,42	26.288,42	0,00	0,00	0,00	26.288,42	0,00	0,00	0,00	26.288,42	0,00
DESPESAS (INTRA-ORÇAMENTÁRIAS) (II)	0,00	0,00	0,00	0,00	0,00	0,00	0,00	0,00	0,00	0,00	0,00
TOTAL (II) = (I + II)	20.129.849,82	20.676.963,10	2.407.727,98	11.043.734,21	100,00	9.633.228,89	2.377.245,62	10.960.425,70	100,00	9.716.537,40	0,00

Nota: Durante o exercício, somente as despesas liquidadas são consideradas executadas. No encerramento do exercício, as despesas não liquidadas inscritas em restos a pagar processados são também consideradas executadas.

Dessa forma, para maior transparência, as despesas executadas em estilo segregadas em:

a) Despesas liquidadas, consideradas aquelas em que houve a entrega do material ou serviço, nos termos do art. 68 da Lei 4.320/64.

b) Despesas empenhadas mas não liquidadas, inscritas em Restos a Pagar processados, consideradas liquidadas no encerramento do exercício, por força do art. 35, inciso II da Lei 4.320/64.

INACIO ARAUJO SANTANA
930.500.883-00
VEREADOR PRESIDENTE

CESAR VIEIRA DE CARVALHO
347.335.323-72
CONTROADOR INTERNO

VINICIUS MIRANDA SANTOS
666.582.233-53
CONTADOR CRC0106760-1

ILARIO DOMINGOS DO MONTE
790.403.143-49
TESOUREIRO

PONTE: SCPI - Contabilidade (9.25.25.488), PREFEITURA MUNICIPAL DE FLORESTA DO PIAUÍ

Portaria Nº 91 de 2020 - Mapeamento Atualizado 02/2020

PREFEITURA MUNICIPAL DE FLORESTA DO PIAUÍ
RELATÓRIO RESUMIDO DA EXECUÇÃO ORÇAMENTÁRIA
DEMONSTRATIVO DAS RECEITAS E DESPESAS COM MANUTENÇÃO E DESENVOLVIMENTO DO ENSINO - MDE - MUNICÍPIOS
ORÇAMENTO FISCAL E DA SEGURIDADE SOCIAL
PERÍODO: Janeiro a Outubro 2020/BIMESTRE Setembro - Outubro

Page 1 of 4

RRFO - Anexo 8 (LDB, Art. 72)

RS 1

RECEITA RESULTANTE DE IMPOSTOS (caput do art. 212 da Constituição)	PREVISÃO INICIAL	PREVISÃO ATUALIZADA (a)	RECEITAS REALIZADAS	
			JAN A OUT	(c) = (b/a)x100 (%)
1- RECEITA DE IMPOSTOS	517.736,55	517.736,55	181.659,70	35,09
1.1- Receita Resultante do Imposto sobre a Propriedade Predial e Territorial Urbana - IPTU	2.163,42	2.163,42	0,00	0,00
1.1.1- IPTU	2.163,42	2.163,42	0,00	0,00
1.1.2- Multas, Juros de Mora, Dívidas Ativas e Outros Encargos do IPTU	0,00	0,00	0,00	0,00
1.2- Receita Resultante do Imposto sobre Transmissão Inter Vivos - ITBI	12.704,28	12.704,28	0,00	0,00
1.2.1- ITBI	12.704,28	12.704,28	0,00	0,00
1.2.2- Multas, Juros de Mora, Dívidas Ativas e Outros Encargos do ITBI	0,00	0,00	0,00	0,00
1.3- Receita Resultante do Imposto sobre Serviços de Qualquer Natureza - ISS	226.292,68	226.292,68	66.711,08	29,48
1.3.1- ISS	226.292,68	226.292,68	66.711,08	29,48
1.3.2- Multas, Juros de Mora, Dívidas Ativas e Outros Encargos do ISS	0,00	0,00	0,00	0,00
1.4- Receita Resultante do Imposto de Renda Retido na Fonte - IRRF	276.576,17	276.576,17	114.948,62	41,56
2- RECEITA DE TRANSFERÊNCIAS CONSTITUCIONAIS E LEGAIS	9.487.431,60	9.487.431,60	6.231.255,81	65,68
2.1- Cota-Parte FPM	9.249.340,00	9.249.340,00	5.797.131,21	62,68
2.1.1- Parcela referente à CF, art. 159, I, alínea b	8.325.696,30	8.325.696,30	5.484.805,79	65,88
2.1.2- Parcela referente à CF, art. 159, I, alínea d	461.821,85	461.821,85	0,00	0,00
2.1.3- Parcela referente à CF, art. 159, I, alínea e	461.821,85	461.821,85	312.325,42	67,63
2.2- Cota-Parte ICMS	215.262,58	215.262,58	393.953,31	183,01
2.3- ICMS-Desoneração - L.C. nº 87/1995	507,93	507,93	0,00	0,00
2.4- Cota-Parte IP/Exportação	108,17	108,17	39,16	36,20
2.5- Cota-Parte IIR	578,72	578,72	475,21	82,11
2.6- Cota-Parte IPVA	21.634,20	21.634,20	39.656,92	183,31
2.7- Cota-Parte IOF-Ouro	0,00	0,00	0,00	0,00
3- TOTAL DA RECEITA DE IMPOSTOS (1 + 2)	10.005.168,15	10.005.168,15	6.412.915,51	64,10

RECEITAS ADICIONAIS PARA FINANCIAMENTO DO ENSINO	PREVISÃO INICIAL	PREVISÃO ATUALIZADA (a)	RECEITAS REALIZADAS	
			JAN A OUT	(c) = (b/a)x100 (%)
4- RECEITA DA APLICAÇÃO FINANCEIRA DE OUTROS RECURSOS DE IMPOSTOS VINCULADOS AO ENSINO	0,00	0,00	0,00	0,00
5- RECEITA DE TRANSFERÊNCIAS DO FNDE	504.499,42	504.499,42	83.504,48	16,57
5.1- Transferências do Salário-Educação	64.902,60	64.902,60	20.432,48	31,48
5.2- Transferências Diretas - PDDF	14.819,43	14.819,43	0,00	0,00
5.3- Transferências Diretas - PNAE	77.883,12	77.883,12	33.822,00	43,43
5.4- Transferências Diretas - PNAE	107.472,34	107.472,34	29.546,00	27,50
5.5- Outras Transferências do FNDE	239.421,93	239.421,93	0,00	0,00
5.6- Aplicação Financeira dos Recursos do FNDE	0,00	0,00	0,00	0,00
6- RECEITA DE TRANSFERÊNCIAS DE CONVÊNIO	498.828,48	498.828,48	0,00	0,00
6.1- Transferências de Convênios	498.828,48	498.828,48	0,00	0,00
6.2- Aplicação Financeira dos Recursos de Convênios	0,00	0,00	0,00	0,00
7- RECEITA DE OPERAÇÕES DE CRÉDITO	0,00	0,00	0,00	0,00
8- OUTRAS RECEITAS PARA FINANCIAMENTO DO ENSINO	1.622,57	1.622,57	81,19	5,00
9- TOTAL DAS RECEITAS ADICIONAIS PARA FINANCIAMENTO DO ENSINO (4 + 5 + 6 + 7 + 8)	1.004.950,47	1.004.950,47	83.675,67	8,33

PREFEITURA MUNICIPAL DE FLORESTA DO PIAUÍ
RELATÓRIO RESUMIDO DA EXECUÇÃO ORÇAMENTÁRIA

DEMONSTRATIVO DAS RECEITAS E DESPESAS COM MANUTENÇÃO E DESENVOLVIMENTO DO ENSINO - MDE - MUNICÍPIOS
ORÇAMENTO FISCAL E DA SEGURIDADE SOCIAL

PERÍODO: Janeiro a Outubro 2020/BIMESTRE Setembro - Outubro

RRRO - Anexo 8 (LDB, Art. 72)

FUNDEB							
RECEITAS DO FUNDEB	PREVISÃO INICIAL	PREVISÃO ATUALIZADA (a)	RECEITAS REALIZADAS		RECEITAS REALIZADAS (c) = (b) x 100 (%)		
			JAN A OUT (b)				
10- RECEITAS DESTINADAS AO FUNDEB	1.712.757,58	1.712.757,58	1.175.846,38		68,65		
10.1- Cota-Parte FPM Destinada ao FUNDEB - (20% de 2.1.1)	1.665.139,26	1.665.139,26	1.096.960,89		65,88		
10.2- Cota-Parte ICMS Destinada ao FUNDEB - (20% de 2.2)	49.052,52	49.052,52	78.790,46		183,01		
10.3- ICMS-Desoneração Destinada ao FUNDEB - (20% de 2.3)	101,59	101,59	0,00		0,00		
10.4- Cota-Parte IPT-Exporção Destinada ao FUNDEB - (20% de 2.4)	21,63	21,63	0,00		0,00		
10.5- Cota-Parte ITR Destinada ao FUNDEB - (20% de 2.5)	115,74	115,74	95,03		82,11		
10.6- Cota-Parte IPVA Destinada ao FUNDEB - (20% de 2.6)	4.326,84	4.326,84	0,00		0,00		
11- RECEITAS RECEBIDAS DO FUNDEB	3.727.829,33	3.727.829,33	1.369.904,53		36,75		
11.1- Transferências de Recursos do FUNDEB	2.678.823,00	2.678.823,00	1.005.848,82		37,55		
11.2- Complementação da União ao FUNDEB	1.017.895,44	1.017.895,44	363.044,45		35,66		
11.3- Receita de Aplicação Financeira dos Recursos do FUNDEB	31.110,89	31.110,89	1.051,26		3,38		
12- RESULTADO LÍQUIDO DAS TRANSFERÊNCIAS DO FUNDEB (11.1 - 10)	966.065,42	966.065,42	-169.997,56		-17,60		
DESPESAS DO FUNDEB							
DESPESAS DO FUNDEB	DOTAÇÃO INICIAL	DOTAÇÃO ATUALIZADA (d)	DESPESAS EMPENHADAS		DESPESAS LIQUIDADAS		INSCRITAS EM RESTOS A PAGAR NÃO PROCESSADOS (f)
			JAN A OUT (e)	% (f)=(e/d)x100	JAN A OUT (g)	% (h)=(g/d)x100	
13- PAGAMENTO DOS PROFISSIONAIS DO MAGISTÉRIO	2.567.056,30	2.594.056,30	1.377.120,24	53,09	1.377.120,24	53,09	0,00
13.1- Com Educação Infantil	73.339,94	73.339,94	0,00	0,00	0,00	0,00	0,00
13.2- Com Ensino Fundamental	2.493.716,36	2.520.716,36	1.377.120,24	54,63	1.377.120,24	54,63	0,00
14- OUTRAS DESPESAS	1.690.630,28	1.837.630,28	536.432,76	29,19	536.432,76	29,19	0,00
14.1- Com Educação Infantil	95.881,71	95.881,71	0,00	0,00	0,00	0,00	0,00
14.2- Com Ensino Fundamental	1.594.748,57	1.741.748,57	536.432,76	30,80	536.432,76	30,80	0,00
15- TOTAL DAS DESPESAS DO FUNDEB (13 + 14)	4.257.686,58	4.431.686,58	1.913.553,00	45,18	1.913.553,00	45,18	0,00
DEDUÇÕES PARA FINS DE LIMITE DO FUNDEB							
							Valor
16- RESTOS A PAGAR INSCRITOS NO EXERCÍCIO SEM DISPONIBILIDADE FINANCEIRA DE RECURSOS DO FUNDEB							0,00
16.1 - FUNDEB 60%							0,00
16.2 - FUNDEB 40%							0,00
17- DESPESAS CUSTEADAS COM O SUPERÁVIT FINANCEIRO, DO EXERCÍCIO ANTERIOR, DO FUNDEB							0,00
17.1 - FUNDEB 60%							0,00
17.2 - FUNDEB 40%							0,00
18- TOTAL DAS DEDUÇÕES CONSIDERADAS PARA FINS DE LIMITE DO FUNDEB (16 + 17)							0,00
INDICADORES DO FUNDEB							
							Valor
19 - TOTAL DAS DESPESAS DO FUNDEB PARA FINS DE LIMITE (15 - 18)							1.913.553,00
19.1 - Mínimo de 60% do FUNDEB na Remuneração do Magistério1 (13 - (16.1 + 17.1)) / (11) x 100 %							100,53
19.2 - Máximo de 40% em Despesa com MDE, que não Remuneração do Magistério (14 - (16.2 - 17.2)) / (11) x 100 %							39,16
19.3 - Máximo de 5% não Aplicado no Exercício (100 - ((19.1 + 19.2))) %							-39,69
CONTROLE DA UTILIZAÇÃO DE RECURSOS NO EXERCÍCIO SUBSEQUENTE							
							Valor
20 - RECURSOS RECEBIDOS DO FUNDEB EM 2019 QUE NÃO FORAM UTILIZADOS							82.705,87
21 - DESPESAS CUSTEADAS COM O SALDO DO ITEM 20 ATÉ O 1º TRIMESTRE DE 2020							0,00

PREFEITURA MUNICIPAL DE FLORESTA DO PIAUÍ
RELATÓRIO RESUMIDO DA EXECUÇÃO ORÇAMENTÁRIA

DEMONSTRATIVO DAS RECEITAS E DESPESAS COM MANUTENÇÃO E DESENVOLVIMENTO DO ENSINO - MDE - MUNICÍPIOS
ORÇAMENTO FISCAL E DA SEGURIDADE SOCIAL

PERÍODO: Janeiro a Outubro 2020/BIMESTRE Setembro - Outubro

RRRO - Anexo 8 (LDB, Art. 72)

DESPESAS COM MANUTENÇÃO E DESENVOLVIMENTO DO ENSINO - MDE - CUSTEADAS COM A RECEITA RESULTANTE DE IMPOSTOS E RECURSOS DO FUNDEB							
DESPESAS COM AÇÕES TÍPICAS DE MDE	DOTAÇÃO INICIAL	DOTAÇÃO ATUALIZADA (d)	DESPESAS EMPENHADAS		DESPESAS LIQUIDADAS		INSCRITAS EM RESTOS A PAGAR NÃO PROCESSADOS (f)
			JAN A OUT (e)	% (f)=(e/d)x100	JAN A OUT (g)	% (h)=(g/d)x100	
22- EDUCAÇÃO INFANTIL	280.020,04	159.820,04	0,00	0,00	0,00	0,00	0,00
22.1 - Creche	117.191,42	115.591,42	0,00	0,00	0,00	0,00	0,00
22.1.1- Despesas Custeadas com Recursos do FUNDEB	94.259,14	94.259,14	0,00	0,00	0,00	0,00	0,00
22.1.2- Despesas Custeadas com Outros Recursos de Impostos	22.932,28	21.332,28	0,00	0,00	0,00	0,00	0,00
22.2 - Pré-escola	162.828,62	83.828,62	0,00	0,00	0,00	0,00	0,00
22.2.1- Despesas Custeadas com Recursos do FUNDEB	74.962,51	74.962,51	0,00	0,00	0,00	0,00	0,00
22.2.2- Despesas Custeadas com Outros Recursos de Impostos	87.866,11	8.866,11	0,00	0,00	0,00	0,00	0,00
23- ENSINO FUNDAMENTAL	5.688.005,47	6.000.005,47	2.983.593,99	49,73	2.983.593,99	49,73	0,00
23.1- Despesas Custeadas com Recursos do FUNDEB	4.088.464,93	4.262.464,93	1.913.553,00	44,89	1.913.553,00	44,89	0,00
23.2- Despesas Custeadas com Outros Recursos de Impostos	1.599.540,54	1.737.540,54	1.070.040,99	61,58	1.070.040,99	61,58	0,00
24- ENSINO MÉDIO	0,00	0,00	0,00	0,00	0,00	0,00	0,00
25- ENSINO SUPERIOR	0,00	0,00	0,00	0,00	0,00	0,00	0,00
26- ENSINO PROFISSIONAL NÃO INTEGRADO AO ENSINO REGULAR	0,00	0,00	0,00	0,00	0,00	0,00	0,00
27- OUTRAS	0,00	0,00	0,00	0,00	0,00	0,00	0,00
28- TOTAL DAS DESPESAS COM AÇÕES TÍPICAS DE MDE (22 + 23 + 24 + 25 + 26 + 27)	5.958.025,51	6.199.825,51	2.983.593,99	48,12	2.983.593,99	48,12	0,00
DEDUÇÕES CONSIDERADAS PARA FINS DE LIMITE CONSTITUCIONAL							
							Valor
29- RESULTADO LÍQUIDO DAS TRANSFERÊNCIAS DO FUNDEB = (12)							-169.997,56
30- DESPESAS CUSTEADAS COM A COMPLEMENTAÇÃO DO FUNDEB NO EXERCÍCIO							87.629,46
31- DESPESAS CUSTEADAS COM O SUPERÁVIT FINANCEIRO, DO EXERCÍCIO ANTERIOR, DO FUNDEB							0,00
32- DESPESAS CUSTEADAS COM O SUPERÁVIT FINANCEIRO, DO EXERCÍCIO ANTERIOR, DE OUTROS RECURSOS DE IMPOSTOS							0,00
33- RESTOS A PAGAR INSCRITOS NO EXERCÍCIO SEM DISPONIBILIDADE FINANCEIRA DE RECURSOS DE IMPOSTOS VINCULADOS AO ENSINO							0,00
34- CANCELAMENTO, NO EXERCÍCIO, DE RESTOS A PAGAR INSCRITOS COM DISPONIBILIDADE FINANCEIRA DE RECURSOS DE IMPOSTOS VINCULADOS AO ENSINO = (44.1)							0,00
35- TOTAL DAS DEDUÇÕES CONSIDERADAS PARA FINS DE LIMITE CONSTITUCIONAL (29 + 30 + 31 + 32 + 33 + 34)							-82.368,10
36- TOTAL DAS DESPESAS PARA FINS DE LIMITE ((22 + 23) - (35))							3.065.962,09
37- PERCENTUAL DE APLICAÇÃO EM MDE SOBRE A RECEITA LÍQUIDA DE IMPOSTOS ((36) / (3) x 100) % 6 - LIMITE CONSTITUCIONAL 25%							47,81
OUTRAS INFORMAÇÕES PARA CONTROLE							
OUTRAS DESPESAS CUSTEADAS COM RECEITAS ADICIONAIS PARA FINANCIAMENTO DO ENSINO	DOTAÇÃO INICIAL	DOTAÇÃO ATUALIZADA (d)	DESPESAS EMPENHADAS		DESPESAS LIQUIDADAS		INSCRITAS EM RESTOS A PAGAR NÃO PROCESSADOS (f)
			JAN A OUT (e)	% (f)=(e/d)x100	JAN A OUT (g)	% (h)=(g/d)x100	
38- DESPESAS CUSTEADAS COM A APLICAÇÃO FINANCEIRA DE OUTROS RECURSOS DE IMPOSTOS VINCULADOS AO ENSINO	0,00	0,00	0,00	0,00	0,00	0,00	0,00
39- DESPESAS CUSTEADAS COM A CONTRIBUIÇÃO SOCIAL DO SALÁRIO-EDUCAÇÃO	64.902,60	32.632,60	22.691,35	69,54	22.691,35	69,54	0,00
40- DESPESAS CUSTEADAS COM OPERAÇÕES DE CRÉDITO	0,00	0,00	0,00	0,00	0,00	0,00	0,00
41- DESPESAS CUSTEADAS COM OUTRAS RECEITAS PARA FINANCIAMENTO DO ENSINO	940.047,87	835.647,87	65.764,80	7,87	52.348,80	6,26	0,00
42- TOTAL DAS DESPESAS CUSTEADAS COM RECEITAS ADICIONAIS PARA FINANCIAMENTO DO ENSINO (38 + 39 + 40 + 41)	1.004.950,47	868.280,47	88.456,15	10,19	75.040,15	8,64	0,00
43- TOTAL GERAL DAS DESPESAS COM EDUCAÇÃO (28 + 42)	6.972.975,98	7.068.105,98	3.072.050,14	43,46	3.058.634,14	43,27	0,00

FLORESTA DO PIAUÍ

LRF: Publicações Obrigatórias

PREFEITURA MUNICIPAL DE FLORESTA DO PIAUÍ
RELATÓRIO RESUMIDO DA EXECUÇÃO ORÇAMENTÁRIA

DEMONSTRATIVO DAS RECEITAS E DESPESAS COM MANUTENÇÃO E DESENVOLVIMENTO DO ENSINO - MDE - MUNICÍPIOS
ORÇAMENTO FISCAL E DA SEGURIDADE SOCIAL

PERÍODO: Janeiro a Outubro 2020/BIMESTRE Setembro - Outubro

Page 4 of 4

RRRO - Anexo 8 (LDB, Art. 72)

R\$ 1

RESTOS A PAGAR INSCRITOS COM DISPONIBILIDADE FINANCEIRA DE RECURSOS DE IMPOSTOS VINCULADOS AO ENSINO	SALDO ATÉ O BIMESTRE	CANCELADO EM '2020' (j)
44- RESTOS A PAGAR DE DESPESAS COM MDE	40.472,87	0,00
44.1 - Executadas com Recursos de Impostos Vinculados ao Ensino	40.472,87	0,00
44.2 - Executadas com Recursos do FUNDEB	0,00	0,00
CONTROLE DA DISPONIBILIDADE FINANCEIRA	FUNDEB	SALÁRIO EDUCAÇÃO
45- DISPONIBILIDADE FINANCEIRA EM 31 DE DEZEMBRO DE 2019	187.668,16	2.443,80
46- (+) INGRESSO DE RECURSOS ATÉ O BIMESTRE (Orçamentário)	1.368.853,27	20.432,48
47- (-) PAGAMENTOS EFETUADOS ATÉ O BIMESTRE	1.892.061,02	22.691,35
47.1 (-) Orçamento do Exercício	1.787.098,73	22.691,35
47.2 (-) Restos a Pagar	104.962,29	0,00
48- (+) RECEITA DE APLICAÇÃO FINANCEIRA DOS RECURSOS ATÉ O BIMESTRE	1.051,26	0,00
49- (-) DISPONIBILIDADE FINANCEIRA ATÉ O BIMESTRE	-334.488,33	184,93
50- (+) AJUSTES	-292.145,72	0,00
50.1 (+) Retenções	-291.951,24	0,00
50.2 (-) Valores a recuperar	194,48	0,00
50.3 (-) Outros valores extraorçamentários	0,00	0,00
50.4 (+) Conciliação Bancária	0,00	0,00
51- (-) SALDO FINANCEIRO CONCILIADO	-626.634,05	184,93

INACIO ARAUO SANTANA
900.500.883-00
VEREADOR PRESIDENTE

CESAR VIEIRA DE CARVALHO
347.535.323-72
CONTROLADOR INTERNO

VINICIUS MIRANDA SANTOS
666.532.233-53
CONTADOR CRC0106760-1

ILARIO DOMINGOS DO MONTE
790.403.143-49
TESOUREIRO

1) Limites mínimos anuais a serem cumpridos no encerramento do exercício.

2) Art. 21, § 2º, Lei 11.494/2007: "Até 5% dos recursos recebidos à conta dos Fundos, inclusive relativos à complementação da União recebidos nos termos do §1º do art. 6º desta Lei, poderão ser utilizados no 1º trimestre do exercício imediatamente subsequente, mediante abertura de crédito adicional."

3) Caput do artigo 212 da CF/1988

4) Os valores referentes à parcela dos Restos a Pagar inscritos sem disponibilidade financeira vinculada à educação deverão ser informados somente no RRRO do último bimestre do exercício.

5) Limites mínimos anuais a serem cumpridos no encerramento do exercício, no âmbito de situação prioritária, conforme LDB, art. 11, V.

6) Nos cinco primeiros bimestres do exercício o acompanhamento poderá ser feito com base na despesa empenhada ou na despesa

7) Essa coluna poderá ser preenchida somente no último bimestre

PREFEITURA MUNICIPAL DE FLORESTA DO PIAUÍ
RELATÓRIO RESUMIDO DA EXECUÇÃO ORÇAMENTÁRIA
DEMONSTRATIVO DAS RECEITAS OP. CRÉDITO E DESPESA DE CAPITAL
ORÇAMENTOS FISCAIS E DA SEGURIDADE SOCIAL
PERÍODO: Janeiro a Outubro 2020/BIMESTRE Setembro - Outubro

RRRO – ANEXO 9 (LRF, art.53, § 1º, inciso I)

RS 1

RECEITAS	PREVISÃO ATUALIZADA (a)	RECEITAS REALIZADAS JAN A OUT (b)	SALDO NÃO REALIZADO (c) – (a-b)
RECEITAS DE OPERAÇÕES DE CRÉDITO (I)	229.849,82		0,00
229.849,82			229.849,82
DESPESAS	DOTAÇÃO ATUALIZADA (d)	DESPESAS EMPENHADAS JAN A OUT (e)	SALDO NÃO EXECUTADO (f) = (d-e)
DESPESAS DE CAPITAL	2.952.360,22	1.269.744,66	1.682.615,56
Investimentos	2.848.086,75	1.185.263,67	1.662.823,08
Inversões Financeiras	0,00	0,00	0,00
Amortização da Dívida	104.273,47	84.480,99	19.792,48
(-) Incentivos Fiscais a Contribuinte	0,00	0,00	0,00
(-) Incentivos Fiscais a Contribuinte por Instituições Financeiras	0,00	0,00	0,00
DESPESA DE CAPITAL LÍQUIDA (II)	2.952.360,22	1.269.744,66	1.682.615,56
RESULTADO PARA APURAÇÃO DA REGRA DE OURO (III) = (II – I)	2.722.510,40 <(d - a)>	1.269.744,66 <(e - b)>	1.452.765,74 <(f - c)>

INACIO ARAUO SANTANA
900.500.883-00
VEREADOR PRESIDENTE

CESAR VIEIRA DE CARVALHO
347.535.323-72
CONTROLADOR INTERNO

VINICIUS MIRANDA SANTOS
666.532.233-53
CONTADOR CRC010676/O-1

ILARIO DOMINGOS DO MONTE
790.403.143-49
TESOUREIRO

Notas:

1 < Operações de Crédito descritas na CF, art. 167, inciso III >

2 Durante o exercício, somente as despesas liquidadas são consideradas executadas. No encerramento do exercício, as despesas não liquidadas inscritas em restos a pagar não processados são também consideradas executadas. Dessa forma, para maior transparência, as despesas executadas estão segregadas em:

a) Despesas liquidadas, consideradas aquelas em que houve a entrega do material ou serviço, nos termos do art. 63 da Lei 4.320/64.

b) Despesas empenhadas, mas não liquidadas, inscritas em Restos a Pagar não processados, consideradas liquidadas no encerramento do exercício, por força do art.35, inciso II da Lei 4.320/64.

FONTE: SCPI - Contabilidade [9.25.25.488], PREFEITURA MUNICIPAL DE FLORESTA DO PIAUÍ

Portaria Nº 91 de 2020 - Mapeamento Atualizado 02/2020

PREFEITURA MUNICIPAL DE FLORESTA DO PIAUÍ
RELATÓRIO RESUMIDO DA EXECUÇÃO ORÇAMENTÁRIA
DEMONSTRATIVO DAS PARCERIAS PÚBLICO-PRIVADAS
ORÇAMENTO FISCAL E DA SEGURIDADE SOCIAL
PERÍODO: Janeiro a Outubro 2020/BIMESTRE Setembro - Outubro

Page 1 of 1

RRRO – Anexo 13 (Lei nº 11.079, de 30.12.2004, arts. 22, 25 e 28)

RS 1

ESPECIFICAÇÃO	SALDO TOTAL EM 31 DE DEZEMBRO DO EXERCÍCIO ANTERIOR (a)	REGISTROS EFETUADOS EM 2020			SALDO TOTAL (b)						
		NO BIMESTRE (d)	JAN A OUT (e)								
TOTAL DE ATIVOS	0,00	0,00	0,00	0,00	0,00						
Ativos Constituídos pela SPE	0,00	0,00	0,00	0,00	0,00						
TOTAL DE PASSIVOS	0,00	0,00	0,00	0,00	0,00						
Obrigações decorrentes de Ativos Constituídos pela SPE	0,00	0,00	0,00	0,00	0,00						
Provisões de FPP	0,00	0,00	0,00	0,00	0,00						
Outros Passivos	0,00	0,00	0,00	0,00	0,00						
ATOS POTENCIAIS PASSIVOS	0,00	0,00	0,00	0,00	0,00						
Obrigações Contratadas	0,00	0,00	0,00	0,00	0,00						
Riscos não Provisões	0,00	0,00	0,00	0,00	0,00						
Garantias Concedidas	0,00	0,00	0,00	0,00	0,00						
Outros Passivos Contingentes	0,00	0,00	0,00	0,00	0,00						
ESPECIFICAÇÃO	2019	2020	2021	2022	2023	2024	2025	2026	2027	2028	2029
Do Ente Federado	0,00	0,00	0,00	0,00	0,00	0,00	0,00	0,00	0,00	0,00	0,00
Das Entidades Não-Dependentes	0,00	0,00	0,00	0,00	0,00	0,00	0,00	0,00	0,00	0,00	0,00
TOTAL DAS DESPESAS DE PPP DO ENTE FEDERADO(E) = (I+II)	0,00	0,00	0,00	0,00	0,00	0,00	0,00	0,00	0,00	0,00	0,00
TOTAL DAS DESPESAS DE PPP DAS ENTIDADES NÃO DEPENDENTES (III) = (I + II)	0,00	0,00	0,00	0,00	0,00	0,00	0,00	0,00	0,00	0,00	0,00
RECEITA CORRENTE LÍQUIDA (RCL) (IV)	0,00	0,00	0,00	0,00	0,00	0,00	0,00	0,00	0,00	0,00	0,00
TOTAL DAS DESPESAS CONSIDERADAS PARA O LIMITE = (E)	0,00	0,00	0,00	0,00	0,00	0,00	0,00	0,00	0,00	0,00	0,00
TOTAL DAS DESPESAS CONSIDERADAS PARA O LIMITE / RCL	0,00	0,00	0,00	0,00	0,00	0,00	0,00	0,00	0,00	0,00	0,00

INACIO ARAUO SANTANA
900.500.883-00
VEREADOR PRESIDENTE

CESAR VIEIRA DE CARVALHO
347.535.323-72
CONTROLADOR INTERNO

VINICIUS MIRANDA SANTOS
666.532.233-53
CONTADOR CRC010676/O-1

ILARIO DOMINGOS DO MONTE
790.403.143-49
TESOUREIRO

FONTE: SCPI - Contabilidade [9.25.25.488], PREFEITURA MUNICIPAL DE FLORESTA DO PIAUÍ

Portaria Nº 91 de 2020 - Mapeamento Atualizado 02/2020

PREFEITURA MUNICIPAL DE FLORESTA DO PIAUÍ
RELATÓRIO RESUMIDO DA EXECUÇÃO ORÇAMENTÁRIA
DEMONSTRATIVO DOS RESULTADOS PRIMÁRIO E NOMINAL
ORÇAMENTO FISCAL E DA SEGURIDADE SOCIAL
PERÍODO: Janeiro a Outubro 2020/BIMESTRE Setembro - Outubro

Page 1 of 3

RREO - ANEXO 6 (LRF, art. 53, inciso III)

RECEITAS PRIMÁRIAS	PREVISÃO ATUALIZADA	RECEITAS REALIZADAS (a)	
		Jan a Out/2020	R\$ 1
RECEITAS CORRENTES (I)	17.980.813,66		10.529.661,05
Impostos, Taxas e Contribuições de Melhoria	581.345,18		181.659,70
IPTU	2.163,42		0,00
ISS	226.292,68		66.711,68
ITBI	12.704,28		0,00
IRFP	276.576,17		114.948,62
Outros Impostos, Taxas e Contribuições de Melhoria	63.608,63		0,00
Contribuições	24.391,50		11.861,49
Receita Patrimonial	104.311,06		827,73
Aplicações Financeiras (II)	104.311,06		827,73
Outras Receitas Patrimoniais	0,00		0,00
Transferências Correntes	16.945.410,89		10.335.312,13
Cota-Parte do FPM	7.584.200,74		4.700.170,32
Cota-Parte do ICMS	172.210,06		315.162,85
Cota-Parte do IPVA	17.307,36		39.656,92
Cota-Parte do ITR	462,98		380,18
Transferências de LC 87/1996	406,34		0,00
Transferências de LC 61/1989	86,54		39,16
Transferências do FUNDEB	3.696.718,44		1.368.853,27
Outras Transferências Correntes	5.474.018,43		3.911.049,43
Demais Receitas Correntes	325.355,03		0,00
Outras Receitas Financeiras (III)	0,00		0,00
Receitas Correntes Restantes	325.355,03		0,00
RECEITAS PRIMÁRIAS CORRENTES (IV) = I - III	17.876.502,60		10.528.833,32
RECEITAS DE CAPITAL (V)	2.149.036,16		136.500,00
Operações de Crédito (VI)	229.849,82		0,00
Amortização de Empréstimos (VII)	0,00		0,00
Alienação de Bens	54.618,85		0,00
Receitas de Alienação de Investimentos Temporários (VIII)	0,00		0,00
Receitas de Alienação de Investimentos Permanentes (IX)	0,00		0,00
Outras Alienações de Bens	54.618,85		0,00
Transferências de Capital	1.864.567,49		136.500,00
Convênios	1.477.975,15		136.500,00
Outras Transferências de Capital	386.592,34		0,00
Outras Receitas de Capital	0,00		0,00
Outras Receitas de Capital Não Primárias (X)	0,00		0,00
Outras Receitas de Capital Primárias	0,00		0,00
RECEITAS PRIMÁRIAS DE CAPITAL (XI) = (V-VI-VII-VIII-IX-X)	1.919.186,34		136.500,00
RECEITA PRIMÁRIA TOTAL (XII) = (IV+XI)	19.795.688,94		10.665.333,32

FONTE: SCPI - Contabilidade [9.25.25.488], PREFEITURA MUNICIPAL DE FLORESTA DO PIAUÍ

Portaria Nº 91 de 2020 - Mapeamento Atualizado 02/2020

PREFEITURA MUNICIPAL DE FLORESTA DO PIAUÍ
RELATÓRIO RESUMIDO DA EXECUÇÃO ORÇAMENTÁRIA
DEMONSTRATIVO DOS RESULTADOS PRIMÁRIO E NOMINAL
ORÇAMENTO FISCAL E DA SEGURIDADE SOCIAL
PERÍODO: Janeiro a Outubro 2020/BIMESTRE Setembro - Outubro

Page 2 of 3

RREO - ANEXO 6 (LRF, art. 53, inciso III)

DESPESAS PRIMÁRIAS	DOTAÇÃO ATUALIZADA	DESPESAS EMPENHADAS	DESPESAS LIQUIDADAS	DESPESAS PAGAS (a)	RESTOS A PAGAR PROCESSADOS PAGOS (b)	RESTOS A PAGAR NÃO PROCESSADOS	
						LIQUIDADOS	PAGOS (c)
DESPESAS CORRENTES (XIII)	17.698.314,46	9.773.989,55	9.748.668,52	9.413.156,61	351.604,71	17.912,43	17.912,43
Pessoal e Encargos Sociais	9.139.897,11	4.579.515,22	4.579.515,22	4.244.578,06	328.538,36	0,00	0,00
Juros e Encargos da Dívida (XIV)	2.809,21	0,00	0,00	0,00	0,00	0,00	0,00
Outras Despesas Correntes	8.555.608,14	5.194.474,33	5.169.153,30	5.168.578,55	23.066,35	17.912,43	17.912,43
DESPESAS PRIMÁRIAS CORRENTES (XV) = (XIII-XIV)	17.695.505,25	9.773.989,55	9.748.668,52	9.413.156,61	351.604,71	17.912,43	17.912,43
DESPESAS DE CAPITAL (XVI)	2.952.360,22	1.269.744,66	1.211.757,18	1.211.748,18	140.910,00	0,00	0,00
Investimentos	2.848.086,75	1.185.263,67	1.127.276,19	1.127.276,19	140.910,00	0,00	0,00
Investimentos Financeiros	0,00	0,00	0,00	0,00	0,00	0,00	0,00
Concessão de Empréstimos e Financiamentos (XVII)	0,00	0,00	0,00	0,00	0,00	0,00	0,00
Aquisição de Título de Capital já Integralizado (XVIII)	0,00	0,00	0,00	0,00	0,00	0,00	0,00
Aquisição de Título de Crédito (XIX)	0,00	0,00	0,00	0,00	0,00	0,00	0,00
Demais Investimentos Financeiros	0,00	0,00	0,00	0,00	0,00	0,00	0,00
Amortização da Dívida (XX)	104.273,47	84.480,99	84.480,99	84.471,99	0,00	0,00	0,00
DESPESAS PRIMÁRIAS DE CAPITAL (XXI) = (XVI-XVII-XVIII-XX-XX)	2.848.086,75	1.185.263,67	1.127.276,19	1.127.276,19	140.910,00	0,00	0,00
RESERVA DE CONTINGÊNCIA (XXII)	26.288,42	0,00	0,00	0,00	0,00	0,00	0,00
DESPESA PRIMÁRIA TOTAL (XXIII) = (XV+XXI+XXII)	20.569.880,42	10.959.253,22	10.875.944,71	10.540.432,80	492.514,71	17.912,43	17.912,43
RESULTADO PRIMÁRIO - Acima da Linha (XXIV) = (XXIIIa - (XXIIIb + XXIIIc))							-385.526,62

META FISCAL PARA O RESULTADO PRIMÁRIO

Meta fixada no Anexo de Metas Fiscais da LDO para o exercício de referência

VALOR CORRENTE

0,00

JUROS NOMINAIS	Jan a Out/2020	
	VALOR INCORRIDO	
JUROS E ENCARGOS ATIVOS (XXV)		0,00
JUROS E ENCARGOS PASSIVOS (XXVI)		0,00
RESULTADO NOMINAL - Acima da Linha (XXVII) = XXIV + (XXV - XXVI)		-385.526,62

META FISCAL PARA O RESULTADO NOMINAL

Meta fixada no Anexo de Metas Fiscais da LDO para o exercício de referência

VALOR CORRENTE

0,00

FONTE: SCPI - Contabilidade [9.25.25.488], PREFEITURA MUNICIPAL DE FLORESTA DO PIAUÍ

Portaria Nº 91 de 2020 - Mapeamento Atualizado 02/2020

PREFEITURA MUNICIPAL DE FLORESTA DO PIAUÍ
RELATÓRIO RESUMIDO DA EXECUÇÃO ORÇAMENTÁRIA
DEMONSTRATIVO DOS RESULTADOS PRIMÁRIO E NOMINAL
ORÇAMENTO FISCAL E DA SEGURIDADE SOCIAL
 PERÍODO: Janeiro a Outubro 2020/BIMESTRE Setembro - Outubro

Page 3 of 3
RS 1

CÁLCULO DO RESULTADO NOMINAL	ABAIXO DA LINHA		
	Em 31/Dez/2019 (a)	Jan. a Out/2020 (b)	
DÉVIDA CONSOLIDADA (XXVIII)	0,00	0,00	
DEDUÇÕES (XXIX)	0,00	0,00	
Disponibilidade de Caixa	0,00	0,00	
Disponibilidade de Caixa Bruta	0,00	0,00	
(-) Restos a Pagar Processados (XXX)	732.628,16	240.113,45	
Demais Haveres Financeiros	0,00	0,00	
DÉVIDA CONSOLIDADA LÍQUIDA (XXXI) = (XXVIII - XXIX)	0,00	0,00	
RESULTADO NOMINAL - Abaixo da Linha (XXXII) = (XXXI - XXXIb)		0,00	
AJUSTE METODOLÓGICO			
		Jan. a Out/2020	
VARIACÃO DO SALDO REP = (XXXII) - (XXXIa - XXXIb)		492.514,71	
RECEITA DE ALIENAÇÃO DE INVESTIMENTOS PERMANENTES (IX)		0,00	
PASSIVOS RECONHECIDOS NA DC (XXXIV)		0,00	
VARIACÃO CAMBIAL (XXXV)		0,00	
PAGAMENTO DE PRECATORIOS INTEGRANTES DA DC (XXXVI)		0,00	
AJUSTES RELATIVOS AO RPPS (XXXVII)		0,00	
OUTROS AJUSTES (XXXVIII)		0,00	
RESULTADO NOMINAL AJUSTADO - Abaixo da Linha (XXXIX) = (XXXII - XXXIII - IX + XXXIV - XXXV - XXXVI + XXXVII + XXXVIII)		-492.514,71	
RESULTADO PRIMÁRIO - Abaixo da Linha (XL) = XXXIX - (XXXV - XXXVI)		-492.514,71	
INFORMAÇÕES ADICIONAIS			
SALDO DE EXERCÍCIOS ANTERIORES			
Recursos Arrecadados em Exercícios Anteriores - RPPS		0,00	
Superávit Financeiro Utilizado para Abertura e Reabertura de Créditos Adicionais		0,00	
RESERVA ORÇAMENTÁRIA DO RPPS		0,00	
PREVISÃO ORÇAMENTÁRIA			
0,00			
0,00			
0,00			
0,00			
INACIO ARAUJO SANTANA 900.500.883-00 VERSAADOR PRESIDENTE	CESAR VIEIRA DE CARVALHO 347.535.323-72 CONTROLADOR INTERNO	VINICIUS MIRANDA SANTOS 666.532.233-53 CONTADOR CRC010676/O-1	ILARIO DOMINGOS DO MONTE 790.403.143-49 TESOUREIRO

FONTE: SCPI - Contabilidade (9.25.25-4881) PREFEITURA MUNICIPAL DE FLORESTA DO PIAUÍ

Petaria Nº 91 de 2020 - Mapeamento Atualizado 02/2020

PREFEITURA MUNICIPAL DE FLORESTA DO PIAUÍ
RELATÓRIO RESUMIDO DA EXECUÇÃO ORÇAMENTÁRIA
DEMONSTRATIVO DA RECEITA CORRENTE LÍQUIDA
ORÇAMENTO FISCAL E DA SEGURIDADE SOCIAL
 NOV/2019 A OUT/2020

ESPECIFICAÇÃO	EVOLUÇÃO DA RECEITA REALIZADA NOS ÚLTIMOS 12 MESES												TOTAL (ÚLTIMOS 12 MESES)	PREVISÃO ATUALIZADA
	NOV/2019	DEZ/2019	JAN/2020	FEV/2020	MAR/2020	ABR/2020	MAI/2020	JUN/2020	JUL/2020	AGO/2020	SET/2020	OUT/2020		
RECEITAS CORRENTES (I)	1.153.976,78	1.956.142,16	1.085.968,62	1.225.175,07	1.353.920,77	1.394.601,83	960.817,19	1.009.132,94	1.698.122,20	893.153,73	1.108.284,87	906.330,19	14.815.626,37	19.673.571,24
Impostos, Taxas e Contribuições de Melhoria	8.036,00	22.719,60	9.054,74	7.865,19	10.938,70	10.048,71	9.872,30	9.506,38	49.851,83	11.243,70	10.911,65	12.356,50	212.415,30	581.345,18
IPITJ	0,00	0,00	0,00	0,00	0,00	0,00	0,00	0,00	0,00	0,00	0,00	0,00	0,00	2.163,42
ISS	3.800,16	6.155,16	4.995,45	4.523,69	6.043,98	4.573,63	4.622,85	3.455,74	19.733,47	5.637,80	5.518,77	7.605,70	76.666,40	226.292,68
ITBI	0,00	0,00	0,00	0,00	0,00	0,00	0,00	0,00	0,00	0,00	0,00	0,00	0,00	12.704,28
IRRF	4.235,84	15.144,15	4.059,29	3.341,50	4.884,72	5.475,08	5.246,45	6.050,64	70.118,36	5.605,90	5.302,88	4.750,80	134.928,61	276.576,17
Outros Impostos, Taxas e Contribuições de Melhoria	0,00	1.420,29	0,00	0,00	0,00	0,00	0,00	0,00	0,00	0,00	0,00	0,00	1.420,29	63.606,63
Contribuições	2.344,23	1.875,99	2.312,77	1.900,59	1.709,87	709,04	2.070,96	2.204,35	706,22	247,69	0,00	0,00	16.081,71	24.391,50
Recosta Patrimonial	714,69	707,44	462,67	-2.366,72	535,17	396,68	756,34	360,20	351,56	170,40	79,61	81,82	2.249,86	104.311,06
Rendimentos de Aplicação Financeira	714,69	707,44	462,67	-2.366,72	535,17	396,68	756,34	360,20	351,56	170,40	79,61	81,82	2.249,86	104.311,06
Outras Receitas Patrimoniais	0,00	0,00	0,00	0,00	0,00	0,00	0,00	0,00	0,00	0,00	0,00	0,00	0,00	0,00
Recosta Agropecuária	0,00	0,00	0,00	0,00	0,00	0,00	0,00	0,00	0,00	0,00	0,00	0,00	0,00	0,00
Recosta Industrial	0,00	0,00	0,00	0,00	0,00	0,00	0,00	0,00	0,00	0,00	0,00	0,00	0,00	0,00
Recosta de Serviços	0,00	0,00	0,00	0,00	0,00	0,00	0,00	0,00	0,00	0,00	0,00	0,00	0,00	0,00
Transferências Correntes	1.142.835,49	1.930.839,13	1.074.138,44	1.217.776,01	1.350.737,03	1.389.447,42	948.117,59	997.062,01	1.607.212,59	881.491,94	1.097.293,61	953.881,87	14.584.833,13	18.618.168,47
Cota Parte do FPM	627.974,68	1.070.593,18	634.905,40	917.409,97	536.435,00	525.825,05	549.358,13	447.215,12	770.933,14	489.728,02	394.480,23	530.811,15	7.495.669,07	9.249.340,00
Cota Parte do ICMS	19.676,01	23.017,57	-3.049,38	40.340,82	41.231,41	28.748,90	27.415,86	39.491,03	35.991,29	42.008,80	47.848,22	47.927,60	436.646,89	215.262,58
Cota Parte do IPVA	1.180,30	435,60	18.224,25	5.584,43	7.293,36	1.622,40	1.516,08	907,41	1.500,35	635,95	1.389,58	582,71	41.222,82	21.634,20
Cota Parte do ITR	5,66	40,22	0,00	0,00	0,00	0,00	0,00	0,00	34,93	0,00	70,00	370,28	521,09	578,72
Transferências de LC 87/1996	0,00	0,00	0,00	0,00	0,00	0,00	0,00	0,00	0,00	0,00	0,00	0,00	0,00	502,93
Transferências de LC 61/1989	5,56	6,55	3,70	4,00	3,70	3,33	3,32	2,98	3,57	4,14	4,86	5,56	51,27	108,17
Transferências do FUNDEB	129.505,04	169.022,61	214.897,37	173.262,13	124.536,46	143.491,28	113.237,48	107.493,06	121.232,16	121.879,71	118.285,97	130.517,15	1.667.380,92	3.696.718,44
Outras Transferências Correntes	364.488,24	667.723,40	169.058,34	81.274,66	641.237,10	683.755,96	236.576,72	401.952,41	677.077,15	227.235,32	535.214,35	243.667,42	4.943.261,07	5.474.018,43
Outras Receitas Correntes	46,37	0,00	0,00	0,00	0,00	0,00	0,00	0,00	0,00	0,00	0,00	0,00	46,37	325.355,03
DEDUÇÕES (II)	129.531,24	154.703,26	135.590,90	191.530,13	115.533,22	110.914,73	115.356,75	97.341,18	98.930,73	105.347,33	88.479,66	115.821,75	1.460.080,88	1.712.757,58
Contribuição do Servidor para o Plano de Previdência	0,00	0,00	0,00	0,00	0,00	0,00	0,00	0,00	0,00	0,00	0,00	0,00	0,00	0,00
Compensação Financeira entre Regimes de Previdência	0,00	0,00	0,00	0,00	0,00	0,00	0,00	0,00	0,00	0,00	0,00	0,00	0,00	0,00
Dedução da Receita para Formação do Funcab	129.531,24	154.703,26	135.590,90	191.530,13	115.533,22	110.914,73	115.356,75	97.341,18	98.930,73	105.347,33	88.479,66	115.821,75	1.460.080,88	1.712.757,58
RECEITA CORRENTE LÍQUIDA (II-III)	1.024.445,54	1.801.438,90	950.377,72	1.033.644,94	1.248.387,55	1.283.687,12	845.460,44	911.791,76	1.599.191,47	786.806,40	1.019.805,21	850.508,44	13.355.545,49	17.960.813,66
(-) Transferências obrigatórias da União relativas às emendas individuais (art. 166-A, § 1º, da CF) (IV)	0,00	0,00	0,00	0,00	0,00	0,00	0,00	0,00	0,00	0,00	0,00	0,00	0,00	0,00
RECEITA CORRENTE LÍQUIDA AJUSTADA PARA CÁLCULO DOS LIMITES DE ENDIVIDAMENTO (V) = (III - IV)	1.024.445,54	1.801.438,90	950.377,72	1.033.644,94	1.248.387,55	1.283.687,12	845.460,44	911.791,76	1.599.191,47	786.806,40	1.019.805,21	850.508,44	13.355.545,49	17.960.813,66
(-) Transferências obrigatórias da União relativas às emendas do bancada (art. 166, § 16, da CF) (VI)	0,00	0,00	0,00	0,00	0,00	0,00	0,00	0,00	0,00	0,00	0,00	0,00	0,00	0,00
RECEITA CORRENTE LÍQUIDA AJUSTADA PARA CÁLCULO DOS LIMITES DA DESPESA COM PESSOAL (VII) = (V - VI)	1.024.445,54	1.801.438,90	950.377,72	1.033.644,94	1.248.387,55	1.283.687,12	845.460,44	911.791,76	1.599.191,47	786.806,40	1.019.805,21	850.508,44	13.355.545,49	17.960.813,66

PREFEITURA MUNICIPAL DE FLORESTA DO PIAUÍ
RELATÓRIO RESUMIDO DA EXECUÇÃO ORÇAMENTÁRIA
DEMONSTRATIVO DA RECEITA CORRENTE LÍQUIDA
ORÇAMENTO FISCAL E DA SEGURIDADE SOCIAL
NOV/2019 A OUT/2020

RREO - ANEXO 3 (LRF, Art. 53, inciso I)

R\$ 1

ESPECIFICAÇÃO	EVOLUÇÃO DA RECEITA REALIZADA NOS ÚLTIMOS 12 MESES											TOTAL (ÚLTIMOS 12 MESES)	PREVISÃO ATUALIZADA																				
	NOV/2019	DEZ/2019	JAN/2020	FEV/2020	MAR/2020	ABR/2020	MAY/2020	JUN/2020	JUL/2020	AGO/2020	SET/2020			OUT/2020																			
INACIO ARAUJO SANTANA 900.500.883-00 VEREADOR PRESIDENTE	CESAR VIEIRA DE CARVALHO 347.535.323-72 CONTROLADOR INTERNO											VINICIUS MIRANDA SANTOS 666.532.233-53 CONTADOR CRC01067660-1											ILARIO DOMINGOS DO MONTE 790.403.143-49 TESOUREIRO										

PREFEITURA MUNICIPAL DE FLORESTA DO PIAUÍ
RELATÓRIO RESUMIDO DA EXECUÇÃO ORÇAMENTÁRIA
DEMONSTRATIVO DOS RESTOS A PAGAR POR PODER E ORGÃO
ORÇAMENTO FISCAL E DA SEGURIDADE SOCIAL
PERÍODO: Janeiro a Outubro 2020/BIMESTRE Setembro - Outubro

1 of 2

RREO - Anexo 7 (LRF, art. 53, inciso V)

R\$ 1

PODER / ORGÃO	RESTOS A PAGAR PROCESSADOS E NÃO PROCESSADOS LIQUIDADOS EM EXERCÍCIOS ANTERIORES					RESTOS A PAGAR NÃO PROCESSADOS					Saldo Total	
	Inscritos		Pagos	Cancelados	Saldo	Inscritos		Liquidados	Pagos	Cancelados		Saldo
	Exercícios Anteriores (a)	Em 31 de Dezembro 2019 (b)				Exercícios Anteriores (f)	Em 31 de Dezembro 2019 (g)					
RESTOS A PAGAR (EXCETO INTRA-ORÇAMENTÁRIOS) (I)	238.490,33	494.177,83	492.514,71	0,00	240.113,45	226.035,00	481.984,53	17.912,43	17.912,43	0,00	690.107,10	530.220,53
02 Gabinete do Prefeito	0,00	15.750,00	15.750,00	0,00	0,00	0,00	0,00	0,00	0,00	0,00	0,00	0,00
0201 Gabinete do Prefeito	0,00	15.750,00	15.750,00	0,00	0,00	0,00	0,00	0,00	0,00	0,00	0,00	0,00
04 Sec. Mun. Administração e Planejamento	62.246,25	54.664,94	53.061,82	0,00	63.909,37	40.660,67	77.921,44	0,00	0,00	0,00	118.582,11	182.451,48
0401 Sec. Mun. Administração e Planejamento	62.246,25	54.664,94	53.061,82	0,00	63.909,37	40.660,67	77.921,44	0,00	0,00	0,00	118.582,11	182.451,48
05 Sec. Mun. de Finanças e Tesouraria	0,00	2.000,00	2.000,00	0,00	0,00	4.000,00	2.000,00	0,00	0,00	0,00	6.000,00	6.000,00
0501 Sec. Mun. de Finanças e Tesouraria	0,00	2.000,00	2.000,00	0,00	0,00	4.000,00	2.000,00	0,00	0,00	0,00	6.000,00	6.000,00
06 Secretaria Municipal de Educação	24.034,11	183.283,52	183.283,52	0,00	24.034,11	16.538,76	277.411,77	1.996,50	1.996,50	0,00	291.054,03	315.988,14
0601 Secretaria Municipal de Educação	24.034,11	183.283,52	183.283,52	0,00	24.034,11	16.538,76	277.411,77	1.996,50	1.996,50	0,00	291.054,03	315.988,14
0602 Fundo Mac. Des. Educ. Bás. Vol. Prof. Educação	0,00	104.962,29	104.962,29	0,00	0,00	0,00	0,00	0,00	0,00	0,00	0,00	0,00
07 Sec. Municipal de Saúde e Saneamento	148.967,47	79.557,20	79.557,20	0,00	148.967,47	101.221,92	52.768,51	14.665,03	14.665,03	0,00	139.324,50	288.251,97
0701 Fundo Municipal de Saúde	148.967,47	79.557,20	79.557,20	0,00	148.967,47	101.221,92	52.768,51	14.665,03	14.665,03	0,00	139.324,50	288.251,97
0702 Sec. Municipal de Saúde e Saneamento	0,00	0,00	0,00	0,00	0,00	0,00	0,00	0,00	0,00	0,00	0,00	0,00
08 Sec. Mun. de Obras, Habitação, serv. púb.	3.202,50	2.000,00	2.000,00	0,00	3.202,50	62.280,32	65.999,48	0,00	0,00	0,00	128.279,80	131.482,30
0801 Sec. Mun. de Obras, Habitação, serv. púb.	3.202,50	2.000,00	2.000,00	0,00	3.202,50	62.280,32	65.999,48	0,00	0,00	0,00	128.279,80	131.482,30
10 Sec. Mun. de Agricultura e Desenv. Rural	0,00	138.500,00	138.500,00	0,00	0,00	0,00	0,00	0,00	0,00	0,00	0,00	0,00
1001 Sec. Mun. de Agricultura e Desenv. Rural	0,00	138.500,00	138.500,00	0,00	0,00	0,00	0,00	0,00	0,00	0,00	0,00	0,00
11 Sec. Mun. de Assist. Social e Cidadania	0,00	14.022,17	14.022,17	0,00	0,00	0,00	4.550,00	1.250,00	1.250,00	0,00	3.300,00	3.300,00
1101 Sec. Mun. de Assist. Social e Cidadania	0,00	400,00	400,00	0,00	0,00	0,00	0,00	0,00	0,00	0,00	0,00	0,00
1102 Fundo Municipal de Assistência Social	0,00	14.022,17	14.022,17	0,00	0,00	0,00	4.550,00	1.250,00	1.250,00	0,00	3.300,00	3.300,00
12 Controladoria Geral do Município	0,00	2.000,00	2.000,00	0,00	0,00	1.333,33	1.333,33	0,00	0,00	0,00	2.666,66	2.666,66
1201 Controladoria Geral do Município	0,00	2.000,00	2.000,00	0,00	0,00	1.333,33	1.333,33	0,00	0,00	0,00	2.666,66	2.666,66
14 Sec. Mun. de Meio Ambiente e Recursos Re	0,00	2.000,00	2.000,00	0,00	0,00	0,00	0,00	0,00	0,00	0,00	0,00	0,00
1401 Sec. de Meio Ambiente e Recursos Renovav	0,00	2.000,00	2.000,00	0,00	0,00	0,00	0,00	0,00	0,00	0,00	0,00	0,00
RESTOS A PAGAR (INTRA-ORÇAMENTÁRIOS) (II)	0,00	0,00	0,00	0,00	0,00	0,00	0,00	0,00	0,00	0,00	0,00	0,00
02 Gabinete do Prefeito	0,00	0,00	0,00	0,00	0,00	0,00	0,00	0,00	0,00	0,00	0,00	0,00
04 Sec. Mun. Administração e Planejamento	0,00	0,00	0,00	0,00	0,00	0,00	0,00	0,00	0,00	0,00	0,00	0,00
05 Sec. Mun. de Finanças e Tesouraria	0,00	0,00	0,00	0,00	0,00	0,00	0,00	0,00	0,00	0,00	0,00	0,00
06 Secretaria Municipal de Educação	0,00	0,00	0,00	0,00	0,00	0,00	0,00	0,00	0,00	0,00	0,00	0,00
07 Sec. Municipal de Saúde e Saneamento	0,00	0,00	0,00	0,00	0,00	0,00	0,00	0,00	0,00	0,00	0,00	0,00
08 Sec. Mun. de Obras, Habitação, serv. púb.	0,00	0,00	0,00	0,00	0,00	0,00	0,00	0,00	0,00	0,00	0,00	0,00
10 Sec. Mun. de Agricultura e Desenv. Rural	0,00	0,00	0,00	0,00	0,00	0,00	0,00	0,00	0,00	0,00	0,00	0,00
11 Sec. Mun. de Assist. Social e Cidadania	0,00	0,00	0,00	0,00	0,00	0,00	0,00	0,00	0,00	0,00	0,00	0,00
12 Controladoria Geral do Município	0,00	0,00	0,00	0,00	0,00	0,00	0,00	0,00	0,00	0,00	0,00	0,00
14 Sec. Mun. de Meio Ambiente e Recursos Re	0,00	0,00	0,00	0,00	0,00	0,00	0,00	0,00	0,00	0,00	0,00	0,00
TOTAL (III) = (I + II)	238.490,33	494.177,83	492.514,71	0,00	240.113,45	226.035,00	481.984,53	17.912,43	17.912,43	0,00	690.107,10	530.220,53

FONTE: SCP1 - Contabilidade [9.25.25.488], PREFEITURA MUNICIPAL DE FLORESTA DO PIAUÍ

Portaria Nº 91 de 2020 - Mapeamento Atualizado 02/2020

INACIO ARAUJO SANTANA
900.500.883-00
VEREADOR PRESIDENTE

CESAR VIEIRA DE CARVALHO
347.535.323-72
CONTROLADOR INTERNO

VINICIUS MIRANDA SANTOS
666.532.233-53
CONTADOR CRC01067660-1

ILARIO DOMINGOS DO MONTE
790.403.143-49
TESOUREIRO

FONTE: SCP1 - Contabilidade [9.25.25.488], PREFEITURA MUNICIPAL DE FLORESTA DO PIAUÍ

Portaria Nº 91 de 2020 - Mapeamento Atualizado 02/2020

PREFEITURA MUNICIPAL DE FLORESTA DO PIAUÍ
RELATÓRIO RESUMIDO DA EXECUÇÃO ORÇAMENTÁRIA
DEMONSTRATIVO DA RECEITA DE IMPOSTOS E DAS DESPESAS PRÓPRIAS COM SAÚDE
ORÇAMENTOS FISCAIS E DA SEGURIDADE SOCIAL
PERÍODO: Janeiro a Outubro 2020/BIMESTRE Setembro - Outubro

RRIO - ANEXO XII (LC nº 141/2012 art.35)

R\$ 1

RECEITAS RESULTANTES DE IMPOSTOS E TRANSFERÊNCIAS CONSTITUCIONAIS E LEGAIS	PREVISÃO INICIAL	PREVISÃO ATUALIZADA (a)	RECEITAS REALIZADAS	
			Até o Bimestre (b)	(%) (b/a)x100
RECEITA DE IMPOSTOS (I)	517.736,55	517.736,55	181.659,70	35,09
Receita Resultante do Imposto Predial e Territorial Urbano - IPTU	2.163,42	2.163,42	0,00	0,00
IPTU	2.163,42	2.163,42	0,00	0,00
Multa, Juros de Mora, Dívida Ativa e Outros Encargos do IPTU	0,00	0,00	0,00	0,00
Receita Resultante do Imposto sobre Transmissão Inter-Vivos - ITBI	12.704,28	12.704,28	0,00	0,00
ITBI	12.704,28	12.704,28	0,00	0,00
Multa, Juros de Mora, Dívida Ativa e Outros Encargos do ITBI	0,00	0,00	0,00	0,00
Receita Resultante do Imposto sobre Serviços de Qualquer Natureza - ISS	226.292,68	226.292,68	66.711,08	29,48
ISS	226.292,68	226.292,68	66.711,08	29,48
Multa, Juros de Mora, Dívida Ativa e Outros Encargos do ISS	0,00	0,00	0,00	0,00
Receita Resultante do Imposto sobre a Renda e Proventos de Qualquer Natureza Retido na Fonte - IRRF	276.576,17	276.576,17	114.948,62	41,56
RECEITA DE TRANSFERÊNCIAS CONSTITUCIONAIS E LEGAIS (II)	8.563.787,90	8.563.787,90	5.918.930,59	69,12
Cota-Parte FPM	8.325.696,30	8.325.696,30	5.484.835,79	65,88
Cota-Parte ITR	578,72	578,72	425,21	73,49
Cota-Parte IPVA	21.634,20	21.634,20	39.656,92	183,31
Cota-Parte ICMS	215.262,58	215.262,58	393.553,51	183,61
Cota-Parte IPI-Exportação	108,17	108,17	36,16	36,20
Compensações Financeiras Provenientes de Impostos e Transferências Constitucionais	507,93	507,93	0,00	0,00
Desoneração ICMS - LC 87/1996	507,93	507,93	0,00	0,00
Outras	0,00	0,00	0,00	0,00
TOTAL DAS RECEITAS RESULTANTES DE IMPOSTOS E TRANSFERÊNCIAS CONSTITUCIONAIS E LEGAIS - (II) + (I) + (II)	9.081.524,45	9.081.524,45	6.100.590,09	67,18

PREFEITURA MUNICIPAL DE FLORESTA DO PIAUÍ
RELATÓRIO RESUMIDO DA EXECUÇÃO ORÇAMENTÁRIA
DEMONSTRATIVO DA RECEITA DE IMPOSTOS E DAS DESPESAS PRÓPRIAS COM SAÚDE
ORÇAMENTOS FISCAIS E DA SEGURIDADE SOCIAL
PERÍODO: Janeiro a Outubro 2020/BIMESTRE Setembro - Outubro

RRIO - ANEXO XII (LC nº 141/2012 art.35)

R\$ 1

DESPESAS COM AÇÕES E SERVIÇOS PÚBLICOS DE SAÚDE (ASPS) POR SUBFUNÇÃO E CATEGORIA ECONÔMICA	DOTAÇÃO INICIAL	DOTAÇÃO ATUALIZADA (a)	DESPESAS EMPENHADAS		DESPESAS LIQUIDADAS		DESPESAS PAGAS		INSCRITOS EM RESTOS A PAGAR NÃO PROCESSADOS (g)
			ATE BIMESTRE (d)	% (de) x 100	ATE BIMESTRE (e)	% (de) x 100	ATE BIMESTRE (f)	% (de) x 100	
ATENÇÃO BÁSICA (IV)	1.597.329,17	1.495.324,17	912.765,74	61,04	912.765,74	61,04	883.942,68	59,11	0,00
Despesas Correntes	1.493.899,39	1.383.794,39	820.828,10	59,32	820.828,07	59,32	792.005,04	57,23	0,00
Despesas de Capital	103.429,78	111.529,78	91.937,64	82,43	91.937,64	82,43	91.937,64	82,43	0,00
ASSISTÊNCIA HOSPITALAR E AMBULATORIAL (V)	0,00	0,00	0,00	0,00	0,00	0,00	0,00	0,00	0,00
Despesas Correntes	0,00	0,00	0,00	0,00	0,00	0,00	0,00	0,00	0,00
Despesas de Capital	0,00	0,00	0,00	0,00	0,00	0,00	0,00	0,00	0,00
SUORTE PROFILÁTICO E TERAPÊUTICO (VI)	54.469,92	17.469,92	0,00	0,00	0,00	0,00	0,00	0,00	0,00
Despesas Correntes	54.469,92	17.469,92	0,00	0,00	0,00	0,00	0,00	0,00	0,00
Despesas de Capital	0,00	0,00	0,00	0,00	0,00	0,00	0,00	0,00	0,00
VIGILÂNCIA SANITÁRIA (VII)	19.470,78	22.470,78	13.625,00	69,63	13.625,00	69,63	13.625,00	69,63	0,00
Despesas Correntes	19.470,78	22.470,78	13.625,00	69,63	13.625,00	69,63	13.625,00	69,63	0,00
Despesas de Capital	0,00	0,00	0,00	0,00	0,00	0,00	0,00	0,00	0,00
VIGILÂNCIA EPIDEMIOLÓGICA (VIII)	21.201,52	2.801,52	0,00	0,00	0,00	0,00	0,00	0,00	0,00
Despesas Correntes	21.201,52	2.801,52	0,00	0,00	0,00	0,00	0,00	0,00	0,00
Despesas de Capital	0,00	0,00	0,00	0,00	0,00	0,00	0,00	0,00	0,00
ALIMENTAÇÃO E NUTRIÇÃO (IX)	0,00	0,00	0,00	0,00	0,00	0,00	0,00	0,00	0,00
Despesas Correntes	0,00	0,00	0,00	0,00	0,00	0,00	0,00	0,00	0,00
Despesas de Capital	0,00	0,00	0,00	0,00	0,00	0,00	0,00	0,00	0,00
OUTRAS SUBFUNÇÕES (X)	382.438,99	300.838,99	206.244,84	68,56	206.244,84	68,56	206.244,84	68,56	0,00
Despesas Correntes	380.816,42	292.816,42	199.115,84	68,00	199.115,84	68,00	199.115,84	68,00	0,00
Despesas de Capital	1.622,57	8.022,57	7.129,00	88,86	7.129,00	88,86	7.129,00	88,86	0,00
TOTAL (XI) = (IV + V + VI + VII + VIII + IX + X)	2.084.910,38	1.838.905,38	1.132.635,58	61,59	1.132.635,55	61,59	1.103.812,52	60,03	0,00

APURAÇÃO DO CUMPRIMENTO DO LIMITE MÍNIMO PARA APLICAÇÃO EM ASPS	Despesas Empenhadas (d)	Despesas Liquidadas (e)	Despesas Pagas (f)
Total das Despesas com ASPS (XI) = (XI)	1.132.635,58	1.132.635,55	1.103.812,52
(-) Restos a Pagar Não Processados Inscritos Indevidamente no Exercício sem Disponibilidade Financeira (XIII)	0,00	0,00	0,00
(-) Despesas Custeadas com Recursos Vinculados à Parcela do Percentual Mínimo que não foi Aplicada em ASPS em Exercícios Anteriores (XIV)	0,00	0,00	0,00
(-) Despesas Custeadas com Disponibilidade de Caixa Vinculada aos Restos a Pagar Cancelados (XV)	0,00	0,00	0,00
(=) VALOR APLICADO EM ASPS (XVI) = (XI) - (XIII) - (XIV) - (XV)	1.132.635,58	1.132.635,55	1.103.812,52
Despesa Mínima a ser Aplicada em ASPS (XVII) = (III) x 15% (LC 141/2012)	0,00	915.088,51	0,00
Despesa Mínima a ser Aplicada em ASPS (XVIII) = (III) x % (Lei Orgânica Municipal)	0,00	0,00	0,00
Diferença entre o Valor Aplicado e a Despesa Mínima a ser Aplicada (XIX) = (XVI) (d ou e) - (XVII)	0,00	217.547,04	0,00
Limite não Cumprido (XX) = (XVIII) (Quando valor for inferior a zero)	0,00	0,00	0,00
PERCENTUAL DA RECEITA DE IMPOSTOS E TRANSFERÊNCIAS CONSTITUCIONAIS E LEGAIS APLICADO EM ASPS (XXI) = (XVI) / (III) * 100 (mínimo de 15% conforme LC nº 141/2012 ou % da Lei Orgânica Municipal)	0,00	18,59	0,00

PREFEITURA MUNICIPAL DE FLORESTA DO PIAUÍ
RELATÓRIO RESUMIDO DA EXECUÇÃO ORÇAMENTÁRIA
DEMONSTRATIVO DA RECEITA DE IMPOSTOS E DAS DESPESAS PRÓPRIAS COM SAÚDE
ORÇAMENTOS FISCAIS E DA SEGURIDADE SOCIAL
PERÍODO: Janeiro a Outubro 2020/BIMESTRE Setembro - Outubro

RR80 - ANEXO XII (L.C nº 141/2012 art.35)

83 1

CONTROLE DO VALOR REFERENTE AO PERCENTUAL MÍNIMO NÃO CUMPRIDO EM EXERCÍCIOS ANTERIORES PARA FINS DE APLICAÇÃO DOS RECURSOS VINCULADOS CONFORME ARTIGOS 25 E 26 DA LC 141/2012		LIMITE NÃO CUMPRIDO				Saldo Final (não aplicado) (f) = (b - c ou d)
		Saldo Inicial (no Exercício atual) (a)	Despesas Custeadas no Exercício de Referência			
		Empenhadas (b)	Liquidadas (c)	Pagas (d)		
Diferença de limite não cumprido em 2020 (saldo final = XIXd)		0,00	0,00	0,00	0,00	0,00
Diferença de limite não cumprido em 2019 (saldo inicial igual ao saldo final do demonstrativo do exercício anterior)		0,00	0,00	0,00	0,00	0,00
Diferença de limite não cumprido em Exercícios Anteriores (saldo inicial igual ao saldo final do demonstrativo do exercício anterior)		0,00	0,00	0,00	0,00	0,00
TOTAL DA DIFERENÇA DE LIMITE NÃO CUMPRIDO EM EXERCÍCIOS ANTERIORES (XXc)		0,00	0,00	0,00	0,00	0,00

EXERCÍCIO DO EMPENHO	Valor Mínimo para aplicação em ASIS (m)	Valor aplicado em ASIS no exercício (n)	Valor aplicado além do limite mínimo (o) = (n - m), se < 0, então (o) = 0	Total inscrito em RP no exercício (p)	RPNF inscritos individualmente no Exercício sem Disponibilidade Financeira q = (XIVd)	Valor inscrito em RP considerado no Limite (r) = (p - (o + q)), se < 0, então (r) = (0)	Total de RP pagos (s)	Total de RP a pagar (t)	Total de RP cancelados ou prescritos (u)	Diferença entre o valor aplicado além do limite e o total de RP cancelados (v) = ((o + q) - u)
Empenhos de 2020	0,00	0,00	0,00	0,00	0,00	0,00	0,00	0,00	0,00	0,00
Empenhos de 2019	0,00	0,00	0,00	0,00	0,00	0,00	0,00	0,00	0,00	0,00
Empenhos de 2018	0,00	0,00	0,00	0,00	0,00	0,00	0,00	0,00	0,00	0,00
Empenhos de 2017	0,00	0,00	0,00	0,00	0,00	0,00	0,00	0,00	0,00	0,00
Empenhos de 2016 e anteriores	0,00	0,00	0,00	0,00	0,00	0,00	0,00	0,00	0,00	0,00

TOTAL DOS RESTOS A PAGAR CANCELADOS OU PRESCRITOS ATÉ O FINAL DO EXERCÍCIO ATUAL QUE AFETARAM O CUMPRIMENTO DO LIMITE (XXi) (somando os saldos negativos da coluna "v")	0,00
TOTAL DOS RESTOS A PAGAR CANCELADOS OU PRESCRITOS ATÉ O FINAL DO EXERCÍCIO ANTERIOR QUE AFETARAM O CUMPRIMENTO DO LIMITE (XXii) (valor informado no demonstrativo do exercício anterior)	0,00
TOTAL DOS RESTOS A PAGAR CANCELADOS OU PRESCRITOS NO EXERCÍCIO ATUAL QUE AFETARAM O CUMPRIMENTO DO LIMITE (XXiii) = (XXi) - (XXii) (Artigo 24 § 1º e 2º da LC 141/2012)	0,00

PREFEITURA MUNICIPAL DE FLORESTA DO PIAUÍ
RELATÓRIO RESUMIDO DA EXECUÇÃO ORÇAMENTÁRIA
DEMONSTRATIVO DA RECEITA DE IMPOSTOS E DAS DESPESAS PRÓPRIAS COM SAÚDE
ORÇAMENTOS FISCAIS E DA SEGURIDADE SOCIAL
PERÍODO: Janeiro a Outubro 2020/BIMESTRE Setembro - Outubro

RR80 - ANEXO XII (L.C nº 141/2012 art.35)

83 1

CONTROLE DE RESTOS A PAGAR CANCELADOS OU PRESCRITOS CONSIDERADOS PARA FINS DE APLICAÇÃO DA DISPONIBILIDADE DE CAIXA CONFORME ARTIGO 24 § 1º e 2º DA LC 141/2012		RESTOS A PAGAR CANCELADOS OU PRESCRITOS				Saldo Final (não aplicado) (e) = (a - b ou c)
		Saldo Inicial (no Exercício atual) (a)	Despesas Custeadas no Exercício de Referência			
		Empenhadas (b)	Liquidadas (c)	Pagas (d)		
Restos a pagar cancelados ou prescritos em 2020 a serem compensados (XXIV) (saldo inicial = XXIII)		0,00	0,00	0,00	0,00	0,00
Restos a pagar cancelados ou prescritos em 2019 a serem compensados (XXV) (saldo inicial igual ao saldo final do demonstrativo do exercício anterior)		0,00	0,00	0,00	0,00	0,00
Restos a pagar cancelados ou prescritos em exercícios anteriores a serem compensados (XXVI) (saldo inicial igual ao saldo final do demonstrativo do exercício anterior)		0,00	0,00	0,00	0,00	0,00
TOTAL DE RESTOS A PAGAR CANCELADOS OU PRESCRITOS A COMPENSAR (XXVII)		0,00	0,00	0,00	0,00	0,00

RECEITAS ADICIONAIS PARA O FINANCIAMENTO DA SAÚDE NÃO COMPUTADAS NO CÁLCULO DO MÍNIMO	PREVISÃO INICIAL	PREVISÃO ATUALIZADA (a)	RECEITAS REALIZADAS	
			Até o Bimestre (b)	(%) (b/a)x100
RECEITAS DE TRANSFERÊNCIAS PARA A SAÚDE (XXVIII)	2.350.400,64	2.350.400,64	1.821.742,47	77,51
Proveniente da União	2.141.254,25	2.141.254,25	1.685.694,33	78,72
Proveniente dos Estados	209.146,39	209.146,39	136.048,14	65,05
Proveniente de outros Municípios	0,00	0,00	0,00	0,00
RECEITA DE OPERAÇÕES DE CRÉDITO INTERNAS E EXTERNAS VINCULADAS A SAÚDE (XXIX)	0,00	0,00	0,00	0,00
OUTRAS RECEITAS (XXX)	181.657,32	181.657,32	199.214,17	109,66
TOTAL DAS RECEITAS ADICIONAIS PARA FINANCIAMENTO DA SAÚDE (XXXI) = (XXVIII) + (XXIX) + (XXX)	2.532.057,96	2.532.057,96	2.020.956,64	79,81

PREFEITURA MUNICIPAL DE FLORESTA DO PIAUÍ
RELATÓRIO RESUMIDO DA EXECUÇÃO ORÇAMENTÁRIA
DEMONSTRATIVO DA RECEITA DE IMPOSTOS E DAS DESPESAS PRÓPRIAS COM SAÚDE
ORÇAMENTOS FISCAIS E DA SEGURIDADE SOCIAL
PERÍODO: Janeiro a Outubro 2020/BIMESTRE Setembro - Outubro

RREO - ANEXO XII (LC nº 141/2012 art.35)

DESPESAS COM SAÚDE POR SUBFUNÇÕES E CATEGORIA ECONÔMICA NÃO COMPUTADAS NO CÁLCULO DO MÍNIMO	DOTAÇÃO INICIAL	DOTAÇÃO ATUALIZADA (e)	DESPESAS EMPENHADAS		DESPESAS LIQUIDADAS		DESPESAS PAGAS		INSCRITOS EM RESTOS A PAGAR NÃO PROCESSADOS (g)
			ATÉ BIMESTRE (d)	% (d/e) x 100	ATÉ BIMESTRE (e)	% (e/e) x 100	ATÉ BIMESTRE (f)	% (f/e) x 100	
ATENÇÃO BÁSICA (XXXII)	2.420.959,57	3.481.948,23	1.808.456,14	51,94	1.796.561,14	51,60	1.763.997,14	50,66	0,00
Despesas Correntes	2.113.242,55	3.263.656,23	1.756.153,89	53,81	1.744.258,85	53,44	1.711.694,89	52,45	0,00
Despesas de Capital	307.717,02	218.292,02	52.302,25	23,96	52.302,25	23,96	52.302,25	23,96	0,00
ASSISTÊNCIA HOSPITALAR E AMBULATORIAL (XXXIII)	0,00	0,00	0,00	0,00	0,00	0,00	0,00	0,00	0,00
Despesas Correntes	0,00	0,00	0,00	0,00	0,00	0,00	0,00	0,00	0,00
Despesas de Capital	0,00	0,00	0,00	0,00	0,00	0,00	0,00	0,00	0,00
SUporte profilático e terapêutico (XXXIV)	3.894,16	3.894,16	0,00	0,00	0,00	0,00	0,00	0,00	0,00
Despesas Correntes	3.894,16	3.894,16	0,00	0,00	0,00	0,00	0,00	0,00	0,00
Despesas de Capital	0,00	0,00	0,00	0,00	0,00	0,00	0,00	0,00	0,00
VIGILÂNCIA SANITÁRIA (XXXV)	45.979,04	25.279,04	0,00	0,00	0,00	0,00	0,00	0,00	0,00
Despesas Correntes	45.979,04	25.279,04	0,00	0,00	0,00	0,00	0,00	0,00	0,00
Despesas de Capital	0,00	0,00	0,00	0,00	0,00	0,00	0,00	0,00	0,00
VIGILÂNCIA EPIDEMIOLÓGICA (XXXVI)	21.201,52	1.701,52	0,00	0,00	0,00	0,00	0,00	0,00	0,00
Despesas Correntes	21.201,52	1.701,52	0,00	0,00	0,00	0,00	0,00	0,00	0,00
Despesas de Capital	0,00	0,00	0,00	0,00	0,00	0,00	0,00	0,00	0,00
ALIMENTAÇÃO E NUTRIÇÃO (XXXVII)	0,00	0,00	0,00	0,00	0,00	0,00	0,00	0,00	0,00
Despesas Correntes	0,00	0,00	0,00	0,00	0,00	0,00	0,00	0,00	0,00
Despesas de Capital	0,00	0,00	0,00	0,00	0,00	0,00	0,00	0,00	0,00
OUTRAS SUBFUNÇÕES (XXXVIII)	40.023,27	2.023,27	0,00	0,00	0,00	0,00	0,00	0,00	0,00
Despesas Correntes	40.023,27	2.023,27	0,00	0,00	0,00	0,00	0,00	0,00	0,00
Despesas de Capital	0,00	0,00	0,00	0,00	0,00	0,00	0,00	0,00	0,00
TOTAL DAS DESPESAS NÃO COMPUTADAS NO CÁLCULO DO MÍNIMO (XXXIX) = (XXXII + XXXIII + XXXIV + XXXV + XXXVI + XXXVII + XXXVIII)	2.582.057,96	3.514.846,24	1.808.456,14	51,45	1.796.561,14	51,11	1.763.997,14	50,19	0,00

PREFEITURA MUNICIPAL DE FLORESTA DO PIAUÍ
RELATÓRIO RESUMIDO DA EXECUÇÃO ORÇAMENTÁRIA
DEMONSTRATIVO DA RECEITA DE IMPOSTOS E DAS DESPESAS PRÓPRIAS COM SAÚDE
ORÇAMENTOS FISCAIS E DA SEGURIDADE SOCIAL
PERÍODO: Janeiro a Outubro 2020/BIMESTRE Setembro - Outubro

RREO - ANEXO XII (LC nº 141/2012 art.35)

DESPESAS TOTAIS COM SAÚDE EXECUTADAS COM COM RECURSOS PRÓPRIOS E COM RECURSOS TRANSFERIDOS DE OUTROS ENTES	DOTAÇÃO INICIAL	DOTAÇÃO ATUALIZADA (e)	DESPESAS EMPENHADAS		DESPESAS LIQUIDADAS		DESPESAS PAGAS		INSCRITOS EM RESTOS A PAGAR NÃO PROCESSADOS (g)
			ATÉ BIMESTRE (d)	% (d/e) x 100	ATÉ BIMESTRE (e)	% (e/e) x 100	ATÉ BIMESTRE (f)	% (f/e) x 100	
ATENÇÃO BÁSICA (XL) = (IV + XXXII)	4.018.289,14	4.977.272,42	2.721.221,88	54,67	2.700.326,85	54,43	2.547.939,82	53,20	0,00
ASSISTÊNCIA HOSPITALAR E AMBULATORIAL (XLI) = (V + XXXIII)	0,00	0,00	0,00	0,00	0,00	0,00	0,00	0,00	0,00
SUPOrTE PROFILÁTICO E TERAPÊUTICO (XLII) = (VI + XXXIV)	58.364,08	21.364,08	0,00	0,00	0,00	0,00	0,00	0,00	0,00
VIGILÂNCIA SANITÁRIA (XLIII) = (VII + XXXV)	55.449,82	47.749,82	13.625,00	28,53	13.625,00	28,53	13.625,00	28,53	0,00
VIGILÂNCIA EPIDEMIOLÓGICA (XLIV) = (VIII + XXXVI)	42.403,04	4.503,04	0,00	0,00	0,00	0,00	0,00	0,00	0,00
ALIMENTAÇÃO E NUTRIÇÃO (XLV) = (IX + XXXVII)	0,00	0,00	0,00	0,00	0,00	0,00	0,00	0,00	0,00
OUTRAS SUBFUNÇÕES (XLVI) = (X + XXXVIII)	422.462,26	302.462,26	206.244,84	68,10	206.244,84	68,10	206.244,84	68,10	0,00
TOTAL DAS DESPESAS COM SAÚDE (XLVII) = (XI + XXXIX)	4.616.968,34	5.333.751,62	2.941.091,72	54,94	2.929.196,69	54,71	2.867.809,66	53,57	0,00
(-) Despesas executadas com recursos provenientes das transferências de recursos de outros entes	2.532.057,96	3.514.846,24	1.808.456,14	51,45	1.796.561,14	51,11	1.763.997,14	50,19	0,00
TOTAL DAS DESPESAS EXECUTADAS COM RECURSOS PRÓPRIOS (XLVIII)	2.084.910,38	1.818.905,38	1.132.635,58	61,59	1.132.635,55	61,59	1.103.812,52	60,03	0,00

- 1) Essa lista apresenta os valores constantes no Relatório Resumido de Execução Orçamentária do último bimestre do exercício.
- 2) O valor apresentado na coluna "d" ou seja a coluna "Até Bimestre" deverá ser o mesmo apresentado na "coluna f".
- 3) O valor apresentado na coluna "e" ou seja a coluna "Até Bimestre" deverá ser o mesmo apresentado na "coluna f".
- 4) Letra "at" significa a ser exemplo no anexo de execução de orçamento. Deverá ser informado a letra estabelecida na Lei Orgânica do Município quando o percentual nela estabelecido for superior ao fixado na LC nº 141/2012.
- 5) Durante o exercício esse valor servirá para o monitoramento previsto no art. 23 da LC 141/2012.
- 6) No último bimestre, sua utilização é fixada em 100% - (12 x 100/100).
- 7) Essa coluna poderá ser apresentada somente no último bimestre.

INACIO ARAUJO SANTANA
900.500.883-00
VEREADOR PRESIDENTE

CESAR VIEIRA DE CARVALHO
347.535.328-72
CONTROLDADOR INTERNO

VINÍCIUS MIRANDA BANTOS
665.532.283-53
CONTADOR CRC010676/D-1

ILARIO DOMENEGOS DO MONTE
790.403.143-89
TERCEIRO