

Caderno E

Não pode ser vendido separadamente



DIÁRIO OFICIAL DOS MUNICÍPIOS

"Verba Volant, Scripta Manent"

Órgão de Consulta e Apoio da Rede de Controle da Gestão Pública do Estado



IVC

ISSN 2527-1911 (Impresso)



ISSN 2594-7923 (Online)

Capital: R\$ 6,19
(S/ Remessa)



Ano XVIII • Teresina (PI) - Quinta-Feira, 31 de Dezembro de 2020 • Edição **IVCCXXX**



Interior: R\$ 6,58
(C/ Remessa)

Acervo das Edições Arquivado e Protegido em Sala-Cofre do TCE/PI

- DIÁRIO OFICIAL DOS MUNICÍPIOS - ONDE CONSULTAR:

Coleções atualizadas do Diário Oficial dos Municípios podem ser consultadas por nossos leitores nos seguintes lugares:

- **Arquivo Público do Piauí**
- **Biblioteca do Ministério Público**
- **Biblioteca do TCE/PI**
- **Biblioteca do TCU**
- **Biblioteca da CGU**
- **Biblioteca do Senado Federal**
- **Biblioteca da Câmara dos Deputados/BSB**

Poder Executivo:

Alagoinha do Piauí (LRF) Pag. 132
Canto do Buriti (LRF) Pag. 147
Corrente (LRF) Pag. 169
Cristalândia do Piauí (LRF) Pag. 184

Currais (LRF)..... Pag. 280
Pajeú do Piauí (LRF) Pag. 202
Pedro Laurentino (LRF) Pag. 217
Redenção do Gurguéia (LRF).... Pag. 233

São Pedro do Piauí (LRF) Pag. 259
União Pag. 02
Várzea Branca (LRF) Pag. 266

www.diariooficialdosmunicipios.org



Estado do Piauí
Prefeitura Municipal de União
Gabinete do Prefeito

LEI Nº 763 DE 08 DE DEZEMBRO DE 2020.

“Estima a receita e fixa a despesa do município de União para o exercício financeiro de 2021”.

O PREFEITO MUNICIPAL DE UNIÃO, Estado do Piauí, no uso de suas atribuições constitucionais e legais:

Faz saber que a Câmara Municipal de União/PI aprovou e o Prefeito sanciona a seguinte Lei:

Art. 1º - Esta Lei estima a Receita e Fixa a Despesa do município de União para o exercício financeiro de 2021 compreendendo:

I – o Orçamento Fiscal, referente aos Poderes do Município, seus fundos, órgãos e entidades da Administração Pública Municipal, direta e indireta;

II – o Orçamento da Seguridade Social, abrangendo todas as entidades e órgãos da Administração direta e indireta a ele vinculados, bem como os fundos instituídos e mantidos pelo Poder Público.

§ 1º O Orçamento Programa compatibiliza ações com o Plano Plurianual através dos Programas de Governo, estabelecendo o alcance das metas e objetivos estabelecidos.

§ 2º As ações de iniciativa popular – Orçamento Popular de União – integram a programação de investimentos do Orçamento, consolidando os programas a serem desenvolvidos pelos Órgãos Municipais.

Art. 2º - A Receita Orçamentária, a preços correntes e conforme a legislação tributária vigente é estimada em R\$ 109.630.960,00 (cento e nove milhões, seiscentos e trinta mil e novecentos e sessenta reais).

Art. 3º - As receitas são estimadas por Categoria Econômica, segundo a origem dos recursos, conforme o disposto no Anexo I.

Art. 4º - A Receita será realizada mediante a arrecadação de tributos, renda e outras receitas correntes e de capital, na forma da legislação vigente, e das especificações constantes no Anexo II desta Lei, de acordo com o seguinte desdobramento:

RECEITA	(R\$ 1,00)
I – RECEITAS CORRENTES	103.867.060,00
Impostos, Taxas e Contribuições de Melhoria	4.500.900,00
Contribuições	5.782.700,00
Receita Patrimonial	883.000,00
Transferências Correntes	91.511.800,00
Outras Receitas Correntes	1.188.660,00
II – RECEITAS DE CAPITAL	4.900.300,00
Transferências de Capital	4.900.300,00
III – RECEITAS INTRAORÇAMENTÁRIAS	7.895.600,00
Receitas de Contribuições Intra-Orçamentárias	7.895.600,00
IV – DEDUÇÕES DA RECEITA P/FORM FUNDEB	7.032.000,00
Deduções de Transferências Correntes	7.032.000,00
TOTAL	109.630.960,00

Art. 5º - A Despesa Orçamentária, no mesmo valor da Receita Orçamentária, é fixada em R\$ 109.630.960,00 (cento e nove milhões, seiscentos e trinta mil e novecentos e sessenta reais), desdobrada nos seguintes agregados:

I – Orçamento Fiscal, em R\$ 68.248.160,00 (sessenta e oito milhões, duzentos e quarenta e oito mil e cento e sessenta reais);

II – Orçamento da Seguridade Social, em R\$ 40.382.800,00 (quarenta milhões, trezentos e oitenta e dois mil e oitocentos reais).

Art. 6º - A Despesa Total, fixada por Função, Poderes e Órgãos, está definida nos Anexos II e VI desta Lei.

Art. 7º - A despesa será realizada segundo a discriminação constante nos Anexos desta lei, e apresenta sua composição Órgãos e Unidades Orçamentárias e por categorias econômicas conforme o seguinte desdobramento:

DESPESA	(R\$ 1,00)
I – DESPESAS POR ÓRGÃOS (Unidades Orçamentárias)	
1.1 – PODER LEGISLATIVO	
Câmara Municipal	3.629.000,00
1.2 – PODER EXECUTIVO	
Secretaria Municipal de Planejamento e Administração	5.485.860,00
Gabinete do Prefeito	1.297.000,00
Secretaria Municipal de Educação	41.294.700,00
Secretaria Municipal de Saúde (FMS)	18.949.500,00
Hospital Municipal	6.510.900,00

Secretaria Mun. de Ação Social e Cidadania (FMAS, FMDCA)	3.247.400,00
Secretaria Municipal de Finanças	2.471.800,00
Secretaria Municipal de Agricultura e Meio Ambiente	1.017.800,00
Secretaria Municipal de Obras e Serviços Públicos	9.201.500,00
Secretaria Municipal de Desenvolvimento	442.000,00
Secretaria Municipal de Esportes e Lazer	773.700,00
Controladoria Geral do Município	110.000,00
Procuradoria Geral do Município	168.000,00
Fundo de Previdência dos Servidores Municipais	12.950.000,00
Secretaria Municipal de Cultura e Turismo (FMC)	1.082.500,00
Superintendência Municipal de Transportes e Trânsito	699.300,00
Reserva de Contingência	300.000,00
TOTAL	109.630.960,00

2 – DESPESA POR CATEGORIAS ECONÔMICAS

DESPESAS CORRENTES	98.768.160,00
PESSOAL E ENCARGOS SOCIAIS	67.534.760,00
JUROS E ENCARGOS DA DÍVIDA	8.000,00
OUTRAS DESPESAS CORRENTES	31.225.400,00
DESPESAS DE CAPITAL	9.362.800,00
INVESTIMENTOS	7.994.300,00
AMORTIZAÇÃO DA DÍVIDA	1.368.500,00
RESERVA DE CONTINGENCIA	1.500.000,00
RESERVA DE CONTINGENCIA	1.500.000,00
TOTAL	109.630.960,00

Art. 8º Integram o orçamento, na forma do § 1º, do art. 2º, da Lei nº 4.320, de 17 de março de 1964, os anexos:

I – sumário geral da receita por fontes e da despesa por função de governo;

II – quadro demonstrativo da Receita e da Despesa, segundo as categorias econômicas;

III – discriminação da Receita por Fontes e respectiva legislação;

IV – quadro das Dotações por órgãos do governo, segundo funções.

Art. 9º - Estão plenamente assegurados recursos para investimentos em fase de execução, em conformidade com o artigo 23 da Lei nº 758, de 30 de junho de 2020, que dispõe sobre as diretrizes orçamentárias para o exercício de 2021.

Art. 10 - Fica o Poder Executivo, respeitadas as demais prescrições constitucionais e nos termos da Lei nº 4.320/64, autorizado a abrir créditos adicionais suplementares até o valor correspondente a 40% (quarenta por cento) dos Orçamentos Fiscal e da Seguridade Social, com a finalidade de incorporar valores que excedam as previsões constantes desta Lei, mediante a utilização de recursos provenientes de:

I – anulação parcial ou total de dotações;

II – incorporação de superávit e/ou saldo financeiro disponível do exercício anterior, efetivamente apurados em balanço;

III – excesso de arrecadação em bases constantes.

Parágrafo Único – Excluem-se da base de cálculo do limite a que se refere o caput deste artigo os valores correspondentes à amortização e encargos da dívida, às despesas com pessoal e encargos sociais e às despesas financiadas com operações de créditos contratadas e a contratar e com recursos de convênios e demais recursos vinculados.

Art. 11 - Fica o Poder Executivo, autorizado a:

I – instituir fundos de qualquer natureza, mediante autorização legislativa;

II – promover as medidas necessárias para ajustar os dispêndios ao efetivo comportamento da receita;

III – realizar operações de crédito, inclusive por antecipação da receita, com a finalidade de manter o equilíbrio orçamentário-financeiro do Município, observados os preceitos legais aplicáveis à matéria.

Art. 12 - Fica o Poder Executivo autorizado a contratar e oferecer garantias a empréstimos voltados para o saneamento e habitação em áreas de baixa renda, bem como para desenvolvimento do setor primário do município.

Art. 13 - Fica o Poder Executivo autorizado a contrair financiamentos com agências nacionais oficiais de crédito para aplicação em investimentos fixados nesta Lei, bem como a oferecer as garantias necessárias à obtenção de garantia do Tesouro Nacional para a realização destes financiamentos.

Art. 14 – O Prefeito, no âmbito do Poder Executivo, poderá adotar parâmetros para utilização das dotações, de forma a compatibilizar as despesas à efetiva realização das receitas, para garantir as metas de resultado primário, conforme o Artigo 16 da Lei nº 758, de 30 de junho de 2020, que dispõe sobre as diretrizes orçamentárias para o exercício de 2021.

Art. 15 - Esta Lei entrará em vigor a partir de 1º de janeiro de 2021, revogadas as disposições em contrário.

Gabinete do Prefeito Municipal de União, Estado do Piauí, em 31 de setembro de 2020.

Paulo Henrique Medeiros Costa
Prefeito Municipal

(Continua na próxima página)



ISSN 2527-1911 (Impresso)
ISSN 2594-7923 (Online)

Direção Geral: Bel. José Luiz de PAIVA IGREJA
Dir. Executivo: Mara Luciana
Dir. Administrativo: Maria Soares
Chefe de Redação: Fabrício Melo
Dptº de Publicações Legais: Jéssica Sousa

Rua Gov. Raimundo Artur de Vasconcelos, nº 173
Ed. Ana Cecília - salas 201 / 206 - Teresina - PI • Cep. 64000-450
Fone: (86) 3226-1930 • Fax (86) 3223-7250
E-mail: publicacao@dompi.com.br



EDIÇÃO ASSINADA
DIGITALMENTE
COM CARIMBO DO
TEMPO

MUNICÍPIO DE UNIAO - PI

Quadro de detalhamento da despesa

*** Orçamento Fiscal e Seguridade Social. Exercício:2021 ***

Órgão...: 01 - CÂMARA MUNICIPAL

Unidade: 01.01 - Câmara Municipal


Classificação Orçamentária				Descrição da ação	Detalhada	Total da ação
Ficha	Prog. Econômica	F. R.	C. A.			
01.031.0001.1001				INVESTIMENTOS A CARGO DA CÂMARA MUNICIPAL		260.000,00
1	4.4.90.30.00	1	100	Material de Consumo	4.000,00	
2	4.4.90.36.00	1	100	Outros Serviços de Terceiros - Pessoa Física	2.000,00	
3	4.4.90.39.00	1	100	Outros Serviços de Terceiros - Pessoa Jurídica	4.000,00	
4	4.4.90.51.00	1	100	Obras e Instalações	100.000,00	
5	4.4.90.52.00	1	100	Equipamentos e Material Permanente	150.000,00	
01.031.0001.2001				MANUTENÇÃO E FUNCIONAMENTO DA CÂMARA MUNICIPAL		3.369.000,00
6	3.1.90.11.00	1	100	Vencimentos e Vantagens Fixas - Pessoal Civil	1.800.000,00	
7	3.1.90.13.00	1	100	Obrigações Patronais	500.000,00	
8	3.1.90.16.00	1	100	Outras Despesas Variáveis - Pessoal Civil	500,00	
9	3.1.90.92.00	1	100	Despesas de Exercícios Anteriores	35.000,00	
10	3.1.91.13.00	1	100	Obrigações Patronais	80.000,00	
11	3.3.90.14.00	1	100	Diárias - Civil	78.000,00	
12	3.3.90.30.00	1	100	Material de Consumo	50.000,00	
13	3.3.90.33.00	1	100	Passagens e Despesas de Locomoção	500,00	
14	3.3.90.35.00	1	100	Serviços de Consultoria	5.000,00	
15	3.3.90.36.00	1	100	Outros Serviços de Terceiros - Pessoa Física	300.000,00	
16	3.3.90.39.00	1	100	Outros Serviços de Terceiros - Pessoa Jurídica	450.000,00	
17	3.3.90.40.00	1	100	Servios de Tecnologia da Informao e Comunicao - Pessoa Jurdica	25.000,00	
18	3.3.90.47.00	1	100	Obrigações Tributárias e Contributivas	15.000,00	
19	3.3.90.92.00	1	100	Despesas de Exercícios Anteriores	30.000,00	

Totais da unidade

Projeto	260.000,00	
Atividade	3.369.000,00	
Pessoal e Encargos Sociais	2.415.500,00	--> 66,56 %
Outras Despesas Correntes	953.500,00	--> 26,27 %
Investimentos	260.000,00	--> 7,16 %
Despesa Corrente	3.369.000,00	--> 92,84 %
Despesa de Capital	260.000,00	--> 7,16 %
Total da unidade	3.629.000,00	

Totais do órgão

Projeto	260.000,00	
Atividade	3.369.000,00	
Pessoal e Encargos Sociais	2.415.500,00	--> 66,56 %
Outras Despesas Correntes	953.500,00	--> 26,27 %
Investimentos	260.000,00	--> 7,16 %
Despesa Corrente	3.369.000,00	--> 92,84 %
Despesa de Capital	260.000,00	--> 7,16 %



MUNICÍPIO DE UNIAO - PI

Quadro de detalhamento da despesa

*** Orçamento Fiscal e Seguridade Social. Exercício:2021 ***

Órgão...: 01 - CÂMARA MUNICIPAL

Unidade: 01.01 - Câmara Municipal

Classificação Orçamentária				Descrição da ação	Detalhada	Total da ação
Ficha	Prog. Econômica	F. R.	C. A.			
Total do órgão						3.629.000,00



MUNICÍPIO DE UNIAO - PI

Quadro de detalhamento da despesa

*** Orçamento Fiscal e Seguridade Social. Exercício:2021 ***

Órgão...: 02 - SECRETARIA MUNICIPAL DE PLANEJAMENTO E ADMINISTRAÇÃO

Unidade: 02.01 - Secretaria Municipal de Planejamento e Administração

Classificação Orçamentária				Descrição da ação	Detalhada	Total da ação
Ficha	Prog. Econômica	F. R.	C. A.			
04.122.0002.2002				MANUTENÇÃO DA SEC. PLANEJAMENTO E ADMINISTRAÇÃO		3.704.900,00
20	3.1.90.04.00	1	100	Contratação por Tempo Determinado	30.000,00	
21	3.1.90.11.00	1	100	Vencimentos e Vantagens Fixas - Pessoal Civil	1.367.700,00	
22	3.1.90.13.00	1	100	Obrigações Patronais	897.300,00	
23	3.1.90.16.00	1	100	Outras Despesas Variáveis - Pessoal Civil	5.000,00	
24	3.1.90.92.00	1	100	Despesas de Exercícios Anteriores	5.000,00	
25	3.1.91.13.00	1	100	Obrigações Patronais	441.500,00	
26	3.3.90.08.00	1	100	Outros Benefícios Assistenciais	3.000,00	
27	3.3.90.14.00	1	100	Diárias - Civil	5.000,00	
28	3.3.90.30.00	1	100	Material de Consumo	50.000,00	
29	3.3.90.35.00	1	100	Serviços de Consultoria	120.200,00	
30	3.3.90.36.00	1	100	Outros Serviços de Terceiros - Pessoa Física	5.000,00	
31	3.3.90.39.00	1	100	Outros Serviços de Terceiros - Pessoa Jurídica	620.000,00	
32	3.3.90.40.00	1	100	Serviços de Tecnologia da Informação e Comunicação - Pessoa Jurídica	135.500,00	
33	3.3.90.92.00	1	100	Despesas de Exercícios Anteriores	3.000,00	
34	3.3.90.93.00	1	100	Indenizações e Restituições	6.700,00	
35	4.4.90.52.00	1	100	Equipamentos e Material Permanente	10.000,00	
28.846.0022.2003				ENCARGOS COM PRECATÓRIOS E SENTENÇAS JUDICIAIS		1.149.960,00
36	3.1.90.91.00	1	100	Sentenças Judiciais	1.129.960,00	
37	3.3.90.91.00	1	100	Sentenças Judiciais	20.000,00	
28.846.0021.2004				CONTRIBUIÇÃO AO PASEP		631.000,00
38	3.3.90.47.00	1	100	Obrigações Tributárias e Contributivas	630.000,00	
39	3.3.90.47.00	610	115	Obrigações Tributárias e Contributivas	1.000,00	

Totais da unidade

Atividade	5.485.860,00	
Pessoal e Encargos Sociais	3.876.460,00	--> 70,66 %
Outras Despesas Correntes	1.599.400,00	--> 29,15 %
Investimentos	10.000,00	--> 0,18 %
Despesa Corrente	5.475.860,00	--> 99,82 %
Despesa de Capital	10.000,00	--> 0,18 %
Total da unidade	5.485.860,00	

Totais do órgão

Atividade	5.485.860,00	
Pessoal e Encargos Sociais	3.876.460,00	--> 70,66 %
Outras Despesas Correntes	1.599.400,00	--> 29,15 %
Investimentos	10.000,00	--> 0,18 %
Despesa Corrente	5.475.860,00	--> 99,82 %



MUNICÍPIO DE UNIAO - PI

Quadro de detalhamento da despesa

*** Orçamento Fiscal e Seguridade Social. Exercício:2021 ***

Órgão...: 02 - SECRETARIA MUNICIPAL DE PLANEJAMENTO E ADMINISTRAÇÃO

Unidade: 02.01 - Secretaria Municipal de Planejamento e Administração

Classificação Orçamentária				Descrição da ação	Detalhada	Total da ação
Ficha	Prog. Econômica	F. R.	C. A.			
	Despesa de Capital			10.000,00 --> 0,18 %		
	Total do órgão			5.485.860,00		



MUNICÍPIO DE UNIAO - PI


Quadro de detalhamento da despesa

*** Orçamento Fiscal e Seguridade Social. Exercício:2021 ***

Órgão...: 03 - SECRETARIA MUNICIPAL DE EDUCAÇÃO

Unidade: 03.01 - Secretaria Municipal de Educação

Classificação Orçamentária				Descrição da ação	Detalhada	Total da ação
Ficha	Prog. Econômica	F. R.	C. A.			
12.361.0004.1003				AMPLIAÇÃO E RECUPERAÇÃO DE UNIDADES ESCOLARES		520.000,00
345	4.4.90.51.00	124	115	Obras e Instalações	200.000,00	
346	4.4.90.51.00	1	200	Obras e Instalações	300.000,00	
347	4.4.90.61.00	1	200	Aquisição de Imóveis	20.000,00	
12.365.0004.1006				CONST. REF. E ADAPT. DE UNIDADES DE ENSINO P/ ED. INFANTIL		130.000,00
348	4.4.90.51.00	1	200	Obras e Instalações	30.000,00	
349	4.4.90.51.00	124	115	Obras e Instalações	100.000,00	
12.361.0004.1008				AQUISIÇÃO DE VEÍCULOS/TRANSPORTE ESCOLAR		130.000,00
350	4.4.90.52.00	124	115	Equipamentos e Material Permanente	100.000,00	
351	4.4.90.52.00	1	200	Equipamentos e Material Permanente	30.000,00	
12.361.0004.1013				IMPLANTAÇÃO DA ESCOLA DE GESTORES		30.000,00
353	4.4.90.51.00	1	200	Obras e Instalações	20.000,00	
352	4.4.90.52.00	1	200	Equipamentos e Material Permanente	10.000,00	
12.361.0004.1062				AQUISIÇÃO DE SUPRIMENTOS P/ FOMENTAR EDUCAÇÃO		200.000,00
354	4.4.90.52.00	1	200	Equipamentos e Material Permanente	100.000,00	
355	4.4.90.52.00	124	115	Equipamentos e Material Permanente	100.000,00	
12.361.0004.2008				MANUTENÇÃO DO SISTEMA MUNICIPAL DE ENSINO		3.524.900,00
356	3.1.90.04.00	1	200	Contratação por Tempo Determinado	60.000,00	
357	3.1.90.11.00	1	200	Vencimentos e Vantagens Fixas - Pessoal Civil	2.050.000,00	
358	3.1.90.13.00	1	200	Obrigações Patronais	191.500,00	
359	3.1.90.16.00	1	200	Outras Despesas Variáveis - Pessoal Civil	10.000,00	
360	3.1.90.92.00	1	200	Despesas de Exercícios Anteriores	5.000,00	
361	3.1.91.13.00	1	200	Obrigações Patronais	50.000,00	
362	3.3.90.08.00	1	200	Outros Benefícios Assistenciais	3.000,00	
363	3.3.90.14.00	1	200	Diárias - Civil	5.000,00	
364	3.3.90.30.00	1	200	Material de Consumo	520.000,00	
365	3.3.90.36.00	1	200	Outros Serviços de Terceiros - Pessoa Física	150.400,00	
366	3.3.90.39.00	1	200	Outros Serviços de Terceiros - Pessoa Jurídica	450.000,00	
367	3.3.90.92.00	1	200	Despesas de Exercícios Anteriores	10.000,00	
368	4.4.90.52.00	1	200	Equipamentos e Material Permanente	20.000,00	
12.361.0004.2009				MANUTENÇÃO DO PNAE		1.430.600,00
369	3.3.90.30.00	1	200	Material de Consumo	600.000,00	
370	3.3.90.30.00	122	115	Material de Consumo	830.600,00	
12.361.0004.2010				MANUTENÇÃO DO TRANSPORTE ESCOLAR - PNATE		557.000,00
372	3.3.90.30.00	1	200	Material de Consumo	30.000,00	



MUNICÍPIO DE UNIAO - PI


Quadro de detalhamento da despesa

*** Orçamento Fiscal e Seguridade Social. Exercício:2021 ***

Órgão...: 03 - SECRETARIA MUNICIPAL DE EDUCAÇÃO

Unidade: 03.01 - Secretaria Municipal de Educação

Classificação Orçamentária				Descrição da ação	Detalhada	Total da ação
Ficha	Prog. Econômica	F. R.	C. A.			
373	3.3.90.36.00	1	200	Outros Serviços de Terceiros - Pessoa Física	20.000,00	
371	3.3.90.39.00	123	115	Outros Serviços de Terceiros - Pessoa Jurídica	277.000,00	
374	3.3.90.39.00	1	200	Outros Serviços de Terceiros - Pessoa Jurídica	230.000,00	
12.365.0004.2011				MANUTENÇÃO DA EDUCAÇÃO INFANTIL		139.000,00
375	3.1.90.04.00	1	200	Contratação por Tempo Determinado	10.000,00	
376	3.1.90.11.00	1	200	Vencimentos e Vantagens Fixas - Pessoal Civil	50.000,00	
377	3.1.90.16.00	1	200	Outras Despesas Variáveis - Pessoal Civil	2.000,00	
378	3.3.90.08.00	1	200	Outros Benefícios Assistenciais	2.000,00	
379	3.3.90.30.00	1	200	Material de Consumo	30.000,00	
380	3.3.90.36.00	1	200	Outros Serviços de Terceiros - Pessoa Física	10.000,00	
381	3.3.90.39.00	1	200	Outros Serviços de Terceiros - Pessoa Jurídica	25.000,00	
382	4.4.90.51.00	1	200	Obras e Instalações	10.000,00	
12.366.0004.2012				MANUTENÇÃO DO EJA		97.000,00
383	3.1.90.11.00	1	200	Vencimentos e Vantagens Fixas - Pessoal Civil	48.000,00	
384	3.1.90.16.00	1	200	Outras Despesas Variáveis - Pessoal Civil	2.000,00	
385	3.3.90.08.00	1	200	Outros Benefícios Assistenciais	2.000,00	
386	3.3.90.30.00	1	200	Material de Consumo	10.000,00	
387	3.3.90.36.00	1	200	Outros Serviços de Terceiros - Pessoa Física	10.000,00	
388	3.3.90.39.00	1	200	Outros Serviços de Terceiros - Pessoa Jurídica	15.000,00	
389	4.4.90.52.00	1	200	Equipamentos e Material Permanente	10.000,00	
12.361.0004.2013				QUOTA MUNICIPAL DO SALARIO EDUCAÇÃO - QSE		466.700,00
390	3.3.90.30.00	120	115	Material de Consumo	176.700,00	
391	3.3.90.36.00	120	115	Outros Serviços de Terceiros - Pessoa Física	10.000,00	
392	3.3.90.39.00	120	115	Outros Serviços de Terceiros - Pessoa Jurídica	180.000,00	
393	4.4.90.52.00	120	115	Equipamentos e Material Permanente	100.000,00	
12.361.0004.2015				MANUTENÇÃO DE OUTROS PROGRAMAS MEC/FNDE		168.000,00
394	3.3.90.14.00	124	115	Diárias - Civil	3.000,00	
395	3.3.90.30.00	124	115	Material de Consumo	50.000,00	
396	3.3.90.36.00	124	115	Outros Serviços de Terceiros - Pessoa Física	5.000,00	
397	3.3.90.39.00	124	115	Outros Serviços de Terceiros - Pessoa Jurídica	50.000,00	
398	4.4.90.52.00	124	115	Equipamentos e Material Permanente	50.000,00	
399	4.4.90.93.00	124	115	Indenizações e Restituições	10.000,00	
12.361.0004.2016				PROGRAMA DINHEIRO DIRETO NA ESCOLA - PDDE		10.000,00
400	3.3.90.30.00	121	115	Material de Consumo	10.000,00	
12.362.0004.2018				Manutenção do PNAE - Patronato		110.000,00
401	3.3.90.30.00	122	115	Material de Consumo	80.000,00	
402	3.3.90.30.00	1	200	Material de Consumo	30.000,00	
12.367.0004.2092				MANUTENÇÃO DA EDUCAÇÃO ESPECIAL		107.000,00
403	3.1.90.04.00	1	200	Contratação por Tempo Determinado	15.000,00	



MUNICÍPIO DE UNIAO - PI
Quadro de detalhamento da despesa

*** Orçamento Fiscal e Seguridade Social. Exercício:2021 ***

Órgão...: 03 - SECRETARIA MUNICIPAL DE EDUCAÇÃO

Unidade: 03.01 - Secretaria Municipal de Educação

Classificação Orçamentária				Descrição da ação	Detalhada	Total da ação
Ficha	Prog. Econômica	F. R.	C. A.			
404	3.1.90.11.00	1	200	Vencimentos e Vantagens Fixas - Pessoal Civil	50.000,00	
405	3.1.90.16.00	1	200	Outras Despesas Variáveis - Pessoal Civil	2.000,00	
406	3.3.90.08.00	1	200	Outros Benefícios Assistenciais	2.000,00	
407	3.3.90.14.00	1	200	Diárias - Civil	3.000,00	
408	3.3.90.30.00	1	200	Material de Consumo	10.000,00	
409	3.3.90.36.00	1	200	Outros Serviços de Terceiros - Pessoa Física	5.000,00	
410	3.3.90.39.00	1	200	Outros Serviços de Terceiros - Pessoa Jurídica	10.000,00	
411	4.4.90.52.00	1	200	Equipamentos e Material Permanente	10.000,00	
12	361.0004.2096			FORMAÇÃO CONTINUADA DE TRABALHADORES EM EDUCAÇÃO		100.000,00
412	3.3.90.39.00	1	200	Outros Serviços de Terceiros - Pessoa Jurídica	50.000,00	
413	3.3.90.39.00	124	115	Outros Serviços de Terceiros - Pessoa Jurídica	50.000,00	

Totais da unidade

Projeto	810.000,00
Atividade	6.910.200,00
Pessoal e Encargos Sociais	2.545.500,00 --> 32,97 %
Outras Despesas Correntes	3.954.700,00 --> 51,23 %
Investimentos	1.220.000,00 --> 15,80 %
Despesa Corrente	6.500.200,00 --> 84,20 %
Despesa de Capital	1.220.000,00 --> 15,80 %
Total da unidade	7.720.200,00

MUNICÍPIO DE UNIAO - PI


Quadro de detalhamento da despesa

*** Orçamento Fiscal e Seguridade Social. Exercício:2021 ***

Órgão...: 03 - SECRETARIA MUNICIPAL DE EDUCAÇÃO

Unidade: 03.02 - FUNDEB

Classificação Orçamentária				Descrição da ação	Detalhada	Total da ação
Ficha	Prog. Econômica	F. R.	C. A.			
12.361.0004.1011				CONTR. AMPL. E RECUP. DE ESCOLAS DO ENSINO FUNDAMENTAL		100.000,00
40	4.4.90.51.00	116	240	Obras e Instalações	100.000,00	
12.365.0004.1012				CONSTRUÇÃO, AMPLIAÇÃO E REFOR. DE ESCOLAS PI/ EDUC. INFANTIL		30.000,00
41	4.4.90.51.00	116	240	Obras e Instalações	30.000,00	
12.361.0004.2017				MANUTENÇÃO DO SISTEMA MUNICIPAL DE ENSINO - 40%		6.486.800,00
42	3.1.90.04.00	116	240	Contratação por Tempo Determinado	250.000,00	
53	3.1.90.11.00	117	240	Vencimentos e Vantagens Fixas - Pessoal Civil	1.530.000,00	
43	3.1.90.11.00	116	240	Vencimentos e Vantagens Fixas - Pessoal Civil	1.375.000,00	
44	3.1.90.13.00	116	240	Obrigações Patronais	110.900,00	
45	3.1.90.16.00	116	240	Outras Despesas Variáveis - Pessoal Civil	2.000,00	
46	3.1.91.13.00	116	240	Obrigações Patronais	694.600,00	
54	3.3.90.08.00	117	240	Outros Benefícios Assistenciais	27.800,00	
47	3.3.90.08.00	116	240	Outros Benefícios Assistenciais	18.500,00	
48	3.3.90.14.00	116	240	Diárias - Civil	3.000,00	
49	3.3.90.30.00	116	240	Material de Consumo	1.750.000,00	
50	3.3.90.36.00	116	240	Outros Serviços de Terceiros - Pessoa Física	10.000,00	
51	3.3.90.39.00	116	240	Outros Serviços de Terceiros - Pessoa Jurídica	615.000,00	
52	4.4.90.52.00	116	240	Equipamentos e Material Permanente	100.000,00	
12.361.0004.2019				ENCARGOS COM TRANSPORTE ESCOLAR		256.800,00
55	3.3.90.30.00	116	240	Material de Consumo	19.800,00	
56	3.3.90.36.00	116	240	Outros Serviços de Terceiros - Pessoa Física	5.000,00	
57	3.3.90.39.00	116	240	Outros Serviços de Terceiros - Pessoa Jurídica	232.000,00	
12.365.0004.2020				ENCARGOS COM MAGISTÉRIO DA ED. INFANTIL - 60%		4.161.800,00
58	3.1.90.04.00	116	230	Contratação por Tempo Determinado	15.800,00	
59	3.1.90.11.00	116	230	Vencimentos e Vantagens Fixas - Pessoal Civil	287.000,00	
63	3.1.90.11.00	117	230	Vencimentos e Vantagens Fixas - Pessoal Civil	3.850.000,00	
60	3.1.90.16.00	116	230	Outras Despesas Variáveis - Pessoal Civil	3.000,00	
61	3.3.90.08.00	116	230	Outros Benefícios Assistenciais	3.000,00	
62	3.3.90.08.00	117	230	Outros Benefícios Assistenciais	3.000,00	
12.365.0004.2021				Manutenção da Educação Infantil - 40%		770.400,00
64	3.3.90.30.00	116	240	Material de Consumo	755.400,00	
65	3.3.90.36.00	116	240	Outros Serviços de Terceiros - Pessoa Física	5.000,00	
66	3.3.90.39.00	116	240	Outros Serviços de Terceiros - Pessoa Jurídica	5.000,00	
67	4.4.90.52.00	116	240	Equipamentos e Material Permanente	5.000,00	
12.366.0004.2022				ENCARGOS COM MAGISTÉRIO DO EJA - 60%		1.302.900,00
68	3.1.90.11.00	116	230	Vencimentos e Vantagens Fixas - Pessoal Civil	1.203.900,00	
72	3.1.90.11.00	117	230	Vencimentos e Vantagens Fixas - Pessoal Civil	90.000,00	
69	3.1.90.16.00	116	230	Outras Despesas Variáveis - Pessoal Civil	2.000,00	



MUNICÍPIO DE UNIAO - PI

Quadro de detalhamento da despesa

*** Orçamento Fiscal e Seguridade Social. Exercício:2021 ***

Órgão...: 03 - SECRETARIA MUNICIPAL DE EDUCAÇÃO

Unidade: 03.02 - FUNDEB

Classificação Orçamentária				Descrição da ação	Detalhada	Total da ação
Ficha	Prog. Econômica	F. R.	C. A.			
70	3.3.90.08.00	116	230	Outros Benefícios Assistenciais	2.000,00	
71	3.3.90.08.00	117	230	Outros Benefícios Assistenciais	5.000,00	
12.366.0004.2023				MANUTENÇÃO DA EJA		40.000,00
73	3.3.90.30.00	116	240	Material de Consumo	10.000,00	
74	3.3.90.36.00	116	240	Outros Serviços de Terceiros - Pessoa Física	10.000,00	
75	3.3.90.39.00	116	240	Outros Serviços de Terceiros - Pessoa Jurídica	10.000,00	
76	4.4.90.52.00	116	240	Equipamentos e Material Permanente	10.000,00	
12.361.0004.2091				ENCARGOS COM MAGISTÉRIO DO ENSINO FUNDAMENTAL - 60%		19.803.800,00
77	3.1.90.04.00	116	230	Contratação por Tempo Determinado	100.000,00	
78	3.1.90.11.00	116	230	Vencimentos e Vantagens Fixas - Pessoal Civil	15.860.000,00	
79	3.1.90.13.00	116	230	Obrigações Patronais	343.800,00	
80	3.1.90.16.00	116	230	Outras Despesas Variáveis - Pessoal Civil	5.000,00	
81	3.1.91.13.00	116	230	Obrigações Patronais	500.000,00	
83	3.1.91.13.00	117	230	Obrigações Patronais	2.980.000,00	
82	3.3.90.08.00	116	230	Outros Benefícios Assistenciais	15.000,00	
12.367.0004.2094				Encargos com Educação Especial		622.000,00
84	3.1.90.11.00	117	230	Vencimentos e Vantagens Fixas - Pessoal Civil	566.000,00	
86	3.1.90.11.00	116	230	Vencimentos e Vantagens Fixas - Pessoal Civil	50.000,00	
85	3.3.90.08.00	117	230	Outros Benefícios Assistenciais	3.000,00	
87	3.3.90.08.00	116	230	Outros Benefícios Assistenciais	3.000,00	

Totais da unidade

Projeto	130.000,00	
Atividade	33.444.500,00	
Pessoal e Encargos Sociais	29.819.000,00	--> 88,81 %
Outras Despesas Correntes	3.510.500,00	--> 10,46 %
Investimentos	245.000,00	--> 0,73 %
Despesa Corrente	33.329.500,00	--> 99,27 %
Despesa de Capital	245.000,00	--> 0,73 %
Total da unidade	33.574.500,00	

Totais do órgão

Projeto	940.000,00	
Atividade	40.354.700,00	
Pessoal e Encargos Sociais	32.364.500,00	--> 78,37 %
Outras Despesas Correntes	7.465.200,00	--> 18,08 %
Investimentos	1.465.000,00	--> 3,55 %
Despesa Corrente	39.829.700,00	--> 96,45 %
Despesa de Capital	1.465.000,00	--> 3,55 %
Total do órgão	41.294.700,00	

MUNICÍPIO DE UNIAO - PI

Quadro de detalhamento da despesa

*** Orçamento Fiscal e Seguridade Social. Exercício:2021 ***

Órgão...: 04 - SECRETARIA MUNICIPAL DE SAUDE

Unidade: 04.01 - Fundo Municipal de Saude FMS

Classificação Orçamentária				Descrição da ação	Total da ação
Ficha	Prog. Econômica	F. R.	C. A.	Detalhada	
10.301.0005.1015				CONST. REF. E AMPL. DE POSTOS E UNIDADES DE SAÚDE	600.000,00
414	4.4.90.51.00	215	115	Obras e Instalações	500.000,00
415	4.4.90.51.00	1	300	Obras e Instalações	100.000,00
10.301.0005.1017				CONSTRUÇÃO REFORMA E AMPLIAÇÃO DO PRÉDIO DA SEC DE SAÚDE	50.000,00
416	4.4.90.51.00	1	300	Obras e Instalações	50.000,00
10.301.0005.1018				REAPARELHAMENTOS DE UNIDADES DE SAÚDE	130.000,00
418	4.4.90.52.00	215	115	Equipamentos e Material Permanente	100.000,00
417	4.4.90.52.00	1	300	Equipamentos e Material Permanente	30.000,00
10.301.0005.1019				AQUISIÇÃO DE VEICULOS/ AMBULÂNCIA	130.000,00
562	4.4.90.52.00	215	115	Equipamentos e Material Permanente	100.000,00
563	4.4.90.52.00	1	300	Equipamentos e Material Permanente	30.000,00
10.301.0005.1021				CONSTRUÇÃO E APARELHAGEM DE ACADEMIAS DE SAÚDE	100.000,00
419	4.4.90.51.00	215	115	Obras e Instalações	80.000,00
420	4.4.90.52.00	215	115	Equipamentos e Material Permanente	20.000,00
10.301.0005.1022				AQUISIÇÃO DE EQUIPAMENTOS PARA LABORATÓRIOS	100.000,00
421	4.4.90.52.00	215	115	Equipamentos e Material Permanente	100.000,00
10.301.0005.1060				INFORMATIZAÇÃO DE POSTOS E UNIDADES DE SAÚDE	200.000,00
422	4.4.90.52.00	215	115	Equipamentos e Material Permanente	100.000,00
423	4.4.90.52.00	1	300	Equipamentos e Material Permanente	100.000,00
10.301.0005.1061				PERFURAÇÃO DE POÇOS EM UNIDADES BÁSICAS DE SAÚDE	80.000,00
424	4.4.90.51.00	1	300	Obras e Instalações	80.000,00
10.301.0005.2024				MANUTENÇÃO DAS AÇÕES E SERV. PÚBLICOS DE SAÚDE	7.451.800,00
425	3.1.90.04.00	1	300	Contratação por Tempo Determinado	100.000,00
440	3.1.90.04.00	214	115	Contratação por Tempo Determinado	77.800,00
441	3.1.90.11.00	214	115	Vencimentos e Vantagens Fixas - Pessoal Civil	25.000,00
426	3.1.90.11.00	1	300	Vencimentos e Vantagens Fixas - Pessoal Civil	2.800.000,00
427	3.1.90.13.00	1	300	Obrigações Patronais	620.000,00
442	3.1.90.13.00	214	115	Obrigações Patronais	266.100,00
443	3.1.90.16.00	214	115	Outras Despesas Variáveis - Pessoal Civil	3.000,00
428	3.1.90.16.00	1	300	Outras Despesas Variáveis - Pessoal Civil	3.000,00
429	3.1.90.94.00	1	300	Indenizações e Restituições Trabalhistas	20.000,00
444	3.1.91.13.00	214	115	Obrigações Patronais	437.700,00
430	3.1.91.13.00	1	300	Obrigações Patronais	302.400,00
445	3.3.90.08.00	214	115	Outros Benefícios Assistenciais	5.000,00



MUNICÍPIO DE UNIAO - PI

Quadro de detalhamento da despesa

*** Orçamento Fiscal e Seguridade Social. Exercício:2021 ***

Órgão...: 04 - SECRETARIA MUNICIPAL DE SAUDE

Unidade: 04.01 - Fundo Municipal de Saude FMS

Classificação Orçamentária				Descrição da ação	Detalhada	Total da ação
Ficha	Prog. Econômica	F. R.	C. A.			
431	3.3.90.08.00	1	300	Outros Benefícios Assistenciais	5.000,00	
446	3.3.90.14.00	214	115	Diárias - Civil	3.000,00	
432	3.3.90.14.00	1	300	Diárias - Civil	5.000,00	
433	3.3.90.30.00	1	300	Material de Consumo	147.800,00	
447	3.3.90.30.00	214	115	Material de Consumo	1.065.000,00	
434	3.3.90.36.00	1	300	Outros Serviços de Terceiros - Pessoa Física	161.900,00	
448	3.3.90.36.00	214	115	Outros Serviços de Terceiros - Pessoa Física	81.600,00	
435	3.3.90.39.00	1	300	Outros Serviços de Terceiros - Pessoa Jurídica	1.100.000,00	
449	3.3.90.39.00	214	115	Outros Serviços de Terceiros - Pessoa Jurídica	172.500,00	
439	3.3.90.39.00	215	115	Outros Serviços de Terceiros - Pessoa Jurídica	5.000,00	
450	3.3.90.40.00	214	115	Servios de Tecnologia da Informao e Comunicacao - Pessoa Jurdica	20.000,00	
436	3.3.90.40.00	1	300	Servios de Tecnologia da Informao e Comunicacao - Pessoa Jurdica	10.000,00	
437	3.3.90.92.00	1	300	Despesas de Exercícios Anteriores	5.000,00	
438	4.4.90.52.00	1	300	Equipamentos e Material Permanente	10.000,00	
10.302.0005.2025				MANUTENÇÃO DO CENTRO DE FISIOTERAPIA		223.200,00
451	3.1.90.04.00	214	115	Contratação por Tempo Determinado	33.900,00	
455	3.1.90.04.00	1	300	Contratação por Tempo Determinado	5.000,00	
456	3.1.90.11.00	1	300	Vencimentos e Vantagens Fixas - Pessoal Civil	10.000,00	
452	3.1.90.11.00	214	115	Vencimentos e Vantagens Fixas - Pessoal Civil	128.500,00	
453	3.1.90.16.00	214	115	Outras Despesas Variáveis - Pessoal Civil	3.000,00	
454	3.3.90.08.00	214	115	Outros Benefícios Assistenciais	3.000,00	
457	3.3.90.08.00	1	300	Outros Benefícios Assistenciais	3.000,00	
458	3.3.90.30.00	1	300	Material de Consumo	26.800,00	
459	3.3.90.36.00	1	300	Outros Serviços de Terceiros - Pessoa Física	5.000,00	
460	3.3.90.39.00	1	300	Outros Serviços de Terceiros - Pessoa Jurídica	5.000,00	
10.301.0005.2026				MANUTENÇÃO PROGRAMA NASF		215.500,00
461	3.1.90.04.00	214	115	Contratação por Tempo Determinado	20.000,00	
462	3.1.90.11.00	214	115	Vencimentos e Vantagens Fixas - Pessoal Civil	140.700,00	
463	3.1.90.16.00	214	115	Outras Despesas Variáveis - Pessoal Civil	3.000,00	
464	3.3.90.08.00	214	115	Outros Benefícios Assistenciais	1.000,00	
465	3.3.90.30.00	214	115	Material de Consumo	5.000,00	
466	3.3.90.36.00	214	115	Outros Serviços de Terceiros - Pessoa Física	11.500,00	
467	3.3.90.39.00	214	115	Outros Serviços de Terceiros - Pessoa Jurídica	34.300,00	
10.301.0005.2027				MANUTENÇÃO CEO		279.200,00
475	3.1.90.04.00	1	300	Contratação por Tempo Determinado	10.000,00	
468	3.1.90.04.00	214	115	Contratação por Tempo Determinado	28.500,00	
476	3.1.90.11.00	1	300	Vencimentos e Vantagens Fixas - Pessoal Civil	5.000,00	
469	3.1.90.11.00	214	115	Vencimentos e Vantagens Fixas - Pessoal Civil	138.700,00	
470	3.1.90.16.00	214	115	Outras Despesas Variáveis - Pessoal Civil	5.000,00	
477	3.3.90.08.00	1	300	Outros Benefícios Assistenciais	1.000,00	
471	3.3.90.08.00	214	115	Outros Benefícios Assistenciais	1.000,00	

MUNICÍPIO DE UNIAO - PI

Quadro de detalhamento da despesa

*** Orçamento Fiscal e Seguridade Social. Exercício:2021 ***

Órgão...: 04 - SECRETARIA MUNICIPAL DE SAUDE

Unidade: 04.01 - Fundo Municipal de Saude FMS

Classificação Orçamentária				Descrição da ação	Detalhada	Total da ação
Ficha	Prog. Econômica	F. R.	C. A.			
472	3.3.90.30.00	214	115	Material de Consumo	5.000,00	
473	3.3.90.36.00	214	115	Outros Serviços de Terceiros - Pessoa Física	5.000,00	
474	3.3.90.39.00	214	115	Outros Serviços de Terceiros - Pessoa Jurídica	80.000,00	
10.305.0006.2028				AÇÕES DE VIGILÂNCIA EPIDEMIOLÓGICA - VIG. EM SAÚDE - PPI/ ECD		433.400,00
478	3.1.90.04.00	214	115	Contratação por Tempo Determinado	17.900,00	
479	3.1.90.11.00	214	115	Vencimentos e Vantagens Fixas - Pessoal Civil	380.000,00	
480	3.1.90.16.00	214	115	Outras Despesas Variáveis - Pessoal Civil	3.000,00	
481	3.3.90.08.00	214	115	Outros Benefícios Assistenciais	2.000,00	
482	3.3.90.30.00	214	115	Material de Consumo	10.500,00	
483	3.3.90.36.00	214	115	Outros Serviços de Terceiros - Pessoa Física	10.000,00	
484	3.3.90.39.00	214	115	Outros Serviços de Terceiros - Pessoa Jurídica	10.000,00	
10.304.0006.2029				AÇÕES DE VIGILÂNCIA SANITÁRIA		34.700,00
485	3.3.90.30.00	214	115	Material de Consumo	27.700,00	
486	3.3.90.36.00	214	115	Outros Serviços de Terceiros - Pessoa Física	2.000,00	
487	3.3.90.39.00	214	115	Outros Serviços de Terceiros - Pessoa Jurídica	5.000,00	
10.303.0005.2030				AÇÕES DE ASSISTÊNCIA FARMACÊUTICA BÁSICA		470.000,00
488	3.3.90.30.00	214	115	Material de Consumo	420.000,00	
489	3.3.90.30.00	1	300	Material de Consumo	50.000,00	
10.301.0005.2031				AÇÕES DO PROGRAMA DE AG. COMUNITÁRIOS DE SAÚDE DE SAÚDE ACS		2.547.000,00
490	3.1.90.11.00	214	115	Vencimentos e Vantagens Fixas - Pessoal Civil	2.530.000,00	
491	3.1.90.16.00	214	115	Outras Despesas Variáveis - Pessoal Civil	3.000,00	
492	3.3.90.08.00	214	115	Outros Benefícios Assistenciais	3.000,00	
493	3.3.90.14.00	214	115	Diárias - Civil	3.000,00	
494	3.3.90.30.00	214	115	Material de Consumo	5.000,00	
495	3.3.90.36.00	214	115	Outros Serviços de Terceiros - Pessoa Física	3.000,00	
10.301.0005.2032				AÇÕES DO PROGRAMA DE SAÚDE DA FAMÍLIA - PSF		2.470.000,00
502	3.1.90.04.00	1	300	Contratação por Tempo Determinado	30.000,00	
496	3.1.90.04.00	214	115	Contratação por Tempo Determinado	10.000,00	
504	3.1.90.11.00	1	300	Vencimentos e Vantagens Fixas - Pessoal Civil	200.000,00	
497	3.1.90.11.00	214	115	Vencimentos e Vantagens Fixas - Pessoal Civil	1.320.000,00	
498	3.1.90.16.00	214	115	Outras Despesas Variáveis - Pessoal Civil	5.000,00	
499	3.3.90.08.00	214	115	Outros Benefícios Assistenciais	5.000,00	
505	3.3.90.08.00	1	300	Outros Benefícios Assistenciais	5.000,00	
500	3.3.90.30.00	214	115	Material de Consumo	150.000,00	
501	3.3.90.36.00	214	115	Outros Serviços de Terceiros - Pessoa Física	420.000,00	
502	3.3.90.39.00	214	115	Outros Serviços de Terceiros - Pessoa Jurídica	320.000,00	
506	3.3.90.39.00	1	300	Outros Serviços de Terceiros - Pessoa Jurídica	5.000,00	



MUNICÍPIO DE UNIAO - PI

Quadro de detalhamento da despesa

*** Orçamento Fiscal e Seguridade Social. Exercício:2021 ***

Órgão...: 04 - SECRETARIA MUNICIPAL DE SAUDE

Unidade: 04.01 - Fundo Municipal de Saude FMS

Classificação Orçamentária				Descrição da ação	Detalhada	Total da ação
Ficha	Prog. Econômica	F. R.	C. A.			
10.301.0005.2033				AÇÕES DO PROGRAMA DE INCENTIVO À SAÚDE BUCAL- PSB		1.134.500,00
507	3.1.90.04.00	1	300	Contratação por Tempo Determinado	50.000,00	
510	3.1.90.04.00	214	115	Contratação por Tempo Determinado	39.500,00	
511	3.1.90.11.00	214	115	Vencimentos e Vantagens Fixas - Pessoal Civil	520.000,00	
508	3.1.90.11.00	1	300	Vencimentos e Vantagens Fixas - Pessoal Civil	280.000,00	
512	3.1.90.16.00	214	115	Outras Despesas Variáveis - Pessoal Civil	5.000,00	
509	3.3.90.08.00	1	300	Outros Benefícios Assistenciais	5.000,00	
513	3.3.90.08.00	214	115	Outros Benefícios Assistenciais	5.000,00	
514	3.3.90.30.00	214	115	Material de Consumo	220.000,00	
515	3.3.90.36.00	214	115	Outros Serviços de Terceiros - Pessoa Física	5.000,00	
516	3.3.90.39.00	214	115	Outros Serviços de Terceiros - Pessoa Jurídica	5.000,00	
10.301.0005.2034				MANUTENÇÃO DO PROGRAMA MAIS MÉDICOS		122.000,00
517	3.3.90.46.00	1	300	Auxílio-Alimentação	112.000,00	
518	3.3.90.93.00	1	300	Indenizações e Restituições	10.000,00	
10.302.0005.2035				AÇÕES DO PROGRAMA DE ASSIST. PSICOSSOCIAL - CAPS/ CAPS AD		874.800,00
519	3.1.90.04.00	1	300	Contratação por Tempo Determinado	10.000,00	
520	3.1.90.11.00	1	300	Vencimentos e Vantagens Fixas - Pessoal Civil	30.000,00	
525	3.1.90.11.00	214	115	Vencimentos e Vantagens Fixas - Pessoal Civil	190.700,00	
526	3.1.90.16.00	214	115	Outras Despesas Variáveis - Pessoal Civil	5.000,00	
521	3.3.90.08.00	1	300	Outros Benefícios Assistenciais	2.000,00	
527	3.3.90.08.00	214	115	Outros Benefícios Assistenciais	3.000,00	
522	3.3.90.30.00	1	300	Material de Consumo	10.000,00	
528	3.3.90.30.00	214	115	Material de Consumo	407.000,00	
523	3.3.90.36.00	1	300	Outros Serviços de Terceiros - Pessoa Física	28.800,00	
529	3.3.90.36.00	214	115	Outros Serviços de Terceiros - Pessoa Física	102.000,00	
530	3.3.90.39.00	214	115	Outros Serviços de Terceiros - Pessoa Jurídica	71.300,00	
524	3.3.90.39.00	1	300	Outros Serviços de Terceiros - Pessoa Jurídica	10.000,00	
531	4.4.90.52.00	214	115	Equipamentos e Material Permanente	5.000,00	
10.301.0005.2036				PROGRAMA DE COFINANCIAMENTO ESTADUAL		566.000,00
532	3.3.90.30.00	213	115	Material de Consumo	316.000,00	
533	3.3.90.36.00	213	115	Outros Serviços de Terceiros - Pessoa Física	50.000,00	
534	3.3.90.39.00	213	115	Outros Serviços de Terceiros - Pessoa Jurídica	150.000,00	
535	4.4.90.52.00	213	115	Equipamentos e Material Permanente	50.000,00	
10.302.0005.2037				MANUTENÇÃO DO PROGRAMA MELHOR EM CASA		100.600,00
536	3.1.90.04.00	214	115	Contratação por Tempo Determinado	10.000,00	
537	3.1.90.11.00	214	115	Vencimentos e Vantagens Fixas - Pessoal Civil	5.000,00	
538	3.1.90.16.00	214	115	Outras Despesas Variáveis - Pessoal Civil	2.000,00	
539	3.3.90.08.00	214	115	Outros Benefícios Assistenciais	1.000,00	
540	3.3.90.14.00	214	115	Diárias - Civil	2.000,00	
541	3.3.90.30.00	214	115	Material de Consumo	5.000,00	

MUNICÍPIO DE UNIAO - PI

Quadro de detalhamento da despesa

*** Orçamento Fiscal e Seguridade Social. Exercício:2021 ***

Órgão...: 04 - SECRETARIA MUNICIPAL DE SAUDE

Unidade: 04.01 - Fundo Municipal de Saude FMS

Classificação Orçamentária				Descrição da ação	Detalhada	Total da ação
Ficha	Prog. Econômica	F. R.	C. A.			
542	3.3.90.36.00	214	115	Outros Serviços de Terceiros - Pessoa Física	70.600,00	
543	3.3.90.39.00	214	115	Outros Serviços de Terceiros - Pessoa Jurídica	5.000,00	
10.301.0005.2038				MANUTENÇÃO DE ACADEMIAS DE SAÚDE		38.000,00
544	3.1.90.11.00	1	300	Vencimentos e Vantagens Fixas - Pessoal Civil	20.000,00	
545	3.1.90.16.00	1	300	Outras Despesas Variáveis - Pessoal Civil	1.000,00	
546	3.3.90.08.00	1	300	Outros Benefícios Assistenciais	2.000,00	
547	3.3.90.30.00	1	300	Material de Consumo	5.000,00	
548	3.3.90.36.00	1	300	Outros Serviços de Terceiros - Pessoa Física	5.000,00	
549	3.3.90.39.00	1	300	Outros Serviços de Terceiros - Pessoa Jurídica	5.000,00	
10.302.0005.2039				MANUTENÇÃO DO SAMU		298.800,00
550	3.1.90.11.00	214	115	Vencimentos e Vantagens Fixas - Pessoal Civil	120.000,00	
551	3.1.90.16.00	214	115	Outras Despesas Variáveis - Pessoal Civil	2.000,00	
552	3.3.90.08.00	214	115	Outros Benefícios Assistenciais	2.000,00	
553	3.3.90.14.00	214	115	Diárias - Civil	3.000,00	
554	3.3.90.30.00	214	115	Material de Consumo	50.000,00	
555	3.3.90.36.00	214	115	Outros Serviços de Terceiros - Pessoa Física	59.500,00	
556	3.3.90.39.00	214	115	Outros Serviços de Terceiros - Pessoa Jurídica	52.300,00	
557	4.4.90.52.00	214	115	Equipamentos e Material Permanente	10.000,00	
10.122.0005.2097				Ações de enfrentamento de emergências de Saúde Pública		300.000,00
558	3.1.90.04.00	214	115	Contratação por Tempo Determinado	50.000,00	
559	3.3.90.30.00	214	115	Material de Consumo	100.000,00	
560	3.3.90.36.00	214	115	Outros Serviços de Terceiros - Pessoa Física	50.000,00	
561	3.3.90.39.00	214	115	Outros Serviços de Terceiros - Pessoa Jurídica	100.000,00	

Totais da unidade

Projeto	1.390.000,00
Atividade	17.559.500,00
Pessoal e Encargos Sociais	11.025.400,00 --> 58,18 %
Outras Despesas Correntes	6.459.100,00 --> 34,09 %
Investimentos	1.465.000,00 --> 7,73 %
Despesa Corrente	17.484.500,00 --> 92,27 %
Despesa de Capital	1.465.000,00 --> 7,73 %
Total da unidade	18.949.500,00



MUNICÍPIO DE UNIAO - PI

Quadro de detalhamento da despesa

*** Orçamento Fiscal e Seguridade Social. Exercício:2021 ***

Órgão...: 04 - SECRETARIA MUNICIPAL DE SAUDE

Unidade: 04.02 - Hospital Municipal

Classificação Orçamentária				Descrição da ação	Total da ação
Ficha	Prog. Econômica	F. R.	C. A.		Detalhada
Total da unidade				6.510.900,00	
Totais do órgão					
Projeto				2.540.000,00	
Atividade				22.920.400,00	
Pessoal e Encargos Sociais				13.149.600,00 --> 51,65 %	
Outras Despesas Correntes				9.695.800,00 --> 38,08 %	
Investimentos				2.615.000,00 --> 10,27 %	
Despesa Corrente				22.845.400,00 --> 89,73 %	
Despesa de Capital				2.615.000,00 --> 10,27 %	
Total do órgão				25.460.400,00	



MUNICÍPIO DE UNIAO - PI


Quadro de detalhamento da despesa

*** Orçamento Fiscal e Seguridade Social. Exercício:2021 ***

Órgão...: 05 - SECRETARIA MUNICIPAL DE AÇÃO SOCIAL E CIDADANIA

Unidade: 05.01 - Secretaria Municipal de Ação Social e Cidadania

Classificação Orçamentária				Descrição da ação	Total da ação
Ficha	Prog. Econômica	F. R.	C. A.		Detalhada
08.244.0008.2042				MANUTENÇÃO DA SEC. DE AÇÃO SOCIAL E CIDADANIA	1.076.500,00
88	3.1.90.11.00	1	400	Vencimentos e Vantagens Fixas - Pessoal Civil	720.000,00
89	3.1.90.16.00	1	400	Outras Despesas Variáveis - Pessoal Civil	2.000,00
90	3.3.90.08.00	1	400	Outros Benefícios Assistenciais	1.000,00
91	3.3.90.14.00	1	400	Diárias - Civil	11.500,00
92	3.3.90.30.00	1	400	Material de Consumo	52.000,00
93	3.3.90.36.00	1	400	Outros Serviços de Terceiros - Pessoa Física	10.000,00
94	3.3.90.39.00	1	400	Outros Serviços de Terceiros - Pessoa Jurídica	280.000,00
Totais da unidade					
Atividade				1.076.500,00	
Pessoal e Encargos Sociais				722.000,00 --> 67,07 %	
Outras Despesas Correntes				354.500,00 --> 32,93 %	
Despesa Corrente				1.076.500,00 --> 100,00 %	
Total da unidade				1.076.500,00	



MUNICÍPIO DE UNIAO - PI


Quadro de detalhamento da despesa

*** Orçamento Fiscal e Seguridade Social. Exercício:2021 ***

Órgão...: 05 - SECRETARIA MUNICIPAL DE AÇÃO SOCIAL E CIDADANIA

Unidade: 05.02 - Fundo Municipal de Assistência Social - FMAS

Classificação Orçamentária				Descrição da ação	Detalhada	Total da ação
Ficha	Prog. Econômica	F. R.	C. A.			
08.244.0008.1027				ADAPTAÇÃO E REFORMA DE PRÉDIOS P/ FUNCIONAMENTO DOS PROGRAMAS SOCIAIS		100.000,00
95	4.4.90.51.00	1	400	Obras e Instalações	100.000,00	
08.244.0008.2043				MANUTENÇÃO DO FMAS		57.500,00
96	3.3.90.14.00	1	400	Diárias - Civil	10.000,00	
97	3.3.90.30.00	1	400	Material de Consumo	20.000,00	
98	3.3.90.35.00	1	400	Serviços de Consultoria	10.000,00	
99	3.3.90.36.00	1	400	Outros Serviços de Terceiros - Pessoa Física	5.000,00	
100	3.3.90.39.00	1	400	Outros Serviços de Terceiros - Pessoa Jurídica	4.500,00	
101	4.4.90.52.00	1	400	Equipamentos e Material Permanente	8.000,00	
08.244.0008.2044				CONCESSÃO DE BENEFÍCIOS EVENTUAIS		155.000,00
102	3.3.90.32.00	1	400	Material de Distribuição Gratuita	20.000,00	
106	3.3.90.32.00	390	400	Material de Distribuição Gratuita	115.000,00	
103	3.3.90.36.00	1	400	Outros Serviços de Terceiros - Pessoa Física	5.000,00	
104	3.3.90.39.00	1	400	Outros Serviços de Terceiros - Pessoa Jurídica	10.000,00	
105	3.3.90.48.00	1	400	Outros Auxílios Financeiros a Pessoas Físicas	5.000,00	
08.244.0008.2045				AÇÕES DO PROGRAMA CIDADANIA ATIVA		70.000,00
107	3.3.90.30.00	311	400	Material de Consumo	10.000,00	
110	3.3.90.30.00	1	400	Material de Consumo	20.000,00	
108	3.3.90.36.00	311	400	Outros Serviços de Terceiros - Pessoa Física	10.000,00	
111	3.3.90.36.00	1	400	Outros Serviços de Terceiros - Pessoa Física	10.000,00	
109	3.3.90.39.00	311	400	Outros Serviços de Terceiros - Pessoa Jurídica	10.000,00	
112	3.3.90.39.00	1	400	Outros Serviços de Terceiros - Pessoa Jurídica	10.000,00	
08.244.0008.2046				AÇÕES E CAPACITAÇÕES, TREINAMENTOS E REALIZAÇÃO DE CONFERÊNCIAS		57.100,00
113	3.3.90.30.00	1	400	Material de Consumo	1.000,00	
117	3.3.90.30.00	311	400	Material de Consumo	1.000,00	
114	3.3.90.35.00	1	400	Serviços de Consultoria	1.000,00	
118	3.3.90.36.00	311	400	Outros Serviços de Terceiros - Pessoa Física	2.100,00	
115	3.3.90.36.00	1	400	Outros Serviços de Terceiros - Pessoa Física	1.000,00	
116	3.3.90.39.00	1	400	Outros Serviços de Terceiros - Pessoa Jurídica	1.000,00	
119	3.3.90.39.00	311	400	Outros Serviços de Terceiros - Pessoa Jurídica	50.000,00	
08.243.0007.2047				PRIMEIRA INFÂNCIA DO SUAS - CRIANÇA FELIZ		137.700,00
120	3.1.90.04.00	311	400	Contratação por Tempo Determinado	15.000,00	
121	3.3.90.08.00	311	400	Outros Benefícios Assistenciais	2.000,00	
122	3.3.90.14.00	311	400	Diárias - Civil	5.000,00	
123	3.3.90.30.00	311	400	Material de Consumo	54.800,00	
124	3.3.90.36.00	311	400	Outros Serviços de Terceiros - Pessoa Física	50.900,00	
125	3.3.90.39.00	311	400	Outros Serviços de Terceiros - Pessoa Jurídica	10.000,00	
08.244.0008.2048				SERVIÇOS DA PROTEÇÃO SOCIAL BÁSICA (SCFV - PBF)		474.600,00
126	3.1.90.04.00	311	400	Contratação por Tempo Determinado	15.000,00	



MUNICÍPIO DE UNIAO - PI

Quadro de detalhamento da despesa

*** Orçamento Fiscal e Seguridade Social. Exercício:2021 ***

Órgão...: 05 - SECRETARIA MUNICIPAL DE AÇÃO SOCIAL E CIDADANIA

Unidade: 05.02 - Fundo Municipal de Assistência Social - FMAS

Classificação Orçamentária				Descrição da ação	Detalhada	Total da ação
Ficha	Prog. Econômica	F. R.	C. A.			
127	3.1.90.11.00	311	400	Vencimentos e Vantagens Fixas - Pessoal Civil	30.000,00	
128	3.1.90.16.00	311	400	Outras Despesas Variáveis - Pessoal Civil	2.000,00	
129	3.3.90.08.00	311	400	Outros Benefícios Assistenciais	3.000,00	
130	3.3.90.30.00	311	400	Material de Consumo	150.000,00	
131	3.3.90.36.00	311	400	Outros Serviços de Terceiros - Pessoa Física	130.100,00	
134	3.3.90.36.00	390	400	Outros Serviços de Terceiros - Pessoa Física	19.500,00	
135	3.3.90.39.00	390	400	Outros Serviços de Terceiros - Pessoa Jurídica	10.000,00	
132	3.3.90.39.00	311	400	Outros Serviços de Terceiros - Pessoa Jurídica	110.000,00	
133	3.3.90.92.00	311	400	Despesas de Exercícios Anteriores	5.000,00	
08.244.0008.2049				SERVIÇOS DA PROTEÇÃO SOCIAL ESPECIAL DE MÉDIA COMPLEXIDADE (PAEFI)		91.000,00
136	3.1.90.04.00	311	400	Contratação por Tempo Determinado	15.000,00	
137	3.3.90.08.00	311	400	Outros Benefícios Assistenciais	1.000,00	
138	3.3.90.30.00	311	400	Material de Consumo	20.000,00	
139	3.3.90.36.00	311	400	Outros Serviços de Terceiros - Pessoa Física	12.000,00	
141	3.3.90.36.00	390	400	Outros Serviços de Terceiros - Pessoa Física	19.500,00	
142	3.3.90.39.00	390	400	Outros Serviços de Terceiros - Pessoa Jurídica	18.500,00	
140	3.3.90.39.00	311	400	Outros Serviços de Terceiros - Pessoa Jurídica	5.000,00	
08.243.0007.2050				AÇÕES ESTRATÉGICAS DO PROG. DE ERRADICAÇÃO DO TRABALHO INFANTIL - AEPETI		89.000,00
143	3.1.90.04.00	311	400	Contratação por Tempo Determinado	5.000,00	
144	3.1.90.11.00	311	400	Vencimentos e Vantagens Fixas - Pessoal Civil	12.000,00	
145	3.3.90.08.00	311	400	Outros Benefícios Assistenciais	1.000,00	
146	3.3.90.14.00	311	400	Diárias - Civil	3.000,00	
147	3.3.90.30.00	311	400	Material de Consumo	10.000,00	
148	3.3.90.36.00	311	400	Outros Serviços de Terceiros - Pessoa Física	38.000,00	
149	3.3.90.39.00	311	400	Outros Serviços de Terceiros - Pessoa Jurídica	20.000,00	
08.244.0008.2051				IGD SUAS - APOIO À ORGANIZAÇÃO E GESTÃO DO SUAS		129.500,00
150	3.3.90.14.00	311	400	Diárias - Civil	3.000,00	
151	3.3.90.30.00	311	400	Material de Consumo	36.500,00	
152	3.3.90.36.00	311	400	Outros Serviços de Terceiros - Pessoa Física	32.000,00	
153	3.3.90.39.00	311	400	Outros Serviços de Terceiros - Pessoa Jurídica	48.000,00	
154	4.4.90.52.00	311	400	Equipamentos e Material Permanente	10.000,00	
08.244.0008.2052				IGDPBF - APOIO À ORGANIZAÇÃO E GESTÃO DO SUAS		232.400,00
155	3.1.90.04.00	311	400	Contratação por Tempo Determinado	9.000,00	
156	3.3.90.08.00	311	400	Outros Benefícios Assistenciais	1.000,00	
157	3.3.90.14.00	311	400	Diárias - Civil	5.000,00	
158	3.3.90.30.00	311	400	Material de Consumo	78.500,00	
159	3.3.90.36.00	311	400	Outros Serviços de Terceiros - Pessoa Física	103.900,00	
160	3.3.90.39.00	311	400	Outros Serviços de Terceiros - Pessoa Jurídica	25.000,00	
161	4.4.90.52.00	311	400	Equipamentos e Material Permanente	10.000,00	

MUNICÍPIO DE UNIAO - PI

Quadro de detalhamento da despesa

*** Orçamento Fiscal e Seguridade Social. Exercício:2021 ***

Órgão...: 05 - SECRETARIA MUNICIPAL DE AÇÃO SOCIAL E CIDADANIA

Unidade: 05.02 - Fundo Municipal de Assistência Social - FMAS

Classificação Orçamentária				Descrição da ação	Detalhada	Total da ação
Ficha	Prog. Econômica	F. R.	C. A.			
08.244.0008.2053				MANUT. DO PROGRAMA DE GERAÇÃO DE RENDA		50.000,00
162	3.3.90.30.00	311	400	Material de Consumo	10.000,00	
165	3.3.90.30.00	1	400	Material de Consumo	10.000,00	
163	3.3.90.36.00	311	400	Outros Serviços de Terceiros - Pessoa Física	5.000,00	
166	3.3.90.36.00	1	400	Outros Serviços de Terceiros - Pessoa Física	5.000,00	
164	3.3.90.39.00	311	400	Outros Serviços de Terceiros - Pessoa Jurídica	10.000,00	
167	3.3.90.39.00	1	400	Outros Serviços de Terceiros - Pessoa Jurídica	10.000,00	
16.482.0015.2054				PROGRAMA DE MELHORIA DE HABITAÇÕES POPULARES NA ZONA URBANA		35.000,00
168	3.3.90.32.00	1	400	Material de Distribuição Gratuita	20.000,00	
169	4.4.90.51.00	1	400	Obras e Instalações	15.000,00	
16.481.0015.2055				PROGRAMA DE MELHORIA DE HABITAÇÕES POPULARES NA ZONA RURAL		40.000,00
170	3.3.90.32.00	1	400	Material de Distribuição Gratuita	20.000,00	
171	4.4.90.51.00	1	400	Obras e Instalações	20.000,00	
08.244.0008.2095				PROGRAMA ACESSUAS TRABALHO		78.000,00
172	3.1.90.04.00	311	400	Contratação por Tempo Determinado	5.000,00	
173	3.1.90.11.00	311	400	Vencimentos e Vantagens Fixas - Pessoal Civil	12.000,00	
174	3.3.90.08.00	311	400	Outros Benefícios Assistenciais	1.000,00	
175	3.3.90.14.00	311	400	Diárias - Civil	3.000,00	
176	3.3.90.30.00	311	400	Material de Consumo	4.000,00	
177	3.3.90.36.00	311	400	Outros Serviços de Terceiros - Pessoa Física	24.000,00	
178	3.3.90.39.00	311	400	Outros Serviços de Terceiros - Pessoa Jurídica	29.000,00	
08.244.0008.2098				Ações sociais de enfrentamento da emergência de Saúde Pública		218.800,00
179	3.1.90.11.00	311	400	Vencimentos e Vantagens Fixas - Pessoal Civil	24.000,00	
180	3.3.90.30.00	311	400	Material de Consumo	500,00	
181	3.3.90.36.00	311	400	Outros Serviços de Terceiros - Pessoa Física	81.900,00	
182	3.3.90.39.00	311	400	Outros Serviços de Terceiros - Pessoa Jurídica	110.000,00	
183	4.4.90.52.00	311	400	Equipamentos e Material Permanente	2.400,00	

Totais da unidade

Projeto	100.000,00	
Atividade	1.915.600,00	
Pessoal e Encargos Sociais	144.000,00	--> 7,14 %
Outras Despesas Correntes	1.706.200,00	--> 84,65 %
Investimentos	165.400,00	--> 8,21 %
Despesa Corrente	1.850.200,00	--> 91,79 %
Despesa de Capital	165.400,00	--> 8,21 %
Total da unidade	2.015.600,00	



MUNICÍPIO DE UNIAO - PI

Quadro de detalhamento da despesa

*** Orçamento Fiscal e Seguridade Social. Exercício:2021 ***

Órgão...: 05 - SECRETARIA MUNICIPAL DE AÇÃO SOCIAL E CIDADANIA

Unidade: 05.03 - Fundo Municipal dos Direitos da Criança e do Adolescente - FMDCA

Classificação Orçamentária				Descrição da ação	Total da ação
Ficha	Prog. Econômica	F. R.	C. A.		Detalhada
08.243.0007.2041				MANUTENÇÃO DO CONSELHO TUTELAR	95.300,00
184	3.1.90.11.00	1	400	Vencimentos e Vantagens Fixas - Pessoal Civil	75.300,00
185	3.3.90.08.00	1	400	Outros Benefícios Assistenciais	2.000,00
186	3.3.90.30.00	1	400	Material de Consumo	3.000,00
187	3.3.90.36.00	1	400	Outros Serviços de Terceiros - Pessoa Física	5.000,00
188	3.3.90.39.00	1	400	Outros Serviços de Terceiros - Pessoa Jurídica	10.000,00
08.243.0007.2056				APOIO A PROJETOS E AÇÕES DE PROJETOS À CRIANÇA E AO ADOLESCENTE	30.000,00
189	3.3.50.41.00	1	400	Contribuições	20.000,00
190	3.3.90.32.00	1	400	Material de Distribuição Gratuita	10.000,00
08.243.0007.2057				IMPLANTAÇÃO E DESENV. DO SINASE	30.000,00
191	3.3.90.30.00	1	400	Material de Consumo	5.000,00
192	3.3.90.36.00	1	400	Outros Serviços de Terceiros - Pessoa Física	5.000,00
193	3.3.90.39.00	1	400	Outros Serviços de Terceiros - Pessoa Jurídica	10.000,00
194	4.4.90.52.00	1	400	Equipamentos e Material Permanente	10.000,00

Totais da unidade

Atividade	155.300,00
Pessoal e Encargos Sociais	75.300,00 --> 48,49 %
Outras Despesas Correntes	70.000,00 --> 45,07 %
Investimentos	10.000,00 --> 6,44 %
Despesa Corrente	145.300,00 --> 93,56 %
Despesa de Capital	10.000,00 --> 6,44 %
Total da unidade	155.300,00

Totais do órgão

Projeto	100.000,00
Atividade	3.147.400,00
Pessoal e Encargos Sociais	941.300,00 --> 28,99 %
Outras Despesas Correntes	2.130.700,00 --> 65,61 %
Investimentos	175.400,00 --> 5,40 %
Despesa Corrente	3.072.000,00 --> 94,60 %
Despesa de Capital	175.400,00 --> 5,40 %
Total do órgão	3.247.400,00

MUNICÍPIO DE UNIAO - PI

Quadro de detalhamento da despesa

*** Orçamento Fiscal e Seguridade Social. Exercício:2021 ***

Órgão...: 06 - SECRETARIA MUNICIPAL DE FINANÇAS

Unidade: 06.01 - Secretaria Municipal de Finanças


Classificação Orçamentária				Descrição da ação	Detalhada	Total da ação
Ficha	Prog. Econômica	F. R.	C. A.			
04.123.0003.2058				MANUTENÇÃO DAS ATIVIDADES DA GESTÃO		1 095.300,00
				FINANCEIRA		
195	3.1.90.11.00	1	100	Vencimentos e Vantagens Fixas - Pessoal Civil	410.000,00	
196	3.1.90.16.00	1	100	Outras Despesas Variáveis - Pessoal Civil	5.000,00	
197	3.3.90.08.00	1	100	Outros Benefícios Assistenciais	3.000,00	
198	3.3.90.14.00	1	100	Diárias - Civil	5.000,00	
199	3.3.90.30.00	1	100	Material de Consumo	20.000,00	
200	3.3.90.35.00	1	100	Serviços de Consultoria	540.300,00	
201	3.3.90.36.00	1	100	Outros Serviços de Terceiros - Pessoa Física	10.000,00	
202	3.3.90.39.00	1	100	Outros Serviços de Terceiros - Pessoa Jurídica	87.000,00	
203	4.4.90.52.00	1	100	Equipamentos e Material Permanente	15.000,00	
28.843.0022.2059				ENCARGOS COM A DÍVIDA PÚBLICA		1.376.500,00
204	3.2.90.21.00	1	100	Juros sobre a Dívida por Contrato	5.000,00	
205	3.2.90.22.00	1	100	Outros Encargos sobre a Dívida por Contrato	3.000,00	
206	4.6.90.71.00	1	100	Principal da Dívida Contratual Resgatado	1.172.000,00	
207	4.6.90.71.00	90	100	Principal da Dívida Contratual Resgatado	196.500,00	

Totais da unidade

Atividade	2.471.800,00	
Pessoal e Encargos Sociais	415.000,00	--> 16,79 %
Juros e Encargos da Dívida	8.000,00	--> 0,32 %
Outras Despesas Correntes	665.300,00	--> 26,92 %
Investimentos	15.000,00	--> 0,61 %
Amortização da Dívida	1.368.500,00	--> 55,36 %
Despesa Corrente	1.088.300,00	--> 44,03 %
Despesa de Capital	1.383.500,00	--> 55,97 %
Total da unidade	2.471.800,00	

Totais do órgão

Atividade	2.471.800,00	
Pessoal e Encargos Sociais	415.000,00	--> 16,79 %
Juros e Encargos da Dívida	8.000,00	--> 0,32 %
Outras Despesas Correntes	665.300,00	--> 26,92 %
Investimentos	15.000,00	--> 0,61 %
Amortização da Dívida	1.368.500,00	--> 55,36 %
Despesa Corrente	1.088.300,00	--> 44,03 %
Despesa de Capital	1.383.500,00	--> 55,97 %
Total do órgão	2.471.800,00	



MUNICÍPIO DE UNIAO - PI

Quadro de detalhamento da despesa

*** Orçamento Fiscal e Seguridade Social. Exercício:2021 ***

Órgão....: 07 - SECRETARIA MUNICIPAL DE AGRICULTURA E MEIO AMBIENTE

Unidade: 07.01 - Secretaria Municipal de Agricultura e Meio Ambiente

Classificação Orçamentária		Descrição da ação			Detalhada	Total da ação
Ficha	Prog. Econômica	F. R.	C. A.			
20.122.0002.1029		AQUISIÇÃO DE VEICULOS/MOTOS				24.000,00
208	4.4.90.52.00	1	100	Equipamentos e Material Permanente	24.000,00	
20.607.0009.1030		IMPLANTAÇÃO DE SISTEMAS DE IRRIGAÇÃO				20.000,00
209	4.4.90.52.00	1	100	Equipamentos e Material Permanente	20.000,00	
20.608.0009.1031		IMPLANTAÇÃO DE VIVEIRO DE MUDAS NATIVAS E FRUTIFERAS				30.000,00
210	3.3.90.30.00	1	100	Material de Consumo	15.000,00	
211	4.4.90.52.00	1	100	Equipamentos e Material Permanente	15.000,00	
20.608.0009.2060		IMPLANTAÇÃO DE PROJETO DE PISCICULTURA, OVINOS E CAPRINOS				85.000,00
212	3.3.90.30.00	1	100	Material de Consumo	30.000,00	
213	3.3.90.36.00	1	100	Outros Serviços de Terceiros - Pessoa Física	20.000,00	
214	3.3.90.39.00	1	100	Outros Serviços de Terceiros - Pessoa Jurídica	20.000,00	
215	4.4.90.52.00	1	100	Equipamentos e Material Permanente	15.000,00	
20.609.0009.2061		AÇÕES DE INCETIVO À DEFESA SANITÁRIA VEGETAL				15.000,00
216	3.3.90.30.00	1	100	Material de Consumo	5.000,00	
217	3.3.90.36.00	1	100	Outros Serviços de Terceiros - Pessoa Física	5.000,00	
218	3.3.90.39.00	1	100	Outros Serviços de Terceiros - Pessoa Jurídica	5.000,00	
20.122.0002.2062		MANUTENÇÃO DA SEC. AGRIC. E MEIO AMBIENTE				813.800,00
220	3.1.90.04.00	1	100	Contratação por Tempo Determinado	25.000,00	
221	3.1.90.11.00	1	100	Vencimentos e Vantagens Fixas - Pessoal Civil	453.700,00	
222	3.1.90.16.00	1	100	Outras Despesas Variáveis - Pessoal Civil	3.000,00	
223	3.3.90.08.00	1	100	Outros Benefícios Assistenciais	3.000,00	
224	3.3.90.14.00	1	100	Diárias - Civil	3.000,00	
225	3.3.90.30.00	1	100	Material de Consumo	26.800,00	
226	3.3.90.36.00	1	100	Outros Serviços de Terceiros - Pessoa Física	8.000,00	
227	3.3.90.39.00	1	100	Outros Serviços de Terceiros - Pessoa Jurídica	281.300,00	
228	4.4.90.52.00	1	100	Equipamentos e Material Permanente	10.000,00	
20.608.0009.2063		ENCARGOS COM SEGURO GARANTIA SAFRA				30.000,00
219	3.3.90.27.00	1	100	Encargos pela Honra de Avais, Garantias, Seguros e Similares	30.000,00	

Totais da unidade

Projeto	74.000,00
Atividade	943.800,00
Pessoal e Encargos Sociais	481.700,00 --> 47,33 %
Outras Despesas Correntes	452.100,00 --> 44,42 %
Investimentos	84.000,00 --> 8,25 %
Despesa Corrente	933.800,00 --> 91,75 %
Despesa de Capital	84.000,00 --> 8,25 %



MUNICÍPIO DE UNIAO - PI

Quadro de detalhamento da despesa

*** Orçamento Fiscal e Seguridade Social. Exercício:2021 ***

Órgão...: 07 - SECRETARIA MUNICIPAL DE AGRICULTURA E MEIO AMBIENTE


Unidade: 07.01 - Secretaria Municipal de Agricultura e Meio Ambiente

Classificação Orçamentária		Descrição da ação	Total da ação
Ficha	Prog. Econômica F. R. C. A.		Detalhada

Total da unidade		1.017.800,00	
------------------	--	--------------	--

Totais do órgão

Projeto	74.000,00	
Atividade	943.800,00	
Pessoal e Encargos Sociais	481.700,00	--> 47,33 %
Outras Despesas Correntes	452.100,00	--> 44,42 %
Investimentos	84.000,00	--> 8,25 %
Despesa Corrente	933.800,00	--> 91,75 %
Despesa de Capital	84.000,00	--> 8,25 %
Total do órgão	1.017.800,00	



MUNICÍPIO DE UNIAO - PI

Quadro de detalhamento da despesa

*** Orçamento Fiscal e Seguridade Social. Exercício:2021 ***

Órgão...: 08 - SECRETARIA MUNICIPAL DE OBRAS E SERVIÇOS PÚBLICOS

Unidade: 08.01 - Secretaria Municipal de Obras e Serviços Públicos

Classificação Orçamentária				Descrição da ação	Detalhada	Total da ação
Ficha	Prog. Econômica	F. R.	C. A.			
15.451.0012.1033				PAVIMENTAÇÃO E RECUPERAÇÃO DE VIAS PÚBLICAS		1.250.300,00
594	4.4.90.51.00	510	110	Obras e Instalações	1.150.300,00	
595	4.4.90.51.00	1	110	Obras e Instalações	100.000,00	
15.451.0012.1034				CONSTRUÇÃO E REFORMA DE CEMITÉRIOS NA ZONA URBANA E RURAL		130.000,00
596	4.4.90.51.00	1	100	Obras e Instalações	100.000,00	
597	4.4.90.61.00	1	100	Aquisição de Imóveis	30.000,00	
17.511.0014.1035				IMPLANTAÇÃO DE SISTEMA DE ABASTECIMENTO D' AGUA		70.000,00
598	4.4.90.51.00	1	100	Obras e Instalações	50.000,00	
599	4.4.90.52.00	1	100	Equipamentos e Material Permanente	20.000,00	
17.511.0016.1037				IMPLANTAÇÃO DE MELHORIAS SANITÁRIAS DOMICILIARES		250.300,00
600	4.4.90.51.00	1	110	Obras e Instalações	300,00	
601	4.4.90.51.00	510	110	Obras e Instalações	250.000,00	
17.511.0014.1038				CONSTRUÇÃO DE POÇOS E RESERVATÓRIOS DE AGUA		100.000,00
602	4.4.90.51.00	1	100	Obras e Instalações	100.000,00	
18.541.0018.1041				RECUPERAÇÃO DA BARRAGEM FELINTO REGO		310.000,00
603	4.4.90.51.00	1	110	Obras e Instalações	10.000,00	
604	4.4.90.51.00	510	110	Obras e Instalações	300.000,00	
20.605.0019.1042				CONSTRUÇÃO E REFORMA DE MERCADOS PÚBLICOS		50.000,00
605	4.4.90.51.00	1	100	Obras e Instalações	50.000,00	
15.451.0018.1045				CONSTRUÇÃO E RESTAURAÇÃO DE PRAÇAS		100.000,00
606	4.4.90.51.00	1	110	Obras e Instalações	50.000,00	
607	4.4.90.51.00	510	110	Obras e Instalações	50.000,00	
15.451.0018.1046				REVITALIZAÇÃO DO PARQUE BEIRA RIO		120.000,00
608	4.4.90.51.00	510	110	Obras e Instalações	100.000,00	
609	4.4.90.51.00	1	110	Obras e Instalações	20.000,00	
16.481.0015.1047				IMPLANTAÇÃO DE MELHORIAS HABITACIONAIS PARA CONTROLE DE DOENÇA DE CHAGAS		252.100,00
610	4.4.90.51.00	1	110	Obras e Instalações	2.100,00	
611	4.4.90.51.00	510	110	Obras e Instalações	250.000,00	
15.451.0012.1065				URBANIZAÇÃO MORRO DO CRUZEIRO		250.000,00
672	4.4.90.51.00	1	100	Obras e Instalações	250.000,00	
04.122.0002.2064				MANUTENÇÃO DA SEC. DE OBRAS E SERV. PÚBLICOS		1.618.200,00
612	3.1.90.04.00	1	100	Contratação por Tempo Determinado	25.500,00	

MUNICÍPIO DE UNIAO - PI

Quadro de detalhamento da despesa

*** Orçamento Fiscal e Seguridade Social. Exercício:2021 ***

Órgão...: 08 - SECRETARIA MUNICIPAL DE OBRAS E SERVIÇOS PÚBLICOS

Unidade: 08.01 - Secretaria Municipal de Obras e Serviços Públicos

Classificação Orçamentária				Descrição da ação	Detalhada	Total da ação
Ficha	Prog. Econômica	F. R.	C. A.			
613	3.1.90.11.00	1	100	Vencimentos e Vantagens Fixas - Pessoal Civil	473.600,00	
614	3.1.90.16.00	1	100	Outras Despesas Variáveis - Pessoal Civil	5.000,00	
615	3.3.90.08.00	1	100	Outros Benefícios Assistenciais	5.000,00	
616	3.3.90.14.00	1	100	Diárias - Civil	5.000,00	
617	3.3.90.30.00	1	100	Material de Consumo	610.600,00	
618	3.3.90.36.00	1	100	Outros Serviços de Terceiros - Pessoa Física	33.500,00	
619	3.3.90.39.00	1	100	Outros Serviços de Terceiros - Pessoa Jurídica	450.000,00	
620	4.4.90.52.00	1	100	Equipamentos e Material Permanente	10.000,00	
15.451.0002.2065				MANUTENÇÃO E CONSERVAÇÃO DE OBRAS E LOGRADOUROS PÚBLICOS		249.400,00
621	3.3.90.30.00	1	100	Material de Consumo	139.400,00	
622	3.3.90.36.00	1	100	Outros Serviços de Terceiros - Pessoa Física	10.000,00	
623	3.3.90.39.00	1	100	Outros Serviços de Terceiros - Pessoa Jurídica	100.000,00	
15.452.0012.2066				ENCARGOS COM LIMPEZA PÚBLICA		1.585.000,00
624	3.3.90.30.00	1	100	Material de Consumo	20.000,00	
625	3.3.90.36.00	1	100	Outros Serviços de Terceiros - Pessoa Física	5.000,00	
626	3.3.90.39.00	1	100	Outros Serviços de Terceiros - Pessoa Jurídica	1.560.000,00	
17.512.0016.2067				IMPLANTAÇÃO PLANO SANEAMENTO BÁSICO		10.000,00
627	3.3.90.30.00	1	100	Material de Consumo	5.000,00	
628	3.3.90.36.00	1	100	Outros Serviços de Terceiros - Pessoa Física	5.000,00	
26.782.0009.2068				CONSERVAÇÃO DE ESTRADAS MUNICIPAIS		385.000,00
631	3.3.90.30.00	610	115	Material de Consumo	60.000,00	
629	3.3.90.36.00	1	100	Outros Serviços de Terceiros - Pessoa Física	20.000,00	
630	3.3.90.39.00	1	100	Outros Serviços de Terceiros - Pessoa Jurídica	300.000,00	
632	3.3.90.39.00	610	115	Outros Serviços de Terceiros - Pessoa Jurídica	5.000,00	
15.452.0012.2069				MANUTENÇÃO SERVIÇOS DE ILUMINAÇÃO PÚBLICA		2.471.200,00
633	3.3.90.30.00	620	115	Material de Consumo	500.000,00	
635	3.3.90.30.00	1	100	Material de Consumo	40.000,00	
636	3.3.90.36.00	1	100	Outros Serviços de Terceiros - Pessoa Física	10.000,00	
634	3.3.90.39.00	620	115	Outros Serviços de Terceiros - Pessoa Jurídica	1.911.200,00	
637	3.3.90.39.00	1	100	Outros Serviços de Terceiros - Pessoa Jurídica	10.000,00	

Totais da unidade

Projeto	2.882.700,00	
Atividade	6.318.800,00	
Pessoal e Encargos Sociais	504.100,00	--> 5,48 %
Outras Despesas Correntes	5.804.700,00	--> 63,08 %
Investimentos	2.892.700,00	--> 31,44 %
Despesa Corrente	6.308.800,00	--> 68,56 %
Despesa de Capital	2.892.700,00	--> 31,44 %
Total da unidade	9.201.500,00	



MUNICÍPIO DE UNIAO - PI
 Quadro de detalhamento da despesa

*** Orçamento Fiscal e Seguridade Social. Exercício:2021 ***

Órgão...: 08 - SECRETARIA MUNICIPAL DE OBRAS E SERVIÇOS PÚBLICOS

Unidade: 08.01 - Secretaria Municipal de Obras e Serviços Públicos

Classificação Orçamentária		Descrição da ação	Total da ação
Ficha	Prog. Econômica F. R. C. A.		Detalhada

Totais do órgão

Projeto	2.882.700,00		
Atividade	6.318.800,00		
Pessoal e Encargos Sociais	504.100,00	->	5,48 %
Outras Despesas Correntes	5.804.700,00	->	63,08 %
Investimentos	2.892.700,00	->	31,44 %
Despesa Corrente	6.308.800,00	->	68,56 %
Despesa de Capital	2.892.700,00	->	31,44 %
Total do órgão	9.201.500,00		



MUNICÍPIO DE UNIAO - PI

Quadro de detalhamento da despesa

*** Orçamento Fiscal e Seguridade Social. Exercício:2021 ***

Órgão...: 09 - SECRETARIA MUNICIPAL DE DESENVOLVIMENTO

Unidade: 09.01 - Secretaria Municipal de Desenvolvimento


Classificação Orçamentária				Descrição da ação	Detalhada	Total da ação
Ficha	Prog. Econômica	F. R.	C. A.			
23.691.0010.1051				AQUISIÇÃO DE EQUIP. P/ REALIZAÇÃO DE FEIRAS E EVENTOS		45.000,00
229	4.4.90.52.00	1	100	Equipamentos e Material Permanente	45.000,00	
23.691.0010.1052				ESTRUTURAÇÃO E IMPLEMENTAÇÃO DA SALA DO EMPREENDEDOR		30.000,00
230	4.4.90.51.00	1	100	Obras e Instalações	15.000,00	
231	4.4.90.52.00	1	100	Equipamentos e Material Permanente	15.000,00	
04.121.0002.2070				MANUTENÇÃO DAS ATIVIDADES DE PLANEJAMENTO E ORÇAMENTO		281.000,00
232	3.1.90.11.00	1	100	Vencimentos e Vantagens Fixas - Pessoal Civil	250.000,00	
233	3.1.90.16.00	1	100	Outras Despesas Variáveis - Pessoal Civil	6.000,00	
234	3.3.90.08.00	1	100	Outros Benefícios Assistenciais	3.000,00	
235	3.3.90.30.00	1	100	Material de Consumo	6.000,00	
236	3.3.90.36.00	1	100	Outros Serviços de Terceiros - Pessoa Física	6.000,00	
237	3.3.90.39.00	1	100	Outros Serviços de Terceiros - Pessoa Jurídica	10.000,00	
23.691.0010.2071				APOIO E REALIZAÇÃO DE FEIRAS E EVENTOS		86.000,00
238	3.3.50.41.00	1	100	Contribuições	30.000,00	
239	3.3.90.30.00	1	100	Material de Consumo	10.000,00	
240	3.3.90.31.00	1	100	Premiações Culturais, Artísticas, Desportivas e Outras	15.000,00	
241	3.3.90.32.00	1	100	Material de Distribuição Gratuita	10.000,00	
242	3.3.90.36.00	1	100	Outros Serviços de Terceiros - Pessoa Física	6.000,00	
243	3.3.90.39.00	1	100	Outros Serviços de Terceiros - Pessoa Jurídica	15.000,00	

Totais da unidade

Projeto	75.000,00
Atividade	367.000,00
Pessoal e Encargos Sociais	256.000,00 --> 57,92 %
Outras Despesas Correntes	111.000,00 --> 25,11 %
Investimentos	75.000,00 --> 16,97 %
Despesa Corrente	367.000,00 --> 83,03 %
Despesa de Capital	75.000,00 --> 16,97 %
Total da unidade	442.000,00

Totais do órgão

Projeto	75.000,00
Atividade	367.000,00
Pessoal e Encargos Sociais	256.000,00 --> 57,92 %
Outras Despesas Correntes	111.000,00 --> 25,11 %
Investimentos	75.000,00 --> 16,97 %
Despesa Corrente	367.000,00 --> 83,03 %
Despesa de Capital	75.000,00 --> 16,97 %
Total do órgão	442.000,00



MUNICÍPIO DE UNIAO - PI

Quadro de detalhamento da despesa

*** Orçamento Fiscal e Seguridade Social. Exercício:2021 ***

Órgão...: 10 - SECRETARIA MUNICIPAL DE ESPORTES E LAZER

Unidade: 10.01 - Secretaria Municipal de Esportes e Lazer

Classificação Orçamentária				Descrição da ação	Detalhada	Total da ação
Ficha	Prog. Econômica	F. P.	C. A.			
27.812.0011.1053				CONSTRUÇÃO DE CAMPO DE FUTEBOL NA SEDE E ZONA RURAL		20.000,00
638	4.4.90.51.00	1	100	Obras e Instalações	20.000,00	
27.812.0011.1054				REFORMA DO ESTÁDIO DR. SEGISNANDO ALENCAR		20.000,00
639	4.4.90.51.00	1	100	Obras e Instalações	20.000,00	
27.812.0011.1055				CONSTRUÇÃO E REFORMA DE QUADRAS		20.000,00
670	4.4.90.51.00	1	100	Obras e Instalações	20.000,00	
27.812.0011.1063				CONSTRUÇÃO DE GINÁSIO POLIESPORTIVO		210.000,00
640	4.4.90.51.00	1	110	Obras e Instalações	10.000,00	
641	4.4.90.51.00	510	110	Obras e Instalações	200.000,00	
27.122.0002.2072				MANUTENÇÃO DA SECRETARIA DE ESPORTES E LAZER		401.700,00
642	3.1.90.11.00	1	100	Vencimentos e Vantagens Fixas - Pessoal Civil	303.700,00	
643	3.1.90.16.00	1	100	Outras Despesas Variáveis - Pessoal Civil	2.000,00	
644	3.3.90.08.00	1	100	Outros Benefícios Assistenciais	3.000,00	
645	3.3.90.14.00	1	100	Diárias - Civil	5.000,00	
646	3.3.90.30.00	1	100	Material de Consumo	12.500,00	
647	3.3.90.36.00	1	100	Outros Serviços de Terceiros - Pessoa Física	10.000,00	
648	3.3.90.39.00	1	100	Outros Serviços de Terceiros - Pessoa Jurídica	55.500,00	
649	4.4.90.52.00	1	100	Equipamentos e Material Permanente	10.000,00	
27.812.0011.2073				REALIZAÇÃO E APOIO A EVENTOS E AÇÕES DE ESPORTE E LAZER		102.000,00
650	3.3.50.41.00	1	100	Contribuições	10.000,00	
651	3.3.90.30.00	1	100	Material de Consumo	22.000,00	
652	3.3.90.31.00	1	100	Premiações Culturais, Artísticas, Desportivas e Outras	20.000,00	
653	3.3.90.32.00	1	100	Material de Distribuição Gratuita	10.000,00	
654	3.3.90.36.00	1	100	Outros Serviços de Terceiros - Pessoa Física	30.000,00	
655	3.3.90.39.00	1	100	Outros Serviços de Terceiros - Pessoa Jurídica	10.000,00	

Totais da unidade

Projeto	270.000,00
Atividade	503.700,00
Pessoal e Encargos Sociais	305.700,00 -> 39,51 %
Outras Despesas Correntes	188.000,00 -> 24,30 %
Investimentos	280.000,00 -> 36,19 %
Despesa Corrente	493.700,00 -> 63,81 %
Despesa de Capital	280.000,00 -> 36,19 %
Total da unidade	773.700,00

Totais do órgão



MUNICIPIO DE UNIAO - PI

Quadro de detalhamento da despesa

*** Orçamento Fiscal e Seguridade Social. Exercício:2021 ***

Órgão...: 10 - SECRETARIA MUNICIPAL DE ESPORTES E LAZER

Unidade: 10.01 - Secretaria Municipal de Esportes e Lazer

Classificação Orçamentária				Descrição da ação	Total da ação
Ficha	Prog. Econômica	F. R.	C. A.	Detalhada	
				Projeto	270.000,00
				Atividade	503.700,00
				Pessoal e Encargos Sociais	305.700,00 --> 39,51 %
				Outras Despesas Correntes	188.000,00 --> 24,30 %
				Investimentos	280.000,00 --> 36,19 %
				Despesa Corrente	493.700,00 --> 63,81 %
				Despesa de Capital	280.000,00 --> 36,19 %
				Total do órgão	773.700,00



MUNICÍPIO DE UNIAO - PI

Quadro de detalhamento da despesa

*** Orçamento Fiscal e Seguridade Social. Exercício:2021 ***

Órgão...: 11 - CONTROLADORIA GERAL DO MUNICÍPIO

Unidade: 11.01 - Controladoria Geral do Município

Classificação Orçamentária				Descrição da ação	Total da ação
Ficha	Prog. Econômica	F. R.	C. A.		Detalhada
04	124.0002.2074			MANUTENÇÃO DAS ATIVIDADES DE CONTROLE INTERNO	110.000,00
244	3.1.90.11.00	1	100	Vencimentos e Vantagens Fixas - Pessoal Civil	85.000,00
245	3.1.90.16.00	1	100	Outras Despesas Variáveis - Pessoal Civil	2.000,00
246	3.3.90.08.00	1	100	Outros Benefícios Assistenciais	2.000,00
247	3.3.90.14.00	1	100	Diárias - Civil	10.000,00
248	3.3.90.36.00	1	100	Outros Serviços de Terceiros - Pessoa Física	2.000,00
249	3.3.90.39.00	1	100	Outros Serviços de Terceiros - Pessoa Jurídica	5.000,00
250	4.4.90.52.00	1	100	Equipamentos e Material Permanente	4.000,00

Totais da unidade

Atividade	110.000,00
Pessoal e Encargos Sociais	87.000,00 -> 79,09 %
Outras Despesas Correntes	19.000,00 -> 17,27 %
Investimentos	4.000,00 -> 3,64 %
Despesa Corrente	106.000,00 -> 96,36 %
Despesa de Capital	4.000,00 -> 3,64 %
Total da unidade	110.000,00

Totais do órgão

Atividade	110.000,00
Pessoal e Encargos Sociais	87.000,00 -> 79,09 %
Outras Despesas Correntes	19.000,00 -> 17,27 %
Investimentos	4.000,00 -> 3,64 %
Despesa Corrente	106.000,00 -> 96,36 %
Despesa de Capital	4.000,00 -> 3,64 %
Total do órgão	110.000,00

MUNICÍPIO DE UNIAO - PI

Quadro de detalhamento da despesa

*** Orçamento Fiscal e Seguridade Social. Exercício:2021 ***

Órgão...: 12 - PROCURADORIA GERAL DO MUNICÍPIO

Unidade: 12.01 - Procuradoria Geral do Município

Classificação Orçamentária				Descrição da ação	Total da ação
Ficha	Prog. Econômica	F. R.	C. A.	Detalhada	
04.122.0002.2075				MANUTENÇÃO DAS ATIVIDADES DA PROCURADORIA	168.000,00
251	3.1.90.11.00	1	100	Vencimentos e Vantagens Fixas - Pessoal Civil	150.000,00
252	3.1.90.16.00	1	100	Outras Despesas Variáveis - Pessoal Civil	2.000,00
253	3.3.90.08.00	1	100	Outros Benefícios Assistenciais	2.000,00
254	3.3.90.14.00	1	100	Diárias - Civil	5.000,00
255	3.3.90.36.00	1	100	Outros Serviços de Terceiros - Pessoa Física	2.000,00
256	3.3.90.39.00	1	100	Outros Serviços de Terceiros - Pessoa Jurídica	2.000,00
257	4.4.90.52.00	1	100	Equipamentos e Material Permanente	5.000,00

Totais da unidade

Atividade	168.000,00
Pessoal e Encargos Sociais	152.000,00 → 90,48 %
Outras Despesas Correntes	11.000,00 → 6,55 %
Investimentos	5.000,00 → 2,98 %
Despesa Corrente	163.000,00 → 97,02 %
Despesa de Capital	5.000,00 → 2,98 %
Total da unidade	168.000,00

Totais do órgão

Atividade	168.000,00
Pessoal e Encargos Sociais	152.000,00 → 90,48 %
Outras Despesas Correntes	11.000,00 → 6,55 %
Investimentos	5.000,00 → 2,98 %
Despesa Corrente	163.000,00 → 97,02 %
Despesa de Capital	5.000,00 → 2,98 %
Total do órgão	168.000,00



MUNICÍPIO DE UNIAO - PI

Quadro de detalhamento da despesa

*** Orçamento Fiscal e Seguridade Social. Exercício:2021 ***

Órgão...: 13 - FUNDO MUNICIPAL DE PREVIDÊNCIA DOS SERVIDORES MUNICIPAIS

Unidade: 13.01 - Fundo de Previdência dos Servidores Municipais - PREVIUNIAO

Classificação Orçamentária				Descrição da ação	Detalhada	Total da ação
Ficha	Prog. Econômica	F. R.	C. A.			
09.272.0020.2076				SERVIÇOS ADMINISTRATIVOS		464.400,00
656	3.1.90.11.00	430	540	Vencimentos e Vantagens Fixas - Pessoal Civil	60.000,00	
657	3.1.90.13.00	430	540	Obrigações Patronais	6.000,00	
658	3.1.91.13.00	430	540	Obrigações Patronais	6.000,00	
659	3.3.90.14.00	430	540	Diárias - Civil	6.000,00	
660	3.3.90.30.00	430	540	Material de Consumo	9.600,00	
661	3.3.90.35.00	430	540	Serviços de Consultoria	228.000,00	
662	3.3.90.36.00	430	540	Outros Serviços de Terceiros - Pessoa Física	9.600,00	
663	3.3.90.39.00	430	540	Outros Serviços de Terceiros - Pessoa Jurídica	120.000,00	
664	4.4.90.51.00	430	540	Obras e Instalações	9.600,00	
665	4.4.90.52.00	430	540	Equipamentos e Material Permanente	9.600,00	
09.272.0020.2077				BENEFÍCIOS PREVIDENCIÁRIOS		11.285.600,00
666	3.1.90.01.00	410	550	Aposentadoria e Reformas	10.000.000,00	
667	3.1.90.03.00	410	550	Pensões	1.200.000,00	
668	3.1.90.05.00	410	550	Outros Benefícios Previdenciários	85.600,00	
99.997.0099.2078				RESERVA DE CONTINGENCIA		1.200.000,00
669	9.9.99.99.00	410	550	Reserva de Contingência	1.200.000,00	

Totais da unidade

Operações especiais	1.200.000,00	
Atividade	11.750.000,00	
Pessoal e Encargos Sociais	11.357.600,00	-> 87,70 %
Outras Despesas Correntes	373.200,00	-> 2,88 %
Investimentos	19.200,00	-> 0,15 %
Reserva de Contingência	1.200.000,00	-> 9,27 %
Despesa Corrente	11.730.800,00	-> 90,59 %
Despesa de Capital	19.200,00	-> 0,15 %
Reserva de Contingência	1.200.000,00	-> 9,27 %
Total da unidade	12.950.000,00	

Totais do órgão

Operações especiais	1.200.000,00	
Atividade	11.750.000,00	
Pessoal e Encargos Sociais	11.357.600,00	-> 87,70 %
Outras Despesas Correntes	373.200,00	-> 2,88 %
Investimentos	19.200,00	-> 0,15 %
Reserva de Contingência	1.200.000,00	-> 9,27 %
Despesa Corrente	11.730.800,00	-> 90,59 %
Despesa de Capital	19.200,00	-> 0,15 %
Reserva de Contingência	1.200.000,00	-> 9,27 %
Total do órgão	12.950.000,00	

MUNICÍPIO DE UNIAO - PI

Quadro de detalhamento da despesa

*** Orçamento Fiscal e Seguridade Social. Exercício:2021 ***

Órgão...: 14 - SECRETARIA MUNICIPAL DE CULTURA E TURISMO

Unidade: 14.01 - Secretaria Municipal de Cultura e Turismo

Classificação Orçamentária				Descrição da ação	Detalhada	Total da ação
Ficha	Prog. Econômica	F. R.	C. A.			
13.392.0013.1056				AQUISIÇÃO DE EQUIP. PARA BANDA DE MÚSICA E ORQUESTRA SINFÔNICA		15.000,00
258	4.4.90.52.00	1	100	Equipamentos e Material Permanente	15.000,00	
13.392.0013.2079				ENCARGOS COM IMPLANTAÇÃO E MANUT. DA ORQUESTRA SINFÔNICA		55.000,00
259	3.3.90.30.00	1	100	Material de Consumo	10.000,00	
260	3.3.90.36.00	1	100	Outros Serviços de Terceiros - Pessoa Física	35.000,00	
261	3.3.90.39.00	1	100	Outros Serviços de Terceiros - Pessoa Jurídica	10.000,00	
13.122.0002.2080				MANUTENÇÃO DA SEC. DE CULTURA		177.500,00
262	3.1.90.04.00	1	100	Contratação por Tempo Determinado	10.000,00	
263	3.1.90.11.00	1	100	Vencimentos e Vantagens Fixas - Pessoal Civil	95.000,00	
264	3.1.90.16.00	1	100	Outras Despesas Variáveis - Pessoal Civil	3.000,00	
265	3.3.90.08.00	1	100	Outros Benefícios Assistenciais	5.000,00	
266	3.3.90.14.00	1	100	Diárias - Civil	5.000,00	
267	3.3.90.30.00	1	100	Material de Consumo	10.000,00	
268	3.3.90.36.00	1	100	Outros Serviços de Terceiros - Pessoa Física	10.000,00	
269	3.3.90.39.00	1	100	Outros Serviços de Terceiros - Pessoa Jurídica	31.500,00	
270	4.4.90.52.00	1	100	Equipamentos e Material Permanente	8.000,00	
13.392.0013.2081				ENCARGOS COM BANDA DE MÚSICA		70.000,00
271	3.1.90.11.00	1	100	Vencimentos e Vantagens Fixas - Pessoal Civil	20.000,00	
272	3.3.90.30.00	1	100	Material de Consumo	10.000,00	
273	3.3.90.36.00	1	100	Outros Serviços de Terceiros - Pessoa Física	30.000,00	
274	3.3.90.39.00	1	100	Outros Serviços de Terceiros - Pessoa Jurídica	10.000,00	
13.392.0013.2082				ENCARGOS COM ATIVIDADES CULTURAIS E ARTÍSTICAS		520.000,00
275	3.3.50.41.00	1	100	Contribuições	20.000,00	
276	3.3.90.30.00	1	100	Material de Consumo	10.000,00	
277	3.3.90.36.00	1	100	Outros Serviços de Terceiros - Pessoa Física	40.000,00	
278	3.3.90.39.00	1	100	Outros Serviços de Terceiros - Pessoa Jurídica	350.000,00	
279	3.3.90.39.00	520	110	Outros Serviços de Terceiros - Pessoa Jurídica	100.000,00	
13.392.0013.2083				IMPLANTAÇÃO E MANUTENÇÃO DO PROJETO PRAÇA DA ARTE		55.000,00
280	3.3.90.30.00	1	100	Material de Consumo	5.000,00	
281	3.3.90.36.00	1	100	Outros Serviços de Terceiros - Pessoa Física	30.000,00	
282	3.3.90.39.00	1	100	Outros Serviços de Terceiros - Pessoa Jurídica	20.000,00	
13.392.0013.2084				AÇÕES APOIO A GRUPOS CULTURAIS DE RAIZ		50.000,00
283	3.3.50.41.00	1	100	Contribuições	30.000,00	
284	3.3.90.48.00	1	100	Outros Auxílios Financeiros a Pessoas Físicas	20.000,00	
13.392.0013.2093				Encargos com Implantação e Manutenção da Companhia de teatro Municipal		60.000,00
285	3.3.90.30.00	1	100	Material de Consumo	15.000,00	



MUNICÍPIO DE UNIAO - PI

Quadro de detalhamento da despesa

*** Orçamento Fiscal e Seguridade Social. Exercício:2021 ***

Órgão...: 14 - SECRETARIA MUNICIPAL DE CULTURA E TURISMO

Unidade: 14.01 - Secretaria Municipal de Cultura e Turismo

Classificação Orçamentária				Descrição da ação	Detalhada	Total da ação
Ficha	Prog. Econômica	F. R.	C. A.			
286	3.3.90.36.00	1	100	Outros Serviços de Terceiros - Pessoa Física	35.000,00	
287	3.3.90.39.00	1	100	Outros Serviços de Terceiros - Pessoa Jurídica	10.000,00	
Totais da unidade						
Projeto					15.000,00	
Atividade					987.500,00	
Pessoal e Encargos Sociais					128.000,00	--> 12,77 %
Outras Despesas Correntes					851.500,00	--> 84,94 %
Investimentos					23.000,00	--> 2,29 %
Despesa Corrente					979.500,00	--> 97,71 %
Despesa de Capital					23.000,00	--> 2,29 %
Total da unidade					1.002.500,00	

MUNICÍPIO DE UNIAO - PI

Quadro de detalhamento da despesa

*** Orçamento Fiscal e Seguridade Social. Exercício:2021 ***

Órgão...: 14 - SECRETARIA MUNICIPAL DE CULTURA E TURISMO

Unidade: 14.02 - Fundo Municipal de Cultura

Classificação Orçamentária				Descrição da ação	Detalhada	Total da ação
Ficha	Prog. Econômica	F. R.	C. A.			
13.392.0013.2085				APOIO E PLANEJAMENTO DE PROJETOS CULTURAIS		80.000,00
288	3.3.50.41.00	1	100	Contribuições	50.000,00	
289	3.3.90.48.00	1	100	Outros Auxílios Financeiros a Pessoas Físicas	30.000,00	
Totais da unidade						
Atividade					80.000,00	
Outras Despesas Correntes					80.000,00	--> 100,00 %
Despesa Corrente					80.000,00	--> 100,00 %
Total da unidade					80.000,00	

Totais do órgão

Projeto					15.000,00	
Atividade					1.067.500,00	
Pessoal e Encargos Sociais					128.000,00	--> 11,82 %
Outras Despesas Correntes					931.500,00	--> 86,05 %
Investimentos					23.000,00	--> 2,12 %
Despesa Corrente					1.059.500,00	--> 97,88 %
Despesa de Capital					23.000,00	--> 2,12 %
Total do órgão					1.082.500,00	

MUNICÍPIO DE UNIAO - PI

Quadro de detalhamento da despesa

*** Orçamento Fiscal e Seguridade Social. Exercício:2021 ***

Órgão...: 15 - SUPERINTENDÊNCIA MUNICIPAL DE TRANSPORTES E TRÂNSITO

Unidade: 15.01 - Superintendência Municipal de Transportes e Trânsito

Classificação Orçamentária				Descrição da ação	Detalhada	Total da ação
Ficha	Prog. Econômica	F. R.	C. A.			
15.451.0017.1058				IMPLANTAÇÃO DE SINALIZAÇÃO EM VIAS PUBLICAS		307.000,00
290	3.1.90.04.00	1	100	Contratação por Tempo Determinado	20.000,00	
291	3.1.90.11.00	1	100	Vencimentos e Vantagens Fixas - Pessoal Civil	80.000,00	
292	3.1.90.13.00	1	100	Obrigações Patronais	20.000,00	
293	3.1.90.16.00	1	100	Outras Despesas Variáveis - Pessoal Civil	1.000,00	
294	3.3.90.14.00	1	100	Diárias - Civil	15.000,00	
295	3.3.90.30.00	1	100	Material de Consumo	20.000,00	
296	3.3.90.32.00	1	100	Material de Distribuição Gratuita	3.000,00	
297	3.3.90.33.00	1	100	Passagens e Despesas de Locomoção	1.000,00	
298	3.3.90.35.00	1	100	Serviços de Consultoria	30.000,00	
299	3.3.90.36.00	1	100	Outros Serviços de Terceiros - Pessoa Física	20.000,00	
303	3.3.90.39.00	630	115	Outros Serviços de Terceiros - Pessoa Jurídica	20.000,00	
300	3.3.90.39.00	1	100	Outros Serviços de Terceiros - Pessoa Jurídica	20.000,00	
301	3.3.90.93.00	1	100	Indenizações e Restituições	2.000,00	
304	4.4.90.51.00	630	115	Obras e Instalações	30.000,00	
302	4.4.90.52.00	1	100	Equipamentos e Material Permanente	25.000,00	
15.131.0017.2087				ENCARGOS COM EDUCAÇÃO DE TRANSITO		31.000,00
309	3.3.90.30.00	1	100	Material de Consumo	10.000,00	
305	3.3.90.30.00	630	115	Material de Consumo	3.000,00	
310	3.3.90.32.00	1	100	Material de Distribuição Gratuita	3.000,00	
306	3.3.90.32.00	630	115	Material de Distribuição Gratuita	1.000,00	
307	3.3.90.36.00	630	115	Outros Serviços de Terceiros - Pessoa Física	1.000,00	
311	3.3.90.36.00	1	100	Outros Serviços de Terceiros - Pessoa Física	3.000,00	
308	3.3.90.39.00	630	115	Outros Serviços de Terceiros - Pessoa Jurídica	2.000,00	
312	3.3.90.39.00	1	100	Outros Serviços de Terceiros - Pessoa Jurídica	8.000,00	
15.451.0017.2088				ENCARGOS COM ENGENHARIA DE TRAFEGO		76.000,00
313	3.3.90.30.00	1	100	Material de Consumo	30.000,00	
317	3.3.90.30.00	630	115	Material de Consumo	3.000,00	
318	3.3.90.36.00	630	115	Outros Serviços de Terceiros - Pessoa Física	1.000,00	
314	3.3.90.36.00	1	100	Outros Serviços de Terceiros - Pessoa Física	1.000,00	
315	3.3.90.39.00	1	100	Outros Serviços de Terceiros - Pessoa Jurídica	30.000,00	
319	3.3.90.39.00	630	115	Outros Serviços de Terceiros - Pessoa Jurídica	3.000,00	
316	4.4.90.51.00	1	100	Obras e Instalações	5.000,00	
320	4.4.90.51.00	630	115	Obras e Instalações	3.000,00	
15.452.0017.2089				MANUTENÇÃO DA FISCALIZAÇÃO DE TRANSITO		285.300,00
321	3.1.90.11.00	630	115	Vencimentos e Vantagens Fixas - Pessoal Civil	145.000,00	
326	3.1.90.11.00	1	100	Vencimentos e Vantagens Fixas - Pessoal Civil	50.000,00	
327	3.1.90.16.00	1	100	Outras Despesas Variáveis - Pessoal Civil	1.000,00	
322	3.1.90.16.00	630	115	Outras Despesas Variáveis - Pessoal Civil	5.000,00	
323	3.1.91.13.00	630	115	Obrigações Patronais	18.300,00	
328	3.1.91.13.00	1	100	Obrigações Patronais	15.000,00	
329	3.3.30.41.00	1	100	Contribuições	15.000,00	



MUNICÍPIO DE UNIÃO - PI

Quadro de detalhamento da despesa

*** Orçamento Fiscal e Seguridade Social. Exercício:2021 ***

Órgão...: 15 - SUPERINTENDÊNCIA MUNICIPAL DE TRANSPORTES E TRÂNSITO

Unidade: 15.01 - Superintendência Municipal de Transportes e Trânsito

Classificação Orçamentária				Descrição da ação	Total da ação
Ficha	Prog. Econômica	F. R.	C. A.		
324	3.3.90.30.00	630	115	Material de Consumo	10.000,00
330	3.3.90.30.00	1	100	Material de Consumo	15.000,00
331	3.3.90.36.00	1	100	Outros Serviços de Terceiros - Pessoa Física	1.000,00
332	3.3.90.39.00	1	100	Outros Serviços de Terceiros - Pessoa Jurídica	5.000,00
325	3.3.90.39.00	630	115	Outros Serviços de Terceiros - Pessoa Jurídica	5.000,00

Totais da unidade

Projeto	307.000,00
Atividade	392.300,00
Pessoal e Encargos Sociais	355.300,00 -> 50,81 %
Outras Despesas Correntes	281.000,00 -> 40,18 %
Investimentos	63.000,00 -> 9,01 %
Despesa Corrente	636.300,00 -> 90,99 %
Despesa de Capital	63.000,00 -> 9,01 %
Total da unidade	699.300,00

Totais do órgão

Projeto	307.000,00
Atividade	392.300,00
Pessoal e Encargos Sociais	355.300,00 -> 50,81 %
Outras Despesas Correntes	281.000,00 -> 40,18 %
Investimentos	63.000,00 -> 9,01 %
Despesa Corrente	636.300,00 -> 90,99 %
Despesa de Capital	63.000,00 -> 9,01 %
Total do órgão	699.300,00

MUNICÍPIO DE UNIAO - PI

Quadro de detalhamento da despesa

*** Orçamento Fiscal e Seguridade Social. Exercício:2021 ***

Órgão...: 16 - GABINETE DO PREFEITO

Unidade: 16.01 - Gabinete do Prefeito


Classificação Orçamentária				Descrição da ação	Detalhada	Total da ação
Ficha	Prog. Econômica	F. R.	C. A.			
04.122.0002.2005				MANUTENÇÃO DO GABINETE DO PREFEITO		987.000,00
333	3.1.90.11.00	1	100	Vencimentos e Vantagens Fixas - Pessoal Civil	740.000,00	
334	3.1.90.16.00	1	100	Outras Despesas Variáveis - Pessoal Civil	5.000,00	
335	3.3.90.08.00	1	100	Outros Benefícios Assistenciais	2.000,00	
336	3.3.90.14.00	1	100	Diárias - Civil	10.000,00	
337	3.3.90.30.00	1	100	Material de Consumo	10.000,00	
338	3.3.90.33.00	1	100	Passagens e Despesas de Locomoção	10.000,00	
339	3.3.90.36.00	1	100	Outros Serviços de Terceiros - Pessoa Física	10.000,00	
340	3.3.90.39.00	1	100	Outros Serviços de Terceiros - Pessoa Jurídica	192.000,00	
341	4.4.90.52.00	1	100	Equipamentos e Material Permanente	8.000,00	
04.122.0002.2006				ENCARGOS COM APPM e CNM		60.000,00
342	3.3.50.41.00	1	100	Contribuições	60.000,00	
04.122.0002.2007				ENCARGOS COM PUBLICAÇÕES E PUBLICIDADE OFICIAL		250.000,00
343	3.3.90.39.00	1	100	Outros Serviços de Terceiros - Pessoa Jurídica	250.000,00	

Totais da unidade

Operações especiais	60.000,00	
Atividade	1.237.000,00	
Pessoal e Encargos Sociais	745.000,00	-> 57,44 %
Outras Despesas Correntes	544.000,00	-> 41,94 %
Investimentos	8.000,00	-> 0,62 %
Despesa Corrente	1.289.000,00	-> 99,38 %
Despesa de Capital	8.000,00	-> 0,62 %
Total da unidade	1.297.000,00	

Totais do órgão

Operações especiais	60.000,00	
Atividade	1.237.000,00	
Pessoal e Encargos Sociais	745.000,00	-> 57,44 %
Outras Despesas Correntes	544.000,00	-> 41,94 %
Investimentos	8.000,00	-> 0,62 %
Despesa Corrente	1.289.000,00	-> 99,38 %
Despesa de Capital	8.000,00	-> 0,62 %
Total do órgão	1.297.000,00	



MUNICÍPIO DE UNIAO - PI

Quadro de detalhamento da despesa

*** Orçamento Fiscal e Seguridade Social. Exercício:2021 ***

Órgão...: 99 - RESERVA DE CONTIGÊNCIA

Unidade: 99.99 - Reserva de Contingência

Classificação Orçamentária		Descrição da ação		Total da ação
Ficha	Prog. Econômica	F. R.	C. A.	Detalhada
99.999.0099.2090			RESERVA CONTINGENCIA	300.000,00
344	9.9.99.99.00	1	100 Reserva de Contingência	300.000,00

Totais da unidade

Operações especiais	300.000,00
Reserva de Contingência	300.000,00 --> 100,00 %
Reserva de Contingência	300.000,00 --> 100,00 %
Total da unidade	300.000,00

Totais do órgão

Operações especiais	300.000,00
Reserva de Contingência	300.000,00 --> 100,00 %
Reserva de Contingência	300.000,00 --> 100,00 %
Total do órgão	300.000,00

Total geral

Operações especiais	1.560.000,00
Projeto	7.463.700,00
Atividade	100.607.260,00
Pessoal e Encargos Sociais	67.534.760,00 --> 61,60 %
Juros e Encargos da Dívida	8.000,00 --> 0,01 %
Outras Despesas Correntes	31.225.400,00 --> 28,48 %
Investimentos	7.994.300,00 --> 7,29 %
Amortização da Dívida	1.368.500,00 --> 1,25 %
Reserva de Contingência	1.500.000,00 --> 1,37 %
Despesa Corrente	98.768.160,00 --> 90,09 %
Despesa de Capital	9.362.800,00 --> 8,54 %
Reserva de Contingência	1.500.000,00 --> 1,37 %
Total geral	109.630.960,00

MUNICÍPIO DE UNIAO - PI
 Adendo II a Portaria SOF No. 08, de 04 de Fevereiro DE 1985
 Anexo I, da Lei No 4.320/64
 Demonstrativo das Receitas e Despesas Segundo a Categoria Econômica
 Orçamento Fiscal e Seguridade Social. Exercício:2021

Demonstrativo das Receitas

Especificação	Subtotal da Categoria	Total da Categoria
Receitas Correntes		103.867.060,00
Impostos, Taxas e Contribuições de Melhoria	4.500.900,00	
Contribuições	5.782.700,00	
Receita Patrimonial	883.000,00	
Transferências Correntes	91.511.800,00	
Outras Receitas Correntes	1.188.660,00	
Receitas de Capital		4.900.300,00
Transferências de Capital	4.900.300,00	
Receitas Correntes Intraorçamentárias		7.895.600,00
Contribuições	7.895.600,00	
Deduções Da Receita Corrente		-7.032.000,00
Deduções De Transferências Correntes	-7.032.000,00	
Total das Receitas		109.630.960,00


Demonstrativo das Despesas

Especificação	Subtotal da Categoria	Total da Categoria
Despesa Corrente		98.768.160,00
Pessoal e Encargos Sociais	67.534.760,00	
Juros e Encargos da Dívida	8.000,00	
Outras Despesas Correntes	31.225.400,00	
Despesa de Capital		9.362.800,00
Investimentos	7.994.300,00	
Amortização da Dívida	1.368.500,00	
Reserva de Contingência		1.500.000,00
Reserva de Contingência	1.500.000,00	
Total da Despesa		109.630.960,00



MUNICÍPIO DE UNIAO - PI
Adendo II a Portaria SOF No. 08, de 04 de Fevereiro DE 1985
Anexo I, da Lei No 4.320/64
Demonstrativo das Receitas e Despesas Segundo a Categoria Econômica
Orçamento Fiscal e Seguridade Social. Exercício:2021


Resumo	Receita	Despesa
Receitas e Despesas Correntes	96.835.060,00	98.768.160,00
Receitas e Despesas de Capital	4.900.300,00	9.362.800,00
Déficit e Superávit Corrente	1.933.100,00	0,00
Déficit e Superávit de Capital	4.462.500,00	0,00
Reserva de contingência	0,00	1.500.000,00
Totais	109.630.960,00	109.630.960,00



MUNICÍPIO DE UNIAO - PI
Adendo III a Portaria SOF No 08, de 04 d Fevereiro de 1985
Anexo II, da Lei No 4.320/64
Natureza da Despesa
*** Orçamento Fiscal e Seguridade Social. Exercício:2021 ***

Orgão: 01 - CÂMARA MUNICIPAL


Código	Especificação	Valor fixado
3.0.00.00.00	Despesa Corrente	3.369.000,00
3.1.00.00.00	Pessoal e Encargos Sociais	2.415.500,00
3.1.90.00.00	Aplicações Diretas	2.335.500,00
3.1.90.11.00	Vencimentos e Vantagens Fixas - Pessoal Civil	1.800.000,00
3.1.90.13.00	Obrigações Patronais	500.000,00
3.1.90.16.00	Outras Despesas Variáveis - Pessoal Civil	500,00
3.1.90.92.00	Despesas de Exercícios Anteriores	35.000,00
3.1.91.00.00	Aplicação Direta decorrente de Operações entre Órgãos...	80.000,00
3.1.91.13.00	Obrigações Patronais	80.000,00
3.3.00.00.00	Outras Despesas Correntes	953.500,00
3.3.90.00.00	Aplicações Diretas	953.500,00
3.3.90.14.00	Diárias - Civil	78.000,00
3.3.90.30.00	Material de Consumo	50.000,00
3.3.90.33.00	Passagens e Despesas de Locomoção	500,00
3.3.90.35.00	Serviços de Consultoria	5.000,00
3.3.90.36.00	Outros Serviços de Terceiros - Pessoa Física	300.000,00
3.3.90.39.00	Outros Serviços de Terceiros - Pessoa Jurídica	450.000,00
3.3.90.40.00	Serviços de Tecnologia da Informação e Comunicação - Pessoa Jurídica	25.000,00
3.3.90.47.00	Obrigações Tributárias e Contributivas	15.000,00
3.3.90.92.00	Despesas de Exercícios Anteriores	30.000,00
4.0.00.00.00	Despesa de Capital	260.000,00
4.4.00.00.00	Investimentos	260.000,00
4.4.90.00.00	Aplicações Diretas	260.000,00
4.4.90.30.00	Material de Consumo	4.000,00
4.4.90.36.00	Outros Serviços de Terceiros - Pessoa Física	2.000,00
4.4.90.39.00	Outros Serviços de Terceiros - Pessoa Jurídica	4.000,00
4.4.90.51.00	Obras e Instalações	100.000,00
4.4.90.52.00	Equipamentos e Material Permanente	150.000,00
Total da despesa		3.629.000,00



MUNICÍPIO DE UNIAO - PI
 Adendo III a Portaria SOF No 08, de 04 d Fevereiro de 1985
 Anexo II, da Lei No 4.320/64
 Natureza da Despesa
 *** Orçamento Fiscal e Seguridade Social. Exercício:2021 ***

Orgão: 01 - CÂMARA MUNICIPAL Unidade: 01.01 - Câmara Municipal


Código	Especificação	Valor fixado
3.0.00.00.00	Despesa Corrente	3.369.000,00
3.1.00.00.00	Pessoal e Encargos Sociais	2.415.500,00
3.1.90.00.00	Aplicações Diretas	2.335.500,00
3.1.90.11.00	Vencimentos e Vantagens Fixas - Pessoal Civil	1.800.000,00
3.1.90.13.00	Obrigações Patronais	500.000,00
3.1.90.16.00	Outras Despesas Variáveis - Pessoal Civil	500,00
3.1.90.92.00	Despesas de Exercícios Anteriores	35.000,00
3.1.91.00.00	Aplicação Direta decorrente de Operações entre Órgãos...	80.000,00
3.1.91.13.00	Obrigações Patronais	80.000,00
3.3.00.00.00	Outras Despesas Correntes	953.500,00
3.3.90.00.00	Aplicações Diretas	953.500,00
3.3.90.14.00	Diárias - Civil	78.000,00
3.3.90.30.00	Material de Consumo	50.000,00
3.3.90.33.00	Passagens e Despesas de Locomoção	500,00
3.3.90.35.00	Serviços de Consultoria	5.000,00
3.3.90.36.00	Outros Serviços de Terceiros - Pessoa Física	300.000,00
3.3.90.39.00	Outros Serviços de Terceiros - Pessoa Jurídica	450.000,00
3.3.90.40.00	Serviços de Tecnologia da Informação e Comunicação - Pessoa Jurídica	25.000,00
3.3.90.47.00	Obrigações Tributárias e Contributivas	15.000,00
3.3.90.92.00	Despesas de Exercícios Anteriores	30.000,00
4.0.00.00.00	Despesa de Capital	260.000,00
4.4.00.00.00	Investimentos	260.000,00
4.4.90.00.00	Aplicações Diretas	260.000,00
4.4.90.30.00	Material de Consumo	4.000,00
4.4.90.36.00	Outros Serviços de Terceiros - Pessoa Física	2.000,00
4.4.90.39.00	Outros Serviços de Terceiros - Pessoa Jurídica	4.000,00
4.4.90.51.00	Obras e Instalações	100.000,00
4.4.90.52.00	Equipamentos e Material Permanente	150.000,00
Total da despesa		3.629.000,00



MUNICÍPIO DE UNIAO - PI
 Adendo III a Portaria SOF No 08, de 04 d Fevereiro de 1985
 Anexo II, da Lei No 4.320/64
 Natureza da Despesa
 *** Orçamento Fiscal e Seguridade Social. Exercício:2021 ***

Orgão: 02 - SECRETARIA MUNICIPAL DE PLANEJAMENTO E ADMINISTRAÇÃO

Código	Especificação	Valor fixado
3.0.00.00.00	Despesa Corrente	5.475.860,00
3.1.00.00.00	Pessoal e Encargos Sociais	3.876.460,00
3.1.90.00.00	Aplicações Diretas	3.434.960,00
3.1.90.04.00	Contratação por Tempo Determinado	30.000,00
3.1.90.11.00	Vencimentos e Vantagens Fixas - Pessoal Civil	1.367.700,00
3.1.90.13.00	Obrigações Patronais	897.300,00
3.1.90.16.00	Outras Despesas Variáveis - Pessoal Civil	5.000,00
3.1.90.91.00	Sentenças Judiciais	1.129.960,00
3.1.90.92.00	Despesas de Exercícios Anteriores	5.000,00
3.1.91.00.00	Aplicação Direta decorrente de Operações entre Órgãos...	441.500,00
3.1.91.13.00	Obrigações Patronais	441.500,00
3.3.00.00.00	Outras Despesas Correntes	1.599.400,00
3.3.90.00.00	Aplicações Diretas	1.599.400,00
3.3.90.08.00	Outros Benefícios Assistenciais	3.000,00
3.3.90.14.00	Diárias - Civil	5.000,00
3.3.90.30.00	Material de Consumo	50.000,00
3.3.90.35.00	Serviços de Consultoria	120.200,00
3.3.90.36.00	Outros Serviços de Terceiros - Pessoa Física	5.000,00
3.3.90.39.00	Outros Serviços de Terceiros - Pessoa Jurídica	620.000,00
3.3.90.40.00	Serviços de Tecnologia da Informação e Comunicação - Pessoa Jurídica	135.500,00
3.3.90.47.00	Obrigações Tributárias e Contributivas	631.000,00
3.3.90.91.00	Sentenças Judiciais	20.000,00
3.3.90.92.00	Despesas de Exercícios Anteriores	3.000,00
3.3.90.93.00	Indenizações e Restituições	6.700,00
4.0.00.00.00	Despesa de Capital	10.000,00
4.4.00.00.00	Investimentos	10.000,00
4.4.90.00.00	Aplicações Diretas	10.000,00
4.4.90.52.00	Equipamentos e Material Permanente	10.000,00
Total da despesa		5.485.860,00



MUNICÍPIO DE UNIAO - PI
Adendo III a Portaria SOF No 08, de 04 d Fevereiro de 1985
Anexo II, da Lei No 4.320/64
Natureza da Despesa
*** Orçamento Fiscal e Seguridade Social. Exercício:2021 ***

Orgão: 02 - SECRETARIA MUNICIPAL DE PLANEJAMENTO E ADMINISTRAÇÃO Unidade: 02.01 - Secretaria Municipal de Planejamento e Administra...

Código	Especificação	Valor fixado
3.0.00.00.00	Despesa Corrente	5.475.860,00
3.1.00.00.00	Pessoal e Encargos Sociais	3.876.460,00
3.1.90.00.00	Aplicações Diretas	3.434.960,00
3.1.90.04.00	Contratação por Tempo Determinado	30.000,00
3.1.90.11.00	Vencimentos e Vantagens Fixas - Pessoal Civil	1.367.700,00
3.1.90.13.00	Obrigações Patronais	897.300,00
3.1.90.16.00	Outras Despesas Variáveis - Pessoal Civil	5.000,00
3.1.90.91.00	Sentenças Judiciais	1.129.960,00
3.1.90.92.00	Despesas de Exercícios Anteriores	5.000,00
3.1.91.00.00	Aplicação Direta decorrente de Operações entre Órgãos...	441.500,00
3.1.91.13.00	Obrigações Patronais	441.500,00
3.3.00.00.00	Outras Despesas Correntes	1.599.400,00
3.3.90.00.00	Aplicações Diretas	1.599.400,00
3.3.90.08.00	Outros Benefícios Assistenciais	3.000,00
3.3.90.14.00	Diárias - Civil	5.000,00
3.3.90.30.00	Material de Consumo	50.000,00
3.3.90.35.00	Serviços de Consultoria	120.200,00
3.3.90.36.00	Outros Serviços de Terceiros - Pessoa Física	5.000,00
3.3.90.39.00	Outros Serviços de Terceiros - Pessoa Jurídica	620.000,00
3.3.90.40.00	Serviços de Tecnologia da Informao e Comunicacão - Pessoa Jurdica	135.500,00
3.3.90.47.00	Obrigações Tributárias e Contributivas	631.000,00
3.3.90.91.00	Sentenças Judiciais	20.000,00
3.3.90.92.00	Despesas de Exercícios Anteriores	3.000,00
3.3.90.93.00	Indenizações e Restituições	6.700,00
4.0.00.00.00	Despesa de Capital	10.000,00
4.4.00.00.00	Investimentos	10.000,00
4.4.90.00.00	Aplicações Diretas	10.000,00
4.4.90.52.00	Equipamentos e Material Permanente	10.000,00
Total da despesa		5.485.860,00

MUNICÍPIO DE UNIAO - PI
Adendo III a Portaria SOF No 08, de 04 d Fevereiro de 1985
Anexo II, da Lei No 4.320/64
Natureza da Despesa
*** Orçamento Fiscal e Seguridade Social. Exercício:2021 ***

Orgão: 03 - SECRETARIA MUNICIPAL DE EDUCAÇÃO

Código	Especificação	Valor fixado
3.0.00.00.00	Despesa Corrente	39.829.700,00
3.1.00.00.00	Pessoal e Encargos Sociais	32.364.500,00
3.1.90.00.00	Aplicações Diretas	28.139.900,00
3.1.90.04.00	Contratação por Tempo Determinado	450.800,00
3.1.90.11.00	Vencimentos e Vantagens Fixas - Pessoal Civil	27.009.900,00
3.1.90.13.00	Obrigações Patronais	646.200,00
3.1.90.16.00	Outras Despesas Variáveis - Pessoal Civil	28.000,00
3.1.90.92.00	Despesas de Exercícios Anteriores	5.000,00
3.1.91.00.00	Aplicação Direta decorrente de Operações entre Órgãos...	4.224.600,00
3.1.91.13.00	Obrigações Patronais	4.224.600,00
3.3.00.00.00	Outras Despesas Correntes	7.465.200,00
3.3.90.00.00	Aplicações Diretas	7.465.200,00
3.3.90.08.00	Outros Benefícios Assistenciais	89.300,00
3.3.90.14.00	Diárias - Civil	14.000,00
3.3.90.30.00	Material de Consumo	4.912.500,00
3.3.90.36.00	Outros Serviços de Terceiros - Pessoa Física	240.400,00
3.3.90.39.00	Outros Serviços de Terceiros - Pessoa Jurídica	2.199.000,00
3.3.90.92.00	Despesas de Exercícios Anteriores	10.000,00
4.0.00.00.00	Despesa de Capital	1.465.000,00
4.4.00.00.00	Investimentos	1.465.000,00
4.4.90.00.00	Aplicações Diretas	1.465.000,00
4.4.90.51.00	Obras e Instalações	790.000,00
4.4.90.52.00	Equipamentos e Material Permanente	645.000,00
4.4.90.61.00	Aquisição de Imóveis	20.000,00
4.4.90.93.00	Indenizações e Restituições	10.000,00
Total da despesa		41.294.700,00

MUNICÍPIO DE UNIAO - PI
 Adendo III a Portaria SOF No 08, de 04 d Fevereiro de 1985
 Anexo II, da Lei No 4.320/64
 Natureza da Despesa
 *** Orçamento Fiscal e Seguridade Social. Exercício:2021 ***

Orgão: 03 - SECRETARIA MUNICIPAL DE EDUCAÇÃO Unidade: 03.01 - Secretaria Municipal de Educação

Código	Especificação	Valor fixado
3.0.00.00.00	Despesa Corrente	6.500.200,00
3.1.00.00.00	Pessoal e Encargos Sociais	2.545.500,00
3.1.90.00.00	Aplicações Diretas	2.495.500,00
3.1.90.04.00	Contratação por Tempo Determinado	85.000,00
3.1.90.11.00	Vencimentos e Vantagens Fixas - Pessoal Civil	2.198.000,00
3.1.90.13.00	Obrigações Patronais	191.500,00
3.1.90.16.00	Outras Despesas Variáveis - Pessoal Civil	16.000,00
3.1.90.92.00	Despesas de Exercícios Anteriores	5.000,00
3.1.91.00.00	Aplicação Direta decorrente de Operações entre Órgãos...	50.000,00
3.1.91.13.00	Obrigações Patronais	50.000,00
3.3.00.00.00	Outras Despesas Correntes	3.954.700,00
3.3.90.00.00	Aplicações Diretas	3.954.700,00
3.3.90.08.00	Outros Benefícios Assistenciais	9.000,00
3.3.90.14.00	Diárias - Civil	11.000,00
3.3.90.30.00	Material de Consumo	2.377.300,00
3.3.90.36.00	Outros Serviços de Terceiros - Pessoa Física	210.400,00
3.3.90.39.00	Outros Serviços de Terceiros - Pessoa Jurídica	1.337.000,00
3.3.90.92.00	Despesas de Exercícios Anteriores	10.000,00
4.0.00.00.00	Despesa de Capital	1.220.000,00
4.4.00.00.00	Investimentos	1.220.000,00
4.4.90.00.00	Aplicações Diretas	1.220.000,00
4.4.90.51.00	Obras e Instalações	660.000,00
4.4.90.52.00	Equipamentos e Material Permanente	530.000,00
4.4.90.61.00	Aquisição de Imóveis	20.000,00
4.4.90.93.00	Indenizações e Restituições	10.000,00
Total da despesa		7.720.200,00



MUNICÍPIO DE UNIAO - PI
 Adendo III a Portaria SOF No 08, de 04 d Fevereiro de 1985
 Anexo II, da Lei No 4.320/64
 Natureza da Despesa
 *** Orçamento Fiscal e Seguridade Social. Exercício:2021 ***

Orgão: 03 - SECRETARIA MUNICIPAL DE EDUCAÇÃO Unidade: 03.02 - FUNDEB

Código	Especificação	Valor fixado
3.0.00.00.00	Despesa Corrente	33.329.500,00
3.1.00.00.00	Pessoal e Encargos Sociais	29.819.000,00
3.1.90.00.00	Aplicações Diretas	25.644.400,00
3.1.90.04.00	Contratação por Tempo Determinado	365.800,00
3.1.90.11.00	Vencimentos e Vantagens Fixas - Pessoal Civil	24.811.900,00
3.1.90.13.00	Obrigações Patronais	454.700,00
3.1.90.16.00	Outras Despesas Variáveis - Pessoal Civil	12.000,00
3.1.91.00.00	Aplicação Direta decorrente de Operações entre Órgãos...	4.174.600,00
3.1.91.13.00	Obrigações Patronais	4.174.600,00
3.3.00.00.00	Outras Despesas Correntes	3.510.500,00
3.3.90.00.00	Aplicações Diretas	3.510.500,00
3.3.90.08.00	Outros Benefícios Assistenciais	80.300,00
3.3.90.14.00	Diárias - Civil	3.000,00
3.3.90.30.00	Material de Consumo	2.535.200,00
3.3.90.36.00	Outros Serviços de Terceiros - Pessoa Física	30.000,00
3.3.90.39.00	Outros Serviços de Terceiros - Pessoa Jurídica	862.000,00
4.0.00.00.00	Despesa de Capital	245.000,00
4.4.00.00.00	Investimentos	245.000,00
4.4.90.00.00	Aplicações Diretas	245.000,00
4.4.90.51.00	Obras e Instalações	130.000,00
4.4.90.52.00	Equipamentos e Material Permanente	115.000,00
Total da despesa		33.574.500,00



MUNICÍPIO DE UNIAO - PI
Adendo III a Portaria SOF No 08, de 04 d Fevereiro de 1985
Anexo II, da Lei No 4.320/64
Natureza da Despesa
*** Orçamento Fiscal e Seguridade Social. Exercício:2021 ***

Orgão: 04 - SECRETARIA MUNICIPAL DE SAUDE

Código	Especificação	Valor fixado
3.0.00.00.00	Despesa Corrente	22.845.400,00
3.1.00.00.00	Pessoal e Encargos Sociais	13.149.600,00
3.1.90.00.00	Aplicações Diretas	12.394.500,00
3.1.90.04.00	Contratação por Tempo Determinado	532.600,00
3.1.90.11.00	Vencimentos e Vantagens Fixas - Pessoal Civil	10.512.100,00
3.1.90.13.00	Obrigações Patronais	1.256.800,00
3.1.90.16.00	Outras Despesas Variáveis - Pessoal Civil	53.000,00
3.1.90.94.00	Indenizações e Restituições Trabalhistas	40.000,00
3.1.91.00.00	Aplicação Direta decorrente de Operações entre Órgãos...	755.100,00
3.1.91.13.00	Obrigações Patronais	755.100,00
3.3.00.00.00	Outras Despesas Correntes	9.695.800,00
3.3.90.00.00	Aplicações Diretas	9.695.800,00
3.3.90.08.00	Outros Benefícios Assistenciais	69.000,00
3.3.90.14.00	Diárias - Civil	26.000,00
3.3.90.30.00	Material de Consumo	4.311.200,00
3.3.90.36.00	Outros Serviços de Terceiros - Pessoa Física	2.926.200,00
3.3.90.39.00	Outros Serviços de Terceiros - Pessoa Jurídica	2.200.400,00
3.3.90.40.00	Serviços de Tecnologia da Informação e Comunicação - Pessoa Jurídica	30.000,00
3.3.90.46.00	Auxílio-Alimentação	112.000,00
3.3.90.92.00	Despesas de Exercícios Anteriores	11.000,00
3.3.90.93.00	Indenizações e Restituições	10.000,00
4.0.00.00.00	Despesa de Capital	2.615.000,00
4.4.00.00.00	Investimentos	2.615.000,00
4.4.90.00.00	Aplicações Diretas	2.615.000,00
4.4.90.51.00	Obras e Instalações	1.810.000,00
4.4.90.52.00	Equipamentos e Material Permanente	805.000,00
Total da despesa		25.460.400,00

MUNICÍPIO DE UNIAO - PI
Adendo III a Portaria SOF No 08, de 04 d Fevereiro de 1985
Anexo II, da Lei No 4.320/64
Natureza da Despesa
*** Orçamento Fiscal e Seguridade Social. Exercício:2021 ***


Orgão: 04 - SECRETARIA MUNICIPAL DE SAUDE Unidade: 04.01 - Fundo Municipal de Saude FMS

Código	Especificação	Valor fixado
3.0.00.00.00	Despesa Corrente	17.484.500,00
3.1.00.00.00	Pessoal e Encargos Sociais	11.025.400,00
3.1.90.00.00	Aplicações Diretas	10.285.300,00
3.1.90.04.00	Contratação por Tempo Determinado	492.600,00
3.1.90.11.00	Vencimentos e Vantagens Fixas - Pessoal Civil	8.843.600,00
3.1.90.13.00	Obrigações Patronais	886.100,00
3.1.90.16.00	Outras Despesas Variáveis - Pessoal Civil	43.000,00
3.1.90.94.00	Indenizações e Restituições Trabalhistas	20.000,00
3.1.91.00.00	Aplicação Direta decorrente de Operações entre Órgãos...	740.100,00
3.1.91.13.00	Obrigações Patronais	740.100,00
3.3.00.00.00	Outras Despesas Correntes	6.459.100,00
3.3.90.00.00	Aplicações Diretas	6.459.100,00
3.3.90.08.00	Outros Benefícios Assistenciais	54.000,00
3.3.90.14.00	Diárias - Civil	16.000,00
3.3.90.30.00	Material de Consumo	3.025.800,00
3.3.90.36.00	Outros Serviços de Terceiros - Pessoa Física	1.070.900,00
3.3.90.39.00	Outros Serviços de Terceiros - Pessoa Jurídica	2.135.400,00
3.3.90.40.00	Serviços de Tecnologia da Informação e Comunicação - Pessoa Jurídica	30.000,00
3.3.90.46.00	Auxílio-Alimentação	112.000,00
3.3.90.92.00	Despesas de Exercícios Anteriores	5.000,00
3.3.90.93.00	Indenizações e Restituições	10.000,00
4.0.00.00.00	Despesa de Capital	1.465.000,00
4.4.00.00.00	Investimentos	1.465.000,00
4.4.90.00.00	Aplicações Diretas	1.465.000,00
4.4.90.51.00	Obras e Instalações	810.000,00
4.4.90.52.00	Equipamentos e Material Permanente	655.000,00
Total da despesa		18.949.500,00

MUNICÍPIO DE UNIAO - PI
 Adendo III a Portaria SOF No 08, de 04 d Fevereiro de 1985
 Anexo II, da Lei No 4.320/64
 Natureza da Despesa
 *** Orçamento Fiscal e Seguridade Social. Exercício:2021 ***

Orgão: 04 - SECRETARIA MUNICIPAL DE SAUDE Unidade: 04.02 - Hospital Municipal


Código	Especificação	Valor fixado
3.0.00.00.00	Despesa Corrente	5.360.900,00
3.1.00.00.00	Pessoal e Encargos Sociais	2.124.200,00
3.1.90.00.00	Aplicações Diretas	2.109.200,00
3.1.90.04.00	Contratação por Tempo Determinado	40.000,00
3.1.90.11.00	Vencimentos e Vantagens Fixas - Pessoal Civil	1.668.500,00
3.1.90.13.00	Obrigações Patronais	370.700,00
3.1.90.16.00	Outras Despesas Variáveis - Pessoal Civil	10.000,00
3.1.90.94.00	Indenizações e Restituições Trabalhistas	20.000,00
3.1.91.00.00	Aplicação Direta decorrente de Operações entre Órgãos...	15.000,00
3.1.91.13.00	Obrigações Patronais	15.000,00
3.3.00.00.00	Outras Despesas Correntes	3.236.700,00
3.3.90.00.00	Aplicações Diretas	3.236.700,00
3.3.90.08.00	Outros Benefícios Assistenciais	15.000,00
3.3.90.14.00	Diárias - Civil	10.000,00
3.3.90.30.00	Material de Consumo	1.285.400,00
3.3.90.36.00	Outros Serviços de Terceiros - Pessoa Física	1.855.300,00
3.3.90.39.00	Outros Serviços de Terceiros - Pessoa Jurídica	65.000,00
3.3.90.92.00	Despesas de Exercícios Anteriores	6.000,00
4.0.00.00.00	Despesa de Capital	1.150.000,00
4.4.00.00.00	Investimentos	1.150.000,00
4.4.90.00.00	Aplicações Diretas	1.150.000,00
4.4.90.51.00	Obras e Instalações	1.000.000,00
4.4.90.52.00	Equipamentos e Material Permanente	150.000,00
Total da despesa		6.510.900,00



MUNICÍPIO DE UNIAO - PI
 Adendo III a Portaria SOF No 08, de 04 d Fevereiro de 1985
 Anexo II, da Lei No 4.320/64
 Natureza da Despesa
 *** Orçamento Fiscal e Seguridade Social. Exercício:2021 ***

Orgão: 05 - SECRETARIA MUNICIPAL DE AÇÃO SOCIAL E CIDADANIA

Código	Especificação	Valor fixado
3.0.00.00.00	Despesa Corrente	3.072.000,00
3.1.00.00.00	Pessoal e Encargos Sociais	941.300,00
3.1.90.00.00	Aplicações Diretas	941.300,00
3.1.90.04.00	Contratação por Tempo Determinado	64.000,00
3.1.90.11.00	Vencimentos e Vantagens Fixas - Pessoal Civil	873.300,00
3.1.90.16.00	Outras Despesas Variáveis - Pessoal Civil	4.000,00
3.3.00.00.00	Outras Despesas Correntes	2.130.700,00
3.3.50.00.00	Transferências a Instituições Privadas sem Fins Lucrativos	20.000,00
3.3.50.41.00	Contribuições	20.000,00
3.3.90.00.00	Aplicações Diretas	2.110.700,00
3.3.90.08.00	Outros Benefícios Assistenciais	12.000,00
3.3.90.14.00	Diárias - Civil	40.500,00
3.3.90.30.00	Material de Consumo	486.300,00
3.3.90.32.00	Material de Distribuição Gratuita	185.000,00
3.3.90.35.00	Serviços de Consultoria	11.000,00
3.3.90.36.00	Outros Serviços de Terceiros - Pessoa Física	574.900,00
3.3.90.39.00	Outros Serviços de Terceiros - Pessoa Jurídica	791.000,00
3.3.90.48.00	Outros Auxílios Financeiros a Pessoas Físicas	5.000,00
3.3.90.92.00	Despesas de Exercícios Anteriores	5.000,00
4.0.00.00.00	Despesa de Capital	175.400,00
4.4.00.00.00	Investimentos	175.400,00
4.4.90.00.00	Aplicações Diretas	175.400,00
4.4.90.51.00	Obras e Instalações	135.000,00
4.4.90.52.00	Equipamentos e Material Permanente	40.400,00
Total da despesa		3.247.400,00



MUNICÍPIO DE UNIAO - PI
Adendo III a Portaria SOF No 08, de 04 d Fevereiro de 1985
Anexo II, da Lei No 4.320/64
Natureza da Despesa
*** Orçamento Fiscal e Seguridade Social. Exercício:2021 ***

Orgão: 05 - SECRETARIA MUNICIPAL DE AÇÃO SOCIAL E CIDADANIA Unidade: 05.01 - Secretaria Municipal de Ação Social e Cidadania

Código	Especificação	Valor fixado
3.0.00.00.00	Despesa Corrente	1.076.500,00
3.1.00.00.00	Pessoal e Encargos Sociais	722.000,00
3.1.90.00.00	Aplicações Diretas	722.000,00
3.1.90.11.00	Vencimentos e Vantagens Fixas - Pessoal Civil	720.000,00
3.1.90.16.00	Outras Despesas Variáveis - Pessoal Civil	2.000,00
3.3.00.00.00	Outras Despesas Correntes	354.500,00
3.3.90.00.00	Aplicações Diretas	354.500,00
3.3.90.08.00	Outros Benefícios Assistenciais	1.000,00
3.3.90.14.00	Diárias - Civil	11.500,00
3.3.90.30.00	Material de Consumo	52.000,00
3.3.90.36.00	Outros Serviços de Terceiros - Pessoa Física	10.000,00
3.3.90.39.00	Outros Serviços de Terceiros - Pessoa Jurídica	280.000,00
Total da despesa		1.076.500,00



MUNICÍPIO DE UNIAO - PI
Adendo III a Portaria SOF No 08, de 04 d Fevereiro de 1985
Anexo II, da Lei No 4.320/64
Natureza da Despesa
*** Orçamento Fiscal e Seguridade Social. Exercício:2021 ***

Orgão: 05 - SECRETARIA MUNICIPAL DE AÇÃO SOCIAL E CIDADANIA Unidade: 05.02 - Fundo Municipal de Assistência Social - FMAS

Código	Especificação	Valor fixado
3.0.00.00.00	Despesa Corrente	1.850.200,00
3.1.00.00.00	Pessoal e Encargos Sociais	144.000,00
3.1.90.00.00	Aplicações Diretas	144.000,00
3.1.90.04.00	Contratação por Tempo Determinado	64.000,00
3.1.90.11.00	Vencimentos e Vantagens Fixas - Pessoal Civil	78.000,00
3.1.90.16.00	Outras Despesas Variáveis - Pessoal Civil	2.000,00
3.3.00.00.00	Outras Despesas Correntes	1.706.200,00
3.3.90.00.00	Aplicações Diretas	1.706.200,00
3.3.90.08.00	Outros Benefícios Assistenciais	9.000,00
3.3.90.14.00	Diárias - Civil	29.000,00
3.3.90.30.00	Material de Consumo	426.300,00
3.3.90.32.00	Material de Distribuição Gratuita	175.000,00
3.3.90.35.00	Serviços de Consultoria	11.000,00
3.3.90.36.00	Outros Serviços de Terceiros - Pessoa Física	554.900,00
3.3.90.39.00	Outros Serviços de Terceiros - Pessoa Jurídica	491.000,00
3.3.90.48.00	Outros Auxílios Financeiros a Pessoas Físicas	5.000,00
3.3.90.92.00	Despesas de Exercícios Anteriores	5.000,00
4.0.00.00.00	Despesa de Capital	165.400,00
4.4.00.00.00	Investimentos	165.400,00
4.4.90.00.00	Aplicações Diretas	165.400,00
4.4.90.51.00	Obras e Instalações	135.000,00
4.4.90.52.00	Equipamentos e Material Permanente	30.400,00
Total da despesa		2.015.600,00



MUNICÍPIO DE UNIAO - PI
 Adendo III a Portaria SOF No 08, de 04 d Fevereiro de 1985
 Anexo II, da Lei No 4.320/64
 Natureza da Despesa
 *** Orçamento Fiscal e Seguridade Social. Exercício:2021 ***

Orgão: 05 - SECRETARIA MUNICIPAL DE AÇÃO SOCIAL E CIDADANIA Unidade: 05.03 - Fundo Municipal dos Direitos da Criança e do Adolescente -


Código	Especificação	Valor fixado
3.0.00.00.00	Despesa Corrente	145.300,00
3.1.00.00.00	Pessoal e Encargos Sociais	75.300,00
3.1.90.00.00	Aplicações Diretas	75.300,00
3.1.90.11.00	Vencimentos e Vantagens Fixas - Pessoal Civil	75.300,00
3.3.00.00.00	Outras Despesas Correntes	70.000,00
3.3.50.00.00	Transferências a Instituições Privadas sem Fins Lucrativos	20.000,00
3.3.50.41.00	Contribuições	20.000,00
3.3.90.00.00	Aplicações Diretas	50.000,00
3.3.90.08.00	Outros Benefícios Assistenciais	2.000,00
3.3.90.30.00	Material de Consumo	8.000,00
3.3.90.32.00	Material de Distribuição Gratuita	10.000,00
3.3.90.36.00	Outros Serviços de Terceiros - Pessoa Física	10.000,00
3.3.90.39.00	Outros Serviços de Terceiros - Pessoa Jurídica	20.000,00
4.0.00.00.00	Despesa de Capital	10.000,00
4.4.00.00.00	Investimentos	10.000,00
4.4.90.00.00	Aplicações Diretas	10.000,00
4.4.90.52.00	Equipamentos e Material Permanente	10.000,00
Total da despesa		155.300,00



MUNICÍPIO DE UNIAO - PI
 Adendo III a Portaria SOF No 08, de 04 d Fevereiro de 1985
 Anexo II, da Lei No 4.320/64
 Natureza da Despesa
 *** Orçamento Fiscal e Seguridade Social. Exercício:2021 ***

Orgão: 06 - SECRETARIA MUNICIPAL DE FINANÇAS

Código	Especificação	Valor fixado
3.0.00.00.00	Despesa Corrente	1.088.300,00
3.1.00.00.00	Pessoal e Encargos Sociais	415.000,00
3.1.90.00.00	Aplicações Diretas	415.000,00
3.1.90.11.00	Vencimentos e Vantagens Fixas - Pessoal Civil	410.000,00
3.1.90.16.00	Outras Despesas Variáveis - Pessoal Civil	5.000,00
3.2.00.00.00	Juros e Encargos da Dívida	8.000,00
3.2.90.00.00	Aplicações Diretas	8.000,00
3.2.90.21.00	Juros sobre a Dívida por Contrato	5.000,00
3.2.90.22.00	Outros Encargos sobre a Dívida por Contrato	3.000,00
3.3.00.00.00	Outras Despesas Correntes	665.300,00
3.3.90.00.00	Aplicações Diretas	665.300,00
3.3.90.08.00	Outros Benefícios Assistenciais	3.000,00
3.3.90.14.00	Diárias - Civil	5.000,00
3.3.90.30.00	Material de Consumo	20.000,00
3.3.90.35.00	Serviços de Consultoria	540.300,00
3.3.90.36.00	Outros Serviços de Terceiros - Pessoa Física	10.000,00
3.3.90.39.00	Outros Serviços de Terceiros - Pessoa Jurídica	87.000,00
4.0.00.00.00	Despesa de Capital	1.383.500,00
4.4.00.00.00	Investimentos	15.000,00
4.4.90.00.00	Aplicações Diretas	15.000,00
4.4.90.52.00	Equipamentos e Material Permanente	15.000,00
4.6.00.00.00	Amortização da Dívida	1.368.500,00
4.6.90.00.00	Aplicações Diretas	1.368.500,00
4.6.90.71.00	Principal da Dívida Contratual Resgatado	1.368.500,00
Total da despesa		2.471.800,00



MUNICÍPIO DE UNIAO - PI
Adendo III a Portaria SOF No 08, de 04 d Fevereiro de 1985
Anexo II, da Lei No 4.320/64
Natureza da Despesa
*** Orçamento Fiscal e Seguridade Social. Exercício:2021 ***

Orgão: 06 - SECRETARIA MUNICIPAL DE FINANÇAS Unidade: 06.01 - Secretaria Municipal de Finanças

Código	Especificação	Valor fixado
3.0.00.00.00	Despesa Corrente	1.088.300,00
3.1.00.00.00	Pessoal e Encargos Sociais	415.000,00
3.1.90.00.00	Aplicações Diretas	415.000,00
3.1.90.11.00	Vencimentos e Vantagens Fixas - Pessoal Civil	410.000,00
3.1.90.16.00	Outras Despesas Variáveis - Pessoal Civil	5.000,00
3.2.00.00.00	Juros e Encargos da Dívida	8.000,00
3.2.90.00.00	Aplicações Diretas	8.000,00
3.2.90.21.00	Juros sobre a Dívida por Contrato	5.000,00
3.2.90.22.00	Outros Encargos sobre a Dívida por Contrato	3.000,00
3.3.00.00.00	Outras Despesas Correntes	665.300,00
3.3.90.00.00	Aplicações Diretas	665.300,00
3.3.90.08.00	Outros Benefícios Assistenciais	3.000,00
3.3.90.14.00	Diárias - Civil	5.000,00
3.3.90.30.00	Material de Consumo	20.000,00
3.3.90.35.00	Serviços de Consultoria	540.300,00
3.3.90.36.00	Outros Serviços de Terceiros - Pessoa Física	10.000,00
3.3.90.39.00	Outros Serviços de Terceiros - Pessoa Jurídica	87.000,00
4.0.00.00.00	Despesa de Capital	1.383.500,00
4.4.00.00.00	Investimentos	15.000,00
4.4.90.00.00	Aplicações Diretas	15.000,00
4.4.90.52.00	Equipamentos e Material Permanente	15.000,00
4.6.00.00.00	Amortização da Dívida	1.368.500,00
4.6.90.00.00	Aplicações Diretas	1.368.500,00
4.6.90.71.00	Principal da Dívida Contratual Resgatado	1.368.500,00
Total da despesa		2.471.800,00



MUNICÍPIO DE UNIAO - PI
Adendo III a Portaria SOF No 08, de 04 d Fevereiro de 1985
Anexo II, da Lei No 4.320/64
Natureza da Despesa
*** Orçamento Fiscal e Seguridade Social. Exercício:2021 ***

Orgão: 07 - SECRETARIA MUNICIPAL DE AGRICULTURA E MEIO AMBIENTE

Código	Especificação	Valor fixado
3.0.00.00.00	Despesa Corrente	933.800,00
3.1.00.00.00	Pessoal e Encargos Sociais	481.700,00
3.1.90.00.00	Aplicações Diretas	481.700,00
3.1.90.04.00	Contratação por Tempo Determinado	25.000,00
3.1.90.11.00	Vencimentos e Vantagens Fixas - Pessoal Civil	453.700,00
3.1.90.16.00	Outras Despesas Variáveis - Pessoal Civil	3.000,00
3.3.00.00.00	Outras Despesas Correntes	452.100,00
3.3.90.00.00	Aplicações Diretas	452.100,00
3.3.90.08.00	Outros Benefícios Assistenciais	3.000,00
3.3.90.14.00	Diárias - Civil	3.000,00
3.3.90.27.00	Encargos pela Honra de Avais, Garantias, Seguros e Similares	30.000,00
3.3.90.30.00	Material de Consumo	76.800,00
3.3.90.36.00	Outros Serviços de Terceiros - Pessoa Física	33.000,00
3.3.90.39.00	Outros Serviços de Terceiros - Pessoa Jurídica	306.300,00
4.0.00.00.00	Despesa de Capital	84.000,00
4.4.00.00.00	Investimentos	84.000,00
4.4.90.00.00	Aplicações Diretas	84.000,00
4.4.90.52.00	Equipamentos e Material Permanente	84.000,00
Total da despesa		1.017.800,00



MUNICÍPIO DE UNIAO - PI
 Adendo III a Portaria SOF No 08, de 04 d Fevereiro de 1985
 Anexo II, da Lei No 4.320/64
 Natureza da Despesa
 *** Orçamento Fiscal e Seguridade Social. Exercício:2021 ***

Orgão: 07 - SECRETARIA MUNICIPAL DE AGRICULTURA E MEIO AMBIENTE Unidade: 07.01 - Secretaria Municipal de Agricultura e Meio Ambiente

Código	Especificação	Valor fixado
3.0.00.00.00	Despesa Corrente	933.800,00
3.1.00.00.00	Pessoal e Encargos Sociais	481.700,00
3.1.90.00.00	Aplicações Diretas	481.700,00
3.1.90.04.00	Contratação por Tempo Determinado	25.000,00
3.1.90.11.00	Vencimentos e Vantagens Fixas - Pessoal Civil	453.700,00
3.1.90.16.00	Outras Despesas Variáveis - Pessoal Civil	3.000,00
3.3.00.00.00	Outras Despesas Correntes	452.100,00
3.3.90.00.00	Aplicações Diretas	452.100,00
3.3.90.08.00	Outros Benefícios Assistenciais	3.000,00
3.3.90.14.00	Diárias - Civil	3.000,00
3.3.90.27.00	Encargos pela Honra de Avais, Garantias, Seguros e Similares	30.000,00
3.3.90.30.00	Material de Consumo	76.800,00
3.3.90.36.00	Outros Serviços de Terceiros - Pessoa Física	33.000,00
3.3.90.39.00	Outros Serviços de Terceiros - Pessoa Jurídica	306.300,00
4.0.00.00.00	Despesa de Capital	84.000,00
4.4.00.00.00	Investimentos	84.000,00
4.4.90.00.00	Aplicações Diretas	84.000,00
4.4.90.52.00	Equipamentos e Material Permanente	84.000,00
Total da despesa		1.017.800,00



MUNICÍPIO DE UNIAO - PI
 Adendo III a Portaria SOF No 08, de 04 d Fevereiro de 1985
 Anexo II, da Lei No 4.320/64
 Natureza da Despesa
 *** Orçamento Fiscal e Seguridade Social. Exercício:2021 ***

Orgão: 08 - SECRETARIA MUNICIPAL DE OBRAS E SERVIÇOS PÚBLICOS

Código	Especificação	Valor fixado
3.0.00.00.00	Despesa Corrente	6.308.800,00
3.1.00.00.00	Pessoal e Encargos Sociais	504.100,00
3.1.90.00.00	Aplicações Diretas	504.100,00
3.1.90.04.00	Contratação por Tempo Determinado	25.500,00
3.1.90.11.00	Vencimentos e Vantagens Fixas - Pessoal Civil	473.600,00
3.1.90.16.00	Outras Despesas Variáveis - Pessoal Civil	5.000,00
3.3.00.00.00	Outras Despesas Correntes	5.804.700,00
3.3.90.00.00	Aplicações Diretas	5.804.700,00
3.3.90.08.00	Outros Benefícios Assistenciais	5.000,00
3.3.90.14.00	Diárias - Civil	5.000,00
3.3.90.30.00	Material de Consumo	1.375.000,00
3.3.90.36.00	Outros Serviços de Terceiros - Pessoa Física	83.500,00
3.3.90.39.00	Outros Serviços de Terceiros - Pessoa Jurídica	4.336.200,00
4.0.00.00.00	Despesa de Capital	2.892.700,00
4.4.00.00.00	Investimentos	2.892.700,00
4.4.90.00.00	Aplicações Diretas	2.892.700,00
4.4.90.51.00	Obras e Instalações	2.832.700,00
4.4.90.52.00	Equipamentos e Material Permanente	30.000,00
4.4.90.61.00	Aquisição de Imóveis	30.000,00
Total da despesa		9.201.500,00



MUNICÍPIO DE UNIAO - PI
Adendo III a Portaria SOF No 08, de 04 d Fevereiro de 1985
Anexo II, da Lei No 4.320/64
Natureza da Despesa
*** Orçamento Fiscal e Seguridade Social. Exercício:2021 ***

Orgão: 08 - SECRETARIA MUNICIPAL DE OBRAS E SERVIÇOS PÚBLICOS Unidade: 08.01 - Secretaria Municipal de Obras e Serviços Públicos

Código	Especificação	Valor fixado
3.0.00.00.00	Despesa Corrente	6.308.800,00
3.1.00.00.00	Pessoal e Encargos Sociais	504.100,00
3.1.90.00.00	Aplicações Diretas	504.100,00
3.1.90.04.00	Contratação por Tempo Determinado	25.500,00
3.1.90.11.00	Vencimentos e Vantagens Fixas - Pessoal Civil	473.600,00
3.1.90.16.00	Outras Despesas Variáveis - Pessoal Civil	5.000,00
3.3.00.00.00	Outras Despesas Correntes	5.804.700,00
3.3.90.00.00	Aplicações Diretas	5.804.700,00
3.3.90.08.00	Outros Benefícios Assistenciais	5.000,00
3.3.90.14.00	Diárias - Civil	5.000,00
3.3.90.30.00	Material de Consumo	1.375.000,00
3.3.90.36.00	Outros Serviços de Terceiros - Pessoa Física	83.500,00
3.3.90.39.00	Outros Serviços de Terceiros - Pessoa Jurídica	4.336.200,00
4.0.00.00.00	Despesa de Capital	2.892.700,00
4.4.00.00.00	Investimentos	2.892.700,00
4.4.90.00.00	Aplicações Diretas	2.892.700,00
4.4.90.51.00	Obras e Instalações	2.832.700,00
4.4.90.52.00	Equipamentos e Material Permanente	30.000,00
4.4.90.61.00	Aquisição de Imóveis	30.000,00
Total da despesa		9.201.500,00



MUNICÍPIO DE UNIAO - PI
Adendo III a Portaria SOF No 08, de 04 d Fevereiro de 1985
Anexo II, da Lei No 4.320/64
Natureza da Despesa
*** Orçamento Fiscal e Seguridade Social. Exercício:2021 ***

Orgão: 09 - SECRETARIA MUNICIPAL DE DESENVOLVIMENTO

Código	Especificação	Valor fixado
3.0.00.00.00	Despesa Corrente	367.000,00
3.1.00.00.00	Pessoal e Encargos Sociais	256.000,00
3.1.90.00.00	Aplicações Diretas	256.000,00
3.1.90.11.00	Vencimentos e Vantagens Fixas - Pessoal Civil	250.000,00
3.1.90.16.00	Outras Despesas Variáveis - Pessoal Civil	6.000,00
3.3.00.00.00	Outras Despesas Correntes	111.000,00
3.3.50.00.00	Transferências a Instituições Privadas sem Fins Lucrativos	30.000,00
3.3.50.41.00	Contribuições	30.000,00
3.3.90.00.00	Aplicações Diretas	81.000,00
3.3.90.08.00	Outros Benefícios Assistenciais	3.000,00
3.3.90.30.00	Material de Consumo	16.000,00
3.3.90.31.00	Premiações Culturais, Artísticas, Desportivas e Outras	15.000,00
3.3.90.32.00	Material de Distribuição Gratuita	10.000,00
3.3.90.36.00	Outros Serviços de Terceiros - Pessoa Física	12.000,00
3.3.90.39.00	Outros Serviços de Terceiros - Pessoa Jurídica	25.000,00
4.0.00.00.00	Despesa de Capital	75.000,00
4.4.00.00.00	Investimentos	75.000,00
4.4.90.00.00	Aplicações Diretas	75.000,00
4.4.90.51.00	Obras e Instalações	15.000,00
4.4.90.52.00	Equipamentos e Material Permanente	60.000,00
Total da despesa		442.000,00



MUNICIPIO DE UNIAO - PI
 Adendo III a Portaria SOF No 08, de 04 d Fevereiro de 1985
 Anexo II, da Lei No 4.320/64
 Natureza da Despesa
 *** Orçamento Fiscal e Seguridade Social. Exercício:2021 ***

Orgão: 09 - SECRETARIA MUNICIPAL DE DESENVOLVIMENTO Unidade: 09.01 - Secretaria Municipal de Desenvolvimento

Código	Especificação	Valor fixado
3.0.00.00.00	Despesa Corrente	367.000,00
3.1.00.00.00	Pessoal e Encargos Sociais	256.000,00
3.1.90.00.00	Aplicações Diretas	256.000,00
3.1.90.11.00	Vencimentos e Vantagens Fixas - Pessoal Civil	250.000,00
3.1.90.16.00	Outras Despesas Variáveis - Pessoal Civil	6.000,00
3.3.00.00.00	Outras Despesas Correntes	111.000,00
3.3.50.00.00	Transferências a Instituições Privadas sem Fins Lucrativos	30.000,00
3.3.50.41.00	Contribuições	30.000,00
3.3.90.00.00	Aplicações Diretas	81.000,00
3.3.90.08.00	Outros Benefícios Assistenciais	3.000,00
3.3.90.30.00	Material de Consumo	16.000,00
3.3.90.31.00	Premiações Culturais, Artísticas, Desportivas e Outras	15.000,00
3.3.90.32.00	Material de Distribuição Gratuita	10.000,00
3.3.90.36.00	Outros Serviços de Terceiros - Pessoa Física	12.000,00
3.3.90.39.00	Outros Serviços de Terceiros - Pessoa Jurídica	25.000,00
4.0.00.00.00	Despesa de Capital	75.000,00
4.4.00.00.00	Investimentos	75.000,00
4.4.90.00.00	Aplicações Diretas	75.000,00
4.4.90.51.00	Obras e Instalações	15.000,00
4.4.90.52.00	Equipamentos e Material Permanente	60.000,00
Total da despesa		442.000,00



MUNICIPIO DE UNIAO - PI
 Adendo III a Portaria SOF No 08, de 04 d Fevereiro de 1985
 Anexo II, da Lei No 4.320/64
 Natureza da Despesa
 *** Orçamento Fiscal e Seguridade Social. Exercício:2021 ***

Orgão: 10 - SECRETARIA MUNICIPAL DE ESPORTES E LAZER

Código	Especificação	Valor fixado
3.0.00.00.00	Despesa Corrente	493.700,00
3.1.00.00.00	Pessoal e Encargos Sociais	305.700,00
3.1.90.00.00	Aplicações Diretas	305.700,00
3.1.90.11.00	Vencimentos e Vantagens Fixas - Pessoal Civil	303.700,00
3.1.90.16.00	Outras Despesas Variáveis - Pessoal Civil	2.000,00
3.3.00.00.00	Outras Despesas Correntes	188.000,00
3.3.50.00.00	Transferências a Instituições Privadas sem Fins Lucrativos	10.000,00
3.3.50.41.00	Contribuições	10.000,00
3.3.90.00.00	Aplicações Diretas	178.000,00
3.3.90.08.00	Outros Benefícios Assistenciais	3.000,00
3.3.90.14.00	Diárias - Civil	5.000,00
3.3.90.30.00	Material de Consumo	34.500,00
3.3.90.31.00	Premiações Culturais, Artísticas, Desportivas e Outras	20.000,00
3.3.90.32.00	Material de Distribuição Gratuita	10.000,00
3.3.90.36.00	Outros Serviços de Terceiros - Pessoa Física	40.000,00
3.3.90.39.00	Outros Serviços de Terceiros - Pessoa Jurídica	65.500,00
4.0.00.00.00	Despesa de Capital	280.000,00
4.4.00.00.00	Investimentos	280.000,00
4.4.90.00.00	Aplicações Diretas	280.000,00
4.4.90.51.00	Obras e Instalações	270.000,00
4.4.90.52.00	Equipamentos e Material Permanente	10.000,00
Total da despesa		773.700,00



MUNICÍPIO DE UNIAO - PI
Adendo III a Portaria SOF No 08, de 04 d Fevereiro de 1985
Anexo II, da Lei No 4.320/64
Natureza da Despesa
*** Orçamento Fiscal e Seguridade Social. Exercício:2021 ***

Orgão: 10 - SECRETARIA MUNICIPAL DE ESPORTES E LAZER Unidade: 10.01 - Secretaria Municipal de Esportes e Lazer

Código	Especificação	Valor fixado
3.0.00.00.00	Despesa Corrente	493.700,00
3.1.00.00.00	Pessoal e Encargos Sociais	305.700,00
3.1.90.00.00	Aplicações Diretas	305.700,00
3.1.90.11.00	Vencimentos e Vantagens Fixas - Pessoal Civil	303.700,00
3.1.90.16.00	Outras Despesas Variáveis - Pessoal Civil	2.000,00
3.3.00.00.00	Outras Despesas Correntes	188.000,00
3.3.50.00.00	Transferências a Instituições Privadas sem Fins Lucrativos	10.000,00
3.3.50.41.00	Contribuições	10.000,00
3.3.90.00.00	Aplicações Diretas	178.000,00
3.3.90.08.00	Outros Benefícios Assistenciais	3.000,00
3.3.90.14.00	Diárias - Civil	5.000,00
3.3.90.30.00	Material de Consumo	34.500,00
3.3.90.31.00	Premiações Culturais, Artísticas, Desportivas e Outras	20.000,00
3.3.90.32.00	Material de Distribuição Gratuita	10.000,00
3.3.90.36.00	Outros Serviços de Terceiros - Pessoa Física	40.000,00
3.3.90.39.00	Outros Serviços de Terceiros - Pessoa Jurídica	65.500,00
4.0.00.00.00	Despesa de Capital	280.000,00
4.4.00.00.00	Investimentos	280.000,00
4.4.90.00.00	Aplicações Diretas	280.000,00
4.4.90.51.00	Obras e Instalações	270.000,00
4.4.90.52.00	Equipamentos e Material Permanente	10.000,00
Total da despesa		773.700,00



MUNICÍPIO DE UNIAO - PI
Adendo III a Portaria SOF No 08, de 04 d Fevereiro de 1985
Anexo II, da Lei No 4.320/64
Natureza da Despesa
*** Orçamento Fiscal e Seguridade Social. Exercício:2021 ***

Orgão: 11 - CONTROLADORIA GERAL DO MUNICÍPIO

Código	Especificação	Valor fixado
3.0.00.00.00	Despesa Corrente	106.000,00
3.1.00.00.00	Pessoal e Encargos Sociais	87.000,00
3.1.90.00.00	Aplicações Diretas	87.000,00
3.1.90.11.00	Vencimentos e Vantagens Fixas - Pessoal Civil	85.000,00
3.1.90.16.00	Outras Despesas Variáveis - Pessoal Civil	2.000,00
3.3.00.00.00	Outras Despesas Correntes	19.000,00
3.3.90.00.00	Aplicações Diretas	19.000,00
3.3.90.08.00	Outros Benefícios Assistenciais	2.000,00
3.3.90.14.00	Diárias - Civil	10.000,00
3.3.90.36.00	Outros Serviços de Terceiros - Pessoa Física	2.000,00
3.3.90.39.00	Outros Serviços de Terceiros - Pessoa Jurídica	5.000,00
4.0.00.00.00	Despesa de Capital	4.000,00
4.4.00.00.00	Investimentos	4.000,00
4.4.90.00.00	Aplicações Diretas	4.000,00
4.4.90.52.00	Equipamentos e Material Permanente	4.000,00
Total da despesa		110.000,00



MUNICÍPIO DE UNIAO - PI
 Adendo III a Portaria SOF No 08, de 04 d Fevereiro de 1985
 Anexo II, da Lei No 4.320/64
 Natureza da Despesa
 *** Orçamento Fiscal e Seguridade Social. Exercício:2021 ***

Orgão: 11 - CONTROLADORIA GERAL DO MUNICÍPIO Unidade: 11.01 - Controladoria Geral do Município

Código	Especificação	Valor fixado
3.0.00.00.00	Despesa Corrente	106.000,00
3.1.00.00.00	Pessoal e Encargos Sociais	87.000,00
3.1.90.00.00	Aplicações Diretas	87.000,00
3.1.90.11.00	Vencimentos e Vantagens Fixas - Pessoal Civil	85.000,00
3.1.90.16.00	Outras Despesas Variáveis - Pessoal Civil	2.000,00
3.3.00.00.00	Outras Despesas Correntes	19.000,00
3.3.90.00.00	Aplicações Diretas	19.000,00
3.3.90.08.00	Outros Benefícios Assistenciais	2.000,00
3.3.90.14.00	Diárias - Civil	10.000,00
3.3.90.36.00	Outros Serviços de Terceiros - Pessoa Física	2.000,00
3.3.90.39.00	Outros Serviços de Terceiros - Pessoa Jurídica	5.000,00
4.0.00.00.00	Despesa de Capital	4.000,00
4.4.00.00.00	Investimentos	4.000,00
4.4.90.00.00	Aplicações Diretas	4.000,00
4.4.90.52.00	Equipamentos e Material Permanente	4.000,00
Total da despesa		110.000,00



MUNICÍPIO DE UNIAO - PI
 Adendo III a Portaria SOF No 08, de 04 d Fevereiro de 1985
 Anexo II, da Lei No 4.320/64
 Natureza da Despesa
 *** Orçamento Fiscal e Seguridade Social. Exercício:2021 ***

Orgão: 12 - PROCURADORIA GERAL DO MUNICÍPIO

Código	Especificação	Valor fixado
3.0.00.00.00	Despesa Corrente	163.000,00
3.1.00.00.00	Pessoal e Encargos Sociais	152.000,00
3.1.90.00.00	Aplicações Diretas	152.000,00
3.1.90.11.00	Vencimentos e Vantagens Fixas - Pessoal Civil	150.000,00
3.1.90.16.00	Outras Despesas Variáveis - Pessoal Civil	2.000,00
3.3.00.00.00	Outras Despesas Correntes	11.000,00
3.3.90.00.00	Aplicações Diretas	11.000,00
3.3.90.08.00	Outros Benefícios Assistenciais	2.000,00
3.3.90.14.00	Diárias - Civil	5.000,00
3.3.90.36.00	Outros Serviços de Terceiros - Pessoa Física	2.000,00
3.3.90.39.00	Outros Serviços de Terceiros - Pessoa Jurídica	2.000,00
4.0.00.00.00	Despesa de Capital	5.000,00
4.4.00.00.00	Investimentos	5.000,00
4.4.90.00.00	Aplicações Diretas	5.000,00
4.4.90.52.00	Equipamentos e Material Permanente	5.000,00
Total da despesa		168.000,00



MUNICÍPIO DE UNIAO - PI
Adendo III a Portaria SOF No 08, de 04 d Fevereiro de 1985
Anexo II, da Lei No 4.320/64
Natureza da Despesa
*** Orçamento Fiscal e Seguridade Social. Exercício:2021 ***

Orgão: 12 - PROCURADORIA GERAL DO MUNICÍPIO Unidade: 12.01 - Procuradoria Geral do Município

Código	Especificação	Valor fixado
3.0.00.00.00	Despesa Corrente	163.000,00
3.1.00.00.00	Pessoal e Encargos Sociais	152.000,00
3.1.90.00.00	Aplicações Diretas	152.000,00
3.1.90.11.00	Vencimentos e Vantagens Fixas - Pessoal Civil	150.000,00
3.1.90.16.00	Outras Despesas Variáveis - Pessoal Civil	2.000,00
3.3.00.00.00	Outras Despesas Correntes	11.000,00
3.3.90.00.00	Aplicações Diretas	11.000,00
3.3.90.08.00	Outros Benefícios Assistenciais	2.000,00
3.3.90.14.00	Diárias - Civil	5.000,00
3.3.90.36.00	Outros Serviços de Terceiros - Pessoa Física	2.000,00
3.3.90.39.00	Outros Serviços de Terceiros - Pessoa Jurídica	2.000,00
4.0.00.00.00	Despesa de Capital	5.000,00
4.4.00.00.00	Investimentos	5.000,00
4.4.90.00.00	Aplicações Diretas	5.000,00
4.4.90.52.00	Equipamentos e Material Permanente	5.000,00
Total da despesa		168.000,00



MUNICÍPIO DE UNIAO - PI
Adendo III a Portaria SOF No 08, de 04 d Fevereiro de 1985
Anexo II, da Lei No 4.320/64
Natureza da Despesa
*** Orçamento Fiscal e Seguridade Social. Exercício:2021 ***

Orgão: 13 - FUNDO MUNICIPAL DE PREVIDÊNCIA DOS SERVIDORES MUNICIPAIS

Código	Especificação	Valor fixado
3.0.00.00.00	Despesa Corrente	11.730.800,00
3.1.00.00.00	Pessoal e Encargos Sociais	11.357.600,00
3.1.90.00.00	Aplicações Diretas	11.351.600,00
3.1.90.01.00	Aposentadoria e Reformas	10.000.000,00
3.1.90.03.00	Pensões	1.200.000,00
3.1.90.05.00	Outros Benefícios Previdenciários	85.600,00
3.1.90.11.00	Vencimentos e Vantagens Fixas - Pessoal Civil	60.000,00
3.1.90.13.00	Obrigações Patronais	6.000,00
3.1.91.00.00	Aplicação Direta decorrente de Operações entre Órgãos...	6.000,00
3.1.91.13.00	Obrigações Patronais	6.000,00
3.3.00.00.00	Outras Despesas Correntes	373.200,00
3.3.90.00.00	Aplicações Diretas	373.200,00
3.3.90.14.00	Diárias - Civil	6.000,00
3.3.90.30.00	Material de Consumo	9.600,00
3.3.90.35.00	Serviços de Consultoria	228.000,00
3.3.90.36.00	Outros Serviços de Terceiros - Pessoa Física	9.600,00
3.3.90.39.00	Outros Serviços de Terceiros - Pessoa Jurídica	120.000,00
4.0.00.00.00	Despesa de Capital	19.200,00
4.4.00.00.00	Investimentos	19.200,00
4.4.90.00.00	Aplicações Diretas	19.200,00
4.4.90.51.00	Obras e Instalações	9.600,00
4.4.90.52.00	Equipamentos e Material Permanente	9.600,00
9.0.00.00.00	Reserva de Contingência	1.200.000,00
9.9.00.00.00	Reserva de Contingência	1.200.000,00
9.9.99.00.00	Reserva de Contingência	1.200.000,00
9.9.99.99.00	Reserva de Contingência	1.200.000,00
Total da despesa		12.950.000,00



MUNICÍPIO DE UNIAO - PI
 Adendo III a Portaria SOF No 08, de 04 d Fevereiro de 1985
 Anexo II, da Lei No 4.320/64
 Natureza da Despesa
 *** Orçamento Fiscal e Seguridade Social. Exercício:2021 ***

Orgão: 13 - FUNDO MUNICIPAL DE PREVIDÊNCIA DOS SERVIDORES MUNICIPAIS Unidade: 13.01 - Fundo de Previdência dos Servidores Municipais

Código	Especificação	Valor fixado
3.0.00.00.00	Despesa Corrente	11.730.800,00
3.1.00.00.00	Pessoal e Encargos Sociais	11.357.600,00
3.1.90.00.00	Aplicações Diretas	11.351.600,00
3.1.90.01.00	Aposentadoria e Reformas	10.000.000,00
3.1.90.03.00	Pensões	1.200.000,00
3.1.90.05.00	Outros Benefícios Previdenciários	85.600,00
3.1.90.11.00	Vencimentos e Vantagens Fixas - Pessoal Civil	60.000,00
3.1.90.13.00	Obrigações Patronais	6.000,00
3.1.91.00.00	Aplicação Direta decorrente de Operações entre Órgãos...	6.000,00
3.1.91.13.00	Obrigações Patronais	6.000,00
3.3.00.00.00	Outras Despesas Correntes	373.200,00
3.3.90.00.00	Aplicações Diretas	373.200,00
3.3.90.14.00	Diárias - Civil	6.000,00
3.3.90.30.00	Material de Consumo	9.600,00
3.3.90.35.00	Serviços de Consultoria	228.000,00
3.3.90.36.00	Outros Serviços de Terceiros - Pessoa Física	9.600,00
3.3.90.39.00	Outros Serviços de Terceiros - Pessoa Jurídica	120.000,00
4.0.00.00.00	Despesa de Capital	19.200,00
4.4.00.00.00	Investimentos	19.200,00
4.4.90.00.00	Aplicações Diretas	19.200,00
4.4.90.51.00	Obras e Instalações	9.600,00
4.4.90.52.00	Equipamentos e Material Permanente	9.600,00
9.0.00.00.00	Reserva de Contingência	1.200.000,00
9.9.00.00.00	Reserva de Contingência	1.200.000,00
9.9.99.00.00	Reserva de Contingência	1.200.000,00
9.9.99.99.00	Reserva de Contingência	1.200.000,00
Total da despesa		12.950.000,00



MUNICÍPIO DE UNIAO - PI
 Adendo III a Portaria SOF No 08, de 04 d Fevereiro de 1985
 Anexo II, da Lei No 4.320/64
 Natureza da Despesa
 *** Orçamento Fiscal e Seguridade Social. Exercício:2021 ***

Orgão: 14 - SECRETARIA MUNICIPAL DE CULTURA E TURISMO

Código	Especificação	Valor fixado
3.0.00.00.00	Despesa Corrente	1.059.500,00
3.1.00.00.00	Pessoal e Encargos Sociais	128.000,00
3.1.90.00.00	Aplicações Diretas	128.000,00
3.1.90.04.00	Contratação por Tempo Determinado	10.000,00
3.1.90.11.00	Vencimentos e Vantagens Fixas - Pessoal Civil	115.000,00
3.1.90.16.00	Outras Despesas Variáveis - Pessoal Civil	3.000,00
3.3.00.00.00	Outras Despesas Correntes	931.500,00
3.3.50.00.00	Transferências a Instituições Privadas sem Fins Lucrativos	100.000,00
3.3.50.41.00	Contribuições	100.000,00
3.3.90.00.00	Aplicações Diretas	831.500,00
3.3.90.08.00	Outros Benefícios Assistenciais	5.000,00
3.3.90.14.00	Diárias - Civil	5.000,00
3.3.90.30.00	Material de Consumo	60.000,00
3.3.90.36.00	Outros Serviços de Terceiros - Pessoa Física	180.000,00
3.3.90.39.00	Outros Serviços de Terceiros - Pessoa Jurídica	531.500,00
3.3.90.48.00	Outros Auxílios Financeiros a Pessoas Físicas	50.000,00
4.0.00.00.00	Despesa de Capital	23.000,00
4.4.00.00.00	Investimentos	23.000,00
4.4.90.00.00	Aplicações Diretas	23.000,00
4.4.90.52.00	Equipamentos e Material Permanente	23.000,00
Total da despesa		1.082.500,00



MUNICÍPIO DE UNIAO - PI
Adendo III a Portaria SOF No 08, de 04 d Fevereiro de 1985
Anexo II, da Lei No 4.320/64
Natureza da Despesa
*** Orçamento Fiscal e Seguridade Social. Exercício:2021 ***

Orgão: 14 - SECRETARIA MUNICIPAL DE CULTURA E TURISMO Unidade: 14.01 - Secretaria Municipal de Cultura e Turismo

Código	Especificação	Valor fixado
3.0.00.00.00	Despesa Corrente	979.500,00
3.1.00.00.00	Pessoal e Encargos Sociais	128.000,00
3.1.90.00.00	Aplicações Diretas	128.000,00
3.1.90.04.00	Contratação por Tempo Determinado	10.000,00
3.1.90.11.00	Vencimentos e Vantagens Fixas - Pessoal Civil	115.000,00
3.1.90.16.00	Outras Despesas Variáveis - Pessoal Civil	3.000,00
3.3.00.00.00	Outras Despesas Correntes	851.500,00
3.3.50.00.00	Transferências a Instituições Privadas sem Fins Lucrativos	50.000,00
3.3.50.41.00	Contribuições	50.000,00
3.3.90.00.00	Aplicações Diretas	801.500,00
3.3.90.08.00	Outros Benefícios Assistenciais	5.000,00
3.3.90.14.00	Diárias - Civil	5.000,00
3.3.90.30.00	Material de Consumo	60.000,00
3.3.90.36.00	Outros Serviços de Terceiros - Pessoa Física	180.000,00
3.3.90.39.00	Outros Serviços de Terceiros - Pessoa Jurídica	531.500,00
3.3.90.48.00	Outros Auxílios Financeiros a Pessoas Físicas	20.000,00
4.0.00.00.00	Despesa de Capital	23.000,00
4.4.00.00.00	Investimentos	23.000,00
4.4.90.00.00	Aplicações Diretas	23.000,00
4.4.90.52.00	Equipamentos e Material Permanente	23.000,00
Total da despesa		1.002.500,00



MUNICÍPIO DE UNIAO - PI
Adendo III a Portaria SOF No 08, de 04 d Fevereiro de 1985
Anexo II, da Lei No 4.320/64
Natureza da Despesa
*** Orçamento Fiscal e Seguridade Social. Exercício:2021 ***

Orgão: 14 - SECRETARIA MUNICIPAL DE CULTURA E TURISMO Unidade: 14.02 - Fundo Municipal de Cultura


Código	Especificação	Valor fixado
3.0.00.00.00	Despesa Corrente	80.000,00
3.3.00.00.00	Outras Despesas Correntes	80.000,00
3.3.50.00.00	Transferências a Instituições Privadas sem Fins Lucrativos	50.000,00
3.3.50.41.00	Contribuições	50.000,00
3.3.90.00.00	Aplicações Diretas	30.000,00
3.3.90.48.00	Outros Auxílios Financeiros a Pessoas Físicas	30.000,00
Total da despesa		80.000,00



MUNICÍPIO DE UNIAO - PI
 Adendo III a Portaria SOF No 08, de 04 d Fevereiro de 1985
 Anexo II, da Lei No 4.320/64
 Natureza da Despesa
 *** Orçamento Fiscal e Seguridade Social. Exercício:2021 ***

Orgão: 15 - SUPERINTENDÊNCIA MUNICIPAL DE TRANSPORTES E TRÂNSITO


Código	Especificação	Valor fixado
3.0.00.00.00	Despesa Corrente	636.300,00
3.1.00.00.00	Pessoal e Encargos Sociais	355.300,00
3.1.90.00.00	Aplicações Diretas	322.000,00
3.1.90.04.00	Contratação por Tempo Determinado	20.000,00
3.1.90.11.00	Vencimentos e Vantagens Fixas - Pessoal Civil	275.000,00
3.1.90.13.00	Obrigações Patronais	20.000,00
3.1.90.16.00	Outras Despesas Variáveis - Pessoal Civil	7.000,00
3.1.91.00.00	Aplicação Direta decorrente de Operações entre Órgãos...	33.300,00
3.1.91.13.00	Obrigações Patronais	33.300,00
3.3.00.00.00	Outras Despesas Correntes	281.000,00
3.3.30.00.00	Transferências a Estados e ao Distrito Federal	15.000,00
3.3.30.41.00	Contribuições	15.000,00
3.3.90.00.00	Aplicações Diretas	266.000,00
3.3.90.14.00	Diárias - Civil	15.000,00
3.3.90.30.00	Material de Consumo	91.000,00
3.3.90.32.00	Material de Distribuição Gratuita	7.000,00
3.3.90.33.00	Passagens e Despesas de Locomoção	1.000,00
3.3.90.35.00	Serviços de Consultoria	30.000,00
3.3.90.36.00	Outros Serviços de Terceiros - Pessoa Física	27.000,00
3.3.90.39.00	Outros Serviços de Terceiros - Pessoa Jurídica	93.000,00
3.3.90.93.00	Indenizações e Restituições	2.000,00
4.0.00.00.00	Despesa de Capital	63.000,00
4.4.00.00.00	Investimentos	63.000,00
4.4.90.00.00	Aplicações Diretas	63.000,00
4.4.90.51.00	Obras e Instalações	38.000,00
4.4.90.52.00	Equipamentos e Material Permanente	25.000,00
Total da despesa		699.300,00



MUNICÍPIO DE UNIAO - PI
 Adendo III a Portaria SOF No 08, de 04 d Fevereiro de 1985
 Anexo II, da Lei No 4.320/64
 Natureza da Despesa
 *** Orçamento Fiscal e Seguridade Social. Exercício:2021 ***

Orgão: 15 - SUPERINTENDÊNCIA MUNICIPAL DE TRANSPORTES E TRÂNSITO Unidade: 15.01 - Superintendência Municipal de Transportes e Trâns

Código	Especificação	Valor fixado
3.0.00.00.00	Despesa Corrente	636.300,00
3.1.00.00.00	Pessoal e Encargos Sociais	355.300,00
3.1.90.00.00	Aplicações Diretas	322.000,00
3.1.90.04.00	Contratação por Tempo Determinado	20.000,00
3.1.90.11.00	Vencimentos e Vantagens Fixas - Pessoal Civil	275.000,00
3.1.90.13.00	Obrigações Patronais	20.000,00
3.1.90.16.00	Outras Despesas Variáveis - Pessoal Civil	7.000,00
3.1.91.00.00	Aplicação Direta decorrente de Operações entre Órgãos...	33.300,00
3.1.91.13.00	Obrigações Patronais	33.300,00
3.3.00.00.00	Outras Despesas Correntes	281.000,00
3.3.30.00.00	Transferências a Estados e ao Distrito Federal	15.000,00
3.3.30.41.00	Contribuições	15.000,00
3.3.90.00.00	Aplicações Diretas	266.000,00
3.3.90.14.00	Diárias - Civil	15.000,00
3.3.90.30.00	Material de Consumo	91.000,00
3.3.90.32.00	Material de Distribuição Gratuita	7.000,00
3.3.90.33.00	Passagens e Despesas de Locomoção	1.000,00
3.3.90.35.00	Serviços de Consultoria	30.000,00
3.3.90.36.00	Outros Serviços de Terceiros - Pessoa Física	27.000,00
3.3.90.39.00	Outros Serviços de Terceiros - Pessoa Jurídica	93.000,00
3.3.90.93.00	Indenizações e Restituições	2.000,00
4.0.00.00.00	Despesa de Capital	63.000,00
4.4.00.00.00	Investimentos	63.000,00
4.4.90.00.00	Aplicações Diretas	63.000,00
4.4.90.51.00	Obras e Instalações	38.000,00
4.4.90.52.00	Equipamentos e Material Permanente	25.000,00
Total da despesa		699.300,00



MUNICÍPIO DE UNIAO - PI
Adendo III a Portaria SOF No 08, de 04 d Fevereiro de 1985
Anexo II, da Lei No 4.320/64
Natureza da Despesa
*** Orçamento Fiscal e Seguridade Social. Exercício:2021 ***

Orgão: 16 - GABINETE DO PREFEITO

Código	Especificação	Valor fixado
3.0.00.00.00	Despesa Corrente	1.289.000,00
3.1.00.00.00	Pessoal e Encargos Sociais	745.000,00
3.1.90.00.00	Aplicações Diretas	745.000,00
3.1.90.11.00	Vencimentos e Vantagens Fixas - Pessoal Civil	740.000,00
3.1.90.16.00	Outras Despesas Variáveis - Pessoal Civil	5.000,00
3.3.00.00.00	Outras Despesas Correntes	544.000,00
3.3.50.00.00	Transferências a Instituições Privadas sem Fins Lucrativos	60.000,00
3.3.50.41.00	Contribuições	60.000,00
3.3.90.00.00	Aplicações Diretas	484.000,00
3.3.90.08.00	Outros Benefícios Assistenciais	2.000,00
3.3.90.14.00	Diárias - Civil	10.000,00
3.3.90.30.00	Material de Consumo	10.000,00
3.3.90.33.00	Passagens e Despesas de Locomoção	10.000,00
3.3.90.36.00	Outros Serviços de Terceiros - Pessoa Física	10.000,00
3.3.90.39.00	Outros Serviços de Terceiros - Pessoa Jurídica	442.000,00
4.0.00.00.00	Despesa de Capital	8.000,00
4.4.00.00.00	Investimentos	8.000,00
4.4.90.00.00	Aplicações Diretas	8.000,00
4.4.90.52.00	Equipamentos e Material Permanente	8.000,00
Total da despesa		1.297.000,00



MUNICÍPIO DE UNIAO - PI
Adendo III a Portaria SOF No 08, de 04 d Fevereiro de 1985
Anexo II, da Lei No 4.320/64
Natureza da Despesa
*** Orçamento Fiscal e Seguridade Social. Exercício:2021 ***

Orgão: 16 - GABINETE DO PREFEITO Unidade: 16.01 - Gabinete do Prefeito

Código	Especificação	Valor fixado
3.0.00.00.00	Despesa Corrente	1.289.000,00
3.1.00.00.00	Pessoal e Encargos Sociais	745.000,00
3.1.90.00.00	Aplicações Diretas	745.000,00
3.1.90.11.00	Vencimentos e Vantagens Fixas - Pessoal Civil	740.000,00
3.1.90.16.00	Outras Despesas Variáveis - Pessoal Civil	5.000,00
3.3.00.00.00	Outras Despesas Correntes	544.000,00
3.3.50.00.00	Transferências a Instituições Privadas sem Fins Lucrativos	60.000,00
3.3.50.41.00	Contribuições	60.000,00
3.3.90.00.00	Aplicações Diretas	484.000,00
3.3.90.08.00	Outros Benefícios Assistenciais	2.000,00
3.3.90.14.00	Diárias - Civil	10.000,00
3.3.90.30.00	Material de Consumo	10.000,00
3.3.90.33.00	Passagens e Despesas de Locomoção	10.000,00
3.3.90.36.00	Outros Serviços de Terceiros - Pessoa Física	10.000,00
3.3.90.39.00	Outros Serviços de Terceiros - Pessoa Jurídica	442.000,00
4.0.00.00.00	Despesa de Capital	8.000,00
4.4.00.00.00	Investimentos	8.000,00
4.4.90.00.00	Aplicações Diretas	8.000,00
4.4.90.52.00	Equipamentos e Material Permanente	8.000,00
Total da despesa		1.297.000,00



MUNICÍPIO DE UNIAO - PI
 Adendo III a Portaria SOF No 08, de 04 d Fevereiro de 1985
 Anexo II, da Lei No 4.320/64
 Natureza da Despesa
 *** Orçamento Fiscal e Seguridade Social. Exercício:2021 ***

Orgão: 99 - RESERVA DE CONTIGÊNCIA

Código	Especificação	Valor fixado
9.0.00.00.00	Reserva de Contingência	300.000,00
9.9.00.00.00	Reserva de Contingência	300.000,00
9.9.99.00.00	Reserva de Contingência	300.000,00
9.9.99.99.00	Reserva de Contingência	300.000,00
Total da despesa		300.000,00



MUNICÍPIO DE UNIAO - PI
 Adendo III a Portaria SOF No 08, de 04 d Fevereiro de 1985
 Anexo II, da Lei No 4.320/64
 Natureza da Despesa
 *** Orçamento Fiscal e Seguridade Social. Exercício:2021 ***

Orgão: 99 - RESERVA DE CONTIGÊNCIA Unidade: 99.99 - Reserva de Contingência

Código	Especificação	Valor fixado
9.0.00.00.00	Reserva de Contingência	300.000,00
9.9.00.00.00	Reserva de Contingência	300.000,00
9.9.99.00.00	Reserva de Contingência	300.000,00
9.9.99.99.00	Reserva de Contingência	300.000,00
Total da despesa		300.000,00



MUNICÍPIO DE UNIAO - PI
 Adendo III a Portaria SOF No 08, de 04 de Fevereiro DE 1985
 Anexo II, da Lei No 4.320/64
 Natureza da Despesa
 *** Orçamento Fiscal e Seguridade Social. Exercício:2021 ***

Código	Especificação	Valor fixado
3.0.00.00.00	Despesa Corrente	98.768.160,00
3.1.00.00.00	Pessoal e Encargos Sociais	67.534.760,00
3.1.90.00.00	Aplicações Diretas	61.994.260,00
3.1.90.01.00	Aposentadoria e Reformas	10.000.000,00
3.1.90.03.00	Pensões	1.200.000,00
3.1.90.04.00	Contratação por Tempo Determinado	1.157.900,00
3.1.90.05.00	Outros Benefícios Previdenciários	85.600,00
3.1.90.11.00	Vencimentos e Vantagens Fixas - Pessoal Civil	44.879.000,00
3.1.90.13.00	Obrigações Patronais	3.326.300,00
3.1.90.16.00	Outras Despesas Variáveis - Pessoal Civil	130.500,00
3.1.90.91.00	Sentenças Judiciais	1.129.960,00
3.1.90.92.00	Despesas de Exercícios Anteriores	45.000,00
3.1.90.94.00	Indenizações e Restituições Trabalhistas	40.000,00
3.1.91.00.00	Aplicação Direta decorrente de Operações entre Órgãos...	5.540.500,00
3.1.91.13.00	Obrigações Patronais	5.540.500,00
3.2.00.00.00	Juros e Encargos da Dívida	8.000,00
3.2.90.00.00	Aplicações Diretas	8.000,00
3.2.90.21.00	Juros sobre a Dívida por Contrato	5.000,00
3.2.90.22.00	Outros Encargos sobre a Dívida por Contrato	3.000,00
3.3.00.00.00	Outras Despesas Correntes	31.225.400,00
3.3.30.00.00	Transferências a Estados e ao Distrito Federal	15.000,00
3.3.30.41.00	Contribuições	15.000,00
3.3.50.00.00	Transferências a Instituições Privadas sem Fins Lucrativos	220.000,00
3.3.50.41.00	Contribuições	220.000,00
3.3.90.00.00	Aplicações Diretas	30.990.400,00
3.3.90.08.00	Outros Benefícios Assistenciais	201.300,00
3.3.90.14.00	Diárias - Civil	232.500,00
3.3.90.27.00	Encargos pela Honra de Avais, Garantias, Seguros e Similares	30.000,00
3.3.90.30.00	Material de Consumo	11.502.900,00
3.3.90.31.00	Premiações Culturais, Artísticas, Desportivas e Outras	35.000,00
3.3.90.32.00	Material de Distribuição Gratuita	212.000,00
3.3.90.33.00	Passagens e Despesas de Locomoção	11.500,00
3.3.90.35.00	Serviços de Consultoria	934.500,00
3.3.90.36.00	Outros Serviços de Terceiros - Pessoa Física	4.455.600,00
3.3.90.39.00	Outros Serviços de Terceiros - Pessoa Jurídica	12.273.900,00
3.3.90.40.00	Serviços de Tecnologia da Informação e Comunicação - Pessoa Jurídica	190.500,00
3.3.90.46.00	Auxílio-Alimentação	112.000,00
3.3.90.47.00	Obrigações Tributárias e Contributivas	646.000,00
3.3.90.48.00	Outros Auxílios Financeiros a Pessoas Físicas	55.000,00
3.3.90.91.00	Sentenças Judiciais	20.000,00
3.3.90.92.00	Despesas de Exercícios Anteriores	59.000,00
3.3.90.93.00	Indenizações e Restituições	18.700,00
4.0.00.00.00	Despesa de Capital	9.362.800,00
4.4.00.00.00	Investimentos	7.994.300,00

UNIÃO - PI

4.4.90.00.00	Aplicações Diretas	7.994.300,00
4.4.90.30.00	Material de Consumo	4.000,00
4.4.90.36.00	Outros Serviços de Terceiros - Pessoa Física	2.000,00
4.4.90.39.00	Outros Serviços de Terceiros - Pessoa Jurídica	4.000,00
4.4.90.51.00	Obras e Instalações	6.000.300,00
4.4.90.52.00	Equipamentos e Material Permanente	1.924.000,00
4.4.90.61.00	Aquisição de Imóveis	50.000,00
4.4.90.93.00	Indenizações e Restituições	10.000,00
4.6.00.00.00	Amortização da Dívida	1.368.500,00
4.6.90.00.00	Aplicações Diretas	1.368.500,00
4.6.90.71.00	Principal da Dívida Contratual Resgatado	1.368.500,00
9.0.00.00.00	Reserva de Contingência	1.500.000,00
9.9.00.00.00	Reserva de Contingência	1.500.000,00
9.9.99.00.00	Reserva de Contingência	1.500.000,00
9.9.99.99.00	Reserva de Contingência	1.500.000,00
Total da despesa		109.630.960,00



MUNICÍPIO DE UNIAO - PI
 Adendo III a Portaria SOF No 08, de 04 de Fevereiro de 1985
 Anexo II, da Lei No 4.320/64
 Resumo Geral da Receita
 *** Orçamento Fiscal e Seguridade Social. Exercício:2021 ***

UNIÃO - PI

Código	Especificação	Valor previsto
1.0.0.0.0.0.0.0.0.0.00	Receitas Correntes	103.867.060,00
1.1.0.0.0.0.0.0.0.0.00	Impostos, Taxas e Contribuições de Melhoria	4.500.900,00
1.1.1.0.0.0.0.0.0.0.00	Impostos	4.304.400,00
1.1.1.3.0.0.0.0.0.0.00	Impostos sobre a Renda e Proventos de Qualquer Natureza	2.410.600,00
1.1.1.3.03.0.0.0.0.00	Imposto sobre a Renda - Retido na Fonte	2.410.600,00
1.1.1.3.03.1.0.0.0.00	Imposto sobre a Renda - Retido na Fonte - Trabalho	2.410.600,00
1.1.1.3.03.1.1.0.0.00	Imposto sobre a Renda - Retido na Fonte - Trabalho - Principal	2.410.600,00
1.1.1.8.0.0.0.0.0.0.00	Impostos Específicos de Estados, DF e Municípios	1.893.800,00
1.1.1.8.01.0.0.0.0.00	Impostos sobre o Patrimônio para Estados/DF/Municípios	243.700,00
1.1.1.8.01.1.0.0.0.00	Imposto sobre a Propriedade Predial e Territorial Urbana	145.700,00
1.1.1.8.01.1.1.0.0.00	Imposto sobre a Propriedade Predial e Territorial Urbana - Principal	145.700,00
1.1.1.8.01.4.0.0.0.00	Imposto sobre Transmissão ?Inter Vivos? de Bens Imóveis e de Direitos Reais sobre Imóveis	98.000,00
1.1.1.8.01.4.1.0.0.00	Imposto sobre Transmissão ?Inter Vivos? de Bens Imóveis e de Direitos Reais sobre Imóveis - Principal	98.000,00
1.1.1.8.02.0.0.0.0.00	Impostos sobre a Produção, Circulação de Mercadorias e Serviços	1.650.100,00
1.1.1.8.02.3.0.0.0.00	Imposto sobre Serviços de Qualquer Natureza	1.650.100,00
1.1.1.8.02.3.1.0.0.00	Imposto sobre Serviços de Qualquer Natureza - Principal	1.650.100,00
1.1.2.0.0.0.0.0.0.0.00	Taxas	196.500,00
1.1.2.8.0.0.0.0.0.0.00	Taxas - Específicas de Estados, DF e Municípios	196.500,00
1.1.2.8.01.0.0.0.0.00	Taxas de Inspeção, Controle e Fiscalização	146.500,00
1.1.2.8.01.1.0.0.0.00	Taxa de Fiscalização de Vigilância Sanitária	5.000,00
1.1.2.8.01.1.1.0.0.00	Taxa de Fiscalização de Vigilância Sanitária - Principal	5.000,00
1.1.2.8.01.9.0.0.0.00	Taxas de Inspeção, Controle e Fiscalização - Outras	141.500,00
1.1.2.8.01.9.1.0.0.00	Taxas de Inspeção, Controle e Fiscalização - Outras - Principal	141.500,00
1.1.2.8.02.0.0.0.0.00	Taxas pela Prestação de Serviços	50.000,00
1.1.2.8.02.9.0.0.0.00	Taxas pela Prestação de Serviços - Outras	50.000,00
1.1.2.8.02.9.1.0.0.00	Taxas pela Prestação de Serviços - Outras - Principal	50.000,00
1.2.0.0.0.0.0.0.0.0.00	Contribuições	5.782.700,00
1.2.1.0.0.0.0.0.0.0.00	Contribuições Sociais	3.372.000,00
1.2.1.8.0.0.0.0.0.0.00	Contribuições Sociais Específicas de Estados, DF e Municípios	3.372.000,00
1.2.1.8.01.0.0.0.0.00	Contribuição do Servidor Civil para o Plano de Seguridade Social - CPSSS - Específico de EST/DF/MUN	3.372.000,00
1.2.1.8.01.1.0.0.0.00	CPSSS do Servidor Civil Ativo	3.372.000,00
1.2.1.8.01.1.1.0.0.00	CPSSS do Servidor Civil Ativo - Principal	3.348.000,00
1.2.1.8.01.1.2.0.0.00	CPSSS do Servidor Civil Ativo - Multas e Juros de Mora	24.000,00
1.2.4.0.0.0.0.0.0.0.00	Contribuição para o Custeio do Serviço de Iluminação Pública	2.410.700,00
1.2.4.0.0.1.0.0.0.00	Contribuição para o Custeio do Serviço de Iluminação Pública	2.410.700,00
1.2.4.0.0.1.1.0.0.00	Contribuição para o Custeio do Serviço de Iluminação Pública - Principal	2.410.700,00
1.3.0.0.0.0.0.0.0.0.00	Receita Patrimonial	883.000,00
1.3.2.0.0.0.0.0.0.0.00	Valores Mobiliários	883.000,00
1.3.2.1.0.0.0.0.0.0.00	Juros e Correções Monetárias	883.000,00
1.3.2.1.0.1.0.0.0.0.00	Remuneração de Depósitos Bancários	43.000,00

LOA 2021

MUNICÍPIO DE UNIAO - PI
 Adendo III a Portaria SOF No 08, de 04 de Fevereiro de 1985
 Anexo II, da Lei No 4.320/64
 Resumo Geral da Receita
 *** Orçamento Fiscal e Seguridade Social. Exercício:2021 ***

Código	Especificação	Valor previsto
1.3.2.1.00.1.1.00.00	Remuneração de Depósitos Bancários - Principal	43.000,00
1.3.2.1.00.1.1.01.00	CIDE	500,00
1.3.2.1.00.1.1.02.00	COSIP	500,00
1.3.2.1.00.1.1.07.00	FUNDEB	10.000,00
1.3.2.1.00.1.1.08.00	FMAS	5.000,00
1.3.2.1.00.1.1.10.00	FNDE	7.000,00
1.3.2.1.00.1.1.11.00	Recursos Próprios	5.000,00
1.3.2.1.00.1.1.13.00	SUS	15.000,00
1.3.2.1.00.4.0.00.00	Remuneração dos Recursos do Regime Próprio de Previdência Social - RPPS	840.000,00
1.3.2.1.00.4.1.00.00	Remuneração dos Recursos do Regime Próprio de Previdência Social - RPPS - Principal	840.000,00
1.7.0.0.00.0.0.00.00	Transferências Correntes	91.511.800,00
1.7.1.0.00.0.0.00.00	Transferências da União e de suas Entidades	53.690.900,00
1.7.1.8.00.0.0.00.00	Transferências da União - Específicas de Estados, DF e Municípios	53.690.900,00
1.7.1.8.01.0.0.00.00	Participação na Receita da União	28.540.100,00
1.7.1.8.01.2.0.00.00	Cota-Parte do Fundo de Participação dos Municípios - Cota Mensal	26.380.000,00
1.7.1.8.01.2.1.00.00	Cota-Parte do Fundo de Participação dos Municípios - Cota Mensal - Principal	26.380.000,00
1.7.1.8.01.3.0.00.00	Cota-Parte do Fundo de Participação dos Municípios ? 1% Cota entregue no mês de dezembro	1.100.000,00
1.7.1.8.01.3.1.00.00	Cota-Parte do Fundo de Participação dos Municípios ? 1% Cota entregue no mês de dezembro - Principal	1.100.000,00
1.7.1.8.01.4.0.00.00	Cota-Parte do Fundo de Participação dos Municípios - 1% Cota entregue no mês de julho	1.050.100,00
1.7.1.8.01.4.1.00.00	Cota-Parte do Fundo de Participação dos Municípios - 1% Cota entregue no mês de julho - Principal	1.050.100,00
1.7.1.8.01.5.0.00.00	Cota-Parte do Imposto Sobre a Propriedade Territorial Rural	10.000,00
1.7.1.8.01.5.1.00.00	Cota-Parte do Imposto Sobre a Propriedade Territorial Rural - Principal	10.000,00
1.7.1.8.02.0.0.00.00	Transferência da Compensação Financeira pela Exploração de Recursos Naturais	356.800,00
1.7.1.8.02.6.0.00.00	Cota-Parte do Fundo Especial do Petróleo ? FEP	356.800,00
1.7.1.8.02.6.1.00.00	Cota-Parte do Fundo Especial do Petróleo ? FEP - Principal	356.800,00
1.7.1.8.03.0.0.00.00	Transferência de Recursos do Sistema Único de Saúde ? SUS ? Repasses Fundo a Fundo Bloco Custeio das Ações e Serviços Públicos de Saúde	11.009.800,00
1.7.1.8.03.1.0.00.00	Transferência de Recursos do SUS ? Atenção Básica	8.853.900,00
1.7.1.8.03.1.1.00.00	Transferência de Recursos do SUS ? Atenção Básica - Principal	8.853.900,00
1.7.1.8.03.2.0.00.00	Transferência de Recursos do SUS ? Atenção de Média e Alta Complexidade Ambulatorial e Hospitalar	1.283.000,00
1.7.1.8.03.2.1.00.00	Transferência de Recursos do SUS ? Atenção de Média e Alta Complexidade Ambulatorial e Hospitalar - Principal	1.283.000,00
1.7.1.8.03.3.0.00.00	Transferência de Recursos do SUS ? Vigilância em Saúde	232.000,00
1.7.1.8.03.3.1.00.00	Transferência de Recursos do SUS ? Vigilância em Saúde - Principal	232.000,00
1.7.1.8.03.4.0.00.00	Transferência de Recursos do SUS ? Assistência Farmacêutica	320.900,00
1.7.1.8.03.4.1.00.00	Transferência de Recursos do SUS ? Assistência Farmacêutica - Principal	320.900,00
1.7.1.8.03.5.0.00.00	Transferência de Recursos do SUS ? Gestão do SUS	20.000,00



MUNICÍPIO DE UNIAO - PI
Adendo III a Portaria SOF No 08, de 04 de Fevereiro de 1985
Anexo II, da Lei No 4.320/64
Resumo Geral da Receita
*** Orçamento Fiscal e Seguridade Social. Exercício:2021 ***

UNIÃO - PI

Código	Especificação	Valor previsto
1.7.1.8.03.5.1.00.00	Transferência de Recursos do SUS ? Gestão do SUS - Principal	20.000,00
1.7.1.8.03.9.0.00.00	Transferência de Recursos do SUS ? Outros Programas Financiados por Transferências Fundo a Fundo	300.000,00
1.7.1.8.03.9.1.00.00	Transferência de Recursos do SUS ? Outros Programas Financiados por Transferências Fundo a Fundo - Principal	300.000,00
1.7.1.8.05.0.0.00.00	Transferências de Recursos do Fundo Nacional do Desenvolvimento da Educação ? FNDE	1.875.300,00
1.7.1.8.05.1.0.00.00	Transferências do Salário-Educação	466.200,00
1.7.1.8.05.1.1.00.00	Transferências do Salário-Educação - Principal	466.200,00
1.7.1.8.05.2.0.00.00	Transferências Diretas do FNDE referentes ao Programa Dinheiro Direto na Escola ? PDDE	9.500,00
1.7.1.8.05.2.1.00.00	Transferências Diretas do FNDE referentes ao Programa Dinheiro Direto na Escola ? PDDE - Principal	9.500,00
1.7.1.8.05.3.0.00.00	Transferências Diretas do FNDE referentes ao Programa Nacional de Alimentação Escolar ? PNAE	910.100,00
1.7.1.8.05.3.1.00.00	Transferências Diretas do FNDE referentes ao Programa Nacional de Alimentação Escolar ? PNAE - Principal	910.100,00
1.7.1.8.05.4.0.00.00	Transferências Diretas do FNDE referentes ao Programa Nacional de Apoio ao Transporte do Escolar ? PNATE	276.500,00
1.7.1.8.05.4.1.00.00	Transferências Diretas do FNDE referentes ao Programa Nacional de Apoio ao Transporte do Escolar ? PNATE - Principal	276.500,00
1.7.1.8.05.9.0.00.00	Outras Transferências Diretas do Fundo Nacional do Desenvolvimento da Educação ? FNDE	213.000,00
1.7.1.8.05.9.1.00.00	Outras Transferências Diretas do Fundo Nacional do Desenvolvimento da Educação ? FNDE - Principal	213.000,00
1.7.1.8.06.0.0.00.00	Transferência Financeira do ICMS ? Desoneração ? L.C. Nº 87/96	15.000,00
1.7.1.8.06.1.0.00.00	Transferência Financeira do ICMS ? Desoneração ? L.C. Nº 87/96	15.000,00
1.7.1.8.06.1.1.00.00	Transferência Financeira do ICMS ? Desoneração ? L.C. Nº 87/96 - Principal	15.000,00
1.7.1.8.09.0.0.00.00	Transferências de Recursos de Complementação da União ao Fundo de Manutenção e Desenvolvimento da Educação Básica e de Valorização dos Profissionais da Educação ? FUNDEB	9.054.800,00
1.7.1.8.09.1.0.00.00	Transferências de Recursos da Complementação da União ao Fundo de Manutenção e Desenvolvimento da Educação Básica e de Valorização dos Profissionais da Educação ? FUNDEB	9.054.800,00
1.7.1.8.09.1.1.00.00	Transferências de Recursos da Complementação da União ao Fundo de Manutenção e Desenvolvimento da Educação Básica e de Valorização dos Profissionais da Educação ? FUNDEB - Principal	9.054.800,00
1.7.1.8.12.0.0.00.00	Transferências de Recursos do Fundo Nacional de Assistência Social ? FNAS	1.486.600,00
1.7.1.8.12.1.0.00.00	Transferências de Recursos do Fundo Nacional de Assistência Social ? FNAS	1.486.600,00
1.7.1.8.12.1.1.00.00	Transferências de Recursos do Fundo Nacional de Assistência Social ? FNAS - Principal	1.486.600,00
1.7.1.8.99.0.0.00.00	Outras Transferências da União	1.352.500,00
1.7.1.8.99.1.0.00.00	Outras Transferências da União	1.352.500,00

LOA 2021

MUNICÍPIO DE UNIAO - PI
 Adendo III a Portaria SOF No 08, de 04 de Fevereiro de 1985
 Anexo II, da Lei No 4.320/64
 Resumo Geral da Receita
 *** Orçamento Fiscal e Seguridade Social. Exercício:2021 ***

Código	Especificação	Valor previsto
1.7.1.8.99.1.1.00.00	Outras Transferências da União - Principal	1.352.500,00
1.7.2.0.00.0.0.00.00	Transferências dos Estados e do Distrito Federal e de suas Entidades	13.311.200,00
1.7.2.8.00.0.0.00.00	Transferências dos Estados - Específicas de Estados, DF e Municípios	13.311.200,00
1.7.2.8.01.0.0.00.00	Participação na Receita dos Estados	8.820.500,00
1.7.2.8.01.1.0.00.00	Cota-Parte do ICMS	7.500.000,00
1.7.2.8.01.1.1.00.00	Cota-Parte do ICMS - Principal	7.500.000,00
1.7.2.8.01.2.0.00.00	Cota-Parte do IPVA	1.250.000,00
1.7.2.8.01.2.1.00.00	Cota-Parte do IPVA - Principal	1.250.000,00
1.7.2.8.01.3.0.00.00	Cota-Parte do IPI - Municípios	5.000,00
1.7.2.8.01.3.1.00.00	Cota-Parte do IPI - Municípios - Principal	5.000,00
1.7.2.8.01.4.0.00.00	Cota-Parte da Contribuição de Intervenção no Domínio Econômico	65.500,00
1.7.2.8.01.4.1.00.00	Cota-Parte da Contribuição de Intervenção no Domínio Econômico - Principal	65.500,00
1.7.2.8.03.0.0.00.00	Transferência de Recursos do Estado para Programas de Saúde ? Repasse Fundo a Fundo	4.208.200,00
1.7.2.8.03.1.0.00.00	Transferência de Recursos do Estado para Programas de Saúde ? Repasse Fundo a Fundo	4.208.200,00
1.7.2.8.03.1.1.00.00	Transferência de Recursos do Estado para Programas de Saúde ? Repasse Fundo a Fundo - Principal	4.208.200,00
1.7.2.8.07.0.0.00.00	Transferências de Estados destinadas à Assistência Social	182.500,00
1.7.2.8.07.1.0.00.00	Transferências de Estados destinadas à Assistência Social	182.500,00
1.7.2.8.07.1.1.00.00	Transferências de Estados destinadas à Assistência Social - Principal	182.500,00
1.7.2.8.10.0.0.00.00	Transferência de Convênios dos Estados e do Distrito Federal e de Suas Entidades	100.000,00
1.7.2.8.10.9.0.00.00	Outras Transferências de Convênio dos Estados	100.000,00
1.7.2.8.10.9.1.00.00	Outras Transferências de Convênio dos Estados - Principal	100.000,00
1.7.5.0.00.0.0.00.00	Transferências de Outras Instituições Públicas	24.509.700,00
1.7.5.8.00.0.0.00.00	Transferências de Outras Instituições Públicas - Específicas de Estados, DF e Municípios	24.509.700,00
1.7.5.8.01.0.0.00.00	Transferências de Recursos do Fundo de Manutenção e Desenvolvimento da Educação Básica e de Valorização dos Profissionais da Educação ? FUNDEB	24.509.700,00
1.7.5.8.01.1.0.00.00	Transferências de Recursos do Fundo de Manutenção e Desenvolvimento da Educação Básica e de Valorização dos Profissionais da Educação ? FUNDEB	24.509.700,00
1.7.5.8.01.1.1.00.00	Transferências de Recursos do Fundo de Manutenção e Desenvolvimento da Educação Básica e de Valorização dos Profissionais da Educação ? FUNDEB - Principal	24.509.700,00
1.9.0.0.00.0.0.00.00	Outras Receitas Correntes	1.188.660,00
1.9.1.0.00.0.0.00.00	Multas Administrativas, Contratuais e Judiciais	250.300,00
1.9.1.0.01.0.0.00.00	Multas Previstas em Legislação Específica	250.300,00
1.9.1.0.01.1.0.00.00	Multas Previstas em Legislação Específica	250.300,00
1.9.1.0.01.1.1.00.00	Multas Previstas em Legislação Específica - Principal	250.300,00
1.9.9.0.00.0.0.00.00	Demais Receitas Correntes	938.360,00
1.9.9.0.03.0.0.00.00	Compensações Financeiras entre o Regime Geral e os Regimes Próprios de Previdência dos Servidores	840.000,00
1.9.9.0.03.1.0.00.00	Compensações Financeiras entre o Regime Geral e os Regimes Próprios de Previdência dos Servidores	840.000,00



MUNICÍPIO DE UNIAO - PI
 Adendo III a Portaria SOF No 08, de 04 de Fevereiro de 1985
 Anexo II, da Lei No 4.320/64
 Resumo Geral da Receita
 *** Orçamento Fiscal e Seguridade Social. Exercício:2021 ***

Código	Especificação	Valor previsto
1.9.9.0.03.1.1.00.00	Compensações Financeiras entre o Regime Geral e os Regimes Próprios de Previdência dos Servidores - Principal	840.000,00
1.9.9.0.99.0.0.00.00	Outras Receitas	98.360,00
1.9.9.0.99.1.0.00.00	Outras Receitas - Primárias	98.360,00
1.9.9.0.99.1.1.00.00	Outras Receitas - Primárias - Principal	98.360,00
2.0.0.0.00.0.0.00.00	Receitas de Capital	4.900.300,00
2.4.0.0.00.0.0.00.00	Transferências de Capital	4.900.300,00
2.4.1.0.00.0.0.00.00	Transferências da União e de suas Entidades	4.900.300,00
2.4.1.8.00.0.0.00.00	Transferências da União - Específicas de Estados, DF e Municípios	4.900.300,00
2.4.1.8.04.0.0.00.00	Transferências de Recursos do Sistema Único de Saúde ? SUS - Bloco Investimentos na Rede de Serviços Públicos de Saúde	1.100.000,00
2.4.1.8.04.1.0.00.00	Transferências de Recursos do Sistema Único de Saúde ? SUS destinados à Atenção Básica	900.000,00
2.4.1.8.04.1.1.00.00	Transferências de Recursos do Sistema Único de Saúde ? SUS destinados à Atenção Básica - Principal	900.000,00
2.4.1.8.04.2.0.00.00	Transferências de Recursos do Sistema Único de Saúde ? SUS destinados à Atenção Especializada	200.000,00
2.4.1.8.04.2.1.00.00	Transferências de Recursos do Sistema Único de Saúde ? SUS destinados à Atenção Especializada - Principal	200.000,00
2.4.1.8.05.0.0.00.00	Transferências de Recursos Destinados a Programas de Educação	500.000,00
2.4.1.8.05.1.0.00.00	Prog. de Apoio ao Transp. Escolar para Educação Básica - CAMINHO DA ESCOLA	500.000,00
2.4.1.8.05.1.1.00.00	Prog. de Apoio ao Transp. Escolar para Educação Básica - CAMINHO DA ESCOLA - Principal	500.000,00
2.4.1.8.10.0.0.00.00	Transferência de Convênios da União e de suas Entidades	3.300.300,00
2.4.1.8.10.1.0.00.00	Transferências de Convênio da União para o Sistema Único de Saúde ? SUS	1.000.000,00
2.4.1.8.10.1.1.00.00	Transferências de Convênio da União para o Sistema Único de Saúde ? SUS - Principal	1.000.000,00
2.4.1.8.10.5.0.00.00	Transferências de Convênios da União destinadas a Programas de Saneamento Básico	500.000,00
2.4.1.8.10.5.1.00.00	Transferências de Convênios da União destinadas a Programas de Saneamento Básico - Principal	500.000,00
2.4.1.8.10.9.0.00.00	Outras Transferências de Convênios da União	1.800.300,00
2.4.1.8.10.9.1.00.00	Outras Transferências de Convênios da União - Principal	1.800.300,00
7.0.0.0.00.0.0.00.00	Receitas Correntes Intraorçamentárias	7.895.600,00
7.2.0.0.00.0.0.00.00	Contribuições	7.895.600,00
7.2.1.0.00.0.0.00.00	Contribuições Sociais	7.895.600,00
7.2.1.8.00.0.0.00.00	Contribuições Sociais Específicas de Estados, DF e Municípios	7.895.600,00
7.2.1.8.03.0.0.00.00	CPSSS Patronal - Servidor Civil - Específico de EST/DF/MUN	6.719.600,00
7.2.1.8.03.1.0.00.00	CPSSS Patronal - Servidor Civil Ativo	6.719.600,00
7.2.1.8.03.1.1.00.00	CPSSS Patronal - Servidor Civil Ativo - Principal	6.695.600,00
7.2.1.8.03.1.2.00.00	CPSSS Patronal - Servidor Civil Ativo - Multas e Juros de Mora	24.000,00
7.2.1.8.04.0.0.00.00	CPSSS Patronal - Parcelamentos - Específico de EST/DF/MUN	1.176.000,00
7.2.1.8.04.1.0.00.00	CPSSS Patronal - Parcelamentos - Servidor Civil Ativo	1.176.000,00

MUNICÍPIO DE UNIAO - PI
 Adendo III a Portaria SOF No 08, de 04 de Fevereiro de 1985
 Anexo II, da Lei No 4.320/64
 Resumo Geral da Receita
 *** Orçamento Fiscal e Seguridade Social. Exercício:2021 ***


Código	Especificação	Valor previsto
7.2.1.8.04.1.1.00.00	CPSSS Patronal - Parcelamentos - Servidor Civil Ativo - Principal	1.176.000,00
9.0.0.0.00.0.0.00.00	Deduções Da Receita Corrente	7.032.000,00
9.1.0.0.00.0.0.00.00	Deduções De Transferências Correntes	7.032.000,00
9.1.7.0.00.0.0.00.00	Deduções De Transferências Intragovernamentais	7.032.000,00
9.1.7.1.00.0.0.00.00	Deduções De Transferência Da União	5.281.000,00
9.1.7.1.80.0.0.00.00	Deduções De Participação Na Receita Da União	5.281.000,00
9.1.7.1.80.1.0.00.00	Dedução Participação Na Receita Da União	5.278.000,00
9.1.7.1.80.1.2.00.00	Dedução Cota-parte Do Fundo De Participação Dos Municípios - Cota Mensal	5.276.000,00
9.1.7.1.80.1.2.10.00	Dedução Da Receita Para Formação Do Fundef ? Fpm	5.276.000,00
9.1.7.1.80.1.5.00.00	Dedução Cota-parte Do Imposto Sobre A Propriedade Territorial Rural	2.000,00
9.1.7.1.80.1.5.10.00	Dedução Da Receita Para Formação Do Fundef ? Itr	2.000,00
9.1.7.1.80.6.0.00.00	Dedução Transferência Financeira Do Icms à Desoneração L.c. Nº 87/96	3.000,00
9.1.7.1.80.6.1.00.00	Dedução Transferência Financeira Do Icms à Desoneração L.c. Nº 87/96	3.000,00
9.1.7.1.80.6.1.10.00	Dedução Da Receita Para Formação Do Fundef ? Lc 87/1996	3.000,00
9.1.7.2.00.0.0.00.00	Dedução De Transferências Do Estado	1.751.000,00
9.1.7.2.80.0.0.00.00	Deduções De Participação Na Receita Do Estado	1.751.000,00
9.1.7.2.80.1.0.00.00	Dedução Participação Na Receita Dos Estados	1.751.000,00
9.1.7.2.80.1.1.00.00	Dedução Cota-parte Do Icms	1.500.000,00
9.1.7.2.80.1.1.10.00	Dedução Da Receita Para Formação Do Fundef ? Icms	1.500.000,00
9.1.7.2.80.1.2.00.00	Dedução Cota-parte Do Ipva	250.000,00
9.1.7.2.80.1.2.10.00	Dedução Da Receita Para Formação Do Fundef ? Ipva	250.000,00
9.1.7.2.80.1.3.00.00	Dedução Cota-parte Do Ipi - Municípios	1.000,00
9.1.7.2.80.1.3.10.00	Dedução Da Receita Para Formação Do Fundef ? Ipi Exportação	1.000,00
Total das Receitas		109.630.960,00



MUNICÍPIO DE UNIÃO - PI
ADENDO III A PORTARIA SOF No 08, DE 04 DE FEVEREIRO DE 1985
ANEXO II, DA LEI No 4.320/64
Resumo Geral da Receita
*** Orçamento Fiscal e Seguridade Social. Exercício:2021 ***

UNIÃO - PI


Totais Por Fonte de Recurso		
Código	Fonte	Total
001	Recursos Ordinários	36.392.760,00
090	Outros Recursos Não Vinculados	196.500,00
116	Transferências do FUNDEB - Exceto Complementação da União	24.519.700,00
117	Transferências do FUNDEB - Complementação da União	9.054.800,00
120	Transferência do Salário-educação	466.700,00
121	Transferências de Recursos do Fnde Referentes ao Programa Dinheiro Direto na Escola (pdde)	10.000,00
122	Transferências de Recursos do Fnde Referentes ao Programa Nacional de Alimentação Escolar (pnae)	910.600,00
123	Transferências de Recursos do Fnde Referentes ao Programa Nacional de Apoio ao Transporte Escolar (pnate)	277.000,00
124	Outras Transferências de Recursos do Fnde	718.000,00
213	Transferências Fundo a Fundo de Recursos do sus Provenientes do Governo Estadual	4.213.200,00
214	Transferências Fundo a Fundo de Recursos do sus Provenientes do Governo Federal - Bloco de Custeio das Ações e Serviços Públicos de Saúde	11.014.800,00
215	Transferências Fundo a Fundo de Recursos do sus Provenientes do Governo Federal - Bloco de Investimento na Rede de Serviços Públicos de Saúde	1.105.000,00
220	Transferências de Convênios ou de Contratos de Repasse Vinculados à Saúde	1.000.000,00
311	Transferência de Recursos do Fundo Nacional de Assistência Social Fnas	1.491.600,00
390	Outros Recursos Vinculados à Assistência Social	182.500,00
410	Recursos Vinculados ao Rpps - Plano Previdenciário	12.485.600,00
430	Recursos Vinculados ao Rpps - Taxa de Administração	464.400,00
510	Outras Transferências de Convênios da União	2.300.300,00
520	Outras Transferências de Convênios dos Estados	100.000,00
610	Contribuição de Intervenção no Domínio Econômico - Cide	66.000,00
620	Contribuição Para o Custeio do Serviço de Iluminação Pública - Cosip	2.411.200,00
630	Recursos Vinculados ao Trânsito	250.300,00
Total		109.630.960,00



LOA 2021

MUNICÍPIO DE UNIAO - PI
 Adendo VI a Portaria SOF No 08, de 04 de Fevereiro de 1985
 Anexo VII, da Lei No 4.320/64
 Programa de trabalho consolidado
 *** Orçamento Fiscal e Seguridade Social. Exercício:2021 ***

Código	Especificação	Atividades	Projetos	Op. Especiais	Total
01	Legislação	3.369.000,00	260.000,00		3.629.000,00
01.031	Ação Legislativa	3.369.000,00	260.000,00		3.629.000,00
01.031.0001	Administração Legislativa	3.369.000,00	260.000,00		3.629.000,00
04	Administração	8.214.400,00		60.000,00	8.274.400,00
04.121	Planejamento e Orçamento	281.000,00			281.000,00
04.121.0002	Gestão Administrativa	281.000,00			281.000,00
04.122	Administração Geral	6.728.100,00		60.000,00	6.788.100,00
04.122.0002	Gestão Administrativa	6.728.100,00		60.000,00	6.788.100,00
04.122.0005	Saúde E Qualidade De Vida				
04.123	Administração Financeira	1.095.300,00			1.095.300,00
04.123.0003	Gestão Financeira	1.095.300,00			1,095.300,00
04.124	Controle Interno	110.000,00			110.000,00
04.124.0002	Gestão Administrativa	110.000,00			110.000,00
08	Assistencial Social	3.072.400,00	100.000,00		3.172.400,00
08.243	Assistência à Criança e ao Adolescente	382.000,00			382.000,00
08.243.0007	Proteção à Criança E Ao Adolescente	382.000,00			382.000,00
08.244	Assistência Comunitária	2.690.400,00	100.000,00		2.790.400,00
08.244.0008	Proteção Social	2.690.400,00	100.000,00		2.790.400,00
09	Previdência Social	11.750.000,00			11.750.000,00
09.272	Previdência do Regime Estatutário	11.750.000,00			11.750.000,00
09.272.0020	Previdência Municipal	11.750.000,00			11.750.000,00
10	Saúde	22.920.400,00	2.540.000,00		25.460.400,00
10.122	Administração Geral	300.000,00			300.000,00
10.122.0002	Gestão Administrativa				
10.122.0005	Saúde E Qualidade De Vida	300.000,00			300.000,00
10.301	Atenção Básica	14.824.000,00	1.390.000,00		16.214.000,00
10.301.0005	Saúde E Qualidade De Vida	14.824.000,00	1.390.000,00		16.214.000,00
10.302	Assistência Hospitalar e Ambulatorial	6.858.300,00	1.150.000,00		8.008.300,00
10.302.0005	Saúde E Qualidade De Vida	6.858.300,00	1.150.000,00		8.008.300,00
10.303	Suporte Profilático e Terapêutico	470.000,00			470.000,00
10.303.0005	Saúde E Qualidade De Vida	470.000,00			470.000,00
10.304	Vigilância Sanitária	34.700,00			34.700,00
10.304.0006	Vigilância Em Saúde	34.700,00			34.700,00
10.305	Vigilância Epidemiológica	433.400,00			433.400,00
10.305.0006	Vigilância Em Saúde	433.400,00			433.400,00
12	Educação	40.354.700,00	940.000,00		41.294.700,00
12.361	Ensino Fundamental	33.004.600,00	780.000,00		33.784.600,00
12.361.0004	Educação Cidadã	33.004.600,00	780.000,00		33.784.600,00
12.362	Ensino Médio	110.000,00			110.000,00



MUNICÍPIO DE UNIAO - PI
 Adendo VI a Portaria SOF No 08, de 04 de Fevereiro de 1985
 Anexo VII, da Lei No 4.320/64
 Programa de trabalho consolidado
 *** Orçamento Fiscal e Seguridade Social. Exercício:2021 ***

Código	Especificação	Atividades	Projetos	Op. Especiais	Total
12.362.0004	Educação Cidadã	110.000,00			110.000,00
12.365	Educação Infantil	5.071.200,00	160.000,00		5.231.200,00
12.365.0004	Educação Cidadã	5.071.200,00	160.000,00		5.231.200,00
12.366	Educação de Jovens e Adultos	1.439.900,00			1.439.900,00
12.366.0004	Educação Cidadã	1.439.900,00			1.439.900,00
12.367	Educação Especial	729.000,00			729.000,00
12.367.0004	Educação Cidadã	729.000,00			729.000,00
13	Cultura	1.067.500,00	15.000,00		1.082.500,00
13.122	Administração Geral	177.500,00			177.500,00
13.122.0002	Gestão Administrativa	177.500,00			177.500,00
13.122.0005	Saúde E Qualidade De Vida				
13.392	Difusão Cultural	890.000,00	15.000,00		905.000,00
13.392.0013	União Cultural	890.000,00	15.000,00		905.000,00
15	Urbanismo	4.697.900,00	2.157.300,00		6.855.200,00
15.131	Comunicação Social	31.000,00			31.000,00
15.131.0017	Trânsito Livre	31.000,00			31.000,00
15.451	Infra-estrutura Urbana	325.400,00	2.157.300,00		2.482.700,00
15.451.0002	Gestão Administrativa	249.400,00			249.400,00
15.451.0012	Urbanizar		1.630.300,00		1.630.300,00
15.451.0017	Trânsito Livre	76.000,00	307.000,00		383.000,00
15.451.0018	Proteção E Conservação Ambiental		220.000,00		220.000,00
15.452	Serviços Urbanos	4.341.500,00			4.341.500,00
15.452.0012	Urbanizar	4.056.200,00			4.056.200,00
15.452.0017	Trânsito Livre	285.300,00			285.300,00
16	Habitação	75.000,00	252.100,00		327.100,00
16.481	Habitação Rural	40.000,00	252.100,00		292.100,00
16.481.0015	Morar Bem	40.000,00	252.100,00		292.100,00
16.482	Habitação Urbana	35.000,00			35.000,00
16.482.0015	Morar Bem	35.000,00			35.000,00
17	Saneamento	10.000,00	420.300,00		430.300,00
17.511	Saneamento Básico Rural		420.300,00		420.300,00
17.511.0014	água é Vida		170.000,00		170.000,00
17.511.0016	Sanear		250.300,00		250.300,00
17.512	Saneamento Básico Urbano	10.000,00			10.000,00
17.512.0016	Sanear	10.000,00			10.000,00
18	Gestão Ambiental		310.000,00		310.000,00
18.541	Preservação e Conservação Ambiental		310.000,00		310.000,00
18.541.0018	Proteção E Conservação Ambiental		310.000,00		310.000,00

MUNICÍPIO DE UNIAO - PI
 Adendo VI a Portaria SOF No 08, de 04 de Fevereiro de 1985
 Anexo VII, da Lei No 4.320/64
 Programa de trabalho consolidado
 *** Orçamento Fiscal e Seguridade Social. Exercício:2021 ***

Código	Especificação	Atividades	Projetos	Op. Especiais	Total
20	Agricultura	943.800,00	124.000,00		1.067.800,00
20.122	Administração Geral	813.800,00	24.000,00		837.800,00
20.122.0002	Gestão Administrativa	813.800,00	24.000,00		837.800,00
20.122.0005	Saúde E Qualidade De Vida				
20.605	Abastecimento		50.000,00		50.000,00
20.605.0019	Abastecimento E Comercialização		50.000,00		50.000,00
20.607	Irrigação		20.000,00		20.000,00
20.607.0009	Desenvolvimento Rural		20.000,00		20.000,00
20.608	Promoção da Produção Agropecuária	115.000,00	30.000,00		145.000,00
20.608.0009	Desenvolvimento Rural	115.000,00	30.000,00		145.000,00
20.609	Defesa Agropecuária	15.000,00			15.000,00
20.609.0009	Desenvolvimento Rural	15.000,00			15.000,00
23	Comércio e Serviços	86.000,00	75.000,00		161.000,00
23.691	Promoção Comercial	86.000,00	75.000,00		161.000,00
23.691.0010	Economia Forte	86.000,00	75.000,00		161.000,00
26	Transporte	385.000,00			385.000,00
26.782	Transporte Rodoviário	385.000,00			385.000,00
26.782.0009	Desenvolvimento Rural	385.000,00			385.000,00
27	Desporto e Lazer	503.700,00	270.000,00		773.700,00
27.122	Administração Geral	401.700,00			401.700,00
27.122.0002	Gestão Administrativa	401.700,00			401.700,00
27.122.0005	Saúde E Qualidade De Vida				
27.812	Desporto Comunitário	102.000,00	270.000,00		372.000,00
27.812.0011	Desporto E Lazer	102.000,00	270.000,00		372.000,00
28	Encargos Especias	3.157.460,00			3.157.460,00
28.843	Serviço da Dívida Interna	1.376.500,00			1.376.500,00
28.843.0022	Encargos Especiais	1.376.500,00			1.376.500,00
28.846	Outros Encargos Especiais	1.780.960,00			1.780.960,00
28.846.0021	Programa De Formação Do Patrimônio Do Servidor Público - Pasep	631.000,00			631.000,00
28.846.0022	Encargos Especiais	1.149.960,00			1.149.960,00
99	Reservas			1.500.000,00	1.500.000,00
99.997	Reserva ao RPPS			1.200.000,00	1.200.000,00
99.997.0099	Reservas			1.200.000,00	1.200.000,00
99.999	Reserva de Contingência			300.000,00	300.000,00
99.999.0099	Reservas			300.000,00	300.000,00
Total geral		100.607.260,00	7.463.700,00	1.560.000,00	109.630.960,00



MUNICÍPIO DE UNIAO - PI

Adendo VII a Portaria SOF No 08, de 04 de Fevereiro de 1985

Anexo VIII, da Lei No 4.320/64

Demonstrativo da despesa por funções, subfunções e programas conforme o vínculo com os recursos

*** Orçamento Fiscal e Seguridade Social. Exercício:2021 ***

Código	Especificação	Ordinário	Vinculado	Total
01	Legislação	3.629.000,00		3.629.000,00
01.031	Ação Legislativa	3.629.000,00		3.629.000,00
01.031.0001	Administração Legislativa	3.629.000,00		3.629.000,00
04	Administração	8.274.400,00		8.274.400,00
04.121	Planejamento e Orçamento	281.000,00		281.000,00
04.121.0002	Gestão Administrativa	281.000,00		281.000,00
04.122	Administração Geral	6.788.100,00		6.788.100,00
04.122.0002	Gestão Administrativa	6.788.100,00		6.788.100,00
04.122.0005	Saúde E Qualidade De Vida			
04.123	Administração Financeira	1.095.300,00		1.095.300,00
04.123.0003	Gestão Financeira	1.095.300,00		1.095.300,00
04.124	Controle Interno	110.000,00		110.000,00
04.124.0002	Gestão Administrativa	110.000,00		110.000,00
08	Assistencial Social	1.498.300,00	1.674.100,00	3.172.400,00
08.243	Assistência à Criança e ao Adolescente	155.300,00	226.700,00	382.000,00
08.243.0007	Proteção à Criança E Ao Adolescente	155.300,00	226.700,00	382.000,00
08.244	Assistência Comunitária	1.343.000,00	1.447.400,00	2.790.400,00
08.244.0008	Proteção Social	1.343.000,00	1.447.400,00	2.790.400,00
09	Previdência Social		11.750.000,00	11.750.000,00
09.272	Previdência do Regime Estatutário		11.750.000,00	11.750.000,00
09.272.0020	Previdência Municipal		11.750.000,00	11.750.000,00
10	Saúde	8.127.400,00	17.333.000,00	25.460.400,00
10.122	Administração Geral		300.000,00	300.000,00
10.122.0002	Gestão Administrativa			
10.122.0005	Saúde E Qualidade De Vida		300.000,00	300.000,00
10.301	Atenção Básica	6.431.100,00	9.782.900,00	16.214.000,00
10.301.0005	Saúde E Qualidade De Vida	6.431.100,00	9.782.900,00	16.214.000,00
10.302	Assistência Hospitalar e Ambulatorial	1.646.300,00	6.362.000,00	8.008.300,00
10.302.0005	Saúde E Qualidade De Vida	1.646.300,00	6.362.000,00	8.008.300,00
10.303	Suporte Profilático e Terapêutico	50.000,00	420.000,00	470.000,00
10.303.0005	Saúde E Qualidade De Vida	50.000,00	420.000,00	470.000,00
10.304	Vigilância Sanitária		34.700,00	34.700,00
10.304.0006	Vigilância Em Saúde		34.700,00	34.700,00
10.305	Vigilância Epidemiológica		433.400,00	433.400,00
10.305.0006	Vigilância Em Saúde		433.400,00	433.400,00
12	Educação	5.337.900,00	35.956.800,00	41.294.700,00
12.361	Ensino Fundamental	4.934.900,00	28.849.700,00	33.784.600,00
12.361.0004	Educação Cidadã	4.934.900,00	28.849.700,00	33.784.600,00
12.362	Ensino Médio	30.000,00	80.000,00	110.000,00

MUNICÍPIO DE UNIAO - PI
 Adendo VII a Portaria SOF No 08, de 04 de Fevereiro de 1985
 Anexo VIII, da Lei No 4.320/64

Demonstrativo da despesa por funções, subfunções e programas conforme o vínculo com os recursos
 *** Orçamento Fiscal e Seguridade Social. Exercício:2021 ***

Código	Especificação	Ordinário	Vinculado	Total
12.362.0004	Educação Cidadã	30.000,00	80.000,00	110.000,00
12.365	Educação Infantil	169.000,00	5.062.200,00	5.231.200,00
12.365.0004	Educação Cidadã	169.000,00	5.062.200,00	5.231.200,00
12.366	Educação de Jovens e Adultos	97.000,00	1.342.900,00	1.439.900,00
12.366.0004	Educação Cidadã	97.000,00	1.342.900,00	1.439.900,00
12.367	Educação Especial	107.000,00	622.000,00	729.000,00
12.367.0004	Educação Cidadã	107.000,00	622.000,00	729.000,00
13	Cultura	982.500,00	100.000,00	1.082.500,00
13.122	Administração Geral	177.500,00		177.500,00
13.122.0002	Gestão Administrativa	177.500,00		177.500,00
13.122.0005	Saúde E Qualidade De Vida			
13.392	Difusão Cultural	805.000,00	100.000,00	905.000,00
13.392.0013	União Cultural	805.000,00	100.000,00	905.000,00
15	Urbanismo	2.893.400,00	3.961.800,00	6.855.200,00
15.131	Comunicação Social	24.000,00	7.000,00	31.000,00
15.131.0017	Trânsito Livre	24.000,00	7.000,00	31.000,00
15.451	Infra-estrutura Urbana	1.122.400,00	1.360.300,00	2.482.700,00
15.451.0002	Gestão Administrativa	249.400,00		249.400,00
15.451.0012	Urbanizar	480.000,00	1.150.300,00	1.630.300,00
15.451.0017	Trânsito Livre	323.000,00	60.000,00	383.000,00
15.451.0018	Proteção E Conservação Ambiental	70.000,00	150.000,00	220.000,00
15.452	Serviços Urbanos	1.747.000,00	2.594.500,00	4.341.500,00
15.452.0012	Urbanizar	1.645.000,00	2.411.200,00	4.056.200,00
15.452.0017	Trânsito Livre	102.000,00	183.300,00	285.300,00
16	Habitação	77.100,00	250.000,00	327.100,00
16.481	Habitação Rural	42.100,00	250.000,00	292.100,00
16.481.0015	Morar Bem	42.100,00	250.000,00	292.100,00
16.482	Habitação Urbana	35.000,00		35.000,00
16.482.0015	Morar Bem	35.000,00		35.000,00
17	Saneamento	180.300,00	250.000,00	430.300,00
17.511	Saneamento Básico Rural	170.300,00	250.000,00	420.300,00
17.511.0014	água é Vida	170.000,00		170.000,00
17.511.0016	Sanear	300,00	250.000,00	250.300,00
17.512	Saneamento Básico Urbano	10.000,00		10.000,00
17.512.0016	Sanear	10.000,00		10.000,00
18	Gestão Ambiental	10.000,00	300.000,00	310.000,00
18.541	Preservação e Conservação Ambiental	10.000,00	300.000,00	310.000,00
18.541.0018	Proteção E Conservação Ambiental	10.000,00	300.000,00	310.000,00



MUNICÍPIO DE UNIAO - PI

Adendo VII a Portaria SOF No 08, de 04 de Fevereiro de 1985

Anexo VIII, da Lei No 4.320/64

Demonstrativo da despesa por funções, subfunções e programas conforme o vínculo com os recursos

*** Orçamento Fiscal e Seguridade Social. Exercício:2021 ***

Código	Especificação	Ordinário	Vinculado	Total
20	Agricultura	1.067.800,00		1.067.800,00
20.122	Administração Geral	837.800,00		837.800,00
20.122.0002	Gestão Administrativa	837.800,00		837.800,00
20.122.0005	Saúde E Qualidade De Vida			
20.605	Abastecimento	50.000,00		50.000,00
20.605.0019	Abastecimento E Comercialização	50.000,00		50.000,00
20.607	Irrigação	20.000,00		20.000,00
20.607.0009	Desenvolvimento Rural	20.000,00		20.000,00
20.608	Promoção da Produção Agropecuária	145.000,00		145.000,00
20.608.0009	Desenvolvimento Rural	145.000,00		145.000,00
20.609	Defesa Agropecuária	15.000,00		15.000,00
20.609.0009	Desenvolvimento Rural	15.000,00		15.000,00
23	Comércio e Serviços	161.000,00		161.000,00
23.691	Promoção Comercial	161.000,00		161.000,00
23.691.0010	Economia Forte	161.000,00		161.000,00
26	Transporte	320.000,00	65.000,00	385.000,00
26.782	Transporte Rodoviário	320.000,00	65.000,00	385.000,00
26.782.0009	Desenvolvimento Rural	320.000,00	65.000,00	385.000,00
27	Desporto e Lazer	573.700,00	200.000,00	773.700,00
27.122	Administração Geral	401.700,00		401.700,00
27.122.0002	Gestão Administrativa	401.700,00		401.700,00
27.122.0005	Saúde E Qualidade De Vida			
27.812	Desporto Comunitário	172.000,00	200.000,00	372.000,00
27.812.0011	Desporto E Lazer	172.000,00	200.000,00	372.000,00
28	Encargos Especias	3.156.460,00	1.000,00	3.157.460,00
28.843	Serviço da Dívida Interna	1.376.500,00		1.376.500,00
28.843.0022	Encargos Especiais	1.376.500,00		1.376.500,00
28.846	Outros Encargos Especiais	1.779.960,00	1.000,00	1.780.960,00
28.846.0021	Programa De Formação Do Patrimônio Do Servidor Público - Pasep	630.000,00	1.000,00	631.000,00
28.846.0022	Encargos Especiais	1.149.960,00		1.149.960,00
99	Reservas	300.000,00	1.200.000,00	1.500.000,00
99.997	Reserva ao RPPS		1.200.000,00	1.200.000,00
99.997.0099	Reservas		1.200.000,00	1.200.000,00
99.999	Reserva de Contingência	300.000,00		300.000,00
99.999.0099	Reservas	300.000,00		300.000,00
Total geral		36.589.260,00	73.041.700,00	109.630.960,00

ESTADO DO PIAUÍ
PREFEITURA MUNICIPAL DE UNIÃO
Gabinete do PrefeitoORÇAMENTO PROGRAMA
EXERCÍCIO - 2021
LEI 763/2020

ADM: Paulo Henrique Medeiros Costa

ESTADO DO PIAUÍ
PREFEITURA MUNICIPAL DE UNIÃO
GABINETE DO PREFEITOORÇAMENTO-PROGRAMA
EXERCÍCIO 2021CLASSIFICAÇÃO INSTITUCIONAL
Identificação do Órgão e Unidade Orçamentária**PODER LEGISLATIVO****CÓDIGO ÓRGÃO/UNIDADE ORÇAMENTÁRIA**0100 CÂMARA MUNICIPAL
0101 Câmara Municipal**PODER EXECUTIVO****CÓDIGO ÓRGÃO/UNIDADE ORÇAMENTÁRIA**0200 SECRETARIA MUNICIPAL DE PLANEJAMENTO E ADMINISTRAÇÃO
0201 Secretaria Municipal de Planejamento e Administração
0300 SECRETARIA MUNICIPAL DE EDUCAÇÃO
0301 Secretaria Municipal de Educação
0302 FUNDEB
0400 SECRETARIA MUNICIPAL DE SAÚDE
0401 Fundo Municipal de Saúde - FMS
0402 Hospital Municipal
0500 SECRETARIA MUNICIPAL DE AÇÃO SOCIAL E CIDADANIA
0501 Secretaria Municipal de Ação Social e Cidadania
0502 Fundo Municipal de Assistência Social - FMAS
0503 Fundo Municipal dos Direitos da Criança e do Adolescente - FMDCA
0600 SECRETARIA MUNICIPAL DE FINANÇAS
0601 Secretaria Municipal de Finanças
0700 SECRETARIA MUNICIPAL DE AGRICULTURA E MEIO AMBIENTE
0701 Secretaria Municipal de Agricultura e Meio Ambiente
0800 SECRETARIA MUNICIPAL DE OBRAS E SERVIÇOS PÚBLICOS
0801 Secretaria Municipal de Obras e Serviços Públicos
0900 SECRETARIA MUNICIPAL DE DESENVOLVIMENTO
0901 Secretaria Municipal de Desenvolvimento
1000 SECRETARIA MUNICIPAL DE ESPORTES E LAZER
1001 Secretaria Municipal de Esportes e lazer
1100 CONTROLADORIA GERAL DO MUNICÍPIO
1100 Controladoria Geral do Município
1200 PROCURADORIA GERAL DO MUNICÍPIO
1201 Procuradoria Geral do Município
1300 FUNDO DE PREVIDÊNCIA DOS SERVIDORES MUNICIPAIS
1301 Fundo de Previdência dos Servidores Municipais - PREVIUNIÃO



ESTADO DO PIAUÍ
PREFEITURA MUNICIPAL DE UNIÃO
GABINETE DO PREFEITO

ORÇAMENTO-PROGRAMA
EXERCÍCIO 2021

CLASSIFICAÇÃO INSTITUCIONAL
Identificação do Órgão e Unidade Orçamentária

PODER EXECUTIVO

CÓDIGO	ÓRGÃO/UNIDADE ORÇAMENTÁRIA
1400	SECRETARIA MUNICIPAL DE CULTURA E TURISMO
1401	Secretaria Municipal de Cultura e Turismo
1402	Fundo Municipal de Cultura
1500	SUPERINTENDÊNCIA MUNICIPAL DE TRANSPORTES E TRÂNSITO
1501	Superintendência Municipal de Transportes e Trânsito
1600	GABINETE DO PREFEITO
1601	Gabinete do Prefeito
9900	RESERVA DE CONTINGÊNCIA
9999	Reserva de Contingência




ESTADO DO PIAUÍ
PREFEITURA MUNICIPAL DE UNIÃO
GABINETE DO PREFEITO

ORÇAMENTO-PROGRAMA
 EXERCÍCIO 2021

CÓDIGOS DE FONTES DE RECURSOS

CÓDIGO	ESPECIFICAÇÃO
001	Recursos Ordinários
090	Outros Recursos Não Vinculados
116	Transferências do FUNDEB - Exceto Complementação da União
117	Transferências do FUNDEB - Complementação da União
120	Transferência do Salário-Educação
121	Transferências de Recursos do FNDE Referentes ao Programa Dinheiro Direto na Escola (PDDE)
122	Transferências de Recursos do FNDE Referentes ao Programa Nacional de Alimentação Escolar (PNAE)
123	Transferências de Recursos do FNDE Referentes ao Programa Nacional de Apoio ao Transporte Escolar (PNATE)
124	Outras Transferências de Recursos do FNDE
213	Transferências Fundo a Fundo de Recursos do SUS provenientes do Governo Estadual
214	Transferências Fundo a Fundo de Recursos do SUS provenientes do Governo Federal - Bloco de Custeio das Ações e Serviços Públicos de Saúde
215	Transferências Fundo a Fundo de Recursos do SUS provenientes do Governo Federal - Bloco de Investimento na Rede de Serviços Públicos de Saúde
220	Transferências de Convênios ou de Contratos de Repasse vinculados à Saúde
311	Transferência de Recursos do Fundo Nacional de Assistência Social FNAS
390	Outros Recursos Vinculados à Assistência Social
410	Recursos Vinculados ao RPPS - Plano Previdenciário
430	Recursos vinculados ao RPPS - Taxa de Administração
510	Outras Transferências de Convênios da União
520	Outras Transferências de Convênios dos Estados
610	Contribuição de Intervenção no Domínio Econômico - CIDE
620	Contribuição para o Custeio do Serviço de Iluminação Pública - COSIP
630	Recursos Vinculados ao Trânsito



MUNICÍPIO DE UNIAO - PI
 Adendo VIII a Portaria SOF No 08, de 04 de Fevereiro DE 1985
 Anexo IX, da Lei No 4.320/64
 Demonstrativo da despesa por órgão e função
 Orçamento Fiscal e Seguridade Social. Exercício:2021

UNIÃO - PI

LOA 2021

Órgão: 01 - CÂMARA MUNICIPAL

Função	Valor
01 - Legislação	3.629.000,00
Total	3.629.000,00

Órgão: 02 - SECRETARIA MUNICIPAL DE PLANEJAMENTO E ADMINISTRAÇÃO

Função	Valor
04 - Administração	3.704.900,00
28 - Encargos Especias	1.780.960,00
Total	5.485.860,00

Órgão: 03 - SECRETARIA MUNICIPAL DE EDUCAÇÃO

Função	Valor
12 - Educação	41.294.700,00
Total	41.294.700,00

Órgão: 04 - SECRETARIA MUNICIPAL DE SAUDE

Função	Valor
10 - Saúde	25.460.400,00
Total	25.460.400,00

Órgão: 05 - SECRETARIA MUNICIPAL DE AÇÃO SOCIAL E CIDADANIA

Função	Valor
08 - Assistencial Social	3.172.400,00
16 - Habitação	75.000,00
Total	3.247.400,00

Órgão: 06 - SECRETARIA MUNICIPAL DE FINANÇAS

Função	Valor
04 - Administração	1.095.300,00
28 - Encargos Especias	1.376.500,00
Total	2.471.800,00

Órgão: 07 - SECRETARIA MUNICIPAL DE AGRICULTURA E MEIO AMBIENTE

Função	Valor
20 - Agricultura	1.017.800,00

MUNICÍPIO DE UNIAO - PI
 Adendo VIII a Portaria SOF No 08, de 04 de Fevereiro DE 1985
 Anexo IX, da Lei No 4.320/64
 Demonstrativo da despesa por órgão e função
 Orçamento Fiscal e Seguridade Social. Exercício:2021

Total	1.017.800,00
-------	--------------

Órgão: 08 - SECRETARIA MUNICIPAL DE OBRAS E SERVIÇOS PÚBLICOS

Função	Valor
04 - Administração	1.618.200,00
15 - Urbanismo	6.155.900,00
16 - Habitação	252.100,00
17 - Saneamento	430.300,00
18 - Gestão Ambiental	310.000,00
20 - Agricultura	50.000,00
26 - Transporte	385.000,00
Total	9.201.500,00

Órgão: 09 - SECRETARIA MUNICIPAL DE DESENVOLVIMENTO

Função	Valor
04 - Administração	281.000,00
23 - Comércio e Serviços	161.000,00
Total	442.000,00

Órgão: 10 - SECRETARIA MUNICIPAL DE ESPORTES E LAZER

Função	Valor
27 - Desporto e Lazer	773.700,00
Total	773.700,00

Órgão: 11 - CONTROLADORIA GERAL DO MUNICÍPIO

Função	Valor
04 - Administração	110.000,00
Total	110.000,00

Órgão: 12 - PROCURADORIA GERAL DO MUNICÍPIO

Função	Valor
04 - Administração	168.000,00
Total	168.000,00

Órgão: 13 - FUNDO MUNICIPAL DE PREVIDÊNCIA DOS SERVIDORES MUNICIPAIS

Função	Valor
09 - Previdência Social	11.750.000,00
99 - Reservas	1.200.000,00




MUNICÍPIO DE UNIAO - PI
Adendo VIII a Portaria SOF No 08, de 04 de Fevereiro DE 1985
Anexo IX, da Lei No 4.320/64
Demonstrativo da despesa por órgão e função
Orçamento Fiscal e Seguridade Social. Exercício:2021

Total	12.950.000,00
Órgão: 14 - SECRETARIA MUNICIPAL DE CULTURA E TURISMO	
Função	Valor
13 - Cultura	1.082.500,00
Total	1.082.500,00
Órgão: 15 - SUPERINTENDÊNCIA MUNICIPAL DE TRANSPORTES E TRÂNSITO	
Função	Valor
15 - Urbanismo	699.300,00
Total	699.300,00
Órgão: 16 - GABINETE DO PREFEITO	
Função	Valor
04 - Administração	1.297.000,00
Total	1.297.000,00
Órgão: 99 - RESERVA DE CONTIGÊNCIA	
Função	Valor
99 - Reservas	300.000,00
Total	300.000,00



MUNICÍPIO DE UNIAO - PI
Adendo VIII a Portaria SOF No 08, de 04 de Fevereiro DE 1985
Anexo IX, da Lei No 4.320/64
Demonstrativo da despesa por órgão e função
Resumo por função
Orçamento Fiscal e Seguridade Social. Exercício:2021

Função	Valor
01 - Legislação	3.629.000,00
04 - Administração	8.274.400,00
08 - Assistencial Social	3.172.400,00
09 - Previdência Social	11.750.000,00
10 - Saúde	25.460.400,00
12 - Educação	41.294.700,00
13 - Cultura	1.082.500,00
15 - Urbanismo	6.855.200,00
16 - Habitação	327.100,00
17 - Saneamento	430.300,00
18 - Gestão Ambiental	310.000,00
20 - Agricultura	1.067.800,00
23 - Comércio e Serviços	161.000,00
26 - Transporte	385.000,00
27 - Desporto e Lazer	773.700,00
28 - Encargos Especiais	3.157.460,00
99 - Reservas	1.500.000,00
Total geral	109.630.960,00





ESTADO DO PIAUÍ
 PREFEITURA MUNICIPAL DE UNIÃO
 GABINETE DO PREFEITO

QUADRO DISCRIMINATIVO DA RECEITA POR FONTES E RESPECTIVA LEGISLAÇÃO
 Lei 4.320/64, Art. 2º, §1º, III
 Exercício - 2021

CÓDIGO	ESPECIFICAÇÃO	LEGISLAÇÃO
1.0.0.0.00.0.0	Receitas Correntes	Lei nº 4.320/64, Art. 11 § 1º
1.1.0.0.00.0.0	Impostos, Taxas e Contribuições de Melhoria	Constituição Federal /1988, arts. 145, 156, 158 e 159; Constituição Estadual, art. 171; Lei Orgânica do Município, arts. 94 a 98 Código Tributário Municipal - Lei nº 659/2015, art. 2º
1.1.1.3.03.0.0	Imposto sobre a Renda - Retido na Fonte	Constituição Federal /1988, art. 158, inciso I.
1.1.1.8.01.1.0	Imposto sobre a Propriedade Predial e Territorial Urbana	Constituição Federal /1988, art. 156, inciso I Código Tributário Nacional - Lei nº 5.172 /1966, arts. 32 a 34 Lei Orgânica do Município. Art. 98, I Código Tributário Municipal - Lei nº 659/2015, art. 2º, I, a e arts. 69 a 93
1.1.1.8.01.4.0	Imposto sobre Transmissão "Inter Vivos" de Bens Imóveis e de Direitos Reais sobre Imóveis	Constituição Federal /1988, art. 156, inciso II Código Tributário Nacional - Lei nº 5.172/66, arts. 35 a 42 e arts. 136 a 153 Lei Orgânica do Município. Art. 98, II Código Tributário Municipal - Lei nº 659/2015, art. 2º, I, c e arts. 136 a
1.1.1.8.02.3.0	Imposto sobre Serviços de Qualquer Natureza - ISS	Constituição Federal /1988, art. 156, inciso III Lei Complementar nº 116/2003 Lei Orgânica do Município. Art. 98, IV Código Tributário Municipal - Lei nº 659/2015, art. 2º, I, b e arts. 94 a 135
1.1.2.0.00.0.0	Taxas	Constituição Federal /1988, art. 145, inciso II Código Tributário Nacional - Lei nº 5.172/1966, arts. 77 a 80; Lei Orgânica do Município. Art. 94, II Código Tributário Municipal - Lei nº 659/2015, art. 2º, II e arts. 154 a 188
1.2.0.0.00.0.0	Contribuições	Constituição Federal /1988, art. 149 e 149-A
1.2.1.0.00.0.0	Contribuições Sociais (Previdenciária:)	Constituição Federal /1988, art. 149, § 1º; Lei Orgânica do Município. Art. 95



ESTADO DO PIAUÍ
 PREFEITURA MUNICIPAL DE UNIÃO
 GABINETE DO PREFEITO

QUADRO DISCRIMINATIVO DA RECEITA POR FONTES E RESPECTIVA LEGISLAÇÃO
 Lei 4.320/64, Art. 2º, §1º, III
 Exercício - 2021

1.2.4.0.00.0.0	Contribuição para o Custeio do Serviço de Iluminação Pública	Constituição Federal /1988, art. 149 - A; Código Tributário Nacional
1.3.0.0.00.0.0	Receita Patrimonial	Portaria Interministerial nº 163/2001, art. 2º, II. Anexo I
1.6.0.0.00.0.0	Receita de Serviços	Portaria Interministerial nº 163/2001, art. 2º, II. Anexo I
1.7.0.0.00.0.0	Transferências Correntes	Constituição Federal /1988, arts. 157, 158 e 159
1.7.1.8.01.2.0	Cota-Parte do Fundo de Participação dos Municípios - Cota Mensal	Constituição Federal /1988, arts. 159, I, alínea b
1.7.1.8.01.3.0	Cota-Parte do Fundo de Participação dos Municípios - 1% Cota entregue no mês de dezembro	Constituição Federal /1988, arts. 159, I, alínea d
1.7.1.8.01.4.0	Cota-Parte do Fundo de Participação dos Municípios - 1% Cota entregue no mês de julho	Constituição Federal /1988, arts. 159, I, alínea e
1.7.1.8.01.5.0	Cota-Parte do Imposto Sobre a Propriedade Territorial Rural	Constituição Federal /1988, arts. 158, <i>caput</i> e inciso II
1.7.1.8.02.0.0	Transferência da Compensação Financeira pela Exploração de Recursos Naturais	Constituição Federal /1988, arts. 20, §1º
1.7.1.8.02.6.0	Cota-Parte do Fundo Especial do Petróleo - FEP	Constituição Federal /1988, arts. 20, §1º Lei 7.453/1985, art. 1º, § 4º.
1.7.1.8.03.0.0	Transferência de Recursos do Sistema Único de Saúde - SUS - Bloco Custeio das Ações e Serviços Públicos de Saúde	Constituição Federal /1988, arts. 195 e 198, §1º Portaria Interministerial nº 163/2001, art. 2º, V. Anexo I
1.7.1.8.05.0.0	Transferências de Recursos do Fundo Nacional do Desenvolvimento da Educação - FNDE	Portaria Interministerial nº 163/2001, art. 2º, V. Anexo I
1.7.1.8.05.1.0	Transferências do Salário-Educação	Constituição Federal /1988, art. 212, § 5º. Lei nº 4.440/1964 Portaria Interministerial nº 163/2001, art. 2º, V, b. Anexo I
1.7.1.8.05.2.0	Transferências Diretas do FNDE referentes ao Programa Dinheiro Direto na Escola - PDDE	Lei nº 11.947/2009, art. 22. Portaria Interministerial nº 163/2001, art. 2º, V, b. Anexo I
1.7.1.8.05.3.0	Transferências Diretas do FNDE referentes ao Programa Nacional de Alimentação Escolar - PNAE	Lei nº 11.947/2009, arts. 1º ao 5º. Portaria Interministerial nº 163/2001, art. 2º, V, b. Anexo I



ESTADO DO PIAUÍ
PREFEITURA MUNICIPAL DE UNIÃO
GABINETE DO PREFEITO

QUADRO DISCRIMINATIVO DA RECEITA POR FONTES E RESPECTIVA LEGISLAÇÃO

Lei 4.320/64, Art. 2º, §1º, III

Exercício - 2021

1.7.1.8.05.4.0	Transferências Diretas do FNDE referentes ao Programa Nacional de Apoio ao Transporte do Escolar – PNATE	Lei nº. 10.880/2004. Portaria Interministerial nº 163/2001, art. 2º, V, b. Anexo I
1.7.1.8.05.9.0	Outras Transferências Diretas do Fundo Nacional do Desenvolvimento da Educação – FNDE	Resolução FNDE Portaria Interministerial nº 163/2001, art. 2º, V, b. Anexo I
1.7.1.8.06.0.0	Transferência Financeira do ICMS – Desoneração – L.C. Nº 87/96	Lei Complementar nº 87/1996.
1.7.1.8.09.0.0	Transferências de Recursos de Complementação da União ao Fundo de Manutenção e Desenvolvimento da Educação Básica e de Valorização dos Profissionais da Educação – FUNDEB	Lei nº 11.494/2007
1.7.1.8.10.0.0	Transferências de Convênios da União e de Suas Entidades	Termos de Convênios
1.7.1.8.10.1.0	Transferências de Convênios da União para o Sistema Único de Saúde – SUS	Portaria Interministerial nº 163/2001, art. 2º, V, b. Anexo I
1.7.1.8.12.0.0	Transferências de Recursos do Fundo Nacional de Assistência Social – FNAS	Constituição Federal /1988, arts. 195 e 198, §1º Lei nº 8.742/1993 Portaria Interministerial nº 163/2001, art. 2º, V, b. Anexo I
1.7.2.0.00.0.0	Transferências dos Estados e do Distrito Federal e de suas Entidades	Constituição Federal /1988, arts. 158, 159, 195 e 198
1.7.2.8.01.1.0	Cota-Parte do ICMS	Constituição Federal /1988, art. 158, inciso IV
1.7.2.8.01.2.0	Cota-Parte do IPVA	Constituição Federal /1988, art. 158, inciso Iii
1.7.2.8.01.3.0	Cota-Parte do IPI - Municípios	Constituição Federal /1988, art. 159, § 3º
1.7.2.8.01.4.0	Cota-Parte da Contribuição de Intervenção no Domínio Econômico	Constituição Federal /1988, art. 159, § 4º (EC nº 42)
1.7.2.8.03.0.0	Transferência de Recursos do Estado para Programas de Saúde – Repasse Fundo a Fundo	Constituição Federal /1988, arts. 195 e 198, §1º
1.7.2.8.10.0.0	Transferência de Convênios dos Estados e do Distrito Federal e de Suas Entidades	Termos de Convênios
1.7.4.8.00.0.0	Transferências de Instituições Privadas - Específicas de Estados, DF e Municípios	Regulamentação IR - RF3



Estado do Piauí
 Prefeitura Municipal de União
 Gabinete do Prefeito

LEI Nº 767 DE 08 DE DEZEMBRO DE 2020.

Dispõe sobre a revisão/atualização do Plano Plurianual do município de União, para o período 2018/2021.

O **PREFEITO MUNICIPAL DE UNIÃO**, Estado do Piauí, no uso de suas atribuições constitucionais e legais:

Faz saber que a Câmara Municipal de União/PI aprovou e o Prefeito sanciona a seguinte Lei:

Art. 1º - Esta Lei institui alterações no Plano Plurianual do Município de União-PI, para o quadriênio 2018/2021, em cumprimento ao disposto no art. 165, § 1º, da Constituição Federal, estabelecendo, para o período, os programas com seus respectivos objetivos, metas e custos da administração municipal, para as despesas de capital e outras delas decorrentes e para os programas de duração continuada, na forma dos Anexos desta lei, visando adequar os programas às necessidades do município e ao PLOA 2021.

Art. 2º - Os Anexos da Lei nº. 707 de 18 de dezembro de 2017, alterados pelas Leis nº 724, de 20 de dezembro de 2018 e nº 740, de 14 de novembro de 2019, com seus Programas, Ações, Metas Físicas e Financeiras, passam a vigorar na forma dos Anexos constantes desta Lei.

Art. 3º - Fica o Poder Executivo autorizado a excluir, incluir ou alterar ações e suas respectivas metas, desde que estas modificações contribuam para a realização do objetivo do Programa.

Art. 4º - Esta Lei entra em vigor a partir de 1º de janeiro de 2021, revogando-se as disposições em contrário.

Gabinete do Prefeito de União, Estado do Piauí, 08 de dezembro de 2020.


 Paulo Henrique Medeiros Costa
 PREFEITO DE UNIÃO

Numerada, registrada, sancionada e publicada a presente Lei nesta Secretaria de Gabinete da Prefeitura Municipal de União, à oito de dezembro do ano de dois mil e vinte.

End.: Praça Barão de Gurguéia, 443/ Centro – União – Piauí / CNPJ nº 06.553.606/0001-30



ESTADO DO PIAUÍ
 PREFEITURA MUNICIPAL DE UNIÃO
 Gabinete do Prefeito

PLANO PLURIANUAL

2018-2021

ATUALIZAÇÃO EXERCÍCIO 2021

LEI 767/2020

ADM: Paulo Henrique Medeiros Costa 

PODER EXECUTIVO

Paulo Henrique Medeiros Costa
 Prefeito Municipal

Lauro Nery de Castro
 Vice-Prefeito

Lidiane Nunes Moraes
 Secretária Municipal de Administração e Planejamento

Maria Antonia da Silva Costa
 Secretária Municipal de Educação

Narcizo de Souza Chadas
 Secretário Municipal de Saúde

Martina Costa Campos Sousa Cavalcante
 Secretária Municipal de Ação Social e Cidadania

Leonardo Melo de Menezes
 Secretário Municipal de Finanças

Marcelo Henrique de Sousa Almeida
 Secretário Municipal de Agricultura e Meio Ambiente

Francisco Ernando dos Santos
 Secretário Municipal de Obras e Serviços Públicos

Francisco das Chagas Santos
 Secretário Municipal de Desenvolvimento

Leandro Rodrigues Medeiros
 Secretário Municipal de Esportes e Lazer

Marcos Roberto de Sousa Brito
 Controlador Geral do Município

Pedro de Jesus Medeiros Costa
 Procurador Geral do Município

Maurício Reis Almeida Abreu
 Secretário Municipal de Cultura e Turismo



APRESENTAÇÃO

A cidade de União continua a desenhar um futuro que poderá diferenciá-la entre as cidades piauienses. Com seu *Plano Plurianual* para o período 2018/2021, busca um novo salto, não só pela implementação de seus programas, como também pela atualização de um *Projeto de Administração* que, com maior participação de sua população, desenhará um novo modelo que permitirá a construção do futuro desejável e traçará as linhas mestras para a construção de uma cidade mais bela e justa.

Esse objetivo será alcançado através de um planejamento estruturado em bases sólidas e com visão precisa.

CONCEITOS ESTABELECIDOS NO PLANO PLURIANUAL

Para melhor entendimento da proposta do *PLANO PLURIANUAL*, alguns conceitos foram utilizados:

Programa - Instrumento de organização da atuação governamental. Articula o conjunto de ações que concorrem para um objetivo comum preestabelecido, mensurado por indicador, visando à solução de um problema ou o atendimento de necessidade ou demanda da sociedade.

Programa Finalístico: aquele que expressa a agenda de governo por meio de políticas públicas, orientando a ação governamental para a entrega de bens e serviços à sociedade; e

Programa de Apoio Administrativo: aquele que reúne um conjunto de ações destinadas ao apoio, à gestão e à manutenção da atuação governamental.

Objetivo - O objetivo de um programa - sempre mensurável por indicadores - expressa um resultado sobre o público-alvo, descrevendo a finalidade do programa, com concisão e precisão.

Público-alvo - População (pessoas, comunidades, categorias da sociedade, instituições, setores, etc.) que possui em comum algum atributo, necessidade ou potencialidade e à qual se pretende atingir diretamente com os resultados esperados pela execução do programa.


 (Continua na próxima página)

Indicador - O indicador quantifica a situação que o programa tenha por fim modificar, de modo a explicitar o impacto das ações sobre o público-alvo. O indicador é apresentado sob a forma de uma relação ou taxa entre variáveis associadas ao fenômeno sobre o qual se pretende atuar.

Ação - Conjunto de operações cujos produtos contribuem para os objetivos do programa. A ação pode ser um Projeto, Atividade ou Operações Especiais.

Projeto - Conjunto de operações limitadas no tempo, que concorrem para a expansão ou aperfeiçoamento da ação governamental, das quais resulta um produto.

Atividade - Conjunto de operações que se realizam de modo contínuo e que concorrem para a manutenção da ação governamental.

Operações Especiais - despesas em relação às quais não se possa associar, no período, a geração de um bem ou serviço.

Unidade Administrativa - Unidade responsável pela execução das ações do programa do programa. Alguns programas, têm suas ações executadas por várias unidades administrativas.

Produto - Bem ou serviço gerado a partir da consecução de cada ação governamental (projeto, atividade ou operação especial), visando o atendimento do objetivo do programa.

Meta Física - Quantidade de bens ou serviços produzidos ou executados no âmbito do programa, em prazo definido, para a consecução do objetivo pretendido.

VISÃO DE FUTURO E MISSÃO

VISÃO DE FUTURO

- Tornar-se referência na construção de uma Gestão Pública atuante e participativa orientada para a justiça social e o desenvolvimento.

As nossas ações serão orientadas por valores que contribuirão para a eficiência e a eficácia das propostas descritas neste Plano. Tais valores serão constantemente reforçados, quais sejam:

- Ética
- Participação Social
- Sustentabilidade
- Planejamento
- Transparência
- Excelência na Gestão

MISSÃO

- Promover a cidadania de todos os cidadãos sem qualquer tipo de discriminação ou segregação.

DIRETRIZES ESTRATÉGICAS

O processo de elaboração do Plano Plurianual 2018/2021 inaugura uma nova fase no planejamento governamental no município de União. A construção e a gestão do Plano a partir de uma profunda análise das demandas sociais busca a implantação de um novo padrão de relação entre Governo e sociedade, marcado pela transparência, solidariedade e co-responsabilidade. A implementação de mecanismos que ampliem a participação da sociedade nas escolhas de políticas públicas é um traço distintivo deste PPA.

1. Orientações Estratégicas:

- 1.1 Garantia do acesso à educação pública de qualidade, à cultura, ao esporte e à iniciação científica com equidade e valorização da diversidade;
- 1.2 Fortalecimento da cidadania com a universalização do acesso e elevação da qualidade dos serviços públicos de assistência social;
- 1.3 Fortalecimento da rede de atenção à saúde pública com vistas à equidade no acesso;
- 1.4 Valorização do ser humano e a melhoria da qualidade de vida, por meio da inclusão social e da promoção do desenvolvimento econômico, compreendendo a geração de emprego e renda, a cultura empreendedora e a formação profissional;
- 1.5 Garantia de políticas de requalificação da infraestrutura do Município com a oferta e a manutenção dos espaços públicos;
- 1.6 Busca pela eficiência no desenvolvimento de políticas de conservação, renovação e utilização/reutilização do patrimônio cultural;
- 1.7 Estímulo à gestão ambiental pactuada, integrada e participativa;

- 1.8 Valorização das ações de preservação, proteção e bom manejo dos recursos naturais como bens comuns a todos os cidadãos;
- 1.9 Articulação de políticas públicas setoriais com os diversos interesses da sociedade;
- 1.10 Fortalecimento de condições e estratégias de participação e controle social;
- 1.11 Gestão pública inovadora e criativa, transparente, ética e eficiente com o foco no planejamento, na racionalização e modernização; e
- 1.12 Transparência na aplicação dos recursos públicos e na conduta das ações governamentais.

A Orientação Estratégica de Governo é o instrumento que rege a formulação e a seleção dos programas que integram o PPA 2018/2021. Foi construída de forma coletiva, com a participação direta da sociedade civil organizada e de todos os órgãos responsáveis pela implementação de políticas, serviu de base para a formulação dos Programas de Governo e foi definida em Eixos Estratégicos.

EIXO 01: Cidadania e Igualdade Econômica e Social

- ✓ Garantia do acesso à educação pública de qualidade, à cultura, ao esporte e à iniciação científica com equidade e valorização da diversidade;
- ✓ Fortalecimento da cidadania com a universalização do acesso e elevação da qualidade dos serviços públicos de assistência social;
- ✓ Fortalecimento da rede de atenção à saúde pública com vistas à equidade no acesso;
- ✓ Valorização do ser humano e a melhoria da qualidade de vida, por meio da inclusão social e da promoção do desenvolvimento econômico compreendendo a geração de emprego e renda, a cultura empreendedora e a formação profissional; e
- ✓ Busca pela eficiência no desenvolvimento de políticas de conservação, renovação, incentivo e utilização/reutilização do patrimônio cultural, esportivo e de lazer.

EIXO 02: Infraestrutura e Desenvolvimento Urbano e Rural:

- ✓ Garantia de políticas de requalificação da infraestrutura do Município com a oferta e a manutenção dos espaços públicos;
- ✓ Busca pela eficiência no desenvolvimento de políticas de oferta e manutenção dos serviços de saneamento integrado; e
- ✓ Desenvolvimento de políticas públicas que permitam a fixação do homem no campo, elevando a sua qualidade de vida.

EIXO 03: Sustentabilidade:

- ✓ Garantia de adoção de uma política de gestão de recursos que considere a importância da sustentabilidade em todas as vertentes sociais, econômicas e ambientais;
- ✓ Estímulo à gestão ambiental pactuada, integrada e participativa; e
- ✓ Valorização das ações de preservação, proteção e bom manejo dos recursos naturais como bens comuns a todos os cidadãos.

EIXO 04: Gestão Democrática e Transparência:

- ✓ Articulação de políticas públicas setoriais com os diversos interesses da sociedade;
- ✓ Fortalecimento de condições e estratégias de participação e controle social;
- ✓ Gestão pública inovadora e criativa, transparente, ética e eficiente com o foco no planejamento, na racionalização e modernização; e
- ✓ Transparência na aplicação dos recursos públicos e na conduta das ações governamentais; e
- ✓ Manutenção do equilíbrio econômico-financeiro na execução orçamentária, priorizando e avaliando qualitativamente os gastos públicos, com base no conceito de retorno social dos recursos aplicados.

PROGRAMAS DO PPA

PROGRAMAS DE APOIO ADMINISTRATIVO:

ADMINISTRAÇÃO LEGISLATIVA

Objetivo: Prover condições para que os parlamentares desenvolvam suas atividades legislativas

GESTÃO ADMINISTRATIVA

Objetivo: Implementar um novo conceito de gestão, orientada por programas de governo e promovendo a integração entre os diversos órgãos municipais.

GESTÃO FINANCEIRA

Objetivo: Aperfeiçoar a gestão dos recursos financeiros, racionalizando a aplicação dos recursos e uso dos bens municipais, buscando o equilíbrio financeiro e a excelência dos serviços públicos.

(Continua na próxima página)


ESTADO DO PIAUÍ
PREFEITURA MUNICIPAL DE UNIÃO
Gabinete do Prefeito
PREVIDÊNCIA MUNICIPAL

Objetivo: Assegurar as ações que visam ao gerenciamento, orientação, acompanhamento e operacionalização dos trabalhos ligados à previdência dos servidores públicos do Município de União.

PROGRAMA DE FORMAÇÃO DO PATRIMÔNIO DO SERVIDOR PÚBLICO - PASEP

Objetivo: Reservar recursos para contribuições para formação do patrimônio do servidor público.

ENCARGOS ESPECIAIS

Objetivo: Possibilitar a alocação de recursos orçamentários destinados ao pagamento de despesas decorrentes do pagamento do serviço da dívida pública municipal, precatórios, ações trabalhistas, ações indenizatórias de pequeno valor, e de outros encargos de responsabilidade do município.

RESERVAS

Objetivo: Contingenciar recursos para Atender passivos contingentes, outros riscos fiscais imprevistos e recursos para abertura de Créditos Adicionais e garantir desembolsos futuros do Regime Próprio de Previdência Social- RPPS.

PROGRAMAS FINALÍSTICOS
EDUCAÇÃO CIDADÃ

Objetivo: Contribuir para a qualidade do atendimento ao educando, em todas as etapas da educação básica, por meio de ações suplementares de material didático-escolar, transporte, alimentação e assistência à saúde e formação continuada aos diversos profissionais da área educacional, orientando assim o aprendizado do aluno com a eficiência do modelo de gestão escolar adotado.

SAÚDE E QUALIDADE DE VIDA

Objetivo: Implementar e promover a Atenção Básica, como espaço prioritário de organização do SUS Local, buscando atender a população SUS dependente, expandir a Estratégia de Saúde da Família e a rede básica de saúde, mediante a efetivação de política de saúde resolutiva, de qualidade, integral e humanizada.

VIGILÂNCIA EM SAÚDE

Objetivo: Desenvolver ações de prevenção de doenças e controle de endemias, elevando a qualidade dos serviços prestados à sociedade por meio da ação preventiva e corretiva nos ambientes de interesse à saúde.


PROTEÇÃO À CRIANÇA E AO ADOLESCENTE

Objetivo: Atender crianças e adolescentes, contribuindo para o combate, a erradicação e prevenção do trabalho infantil do Município com vistas à sua inclusão social e de suas famílias, garantindo a crianças, jovens e adolescentes o acesso a serviços básicos, proteção de agressões, prevenção a gravidez na adolescência e tratamento contra a drogadização.

PROTEÇÃO SOCIAL

Objetivo: Promover a redução e/ou prevenção de situações de risco, por meio do desenvolvimento de potencialidades, aquisições e fortalecimento de vínculos familiares e comunitários na população que vive em situação de vulnerabilidade.

DESENVOLVIMENTO RURAL

Objetivo: Implantar infra-estrutura de apoio às atividades de desenvolvimento rural e fixação do homem no campo

ECONOMIA FORTE

Objetivo: Contribuir para o crescimento econômico acompanhado pela melhoria da qualidade de vida da população nos diferentes setores da economia, por meio de incentivos à qualificação de mão-de-obra, ao acesso a recursos tecnológicos e à expansão da atividade industrial, artesanal, comercial e demais, como forma de melhorar os indicadores de bem-estar econômico e social do Município.

DESPORTO E LAZER

Objetivo: Implementar políticas públicas inclusivas e de afirmação do esporte e do lazer como direitos sociais do cidadão, colaborando para o desenvolvimento humano; assegurar e facilitar o acesso de todos a atividades esportivas e de lazer, a fim de minimizar o quadro de injustiças, exclusão e vulnerabilidade social.

URBANIZAR

Objetivo: Desenvolver ações de urbanização, ampliação e melhoria da infra-estrutura, qualidade da mobilidade e funcionamento dos serviços estruturais, a fim de viabilizar o crescimento urbano e o desenvolvimento local e melhorar as condições de vida da sociedade.

UNIÃO CULTURAL

Objetivo: Incentivar e criar mecanismos que viabilizem a produção e divulgação de bens culturais, valorizando a cultura local, tradicional e moderna.


ÁGUA É VIDA

Objetivo: Expandir a rede de abastecimento d'água a populações carentes, especialmente na zona rural.

MORAR BEM

Objetivo: Coordenar a implementação da Política Habitacional no Município de União, integrando-a às ações de governo, potencializando parcerias com outros órgãos das esferas governamentais e da sociedade civil organizada, como forma de contribuir para a redução do déficit habitacional do Município.

SANEAR

Objetivo: Executar obras de saneamento, que possibilitem melhoria da qualidade de vida e a sustentabilidade do desenvolvimento no Município.

TRÂNSITO LIVRE

Objetivo: Fomentar o desenvolvimento e a integração das ações relacionadas ao transporte e trânsito, a fim de promover o acesso amplo e democrático aos espaços públicos, bem como proporcionar melhores condições de trafegabilidade e segurança no trânsito, qualificação e ampliação de infraestrutura de mobilidade urbana com o desenvolvimento de sistemas de sinalização, controle e campanhas de educação no trânsito.

PROTEÇÃO E CONSERVAÇÃO AMBIENTAL

Objetivo: Formular e executar a política de preservação, proteção e conservação da flora, fauna, dos recursos hídricos, das belezas naturais, bem como de recuperação dos ecossistemas degradados, promovendo o desenvolvimento sustentável com a elaboração de diagnósticos e licenciamentos ambientais, prevenção e mitigação de potenciais impactos decorrentes de ações com elevado comprometimento ambiental.

ABASTECIMENTO E COMERCIALIZAÇÃO

Objetivo: Garantir o abastecimento de alimentos de qualidade e assegurar ao produtor preços que permitam sua manutenção na atividade rural, propiciando melhores condições financeiras de comercialização dos produtos agropecuários, de modo a melhorar a qualidade dos produtos comercializados, possibilitando o desenvolvimento socioeconômico desse setor


RELAÇÃO ENTRE OS EIXOS ESTRATÉGICOS E PROGRAMAS

Os Programas do PPA foram elaborados com objetivo precípuo de propiciar a implementação de cada um dos eixos estratégicos definidos. Estão assim relacionados

EIXO 01: Cidadania e Igualdade Econômica e Social

- ✓ EDUCAÇÃO CIDADÃ
- ✓ SAÚDE E QUALIDADE DE VIDA
- ✓ VIGILÂNCIA EM SAÚDE
- ✓ PROTEÇÃO À CRIANÇA E AO ADOLESCENTE
- ✓ PROTEÇÃO SOCIAL
- ✓ ECONOMIA FORTE
- ✓ DESPORTO E LAZER
- ✓ UNIÃO CULTURAL
- ✓ ABASTECIMENTO E COMERCIALIZAÇÃO

EIXO 02: Infraestrutura e Desenvolvimento Urbano e Rural

- ✓ DESENVOLVIMENTO RURAL
- ✓ URBANIZAR
- ✓ ÁGUA É VIDA
- ✓ MORAR BEM
- ✓ SANEAR
- ✓ TRÂNSITO LIVRE

EIXO 03: Sustentabilidade

- ✓ PROTEÇÃO E CONSERVAÇÃO AMBIENTAL

EIXO 04: Gestão Democrática e Transparência

- ✓ ADMINISTRAÇÃO LEGISLATIVA
- ✓ GESTÃO ADMINISTRATIVA
- ✓ GESTÃO FINANCEIRA
- ✓ PREVIDÊNCIA MUNICIPAL
- ✓ PROGRAMA DE FORMAÇÃO DO PATRIMÔNIO DO SERVIDOR PÚBLICO - PASEP
- ✓ ENCARGOS ESPECIAIS
- ✓ RESERVAS



(Continua na próxima página)



Prefeitura Municipal de União
Praça BARÃO DE GURGUEIA, 443, CENTRO, 84120-000, União-PI
CNPJ: 08.553.606/0001-30

PPA 2018/2021. Revisão 03
Projeções das receitas

Valores em R\$

Código	Especificação	Exercício 2018	Exercício 2019	Exercício 2020	Exercício 2021
100000000000	Receitas Correntes	98.999.390,00	99.887.390,00	105.531.029,00	103.867.060,00
110000000000	Impostos, Taxas e Contribuições de Melhorias	3.630.000,00	3.535.000,00	3.642.300,00	4.500.900,00
120000000000	Contribuições	4.520.000,00	4.665.000,00	5.667.000,00	5.782.700,00
130000000000	Receita Patrimonial	1.276.500,00	880.990,00	961.200,00	883.000,00
170000000000	Transferências Correntes	86.400.050,00	89.794.619,00	94.517.913,00	91.511.800,00
190000000000	Outras Receitas Correntes	1.172.840,00	1.011.781,00	1.142.618,00	1.188.680,00
200000000000	Receitas de Capital	8.320.000,00	8.350.000,00	10.371.000,00	4.900.300,00
210000000000	Operações de Crédito	0,00	3.000.000,00	1.000.000,00	0,00
240000000000	Transferências de Capital	6.320.000,00	5.350.000,00	9.371.000,00	4.900.300,00
700000000000	Receitas Correntes Intraorçamentárias	5.800.000,00	5.880.000,00	7.383.600,00	7.895.600,00
720000000000	Contribuições	5.800.000,00	5.880.000,00	7.383.600,00	7.895.600,00
800000000000	Deduções Da Receita Corrente	6.582.760,00	7.157.906,00	7.370.648,00	7.032.000,00
910000000000	Deduções De Transferências Correntes	6.582.760,00	7.157.906,00	7.370.648,00	7.032.000,00
Totais		102.536.630,00	106.959.484,00	116.314.983,00	109.630.960,00



Prefeitura Municipal de União
Praça BARÃO DE GURGUEIA, 443, CENTRO, 84120-000, União-PI
CNPJ: 08.553.606/0001-30

Piano Plurianual 2018/2021. Revisão 03
Proposta de Programa Setorial - Identificação de Ações

Programa.....: 01 - Administração Legislativa

Objetivo.....: Prover condições para que os parlamentares desenvolvam suas atividades legislativas

Público alvo...: Sociedade

Indicador(es)...: O programa não foi associado a indicadores.

Relação de ações que compõem o programa

Descrição da Ação	Unid. Responsável	Tipo	Produto (Bem ou Serviço)	Unidade Medida	Ano	Metas Fisicas	Valores (R\$)
1001 - INVESTIMENTOS A CARGO DA CÂMARA MUNICIPAL	01.01 - Câmara Municipal	Projeto			2018	0,00	60.000,00
					2019	0,00	78.000,00
					2020	0,00	70.000,00
					2021	0,00	78.750,00
					TOTAL NO PPA		962.750,00
2001 - MANUTENÇÃO E FUNCIONAMENTO DA CÂMARA MUNICIPAL	01.01 - Câmara Municipal	Atividade			2018	0,00	2.431.580,00
					2019	0,00	2.541.909,00
					2020	0,00	3.062.000,00
					2021	0,00	3.444.750,00
					TOTAL NO PPA		30.920.217,00
TOTAL DO PROGRAMA					2018		7.474.740,00
					2019		7.859.727,00
					2020		9.396.000,00
					2021		7.152.500,00
					TOTAL DO PROG. NO PPA		31.882.967,00



Prefeitura Municipal de União
 Praça BARÃO DE GURGUEIA, 443, CENTRO, 64120-000, União-PI
 CNPJ: 06.553.808/0001-30

Plano Plurianual 2018/2021. Revisão 03
Proposta de Programa Setorial - Identificação de Ações

Programa.....: 02 - Gestão Administrativa

Objetivo.....: Implementar um novo conceito de gestão, orientada por programas de governo e promovendo a integração entre os diversos órgãos municipais.

Público alvo...: Sociedade

Indicador(es)...: N.º de Órgãos Setoriais envolvidos na Gestão Municipal

Relação de ações que compõem o programa

Descrição da Ação	Unid. Responsável	Tipo	Produto (Bem ou Serviço)	Unidade Medida	Ano	Metas Físicas	Valores (R\$)
1028 - REFORMA E REAPARELHAMENTO PREDIO SEC. DE AGRICULTURA	07.01 - Secretaria Municipal de Agricultura e Meio Ambiente	Projeto			2018	0,00	80.000,00
					2019	0,00	40.000,00
					2020	-	-
					2021	-	-
					TOTAL NO PPA		360.000,00
1029 - AQUISIÇÃO DE VEICULOS/MOTOS	07.01 - Secretaria Municipal de Agricultura e Meio Ambiente	Projeto			2018	0,00	24.000,00
					2019	0,00	24.000,00
					2020	0,00	24.000,00
					2021	0,00	27.000,00
					TOTAL NO PPA		287.000,00
1032 - AMPLIAÇÃO E REFORMA DO PRÉDIO DA SEC. OBRAS	08.01 - Secretaria Municipal de Obras e Serviços Públicos	Projeto			2018	0,00	50.000,00
					2019	0,00	50.000,00
					2020	-	-
					2021	-	-
					TOTAL NO PPA		300.000,00
1048 - REFORMA DO PRÉDIO DA PREFEITURA	08.01 - Secretaria Municipal de Obras e Serviços Públicos	Projeto			2018	0,00	400.000,00
					2019	0,00	200.000,00
					2020	-	-
					2021	-	-
					TOTAL NO PPA		1.800.000,00

Sistema Integrado de Administração Financeira e Controle - SIAFCE

Emitido por: Admin em: 17/10/2020 10:10:17

Página 2 de 46



Prefeitura Municipal de União
 Praça BARÃO DE GURGUEIA, 443, CENTRO, 64120-000, União-PI
 CNPJ: 06.553.808/0001-30

1057 - REFORMA E AMPLIAÇÃO DA SEC. DE CULTURA	14.01 - Secretaria Municipal de Cultura e Turismo	Projeto			2018	0,00	40.000,00
					2019	0,00	40.000,00
					2020	-	-
					2021	-	-
					TOTAL NO PPA		240.000,00
2002 - MANUTENÇÃO DA SEC. PLANEJAMENTO E ADMINISTRAÇÃO	02.01 - Secretaria Municipal de Planejamento e Administração	Atividade			2018	0,00	4.480.000,00
					2019	0,00	4.462.000,00
					2020	0,00	4.280.000,00
					2021	0,00	4.826.250,00
					TOTAL NO PPA		48.227.150,00
2005 - MANUTENÇÃO DO GABINETE DO PREFEITO	16.01 - Gabinete do Prefeito	Atividade			2018	0,00	795.000,00
					2019	0,00	920.000,00
					2020	0,00	997.000,00
					2021	0,00	1.121.825,00
					TOTAL NO PPA		10.244.825,00
2006 - ENCARGOS COM APPM e CNM	16.01 - Gabinete do Prefeito	Operação Especial			2018	0,00	70.000,00
					2019	0,00	70.000,00
					2020	0,00	60.000,00
					2021	0,00	67.500,00
					TOTAL NO PPA		727.500,00
2007 - ENCARGOS COM PUBLICAÇÕES E PUBLICIDADE OFICIAL	02.02 - Gabinete do Prefeito	Atividade			2018	0,00	120.000,00
					2019	-	-
					2020	-	-
					2021	-	-
					TOTAL NO PPA		360.000,00
2007 - ENCARGOS COM PUBLICAÇÕES E PUBLICIDADE OFICIAL	16.01 - Gabinete do Prefeito	Atividade			2018	-	-
					2019	0,00	180.000,00
					2020	0,00	180.000,00
					2021	0,00	202.500,00
					TOTAL NO PPA		1.532.500,00

Sistema Integrado de Administração Financeira e Controle - SIAFCE

Emitido por: Admin em: 17/10/2020 10:10:17

Página 3 de 46



Prefeitura Municipal de União
Praça BARÃO DE GURGUEIA, 443, CENTRO, 64120-000, União-PI
CNPJ: 06.553.606/0001-30

2062 - MANUTENÇÃO DA SEC. AGRIC. E MEIO AMBIENTE	07.01 - Secretaria Municipal de Agricultura e Meio Ambiente	Atividade	2018	0,00	540.000,00
			2019	0,00	735.000,00
			2020	0,00	673.000,00
			2021	0,00	757.125,00
			TOTAL NO PPA		7.414.825,00
2064 - MANUTENÇÃO DA SEC. DE OBRAS E SERV. PÚBLICOS	08.01 - Secretaria Municipal de Obras e Serviços Públicos	Atividade	2018	0,00	1.140.000,00
			2019	0,00	2.347.000,00
			2020	0,00	1.505.000,00
			2021	0,00	1.893.125,00
			TOTAL NO PPA		18.537.325,00
2065 - MANUTENÇÃO E CONSERVAÇÃO DE OBRAS E LOGRADOUROS PÚBLICOS	08.01 - Secretaria Municipal de Obras e Serviços Públicos	Atividade	2018	0,00	70.000,00
			2019	0,00	90.000,00
			2020	0,00	210.000,00
			2021	0,00	236.250,00
			TOTAL NO PPA		1.595.850,00
2070 - MANUTENÇÃO DAS ATIVIDADES DE PLANEJAMENTO E ORÇAMENTO	09.01 - Secretaria Municipal de Desenvolvimento	Atividade	2018	0,00	170.000,00
			2019	0,00	310.000,00
			2020	0,00	313.000,00
			2021	0,00	352.125,00
			TOTAL NO PPA		3.012.125,00
2072 - MANUTENÇÃO DA SECRETARIA DE ESPORTES E LAZER	10.01 - Secretaria Municipal de Esportes e Lazer	Atividade	2018	0,00	205.000,00
			2019	0,00	297.000,00
			2020	0,00	354.000,00
			2021	0,00	398.250,00
			TOTAL NO PPA		3.367.950,00
2074 - MANUTENÇÃO DAS ATIVIDADES DE CONTROLE INTERNO	11.01 - Controladoria Geral do Município	Atividade	2018	0,00	110.500,00
			2019	0,00	114.500,00
			2020	0,00	111.000,00
			2021	0,00	124.875,00
			TOTAL NO PPA		1.242.875,00

Sistema Integrado de Administração Financeira e Controle - SIAFCE

Emitido por: Admin em: 17/10/2020 10:10:17

Página 4 de 48



Prefeitura Municipal de União
Praça BARÃO DE GURGUEIA, 443, CENTRO, 64120-000, União-PI
CNPJ: 06.553.606/0001-30

2075 - MANUTENÇÃO DAS ATIVIDADES DA PROCURADORIA	12.01 - Procuradoria Geral do Município	Atividade	2018	0,00	107.500,00
			2019	0,00	183.000,00
			2020	0,00	199.000,00
			2021	0,00	223.875,00
			TOTAL NO PPA		1.860.375,00
2080 - MANUTENÇÃO DA SEC. DE CULTURA	14.01 - Secretaria Municipal de Cultura e Turismo	Atividade	2018	0,00	140.000,00
			2019	0,00	211.000,00
			2020	0,00	181.000,00
			2021	0,00	181.125,00
			TOTAL NO PPA		1.894.825,00
2088 - MANUTENÇÃO DA SUP. DE TRANSP. E TRANSITO	15.01 - Superintendência Municipal de Transportes e Trânsito	Atividade	2018	0,00	257.000,00
			2019	0,00	257.000,00
			2020	-	-
			2021	-	-
			TOTAL NO PPA		1.542.000,00
TOTAL DO PROGRAMA			2018		28.427.000,00
			2019		31.581.500,00
			2020		27.231.000,00
			2021		19.307.125,00
			TOTAL DO PROG. NO PPA		104.526.625,00

Sistema Integrado de Administração Financeira e Controle - SIAFCE

Emitido por: Admin em: 17/10/2020 10:10:17

Página 5 de 48



Prefeitura Municipal de União
 Praça BARÃO DE GURGUEIA, 443, CENTRO, 64120-000, União-PI
 CNPJ: 06.553.606/0001-30

Plano Plurianual 2018/2021. Revisão 03
Proposta de Programa Setorial - Identificação de Ações

Programa.....: 03 - Gestão Financeira

Objetivo.....: Aperfeiçoar a gestão dos recursos financeiros, racionalizando a aplicação dos recursos e uso dos bens municipais, buscando o equilíbrio financeiro e a excelência dos serviços públicos.

Público alvo....: Sociedade

Indicado(es)....: N°. de Órgãos Setoriais envolvidos na Gestão Municipal

Relação de ações que compõem o programa

Descrição da Ação	Unid. Responsável	Tipo	Produto (Bem ou Serviço)	Unidade Média	Ano	Metas Fiscais	Valores (R\$)
2058 - MANUTENÇÃO DAS ATIVIDADES DA GESTÃO FINANCEIRA	06.01 - Secretaria Municipal de Finanças	Atividade			2018	0,00	965.000,00
					2019	0,00	1.060.000,00
					2020	0,00	1.285.000,00
					2021	0,00	1.095.300,00
					TOTAL NO PPA		12.358.425,00
TOTAL DO PROGRAMA					2018		2.895.000,00
					2019		3.150.000,00
					2020		3.795.000,00
					2021		2.516.425,00
					TOTAL DO PROG. NO PPA		12.358.425,00



Sistema Integrado de Administração Financeira e Controle - SIAFCE

Emitido por: Admin em: 17/10/2020 10:10:17

Página 6 de 46



Prefeitura Municipal de União
 Praça BARÃO DE GURGUEIA, 443, CENTRO, 64120-000, União-PI
 CNPJ: 06.553.606/0001-30

Plano Plurianual 2018/2021. Revisão 03
Proposta de Programa Setorial - Identificação de Ações

Programa.....: 04 - Educação Cidadã


Objetivo.....: Contribuir para a qualidade do atendimento ao educando, em todas as etapas de educação básica, por meio de ações suplementares de material didático-escolar, transporte, alimentação e assistência à saúde e formação continuada aos diversos profissionais da área educacional, orientando assim o aprendizado do aluno com a eficiência do modelo de gestão escolar adotado.

Público alvo....: População Escolarizável do Município de União

Indicado(es)....: N°. de Alunos Atendidos com Transporte Municipal / N°. de Refeições por Ano / N°. de Escolas Reformadas/Ampliadas / N°. de Alunos Atendidos na Rede Pública Municipal de Ensino

Relação de ações que compõem o programa

Descrição da Ação	Unid. Responsável	Tipo	Produto (Bem ou Serviço)	Unidade Média	Ano	Metas Fiscais	Valores (R\$)
1003 - AMPLIAÇÃO E RECUPERAÇÃO DE UNIDADES ESCOLARES	03.01 - Secretaria Municipal de Educação	Projeto			2018	0,00	550.000,00
					2019	0,00	450.000,00
					2020	0,00	520.000,00
					2021	0,00	585.000,00
					TOTAL NO PPA		5.685.000,00
1004 - AQUISIÇÃO DE LABORATÓRIOS PARA ESTUDO EXPERIMENTAL	03.01 - Secretaria Municipal de Educação	Projeto			2018	0,00	20.000,00
					2019	-	-
					2020	-	-
					2021	-	-
					TOTAL NO PPA		60.000,00
1005 - REFORMA DO PREDIO SEDE DA SEC. DE EDUCAÇÃO	03.01 - Secretaria Municipal de Educação	Projeto			2018	0,00	120.000,00
					2019	0,00	30.000,00
					2020	-	-
					2021	-	-
					TOTAL NO PPA		450.000,00
1006 - CONST. REF. E ADAPT. DE UNIDADES DE ENSINO P/ ED. INFANTIL	03.01 - Secretaria Municipal de Educação	Projeto			2018	0,00	600.000,00
					2019	0,00	140.000,00
					2020	0,00	130.000,00
					2021	0,00	146.250,00
					TOTAL NO PPA		2.886.250,00



Sistema Integrado de Administração Financeira e Controle - SIAFCE

Emitido por: Admin em: 17/10/2020 10:10:17

Página 7 de 46



Prefeitura Municipal de União
Praça BARÃO DE GURGUEIA, 443, CENTRO, 64120-000, União-PI
CNPJ: 06.553.606/0001-30

1007 - IMPLANTAÇÃO DO CENTRO DE EDUCAÇÃO TECNOLÓGICA	03.01 - Secretaria Municipal de Educação	Projeto	2018	0,00	200.000,00
			2019	-	-
			2020	-	-
			2021	-	-
			TOTAL NO PPA		600.000,00
1008 - AQUISIÇÃO DE VEÍCULOS/TRANSPORTE ESCOLAR	03.01 - Secretaria Municipal de Educação	Projeto	2018	0,00	210.000,00
			2019	0,00	160.000,00
			2020	0,00	130.000,00
			2021	0,00	148.250,00
			TOTAL NO PPA		1.778.260,00
1009 - CONSTRUÇÃO E RECUPERAÇÃO DE QUADRAS EM ESCOLAS MUNICIPAIS	03.01 - Secretaria Municipal de Educação	Projeto	2018	0,00	350.000,00
			2019	0,00	130.000,00
			2020	-	-
			2021	-	-
			TOTAL NO PPA		1.440.000,00
1010 - IMPLANTAÇÃO DE ABASTECIMENTO D'ÁGUA EM ESCOLAS	03.01 - Secretaria Municipal de Educação	Projeto	2018	0,00	120.000,00
			2019	-	-
			2020	-	-
			2021	-	-
			TOTAL NO PPA		360.000,00
1011 - CONTR. AMPL. E RECUP. DE ESCOLAS DO ENSINO FUNDAMENTAL	03.02 - FUNDEB	Projeto	2018	0,00	300.000,00
			2019	0,00	100.000,00
			2020	0,00	50.000,00
			2021	0,00	58.250,00
			TOTAL NO PPA		1.508.250,00
1012 - CONSTRUÇÃO, AMPLIAÇÃO E REFOR. DE ESCOLAS P/ EDUC. INFANTIL	03.02 - FUNDEB	Projeto	2018	0,00	100.000,00
			2019	0,00	100.000,00
			2020	0,00	30.000,00
			2021	0,00	33.750,00
			TOTAL NO PPA		753.750,00

Sistema Integrado de Administração Financeira e Controle - SIAFCE

Emitido por: Admin em: 17/10/2020 10:10:17

Página 8 de 46



Prefeitura Municipal de União
Praça BARÃO DE GURGUEIA, 443, CENTRO, 64120-000, União-PI
CNPJ: 06.553.606/0001-30

1013 - IMPLANTAÇÃO DA ESCOLA DE GESTORES	03.01 - Secretaria Municipal de Educação	Projeto	2018	-	-
			2019	0,00	30.000,00
			2020	0,00	30.000,00
			2021	0,00	33.750,00
			TOTAL NO PPA		243.750,00
1062 - AQUISIÇÃO DE SUPRIMENTOS P/ FOMENTAR EDUCAÇÃO	03.01 - Secretaria Municipal de Educação	Atividade	2018	-	-
			2019	-	-
			2020	0,00	50.000,00
			2021	0,00	58.250,00
			TOTAL NO PPA		408.250,00
2006 - MANUTENÇÃO DO SISTEMA MUNICIPAL DE ENSINO	03.01 - Secretaria Municipal de Educação	Atividade	2018	0,00	3.110.000,00
			2019	0,00	3.050.000,00
			2020	0,00	3.506.500,00
			2021	0,00	3.944.812,50
			TOTAL NO PPA		36.489.212,50
2009 - MANUTENÇÃO DO PNAE	03.01 - Secretaria Municipal de Educação	Atividade	2018	0,00	1.120.150,00
			2019	0,00	1.178.890,00
			2020	0,00	1.330.000,00
			2021	0,00	1.486.250,00
			TOTAL NO PPA		13.813.970,00
2010 - MANUTENÇÃO DO TRANSPORTE ESCOLAR - PNATE	03.01 - Secretaria Municipal de Educação	Atividade	2018	0,00	432.500,00
			2019	0,00	340.000,00
			2020	0,00	386.000,00
			2021	0,00	434.250,00
			TOTAL NO PPA		4.466.750,00
2011 - MANUTENÇÃO DA EDUCAÇÃO INFANTIL	03.01 - Secretaria Municipal de Educação	Atividade	2018	0,00	190.000,00
			2019	0,00	137.000,00
			2020	0,00	137.000,00
			2021	0,00	154.125,00
			TOTAL NO PPA		1.685.125,00

Sistema Integrado de Administração Financeira e Controle - SIAFCE

Emitido por: Admin em: 17/10/2020 10:10:17

Página 9 de 46



Prefeitura Municipal de União
 Praça BARÃO DE GURGUEIA, 443, CENTRO, 64120-000, União-PI
 CNPJ: 06.553.608/0001-30

Ano	Descrição	Código	Atividade	2018		2019		2020		2021	
				Valor	Porcentagem	Valor	Porcentagem	Valor	Porcentagem	Valor	Porcentagem
2012 - MANUTENÇÃO DO EJA	03.01 - Secretaria Municipal de Educação	03.01	Atividade	0,00	95.000,00	0,00	95.000,00	0,00	95.000,00	0,00	106.875,00
				TOTAL NO PPA		1.058.875,00					
2013 - QUOTA MUNICIPAL DO SALARIO EDUCAÇÃO - QSE	03.01 - Secretaria Municipal de Educação	03.01	Atividade	0,00	816.300,00	0,00	595.000,00	0,00	715.000,00	0,00	804.375,00
				TOTAL NO PPA		7.649.975,00					
2014 - ENCARGOS COM TRANSPORTE DE ESTUDANTES	03.01 - Secretaria Municipal de Educação	03.01	Atividade	0,00	150.000,00	0,00	100.000,00	0,00	60.000,00	0,00	56.250,00
				TOTAL NO PPA		966.250,00					
2015 - MANUTENÇÃO DE OUTROS PROGRAMAS MEC/FNDE	03.01 - Secretaria Municipal de Educação	03.01	Atividade	0,00	230.000,00	0,00	382.000,00	0,00	390.000,00	0,00	438.750,00
				TOTAL NO PPA		3.642.750,00					
2016 - PROGRAMA DINHEIRO DIRETO NA ESCOLA - PDDE	03.01 - Secretaria Municipal de Educação	03.01	Atividade	0,00	10.000,00	0,00	10.000,00	0,00	10.000,00	0,00	11.250,00
				TOTAL NO PPA		111.250,00					
2017 - MANUTENÇÃO DO SISTEMA MUNICIPAL DE ENSINO - 40%	03.02 - FUNDEB	03.02	Atividade	0,00	7.357.000,00	0,00	5.452.000,00	0,00	8.235.000,00	0,00	7.014.375,00
				TOTAL NO PPA		70.633.175,00					

Sistema Integrado de Administração Financeira e Controle - SIAFCE

Emitido por: Admin em: 17/10/2020 10:10:17

Página 10 de 46



Prefeitura Municipal de União
 Praça BARÃO DE GURGUEIA, 443, CENTRO, 64120-000, União-PI
 CNPJ: 06.553.608/0001-30

Ano	Descrição	Código	Atividade	2018		2019		2020		2021	
				Valor	Porcentagem	Valor	Porcentagem	Valor	Porcentagem	Valor	Porcentagem
2018 - Manutenção do PNAE - Patronato	03.01 - Secretaria Municipal de Educação	03.01	Atividade	-	-	0,00	100.000,00	0,00	110.000,00	0,00	123.750,00
				TOTAL NO PPA		863.750,00					
2019 - ENCARGOS COM TRANSPORTE ESCOLAR	03.02 - FUNDEB	03.02	Atividade	0,00	515.000,00	0,00	270.000,00	0,00	595.000,00	0,00	689.375,00
				TOTAL NO PPA		5.086.175,00					
2020 - ENCARGOS COM MAGISTÉRIO DA ED. INFANTIL - 60%	03.02 - FUNDEB	03.02	Atividade	0,00	370.000,00	0,00	1.425.000,00	0,00	4.403.000,00	0,00	4.953.375,00
				TOTAL NO PPA		27.709.175,00					
2021 - Manutenção de Educação Infantil - 40%	03.02 - FUNDEB	03.02	Atividade	0,00	95.000,00	0,00	975.000,00	0,00	525.000,00	0,00	690.625,00
				TOTAL NO PPA		6.146.025,00					
2022 - ENCARGOS COM MAGISTÉRIO DO EJA - 60%	03.02 - FUNDEB	03.02	Atividade	0,00	50.000,00	0,00	22.000,00	0,00	917.000,00	0,00	1.031.625,00
				TOTAL NO PPA		5.301.525,00					
2023 - MANUTENÇÃO DA EJA	03.02 - FUNDEB	03.02	Atividade	0,00	45.000,00	0,00	45.000,00	0,00	45.000,00	0,00	50.625,00
				TOTAL NO PPA		495.625,00					

Sistema Integrado de Administração Financeira e Controle - SIAFCE

Emitido por: Admin em: 17/10/2020 10:10:17

Página 11 de 46



Prefeitura Municipal de União
Praça BARÃO DE GURGUEIA, 443, CENTRO, 64120-000, União-PI
CNPJ: 06.563.606/0001-30

Atividade	2018	2019	2020	2021	TOTAL NO PPA
2091 - ENCARGOS COM MAGISTÉRIO DO ENSINO FUNDAMENTAL - 60%	0,00	0,00	0,00	0,00	22.200.000,00
2092 - MANUTENÇÃO DA EDUCAÇÃO ESPECIAL	-	0,00	0,00	0,00	120.000,00
2094 - Encargos com Educação Especial	-	0,00	0,00	0,00	50.000,00
2096 - FORMAÇÃO CONTINUADA DE TRABALHADORES EM EDUCAÇÃO	-	-	0,00	0,00	200.000,00
TOTAL DO PROGRAMA					118.067.850,00
					115.460.870,00
					129.448.500,00
					89.837.887,50
					452.814.907,50



Prefeitura Municipal de União
Praça BARÃO DE GURGUEIA, 443, CENTRO, 64120-000, União-PI
CNPJ: 06.563.606/0001-30

Plano Plurianual 2018/2021. Revisão 03
Proposta de Programa Setorial - Identificação de Ações

Programa.....: 05 - Saúde e Qualidade de Vida

Objetivo.....: Implementar e promover a Atenção Básica, como espaço prioritário de organização do SUS Local, buscando atender a população SUS dependente, expandir a Estratégia de Saúde da Família e a rede básica de saúde, mediante a efetivação de política de saúde resolutive, de qualidade, integral e humanizada.

Público alvo....: Sociedade

Indicador(es)....: Percentual de aquisição e atendimentos a população com os medicamentos da Farmácia Básica / Percentual de cobertura populacional estimada pelas equipes de atenção básica / N° de atendimentos/dia CAPS II / N° de atendimentos no SAMU / Tempo de chegada nas ocorrências / N° de Equipes de Cobertura assistencial do NASF

Relação de ações que compõem o programa

Descrição da Ação	Unid. Responsável	Tipo	Produto (Bem ou Serviço)	Unidade Medida	Ano	Metas Físicas	Valores (R\$)
1014 - CONSTRUÇÃO DA SEDE DO CAPS	04.01 - Fundo Municipal de Saúde FMS	Projeto			2018	0,00	350.000,00
					2019	0,00	300.000,00
					2020	-	-
					2021	-	-
					TOTAL NO PPA		1.950.000,00
1015 - CONST. REF. E AMPL. DE POSTOS E UNIDADES DE SAÚDE	04.01 - Fundo Municipal de Saúde FMS	Projeto			2018	0,00	300.000,00
					2019	0,00	300.000,00
					2020	0,00	600.000,00
					2021	0,00	675.000,00
					TOTAL NO PPA		4.875.000,00
1017 - CONSTRUÇÃO REFORMA E AMPLIAÇÃO DO PRÉDIO DA SEC DE SAÚDE	04.01 - Fundo Municipal de Saúde FMS	Projeto			2018	0,00	350.000,00
					2019	0,00	300.000,00
					2020	0,00	100.000,00
					2021	0,00	112.500,00
					TOTAL NO PPA		2.412.500,00
1018 - REAPARELHAMENTOS DE UNIDADES DE SAÚDE	04.01 - Fundo Municipal de Saúde FMS	Projeto			2018	0,00	200.000,00
					2019	0,00	180.000,00
					2020	0,00	200.000,00
					2021	0,00	225.000,00
					TOTAL NO PPA		2.095.000,00



Prefeitura Municipal de União
 Praça BARÃO DE GURGUEIA,443,CENTRO, 64120-000, União-PI
 CNPJ: 06.553.806/0001-30

Projeto	Descrição	Fundação	Tipo	Anos			TOTAL NO PPA
				2018	2019	2020	
1019 - AQUISIÇÃO DE VEÍCULOS/ AMBULÂNCIA	04.01 - Fundo Municipal de Saude FMS	Projeto	2018	0,00	150.000,00		
			2019	0,00	80.000,00		
			2020	0,00	280.000,00		
			2021	0,00	315.000,00		
			TOTAL NO PPA			1.975.000,00	
1020 - AQUISIÇÃO DE EQUIPAMENTOS DO CENTRO DE FISIOTERAPIA.	04.01 - Fundo Municipal de Saude FMS	Projeto	2018	0,00	50.000,00		
			2019	0,00	50.000,00		
			2020	0,00	25.000,00		
			2021	0,00	28.125,00		
			TOTAL NO PPA			403.125,00	
1021 - CONSTRUÇÃO E APARELHAGEM DE ACADEMIAS DE SAÚDE	04.01 - Fundo Municipal de Saude FMS	Projeto	2018	0,00	100.000,00		
			2019	0,00	100.000,00		
			2020	0,00	100.000,00		
			2021	0,00	112.500,00		
			TOTAL NO PPA			1.112.500,00	
1022 - AQUISIÇÃO DE EQUIPAMENTOS PARA LABORATÓRIOS	04.01 - Fundo Municipal de Saude FMS	Projeto	2018	0,00	200.000,00		
			2019	0,00	100.000,00		
			2020	0,00	200.000,00		
			2021	0,00	225.000,00		
			TOTAL NO PPA			1.825.000,00	
1023 - REFORMA DA SEDE DO SAMU	04.01 - Fundo Municipal de Saude FMS	Projeto	2018	0,00	200.000,00		
			2019	0,00	200.000,00		
			2020	-	-		
			2021	-	-		
			TOTAL NO PPA			1.200.000,00	
1024 - REFORMA E AMPLIAÇÃO DO HOSPITAL MUNICIPAL	04.02 - Hospital Municipal	Projeto	2018	0,00	200.000,00		
			2019	0,00	200.000,00		
			2020	0,00	3.000.000,00		
			2021	0,00	3.375.000,00		
			TOTAL NO PPA			14.575.000,00	

Sistema Integrado de Administração Financeira e Controle - SIAFCE

Emitido por: Admin em: 17/10/2020 10:10:17

Página 14 de 46



Prefeitura Municipal de União
 Praça BARÃO DE GURGUEIA,443,CENTRO, 64120-000, União-PI
 CNPJ: 06.553.806/0001-30

Projeto	Descrição	Fundação	Tipo	Anos			TOTAL NO PPA
				2018	2019	2020	
1025 - AQUISIÇÃO DE EQUIPAMENTO P/ HOSPITAL	04.02 - Hospital Municipal	Projeto	2018	0,00	100.000,00		
			2019	0,00	100.000,00		
			2020	0,00	500.000,00		
			2021	0,00	582.500,00		
			TOTAL NO PPA			2.612.500,00	
1060 - INFORMATIZAÇÃO DE POSTOS E UNIDADES DE SAÚDE	04.01 - Fundo Municipal de Saude FMS	Projeto	2018	-	-		
			2019	-	-		
			2020	0,00	300.000,00		
			2021	0,00	337.500,00		
			TOTAL NO PPA			1.437.500,00	
1061 - PERFURAÇÃO DE POÇOS EM UNIDADES BÁSICAS DE SAÚDE	04.01 - Fundo Municipal de Saude FMS	Projeto	2018	-	-		
			2019	-	-		
			2020	0,00	80.000,00		
			2021	0,00	90.000,00		
			TOTAL NO PPA			410.000,00	
2024 - MANUTENÇÃO DAS AÇÕES E SERV. PÚBLICOS DE SAÚDE	04.01 - Fundo Municipal de Saude FMS	Atividade	2018	0,00	6.580.000,00		
			2019	0,00	7.725.000,00		
			2020	0,00	6.849.000,00		
			2021	0,00	7.705.125,00		
			TOTAL NO PPA			78.618.925,00	
2025 - MANUTENÇÃO DO CENTRO DE FISIOTERAPIA	04.01 - Fundo Municipal de Saude FMS	Atividade	2018	0,00	158.000,00		
			2019	0,00	238.000,00		
			2020	0,00	238.000,00		
			2021	0,00	287.750,00		
			TOTAL NO PPA			2.380.950,00	
2026 - MANUTENÇÃO PROGRAMA NASF	04.01 - Fundo Municipal de Saude FMS	Atividade	2018	0,00	480.000,00		
			2019	0,00	455.000,00		
			2020	0,00	284.000,00		
			2021	0,00	297.000,00		
			TOTAL NO PPA			4.049.500,00	

Sistema Integrado de Administração Financeira e Controle - SIAFCE

Emitido por: Admin em: 17/10/2020 10:10:17

Página 15 de 46



Prefeitura Municipal de União
Praça BARÃO DE GURGUEIA, 443, CENTRO, 84120-000, União-PI
CNPJ: 06.553.606/0001-30

2027 - MANUTENÇÃO CEO	04.01 - Fundo Municipal de Saude FMS	Atividade	2018	0,00	310.000,00
			2019	0,00	405.000,00
			2020	0,00	255.000,00
			2021	0,00	286.875,00
			TOTAL NO PPA		3.476.075,00
2030 - AÇÕES DE ASSISTÊNCIA FARMACÊUTICA BÁSICA	04.01 - Fundo Municipal de Saude FMS	Atividade	2018	0,00	530.000,00
			2019	0,00	430.000,00
			2020	0,00	670.000,00
			2021	0,00	763.750,00
			TOTAL NO PPA		6.113.750,00
2031 - AÇÕES DO PROGRAMA DE AG. COMUNITÁRIOS DE SAÚDE DE SAÚDE ACS	04.01 - Fundo Municipal de Saude FMS	Atividade	2018	0,00	1.883.000,00
			2019	0,00	1.744.000,00
			2020	0,00	2.421.000,00
			2021	0,00	2.723.825,00
			TOTAL NO PPA		23.354.825,00
2032 - AÇÕES DO PROGRAMA DE SAÚDE DA FAMÍLIA - PSF	04.01 - Fundo Municipal de Saude FMS	Atividade	2018	0,00	2.020.000,00
			2019	0,00	2.515.000,00
			2020	0,00	2.248.000,00
			2021	0,00	2.529.000,00
			TOTAL NO PPA		25.348.000,00
2033 - AÇÕES DO PROGRAMA DE INCENTIVO À SAÚDE BUCAL- PSB	04.01 - Fundo Municipal de Saude FMS	Atividade	2018	0,00	820.000,00
			2019	0,00	875.000,00
			2020	0,00	1.385.000,00
			2021	0,00	1.535.825,00
			TOTAL NO PPA		11.850.125,00
2034 - MANUTENÇÃO DO PROGRAMA MAIS MÉDICOS	04.01 - Fundo Municipal de Saude FMS	Atividade	2018	-	-
			2019	0,00	72.800,00
			2020	0,00	102.000,00
			2021	0,00	114.750,00
			TOTAL NO PPA		760.550,00

Sistema Integrado de Administração Financeira e Controle - SIAFCE

Emitido por: Admin em: 17/10/2020 10:10:17

Página 16 de 46



Prefeitura Municipal de União
Praça BARÃO DE GURGUEIA, 443, CENTRO, 84120-000, União-PI
CNPJ: 06.553.606/0001-30

2035 - AÇÕES DO PROGRAMA DE ASSIST. PSICOSSOCIAL - CAPS/ CAPS AD	04.01 - Fundo Municipal de Saude FMS	Atividade	2018	0,00	615.000,00
			2019	0,00	910.000,00
			2020	0,00	867.000,00
			2021	0,00	975.375,00
			TOTAL NO PPA		9.028.175,00
2036 - PROGRAMA DE COFINANCIAMENTO ESTADUAL	04.01 - Fundo Municipal de Saude FMS	Atividade	2018	-	-
			2019	0,00	458.383,00
			2020	0,00	458.383,00
			2021	0,00	515.680,88
			TOTAL NO PPA		3.831.876,88
2037 - MANUTENÇÃO DO PROGRAMA MELHOR EM CASA	04.01 - Fundo Municipal de Saude FMS	Atividade	2018	0,00	100.000,00
			2019	0,00	52.000,00
			2020	0,00	52.000,00
			2021	0,00	58.500,00
			TOTAL NO PPA		771.100,00
2038 - MANUTENÇÃO DE ACADEMIAS DE SAÚDE	04.01 - Fundo Municipal de Saude FMS	Atividade	2018	0,00	75.000,00
			2019	0,00	51.000,00
			2020	0,00	36.000,00
			2021	0,00	40.500,00
			TOTAL NO PPA		584.500,00
2039 - MANUTENÇÃO DO SAMU	04.01 - Fundo Municipal de Saude FMS	Atividade	2018	0,00	157.500,00
			2019	0,00	250.000,00
			2020	0,00	350.000,00
			2021	0,00	383.750,00
			TOTAL NO PPA		2.985.050,00
2040 - MANUTENÇÃO DO HOSPITAL MUNICIPAL	04.02 - Hospital Municipal	Atividade	2018	0,00	4.110.000,00
			2019	0,00	4.821.400,00
			2020	0,00	5.586.000,00
			2021	0,00	6.284.250,00
			TOTAL NO PPA		55.197.350,00

Sistema Integrado de Administração Financeira e Controle - SIAFCE

Emitido por: Admin em: 17/10/2020 10:10:17

Página 17 de 46



Prefeitura Municipal de União
Praça BARÃO DE GURGUEIA, 443, CENTRO, 64120-000, União-PI
CNPJ: 06.553.606/0001-30

2097 - Ações de enfrentamento de emergências de Saúde Pública	04.01 - Fundo Municipal de Saúde FMS	Atividade	2018	.	.
			2019	.	.
			2020	.	.
			2021	0,00	300.000,00
			TOTAL NO PPA		300.000,00
			2018		59.989.500,00
			2019		68.731.149,00
			2020		81.439.149,00
			2021		55.531.980,88
			TOTAL DO PROG NO PPA		265.691.778,88
		TOTAL DO PROGRAMA			

Sistema Integrado de Administração Financeira e Contábil - SIAFCC

Emitido por: Admin em: 17/10/2020 10:10:17

Página 18 de 46



Prefeitura Municipal de União
Praça BARÃO DE GURGUEIA, 443, CENTRO, 64120-000, União-PI
CNPJ: 06.553.606/0001-30

Piano Plurianual 2018/2021. Revisão 03
Proposta de Programa Setorial - Identificação de Ações

Programa.....: 06 - Vigilância em Saúde

Objetivo.....: Desenvolver ações de prevenção de doenças e controle de endemias, elevando a qualidade dos serviços prestados à sociedade por meio da ação preventiva e corretiva nos ambientes de interesse à saúde.

Público alvo...: Sociedade

Indicador(es)...: Campanhas Educativas / Percentual de Cobertura Vacinal (Ações de Imunização) / Percentual de cobertura de políticas de prevenção e controle de endemias

Relação de ações que compõem o programa

Descrição da Ação	Unid. Responsável	Tipo	Produto (Bem ou Serviço)	Unidade Medida	Ano	Metas Fiscais	Valores (R\$)
2028 - AÇÕES DE VIGILÂNCIA EPIDEMIOLÓGICA - VIG. EM SAÚDE - PPI/ ECD	04.01 - Fundo Municipal de Saúde FMS	Atividade			2018	0,00	295.000,00
					2019	0,00	353.000,00
					2020	0,00	350.000,00
					2021	0,00	383.760,00
					TOTAL NO PPA		3.821.150,00
2029 - AÇÕES DE VIGILÂNCIA SANITÁRIA	04.01 - Fundo Municipal de Saúde FMS	Atividade			2018	0,00	26.200,00
					2019	0,00	17.000,00
					2020	0,00	17.000,00
					2021	0,00	19.126,00
					TOTAL NO PPA		234.426,00
					2018		963.800,00
					2019		1.110.000,00
					2020		1.101.000,00
					2021		880.975,00
					TOTAL DO PROG. NO PPA		4.055.576,00
		TOTAL DO PROGRAMA					

Sistema Integrado de Administração Financeira e Controle - SIAFCC

Emitido por: Admin em: 17/10/2020 10:10:17

Página 19 de 46



Prefeitura Municipal de União
Praça BARÃO DE GURGUEIA, 443, CENTRO, 64120-000, União-PI
CNPJ: 06.553.808/0001-30

Plano Plurianual 2018/2021. Revisão 03
Proposta de Programa Setorial - Identificação de Ações

Programa.....: 07 - Proteção à Criança e ao Adolescente

Objetivo.....: Atender crianças e adolescentes, contribuindo para o combate, a erradicação e prevenção do trabalho infantil do Município com vistas à sua inclusão social e de suas famílias, garantindo a crianças, jovens e adolescentes o acesso a serviços básicos, proteção de agressões, prevenção a gravidez na adolescência e tratamento contra a drogadicação.

Público alvo...: Crianças e Adolescentes

Indicador(es)...: Taxa de Crianças e Adolescentes Violentados ou Ameaçados / Taxa de crianças e adolescentes em situação de risco e vulnerabilidade social

Relação de ações que compõem o programa

Descrição da Ação	Unid. Responsável	Tipo	Produto (Bem ou Serviço)	Unidade Medida	Ano	Metas Fiscais	Valores (R\$)
2041 - MANUTENÇÃO DO CONSELHO TUTELAR	05.03 - Fundo Municipal dos Direitos da Criança e do Adolescente - FMDCA	Atividade			2018	0,00	105.000,00
					2019	0,00	93.000,00
					2020	0,00	95.000,00
					2021	0,00	109.875,00
					TOTAL NO PPA		1.081.175,00
2047 - PRIMEIRA INFÂNCIA DO SUAS - CRIANÇA FELIZ	05.02 - Fundo Municipal de Assistência Social - FMAS	Atividade			2018	0,00	90.000,00
					2019	0,00	110.000,00
					2020	0,00	140.000,00
					2021	0,00	157.500,00
					TOTAL NO PPA		1.315.200,00
2050 - AÇÕES ESTRATÉGICAS DO PROG. DE ERRADICAÇÃO DO TRABALHO INFANTIL - AEPETI	05.02 - Fundo Municipal de Assistência Social - FMAS	Atividade			2018	0,00	50.400,00
					2019	0,00	50.400,00
					2020	0,00	95.400,00
					2021	0,00	107.325,00
					TOTAL NO PPA		784.925,00
2058 - APOIO A PROJETOS E AÇÕES DE PROJETOS À CRIANÇA E AO ADOLESCENTE	05.03 - Fundo Municipal dos Direitos da Criança e do Adolescente - FMDCA	Atividade			2018	0,00	30.000,00
					2019	0,00	30.000,00
					2020	0,00	30.000,00
					2021	0,00	33.750,00
					TOTAL NO PPA		333.750,00

Sistema Integrado de Administração Financeira e Controle - SIAFCE

Emitido por: Admin em: 17/10/2020 10:10:17

Página 20 de 48



Prefeitura Municipal de União
Praça BARÃO DE GURGUEIA, 443, CENTRO, 64120-000, União-PI
CNPJ: 06.553.808/0001-30

2057 - IMPLANTAÇÃO E DESENV. DO SINASE	05.03 - Fundo Municipal dos Direitos da Criança e do Adolescente - FMDCA	Atividade			2018	0,00	30.000,00
					2019	0,00	30.000,00
					2020	0,00	30.000,00
					2021	0,00	33.750,00
					TOTAL NO PPA		333.750,00
TOTAL DO PROGRAMA					2018		918.200,00
					2019		940.200,00
					2020		1.171.200,00
					2021		821.200,00
					TOTAL DO PROG. NO PPA		3.848.800,00

Sistema Integrado de Administração Financeira e Controle - SIAFCE

Emitido por: Admin em: 17/10/2020 10:10:17

Página 21 de 48



Prefeitura Municipal de União
Praça BARÃO DE GURGUEIA, 443, CENTRO, 64120-000, União-PI
CNPJ: 08.553.606/0001-30

Plano Plurianual 2018/2021. Revisão 03
Proposta de Programa Setorial - Identificação de Ações

Programa.....: 08 - Proteção Social

Objetivo.....: Promover a redução e/ou prevenção de situações de risco, por meio do desenvolvimento da potencialidades, aquisições e fortalecimento de vínculos familiares e comunitários na população que vive em situação de vulnerabilidade.

Público alvo...: População em situação de vulnerabilidade social

Indicador(es)...: Taxa dos Uaúrios da Assistência Social sem Acesso ao Mercado de Trabalho / Taxa de Pessoas em Situação de Vulnerabilidade Pessoal e Social

Relação de ações que compõem o programa

Descrição da Ação	Unid. Responsável	Tipo	Produto (Bem ou Serviço)	Unidade Medida	Ano	Metas Fiscais	Valores (R\$)
1026 - AQUISIÇÃO DE VEÍCULOS P/ PROGRAMAS SOCIAIS	05.02 - Fundo Municipal de Assistência Social - FMAS	Projeto			2018	0,00	130.000,00
					2019	0,00	110.000,00
					2020	-	-
					2021	-	-
					TOTAL NO PPA		720.000,00
1027 - ADAPTAÇÃO E REFORMA DE PRÉDIOS P/ FUNCIONAMENTO DOS PROGRAMAS SOCIAIS	05.02 - Fundo Municipal de Assistência Social - FMAS	Projeto			2018	0,00	200.000,00
					2019	0,00	130.000,00
					2020	0,00	300.000,00
					2021	0,00	100.000,00
					TOTAL NO PPA		2.327.500,00
2042 - MANUTENÇÃO DA SEC. DE AÇÃO SOCIAL E CIDADANIA	05.01 - Secretaria Municipal de Ação Social e Cidadania	Atividade			2018	0,00	1.210.000,00
					2019	0,00	1.298.000,00
					2020	0,00	1.073.000,00
					2021	0,00	1.076.500,00
					TOTAL NO PPA		13.026.626,00
2043 - MANUTENÇÃO DO FMAS	05.02 - Fundo Municipal de Assistência Social - FMAS	Atividade			2018	0,00	85.000,00
					2019	0,00	83.000,00
					2020	0,00	75.000,00
					2021	0,00	57.500,00
					TOTAL NO PPA		870.876,00

Sistema Integrado de Administração Financeira e Controle - SIAFCE

Emitido por: Admin em: 17/10/2020 10:10:17

Página 22 de 46




Prefeitura Municipal de União
Praça BARÃO DE GURGUEIA, 443, CENTRO, 64120-000, União-PI
CNPJ: 08.553.606/0001-30

2044 - CONCESSÃO DE BENEFÍCIOS EVENTUAIS	05.02 - Fundo Municipal de Assistência Social - FMAS	Atividade			2018	0,00	300.000,00
					2019	0,00	293.000,00
					2020	0,00	243.000,00
					2021	0,00	155.000,00
					TOTAL NO PPA		2.938.375,00
2045 - AÇÕES DO PROGRAMA CIDADANIA ATIVA	05.02 - Fundo Municipal de Assistência Social - FMAS	Atividade			2018	0,00	50.000,00
					2019	0,00	70.000,00
					2020	0,00	70.000,00
					2021	0,00	70.000,00
					TOTAL NO PPA		718.750,00
2046 - AÇÕES E CAPACITAÇÕES, TREINAMENTOS E REALIZAÇÃO DE CONFERÊNCIAS	05.02 - Fundo Municipal de Assistência Social - FMAS	Atividade			2018	0,00	35.000,00
					2019	0,00	86.000,00
					2020	0,00	91.000,00
					2021	0,00	57.100,00
					TOTAL NO PPA		792.475,00
2048 - SERVIÇOS DA PROTEÇÃO SOCIAL BÁSICA (SCFV - PBF)	05.02 - Fundo Municipal de Assistência Social - FMAS	Atividade			2018	0,00	511.200,00
					2019	0,00	541.000,00
					2020	0,00	486.000,00
					2021	0,00	474.600,00
					TOTAL NO PPA		5.635.950,00
2049 - SERVIÇOS DA PROTEÇÃO SOCIAL ESPECIAL DE MÉDIA COMPLEXIDADE (PAEFI)	05.02 - Fundo Municipal de Assistência Social - FMAS	Atividade			2018	0,00	78.000,00
					2019	0,00	114.000,00
					2020	0,00	124.000,00
					2021	0,00	91.000,00
					TOTAL NO PPA		1.178.500,00
2051 - IGD SUAS - APOIO À ORGANIZAÇÃO E GESTÃO DO SUAS	05.02 - Fundo Municipal de Assistência Social - FMAS	Atividade			2018	0,00	50.800,00
					2019	0,00	50.800,00
					2020	0,00	110.000,00
					2021	0,00	129.500,00
					TOTAL NO PPA		888.050,00

Sistema Integrado de Administração Financeira e Controle - SIAFCE

Emitido por: Admin em: 17/10/2020 10:10:17

Página 23 de 46





Prefeitura Municipal de União
Praça BARÃO DE GURGUEIA, 443, CENTRO, 64120-000, União-PI
CNPJ: 06.553.806/0001-30

Atividade	Descrição	Unidade	2018	2019	2020	2021	TOTAL NO PPA	
2052 - IGOPBF - APOIO À ORGANIZAÇÃO E GESTÃO DO SUAS	05.02 - Fundo Municipal de Assistência Social - FMAS	Atividade	0,00	147.700,00	0,00	135.000,00	0,00	255.000,00
			0,00	232.400,00	0,00	232.400,00	0,00	232.400,00
			0,00	2132.375,00	0,00	2132.375,00	0,00	2132.375,00
			0,00	50.000,00	0,00	50.000,00	0,00	50.000,00
			0,00	50.000,00	0,00	50.000,00	0,00	50.000,00
2063 - MANUT. DO PROGRAMA DE GERAÇÃO DE RENDA	05.02 - Fundo Municipal de Assistência Social - FMAS	Atividade	0,00	50.000,00	0,00	50.000,00	0,00	50.000,00
			0,00	50.000,00	0,00	50.000,00	0,00	50.000,00
			0,00	50.000,00	0,00	50.000,00	0,00	50.000,00
			0,00	50.000,00	0,00	50.000,00	0,00	50.000,00
			0,00	50.000,00	0,00	50.000,00	0,00	50.000,00
2066 - PROGRAMA ACESSUAS TRABALHO	05.02 - Fundo Municipal de Assistência Social - FMAS	Atividade	0,00	78.000,00	0,00	87.750,00	0,00	165.750,00
			0,00	78.000,00	0,00	87.750,00	0,00	165.750,00
			0,00	78.000,00	0,00	87.750,00	0,00	165.750,00
			0,00	78.000,00	0,00	87.750,00	0,00	165.750,00
			0,00	78.000,00	0,00	87.750,00	0,00	165.750,00
2068 - Ações sociais de enfrentamento da emergência de Saúde Pública	05.02 - Fundo Municipal de Assistência Social - FMAS	Atividade	0,00	218.800,00	0,00	218.800,00	0,00	437.600,00
			0,00	218.800,00	0,00	218.800,00	0,00	437.600,00
			0,00	218.800,00	0,00	218.800,00	0,00	437.600,00
			0,00	218.800,00	0,00	218.800,00	0,00	437.600,00
			0,00	218.800,00	0,00	218.800,00	0,00	437.600,00
TOTAL DO PROGRAMA			8.643.100,00	8.879.400,00	8.865.000,00	5.114.775,00	32.402.275,00	
			8.643.100,00	8.879.400,00	8.865.000,00	5.114.775,00	32.402.275,00	
			8.643.100,00	8.879.400,00	8.865.000,00	5.114.775,00	32.402.275,00	
			8.643.100,00	8.879.400,00	8.865.000,00	5.114.775,00	32.402.275,00	
			8.643.100,00	8.879.400,00	8.865.000,00	5.114.775,00	32.402.275,00	



Prefeitura Municipal de União
Praça BARÃO DE GURGUEIA, 443, CENTRO, 64120-000, União-PI
CNPJ: 06.553.806/0001-30

Plano Plurianual 2018/2021. Revisão 03
Proposta de Programa Setorial - Identificação de Ações

Programa.....: 09 - Desenvolvimento Rural

Objetivo.....: Implantar infra-estrutura de apoio às atividades de desenvolvimento rural e fixação do homem no campo.

Público alvo....: População Rural do Município de União

Indicador(es)....: Percentual de Recuperação da Malha Viária / Número de Produtores Assistedidos por políticas de proteção e desenvolvimento do setor

Relação de ações que compõem o programa

Descrição da Ação	Unid. Responsável	Tipo	Produto (Bem ou Serviço)	Unidade Medida	Ano	Metas Físicas	Valores (R\$)
1030 - IMPLANTAÇÃO DE SISTEMAS DE IRRIGAÇÃO	07.01 - Secretaria Municipal de Agricultura e Meio Ambiente	Projeto			2018	0,00	60.000,00
					2019	0,00	10.000,00
					2020	0,00	20.000,00
					2021	0,00	22.500,00
					TOTAL NO PPA		312.500,00
1031 - IMPLANTAÇÃO DE VIVEIRO DE MUDAS NATIVAS E FRUTÍFERAS	07.01 - Secretaria Municipal de Agricultura e Meio Ambiente	Projeto			2018	0,00	20.000,00
					2019	0,00	20.000,00
					2020	0,00	30.000,00
					2021	0,00	33.750,00
					TOTAL NO PPA		273.750,00
1044 - CONSTRUÇÃO DE ESTRADAS VICINAIS	08.01 - Secretaria Municipal de Obras e Serviços Públicos	Projeto			2018	0,00	1.750.000,00
					2019	0,00	550.000,00
					2020	-	-
					2021	-	-
					TOTAL NO PPA		6.900.000,00
2080 - IMPLANTAÇÃO DE PROJETO DE PISCICULTURA, OVINOS E CAPRINOS	07.01 - Secretaria Municipal de Agricultura e Meio Ambiente	Atividade			2018	0,00	50.000,00
					2019	0,00	50.000,00
					2020	0,00	80.000,00
					2021	0,00	101.250,00
					TOTAL NO PPA		756.250,00



Prefeitura Municipal de União
Praça BARÃO DE GURGUEIA, 443, CENTRO, 64120-000, União-PI
CNPJ: 06.553.608/0001-30

Item	Descrição	Unid. Responsável	Atividade	2018	2019	2020	2021	TOTAL NO PPA
2061 - AÇÕES DE INCETIVO À DEFESA SANITÁRIA VEGETAL	07.01 - Secretaria Municipal de Agricultura e Meio Ambiente	Atividade		0,00	0,00	0,00	0,00	9.000,00
								9.000,00
								15.000,00
								16.875,00
								130.875,00
2063 - ENCARGOS COM SEGURO GARANTIA SAFRA	07.01 - Secretaria Municipal de Agricultura e Meio Ambiente	Atividade		0,00	0,00	0,00	0,00	30.000,00
								30.000,00
								30.000,00
								33.750,00
								333.750,00
2068 - CONSERVAÇÃO DE ESTRADAS MUNICIPAIS	08.01 - Secretaria Municipal de Obras e Serviços Públicos	Atividade		0,00	0,00	0,00	0,00	100.000,00
								122.000,00
								385.000,00
								433.125,00
								2.839.125,00
TOTAL DO PROGRAMA								
								8.057.000,00
								2.373.000,00
								1.710.000,00
								1.206.250,00
								11.346.250,00
				TOTAL DO PROG. NO PPA				




Prefeitura Municipal de União
Praça BARÃO DE GURGUEIA, 443, CENTRO, 64120-000, União-PI
CNPJ: 06.553.608/0001-30

Plano Plurianual 2018/2021. Revisão 03
Proposta de Programa Setorial - Identificação de Ações

Programa.....: 10 - Economia Forte

Objetivo.....: Contribuir para o crescimento econômico acompanhado pela melhoria da qualidade de vida da população nos diferentes setores da economia, por meio de incentivos à qualificação da mão-de-obra, ao acesso a recursos tecnológicos e à expansão da atividade industrial, artesanal, comercial e demais, como forma de melhorar os indicadores de bem-estar econômico e social do Município.

Público alvo...: Sociedade

Indicador(es)...: Quantidade de Empreendimentos Solidários Apoiados / Percentual de Microempreendedores Apoiados / Números de Feiras Comerciais em Bairros da Cidade / Percentual de Execução de Ações de Estímulo ao Desenvolvimento Econômico / Percentual de Ações Empreendedoras Apoiadas

Relação de ações que compõem o programa

Descrição da Ação	Unid. Responsável	Tipo	Produto (Bem ou Serviço)	Unidade Medida	Ano	Metas Fisicas	Valores (R\$)
1051 - AQUISIÇÃO DE EQUIP. P/ REALIZAÇÃO DE FEIRAS E EVENTOS	09.01 - Secretaria Municipal de Desenvolvimento	Projeto			2018	0,00	30.000,00
					2019	0,00	30.000,00
					2020	0,00	45.000,00
					2021	0,00	50.625,00
					TOTAL NO PPA		410.625,00
1052 - ESTRUTURAÇÃO E IMPLEMENTAÇÃO DA SALA DO EMPREENDEDOR	09.01 - Secretaria Municipal de Desenvolvimento	Projeto			2018	0,00	30.000,00
					2019	0,00	30.000,00
					2020	0,00	30.000,00
					2021	0,00	33.750,00
					TOTAL NO PPA		333.750,00
2071 - APOIO E REALIZAÇÃO DE FEIRAS E EVENTOS	09.01 - Secretaria Municipal de Desenvolvimento	Atividade			2018	0,00	120.000,00
					2019	0,00	85.000,00
					2020	0,00	88.000,00
					2021	0,00	96.750,00
					TOTAL NO PPA		1.058.750,00





Prefeitura Municipal de União
Praça BARÃO DE GURGUEIA, 443, CENTRO, 64120-000, União-PI
CNPJ: 06.553.806/0001-30

TOTAL DO PROGRAMA	2018	540.000,00
	2019	435.000,00
	2020	483.000,00
	2021	347.125,00
	TOTAL DO PROG. NO PPA	1.800.125,00

Sistema Integrado de Administração Financeira e Controle - SIAFCE

Emitido por: Admin em: 17/10/2020 10:10:17

Página 28 de 48



Prefeitura Municipal de União
Praça BARÃO DE GURGUEIA, 443, CENTRO, 64120-000, União-PI
CNPJ: 06.553.806/0001-30

Plano Plurianual 2018/2021. Revisão 03
Proposta de Programa Setorial - Identificação de Ações

Programa.....: 11 - Desporto e Lazer

Objetivo.....: Implementar políticas públicas inclusivas e de afirmação do esporte e do lazer como direitos sociais do cidadão, colaborando para o desenvolvimento humano; assegurar e facilitar o acesso de todos a atividades esportivas e de lazer, a fim de minimizar o quadro de injustiças, exclusão e vulnerabilidade social.

Público alvo...: Sociedade

Indicador(es)...: Percentual de Recuperação e Urbanização de Espaços para Prática de Esportes / Nº de Eventos Esportivos Realizados / Nº de Jovens Participantes de Atividades Esportivas Apoiadas pelo Município

Relação de ações que compõem o programa

Descrição da Ação	Unid. Responsável	Tipo	Produto (Bem ou Serviço)	Unidade Medida	Ano	Metas Físicas	Valores (R\$)
1049 - REVITALIZAÇÃO DE PRAÇA COM PARQUE DE BRINQUEDOS HÍBRIDOS NO POLO NOVO NILO	08.01 - Secretaria Municipal de Obras e Serviços Públicos	Projeto			2018	0,00	300.000,00
					2019	0,00	220.000,00
					2020	-	-
					2021	-	-
					TOTAL NO PPA		1.560.000,00
1050 - REVITALIZAÇÃO / CRIAÇÃO DE PRAÇA CENTRAL DO POLO DAVID CALDAS	08.01 - Secretaria Municipal de Obras e Serviços Públicos	Projeto			2018	0,00	200.000,00
					2019	0,00	220.000,00
					2020	-	-
					2021	-	-
					TOTAL NO PPA		1.280.000,00
1053 - CONSTRUÇÃO DE CAMPO DE FUTEBOL NA SEDE E ZONA RURAL	10.01 - Secretaria Municipal de Esportes e Lazer	Projeto			2018	0,00	40.000,00
					2019	0,00	20.000,00
					2020	0,00	20.000,00
					2021	0,00	22.500,00
					TOTAL NO PPA		282.500,00
1054 - REFORMA DO ESTÁDIO DR. SEGISNANDO ALENCAR	10.01 - Secretaria Municipal de Esportes e Lazer	Projeto			2018	0,00	55.000,00
					2019	0,00	30.000,00
					2020	0,00	20.000,00
					2021	0,00	22.500,00
					TOTAL NO PPA		357.500,00

Sistema Integrado de Administração Financeira e Controle - SIAFCE

Emitido por: Admin em: 17/10/2020 10:10:17

Página 29 de 48



Prefeitura Municipal de União
 Praça BARÃO DE GURGUEIA, 443, CENTRO, 64120-000, União-PI
 CNPJ: 06.563.808/0001-30

Descrição da Ação	Unid. Responsável	Tipo	Ano	Valor	Total
1055 - CONSTRUÇÃO E REFORMA DE QUADRAS	10.01 - Secretaria Municipal de Esportes e Lazer	Projeto	2018	0,00	40.000,00
			2019	0,00	20.000,00
			2020	0,00	20.000,00
			2021	0,00	22.500,00
			TOTAL NO PPA		282.500,00
1063 - CONSTRUÇÃO DE GINÁSIO POLIESPORTIVO	10.01 - Secretaria Municipal de Esportes e Lazer	Projeto	2018	-	-
			2019	-	-
			2020	0,00	510.000,00
			2021	0,00	573.750,00
			TOTAL NO PPA		2.313.750,00
2073 - REALIZAÇÃO E APOIO A EVENTOS E AÇÕES DE ESPORTE E LAZER	10.01 - Secretaria Municipal de Esportes e Lazer	Atividade	2018	0,00	140.000,00
			2019	0,00	90.000,00
			2020	0,00	120.000,00
			2021	0,00	135.000,00
			TOTAL NO PPA		1.287.000,00
TOTAL DO PROGRAMA			2018		2.328.000,00
			2019		1.600.000,00
			2020		2.070.000,00
			2021		1.148.250,00
			TOTAL DO PROG. NO PPA		7.343.250,00



Sistema Integrado de Administração Financeira e Controle - SIAFCE®

Emitido por: Admin em: 17/10/2020 10:10:17

Página 30 de 48



Prefeitura Municipal de União
 Praça BARÃO DE GURGUEIA, 443, CENTRO, 64120-000, União-PI
 CNPJ: 06.563.808/0001-30

Plano Plurianual 2018/2021. Revisão 03
Proposta de Programa Setorial - Identificação de Ações

Programa.....: 12 - Urbanizar


Objetivo.....: Desenvolver ações de urbanização, ampliação e melhoria da infra-estrutura, qualidade da mobilidade e funcionamento dos serviços estruturais, a fim de viabilizar o crescimento urbano e o desenvolvimento local e melhorar as condições de vida da sociedade.

Público alvo...: Sociedade

Indicador(es)...: Percentual de Vias pavimentadas / N°. de Obras Preventivas e Corretivas / Percentual de Execução dos Serviços de Limpeza Pública

Relação de ações que compõem o programa

Descrição da Ação	Unid. Responsável	Tipo	Produto (Bem ou Serviço)	Unidade Medida	Ano	Metas Físicas	Valores (R\$)
1033 - PAVIMENTAÇÃO E RECUPERAÇÃO DE VIAS PÚBLICAS	08.01 - Secretaria Municipal de Obras e Serviços Públicos	Projeto			2018	0,00	2.850.000,00
					2019	0,00	2.000.000,00
					2020	0,00	1.800.000,00
					2021	0,00	2.025.000,00
					TOTAL NO PPA		23.225.300,00
1034 - CONSTRUÇÃO E REFORMA DE CEMITÉRIOS NA ZONA URBANA E RURAL	08.01 - Secretaria Municipal de Obras e Serviços Públicos	Projeto			2018	0,00	250.000,00
					2019	0,00	130.000,00
					2020	0,00	130.000,00
					2021	0,00	148.250,00
					TOTAL NO PPA		1.806.250,00
1043 - CONST. AMPL. E REF. DE REDE DE ENERGIA ELÉTRICA	08.01 - Secretaria Municipal de Obras e Serviços Públicos	Projeto			2018	0,00	210.000,00
					2019	0,00	105.000,00
					2020	-	-
					2021	-	-
					TOTAL NO PPA		945.000,00
1059 - PROGRAMA AVANÇAR CIDADES	08.01 - Secretaria Municipal de Obras e Serviços Públicos	Projeto			2018	-	-
					2019	0,00	3.000.000,00
					2020	0,00	1.000.000,00
					2021	0,00	1.125.000,00
					TOTAL NO PPA		13.125.000,00



Sistema Integrado de Administração Financeira e Controle - SIAFCE®

Emitido por: Admin em: 17/10/2020 10:10:17

Página 21 de 48



Prefeitura Municipal de União
Praça BARÃO DE GURGUEIA, 443, CENTRO, 64120-000, União-PI
CNPJ: 08.553.808/0001-30

Descrição da Ação	Unid. Responsável	Atividade	Valores (R\$)				
			2018	2019	2020	2021	
2086 - ENCARGOS COM LIMPEZA PÚBLICA	08.01 - Secretaria Municipal de Obras e Serviços Públicos		0,00	1.410.000,00	0,00	1.930.000,00	
			0,00	1.825.000,00	0,00	2.053.125,00	
			TOTAL NO PPA				19.133.125,00
			0,00	1.890.000,00	0,00	2.010.000,00	
			0,00	2.340.000,00	0,00	2.632.500,00	
2089 - MANUTENÇÃO SERVIÇOS DE ILUMINAÇÃO PÚBLICA	08.01 - Secretaria Municipal de Obras e Serviços Públicos		0,00	1.890.000,00	0,00	2.010.000,00	
			0,00	2.340.000,00	0,00	2.632.500,00	
			TOTAL NO PPA				23.823.700,00
			0,00	19.830.000,00	0,00	27.525.000,00	
			0,00	21.285.000,00	0,00	13.418.375,00	
TOTAL DO PROGRAMA			0,00	19.830.000,00	0,00	27.525.000,00	
			0,00	21.285.000,00	0,00	13.418.375,00	
			TOTAL DO PROG. NO PPA		82.058.375,00		



Prefeitura Municipal de União
Praça BARÃO DE GURGUEIA, 443, CENTRO, 64120-000, União-PI
CNPJ: 08.553.808/0001-30

Piano Plurianual 2018/2021. Revisão 03
Proposta de Programa Setorial - Identificação de Ações

Programa.....: 13 - União Cultural

Objetivo.....: Incentivar e criar mecanismos que viabilizem a produção e divulgação de bens culturais, valorizando a cultura local, tradicional e moderna.

Público alvo....: Sociedade

Indicador(es)....: Nº de Eventos Culturais / Nº de Ações de Apoio a Feiras Culturais e Científicas

Relação de ações que compõem o programa

Descrição da Ação	Unid. Responsável	Tipo	Produto (Bem ou Serviço)	Unidade Medida	Ano	Metas Físicas	Valores (R\$)
1056 - AQUISIÇÃO DE EQUIP. PARA BANDA DE MÚSICA E ORQUESTRA SINFÔNICA	14.01 - Secretaria Municipal de Cultura e Turismo	Projeto			2018	0,00	15.000,00
					2019	0,00	15.000,00
					2020	0,00	15.000,00
					2021	0,00	16.875,00
					TOTAL NO PPA		
2079 - ENCARGOS COM IMPLANTAÇÃO E MANUT. DA ORQUESTRA SINFÔNICA	14.01 - Secretaria Municipal de Cultura e Turismo	Atividade			2018	0,00	60.000,00
					2019	0,00	55.000,00
					2020	0,00	55.000,00
					2021	0,00	61.875,00
					TOTAL NO PPA		
2081 - ENCARGOS COM BANDA DE MÚSICA	14.01 - Secretaria Municipal de Cultura e Turismo	Atividade			2018	0,00	95.000,00
					2019	0,00	70.000,00
					2020	0,00	70.000,00
					2021	0,00	78.750,00
					TOTAL NO PPA		
2082 - ENCARGOS COM ATIVIDADES CULTURAIS E ARTÍSTICAS	14.01 - Secretaria Municipal de Cultura e Turismo	Atividade			2018	0,00	755.000,00
					2019	0,00	885.000,00
					2020	0,00	680.000,00
					2021	0,00	785.000,00
					TOTAL NO PPA		



Prefeitura Municipal de União
Praça BARÃO DE GURGUEIA, 443, CENTRO, 84120-000, União-PI
CNPJ: 06.553.608/0001-30

Item	Unid. Responsável	Atividade	2018	2019	2020	2021	TOTAL NO PPA
2083 - IMPLANTAÇÃO E MANUTENÇÃO DO PROJETO PRAÇA DA ARTE	14.01 - Secretaria Municipal de Cultura e Turismo	Atividade	0,00	0,00	0,00	0,00	105.000,00
2084 - AÇÕES APOIO A GRUPOS CULTURAIS DE RAIZ	14.01 - Secretaria Municipal de Cultura e Turismo	Atividade	0,00	0,00	0,00	0,00	50.000,00
2085 - APOIO E PLANEJAMENTO DE PROJETOS CULTURAIS	14.02 - Fundo Municipal de Cultura	Atividade	0,00	0,00	0,00	0,00	150.000,00
2093 - Encargos com Implantação e Manutenção da Companhia de teatro Municipal	14.01 - Secretaria Municipal de Cultura e Turismo	Atividade	0,00	0,00	0,00	0,00	80.000,00
TOTAL DO PROGRAMA							1.100.000,00
			2018	2019	2020	2021	
			3.890.000,00	3.210.000,00	3.185.000,00	2.103.125,00	
			TOTAL DO PROG. NO PPA				12.198.125,00



Prefeitura Municipal de União
Praça BARÃO DE GURGUEIA, 443, CENTRO, 84120-000, União-PI
CNPJ: 06.553.608/0001-30

Plano Plurianual 2018/2021. Revisão 03
Proposta de Programa Setorial - Identificação de Ações

Programa.....: 14 - Água é Vida

Objetivo.....: Expandir a rede de abastecimento d'água a populações carentes, especialmente na zona rural

Público alvo....: Sociedade

Indicador(es)....: Percentual de Rede de Coleta de Água Pluviais Domiciliar / Percentual da Rede de distribuição de água domiciliar

Relação de ações que compõem o programa

Descrição da Ação	Unid. Responsável	Tipo	Produto (Bem ou Serviço)	Unidade Medida	Ano	Metas Físicas	Valores (R\$)	
1035 - IMPLANTAÇÃO DE SISTEMA DE ABASTECIMENTO D' AGUA	08.01 - Secretaria Municipal de Obras e Serviços Públicos	Projeto			2018	0,00	130.000,00	
					2019	0,00	70.000,00	
					2020	0,00	70.000,00	
					2021	0,00	78.750,00	
			TOTAL NO PPA				958.750,00	
1038 - CONSTRUÇÃO DE POÇOS E RESERVATÓRIOS DE AGUA	08.01 - Secretaria Municipal de Obras e Serviços Públicos	Projeto			2018	0,00	200.000,00	
					2019	0,00	100.000,00	
					2020	0,00	200.000,00	
					2021	0,00	225.000,00	
			TOTAL NO PPA				1.825.000,00	
TOTAL DO PROGRAMA								
							2018	990.000,00
							2019	510.000,00
							2020	810.000,00
							2021	473.750,00
			TOTAL DO PROG. NO PPA				2.783.750,00	



Prefeitura Municipal de União
Praça BARÃO DE GURGUEIA, 443, CENTRO, 64120-000, União-PI
CNPJ: 08.553.606/0001-30

Plano Plurianual 2018/2021. Revisão 03
Proposta de Programa Setorial - Identificação de Ações

Programa.....: 15 - Morar Bem

Objetivo.....: Coordenar a implementação da Política Habitacional no Município de União, integrando-a às ações de governo, potencializando parcerias com outros órgãos das esferas governamentais e da sociedade civil organizada, como forma de contribuir para a redução do déficit habitacional do Município.

Público alvo...: Sociedade

Indicador(es)...: Déficit Habitacional do Município / Percentual de Residências em condições precárias de habitabilidade

Relação de ações que compõem o programa

Descrição da Ação	Unid. Responsável	Tipo	Produto (Sem ou Serviço)	Unidade Medida	Ano	Metas Físicas	Valores (R\$)
1047 - IMPLANTAÇÃO DE MELHORIAS HABITACIONAIS PARA CONTROLE DE DOENÇA DE CHAGAS	08.01 - Secretaria Municipal de Obras e Serviços Públicos	Projeto			2018	0,00	50.000,00
					2019	0,00	252.002,00
					2020	0,00	252.100,00
					2021	0,00	252.100,00
					TOTAL NO PPA		2.188.018,50
2064 - PROGRAMA DE MELHORIA DE HABITAÇÕES POPULARES NA ZONA URBANA	05.02 - Fundo Municipal de Assistência Social - FMAS	Atividade			2018	0,00	50.000,00
					2019	0,00	35.000,00
					2020	0,00	35.000,00
					2021	0,00	35.000,00
					TOTAL NO PPA		434.375,00
2055 - PROGRAMA DE MELHORIA DE HABITAÇÕES POPULARES NA ZONA RURAL	05.02 - Fundo Municipal de Assistência Social - FMAS	Atividade			2018	0,00	50.000,00
					2019	0,00	50.000,00
					2020	0,00	50.000,00
					2021	0,00	40.000,00
					TOTAL NO PPA		548.250,00
TOTAL DO PROGRAMA					2018		450.000,00
					2019		1.011.006,00
					2020		1.011.300,00
					2021		706.337,50
					TOTAL DO PROG. NO PPA		3.178.643,50

Sistema Integrado de Administração Financeira e Controle - SIAFPC®

Emitido por: Admin em: 17/10/2020 10:10:17

Página 36 de 46



Prefeitura Municipal de União
Praça BARÃO DE GURGUEIA, 443, CENTRO, 64120-000, União-PI
CNPJ: 08.553.606/0001-30

Plano Plurianual 2018/2021. Revisão 03
Proposta de Programa Setorial - Identificação de Ações

Programa.....: 16 - Sanear

Objetivo.....: Executar obras de saneamento, que possibilitem melhoria da qualidade de vida e a sustentabilidade do desenvolvimento no Município.

Público alvo...: Sociedade

Indicador(es)...: N°. de Aterro Sanitário dentro das Normas da Política Nacional de Resíduos Sólidos / Percentual da população com acesso a serviços de saneamento básico

Relação de ações que compõem o programa

Descrição da Ação	Unid. Responsável	Tipo	Produto (Sem ou Serviço)	Unidade Medida	Ano	Metas Físicas	Valores (R\$)
1036 - CONSTRUÇÃO E REST. DE LAVANDERIA E CHAFARIZES	08.01 - Secretaria Municipal de Obras e Serviços Públicos	Projeto			2018	0,00	40.000,00
					2019	0,00	40.000,00
					2020	-	-
					2021	-	-
					TOTAL NO PPA		240.000,00
1037 - IMPLANTAÇÃO DE MELHORIAS SANITÁRIAS DOMICILIARES	08.01 - Secretaria Municipal de Obras e Serviços Públicos	Projeto			2018	0,00	20.000,00
					2019	0,00	250.300,00
					2020	0,00	250.300,00
					2021	0,00	281.587,50
					TOTAL NO PPA		2.093.687,50
1039 - CONSTRUÇÃO DE ATERRO SANITÁRIO	08.01 - Secretaria Municipal de Obras e Serviços Públicos	Projeto			2018	0,00	650.000,00
					2019	0,00	210.000,00
					2020	0,00	210.000,00
					2021	0,00	236.250,00
					TOTAL NO PPA		3.448.250,00
1040 - AQUISIÇÃO DE VEÍCULO COLETOR DE LIXO	08.01 - Secretaria Municipal de Obras e Serviços Públicos	Projeto			2018	0,00	300.000,00
					2019	0,00	150.000,00
					2020	-	-
					2021	-	-
					TOTAL NO PPA		1.350.000,00

Sistema Integrado de Administração Financeira e Controle - SIAFPC®

Emitido por: Admin em: 17/10/2020 10:10:17

Página 37 de 46



Prefeitura Municipal de União
Praça BARÃO DE GURGUEIA, 443, CENTRO, 64120-000, União-PI
CNPJ: 06.553.606/0001-30

2087 - IMPLANTAÇÃO PLANO SANEAMENTO BÁSICO	08.01 - Secretarie Municipal de Obras e Serviços Públicos	Atividade	2018	0,00	130.000,00
			2019	0,00	110.000,00
			2020	0,00	110.000,00
			2021	0,00	123.750,00
TOTAL NO PPA					1.183.750,00
TOTAL DO PROGRAMA			2018		3.420.000,00
			2019		2.280.900,00
			2020		1.710.900,00
			2021		901.887,50
TOTAL DO PROG. NO PPA					8.313.687,50



Sistema Integrado de Administração Financeira e Controla - SIAFPC

Emitido por: Admin em: 17/10/2020 10:10:17

Página 38 de 46



Prefeitura Municipal de União
Praça BARÃO DE GURGUEIA, 443, CENTRO, 64120-000, União-PI
CNPJ: 06.553.606/0001-30

Piano Plurianual 2018/2021. Revisão 03
Proposta de Programa Setorial - Identificação de Ações

Programa.....: 17 - Trânsito Livre

Objetivo.....: Fomentar o desenvolvimento e a integração das ações relacionadas ao transporte e trânsito, a fim de promover o acesso amplo e democrático aos espaços públicos, bem como proporcionar melhores condições de trafegabilidade e segurança no trânsito, qualificação e ampliação de infraestrutura de mobilidade urbana com o desenvolvimento de sistemas de sinalização, controle e campanhas de educação no trânsito

Público alvo...: Sociedade

Indicador(es)...: Campanhas Educativas / N°. de Infrações autuadas e Multas Aplicadas

Relação de ações que compõem o programa

Descrição da Ação	Unid. Responsável	Tipo	Produto (Bem ou Serviço)	Unidade Medida	Ano	Metas Físicas	Valores (R\$)
1058 - IMPLANTAÇÃO DE SINALIZAÇÃO EM VIAS PUBLICAS	15.01 - Superintendência Municipal de Transportes e Trânsito	Projeto			2018	0,00	50.000,00
					2019	0,00	50.000,00
					2020	0,00	307.000,00
					2021	0,00	345.375,00
					TOTAL NO PPA		1.873.375,00
2087 - ENCARGOS COM EDUCAÇÃO DE TRANSITO	15.01 - Superintendência Municipal de Transportes e Trânsito	Atividade			2018	0,00	31.000,00
					2019	0,00	31.000,00
					2020	0,00	31.000,00
					2021	0,00	34.875,00
					TOTAL NO PPA		344.875,00
2088 - ENCARGOS COM ENGENHARIA DE TRAFEGO	15.01 - Superintendência Municipal de Transportes e Trânsito	Atividade			2018	0,00	76.000,00
					2019	0,00	76.000,00
					2020	0,00	76.000,00
					2021	0,00	85.500,00
					TOTAL NO PPA		845.500,00
2089 - MANUTENÇÃO DA FISCALIZAÇÃO DE TRANSITO	15.01 - Superintendência Municipal de Transportes e Trânsito	Atividade			2018	0,00	285.300,00
					2019	0,00	285.300,00
					2020	0,00	285.300,00
					2021	0,00	320.962,50
					TOTAL NO PPA		3.173.962,50

Sistema Integrado de Administração Financeira e Controla - SIAFPC

Emitido por: Admin em: 17/10/2020 10:10:17

Página 38 de 46





Prefeitura Municipal de União
Praça BARÃO DE GURGUEIA, 443, CENTRO, 64120-000, União-PI
CNPJ: 06.553.806/0001-30

TOTAL DO PROGRAMA	2018	1.328.900,00
	2019	1.328.900,00
	2020	2.097.900,00
	2021	1.488.012,50
	TOTAL DO PROG. NO PPA	6.237.712,50

UNIÃO - PI

Sistema Integrado de Administração Financeira e Controle - SIAFCE

Emitido por: Admin em: 17/10/2020 10:10:17

Página 40 de 48



Prefeitura Municipal de União
Praça BARÃO DE GURGUEIA, 443, CENTRO, 64120-000, União-PI
CNPJ: 06.553.806/0001-30

Piano Plurianual 2018/2021. Revisão 03
Proposta de Programa Setorial - Identificação de Ações

Programa.....: 18 - Proteção e Conservação Ambiental

Objetivo.....: Formular e executar a política de preservação, proteção e conservação da flora, fauna, dos recursos hídricos, das belezas naturais, bem como de recuperação dos ecossistemas degradados, promovendo o desenvolvimento sustentável com a elaboração de diagnósticos e licenciamentos ambientais, prevenção e mitigação de potenciais impactos decorrentes de ações com elevado comprometimento ambiental.

Público alvo.....: Sociedade

Indicado(es)....: Ações de Arborização Urbana / Ações de Proteção e Conservação Ambiental / Abrangência da Arborização de Praças, Ruas, Avenidas e Logradouros Públicos

Relação de ações que compõem o programa

Descrição da Ação	Unid. Responsável	Tipo	Produto (Bem ou Serviço)	Unidade Medida	Ano	Metas Físicas	Valores (R\$)
1041 - RECUPERAÇÃO DA BARRAGEM FELINTO REGO	08.01 - Secretaria Municipal de Obras e Serviços Públicos	Projeto			2018	0,00	110.000,00
					2019	0,00	110.000,00
					2020	0,00	450.000,00
					2021	0,00	508.250,00
					TOTAL NO PPA		2.828.250,00
1045 - CONSTRUÇÃO E RESTAURAÇÃO DE PRAÇAS	08.01 - Secretaria Municipal de Obras e Serviços Públicos	Projeto			2018	0,00	200.000,00
					2019	0,00	100.000,00
					2020	0,00	100.000,00
					2021	0,00	112.500,00
					TOTAL NO PPA		1.412.500,00
1048 - REVITALIZAÇÃO DO PARQUE BEIRA RIO	08.01 - Secretaria Municipal de Obras e Serviços Públicos	Projeto			2018	0,00	350.000,00
					2019	0,00	170.000,00
					2020	0,00	481.000,00
					2021	0,00	541.125,00
					TOTAL NO PPA		3.664.125,00
TOTAL DO PROGRAMA					2018		1.980.000,00
					2019		1.140.000,00
					2020		3.093.000,00
					2021		1.889.875,00
					TOTAL DO PROG. NO PPA		7.902.875,00

Sistema Integrado de Administração Financeira e Controle - SIAFCE

Emitido por: Admin em: 17/10/2020 10:10:17

Página 41 de 48

PPA 2018 A 2021



Prefeitura Municipal de União
Praça BARÃO DE GURGUEIA, 443, CENTRO, 64120-000, União-PI
CNPJ: 06.553.806/0001-30

Plano Plurianual 2018/2021. Revisão 03
Proposta de Programa Setorial - Identificação de Ações

Programa.....: 19 - Abastecimento e Comercialização

Objetivo.....: Garantir o abastecimento de alimentos de qualidade e assegurar ao produtor preços que permitam sua manutenção na atividade rural, propiciando melhores condições financeiras de comercialização dos produtos agropecuários, de modo a melhorar a qualidade dos produtos comercializados, possibilitando o desenvolvimento socioeconômico desse setor

Público alvo...: Sociedade

Indicado(es)...: Nº. de Exposição-Feiras / Percentual de Reforma dos Mercados Públicos Municipais

Relação de ações que compõem o programa

Descrição da Ação	Unid. Responsável	Tipo	Produto (Bem ou Serviço)	Unidade Medida	Ano	Metas Fisicas	Valores (R\$)
1042 - CONSTRUÇÃO E REFORMA DE MERCADOS PÚBLICOS	08.01 - Secretaria Municipal de Obras e Serviços Públicos	Projeto			2018	0,00	100.000,00
					2019	0,00	50.000,00
					2020	0,00	50.000,00
					2021	0,00	56.250,00
					TOTAL NO PPA		706.250,00
TOTAL DO PROGRAMA					2018		300.000,00
					2019		150.000,00
					2020		150.000,00
					2021		108.250,00
					TOTAL DO PROG. NO PPA		706.250,00




Prefeitura Municipal de União
Praça BARÃO DE GURGUEIA, 443, CENTRO, 64120-000, União-PI
CNPJ: 06.553.806/0001-30

Plano Plurianual 2018/2021. Revisão 03
Proposta de Programa Setorial - Identificação de Ações

Programa.....: 20 - Previdência Municipal

Objetivo.....: Assegurar as ações que visam ao gerenciamento, orientação, acompanhamento e operacionalização dos trabalhos ligados à previdência dos servidores públicos do Município de União.

Público alvo...: Servidores Públicos Municipais

Indicado(es)...: Nº. de Aposentados / Nº. de Pensionistas

Relação de ações que compõem o programa

Descrição da Ação	Unid. Responsável	Tipo	Produto (Bem ou Serviço)	Unidade Medida	Ano	Metas Fisicas	Valores (R\$)
2076 - SERVIÇOS ADMINISTRATIVOS	13.01 - Fundo de Previdência dos Servidores Municipais - PREVIUNIÃO	Atividade			2018	0,00	297.000,00
					2019	0,00	297.000,00
					2020	0,00	464.400,00
					2021	0,00	622.450,00
					TOTAL NO PPA		4.162.050,00
2077 - BENEFÍCIOS PREVIDENCIÁRIOS	13.01 - Fundo de Previdência dos Servidores Municipais - PREVIUNIÃO	Atividade			2018	0,00	8.703.000,00
					2019	0,00	8.703.000,00
					2020	0,00	10.773.800,00
					2021	0,00	12.120.300,00
					TOTAL NO PPA		107.944.700,00
TOTAL DO PROGRAMA					2018		27.000.000,00
					2019		27.000.000,00
					2020		33.714.000,00
					2021		24.392.750,00
					TOTAL DO PROG. NO PPA		112.106.750,00





Prefeitura Municipal de União
Praça BARÃO DE GURGUEIA, 443, CENTRO, 84120-000, União-PI
CNPJ: 06.553.808/0001-30

Plano Plurianual 2018/2021. Revisão 03
Proposta de Programa Setorial - Identificação de Ações

Programa.....: 21 - Programa de Formação do Patrimônio do Servidor Público - PASEP

Objetivo.....: Reservar recursos para contribuições para formação do patrimônio do servidor público

Público alvo....: Servidores Públicos Municipais

Indicado(es)....: O programa não foi associado a indicadores.

Relação de ações que compõem o programa

Descrição da Ação	Unid. Responsável	Tipo	Produto (Bem ou Serviço)	Unidade Medida	Ano	Metas Físicas	Valores (R\$)
2004 - CONTRIBUIÇÃO AO PASEP	02.01 - Secretaria Municipal de Planejamento e Administração	Atividade			2018	0,00	500.000,00
					2019	0,00	650.000,00
					2020	0,00	633.000,00
					2021	0,00	631.000,00
					TOTAL NO PPA		6.692.125,00
TOTAL DO PROGRAMA					2018		1.500.000,00
					2019		1.950.000,00
					2020		1.899.000,00
					2021		1.343.125,00
					TOTAL DO PROG. NO PPA		6.692.125,00



Prefeitura Municipal de União
Praça BARÃO DE GURGUEIA, 443, CENTRO, 84120-000, União-PI
CNPJ: 06.553.808/0001-30

Plano Plurianual 2018/2021. Revisão 03
Proposta de Programa Setorial - Identificação de Ações

Programa.....: 22 - Encargos Especiais

Objetivo.....: Possibilitar a alocação de recursos orçamentários destinados ao pagamento de despesas decorrentes do pagamento do serviço da dívida pública municipal, precatórios, ações trabalhistas, ações indenizatórias de pequeno valor, e de outros encargos de responsabilidade do município

Público alvo....: Governo

Indicado(es)....: O programa não foi associado a indicadores.

Relação de ações que compõem o programa

Descrição da Ação	Unid. Responsável	Tipo	Produto (Bem ou Serviço)	Unidade Medida	Ano	Metas Físicas	Valores (R\$)
2003 - ENCARGOS COM PRECATÓRIOS E SENTENÇAS JUDICIAIS	02.01 - Secretaria Municipal de Planejamento e Administração	Atividade			2018	0,00	1.600.000,00
					2019	0,00	850.000,00
					2020	0,00	820.000,00
					2021	0,00	1.149.980,00
					TOTAL NO PPA		11.882.460,00
2059 - ENCARGOS COM A DÍVIDA PÚBLICA	06.01 - Secretaria Municipal de Finanças	Atividade			2018	0,00	1.408.000,00
					2019	0,00	2.008.000,00
					2020	0,00	2.103.000,00
					2021	0,00	1.378.500,00
					TOTAL NO PPA		20.299.375,00
TOTAL DO PROGRAMA					2018		9.024.000,00
					2019		8.574.000,00
					2020		8.769.000,00
					2021		5.814.835,00
					TOTAL DO PROG. NO PPA		32.181.835,00



Prefeitura Municipal de União
Praça BARÃO DE GURGUEIA, 443, CENTRO, 64120-000, União-PI
CNPJ: 06.553.606/0001-30

Plano Plurianual 2018/2021. Revisão 03
Proposta de Programa Setorial - Identificação de Ações

Programa.....: 99 - Reservas

Objetivo.....: Contingenciar recursos para Atender passivos contingentes, outros riscos fiscais imprevistos e recursos para abertura de Créditos Adicionais e garantir desembolsos futuros do Regime Próprio de Previdência Social- RPPS.

Público alvo...: Governo

Indicador(es)...: O programa não foi associado a indicadores.

Relação de ações que compõem o programa

Descrição da Ação	Unid. Responsável	Tipo	Produto (Bem ou Serviço)	Unidade Medida	Ano	Metas Físicas	Valores (R\$)
2078 - RESERVA DE CONTINGENCIA	13.01 - Fundo de Previdência dos Servidores Municipais - PREVIUNIÃO	Operação Especial			2018	0,00	1.000.000,00
					2019	0,00	1.000.000,00
					2020	0,00	1.200.000,00
					2021	0,00	1.200.000,00
					TOTAL NO PPA		12.150.000,00
2080 - RESERVA CONTINGENCIA	99.99 - Reserva de Contingência	Operação Especial			2018	0,00	300.000,00
					2019	0,00	300.000,00
					2020	0,00	300.000,00
					2021	0,00	300.000,00
					TOTAL NO PPA		3.337.500,00
TOTAL DO PROGRAMA					2018		3.900.000,00
					2019		3.900.000,00
					2020		4.500.000,00
					2021		3.187.500,00
					TOTAL DO PROG. NO PPA		15.487.500,00

Sistema Integrado de Administração Financeira e Controle - SIAFCE

Emitido por: Admin em: 17/10/2020 10:10:17

Página 46 de 46



Prefeitura Municipal de União
Praça BARÃO DE GURGUEIA, 443, CENTRO, 64120-000, União-PI
CNPJ: 06.553.606/0001-30

PPA 2018 - 2021. Revisão 03
*** Base estratégica ***
Despesa estimada 2018/2021

Código	Descrição	Valores em R\$			
		2018	2019	2020	2021
01	CÂMARA MUNICIPAL	4.983.160,00	5.239.818,00	6.264.000,00	3.629.000,00
01.01	Câmara Municipal	4.983.160,00	5.239.818,00	6.264.000,00	3.629.000,00
0001	Administração Legislativa	2.491.580,00	2.619.909,00	3.132.000,00	3.629.000,00
2001	MANUTENÇÃO E FUNCIONAMENTO DA CÂMARA MUNICIPAL	4.863.180,00	5.083.818,00	6.124.000,00	3.389.000,00
1001	INVESTIMENTOS A CARGO DA CÂMARA MUNICIPAL	120.000,00	156.000,00	140.000,00	280.000,00
02	SECRETARIA MUNICIPAL DE PLANEJAMENTO E ADMINISTRAÇÃO	13.420.000,00	11.904.000,00	11.486.000,00	5.485.860,00
02.01	Secretaria Municipal de Planejamento e Administração	13.180.000,00	11.904.000,00	11.486.000,00	5.485.860,00
0002	Gestão Administrativa	4.490.000,00	4.452.000,00	4.290.000,00	3.704.900,00
2002	MANUTENÇÃO DA SEC. PLANEJAMENTO E ADMINISTRAÇÃO	8.980.000,00	8.904.000,00	8.580.000,00	3.704.900,00
0021	Programa de Formação do Patrimônio do Servidor Público - PASEP	500.000,00	650.000,00	633.000,00	631.000,00
2004	CONTRIBUIÇÃO AO PASEP	1.000.000,00	1.300.000,00	1.266.000,00	631.000,00
0022	Encargos Especiais	1.600.000,00	850.000,00	820.000,00	1.149.960,00
2003	ENCARGOS COM PRECATÓRIOS E SENTENÇAS JUDICIAIS	3.200.000,00	1.700.000,00	1.640.000,00	1.149.960,00
02	SECRETARIA MUNICIPAL DE PLANEJAMENTO E ADMINISTRAÇÃO	13.420.000,00	11.904.000,00	11.486.000,00	5.485.860,00
02.02	Gabinete do Prefeito	240.000,00	0,00	0,00	0,00
0002	Gestão Administrativa	120.000,00	0,00	0,00	0,00
2007	ENCARGOS COM PUBLICAÇÕES E PUBLICIDADE OFICIAL	240.000,00	0,00	0,00	0,00
03	SECRETARIA MUNICIPAL DE EDUCAÇÃO	78.711.900,00	76.973.780,00	86.299.000,00	41.294.700,00
03.01	Secretaria Municipal de Educação	16.647.900,00	14.115.780,00	15.819.000,00	7.720.200,00
0004	Educação Cidadã	8.323.950,00	7.057.890,00	7.909.500,00	7.720.200,00
2016	PROGRAMA DINHEIRO DIRETO NA ESCOLA - PDDE	20.000,00	20.000,00	20.000,00	10.000,00
2009	MANUTENÇÃO DO PNAE	2.240.300,00	2.357.780,00	2.660.000,00	1.430.600,00
1007	IMPLANTAÇÃO DO CENTRO DE EDUCAÇÃO TECNOLÓGICA	400.000,00	0,00	0,00	0,00
1004	AQUISIÇÃO DE LABORATÓRIOS PARA ESTUDO EXPERIMENTAL	40.000,00	0,00	0,00	0,00
2015	MANUTENÇÃO DE OUTROS PROGRAMAS MEC/FNDE	460.000,00	784.000,00	780.000,00	168.000,00
1009	CONSTRUÇÃO E RECUPERAÇÃO DE QUADRAS EM ESCOLAS MUNICIPAIS	700.000,00	260.000,00	0,00	0,00
2096	FORMAÇÃO CONTINUADA DE TRABALHADORES EM EDUCAÇÃO	0,00	0,00	400.000,00	100.000,00
1082	AQUISIÇÃO DE SUPRIMENTOS P/ FOMENTAR EDUCAÇÃO	0,00	0,00	100.000,00	200.000,00

Sistema Integrado de Administração Financeira e Controle - SIAFCE

Emitido por: Admin em: 17/10/2020 10:10:25

Página 1 de 9



Prefeitura Municipal de União
Praça BARÃO DE GURGUEIA, 443, CENTRO, 64120-000, União-PI
CNPJ: 06.553.806/0001-30

PPA 2018 - 2021. Revisão 03

*** Base estratégica ***
Despesa estimada 2018/2021

Código	Descrição	Valores em R\$			
		2018	2019	2020	2021
1013	IMPLANTAÇÃO DA ESCOLA DE GESTORES	0,00	80.000,00	80.000,00	30.000,00
2012	MANUTENÇÃO DO EJA	180.000,00	190.000,00	190.000,00	87.000,00
2008	MANUTENÇÃO DO SISTEMA MUNICIPAL DE ENSINO	6.220.000,00	8.100.000,00	7.013.000,00	3.524.900,00
1008	AQUISIÇÃO DE VEÍCULOS/TRANSPORTE ESCOLAR	420.000,00	320.000,00	280.000,00	130.000,00
1010	IMPLANTAÇÃO DE ABASTECIMENTO D'ÁGUA EM ESCOLAS	240.000,00	0,00	0,00	0,00
1006	CONST. REF. E ADAPT. DE UNIDADES DE ENSINO P/ ED. INFANTIL	1.200.000,00	280.000,00	280.000,00	130.000,00
1003	AMPLIAÇÃO E RECUPERAÇÃO DE UNIDADES ESCOLARES	1.100.000,00	900.000,00	1.040.000,00	520.000,00
1005	REFORMA DO PREDIO SEDE DA SEC. DE EDUCAÇÃO	240.000,00	80.000,00	0,00	0,00
2011	MANUTENÇÃO DA EDUCAÇÃO INFANTIL	380.000,00	274.000,00	274.000,00	139.000,00
2082	MANUTENÇÃO DA EDUCAÇÃO ESPECIAL	0,00	240.000,00	240.000,00	107.000,00
2018	Manutenção do PNAE - Patronato	0,00	200.000,00	220.000,00	110.000,00
2010	MANUTENÇÃO DO TRANSPORTE ESCOLAR - PNATE	865.000,00	680.000,00	772.000,00	557.000,00
2013	QUOTA MUNICIPAL DO SALÁRIO EDUCAÇÃO - QSE	1.832.600,00	1.190.000,00	1.430.000,00	468.700,00
2014	ENCARGOS COM TRANSPORTE DE ESTUDANTES	300.000,00	200.000,00	100.000,00	0,00
03	SECRETARIA MUNICIPAL DE EDUCAÇÃO	76.711.900,00	76.973.780,00	86.299.000,00	41.294.700,00
03.02	FUNDEB	62.064.000,00	62.858.000,00	70.480.000,00	33.574.500,00
0004	Educação Cidadã	31.832.000,00	31.429.000,00	35.240.000,00	33.574.500,00
2091	ENCARGOS COM MAGISTÉRIO DO ENSINO FUNDAMENTAL - 60%	44.400.000,00	45.980.000,00	43.840.000,00	19.803.800,00
2021	Manutenção da Educação Infantil - 40%	190.000,00	1.950.000,00	1.050.000,00	770.400,00
2094	Encargos com Educação Especial	0,00	100.000,00	1.240.000,00	622.000,00
2022	ENCARGOS COM MAGISTÉRIO DO EJA - 60%	100.000,00	44.000,00	1.634.000,00	1.302.900,00
2017	MANUTENÇÃO DO SISTEMA MUNICIPAL DE ENSINO - 40%	14.714.000,00	10.904.000,00	12.470.000,00	6.486.800,00
2019	ENCARGOS COM TRANSPORTE ESCOLAR	1.030.000,00	540.000,00	1.190.000,00	256.800,00
2023	MANUTENÇÃO DA EJA	90.000,00	90.000,00	90.000,00	40.000,00
2020	ENCARGOS COM MAGISTÉRIO DA ED. INFANTIL - 60%	740.000,00	2.850.000,00	8.806.000,00	4.161.800,00
1011	CONTR. AMPL. E RECUP. DE ESCOLAS DO ENSINO FUNDAMENTAL	600.000,00	200.000,00	100.000,00	100.000,00
1012	CONSTRUÇÃO, AMPLIAÇÃO E REFOR. DE ESCOLAS P/ EDUC. INFANTIL	200.000,00	200.000,00	80.000,00	30.000,00
04	SECRETARIA MUNICIPAL DE SAÚDE	40.835.400,00	48.560.766,00	55.026.766,00	25.460.400,00

Sistema Integrado de Administração Financeira e Controle - SIAFCE

Emitido por: Admin em: 17/10/2020 10:10:25

Página 2 de 9



Prefeitura Municipal de União
Praça BARÃO DE GURGUEIA, 443, CENTRO, 64120-000, União-PI
CNPJ: 06.553.806/0001-30

PPA 2018 - 2021. Revisão 03

*** Base estratégica ***
Despesa estimada 2018/2021

Código	Descrição	Valores em R\$			
		2018	2019	2020	2021
04.01	Fundo Municipal de Saúde FMS	31.818.400,00	38.317.966,00	38.854.766,00	18.948.600,00
0006	Vigilância em Saúde	321.200,00	370.000,00	367.000,00	468.100,00
2029	AÇÕES DE VIGILÂNCIA SANITÁRIA	52.400,00	34.000,00	34.000,00	34.700,00
2028	AÇÕES DE VIGILÂNCIA EPIDEMIOLÓGICA - VIG. EM SAÚDE - PPI/ ECD	590.000,00	706.000,00	700.000,00	433.400,00
0005	Saúde e Qualidade de Vida	15.588.500,00	17.788.983,00	18.060.383,00	18.481.400,00
2097	Ações de enfrentamento de emergências de Saúde Pública	0,00	0,00	0,00	300.000,00
1060	INFORMATIZAÇÃO DE POSTOS E UNIDADES DE SAÚDE	0,00	0,00	800.000,00	200.000,00
1061	PERFURAÇÃO DE POÇOS EM UNIDADES BÁSICAS DE SAÚDE	0,00	0,00	160.000,00	80.000,00
2032	AÇÕES DO PROGRAMA DE SAÚDE DA FAMÍLIA - PSF	4.040.000,00	5.030.000,00	4.498.000,00	2.470.000,00
2037	MANUTENÇÃO DO PROGRAMA MELHOR EM CASA	200.000,00	104.000,00	104.000,00	100.800,00
2035	AÇÕES DO PROGRAMA DE ASSIST. PSICOSSOCIAL - CAPS/ CAPS AD	1.230.000,00	1.820.000,00	1.734.000,00	874.800,00
1014	CONSTRUÇÃO DA SEDE DO CAPS	700.000,00	800.000,00	0,00	0,00
2030	AÇÕES DE ASSISTÊNCIA FARMACÉUTICA BÁSICA	1.080.000,00	860.000,00	1.340.000,00	470.000,00
2031	AÇÕES DO PROGRAMA DE AG. COMUNITÁRIOS DE SAÚDE DE SAÚDE ACS	3.728.000,00	3.488.000,00	4.842.000,00	2.547.000,00
2036	PROGRAMA DE COFINANCIAMENTO ESTADUAL	0,00	918.786,00	916.786,00	588.000,00
1019	AQUISIÇÃO DE VEÍCULOS/ AMBULÂNCIA	300.000,00	180.000,00	560.000,00	130.000,00
1020	AQUISIÇÃO DE EQUIPAMENTOS DO CENTRO DE FISIOTERAPIA	100.000,00	100.000,00	50.000,00	0,00
1023	REFORMA DA SEDE DO SAMU	400.000,00	400.000,00	0,00	0,00
2024	MANUTENÇÃO DAS AÇÕES E SERV. PÚBLICOS DE SAÚDE	13.160.000,00	15.450.000,00	13.898.000,00	7.451.800,00
2027	MANUTENÇÃO CEO	820.000,00	810.000,00	510.000,00	279.200,00
2034	MANUTENÇÃO DO PROGRAMA MAIS MÉDICOS	0,00	145.200,00	204.000,00	122.000,00
2039	MANUTENÇÃO DO SAMU	315.000,00	500.000,00	700.000,00	298.800,00
2038	MANUTENÇÃO DE ACADEMIAS DE SAÚDE	150.000,00	102.000,00	72.000,00	38.000,00
1021	CONSTRUÇÃO E APARELHAGEM DE ACADEMIAS DE SAÚDE	200.000,00	200.000,00	200.000,00	100.000,00
1018	REAPARELHAMENTOS DE UNIDADES DE SAÚDE	400.000,00	380.000,00	400.000,00	130.000,00
2026	MANUTENÇÃO PROGRAMA NASF	920.000,00	910.000,00	628.000,00	215.500,00
1022	AQUISIÇÃO DE EQUIPAMENTOS PARA LABORATÓRIOS	400.000,00	200.000,00	400.000,00	100.000,00
2025	MANUTENÇÃO DO CENTRO DE FISIOTERAPIA	312.000,00	472.000,00	476.000,00	223.200,00

Sistema Integrado de Administração Financeira e Controle - SIAFCE

Emitido por: Admin em: 17/10/2020 10:10:25

Página 3 de 9



Prefeitura Municipal de União
Praça BARÃO DE GURGUEIA, 443, CENTRO, 64120-000, União-PI
CNPJ: 06.553.806/0001-30

PPA 2018 - 2021. Revisão 03
*** Base estratégica ***
Despesa estimada 2018/2021

Código	Descrição	Valores em R\$			
		2018	2019	2020	2021
1015	CONST. REF. E AMPL. DE POSTOS E UNIDADES DE SAÚDE	600.000,00	600.000,00	1.200.000,00	600.000,00
2033	AÇÕES DO PROGRAMA DE INCENTIVO À SAÚDE BUCAL- PSB	1.840.000,00	1.750.000,00	2.730.000,00	1.134.500,00
1017	CONSTRUÇÃO REFORMA E AMPLIAÇÃO DO PRÉDIO DA SEC DE SAÚDE	700.000,00	600.000,00	200.000,00	50.000,00
04	SECRETARIA MUNICIPAL DE SAÚDE	40.635.400,00	46.560.766,00	55.026.766,00	25.460.400,00
04.02	Hospital Municipal	8.820.000,00	10.242.800,00	18.172.000,00	6.510.900,00
0005	Saúde e Qualidade de Vida	4.410.000,00	5.121.400,00	9.086.000,00	6.510.900,00
1025	AQUISIÇÃO DE EQUIPAMENTO P/ HOSPITAL	200.000,00	200.000,00	1.000.000,00	150.000,00
2040	MANUTENÇÃO DO HOSPITAL MUNICIPAL	8.220.000,00	9.642.800,00	11.172.000,00	5.380.900,00
1024	REFORMA E AMPLIAÇÃO DO HOSPITAL MUNICIPAL	400.000,00	400.000,00	6.000.000,00	1.000.000,00
05	SECRETARIA MUNICIPAL DE AÇÃO SOCIAL E CIDADANIA	6.506.200,00	6.716.400,00	6.860.800,00	3.247.400,00
05.01	Secretaria Municipal de Ação Social e Cidadania	2.420.000,00	2.596.000,00	2.146.000,00	1.076.500,00
0008	Proteção Social	1.210.000,00	1.288.000,00	1.073.000,00	1.076.500,00
2042	MANUTENÇÃO DA SEC. DE AÇÃO SOCIAL E CIDADANIA	2.420.000,00	2.596.000,00	2.146.000,00	1.076.500,00
05	SECRETARIA MUNICIPAL DE AÇÃO SOCIAL E CIDADANIA	6.506.200,00	6.716.400,00	6.860.800,00	3.247.400,00
05.02	Fundo Municipal de Assistência Social - FMAS	3.756.200,00	3.814.400,00	4.404.800,00	2.015.800,00
0007	Proteção à Criança e ao Adolescente	140.400,00	160.400,00	235.400,00	226.700,00
2047	PRIMEIRA INFÂNCIA DO SUAS - CRIANÇA FELIZ	180.000,00	220.000,00	280.000,00	137.700,00
2050	AÇÕES ESTRATÉGICAS DO PROG. DE ERRADICAÇÃO DO TRABALHO INFANTIL - AEPETI	100.800,00	100.800,00	190.800,00	89.000,00
0015	Morar Bem	100.000,00	35.000,00	85.000,00	75.000,00
2054	PROGRAMA DE MELHORIA DE HABITAÇÕES POPULARES NA ZONA URBANA	100.000,00	70.000,00	70.000,00	35.000,00
2055	PROGRAMA DE MELHORIA DE HABITAÇÕES POPULARES NA ZONA RURAL	100.000,00	100.000,00	100.000,00	40.000,00
0008	Proteção Social	1.637.706,00	1.661.800,00	1.882.000,00	1.713.900,00
1027	ADAPTAÇÃO E REFORMA DE PRÉDIOS P/ FUNCIONAMENTO DOS PROGRAMAS SOCIAIS	400.000,00	260.000,00	600.000,00	100.000,00
2045	AÇÕES DO PROGRAMA CIDADANIA ATIVA	100.000,00	140.000,00	140.000,00	70.000,00
2049	SERVIÇOS DA PROTEÇÃO SOCIAL ESPECIAL DE MÉDIA COMPLEXIDADE (PAEFI)	156.000,00	228.000,00	248.000,00	91.000,00
1026	AQUISIÇÃO DE VEÍCULOS P/ PROGRAMAS SOCIAIS	260.000,00	220.000,00	0,00	0,00
2098	Ações sociais de enfrentamento da emergência de Saúde Pública	0,00	0,00	0,00	218.800,00
2095	PROGRAMA ACESSUAS TRABALHO	0,00	0,00	156.000,00	78.000,00

Sistema Integrado de Administração Financeira e Controle - SIAFCD

Emitido por: Admin em: 17/10/2020 10:10:26

Página 4 de 9



Prefeitura Municipal de União
Praça BARÃO DE GURGUEIA, 443, CENTRO, 64120-000, União-PI
CNPJ: 06.553.806/0001-30

PPA 2018 - 2021. Revisão 03
*** Base estratégica ***
Despesa estimada 2018/2021

Código	Descrição	Valores em R\$			
		2018	2019	2020	2021
2053	MANUT. DO PROGRAMA DE GERAÇÃO DE RENDA	100.000,00	100.000,00	100.000,00	50.000,00
2044	CONCESSÃO DE BENEFÍCIOS EVENTUAIS	600.000,00	588.000,00	486.000,00	155.000,00
2043	MANUTENÇÃO DO FMAS	170.000,00	188.000,00	150.000,00	57.500,00
2048	SERVIÇOS DA PROTEÇÃO SOCIAL BÁSICA (SCFV - PSB)	1.022.400,00	1.082.000,00	972.000,00	474.800,00
2051	IGD SUAS - APOIO À ORGANIZAÇÃO E GESTÃO DO SUAS	101.800,00	101.800,00	220.000,00	129.500,00
2046	AÇÕES E CAPACITAÇÕES, TREINAMENTOS E REALIZAÇÃO DE CONFERÊNCIAS	70.000,00	170.000,00	182.000,00	57.100,00
2052	IGDPBF - APOIO À ORGANIZAÇÃO E GESTÃO DO SUAS	295.400,00	270.000,00	510.000,00	232.400,00
05	SECRETARIA MUNICIPAL DE AÇÃO SOCIAL E CIDADANIA	6.506.200,00	6.716.400,00	6.860.800,00	3.247.400,00
05.03	Fundo Municipal dos Direitos da Criança e do Adolescente - FMDCA	330.000,00	306.000,00	310.000,00	155.300,00
0007	Proteção à Criança e ao Adolescente	165.000,00	153.000,00	155.000,00	155.300,00
2057	IMPLANTAÇÃO E DESENV. DO SINASE	60.000,00	60.000,00	60.000,00	30.000,00
2056	APOIO A PROJETOS E AÇÕES DE PROJETOS À CRIANÇA E AO ADOLESCENTE	60.000,00	60.000,00	60.000,00	30.000,00
2041	MANUTENÇÃO DO CONSELHO TUTELAR	210.000,00	186.000,00	190.000,00	95.300,00
06	SECRETARIA MUNICIPAL DE FINANÇAS	4.746.000,00	6.116.000,00	6.736.000,00	2.471.800,00
06.01	Secretaria Municipal de Finanças	4.746.000,00	6.116.000,00	6.736.000,00	2.471.800,00
0003	Gestão Financeira	965.000,00	1.050.000,00	1.285.000,00	1.095.300,00
2058	MANUTENÇÃO DAS ATIVIDADES DA GESTÃO FINANCEIRA	1.930.000,00	2.100.000,00	2.530.000,00	1.095.300,00
0022	Encargos Especiais	1.408.000,00	2.008.000,00	2.103.000,00	1.376.500,00
2059	ENCARGOS COM A DÍVIDA PÚBLICA	2.818.000,00	4.016.000,00	4.206.000,00	1.376.500,00
07	SECRETARIA MUNICIPAL DE AGRICULTURA E MEIO AMBIENTE	1.628.000,00	1.836.000,00	1.764.000,00	1.017.800,00
07.01	Secretaria Municipal de Agricultura e Meio Ambiente	1.628.000,00	1.836.000,00	1.764.000,00	1.017.800,00
0002	Gestão Administrativa	644.000,00	799.000,00	697.000,00	837.800,00
1029	AQUISIÇÃO DE VEÍCULOS/MOTOS	48.000,00	48.000,00	48.000,00	24.000,00
1028	REFORMA E REAPARELHAMENTO PREDIO SEC. DE AGRICULTURA	160.000,00	80.000,00	0,00	0,00
2062	MANUTENÇÃO DA SEC. AGRIC. E MEIO AMBIENTE	1.080.000,00	1.470.000,00	1.346.000,00	813.800,00
0009	Desenvolvimento Rural	169.000,00	119.000,00	185.000,00	180.000,00
2060	IMPLANTAÇÃO DE PROJETO DE PISCICULTURA, OVINOS E CAPRINOS	100.000,00	100.000,00	180.000,00	85.000,00
2061	AÇÕES DE INCETIVO À DEFESA SANITÁRIA VEGETAL	18.000,00	18.000,00	30.000,00	15.000,00

Sistema Integrado de Administração Financeira e Controle - SIAFCD

Emitido por: Admin em: 17/10/2020 10:10:26

Página 5 de 9



Prefeitura Municipal de União
Praça BARÃO DE GURGUEIA, 443, CENTRO, 64120-000, União-PI
CNPJ: 06.553.608/0001-30

PPA 2018 - 2021. Revisão 03
*** Base estratégica ***
Despesa estimada 2018/2021

Código	Descrição	Valores em R\$			
		2018	2019	2020	2021
1031	IMPLANTAÇÃO DE VIVEIRO DE MUDAS NATIVAS E FRUTÍFERAS	40.000,00	40.000,00	80.000,00	30.000,00
1030	IMPLANTAÇÃO DE SISTEMAS DE IRRIGAÇÃO	120.000,00	20.000,00	40.000,00	20.000,00
2063	ENCARGOS COM SEGURO GARANTIA SAFRA	60.000,00	60.000,00	60.000,00	30.000,00
06	SECRETARIA MUNICIPAL DE OBRAS E SERVIÇOS PÚBLICOS	25.800.000,00	29.172.604,00	22.736.800,00	9.201.500,00
06.01	Secretaria Municipal de Obras e Serviços Públicos	25.800.000,00	29.172.604,00	22.736.800,00	9.201.500,00
0018	Proteção e Conservação Ambiental	660.000,00	380.000,00	1.031.000,00	530.000,00
1045	CONSTRUÇÃO E RESTAURAÇÃO DE PRAÇAS	400.000,00	200.000,00	200.000,00	100.000,00
1046	REVITALIZAÇÃO DO PARQUE BEIRA RIO	700.000,00	340.000,00	982.000,00	120.000,00
1041	RECUPERAÇÃO DA BARRAGEM FELINTO REGO	220.000,00	220.000,00	900.000,00	310.000,00
0002	Gestão Administrativa	1.660.000,00	2.687.000,00	1.715.000,00	2.117.600,00
2054	MANUTENÇÃO DA SEC. DE OBRAS E SERV. PÚBLICOS	2.280.000,00	4.894.000,00	3.010.000,00	1.868.200,00
2065	MANUTENÇÃO E CONSERVAÇÃO DE OBRAS E LOGRADOUROS PÚBLICOS	140.000,00	180.000,00	420.000,00	249.400,00
1048	REFORMA DO PRÉDIO DA PREFEITURA	800.000,00	400.000,00	0,00	0,00
1032	AMPLIAÇÃO E REFORMA DO PRÉDIO DA SEC. OBRAS	100.000,00	100.000,00	0,00	0,00
0009	Desenvolvimento Rural	1.850.000,00	672.000,00	385.000,00	385.000,00
2068	CONSERVAÇÃO DE ESTRADAS MUNICIPAIS	200.000,00	244.000,00	770.000,00	385.000,00
1044	CONSTRUÇÃO DE ESTRADAS VICINAIS	3.500.000,00	1.100.000,00	0,00	0,00
0012	Urbanizar	6.610.000,00	9.175.000,00	7.095.000,00	5.436.500,00
2066	ENCARGOS COM LIMPEZA PÚBLICA	2.820.000,00	3.860.000,00	3.850.000,00	1.585.000,00
1034	CONSTRUÇÃO E REFORMA DE CEMITÉRIOS NA ZONA URBANA E RURAL	500.000,00	260.000,00	260.000,00	130.000,00
2069	MANUTENÇÃO SERVIÇOS DE ILUMINAÇÃO PÚBLICA	3.780.000,00	4.020.000,00	4.680.000,00	2.471.200,00
1043	CONST. AMPL. E REF. DE REDE DE ENERGIA ELÉTRICA	420.000,00	210.000,00	0,00	0,00
1033	PAVIMENTAÇÃO E RECUPERAÇÃO DE VIAS PÚBLICAS	5.700.000,00	4.000.000,00	3.800.000,00	1.250.300,00
1059	PROGRAMA AVANÇAR CIDADES	0,00	6.000.000,00	2.000.000,00	0,00
0011	Desporto e Lazer	500.000,00	440.000,00	0,00	0,00
1049	REVITALIZAÇÃO DE PRAÇA COM PARQUE DE BRINQUEDOS HÍBRIDOS NO POLO NOVO NILO	600.000,00	440.000,00	0,00	0,00
1050	REVITALIZAÇÃO / CRIAÇÃO DE PRAÇA CENTRAL DO POLO DAVID CALDAS	400.000,00	440.000,00	0,00	0,00
0014	Água é Vida	330.000,00	170.000,00	270.000,00	170.000,00

Sistema Integrado de Administração Financeira e Controle - SIAFCE

Emitido por: Admin em: 17/10/2020 10:10:26

Página 6 de 9

UNIÃO - PI



Prefeitura Municipal de União
Praça BARÃO DE GURGUEIA, 443, CENTRO, 64120-000, União-PI
CNPJ: 06.553.608/0001-30

PPA 2018 - 2021. Revisão 03
*** Base estratégica ***
Despesa estimada 2018/2021

Código	Descrição	Valores em R\$			
		2018	2019	2020	2021
1038	CONSTRUÇÃO DE POÇOS E RESERVATÓRIOS DE ÁGUA	400.000,00	200.000,00	400.000,00	100.000,00
1035	IMPLANTAÇÃO DE SISTEMA DE ABASTECIMENTO D'ÁGUA	260.000,00	140.000,00	140.000,00	70.000,00
0019	Abastecimento e Comercialização	100.000,00	50.000,00	50.000,00	50.000,00
1042	CONSTRUÇÃO E REFORMA DE MERCADOS PÚBLICOS	200.000,00	100.000,00	100.000,00	50.000,00
0016	Sanear	1.140.000,00	760.300,00	570.300,00	260.300,00
2067	IMPLANTAÇÃO PLANO SANEAMENTO BÁSICO	260.000,00	220.000,00	220.000,00	10.000,00
1037	IMPLANTAÇÃO DE MELHORIAS SANITÁRIAS DOMICILIARES	40.000,00	500.800,00	500.800,00	250.300,00
1040	AQUISIÇÃO DE VEÍCULO COLETOR DE LIXO	600.000,00	300.000,00	0,00	0,00
1036	CONSTRUÇÃO E REST. DE LAVANDERIA E CHAFARIZES	80.000,00	80.000,00	0,00	0,00
1039	CONSTRUÇÃO DE ATERRO SANITÁRIO	1.300.000,00	420.000,00	420.000,00	0,00
0015	Morar Bem	50.000,00	252.002,00	252.100,00	252.100,00
1047	IMPLANTAÇÃO DE MELHORIAS HABITACIONAIS PARA CONTROLE DE DOENÇA DE CHAGAS	100.000,00	504.004,00	504.200,00	252.100,00
09	SECRETARIA MUNICIPAL DE DESENVOLVIMENTO	700.000,00	910.000,00	948.000,00	442.000,00
09.01	Secretaria Municipal de Desenvolvimento	700.000,00	910.000,00	948.000,00	442.000,00
0002	Gestão Administrativa	170.000,00	310.000,00	313.000,00	281.000,00
2070	MANUTENÇÃO DAS ATIVIDADES DE PLANEJAMENTO E ORÇAMENTO	340.000,00	620.000,00	626.000,00	281.000,00
0010	Economia Forte	180.000,00	145.000,00	161.000,00	161.000,00
2071	APOIO E REALIZAÇÃO DE FEIRAS E EVENTOS	240.000,00	170.000,00	172.000,00	86.000,00
1051	AQUISIÇÃO DE EQUIP. P/ REALIZAÇÃO DE FEIRAS E EVENTOS	60.000,00	80.000,00	90.000,00	45.000,00
1052	ESTRUTURAÇÃO E IMPLEMENTAÇÃO DA SALA DO EMPREENDEDOR	60.000,00	80.000,00	80.000,00	30.000,00
10	SECRETARIA MUNICIPAL DE ESPORTES E LAZER	960.000,00	914.000,00	2.088.000,00	773.700,00
10.01	Secretaria Municipal de Esportes e Lazer	960.000,00	914.000,00	2.088.000,00	773.700,00
0002	Gestão Administrativa	205.000,00	297.000,00	354.000,00	401.700,00
2072	MANUTENÇÃO DA SECRETARIA DE ESPORTES E LAZER	410.000,00	594.000,00	708.000,00	401.700,00
0011	Desporto e Lazer	275.000,00	160.000,00	690.000,00	372.000,00
1063	CONSTRUÇÃO DE GINÁSIO POLIESPORTIVO	0,00	0,00	1.020.000,00	210.000,00
2073	REALIZAÇÃO E APOIO A EVENTOS E AÇÕES DE ESPORTE E LAZER	280.000,00	180.000,00	240.000,00	102.000,00
1055	CONSTRUÇÃO E REFORMA DE QUADRAS	80.000,00	40.000,00	40.000,00	20.000,00

Sistema Integrado de Administração Financeira e Controle - SIAFCE

Emitido por: Admin em: 17/10/2020 10:10:26

Página 7 de 9

PPA 2018 A 2021



Prefeitura Municipal de União
Praça BARÃO DE GURGUEIA, 443, CENTRO, 64120-000, União-PI
CNPJ: 06.553.806/0001-30

PPA 2018 - 2021, Revisão 03
*** Base estratégica ***
Despesa estimada 2018/2021

Código	Descrição	Valores em R\$			
		2018	2019	2020	2021
1053	CONSTRUÇÃO DE CAMPO DE FUTEBOL NA SEDE E ZONA RURAL	80.000,00	40.000,00	40.000,00	20.000,00
1054	REFORMA DO ESTÁDIO DR. SEGISNANDO ALENCAR	110.000,00	80.000,00	40.000,00	20.000,00
11	CONTROLADORIA GERAL DO MUNICÍPIO	221.000,00	229.000,00	222.000,00	110.000,00
11.01	Controladoria Geral do Município	221.000,00	229.000,00	222.000,00	110.000,00
0002	Gestão Administrativa	110.500,00	114.500,00	111.000,00	110.000,00
2074	MANUTENÇÃO DAS ATIVIDADES DE CONTROLE INTERNO	221.000,00	229.000,00	222.000,00	110.000,00
12	PROCURADORIA GERAL DO MUNICÍPIO	215.000,00	366.000,00	398.000,00	168.000,00
12.01	Procuradoria Geral do Município	215.000,00	366.000,00	398.000,00	168.000,00
0002	Gestão Administrativa	107.500,00	183.000,00	199.000,00	168.000,00
2075	MANUTENÇÃO DAS ATIVIDADES DA PROCURADORIA	215.000,00	366.000,00	398.000,00	168.000,00
13	FUNDO MUNICIPAL DE PREVIDÊNCIA DOS SERVIDORES MUNICIPAIS	20.000.000,00	20.000.000,00	24.876.000,00	12.950.000,00
13.01	Fundo de Previdência dos Servidores Municipais - PREVIUNIÃO	20.000.000,00	20.000.000,00	24.876.000,00	12.950.000,00
0020	Previdência Municipal	9.000.000,00	9.000.000,00	11.238.000,00	11.750.000,00
2076	SERVIÇOS ADMINISTRATIVOS	594.000,00	594.000,00	928.800,00	464.400,00
2077	BENEFÍCIOS PREVIDENCIÁRIOS	17.406.000,00	17.406.000,00	21.547.200,00	11.285.600,00
0099	Reservas	1.000.000,00	1.000.000,00	1.200.000,00	1.200.000,00
2078	RESERVA DE CONTINGENCIA	2.000.000,00	2.000.000,00	2.400.000,00	1.200.000,00
14	SECRETARIA MUNICIPAL DE CULTURA E TURISMO	2.820.000,00	2.642.000,00	2.482.000,00	1.082.500,00
14.01	Secretaria Municipal de Cultura e Turismo	2.820.000,00	2.642.000,00	2.482.000,00	1.082.500,00
0002	Gestão Administrativa	160.000,00	251.000,00	161.000,00	177.500,00
1057	REFORMA E AMPLIAÇÃO DA SEC. DE CULTURA	80.000,00	80.000,00	0,00	0,00
2080	MANUTENÇÃO DA SEC. DE CULTURA	280.000,00	422.000,00	322.000,00	177.500,00
0013	União Cultural	1.080.000,00	990.000,00	985.000,00	825.000,00
1056	AQUISIÇÃO DE EQUIP. PARA BANDA DE MÚSICA E ORQUESTRA SINFÔNICA	30.000,00	30.000,00	30.000,00	15.000,00
2082	ENCARGOS COM ATIVIDADES CULTURAIS E ARTÍSTICOS	1.510.000,00	1.370.000,00	1.360.000,00	520.000,00
2083	IMPLANTAÇÃO E MANUTENÇÃO DO PROJETO PRAÇA DA ARTE	210.000,00	110.000,00	110.000,00	55.000,00
2079	ENCARGOS COM IMPLANTAÇÃO E MANUT. DA ORQUESTRA SINFÔNICA	120.000,00	110.000,00	110.000,00	55.000,00
2081	ENCARGOS COM BANDA DE MÚSICA	190.000,00	140.000,00	140.000,00	70.000,00

Sistema Integrado de Administração Financeira e Controle - SIAFCE

Emitido por: Admin em: 17/10/2020 10:10:26

Página 8 de 9



Prefeitura Municipal de União
Praça BARÃO DE GURGUEIA, 443, CENTRO, 64120-000, União-PI
CNPJ: 06.553.806/0001-30

PPA 2018 - 2021, Revisão 03
*** Base estratégica ***
Despesa estimada 2018/2021

Código	Descrição	Valores em R\$			
		2018	2019	2020	2021
2084	AÇÕES APOIO A GRUPOS CULTURAIS DE RAIZ	100.000,00	100.000,00	100.000,00	50.000,00
2093	Encargos com Implantação e Manutenção da Companhia de teatro Municipal	0,00	120.000,00	120.000,00	80.000,00
14	SECRETARIA MUNICIPAL DE CULTURA E TURISMO	2.820.000,00	2.642.000,00	2.482.000,00	1.082.500,00
14.02	Fundo Municipal de Cultura	300.000,00	160.000,00	160.000,00	80.000,00
0013	União Cultural	150.000,00	80.000,00	80.000,00	80.000,00
2085	APOIO E PLANEJAMENTO DE PROJETOS CULTURAIS	300.000,00	160.000,00	160.000,00	80.000,00
15	SUPERINTENDÊNCIA MUNICIPAL DE TRANSPORTES E TRÂNSITO	1.398.600,00	1.398.600,00	1.398.600,00	699.300,00
15.01	Superintendência Municipal de Transportes e Trânsito	1.398.600,00	1.398.600,00	1.398.600,00	699.300,00
0002	Gestão Administrativa	257.000,00	257.000,00	0,00	0,00
2086	MANUTENÇÃO DA SUP. DE TRANSP. E TRANSITO	514.000,00	514.000,00	0,00	0,00
0017	Trânsito Livre	442.300,00	442.300,00	699.300,00	699.300,00
2087	ENCARGOS COM EDUCAÇÃO DE TRANSITO	62.000,00	62.000,00	62.000,00	31.000,00
2089	MANUTENÇÃO DA FISCALIZAÇÃO DE TRANSITO	570.600,00	570.600,00	570.600,00	285.300,00
2088	ENCARGOS COM ENGENHARIA DE TRAFEGO	152.000,00	152.000,00	152.000,00	76.000,00
1058	IMPLANTAÇÃO DE SINALIZAÇÃO EM VIAS PUBLICAS	100.000,00	100.000,00	614.000,00	307.000,00
16	GABINETE DO PREFEITO	1.730.000,00	2.340.000,00	2.474.000,00	1.297.000,00
16.01	Gabinete do Prefeito	1.730.000,00	2.340.000,00	2.474.000,00	1.297.000,00
0002	Gestão Administrativa	865.000,00	1.170.000,00	1.237.000,00	1.297.000,00
2007	ENCARGOS COM PUBLICAÇÕES E PUBLICIDADE OFICIAL	0,00	380.000,00	380.000,00	250.000,00
2005	MANUTENÇÃO DO GABINETE DO PREFEITO	1.590.000,00	1.840.000,00	1.594.000,00	987.000,00
2006	ENCARGOS COM APPM e CNM	140.000,00	140.000,00	120.000,00	60.000,00
99	RESERVA DE CONTINGÊNCIA	600.000,00	600.000,00	600.000,00	300.000,00
99.99	Reserva de Contingência	600.000,00	600.000,00	600.000,00	300.000,00
0099	Reservas	300.000,00	300.000,00	300.000,00	300.000,00
2090	RESERVA CONTINGENCIA	600.000,00	600.000,00	600.000,00	300.000,00
Totais		205.073.260,00	213.916.968,00	232.629.966,00	109.630.960,00

Sistema Integrado de Administração Financeira e Controle - SIAFCE

Emitido por: Admin em: 17/10/2020 10:10:26

Página 9 de 9



Prefeitura Municipal de União
Praça BARÃO DE GURGUEIA, 443, CENTRO, 64120-000, União-PI
CNPJ: 06.553.808/0001-30

PPA 2018 - 2021. Revisão 03
*** Projetos e Atividades por Órgãos e Unidades Orçamentárias ***
Despesa estimada 2018/2021

Código	Descrição	Valores em R\$			
		2018	2019	2020	2021
01	Câmara Municipal	4.983.160,00	5.239.818,00	6.264.000,00	3.629.000,00
01.01	Câmara Municipal	7.474.740,00	7.859.727,00	9.396.000,00	7.152.500,00
01.01.0001	Administração Legislativa	7.474.740,00	7.859.727,00	9.396.000,00	7.152.500,00
01.01.0001.1001	Investimentos A Cargo Da Câmara Municipal	180.000,00	234.000,00	210.000,00	338.750,00
01.01.0001.2001	Manutenção E Funcionamento Da Câmara Municipal	7.294.740,00	7.625.727,00	9.186.000,00	6.813.750,00
02	Secretaria Municipal De Planejamento E Administração	13.420.000,00	11.904.000,00	11.486.000,00	5.485.860,00
02.01	Secretaria Municipal De Planejamento E Administração	19.770.000,00	17.856.000,00	17.229.000,00	11.946.735,00
02.01.0002	Gestão Administrativa	13.470.000,00	13.356.000,00	12.870.000,00	8.531.150,00
02.01.0002.2002	Manutenção De Sec. Planejamento E Administração	13.470.000,00	13.356.000,00	12.870.000,00	8.531.150,00
02.01.0021	Programa De Formação Do Patrimônio Do Servidor Público - Pasesp	1.500.000,00	1.980.000,00	1.899.000,00	1.343.125,00
02.01.0021.2004	Contribuição Ao Pasesp	1.500.000,00	1.950.000,00	1.899.000,00	1.343.125,00
02.01.0022	Encargos Especiais	4.800.000,00	2.550.000,00	2.460.000,00	2.072.460,00
02.01.0022.2003	Encargos Com Precatórios E Sentenças Judiciais	4.800.000,00	2.550.000,00	2.460.000,00	2.072.460,00
02	Secretaria Municipal De Planejamento E Administração	13.420.000,00	11.904.000,00	11.486.000,00	5.485.860,00
02.02	Gabinete Do Prefeito	360.000,00	0,00	0,00	0,00
02.02.0002	Gestão Administrativa	360.000,00	0,00	0,00	0,00
02.02.0002.2007	Encargos Com Publicações E Publicidade Oficial	360.000,00	0,00	0,00	0,00
03	Secretaria Municipal De Educação	78.711.900,00	76.973.780,00	86.299.000,00	41.294.700,00
03.01	Secretaria Municipal De Educação	24.971.850,00	21.173.870,00	23.728.500,00	16.618.387,50
03.01.0004	Educação Cidadã	24.971.850,00	21.173.870,00	23.728.500,00	16.618.387,50
03.01.0004.1003	Ampliação E Recuperação De Unidades Escolares	1.850.000,00	1.350.000,00	1.560.000,00	1.105.000,00
03.01.0004.1004	Aquisição De Laboratórios Para Estudo Experimental	60.000,00	0,00	0,00	0,00
03.01.0004.1005	Reforma Do Predio Sede Da Sec. De Educação	360.000,00	90.000,00	0,00	0,00
03.01.0004.1006	Const. Ref. E Adapt. De Unidades De Ensino P/ Ed. Infantil	1.800.000,00	420.000,00	390.000,00	276.250,00
03.01.0004.1007	Implantação Do Centro De Educação Tecnológica	800.000,00	0,00	0,00	0,00
03.01.0004.1008	Aquisição De Veiculos/transporte Escolar	830.000,00	480.000,00	390.000,00	276.250,00
03.01.0004.1009	Construção E Recuperação De Quadras Em Escolas Municipais	1.050.000,00	390.000,00	0,00	0,00
03.01.0004.1010	Implantação De Abastecimento Dêgua Em Escolas	360.000,00	0,00	0,00	0,00

Sistema Integrado de Administração Financeira e Controle - SIAFCE

Emitido por: Admin em: 17/10/2020 10:10:34

Página 1 de 9



Prefeitura Municipal de União
Praça BARÃO DE GURGUEIA, 443, CENTRO, 64120-000, União-PI
CNPJ: 06.553.808/0001-30

PPA 2018 - 2021. Revisão 03
*** Projetos e Atividades por Órgãos e Unidades Orçamentárias ***
Despesa estimada 2018/2021

Código	Descrição	Valores em R\$			
		2018	2019	2020	2021
03.01.0004.1013	Implantação De Escola De Gestores	0,00	90.000,00	90.000,00	63.750,00
03.01.0004.1082	Aquisição De Suprimentos P/ Fomentar Educação	0,00	0,00	150.000,00	256.250,00
03.01.0004.2008	Manutenção Do Sistema Municipal De Ensino	9.330.000,00	9.150.000,00	10.519.500,00	7.489.712,50
03.01.0004.2009	Manutenção Do Pnae	3.360.450,00	3.636.870,00	3.990.000,00	2.926.880,00
03.01.0004.2010	Manutenção Do Transporte Escolar - Pnate	1.297.500,00	1.020.000,00	1.158.000,00	991.250,00
03.01.0004.2011	Manutenção Da Educação Infantil	570.000,00	411.000,00	411.000,00	293.125,00
03.01.0004.2012	Manutenção Do Eja	285.000,00	285.000,00	285.000,00	203.875,00
03.01.0004.2013	Quota Municipal Do Salário Educação - Ose	2.448.900,00	1.785.000,00	2.145.000,00	1.271.075,00
03.01.0004.2014	Encargos Com Transporte De Estudantes	450.000,00	300.000,00	150.000,00	56.250,00
03.01.0004.2015	Manutenção De Outros Programas Mec/Inde	890.000,00	1.178.000,00	1.170.000,00	806.750,00
03.01.0004.2016	Programa Dinheiro Direto Na Escola - Pdde	30.000,00	30.000,00	30.000,00	21.250,00
03.01.0004.2018	Manutenção Do Pnae - Patronato	0,00	300.000,00	330.000,00	233.750,00
03.01.0004.2092	Manutenção Da Educação Especial	0,00	360.000,00	360.000,00	242.000,00
03.01.0004.2096	Formação Continuada De Trabalhadores Em Educação	0,00	0,00	600.000,00	325.000,00
03	Secretaria Municipal De Educação	78.711.900,00	76.973.780,00	86.299.000,00	41.294.700,00
03.02	Fundeb	93.096.000,00	94.287.000,00	105.720.000,00	73.219.500,00
03.02.0004	Educação Cidadã	93.096.000,00	94.287.000,00	105.720.000,00	73.219.500,00
03.02.0004.1011	Contr. Ampl. E Recup. De Escolas Do Ensino Fundamental	900.000,00	300.000,00	150.000,00	156.250,00
03.02.0004.1012	Construção, Ampliação E Refor. De Escolas P/ Educ. Infantil	300.000,00	300.000,00	90.000,00	63.750,00
03.02.0004.2017	Manutenção Do Sistema Municipal De Ensino - 40%	22.071.000,00	16.356.000,00	18.705.000,00	13.501.175,00
03.02.0004.2019	Encargos Com Transporte Escolar	1.545.000,00	810.000,00	1.785.000,00	926.175,00
03.02.0004.2020	Encargos Com Magistério Da Ed. Infantil - 60%	1.110.000,00	4.275.000,00	13.209.000,00	9.115.175,00
03.02.0004.2021	Manutenção Da Educação Infantil - 40%	285.000,00	2.925.000,00	1.575.000,00	1.361.025,00
03.02.0004.2022	Encargos Com Magistério Do Eja - 60%	150.000,00	86.000,00	2.751.000,00	2.334.525,00
03.02.0004.2023	Manutenção De Eja	135.000,00	135.000,00	135.000,00	90.625,00
03.02.0004.2091	Encargos Com Magistério Do Ensino Fundamental - 80%	66.800.000,00	68.970.000,00	65.480.000,00	44.351.300,00
03.02.0004.2094	Encargos Com Educação Especial	0,00	150.000,00	1.860.000,00	1.319.500,00
04	Secretaria Municipal De Saúde	40.635.400,00	46.560.766,00	55.026.766,00	25.460.400,00

Sistema Integrado de Administração Financeira e Controle - SIAFCE

Emitido por: Admin em: 17/10/2020 10:10:34

Página 2 de 9



Prefeitura Municipal de União
Praça BARÃO DE GURGUEIA, 443, CENTRO, 64120-000, União-PI
CNPJ: 06.553.806/0001-30

PPA 2018 - 2021. Revisão 03

*** Projetos e Atividades por Órgãos e Unidades Orçamentárias ***
Despesa estimada 2018/2021

Código	Descrição	Valores em R\$			
		2018	2019	2020	2021
04.01	Fundo Municipal De Saude Fms	47.723.100,00	64.476.949,00	55.282.149,00	39.680.305,88
04.01.0006	Vigilância Em Saúde	963.600,00	1.110.000,00	1.101.000,00	880.975,00
04.01.0006.2028	Ações De Vigilância Epidemiológica - Vig. Em Saúde - Pp/ Eod	885.000,00	1.059.000,00	1.050.000,00	827.150,00
04.01.0006.2029	Ações De Vigilância Sanitária	78.600,00	51.000,00	51.000,00	53.825,00
04.01.0005	Saúde E Qualidade De Vida	46.759.500,00	53.366.949,00	54.181.149,00	38.799.330,88
04.01.0005.1014	Construção Da Sede Do Caps	1.050.000,00	900.000,00	0,00	0,00
04.01.0005.1015	Const. Ref. E Ampl. De Postos E Unidades De Saúde	900.000,00	900.000,00	1.800.000,00	1.275.000,00
04.01.0005.1017	Construção Reforma E Ampliação Do Prédio Da Sec De Saúde	1.050.000,00	900.000,00	300.000,00	162.500,00
04.01.0005.1018	Reaparelhamentos De Unidades De Saúde	600.000,00	540.000,00	600.000,00	365.000,00
04.01.0005.1019	Aquisição De Veiculos/ Ambulância	450.000,00	240.000,00	840.000,00	445.000,00
04.01.0005.1020	Aquisição De Equipamentos Do Centro De Fisioterapia.	150.000,00	180.000,00	75.000,00	28.125,00
04.01.0005.1021	Construção E Aparelhagem De Academias De Saúde	300.000,00	300.000,00	300.000,00	212.500,00
04.01.0005.1022	Aquisição De Equipamentos Para Laboratórios	600.000,00	300.000,00	600.000,00	325.000,00
04.01.0005.1023	Reforma Da Sede Do Samu	600.000,00	600.000,00	0,00	0,00
04.01.0005.1060	Informatização De Postos E Unidades De Saúde	0,00	0,00	900.000,00	537.500,00
04.01.0005.1061	Perfuração De Poços Em Unidades Básicas De Saúde	0,00	0,00	240.000,00	170.000,00
04.01.0005.2024	Manutenção Das Ações E Serv. Públicos De Saúde	19.740.000,00	23.175.000,00	20.547.000,00	15.156.825,00
04.01.0005.2025	Manutenção Do Centro De Fisioterapia	468.000,00	708.000,00	714.000,00	490.950,00
04.01.0005.2026	Manutenção Programa Nasf	1.380.000,00	1.385.000,00	792.000,00	512.500,00
04.01.0005.2027	Manutenção Ceo	930.000,00	1.215.000,00	785.000,00	566.075,00
04.01.0005.2030	Ações De Assistência Farmacêutica Básica	1.590.000,00	1.290.000,00	2.010.000,00	1.223.750,00
04.01.0005.2031	Ações Do Programa De Ag. Comunitários De Saúde De Saúde Acs	5.589.000,00	5.232.000,00	7.263.000,00	5.270.625,00
04.01.0005.2032	Ações Do Programa De Saúde Da Família - Paf	6.060.000,00	7.545.000,00	6.744.000,00	4.999.000,00
04.01.0005.2033	Ações Do Programa De Incentivo à Saúde Bucal- Pab	2.460.000,00	2.625.000,00	4.095.000,00	2.670.125,00
04.01.0005.2034	Manutenção Do Programa Mais Médicos	0,00	217.800,00	306.000,00	236.750,00
04.01.0005.2035	Ações Do Programa De Assist. Psicossocial - Caps/ Caps Ad	1.845.000,00	2.730.000,00	2.801.000,00	1.850.175,00
04.01.0005.2036	Programa De Cofinanciamento Estadual	0,00	1.375.149,00	1.375.149,00	1.081.680,88
04.01.0005.2037	Manutenção Do Programa Melhor Em Casa	300.000,00	156.000,00	156.000,00	159.100,00

Sistema Integrado de Administração Financeira e Controle - SIAFCD

Emitido por: Admin em: 17/10/2020 10:10:34

Página 3 de 9



Prefeitura Municipal de União
Praça BARÃO DE GURGUEIA, 443, CENTRO, 64120-000, União-PI
CNPJ: 06.553.806/0001-30

PPA 2018 - 2021. Revisão 03

*** Projetos e Atividades por Órgãos e Unidades Orçamentárias ***
Despesa estimada 2018/2021

Código	Descrição	Valores em R\$			
		2018	2019	2020	2021
04.01.0005.2038	Manutenção De Academias De Saúde	226.000,00	163.000,00	108.000,00	78.500,00
04.01.0005.2039	Manutenção Do Samu	472.500,00	780.000,00	1.050.000,00	892.550,00
04.01.0005.2097	Ações De Entendimento De Emergências De Saúde Pública	0,00	0,00	0,00	300.000,00
04	Secretaria Municipal De Saude	40.635.400,00	46.560.766,00	55.026.766,00	25.460.400,00
04.02	Hospital Municipal	13.230.000,00	15.364.200,00	27.258.000,00	16.732.650,00
04.02.0005	Saúde E Qualidade De Vida	13.230.000,00	15.364.200,00	27.258.000,00	16.732.650,00
04.02.0005.1024	Reforma E Ampliação Do Hospital Municipal	800.000,00	600.000,00	9.000.000,00	4.375.000,00
04.02.0005.1025	Aquisição De Equipamento P/ Hospital	300.000,00	300.000,00	1.500.000,00	712.500,00
04.02.0005.2040	Manutenção Do Hospital Municipal	12.330.000,00	14.464.200,00	16.758.000,00	11.645.150,00
05	Secretaria Municipal De Ação Social E Cidadania	6.506.200,00	6.716.400,00	6.860.800,00	3.247.400,00
05.01	Secretaria Municipal De Ação Social E Cidadania	3.630.000,00	3.894.000,00	3.219.000,00	2.283.625,00
05.01.0008	Proteção Social	3.630.000,00	3.894.000,00	3.219.000,00	2.283.625,00
05.01.0008.2042	Manutenção Da Sec. De Ação Social E Cidadania	3.630.000,00	3.894.000,00	3.219.000,00	2.283.625,00
05	Secretaria Municipal De Ação Social E Cidadania	6.506.200,00	6.716.400,00	6.860.800,00	3.247.400,00
05.02	Fundo Municipal De Assistência Social - Fmas	5.634.300,00	5.721.600,00	6.607.200,00	4.493.300,00
05.02.0007	Proteção à Criança E Ao Adolescente	421.200,00	481.200,00	706.200,00	491.525,00
05.02.0007.2047	Primeira Infância Do Suas - Criança Feliz	270.000,00	330.000,00	420.000,00	295.200,00
05.02.0007.2050	Ações Estratégicas Do Prog. De Erradicação Do Trabalho Infantil - Aepeti	151.200,00	151.200,00	286.200,00	196.325,00
05.02.0015	Morar Bem	390.000,00	255.000,00	255.000,00	170.825,00
05.02.0015.2054	Programa De Melhoria De Habitações Populares Na Zona Urbana	150.000,00	105.000,00	105.000,00	74.375,00
05.02.0015.2055	Programa De Melhoria De Habitações Populares Na Zona Rural	150.000,00	150.000,00	150.000,00	96.250,00
05.02.0008	Proteção Social	4.913.100,00	4.985.400,00	5.646.000,00	3.831.150,00
05.02.0008.1026	Aquisição De Veiculos P/ Programas Sociais	390.000,00	330.000,00	0,00	0,00
05.02.0008.1027	Adaptação E Reforma De Prédios P/ Funcionamento Dos Programas Sociais	600.000,00	390.000,00	900.000,00	437.500,00
05.02.0008.2043	Manutenção Do Fmas	255.000,00	249.000,00	225.000,00	141.875,00
05.02.0008.2044	Concessão De Benefícios Eventuais	900.000,00	879.000,00	728.000,00	428.375,00
05.02.0008.2045	Ações Do Programa Cidadania Ativa	150.000,00	210.000,00	210.000,00	148.750,00
05.02.0008.2046	Ações E Capacitações, Treinamentos E Realização De Conferências	105.000,00	265.000,00	273.000,00	159.475,00

Sistema Integrado de Administração Financeira e Controle - SIAFCD

Emitido por: Admin em: 17/10/2020 10:10:34

Página 4 de 9



Prefeitura Municipal de União
Praça BARÃO DE GURGUEIA, 443, CENTRO, 64120-000, União-PI
CNPJ: 06.553.806/0001-30

PPA 2018 - 2021. Revisão 03
*** Projetos e Atividades por Órgãos e Unidades Orçamentárias ***
Despesa estimada 2018/2021

Código	Descrição	2018	2019	2020	2021
05.02.0008.2048	Serviços De Proteção Social Básica (solv - Pbf)	1.833.800,00	1.623.000,00	1.458.000,00	1.021.350,00
05.02.0008.2049	Serviços De Proteção Social Especial De Média Complexidade (pseef)	234.000,00	342.000,00	372.000,00	230.500,00
05.02.0008.2051	Igd Suas - Apoio à Organização E Gestão Do Suas	152.400,00	152.400,00	330.000,00	253.250,00
05.02.0008.2052	Igd pbf - Apoio à Organização E Gestão Do Suas	443.100,00	405.000,00	765.000,00	519.275,00
05.02.0008.2053	Manut. Do Programa De Geração De Renda	150.000,00	150.000,00	150.000,00	106.250,00
05.02.0008.2095	Programa Acessuas Trabalho	0,00	0,00	234.000,00	165.750,00
05.02.0008.2098	Ações Sociais De Enfrentamento Da Emergência De Saúde Pública	0,00	0,00	0,00	218.800,00
05	Secretaria Municipal De Ação Social E Cidadania	6.805.200,00	6.718.400,00	6.890.800,00	3.247.400,00
05.03	Fundo Municipal Dos Direitos Da Criança E Do Adolescente - Fmdca	495.000,00	459.000,00	465.000,00	329.675,00
05.03.0007	Proteção à Criança E Ao Adolescente	495.000,00	459.000,00	465.000,00	329.675,00
05.03.0007.2041	Manutenção Do Conselho Tutelar	315.000,00	279.000,00	285.000,00	202.175,00
05.03.0007.2056	Apoio A Projetos E Ações De Projetos à Criança E Ao Adolescente	90.000,00	90.000,00	90.000,00	63.750,00
05.03.0007.2057	Implantação E Desenv. Do Sines	90.000,00	90.000,00	90.000,00	63.750,00
06	Secretaria Municipal De Finanças	4.746.000,00	6.116.000,00	6.736.000,00	2.471.800,00
06.01	Secretaria Municipal De Finanças	7.119.000,00	9.174.000,00	10.104.000,00	6.280.800,00
06.01.0003	Gestão Financeira	2.895.000,00	3.150.000,00	3.795.000,00	2.518.425,00
06.01.0003.2058	Manutenção Das Atividades Da Gestão Financeira	2.895.000,00	3.150.000,00	3.795.000,00	2.518.425,00
06.01.0022	Encargos Especiais	4.224.000,00	6.024.000,00	6.309.000,00	3.742.375,00
06.01.0022.2059	Encargos Com A Dívida Pública	4.224.000,00	6.024.000,00	6.309.000,00	3.742.375,00
07	Secretaria Municipal De Agricultura E Meio Ambiente	1.626.000,00	1.836.000,00	1.764.000,00	1.017.800,00
07.01	Secretaria Municipal De Agricultura E Meio Ambiente	2.439.000,00	2.754.000,00	2.646.000,00	2.010.050,00
07.01.0002	Gestão Administrativa	1.932.000,00	2.397.000,00	2.091.000,00	1.621.925,00
07.01.0002.1028	Reforma E Resparhecimento Predio Sec. De Agricultura	240.000,00	120.000,00	0,00	0,00
07.01.0002.1029	Aquisição De Veiculos/motos	72.000,00	72.000,00	72.000,00	51.000,00
07.01.0002.2062	Manutenção Da Sec. Agric. E Meio Ambiente	1.620.000,00	2.205.000,00	2.019.000,00	1.570.925,00
07.01.0009	Desenvolvimento Rural	507.000,00	357.000,00	555.000,00	388.125,00
07.01.0009.1030	Implantação De Sistemas De Irrigação	180.000,00	30.000,00	60.000,00	42.500,00
07.01.0009.1031	Implantação De Viveiro De Mudas Nativas E Frutíferas	80.000,00	60.000,00	90.000,00	63.750,00

Sistema Integrado de Administração Financeira e Controle - SIAFCC

Emitido por: Admin em: 17/10/2020 10:10:34

Página 5 de 9



Prefeitura Municipal de União
Praça BARÃO DE GURGUEIA, 443, CENTRO, 64120-000, União-PI
CNPJ: 06.553.806/0001-30

PPA 2018 - 2021. Revisão 03
*** Projetos e Atividades por Órgãos e Unidades Orçamentárias ***
Despesa estimada 2018/2021

Código	Descrição	2018	2019	2020	2021
07.01.0009.2060	Implantação De Projeto De Piscicultura, Ovinos E Caprinos	180.000,00	150.000,00	270.000,00	186.250,00
07.01.0009.2061	Ações De Incentivo à Defesa Sanitária Vegetal	27.000,00	27.000,00	45.000,00	31.875,00
07.01.0009.2063	Encargos Com Seguro Garantia Safra	90.000,00	90.000,00	90.000,00	63.750,00
08	Secretaria Municipal De Obras E Serviços Públicos	25.800.000,00	29.172.804,00	22.736.800,00	9.201.500,00
08.01	Secretaria Municipal De Obras E Serviços Públicos	38.700.000,00	43.758.906,00	34.105.200,00	21.990.950,00
08.01.0018	Proteção E Conservação Ambiental	1.980.000,00	1.140.000,00	3.093.000,00	1.689.675,00
08.01.0018.1041	Recuperação Da Barragem Felinto Rego	330.000,00	330.000,00	1.350.000,00	816.250,00
08.01.0018.1045	Construção E Restauração De Praças	600.000,00	300.000,00	300.000,00	212.500,00
08.01.0018.1046	Revitalização Do Parque Beira Rio	1.050.000,00	510.000,00	1.443.000,00	661.125,00
08.01.0002	Gestão Administrativa	4.980.000,00	8.061.000,00	5.145.000,00	4.046.975,00
08.01.0002.1032	Ampliação E Reforma Do Prédio Da Sec. Obras	150.000,00	150.000,00	0,00	0,00
08.01.0002.1048	Reforma Do Prédio Da Prefeitura	1.200.000,00	600.000,00	0,00	0,00
08.01.0002.2064	Manutenção Da Sec. De Obras E Serv. Públicos	3.420.000,00	7.041.000,00	4.515.000,00	3.561.325,00
08.01.0002.2065	Manutenção E Conservação De Obras E Logradouros Públicos	210.000,00	270.000,00	630.000,00	485.650,00
08.01.0009	Desenvolvimento Rural	5.550.000,00	2.016.000,00	1.155.000,00	818.125,00
08.01.0009.1044	Construção De Estradas Vicinais	5.250.000,00	1.650.000,00	0,00	0,00
08.01.0009.2068	Conservação De Estradas Municipais	300.000,00	366.000,00	1.155.000,00	818.125,00
08.01.0012	Urbanizar	19.830.000,00	27.525.000,00	21.285.000,00	13.418.375,00
08.01.0012.1033	Pavimentação E Recuperação De Vias Públicas	8.550.000,00	6.000.000,00	5.400.000,00	3.275.300,00
08.01.0012.1034	Construção E Reforma De Cemitérios Na Zona Urbana E Rural	750.000,00	390.000,00	390.000,00	276.250,00
08.01.0012.1043	Const. Ampl. E Ref. De Rede De Energia Elétrica	630.000,00	315.000,00	0,00	0,00
08.01.0012.1059	Programa Avançar Cidades	0,00	9.000.000,00	3.000.000,00	1.125.000,00
08.01.0012.2066	Encargos Com Limpeza Pública	4.230.000,00	5.790.000,00	5.475.000,00	3.638.125,00
08.01.0012.2069	Manutenção Serviços De Iluminação Pública	5.670.000,00	6.030.000,00	7.020.000,00	5.103.700,00
08.01.0011	Desporto E Lazer	1.508.000,00	1.320.000,00	0,00	0,00
08.01.0011.1049	Revitalização De Praça Com Parque De Brinquedos Híbridos No Polo Novo Nilo	900.000,00	860.000,00	0,00	0,00
08.01.0011.1050	Revitalização / Criação De Praça Central Do Polo David Caldas	600.000,00	860.000,00	0,00	0,00
08.01.0014	Água é Vida	990.000,00	510.000,00	810.000,00	473.750,00

Sistema Integrado de Administração Financeira e Controle - SIAFCC

Emitido por: Admin em: 17/10/2020 10:10:34

Página 6 de 9



Prefeitura Municipal de União
 Praça BARÃO DE GURGUEIA, 443, CENTRO, 64120-000, União-PI
 CNPJ: 06.553.606/0001-30

PPA 2018 - 2021. Revisão 03

*** Projetos e Atividades por Órgãos e Unidades Orçamentárias ***
 Despesa estimada 2018/2021

Código	Descrição	2018	2019	2020	2021	Valores em R\$
08.01.0014.1035	Implantação De Sistema De Abastecimento D' Agua	390.000,00	210.000,00	210.000,00	148.750,00	
08.01.0014.1038	Construção De Poços E Reservatórios De Agua	800.000,00	300.000,00	600.000,00	325.000,00	
08.01.0019	Abastecimento E Comercialização	300.000,00	150.000,00	150.000,00	106.250,00	
08.01.0019.1042	Construção E Reforma De Mercados Públicos	300.000,00	150.000,00	150.000,00	106.250,00	
08.01.0016	Sanear	3.420.000,00	2.280.900,00	1.710.900,00	901.887,50	
08.01.0016.1036	Construção E Rest. De Lavanderia E Chafarizes	120.000,00	120.000,00	0,00	0,00	
08.01.0016.1037	Implantação De Melhorias Sanitárias Domiciliares	80.000,00	750.900,00	750.900,00	531.897,50	
08.01.0016.1039	Construção De Aterro Sanitário	1.950.000,00	630.000,00	630.000,00	238.250,00	
08.01.0016.1040	Aquisição De Veículo Coletor De Lixo	900.000,00	450.000,00	0,00	0,00	
08.01.0016.2067	Implantação Plano Saneamento Básico	390.000,00	330.000,00	330.000,00	133.750,00	
08.01.0015	Morar Bem	150.000,00	756.000,00	756.300,00	535.712,50	
08.01.0015.1047	Implantação De Melhorias Habitacionais Para Controle De Doença De Chagas	150.000,00	756.000,00	756.300,00	535.712,50	
09	Secretaria Municipal De Desenvolvimento	700.000,00	910.000,00	948.000,00	442.000,00	
09.01	Secretaria Municipal De Desenvolvimento	1.050.000,00	1.385.000,00	1.422.000,00	975.250,00	
09.01.0002	Gestão Administrativa	510.000,00	930.000,00	938.000,00	633.125,00	
09.01.0002.2070	Manutenção Das Atividades De Planejamento E Orçamento	510.000,00	930.000,00	938.000,00	633.125,00	
09.01.0010	Economia Forte	540.000,00	435.000,00	483.000,00	342.125,00	
09.01.0010.1051	Aquisição De Equip. P/ Realização De Feiras E Eventos	90.000,00	90.000,00	135.000,00	95.625,00	
09.01.0010.1052	Estruturação E Implementação Da Sala Do Empreendedor	90.000,00	90.000,00	90.000,00	63.750,00	
09.01.0010.2071	Apoio E Realização De Feiras E Eventos	360.000,00	255.000,00	258.000,00	182.750,00	
10	Secretaria Municipal De Esportes E Lazer	960.000,00	914.000,00	2.088.000,00	773.700,00	
10.01	Secretaria Municipal De Esportes E Lazer	1.440.000,00	1.371.000,00	3.132.000,00	1.948.200,00	
10.01.0002	Gestão Administrativa	615.000,00	891.000,00	1.062.000,00	799.950,00	
10.01.0002.2072	Manutenção Da Secretaria De Esportes E Lazer	615.000,00	891.000,00	1.062.000,00	799.950,00	
10.01.0011	Desporto E Lazer	825.000,00	480.000,00	2.070.000,00	1.148.250,00	
10.01.0011.1053	Construção De Campo De Futebol Na Sede E Zona Rural	120.000,00	60.000,00	60.000,00	42.500,00	
10.01.0011.1054	Reforma Do Estádio Dr. Segismundo Alencar	165.000,00	90.000,00	60.000,00	42.500,00	
10.01.0011.1055	Construção E Reforma De Quadras	120.000,00	60.000,00	60.000,00	42.500,00	

Sistema Integrado de Administração Financeira e Controle - SIAFCE

Emitido por: Admin em: 17/10/2020 10:10:34

Página 7 de 9




Prefeitura Municipal de União
 Praça BARÃO DE GURGUEIA, 443, CENTRO, 64120-000, União-PI
 CNPJ: 06.553.606/0001-30

PPA 2018 - 2021. Revisão 03


*** Projetos e Atividades por Órgãos e Unidades Orçamentárias ***
 Despesa estimada 2018/2021

Código	Descrição	2018	2019	2020	2021	Valores em R\$
10.01.0011.1063	Construção De Ginásio Poliesportivo	0,00	0,00	1.530.000,00	783.750,00	
10.01.0011.2073	Realização E Apoio A Eventos E Ações De Esporte E Lazer	420.000,00	270.000,00	380.000,00	237.000,00	
11	Controladoria Geral Do Município	221.000,00	229.000,00	222.000,00	110.000,00	
11.01	Controladoria Geral Do Município	331.500,00	343.500,00	333.000,00	234.875,00	
11.01.0002	Gestão Administrativa	331.500,00	343.500,00	333.000,00	234.875,00	
11.01.0002.2074	Manutenção Das Atividades De Controle Interno	331.500,00	343.500,00	333.000,00	234.875,00	
12	Procuradoria Geral Do Município	215.000,00	366.000,00	398.000,00	168.000,00	
12.01	Procuradoria Geral Do Município	322.500,00	549.000,00	597.000,00	391.875,00	
12.01.0002	Gestão Administrativa	322.500,00	549.000,00	597.000,00	391.875,00	
12.01.0002.2075	Manutenção Das Atividades Da Procuradoria	322.500,00	549.000,00	597.000,00	391.875,00	
13	Fundo Municipal De Previdência Dos Servidores Municipais	20.000.000,00	20.000.000,00	24.876.000,00	12.950.000,00	
13.01	Fundo De Previdência Dos Servidores Municipais - Previunião	30.000.000,00	30.000.000,00	37.314.000,00	26.942.750,00	
13.01.0020	Previdência Municipal	27.000.000,00	27.000.000,00	33.714.000,00	24.392.750,00	
13.01.0020.2076	Serviços Administrativos	891.000,00	891.000,00	1.393.200,00	966.850,00	
13.01.0020.2077	Benefícios Previdenciários	26.109.000,00	26.109.000,00	32.320.800,00	23.405.900,00	
13.01.0099	Reservas	3.000.000,00	3.000.000,00	3.600.000,00	2.550.000,00	
13.01.0099.2078	Reserva De Contingência	3.000.000,00	3.000.000,00	3.600.000,00	2.550.000,00	
14	Secretaria Municipal De Cultura E Turismo	2.820.000,00	2.642.000,00	2.482.000,00	1.082.500,00	
14.01	Secretaria Municipal De Cultura E Turismo	3.780.000,00	3.723.000,00	3.438.000,00	2.291.750,00	
14.01.0002	Gestão Administrativa	540.000,00	753.000,00	483.000,00	358.625,00	
14.01.0002.1057	Reforma E Ampliação Da Sec. De Cultura	120.000,00	120.000,00	0,00	0,00	
14.01.0002.2080	Manutenção Da Sec. De Cultura	420.000,00	633.000,00	483.000,00	358.625,00	
14.01.0013	União Cultural	3.240.000,00	2.970.000,00	2.955.000,00	1.933.125,00	
14.01.0013.1056	Aquisição De Equip. Para Banda De Música E Orquestra Sinfônica	45.000,00	45.000,00	45.000,00	31.875,00	
14.01.0013.2079	Encargos Com Implantação E Manut. Da Orquestra Sinfônica	180.000,00	165.000,00	185.000,00	118.875,00	
14.01.0013.2081	Encargos Com Banda De Música	285.000,00	210.000,00	210.000,00	148.750,00	
14.01.0013.2082	Encargos Com Atividades Culturais E Artísticas	2.285.000,00	2.055.000,00	2.040.000,00	1.285.000,00	
14.01.0013.2083	Implantação E Manutenção Do Projeto Praça Da Arte	315.000,00	165.000,00	185.000,00	118.875,00	

Sistema Integrado de Administração Financeira e Controle - SIAFCE

Emitido por: Admin em: 17/10/2020 10:10:34

Página 8 de 9





"Verba Volant, Scripta Manet"



Prefeitura Municipal de União
Praça BARÃO DE GURGUEIA, 443, CENTRO, 64120-000, União-PI
CNPJ: 06.553.808/0001-30

PPA 2018 - 2021. Revisão 03
*** Projetos e Atividades por Órgãos e Unidades Orçamentárias ***
Despesa estimada 2018/2021

Código	Descrição	Valores em R\$			
		2018	2019	2020	2021
14.01.0013.2084	Ações Apoio A Grupos Culturais De Raiz	150.000,00	150.000,00	150.000,00	106.250,00
14.01.0013.2093	Encargos Com Implantação E Manutenção Da Companhia De Teatro Municipal	0,00	180.000,00	180.000,00	127.500,00
14	Secretaria Municipal De Cultura E Turismo	2.820.000,00	2.642.000,00	2.432.000,00	1.082.500,00
14.02	Fundo Municipal De Cultura	450.000,00	240.000,00	240.000,00	170.000,00
14.02.0013	União Cultural	450.000,00	240.000,00	240.000,00	170.000,00
14.02.0013.2085	Apoio E Planejamento De Projetos Culturais	450.000,00	240.000,00	240.000,00	170.000,00
15	Superintendência Municipal De Transportes E Trânsito	1.398.800,00	1.398.800,00	1.398.800,00	899.300,00
15.01	Superintendência Municipal De Transportes E Trânsito	2.097.900,00	2.097.900,00	2.097.900,00	1.486.012,50
15.01.0002	Gestão Administrativa	771.000,00	771.000,00	0,00	0,00
15.01.0002.2086	Manutenção Da Sup. De Transp. E Trânsito	771.000,00	771.000,00	0,00	0,00
15.01.0017	Trânsito Livre	1.326.900,00	1.326.900,00	2.097.900,00	1.486.012,50
15.01.0017.1058	Implantação De Sinalização Em Vias Publicas	150.000,00	150.000,00	921.000,00	652.375,00
15.01.0017.2087	Encargos Com Educação De Trânsito	93.000,00	93.000,00	93.000,00	65.875,00
15.01.0017.2088	Encargos Com Engenharia De Tráfego	228.000,00	228.000,00	228.000,00	161.500,00
15.01.0017.2089	Manutenção De Fiscalização De Trânsito	855.900,00	855.900,00	855.900,00	606.262,50
16	Gabinete Do Prefeito	1.730.000,00	2.340.000,00	2.474.000,00	1.297.000,00
16.01	Gabinete Do Prefeito	2.595.000,00	3.510.000,00	3.711.000,00	2.688.625,00
16.01.0002	Gestão Administrativa	2.595.000,00	3.510.000,00	3.711.000,00	2.688.625,00
16.01.0002.2005	Manutenção Do Gabinete Do Prefeito	2.385.000,00	2.760.000,00	2.991.000,00	2.108.625,00
16.01.0002.2006	Encargos Com Appm E Cnm	210.000,00	210.000,00	180.000,00	127.500,00
16.01.0002.2007	Encargos Com Publicações E Publicidade Oficial	0,00	540.000,00	540.000,00	452.500,00
99	Reserva De Contingência	600.000,00	600.000,00	600.000,00	300.000,00
99.99	Reserva De Contingência	900.000,00	900.000,00	900.000,00	637.500,00
99.99.0099	Reservas	900.000,00	900.000,00	900.000,00	637.500,00
99.99.0099.2090	Reserva Contingencia	900.000,00	900.000,00	900.000,00	637.500,00
Totais		205.073.260,00	213.916.968,00	232.629.966,00	109.630.960,00

Sistema Integrado de Administração Financeira e Controle - SIAFCC

Emitido por: Admin em: 17/10/2020 10:10:34

Página 9 de 9



Prefeitura Municipal de União
Praça BARÃO DE GURGUEIA, 443, CENTRO, 64120-000, União-PI
CNPJ: 06.553.808/0001-30

PPA 2018 - 2021. Revisão 03
Despesa por funções e subfunções
Despesa estimada 2018/2021

Função	Subfunção	Descrição	Valores em R\$			
			2018	2019	2020	2021
01		Legislação	4.983.180,00	5.239.818,00	5.284.000,00	3.629.000,00
01	31	Ação Legislativa	4.983.180,00	5.239.818,00	5.284.000,00	3.629.000,00
04		Administração	17.350.000,00	20.287.000,00	17.840.000,00	8.524.400,00
04	121	Planejamento e Orçamento	340.000,00	620.000,00	626.000,00	281.000,00
04	122	Administração Geral	14.859.000,00	17.318.000,00	14.462.000,00	7.038.100,00
04	123	Administração Financeira	1.930.000,00	2.100.000,00	2.530.000,00	1.095.300,00
04	124	Controle Interno	221.000,00	229.000,00	222.000,00	110.000,00
08		Assistência Social	6.306.200,00	6.546.400,00	6.690.800,00	3.172.400,00
08	243	Assistência à Criança e ao Adolescente	610.800,00	628.800,00	780.800,00	382.000,00
08	244	Assistência Comunitária	5.695.400,00	5.919.600,00	5.910.000,00	2.790.400,00
09		Previdência Social	18.000.000,00	18.000.000,00	22.476.000,00	11.750.000,00
09	272	Previdência do Regime Estatutário	18.000.000,00	18.000.000,00	22.476.000,00	11.750.000,00
10		Saúde	40.635.400,00	46.560.766,00	55.028.766,00	25.460.400,00
10	301	Atenção Básica	26.856.000,00	30.721.986,00	31.718.766,00	16.214.000,00
10	302	Assistência Hospitalar e Ambulatorial	12.077.000,00	14.238.800,00	21.236.000,00	8.008.300,00
10	303	Suporte Profilático e Terapêutico	1.080.000,00	860.000,00	1.340.000,00	470.000,00
10	304	Vigilância Sanitária	52.400,00	34.000,00	34.000,00	34.700,00
10	305	Vigilância Epidemiológica	590.000,00	706.000,00	700.000,00	433.400,00
12		Educação	76.711.900,00	76.973.780,00	86.299.000,00	41.294.700,00
12	361	Ensino Fundamental	74.921.900,00	70.355.780,00	71.935.000,00	33.784.600,00
12	362	Ensino Médio	0,00	200.000,00	220.000,00	110.000,00
12	365	Educação Infantil	2.710.000,00	5.554.000,00	10.450.000,00	5.231.200,00
12	366	Educação de Jovens e Adultos	380.000,00	324.000,00	2.114.000,00	1.439.900,00
12	367	Educação Especial	0,00	340.000,00	1.480.000,00	729.000,00
12	368	Educação Básica	700.000,00	200.000,00	100.000,00	0,00
13		Cultura	2.820.000,00	2.642.000,00	2.432.000,00	1.082.500,00
13	392	Difusão Cultural	2.460.000,00	2.140.000,00	2.130.000,00	905.000,00
15		Urbanismo	14.924.600,00	19.744.600,00	17.170.600,00	6.805.200,00

Sistema Integrado de Administração Financeira e Controle - SIAFCC

Emitido por: Admin em: 17/10/2020 10:10:40

Página 1 de 2



Prefeitura Municipal de União
Praça BARÃO DE GURGUEIA, 443, CENTRO, 64120-000, União-PI
CNPJ: 06.553.806/0001-30

15	451	Infra-estrutura Urbana	7.692.000,00	11.232.000,00	8.208.000,00	2.232.700,00
15	452	Serviços Urbanos	7.170.800,00	8.450.800,00	8.900.800,00	4.341.500,00
16		Habituação	380.000,00	754.004,00	674.200,00	327.100,00
16	481	Habituação Rural	200.000,00	604.004,00	604.200,00	292.100,00
16	482	Habituação Urbana	100.000,00	70.000,00	70.000,00	35.000,00
17		Saneamento	2.868.000,00	1.780.600,00	1.680.600,00	430.300,00
17	511	Saneamento Básico Rural	2.000.000,00	1.280.600,00	1.460.600,00	420.300,00
17	512	Saneamento Básico Urbano	868.000,00	520.000,00	220.000,00	10.000,00
18		Gestão Ambiental	220.000,00	220.000,00	900.000,00	310.000,00
18	541	Preservação e Conservação Ambiental	220.000,00	220.000,00	900.000,00	310.000,00
20		Agricultura	1.828.000,00	1.938.000,00	1.864.000,00	1.067.800,00
20	605	Abastecimento	200.000,00	100.000,00	100.000,00	50.000,00
20	607	Irrigação	120.000,00	20.000,00	40.000,00	20.000,00
20	608	Promoção da Produção Agropecuária	200.000,00	200.000,00	300.000,00	145.000,00
20	609	Defesa Agropecuária	18.000,00	18.000,00	30.000,00	15.000,00
23		Comércio e Serviços	360.000,00	290.000,00	322.000,00	161.000,00
23	691	Promoção Comercial	360.000,00	290.000,00	322.000,00	161.000,00
25		Energia	420.000,00	210.000,00	0,00	0,00
25	752	Energia Elétrica	420.000,00	210.000,00	0,00	0,00
26		Transporte	3.700.000,00	1.344.000,00	770.000,00	385.000,00
26	782	Transporte Rodoviário	3.700.000,00	1.344.000,00	770.000,00	385.000,00
27		Desporto e Lazer	1.960.000,00	1.794.000,00	2.088.000,00	773.700,00
27	812	Desporto Comunitário	550.000,00	320.000,00	1.380.000,00	372.000,00
27	813	Lazer	1.000.000,00	880.000,00	0,00	0,00
28		Encargos Especiais	7.016.000,00	7.016.000,00	7.112.000,00	3.157.460,00
28	843	Serviço de Dívida Interna	2.816.000,00	4.016.000,00	4.206.000,00	1.376.500,00
28	846	Outros Encargos Especiais	4.200.000,00	3.000.000,00	2.906.000,00	1.780.960,00
99		Reservas	2.600.000,00	2.600.000,00	3.000.000,00	1.500.000,00
99	997	Reserva ao RPPS	2.000.000,00	2.000.000,00	2.400.000,00	1.200.000,00
99	999	Reserva de Contingência	600.000,00	600.000,00	600.000,00	300.000,00
Totais			205.073.260,00	213.918.968,00	232.628.966,00	109.630.960,00

Sistema Integrado de Administração Financeira e Controle - SIAFCE

Emitido por: Admin em: 17/10/2020 10:10:40

Página 2 de 2



Prefeitura Municipal de União
Praça BARÃO DE GURGUEIA, 443, CENTRO, 64120-000, União-PI
CNPJ: 06.553.806/0001-30

PPA 2018 - 2021. Revisão 03
*** Demonstrativo detalhado do PPA ***
Despesa estimada 2018/2021

							Metas financeiras em R\$			
							2018	2019	2020	2021
Orgão: 01 - CÂMARA MUNICIPAL										
APOIO ADMINISTRATIVO										
01 Administração Legislativa										
Ação: 1001 INVESTIMENTOS A CARGO DA CÂMARA MUNICIPAL										
Produto:										
Unid. de medida:										
Metas físicas: 2018: 0,00 2019: 0,00 2020: 0,00 2021: 0,00										
							180.000,00	234.000,00	210.000,00	338.750,00
Ação: 2001 MANUTENÇÃO E FUNCIONAMENTO DA CÂMARA MUNICIPAL										
Produto:										
Unid. de medida:										
							7.294.740,00	7.625.727,00	9.198.000,00	6.813.750,00
Total por programa =							7.474.740,00	7.859.727,00	9.398.000,00	7.152.500,00
Total por órgão =							7.474.740,00	7.859.727,00	9.398.000,00	7.152.500,00
Orgão: 02 - SECRETARIA MUNICIPAL DE PLANEJAMENTO E ADMINISTRAÇÃO										
APOIO ADMINISTRATIVO										
02 Gestão Administrativa										
Ação: 2002 MANUTENÇÃO DA SEC. PLANEJAMENTO E ADMINISTRAÇÃO										
Produto:										
Unid. de medida:										
							13.470.000,00	13.356.000,00	12.870.000,00	8.531.150,00
Ação: 2007 ENCARGOS COM PUBLICAÇÕES E PUBLICIDADE OFICIAL										
Produto:										
Unid. de medida:										
							380.000,00	0,00	0,00	0,00
Total por programa =							13.830.000,00	13.356.000,00	12.870.000,00	8.531.150,00
21 Programa de Formação do Patrimônio do Servidor Público - PASEP										
Ação: 2004 CONTRIBUIÇÃO AO PASEP										
Produto:										
Unid. de medida:										
							1.500.000,00	1.950.000,00	1.899.000,00	1.343.125,00

Sistema Integrado de Administração Financeira e Controle - SIAFCE

Emitido por: Admin em: 17/10/2020 10:10:44

Página 1 de 27



Prefeitura Municipal de União
Praça BARÃO DE GURGUEIA, 443, CENTRO, 64120-000, União-PI
CNPJ: 06.553.808/0001-30

PPA 2018 - 2021. Revisão 03
*** Demonstrativo detalhado do PPA ***
Despesa estimada 2018/2021

		Metas financeiras em R\$			
		2018	2019	2020	2021
Total por programa =		1.600.000,00	1.950.000,00	1.899.000,00	1.343.125,00
22 Encargos Especiais					
Ação: 2003 ENCARGOS COM PRECATÓRIOS E SENTENÇAS JUDICIAIS					
Produto:					
Unid. de medida:					
Metas físicas:	2018: 0,00 2019: 0,00 2020: 0,00 2021: 0,00	4.800.000,00	2.550.000,00	2.460.000,00	2.072.460,00
Total por programa =		4.800.000,00	2.550.000,00	2.460.000,00	2.072.460,00
Total por órgão =		20.130.000,00	17.856.000,00	17.229.000,00	11.946.735,00

Órgão: 03 - SECRETARIA MUNICIPAL DE EDUCAÇÃO

FINALISTICO

04 Educação Cidadã									
Ação: 1003 AMPLIAÇÃO E RECUPERAÇÃO DE UNIDADES ESCOLARES									
Produto:									
Unid. de medida:									
Metas físicas:	2018: 0,00 2019: 0,00 2020: 0,00 2021: 0,00	1.650.000,00	1.350.000,00	1.560.000,00	1.105.000,00				
Ação: 1004 AQUISIÇÃO DE LABORATÓRIOS PARA ESTUDO EXPERIMENTAL									
Produto:									
Unid. de medida:									
Metas físicas:	2018: 0,00 2019: 0,00 2020: 0,00 2021: 0,00	60.000,00	0,00	0,00	0,00				
Ação: 1005 REFORMA DO PREDIO SEDE DA SEC. DE EDUCAÇÃO									
Produto:									
Unid. de medida:									
Metas físicas:	2018: 0,00 2019: 0,00 2020: 0,00 2021: 0,00	360.000,00	90.000,00	0,00	0,00				
Ação: 1006 CONST. REF. E ADAPT. DE UNIDADES DE ENSINO P/ ED. INFANTIL									
Produto:									
Unid. de medida:									
Metas físicas:	2018: 0,00 2019: 0,00 2020: 0,00 2021: 0,00	1.800.000,00	420.000,00	390.000,00	276.250,00				
Ação: 1007 IMPLANTAÇÃO DO CENTRO DE EDUCAÇÃO TECNOLÓGICA									

Sistema Integrado de Administração Financeira e Controle - SIAFCE

Emitido por: Admin em: 17/10/2020 10:10:44

Página 2 de 27



Prefeitura Municipal de União
Praça BARÃO DE GURGUEIA, 443, CENTRO, 64120-000, União-PI
CNPJ: 06.553.808/0001-30

PPA 2018 - 2021. Revisão 03
*** Demonstrativo detalhado do PPA ***
Despesa estimada 2018/2021

		Metas financeiras em R\$			
		2018	2019	2020	2021
Produto:					
Unid. de medida:					
Metas físicas:	2018: 0,00 2019: 0,00 2020: 0,00 2021: 0,00	600.000,00	0,00	0,00	0,00
Ação: 1008 AQUISIÇÃO DE VEÍCULOS/TRANSPORTE ESCOLAR					
Produto:					
Unid. de medida:					
Metas físicas:	2018: 0,00 2019: 0,00 2020: 0,00 2021: 0,00	630.000,00	480.000,00	390.000,00	276.250,00
Ação: 1009 CONSTRUÇÃO E RECUPERAÇÃO DE QUADRAS EM ESCOLAS MUNICIPAIS					
Produto:					
Unid. de medida:					
Metas físicas:	2018: 0,00 2019: 0,00 2020: 0,00 2021: 0,00	1.050.000,00	390.000,00	0,00	0,00
Ação: 1010 IMPLANTAÇÃO DE ABASTECIMENTO D'ÁGUA EM ESCOLAS					
Produto:					
Unid. de medida:					
Metas físicas:	2018: 0,00 2019: 0,00 2020: 0,00 2021: 0,00	360.000,00	0,00	0,00	0,00
Ação: 1011 CONTR. AMPL. E RECUP. DE ESCOLAS DO ENSINO FUNDAMENTAL					
Produto:					
Unid. de medida:					
Metas físicas:	2018: 0,00 2019: 0,00 2020: 0,00 2021: 0,00	900.000,00	300.000,00	150.000,00	156.250,00
Ação: 1012 CONSTRUÇÃO, AMPLIAÇÃO E REFOR. DE ESCOLAS P/ EDUC. INFANTIL					
Produto:					
Unid. de medida:					
Metas físicas:	2018: 0,00 2019: 0,00 2020: 0,00 2021: 0,00	300.000,00	300.000,00	90.000,00	63.750,00
Ação: 1013 IMPLANTAÇÃO DA ESCOLA DE GESTORES					
Produto:					
Unid. de medida:					
Metas físicas:	2018: 0,00 2019: 0,00 2020: 0,00 2021: 0,00	0,00	90.000,00	90.000,00	63.750,00
Ação: 1062 AQUISIÇÃO DE SUPRIMENTOS P/ FOMENTAR EDUCAÇÃO					
Produto:					
Unid. de medida:					
Metas físicas:	2018: 0,00 2019: 0,00 2020: 0,00 2021: 0,00	0,00	0,00	150.000,00	256.250,00

Sistema Integrado de Administração Financeira e Controle - SIAFCE

Emitido por: Admin em: 17/10/2020 10:10:44

Página 3 de 27



Prefeitura Municipal de União
Praça BARÃO DE GURGUEIA, 443, CENTRO, 64120-000, União-PI
CNPJ: 06.553.806/0001-30

PPA 2018 - 2021. Revisão 03
*** Demonstrativo detalhado do PPA ***
Despesa estimada 2018/2021

							Metas financeiras em R\$					
							2018	2019	2020	2021		
Ação:	2008 MANUTENÇÃO DO SISTEMA MUNICIPAL DE ENSINO											
Produto:												
Unid. de medida:												
Metas físicas:	2018:	0,00	2019:	0,00	2020:	0,00	2021:	0,00	9.330.000,00	9.150.000,00	10.519.500,00	7.469.712,50
Ação:	2009 MANUTENÇÃO DO PNAE											
Produto:												
Unid. de medida:												
Metas físicas:	2018:	0,00	2019:	0,00	2020:	0,00	2021:	0,00	3.360.450,00	3.536.670,00	3.990.000,00	2.926.850,00
Ação:	2010 MANUTENÇÃO DO TRANSPORTE ESCOLAR - PNATE											
Produto:												
Unid. de medida:												
Metas físicas:	2018:	0,00	2019:	0,00	2020:	0,00	2021:	0,00	1.297.500,00	1.020.000,00	1.158.000,00	991.250,00
Ação:	2011 MANUTENÇÃO DA EDUCAÇÃO INFANTIL											
Produto:												
Unid. de medida:												
Metas físicas:	2018:	0,00	2019:	0,00	2020:	0,00	2021:	0,00	570.000,00	411.000,00	411.000,00	293.125,00
Ação:	2012 MANUTENÇÃO DO EJA											
Produto:												
Unid. de medida:												
Metas físicas:	2018:	0,00	2019:	0,00	2020:	0,00	2021:	0,00	285.000,00	285.000,00	285.000,00	203.875,00
Ação:	2013 QUOTA MUNICIPAL DO SALARIO EDUCAÇÃO - QSE											
Produto:												
Unid. de medida:												
Metas físicas:	2018:	0,00	2019:	0,00	2020:	0,00	2021:	0,00	2.448.900,00	1.785.000,00	2.145.000,00	1.271.075,00
Ação:	2014 ENCARGOS COM TRANSPORTE DE ESTUDANTES											
Produto:												
Unid. de medida:												
Metas físicas:	2018:	0,00	2019:	0,00	2020:	0,00	2021:	0,00	450.000,00	300.000,00	150.000,00	56.250,00
Ação:	2015 MANUTENÇÃO DE OUTROS PROGRAMAS MEC/FNDE											
Produto:												
Unid. de medida:												



Prefeitura Municipal de União
Praça BARÃO DE GURGUEIA, 443, CENTRO, 64120-000, União-PI
CNPJ: 06.553.806/0001-30

PPA 2018 - 2021. Revisão 03
*** Demonstrativo detalhado do PPA ***
Despesa estimada 2018/2021

							Metas financeiras em R\$					
							2018	2019	2020	2021		
Metas físicas:	2018:	0,00	2019:	0,00	2020:	0,00	2021:	0,00	690.000,00	1.176.000,00	1.170.000,00	606.750,00
Ação:	2016 PROGRAMA DINHEIRO DIRETO NA ESCOLA - PDDE											
Produto:												
Unid. de medida:												
Metas físicas:	2018:	0,00	2019:	0,00	2020:	0,00	2021:	0,00	30.000,00	30.000,00	30.000,00	21.250,00
Ação:	2017 MANUTENÇÃO DO SISTEMA MUNICIPAL DE ENSINO - 40%											
Produto:												
Unid. de medida:												
Metas físicas:	2018:	0,00	2019:	0,00	2020:	0,00	2021:	0,00	22.071.000,00	16.356.000,00	18.705.000,00	13.501.175,00
Ação:	2018 Manutenção do PNAE - Patronato											
Produto:												
Unid. de medida:												
Metas físicas:	2018:	0,00	2019:	0,00	2020:	0,00	2021:	0,00	0,00	300.000,00	330.000,00	233.750,00
Ação:	2019 ENCARGOS COM TRANSPORTE ESCOLAR											
Produto:												
Unid. de medida:												
Metas físicas:	2018:	0,00	2019:	0,00	2020:	0,00	2021:	0,00	1.545.000,00	810.000,00	1.785.000,00	926.175,00
Ação:	2020 ENCARGOS COM MAGISTÉRIO DA ED. INFANTIL - 60%											
Produto:												
Unid. de medida:												
Metas físicas:	2018:	0,00	2019:	0,00	2020:	0,00	2021:	0,00	1.110.000,00	4.275.000,00	13.209.000,00	9.115.175,00
Ação:	2021 Manutenção da Educação Infantil - 40%											
Produto:												
Unid. de medida:												
Metas físicas:	2018:	0,00	2019:	0,00	2020:	0,00	2021:	0,00	285.000,00	2.925.000,00	1.575.000,00	1.361.025,00
Ação:	2022 ENCARGOS COM MAGISTÉRIO DO EJA - 60%											
Produto:												
Unid. de medida:												
Metas físicas:	2018:	0,00	2019:	0,00	2020:	0,00	2021:	0,00	150.000,00	68.000,00	2.751.000,00	2.334.525,00
Ação:	2023 MANUTENÇÃO DA EJA											
Produto:												



Prefeitura Municipal de União
Praça BARÃO DE GURGUEIA, 443, CENTRO, 64120-000, União-PI
CNPJ: 06.553.806/0001-30

PPA 2018 - 2021. Revisão 03
*** Demonstrativo detalhado do PPA ***
Despesa estimada 2018/2021

								Metas financeiras em R\$				
								2018	2019	2020	2021	
Unid. de medida:												
Metas físicas:	2018:	0,00	2019:	0,00	2020:	0,00	2021:	0,00	135.000,00	135.000,00	135.000,00	90.625,00
Ação:	2091 ENCARGOS COM MAGISTÉRIO DO ENSINO FUNDAMENTAL - 60%											
Produto:												
Unid. de medida:												
Metas físicas:	2018:	0,00	2019:	0,00	2020:	0,00	2021:	0,00	66.800.000,00	68.970.000,00	65.460.000,00	44.351.300,00
Ação:	2092 MANUTENÇÃO DA EDUCAÇÃO ESPECIAL											
Produto:												
Unid. de medida:												
Metas físicas:	2018:	0,00	2019:	0,00	2020:	0,00	2021:	0,00	0,00	360.000,00	360.000,00	242.000,00
Ação:	2094 Encargos com Educação Especial											
Produto:												
Unid. de medida:												
Metas físicas:	2018:	0,00	2019:	0,00	2020:	0,00	2021:	0,00	0,00	150.000,00	1.860.000,00	1.319.500,00
Ação:	2096 FORMAÇÃO CONTINUADA DE TRABALHADORES EM EDUCAÇÃO											
Produto:												
Unid. de medida:												
Metas físicas:	2018:	0,00	2019:	0,00	2020:	0,00	2021:	0,00	0,00	0,00	600.000,00	325.000,00
Total por programa =								118.067.850,00	115.460.870,00	129.448.500,00	89.837.887,50	
Total por órgão =								118.067.850,00	115.460.870,00	129.448.500,00	89.837.887,50	

Orgão: 04 - SECRETARIA MUNICIPAL DE SAUDE

FINALÍSTICO

06 Vigilância em Saúde

Ação: 2028 AÇÕES DE VIGILÂNCIA EPIDEMIOLÓGICA - VIG. EM SAÚDE - PPI/ ECD

Produto:

Unid. de medida:

Metas físicas: 2018: 0,00 2019: 0,00 2020: 0,00 2021: 0,00 885.000,00 1.059.000,00 1.050.000,00 827.150,00

Ação: 2029 AÇÕES DE VIGILÂNCIA SANITÁRIA

Produto:



Prefeitura Municipal de União
Praça BARÃO DE GURGUEIA, 443, CENTRO, 64120-000, União-PI
CNPJ: 06.553.806/0001-30

PPA 2018 - 2021. Revisão 03
*** Demonstrativo detalhado do PPA ***
Despesa estimada 2018/2021

								Metas financeiras em R\$				
								2018	2019	2020	2021	
Unid. de medida:												
Metas físicas:	2018:	0,00	2019:	0,00	2020:	0,00	2021:	0,00	78.600,00	51.000,00	51.000,00	53.825,00
Total por programa =								963.600,00	1.110.000,00	1.101.000,00	880.975,00	
05 Saúde e Qualidade de Vida												
Ação:	1014 CONSTRUÇÃO DA SEDE DO CAPS											
Produto:												
Unid. de medida:												
Metas físicas:	2018:	0,00	2019:	0,00	2020:	0,00	2021:	0,00	1.050.000,00	900.000,00	0,00	0,00
Ação:	1015 CONST. REF. E AMPL. DE POSTOS E UNIDADES DE SAÚDE											
Produto:												
Unid. de medida:												
Metas físicas:	2018:	0,00	2019:	0,00	2020:	0,00	2021:	0,00	900.000,00	900.000,00	1.800.000,00	1.275.000,00
Ação:	1017 CONSTRUÇÃO REFORMA E AMPLIAÇÃO DO PRÉDIO DA SEC DE SAÚDE											
Produto:												
Unid. de medida:												
Metas físicas:	2018:	0,00	2019:	0,00	2020:	0,00	2021:	0,00	1.050.000,00	900.000,00	300.000,00	162.500,00
Ação:	1018 REAPARELHAMENTOS DE UNIDADES DE SAÚDE											
Produto:												
Unid. de medida:												
Metas físicas:	2018:	0,00	2019:	0,00	2020:	0,00	2021:	0,00	600.000,00	540.000,00	600.000,00	355.000,00
Ação:	1019 AQUISIÇÃO DE VEÍCULOS/ AMBULÂNCIA											
Produto:												
Unid. de medida:												
Metas físicas:	2018:	0,00	2019:	0,00	2020:	0,00	2021:	0,00	450.000,00	240.000,00	840.000,00	445.000,00
Ação:	1020 AQUISIÇÃO DE EQUIPAMENTOS DO CENTRO DE FISIOTERAPIA.											
Produto:												
Unid. de medida:												
Metas físicas:	2018:	0,00	2019:	0,00	2020:	0,00	2021:	0,00	150.000,00	150.000,00	75.000,00	28.125,00
Ação:	1021 CONSTRUÇÃO E APARELHAGEM DE ACADEMIAS DE SAÚDE											
Produto:												



Prefeitura Municipal de União
Praça BARÃO DE GURGUEIA, 443, CENTRO, 64120-000, União-PI
CNPJ: 06.553.806/0001-30

PPA 2018 - 2021. Revisão 03
*** Demonstrativo detalhado do PPA ***
Despesa estimada 2018/2021

							Metas financeiras em R\$					
							2018	2019	2020	2021		
Unid. de medida:												
Metas físicas:	2018:	0,00	2019:	0,00	2020:	0,00	2021:	0,00	300.000,00	300.000,00	300.000,00	212.500,00
Ação:	1022 AQUISIÇÃO DE EQUIPAMENTOS PARA LABORATÓRIOS											
Produto:												
Unid. de medida:												
Metas físicas:	2018:	0,00	2019:	0,00	2020:	0,00	2021:	0,00	600.000,00	300.000,00	600.000,00	325.000,00
Ação:	1023 REFORMA DA SEDE DO SAMU											
Produto:												
Unid. de medida:												
Metas físicas:	2018:	0,00	2019:	0,00	2020:	0,00	2021:	0,00	600.000,00	600.000,00	0,00	0,00
Ação:	1024 REFORMA E AMPLIAÇÃO DO HOSPITAL MUNICIPAL											
Produto:												
Unid. de medida:												
Metas físicas:	2018:	0,00	2019:	0,00	2020:	0,00	2021:	0,00	600.000,00	600.000,00	9.000.000,00	4.375.000,00
Ação:	1025 AQUISIÇÃO DE EQUIPAMENTO PI HOSPITAL											
Produto:												
Unid. de medida:												
Metas físicas:	2018:	0,00	2019:	0,00	2020:	0,00	2021:	0,00	300.000,00	300.000,00	1.500.000,00	712.500,00
Ação:	1060 INFORMATIZAÇÃO DE POSTOS E UNIDADES DE SAÚDE											
Produto:												
Unid. de medida:												
Metas físicas:	2018:	0,00	2019:	0,00	2020:	0,00	2021:	0,00	0,00	0,00	900.000,00	537.500,00
Ação:	1061 PERFURAÇÃO DE POÇOS EM UNIDADES BÁSICAS DE SAÚDE											
Produto:												
Unid. de medida:												
Metas físicas:	2018:	0,00	2019:	0,00	2020:	0,00	2021:	0,00	0,00	0,00	240.000,00	170.000,00
Ação:	2024 MANUTENÇÃO DAS AÇÕES E SERV. PÚBLICOS DE SAÚDE											
Produto:												
Unid. de medida:												
Metas físicas:	2018:	0,00	2019:	0,00	2020:	0,00	2021:	0,00	19.740.000,00	23.175.000,00	20.547.000,00	15.156.925,00
Ação:	2025 MANUTENÇÃO DO CENTRO DE FISIOTERAPIA											



Prefeitura Municipal de União
Praça BARÃO DE GURGUEIA, 443, CENTRO, 64120-000, União-PI
CNPJ: 06.553.806/0001-30

PPA 2018 - 2021. Revisão 03
*** Demonstrativo detalhado do PPA ***
Despesa estimada 2018/2021

							Metas financeiras em R\$					
							2018	2019	2020	2021		
Produto:												
Unid. de medida:												
Metas físicas:	2018:	0,00	2019:	0,00	2020:	0,00	2021:	0,00	468.000,00	708.000,00	714.000,00	490.950,00
Ação:	2026 MANUTENÇÃO PROGRAMA NASF											
Produto:												
Unid. de medida:												
Metas físicas:	2018:	0,00	2019:	0,00	2020:	0,00	2021:	0,00	1.380.000,00	1.385.000,00	792.000,00	512.500,00
Ação:	2027 MANUTENÇÃO CEO											
Produto:												
Unid. de medida:												
Metas físicas:	2018:	0,00	2019:	0,00	2020:	0,00	2021:	0,00	930.000,00	1.215.000,00	765.000,00	568.075,00
Ação:	2030 AÇÕES DE ASSISTÊNCIA FARMACÊUTICA BÁSICA											
Produto:												
Unid. de medida:												
Metas físicas:	2018:	0,00	2019:	0,00	2020:	0,00	2021:	0,00	1.590.000,00	1.290.000,00	2.010.000,00	1.223.750,00
Ação:	2031 AÇÕES DO PROGRAMA DE AG. COMUNITÁRIOS DE SAÚDE DE SAÚDE ACS											
Produto:												
Unid. de medida:												
Metas físicas:	2018:	0,00	2019:	0,00	2020:	0,00	2021:	0,00	5.589.000,00	5.232.000,00	7.263.000,00	5.270.625,00
Ação:	2032 AÇÕES DO PROGRAMA DE SAÚDE DA FAMÍLIA - PSF											
Produto:												
Unid. de medida:												
Metas físicas:	2018:	0,00	2019:	0,00	2020:	0,00	2021:	0,00	6.060.000,00	7.545.000,00	6.744.000,00	4.999.000,00
Ação:	2033 AÇÕES DO PROGRAMA DE INCENTIVO À SAÚDE BUCAL- PSB											
Produto:												
Unid. de medida:												
Metas físicas:	2018:	0,00	2019:	0,00	2020:	0,00	2021:	0,00	2.480.000,00	2.625.000,00	4.095.000,00	2.670.125,00
Ação:	2034 MANUTENÇÃO DO PROGRAMA MAIS MÉDICOS											
Produto:												
Unid. de medida:												
Metas físicas:	2018:	0,00	2019:	0,00	2020:	0,00	2021:	0,00	0,00	217.800,00	306.000,00	236.750,00

Prefeitura Municipal de União
 Praça BARÃO DE GURGUEIA, 443, CENTRO, 84120-000, União-PI
 CNPJ: 06.553.806/0001-30

PPA 2018 - 2021. Revisão 03
 *** Demonstrativo detalhado do PPA ***
 Despesa estimada 2018/2021

							Metas financeiras em R\$					
							2018	2019	2020	2021		
Ação:	2035 AÇÕES DO PROGRAMA DE ASSIST. PSICOSSOCIAL - CAPS/ CAPS AD											
Produto:												
Unid. de medida:												
Metas físicas:	2018:	0,00	2019:	0,00	2020:	0,00	2021:	0,00	1.845.000,00	2.730.000,00	2.601.000,00	1.850.175,00
Ação:	2036 PROGRAMA DE COFINANCIAMENTO ESTADUAL											
Produto:												
Unid. de medida:												
Metas físicas:	2018:	0,00	2019:	0,00	2020:	0,00	2021:	0,00	0,00	1.375.149,00	1.375.149,00	1.081.680,88
Ação:	2037 MANUTENÇÃO DO PROGRAMA MELHOR EM CASA											
Produto:												
Unid. de medida:												
Metas físicas:	2018:	0,00	2019:	0,00	2020:	0,00	2021:	0,00	300.000,00	156.000,00	156.000,00	159.100,00
Ação:	2038 MANUTENÇÃO DE ACADEMIAS DE SAÚDE											
Produto:												
Unid. de medida:												
Metas físicas:	2018:	0,00	2019:	0,00	2020:	0,00	2021:	0,00	226.000,00	163.000,00	108.000,00	78.500,00
Ação:	2039 MANUTENÇÃO DO SAMU											
Produto:												
Unid. de medida:												
Metas físicas:	2018:	0,00	2019:	0,00	2020:	0,00	2021:	0,00	472.500,00	750.000,00	1.050.000,00	692.550,00
Ação:	2040 MANUTENÇÃO DO HOSPITAL MUNICIPAL											
Produto:												
Unid. de medida:												
Metas físicas:	2018:	0,00	2019:	0,00	2020:	0,00	2021:	0,00	12.330.000,00	14.464.200,00	16.756.000,00	11.645.150,00
Ação:	2097 Ações de enfrentamento de emergências de Saúde Pública											
Produto:												
Unid. de medida:												
Metas físicas:	2018:	0,00	2019:	0,00	2020:	0,00	2021:	0,00	0,00	0,00	0,00	300.000,00
Total por programa =							59.989.500,00	68.731.149,00	81.439.149,00	55.531.980,88		
Total por órgão =							80.953.100,00	69.841.149,00	82.540.149,00	56.412.955,88		



Prefeitura Municipal de União
 Praça BARÃO DE GURGUEIA, 443, CENTRO, 84120-000, União-PI
 CNPJ: 06.553.806/0001-30

PPA 2018 - 2021. Revisão 03
 *** Demonstrativo detalhado do PPA ***
 Despesa estimada 2018/2021

							Metas financeiras em R\$					
							2018	2019	2020	2021		
Orgão: 05 - SECRETARIA MUNICIPAL DE AÇÃO SOCIAL E CIDADANIA												
FINALISTICO												
07 Proteção à Criança e ao Adolescente												
Ação:	2041 MANUTENÇÃO DO CONSELHO TUTELAR											
Produto:												
Unid. de medida:												
Metas físicas:	2018:	0,00	2019:	0,00	2020:	0,00	2021:	0,00	316.000,00	279.000,00	285.000,00	202.175,00
Ação:	2047 PRIMEIRA INFÂNCIA DO SUAS - CRIANÇA FELIZ											
Produto:												
Unid. de medida:												
Metas físicas:	2018:	0,00	2019:	0,00	2020:	0,00	2021:	0,00	270.000,00	330.000,00	420.000,00	295.200,00
Ação:	2050 AÇÕES ESTRATÉGICAS DO PROG. DE ERRADICAÇÃO DO TRABALHO INFANTIL - AEPETI											
Produto:												
Unid. de medida:												
Metas físicas:	2018:	0,00	2019:	0,00	2020:	0,00	2021:	0,00	151.200,00	151.200,00	286.200,00	196.325,00
Ação:	2056 APOIO A PROJETOS E AÇÕES DE PROJETOS À CRIANÇA E AO ADOLESCENTE											
Produto:												
Unid. de medida:												
Metas físicas:	2018:	0,00	2019:	0,00	2020:	0,00	2021:	0,00	90.000,00	90.000,00	90.000,00	63.750,00
Ação:	2057 IMPLANTAÇÃO E DESENV. DO SINASE											
Produto:												
Unid. de medida:												
Metas físicas:	2018:	0,00	2019:	0,00	2020:	0,00	2021:	0,00	90.000,00	90.000,00	90.000,00	63.750,00
Total por programa =							916.200,00	940.200,00	1.171.200,00	821.200,00		
15 Morar Bem	2054 PROGRAMA DE MELHORIA DE HABITAÇÕES POPULARES NA ZONA URBANA											
Produto:												
Unid. de medida:												
Metas físicas:	2018:	0,00	2019:	0,00	2020:	0,00	2021:	0,00	150.000,00	105.000,00	105.000,00	74.375,00
Ação:	2055 PROGRAMA DE MELHORIA DE HABITAÇÕES POPULARES NA ZONA RURAL											



Prefeitura Municipal de União
Praça BARÃO DE GURGUEIA,443,CENTRO, 64120-000, União-PI
CNPJ: 06.553.606/0001-30

PPA 2018 - 2021. Revisão 03
*** Demonstrativo detalhado do PPA ***
Despesa estimada 2018/2021

							Metas financeiras em R\$					
							2018	2019	2020	2021		
Produto:												
Unid. de medida:												
Metas físicas:	2018:	0,00	2019:	0,00	2020:	0,00	2021:	0,00	150.000,00	150.000,00	150.000,00	98.250,00
							Total por programa =					
							300.000,00	255.000,00	255.000,00	170.625,00		
08 Proteção Social												
Ação:	1026 AQUISIÇÃO DE VEÍCULOS P/ PROGRAMAS SOCIAIS											
Produto:												
Unid. de medida:												
Metas físicas:	2018:	0,00	2019:	0,00	2020:	0,00	2021:	0,00	390.000,00	330.000,00	0,00	0,00
Ação:	1027 ADAPTAÇÃO E REFORMA DE PRÉDIOS P/ FUNCIONAMENTO DOS PROGRAMAS SOCIAIS											
Produto:												
Unid. de medida:												
Metas físicas:	2018:	0,00	2019:	0,00	2020:	0,00	2021:	0,00	600.000,00	390.000,00	900.000,00	437.500,00
Ação:	2042 MANUTENÇÃO DA SEC. DE AÇÃO SOCIAL E CIDADANIA											
Produto:												
Unid. de medida:												
Metas físicas:	2018:	0,00	2019:	0,00	2020:	0,00	2021:	0,00	3.630.000,00	3.894.000,00	3.219.000,00	2.283.625,00
Ação:	2043 MANUTENÇÃO DO FMAS											
Produto:												
Unid. de medida:												
Metas físicas:	2018:	0,00	2019:	0,00	2020:	0,00	2021:	0,00	255.000,00	249.000,00	225.000,00	141.875,00
Ação:	2044 CONCESSÃO DE BENEFÍCIOS EVENTUAIS											
Produto:												
Unid. de medida:												
Metas físicas:	2018:	0,00	2019:	0,00	2020:	0,00	2021:	0,00	900.000,00	879.000,00	729.000,00	428.375,00
Ação:	2045 AÇÕES DO PROGRAMA CIDADANIA ATIVA											
Produto:												
Unid. de medida:												
Metas físicas:	2018:	0,00	2019:	0,00	2020:	0,00	2021:	0,00	150.000,00	210.000,00	210.000,00	148.750,00
Ação:	2046 AÇÕES E CAPACITAÇÕES, TREINAMENTOS E REALIZAÇÃO DE CONFERÊNCIAS											

Sistema Integrado de Administração Financeira e Controle - SIAFCE

Emitido por: Admin em: 17/10/2020 10:10:45

Página 12 de 27




Prefeitura Municipal de União
Praça BARÃO DE GURGUEIA,443,CENTRO, 64120-000, União-PI
CNPJ: 06.553.606/0001-30

PPA 2018 - 2021. Revisão 03
*** Demonstrativo detalhado do PPA ***
Despesa estimada 2018/2021

							Metas financeiras em R\$					
							2018	2019	2020	2021		
Produto:												
Unid. de medida:												
Metas físicas:	2018:	0,00	2019:	0,00	2020:	0,00	2021:	0,00	105.000,00	255.000,00	273.000,00	159.475,00
Ação:	2048 SERVIÇOS DA PROTEÇÃO SOCIAL BÁSICA (SCFV - PBF)											
Produto:												
Unid. de medida:												
Metas físicas:	2018:	0,00	2019:	0,00	2020:	0,00	2021:	0,00	1.533.600,00	1.623.000,00	1.458.000,00	1.021.350,00
Ação:	2049 SERVIÇOS DA PROTEÇÃO SOCIAL ESPECIAL DE MÉDIA COMPLEXIDADE (PAEF)											
Produto:												
Unid. de medida:												
Metas físicas:	2018:	0,00	2019:	0,00	2020:	0,00	2021:	0,00	234.000,00	342.000,00	372.000,00	230.500,00
Ação:	2051 IGD SUAS - APOIO À ORGANIZAÇÃO E GESTÃO DO SUAS											
Produto:												
Unid. de medida:												
Metas físicas:	2018:	0,00	2019:	0,00	2020:	0,00	2021:	0,00	152.400,00	152.400,00	330.000,00	253.250,00
Ação:	2052 IGDPBF - APOIO À ORGANIZAÇÃO E GESTÃO DO SUAS											
Produto:												
Unid. de medida:												
Metas físicas:	2018:	0,00	2019:	0,00	2020:	0,00	2021:	0,00	443.100,00	405.000,00	765.000,00	519.275,00
Ação:	2053 MANUT. DO PROGRAMA DE GERAÇÃO DE RENDA											
Produto:												
Unid. de medida:												
Metas físicas:	2018:	0,00	2019:	0,00	2020:	0,00	2021:	0,00	150.000,00	150.000,00	150.000,00	106.250,00
Ação:	2095 PROGRAMA ACESSUAS TRABALHO											
Produto:												
Unid. de medida:												
Metas físicas:	2018:	0,00	2019:	0,00	2020:	0,00	2021:	0,00	0,00	0,00	234.000,00	165.750,00
Ação:	2098 Ações sociais de enfrentamento da emergência de Saúde Pública											
Produto:												
Unid. de medida:												
Metas físicas:	2018:	0,00	2019:	0,00	2020:	0,00	2021:	0,00	0,00	0,00	0,00	218.800,00

Sistema Integrado de Administração Financeira e Controle - SIAFCE

Emitido por: Admin em: 17/10/2020 10:10:45

Página 13 de 27





Prefeitura Municipal de União
Praça BARÃO DE GURGUEIA, 443, CENTRO, 64120-000, União-PI
CNPJ: 06.553.806/0001-30

PPA 2018 - 2021. Revisão 03
*** Demonstrativo detalhado do PPA ***
Despesa estimada 2018/2021

	2018	2019	2020	2021
Total por programa =	8.543.100,00	8.879.400,00	8.885.000,00	6.114.775,00
Total por órgão =	9.759.300,00	10.074.800,00	10.291.200,00	7.108.800,00

Metas financeiras em R\$

Órgão: 06 - SECRETARIA MUNICIPAL DE FINANÇAS
APOIO ADMINISTRATIVO

22 Encargos Especiais

Ação: 2089 ENCARGOS COM A DIVIDA PUBLICA

Produto:

Unid. de medida:

Metas físicas:	2018:	0,00	2019:	0,00	2020:	0,00	2021:	0,00	4.224.000,00	8.024.000,00	6.309.000,00	3.742.375,00
Total por programa =		4.224.000,00		6.024.000,00		6.309.000,00		3.742.375,00				

03 Gestão Financeira

Ação: 2058 MANUTENÇÃO DAS ATIVIDADES DA GESTÃO FINANCEIRA

Produto:

Unid. de medida:

Metas físicas:	2018:	0,00	2019:	0,00	2020:	0,00	2021:	0,00	2.895.000,00	3.150.000,00	3.795.000,00	2.518.425,00
Total por programa =		2.895.000,00		3.150.000,00		3.795.000,00		2.518.425,00				

Total por órgão =	7.119.000,00	9.174.000,00	10.104.000,00	6.280.800,00
-------------------	--------------	--------------	---------------	--------------

Órgão: 07 - SECRETARIA MUNICIPAL DE AGRICULTURA E MEIO AMBIENTE
APOIO ADMINISTRATIVO

02 Gestão Administrativa

Ação: 1028 REFORMA E REAPARELHAMENTO PREDIO SEC. DE AGRICULTURA

Produto:

Unid. de medida:

Metas físicas:	2018:	0,00	2019:	0,00	2020:	0,00	2021:	0,00	240.000,00	120.000,00	0,00	0,00
----------------	-------	------	-------	------	-------	------	-------	------	------------	------------	------	------

Ação: 1029 AQUISIÇÃO DE VEICULOS/MOTOS

Produto:

Unid. de medida:

Metas físicas:	2018:	0,00	2019:	0,00	2020:	0,00	2021:	0,00	72.000,00	72.000,00	72.000,00	51.000,00
----------------	-------	------	-------	------	-------	------	-------	------	-----------	-----------	-----------	-----------

Sistema Integrado de Administração Financeira e Controle - SIAFCE

Emitido por: Admin em: 17/10/2020 10:10:45

Página 14 de 27



Prefeitura Municipal de União
Praça BARÃO DE GURGUEIA, 443, CENTRO, 64120-000, União-PI
CNPJ: 06.553.806/0001-30

PPA 2018 - 2021. Revisão 03
*** Demonstrativo detalhado do PPA ***
Despesa estimada 2018/2021

	2018	2019	2020	2021
Ação: 2062 MANUTENÇÃO DA SEC. AGRIC. E MEIO AMBIENTE				
Produto:				
Unid. de medida:				
Metas físicas:	2018:	0,00	2019:	0,00
	2020:	0,00	2021:	0,00
		1.620.000,00	2.205.000,00	2.019.000,00
		1.570.925,00		
Total por programa =		1.932.000,00	2.397.000,00	2.091.000,00
		1.621.925,00		

Metas financeiras em R\$

FINALISTICO

09 Desenvolvimento Rural

Ação: 1030 IMPLANTAÇÃO DE SISTEMAS DE IRRIGAÇÃO

Produto:

Unid. de medida:

Metas físicas:	2018:	0,00	2019:	0,00	2020:	0,00	2021:	0,00	180.000,00	30.000,00	80.000,00	42.500,00
----------------	-------	------	-------	------	-------	------	-------	------	------------	-----------	-----------	-----------

Ação: 1031 IMPLANTAÇÃO DE VIVEIRO DE MUDAS NATIVAS E FRUTIFERAS

Produto:

Unid. de medida:

Metas físicas:	2018:	0,00	2019:	0,00	2020:	0,00	2021:	0,00	60.000,00	60.000,00	90.000,00	63.750,00
----------------	-------	------	-------	------	-------	------	-------	------	-----------	-----------	-----------	-----------

Ação: 2060 IMPLANTAÇÃO DE PROJETO DE PISCICULTURA, OVINOS E CAPRINOS

Produto:

Unid. de medida:

Metas físicas:	2018:	0,00	2019:	0,00	2020:	0,00	2021:	0,00	150.000,00	150.000,00	270.000,00	188.250,00
----------------	-------	------	-------	------	-------	------	-------	------	------------	------------	------------	------------

Ação: 2061 AÇÕES DE INCETIVO À DEFESA SANITÁRIA VEGETAL

Produto:

Unid. de medida:

Metas físicas:	2018:	0,00	2019:	0,00	2020:	0,00	2021:	0,00	27.000,00	27.000,00	45.000,00	31.875,00
----------------	-------	------	-------	------	-------	------	-------	------	-----------	-----------	-----------	-----------

Ação: 2063 ENCARGOS COM SEGURO GARANTIA SAFRA

Produto:

Unid. de medida:

Metas físicas:	2018:	0,00	2019:	0,00	2020:	0,00	2021:	0,00	90.000,00	90.000,00	90.000,00	63.750,00
----------------	-------	------	-------	------	-------	------	-------	------	-----------	-----------	-----------	-----------

Total por programa =	507.000,00	357.000,00	555.000,00	388.125,00
Total por órgão =	2.439.000,00	2.754.000,00	2.648.000,00	2.010.050,00

Sistema Integrado de Administração Financeira e Controle - SIAFCE

Emitido por: Admin em: 17/10/2020 10:10:45

Página 15 de 27



Prefeitura Municipal de União
Praça BARÃO DE GURGUEIA, 443, CENTRO, 84120-000, União-PI
CNPJ: 06.553.606/0001-30

PPA 2018 - 2021. Revisão 03
*** Demonstrativo detalhado do PPA ***
Despesa estimada 2018/2021

								Metas financeiras em R\$					
								2018	2019	2020	2021		
Orgão: 08 - SECRETARIA MUNICIPAL DE OBRAS E SERVIÇOS PÚBLICOS													
APOIO ADMINISTRATIVO													
02	Gestão Administrativa												
	Ação:	1032 AMPLIAÇÃO E REFORMA DO PRÉDIO DA SEC. OBRAS											
	Produto:												
	Unid. de medida:												
	Metas físicas:	2018:	0,00	2019:	0,00	2020:	0,00	2021:	0,00	150.000,00	150.000,00	0,00	0,00
	Ação:	1048 REFORMA DO PRÉDIO DA PREFEITURA											
	Produto:												
	Unid. de medida:												
	Metas físicas:	2018:	0,00	2019:	0,00	2020:	0,00	2021:	0,00	1.200.000,00	600.000,00	0,00	0,00
	Ação:	2064 MANUTENÇÃO DA SEC. DE OBRAS E SERV. PÚBLICOS											
	Produto:												
	Unid. de medida:												
	Metas físicas:	2018:	0,00	2019:	0,00	2020:	0,00	2021:	0,00	3.420.000,00	7.041.000,00	4.515.000,00	3.561.325,00
	Ação:	2065 MANUTENÇÃO E CONSERVAÇÃO DE OBRAS E LOGRADOUROS PÚBLICOS											
	Produto:												
	Unid. de medida:												
	Metas físicas:	2018:	0,00	2019:	0,00	2020:	0,00	2021:	0,00	210.000,00	270.000,00	630.000,00	485.650,00
Total por programa =								4.980.000,00	8.061.000,00	5.145.000,00	4.046.975,00		
FINALISTICO													
18	Proteção e Conservação Ambiental												
	Ação:	1041 RECUPERAÇÃO DA BARRAGEM FELINTO REGO											
	Produto:												
	Unid. de medida:												
	Metas físicas:	2018:	0,00	2019:	0,00	2020:	0,00	2021:	0,00	330.000,00	330.000,00	1.350.000,00	816.250,00
	Ação:	1045 CONSTRUÇÃO E RESTAURAÇÃO DE PRAÇAS											
	Produto:												
	Unid. de medida:												
	Metas físicas:	2018:	0,00	2019:	0,00	2020:	0,00	2021:	0,00	600.000,00	300.000,00	300.000,00	212.500,00

Sistema Integrado de Administração Financeira e Controle - SIAFCD

Emitido por: Admin em: 17/10/2020 10:10:45

Página 16 de 27



Prefeitura Municipal de União
Praça BARÃO DE GURGUEIA, 443, CENTRO, 84120-000, União-PI
CNPJ: 06.553.606/0001-30

PPA 2018 - 2021. Revisão 03
*** Demonstrativo detalhado do PPA ***
Despesa estimada 2018/2021

								Metas financeiras em R\$					
								2018	2019	2020	2021		
	Ação:	1046 REVITALIZAÇÃO DO PARQUE BEIRA RIO											
	Produto:												
	Unid. de medida:												
	Metas físicas:	2018:	0,00	2019:	0,00	2020:	0,00	2021:	0,00	1.050.000,00	510.000,00	1.443.000,00	661.125,00
Total por programa =								1.980.000,00	1.140.000,00	3.093.000,00	1.889.875,00		
09	Desenvolvimento Rural												
	Ação:	1044 CONSTRUÇÃO DE ESTRADAS VICINAIS											
	Produto:												
	Unid. de medida:												
	Metas físicas:	2018:	0,00	2019:	0,00	2020:	0,00	2021:	0,00	5.250.000,00	1.650.000,00	0,00	0,00
	Ação:	2068 CONSERVAÇÃO DE ESTRADAS MUNICIPAIS											
	Produto:												
	Unid. de medida:												
	Metas físicas:	2018:	0,00	2019:	0,00	2020:	0,00	2021:	0,00	300.000,00	366.000,00	1.155.000,00	818.125,00
Total por programa =								5.550.000,00	2.016.000,00	1.155.000,00	818.125,00		
12	Urbanizar												
	Ação:	1033 PAVIMENTAÇÃO E RECUPERAÇÃO DE VIAS PÚBLICAS											
	Produto:												
	Unid. de medida:												
	Metas físicas:	2018:	0,00	2019:	0,00	2020:	0,00	2021:	0,00	8.850.000,00	6.000.000,00	5.400.000,00	3.275.300,00
	Ação:	1034 CONSTRUÇÃO E REFORMA DE CEMITÉRIOS NA ZONA URBANA E RURAL											
	Produto:												
	Unid. de medida:												
	Metas físicas:	2018:	0,00	2019:	0,00	2020:	0,00	2021:	0,00	750.000,00	390.000,00	390.000,00	278.250,00
	Ação:	1043 CONST. AMPL. E REF. DE REDE DE ENERGIA ELÉTRICA											
	Produto:												
	Unid. de medida:												
	Metas físicas:	2018:	0,00	2019:	0,00	2020:	0,00	2021:	0,00	630.000,00	315.000,00	0,00	0,00
	Ação:	1059 PROGRAMA AVANÇAR CIDADES											
	Produto:												

Sistema Integrado de Administração Financeira e Controle - SIAFCD

Emitido por: Admin em: 17/10/2020 10:10:45

Página 17 de 27

Prefeitura Municipal de União
 Praça BARÃO DE GURGUEIA, 443, CENTRO, 64120-000, União-PI
 CNPJ: 06.553.808/0001-30

PPA 2018 - 2021. Revisão 03
 *** Demonstrativo detalhado do PPA ***
 Despesa estimada 2018/2021

								Metas financeiras em R\$				
								2018	2019	2020	2021	
Unid. de medida:												
Metas físicas:	2018:	0,00	2019:	0,00	2020:	0,00	2021:	0,00	0,00	9.000.000,00	3.000.000,00	1.125.000,00
Ação:	2066 ENCARGOS COM LIMPEZA PÚBLICA											
Produto:												
Unid. de medida:												
Metas físicas:	2018:	0,00	2019:	0,00	2020:	0,00	2021:	0,00	4.230.000,00	5.790.000,00	5.475.000,00	3.638.125,00
Ação:	2069 MANUTENÇÃO SERVIÇOS DE ILUMINAÇÃO PÚBLICA											
Produto:												
Unid. de medida:												
Metas físicas:	2018:	0,00	2019:	0,00	2020:	0,00	2021:	0,00	5.670.000,00	6.030.000,00	7.020.000,00	5.103.700,00
Total por programa =								19.830.000,00	27.525.000,00	21.285.000,00	13.418.375,00	
11 Desporto e Lazer												
Ação:	1049 REVITALIZAÇÃO DE PRAÇA COM PARQUE DE BRINQUEDOS HÍBRIDOS NO POLO NOVO NILO											
Produto:												
Unid. de medida:												
Metas físicas:	2018:	0,00	2019:	0,00	2020:	0,00	2021:	0,00	900.000,00	660.000,00	0,00	0,00
Ação:	1050 REVITALIZAÇÃO / CRIAÇÃO DE PRAÇA CENTRAL DO POLO DAVID CALDAS											
Produto:												
Unid. de medida:												
Metas físicas:	2018:	0,00	2019:	0,00	2020:	0,00	2021:	0,00	600.000,00	660.000,00	0,00	0,00
Total por programa =								1.500.000,00	1.320.000,00	0,00	0,00	
14 Água e Vida												
Ação:	1035 IMPLANTAÇÃO DE SISTEMA DE ABASTECIMENTO D' AGUA											
Produto:												
Unid. de medida:												
Metas físicas:	2018:	0,00	2019:	0,00	2020:	0,00	2021:	0,00	380.000,00	210.000,00	210.000,00	148.750,00
Ação:	1038 CONSTRUÇÃO DE POÇOS E RESERVATÓRIOS DE AGUA											
Produto:												
Unid. de medida:												
Metas físicas:	2018:	0,00	2019:	0,00	2020:	0,00	2021:	0,00	600.000,00	300.000,00	600.000,00	325.000,00

Sistema Integrado de Administração Financeira e Controle - SIAFCE

Emitido por: Admin em: 17/10/2020 10:10:46

Página 18 de 27



Prefeitura Municipal de União
 Praça BARÃO DE GURGUEIA, 443, CENTRO, 64120-000, União-PI
 CNPJ: 06.553.808/0001-30

PPA 2018 - 2021. Revisão 03
 *** Demonstrativo detalhado do PPA ***
 Despesa estimada 2018/2021

								Metas financeiras em R\$				
								2018	2019	2020	2021	
Total por programa =								990.000,00	510.000,00	810.000,00	473.750,00	
19 Abastecimento e Comercialização												
Ação:	1042 CONSTRUÇÃO E REFORMA DE MERCADOS PÚBLICOS											
Produto:												
Unid. de medida:												
Metas físicas:	2018:	0,00	2019:	0,00	2020:	0,00	2021:	0,00	300.000,00	150.000,00	150.000,00	106.250,00
Total por programa =								300.000,00	150.000,00	150.000,00	106.250,00	
16 Sanear												
Ação:	1036 CONSTRUÇÃO E REST. DE LAVANDERIA E CHAFARIZES											
Produto:												
Unid. de medida:												
Metas físicas:	2018:	0,00	2019:	0,00	2020:	0,00	2021:	0,00	120.000,00	120.000,00	0,00	0,00
Ação:	1037 IMPLANTAÇÃO DE MELHORIAS SANITÁRIAS DOMICILIARES											
Produto:												
Unid. de medida:												
Metas físicas:	2018:	0,00	2019:	0,00	2020:	0,00	2021:	0,00	60.000,00	750.900,00	750.900,00	531.887,50
Ação:	1039 CONSTRUÇÃO DE ATERRO SANITÁRIO											
Produto:												
Unid. de medida:												
Metas físicas:	2018:	0,00	2019:	0,00	2020:	0,00	2021:	0,00	1.950.000,00	630.000,00	630.000,00	236.250,00
Ação:	1040 AQUISIÇÃO DE VEÍCULO COLETOR DE LIXO											
Produto:												
Unid. de medida:												
Metas físicas:	2018:	0,00	2019:	0,00	2020:	0,00	2021:	0,00	900.000,00	450.000,00	0,00	0,00
Ação:	2067 IMPLANTAÇÃO PLANO SANEAMENTO BÁSICO											
Produto:												
Unid. de medida:												
Metas físicas:	2018:	0,00	2019:	0,00	2020:	0,00	2021:	0,00	390.000,00	330.000,00	330.000,00	133.750,00
Total por programa =								3.420.000,00	2.280.900,00	1.710.900,00	901.887,50	

Sistema Integrado de Administração Financeira e Controle - SIAFCE

Emitido por: Admin em: 17/10/2020 10:10:45

Página 19 de 27



Prefeitura Municipal de União
Praça BARÃO DE GURGUEIA, 443, CENTRO, 64120-000, União-PI
CNPJ: 06.553.606/0001-30

PPA 2018 - 2021. Revisão 03
*** Demonstrativo detalhado do PPA ***
Despesa estimada 2018/2021

								Metas financeiras em R\$							
								2018	2019	2020	2021				
15	Morar Bem														
	Ação:	1047 IMPLANTAÇÃO DE MELHORIAS HABITACIONAIS PARA CONTROLE DE DOENÇA DE CHAGAS													
	Produto:														
	Unid. de medida:														
	Metas físicas:	2018:	0,00	2019:	0,00	2020:	0,00	2021:	0,00	150.000,00	756.006,00	756.300,00	535.712,50		
								Total por programa =				150.000,00	756.006,00	756.300,00	535.712,50
								Total por órgão =				38.700.000,00	43.758.906,00	34.105.200,00	21.990.950,00

Órgão: 09 - SECRETARIA MUNICIPAL DE DESENVOLVIMENTO
APOIO ADMINISTRATIVO

02	Gestão Administrativa														
	Ação:	2070 MANUTENÇÃO DAS ATIVIDADES DE PLANEJAMENTO E ORÇAMENTO													
	Produto:														
	Unid. de medida:														
	Metas físicas:	2018:	0,00	2019:	0,00	2020:	0,00	2021:	0,00	510.000,00	930.000,00	939.000,00	633.125,00		
								Total por programa =				510.000,00	930.000,00	939.000,00	633.125,00

FINALISTICO

10	Economia Forte												
	Ação:	1051 AQUISIÇÃO DE EQUIP. P/ REALIZAÇÃO DE FEIRAS E EVENTOS											
	Produto:												
	Unid. de medida:												
	Metas físicas:	2018:	0,00	2019:	0,00	2020:	0,00	2021:	0,00	90.000,00	90.000,00	135.000,00	95.625,00
	Ação:	1082 ESTRUTURAÇÃO E IMPLEMENTAÇÃO DA SALA DO EMPREENDEDOR											
	Produto:												
	Unid. de medida:												
	Metas físicas:	2018:	0,00	2019:	0,00	2020:	0,00	2021:	0,00	90.000,00	90.000,00	90.000,00	63.750,00
	Ação:	2071 APOIO E REALIZAÇÃO DE FEIRAS E EVENTOS											
	Produto:												
	Unid. de medida:												
	Metas físicas:	2018:	0,00	2019:	0,00	2020:	0,00	2021:	0,00	380.000,00	255.000,00	258.000,00	182.750,00

Sistema Integrado de Administração Financeira e Controle - SIAFCD

Emitido por: Admin em: 17/10/2020 10:10:45

Página 20 de 27



Prefeitura Municipal de União
Praça BARÃO DE GURGUEIA, 443, CENTRO, 64120-000, União-PI
CNPJ: 06.553.606/0001-30

PPA 2018 - 2021. Revisão 03
*** Demonstrativo detalhado do PPA ***
Despesa estimada 2018/2021

								Metas financeiras em R\$							
								2018	2019	2020	2021				
								Total por programa =				540.000,00	435.000,00	483.000,00	342.125,00
								Total por órgão =				1.050.000,00	1.365.000,00	1.422.000,00	975.250,00

Órgão: 10 - SECRETARIA MUNICIPAL DE ESPORTES E LAZER
APOIO ADMINISTRATIVO

02	Gestão Administrativa														
	Ação:	2072 MANUTENÇÃO DA SECRETARIA DE ESPORTES E LAZER													
	Produto:														
	Unid. de medida:														
	Metas físicas:	2018:	0,00	2019:	0,00	2020:	0,00	2021:	0,00	615.000,00	891.000,00	1.062.000,00	799.950,00		
								Total por programa =				615.000,00	891.000,00	1.062.000,00	799.950,00

FINALISTICO

11	Desporto e Lazer												
	Ação:	1053 CONSTRUÇÃO DE CAMPO DE FUTEBOL NA SEDE E ZONA RURAL											
	Produto:												
	Unid. de medida:												
	Metas físicas:	2018:	0,00	2019:	0,00	2020:	0,00	2021:	0,00	120.000,00	60.000,00	60.000,00	42.500,00
	Ação:	1054 REFORMA DO ESTÁDIO DR. SEGISNANDO ALENCAR											
	Produto:												
	Unid. de medida:												
	Metas físicas:	2018:	0,00	2019:	0,00	2020:	0,00	2021:	0,00	165.000,00	90.000,00	60.000,00	42.500,00
	Ação:	1055 CONSTRUÇÃO E REFORMA DE QUADRAS											
	Produto:												
	Unid. de medida:												
	Metas físicas:	2018:	0,00	2019:	0,00	2020:	0,00	2021:	0,00	120.000,00	60.000,00	60.000,00	42.500,00
	Ação:	1063 CONSTRUÇÃO DE GINÁSIO POLIESPORTIVO											
	Produto:												
	Unid. de medida:												
	Metas físicas:	2018:	0,00	2019:	0,00	2020:	0,00	2021:	0,00	0,00	0,00	1.530.000,00	783.750,00
	Ação:	2073 REALIZAÇÃO E APOIO A EVENTOS E AÇÕES DE ESPORTE E LAZER											

Sistema Integrado de Administração Financeira e Controle - SIAFCD

Emitido por: Admin em: 17/10/2020 10:10:45

Página 21 de 27



Prefeitura Municipal de União
Praça BARÃO DE GURGUEIA, 443, CENTRO, 64120-000, União-PI
CNPJ: 06.553.808/0001-30

PPA 2018 - 2021. Revisão 03
*** Demonstrativo detalhado do PPA ***
Despesa estimada 2018/2021

Metas financeiras em R\$

							2018	2019	2020	2021		
Produto:												
Unid. de medida:												
Metas físicas:	2018:	0,00	2019:	0,00	2020:	0,00	2021:	0,00	420.000,00	270.000,00	360.000,00	237.000,00
Total por programa =							825.000,00	480.000,00	2.070.000,00	1.148.250,00		
Total por órgão =							1.440.000,00	1.371.000,00	3.132.000,00	1.948.200,00		

Órgão: 11 - CONTROLADORIA GERAL DO MUNICÍPIO

APOIO ADMINISTRATIVO

02 Gestão Administrativa

Ação: 2074 MANUTENÇÃO DAS ATIVIDADES DE CONTROLE INTERNO

Produto:												
Unid. de medida:												
Metas físicas:	2018:	0,00	2019:	0,00	2020:	0,00	2021:	0,00	331.500,00	343.500,00	333.000,00	234.875,00
Total por programa =							331.500,00	343.500,00	333.000,00	234.875,00		
Total por órgão =							331.500,00	343.500,00	333.000,00	234.875,00		

Órgão: 12 - PROCURADORIA GERAL DO MUNICÍPIO

APOIO ADMINISTRATIVO

02 Gestão Administrativa

Ação: 2075 MANUTENÇÃO DAS ATIVIDADES DA PROCURADORIA

Produto:												
Unid. de medida:												
Metas físicas:	2018:	0,00	2019:	0,00	2020:	0,00	2021:	0,00	322.500,00	549.000,00	597.000,00	391.875,00
Total por programa =							322.500,00	549.000,00	597.000,00	391.875,00		
Total por órgão =							322.500,00	549.000,00	597.000,00	391.875,00		

Órgão: 13 - FUNDO MUNICIPAL DE PREVIDÊNCIA DOS SERVIDORES MUNICIPAIS

APOIO ADMINISTRATIVO

20 Previdência Municipal

Ação: 2076 SERVIÇOS ADMINISTRATIVOS

Sistema Integrado de Administração Financeira e Controle - SIAFCE

Emitido por: Admin em: 17/10/2020 10:10:45

Página 22 de 27



Prefeitura Municipal de União
Praça BARÃO DE GURGUEIA, 443, CENTRO, 64120-000, União-PI
CNPJ: 06.553.808/0001-30

PPA 2018 - 2021. Revisão 03
*** Demonstrativo detalhado do PPA ***
Despesa estimada 2018/2021

Metas financeiras em R\$

							2018	2019	2020	2021		
Produto:												
Unid. de medida:												
Metas físicas:	2018:	0,00	2019:	0,00	2020:	0,00	2021:	0,00	891.000,00	891.000,00	1.383.200,00	988.850,00
Ação:	2077 BENEFÍCIOS PREVIDENCIÁRIOS											
Produto:												
Unid. de medida:												
Metas físicas:	2018:	0,00	2019:	0,00	2020:	0,00	2021:	0,00	26.109.000,00	26.109.000,00	32.320.800,00	23.405.900,00
Total por programa =							27.000.000,00	27.000.000,00	33.714.000,00	24.392.750,00		
Total por órgão =							30.000.000,00	30.000.000,00	37.314.000,00	26.942.750,00		

99 Reservas

Ação: 2078 RESERVA DE CONTINGENCIA

Produto:												
Unid. de medida:												
Metas físicas:	2018:	0,00	2019:	0,00	2020:	0,00	2021:	0,00	3.000.000,00	3.000.000,00	3.600.000,00	2.550.000,00
Total por programa =							3.000.000,00	3.000.000,00	3.600.000,00	2.550.000,00		
Total por órgão =							30.000.000,00	30.000.000,00	37.314.000,00	26.942.750,00		

Órgão: 14 - SECRETARIA MUNICIPAL DE CULTURA E TURISMO

APOIO ADMINISTRATIVO

02 Gestão Administrativa

Ação: 1057 REFORMA E AMPLIAÇÃO DA SEC. DE CULTURA

Produto:												
Unid. de medida:												
Metas físicas:	2018:	0,00	2019:	0,00	2020:	0,00	2021:	0,00	120.000,00	120.000,00	0,00	0,00

Ação: 2080 MANUTENÇÃO DA SEC. DE CULTURA

Produto:												
Unid. de medida:												
Metas físicas:	2018:	0,00	2019:	0,00	2020:	0,00	2021:	0,00	420.000,00	633.000,00	483.000,00	358.625,00
Total por programa =							540.000,00	753.000,00	483.000,00	358.625,00		

FINALISTICO

Sistema Integrado de Administração Financeira e Controle - SIAFCE

Emitido por: Admin em: 17/10/2020 10:10:45

Página 23 de 27



Prefeitura Municipal de União
Praça BARÃO DE GURGUEIA,443,CENTRO, 64120-000, União-PI
CNPJ: 06.553.608/0001-30

PPA 2018 - 2021. Revisão 03
*** Demonstrativo detalhado do PPA ***
Despesa estimada 2018/2021

								Metas financeiras em R\$					
								2018	2019	2020	2021		
13	União Cultural												
	Ação:	1056 AQUISIÇÃO DE EQUIP. PARA BANDA DE MÚSICA E ORQUESTRA SINFÔNICA											
	Produto:												
	Unid. de medida:												
	Metas físicas:	2018:	0,00	2019:	0,00	2020:	0,00	2021:	0,00	45.000,00	45.000,00	45.000,00	31.875,00
	Ação:	2079 ENCARGOS COM IMPLANTAÇÃO E MANUT. DA ORQUESTRA SINFÔNICA											
	Produto:												
	Unid. de medida:												
	Metas físicas:	2018:	0,00	2019:	0,00	2020:	0,00	2021:	0,00	180.000,00	165.000,00	165.000,00	118.875,00
	Ação:	2081 ENCARGOS COM BANDA DE MÚSICA											
	Produto:												
	Unid. de medida:												
	Metas físicas:	2018:	0,00	2019:	0,00	2020:	0,00	2021:	0,00	285.000,00	210.000,00	210.000,00	148.750,00
	Ação:	2082 ENCARGOS COM ATIVIDADES CULTURAIS E ARTÍSTICAS											
	Produto:												
	Unid. de medida:												
	Metas físicas:	2018:	0,00	2019:	0,00	2020:	0,00	2021:	0,00	2.285.000,00	2.055.000,00	2.040.000,00	1.285.000,00
	Ação:	2083 IMPLANTAÇÃO E MANUTENÇÃO DO PROJETO PRAÇA DA ARTE											
	Produto:												
	Unid. de medida:												
	Metas físicas:	2018:	0,00	2019:	0,00	2020:	0,00	2021:	0,00	315.000,00	165.000,00	185.000,00	118.875,00
	Ação:	2084 AÇÕES APOIO A GRUPOS CULTURAIS DE RAIZ											
	Produto:												
	Unid. de medida:												
	Metas físicas:	2018:	0,00	2019:	0,00	2020:	0,00	2021:	0,00	150.000,00	150.000,00	150.000,00	106.250,00
	Ação:	2085 APOIO E PLANEJAMENTO DE PROJETOS CULTURAIS											
	Produto:												
	Unid. de medida:												
	Metas físicas:	2018:	0,00	2019:	0,00	2020:	0,00	2021:	0,00	450.000,00	240.000,00	240.000,00	170.000,00
	Ação:	2093 Encargos com Implantação e Manutenção da Companhia de teatro Municipal											
	Produto:												

Sistema Integrado de Administração Financeira e Controle - SIAFCEB

Emitido por: Admin em: 17/10/2020 10:10:45

Página 24 de 27



Prefeitura Municipal de União
Praça BARÃO DE GURGUEIA,443,CENTRO, 64120-000, União-PI
CNPJ: 06.553.608/0001-30

PPA 2018 - 2021. Revisão 03
*** Demonstrativo detalhado do PPA ***
Despesa estimada 2018/2021

								Metas financeiras em R\$						
								2018	2019	2020	2021			
	Unid. de medida:							0,00	0,00	180.000,00	180.000,00	127.500,00		
	Metas físicas:	2018:	0,00	2019:	0,00	2020:	0,00	2021:	0,00	3.890.000,00	3.210.000,00	3.195.000,00	2.103.125,00	
Total por programa =								3.890.000,00	3.210.000,00	3.195.000,00	2.103.125,00			
Total por órgão =								4.230.000,00	3.963.000,00	3.878.000,00	2.461.750,00			
Órgão: 15 - SUPERINTENDÊNCIA MUNICIPAL DE TRANSPORTES E TRÂNSITO														
APOIO ADMINISTRATIVO														
	02	Gestão Administrativa												
		Ação:	2086 MANUTENÇÃO DA SUP. DE TRANSP. E TRANSITO											
		Produto:												
		Unid. de medida:												
		Metas físicas:	2018:	0,00	2019:	0,00	2020:	0,00	2021:	0,00	771.000,00	771.000,00	0,00	0,00
Total por programa =								771.000,00	771.000,00	0,00	0,00			
FINALISTICO														
	17	Trânsito Livre												
		Ação:	1058 IMPLANTAÇÃO DE SINALIZAÇÃO EM VIAS PUBLICAS											
		Produto:												
		Unid. de medida:												
		Metas físicas:	2018:	0,00	2019:	0,00	2020:	0,00	2021:	0,00	160.000,00	150.000,00	921.000,00	652.375,00
		Ação:	2067 ENCARGOS COM EDUCAÇÃO DE TRANSITO											
		Produto:												
		Unid. de medida:												
		Metas físicas:	2018:	0,00	2019:	0,00	2020:	0,00	2021:	0,00	93.000,00	93.000,00	93.000,00	65.875,00
		Ação:	2088 ENCARGOS COM ENGENHARIA DE TRAFEGO											
		Produto:												
		Unid. de medida:												
		Metas físicas:	2018:	0,00	2019:	0,00	2020:	0,00	2021:	0,00	228.000,00	228.000,00	228.000,00	161.500,00
		Ação:	2089 MANUTENÇÃO DA FISCALIZAÇÃO DE TRANSITO											
		Produto:												
		Unid. de medida:												

Sistema Integrado de Administração Financeira e Controle - SIAFCEB

Emitido por: Admin em: 17/10/2020 10:10:45

Página 26 de 27



Prefeitura Municipal de União
Praça BARÃO DE GURGUEIA, 443, CENTRO, 64120-000, União-PI
CNPJ: 06.553.806/0001-30

PPA 2018 - 2021. Revisão 03
*** Demonstrativo detalhado do PPA ***
Despesa estimada 2018/2021

								Metas financeiras em R\$				
								2018	2019	2020	2021	
Metas físicas:	2018:	0,00	2019:	0,00	2020:	0,00	2021:	0,00	855.900,00	855.900,00	855.900,00	608.262,50
								Total por programa =	1.326.900,00	1.326.900,00	2.097.900,00	1.488.012,50
								Total por órgão =	2.097.900,00	2.097.900,00	2.097.900,00	1.488.012,50

Órgão: 16 - GABINETE DO PREFEITO
APOIO ADMINISTRATIVO

02 Gestão Administrativa

Ação: 2005 MANUTENÇÃO DO GABINETE DO PREFEITO

Produto:

Unid. de medida:

Metas físicas: 2018: 0,00 2019: 0,00 2020: 0,00 2021: 0,00 2.385.000,00 2.780.000,00 2.991.000,00 2.108.625,00

Ação: 2006 ENCARGOS COM APPM e CNM

Produto:

Unid. de medida:

Metas físicas: 2018: 0,00 2019: 0,00 2020: 0,00 2021: 0,00 210.000,00 210.000,00 180.000,00 127.500,00

Ação: 2007 ENCARGOS COM PUBLICAÇÕES E PUBLICIDADE OFICIAL

Produto:

Unid. de medida:

Metas físicas: 2018: 0,00 2019: 0,00 2020: 0,00 2021: 0,00 0,00 540.000,00 540.000,00 452.500,00

Total por programa = 2.595.000,00 3.510.000,00 3.711.000,00 2.688.625,00

Total por órgão = 2.595.000,00 3.510.000,00 3.711.000,00 2.688.625,00

Órgão: 99 - RESERVA DE CONTINGÊNCIA

APOIO ADMINISTRATIVO

99 Reservas

Ação: 2000 RESERVA CONTINGENCIA

Produto:

Unid. de medida:

Metas físicas: 2018: 0,00 2019: 0,00 2020: 0,00 2021: 0,00 900.000,00 900.000,00 900.000,00 637.500,00

Total por programa = 900.000,00 900.000,00 900.000,00 637.500,00

Sistema Integrado de Administração Financeira e Controle - SIAFCE

Emitido por: Admin em: 17/10/2020 10:10:45

Página 26 de 27



Prefeitura Municipal de União
Praça BARÃO DE GURGUEIA, 443, CENTRO, 64120-000, União-PI
CNPJ: 06.553.806/0001-30

PPA 2018 - 2021. Revisão 03
*** Demonstrativo detalhado do PPA ***
Despesa estimada 2018/2021

								Metas financeiras em R\$				
								2018	2019	2020	2021	
								Total por órgão =	900.000,00	900.000,00	900.000,00	637.500,00

Sistema Integrado de Administração Financeira e Controle - SIAFCE

Emitido por: Admin em: 17/10/2020 10:10:45

Página 27 de 27

PREFEITURA MUNICIPAL DE ALAGOINHA DO PIAUÍ

RELATÓRIO RESUMIDO DA EXECUÇÃO ORÇAMENTÁRIA BALANÇO ORÇAMENTÁRIO

ORÇAMENTOS FISCAIS E DA SEGURIDADE SOCIAL

1 of 3

PERÍODO: Janeiro a Outubro 2020/BIMESTRE Setembro - Outubro

RREO – ANEXO I (LRF, Art. 52, inciso I, alíneas "a" e "b" do inciso II e § 1º)

RS 1

RECEITAS	PREVISÃO		RECEITAS REALIZADAS				SALDO A REALIZAR (a-c)
	INICIAL	ATUALIZADA (a)	BIMESTRE		JAN A OUT		
			(b)	(b/a)	(c)	(c/a)	
RECEITAS (EXCETO INTRA-ORÇAMENTÁRIAS) (I)	31.400.000,00	31.400.000,00	2.705.230,55	8,62	15.118.217,49	48,15	16.281.782,51
RECEITAS CORRENTES	25.708.776,50	25.708.776,50	2.705.230,55	10,52	15.118.217,49	58,81	10.590.559,01
IMPOSTOS, TAXAS E CONTRIBUIÇÕES DE MELHORIA	1.736.819,61	1.736.819,61	22.636,21	1,30	68.733,72	3,96	1.668.085,89
Impostos	1.502.903,51	1.502.903,51	22.636,21	1,51	68.617,92	4,57	1.434.285,59
Taxas	207.010,10	207.010,10	0,00	0,00	115,80	0,06	206.894,30
Contribuição de Melhoria	26.906,00	26.906,00	0,00	0,00	0,00	0,00	26.906,00
CONTRIBUIÇÕES	158.922,50	158.922,50	37.014,27	23,29	120.053,56	75,54	38.868,94
Contribuições Sociais	24.944,70	24.944,70	0,00	0,00	0,00	0,00	24.944,70
Contribuições Econômicas	0,00	0,00	0,00	0,00	0,00	0,00	0,00
Contribuições para Entidades Privadas de Serviço Social e de Formação Profissional	0,00	0,00	0,00	0,00	0,00	0,00	0,00
Contribuição para o Custeio do Serviço de Iluminação Pública	133.977,80	133.977,80	37.014,27	27,63	120.053,56	89,61	13.924,24
RECEITA PATRIMONIAL	277.143,90	277.143,90	-364,34	-0,13	2.723,56	0,98	274.420,34
Exploração do Patrimônio Imobiliário do Estado	103.704,70	103.704,70	0,00	0,00	0,00	0,00	103.704,70
Valores Mobiliários	173.439,20	173.439,20	-364,34	-0,21	2.723,56	1,57	170.715,64
Delegação de Serviços Públicos Mediante Concessão, Permissão, Autorização ou Licença	0,00	0,00	0,00	0,00	0,00	0,00	0,00
Exploração de Recursos Naturais	0,00	0,00	0,00	0,00	0,00	0,00	0,00
Exploração do Patrimônio Intangível	0,00	0,00	0,00	0,00	0,00	0,00	0,00
Cessão de Direitos	0,00	0,00	0,00	0,00	0,00	0,00	0,00
Demais Receitas Patrimoniais	0,00	0,00	0,00	0,00	0,00	0,00	0,00
RECEITA AGROPECUÁRIA	16.574,80	16.574,80	0,00	0,00	0,00	0,00	16.574,80
RECEITA INDUSTRIAL	14.056,90	14.056,90	0,00	0,00	0,00	0,00	14.056,90
RECEITA DE SERVIÇOS	0,00	0,00	0,00	0,00	0,00	0,00	0,00
Serviços Administrativos e Comerciais Gerais	0,00	0,00	0,00	0,00	0,00	0,00	0,00
Serviços e Atividades Referentes à Navegação e ao Transporte	0,00	0,00	0,00	0,00	0,00	0,00	0,00
Serviços e Atividades referentes à Saúde	0,00	0,00	0,00	0,00	0,00	0,00	0,00
Serviços e Atividades Financeiras	0,00	0,00	0,00	0,00	0,00	0,00	0,00
Outros Serviços	0,00	0,00	0,00	0,00	0,00	0,00	0,00
TRANSFERÊNCIAS CORRENTES	23.416.873,79	23.416.873,79	2.610.944,41	11,15	14.891.706,65	63,59	8.525.167,14
Transferências da União e de suas Entidades	18.053.941,49	18.053.941,49	1.908.501,03	10,57	11.480.916,64	63,59	6.573.024,85
Transferências dos Estados e do Distrito Federal e de suas Entidades	1.499.158,10	1.499.158,10	240.403,09	16,04	1.028.853,22	68,63	470.304,88
Transferências dos Municípios e de suas Entidades	0,00	0,00	0,00	0,00	0,00	0,00	0,00
Transferências de Instituições Privadas	0,00	0,00	0,00	0,00	0,00	0,00	0,00
Transferências de Outras Instituições Públicas	3.863.774,20	3.863.774,20	462.040,29	11,96	2.381.936,79	61,65	1.481.837,41
Transferências do Exterior	0,00	0,00	0,00	0,00	0,00	0,00	0,00
Transferências de Pessoas Físicas	0,00	0,00	0,00	0,00	0,00	0,00	0,00
Transferências Provenientes de Depósitos Não Identificados	0,00	0,00	0,00	0,00	0,00	0,00	0,00
OUTRAS RECEITAS CORRENTES	88.385,00	88.385,00	35.000,00	39,60	35.000,00	39,60	53.385,00
Multas Administrativas, Contratuais e Judiciais	13.931,50	13.931,50	0,00	0,00	0,00	0,00	13.931,50
Indenizações, Restituições e Ressarcimentos	27.335,00	27.335,00	35.000,00	128,04	35.000,00	128,04	-7.665,00
Bens, Direitos e Valores Incorporados ao Patrimônio Público	5.889,40	5.889,40	0,00	0,00	0,00	0,00	5.889,40
Demais Receitas Correntes	41.229,10	41.229,10	0,00	0,00	0,00	0,00	41.229,10
RECEITAS DE CAPITAL	5.691.223,50	5.691.223,50	0,00	0,00	0,00	0,00	5.691.223,50
OPERAÇÕES DE CRÉDITO	108.804,30	108.804,30	0,00	0,00	0,00	0,00	108.804,30
Operações de Crédito - Mercado Interno	88.662,20	88.662,20	0,00	0,00	0,00	0,00	88.662,20
Operações de Crédito - Mercado Externo	20.142,10	20.142,10	0,00	0,00	0,00	0,00	20.142,10
ALIENAÇÃO DE BENS	49.500,00	49.500,00	0,00	0,00	0,00	0,00	49.500,00
Alienação de Bens Móveis	27.500,00	27.500,00	0,00	0,00	0,00	0,00	27.500,00
Alienação de Bens Imóveis	22.000,00	22.000,00	0,00	0,00	0,00	0,00	22.000,00
Alienação de Bens Intangíveis	0,00	0,00	0,00	0,00	0,00	0,00	0,00
AMORTIZAÇÕES DE EMPRÉSTIMOS	56.092,30	56.092,30	0,00	0,00	0,00	0,00	56.092,30
TRANSFERÊNCIAS DE CAPITAL	5.443.173,50	5.443.173,50	0,00	0,00	0,00	0,00	5.443.173,50
Transferências da União e de suas Entidades	3.578.459,00	3.578.459,00	0,00	0,00	0,00	0,00	3.578.459,00
Transferências dos Estados e do Distrito Federal e de suas Entidades	1.805.816,10	1.805.816,10	0,00	0,00	0,00	0,00	1.805.816,10
Transferências dos Municípios e de suas Entidades	0,00	0,00	0,00	0,00	0,00	0,00	0,00
Transferências de Instituições Privadas	0,00	0,00	0,00	0,00	0,00	0,00	0,00
Transferências de Outras Instituições Públicas	0,00	0,00	0,00	0,00	0,00	0,00	0,00
Transferências do Exterior	0,00	0,00	0,00	0,00	0,00	0,00	0,00
Transferências de Pessoas Físicas	0,00	0,00	0,00	0,00	0,00	0,00	0,00
Transferências Provenientes de Depósitos Não Identificados	58.898,40	58.898,40	0,00	0,00	0,00	0,00	58.898,40
OUTRAS RECEITAS DE CAPITAL	33.653,40	33.653,40	0,00	0,00	0,00	0,00	33.653,40
Integralização do Capital Social	0,00	0,00	0,00	0,00	0,00	0,00	0,00
Remuneração das Disponibilidades do Tesouro	0,00	0,00	0,00	0,00	0,00	0,00	0,00
Resgate de Títulos do Tesouro	0,00	0,00	0,00	0,00	0,00	0,00	0,00
Demais Receitas de Capital	33.653,40	33.653,40	0,00	0,00	0,00	0,00	33.653,40
RECEITAS (INTRA-ORÇAMENTÁRIAS) (II)	0,00	0,00	0,00	0,00	0,00	0,00	0,00
SUBTOTAL DAS RECEITAS (III) = (I + II)	31.400.000,00	31.400.000,00	2.705.230,55	8,62	15.118.217,49	48,15	16.281.782,51
OPERAÇÕES DE CRÉDITO / REFINANCIAMENTO (IV)	0,00	0,00	0,00	0,00	0,00	0,00	0,00
Operações de Crédito - Mercado Interno	0,00	0,00	0,00	0,00	0,00	0,00	0,00

PREFEITURA MUNICIPAL DE ALAGOINHA DO PIAUÍ

**RELATÓRIO RESUMIDO DA EXECUÇÃO ORÇAMENTÁRIA
BALANÇO ORÇAMENTÁRIO
ORÇAMENTOS FISCAIS E DA SEGURIDADE SOCIAL**

2 of 3

PERÍODO: Janeiro a Outubro 2020/BIMESTRE Setembro - Outubro

RREO - ANEXO I (LRF, Art. 52, inciso I, alíneas "a" e "b" do inciso II e § 1º)

RS 1

RECEITAS	PREVISÃO INICIAL	PREVISÃO ATUALIZADA (a)	RECEITAS REALIZADAS				SALDO A REALIZAR (a-c)
			BIMESTRE (b)	% (b/a)	JAN A OUT (c)	% (c/a)	
Mobiliária	0,00	0,00	0,00	0,00	0,00	0,00	0,00
Contratual	0,00	0,00	0,00	0,00	0,00	0,00	0,00
Operações de Crédito - Mercado Externo	0,00	0,00	0,00	0,00	0,00	0,00	0,00
Mobiliária	0,00	0,00	0,00	0,00	0,00	0,00	0,00
Contratual	0,00	0,00	0,00	0,00	0,00	0,00	0,00
TOTAL DAS RECEITAS (V) = (III + IV)	31.400.000,00	31.400.000,00	2.705.230,55	8,62	15.118.217,49	48,15	16.281.782,51
DÉFICIT (VI)					983.212,66		
TOTAL COM DÉFICIT (VII) = (V + VI)	31.400.000,00	31.400.000,00	2.705.230,55	8,62	16.101.430,15	51,28	16.281.782,51
SALDOS DE EXERCÍCIOS ANTERIORES	0,00	0,00					0,00
Recursos Arrecadados em Exercícios Anteriores - RPPS	0,00	0,00					
Superávit Financeiro Utilizado para Créditos Adicionais		0,00				0,00	

JORISMAR JOSE DA ROCHA
361.897.663-15
PREFEITO MUNICIPAL

ANTONIO CARLOS DA ROCHA
943.719.973-68
SEC. DE FINANÇAS

CARLA MARIA DE SÁ
958.992.193-00
CONTROLADOR

CONSULPLAN
03.423.579/0001-93
CONTADOR CRC PI 131/O

PREFEITURA MUNICIPAL DE ALAGOINHA DO PIAUÍ

**RELATÓRIO RESUMIDO DA EXECUÇÃO ORÇAMENTÁRIA
BALANÇO ORÇAMENTÁRIO**

3 of 3

ORÇAMENTOS FISCAIS E DA SEGURIDADE SOCIAL

PERÍODO: Janeiro a Outubro 2020/BIMESTRE Setembro - Outubro

RREO - ANEXO I (LRF, Art. 52, inciso I, alíneas "a" e "b" do inciso II e § 1º)

RS 1

DESPESAS	DOTAÇÃO INICIAL (d)	DOTAÇÃO ATUALIZADA (e)	DESPESAS EMPENHADAS		SALDO (g) = (e-f)	DESPESAS LIQUIDADAS		SALDO (i) = (e-h)	DESPESAS PAGAS ATÉ O BIMESTRE (j)	INSCRITAS EM RESTOS A PAGAR NÃO PROCESSADOS* (k)
			BIMESTRE (f)	JAN A OUT (g)		BIMESTRE (h)	JAN A OUT (i)			
DESPESAS (EXCETO INTRA-ORÇAMENTÁRIAS) (VIII)	31.400.000,00	32.094.250,01	3.598.907,03	16.233.129,51	15.861.120,50	3.618.412,03	16.101.430,15	15.992.819,86	14.406.154,65	0,00
DESPESAS CORRENTES	23.929.970,40	27.218.310,61	3.525.933,85	15.390.374,61	11.827.936,00	3.545.438,85	15.328.675,25	11.889.635,36	13.633.399,75	0,00
PESSOAL E ENCARGOS SOCIAIS	11.627.821,70	12.188.453,43	1.457.669,90	7.156.752,27	5.031.701,16	1.457.669,90	7.155.308,67	5.033.144,76	5.474.926,90	0,00
JUROS E ENCARGOS DA DÍVIDA	33.862,40	33.862,40	0,00	0,00	33.862,40	0,00	0,00	33.862,40	0,00	0,00
OUTRAS DESPESAS CORRENTES	12.268.286,30	14.995.994,78	2.068.263,95	8.233.622,34	6.762.372,44	2.087.768,95	8.173.366,58	6.822.628,20	8.158.472,85	0,00
DESPESAS DE CAPITAL	7.095.880,00	4.847.224,44	72.973,18	842.754,90	4.004.469,54	72.973,18	772.754,90	4.074.469,54	772.754,90	0,00
INVESTIMENTOS	6.673.283,10	4.529.283,10	55.000,00	764.809,81	3.764.473,29	55.000,00	694.809,81	3.834.473,29	694.809,81	0,00
INVERSÕES FINANCEIRAS	78.193,50	44.193,50	0,00	0,00	44.193,50	0,00	0,00	44.193,50	0,00	0,00
AMORTIZAÇÃO DA DÍVIDA	344.403,40	273.747,84	17.973,18	77.945,09	195.802,75	17.973,18	77.945,09	195.802,75	77.945,09	0,00
RESERVA DE CONTINGÊNCIA	374.149,60	28.714,96			28.714,96			28.714,96		0,00
DESPESAS (INTRA-ORÇAMENTÁRIAS) (IX)	0,00	0,00	0,00	0,00	0,00	0,00	0,00	0,00	0,00	0,00
SUBTOTAL DAS DESPESAS (X) = (VIII + IX)	31.400.000,00	32.094.250,01	3.598.907,03	16.233.129,51	15.861.120,50	3.618.412,03	16.101.430,15	15.992.819,86	14.406.154,65	0,00
AMORTIZAÇÃO DA DIV. / REFINANCIAMENTO (XI)	0,00	0,00	0,00	0,00	0,00	0,00	0,00	0,00	0,00	0,00
Amortização da Dívida Interna	0,00	0,00	0,00	0,00	0,00	0,00	0,00	0,00	0,00	0,00
Dívida Mobiliária	0,00	0,00	0,00	0,00	0,00	0,00	0,00	0,00	0,00	0,00
Dívida Contratual	0,00	0,00	0,00	0,00	0,00	0,00	0,00	0,00	0,00	0,00
Amortização da Dívida Externa	0,00	0,00	0,00	0,00	0,00	0,00	0,00	0,00	0,00	0,00
Dívida Mobiliária	0,00	0,00	0,00	0,00	0,00	0,00	0,00	0,00	0,00	0,00
Dívida Contratual	0,00	0,00	0,00	0,00	0,00	0,00	0,00	0,00	0,00	0,00
TOTAL DAS DESPESAS (XII) = (X + XI)	31.400.000,00	32.094.250,01	3.598.907,03	16.233.129,51	15.861.120,50	3.618.412,03	16.101.430,15	15.992.819,86	14.406.154,65	0,00
SUPERÁVIT (XIII)				0,00			0,00		0,00	
TOTAL COM SUPERÁVIT (XIV) = (XII + XIII)	31.400.000,00	32.094.250,01	3.598.907,03	16.233.129,51		3.618.412,03	16.101.430,15		14.406.154,65	0,00
RESERVA DO RPPS	0,00	0,00			0,00			0,00		

JORISMAR JOSE DA ROCHA
361.897.663-15
PREFEITO MUNICIPAL

ANTONIO CARLOS DA ROCHA
943.719.973-68
SEC. DE FINANÇAS

CARLA MARIA DE SÁ
958.992.193-00
CONTROLADOR

CONSULPLAN
03.423.579/0001-93
CONTADOR CRC PI 131/O

ALAGOINHA DO PIAUÍ

LRF: Publicações
Obrigatórias

PREFEITURA MUNICIPAL DE ALAGOINHA DO PIAUÍ
ORÇAMENTOS FISCAIS E DA SEGURIDADE SOCIAL
RELATÓRIO RESUMIDO DA EXECUÇÃO ORÇAMENTÁRIA
DEMONSTRATIVO DA RECEITA DE ALIENAÇÃO DE ATIVOS E APLICAÇÕES DE RECURSOS
PERÍODO: Janeiro a Outubro

RREO – ANEXO 11 (LRF, art. 53, § 1º, inciso III)

R\$ 1

RECEITAS	PREVISÃO ATUALIZADA (a)	RECEITAS REALIZADAS (b)	SALDO A REALIZAR (a-b)
RECEITAS DE ALIENAÇÃO DE ATIVOS (I)	49.500,00	0,00	49.500,00
Recicla de Alienação de Bens Móveis	27.500,00	0,00	27.500,00
Recicla de Alienação de Bens Imóveis	22.000,00	0,00	22.000,00
Recicla de Alienação de Bens Intangíveis	0,00	0,00	0,00
Recicla de Rendimentos de Aplicações Financeiras	0,00	0,00	0,00

DESPESAS	DOTAÇÃO ATUALIZADA (d)	DESPESAS EMPENHADAS	DESPESAS LIQUIDADAS	DESPESAS PAGAS (e)	INSCRITAS EM RESTOS A PAGAR NÃO PROCESSADOS	PAGAMENTOS DE RESTOS A PAGAR (f)	SALDO A PAGAR (g)=(d-e)
APLICAÇÃO DOS RECURSOS DA ALIENAÇÃO DE ATIVOS (II)	49.500,00	0,00	0,00	0,00	0,00	0,00	49.500,00
Despesas de Capital	49.500,00	0,00	0,00	0,00	0,00	0,00	49.500,00
Investimentos	49.500,00	0,00	0,00	0,00	0,00	0,00	49.500,00
Inversões Financeiras	0,00	0,00	0,00	0,00	0,00	0,00	0,00
Amortização da Dívida	0,00	0,00	0,00	0,00	0,00	0,00	0,00
Despesas Correntes dos Regimes de Previdência	0,00	0,00	0,00	0,00	0,00	0,00	0,00
Regime Próprio dos Servidores Públicos	0,00	0,00	0,00	0,00	0,00	0,00	0,00

RECEITAS	2019 (h)	2020 (i)=(Ib-(IIe+III))	SALDO ATUAL (j)=(IIIh+IIIi)
VALOR (III)	0,00	0,00	0,00

Nota: Durante o exercício, somente as despesas liquidadas são consideradas executadas. No encerramento do exercício, as despesas não liquidadas inscritas em restos a pagar não processados são também consideradas executadas. Dessa forma, para maior transparência, as despesas executadas estão segregadas em:

a) Despesas liquidadas, consideradas aquelas em que houve a entrega do material ou serviço, nos termos do art. 63 da Lei 4.320/64;

b) Despesas empenhadas mas não liquidadas, inscritas em Restos a Pagar não processados, consideradas liquidadas no encerramento do exercício, por força do art.35, inciso II da Lei 4.320/64.

JORISMAR JOSE DA ROCHA
361.897.663-15
PREFEITO MUNICIPAL

ANTONIO CARLOS DA ROCHA
943.719.973-68
SEC. DE FINANÇAS

CARLA MARIA DE SÁ
958.992.193-00
CONTROLADOR

CONSULPLAN
03.423.579/0001-93
CONTADOR CRC PI 131/O

FONTE: SCPI - Contabilidade [9.25.25.488], PREFEITURA MUNICIPAL DE ALAGOINHA DO PIAUÍ

Portaria Nº 91 de 2020 - Mapeamento Atualizado 02/2020

PREFEITURA MUNICIPAL DE ALAGOINHA DO PIAUÍ
RELATÓRIO RESUMIDO DA EXECUÇÃO ORÇAMENTÁRIA
DEMONSTRATIVO DA EXECUÇÃO DAS DESPESAS POR FUNÇÃO E SUBFUNÇÃO
ORÇAMENTOS FISCAIS E DA SEGURIDADE SOCIAL
PERÍODO: Janeiro a Outubro 2020/BIMESTRE Setembro - Outubro

RREO – Anexo 2 (LRF, Art. 52, inciso II, alínea "v")

R\$ 1

FUNÇÃO/SUBFUNÇÃO	DOTAÇÃO INICIAL	DOTAÇÃO ATUALIZADA (a)	DESPESAS EMPENHADAS			SALDO (c) = (a-b)	DESPESAS LIQUIDADAS			SALDO (e) = (a-d)	INSCRITAS EM RESTOS A PAGAR NÃO PROCESSADOS (f)
			BIMESTRE	JAN A OUT (b)	% (b/total b)		BIMESTRE	JAN A OUT (d)	% (d/total d)		
DESPESAS (EXCETO INTRA-ORÇAMENTÁRIAS) (I)	31.400.000,00	32.094.250,01	3.598.907,03	16.240.559,51	100,00	15.853.690,50	3.618.412,03	16.108.860,15	100,00	15.985.389,86	0,00
Legislativa	1.017.286,60	1.017.286,60	0,00	0,00	0,00	1.017.286,60	0,00	0,00	0,00	1.017.286,60	0,00
Ação Legislativa	1.017.286,60	1.017.286,60	0,00	0,00	0,00	1.017.286,60	0,00	0,00	0,00	1.017.286,60	0,00
Administração	5.120.847,10	5.570.691,54	814.080,93	3.690.317,52	22,72	1.880.374,02	822.080,93	3.674.317,16	22,81	1.896.374,38	0,00
Administração Geral	4.513.522,80	5.044.022,80	786.749,11	3.564.108,06	21,95	1.479.914,74	794.749,11	3.548.107,70	22,03	1.495.915,10	0,00
Administração Financeira	397.513,60	246.858,04	7.221,82	30.048,46	0,19	216.809,58	7.221,82	30.048,46	0,19	216.809,58	0,00
Controle Interno	209.810,70	279.810,70	20.110,00	96.161,00	0,59	183.649,70	20.110,00	96.161,00	0,60	183.649,70	0,00
Segurança Pública	52.259,90	52.259,90	0,00	0,00	0,00	52.259,90	0,00	0,00	0,00	52.259,90	0,00
Administração Financeira	7.209,40	7.209,40	0,00	0,00	0,00	7.209,40	0,00	0,00	0,00	7.209,40	0,00
Policimento	45.050,50	45.050,50	0,00	0,00	0,00	45.050,50	0,00	0,00	0,00	45.050,50	0,00
Assistência Social	996.131,27	1.340.431,27	136.030,57	549.406,95	3,38	791.024,32	135.555,57	548.911,95	3,41	791.519,32	0,00
Assistência ao Idoso	62.011,40	38.011,40	0,00	0,00	0,00	38.011,40	0,00	0,00	0,00	38.011,40	0,00
Assistência ao Portador de Deficiência	10.692,00	10.692,00	0,00	0,00	0,00	10.692,00	0,00	0,00	0,00	10.692,00	0,00
Assistência Comunitária	849.079,97	1.258.879,97	136.030,57	549.406,95	3,38	709.473,02	135.555,57	548.911,95	3,41	709.968,02	0,00
Serviços Urbanos	74.347,90	32.847,90	0,00	0,00	0,00	32.847,90	0,00	0,00	0,00	32.847,90	0,00
Previdência Social	252.553,40	252.553,40	26.308,08	132.080,85	0,81	120.472,55	26.308,08	132.080,85	0,82	120.472,55	0,00
Previdência Básica	252.553,40	252.553,40	26.308,08	132.080,85	0,81	120.472,55	26.308,08	132.080,85	0,82	120.472,55	0,00
Saúde	7.663.697,80	8.935.238,01	1.389.744,22	5.508.802,38	33,92	3.406.435,63	1.395.744,22	5.487.002,38	34,07	3.427.435,63	0,00
Atenção Básica	7.016.725,10	8.393.265,31	1.389.744,22	5.507.206,38	33,91	2.886.058,93	1.395.744,22	5.486.206,38	34,06	2.907.058,93	0,00
Assistência Hospitalar e Ambulatorial	301.104,10	271.104,10	0,00	1.596,00	0,01	269.508,10	0,00	1.596,00	0,01	269.508,10	0,00
Vigilância Sanitária	52.800,00	27.800,00	0,00	0,00	0,00	27.800,00	0,00	0,00	0,00	27.800,00	0,00
Vigilância Epidemiológica	293.068,60	223.068,60	0,00	0,00	0,00	223.068,60	0,00	0,00	0,00	223.068,60	0,00
Trabalho	254.516,90	314.516,90	35.622,21	162.798,51	1,00	151.718,39	35.622,21	162.798,51	1,01	151.718,39	0,00
Proteção e Benefícios ao Trabalhador	254.516,90	314.516,90	35.622,21	162.798,51	1,00	151.718,39	35.622,21	162.798,51	1,01	151.718,39	0,00
Educação	9.119.737,13	9.337.737,13	1.051.919,23	5.204.680,31	32,05	4.133.056,82	1.057.919,23	5.180.476,31	32,16	4.157.260,82	0,00
Assistência ao Portador de Deficiência	7.805,60	7.805,60	0,00	0,00	0,00	7.805,60	0,00	0,00	0,00	7.805,60	0,00
Ensino Fundamental	6.730.363,33	6.647.363,33	738.149,23	3.673.239,88	22,62	2.974.123,45	744.149,23	3.649.035,88	22,65	2.998.327,45	0,00
Ensino Médio	26.628,80	26.628,80	0,00	0,00	0,00	26.628,80	0,00	0,00	0,00	26.628,80	0,00
Ensino Superior	19.539,30	19.539,30	0,00	0,00	0,00	19.539,30	0,00	0,00	0,00	19.539,30	0,00
Educação Infantil	1.947.280,50	2.352.280,50	312.970,00	1.525.190,43	9,39	827.090,07	312.970,00	1.525.190,43	9,47	827.090,07	0,00
Educação de Jovens e Adultos	131.661,20	27.661,20	800,00	6.250,00	0,04	21.411,20	800,00	6.250,00	0,04	21.411,20	0,00
Educação Especial	256.458,40	256.458,40	0,00	0,00	0,00	256.458,40	0,00	0,00	0,00	256.458,40	0,00
Cultura	41.430,40	41.430,40	0,00	0,00	0,00	41.430,40	0,00	0,00	0,00	41.430,40	0,00
Difusão Cultural	41.430,40	41.430,40	0,00	0,00	0,00	41.430,40	0,00	0,00	0,00	41.430,40	0,00
Direitos da Cidadania	1.608.013,00	1.248.013,00	20.240,80	106.710,94	0,66	1.141.302,06	20.240,80	106.710,94	0,66	1.141.302,06	0,00
Assistência à Criança e ao Adolescente	1.234.817,10	920.817,10	17.929,05	83.847,40	0,52	836.969,70	17.929,05	83.847,40	0,52	836.969,70	0,00
Assistência Comunitária	373.195,90	327.195,90	2.311,75	22.863,54	0,14	304.332,36	2.311,75	22.863,54	0,14	304.332,36	0,00

FONTE: SCPI - Contabilidade [9.25.25.488], PREFEITURA MUNICIPAL DE ALAGOINHA DO PIAUÍ

Portaria Nº 91 de 2020 - Mapeamento Atualizado 02/2020

PREFEITURA MUNICIPAL DE ALAGOINHA DO PIAUÍ
RELATÓRIO RESUMIDO DA EXECUÇÃO ORÇAMENTÁRIA
DEMONSTRATIVO DA EXECUÇÃO DAS DESPESAS POR FUNÇÃO E SUBFUNÇÃO
ORÇAMENTOS FISCAIS E DA SEGURIDADE SOCIAL
PERÍODO: Janeiro a Outubro 2020/BIMESTRE Setembro - Outubro

RREO - Anexo 2 (LRF, Art. 52, inciso II, alínea "c")

R\$ 1

FUNÇÃO/SUBFUNÇÃO	DOTAÇÃO INICIAL	DOTAÇÃO ATUALIZADA (a)	DESPESAS EMPENHADAS			SALDO (c) = (a-b)	DESPESAS LIQUIDADAS			SALDO (e) = (a-d)	INSCRITAS EM RESTOS A PAGAR NÃO PROCESSADOS (f)
			BIMESTRE	JAN A OUT	% (b/total b)		BIMESTRE	JAN A OUT	% (d/total d)		
Urbanismo	1.175.432,50	810.432,50	2.065,00	201.680,65	1,24	608.751,85	2.065,00	131.680,65	0,82	678.751,85	0,00
Administração Geral	18.444,80	18.444,80	2.065,00	2.065,00	0,01	16.379,80	2.065,00	2.065,00	0,01	16.379,80	0,00
Infra-Estrutura Urbana	975.499,80	660.499,80	0,00	199.615,65	1,23	460.884,15	0,00	129.615,65	0,80	530.884,15	0,00
Preservação e Conservação Ambiental	181.487,90	131.487,90	0,00	0,00	0,00	131.487,90	0,00	0,00	0,00	131.487,90	0,00
Habitação	489.516,50	99.516,50	0,00	0,00	0,00	99.516,50	0,00	0,00	0,00	99.516,50	0,00
Habitação Urbana	489.516,50	99.516,50	0,00	0,00	0,00	99.516,50	0,00	0,00	0,00	99.516,50	0,00
Saneamento	1.257.858,80	1.316.858,80	53.656,60	263.103,28	1,62	1.053.755,52	53.656,60	263.103,28	1,63	1.053.755,52	0,00
Vigilância Sanitária	18.022,40	18.022,40	0,00	0,00	0,00	18.022,40	0,00	0,00	0,00	18.022,40	0,00
Infra-Estrutura Urbana	229.564,50	179.564,50	0,00	0,00	0,00	179.564,50	0,00	0,00	0,00	179.564,50	0,00
Serviços Urbanos	684.729,10	538.729,10	0,00	35.482,50	0,22	503.246,60	0,00	35.482,50	0,22	503.246,60	0,00
Recursos Hídricos	325.542,80	580.542,80	53.656,60	227.620,78	1,40	352.922,02	53.656,60	227.620,78	1,41	352.922,02	0,00
Gestão Ambiental	82.453,80	82.453,80	0,00	0,00	0,00	82.453,80	0,00	0,00	0,00	82.453,80	0,00
Preservação e Conservação Ambiental	13.273,70	13.273,70	0,00	0,00	0,00	13.273,70	0,00	0,00	0,00	13.273,70	0,00
Recursos Hídricos	69.180,10	69.180,10	0,00	0,00	0,00	69.180,10	0,00	0,00	0,00	69.180,10	0,00
Agricultura	527.677,70	551.677,70	14.083,34	227.654,79	1,40	324.022,91	14.083,34	227.654,79	1,41	324.022,91	0,00
Abastecimento	419.178,10	443.178,10	14.083,34	227.654,79	1,40	215.523,31	14.083,34	227.654,79	1,41	215.523,31	0,00
Extensão Rural	53.070,60	53.070,60	0,00	0,00	0,00	53.070,60	0,00	0,00	0,00	53.070,60	0,00
Irrigação	6.849,70	6.849,70	0,00	0,00	0,00	6.849,70	0,00	0,00	0,00	6.849,70	0,00
Promoção da Produção Agropecuária	48.579,30	48.579,30	0,00	0,00	0,00	48.579,30	0,00	0,00	0,00	48.579,30	0,00
Comércio e Serviços	54.143,10	54.143,10	0,00	0,00	0,00	54.143,10	0,00	0,00	0,00	54.143,10	0,00
Turismo	54.143,10	54.143,10	0,00	0,00	0,00	54.143,10	0,00	0,00	0,00	54.143,10	0,00
Comunicações	60.390,00	60.390,00	0,00	0,00	0,00	60.390,00	0,00	0,00	0,00	60.390,00	0,00
Comunicação Social	46.487,10	46.487,10	0,00	0,00	0,00	46.487,10	0,00	0,00	0,00	46.487,10	0,00
Comunicações Postais	8.074,00	8.074,00	0,00	0,00	0,00	8.074,00	0,00	0,00	0,00	8.074,00	0,00
Telecomunicações	5.828,90	5.828,90	0,00	0,00	0,00	5.828,90	0,00	0,00	0,00	5.828,90	0,00
Energia	536.687,80	444.687,80	53.611,05	180.498,33	1,11	264.189,47	53.611,05	180.498,33	1,12	264.189,47	0,00
Energia Elétrica	536.687,80	444.687,80	53.611,05	180.498,33	1,11	264.189,47	53.611,05	180.498,33	1,12	264.189,47	0,00
Transporte	398.554,20	258.554,20	1.525,00	10.325,00	0,06	248.229,20	1.525,00	10.325,00	0,06	248.229,20	0,00
Energia Elétrica	12.015,30	12.015,30	0,00	0,00	0,00	12.015,30	0,00	0,00	0,00	12.015,30	0,00
Transporte Rodoviário	386.538,90	246.538,90	1.525,00	10.325,00	0,06	236.213,90	1.525,00	10.325,00	0,06	236.213,90	0,00
Desporto e Lazer	316.662,50	296.662,50	0,00	2.500,00	0,02	294.162,50	0,00	2.500,00	0,02	294.162,50	0,00
Desporto de Rendimento	147.262,50	147.262,50	0,00	0,00	0,00	147.262,50	0,00	0,00	0,00	147.262,50	0,00
Desporto Comunitário	169.400,00	149.400,00	0,00	2.500,00	0,02	146.900,00	0,00	2.500,00	0,02	146.900,00	0,00
Reserva de Contingência	374.149,60	28.714,96	0,00	0,00	0,00	28.714,96	0,00	0,00	0,00	28.714,96	0,00
Reserva de Contingência	374.149,60	28.714,96	0,00	0,00	0,00	28.714,96	0,00	0,00	0,00	28.714,96	0,00
DESPESAS (INTRA-ORÇAMENTÁRIAS) (II)	0,00	0,00	0,00	0,00	0,00	0,00	0,00	0,00	0,00	0,00	0,00
TOTAL (III) = (I + II)	31.400.000,00	32.094.250,01	3.598.907,03	16.240.559,51	100,00	15.853.690,50	3.618.412,03	16.108.860,15	100,00	15.985.389,86	0,00

FONTE: SCPI - Contabilidade [9.25.25.488], PREFEITURA MUNICIPAL DE ALAGOINHA DO PIAUÍ

Portaria Nº 91 de 2020 - Mapeamento Atualizado 02/2020

PREFEITURA MUNICIPAL DE ALAGOINHA DO PIAUÍ
RELATÓRIO RESUMIDO DA EXECUÇÃO ORÇAMENTÁRIA
DEMONSTRATIVO DA EXECUÇÃO DAS DESPESAS POR FUNÇÃO E SUBFUNÇÃO
ORÇAMENTOS FISCAIS E DA SEGURIDADE SOCIAL
PERÍODO: Janeiro a Outubro 2020/BIMESTRE Setembro - Outubro

RREO - Anexo 2 (LRF, Art. 52, inciso II, alínea "c")

R\$ 1

FUNÇÃO/SUBFUNÇÃO	DOTAÇÃO INICIAL	DOTAÇÃO ATUALIZADA (a)	DESPESAS EMPENHADAS			SALDO (c) = (a-b)	DESPESAS LIQUIDADAS			SALDO (e) = (a-d)	INSCRITAS EM RESTOS A PAGAR NÃO PROCESSADOS (f)
			BIMESTRE	JAN A OUT	% (b/total b)		BIMESTRE	JAN A OUT	% (d/total d)		

Nota: Durante o exercício, somente as despesas liquidadas são consideradas executadas. No encerramento do exercício, as despesas não liquidadas inscritas em restos a pagar processados são também consideradas executadas.

Dessa forma, para maior transparência, as despesas executadas estão segregadas em:

a) Despesas liquidadas, consideradas aquelas em que houve a entrega do material ou serviço, nos termos do art. 63 da Lei 4.320/64;

b) Despesas empenhadas mas não liquidadas, inscritas em Restos a Pagar processados, consideradas liquidadas no encerramento do exercício, por força do art.35, inciso II da Lei 4.320/64.

JORISMAR JOSE DA ROCHA
361.897.663-15
PREFEITO MUNICIPAL

ANTONIO CARLOS DA ROCHA
943.719.973-68
SEC. DE FINANÇAS

CARLA MARIA DE SÁ
958.992.193-00
CONTROLADOR

CONSULPLAN
03.423.579/0001-93
CONTADOR CRC PI 131/O

FONTE: SCPI - Contabilidade [9.25.25.488], PREFEITURA MUNICIPAL DE ALAGOINHA DO PIAUÍ

Portaria Nº 91 de 2020 - Mapeamento Atualizado 02/2020

PREFEITURA MUNICIPAL DE ALAGOINHA DO PIAUÍ
RELATÓRIO RESUMIDO DA EXECUÇÃO ORÇAMENTÁRIA
DEMONSTRATIVO DAS PARCERIAS PÚBLICO-PRIVADAS
ORÇAMENTO FISCAL E DA SEGURIDADE SOCIAL
 PERÍODO: Janeiro a Outubro 2020/BIMESTRE Setembro - Outubro

Page 1 of 1

RRRO – Anexo 13 (Lei nº 11.079, de 30.12.2004, arts. 22, 25 e 28)

RS 1

ESPECIFICAÇÃO	SALDO TOTAL EM 31 DE DEZEMBRO DO EXERCÍCIO ANTERIOR (a)	REGISTROS EFETUADOS EM 2020		SALDO TOTAL (b)
		NO BIMESTRE (d)	JAN A OUT (c)	
TOTAL DE ATIVOS	0,00	0,00	0,00	0,00
Ativos Constituídos pela SPE	0,00	0,00	0,00	0,00
TOTAL DE PASSIVOS	0,00	0,00	0,00	0,00
Obrigações decorrentes de Ativos Constituídos pela SPE	0,00	0,00	0,00	0,00
Provisões de PPP	0,00	0,00	0,00	0,00
Outros Passivos	0,00	0,00	0,00	0,00
ATOS POTENCIAIS PASSIVOS	0,00	0,00	0,00	0,00
Obrigações Contratadas	0,00	0,00	0,00	0,00
Riscos não Provisionados	0,00	0,00	0,00	0,00
Garantias Concedidas	0,00	0,00	0,00	0,00
Outros Passivos Contingentes	0,00	0,00	0,00	0,00

ESPECIFICAÇÃO	2019	2020	2021	2022	2023	2024	2025	2026	2027	2028	2029
Do Ente Federado	0,00	0,00	0,00	0,00	0,00	0,00	0,00	0,00	0,00	0,00	0,00
Das Estatais Não-Dependentes	0,00	0,00	0,00	0,00	0,00	0,00	0,00	0,00	0,00	0,00	0,00
TOTAL DAS DESPESAS DE PPP DO ENTE FEDERADO(I) = (L1)	0,00	0,00	0,00	0,00	0,00	0,00	0,00	0,00	0,00	0,00	0,00
TOTAL DAS DESPESAS DE PPP DAS ESTATAIS NÃO DEPEND	0,00	0,00	0,00	0,00	0,00	0,00	0,00	0,00	0,00	0,00	0,00
TOTAL DAS DESPESAS DE PPP (III) = (I + II)	0,00	0,00	0,00	0,00	0,00	0,00	0,00	0,00	0,00	0,00	0,00
RECEITA CORRENTE LÍQUIDA (RCL) (IV)	0,00	0,00	0,00	0,00	0,00	0,00	0,00	0,00	0,00	0,00	0,00
TOTAL DAS DESPESAS CONSIDERADAS PARA O LIMITE = (I	0,00	0,00	0,00	0,00	0,00	0,00	0,00	0,00	0,00	0,00	0,00
TOTAL DAS DESPESAS CONSIDERADAS PARA O LIMITE / R	0,00	0,00	0,00	0,00	0,00	0,00	0,00	0,00	0,00	0,00	0,00

JORISMAR JOSE DA ROCHA
361.897.663-15
PREFEITO MUNICIPAL

ANTONIO CARLOS DA ROCHA
943.719.973-68
SEC. DE FINANÇAS

CARLA MARIA DE SÁ
958.992.193-00
CONTROLADOR

CONSULPLAN
03.423.579/0001-93
CONTADOR CRC PI 131/O

FONTE: SCPI - Contabilidade [9.25.25.488], PREFEITURA MUNICIPAL DE ALAGOINHA DO PIAUÍ

Portaria Nº 91 de 2020 - Mapeamento Atualizado 02/2020

PREFEITURA MUNICIPAL DE ALAGOINHA DO PIAUÍ
RELATÓRIO RESUMIDO DA EXECUÇÃO ORÇAMENTÁRIA
DEMONSTRATIVO DAS RECEITAS E DESPESAS COM MANUTENÇÃO E DESENVOLVIMENTO DO ENSINO - MDE - MUNICÍPIOS
ORÇAMENTO FISCAL E DA SEGURIDADE SOCIAL
 PERÍODO: Janeiro a Outubro 2020/BIMESTRE Setembro - Outubro

Page 1 of 4

RRRO – Anexo 8 (LDB, Art. 72)

RS 1

RECEITA RESULTANTE DE IMPOSTOS (caput do art. 212 da Constituição)	PREVISÃO		RECEITAS REALIZADAS	
	INICIAL	ATUALIZADA (a)	JAN A OUT	(c) = (b/a)x100 (%)
1- RECEITA DE IMPOSTOS	1.502.903,51	1.502.903,51	68.617,92	4,57
1.1- Receita Resultante do Imposto sobre a Propriedade Predial e Territorial Urbana – IPTU	444.900,41	444.900,41	0,00	0,00
1.1.1- IPTU	444.900,41	444.900,41	0,00	0,00
1.1.2- Multas, Juros de Mora, Dívida Ativa e Outros Encargos do IPTU	0,00	0,00	0,00	0,00
1.2- Receita Resultante do Imposto sobre Transmissão Inter Vivos – ITBI	172.449,20	172.449,20	660,00	0,38
1.2.1- ITBI	172.449,20	172.449,20	660,00	0,38
1.2.2- Multas, Juros de Mora, Dívida Ativa e Outros Encargos do ITBI	0,00	0,00	0,00	0,00
1.3- Receita Resultante do Imposto sobre Serviços de Qualquer Natureza – ISS	425.778,10	425.778,10	65.920,80	15,48
1.3.1- ISS	425.778,10	425.778,10	65.920,80	15,48
1.3.2- Multas, Juros de Mora, Dívida Ativa e Outros Encargos do ISS	0,00	0,00	0,00	0,00
1.4- Receita Resultante do Imposto de Renda Retido na Fonte – IRRF	459.775,80	459.775,80	2.037,12	0,44
2- RECEITA DE TRANSFERÊNCIAS CONSTITUCIONAIS E LEGAIS	12.796.062,40	12.796.062,40	6.548.993,26	51,18
2.1- Cota-Parte FPM	11.550.000,00	11.550.000,00	5.797.131,21	50,19
2.1.1- Parcela referente à CF, art. 159, I, alínea b	11.550.000,00	11.550.000,00	5.797.131,21	50,19
2.1.2- Parcela referente à CF, art. 159, I, alínea d	0,00	0,00	0,00	0,00
2.1.3- Parcela referente à CF, art. 159, I, alínea e	0,00	0,00	0,00	0,00
2.2- Cota-Parte ICMS	906.011,70	906.011,70	554.472,46	61,20
2.3- ICMS-Desoneração – L.C. nº 87/1996	151.057,50	151.057,50	0,00	0,00
2.4- Cota-Parte IPI-Exportação	33.865,70	33.865,70	125,26	0,37
2.5- Cota-Parte ITR	66.779,90	66.779,90	1.628,31	2,44
2.6- Cota-Parte IPVA	88.347,60	88.347,60	195.635,02	221,44
2.7- Cota-Parte IOF-Couro	0,00	0,00	0,00	0,00
3- TOTAL DA RECEITA DE IMPOSTOS (1 + 2)	14.298.965,91	14.298.965,91	6.617.611,18	46,28

RECEITAS ADICIONAIS PARA FINANCIAMENTO DO ENSINO	PREVISÃO INICIAL	PREVISÃO ATUALIZADA (a)	RECEITAS REALIZADAS	
			JAN A OUT	(c) = (b/a)x100 (%)
4- RECEITA DA APLICAÇÃO FINANCEIRA DE OUTROS RECURSOS DE IMPOSTOS VINCULADOS AO ENSINO	0,00	0,00	0,00	0,00
5- RECEITA DE TRANSFERÊNCIAS DO FNDE	927.729,00	927.729,00	256.395,23	27,64
5.1- Transferências do Salário-Educação	302.377,90	302.377,90	43.825,74	14,49
5.2- Transferências Diretas - PDE	65.714,00	65.714,00	0,00	0,00
5.3- Transferências Diretas - FNAE	128.178,60	128.178,60	119.388,80	93,14
5.4- Transferências Diretas - FNAE	196.549,10	196.549,10	92.960,64	47,30
5.5- Outras Transferências do FNDE	234.909,40	234.909,40	0,00	0,00
5.6- Aplicação Financeira dos Recursos do FNDE	0,00	0,00	220,05	0,00
6- RECEITA DE TRANSFERÊNCIAS DE CONVÊNIOS	0,00	0,00	0,00	0,00
6.1- Transferências de Convênios	0,00	0,00	0,00	0,00
6.2- Aplicação Financeira dos Recursos de Convênios	0,00	0,00	0,00	0,00
7- RECEITA DE OPERAÇÕES DE CRÉDITO	0,00	0,00	0,00	0,00
8- OUTRAS RECEITAS PARA FINANCIAMENTO DO ENSINO	309.331,00	309.331,00	137,33	0,04
9- TOTAL DAS RECEITAS ADICIONAIS PARA FINANCIAMENTO DO ENSINO (4 + 5 + 6 + 7 + 8)	1.237.060,00	1.237.060,00	256.532,56	20,74

PREFEITURA MUNICIPAL DE ALAGOINHA DO PIAUÍ
RELATÓRIO RESUMIDO DA EXECUÇÃO ORÇAMENTÁRIA
DEMONSTRATIVO DAS RECEITAS E DESPESAS COM MANUTENÇÃO E DESENVOLVIMENTO DO ENSINO - MDE - MUNICÍPIOS
ORÇAMENTO FISCAL E DA SEGURIDADE SOCIAL
PERÍODO: Janeiro a Outubro 2020/BIMESTRE Setembro - Outubro

Page 2 of 4
R\$ 1

RRRO - Anexo 8 (LDB, Art. 72)

FUNDEB							
RECEITAS DO FUNDEB	PREVISÃO INICIAL	PREVISÃO ATUALIZADA (a)	RECEITAS REALIZADAS			(c) = (b/a)x100 (%)	
			JAN A OUT (b)				
10- RECEITAS DESTINADAS AO FUNDEB	2.559.212,48	2.559.212,48	1.208.180,83			47,21	
10.1- Cota-Parte FPM Destinada ao FUNDEB - (20% de 2.1.1)	2.310.000,00	2.310.000,00	1.096.960,89			47,49	
10.2- Cota-Parte ICMS Destinada ao FUNDEB - (20% de 2.2)	181.202,34	181.202,34	110.894,35			61,20	
10.3- ICMS-Desoneração Destinada ao FUNDEB - (20% de 2.3)	30.211,50	30.211,50	0,00			0,00	
10.4- Cota-Parte IPI-Exportação Destinada ao FUNDEB - (20% de 2.4)	6.773,14	6.773,14	0,00			0,00	
10.5- Cota-Parte ITR Destinada ao FUNDEB - (20% de 2.5)	13.355,98	13.355,98	325,59			2,44	
10.6- Cota-Parte IPVA Destinada ao FUNDEB - (20% de 2.6)	17.669,52	17.669,52	0,00			0,00	
11- RECEITAS RECEBIDAS DO FUNDEB	5.793.997,00	5.793.997,00	3.232.807,85			55,80	
11.1- Transferências de Recursos do FUNDEB	3.863.774,20	3.863.774,20	2.381.936,79			61,65	
11.2- Complementação da União ao FUNDEB	1.879.656,90	1.879.656,90	850.633,51			45,25	
11.3- Receita de Aplicação Financeira dos Recursos do FUNDEB	50.565,90	50.565,90	237,55			0,47	
12- RESULTADO LÍQUIDO DAS TRANSFERÊNCIAS DO FUNDEB (11.1 - 10)	1.304.561,72	1.304.561,72	1.173.755,96			89,97	
DESPESAS DO FUNDEB	DOTAÇÃO INICIAL	DOTAÇÃO ATUALIZADA (d)	DESPESAS EMPENHADAS		DESPESAS LIQUIDADAS		INSCRITAS EM RESTOS A PAGAR NÃO PROCESSADOS (i)
			JAN A OUT (e)	% (f) = (e/d)x100	JAN A OUT (g)	% (h) = (g/d)x100	
13- PAGAMENTO DOS PROFISSIONAIS DO MAGISTÉRIO	4.247.841,40	4.586.841,40	3.397.758,32	74,08	3.392.547,92	73,96	0,00
13.1- Com Educação Infantil	766.881,50	1.136.881,50	612.865,13	53,91	612.865,13	53,91	0,00
13.2- Com Ensino Fundamental	3.480.959,90	3.449.959,90	2.784.893,19	80,72	2.779.682,79	80,57	0,00
14- OUTRAS DESPESAS	1.546.155,60	1.386.155,60	1.122.053,97	80,95	1.122.053,97	80,95	0,00
14.1- Com Educação Infantil	984.002,80	1.019.002,80	912.325,30	89,53	912.325,30	89,53	0,00
14.2- Com Ensino Fundamental	562.152,80	367.152,80	209.728,67	57,12	209.728,67	57,12	0,00
15- TOTAL DAS DESPESAS DO FUNDEB (13 + 14)	5.793.997,00	5.972.997,00	4.519.812,29	75,67	4.514.601,89	75,58	0,00
DEDUÇÕES PARA FINS DE LIMITE DO FUNDEB							Valor
16- RESTOS A PAGAR INSCRITOS NO EXERCÍCIO SEM DISPONIBILIDADE FINANCEIRA DE RECURSOS DO FUNDEB							0,00
16.1 - FUNDEB 60%							0,00
16.2 - FUNDEB 40%							0,00
17- DESPESAS CUSTEADAS COM O SUPERÁVIT FINANCEIRO, DO EXERCÍCIO ANTERIOR, DO FUNDEB							0,00
17.1 - FUNDEB 60%							0,00
17.2 - FUNDEB 40%							0,00
18- TOTAL DAS DEDUÇÕES CONSIDERADAS PARA FINS DE LIMITE DO FUNDEB (16 + 17)							0,00
INDICADORES DO FUNDEB							Valor
19- TOTAL DAS DESPESAS DO FUNDEB PARA FINS DE LIMITE (15 - 18)							4.514.601,89
19.1 - Mínimo de 60% do FUNDEB na Remuneração do Magistério! (13 - (16.1 + 17.1)) / (11) x 100) %							104,94
19.2 - Máximo de 40% em Despesa com MDE, que não Remuneração do Magistério (14 - (16.2 + 17.2)) / (11) x 100) %							34,71
19.3 - Máximo de 5% não Aplicado no Exercício (100 - (19.1 + 19.2)) %							-39,65
CONTROLE DA UTILIZAÇÃO DE RECURSOS NO EXERCÍCIO SUBSEQUENTE							Valor
20- RECURSOS RECEBIDOS DO FUNDEB EM 2019 QUE NÃO FORAM UTILIZADOS							-387.048,85
21- DESPESAS CUSTEADAS COM O SALDO DO ITEM 20 ATÉ O 1º TRIMESTRE DE 2020							0,00

PREFEITURA MUNICIPAL DE ALAGOINHA DO PIAUÍ
RELATÓRIO RESUMIDO DA EXECUÇÃO ORÇAMENTÁRIA

DEMONSTRATIVO DAS RECEITAS E DESPESAS COM MANUTENÇÃO E DESENVOLVIMENTO DO ENSINO - MDE - MUNICÍPIOS
ORÇAMENTO FISCAL E DA SEGURIDADE SOCIAL
PERÍODO: Janeiro a Outubro 2020/BIMESTRE Setembro - Outubro

Page 3 of 4
R\$ 1

RRRO - Anexo 8 (LDB, Art. 72)

DESPESAS COM MANUTENÇÃO E DESENVOLVIMENTO DO ENSINO - MDE - CUSTEADAS COM A RECEITA RESULTANTE DE IMPOSTOS E RECURSOS DO FUNDEB							
DESPESAS COM AÇÕES TÍPICAS DE MDE	DOTAÇÃO INICIAL	DOTAÇÃO ATUALIZADA (d)	DESPESAS EMPENHADAS		DESPESAS LIQUIDADAS		INSCRITAS EM RESTOS A PAGAR NÃO PROCESSADOS (i)
			JAN A OUT (e)	% (f) = (e/d)x100	JAN A OUT (g)	% (h) = (g/d)x100	
22- EDUCAÇÃO INFANTIL	1.782.192,50	2.187.192,50	1.525.190,43	69,73	1.525.190,43	69,73	0,00
22.1 - Creche	0,00	10.200,00	266,04	2,61	266,04	2,61	0,00
22.1.1- Despesas Custeadas com Recursos do FUNDEB	0,00	10.200,00	266,04	2,61	266,04	2,61	0,00
22.1.2- Despesas Custeadas com Outros Recursos de Impostos	0,00	0,00	0,00	0,00	0,00	0,00	0,00
22.2 - Pré-escola	1.782.192,50	2.176.992,50	1.524.924,39	70,05	1.524.924,39	70,05	0,00
22.2.1- Despesas Custeadas com Recursos do FUNDEB	1.750.884,30	2.145.684,30	1.524.924,39	71,07	1.524.924,39	71,07	0,00
22.2.2- Despesas Custeadas com Outros Recursos de Impostos	31.308,20	31.308,20	0,00	0,00	0,00	0,00	0,00
23- ENSINO FUNDAMENTAL	4.739.274,23	4.796.274,23	3.514.689,66	73,28	3.496.035,66	72,89	0,00
23.1- Despesas Custeadas com Recursos do FUNDEB	4.043.112,70	3.817.112,70	2.994.621,86	78,45	2.989.411,46	78,32	0,00
23.2- Despesas Custeadas com Outros Recursos de Impostos	696.161,53	979.161,53	520.067,80	53,11	506.624,20	51,74	0,00
24- ENSINO MÉDIO	10.091,40	10.091,40	0,00	0,00	0,00	0,00	0,00
25- ENSINO SUPERIOR	0,00	0,00	0,00	0,00	0,00	0,00	0,00
26- ENSINO PROFISSIONAL NÃO INTEGRADO AO ENSINO REGULAR	0,00	0,00	0,00	0,00	0,00	0,00	0,00
27- OUTRAS	26.442,90	26.442,90	0,00	0,00	0,00	0,00	0,00
28- TOTAL DAS DESPESAS COM AÇÕES TÍPICAS DE MDE (22 + 23 + 24 + 25 + 26 + 27)	6.558.001,03	7.020.001,03	5.039.880,09	71,79	5.021.226,09	71,53	0,00
DEDUÇÕES CONSIDERADAS PARA FINS DE LIMITE CONSTITUCIONAL							Valor
29- RESULTADO LÍQUIDO DAS TRANSFERÊNCIAS DO FUNDEB = (12)							1.173.755,96
30- DESPESAS CUSTEADAS COM A COMPLEMENTAÇÃO DO FUNDEB NO EXERCÍCIO							654.194,28
31- DESPESAS CUSTEADAS COM O SUPERÁVIT FINANCEIRO, DO EXERCÍCIO ANTERIOR, DO FUNDEB							0,00
32- DESPESAS CUSTEADAS COM O SUPERÁVIT FINANCEIRO, DO EXERCÍCIO ANTERIOR, DE OUTROS RECURSOS DE IMPOSTOS							0,00
33- RESTOS A PAGAR INSCRITOS NO EXERCÍCIO SEM DISPONIBILIDADE FINANCEIRA DE RECURSOS DE IMPOSTOS VINCULADOS AO ENSINO							0,00
34- CANCELAMENTO, NO EXERCÍCIO, DE RESTOS A PAGAR INSCRITOS COM DISPONIBILIDADE FINANCEIRA DE RECURSOS DE IMPOSTOS VINCULADOS AO ENSINO - (44 j)							0,00
35- TOTAL DAS DEDUÇÕES CONSIDERADAS PARA FINS DE LIMITE CONSTITUCIONAL (29 + 30 + 31 + 32 + 33 + 34)							1.827.950,24
36- TOTAL DAS DESPESAS PARA FINS DE LIMITE ((22 + 23) - (35))							3.193.275,85
37- PERCENTUAL DE APLICAÇÃO EM MDE SOBRE A RECEITA LÍQUIDA DE IMPOSTOS ((36) / (3) x 100) % - LIMITE CONSTITUCIONAL 25%							48,25
OUTRAS INFORMAÇÕES PARA CONTROLE							
OUTRAS DESPESAS CUSTEADAS COM RECEITAS ADICIONAIS PARA FINANCIAMENTO DO ENSINO	DOTAÇÃO INICIAL	DOTAÇÃO ATUALIZADA (d)	DESPESAS EMPENHADAS		DESPESAS LIQUIDADAS		INSCRITAS EM RESTOS A PAGAR NÃO PROCESSADOS (i)
			JAN A OUT (e)	% (f) = (e/d)x100	JAN A OUT (g)	% (h) = (g/d)x100	
38- DESPESAS CUSTEADAS COM A APLICAÇÃO FINANCEIRA DE OUTROS RECURSOS DE IMPOSTOS VINCULADOS AO ENSINO	0,00	0,00	0,00	0,00	0,00	0,00	0,00
39- DESPESAS CUSTEADAS COM A CONTRIBUIÇÃO SOCIAL DO SALÁRIO-EDUCAÇÃO	302.377,90	302.377,90	46.837,93	15,49	41.287,93	13,65	0,00
40- DESPESAS CUSTEADAS COM OPERAÇÕES DE CRÉDITO	0,00	0,00	0,00	0,00	0,00	0,00	0,00
41- DESPESAS CUSTEADAS COM OUTRAS RECEITAS PARA FINANCIAMENTO DO ENSINO	934.682,10	1.014.682,10	117.962,29	11,63	117.962,29	11,63	0,00
42- TOTAL DAS DESPESAS CUSTEADAS COM RECEITAS ADICIONAIS PARA FINANCIAMENTO DO ENSINO (38+ 39 + 40 + 41)	1.237.060,00	1.317.060,00	164.800,22	12,51	159.250,22	12,09	0,00
43- TOTAL GERAL DAS DESPESAS COM EDUCAÇÃO (28 + 42)	7.795.061,03	8.337.061,03	5.204.680,31	62,43	5.180.476,31	62,14	0,00

ALAGOINHA DO PIAUÍ

Publicações
LRF: Obrigatórias

PREFEITURA MUNICIPAL DE ALAGOINHA DO PIAUÍ
RELATÓRIO RESUMIDO DA EXECUÇÃO ORÇAMENTÁRIA
DEMONSTRATIVO DAS RECEITAS E DESPESAS COM MANUTENÇÃO E DESENVOLVIMENTO DO ENSINO - MDE - MUNICÍPIOS
ORÇAMENTO FISCAL E DA SEGURIDADE SOCIAL

PERÍODO: Janeiro a Outubro 2020/BIMESTRE Setembro - Outubro

Page 4 of 4

RREO - Anexo 8 (LDB, Art. 72)

R\$ 1

RESTOS A PAGAR INSCRITOS COM DISPONIBILIDADE FINANCEIRA DE RECURSOS DE IMPOSTOS VINCULADOS AO ENSINO	SALDO ATÉ O BIMESTRE	CANCELADO EM '2020' (j)
44- RESTOS A PAGAR DE DESPESAS COM MDE	233.904,15	0,00
44.1 - Executadas com Recursos de Impostos Vinculados ao Ensino	5.060,11	0,00
44.2 - Executadas com Recursos do FUNDEB	228.844,04	0,00
CONTROLE DA DISPONIBILIDADE FINANCEIRA	FUNDEB	SALÁRIO EDUCAÇÃO
45- DISPONIBILIDADE FINANCEIRA EM 31 DE DEZEMBRO DE 2019	222.866,28	0,00
46- (+) INGRESSO DE RECURSOS ATÉ O BIMESTRE (Orçamentário)	3.232.570,30	43.825,74
47- (-) PAGAMENTOS EFETUADOS ATÉ O BIMESTRE	6.978.283,78	43.561,07
47.1 (-) Orçamento do Exercício	6.558.709,32	37.247,60
47.2 (-) Restos a Pagar	419.574,46	6.313,47
48- (+) RECEITA DE APLICAÇÃO FINANCEIRA DOS RECURSOS ATÉ O BIMESTRE	237,55	0,00
49- (-) DISPONIBILIDADE FINANCEIRA ATÉ O BIMESTRE	-3.522.609,65	264,67
50- (+) AJUSTES	0,00	0,00
50.1 (+) Retenções	0,00	0,00
50.2 (-) Valores a recuperar	0,00	0,00
50.3 (+) Outros valores extrajornamentais	0,00	0,00
50.4 (+) Conciliação Bancária	0,00	0,00
51- (-) SALDO FINANCEIRO CONCILIADO	-3.522.609,65	264,67

 JORISMAR JOSE DA ROCHA
 361.897.663-15
 PREFEITO MUNICIPAL

 ANTONIO CARLOS DA ROCHA
 943.719.973-68
 SEC. DE FINANÇAS

 CARLA MARIA DE SÁ
 958.992.193-00
 CONTROLADOR

 CONSULPLAN
 03.423.579/0001-93
 CONTADOR CRC PI 131/O

1) Limites mínimos anuais a serem cumpridos no encerramento do exercício.

2) Art. 21, § 2º, Lei 11.494/2007: "Até 5% dos recursos recebidos à conta dos Fundos, inclusive relativos à complementação da União recebidos nos termos do §1º do art. 6º desta Lei, poderão ser utilizados no 1º trimestre do exercício imediatamente subsequente, mediante abertura de crédito adicional."

3) Caput do artigo 212 da CF/1988

4) Os valores referentes à parcela dos Restos a Pagar inscritos sem disponibilidade financeira vinculada à educação deverão ser informados somente no RREO do último bimestre do exercício.

5) Limites mínimos anuais a serem cumpridos no encerramento do exercício, no âmbito de atuação prioritária, conforme LDB, art. 11, V.

6) Nos cinco primeiros bimestres do exercício o acompanhamento poderá ser feito com base na despesa empenhada ou na despesa

7) Essa coluna poderá ser apresentada somente no último bimestre

PREFEITURA MUNICIPAL DE ALAGOINHA DO PIAUÍ
RELATÓRIO RESUMIDO DA EXECUÇÃO ORÇAMENTÁRIA
DEMONSTRATIVO DA RECEITA CORRENTE LÍQUIDA
ORÇAMENTO FISCAL E DA SEGURIDADE SOCIAL

NOV/2019 A OUT/2020

RREO - ANEXO 3 (LRF, Art. 53, inciso I)

R\$ 1

ESPECIFICAÇÃO	EVOLUÇÃO DA RECEITA REALIZADA NOS ÚLTIMOS 12 MESES												TOTAL (ÚLTIMOS 12 MESES)	PREVISÃO ATUALIZADA
	NOV/2019	DEZ/2019	JAN/2020	FEV/2020	MAR/2020	ABR/2020	MAI/2020	JUN/2020	JUL/2020	AGO/2020	SET/2020	OUT/2020		
RECEITAS CORRENTES (I)	1.246.321,19	2.618.772,42	1.499.674,40	1.606.810,58	1.262.134,30	2.513.326,58	1.180.411,52	1.385.657,88	1.983.034,95	1.977.831,41	1.558.229,77	1.359.286,93	20.191.491,93	28.267.988,98
Impostos, Taxas e Contribuições de Melhoria	16.600,77	11.958,96	9.633,53	4.521,58	4.635,32	3.398,25	6.141,10	6.214,50	5.291,98	6.261,25	5.980,42	16.655,79	97.295,45	1.736.819,61
IPTU	0,00	0,00	0,00	0,00	0,00	0,00	0,00	0,00	0,00	0,00	0,00	0,00	0,00	444.906,41
ISS	16.600,77	11.834,20	9.633,53	4.521,58	4.350,05	3.207,99	6.112,52	5.805,40	4.985,92	5.670,99	5.167,29	16.465,53	94.355,77	425.778,10
ITBI	0,00	0,00	0,00	0,00	0,00	0,00	0,00	0,00	0,00	0,00	0,00	0,00	0,00	172.449,20
IRRF	0,00	124,76	0,00	0,00	285,27	190,26	28,58	409,10	190,26	553,13	190,26	0,00	2.161,88	459.775,80
Outros Impostos, Taxas e Contribuições de Melhoria	0,00	0,00	0,00	0,00	0,00	0,00	0,00	0,00	115,80	0,00	0,00	0,00	115,80	233.916,10
Contribuições	4.188,35	128.285,34	4.679,37	0,00	344,70	18.747,98	14.382,97	13.515,55	14.418,78	16.949,94	17.442,33	19.571,94	252.527,25	158.922,50
Receita Patrimonial	260,97	330,73	679,44	361,98	609,05	266,45	478,44	311,30	249,23	132,01	84,65	-448,99	3.315,26	277.143,90
Rendimentos de Aplicação Financeira	260,97	330,73	679,44	361,98	609,05	266,45	478,44	311,30	249,23	132,01	84,65	-448,99	3.315,26	134.593,80
Outras Receitas Patrimoniais	0,00	0,00	0,00	0,00	0,00	0,00	0,00	0,00	0,00	0,00	0,00	0,00	0,00	142.550,10
Receita Agropecuária	0,00	0,00	0,00	0,00	0,00	0,00	0,00	0,00	0,00	0,00	0,00	0,00	0,00	16.374,80
Receita Industrial	0,00	0,00	0,00	0,00	0,00	0,00	0,00	0,00	0,00	0,00	0,00	0,00	0,00	14.056,90
Receita de Serviços	0,00	0,00	0,00	0,00	0,00	0,00	0,00	0,00	0,00	0,00	0,00	0,00	0,00	0,00
Transferências Correntes	1.225.271,10	2.478.197,39	1.484.682,06	1.601.927,02	1.256.545,23	2.490.913,90	1.159.409,01	1.365.616,53	1.963.074,96	1.954.488,22	1.499.722,37	1.323.508,19	19.803.355,97	25.976.086,27
Cota Parte do FPM	627.974,68	1.070.593,18	634.905,40	917.409,97	536.435,00	525.825,05	549.368,13	447.215,12	770.953,14	489.728,02	394.480,23	530.811,15	7.495.699,07	11.550.000,00
Cota Parte do ICMS	47.982,63	56.131,47	60.892,80	56.602,53	57.995,89	40.438,05	38.563,01	55.547,88	50.625,16	59.089,36	67.303,07	67.414,71	658.586,56	906.011,70
Cota Parte do ITR	7.076,69	2.607,68	91.868,21	29.238,09	17.577,05	8.367,95	6.939,21	8.802,04	13.002,07	3.761,13	7.696,89	8.383,38	205.320,39	88.347,60
Cota Parte do ITR	136,36	34,41	6,41	44,95	30,68	18,45	0,00	69,77	30,97	5,00	684,62	737,46	1.799,08	66.779,90
Transferências da LC 87/1996	0,00	0,00	0,00	0,00	0,00	0,00	0,00	0,00	0,00	0,00	0,00	0,00	0,00	151.057,50
Transferências da LC 61/1989	17,83	20,95	11,85	12,82	11,83	10,63	10,59	9,52	11,44	13,24	15,54	17,80	164,04	33.865,70
Transferências do FUNDEB	297.746,13	388.597,39	503.807,85	410.003,48	294.700,14	337.623,86	267.962,50	254.369,06	286.928,31	288.413,23	279.909,14	308.852,73	3.918.913,82	5.743.431,10
Outras Transferências Correntes	244.336,78	960.212,31	193.189,54	188.615,18	349.794,64	1.578.629,91	296.565,57	599.603,14	841.523,87	1.113.478,23	749.632,88	407.290,06	7.522.873,01	7.436.592,77
Outras Receitas Correntes	0,00	0,00	0,00	0,00	0,00	0,00	0,00	0,00	0,00	0,00	0,00	0,00	35.000,00	88.385,00
DEDUÇÕES (II)	135.218,69	161.324,99	139.160,87	194.811,44	118.892,25	113.256,26	117.586,19	100.566,51	101.856,73	109.764,43	92.493,53	119.792,62	1.504.724,51	2.559.212,48
Contribuição do Servidor para o Plano de Previdência	0,00	0,00	0,00	0,00	0,00	0,00	0,00	0,00	0,00	0,00	0,00	0,00	0,00	0,00
Compensação Financeira entre Regimes de Previdência	0,00	0,00	0,00	0,00	0,00	0,00	0,00	0,00	0,00	0,00	0,00	0,00	0,00	0,00
Dedução de Receita para Formação do Fundeb	135.218,69	161.324,99	139.160,87	194.811,44	118.892,25	113.256,26	117.586,19	100.566,51	101.856,73	109.764,43	92.493,53	119.792,62	1.504.724,51	2.559.212,48
RECEITA CORRENTE LÍQUIDA (III-IV)	1.111.102,50	2.457.447,43	1.360.513,53	1.411.999,14	1.143.242,05	2.400.070,32	1.062.825,33	1.285.091,37	1.881.178,22	1.868.066,98	1.465.736,24	1.239.494,31	18.686.767,42	25.708.776,50
(-) Transferências obrigatórias da União relativas às emendas individuais (art. 166-A, § 1º, da CF) (V)	0,00	0,00	0,00	0,00	0,00	0,00	0,00	0,00	0,00	0,00	0,00	0,00	0,00	0,00
RECEITA CORRENTE LÍQUIDA AJUSTADA PARA CÁLCULO DOS LIMITES DE ENDIVIDAMENTO (V) = (III - IV)	1.111.102,50	2.457.447,43	1.360.513,53	1.411.999,14	1.143.242,05	2.400.070,32	1.062.825,33	1.285.091,37	1.881.178,22	1.868.066,98	1.465.736,24	1.239.494,31	18.686.767,42	25.708.776,50
(-) Transferências obrigatórias da União relativas às emendas de bancada (art. 166, § 16, da CF) (VI)	0,00	0,00	0,00	0,00	0,00	0,00	0,00	0,00	0,00	0,00	0,00	0,00	0,00	0,00
RECEITA CORRENTE LÍQUIDA AJUSTADA PARA CÁLCULO DOS LIMITES DA DESPESA COM PESSOAL (VII) = (V - VI)	1.111.102,50	2.457.447,43	1.360.513,53	1.411.999,14	1.143.242,05	2.400.070,32	1.062.825,33	1.285.091,37	1.881.178,22	1.868.066,98	1.465.736,24	1.239.494,31	18.686.767,42	25.708.776,50

PREFEITURA MUNICIPAL DE ALAGOINHA DO PIAUÍ
RELATÓRIO RESUMIDO DA EXECUÇÃO ORÇAMENTÁRIA
DEMONSTRATIVO DA RECEITA CORRENTE LÍQUIDA
ORÇAMENTO FISCAL E DA SEGURIDADE SOCIAL
NOV/2019 A OUT/2020

RREO – ANEXO 3 (LRF, Art. 53, inciso I)

RS 1

ESPECIFICAÇÃO	EVOLUÇÃO DA RECEITA REALIZADA NOS ÚLTIMOS 12 MESES												TOTAL (ÚLTIMOS 12 MESES)	PREVISÃO ATUALIZADA
	NOV/2019	DEZ/2019	JAN/2020	FEV/2020	MAR/2020	ABR/2020	MAI/2020	JUN/2020	JUL/2020	AGO/2020	SET/2020	OUT/2020		

JORISMAR JOSE DA ROCHA
361.897.663-15
PREFEITO MUNICIPAL

ANTONIO CARLOS DA ROCHA
943.719.973-68
SEC. DE FINANÇAS

CARLA MARIA DE SÁ
958.992.193-00
CONTROLADOR

CONSULPLAN
03.423.579/0001-93
CONTADOR CRC PI 131/O

PREFEITURA MUNICIPAL DE ALAGOINHA DO PIAUÍ
RELATÓRIO RESUMIDO DA EXECUÇÃO ORÇAMENTÁRIA
DEMONSTRATIVO DA RECEITA DE IMPOSTOS E DAS DESPESAS PRÓPRIAS COM SAÚDE
ORÇAMENTOS FISCAIS E DA SEGURIDADE SOCIAL
PERÍODO: Janeiro a Outubro 2020/BIMESTRE Setembro - Outubro

RREO – ANEXO XII (LC nº 141/2012 art.35)

RS 1

RECEITAS RESULTANTES DE IMPOSTOS E TRANSFERÊNCIAS CONSTITUCIONAIS E LEGAIS	PREVISÃO INICIAL	PREVISÃO ATUALIZADA (a)	RECEITAS REALIZADAS	
			Até o Bimestre (b)	(%) (b/a)x100
RECEITA DE IMPOSTOS (I)	1.502.903,51	1.502.903,51	68.617,92	4,57
Receita Resultante do Imposto Predial e Territorial Urbano - IPTU	444.900,41	444.900,41	0,00	0,00
IPTU	444.900,41	444.900,41	0,00	0,00
Multas, Juros de Mora, Dívida Ativa e Outros Encargos do IPTU	0,00	0,00	0,00	0,00
Receita Resultante do Imposto sobre Transmissão Inter Vivos - ITBI	172.449,20	172.449,20	660,00	0,38
ITBI	172.449,20	172.449,20	660,00	0,38
Multas, Juros de Mora, Dívida Ativa e Outros Encargos do ITBI	0,00	0,00	0,00	0,00
Receita Resultante do Imposto sobre Serviços de Qualquer Natureza - ISS	425.778,10	425.778,10	65.920,80	15,48
ISS	425.778,10	425.778,10	65.920,80	15,48
Multas, Juros de Mora, Dívida Ativa e Outros Encargos do ISS	0,00	0,00	0,00	0,00
Receita Resultante do Imposto sobre a Renda e Proventos de Qualquer Natureza Retido na Fonte - IRRF	459.775,80	459.775,80	2.037,12	0,44
RECEITA DE TRANSFERÊNCIAS CONSTITUCIONAIS E LEGAIS (II)	12.796.062,40	12.796.062,40	6.548.993,26	51,18
Cota-Parte FPM	11.550.000,00	11.550.000,00	5.797.131,21	50,19
Cota-Parte ITR	66.779,90	66.779,90	1.628,31	2,44
Cota-Parte IPVA	88.347,60	88.347,60	195.636,02	221,44
Cota-Parte ICMS	906.011,70	906.011,70	554.472,46	61,20
Cota-Parte IPI-Exportação	33.865,70	33.865,70	125,26	0,37
Compensações Financeiras Provenientes de Impostos e Transferências Constitucionais	151.057,50	151.057,50	0,00	0,00
Desoneração ICMS - LC 87/1996	151.057,50	151.057,50	0,00	0,00
Outras	0,00	0,00	0,00	0,00
TOTAL DAS RECEITAS RESULTANTES DE IMPOSTOS E TRANSFERÊNCIAS CONSTITUCIONAIS E LEGAIS - (III) = (I) + (II)	14.298.965,91	14.298.965,91	6.617.611,18	46,28

PREFEITURA MUNICIPAL DE ALAGOINHA DO PIAUÍ
 RELATÓRIO RESUMIDO DA EXECUÇÃO ORÇAMENTÁRIA
 DEMONSTRATIVO DA RECEITA DE IMPOSTOS E DAS DESPESAS PRÓPRIAS COM SAÚDE
 ORÇAMENTOS FISCAIS E DA SEGURIDADE SOCIAL
 PERÍODO: Janeiro a Outubro 2020/BIMESTRE Setembro - Outubro

RREO - ANEXO XII (LC nº 141/2012 art.35)

RS 1

DESPESAS COM AÇÕES E SERVIÇOS PÚBLICOS DE SAÚDE (ASPS) POR SUBFUNÇÃO E CATEGORIA ECONÔMICA	DOTAÇÃO INICIAL	DOTAÇÃO ATUALIZADA (e)	DESPESAS EMPENHADAS		DESPESAS LIQUIDADAS		DESPESAS PAGAS		INSCRITOS EM RESTOS A PAGAR NÃO PROCESSADOS (g)
			ATE BIMESTRE (d)	% (d/e) x 100	ATE BIMESTRE (e)	% (e/c) x 100	ATE BIMESTRE (f)	% (f/c) x 100	
ATENÇÃO BÁSICA (IV)	2.335.254,90	2.194.254,90	1.072.040,39	48,86	1.051.040,39	47,90	1.019.848,65	46,48	0,00
Despesas Correntes	2.165.793,30	2.081.793,30	1.072.040,39	51,50	1.051.040,39	50,49	1.019.848,65	48,99	0,00
Despesas de Capital	169.461,60	112.461,60	0,00	0,00	0,00	0,00	0,00	0,00	0,00
ASSISTÊNCIA HOSPITALAR E AMBULATORIAL (V)	257.886,20	247.886,20	1.596,00	0,64	1.596,00	0,64	1.596,00	0,64	0,00
Despesas Correntes	196.109,10	196.109,10	1.596,00	0,81	1.596,00	0,81	1.596,00	0,81	0,00
Despesas de Capital	61.777,10	51.777,10	0,00	0,00	0,00	0,00	0,00	0,00	0,00
SUORTE PROFILÁTICO E TERAPÊUTICO (VI)	0,00	0,00	0,00	0,00	0,00	0,00	0,00	0,00	0,00
Despesas Correntes	0,00	0,00	0,00	0,00	0,00	0,00	0,00	0,00	0,00
Despesas de Capital	0,00	0,00	0,00	0,00	0,00	0,00	0,00	0,00	0,00
VIGILÂNCIA SANITÁRIA (VII)	10.582,00	10.582,00	0,00	0,00	0,00	0,00	0,00	0,00	0,00
Despesas Correntes	10.582,00	10.582,00	0,00	0,00	0,00	0,00	0,00	0,00	0,00
Despesas de Capital	0,00	0,00	0,00	0,00	0,00	0,00	0,00	0,00	0,00
VIGILÂNCIA EPIDEMIOLÓGICA (VIII)	97.011,20	97.011,20	0,00	0,00	0,00	0,00	0,00	0,00	0,00
Despesas Correntes	97.011,20	97.011,20	0,00	0,00	0,00	0,00	0,00	0,00	0,00
Despesas de Capital	0,00	0,00	0,00	0,00	0,00	0,00	0,00	0,00	0,00
ALIMENTAÇÃO E NUTRIÇÃO (IX)	0,00	0,00	0,00	0,00	0,00	0,00	0,00	0,00	0,00
Despesas Correntes	0,00	0,00	0,00	0,00	0,00	0,00	0,00	0,00	0,00
Despesas de Capital	0,00	0,00	0,00	0,00	0,00	0,00	0,00	0,00	0,00
OUTRAS SUBFUNÇÕES (X)	0,00	0,00	0,00	0,00	0,00	0,00	0,00	0,00	0,00
Despesas Correntes	0,00	0,00	0,00	0,00	0,00	0,00	0,00	0,00	0,00
Despesas de Capital	0,00	0,00	0,00	0,00	0,00	0,00	0,00	0,00	0,00
TOTAL (XI) = (IV + V + VI + VII + VIII + IX + X)	2.700.734,30	2.549.734,30	1.073.636,39	42,11	1.052.636,39	41,28	1.021.444,65	40,06	0,00

APURAÇÃO DO CUMPRIMENTO DO LIMITE MÍNIMO PARA APLICAÇÃO EM ASPS	Despesas Empenhadas (d)	Despesas Liquidadas (e)	Despesas Pagas (f)
Total das Despesas com ASPS (XII) = (XI)	1.073.636,39	1.052.636,39	1.021.444,65
(-) Restos a Pagar Não Processados Inscritos Indevidamente no Exercício sem Disponibilidade Financeira (XIII)	0,00	0,00	0,00
(-) Despesas Custeadas com Recursos Vinculados à Parcela do Percentual Mínimo que não foi Aplicada em Exercícios Anteriores (XIV)	0,00	0,00	0,00
(-) Despesas Custeadas com Disponibilidade de Caixa Vinculada aos Restos a Pagar Cancelados (XV)	0,00	0,00	0,00
(=) VALOR APLICADO EM ASPS (XVI) = (XII - XIII - XIV - XV)	1.073.636,39	1.052.636,39	1.021.444,65
Despesa Mínima a ser Aplicada em ASPS (XVII) = (III) x 15% (LC 141/2012)	0,00	992.641,68	0,00
Despesa Mínima a ser Aplicada em ASPS (XVIII) = (III) x % (Lei Orgânica Municipal)	0,00	0,00	0,00
Diferença entre o Valor Aplicado e a Despesa Mínima a ser Aplicada (XVIII) = (XVI (d ou e) - XVII)	0,00	59.994,71	0,00
Limite não Cumprido (XIX) = (XVIII) (Quando valor for inferior a zero)	0,00	0,00	0,00
PERCENTUAL DA RECEITA DE IMPOSTOS E TRANSFERÊNCIAS CONSTITUCIONAIS E LEGAIS APLICADO EM ASPS (XVI / III)*100 (mínimo de 15% conforme LC nº 141/2012 ou % da Lei Orgânica Municipal)	0,00	15,91	0,00

PREFEITURA MUNICIPAL DE ALAGOINHA DO PIAUÍ
 RELATÓRIO RESUMIDO DA EXECUÇÃO ORÇAMENTÁRIA
 DEMONSTRATIVO DA RECEITA DE IMPOSTOS E DAS DESPESAS PRÓPRIAS COM SAÚDE
 ORÇAMENTOS FISCAIS E DA SEGURIDADE SOCIAL
 PERÍODO: Janeiro a Outubro 2020/BIMESTRE Setembro - Outubro

RREO - ANEXO XII (LC nº 141/2012 art.35)

RS 1

CONTROLE DO VALOR REFERENTE AO PERCENTUAL MÍNIMO NÃO CUMPRIDO EM EXERCÍCIOS ANTERIORES PARA FINS DE APLICAÇÃO DOS RECURSOS VINCULADOS CONFORME ARTIGOS 25 E 26 DA LC 141/2012	Saldo Inicial (no Exercício atual) (h)	LIMITE NÃO CUMPRIDO Despesas Custeadas no Exercício de Referência			Saldo Final (não aplicado) (i) = (h - (j ou k))
		Empenhadas (j)	Liquidadas (l)	Pagas (k)	
Diferença de limite não cumprido em 2020 (saldo final = XIXd)	0,00	0,00	0,00	0,00	0,00
Diferença de limite não cumprido em 2019 (saldo inicial igual ao saldo final do demonstrativo do exercício anterior)	0,00	0,00	0,00	0,00	0,00
Diferença de limite não cumprido em Exercícios Anteriores (saldo inicial igual ao saldo final do demonstrativo do exercício anterior)	0,00	0,00	0,00	0,00	0,00
TOTAL DA DIFERENÇA DE LIMITE NÃO CUMPRIDO EM EXERCÍCIOS ANTERIORES (XX)	0,00	0,00	0,00	0,00	0,00

EXERCÍCIO DO EMPENHO	Valor Mínimo para aplicação em ASPS (m)	Valor aplicado em ASPS no exercício (n)	EXECUÇÃO DE RESTOS A PAGAR		RPNP Inscritos Indevidamente no Exercício sem Disponibilidade Financeira q = (XIVd)	Valor inscrito em RP considerado no Limite (r) = (p - (o + q)) se < 0, então (r) = (0)	Total de RP pagos (s)	Total de RP a pagar (t)	Total de RP cancelados ou prescritos (u)	Diferença entre o valor aplicado além do limite e o total de RP cancelados (v) = ((o + q) - u)
			Valor aplicado além do limite mínimo (o) = (n - m), se < 0, então (o) = 0	RP no exercício (p)						
Empenhos de 2020	0,00	0,00	0,00	0,00	0,00	0,00	0,00	0,00	0,00	0,00
Empenhos de 2019	0,00	0,00	0,00	0,00	0,00	0,00	0,00	0,00	0,00	0,00
Empenhos de 2018	0,00	0,00	0,00	0,00	0,00	0,00	0,00	0,00	0,00	0,00
Empenhos de 2017	0,00	0,00	0,00	0,00	0,00	0,00	0,00	0,00	0,00	0,00
Empenhos de 2016 e anteriores	0,00	0,00	0,00	0,00	0,00	0,00	0,00	0,00	0,00	0,00

TOTAL DOS RESTOS A PAGAR CANCELADOS OU PRESCRITOS ATÉ O FINAL DO EXERCÍCIO ATUAL QUE AFETARAM O CUMPRIMENTO DO LIMITE (XXI) (soma dos saldos negativos da coluna "v")	0,00
TOTAL DOS RESTOS A PAGAR CANCELADOS OU PRESCRITOS ATÉ O FINAL DO EXERCÍCIO ANTERIOR QUE AFETARAM O CUMPRIMENTO DO LIMITE (XXII) (valor informado no demonstrativo do exercício anterior)	0,00
TOTAL DOS RESTOS A PAGAR CANCELADOS OU PRESCRITOS NO EXERCÍCIO ATUAL QUE AFETARAM O CUMPRIMENTO DO LIMITE (XXIII) = (XXI - XXII) (Artigo 24 § 1º e 2º da LC 141/2012)	0,00

PREFEITURA MUNICIPAL DE ALAGOINHA DO PIAUÍ
RELATÓRIO RESUMIDO DA EXECUÇÃO ORÇAMENTÁRIA
DEMONSTRATIVO DA RECEITA DE IMPOSTOS E DAS DESPESAS PRÓPRIAS COM SAÚDE
ORÇAMENTOS FISCAIS E DA SEGURIDADE SOCIAL
PERÍODO: Janeiro a Outubro 2020/BIMESTRE Setembro - Outubro

RREO - ANEXO XII (LC nº 141/2012 art.35)

R\$ 1

CONTROLE DE RESTOS A PAGAR CANCELADOS OU PRESCRITOS CONSIDERADOS PARA FINS DE APLICAÇÃO DA DISPONIBILIDADE DE CAIXA CONFORME ARTIGO 248 1º e 2º DA LC 141/2012	RESTOS A PAGAR CANCELADOS OU PRESCRITOS				
	Saldo Inicial (no Exercício atual) (w)	Despesas Custeadas no Exercício de Referência			Saldo Final (não aplicado) (aa) = (w - (x ou y))
		Empenhadas (x)	Liquidadas (y)	Pagas (z)	
Restos a pagar cancelados ou prescritos em 2020 a serem compensados (XXIV) (saldo inicial = XXIII)	0,00	0,00	0,00	0,00	0,00
Restos a pagar cancelados ou prescritos em 2019 a serem compensados (XXV) (saldo inicial igual ao saldo final do demonstrativo do exercício anterior)	0,00	0,00	0,00	0,00	0,00
Restos a pagar cancelados ou prescritos em exercícios anteriores a serem compensados (XXVI) (saldo inicial igual ao saldo final do demonstrativo do exercício anterior)	0,00	0,00	0,00	0,00	0,00
TOTAL DE RESTOS A PAGAR CANCELADOS OU PRESCRITOS A COMPENSAR (XXVII)	0,00	0,00	0,00	0,00	0,00

RECEITAS ADICIONAIS PARA O FINANCIAMENTO DA SAÚDE NÃO COMPUTADAS NO CÁLCULO DO MÍNIMO	PREVISÃO INICIAL	PREVISÃO ATUALIZADA (a)	RECEITAS REALIZADAS	
			Até o Bimestre (b)	(%) (b/a)x100
RECEITAS DE TRANSFERÊNCIAS PARA A SAÚDE (XXVIII)	4.036.249,80	4.036.249,80	3.828.110,01	94,84
Proveniente da União	4.036.249,80	4.036.249,80	3.828.110,01	94,84
Proveniente dos Estados	0,00	0,00	0,00	0,00
Proveniente de outros Municípios	0,00	0,00	0,00	0,00
RECEITA DE OPERAÇÕES DE CRÉDITO INTERNAS E EXTERNAS VINCULADAS A SAÚDE (XXIX)	0,00	0,00	0,00	0,00
OUTRAS RECEITAS (XXX)	926.713,70	926.713,70	366.971,94	39,60
TOTAL DE RECEITAS ADICIONAIS PARA FINANCIAMENTO DA SAÚDE (XXXI) = (XXVIII + XXIX + XXX)	4.962.963,50	4.962.963,50	4.195.081,95	84,53

PREFEITURA MUNICIPAL DE ALAGOINHA DO PIAUÍ
RELATÓRIO RESUMIDO DA EXECUÇÃO ORÇAMENTÁRIA
DEMONSTRATIVO DA RECEITA DE IMPOSTOS E DAS DESPESAS PRÓPRIAS COM SAÚDE
ORÇAMENTOS FISCAIS E DA SEGURIDADE SOCIAL
PERÍODO: Janeiro a Outubro 2020/BIMESTRE Setembro - Outubro

RREO - ANEXO XII (LC nº 141/2012 art.35)

R\$ 1

DESPESAS COM SAÚDE POR SUBFUNÇÕES E CATEGORIA ECONÔMICA NÃO COMPUTADAS NO CÁLCULO DO MÍNIMO	DOTAÇÃO INICIAL	DOTAÇÃO ATUALIZADA (c)	DESPESAS EMPENHADAS		DESPESAS LIQUIDADAS		DESPESAS PAGAS		INSCRITOS EM RESTOS A PAGAR NÃO PROCESSADOS (g)
			ATÉ BIMESTRE (d)	% (d/c) x 100	ATÉ BIMESTRE (e)	% (e/c) x 100	ATÉ BIMESTRE (f)	% (f/c) x 100	
ATENÇÃO BÁSICA (XXXII)	4.681.470,20	6.108.354,85	4.383.365,99	71,76	4.383.365,99	71,76	4.138.429,14	67,75	0,00
Despesas Correntes	3.347.213,10	5.405.097,75	3.980.544,29	73,64	3.980.544,29	73,64	3.735.607,44	69,11	0,00
Despesas de Capital	1.334.257,10	703.257,10	402.821,70	57,28	402.821,70	57,28	402.821,70	57,28	0,00
ASSISTÊNCIA HOSPITALAR E AMBULATORIAL (XXXIII)	43.217,90	23.217,90	0,00	0,00	0,00	0,00	0,00	0,00	0,00
Despesas Correntes	32.107,90	12.107,90	0,00	0,00	0,00	0,00	0,00	0,00	0,00
Despesas de Capital	11.110,00	11.110,00	0,00	0,00	0,00	0,00	0,00	0,00	0,00
SUORTE PROFILÁTICO E TERAPÊUTICO (XXXIV)	0,00	0,00	0,00	0,00	0,00	0,00	0,00	0,00	0,00
Despesas Correntes	0,00	0,00	0,00	0,00	0,00	0,00	0,00	0,00	0,00
Despesas de Capital	0,00	0,00	0,00	0,00	0,00	0,00	0,00	0,00	0,00
VIGILÂNCIA SANITÁRIA (XXXV)	42.218,00	17.218,00	0,00	0,00	0,00	0,00	0,00	0,00	0,00
Despesas Correntes	42.218,00	17.218,00	0,00	0,00	0,00	0,00	0,00	0,00	0,00
Despesas de Capital	0,00	0,00	0,00	0,00	0,00	0,00	0,00	0,00	0,00
VIGILÂNCIA EPIDEMIOLÓGICA (XXXVI)	196.057,40	126.057,40	0,00	0,00	0,00	0,00	0,00	0,00	0,00
Despesas Correntes	196.057,40	126.057,40	0,00	0,00	0,00	0,00	0,00	0,00	0,00
Despesas de Capital	0,00	0,00	0,00	0,00	0,00	0,00	0,00	0,00	0,00
ALIMENTAÇÃO E NUTRIÇÃO (XXXVII)	0,00	0,00	0,00	0,00	0,00	0,00	0,00	0,00	0,00
Despesas Correntes	0,00	0,00	0,00	0,00	0,00	0,00	0,00	0,00	0,00
Despesas de Capital	0,00	0,00	0,00	0,00	0,00	0,00	0,00	0,00	0,00
OUTRAS SUBFUNÇÕES (XXXVIII)	0,00	0,00	0,00	0,00	0,00	0,00	0,00	0,00	0,00
Despesas Correntes	0,00	0,00	0,00	0,00	0,00	0,00	0,00	0,00	0,00
Despesas de Capital	0,00	0,00	0,00	0,00	0,00	0,00	0,00	0,00	0,00
TOTAL DAS DESPESAS NÃO COMPUTADAS NO CÁLCULO DO MÍNIMO (XXXIX) = (XXXII + XXXIII + XXXIV + XXXV + XXXVI + XXXVII + XXXVIII)	4.962.963,50	6.274.848,15	4.383.365,99	69,86	4.383.365,99	69,86	4.138.429,14	65,95	0,00

ALAGOINHA DO PIAUÍ

Publicações
Obrigatórias

PREFEITURA MUNICIPAL DE ALAGOINHA DO PIAUÍ
RELATÓRIO RESUMIDO DA EXECUÇÃO ORÇAMENTÁRIA
DEMONSTRATIVO DA RECEITA DE IMPOSTOS E DAS DESPESAS PRÓPRIAS COM SAÚDE
ORÇAMENTOS FISCAIS E DA SEGURIDADE SOCIAL
 PERÍODO: Janeiro a Outubro 2020/BIMESTRE Setembro - Outubro

RREO – ANEXO XII (LC nº 141/2012 art.35)

DESPESAS TOTAIS COM SAÚDE EXECUTADAS COM RECURSOS PRÓPRIOS E COM RECURSOS TRANSFERIDOS DE OUTROS ENTES	DOTAÇÃO INICIAL	DOTAÇÃO ATUALIZADA (e)	DESPESAS EMPENHADAS		DESPESAS LIQUIDADAS		DESPESAS PAGAS		INSCRITOS EM RESTOS A PAGAR NÃO PROCESSADOS (g)
			ATÉ BIMESTRE (d)	% (d/e) x 100	ATÉ BIMESTRE (e)	% (e/e) x 100	ATÉ BIMESTRE (f)	% (f/e) x 100	
ATENÇÃO BÁSICA (XL) = (IV + XXXII)	7.016.725,10	8.302.609,75	5.455.406,38	65,71	5.434.406,38	65,45	5.158.277,79	62,13	0,00
ASSISTÊNCIA HOSPITALAR E AMBULATORIAL (XLI) = (V + XXXIII)	301.104,10	271.104,10	1.596,00	0,59	1.596,00	0,59	1.596,00	0,59	0,00
SUPORTE PROFILÁTICO E TERAPÊUTICO (XLII) = (VI + XXXIV)	0,00	0,00	0,00	0,00	0,00	0,00	0,00	0,00	0,00
VIGILÂNCIA SANITÁRIA (XLIII) = (VII + XXXV)	52.800,00	27.800,00	0,00	0,00	0,00	0,00	0,00	0,00	0,00
VIGILÂNCIA EPIDEMIOLÓGICA (XLIV) = (VIII + XXXVI)	293.068,60	223.068,60	0,00	0,00	0,00	0,00	0,00	0,00	0,00
ALIMENTAÇÃO E NUTRIÇÃO (XLV) = (XIX + XXXVII)	0,00	0,00	0,00	0,00	0,00	0,00	0,00	0,00	0,00
OUTRAS SUBFUNÇÕES (XLVI) = (X + XXXVIII)	0,00	0,00	0,00	0,00	0,00	0,00	0,00	0,00	0,00
TOTAL DAS DESPESAS COM SAÚDE (XLVII) = (XI + XXXIX)	7.663.697,80	8.824.582,45	5.457.002,38	61,84	5.436.002,38	61,60	5.159.873,79	58,47	0,00
(c) Despesas executadas com recursos provenientes das transferências de recursos de outros entes)	4.962.963,50	6.274.848,15	4.383.365,99	69,86	4.383.365,99	69,86	4.138.429,14	65,95	0,00
TOTAL DAS DESPESAS EXECUTADAS COM RECURSOS PRÓPRIOS (XLVIII)	2.700.734,30	2.549.734,30	1.073.636,39	42,11	1.052.636,39	41,28	1.021.444,65	40,06	0,00

1) Essa linha apresentará valor somente no Relatório Resumido da Execução Orçamentária do último bimestre do exercício.
 2) O valor apresentado na interseção com a coluna "f" ou com a coluna "h" (último bimestre) deverá ser o mesmo apresentado no "total".
 3) O valor apresentado na interseção com a coluna "f" ou com a coluna "h" (último bimestre) deverá ser o mesmo apresentado no "total".
 4) Limite anual mínimo a ser cumprido no encerramento do exercício. Deverá ser informado o limite estabelecido na Lei Orgânica do Município quando o percentual nela estabelecido for superior ao fixado na LC nº 141/2012.
 5) Durante o exercício esse valor servirá para o monitoramento previsto no art. 23 da LC 141/2012.
 6) No último bimestre, será utilizada a fórmula (VII/b) - (15 x III/b)100.
 7) Essa coluna poderá ser apresentada somente no último bimestre.

JORISMAR JOSE DA ROCHA
361.897.663-15
PREFEITO MUNICIPAL

ANTONIO CARLOS DA ROCHA
943.719.973-68
SEC. DE FINANÇAS

CARLA MARIA DE SÁ
958.992.193-00
CONTROLADOR

CONSULPLAN
03.423.579/0001-93
CONTADOR CRC PI 131/O

PREFEITURA MUNICIPAL DE ALAGOINHA DO PIAUÍ
RELATÓRIO RESUMIDO DA EXECUÇÃO ORÇAMENTÁRIA
DEMONSTRATIVO DAS RECEITAS OP. CRÉDITO E DESPESA DE CAPITAL
ORÇAMENTOS FISCAIS E DA SEGURIDADE SOCIAL
 PERÍODO: Janeiro a Outubro 2020/BIMESTRE Setembro - Outubro

RREO – ANEXO 9 (LRF, art.53, § 1º, inciso I)

R\$ 1

RECEITAS	PREVISÃO ATUALIZADA (a)	RECEITAS REALIZADAS JAN A OUT (b)	SALDO NÃO REALIZADO (c) = (a-b)
RECEITAS DE OPERAÇÕES DE CRÉDITO (I)	108.804,30	0,00	108.804,30
DESPESAS	DOTAÇÃO ATUALIZADA (d)	DESPESAS EMPENHADAS JAN A OUT (e)	SALDO NÃO EXECUTADO (f) = (d-e)
DESPESAS DE CAPITAL	4.847.224,44	842.754,90	4.004.469,54
Investimentos	4.529.283,10	764.809,81	3.764.473,29
Inversões Financeiras	44.193,50	0,00	44.193,50
Amortização da Dívida	273.747,84	77.945,09	195.802,75
(-) Incentivos Fiscais a Contribuinte	0,00	0,00	0,00
(-) Incentivos Fiscais a Contribuinte por Instituições Financeiras	0,00	0,00	0,00
DESPESA DE CAPITAL LÍQUIDA (II)	4.847.224,44	842.754,90	4.004.469,54
RESULTADO PARA APURAÇÃO DA REGRA DE OURO (III) = (II - I)	4.738.420,14 <(d - a)>	842.754,90 <(e - b)>	3.895.665,24 <(f - c)>

JORISMAR JOSE DA ROCHA
361.897.663-15
PREFEITO MUNICIPAL

ANTONIO CARLOS DA ROCHA
943.719.973-68
SEC. DE FINANÇAS

CARLA MARIA DE SÁ
958.992.193-00
CONTROLADOR

CONSULPLAN
03.423.579/0001-93
CONTADOR CRC PI 131/O

Notas:
 1 < Operações de Crédito descritas na CF, art. 167, inciso III >
 2 Durante o exercício, somente as despesas liquidadas são consideradas executadas. No encerramento do exercício, as despesas não liquidadas inscritas em restos a pagar não processados são também consideradas executadas. Dessa forma, para maior transparência, as despesas executadas estão segregadas em:
 a) Despesas liquidadas, consideradas aquelas em que houve a entrega do material ou serviço, nos termos do art. 63 da Lei 4.320/64;
 b) Despesas empenhadas, mas não liquidadas, inscritas em Restos a Pagar não processados, consideradas liquidadas no encerramento do exercício, por força do art.35, inciso II da Lei 4.320/64.

PREFEITURA MUNICIPAL DE ALAGOINHA DO PIAUÍ

RELATÓRIO RESUMIDO DA EXECUÇÃO ORÇAMENTÁRIA
DEMONSTRATIVO SIMPLIFICADO DO RELATÓRIO RESUMIDO DA EXECUÇÃO ORÇAMENTÁRIA
ORÇAMENTO FISCAL E DA SEGURIDADE SOCIAL

1 of 2

PERÍODO: Janeiro a Outubro 2020/BIMESTRE Setembro - Outubro

LRF, Art. 48 – Anexo 14

R\$ 1

BALANÇO ORÇAMENTÁRIO		Até o Bimestre		
RECEITAS				
Previsão Inicial				31.400.000,00
Previsão Atualizada				31.400.000,00
Receitas Realizadas				15.118.217,49
Déficit Orçamentário				983.212,66
Saldos de Exercícios Anteriores (Utilizados para Créditos Adicionais)				0,00
BALANÇO ORÇAMENTÁRIO - DESPESAS		Até o Bimestre		
DESPESAS				
Dotação Inicial				31.400.000,00
Créditos Adicionais				694.250,01
Dotação Atualizada				32.094.250,01
Despesas Empenhadas				16.233.129,51
Despesas Liquidadas				16.101.430,15
Despesas Pagas				14.406.154,65
Superávit Orçamentário				0,00
DESPESAS POR FUNÇÃO / SUBFUNÇÃO		Até o Bimestre		
Despesas Empenhadas				16.240.559,51
Despesas Liquidadas				16.108.860,15
RECEITA CORRENTE LÍQUIDA - RCL		Até o Bimestre		
Receita Corrente Líquida				18.686.767,42
Receita Corrente Líquida Ajustada para Cálculo dos Limites de Endividamento				18.686.767,42
Receita Corrente Líquida Ajustada para Cálculo dos Limites da Despesa com Pessoal				18.686.767,42
RECEITAS/DESPESAS DOS REGIMES DE PREVIDÊNCIA		Até o Bimestre		
Regime Próprio de Previdência dos Servidores - PLANO PREVIDENCIÁRIO				
Receitas Previdenciárias Realizadas				0,00
Despesas Previdenciárias Empenhadas				0,00
Despesas Previdenciárias Liquidadas				0,00
Resultado Previdenciário				0,00
Regime Próprio de Previdência dos Servidores - PLANO FINANCEIRO				
Receitas Previdenciárias Realizadas				0,00
Despesas Previdenciárias Empenhadas				0,00
Despesas Previdenciárias Liquidadas				0,00
Resultado Previdenciário				0,00
RESULTADO NOMINAL E PRIMÁRIO		Meta Fixada no Anexo de Metas Fiscais da LDO	Resultado Apurado até o Bimestre	% em Relação à Meta
		(a)	(b)	(b/a)
Resultado Nominal - Acima da Linha		0,00	-186.331,09	0,00
Resultado Primário - Acima da Linha		0,00	-186.331,09	0,00
MOVIMENTAÇÃO DOS RESTOS A PAGAR				
	Inscrição	Cancelamento Até o Bimestre	Pagamento Até o Bimestre	Saldo a Pagar
RESTOS A PAGAR PROCESSADOS				
Poder Executivo	944.405,54	25.223,56	600.635,93	318.546,05
Poder Legislativo	0,00	0,00	0,00	0,00
Poder Judiciário	0,00	0,00	0,00	0,00
Ministério Público	0,00	0,00	0,00	0,00
Defensoria Pública	0,00	0,00	0,00	0,00
RESTOS A PAGAR NÃO-PROCESSADOS				
Poder Executivo	443.003,37	0,00	372.979,53	70.023,84
Poder Legislativo	0,00	0,00	0,00	0,00
Poder Judiciário	0,00	0,00	0,00	0,00
Ministério Público	0,00	0,00	0,00	0,00
Defensoria Pública	0,00	0,00	0,00	0,00
TOTAL	1.387.408,91	25.223,56	973.615,46	388.569,89

PREFEITURA MUNICIPAL DE ALAGOINHA DO PIAUÍ

RELATÓRIO RESUMIDO DA EXECUÇÃO ORÇAMENTÁRIA DEMONSTRATIVO SIMPLIFICADO DO RELATÓRIO RESUMIDO DA EXECUÇÃO ORÇAMENTÁRIA ORÇAMENTO FISCAL E DA SEGURIDADE SOCIAL

2 of 2

PERÍODO: Janeiro a Outubro 2020/BIMESTRE Setembro - Outubro

LRF, Art. 48 – Anexo 14

R\$ 1

DESPESAS COM MANUTENÇÃO E DESENVOLVIMENTO DO ENSINO - MDE	Valor Apurado até o Bimestre	Limites Constitucionais Anuais	
		% Mínimo a Aplicar no Exercício	% Aplicado até o Bimestre
Mínimo Anual de 25% das Receitas de Impostos na Manutenção e Desenvolvimento do Ensino	3.193.275,85	25,00	48,25
Mínimo Anual de 60% do FUNDEB na Remuneração do Magistério com Ensino Fundamental e Médio	0,00	0,00	0,00
Mínimo Anual de 60% do FUNDEB na Remuneração do Magistério com Educação Infantil e Ensino Fundame	3.392.547,92	60,00	104,94
Complementação da União ao FUNDEB	654.194,28	0,00	76,91

RECEITAS DE OPERAÇÕES DE CRÉDITO E DESPESAS DE CAPITAL	Valor Apurado até o Bimestre	Saldo Não Realizado
Receita de Operação de Crédito	0,00	108.804,30
Despesa de Capital Líquida	842.754,90	4.004.469,54

RECEITA DA ALIENAÇÃO DE ATIVOS E APLICAÇÃO DOS RECURSOS	Valor apurado até o Bimestre	Saldo a Realizar
Receita de Capital Resultante da Alienação de Ativos	0,00	49.500,00
Aplicação dos Recursos da Alienação de Ativos	0,00	49.500,00

DESPESAS COM AÇÕES E SERVIÇOS PÚBLICOS DE SAÚDE	Valor Apurado até o Bimestre	Limite Constitucional Anual	
		% Mínimo a Aplicar no Exercício	% Aplicado até o Bimestre
Despesas com Ações e Serviços Públicos de Saúde executadas com recursos de impostos	1.052.636,39	15,00	15,91

DESPESAS DE CARÁTER CONTINUADO DERIVADAS DE PPP	Valor Apurado no Exercício Corrente
Total das Despesas Consideradas para o Limite / RCL (%)	0,00

JORISMAR JOSE DA ROCHA
361.897.663-15
PREFEITO MUNICIPAL

ANTONIO CARLOS DA ROCHA
943.719.973-68
SEC. DE FINANÇAS

CARLA MARIA DE SÁ
958.992.193-00
CONTROLADOR

CONSULPLAN
03.423.579/0001-93
CONTADOR CRC PI 131/O

PREFEITURA MUNICIPAL DE ALAGOINHA DO PIAUÍ RELATÓRIO RESUMIDO DA EXECUÇÃO ORÇAMENTÁRIA DEMONSTRATIVO DOS RESTOS A PAGAR POR PODER E ORGÃO ORÇAMENTO FISCAL E DA SEGURIDADE SOCIAL PERÍODO: Janeiro a Outubro 2020/BIMESTRE Setembro - Outubro

1 of 1

RREO – Anexo 7 (LRF, art. 53, inciso V)

R\$ 1

PODER / ORGÃO	RESTOS A PAGAR PROCESSADOS E NÃO PROCESSADOS LIQUIDADOS EM EXERCÍCIOS ANTERIORES					RESTOS A PAGAR NÃO PROCESSADOS					Saldo Total	
	Inscritos		Pagos	Cancelados	Saldo	Inscritos		Liquidados	Pagos	Cancelados		Saldo
	Exercícios Anteriores (a)	Em 31 de Dezembro 2019 (b)				Exercícios Anteriores (f)	Em 31 de Dezembro 2019 (g)					
RESTOS A PAGAR (EXCETO INTRA-ORÇAMENTÁRIOS) (I)	4.065,63	940.339,91	600.635,93	25.223,56	318.546,05	81,00	442.922,37	387.355,18	372.979,53	0,00	70.023,84	388.569,89
02 PODER EXECUTIVO	4.065,63	940.339,91	600.635,93	25.223,56	318.546,05	81,00	442.922,37	387.355,18	372.979,53	0,00	70.023,84	388.569,89
0202 GABINETE DO PREFEITO	0,00	21.851,10	16.851,10	0,00	5.000,00	0,00	0,00	0,00	0,00	0,00	0,00	5.000,00
0203 SECRETARIA DE ADMINISTRAÇÃO GERAL	269,92	203.862,73	144.735,76	0,00	59.396,89	0,00	52.800,52	21.900,00	19.900,00	0,00	32.900,52	92.297,41
0204 SECRETARIA DE ADMINISTRAÇÃO FINANCEIRA	0,00	6.381,02	6.381,02	0,00	0,00	0,00	0,00	0,00	0,00	0,00	0,00	0,00
0206 SECRETARIA DE EDUCAÇÃO, CULTURA E ESPORTE	0,00	26.505,37	22.395,37	0,00	4.110,00	0,00	9.499,28	0,00	0,00	0,00	9.499,28	13.609,28
0210 SECRETARIA MUNICIPAL DE AGRICULTURA	0,00	6.742,26	6.742,26	0,00	0,00	0,00	0,00	0,00	0,00	0,00	0,00	0,00
0211 FUNDO MUN. DE DESENV. DA EDUC. BÁSICA E VAL. DOS PROFE	3.795,71	512.251,50	292.249,81	0,00	223.797,40	0,00	93.867,92	88.821,28	88.821,28	0,00	5.046,64	228.844,04
0213 FUNDO MUNICIPAL DE SAÚDE	0,00	145.663,83	94.198,51	25.223,56	26.241,76	81,00	23.980,75	13.860,00	13.860,00	0,00	10.201,75	36.443,51
0214 FUNDO MUNICIPAL DE ASSISTÊNCIA SOCIAL	0,00	10.824,72	10.824,72	0,00	0,00	0,00	6.498,00	6.498,00	6.498,00	0,00	0,00	0,00
0216 SEC. MUN. DE OBRAS, HABITAÇÃO E URBANISMO - SOHU	0,00	6.257,38	6.257,38	0,00	0,00	0,00	256.275,90	256.275,90	243.900,25	0,00	12.375,65	12.375,65
RESTOS A PAGAR (INTRA-ORÇAMENTÁRIOS) (II)	0,00	0,00	0,00	0,00	0,00	0,00	0,00	0,00	0,00	0,00	0,00	0,00
02 PODER EXECUTIVO	0,00	0,00	0,00	0,00	0,00	0,00	0,00	0,00	0,00	0,00	0,00	0,00
TOTAL (III) = (I + II)	4.065,63	940.339,91	600.635,93	25.223,56	318.546,05	81,00	442.922,37	387.355,18	372.979,53	0,00	70.023,84	388.569,89

JORISMAR JOSE DA ROCHA
361.897.663-15
PREFEITO MUNICIPAL

ANTONIO CARLOS DA ROCHA
943.719.973-68
SEC. DE FINANÇAS

CARLA MARIA DE SÁ
958.992.193-00
CONTROLADOR

CONSULPLAN
03.423.579/0001-93
CONTADOR CRC PI 131/O

PREFEITURA MUNICIPAL DE ALAGOINHA DO PIAUÍ
RELATÓRIO RESUMIDO DA EXECUÇÃO ORÇAMENTÁRIA
DEMONSTRATIVO DOS RESULTADOS PRIMÁRIO E NOMINAL
ORÇAMENTO FISCAL E DA SEGURIDADE SOCIAL
PERÍODO: Janeiro a Outubro 2020/BIMESTRE Setembro - Outubro

Page 1 of 3

RREO - ANEXO 6 (LRF, art 53, inciso III)

RECEITAS PRIMÁRIAS	PREVISÃO ATUALIZADA	RECEITAS REALIZADAS (a)	
		Jan a Out/2020	
RECEITAS CORRENTES (I)	25.708.776,50	15.118.217,49	
Impostos, Taxas e Contribuições de Melhoria	1.736.819,61	68.733,72	
IPTU	444.900,41	0,00	
ISS	425.778,10	65.920,80	
ITBI	172.449,20	660,00	
IRRF	459.775,80	2.037,12	
Outros Impostos, Taxas e Contribuições de Melhoria	233.916,10	115,80	
Contribuições	158.922,50	120.053,56	
Receita Patrimonial	277.143,90	2.723,56	
Aplicações Financeiras (II)	134.593,80	2.723,56	
Outras Receitas Patrimoniais	142.550,10	0,00	
Transferências Correntes	23.416.873,79	14.891.706,65	
Cota Parte do FPM	9.240.000,00	4.700.170,32	
Cota Parte do ICMS	724.809,36	443.578,11	
Cota Parte do IPVA	70.678,08	195.636,02	
Cota Parte do ITR	53.423,92	1.302,72	
Transferências da LC 87/1996	120.846,00	0,00	
Transferências da LC 61/1989	27.092,56	125,26	
Transferências do FUNDEB	5.743.431,10	3.232.570,30	
Outras Transferências Correntes	7.436.592,77	6.318.323,92	
Demais Receitas Correntes	119.016,70	35.000,00	
Outras Receitas Financeiras (III)	0,00	0,00	
Receitas Correntes Restantes	119.016,70	35.000,00	
RECEITAS PRIMÁRIAS CORRENTES (IV) = I - II - III	25.574.182,70	15.115.493,93	
RECEITAS DE CAPITAL (V)	5.691.223,50	0,00	
Operações de Crédito (VI)	108.804,30	0,00	
Amortização de Empréstimos (VII)	56.092,30	0,00	
Alienação de Bens	49.500,00	0,00	
Receitas de Alienação de Investimentos Temporários (VIII)	0,00	0,00	
Receitas de Alienação de Investimentos Permanentes (IX)	0,00	0,00	
Outras Alienações de Bens	49.500,00	0,00	
Transferências de Capital	5.443.173,50	0,00	
Convênios	4.684.839,50	0,00	
Outras Transferências de Capital	758.334,00	0,00	
Outras Receitas de Capital	33.653,40	0,00	
Outras Receitas de Capital Não Primárias (X)	0,00	0,00	
Outras Receitas de Capital Primárias	33.653,40	0,00	
RECEITAS PRIMÁRIAS DE CAPITAL (XI) = (V-VI-VII-VIII-IX-X)	5.526.326,90	0,00	
RECEITA PRIMÁRIA TOTAL (XII) = (IV+XI)	31.100.509,60	15.115.493,93	

FONTE: SCPI - Contabilidade [9.25.25.488], PREFEITURA MUNICIPAL DE ALAGOINHA DO PIAUÍ

Portaria Nº 91 de 2020 - Mapeamento Atualizado 02/2020

PREFEITURA MUNICIPAL DE ALAGOINHA DO PIAUÍ
RELATÓRIO RESUMIDO DA EXECUÇÃO ORÇAMENTÁRIA
DEMONSTRATIVO DOS RESULTADOS PRIMÁRIO E NOMINAL
ORÇAMENTO FISCAL E DA SEGURIDADE SOCIAL
PERÍODO: Janeiro a Outubro 2020/BIMESTRE Setembro - Outubro

Page 2 of 3

RREO - ANEXO 6 (LRF, art 53, inciso III)

DESPESAS PRIMÁRIAS	DOTAÇÃO ATUALIZADA	DESPESAS EMPENHADAS	DESPESAS LIQUIDADAS	DESPESAS PAGAS (a)	RESTOS A PAGAR PROCESSADOS PAGOS (b)	RESTOS A PAGAR NÃO PROCESSADOS	
						LIQUIDADOS	PAGOS (c)
DESPESAS CORRENTES (XIII)	27.218.310,61	15.390.374,61	15.328.675,25	13.633.399,75	600.635,93	131.079,28	129.079,28
Pessoal e Encargos Sociais	12.188.453,43	7.156.752,27	7.155.308,67	5.474.926,90	407.183,16	0,00	0,00
Juros e Encargos da Dívida (XIV)	33.862,40	0,00	0,00	0,00	0,00	0,00	0,00
Outras Despesas Correntes	14.995.994,78	8.233.622,34	8.173.366,58	8.158.472,85	193.452,77	131.079,28	129.079,28
DESPESAS PRIMÁRIAS CORRENTES (XV) = (XIII-XIV)	27.184.448,21	15.390.374,61	15.328.675,25	13.633.399,75	600.635,93	131.079,28	129.079,28
DESPESAS DE CAPITAL (XVI)	4.847.224,44	842.754,90	772.754,90	772.754,90	0,00	256.275,90	243.900,25
Investimentos	4.529.283,10	764.809,81	694.809,81	694.809,81	0,00	256.275,90	243.900,25
Inversões Financeiras	44.193,50	0,00	0,00	0,00	0,00	0,00	0,00
Concessão de Empréstimos e Financiamentos (XVII)	0,00	0,00	0,00	0,00	0,00	0,00	0,00
Aquisição de Título de Capital já Integralizado (XVIII)	0,00	0,00	0,00	0,00	0,00	0,00	0,00
Aquisição de Título de Crédito (XIX)	0,00	0,00	0,00	0,00	0,00	0,00	0,00
Demais Inversões Financeiras	44.193,50	0,00	0,00	0,00	0,00	0,00	0,00
Amortização da Dívida (XX)	273.747,84	77.945,09	77.945,09	77.945,09	0,00	0,00	0,00
DESPESAS PRIMÁRIAS DE CAPITAL (XXI) = (XVI-XVII-XVIII-XIX-XX)	4.573.476,60	764.809,81	694.809,81	694.809,81	0,00	256.275,90	243.900,25
RESERVA DE CONTINGÊNCIA (XXII)	28.714,96	0,00	0,00	0,00	0,00	0,00	0,00
DESPESA PRIMÁRIA TOTAL (XXIII) = (XV+XXI+XXII)	31.786.639,77	16.155.184,42	16.023.485,06	14.328.209,56	600.635,93	387.355,18	372.979,53
RESULTADO PRIMÁRIO - Acima da Linha (XXIV) = (XXIIIa - (XXIIIb + XXIIIc))							-186.331,09

META FISCAL PARA O RESULTADO PRIMÁRIO

VALOR CORRENTE

Meta fixada no Anexo de Metas Fiscais da LDO para o exercício de referência

0,00

JUROS NOMINAIS	Jan a Out/2020	
	VALOR INCORRIDO	
JUROS E ENCARGOS ATIVOS (XXV)	0,00	
JUROS E ENCARGOS PASSIVOS (XXVI)	0,00	
RESULTADO NOMINAL - Acima da Linha (XXVII) = XXIV + (XXV - XXVI)	-186.331,09	

META FISCAL PARA O RESULTADO NOMINAL

VALOR CORRENTE

Meta fixada no Anexo de Metas Fiscais da LDO para o exercício de referência

0,00

FONTE: SCPI - Contabilidade [9.25.25.488], PREFEITURA MUNICIPAL DE ALAGOINHA DO PIAUÍ

Portaria Nº 91 de 2020 - Mapeamento Atualizado 02/2020

PREFEITURA MUNICIPAL DE ALAGOINHA DO PIAUÍ
RELATÓRIO RESUMIDO DA EXECUÇÃO ORÇAMENTÁRIA
DEMONSTRATIVO DOS RESULTADOS PRIMÁRIO E NOMINAL
 ORÇAMENTO FISCAL E DA SEGURIDADE SOCIAL
 PERÍODO: Janeiro a Outubro 2020/BIMESTRE Setembro - Outubro

Page 3 of 3

R\$ 1

RREO - ANEXO 6 (LRF, art 53, inciso III)

CÁLCULO DO RESULTADO NOMINAL	ABAIXO DA LINHA	
	Em 31/Dez/2019 (a)	SALDO Jan a Out/2020 (b)
DÍVIDA CONSOLIDADA (XXVIII)	0,00	0,00
DEDUÇÕES (XXIX)	0,00	0,00
Disponibilidade de Caixa	0,00	0,00
Disponibilidade de Caixa Bruta	0,00	0,00
(-) Restos a Pagar Processados (XXX)	944.405,54	332.921,70
Demais Haveres Financeiros	0,00	0,00
DÍVIDA CONSOLIDADA LÍQUIDA (XXXI) = (XXVIII - XXIX)	0,00	0,00
RESULTADO NOMINAL - Abaixo da Linha (XXXII) = (XXXIa - XXXIb)		0,00
AJUSTE METODOLÓGICO		Jan a Out/2020
VARIAÇÃO DO SALDO RPP = (XXXIII) = (XXXa - XXXb)		611.483,84
RECEITA DE ALIENAÇÃO DE INVESTIMENTOS PERMANENTES (IX)		0,00
PASSIVOS RECONHECIDOS NA DC (XXXIV)		0,00
VARIAÇÃO CAMBIAL (XXXV)		0,00
PAGAMENTO DE PRECATORIOS INTEGRANTES DA DC (XXXVI)		0,00
AJUSTES RELATIVOS AO RPPS (XXXVII)		0,00
OUTROS AJUSTES (XXXVIII)		0,00
RESULTADO NOMINAL AJUSTADO - Abaixo da Linha (XXXIX) = (XXXII - XXXIII - IX + XXXIV + XXXV - XXXVI + XXXVII + XXXVIII)		-611.483,84
RESULTADO PRIMÁRIO - Abaixo da Linha (XL) = XXXIX - (XXV - XXVI)		-611.483,84
INFORMAÇÕES ADICIONAIS		PREVISÃO ORÇAMENTÁRIA
SALDO DE EXERCÍCIOS ANTERIORES		0,00
Recursos Arrecadados em Exercícios Anteriores - RPPS		0,00
Superávit Financeiro Utilizado para Abertura e Reabertura de Créditos Adicionais		0,00
RESERVA ORÇAMENTÁRIA DO RPPS		0,00

JORISMAR JOSE DA ROCHA
361.897.663-15
PREFEITO MUNICIPAL

ANTONIO CARLOS DA ROCHA
943.719.973-68
SEC. DE FINANÇAS

CARLA MARIA DE SÁ
958.992.193-00
CONTROADOR

CONSULPLAN
03.423.579/0001-93
CONTADOR CRC PI 131/O

FONTE: SCPI - Contabilidade [9.25.25.488], PREFEITURA MUNICIPAL DE ALAGOINHA DO PIAUÍ

Portaria Nº 91 de 2020 - Mapeamento Atualizado 02/2020

PREFEITURA MUNICIPAL DE CANTO DO BURITI

RELATÓRIO RESUMIDO DA EXECUÇÃO ORÇAMENTÁRIA

BALANÇO ORÇAMENTÁRIO

ORÇAMENTOS FISCAIS E DA SEGURIDADE SOCIAL

1 of 3

PERÍODO: Janeiro a Agosto 2020/BIMESTRE Julho - Agosto

RREO - ANEXO I (LRF, Art. 52, inciso I, alíneas "a" e "b" do inciso II e § 1º)

RS 1

RECEITAS	PREVISÃO INICIAL	PREVISÃO ATUALIZADA (a)	RECEITAS REALIZADAS				SALDO A REALIZAR (a-c)
			BIMESTRE (b)	% (b/a)	JAN A AGO		
					(c)	(c/a)	
RECEITAS (EXCETO INTRA-ORÇAMENTÁRIAS) (I)	90.633.948,97	90.633.948,97	10.190.259,67	11,24	33.703.172,29	37,19	56.930.776,68
RECEITAS CORRENTES	82.693.948,97	82.693.948,97	10.006.437,93	12,10	32.545.549,36	39,36	50.148.399,61
IMPOSTOS, TAXAS E CONTRIBUIÇÕES DE MELHORIA	1.625.000,00	1.625.000,00	321.924,18	19,81	1.068.725,77	65,77	556.274,23
Impostos	1.425.000,00	1.425.000,00	303.053,45	21,27	889.582,48	62,43	535.417,52
Taxas	200.000,00	200.000,00	18.870,73	9,44	179.143,29	89,57	20.856,71
Contribuição de Melhoria	0,00	0,00	0,00	0,00	0,00	0,00	0,00
CONTRIBUIÇÕES	764.000,00	764.000,00	1.199,89	0,16	107.580,96	14,08	656.419,04
Contribuições Sociais	0,00	0,00	0,00	0,00	0,00	0,00	0,00
Contribuições Econômicas	0,00	0,00	0,00	0,00	0,00	0,00	0,00
Contribuições para Entidades Privadas de Serviço Social e de Formação Profissional	0,00	0,00	0,00	0,00	0,00	0,00	0,00
Contribuição para o Custeio do Serviço de Iluminação Pública	764.000,00	764.000,00	1.199,89	0,16	107.580,96	14,08	656.419,04
RECEITA PATRIMONIAL	527.000,00	527.000,00	12.149,69	2,31	113.146,08	21,47	413.853,92
Exploração do Patrimônio Imobiliário do Estado	44.000,00	44.000,00	4.410,20	10,02	43.150,33	98,07	849,67
Valores Mobiliários	483.000,00	483.000,00	7.739,49	1,60	69.995,75	14,49	413.004,25
Delegação de Serviços Públicos Mediante Concessão, Permissão, Autorização ou Licença	0,00	0,00	0,00	0,00	0,00	0,00	0,00
Exploração de Recursos Naturais	0,00	0,00	0,00	0,00	0,00	0,00	0,00
Exploração do Patrimônio Intangível	0,00	0,00	0,00	0,00	0,00	0,00	0,00
Cessão de Direitos	0,00	0,00	0,00	0,00	0,00	0,00	0,00
Demais Receitas Patrimoniais	0,00	0,00	0,00	0,00	0,00	0,00	0,00
RECEITA AGROPECUÁRIA	0,00	0,00	0,00	0,00	0,00	0,00	0,00
RECEITA INDUSTRIAL	0,00	0,00	0,00	0,00	0,00	0,00	0,00
RECEITA DE SERVIÇOS	85.000,00	85.000,00	0,00	0,00	0,00	0,00	85.000,00
Serviços Administrativos e Comerciais Gerais	0,00	0,00	0,00	0,00	0,00	0,00	0,00
Serviços e Atividades Referentes à Navegação e ao Transporte	0,00	0,00	0,00	0,00	0,00	0,00	0,00
Serviços e Atividades referentes à Saúde	0,00	0,00	0,00	0,00	0,00	0,00	0,00
Serviços e Atividades Financeiras	0,00	0,00	0,00	0,00	0,00	0,00	0,00
Outros Serviços	85.000,00	85.000,00	0,00	0,00	0,00	0,00	85.000,00
TRANSFERÊNCIAS CORRENTES	63.144.101,00	63.144.101,00	9.671.164,17	15,32	31.256.096,55	49,50	31.888.004,45
Transferências da União e de suas Entidades	40.543.000,00	40.543.000,00	7.266.671,37	17,92	21.321.290,21	52,59	19.221.709,79
Transferências dos Estados e do Distrito Federal e de suas Entidades	11.951.000,00	11.951.000,00	1.116.435,90	9,34	4.422.062,28	37,00	7.528.937,72
Transferências dos Municípios e de suas Entidades	0,00	0,00	0,00	0,00	0,00	0,00	0,00
Transferências de Instituições Privadas	0,00	0,00	0,00	0,00	0,00	0,00	0,00
Transferências de Outras Instituições Públicas	10.650.101,00	10.650.101,00	1.288.056,90	12,09	5.512.744,06	51,76	5.137.356,94
Transferências do Exterior	0,00	0,00	0,00	0,00	0,00	0,00	0,00
Transferências de Pessoas Físicas	0,00	0,00	0,00	0,00	0,00	0,00	0,00
Transferências Provenientes de Depósitos Não Identificados	0,00	0,00	0,00	0,00	0,00	0,00	0,00
OUTRAS RECEITAS CORRENTES	16.548.847,97	16.548.847,97	0,00	0,00	0,00	0,00	16.548.847,97
Multas Administrativas, Contratuais e Judiciais	0,00	0,00	0,00	0,00	0,00	0,00	0,00
Indenizações, Restituições e Ressarcimentos	16.548.847,97	16.548.847,97	0,00	0,00	0,00	0,00	16.548.847,97
Bens, Direitos e Valores Incorporados ao Patrimônio Público	0,00	0,00	0,00	0,00	0,00	0,00	0,00
Demais Receitas Correntes	0,00	0,00	0,00	0,00	0,00	0,00	0,00
RECEITAS DE CAPITAL	7.940.000,00	7.940.000,00	183.821,74	2,32	1.157.622,93	14,58	6.782.377,07
OPERAÇÕES DE CRÉDITO	200.000,00	200.000,00	0,00	0,00	0,00	0,00	200.000,00
Operações de Crédito - Mercado Interno	200.000,00	200.000,00	0,00	0,00	0,00	0,00	200.000,00
Operações de Crédito - Mercado Externo	0,00	0,00	0,00	0,00	0,00	0,00	0,00
ALIENAÇÃO DE BENS	200.000,00	200.000,00	0,00	0,00	0,00	0,00	200.000,00
Alienação de Bens Móveis	100.000,00	100.000,00	0,00	0,00	0,00	0,00	100.000,00
Alienação de Bens Imóveis	100.000,00	100.000,00	0,00	0,00	0,00	0,00	100.000,00
Alienação de Bens Intangíveis	0,00	0,00	0,00	0,00	0,00	0,00	0,00
AMORTIZAÇÕES DE EMPRÉSTIMOS	0,00	0,00	0,00	0,00	0,00	0,00	0,00
TRANSFERÊNCIAS DE CAPITAL	7.040.000,00	7.040.000,00	183.821,74	2,61	1.157.622,93	16,44	5.882.377,07
Transferências da União e de suas Entidades	6.840.000,00	6.840.000,00	183.821,74	2,69	1.157.622,93	16,92	5.682.377,07
Transferências dos Estados e do Distrito Federal e de suas Entidades	200.000,00	200.000,00	0,00	0,00	0,00	0,00	200.000,00
Transferências dos Municípios e de suas Entidades	0,00	0,00	0,00	0,00	0,00	0,00	0,00
Transferências de Instituições Privadas	0,00	0,00	0,00	0,00	0,00	0,00	0,00
Transferências de Outras Instituições Públicas	0,00	0,00	0,00	0,00	0,00	0,00	0,00
Transferências do Exterior	0,00	0,00	0,00	0,00	0,00	0,00	0,00
Transferências de Pessoas Físicas	0,00	0,00	0,00	0,00	0,00	0,00	0,00
Transferências Provenientes de Depósitos Não Identificados	0,00	0,00	0,00	0,00	0,00	0,00	0,00
OUTRAS RECEITAS DE CAPITAL	500.000,00	500.000,00	0,00	0,00	0,00	0,00	500.000,00
Integralização do Capital Social	0,00	0,00	0,00	0,00	0,00	0,00	0,00
Remuneração das Disponibilidades do Tesouro	0,00	0,00	0,00	0,00	0,00	0,00	0,00
Resgate de Títulos do Tesouro	0,00	0,00	0,00	0,00	0,00	0,00	0,00
Demais Receitas de Capital	500.000,00	500.000,00	0,00	0,00	0,00	0,00	500.000,00
RECEITAS (INTRA-ORÇAMENTÁRIAS) (II)	0,00	0,00	0,00	0,00	0,00	0,00	0,00
SUBTOTAL DAS RECEITAS (III) = (I + II)	90.633.948,97	90.633.948,97	10.190.259,67	11,24	33.703.172,29	37,19	56.930.776,68
OPERAÇÕES DE CRÉDITO / REFINANCIAMENTO (IV)	0,00	0,00	0,00	0,00	0,00	0,00	0,00
Operações de Crédito - Mercado Interno	0,00	0,00	0,00	0,00	0,00	0,00	0,00

CANTO DO BURITI - PI

LRF: Publicações Obrigatórias

PREFEITURA MUNICIPAL DE CANTO DO BURITI

RELATÓRIO RESUMIDO DA EXECUÇÃO ORÇAMENTÁRIA BALANÇO ORÇAMENTÁRIO ORÇAMENTOS FISCAIS E DA SEGURIDADE SOCIAL

2 of 3

PERÍODO: Janeiro a Agosto 2020/BIMESTRE Julho - Agosto

RREO - ANEXO I (LRF, Art. 52, inciso I, alíneas "a" e "b" do inciso II e § 1º)

R\$ 1

RECEITAS	PREVISÃO INICIAL	PREVISÃO ATUALIZADA (a)	RECEITAS REALIZADAS				SALDO A REALIZAR (a-c)
			BIMESTRE (b)	% (b/a)	JAN A AGO (c)	% (c/a)	
Mobiliária	0,00	0,00	0,00	0,00	0,00	0,00	0,00
Contratual	0,00	0,00	0,00	0,00	0,00	0,00	0,00
Operações de Crédito - Mercado Externo	0,00	0,00	0,00	0,00	0,00	0,00	0,00
Mobiliária	0,00	0,00	0,00	0,00	0,00	0,00	0,00
Contratual	0,00	0,00	0,00	0,00	0,00	0,00	0,00
TOTAL DAS RECEITAS (V) = (III + IV)	90.633.948,97	90.633.948,97	10.190.259,67	11,24	33.703.172,29	37,19	56.930.776,68
DÉFICIT (VI)					4.211.184,33		
TOTAL COM DÉFICIT (VII) = (V + VI)	90.633.948,97	90.633.948,97	10.190.259,67	11,24	37.914.356,62	41,83	56.930.776,68
SALDOS DE EXERCÍCIOS ANTERIORES	0,00	380.353,05			380.353,05		
Recursos Arrecadados em Exercícios Anteriores - RPPS	0,00	0,00					
Superávit Financeiro Utilizado para Créditos Adicionais		380.353,05			380.353,05		

PREFEITURA MUNICIPAL DE CANTO DO BURITI

RELATÓRIO RESUMIDO DA EXECUÇÃO ORÇAMENTÁRIA BALANÇO ORÇAMENTÁRIO ORÇAMENTOS FISCAIS E DA SEGURIDADE SOCIAL

3 of 3

PERÍODO: Janeiro a Agosto 2020/BIMESTRE Julho - Agosto

RREO - ANEXO I (LRF, Art. 52, inciso I, alíneas "a" e "b" do inciso II e § 1º)

R\$ 1

DESPESAS	DOTACAO INICIAL (d)	DOTAÇÃO ATUALIZADA (e)	DESPESAS EMPENHADAS		SALDO (g) = (e-f)	DESPESAS LIQUIDADAS		SALDO (i) = (e-h)	DESPESAS PAGAS ATÉ O BIMESTRE (j)	INSCRITAS EM RESTOS A PAGAR NÃO PROCESSADOS* (k)
			BIMESTRE (f)	JAN A AGO (g)		BIMESTRE (h)	JAN A AGO (i)			
DESPESAS (EXCETO INTRA-ORÇAMENTÁRIAS) (VIII)	90.633.948,97	93.190.888,02	11.062.265,58	38.119.114,29	55.071.773,73	11.103.285,58	37.914.356,62	55.276.531,40	34.407.267,35	0,00
DESPESAS CORRENTES	69.132.101,00	73.660.540,05	9.892.878,76	34.645.887,70	39.014.652,35	9.933.898,76	34.441.130,03	39.219.410,02	30.941.241,33	0,00
PESSOAL E ENCARGOS SOCIAIS	37.181.101,00	38.186.454,05	4.675.878,95	19.278.173,45	18.908.280,60	4.675.878,95	19.192.687,20	18.993.766,85	16.136.156,82	0,00
JUROS E ENCARGOS DA DÍVIDA	105.000,00	105.000,00	0,00	0,00	105.000,00	0,00	0,00	105.000,00	0,00	0,00
OUTRAS DESPESAS CORRENTES	31.846.000,00	35.369.086,00	5.216.999,81	15.367.714,25	20.001.371,75	5.258.019,81	15.248.442,83	20.120.643,17	14.805.084,51	0,00
DESPESAS DE CAPITAL	20.241.847,97	18.883.347,97	1.169.386,82	3.473.226,59	15.410.121,38	1.169.386,82	3.473.226,59	15.410.121,38	3.466.026,02	0,00
INVESTIMENTOS	19.626.847,97	18.264.347,97	1.135.273,26	3.303.883,07	14.960.464,90	1.135.273,26	3.303.883,07	14.960.464,90	3.296.682,50	0,00
INVERSÕES FINANCEIRAS	0,00	0,00	0,00	0,00	0,00	0,00	0,00	0,00	0,00	0,00
AMORTIZAÇÃO DA DÍVIDA	615.000,00	619.000,00	34.113,56	169.343,52	449.656,48	34.113,56	169.343,52	449.656,48	169.343,52	0,00
RESERVA DE CONTINGÊNCIA	1.260.000,00	647.000,00	0,00	0,00	647.000,00	0,00	0,00	647.000,00	0,00	0,00
DESPESAS (INTRA-ORÇAMENTÁRIAS) (IX)	0,00	0,00	0,00	0,00	0,00	0,00	0,00	0,00	0,00	0,00
SUBTOTAL DAS DESPESAS (X) = (VIII + IX)	90.633.948,97	93.190.888,02	11.062.265,58	38.119.114,29	55.071.773,73	11.103.285,58	37.914.356,62	55.276.531,40	34.407.267,35	0,00
AMORTIZAÇÃO DA DIV. / REFINANCIAMENTO (XI)	0,00	0,00	0,00	0,00	0,00	0,00	0,00	0,00	0,00	0,00
Amortização da Dívida Interna	0,00	0,00	0,00	0,00	0,00	0,00	0,00	0,00	0,00	0,00
Dívida Mobiliária	0,00	0,00	0,00	0,00	0,00	0,00	0,00	0,00	0,00	0,00
Dívida Contratual	0,00	0,00	0,00	0,00	0,00	0,00	0,00	0,00	0,00	0,00
Amortização da Dívida Externa	0,00	0,00	0,00	0,00	0,00	0,00	0,00	0,00	0,00	0,00
Dívida Mobiliária	0,00	0,00	0,00	0,00	0,00	0,00	0,00	0,00	0,00	0,00
Dívida Contratual	0,00	0,00	0,00	0,00	0,00	0,00	0,00	0,00	0,00	0,00
TOTAL DAS DESPESAS (XII) = (X + XI)	90.633.948,97	93.190.888,02	11.062.265,58	38.119.114,29	55.071.773,73	11.103.285,58	37.914.356,62	55.276.531,40	34.407.267,35	0,00
SUPERÁVIT (XIII)					0,00		0,00		0,00	
TOTAL COM SUPERÁVIT (XIV) = (XII + XIII)	90.633.948,97	93.190.888,02	11.062.265,58	38.119.114,29	55.071.773,73	11.103.285,58	37.914.356,62	55.276.531,40	34.407.267,35	0,00
RESERVA DO RPPS	0,00	0,00			0,00			0,00		

PREFEITURA MUNICIPAL DE CANTO DO BURITI
RELATÓRIO RESUMIDO DA EXECUÇÃO ORÇAMENTÁRIA
DEMONSTRATIVO DA EXECUÇÃO DAS DESPESAS POR FUNÇÃO E SUBFUNÇÃO
ORÇAMENTOS FISCAIS E DA SEGURIDADE SOCIAL
PERÍODO: Janeiro a Agosto 2020/BIMESTRE Julho - Agosto

RREO - Anexo 2 (LRF, Art. 52, inciso II, alínea "c")

RS 1

FUNÇÃO/SUBFUNÇÃO	DOTAÇÃO INICIAL	DOTAÇÃO ATUALIZADA (a)	DESPESAS EMPENHADAS			SALDO (c) = (a-b)	DESPESAS LIQUIDADAS			SALDO (e) = (a-d)	INSCRITAS EM RESTOS A PAGAR NÃO PROCESSADOS (f)
			BIMESTRE	JAN A AGO	% (b/total b)		BIMESTRE	JAN A AGO	% (d/total d)		
DESPESAS (EXCETO INTRA-ORÇAMENTÁRIAS) (I)	90.633.948,97	93.190.888,02	11.062.265,58	38.119.114,29	100,00	55.071.773,73	11.103.285,58	37.914.356,62	100,00	55.276.531,40	0,00
Legislativa	2.165.000,00	2.165.000,00	300.969,41	1.125.983,58	2,95	1.039.016,42	300.969,41	1.125.633,58	2,97	1.039.366,42	0,00
Ação Legislativa	2.165.000,00	2.165.000,00	300.969,41	1.125.983,58	2,95	1.039.016,42	300.969,41	1.125.633,58	2,97	1.039.366,42	0,00
Essencial à Justiça	650.000,00	650.000,00	0,00	0,00	0,00	650.000,00	0,00	0,00	0,00	650.000,00	0,00
Defesa do Interesse Público no Processo Judiciário	650.000,00	650.000,00	0,00	0,00	0,00	650.000,00	0,00	0,00	0,00	650.000,00	0,00
Administração	7.154.000,00	7.984.353,05	1.200.319,49	5.149.118,63	13,51	2.835.234,42	1.244.719,49	5.059.618,63	13,34	2.924.734,42	0,00
Administração Geral	6.415.000,00	7.185.353,05	1.100.337,84	4.693.650,02	12,31	2.491.703,03	1.144.737,84	4.604.150,02	12,14	2.581.203,03	0,00
Administração Financeira	521.000,00	521.000,00	87.364,30	395.596,51	1,04	185.403,49	87.364,30	395.596,51	1,04	185.403,49	0,00
Controle Interno	218.000,00	218.000,00	12.617,35	59.872,10	0,16	158.127,90	12.617,35	59.872,10	0,16	158.127,90	0,00
Segurança Pública	53.000,00	53.000,00	0,00	0,00	0,00	53.000,00	0,00	0,00	0,00	53.000,00	0,00
Policimento	31.000,00	31.000,00	0,00	0,00	0,00	31.000,00	0,00	0,00	0,00	31.000,00	0,00
Defesa Civil	22.000,00	22.000,00	0,00	0,00	0,00	22.000,00	0,00	0,00	0,00	22.000,00	0,00
Assistência Social	3.039.000,00	2.754.000,00	321.410,34	1.225.328,60	3,21	1.528.671,40	321.410,34	1.225.328,60	3,23	1.528.671,40	0,00
Assistência à Criança e ao Adolescente	450.000,00	462.000,00	37.326,78	207.696,38	0,54	254.303,62	37.326,78	207.696,38	0,55	254.303,62	0,00
Assistência Comunitária	2.589.000,00	2.292.000,00	284.083,56	1.017.632,22	2,67	1.274.367,78	284.083,56	1.017.632,22	2,68	1.274.367,78	0,00
Saúde	20.147.000,00	23.250.086,00	4.311.135,50	13.029.395,62	34,18	10.220.690,38	4.307.755,50	12.914.487,95	34,06	10.335.598,05	0,00
Administração Geral	0,00	2.176.586,00	3.475,00	3.475,00	0,01	2.173.111,00	3.475,00	3.475,00	0,01	2.173.111,00	0,00
Atenção Básica	20.147.000,00	21.063.500,00	4.307.660,50	13.016.470,02	34,15	8.047.029,98	4.304.280,50	12.901.562,35	34,03	8.161.937,65	0,00
Vigilância Sanitária	0,00	10.000,00	0,00	9.450,60	0,02	549,40	0,00	9.450,60	0,02	549,40	0,00
Trabalho	286.000,00	286.000,00	14.960,72	64.688,89	0,17	221.311,11	14.960,72	64.688,89	0,17	221.311,11	0,00
Proteção e Benefícios ao Trabalhador	286.000,00	286.000,00	14.960,72	64.688,89	0,17	221.311,11	14.960,72	64.688,89	0,17	221.311,11	0,00
Educação	38.589.948,97	38.864.448,97	3.270.651,87	13.193.958,29	34,62	25.668.490,68	3.270.651,87	13.193.958,29	34,80	25.668.490,68	0,00
Ensino Fundamental	34.588.948,97	35.263.448,97	2.977.263,77	12.193.033,39	31,99	23.070.415,58	2.977.263,77	12.193.033,39	32,16	23.070.415,58	0,00
Educação Infantil	2.914.000,00	2.703.000,00	185.085,53	718.683,16	1,89	1.984.316,84	185.085,53	718.683,16	1,90	1.984.316,84	0,00
Educação de Jovens e Adultos	972.000,00	832.000,00	108.302,57	284.241,74	0,75	547.758,26	108.302,57	284.241,74	0,75	547.758,26	0,00
Educação Especial	115.000,00	66.000,00	0,00	0,00	0,00	66.000,00	0,00	0,00	0,00	66.000,00	0,00
Cultura	813.000,00	813.000,00	43.993,86	146.673,56	0,38	666.326,44	43.993,86	146.673,56	0,39	666.326,44	0,00
Difusão Cultural	813.000,00	813.000,00	43.993,86	146.673,56	0,38	666.326,44	43.993,86	146.673,56	0,39	666.326,44	0,00
Urbanismo	4.691.000,00	3.929.000,00	751.731,82	1.746.309,81	4,58	2.182.690,19	751.731,82	1.746.309,81	4,61	2.182.690,19	0,00
Infra-Estrutura Urbana	4.691.000,00	3.929.000,00	751.731,82	1.746.309,81	4,58	2.182.690,19	751.731,82	1.746.309,81	4,61	2.182.690,19	0,00
Habituação	400.000,00	270.000,00	0,00	0,00	0,00	270.000,00	0,00	0,00	0,00	270.000,00	0,00
Habituação Rural	200.000,00	70.000,00	0,00	0,00	0,00	70.000,00	0,00	0,00	0,00	70.000,00	0,00
Habituação Urbana	200.000,00	200.000,00	0,00	0,00	0,00	200.000,00	0,00	0,00	0,00	200.000,00	0,00
Saneamento	4.111.000,00	4.375.000,00	633.384,73	1.510.970,46	3,96	2.864.029,54	633.384,73	1.510.970,46	3,99	2.864.029,54	0,00
Saneamento Básico Rural	400.000,00	730.000,00	380.000,00	725.439,00	1,90	4.561,00	380.000,00	725.439,00	1,91	4.561,00	0,00
Saneamento Básico Urbano	3.711.000,00	3.645.000,00	253.384,73	785.531,46	2,06	2.859.468,54	253.384,73	785.531,46	2,07	2.859.468,54	0,00

FONTE: SCPI - Contabilidade [9.25.25.483], PREFEITURA MUNICIPAL DE CANTO DO BURITI

Portaria Nº 91 de 2020 - Mapeamento Atualizado 02/2020

PREFEITURA MUNICIPAL DE CANTO DO BURITI
RELATÓRIO RESUMIDO DA EXECUÇÃO ORÇAMENTÁRIA
DEMONSTRATIVO DA EXECUÇÃO DAS DESPESAS POR FUNÇÃO E SUBFUNÇÃO
ORÇAMENTOS FISCAIS E DA SEGURIDADE SOCIAL
PERÍODO: Janeiro a Agosto 2020/BIMESTRE Julho - Agosto

RREO - Anexo 2 (LRF, Art. 52, inciso II, alínea "c")

RS 1

FUNÇÃO/SUBFUNÇÃO	DOTAÇÃO INICIAL	DOTAÇÃO ATUALIZADA (a)	DESPESAS EMPENHADAS			SALDO (c) = (a-b)	DESPESAS LIQUIDADAS			SALDO (e) = (a-d)	INSCRITAS EM RESTOS A PAGAR NÃO PROCESSADOS (f)
			BIMESTRE	JAN A AGO	% (b/total b)		BIMESTRE	JAN A AGO	% (d/total d)		
Gestão Ambiental	676.000,00	675.000,00	50.835,17	126.946,33	0,33	548.053,67	50.835,17	126.946,33	0,33	548.053,67	0,00
Preservação e Conservação Ambiental	100.000,00	100.000,00	0,00	0,00	0,00	100.000,00	0,00	0,00	0,00	100.000,00	0,00
Controle Ambiental	246.000,00	267.000,00	18.354,00	94.465,16	0,25	172.534,84	18.354,00	94.465,16	0,25	172.534,84	0,00
Recursos Hídricos	330.000,00	308.000,00	32.481,17	32.481,17	0,09	275.518,83	32.481,17	32.481,17	0,09	275.518,83	0,00
Agricultura	3.435.000,00	3.345.000,00	78.321,99	313.028,75	0,82	3.031.971,25	78.321,99	313.028,75	0,83	3.031.971,25	0,00
Abastecimento	3.055.000,00	2.965.000,00	78.321,99	313.028,75	0,82	2.651.971,25	78.321,99	313.028,75	0,83	2.651.971,25	0,00
Extensão Rural	235.000,00	235.000,00	0,00	0,00	0,00	235.000,00	0,00	0,00	0,00	235.000,00	0,00
145.000,00	145.000,00	0,00	0,00	0,00	0,00	145.000,00	0,00	0,00	0,00	145.000,00	0,00
Comunicações	30.000,00	30.000,00	0,00	0,00	0,00	30.000,00	0,00	0,00	0,00	30.000,00	0,00
Telecomunicações	30.000,00	30.000,00	0,00	0,00	0,00	30.000,00	0,00	0,00	0,00	30.000,00	0,00
Energia	764.000,00	764.000,00	-34.968,40	109.319,30	0,29	654.680,70	-34.968,40	109.319,30	0,29	654.680,70	0,00
Energia Elétrica	764.000,00	764.000,00	-34.968,40	109.319,30	0,29	654.680,70	-34.968,40	109.319,30	0,29	654.680,70	0,00
Transporte	1.235.000,00	1.171.000,00	76.745,52	159.716,52	0,42	1.011.283,48	76.745,52	159.716,52	0,42	1.011.283,48	0,00
Transporte Rodoviário	1.235.000,00	1.171.000,00	76.745,52	159.716,52	0,42	1.011.283,48	76.745,52	159.716,52	0,42	1.011.283,48	0,00
Desporto e Lazer	435.000,00	465.000,00	8.660,00	50.297,00	0,13	414.703,00	8.660,00	50.297,00	0,13	414.703,00	0,00
Desporto Comunitário	435.000,00	465.000,00	8.660,00	50.297,00	0,13	414.703,00	8.660,00	50.297,00	0,13	414.703,00	0,00
Encargos Especiais	700.000,00	700.000,00	34.113,56	165.378,95	0,43	534.621,05	34.113,56	165.378,95	0,44	534.621,05	0,00
Serviço da Dívida Interna	700.000,00	700.000,00	34.113,56	165.378,95	0,43	534.621,05	34.113,56	165.378,95	0,44	534.621,05	0,00
Reserva de Contingência	1.260.000,00	647.000,00	0,00	0,00	0,00	647.000,00	0,00	0,00	0,00	647.000,00	0,00
Reserva de Contingência	1.260.000,00	647.000,00	0,00	0,00	0,00	647.000,00	0,00	0,00	0,00	647.000,00	0,00
DESPESAS (INTRA-ORÇAMENTÁRIAS) (II)	0,00	0,00	0,00	0,00	0,00	0,00	0,00	0,00	0,00	0,00	0,00
TOTAL (III) = (I + II)	90.633.948,97	93.190.888,02	11.062.265,58	38.119.114,29	100,00	55.071.773,73	11.103.285,58	37.914.356,62	100,00	55.276.531,40	0,00

Nota: Durante o exercício, somente as despesas liquidadas são consideradas executadas. No encerramento do exercício, as despesas não liquidadas inscritas em restos a pagar processados são também consideradas executadas.

Dessa forma, para maior transparência, as despesas executadas estão segregadas em:

- a) Despesas liquidadas, consideradas aquelas em que houve a entrega do material ou serviço, nos termos do art. 63 da Lei 4.320/64;
- b) Despesas empenhadas mas não liquidadas, inscritas em Restos a Pagar processados, consideradas liquidadas no encerramento do exercício, por força do art. 35, inciso II da Lei 4.320/64.

FONTE: SCPI - Contabilidade [9.25.25.483], PREFEITURA MUNICIPAL DE CANTO DO BURITI

Portaria Nº 91 de 2020 - Mapeamento Atualizado 02/2020

CANTO DO BURITI - PI

LRF: Publicações obrigatórias

PREFEITURA MUNICIPAL DE CANTO DO BURITI
RELATÓRIO RESUMIDO DA EXECUÇÃO ORÇAMENTÁRIA
DEMONSTRATIVO DA RECEITA CORRENTE LÍQUIDA
ORÇAMENTO FISCAL E DA SEGURIDADE SOCIAL
SET/2019 A AGO/2020

RS 1

ESPECIFICAÇÃO	EVOLUÇÃO DA RECEITA REALIZADA NOS ÚLTIMOS 12 MESES												TOTAL (ÚLTIMOS 12 MESES)	PREVISÃO ATUALIZADA
	SET/2019	OUT/2019	NOV/2019	DEZ/2019	JAN/2020	FEV/2020	MAR/2020	ABR/2020	MAI/2020	JUN/2020	JUL/2020	AGO/2020		
RECEITAS CORRENTES (I)	3.744.467,10	3.418.501,29	3.622.108,16	7.266.070,14	5.392.249,51	4.462.255,81	3.491.645,76	3.850.189,12	3.173.645,24	4.289.179,09	6.952.280,58	3.666.892,38	53.329.484,18	87.412.948,97
Impostos, Taxas e Contribuições de Melhoria	93.325,47	83.210,66	240.411,85	86.236,37	265.069,85	129.472,15	94.584,24	67.420,12	45.566,09	144.689,14	209.052,15	112.872,03	1.571.910,12	1.625.000,00
IPTU	11.208,08	8.154,36	10.096,44	5.586,71	60.207,88	34.414,93	10.169,36	8.130,53	3.707,89	13.734,70	11.523,55	10.593,34	187.527,77	347.000,00
ISS	36.157,00	29.766,92	161.279,70	50.029,19	96.073,24	29.592,03	38.414,81	18.601,32	18.635,05	63.855,46	54.379,26	25.009,11	621.793,09	550.000,00
ITBI	5.473,55	3.982,24	4.930,67	2.728,32	29.402,59	15.782,13	4.966,29	3.791,82	1.810,78	5.124,01	4.871,25	2.303,55	85.167,60	178.000,00
IRRF	26.090,65	30.833,29	51.136,69	20.716,31	2.051,83	8.173,88	27.971,75	26.923,44	16.539,78	48.453,13	125.466,03	68.907,36	453.264,14	350.000,00
Outros Impostos, Taxas e Contribuições de Melhoria	14.396,19	10.473,85	12.968,35	7.175,84	77.333,91	41.509,18	13.062,03	9.973,01	4.872,59	13.521,84	12.812,06	6.058,67	224.157,52	200.000,00
Contribuições	16.687,79	38.738,43	36.931,51	425.935,98	37.865,02	33.865,67	17.880,86	13.420,25	1.365,20	1.984,07	0,00	1.199,89	625.874,67	764.000,00
Receita Patrimonial	52.944,21	34.527,33	23.164,98	19.363,80	33.791,20	19.252,81	13.427,12	9.579,41	7.002,15	17.943,70	210.945,13	-198.795,44	243.146,40	527.000,00
Rendimentos de Aplicação Financeira	49.579,73	29.834,03	20.134,20	17.686,76	14.516,11	9.446,36	10.361,95	7.248,65	5.889,11	14.794,08	207.950,87	-200.211,38	187.230,47	483.000,00
Outras Receitas Patrimoniais	3.364,48	4.693,30	3.030,78	1.677,04	19.275,09	9.806,45	3.065,17	2.330,76	1.113,04	3.149,62	2.994,26	1.415,94	55.915,93	44.000,00
Receita Agropecuária	0,00	0,00	0,00	0,00	0,00	0,00	0,00	0,00	0,00	0,00	0,00	0,00	0,00	0,00
Receita Industrial	0,00	0,00	0,00	0,00	0,00	0,00	0,00	0,00	0,00	0,00	0,00	0,00	0,00	0,00
Receita de Serviços	0,00	0,00	0,00	1,17	0,00	0,00	0,00	0,00	0,00	0,00	0,00	0,00	1,17	85.000,00
Transferências Correntes	3.581.509,63	3.262.024,87	3.321.599,82	6.734.532,82	5.055.523,44	4.279.665,18	3.365.753,54	3.759.769,34	3.119.711,80	4.124.562,18	6.532.283,30	3.751.615,90	50.888.551,82	67.863.101,00
Cota Parte do FPM	1.005.220,73	925.436,22	1.255.949,38	2.141.186,35	1.269.810,79	1.834.819,92	1.072.869,99	1.125.924,84	1.166.252,11	1.747.888,61	2.294.750,65	1.508.623,54	17.348.733,13	17.400.000,00
Cota Parte do ICMS	589.519,08	716.998,45	514.901,87	638.250,67	643.634,49	598.171,50	612.896,48	427.346,51	407.531,18	587.026,10	535.003,16	624.452,17	6.895.731,66	6.800.000,00
Cota Parte do IPVA	39.463,97	37.157,59	21.738,52	120.880,08	98.647,59	79.582,77	40.943,13	16.596,75	23.651,25	11.603,37	39.632,05	18.926,79	548.823,86	450.000,00
Cota Parte do ITR	13.262,47	21.376,63	15.681,16	9.631,81	15.690,27	11.537,70	11.610,05	11.221,77	14.947,24	36.674,45	7.420,19	88,50	169.142,24	300.000,00
Transferências da LC 87/1996	0,00	0,00	0,00	0,00	0,00	0,00	0,00	0,00	0,00	0,00	0,00	0,00	0,00	35.000,00
Transferências da LC 61/1989	125,57	111,13	116,70	137,17	77,63	83,97	77,49	69,54	69,34	62,36	74,90	86,63	1.092,43	10.000,00
Transferências do FUNDEB	760.348,36	912.452,81	880.205,43	1.148.760,54	1.459.699,85	1.177.183,13	846.129,52	974.977,26	769.361,60	730.332,75	823.815,29	828.078,77	11.311.345,31	14.808.101,00
Outras Transferências Correntes	1.173.569,45	648.492,04	633.006,76	2.675.686,20	1.567.962,82	578.286,19	781.226,88	1.203.632,67	737.899,08	1.010.974,54	2.831.587,06	771.359,50	14.613.683,19	28.060.000,00
Outras Receitas Correntes	0,00	0,00	0,00	0,00	0,00	0,00	0,00	0,00	0,00	0,00	0,00	0,00	0,00	16.548.847,97
DEDUÇÕES (II)	321.600,39	332.762,19	357.220,04	529.132,00	385.827,04	488.905,77	339.407,80	298.043,63	304.242,86	303.626,00	291.935,71	320.799,32	4.273.502,75	4.719.000,00
Contribuição do Servidor para o Plano de Previdência	0,00	0,00	0,00	0,00	0,00	0,00	0,00	0,00	0,00	0,00	0,00	0,00	0,00	0,00
Compensação Financeira entre Regimes de Previdência	0,00	0,00	0,00	0,00	0,00	0,00	0,00	0,00	0,00	0,00	0,00	0,00	0,00	0,00
Dedução de Receita para Formação do Fundeb	321.600,39	332.762,19	357.220,04	529.132,00	385.827,04	488.905,77	339.407,80	298.043,63	304.242,86	303.626,00	291.935,71	320.799,32	4.273.502,75	4.719.000,00
RECEITA CORRENTE LÍQUIDA (I)-(II)	3.422.866,71	3.085.739,10	3.264.888,12	6.736.938,14	5.006.422,47	3.973.350,04	3.152.237,96	3.552.145,49	2.869.402,38	3.985.553,09	6.660.344,87	3.346.093,06	49.055.981,43	82.693.948,97
(-) Transferências obrigatórias da União relativas às emendas individuais (art. 166-A, § 1º, da CF) (IV)	0,00	0,00	0,00	475.000,00	0,00	0,00	0,00	0,00	0,00	0,00	0,00	0,00	475.000,00	0,00
RECEITA CORRENTE LÍQUIDA AJUSTADA PARA CÁLCULO DOS LIMITES DE ENDIVIDAMENTO (V) = (III - IV)	3.422.866,71	3.085.739,10	3.264.888,12	6.261.938,14	5.006.422,47	3.973.350,04	3.152.237,96	3.552.145,49	2.869.402,38	3.985.553,09	6.660.344,87	3.346.093,06	48.580.981,43	82.693.948,97
(-) Transferências obrigatórias da União relativas às emendas de bancada (art. 166, § 16, da CF) (VI)	0,00	0,00	0,00	0,00	0,00	0,00	0,00	0,00	0,00	0,00	0,00	0,00	0,00	0,00
RECEITA CORRENTE LÍQUIDA AJUSTADA PARA CÁLCULO DOS LIMITES DA DESPESA COM PESSOAL (VII) = (V - VI)	3.422.866,71	3.085.739,10	3.264.888,12	6.261.938,14	5.006.422,47	3.973.350,04	3.152.237,96	3.552.145,49	2.869.402,38	3.985.553,09	6.660.344,87	3.346.093,06	48.580.981,43	82.693.948,97

PREFEITURA MUNICIPAL DE CANTO DO BURITI
DEMONSTRATIVOS DAS RECEITAS E DESPESAS PREVIDENCIÁRIAS
DO REGIME PRÓPRIO DOS SERVIDORES PÚBLICOS
PERÍODO: Janeiro a Agosto 2020/BIMESTRE Julho - Agosto

1 of 4

RS 1

PLANO PREVIDENCIÁRIO				
RECEITAS PREVIDENCIÁRIAS - RPPS	PREVISÃO INICIAL	PREVISÃO ATUALIZADA	RECEITAS REALIZADAS	
			Jan a Ago 2020	Jan a Ago 2019
RECEITAS CORRENTES (I)	0,00	0,00	0,00	0,00
Receita de Contribuições dos Segurados	0,00	0,00	0,00	0,00
Civil	0,00	0,00	0,00	0,00
Ativo	0,00	0,00	0,00	0,00
Inativo	0,00	0,00	0,00	0,00
Pensionista	0,00	0,00	0,00	0,00
Militar	0,00	0,00	0,00	0,00
Ativo	0,00	0,00	0,00	0,00
Inativo	0,00	0,00	0,00	0,00
Pensionista	0,00	0,00	0,00	0,00
Receita de Contribuições Patronais	0,00	0,00	0,00	0,00
Civil	0,00	0,00	0,00	0,00
Ativo	0,00	0,00	0,00	0,00
Inativo	0,00	0,00	0,00	0,00
Pensionista	0,00	0,00	0,00	0,00
Militar	0,00	0,00	0,00	0,00
Ativo	0,00	0,00	0,00	0,00
Inativo	0,00	0,00	0,00	0,00
Pensionista	0,00	0,00	0,00	0,00
Receita Patrimonial	0,00	0,00	0,00	0,00
Receitas Imobiliárias	0,00	0,00	0,00	0,00
Receitas de Valores Mobiliários	0,00	0,00	0,00	0,00
Outras Receitas Patrimoniais	0,00	0,00	0,00	0,00
Receita de Serviços	0,00	0,00	0,00	0,00
Outras Receitas Correntes	0,00	0,00	0,00	0,00
Compensação Previdenciária do RGPS para o RPPS	0,00	0,00	0,00	0,00
Aportes Periódicos para Amortização de Déficit Atuarial do RPPS (II)	0,00	0,00	0,00	0,00
Demais Receitas Correntes	0,00	0,00	0,00	0,00
RECEITAS DE CAPITAL (III)	0,00	0,00	0,00	0,00
Alienação de Bens, Direitos e Ativos	0,00	0,00	0,00	0,00
Amortização de Empréstimos	0,00	0,00	0,00	0,00
Outras Receitas de Capital	0,00	0,00	0,00	0,00
TOTAL DAS RECEITAS PREVIDENCIÁRIAS RPPS - (IV) = (I + III - II)	0,00	0,00	0,00	0,00

FONTE: SCPI - Contabilidade [9.25.25.483], PREFEITURA MUNICIPAL DE CANTO DO BURITI

Portaria Nº 91 de 2020 - Mapeamento Atualizado 02/2020

PREFEITURA MUNICIPAL DE CANTO DO BURITI
DEMONSTRATIVOS DAS RECEITAS E DESPESAS PREVIDENCIÁRIAS
DO REGIME PRÓPRIO DOS SERVIDORES PÚBLICOS
PERÍODO: Janeiro a Agosto 2020/BIMESTRE Julho - Agosto

2 of 4

RREO - ANEXO 4 (LRF, art. 53, inciso II)

RS 1

DESPESAS PREVIDENCIÁRIAS - RPPS	DOTAÇÃO INICIAL	DOTAÇÃO ATUALIZADA	DESPESAS EMPENHADAS		DESPESAS LIQUIDADAS		INSCRITAS EM RESTOS A PAGAR NÃO PROCESSADOS	
			Jan a Ago 2020	Jan a Ago 2019	Jan a Ago 2020	Jan a Ago 2019	Em 2020	Em 2019
Benefícios - Civil	0,00	0,00	0,00	0,00	0,00	0,00	0,00	0,00
Aposentadorias	0,00	0,00	0,00	0,00	0,00	0,00	0,00	0,00
Pensões	0,00	0,00	0,00	0,00	0,00	0,00	0,00	0,00
Outros Benefícios Previdenciários	0,00	0,00	0,00	0,00	0,00	0,00	0,00	0,00
Benefícios - Militar	0,00	0,00	0,00	0,00	0,00	0,00	0,00	0,00
Reformas	0,00	0,00	0,00	0,00	0,00	0,00	0,00	0,00
Pensões	0,00	0,00	0,00	0,00	0,00	0,00	0,00	0,00
Outros Benefícios Previdenciários	0,00	0,00	0,00	0,00	0,00	0,00	0,00	0,00
Outras Despesas Previdenciárias	0,00	0,00	0,00	0,00	0,00	0,00	0,00	0,00
Compensação Previdenciária do RPPS para o RGPS	0,00	0,00	0,00	0,00	0,00	0,00	0,00	0,00
Demais Despesas Previdenciárias	0,00	0,00	0,00	0,00	0,00	0,00	0,00	0,00
TOTAL DAS DESPESAS PREVIDENCIÁRIAS RPPS (V)	0,00	0,00	0,00	0,00	0,00	0,00	0,00	0,00
RESULTADO PREVIDENCIÁRIO (VI) = (IV - V)	0,00	0,00	0,00	0,00	0,00	0,00	0,00	0,00
RECURSOS RPPS ARRECADADOS EM EXERCÍCIOS ANTERIORES					PREVISÃO ORÇAMENTÁRIA			
VALOR					0,00			
RESERVA ORÇAMENTÁRIA DO RPPS					PREVISÃO ORÇAMENTÁRIA			
VALOR					0,00			
APORTES DE RECURSOS PARA O PLANO PREVIDENCIÁRIO DO RPPS					APORTES REALIZADOS			
Plano de Amortização - Contribuição Patronal Suplementar					0,00			
Plano de Amortização - Aporte Periódico de Valores Predefinidos					0,00			
Outros Aportes para o RPPS					0,00			
Recursos para Cobertura de Déficit Financeiro					0,00			
BENS E DIREITOS DO RPPS					PERÍODO DE REFERÊNCIA			
					Em 2020	Em 2019		
Caixa e Equivalentes de Caixa					0,00		0,00	
Investimentos e Aplicações					0,00		0,00	
Outros Bens e Direitos					0,00		0,00	
PLANO FINANCEIRO								
RECEITAS PREVIDENCIÁRIAS - RPPS			PREVISÃO INICIAL	PREVISÃO ATUALIZADA	RECEITAS REALIZADAS			
					Jan a Ago 2020	Jan a Ago 2019		
RECEITAS CORRENTES (VII)			0,00	0,00	0,00	0,00		

FONTE: SCPI - Contabilidade [9.25.25.483], PREFEITURA MUNICIPAL DE CANTO DO BURITI

Portaria Nº 91 de 2020 - Mapeamento Atualizado 02/2020

PREFEITURA MUNICIPAL DE CANTO DO BURITI
DEMONSTRATIVOS DAS RECEITAS E DESPESAS PREVIDENCIÁRIAS
DO REGIME PRÓPRIO DOS SERVIDORES PÚBLICOS
PERÍODO: Janeiro a Agosto 2020/BIMESTRE Julho - Agosto

3 of 4

RREO - ANEXO 4 (LRF, art. 53, inciso II)

RS 1

Receita de Contribuições dos Segurados	0,00	0,00	0,00	0,00
Civil	0,00	0,00	0,00	0,00
Ativo	0,00	0,00	0,00	0,00
Inativo	0,00	0,00	0,00	0,00
Pensionista	0,00	0,00	0,00	0,00
Militar	0,00	0,00	0,00	0,00
Ativo	0,00	0,00	0,00	0,00
Inativo	0,00	0,00	0,00	0,00
Pensionista	0,00	0,00	0,00	0,00
Receita de Contribuições Patronais	0,00	0,00	0,00	0,00
Civil	0,00	0,00	0,00	0,00
Ativo	0,00	0,00	0,00	0,00
Inativo	0,00	0,00	0,00	0,00
Pensionista	0,00	0,00	0,00	0,00
Militar	0,00	0,00	0,00	0,00
Ativo	0,00	0,00	0,00	0,00
Inativo	0,00	0,00	0,00	0,00
Pensionista	0,00	0,00	0,00	0,00
Receita Patrimonial	0,00	0,00	0,00	0,00
Receitas Imobiliárias	0,00	0,00	0,00	0,00
Receitas de Valores Mobiliários	0,00	0,00	0,00	0,00
Outras Receitas Patrimoniais	0,00	0,00	0,00	0,00
Receita de Serviços	0,00	0,00	0,00	0,00
Outras Receitas Correntes	0,00	0,00	0,00	0,00
Compensação Previdenciária do RGPS para o RPPS	0,00	0,00	0,00	0,00
Demais Receitas Correntes	0,00	0,00	0,00	0,00
RECEITAS DE CAPITAL (VIII)	0,00	0,00	0,00	0,00
Alienação de Bens, Direitos e Ativos	0,00	0,00	0,00	0,00
Amortização de Empréstimos	0,00	0,00	0,00	0,00
Outras Receitas de Capital	0,00	0,00	0,00	0,00
TOTAL DAS RECEITAS PREVIDENCIÁRIAS RPPS - (IX) = (VII + VIII)	0,00	0,00	0,00	0,00

DESPESAS PREVIDENCIÁRIAS - RPPS	DOTAÇÃO INICIAL	DOTAÇÃO ATUALIZADA	DESPESAS EMPENHADAS		DESPESAS LIQUIDADAS		INSCRITAS EM RESTOS A PAGAR NÃO PROCESSADOS	
			Jan a Ago 2020	Jan a Ago 2019	Jan a Ago 2020	Jan a Ago 2019	Em 2020	Em 2019
Benefícios - Civil	0,00	0,00	0,00	0,00	0,00	0,00	0,00	0,00
Aposentadorias	0,00	0,00	0,00	0,00	0,00	0,00	0,00	0,00
Pensões	0,00	0,00	0,00	0,00	0,00	0,00	0,00	0,00
Outros Benefícios Previdenciários	0,00	0,00	0,00	0,00	0,00	0,00	0,00	0,00
Benefícios - Militar	0,00	0,00	0,00	0,00	0,00	0,00	0,00	0,00
Reformas	0,00	0,00	0,00	0,00	0,00	0,00	0,00	0,00
Pensões	0,00	0,00	0,00	0,00	0,00	0,00	0,00	0,00
Outros Benefícios Previdenciários	0,00	0,00	0,00	0,00	0,00	0,00	0,00	0,00
Outras Despesas Previdenciárias	0,00	0,00	0,00	0,00	0,00	0,00	0,00	0,00

FONTE: SCPI - Contabilidade [9.25.25.483], PREFEITURA MUNICIPAL DE CANTO DO BURITI

Portaria Nº 91 de 2020 - Mapeamento Atualizado 02/2020

CANTO DO BURITI - PI

LRF: Publicações obrigatórias

PREFEITURA MUNICIPAL DE CANTO DO BURITI
DEMONSTRATIVOS DAS RECEITAS E DESPESAS PREVIDENCIÁRIAS
DO REGIME PRÓPRIO DOS SERVIDORES PÚBLICOS

4 of 4

PERÍODO: Janeiro a Agosto 2020/BIMESTRE Julho - Agosto

								RS 1
RREO - ANEXO 4 (LRF, art. 53, inciso II)								
Compensação Previdenciária do RPPS para o RGPS	0,00	0,00	0,00	0,00	0,00	0,00	0,00	0,00
Demais Despesas Previdenciárias	0,00	0,00	0,00	0,00	0,00	0,00	0,00	0,00
TOTAL DAS DESPESAS PREVIDENCIÁRIAS RPPS (X)	0,00	0,00	0,00	0,00	0,00	0,00	0,00	0,00
RESULTADO PREVIDENCIÁRIO (XI) = (IX - X)	0,00	0,00	0,00	0,00	0,00	0,00		

APORTES DE RECURSOS PARA O PLANO FINANCEIRO DO RPPS		APORTES REALIZADOS	
Recursos para Cobertura de Insuficiências Financeiras			0,00
Recursos para Formação de Reserva			0,00

RECEITAS DA ADMINISTRAÇÃO - RPPS	PREVISÃO INICIAL	PREVISÃO ATUALIZADA	RECEITAS REALIZADAS	
			Jan a Ago 2020	Jan a Ago 2019
RECEITAS CORRENTES	0,00	0,00	0,00	0,00
TOTAL DAS RECEITAS DA ADMINISTRAÇÃO RPPS - (XII)	0,00	0,00	0,00	0,00

DESPESAS DA ADMINISTRAÇÃO - RPPS	DOTAÇÃO INICIAL	DOTAÇÃO ATUALIZADA	DESPESAS EMPENHADAS		DESPESAS LIQUIDADAS		INSCRITAS EM RESTOS A PAGAR NÃO PROCESSADOS	
			Jan a Ago 2020	Jan a Ago 2019	Jan a Ago 2020	Jan a Ago 2019	Em 2020	Em 2019
DESPESAS CORRENTES (XIII)	0,00	0,00	0,00	0,00	0,00	0,00	0,00	0,00
DESPESAS DE CAPITAL (XIV)	0,00	0,00	0,00	0,00	0,00	0,00	0,00	0,00
TOTAL DAS DESPESAS DA ADMINISTRAÇÃO RPPS (XV) = (XIII + XIV)	0,00	0,00	0,00	0,00	0,00	0,00	0,00	0,00
RESULTADO DA ADMINISTRAÇÃO RPPS (XVI) = (XII - XV)	0,00	0,00	0,00	0,00	0,00	0,00		

Nota: Durante o exercício, somente as despesas liquidadas são consideradas executadas. No encerramento do exercício, as despesas não liquidadas inscritas em restos a pagar processados são também consideradas executadas.

Dessa forma, para maior transparência, as despesas executadas estão segregadas em:

a) Despesas liquidadas, consideradas aquelas em que houve a entrega do material ou serviço, nos termos do art. 63 da Lei 4.320/64;

b) Despesas empenhadas mas não liquidadas, inscritas em Restos a Pagar processados, consideradas liquidadas no encerramento do exercício, por força do art.35, inciso II da Lei 4.320/64.

FONTE: SCPI - Contabilidade [9.25.25.483], PREFEITURA MUNICIPAL DE CANTO DO BURITI

Portaria Nº 91 de 2020 - Mapeamento Atualizado 02/2020

PREFEITURA MUNICIPAL DE CANTO DO BURITI
RELATÓRIO RESUMIDO DA EXECUÇÃO ORÇAMENTÁRIA
DEMONSTRATIVO DAS RECEITAS OP. CRÉDITO E DESPESA DE CAPITAL
ORÇAMENTOS FISCAIS E DA SEGURIDADE SOCIAL
PERÍODO: Janeiro a Agosto 2020/BIMESTRE Julho - Agosto

RREO - ANEXO 9 (LRF, art.53, § 1º, inciso I)

RS 1

RECEITAS	PREVISÃO ATUALIZADA (a)	RECEITAS REALIZADAS JAN A AGO (b)	SALDO NÃO REALIZADO (c) = (a-b)
RECEITAS DE OPERAÇÕES DE CRÉDITO (I)	200.000,00	0,00	200.000,00
DESPESAS	DOTAÇÃO ATUALIZADA (d)	DESPESAS EMPENHADAS JAN A AGO (e)	SALDO NÃO EXECUTADO (f) = (d-e)
DESPESAS DE CAPITAL	18.883.347,97	3.473.226,59	15.410.121,38
Investimentos	18.264.347,97	3.303.883,07	14.960.464,90
Inversões Financeiras	0,00	0,00	0,00
Amortização da Dívida	619.000,00	169.343,52	449.656,48
(-) Incentivos Fiscais a Contribuinte	0,00	0,00	0,00
(-) Incentivos Fiscais a Contribuinte por Instituições Financeiras	0,00	0,00	0,00
DESPESA DE CAPITAL LÍQUIDA (II)	18.883.347,97	3.473.226,59	15.410.121,38
RESULTADO PARA APURAÇÃO DA REGRA DE OURO (III) = (II - I)	18.683.347,97	3.473.226,59	15.210.121,38
	<(d - a)>	<(e - b)>	<(f - c)>

Notas:

1 < Operações de Crédito descritas na CF, art. 167, inciso III >

2 Durante o exercício, somente as despesas liquidadas são consideradas executadas. No encerramento do exercício, as despesas não liquidadas inscritas em restos a pagar não processados são também consideradas executadas. Dessa forma, para maior transparência, as despesas executadas estão segregadas em:

a) Despesas liquidadas, consideradas aquelas em que houve a entrega do material ou serviço, nos termos do art. 63 da Lei 4.320/64;

b) Despesas empenhadas, mas não liquidadas, inscritas em Restos a Pagar não processados, consideradas liquidadas no encerramento do exercício, por força do art.35, inciso II da Lei 4.320/64.

FONTE: SCPI - Contabilidade [9.25.25.483], PREFEITURA MUNICIPAL DE CANTO DO BURITI

Portaria Nº 91 de 2020 - Mapeamento Atualizado 02/2020

PREFEITURA MUNICIPAL DE CANTO DO BURITI
RELATÓRIO RESUMIDO DA EXECUÇÃO ORÇAMENTÁRIA
DEMONSTRATIVO DOS RESULTADOS PRIMÁRIO E NOMINAL
ORÇAMENTO FISCAL E DA SEGURIDADE SOCIAL
PERÍODO: Janeiro a Agosto 2020/BIMESTRE Julho - Agosto

Page 1 of 3

RREO - ANEXO 6 (LRF, art 53, inciso III)

RS 1

RECEITAS PRIMÁRIAS	PREVISÃO ATUALIZADA	RECEITAS REALIZADAS (a)	
		Jan	Ago/2020
RECEITAS CORRENTES (I)	82.693.948,97		32.545.549,36
Impostos, Taxas e Contribuições de Melhoria	1.625.000,00		1.068.725,77
IFTU	347.000,00		152.482,18
ISS	550.000,00		344.560,28
ITBI	178.000,00		68.052,82
IRRF	350.000,00		324.487,20
Outros Impostos, Taxas e Contribuições de Melhoria	200.000,00		179.143,29
Contribuições	764.000,00		107.580,96
Receita Patrimonial	527.000,00		113.146,08
Aplicações Financeiras (II)	483.000,00		69.995,75
Outras Receitas Patrimoniais	44.000,00		43.150,33
Transferências Correntes	63.144.101,00		31.256.096,55
Cota Parte do FPM	14.200.000,00		10.197.134,94
Cota Parte do ICMS	5.440.000,00		3.548.849,51
Cota Parte do IPVA	360.000,00		329.583,70
Cota Parte do ITR	240.000,00		87.419,63
Transferências da LC 87/1996	28.000,00		0,00
Transferências da LC 61/1989	8.000,00		601,86
Transferências do FUNDEB	14.808.101,00		7.609.578,17
Outras Transferências Correntes	28.060.000,00		9.482.928,74
Demais Receitas Correntes	16.633.847,97		0,00
Outras Receitas Financeiras (III)	0,00		0,00
Receitas Correntes Restantes	16.633.847,97		0,00
RECEITAS PRIMÁRIAS CORRENTES (IV) = I - II - III	82.210.948,97		32.475.553,61
RECEITAS DE CAPITAL (V)	7.940.000,00		1.157.622,93
Operações de Crédito (VI)	200.000,00		0,00
Amortização de Empréstimos (VII)	0,00		0,00
Alienação de Bens	200.000,00		0,00
Receitas de Alienação de Investimentos Temporários (VIII)	0,00		0,00
Receitas de Alienação de Investimentos Permanentes (IX)	0,00		0,00
Outras Aliações de Bens	200.000,00		0,00
Transferências de Capital	7.040.000,00		1.157.622,93
Convênios	350.000,00		0,00
Outras Transferências de Capital	6.690.000,00		1.157.622,93
Outras Receitas de Capital	500.000,00		0,00
Outras Receitas de Capital Não Primárias (X)	0,00		0,00
Outras Receitas de Capital Primárias	500.000,00		0,00
RECEITAS PRIMÁRIAS DE CAPITAL (XI) = (V-VI-VII-VIII-IX-X)	7.740.000,00		1.157.622,93
RECEITA PRIMÁRIA TOTAL (XII) = (IV+XI)	89.950.948,97		33.633.176,54

FONTE: SCP1 - Contabilidade [9.25.25.483], PREFEITURA MUNICIPAL DE CANTO DO BURITI

Portaria Nº 91 de 2020 - Mapeamento Atualizado 02/2020

PREFEITURA MUNICIPAL DE CANTO DO BURITI
RELATÓRIO RESUMIDO DA EXECUÇÃO ORÇAMENTÁRIA
DEMONSTRATIVO DOS RESULTADOS PRIMÁRIO E NOMINAL
ORÇAMENTO FISCAL E DA SEGURIDADE SOCIAL
PERÍODO: Janeiro a Agosto 2020/BIMESTRE Julho - Agosto

Page 2 of 3

RREO - ANEXO 6 (LRF, art 53, inciso III)

RS 1

DESPESAS PRIMÁRIAS	DOTAÇÃO ATUALIZADA	DESPESAS EMPENHADAS	DESPESAS LIQUIDADAS	DESPESAS PAGAS (a)	RESTOS A PAGAR PROCESSADOS PAGOS (b)	RESTOS A PAGAR NÃO PROCESSADOS	
						LIQUIDADOS	PAGOS (c)
DESPESAS CORRENTES (XIII)	73.660.540,05	34.645.887,70	34.441.130,03	30.941.241,33	3.127.520,94	54.562,18	54.562,18
Pessoal e Encargos Sociais	38.186.454,05	19.278.173,45	19.192.687,20	16.136.156,82	2.684.161,91	0,00	0,00
Juros e Encargos da Dívida (XIV)	105.000,00	0,00	0,00	0,00	0,00	0,00	0,00
Outras Despesas Correntes	35.369.086,00	15.367.714,25	15.248.442,83	14.805.084,51	443.359,03	54.562,18	54.562,18
DESPESAS PRIMÁRIAS CORRENTES (XV) = (XIII-XIV)	73.555.540,05	34.645.887,70	34.441.130,03	30.941.241,33	3.127.520,94	54.562,18	54.562,18
DESPESAS DE CAPITAL (XVI)	18.883.347,97	3.473.226,59	3.473.226,59	3.466.026,02	610.000,00	1.072.400,00	1.072.400,00
Investimentos	18.264.347,97	3.303.883,07	3.303.883,07	3.296.682,50	610.000,00	1.072.400,00	1.072.400,00
Inversões Financeiras	0,00	0,00	0,00	0,00	0,00	0,00	0,00
Concessão de Empréstimos e Financiamentos (XVII)	0,00	0,00	0,00	0,00	0,00	0,00	0,00
Aquisição de Título de Capital já Integralizado (XVIII)	0,00	0,00	0,00	0,00	0,00	0,00	0,00
Aquisição de Título de Crédito (XIX)	0,00	0,00	0,00	0,00	0,00	0,00	0,00
Demais Inversões Financeiras	0,00	0,00	0,00	0,00	0,00	0,00	0,00
Amortização da Dívida (XX)	619.000,00	169.343,52	169.343,52	169.343,52	0,00	0,00	0,00
DESPESAS PRIMÁRIAS DE CAPITAL (XXI) = (XVI-XVII-XVIII-XIX-XX)	18.264.347,97	3.303.883,07	3.303.883,07	3.296.682,50	610.000,00	1.072.400,00	1.072.400,00
RESERVA DE CONTINGÊNCIA (XXII)	647.000,00	0,00	0,00	0,00	0,00	0,00	0,00
DESPESA PRIMÁRIA TOTAL (XXIII) = (XV+XXI+XXII)	92.466.888,02	37.949.770,77	37.745.013,10	34.237.923,83	3.737.520,94	1.126.962,18	1.126.962,18
RESULTADO PRIMÁRIO - Acima da Linha (XXIV) = (XXIIIa - (XXIIIb + XXIIIc))							-5.469.230,41

META FISCAL PARA O RESULTADO PRIMÁRIO

VALOR CORRENTE

Meta fixada no Anexo de Metas Fiscais da LDO para o exercício de referência

0,00

JUROS NOMINAIS	Jan a Ago/2020	
	VALOR INCORRIDO	
JUROS E ENCARGOS ATIVOS (XXV)		0,00
JUROS E ENCARGOS PASSIVOS (XXVI)		0,00
RESULTADO NOMINAL - Acima da Linha (XXVII) = XXIV + (XXV - XXVI)		-5.469.230,41

META FISCAL PARA O RESULTADO NOMINAL

VALOR CORRENTE

Meta fixada no Anexo de Metas Fiscais da LDO para o exercício de referência

0,00

FONTE: SCP1 - Contabilidade [9.25.25.483], PREFEITURA MUNICIPAL DE CANTO DO BURITI

Portaria Nº 91 de 2020 - Mapeamento Atualizado 02/2020

CANTO DO BURITI - PI

LRF: Publicações Obrigatórias

PREFEITURA MUNICIPAL DE CANTO DO BURITI
RELATÓRIO RESUMIDO DA EXECUÇÃO ORÇAMENTÁRIA
DEMONSTRATIVO DOS RESULTADOS PRIMÁRIO E NOMINAL
 ORÇAMENTO FISCAL E DA SEGURIDADE SOCIAL
 PERÍODO: Janeiro a Agosto 2020/BIMESTRE Julho - Agosto

Page 3 of 3

RS 1

RREO - ANEXO 6 (LRF, art 53, inciso III)

CÁLCULO DO RESULTADO NOMINAL	ABAIXO DA LINHA	
	Em 31/Dez/2019 (a)	Jan a Ago/2020 (b)
DÍVIDA CONSOLIDADA (XXVIII)	0,00	0,00
DEDUÇÕES (XXIX)	0,00	0,00
Disponibilidade de Caixa	0,00	0,00
Disponibilidade de Caixa Bruta	0,00	0,00
(-) Restos a Pagar Processados (XXX)	5.571.226,40	1.833.705,46
Demais Haveres Financeiros	0,00	0,00
DÍVIDA CONSOLIDADA LÍQUIDA (XXXI) = (XXVIII - XXIX)	0,00	0,00
RESULTADO NOMINAL - Abaixo da Linha (XXXII) = (XXXIa - XXXIb)		0,00
AJUSTE METODOLÓGICO		Jan a Ago/2020
VARIAÇÃO DO SALDO RPP = (XXXIII) = (XXXIa - XXXIb)		3.737.520,94
RECEITA DE ALIENAÇÃO DE INVESTIMENTOS PERMANENTES (IX)		0,00
PASSIVOS RECONHECIDOS NA DC (XXXIV)		0,00
VARIAÇÃO CAMBIAL (XXXV)		0,00
PAGAMENTO DE PRECATÓRIOS INTEGRANTES DA DC (XXXVI)		0,00
AJUSTES RELATIVOS AO RPPS (XXXVII)		0,00
OUTROS AJUSTES (XXXVIII)		0,00
RESULTADO NOMINAL AJUSTADO - Abaixo da Linha (XXXIX) = (XXXII - XXXIII - IX + XXXIV + XXXV - XXXVI + XXXVII + XXXVIII)		-3.737.520,94
RESULTADO PRIMÁRIO - Abaixo da Linha (XL) = XXXIX - (XXV - XXVI)		-3.737.520,94
INFORMAÇÕES ADICIONAIS		PREVISÃO ORÇAMENTÁRIA
SALDO DE EXERCÍCIOS ANTERIORES		380.353,05
Recursos Arrecadados em Exercícios Anteriores - RPPS		0,00
Superávit Financeiro Utilizado para Abertura e Reabertura de Créditos Adicionais		380.353,05
RESERVA ORÇAMENTÁRIA DO RPPS		0,00

FONTE: SCPI - Contabilidade [9.25.25.483], PREFEITURA MUNICIPAL DE CANTO DO BURITI

Portaria Nº 91 de 2020 - Mapeamento Atualizado 02/2020

PREFEITURA MUNICIPAL DE CANTO DO BURITI
RELATÓRIO RESUMIDO DA EXECUÇÃO ORÇAMENTÁRIA
DEMONSTRATIVO DOS RESTOS A PAGAR POR PODER E ORGÃO
 ORÇAMENTO FISCAL E DA SEGURIDADE SOCIAL
 PERÍODO: Janeiro a Agosto 2020/BIMESTRE Julho - Agosto

1 of 1

RREO - Anexo 7 (LRF, art. 53, inciso V)

RS 1

PODER / ORGÃO	RESTOS A PAGAR PROCESSADOS E NÃO PROCESSADOS LIQUIDADOS EM EXERCÍCIOS ANTERIORES					RESTOS A PAGAR NÃO PROCESSADOS					Saldo Total	
	Inscritos		Pagos	Cancelados	Saldo	Inscritos		Liquidados	Pagos	Cancelados		Saldo
	Exercícios Anteriores (a)	Em 31 de Dezembro 2019 (b)				Exercícios Anteriores (f)	Em 31 de Dezembro 2019 (g)					
RESTOS A PAGAR (EXCETO INTRA-ORÇAMENTÁRIOS) (I)	941.894,69	4.629.331,71	3.737.520,94	0,00	1.833.705,46	343.851,53	1.469.264,80	1.126.962,18	1.126.962,18	0,00	686.154,15	2.519.859,61
01 PODER LEGISLATIVO	0,00	700,00	700,00	0,00	0,00	2.270,67	0,00	0,00	0,00	0,00	2.270,67	2.270,67
0101 CÂMARA MUNICIPAL	0,00	700,00	700,00	0,00	0,00	2.270,67	0,00	0,00	0,00	0,00	2.270,67	2.270,67
02 PODER EXECUTIVO	941.894,69	4.628.631,71	3.736.820,94	0,00	1.833.705,46	341.580,86	1.469.264,80	1.126.962,18	1.126.962,18	0,00	683.883,48	2.517.588,94
0201 GABINETE DO PREFEITO	40.929,77	158.601,56	156.357,34	0,00	43.173,99	10.054,64	0,00	0,00	0,00	0,00	10.054,64	53.228,63
0202 SECRETARIA MUN. DE ADMINISTRAÇÃO	35.677,07	650.275,53	488.655,75	0,00	197.296,85	19.128,53	43.000,00	21.500,00	21.500,00	0,00	40.628,53	237.925,38
0203 SECRETARIA MUN. DE FINANÇAS	0,00	62.683,01	62.683,01	0,00	0,00	0,00	0,00	0,00	0,00	0,00	0,00	0,00
0204 SECRETARIA MUN. DE AGRICULTURA	1.799,04	171.051,30	164.072,06	0,00	8.778,28	0,00	0,00	0,00	0,00	0,00	0,00	8.778,28
0205 SECRETARIA MUN. DE OBRAS E SERV. URBANOS	124.360,59	598.932,44	433.094,68	0,00	290.198,35	119.217,92	0,00	0,00	0,00	0,00	119.217,92	409.416,27
0206 SECRETARIA MUN. DE ESPORTE, CULTURA E LAZER	8.849,25	106.794,96	104.128,30	0,00	11.515,91	0,00	0,00	0,00	0,00	0,00	0,00	11.515,91
0207 SECRETARIA MUN. DE EDUCAÇÃO	438.496,12	1.723.636,20	1.506.757,24	0,00	655.375,08	190.099,77	1.387.400,00	1.072.400,00	1.072.400,00	0,00	505.099,77	1.160.474,85
0208 SECRETARIA MUN. DE SAÚDE	227.431,94	780.316,43	453.850,54	0,00	553.897,83	3.080,00	37.039,00	31.236,38	31.236,38	0,00	8.882,62	562.780,45
0209 SECRETARIA MUN. DE DESENVOL. SOCIAL	55.345,06	218.636,08	218.261,08	0,00	55.720,06	0,00	1.825,80	1.825,80	1.825,80	0,00	0,00	55.720,06
0210 SECRETARIA MUN. DO TRABALHO E DO EMPREENDEDORISMO	31,25	89.492,60	89.492,60	0,00	31,25	0,00	0,00	0,00	0,00	0,00	0,00	31,25
0211 CONTROLADORIA GERAL DO MUNICÍPIO	0,00	12.744,16	10.354,52	0,00	2.389,64	0,00	0,00	0,00	0,00	0,00	0,00	2.389,64
0212 SECRETARIA MUN. DO MEIO AMBIENTE E RECUR. HÍDRICOS	8.974,60	55.467,44	49.113,82	0,00	15.328,22	0,00	0,00	0,00	0,00	0,00	0,00	15.328,22
RESTOS A PAGAR (INTRA-ORÇAMENTÁRIOS) (II)	0,00	0,00	0,00	0,00	0,00	0,00	0,00	0,00	0,00	0,00	0,00	0,00
01 PODER LEGISLATIVO	0,00	0,00	0,00	0,00	0,00	0,00	0,00	0,00	0,00	0,00	0,00	0,00
02 PODER EXECUTIVO	0,00	0,00	0,00	0,00	0,00	0,00	0,00	0,00	0,00	0,00	0,00	0,00
TOTAL (III) = (I + II)	941.894,69	4.629.331,71	3.737.520,94	0,00	1.833.705,46	343.851,53	1.469.264,80	1.126.962,18	1.126.962,18	0,00	686.154,15	2.519.859,61

FONTE: SCPI - Contabilidade [9.25.25.483], PREFEITURA MUNICIPAL DE CANTO DO BURITI

Portaria Nº 91 de 2020 - Mapeamento Atualizado 02/2020

PREFEITURA MUNICIPAL DE CANTO DO BURITI
RELATÓRIO RESUMIDO DA EXECUÇÃO ORÇAMENTÁRIA

DEMONSTRATIVO DAS RECEITAS E DESPESAS COM MANUTENÇÃO E DESENVOLVIMENTO DO ENSINO - MDE - MUNICÍPIOS
ORÇAMENTO FISCAL E DA SEGURIDADE SOCIAL
PERÍODO: Janeiro a Agosto 2020/BIMESTRE Julho - Agosto

Page 1 of 4
RS 1

RREO - Anexo 8 (LDB, Art. 72)

RECEITA RESULTANTE DE IMPOSTOS (caput do art. 212 da Constituição)	PREVISÃO INICIAL	PREVISÃO ATUALIZADA (a)	RECEITAS REALIZADAS	
			JAN A AGO	(c) = (b/a)x100 (%)
RECEITAS DO ENSINO				
1- RECEITA DE IMPOSTOS	1.425.000,00	1.425.000,00	889.582,48	62,43
1.1- Receita Resultante do Imposto sobre a Propriedade Predial e Territorial Urbana - IPTU	347.000,00	347.000,00	152.482,18	43,94
1.1.1- IPTU	347.000,00	347.000,00	152.482,18	43,94
1.1.2- Multas, Juros de Mora, Dívida Ativa e Outros Encargos do IPTU	0,00	0,00	0,00	0,00
1.2- Receita Resultante do Imposto sobre Transmissão Inter Vivos - ITBI	178.000,00	178.000,00	68.052,82	38,23
1.2.1- ITBI	178.000,00	178.000,00	68.052,82	38,23
1.2.2- Multas, Juros de Mora, Dívida Ativa e Outros Encargos do ITBI	0,00	0,00	0,00	0,00
1.3- Receita Resultante do Imposto sobre Serviços de Qualquer Natureza - ISS	550.000,00	550.000,00	344.560,28	62,65
1.3.1- ISS	550.000,00	550.000,00	344.560,28	62,65
1.3.2- Multas, Juros de Mora, Dívida Ativa e Outros Encargos do ISS	0,00	0,00	0,00	0,00
1.4- Receita Resultante do Imposto de Renda Retido na Fonte - IRRF	350.000,00	350.000,00	324.487,20	92,71
2- RECEITA DE TRANSFERÊNCIAS CONSTITUCIONAIS E LEGAIS	24.995.000,00	24.995.000,00	16.896.377,77	67,60
2.1- Cota-Parte FPM	17.400.000,00	17.400.000,00	12.020.940,45	69,09
2.1.1- Parcela referente à CF, art. 159, I, alínea b	16.000.000,00	16.000.000,00	12.020.940,45	75,13
2.1.2- Parcela referente à CF, art. 159, I, alínea d	700.000,00	700.000,00	0,00	0,00
2.1.3- Parcela referente à CF, art. 159, I, alínea e	700.000,00	700.000,00	0,00	0,00
2.2- Cota-Parte ICMS	6.800.000,00	6.800.000,00	4.436.061,59	65,24
2.3- ICMS-Desoneração - L. C. nº 87/1996	35.000,00	35.000,00	0,00	0,00
2.4- Cota-Parte IPI-Exportação	10.000,00	10.000,00	601,86	6,02
2.5- Cota-Parte ITR	300.000,00	300.000,00	109.190,17	36,40
2.6- Cota-Parte IPVA	450.000,00	450.000,00	329.583,70	73,24
2.7- Cota-Parte IOF-Ouro	0,00	0,00	0,00	0,00
3- TOTAL DA RECEITA DE IMPOSTOS (1 + 2)	26.420.000,00	26.420.000,00	17.785.960,25	67,32

RECEITAS ADICIONAIS PARA FINANCIAMENTO DO ENSINO	PREVISÃO INICIAL	PREVISÃO ATUALIZADA (a)	RECEITAS REALIZADAS	
			JAN A AGO	(c) = (b/a)x100 (%)
RECEITAS ADICIONAIS PARA FINANCIAMENTO DO ENSINO				
4- RECEITA DA APLICAÇÃO FINANCEIRA DE OUTROS RECURSOS DE IMPOSTOS VINCULADOS AO ENSINO	0,00	0,00	0,00	0,00
5- RECEITA DE TRANSFERÊNCIAS DO FNDE	3.217.000,00	3.217.000,00	681.648,88	21,19
5.1- Transferências do Salário-Educação	260.000,00	260.000,00	96.801,28	37,23
5.2- Transferências Diretas - PDDE	35.000,00	35.000,00	0,00	0,00
5.3- Transferências Diretas - PNAE	550.000,00	550.000,00	344.244,60	62,59
5.4 - Transferências Diretas - PNATE	310.000,00	310.000,00	133.979,79	43,22
5.5- Outras Transferências do FNDE	1.996.000,00	1.996.000,00	51.000,00	2,56
5.6- Aplicação Financeira dos Recursos do FNDE	66.000,00	66.000,00	55.623,21	84,28
6- RECEITA DE TRANSFERÊNCIAS DE CONVÊNIO	0,00	0,00	0,00	0,00
6.1- Transferências de Convênios	0,00	0,00	0,00	0,00
6.2- Aplicação Financeira dos Recursos de Convênios	0,00	0,00	0,00	0,00
7- RECEITA DE OPERAÇÕES DE CRÉDITO	0,00	0,00	0,00	0,00
8- OUTRAS RECEITAS PARA FINANCIAMENTO DO ENSINO	16.548.847,97	16.548.847,97	0,00	0,00
9- TOTAL DAS RECEITAS ADICIONAIS PARA FINANCIAMENTO DO ENSINO (4 + 5 + 6 + 7 + 8)	19.765.847,97	19.765.847,97	681.648,88	3,45

PREFEITURA MUNICIPAL DE CANTO DO BURITI
RELATÓRIO RESUMIDO DA EXECUÇÃO ORÇAMENTÁRIA

DEMONSTRATIVO DAS RECEITAS E DESPESAS COM MANUTENÇÃO E DESENVOLVIMENTO DO ENSINO - MDE - MUNICÍPIOS
ORÇAMENTO FISCAL E DA SEGURIDADE SOCIAL
PERÍODO: Janeiro a Agosto 2020/BIMESTRE Julho - Agosto

Page 2 of 4
RS 1

RREO - Anexo 8 (LDB, Art. 72)

FUNDEB								
RECEITAS DO FUNDEB	PREVISÃO INICIAL	PREVISÃO ATUALIZADA (a)	RECEITAS REALIZADAS					
			JAN A AGO (b)	(c) = (b/a)x100 (%)				
RECEITAS DO FUNDEB								
10- RECEITAS DESTINADAS AO FUNDEB	4.719.000,00	4.719.000,00	2.732.788,13	57,91				
10.1- Cota-Parte FPM Destinada ao FUNDEB - (20% de 2.1.1)	3.200.000,00	3.200.000,00	1.823.805,51	56,99				
10.2- Cota-Parte ICMS Destinada ao FUNDEB - (20% de 2.2)	1.360.000,00	1.360.000,00	887.212,08	65,24				
10.3- ICMS-Desoneração Destinada ao FUNDEB - (20% de 2.3)	7.000,00	7.000,00	0,00	0,00				
10.4- Cota-Parte IPI-Exportação Destinada ao FUNDEB - (20% de 2.4)	2.000,00	2.000,00	0,00	0,00				
10.5- Cota-Parte ITR Destinada ao FUNDEB - (20% de 2.5)	60.000,00	60.000,00	21.770,54	36,28				
10.6- Cota-Parte IPVA Destinada ao FUNDEB - (20% de 2.6)	90.000,00	90.000,00	0,00	0,00				
11- RECEITAS RECEBIDAS DO FUNDEB	14.858.101,00	14.858.101,00	7.611.440,79	51,23				
11.1- Transferências de Recursos do FUNDEB	10.650.101,00	10.650.101,00	5.512.744,06	51,76				
11.2- Complementação da União ao FUNDEB	4.158.000,00	4.158.000,00	2.096.834,11	50,43				
11.3- Receita de Aplicação Financeira dos Recursos do FUNDEB	50.000,00	50.000,00	1.862,62	3,73				
12- RESULTADO LÍQUIDO DAS TRANSFERÊNCIAS DO FUNDEB (11.1 - 10)	5.931.101,00	5.931.101,00	2.779.955,93	46,87				
DESPESAS DO FUNDEB	DOTAÇÃO INICIAL	DOTAÇÃO ATUALIZADA (d)	DESPESAS EMPENHADAS		DESPESAS LIQUIDADAS		INSCRITAS EM RESTOS A PAGAR NÃO PROCESSADOS (i)	
			JAN A AGO (e)	% (f) = (e/d)x100	JAN A AGO (g)	% (h) = (g/d)x100		
13- PAGAMENTO DOS PROFISSIONAIS DO MAGISTÉRIO	12.123.101,00	11.774.101,00	5.709.116,57	48,49	5.709.116,57	48,49	0,00	
13.1- Com Educação Infantil	2.123.000,00	1.736.000,00	576.381,77	33,20	576.381,77	33,20	0,00	
13.2- Com Ensino Fundamental	10.000.101,00	10.038.101,00	5.132.734,80	51,13	5.132.734,80	51,13	0,00	
14- OUTRAS DESPESAS	2.735.000,00	4.040.000,00	2.352.705,27	58,24	2.352.705,27	58,24	0,00	
14.1- Com Educação Infantil	194.000,00	194.000,00	7.159,21	3,69	7.159,21	3,69	0,00	
14.2- Com Ensino Fundamental	2.541.000,00	3.846.000,00	2.345.546,06	60,99	2.345.546,06	60,99	0,00	
15- TOTAL DAS DESPESAS DO FUNDEB (13 + 14)	14.858.101,00	15.814.101,00	8.061.821,84	50,98	8.061.821,84	50,98	0,00	
DEDUÇÕES PARA FINS DE LIMITE DO FUNDEB								
16- RESTOS A PAGAR INSCRITOS NO EXERCÍCIO SEM DISPONIBILIDADE FINANCEIRA DE RECURSOS DO FUNDEB							Valor	0,00
16.1 - FUNDEB 60%								0,00
16.2 - FUNDEB 40%								0,00
17- DESPESAS CUSTEADAS COM O SUPERÁVIT FINANCEIRO, DO EXERCÍCIO ANTERIOR, DO FUNDEB								0,00
17.1 - FUNDEB 60%								0,00
17.2 - FUNDEB 40%								0,00
18- TOTAL DAS DEDUÇÕES CONSIDERADAS PARA FINS DE LIMITE DO FUNDEB (16 + 17)								0,00
INDICADORES DO FUNDEB								
19- TOTAL DAS DESPESAS DO FUNDEB PARA FINS DE LIMITE (15 - 18)								8.061.821,84
19.1 - Mínimo de 60% do FUNDEB na Remuneração do Magistério (13 - (16.1 + 17.1)) / ((11) x 100) %								75,01
19.2 - Máximo de 40% em Despesa com MDE, que não Remuneração do Magistério (14 - (16.2 + 17.2)) / ((11) x 100) %								30,91
19.3 - Máximo de 5% não Aplicado no Exercício (100 - (19.1 + 19.2)) %								-5,92
CONTROLE DA UTILIZAÇÃO DE RECURSOS NO EXERCÍCIO SUBSEQUENTE							Valor	
20 - RECURSOS RECEBIDOS DO FUNDEB EM 2019 QUE NÃO FORAM UTILIZADOS								-683.607,26
21 - DESPESAS CUSTEADAS COM O SALDO DO ITEM 20 ATÉ O 1º TRIMESTRE DE 2020								0,00

CANTO DO BURITI - PI

Publicações Obrigatórias

PREFEITURA MUNICIPAL DE CANTO DO BURITI
RELATÓRIO RESUMIDO DA EXECUÇÃO ORÇAMENTÁRIA

DEMONSTRATIVO DAS RECEITAS E DESPESAS COM MANUTENÇÃO E DESENVOLVIMENTO DO ENSINO - MDE - MUNICÍPIOS
ORÇAMENTO FISCAL E DA SEGURIDADE SOCIAL

PERÍODO: Janeiro a Agosto 2020/BIMESTRE Julho - Agosto

RREO – Anexo 8 (LDB, Art. 72)

DESPESAS COM AÇÕES TÍPICAS DE MDE	DOTAÇÃO INICIAL	DOTAÇÃO ATUALIZADA (d)	DESPESAS EMPENHADAS		DESPESAS LIQUIDADAS		INSCRITAS EM RESTOS A PAGAR NÃO PROCESSADOS (i)
			JAN A AGO (e)	% (f)=(e/d)x100	JAN A AGO (g)	% (h)=(g/d)x100	
			22- EDUCAÇÃO INFANTIL	2.529.000,00	2.269.000,00	718.683,16	
22.1 - Creche	10.000,00	10.000,00	0,00	0,00	0,00	0,00	0,00
22.1.1- Despesas Custeadas com Recursos do FUNDEB	0,00	0,00	0,00	0,00	0,00	0,00	0,00
22.1.2- Despesas Custeadas com Outros Recursos de Impostos	10.000,00	10.000,00	0,00	0,00	0,00	0,00	0,00
22.2 - Pré-escola	2.519.000,00	2.259.000,00	718.683,16	31,81	718.683,16	31,81	0,00
22.2.1- Despesas Custeadas com Recursos do FUNDEB	2.317.000,00	1.930.000,00	583.540,98	30,24	583.540,98	30,24	0,00
22.2.2- Despesas Custeadas com Outros Recursos de Impostos	202.000,00	329.000,00	135.142,18	41,08	135.142,18	41,08	0,00
23- ENSINO FUNDAMENTAL	15.595.101,00	17.076.101,00	8.429.437,19	49,36	8.429.437,19	49,36	0,00
23.1- Despesas Custeadas com Recursos do FUNDEB	12.541.101,00	13.884.101,00	7.478.280,86	53,86	7.478.280,86	53,86	0,00
23.2- Despesas Custeadas com Outros Recursos de Impostos	3.054.000,00	3.192.000,00	951.156,33	29,80	951.156,33	29,80	0,00
24- ENSINO MÉDIO	0,00	0,00	0,00	0,00	0,00	0,00	0,00
25- ENSINO SUPERIOR	0,00	0,00	0,00	0,00	0,00	0,00	0,00
26- ENSINO PROFISSIONAL NÃO INTEGRADO AO ENSINO REGULAR	0,00	0,00	0,00	0,00	0,00	0,00	0,00
27- OUTRAS	0,00	0,00	0,00	0,00	0,00	0,00	0,00
28- TOTAL DAS DESPESAS COM AÇÕES TÍPICAS DE MDE (22 + 23 + 24 + 25 + 26 + 27)	18.124.101,00	19.345.101,00	9.148.120,35	47,29	9.148.120,35	47,29	0,00

DEDUÇÕES CONSIDERADAS PARA FINS DE LIMITE CONSTITUCIONAL	Valor
29- RESULTADO LÍQUIDO DAS TRANSFERÊNCIAS DO FUNDEB = (12)	2.779.955,93
30- DESPESAS CUSTEADAS COM A COMPLEMENTAÇÃO DO FUNDEB NO EXERCÍCIO	2.088.991,27
31- DESPESAS CUSTEADAS COM O SUPERÁVIT FINANCEIRO, DO EXERCÍCIO ANTERIOR, DO FUNDEB	0,00
32- DESPESAS CUSTEADAS COM O SUPERÁVIT FINANCEIRO, DO EXERCÍCIO ANTERIOR, DE OUTROS RECURSOS DE IMPOSTOS	0,00
33- RESTOS A PAGAR INSCRITOS NO EXERCÍCIO SEM DISPONIBILIDADE FINANCEIRA DE RECURSOS DE IMPOSTOS VINCULADOS AO ENSINO	0,00
34- CANCELAMENTO, NO EXERCÍCIO, DE RESTOS A PAGAR INSCRITOS COM DISPONIBILIDADE FINANCEIRA DE RECURSOS DE IMPOSTOS VINCULADOS AO ENSINO = (44 j)	0,00
35- TOTAL DAS DEDUÇÕES CONSIDERADAS PARA FINS DE LIMITE CONSTITUCIONAL (29 + 30 + 31 + 32 + 33 + 34)	4.868.947,20
36- TOTAL DAS DESPESAS PARA FINS DE LIMITE ((22 + 23) - (35))	4.279.173,15
37- PERCENTUAL DE APLICAÇÃO EM MDE SOBRE A RECEITA LÍQUIDA DE IMPOSTOS ((36) / (3) x 100) % 6 - LIMITE CONSTITUCIONAL 25%	24,06

OUTRAS DESPESAS CUSTEADAS COM RECEITAS ADICIONAIS PARA FINANCIAMENTO DO ENSINO	DOTAÇÃO INICIAL	DOTAÇÃO ATUALIZADA (d)	DESPESAS EMPENHADAS		DESPESAS LIQUIDADAS		INSCRITAS EM RESTOS A PAGAR NÃO PROCESSADOS (i)
			JAN A AGO (e)	% (f)=(e/d)x100	JAN A AGO (g)	% (h)=(g/d)x100	
			38- DESPESAS CUSTEADAS COM A APLICAÇÃO FINANCEIRA DE OUTROS RECURSOS DE IMPOSTOS VINCULADOS AO ENSINO	0,00	0,00	0,00	
39- DESPESAS CUSTEADAS COM A CONTRIBUIÇÃO SOCIAL DO SALÁRIO-EDUCAÇÃO	260.000,00	270.000,00	94.710,38	35,08	94.710,38	35,08	0,00
40- DESPESAS CUSTEADAS COM OPERAÇÕES DE CRÉDITO	0,00	0,00	0,00	0,00	0,00	0,00	0,00
41- DESPESAS CUSTEADAS COM OUTRAS RECEITAS PARA FINANCIAMENTO DO ENSINO	20.205.847,97	19.249.347,97	3.953.127,56	20,54	3.953.127,56	20,54	0,00
42- TOTAL DAS DESPESAS CUSTEADAS COM RECEITAS ADICIONAIS PARA FINANCIAMENTO DO ENSINO (38+ 39 + 40 + 41)	20.465.847,97	19.519.347,97	4.047.837,94	20,74	4.047.837,94	20,74	0,00
43- TOTAL GERAL DAS DESPESAS COM EDUCAÇÃO (28 + 42)	38.589.948,97	38.864.448,97	13.195.958,29	33,95	13.195.958,29	33,95	0,00

PREFEITURA MUNICIPAL DE CANTO DO BURITI
RELATÓRIO RESUMIDO DA EXECUÇÃO ORÇAMENTÁRIA

DEMONSTRATIVO DAS RECEITAS E DESPESAS COM MANUTENÇÃO E DESENVOLVIMENTO DO ENSINO - MDE - MUNICÍPIOS
ORÇAMENTO FISCAL E DA SEGURIDADE SOCIAL

PERÍODO: Janeiro a Agosto 2020/BIMESTRE Julho - Agosto

RREO – Anexo 8 (LDB, Art. 72)

RESTOS A PAGAR INSCRITOS COM DISPONIBILIDADE FINANCEIRA DE RECURSOS DE IMPOSTOS VINCULADOS AO ENSINO	SALDO ATÉ O BIMESTRE	CANCELADO EM '2020' (j)
44- RESTOS A PAGAR DE DESPESAS COM MDE	626.524,96	0,00
44.1 - Executadas com Recursos de Impostos Vinculados ao Ensino	403.105,98	0,00
44.2 - Executadas com Recursos do FUNDEB	223.418,98	0,00

CONTROLE DA DISPONIBILIDADE FINANCEIRA	FUNDEB	SALÁRIO EDUCAÇÃO
45- DISPONIBILIDADE FINANCEIRA EM 31 DE DEZEMBRO DE 2019	329.105,16	191,67
46- (+) INGRESSO DE RECURSOS ATÉ O BIMESTRE (Orçamentário)	7.609.578,17	96.801,28
47- (-) PAGAMENTOS EFETUADOS ATÉ O BIMESTRE	7.998.408,13	94.710,38
47.1 (-) Orçamento do Exercício	7.209.114,69	94.710,38
47.2 (-) Restos a Pagar	789.293,44	0,00
48- (+) RECEITA DE APLICAÇÃO FINANCEIRA DOS RECURSOS ATÉ O BIMESTRE	1.862,62	0,00
49- (-) DISPONIBILIDADE FINANCEIRA ATÉ O BIMESTRE	-57.862,18	2.282,57
50- (+) AJUSTES	-157.281,76	0,00
50.1 (+) Retenções	-156.694,84	0,00
50.2 (-) Valores a recuperar	586,92	0,00
50.3 (+) Outros valores extraorçamentários	0,00	0,00
50.4 (+) Conciliação Bancária	0,00	0,00
51- (=) SALDO FINANCEIRO CONCILIADO	-215.143,94	2.282,57

1) Limites mínimos anuais a serem cumpridos no encerramento do exercício.
 2) Art. 21, § 2º, Lei 11.494/2007: "Até 5% dos recursos recebidos à conta dos Fundos, inclusive relativos à complementação da União recebidos nos termos do §1º do art. 6º desta Lei, poderão ser utilizados no 1º trimestre do exercício imediatamente subsequente, mediante abertura de crédito adicional."
 3) Caput do artigo 212 da CF/1988
 4) Os valores referentes à parcela dos Restos a Pagar inscritos sem disponibilidade financeira vinculada à educação deverão ser informados somente no RREO do último bimestre do exercício.
 5) Limites mínimos anuais a serem cumpridos no encerramento do exercício, no âmbito de atuação prioritária, conforme LDB, art. 11, V.
 6) Nos cinco primeiros bimestres do exercício o acompanhamento poderá ser feito com base na despesa empenhada ou na despesa.
 7) Essa coluna poderá ser apresentada somente no último bimestre

PREFEITURA MUNICIPAL DE CANTO DO BURITI
RELATÓRIO RESUMIDO DA EXECUÇÃO ORÇAMENTÁRIA
DEMONSTRATIVO DA PROJEÇÃO ATUARIAL DO REGIME PRÓPRIO DE PREVIDÊNCIA DOS SERVIDORES
ORÇAMENTOS FISCAIS E DA SEGURIDADE SOCIAL
 PERÍODO: 2019 a 2093

RREO – ANEXO 10 (LRF, art. 53, § 1º, inciso II)

RS 1

EXERCÍCIO	PLANO PREVIDENCIÁRIO			
	RECEITA PREVIDENCIÁRIA	DESPESA PREVIDENCIÁRIA	RESULTADO PREVIDENCIÁRIO	SALDO FINANCEIRO DO EXERCÍCIO (d) = ("d" exercício anterior) + (c)
	(a)	(b)	(c) = (a-b)	
2019	0,00	0,00	0,00	0,00
2020	0,00	0,00	0,00	0,00
2021	0,00	0,00	0,00	0,00
2022	0,00	0,00	0,00	0,00
2023	0,00	0,00	0,00	0,00
2024	0,00	0,00	0,00	0,00
2025	0,00	0,00	0,00	0,00
2026	0,00	0,00	0,00	0,00
2027	0,00	0,00	0,00	0,00
2028	0,00	0,00	0,00	0,00
2029	0,00	0,00	0,00	0,00
2030	0,00	0,00	0,00	0,00
2031	0,00	0,00	0,00	0,00
2032	0,00	0,00	0,00	0,00
2033	0,00	0,00	0,00	0,00
2034	0,00	0,00	0,00	0,00
2035	0,00	0,00	0,00	0,00
2036	0,00	0,00	0,00	0,00
2037	0,00	0,00	0,00	0,00
2038	0,00	0,00	0,00	0,00
2039	0,00	0,00	0,00	0,00
2040	0,00	0,00	0,00	0,00
2041	0,00	0,00	0,00	0,00
2042	0,00	0,00	0,00	0,00
2043	0,00	0,00	0,00	0,00
2044	0,00	0,00	0,00	0,00
2045	0,00	0,00	0,00	0,00
2046	0,00	0,00	0,00	0,00
2047	0,00	0,00	0,00	0,00
2048	0,00	0,00	0,00	0,00
2049	0,00	0,00	0,00	0,00
2050	0,00	0,00	0,00	0,00
2051	0,00	0,00	0,00	0,00
2052	0,00	0,00	0,00	0,00
2053	0,00	0,00	0,00	0,00
2054	0,00	0,00	0,00	0,00
2055	0,00	0,00	0,00	0,00
2056	0,00	0,00	0,00	0,00
2057	0,00	0,00	0,00	0,00
2058	0,00	0,00	0,00	0,00
2059	0,00	0,00	0,00	0,00
2060	0,00	0,00	0,00	0,00
2061	0,00	0,00	0,00	0,00
2062	0,00	0,00	0,00	0,00
2063	0,00	0,00	0,00	0,00
2064	0,00	0,00	0,00	0,00
2065	0,00	0,00	0,00	0,00
2066	0,00	0,00	0,00	0,00
2067	0,00	0,00	0,00	0,00
2068	0,00	0,00	0,00	0,00
2069	0,00	0,00	0,00	0,00
2070	0,00	0,00	0,00	0,00
2071	0,00	0,00	0,00	0,00
2072	0,00	0,00	0,00	0,00
2073	0,00	0,00	0,00	0,00
2074	0,00	0,00	0,00	0,00
2075	0,00	0,00	0,00	0,00
2076	0,00	0,00	0,00	0,00
2077	0,00	0,00	0,00	0,00

CANTO DO BURITI - PI

**LRF: Publicações
Obrigatórias**

PREFEITURA MUNICIPAL DE CANTO DO BURITI
RELATÓRIO RESUMIDO DA EXECUÇÃO ORÇAMENTÁRIA
DEMONSTRATIVO DA PROJEÇÃO ATUARIAL DO REGIME PRÓPRIO DE PREVIDÊNCIA DOS SERVIDORES
ORÇAMENTOS FISCAIS E DA SEGURIDADE SOCIAL
 PERÍODO: 2019 a 2093

RREO – ANEXO 10 (LRF, art. 53, § 1º, inciso II)

RS I

2078	0,00	0,00	0,00	0,00
2079	0,00	0,00	0,00	0,00
2080	0,00	0,00	0,00	0,00
2081	0,00	0,00	0,00	0,00
2082	0,00	0,00	0,00	0,00
2083	0,00	0,00	0,00	0,00
2084	0,00	0,00	0,00	0,00
2085	0,00	0,00	0,00	0,00
2086	0,00	0,00	0,00	0,00
2087	0,00	0,00	0,00	0,00
2088	0,00	0,00	0,00	0,00
2089	0,00	0,00	0,00	0,00
2090	0,00	0,00	0,00	0,00
2091	0,00	0,00	0,00	0,00
2092	0,00	0,00	0,00	0,00
2093	0,00	0,00	0,00	0,00

FONTE: SCPI - Contabilidade [9.25.25.483], PREFEITURA MUNICIPAL DE CANTO DO BURITI

Portaria Nº 91 de 2020 - Mapeamento Atualizado 02/2020

Notas:

1. Projeção atuarial elaborada em 31/08/2020 e oficialmente enviada para o Ministério da Previdência Social - MPS.
2. Este demonstrativo utiliza as seguintes hipóteses:

PREFEITURA MUNICIPAL DE CANTO DO BURITI
ORÇAMENTOS FISCAIS E DA SEGURIDADE SOCIAL
RELATÓRIO RESUMIDO DA EXECUÇÃO ORÇAMENTÁRIA
DEMONSTRATIVO DA RECEITA DE ALIENAÇÃO DE ATIVOS E APLICAÇÕES DE RECURSOS
 PERÍODO: Janeiro a Agosto

RREO – ANEXO 11(LRF, art. 53, § 1º, inciso III)

RS I

RECEITAS	PREVISÃO ATUALIZADA (a)	RECEITAS REALIZADAS (b)	SALDO A REALIZAR (a-b)
RECEITAS DE ALIENAÇÃO DE ATIVOS (I)	200.000,00	0,00	200.000,00
Receita de Alienação de Bens Móveis	100.000,00	0,00	100.000,00
Receita de Alienação de Bens Imóveis	100.000,00	0,00	100.000,00
Receita de Alienação de Bens Intangíveis	0,00	0,00	0,00
Receita de Rendimentos de Aplicações Financeiras	0,00	0,00	0,00

DESPESAS	DOTAÇÃO ATUALIZADA (d)	DESPESAS EMPENHADAS	DESPESAS LIQUIDADAS	DESPESAS PAGAS (e)	INSCRITAS EM RESTOS A PAGAR NÃO PROCESSADOS	PAGAMENTOS DE RESTOS A PAGAR (f)	SALDO A PAGAR (g)=(d-e)
APLICAÇÃO DOS RECURSOS DA ALIENAÇÃO DE ATIVOS (II)	200.000,00	0,00	0,00	0,00	0,00	0,00	200.000,00
Despesas de Capital	200.000,00	0,00	0,00	0,00	0,00	0,00	200.000,00
Investimentos	200.000,00	0,00	0,00	0,00	0,00	0,00	200.000,00
Inversões Financeiras	0,00	0,00	0,00	0,00	0,00	0,00	0,00
Amortização da Dívida	0,00	0,00	0,00	0,00	0,00	0,00	0,00
Despesas Correntes dos Regimes de Previdência	0,00	0,00	0,00	0,00	0,00	0,00	0,00
Regime Próprio dos Servidores Públicos	0,00	0,00	0,00	0,00	0,00	0,00	0,00

RECEITAS	2019 (h)	2020 (i)=(Ib-(Ile+IIIi))	SALDO ATUAL (j)=(IIIh+IIIi)
VALOR (III)	0,00	0,00	0,00

Nota: Durante o exercício, somente as despesas liquidadas são consideradas executadas. No encerramento do exercício, as despesas não liquidadas inscritas em restos a pagar não processados são também consideradas executadas. Dessa forma, para maior transparência, as despesas executadas estão segregadas em:

a) Despesas liquidadas, consideradas aquelas em que houve a entrega do material ou serviço, nos termos do art. 63 da Lei 4.320/64;

b) Despesas empenhadas mas não liquidadas, inscritas em Restos a Pagar não processados, consideradas liquidadas no encerramento do exercício, por força do art.35, inciso II da Lei 4.320/64.

FONTE: SCPI - Contabilidade [9.25.25.483], PREFEITURA MUNICIPAL DE CANTO DO BURITI

Portaria Nº 91 de 2020 - Mapeamento Atualizado 02/2020

PREFEITURA MUNICIPAL DE CANTO DO BURITI
RELATÓRIO RESUMIDO DA EXECUÇÃO ORÇAMENTÁRIA
DEMONSTRATIVO DA RECEITA DE IMPOSTOS E DAS DESPESAS PRÓPRIAS COM SAÚDE
ORÇAMENTOS FISCAIS E DA SEGURIDADE SOCIAL
PERÍODO: Janeiro a Agosto 2020/BIMESTRE Julho - Agosto

RREO – ANEXO XII (LC nº 141/2012 art.35)

RS 1

RECEITAS RESULTANTES DE IMPOSTOS E TRANSFERÊNCIAS CONSTITUCIONAIS E LEGAIS	PREVISÃO INICIAL	PREVISÃO ATUALIZADA (a)	RECEITAS REALIZADAS	
			Até o Bimestre (b)	(%) (b/a)x100
RECEITA DE IMPOSTOS (I)	1.425.000,00	1.425.000,00	889.582,48	62,43
Recosta Resultante do Imposto Predial e Territorial Urbano - IPTU	347.000,00	347.000,00	152.482,18	43,94
IPTU	347.000,00	347.000,00	152.482,18	43,94
Multas, Juros de Mora, Dívida Ativa e Outros Encargos do IPTU	0,00	0,00	0,00	0,00
Recosta Resultante do Imposto sobre Transmissão Inter Vivos - ITBI	178.000,00	178.000,00	68.052,82	38,23
ITBI	178.000,00	178.000,00	68.052,82	38,23
Multas, Juros de Mora, Dívida Ativa e Outros Encargos do ITBI	0,00	0,00	0,00	0,00
Recosta Resultante do Imposto sobre Serviços de Qualquer Natureza - ISS	550.000,00	550.000,00	344.560,28	62,65
ISS	550.000,00	550.000,00	344.560,28	62,65
Multas, Juros de Mora, Dívida Ativa e Outros Encargos do ISS	0,00	0,00	0,00	0,00
Recosta Resultante do Imposto sobre a Renda e Proventos de Qualquer Natureza Retido na Fonte - IRRF	350.000,00	350.000,00	324.487,20	92,71
RECEITA DE TRANSFERÊNCIAS CONSTITUCIONAIS E LEGAIS (II)	23.595.000,00	23.595.000,00	16.896.377,77	71,61
Cota-Parte FPM	16.000.000,00	16.000.000,00	12.020.940,45	75,13
Cota-Parte ITR	300.000,00	300.000,00	109.190,17	36,40
Cota-Parte IPVA	450.000,00	450.000,00	529.583,70	73,24
Cota-Parte ICMS	6.800.000,00	6.800.000,00	4.436.061,59	65,24
Cota-Parte IPI-Exportação	10.000,00	10.000,00	601,86	6,02
Compensações Financeiras Provenientes de Impostos e Transferências Constitucionais	35.000,00	35.000,00	0,00	0,00
Desoneração ICMS - LC 87/1996	35.000,00	35.000,00	0,00	0,00
Outras	0,00	0,00	0,00	0,00
TOTAL DAS RECEITAS RESULTANTES DE IMPOSTOS E TRANSFERÊNCIAS CONSTITUCIONAIS E LEGAIS - (III) = (I) + (II)	25.020.000,00	25.020.000,00	17.785.960,25	71,09

PREFEITURA MUNICIPAL DE CANTO DO BURITI
RELATÓRIO RESUMIDO DA EXECUÇÃO ORÇAMENTÁRIA
DEMONSTRATIVO DA RECEITA DE IMPOSTOS E DAS DESPESAS PRÓPRIAS COM SAÚDE
ORÇAMENTOS FISCAIS E DA SEGURIDADE SOCIAL
PERÍODO: Janeiro a Agosto 2020/BIMESTRE Julho - Agosto

RREO – ANEXO XII (LC nº 141/2012 art.35)

RS 1

DESPESAS COM AÇÕES E SERVIÇOS PÚBLICOS DE SAÚDE (ASPS) POR SUBFUNÇÃO E CATEGORIA ECONÔMICA	DOTAÇÃO INICIAL	DOTAÇÃO ATUALIZADA (c)	DESPESAS EMPENHADAS		DESPESAS LIQUIDADAS		DESPESAS PAGAS		INSCRITOS EM RESTOS A PAGAR NÃO PROCESSADOS (g)
			ATE BIMESTRE (d)	% (d/c) x 100	ATE BIMESTRE (e)	% (e/c) x 100	ATE BIMESTRE (f)	% (f/c) x 100	
ATENÇÃO BÁSICA (IV)	6.511.000,00	6.474.500,00	3.715.210,21	57,38	3.661.060,19	56,55	3.370.334,55	52,06	0,00
Despesas Correntes	6.201.000,00	6.199.500,00	3.694.444,55	59,59	3.640.294,53	58,72	3.349.568,89	54,03	0,00
Despesas de Capital	310.000,00	275.000,00	20.765,66	7,55	20.765,66	7,55	20.765,66	7,55	0,00
ASSISTÊNCIA HOSPITALAR E AMBULATORIAL (V)	0,00	0,00	0,00	0,00	0,00	0,00	0,00	0,00	0,00
Despesas Correntes	0,00	0,00	0,00	0,00	0,00	0,00	0,00	0,00	0,00
Despesas de Capital	0,00	0,00	0,00	0,00	0,00	0,00	0,00	0,00	0,00
SUPORTE PROFILÁTICO E TERAPÊUTICO (VI)	0,00	0,00	0,00	0,00	0,00	0,00	0,00	0,00	0,00
Despesas Correntes	0,00	0,00	0,00	0,00	0,00	0,00	0,00	0,00	0,00
Despesas de Capital	0,00	0,00	0,00	0,00	0,00	0,00	0,00	0,00	0,00
VIGILÂNCIA SANITÁRIA (VII)	0,00	0,00	0,00	0,00	0,00	0,00	0,00	0,00	0,00
Despesas Correntes	0,00	0,00	0,00	0,00	0,00	0,00	0,00	0,00	0,00
Despesas de Capital	0,00	0,00	0,00	0,00	0,00	0,00	0,00	0,00	0,00
VIGILÂNCIA EPIDEMIOLÓGICA (VIII)	0,00	0,00	0,00	0,00	0,00	0,00	0,00	0,00	0,00
Despesas Correntes	0,00	0,00	0,00	0,00	0,00	0,00	0,00	0,00	0,00
Despesas de Capital	0,00	0,00	0,00	0,00	0,00	0,00	0,00	0,00	0,00
ALIMENTAÇÃO E NUTRIÇÃO (IX)	0,00	0,00	0,00	0,00	0,00	0,00	0,00	0,00	0,00
Despesas Correntes	0,00	0,00	0,00	0,00	0,00	0,00	0,00	0,00	0,00
Despesas de Capital	0,00	0,00	0,00	0,00	0,00	0,00	0,00	0,00	0,00
OUTRAS SUBFUNÇÕES (X)	0,00	0,00	0,00	0,00	0,00	0,00	0,00	0,00	0,00
Despesas Correntes	0,00	0,00	0,00	0,00	0,00	0,00	0,00	0,00	0,00
Despesas de Capital	0,00	0,00	0,00	0,00	0,00	0,00	0,00	0,00	0,00
TOTAL (XI) = (IV + V + VI + VII + VIII + IX + X)	6.511.000,00	6.474.500,00	3.715.210,21	57,38	3.661.060,19	56,55	3.370.334,55	52,06	0,00

APURAÇÃO DO CUMPRIMENTO DO LIMITE MÍNIMO PARA APLICAÇÃO EM ASPS	Despesas Empenhadas (d)	Despesas Liquidadas (e)	Despesas Pagas (f)
Total das Despesas com ASPS (XII) = (XI)	3.715.210,21	3.661.060,19	3.370.334,55
(-) Restos a Pagar Não Processados Inscritos Indevidamente no Exercício sem Disponibilidade Financeira (XIII)	0,00	0,00	0,00
(-) Despesas Custeadas com Recursos Vinculados à Parcela do Percentual Mínimo que não foi Aplicada em ASPS em Exercícios Anteriores (XIV)	0,00	0,00	0,00
(-) Despesas Custeadas com Disponibilidade de Caixa Vinculada aos Restos a Pagar Cancelados (XV)	0,00	0,00	0,00
(=) VALOR APLICADO EM ASPS (XVI) = (XII - XIII - XIV - XV)	3.715.210,21	3.661.060,19	3.370.334,55
Despesa Mínima a ser Aplicada em ASPS (XVII) = (III) x 15% (LC 141/2012)	0,00	2.667.894,04	0,00
Despesa Mínima a ser Aplicada em ASPS (XVII) = (III) x % (Lei Orgânica Municipal)	0,00	0,00	0,00
Diferença entre o Valor Aplicado e a Despesa Mínima a ser Aplicada (XVIII) = (XVI (d ou e) - XVII)	0,00	993.166,15	0,00
Limite não Cumprido (XIX) = (XVIII) (Quando valor for inferior a zero)	0,00	0,00	0,00
PERCENTUAL DA RECEITA DE IMPOSTOS E TRANSFERÊNCIAS CONSTITUCIONAIS E LEGAIS APLICADO EM ASPS (XVI / III)*100 (mínimo de 15% conforme LC nº 141/2012 ou % da Lei Orgânica Municipal)	0,00	20,58	0,00

PREFEITURA MUNICIPAL DE CANTO DO BURITI
RELATÓRIO RESUMIDO DA EXECUÇÃO ORÇAMENTÁRIA
DEMONSTRATIVO DA RECEITA DE IMPOSTOS E DAS DESPESAS PRÓPRIAS COM SAÚDE
ORÇAMENTOS FISCAIS E DA SEGURIDADE SOCIAL
PERÍODO: Janeiro a Agosto 2020/BIMESTRE Julho - Agosto

RREO – ANEXO XII (LC nº 141/2012 art.35)

RS 1

CONTROLE DO VALOR REFERENTE AO PERCENTUAL MÍNIMO NÃO CUMPRIDO EM EXERCÍCIOS ANTERIORES PARA FINS DE APLICAÇÃO DOS RECURSOS VINCULADOS CONFORME ARTIGOS 25 E 26 DA LC 141/2012	LIMITE NÃO CUMPRIDO				Saldo Final (não aplicado) (l) = (h - (f ou j))
	Saldo Inicial (no Exercício atual) (h)	Despesas Custeadas no Exercício de Referência			
		Empenhadas (i)	Liquidadas (j)	Pagas (k)	
Diferença de limite não cumprido em 2020 (saldo final = XIXd)	0,00	0,00	0,00	0,00	0,00
Diferença de limite não cumprido em 2019 (saldo inicial igual ao saldo final do demonstrativo do exercício anterior)	0,00	0,00	0,00	0,00	0,00
Diferença de limite não cumprido em Exercícios Anteriores (saldo inicial igual ao saldo final do demonstrativo do exercício anterior)	0,00	0,00	0,00	0,00	0,00
TOTAL DA DIFERENÇA DE LIMITE NÃO CUMPRIDO EM EXERCÍCIOS ANTERIORES (XX)	0,00	0,00	0,00	0,00	0,00

EXERCÍCIO DO EMPENHO	EXECUÇÃO DE RESTOS A PAGAR										
	Valor Mínimo para aplicação em ASPS (m)	Valor aplicado em ASPS no exercício (n)	Valor aplicado além do limite mínimo (o) = (n - m), se < 0, então (o) = 0	Total inscrito em RP no exercício (p)	RPNP Inscritos Indevidamente no no Exercício sem Disponibilidade Financeira q = (XIVd)	Valor inscrito em RP considerado no Limite (r) = (p - (o + q)) se < 0, então (r) = (0)	Total de RP pagos (s)	Total de RP a pagar (t)	Total de RP cancelados ou prescritos (u)	Diferença entre o valor aplicado além do limite e o total de RP cancelados (v) = ((o + q) - u)	
Empenhos de 2020	0,00	0,00	0,00	0,00	0,00	0,00	0,00	0,00	0,00	0,00	0,00
Empenhos de 2019	0,00	0,00	0,00	0,00	0,00	0,00	0,00	0,00	0,00	0,00	0,00
Empenhos de 2018	0,00	0,00	0,00	0,00	0,00	0,00	0,00	0,00	0,00	0,00	0,00
Empenhos de 2017	0,00	0,00	0,00	0,00	0,00	0,00	0,00	0,00	0,00	0,00	0,00
Empenhos de 2016 e anteriores	0,00	0,00	0,00	0,00	0,00	0,00	0,00	0,00	0,00	0,00	0,00

TOTAL DOS RESTOS A PAGAR CANCELADOS OU PRESCRITOS ATÉ O FINAL DO EXERCÍCIO ATUAL QUE AFETARAM O CUMPRIMENTO DO LIMITE (XXI) (soma dos saldos negativos da coluna "v")	0,00
TOTAL DOS RESTOS A PAGAR CANCELADOS OU PRESCRITOS ATÉ O FINAL DO EXERCÍCIO ANTERIOR QUE AFETARAM O CUMPRIMENTO DO LIMITE (XXII) (valor informado no demonstrativo do exercício anterior)	0,00
TOTAL DOS RESTOS A PAGAR CANCELADOS OU PRESCRITOS NO EXERCÍCIO ATUAL QUE AFETARAM O CUMPRIMENTO DO LIMITE (XXIII) = (XXI - XXII) (Artigo 24 § 1º e 2º da LC 141/2012)	0,00

PREFEITURA MUNICIPAL DE CANTO DO BURITI
RELATÓRIO RESUMIDO DA EXECUÇÃO ORÇAMENTÁRIA
DEMONSTRATIVO DA RECEITA DE IMPOSTOS E DAS DESPESAS PRÓPRIAS COM SAÚDE
ORÇAMENTOS FISCAIS E DA SEGURIDADE SOCIAL
PERÍODO: Janeiro a Agosto 2020/BIMESTRE Julho - Agosto

RREO – ANEXO XIII (LC nº 141/2012 art.35)

RS 1

CONTROLE DE RESTOS A PAGAR CANCELADOS OU PRESCRITOS CONSIDERADOS PARA FINS DE APLICAÇÃO DA DISPONIBILIDADE DE CAIXA CONFORME ARTIGO 24§ 1º e 2º DA LC 141/2012	RESTOS A PAGAR CANCELADOS OU PRESCRITOS				Saldo Final (não aplicado) (aa) = (w - (x ou y))
	Saldo Inicial (no Exercício atual) (w)	Despesas Custeadas no Exercício de Referência			
		Empenhadas (x)	Liquidadas (y)	Pagas (z)	
Restos a pagar cancelados ou prescritos em 2020 a serem compensados (XXIV) (saldo inicial = XXIII)	0,00	0,00	0,00	0,00	0,00
Restos a pagar cancelados ou prescritos em 2019 a serem compensados (XXV) (saldo inicial igual ao saldo final do demonstrativo do exercício anterior)	0,00	0,00	0,00	0,00	0,00
Restos a pagar cancelados ou prescritos em exercícios anteriores a serem compensados (XXVI) (saldo inicial igual ao saldo final do demonstrativo do exercício anterior)	0,00	0,00	0,00	0,00	0,00
TOTAL DE RESTOS A PAGAR CANCELADOS OU PRESCRITOS A COMPENSAR (XXVII)	0,00	0,00	0,00	0,00	0,00

RECEITAS ADICIONAIS PARA O FINANCIAMENTO DA SAÚDE NÃO COMPUTADAS NO CÁLCULO DO MÍNIMO	PREVISÃO INICIAL	PREVISÃO ATUALIZADA (a)	RECEITAS REALIZADAS	
			Até o Bimestre (b)	(%) (b/a)x100
RECEITAS DE TRANSFERÊNCIAS PARA A SAÚDE (XXVIII)	13.056.000,00	13.056.000,00	8.111.546,09	62,13
Proveniente da União	12.405.000,00	12.405.000,00	7.588.584,34	61,17
Proveniente dos Estados	651.000,00	651.000,00	522.961,75	80,33
Proveniente de outros Municípios	0,00	0,00	0,00	0,00
RECEITA DE OPERAÇÕES DE CRÉDITO INTERNAS E EXTERNAS VINCULADAS A SAÚDE (XXIX)	0,00	0,00	0,00	0,00
OUTRAS RECEITAS (XXX)	380.000,00	380.000,00	799,08	0,21
TOTAL DE RECEITAS ADICIONAIS PARA FINANCIAMENTO DA SAÚDE (XXXI) = (XXVIII + XXIX + XXX)	13.436.000,00	13.436.000,00	8.112.345,17	60,38

PREFEITURA MUNICIPAL DE CANTO DO BURITI
RELATÓRIO RESUMIDO DA EXECUÇÃO ORÇAMENTÁRIA
DEMONSTRATIVO DA RECEITA DE IMPOSTOS E DAS DESPESAS PRÓPRIAS COM SAÚDE
ORÇAMENTOS FISCAIS E DA SEGURIDADE SOCIAL
PERÍODO: Janeiro a Agosto 2020/BIMESTRE Julho - Agosto

RREO – ANEXO XII (LC nº 141/2012 art.35)

DESPESAS COM SAUDE POR SUBFUNÇÕES E CATEGORIA ECONÔMICA NÃO COMPUTADAS NO CÁLCULO DO MÍNIMO	DOTAÇÃO INICIAL	DOTAÇÃO ATUALIZADA (e)	DESPESAS EMPENHADAS		DESPESAS LIQUIDADAS		DESPESAS PAGAS		INSCRITOS EM RESTOS A PAGAR NÃO PROCESSADOS (g)
			ATE BIMESTRE (d)	% (d/e) x 100	ATE BIMESTRE (e)	% (e/e) x 100	ATE BIMESTRE (f)	% (f/e) x 100	
ATENÇÃO BÁSICA (XXXII)	13.436.000,00	14.389.000,00	9.260.053,58	64,36	9.199.295,93	63,93	8.070.934,60	56,09	0,00
Despesas Correntes	12.051.000,00	13.782.000,00	9.114.903,38	66,14	9.054.145,73	65,70	7.925.784,40	57,51	0,00
Despesas de Capital	1.385.000,00	607.000,00	145.150,20	23,91	145.150,20	23,91	145.150,20	23,91	0,00
ASSISTÊNCIA HOSPITALAR E AMBULATORIAL (XXXIII)	0,00	0,00	0,00	0,00	0,00	0,00	0,00	0,00	0,00
Despesas Correntes	0,00	0,00	0,00	0,00	0,00	0,00	0,00	0,00	0,00
Despesas de Capital	0,00	0,00	0,00	0,00	0,00	0,00	0,00	0,00	0,00
SUORTE PROFILÁTICO E TERAPÊUTICO (XXXIV)	0,00	0,00	0,00	0,00	0,00	0,00	0,00	0,00	0,00
Despesas Correntes	0,00	0,00	0,00	0,00	0,00	0,00	0,00	0,00	0,00
Despesas de Capital	0,00	0,00	0,00	0,00	0,00	0,00	0,00	0,00	0,00
VIGILÂNCIA SANITÁRIA (XXXV)	0,00	10.000,00	9.450,60	94,51	9.450,60	94,51	9.450,60	94,51	0,00
Despesas Correntes	0,00	10.000,00	9.450,60	94,51	9.450,60	94,51	9.450,60	94,51	0,00
Despesas de Capital	0,00	0,00	0,00	0,00	0,00	0,00	0,00	0,00	0,00
VIGILÂNCIA EPIDEMIOLÓGICA (XXXVI)	0,00	0,00	0,00	0,00	0,00	0,00	0,00	0,00	0,00
Despesas Correntes	0,00	0,00	0,00	0,00	0,00	0,00	0,00	0,00	0,00
Despesas de Capital	0,00	0,00	0,00	0,00	0,00	0,00	0,00	0,00	0,00
ALIMENTAÇÃO E NUTRIÇÃO (XXXVII)	0,00	0,00	0,00	0,00	0,00	0,00	0,00	0,00	0,00
Despesas Correntes	0,00	0,00	0,00	0,00	0,00	0,00	0,00	0,00	0,00
Despesas de Capital	0,00	0,00	0,00	0,00	0,00	0,00	0,00	0,00	0,00
OUTRAS SUBFUNÇÕES (XXXVIII)	0,00	2.176.586,00	3.475,00	0,16	3.475,00	0,16	3.475,00	0,16	0,00
Despesas Correntes	0,00	1.876.586,00	3.475,00	0,19	3.475,00	0,19	3.475,00	0,19	0,00
Despesas de Capital	0,00	300.000,00	0,00	0,00	0,00	0,00	0,00	0,00	0,00
TOTAL DAS DESPESAS NÃO COMPUTADAS NO CÁLCULO DO MÍNIMO (XXXIX) = (XXXII + XXXIII + XXXIV + XXXV + XXXVI + XXXVII + XXXVIII)	13.436.000,00	16.575.586,00	9.272.979,18	55,94	9.212.221,53	55,58	8.083.860,20	48,77	0,00

PREFEITURA MUNICIPAL DE CANTO DO BURITI
RELATÓRIO RESUMIDO DA EXECUÇÃO ORÇAMENTÁRIA
DEMONSTRATIVO DA RECEITA DE IMPOSTOS E DAS DESPESAS PRÓPRIAS COM SAÚDE
ORÇAMENTOS FISCAIS E DA SEGURIDADE SOCIAL
PERÍODO: Janeiro a Agosto 2020/BIMESTRE Julho - Agosto

RREO – ANEXO XII (LC nº 141/2012 art.35)

DESPESAS TOTAIS COM SAÚDE EXECUTADAS COM COM RECURSOS PRÓPRIOS E COM RECURSOS TRANSFERIDOS DE OUTROS ENTES	DOTAÇÃO INICIAL	DOTAÇÃO ATUALIZADA (e)	DESPESAS EMPENHADAS		DESPESAS LIQUIDADAS		DESPESAS PAGAS		INSCRITOS EM RESTOS A PAGAR NÃO PROCESSADOS (g)
			ATE BIMESTRE (d)	% (d/e) x 100	ATE BIMESTRE (e)	% (e/e) x 100	ATE BIMESTRE (f)	% (f/e) x 100	
ATENÇÃO BÁSICA (XL) = (IV + XXXII)	19.947.000,00	20.863.500,00	12.975.263,79	62,19	12.860.356,12	61,64	11.441.269,15	54,84	0,00
ASSISTÊNCIA HOSPITALAR E AMBULATORIAL (XLI) = (V + XXXIII)	0,00	0,00	0,00	0,00	0,00	0,00	0,00	0,00	0,00
SUORTE PROFILÁTICO E TERAPÊUTICO (XLII) = (VI + XXXIV)	0,00	0,00	0,00	0,00	0,00	0,00	0,00	0,00	0,00
VIGILÂNCIA SANITÁRIA (XLIII) = (VII + XXXV)	0,00	10.000,00	9.450,60	94,51	9.450,60	94,51	9.450,60	94,51	0,00
VIGILÂNCIA EPIDEMIOLÓGICA (XLIV) = (VIII + XXXVI)	0,00	0,00	0,00	0,00	0,00	0,00	0,00	0,00	0,00
ALIMENTAÇÃO E NUTRIÇÃO (XLV) = (IX + XXXVII)	0,00	0,00	0,00	0,00	0,00	0,00	0,00	0,00	0,00
OUTRAS SUBFUNÇÕES (XLVI) = (X + XXXVIII)	0,00	2.176.586,00	3.475,00	0,16	3.475,00	0,16	3.475,00	0,16	0,00
TOTAL DAS DESPESAS COM SAÚDE (XLVII) = (XI + XXXIX)	19.947.000,00	23.050.086,00	12.988.189,39	56,35	12.873.281,72	55,85	11.454.194,75	49,69	0,00
(-) Despesas executadas com recursos provenientes das transferências de recursos de outros entes	13.436.000,00	16.575.586,00	9.272.979,18	55,94	9.212.221,53	55,58	8.083.860,20	48,77	0,00
TOTAL DAS DESPESAS EXECUTADAS COM RECURSOS PRÓPRIOS (XLVIII)	6.511.000,00	6.474.500,00	3.715.210,21	57,38	3.661.060,19	56,55	3.370.334,55	52,06	0,00

- 1) Essa linha apresentará valor somente no Relatório Resumido da Execução Orçamentária do último bimestre do exercício.
- 2) O valor apresentado na interseção com a coluna "f" ou com a coluna "h" (último bimestre) deverá ser o mesmo apresentado no "total j".
- 3) O valor apresentado na interseção com a coluna "i" ou com a coluna "h" (último bimestre) deverá ser o mesmo apresentado no "total k".
- 4) Limite anual mínimo a ser cumprido no encerramento do exercício. Deverá ser informado o limite estabelecido na Lei Orgânica do Município quando o percentual nela estabelecido for superior ao fixado na LC nº 141/2012
- 5) Durante o exercício esse valor servirá para o monitoramento previsto no art. 23 da LC 141/2012
- 6) No último bimestre, será utilizada a fórmula $[V/(h+i) - (15 \times IIIb)/100]$.
- 7) Essa coluna poderá ser apresentada somente no último bimestre

PREFEITURA MUNICIPAL DE CANTO DO BURITI
RELATÓRIO RESUMIDO DA EXECUÇÃO ORÇAMENTÁRIA
DEMONSTRATIVO DAS PARCERIAS PÚBLICO-PRIVADAS
ORÇAMENTO FISCAL E DA SEGURIDADE SOCIAL
PERÍODO: Janeiro a Agosto 2020/BIMESTRE Julho - Agosto

Page 1 of 1

RREO – Anexo 13 (Lei nº 11.079, de 30.12.2004, arts. 22, 25 e 28)

ESPECIFICAÇÃO	SALDO TOTAL EM 31 DE DEZEMBRO DO EXERCÍCIO ANTERIOR (a)		REGISTROS EFETUADOS EM 2020		SALDO TOTAL (b)
	(d)	(e)	NO BIMESTRE (d)	JAN A AGO (e)	
TOTAL DE ATIVOS	0,00	0,00	0,00	0,00	0,00
Ativos Constituídos pela SPE	0,00	0,00	0,00	0,00	0,00
TOTAL DE PASSIVOS	0,00	0,00	0,00	0,00	0,00
Obrigações decorrentes de Ativos Constituídos pela SPE	0,00	0,00	0,00	0,00	0,00
Provisões de PPP	0,00	0,00	0,00	0,00	0,00
Outros Passivos	0,00	0,00	0,00	0,00	0,00
ATOS POTENCIAIS PASSIVOS	0,00	0,00	0,00	0,00	0,00
Obrigações Contratuais	0,00	0,00	0,00	0,00	0,00
Riscos não Provisionados	0,00	0,00	0,00	0,00	0,00
Garantias Concedidas	0,00	0,00	0,00	0,00	0,00
Outros Passivos Contingentes	0,00	0,00	0,00	0,00	0,00

ESPECIFICAÇÃO	2019	2020	2021	2022	2023	2024	2025	2026	2027	2028	2029
Do Ente Federado	0,00	0,00	0,00	0,00	0,00	0,00	0,00	0,00	0,00	0,00	0,00
Das Estadais Não-Dependentes	0,00	0,00	0,00	0,00	0,00	0,00	0,00	0,00	0,00	0,00	0,00
TOTAL DAS DESPESAS DE PPP DO ENTE FEDERADO(I) = (I.1 + I.2)	0,00	0,00	0,00	0,00	0,00	0,00	0,00	0,00	0,00	0,00	0,00
TOTAL DAS DESPESAS DE PPP DAS ESTADIAIS NÃO DEPEND. (II) = (I.1 + I.2)	0,00	0,00	0,00	0,00	0,00	0,00	0,00	0,00	0,00	0,00	0,00
TOTAL DAS DESPESAS DE PPP (III) = (I + II)	0,00	0,00	0,00	0,00	0,00	0,00	0,00	0,00	0,00	0,00	0,00
RECEITA CORRENTE LÍQUIDA (RCL) (IV)	0,00	0,00	0,00	0,00	0,00	0,00	0,00	0,00	0,00	0,00	0,00
TOTAL DAS DESPESAS CONSIDERADAS PARA O LIMITE = (I + II)	0,00	0,00	0,00	0,00	0,00	0,00	0,00	0,00	0,00	0,00	0,00
TOTAL DAS DESPESAS CONSIDERADAS PARA O LIMITE / RCL	0,00	0,00	0,00	0,00	0,00	0,00	0,00	0,00	0,00	0,00	0,00

PREFEITURA MUNICIPAL DE CANTO DO BURITI

RELATÓRIO RESUMIDO DA EXECUÇÃO ORÇAMENTÁRIA DEMONSTRATIVO SIMPLIFICADO DO RELATÓRIO RESUMIDO DA EXECUÇÃO ORÇAMENTÁRIA ORÇAMENTO FISCAL E DA SEGURIDADE SOCIAL

1 of 2

PERÍODO: Janeiro a Agosto 2020/BIMESTRE Julho - Agosto

LRF, Art. 48 – Anexo 14

R\$ 1

BALANÇO ORÇAMENTÁRIO	Até o Bimestre
----------------------	----------------

RECEITAS	
Previsão Inicial	90.633.948,97
Previsão Atualizada	90.633.948,97
Receitas Realizadas	33.703.172,29
Déficit Orçamentário	4.211.184,33
Saldos de Exercícios Anteriores (Utilizados para Créditos Adicionais)	380.353,05

BALANÇO ORÇAMENTÁRIO - DESPESAS	
---------------------------------	--

DESPESAS	
Dotação Inicial	90.633.948,97
Créditos Adicionais	2.556.939,05
Dotação Atualizada	93.190.888,02
Despesas Empenhadas	38.119.114,29
Despesas Liquidadas	37.914.356,62
Despesas Pagas	34.407.267,35
Superávit Orçamentário	0,00

DESPESAS POR FUNÇÃO / SUBFUNÇÃO	
---------------------------------	--

Despesas Empenhadas	38.119.114,29
Despesas Liquidadas	37.914.356,62

RECEITA CORRENTE LÍQUIDA - RCL	
--------------------------------	--

Receita Corrente Líquida	49.055.981,43
Receita Corrente Líquida Ajustada para Cálculo dos Limites de Endividamento	48.580.981,43
Receita Corrente Líquida Ajustada para Cálculo dos Limites da Despesa com Pessoal	48.580.981,43

RECEITAS/DESPESAS DOS REGIMES DE PREVIDÊNCIA	
--	--

Regime Próprio de Previdência dos Servidores - PLANO PREVIDENCIÁRIO	
Receitas Previdenciárias Realizadas	0,00
Despesas Previdenciárias Empenhadas	0,00
Despesas Previdenciárias Liquidadas	0,00
Resultado Previdenciário	0,00
Regime Próprio de Previdência dos Servidores - PLANO FINANCEIRO	
Receitas Previdenciárias Realizadas	0,00
Despesas Previdenciárias Empenhadas	0,00
Despesas Previdenciárias Liquidadas	0,00
Resultado Previdenciário	0,00

RESULTADO NOMINAL E PRIMÁRIO	Meta Fixada no Anexo de Metas Fiscais da LDO	Resultado Apurado até o Bimestre	% em Relação à Meta
	(a)	(b)	(b/a)

Resultado Nominal - Acima da Linha	0,00	-5.469.230,41	0,00
Resultado Primário - Acima da Linha	0,00	-5.469.230,41	0,00

MOVIMENTAÇÃO DOS RESTOS A PAGAR	Inscrição	Cancelamento Até o Bimestre	Pagamento Até o Bimestre	Saldo a Pagar
---------------------------------	-----------	-----------------------------	--------------------------	---------------

RESTOS A PAGAR PROCESSADOS	5.571.226,40	0,00	3.737.520,94	1.833.705,46
Poder Executivo	5.570.526,40	0,00	3.736.820,94	1.833.705,46
Poder Legislativo	700,00	0,00	700,00	0,00
Poder Judiciário	0,00	0,00	0,00	0,00
Ministério Público	0,00	0,00	0,00	0,00
Defensoria Pública	0,00	0,00	0,00	0,00
RESTOS A PAGAR NÃO-PROCESSADOS	1.813.116,33	0,00	1.126.962,18	686.154,15
Poder Executivo	1.810.845,66	0,00	1.126.962,18	683.883,48
Poder Legislativo	2.270,67	0,00	0,00	2.270,67
Poder Judiciário	0,00	0,00	0,00	0,00
Ministério Público	0,00	0,00	0,00	0,00
Defensoria Pública	0,00	0,00	0,00	0,00
TOTAL	7.384.342,73	0,00	4.864.483,12	2.519.859,61

PREFEITURA MUNICIPAL DE CANTO DO BURITI

**RELATÓRIO RESUMIDO DA EXECUÇÃO ORÇAMENTÁRIA
DEMONSTRATIVO SIMPLIFICADO DO RELATÓRIO RESUMIDO DA EXECUÇÃO ORÇAMENTÁRIA
ORÇAMENTO FISCAL E DA SEGURIDADE SOCIAL
PERÍODO: Janeiro a Agosto 2020/BIMESTRE Julho - Agosto**

2 of 2

LRF, Art. 48 – Anexo 14

RS 1

DESPESAS COM MANUTENÇÃO E DESENVOLVIMENTO DO ENSINO - MDE	Valor Apurado até o Bimestre	Limites Constitucionais Anuais	
		% Mínimo a Aplicar no Exercício	% Aplicado até o Bimestre
Mínimo Anual de 25% das Receitas de Impostos na Manutenção e Desenvolvimento do Ensino	4.279.173,15	25,00	24,06
Mínimo Anual de 60% do FUNDEB na Remuneração do Magistério com Ensino Fundamental e Médio	0,00	0,00	0,00
Mínimo Anual de 60% do FUNDEB na Remuneração do Magistério com Educação Infantil e Ensino Fundame	5.709.116,57	60,00	75,01
Complementação da União ao FUNDEB	2.088.991,27	0,00	99,63

RECEITAS DE OPERAÇÕES DE CRÉDITO E DESPESAS DE CAPITAL	Valor Apurado até o Bimestre	Saldo Não Realizado
Receita de Operação de Crédito	0,00	200.000,00
Despesa de Capital Líquida	3.473.226,59	15.410.121,38

RECEITA DA ALIENAÇÃO DE ATIVOS E APLICAÇÃO DOS RECURSOS	Valor apurado até o Bimestre	Saldo a Realizar
Receita de Capital Resultante da Alienação de Ativos	0,00	200.000,00
Aplicação dos Recursos da Alienação de Ativos	0,00	200.000,00

DESPESAS COM AÇÕES E SERVIÇOS PÚBLICOS DE SAÚDE	Valor Apurado até o Bimestre	Limite Constitucional Anual	
		% Mínimo a Aplicar no Exercício	% Aplicado até o Bimestre
Despesas com Ações e Serviços Públicos de Saúde executadas com recursos de impostos	3.661.060,19	15,00	20,58

DESPESAS DE CARÁTER CONTINUADO DERIVADAS DE PPP	Valor Apurado no Exercício Corrente
Total das Despesas Consideradas para o Limite / RCL (%)	0,00

PREFEITURA MUNICIPAL DE CANTO DO BURITI
RELATÓRIO DE GESTÃO FISCAL
DEMONSTRATIVO DA DESPESA COM PESSOAL
ORÇAMENTOS FISCAIS E DA SEGURIDADE SOCIAL
SET/2019 A AGO/2020

RGF – ANEXO I (LRF, art. 55, inciso I, alínea "a")

RS 1

DESPESA COM PESSOAL	DESPESAS EXECUTADAS (últimos 12 meses)												TOTAL (últimos 12 meses) (a)	INSCRITAS EM RESTOS A PAGAR NÃO PROCESSADOS (b)
	LIQUIDADAS													
	SET/2019	OUT/2019	NOV/2019	DEZ/2019	JAN/2020	FEV/2020	MAR/2020	ABR/2020	MAY/2020	JUN/2020	JUL/2020	AGO/2020		
DESPESA BRUTA COM PESSOAL(I)	2.143.255,37	2.097.669,03	2.080.466,03	2.534.024,17	2.653.303,03	2.399.369,30	2.192.936,19	2.119.779,94	2.190.811,20	2.283.525,09	2.235.767,90	2.210.041,63	27.140.948,88	0,00
Pessoal Ativo	2.143.255,37	2.097.669,03	2.080.466,03	2.534.024,17	2.653.303,03	2.399.369,30	2.172.936,19	2.119.779,94	2.190.811,20	2.283.525,09	2.235.767,90	2.210.041,63	27.120.948,88	0,00
Vencimentos, Vantagens e Outras Despesas Variáveis	1.802.574,88	1.774.641,32	1.720.391,70	2.329.589,10	2.077.735,47	2.071.727,78	1.734.015,24	1.737.597,46	1.822.233,42	1.929.742,69	1.882.135,90	1.877.154,96	22.759.539,92	0,00
Obrigações Patronais	340.680,49	323.027,71	360.074,33	204.435,07	575.567,56	327.641,52	438.920,95	382.182,48	368.577,78	353.782,40	353.632,00	332.886,67	4.361.408,96	0,00
Benefícios Previdenciários	0,00	0,00	0,00	0,00	0,00	0,00	0,00	0,00	0,00	0,00	0,00	0,00	0,00	0,00
Pessoal Inativo e Pensionistas	0,00	0,00	0,00	0,00	0,00	0,00	20.000,00	0,00	0,00	0,00	0,00	0,00	20.000,00	0,00
Aposentadorias, Reserva e Reformas	0,00	0,00	0,00	0,00	0,00	0,00	20.000,00	0,00	0,00	0,00	0,00	0,00	20.000,00	0,00
Pensões	0,00	0,00	0,00	0,00	0,00	0,00	0,00	0,00	0,00	0,00	0,00	0,00	0,00	0,00
Outros Benefícios Previdenciários	0,00	0,00	0,00	0,00	0,00	0,00	0,00	0,00	0,00	0,00	0,00	0,00	0,00	0,00
Outras despesas de pessoal decorrentes de contratos de terceirização (§1º do art. 19 da LRF)	20.000,00	68.390,36	-28.356,47	12.710,00	0,00	40.000,00	20.000,00	20.000,00	20.000,00	20.000,00	20.000,00	20.000,00	212.743,89	0,00
DESPESAS NÃO COMPUTADAS (II) (§1º do art. 19 da LRF)	0,00	0,00	0,00	0,00	0,00	0,00	0,00	0,00	0,00	0,00	0,00	0,00	0,00	0,00
Indenizações por Demissão e Incentivos à Demissão Voluntária	0,00	0,00	0,00	0,00	0,00	0,00	0,00	0,00	0,00	0,00	0,00	0,00	0,00	0,00
Decorrentes de Decisão Judicial de período anterior ao da apuração	20.000,00	68.390,36	-28.356,47	20.000,00	0,00	40.000,00	20.000,00	20.000,00	20.000,00	20.000,00	20.000,00	20.000,00	220.035,89	0,00
Despesas de Exercícios Anteriores de período anterior ao da apuração	0,00	0,00	0,00	-7.250,00	0,00	0,00	0,00	0,00	0,00	0,00	0,00	0,00	-7.250,00	0,00
Inativos e Pensionistas com Recursos Vinculados	0,00	0,00	0,00	0,00	0,00	0,00	0,00	0,00	0,00	0,00	0,00	0,00	0,00	0,00
DESPESA LÍQUIDA COM PESSOAL (III) = (I-II)	2.123.255,37	2.029.278,67	2.108.822,50	2.521.314,17	2.653.303,03	2.359.369,30	2.172.936,19	2.099.779,94	2.170.811,20	2.263.525,09	2.215.767,90	2.210.041,63	26.928.204,99	0,00
APURAÇÃO DO CUMPRIMENTO DO LIMITE LEGAL													VALOR	% SOBRE RCL
RECEITA CORRENTE LÍQUIDA - RCL (IV)													49.055.981,43	
(c) Transferências obrigatórias da União relativas às emendas individuais (art. 166-A, § 1º, da CF) (V)													475.000,00	
(c) Transferências obrigatórias da União relativas às emendas de bancada (art. 166, § 16 da CF) (VI)													0,00	
RECEITA CORRENTE LÍQUIDA AJUSTADA PARA CÁLCULO DOS LIMITES DA DESPESA COM PESSOAL (VII) = (IV - V - VI)													48.580.981,43	
DESPESA TOTAL COM PESSOAL - DTP (VIII) = (III + III b)													26.928.204,99	55,43
LIMITE MÁXIMO (IX) (incisos I, II e III, art. 20 da LRF)													26.233.729,97	54,00
LIMITE PRUDENCIAL (X) = (0,95 x IX) (parágrafo único do art. 22 da LRF)													24.922.043,47	51,30
LIMITE DE ALERTA (XD) = (0,90 x IX) (inciso II do §1º do art. 59 da LRF)													23.610.356,97	48,60

TRAJETÓRIA DE RETORNO AO LIMITE DA DESPESA TOTAL COM PESSOAL		
2020		
2º Quadrimestre		
Limite Máximo (a)	% TPD (b)	% Excedente (c) = (b - a)
54%	55,43%	1,43%

Nota:

1 - Durante o exercício, somente as despesas liquidadas são consideradas executadas. No encerramento do exercício, as despesas não liquidadas inscritas em restos a pagar não-processados são também consideradas executadas. Dessa forma, para maior transparência, as despesas executadas estão segregadas em:

a) Despesas liquidadas, consideradas aquelas em que houve a entrega do material ou serviço, nos termos do art. 63 da Lei 4.320/64;

b) Despesas empenhadas mas não liquidadas, inscritas em Restos a Pagar não-processados, consideradas liquidadas no encerramento do exercício, por força inciso II do art.35 da Lei 4.320/64

2 - A Câmara Municipal não gastará mais de setenta por cento de sua receita com folha de pagamento, incluído o gasto com o subsídio de seus Vereadores, nos termos do Art. 29-A da Constituição Federal

PREFEITURA MUNICIPAL DE CANTO DO BURITI
RELATÓRIO DE GESTÃO FISCAL
DEMONSTRATIVO DA DÍVIDA CONSOLIDADA
ORÇAMENTOS FISCAIS E DA SEGURIDADE SOCIAL
JANEIRO/2020 A AGOSTO/2020

RGF – ANEXO 2 (LRF, art. 55, inciso I, alínea "b")

RS 1

DÍVIDA CONSOLIDADA	SALDO DO EXERCÍCIO ANTERIOR	SALDO DO EXERCÍCIO DE 2020		
		1º Quadrimestre	2º Quadrimestre	3º Quadrimestre
DÍVIDA CONSOLIDADA - DC (I)	0,00	0,00	0,00	0,00
Dívida Mobiliária	0,00	0,00	0,00	0,00
Dívida Contratual	0,00	0,00	0,00	0,00
Empréstimos	0,00	0,00	0,00	0,00
Internos	0,00	0,00	0,00	0,00
Externos	0,00	0,00	0,00	0,00
Reestruturação da Dívida de Estados e Municípios	0,00	0,00	0,00	0,00
Internos	0,00	0,00	0,00	0,00
Financiamentos	0,00	0,00	0,00	0,00
Externos	0,00	0,00	0,00	0,00
Parcelamento e Renegociação de dívidas	0,00	0,00	0,00	0,00
De Tributos	0,00	0,00	0,00	0,00
De Contribuições Previdenciárias	0,00	0,00	0,00	0,00
De Demais Contribuições Sociais	0,00	0,00	0,00	0,00
Do FGTS	0,00	0,00	0,00	0,00
Com Instituição Não financeira	0,00	0,00	0,00	0,00
Demais Dívidas Contratuais	0,00	0,00	0,00	0,00
Precatórios Posteriores a 05/05/2000 (inclusive) - Vencidos e não pagos	0,00	0,00	0,00	0,00
Outras Dívidas	0,00	0,00	0,00	0,00
DEDUÇÕES (II)	0,00	0,00	0,00	0,00
Disponibilidade de Caixa	0,00	0,00	0,00	0,00
Disponibilidade de Caixa Bruta	0,00	0,00	0,00	0,00
(-) Restos a Pagar Processados	5.571.226,40	2.587.989,46	1.833.705,46	0,00
Demais Haveres Financeiros	0,00	0,00	0,00	0,00
DÍVIDA CONSOLIDADA LÍQUIDA² (DCL) (III) = (I - II)	0,00	0,00	0,00	0,00
RECEITA CORRENTE LÍQUIDA - RCL	59.878.664,92	62.353.892,55	49.055.981,43	0,00
(-) Transferências obrigatórias da União relativas às emendas individuais (art. 166-A, § 1º, da CF)	0,00	475.000,00	475.000,00	0,00
RECEITA CORRENTE LÍQUIDA AJUSTADA PARA CÁLCULO DOS LIMITES DE ENDIVIDAMENTO (VI) = (IV - V)	59.878.664,92	61.878.892,55	48.580.981,43	0,00
% da DC sobre a RCL (I/VI)	0,00	0,00	0,00	0,00
% da DCL sobre a RCL (III/VI)	0,00	0,00	0,00	0,00
LIMITE DEFINIDO POR RESOLUÇÃO DO SENADO FEDERAL - <120%>	71.854.397,90	74.254.671,06	58.297.177,72	0,00
LIMITE DE ALERTA (inciso III do § 1º do art. 59 da LRF) - <108%>	64.668.958,11	66.829.203,95	52.467.459,94	0,00
OUTROS VALORES NÃO INTEGRANTES DA DC	SALDO DO EXERCÍCIO ANTERIOR	SALDO DO EXERCÍCIO DE 2020		
		1º Quadrimestre	2º Quadrimestre	3º Quadrimestre
PRECATÓRIOS ANTERIORES A 05/05/2000	0,00	0,00	0,00	0,00
PRECATÓRIOS POSTERIORES A 05/05/2000 (Não incluídos na DCL)	0,00	0,00	0,00	0,00
PASSIVO ATUARIAL	0,00	0,00	0,00	0,00
INSUFICIÊNCIA FINANCEIRA	5.571.226,40	2.587.989,46	1.833.705,46	0,00
DEPÓSITOS E CONSIGNAÇÕES SEM CONTRAPARTIDA	847.072,47	788.976,40	846.704,24	0,00
RP NÃO-PROCESSADOS	1.813.116,33	717.390,53	686.154,15	0,00
ANTECIPAÇÕES DE RECEITA ORÇAMENTÁRIA – ARO	0,00	0,00	0,00	0,00
DÍVIDA CONTRATUAL DE PPP	0,00	0,00	0,00	0,00
APROPRIAÇÃO DE DEPÓSITOS JUDICIAIS - LC 151/2015	0,00	0,00	0,00	0,00

FONTE: SCPI - Contabilidade [9.25.25.483], PREFEITURA MUNICIPAL DE CANTO DO BURITI

Portaria Nº 91 de 2020 - Mapeamento Atualizado 02/2020

CANTO DO BURITI - PI

Publicações
Obrigatórias

PREFEITURA MUNICIPAL DE CANTO DO BURITI
RELATÓRIO DE GESTÃO FISCAL
DEMONSTRATIVO DAS GARANTIAS E CONTRAGARANTIAS DE VALORES
ORÇAMENTOS FISCAIS E DA SEGURIDADE SOCIAL
JANEIRO/2020 A AGOSTO/2020

RGF – ANEXO 3 (LRF, art. 55, inciso I, alínea "c" e art. 40, § 1º)

RS 1

GARANTIAS CONCEDIDAS	SALDO DO EXERCÍCIO ANTERIOR	SALDO DO EXERCÍCIO DE 2020		
		1º Quadrimestre	2º Quadrimestre	3º Quadrimestre
AOS ESTADOS (I)	0,00	0,00	0,00	0,00
Em Operações de Crédito Externas	0,00	0,00	0,00	0,00
Em Operações de Crédito Internas	0,00	0,00	0,00	0,00
AOS MUNICÍPIOS (II)	0,00	0,00	0,00	0,00
Em Operações de Crédito Externas	0,00	0,00	0,00	0,00
Em Operações de Crédito Internas	0,00	0,00	0,00	0,00
ÀS ENTIDADES CONTROLADAS (III)	0,00	0,00	0,00	0,00
Em Operações de Crédito Externas	0,00	0,00	0,00	0,00
Em Operações de Crédito Internas	0,00	0,00	0,00	0,00
POR MEIO DE FUNDOS E PROGRAMAS (IV)	0,00	0,00	0,00	0,00
TOTAL GARANTIAS CONCEDIDAS (V) = (I + II + III + IV)	0,00	0,00	0,00	0,00
RECEITA CORRENTE LÍQUIDA - RCL (VI)	59.878.664,92	62.353.892,55	49.055.981,43	0,00
(-) Transferências obrigatórias da União relativas às emendas individuais (art. 166-A, § 1º, da CF) (VII)	0,00	475.000,00	475.000,00	0,00
RECEITA CORRENTE LÍQUIDA AJUSTADA PARA CÁLCULO DOS LIMITES DE ENDIVIDAMENTO (VIII) = (VI - VII)	59.878.664,92	61.878.892,55	48.580.981,43	0,00
% do TOTAL DAS GARANTIAS sobre a RCL AJUSTADA (V/VIII)	0,00	0,00	0,00	0,00
LIMITE DEFINIDO POR RESOLUÇÃO DO SENADO FEDERAL - <22%>	13.173.306,28	13.613.356,36	10.687.815,91	0,00
LIMITE DE ALERTA (inciso III do §1º do art. 59 da LRF) - <19,8%>	11.855.975,65	12.252.020,72	9.619.034,32	0,00

CONTRAGARANTIAS RECEBIDAS	SALDO DO EXERCÍCIO ANTERIOR	SALDO DO EXERCÍCIO DE 2020		
		1º Quadrimestre	2º Quadrimestre	3º Quadrimestre
DOS ESTADOS (IX)	0,00	0,00	0,00	0,00
Em Garantia às operações de Crédito Externas	0,00	0,00	0,00	0,00
Em Garantia às operações de Crédito Internas	0,00	0,00	0,00	0,00
DOS MUNICÍPIOS (X)	0,00	0,00	0,00	0,00
Em Garantia às operações de Crédito Externas	0,00	0,00	0,00	0,00
Em Garantia às operações de Crédito Internas	0,00	0,00	0,00	0,00
DAS ENTIDADES CONTROLADAS (XI)	0,00	0,00	0,00	0,00
Em Garantia às operações de Crédito Externas	0,00	0,00	0,00	0,00
Em Garantia às operações de Crédito Internas	0,00	0,00	0,00	0,00
EM GARANTIAS POR MEIO DE FUNDOS E PROGRAMAS (XII)	0,00	0,00	0,00	0,00
TOTAL CONTRAGARANTIAS RECEBIDAS (XIII) = (IX + X + XI + XII)	0,00	0,00	0,00	0,00

FONTE: SCPI - Contabilidade [9.25.25.483], PREFEITURA MUNICIPAL DE CANTO DO BURITI

Portaria Nº 91 de 2020 - Mapeamento Atualizado 02/2020

PREFEITURA MUNICIPAL DE CANTO DO BURITI
RELATÓRIO DE GESTÃO FISCAL
DEMONSTRATIVO DAS OPERAÇÕES DE CRÉDITO
ORÇAMENTOS FISCAIS E DA SEGURIDADE SOCIAL
JANEIRO/2020 A AGOSTO/2020

RGF – ANEXO 4 (LRF, art. 55, inciso I, alínea "d" e inciso III alínea "c")

RS 1

OPERAÇÕES DE CRÉDITO	VALOR REALIZADO	
	No Quadrimestre de Referência	Até o Quadrimestre de Referência (a)
Mobiliária	0,00	0,00
Interna	0,00	0,00
Externa	0,00	0,00
Contratual	0,00	0,00
Interna	0,00	0,00
Empréstimos	0,00	0,00
Aquisição Financiada de Bens e Arrendamento Mercantil Financeiro	0,00	0,00
Antecipação de Receita pela Venda a Termo de Bens e Serviços	0,00	0,00
Assunção, Reconhecimento e Confissão de Dívidas (LRF, art. 29, § 1º)	0,00	0,00
Operações de crédito não sujeitas ao limite para fins de contratação 1 (I)	0,00	0,00
Externa	0,00	0,00
Empréstimos	0,00	0,00
Aquisição Financiada de Bens e Arrendamento Mercantil Financeiro	0,00	0,00
Antecipações de Receitas pela Venda a Termo de Bens e Serviços	0,00	0,00
Assunção, Reconhecimento e Confissão de Dívidas (LRF, art. 29, § 1º)	0,00	0,00
Operações de crédito não sujeitas ao limite para fins de contratação 1 (II)	0,00	0,00
TOTAL (III)	0,00	0,00

APURAÇÃO DO CUMPRIMENTO DOS LIMITES	VALOR	% SOBRE A RCL
RECEITA CORRENTE LÍQUIDA – RCL (IV)	49.055.981,43	0,00
(-) Transferências obrigatórias da União relativas às emendas individuais (§ 1º, art. 166-A da CF) (V)	475.000,00	0,00
RECEITA CORRENTE LÍQUIDA AJUSTADA PARA CÁLCULO DOS LIMITES DE ENDIVIDAMENTO (VI) = (IV - V)	48.580.981,43	0,00
OPERAÇÕES VEDADAS (VII)	0,00	0,00
TOTAL CONSIDERADO PARA FINS DA APURAÇÃO DO CUMPRIMENTO DO LIMITE (VIII) = (IIIa + VII - Ia - IIa)	0,00	0,00
LIMITE GERAL DEFINIDO POR RESOLUÇÃO DO SENADO FEDERAL PARA AS OPERAÇÕES DE CRÉDITO INTERNAS E EXTERNAS	7.772.957,03	16,00
LIMITE DE ALERTA (inciso III do §1º do art. 59 da LRF) - <14,4%>	6.995.661,33	14,40
OPERAÇÕES DE CRÉDITO POR ANTECIPAÇÃO DA RECEITA ORÇAMENTÁRIA	0,00	0,00
LIMITE DEFINIDO POR RESOLUÇÃO DO SENADO FEDERAL PARA AS OPERAÇÕES DE CRÉDITO POR ANTECIPAÇÃO DA RECEITA ORÇAMENTÁRIA	3.400.668,70	7,00

OUTRAS OPERAÇÕES QUE INTEGRAM A DÍVIDA CONSOLIDADA	VALOR REALIZADO	
	No Quadrimestre de Referência	Até o Quadrimestre de Referência (a)
Parcelamentos de Dívidas	0,00	0,00
Tributos	0,00	0,00
Contribuições Previdenciárias	0,00	0,00
FGTS	0,00	0,00
Operações de reestruturação e recomposição do principal de dívidas	0,00	0,00

FONTE: SCPI - Contabilidade [9.25.25.483], PREFEITURA MUNICIPAL DE CANTO DO BURITI

Portaria Nº 91 de 2020 - Mapeamento Atualizado 02/2020

PREFEITURA MUNICIPAL DE CANTO DO BURITI
RELATÓRIO DE GESTÃO FISCAL
DEMONSTRATIVO DA DISPONIBILIDADE DE CAIXA E DOS RESTOS A PAGAR
ORÇAMENTOS FISCAIS E DA SEGURIDADE SOCIAL
Referência: JANEIRO A DEZEMBRO /2020

1 of 1

DESTINAÇÃO DE RECURSOS	DISPONIBILIDADE DE CAIXA BRUTA (a)	OBRIGAÇÕES FINANCEIRAS				INSUFICIÊNCIA FINANCEIRA VERIFICADA NO CONSÓRCIO PÚBLICO (f)	DISPONIBILIDADE DE CAIXA LÍQUIDA (Antes da Inscrição em Restos a Pagar Não Processados) (g) = (a - (b+c+d+e) - f)	RESTOS A PAGAR EMPENHADOS E NÃO LIQUIDADOS DO EXERCÍCIO (h)	EMPENHOS NÃO LIQUIDADOS CANCELADOS (Não Inscrições por Insuficiência Financeira) (i)	DISPONIBILIDADE DE CAIXA LÍQUIDA (Após a Inscrição em Restos a Pagar Não Processados) (j) = (g - h)
		Restos a Pagar Liquidados e Não Pagos De Exercícios Anteriores (b)	Do Exercício (c)	Restos a Pagar Empenhados e Não Liquidados de Exercícios Anteriores (d)	Demais Obrigações Financeiras (e)					
TOTAL DOS RECURSOS NÃO VINCULADOS - Contrato d	1.615.007,77	765.015,24	1.876.655,52	351.764,62	185.618,16	0,00	-1.564.045,77	140.842,90	0,00	-1.704.888,67
Recursos Ordinários	1.615.007,77	765.015,24	1.876.655,52	351.764,62	185.618,16	0,00	-1.564.045,77	140.842,90	0,00	-1.704.888,67
Outros Recursos não Vinculados	0,00	0,00	0,00	0,00	0,00	0,00	0,00	0,00	0,00	0,00
TOTAL DOS RECURSOS VINCULADOS (II)	9.289.645,44	1.068.690,22	3.093.754,28	332.118,86	713.383,09	0,00	4.081.698,99	856.864,77	0,00	3.224.834,22
Receitas de Impostos e de Transferência de Impostos - Educ	-2.937,75	0,00	1.995,00	0,00	0,00	0,00	-4.932,75	0,00	0,00	-4.932,75
Transferências do FUNDEB	123.041,88	212.192,74	1.126.382,18	11.226,24	14.358,83	0,00	-1.241.118,11	0,00	0,00	-1.241.118,11
Outros Recursos Vinculados à Educação	7.328.693,68	218.949,89	68.466,94	315.000,00	0,00	0,00	6.726.276,85	663.150,00	0,00	6.063.126,85
Receitas de Impostos e de Transferência de Impostos - Saúde	64.534,46	212.355,74	116.675,50	0,00	0,00	0,00	-264.496,78	8.157,12	0,00	-272.653,90
Outros Recursos Vinculados à Saúde	729.250,20	142.479,18	1.778.319,66	5.892,62	0,00	0,00	-1.197.441,26	185.557,65	0,00	-1.382.998,91
Recursos Vinculados à Assistência Social	126.749,48	24.410,72	1.915,00	0,00	-830,00	0,00	101.253,76	0,00	0,00	101.253,76
Recursos Vinculados ao RPPS - Plano Previdenciário	0,00	0,00	0,00	0,00	0,00	0,00	0,00	0,00	0,00	0,00
Recursos Vinculados ao RPPS - Plano Financeiro	0,00	0,00	0,00	0,00	0,00	0,00	0,00	0,00	0,00	0,00
Recursos de Operações de Crédito (exceto vinculados à Educ	0,00	0,00	0,00	0,00	0,00	0,00	0,00	0,00	0,00	0,00
Recursos de Alienação de Bens/Ativos	0,00	0,00	0,00	0,00	0,00	0,00	0,00	0,00	0,00	0,00
Outros Recursos Vinculados	920.313,49	258.301,95	0,00	0,00	699.854,26	0,00	-37.842,72	0,00	0,00	-37.842,72
TOTAL (III) = (I + II)	10.904.653,21	1.833.705,46	4.970.409,80	683.883,48	899.001,25	0,00	2.517.653,22	997.707,67	0,00	1.519.945,55

FONTE: SCPI - Contabilidade [9.25.25.483], PREFEITURA MUNICIPAL DE CANTO DO BURITI

Portaria Nº 91 de 2020 - Mapeamento Atualizado 02/2020

PREFEITURA MUNICIPAL DE CANTO DO BURITI
RELATÓRIO DE GESTÃO FISCAL
DEMONSTRATIVO SIMPLIFICADO DO RELATÓRIO DE GESTÃO FISCAL
ORÇAMENTOS FISCAIS E DA SEGURIDADE SOCIAL
JANEIRO/2020 A AGOSTO/2020

LRF, art. 48 – Anexo 6

RS I

RECEITA CORRENTE LÍQUIDA	VALOR	
Receita Corrente líquida	49.055.981,43	
Receita Corrente Líquida Ajustada para Cálculo dos Limites de Endividamento	48.580.981,43	
Receita Corrente Líquida Ajustada para Cálculo dos Limites da Despesa com Pessoal	48.580.981,43	

DESPESA COM PESSOAL	VALOR	% SOBRE A RCL
Despesa Total com Pessoal - DTP	26.928.204,99	55,43
Limite Máximo (incisos I, II e III, art. 20 da LRF) - <%>	26.233.729,97	54,00
Limite Prudencial (parágrafo único, art. 22 da LRF) - <%>	24.922.043,47	51,30
Limite de Alerta (inciso II do §1º do art. 59 da LRF) - <%>	23.610.356,97	48,60

DÍVIDA CONSOLIDADA	VALOR	% SOBRE A RCL
Dívida Consolidada Líquida	0,00	0,00
Limite Definido por Resolução do Senado Federal	58.297.177,72	120,00

GARANTIAS DE VALORES	VALOR	% SOBRE A RCL
Total das Garantias Concedidas	0,00	0,00
Limite Definido por Resolução do Senado Federal	10.687.815,91	22,00

OPERAÇÕES DE CRÉDITOS	VALOR	% SOBRE A RCL
Operações de Crédito Internas e Externas	0,00	0,00
Limite Definido pelo Senado Federal para Operações de Crédito Externas e Internas	7.772.957,03	16,00
Operações de Crédito por Antecipação da Receita	0,00	0,00
Limite Definido pelo Senado Federal para Operações de Crédito por Antecipação da Receita	3.400.668,70	7,00

PREFEITURA MUNICIPAL DE CORRENTE

RELATÓRIO RESUMIDO DA EXECUÇÃO ORÇAMENTÁRIA

BALANÇO ORÇAMENTÁRIO

ORÇAMENTOS FISCAIS E DA SEGURIDADE SOCIAL

PERÍODO: Janeiro a Outubro 2020/BIMESTRE Setembro - Outubro

1 of 6

RREO - ANEXO I (LRF, Art. 52, inciso I, alíneas "a" e "b" do inciso II e § 1º)

RS 1

RECEITAS	PREVISÃO INICIAL	PREVISÃO ATUALIZADA (a)	RECEITAS REALIZADAS				SALDO A REALIZAR (a-c)
			BIMESTRE (b)	% (b/a)	JAN A OUT (c)	% (c/a)	
RECEITAS (EXCETO INTRA-ORÇAMENTÁRIAS) (I)	116.166.000,00	116.166.000,00	11.614.891,30	10,00	59.342.511,48	51,08	56.823.488,52
RECEITAS CORRENTES	83.114.800,00	83.114.800,00	11.269.922,62	13,56	57.867.019,30	69,62	25.247.780,70
IMPOSTOS, TAXAS E CONTRIBUIÇÕES DE MELHORIA	5.430.700,00	5.430.700,00	1.074.742,26	19,79	4.232.476,92	77,94	1.198.223,08
Impostos	5.292.000,00	5.292.000,00	1.050.638,38	19,85	4.199.634,04	79,36	1.092.365,96
Taxas	138.700,00	138.700,00	24.103,88	17,38	32.842,88	23,68	105.857,12
Contribuição de Melhoria	0,00	0,00	0,00	0,00	0,00	0,00	0,00
CONTRIBUIÇÕES	3.490.200,00	3.490.200,00	58.384,28	1,67	1.218.185,60	34,90	2.272.014,40
Contribuições Sociais	3.104.300,00	3.104.300,00	0,00	0,00	966.655,95	31,14	2.137.644,05
Contribuições Econômicas	385.900,00	385.900,00	58.384,28	15,13	251.529,65	65,18	134.370,35
Contribuições para Entidades Privadas de Serviço Social e de Formação Profissional	0,00	0,00	0,00	0,00	0,00	0,00	0,00
Contribuição para o Custeio do Serviço de Iluminação Pública	0,00	0,00	0,00	0,00	0,00	0,00	0,00
RECEITA PATRIMONIAL	1.253.700,00	1.253.700,00	1.444,81	0,12	432.271,36	34,48	821.428,64
Exploração do Patrimônio Imobiliário do Estado	8.500,00	8.500,00	0,00	0,00	0,00	0,00	8.500,00
Valores Mobiliários	1.245.200,00	1.245.200,00	1.444,81	0,12	432.271,36	34,72	812.928,64
Delegação de Serviços Públicos Mediante Concessão, Permissão, Autorização ou Licença	0,00	0,00	0,00	0,00	0,00	0,00	0,00
Exploração de Recursos Naturais	0,00	0,00	0,00	0,00	0,00	0,00	0,00
Exploração do Patrimônio Intangível	0,00	0,00	0,00	0,00	0,00	0,00	0,00
Cessão de Direitos	0,00	0,00	0,00	0,00	0,00	0,00	0,00
Demais Receitas Patrimoniais	0,00	0,00	0,00	0,00	0,00	0,00	0,00
RECEITA AGROPECUÁRIA	0,00	0,00	0,00	0,00	0,00	0,00	0,00
RECEITA INDUSTRIAL	0,00	0,00	0,00	0,00	0,00	0,00	0,00
RECEITA DE SERVIÇOS	6.700,00	6.700,00	0,00	0,00	0,00	0,00	6.700,00
Serviços Administrativos e Comerciais Gerais	0,00	0,00	0,00	0,00	0,00	0,00	0,00
Serviços e Atividades Referentes à Navegação e ao Transporte	0,00	0,00	0,00	0,00	0,00	0,00	0,00
Serviços e Atividades referentes à Saúde	0,00	0,00	0,00	0,00	0,00	0,00	0,00
Serviços e Atividades Financeiras	0,00	0,00	0,00	0,00	0,00	0,00	0,00
Outros Serviços	6.700,00	6.700,00	0,00	0,00	0,00	0,00	6.700,00
TRANSFERÊNCIAS CORRENTES	67.859.060,00	67.859.060,00	10.135.351,27	14,94	51.631.830,20	76,09	16.227.229,80
Transferências da União e de suas Entidades	43.733.160,00	43.733.160,00	6.223.975,95	14,23	32.956.417,74	75,36	10.776.742,26
Transferências dos Estados e do Distrito Federal e de suas Entidades	8.469.200,00	8.469.200,00	1.487.565,81	17,56	6.180.156,20	72,97	2.289.043,80
Transferências dos Municípios e de suas Entidades	0,00	0,00	0,00	0,00	0,00	0,00	0,00
Transferências de Instituições Privadas	0,00	0,00	0,00	0,00	0,00	0,00	0,00
Transferências de Outras Instituições Públicas	15.656.700,00	15.656.700,00	2.423.809,51	15,48	12.495.256,26	79,81	3.161.443,74
Transferências do Exterior	0,00	0,00	0,00	0,00	0,00	0,00	0,00
Transferências de Pessoas Físicas	0,00	0,00	0,00	0,00	0,00	0,00	0,00
Transferências Provenientes de Depósitos Não Identificados	0,00	0,00	0,00	0,00	0,00	0,00	0,00
OUTRAS RECEITAS CORRENTES	5.074.440,00	5.074.440,00	0,00	0,00	352.255,22	6,94	4.722.184,78
Multas Administrativas, Contratuais e Judiciais	0,00	0,00	0,00	0,00	0,00	0,00	0,00
Indenizações, Restituições e Ressarcimentos	0,00	0,00	0,00	0,00	0,00	0,00	0,00
Bens, Direitos e Valores Incorporados ao Patrimônio Público	0,00	0,00	0,00	0,00	0,00	0,00	0,00
Demais Receitas Correntes	5.074.440,00	5.074.440,00	0,00	0,00	352.255,22	6,94	4.722.184,78
RECEITAS DE CAPITAL	33.051.200,00	33.051.200,00	344.968,68	1,04	1.475.492,18	4,46	31.575.707,82
OPERAÇÕES DE CRÉDITO	3.000.000,00	3.000.000,00	0,00	0,00	0,00	0,00	3.000.000,00
Operações de Crédito - Mercado Interno	3.000.000,00	3.000.000,00	0,00	0,00	0,00	0,00	3.000.000,00
Operações de Crédito - Mercado Externo	0,00	0,00	0,00	0,00	0,00	0,00	0,00
ALIENAÇÃO DE BENS	572.900,00	572.900,00	0,00	0,00	0,00	0,00	572.900,00
Alienação de Bens Móveis	62.300,00	62.300,00	0,00	0,00	0,00	0,00	62.300,00
Alienação de Bens Imóveis	510.600,00	510.600,00	0,00	0,00	0,00	0,00	510.600,00
Alienação de Bens Intangíveis	0,00	0,00	0,00	0,00	0,00	0,00	0,00
AMORTIZAÇÕES DE EMPRÉSTIMOS	0,00	0,00	0,00	0,00	0,00	0,00	0,00
TRANSFERÊNCIAS DE CAPITAL	29.178.900,00	29.178.900,00	344.968,68	1,18	1.475.492,18	5,06	27.703.407,82
Transferências da União e de suas Entidades	25.889.800,00	25.889.800,00	344.968,68	1,33	1.449.244,53	5,60	24.440.555,47
Transferências dos Estados e do Distrito Federal e de suas Entidades	3.289.100,00	3.289.100,00	0,00	0,00	26.247,65	0,80	3.262.852,35
Transferências dos Municípios e de suas Entidades	0,00	0,00	0,00	0,00	0,00	0,00	0,00
Transferências de Instituições Privadas	0,00	0,00	0,00	0,00	0,00	0,00	0,00
Transferências de Outras Instituições Públicas	0,00	0,00	0,00	0,00	0,00	0,00	0,00
Transferências do Exterior	0,00	0,00	0,00	0,00	0,00	0,00	0,00
Transferências de Pessoas Físicas	0,00	0,00	0,00	0,00	0,00	0,00	0,00
Transferências Provenientes de Depósitos Não Identificados	0,00	0,00	0,00	0,00	0,00	0,00	0,00
OUTRAS RECEITAS DE CAPITAL	299.400,00	299.400,00	0,00	0,00	0,00	0,00	299.400,00
Integralização do Capital Social	0,00	0,00	0,00	0,00	0,00	0,00	0,00
Remuneração das Disponibilidades do Tesouro	0,00	0,00	0,00	0,00	0,00	0,00	0,00
Resgate de Títulos do Tesouro	0,00	0,00	0,00	0,00	0,00	0,00	0,00
Demais Receitas de Capital	299.400,00	299.400,00	0,00	0,00	0,00	0,00	299.400,00
RECEITAS (INTRA-ORÇAMENTÁRIAS) (II)	0,00	0,00	0,00	0,00	1.305.768,66	0,00	-1.305.768,66
SUBTOTAL DAS RECEITAS (III) = (I + II)	116.166.000,00	116.166.000,00	11.614.891,30	10,00	60.648.280,14	52,21	55.517.719,86
OPERAÇÕES DE CRÉDITO / REFINANCIAMENTO (IV)	402.100,00	402.100,00	0,00	0,00	0,00	0,00	402.100,00
Operações de Crédito - Mercado Interno	402.100,00	402.100,00	0,00	0,00	0,00	0,00	402.100,00

CORRENTE - PI

LRF: Publicações obrigatórias

PREFEITURA MUNICIPAL DE CORRENTE

**RELATÓRIO RESUMIDO DA EXECUÇÃO ORÇAMENTÁRIA
BALANÇO ORÇAMENTÁRIO**

ORÇAMENTOS FISCAIS E DA SEGURIDADE SOCIAL

2 of 6

PERÍODO: Janeiro a Outubro 2020/BIMESTRE Setembro - Outubro

RREO - ANEXO I (LRF, Art. 52, inciso I, alíneas "a" e "b" do inciso II e § 1º)

RS 1

RECEITAS	PREVISÃO INICIAL	PREVISÃO ATUALIZADA (a)	RECEITAS REALIZADAS				SALDO A REALIZAR (a-c)
			BIMESTRE (b)	% (b/a)	JAN A OUT (c)	% (c/a)	
Mobiliária	402.100,00	402.100,00	0,00	0,00	0,00	0,00	402.100,00
Contratual	0,00	0,00	0,00	0,00	0,00	0,00	0,00
Operações de Crédito - Mercado Externo	0,00	0,00	0,00	0,00	0,00	0,00	0,00
Mobiliária	0,00	0,00	0,00	0,00	0,00	0,00	0,00
Contratual	0,00	0,00	0,00	0,00	0,00	0,00	0,00
TOTAL DAS RECEITAS (V) = (III + IV)	116.568.100,00	116.568.100,00	11.614.891,30	9,96	60.648.280,14	52,03	55.919.819,86
DÉFICIT (VI)							0,00
TOTAL COM DÉFICIT (VII) = (V + VI)	116.568.100,00	116.568.100,00	11.614.891,30	9,96	60.648.280,14	52,03	55.919.819,86
SALDOS DE EXERCÍCIOS ANTERIORES	0,00	0,00					0,00
Recursos Arrecadados em Exercícios Anteriores - RPPS	0,00	0,00					0,00
Superávit Financeiro Utilizado para Créditos Adicionais		0,00					0,00

GLADSON MURILO MASCARENHAS RIBEIRO
260.091.023-91
PREFEITO

CARLOS CLAYTON RODRIGUES NOGUEIRA
273.433.083-00
SECRETÁRIO DE FINANÇAS

Jose Alvaro Alves Xavier
Controlador Interno
Port. GP Nº 510/2019
CPF: 122.453.293-31
212.23.0.3-33
CONTROLADOR

EDSON DIAS DE ALBUQUERQUE
212.230.333-68
CONTADOR CRC 4868-PI

**RELATÓRIO RESUMIDO DA EXECUÇÃO ORÇAMENTÁRIA
BALANÇO ORÇAMENTÁRIO**

ORÇAMENTOS FISCAIS E DA SEGURIDADE SOCIAL

3 of 6

PERÍODO: Janeiro a Outubro 2020/BIMESTRE Setembro - Outubro

RREO - ANEXO I (LRF, Art. 52, inciso I, alíneas "a" e "b" do inciso II e § 1º)

RS 1

DESPESAS	DOTAÇÃO INICIAL (d)	DOTAÇÃO ATUALIZADA (e)	DESPESAS EMPENHADAS		SALDO (g) = (e-f)	DESPESAS LIQUIDADAS		SALDO (i) = (e-h)	DESPESAS PAGAS ATÉ O BIMESTRE (j)	INSCRITAS EM RESTOS A PAGAR NÃO PROCESSADOS (k)
			BIMESTRE	JAN A OUT (f)		BIMESTRE	JAN A OUT (h)			
DESPESAS (EXCETO INTRA-ORÇAMENTÁRIAS) (VIII)	115.818.100,00	116.669.256,00	8.506.004,19	73.975.923,93	42.693.332,07	12.582.789,29	59.663.209,89	57.006.046,11	59.356.803,59	0,00
DESPESAS CORRENTES	71.491.084,56	88.675.720,31	7.345.463,05	68.107.441,80	20.568.278,51	11.356.098,85	54.680.040,12	33.995.680,19	54.387.386,42	0,00
PESSOAL E ENCARGOS SOCIAIS	40.984.800,00	49.629.044,81	4.173.054,89	42.388.989,90	7.240.054,91	6.239.594,51	34.139.740,82	15.489.303,99	34.042.395,39	0,00
JUROS E ENCARGOS DA DÍVIDA	0,00	0,00	0,00	0,00	0,00	0,00	0,00	0,00	0,00	0,00
OUTRAS DESPESAS CORRENTES	30.506.284,56	39.046.675,50	3.172.408,16	25.718.451,90	13.328.223,60	5.116.504,34	20.540.299,30	18.506.376,20	20.344.991,03	0,00
DESPESAS DE CAPITAL	43.583.615,44	27.652.235,69	1.160.541,14	5.868.482,13	21.783.753,56	1.226.690,44	4.983.169,77	22.669.065,92	4.969.417,17	0,00
INVESTIMENTOS	42.533.615,44	26.627.764,45	923.632,89	4.990.184,45	21.637.580,00	989.782,19	4.104.872,09	22.522.892,36	4.091.119,49	0,00
INVERSÕES FINANCEIRAS	0,00	0,00	0,00	0,00	0,00	0,00	0,00	0,00	0,00	0,00
AMORTIZAÇÃO DA DÍVIDA	1.050.000,00	1.024.471,24	236.908,25	878.297,68	146.173,56	236.908,25	878.297,68	146.173,56	878.297,68	0,00
RESERVA DE CONTINGÊNCIA	743.400,00	341.300,00			341.300,00			341.300,00		0,00
DESPESAS (INTRA-ORÇAMENTÁRIAS) (IX)	750.000,00	750.000,00	0,00	816,90	749.183,10	0,00	816,90	749.183,10	816,90	0,00
SUBTOTAL DAS DESPESAS (X) = (VIII + IX)	116.568.100,00	117.419.256,00	8.506.004,19	73.976.740,83	43.442.515,17	12.582.789,29	59.664.026,79	57.755.229,21	59.357.620,49	0,00
AMORTIZAÇÃO DA DIV. / REFINANCIAMENTO (XI)	0,00	0,00	0,00	0,00	0,00	0,00	0,00	0,00	0,00	0,00
Amortização da Dívida Interna	0,00	0,00	0,00	0,00	0,00	0,00	0,00	0,00	0,00	0,00
Dívida Mobiliária	0,00	0,00	0,00	0,00	0,00	0,00	0,00	0,00	0,00	0,00
Dívida Contratual	0,00	0,00	0,00	0,00	0,00	0,00	0,00	0,00	0,00	0,00
Amortização da Dívida Externa	0,00	0,00	0,00	0,00	0,00	0,00	0,00	0,00	0,00	0,00
Dívida Mobiliária	0,00	0,00	0,00	0,00	0,00	0,00	0,00	0,00	0,00	0,00
Dívida Contratual	0,00	0,00	0,00	0,00	0,00	0,00	0,00	0,00	0,00	0,00
TOTAL DAS DESPESAS (XII) = (X + XI)	116.568.100,00	117.419.256,00	8.506.004,19	73.976.740,83	43.442.515,17	12.582.789,29	59.664.026,79	57.755.229,21	59.357.620,49	0,00
SUPERÁVIT (XIII)				0,00			984.253,35		1.290.659,65	
TOTAL COM SUPERÁVIT (XIV) = (XII + XIII)	116.568.100,00	117.419.256,00	8.506.004,19	73.976.740,83	43.442.515,17	12.582.789,29	60.648.280,14	57.755.229,21	60.648.280,14	0,00
RESERVA DO RPPS	0,00	0,00			0,00			0,00		

GLADSON MURILO MASCARENHAS RIBEIRO
260.091.023-91
PREFEITO

CARLOS CLAYTON RODRIGUES NOGUEIRA
273.433.083-00
SECRETÁRIO DE FINANÇAS

Jose Alvaro Alves Xavier
Controlador Interno
Port. GP Nº 510/2019
CPF: 122.453.293-31
212.23.0.3-33
CONTROLADOR

EDSON DIAS DE ALBUQUERQUE
212.230.333-68
CONTADOR CRC 4868-PI

CORRENTE - PI

Publicações Obrigatórias

RECEITAS DE CORRENTE
RELATÓRIO RESUMIDO DA EXECUÇÃO ORÇAMENTÁRIA
BALANÇO ORÇAMENTÁRIO
ORÇAMENTOS FISCAIS E DA SEGURIDADE SOCIAL
PERÍODO: Janeiro a Outubro 2020/BIMESTRE Setembro - Outubro

4 of 6

RRFO – ANEXO 1 (LRF, Art. 52, inciso I, alíneas "a" e "b" do inciso II e § 1º)

RS 1

RECEITAS INTRA-ORÇAMENTÁRIAS	PREVISÃO INICIAL	PREVISÃO ATUALIZADA (a)	RECEITAS REALIZADAS				SALDO A REALIZAR (a-c)
			BIMESTRE (b)	% (b/a)	JAN A OUT (c)	% (c/a)	
RECEITAS (INTRA-ORÇAMENTÁRIAS) (II)	0,00	0,00	0,00	0,00	1.305.768,66	0,00	-1.305.768,66
RECEITAS CORRENTES	0,00	0,00	0,00	0,00	1.305.768,66	0,00	-1.305.768,66
IMPOSTOS, TAXAS E CONTRIBUIÇÕES DE MELHORIA	0,00	0,00	0,00	0,00	0,00	0,00	0,00
Impostos	0,00	0,00	0,00	0,00	0,00	0,00	0,00
Taxas	0,00	0,00	0,00	0,00	0,00	0,00	0,00
Contribuição de Melhoria	0,00	0,00	0,00	0,00	0,00	0,00	0,00
CONTRIBUIÇÕES	0,00	0,00	0,00	0,00	1.305.768,66	0,00	-1.305.768,66
Contribuições Sociais	0,00	0,00	0,00	0,00	1.305.768,66	0,00	-1.305.768,66
Contribuições Econômicas	0,00	0,00	0,00	0,00	0,00	0,00	0,00
Contribuições para Entidades Privadas de Serviço Social e de Formação Profissional	0,00	0,00	0,00	0,00	0,00	0,00	0,00
Contribuição para o Custeio do Serviço de Iluminação Pública	0,00	0,00	0,00	0,00	0,00	0,00	0,00
RECEITA PATRIMONIAL	0,00	0,00	0,00	0,00	0,00	0,00	0,00
Exploração do Patrimônio Imobiliário do Estado	0,00	0,00	0,00	0,00	0,00	0,00	0,00
Valores Mobiliários	0,00	0,00	0,00	0,00	0,00	0,00	0,00
Delegação de Serviços Públicos Mediante Concessão, Permissão, Autorização ou Licença	0,00	0,00	0,00	0,00	0,00	0,00	0,00
Exploração de Recursos Naturais	0,00	0,00	0,00	0,00	0,00	0,00	0,00
Exploração do Patrimônio Intangível	0,00	0,00	0,00	0,00	0,00	0,00	0,00
Cessão de Direitos	0,00	0,00	0,00	0,00	0,00	0,00	0,00
Demais Receitas Patrimoniais	0,00	0,00	0,00	0,00	0,00	0,00	0,00
RECEITA AGROPECUÁRIA	0,00	0,00	0,00	0,00	0,00	0,00	0,00
RECEITA INDUSTRIAL	0,00	0,00	0,00	0,00	0,00	0,00	0,00
RECEITA DE SERVIÇOS	0,00	0,00	0,00	0,00	0,00	0,00	0,00
Serviços Administrativos e Comerciais Gerais	0,00	0,00	0,00	0,00	0,00	0,00	0,00
Serviços e Atividades Referentes à Navegação e ao Transporte	0,00	0,00	0,00	0,00	0,00	0,00	0,00
Serviços e Atividades referentes à Saúde	0,00	0,00	0,00	0,00	0,00	0,00	0,00
Serviços e Atividades Financeiras	0,00	0,00	0,00	0,00	0,00	0,00	0,00
Outros Serviços	0,00	0,00	0,00	0,00	0,00	0,00	0,00
TRANSFERÊNCIAS CORRENTES	0,00	0,00	0,00	0,00	0,00	0,00	0,00
Transferências da União e de suas Entidades	0,00	0,00	0,00	0,00	0,00	0,00	0,00
Transferências dos Estados e do Distrito Federal e de suas Entidades	0,00	0,00	0,00	0,00	0,00	0,00	0,00
Transferências dos Municípios e de suas Entidades	0,00	0,00	0,00	0,00	0,00	0,00	0,00
Transferências de Instituições Privadas	0,00	0,00	0,00	0,00	0,00	0,00	0,00
Transferências de Outras Instituições Públicas	0,00	0,00	0,00	0,00	0,00	0,00	0,00
Transferências do Exterior	0,00	0,00	0,00	0,00	0,00	0,00	0,00
Transferências de Pessoas Físicas	0,00	0,00	0,00	0,00	0,00	0,00	0,00
Transferências Provenientes de Depósitos Não Identificados	0,00	0,00	0,00	0,00	0,00	0,00	0,00
OUTRAS RECEITAS CORRENTES	0,00	0,00	0,00	0,00	0,00	0,00	0,00
Multas Administrativas, Contratuais e Judiciais	0,00	0,00	0,00	0,00	0,00	0,00	0,00
Indenizações, Restituições e Ressarcimentos	0,00	0,00	0,00	0,00	0,00	0,00	0,00
Bens, Direitos e Valores Incorporados ao Patrimônio Público	0,00	0,00	0,00	0,00	0,00	0,00	0,00
Demais Receitas Correntes	0,00	0,00	0,00	0,00	0,00	0,00	0,00
RECEITAS DE CAPITAL	0,00	0,00	0,00	0,00	0,00	0,00	0,00
OPERAÇÕES DE CRÉDITO	0,00	0,00	0,00	0,00	0,00	0,00	0,00
Operações de Crédito - Mercado Interno	0,00	0,00	0,00	0,00	0,00	0,00	0,00
Operações de Crédito - Mercado Externo	0,00	0,00	0,00	0,00	0,00	0,00	0,00
ALIENAÇÃO DE BENS	0,00	0,00	0,00	0,00	0,00	0,00	0,00
Alienação de Bens Móveis	0,00	0,00	0,00	0,00	0,00	0,00	0,00
Alienação de Bens Imóveis	0,00	0,00	0,00	0,00	0,00	0,00	0,00
Alienação de Bens Intangíveis	0,00	0,00	0,00	0,00	0,00	0,00	0,00
AMORTIZAÇÕES DE EMPRÉSTIMOS	0,00	0,00	0,00	0,00	0,00	0,00	0,00
TRANSFERÊNCIAS DE CAPITAL	0,00	0,00	0,00	0,00	0,00	0,00	0,00
Transferências da União e de suas Entidades	0,00	0,00	0,00	0,00	0,00	0,00	0,00
Transferências dos Estados e do Distrito Federal e de suas Entidades	0,00	0,00	0,00	0,00	0,00	0,00	0,00
Transferências dos Municípios e de suas Entidades	0,00	0,00	0,00	0,00	0,00	0,00	0,00
Transferências de Instituições Privadas	0,00	0,00	0,00	0,00	0,00	0,00	0,00
Transferências de Outras Instituições Públicas	0,00	0,00	0,00	0,00	0,00	0,00	0,00
Transferências do Exterior	0,00	0,00	0,00	0,00	0,00	0,00	0,00
Transferências de Pessoas Físicas	0,00	0,00	0,00	0,00	0,00	0,00	0,00
Transferências Provenientes de Depósitos Não Identificados	0,00	0,00	0,00	0,00	0,00	0,00	0,00
OUTRAS RECEITAS DE CAPITAL	0,00	0,00	0,00	0,00	0,00	0,00	0,00
Integralização do Capital Social	0,00	0,00	0,00	0,00	0,00	0,00	0,00
Remuneração das Disponibilidades do Tesouro	0,00	0,00	0,00	0,00	0,00	0,00	0,00
Resgate de Títulos do Tesouro	0,00	0,00	0,00	0,00	0,00	0,00	0,00
Demais Receitas de Capital	0,00	0,00	0,00	0,00	0,00	0,00	0,00

CORRENTE - PI

LRF: Publicações Obrigatórias

**RELATÓRIO RESUMIDO DA EXECUÇÃO ORÇAMENTÁRIA
BALANÇO ORÇAMENTÁRIO
ORÇAMENTOS FISCAIS E DA SEGURIDADE SOCIAL**

5 of 6

PERÍODO: Janeiro a Outubro 2020/BIMESTRE Setembro - Outubro

RRFO - ANEXO 1 (LRF, Art. 52, inciso I, alíneas "a" e "b" do inciso II e § 1º)

RS 1

RECEITAS INTRA-ORÇAMENTÁRIAS	PREVISÃO INICIAL	PREVISÃO ATUALIZADA (a)	RECEITAS REALIZADAS				SALDO A REALIZAR (a-c)
			BIMESTRE (b)	% (b/a)	JAN A OUT (c)	% (c/a)	
	GLADSON MURILO MASCARENHAS RIBEIRO 260.091.023-91 PREFEITO		CARLOS CLAYTON RODRIGUES NOGUEIRA 213.433.083-00 SECRETÁRIO DE FINANÇAS		Jose Azevedo Alves Xavier Controlador Interno Port. GP Nº 510/2019 212.23.03-33 CONTROADOR		EDSON DIAS DE ALBUQUERQUE 212.230.333-68 CONTADOR CRC 4868-PI

**RELATÓRIO RESUMIDO DA EXECUÇÃO ORÇAMENTÁRIA
BALANÇO ORÇAMENTÁRIO
ORÇAMENTOS FISCAIS E DA SEGURIDADE SOCIAL**

6 of 6

PERÍODO: Janeiro a Outubro 2020/BIMESTRE Setembro - Outubro

RRFO - ANEXO 1 (LRF, Art. 52, inciso I, alíneas "a" e "b" do inciso II e § 1º)

RS Milhares

DESPESAS INTRA-ORÇAMENTÁRIAS	DOTAÇÃO INICIAL (d)	DOTAÇÃO ATUALIZADA (e)	DESPESAS EMPENHADAS		SALDO (g) = (e-f)	DESPESAS LIQUIDADAS		SALDO (i) = (e-h)	DESPESAS PAGAS ATÉ O BIMESTRE (j)	INSCRITAS EM RESTOS A PAGAR NÃO PROCESSADOS? (k)
			BIMESTRE	JAN A OUT (f)		BIMESTRE	JAN A OUT (h)			
DESPESAS (INTRA-ORÇAMENTÁRIAS) (IX)	750.000,00	750.000,00	0,00	816,90	749.183,10	0,00	816,90	749.183,10	816,90	0,00
DESPESAS CORRENTES	750.000,00	750.000,00	0,00	816,90	749.183,10	0,00	816,90	749.183,10	816,90	0,00
PESSOAL E ENCARGOS SOCIAIS	750.000,00	750.000,00	0,00	816,90	749.183,10	0,00	816,90	749.183,10	816,90	0,00
JUROS E ENCARGOS DA DÍVIDA	0,00	0,00	0,00	0,00	0,00	0,00	0,00	0,00	0,00	0,00
OUTRAS DESPESAS CORRENTES	0,00	0,00	0,00	0,00	0,00	0,00	0,00	0,00	0,00	0,00
DESPESAS DE CAPITAL	0,00	0,00	0,00	0,00	0,00	0,00	0,00	0,00	0,00	0,00
INVESTIMENTOS	0,00	0,00	0,00	0,00	0,00	0,00	0,00	0,00	0,00	0,00
INVERSÕES FINANCEIRAS	0,00	0,00	0,00	0,00	0,00	0,00	0,00	0,00	0,00	0,00
AMORTIZAÇÃO DA DÍVIDA	0,00	0,00	0,00	0,00	0,00	0,00	0,00	0,00	0,00	0,00

GLADSON MURILO MASCARENHAS RIBEIRO:26009102391
Assinado de forma digital por GLADSON MURILO MASCARENHAS RIBEIRO:26009102391
Dados: 2020.12.30 11:23:34 -03'00'

GLADSON MURILO MASCARENHAS RIBEIRO
260.091.023-91
PREFEITO

CARLOS CLAYTON RODRIGUES NOGUEIRA
213.433.083-00
SECRETÁRIO DE FINANÇAS

Jose Azevedo Alves Xavier
Controlador Interno
Port. GP Nº 510/2019
212.23.03-33
CONTROADOR

EDSON DIAS DE ALBUQUERQUE
212.230.333-68
CONTADOR CRC 4868-PI

PREFEITURA MUNICIPAL DE CORRENTE
RELATÓRIO RESUMIDO DA EXECUÇÃO ORÇAMENTÁRIA
DEMONSTRATIVO DA EXECUÇÃO DAS DESPESAS POR FUNÇÃO E SUBFUNÇÃO
ORÇAMENTOS FISCAIS E DA SEGURIDADE SOCIAL
PERÍODO: Janeiro a Outubro 2020/BIMESTRE Setembro - Outubro

FUNÇÃO/SUBFUNÇÃO	DOTAÇÃO INICIAL	DOTAÇÃO ATUALIZADA (a)	DESPESAS EMPENHADAS			SALDO (c) = (a-b)	DESPESAS LIQUIDADAS			SALDO (e) = (a-d)	INSCRITAS EM RESTOS A PAGAR NÃO PROCESSADOS (f)
			BIMESTRE	JAN A OUT	%		BIMESTRE	JAN A OUT	%		
			(b)	(b/total b)	(d/total d)						
DESPESAS (EXCETO INTRA-ORÇAMENTÁRIAS) (1)	115.818.100,00	116.669.256,00	8.506.004,19	73.975.923,93	100,00	42.693.332,07	12.582.789,29	59.663.209,89	100,00	57.006.046,11	0,00
LEGISLATIVA	2.157.800,00	2.158.800,00	0,00	1.702.242,58	2,30	456.557,42	0,00	975.492,11	1,63	1.183.307,89	0,00
AÇÃO LEGISLATIVA	2.157.800,00	2.158.800,00	0,00	1.702.242,58	2,30	456.557,42	0,00	975.492,11	1,63	1.183.307,89	0,00
ADMINISTRAÇÃO	9.605.936,97	11.891.710,64	717.950,83	9.872.744,02	13,35	2.018.966,62	1.687.014,33	7.933.366,25	13,30	3.958.344,39	0,00
PLANEJAMENTO E ORÇAMENTO	4.746.600,00	6.357.286,09	445.144,63	5.775.686,14	7,81	581.599,95	1.003.774,61	4.808.594,26	8,06	1.548.691,83	0,00
ADMINISTRAÇÃO GERAL	2.105.136,97	2.642.929,84	46.660,94	1.889.372,25	2,55	753.557,59	297.789,76	1.186.466,63	1,99	1.456.463,21	0,00
ADMINISTRAÇÃO FINANCEIRA	2.203.400,00	2.130.031,90	226.145,26	1.633.944,69	2,21	496.087,21	297.856,46	1.506.058,19	2,52	623.973,71	0,00
CONTROLE INTERNO	124.900,00	124.900,00	0,00	17.500,00	0,02	107.400,00	3.500,00	7.000,00	0,01	117.900,00	0,00
FORMAÇÃO DE RECURSOS HUMANOS	28.400,00	28.400,00	0,00	0,00	0,00	28.400,00	0,00	0,00	0,00	28.400,00	0,00
COMUNICAÇÃO SOCIAL	13.500,00	13.500,00	0,00	0,00	0,00	13.500,00	0,00	0,00	0,00	13.500,00	0,00
ABASTECIMENTO	20.600,00	20.600,00	0,00	19.000,00	0,03	1.600,00	0,00	346,62	0,00	20.253,38	0,00
TELECOMUNICAÇÕES	86.400,00	86.400,00	0,00	51.506,05	0,07	34.893,95	2.371,13	29.332,71	0,05	57.067,29	0,00
ENERGIA ELÉTRICA	277.000,00	487.662,81	0,00	485.734,89	0,66	1.927,92	81.722,37	395.567,84	0,66	92.094,97	0,00
ASSISTÊNCIA SOCIAL	3.573.326,86	4.211.419,61	296.751,64	1.866.293,57	2,52	2.345.126,04	387.473,66	1.435.158,35	2,41	2.776.261,26	0,00
ASSISTÊNCIA AO IDOSO	362.800,00	262.540,90	6.382,98	59.125,87	0,08	203.415,03	5.768,43	41.244,85	0,07	221.296,05	0,00
ASSISTÊNCIA AO PORTADOR DE DEFICIÊNCIA	44.000,00	44.000,00	0,00	940,00	0,00	43.660,00	0,00	940,00	0,00	43.660,00	0,00
ASSISTÊNCIA À CRIANÇA E AO ADOLESCENTE	134.600,00	284.520,00	44.525,95	264.279,25	0,36	20.240,75	71.751,99	217.950,53	0,37	66.569,47	0,00
ASSISTÊNCIA COMUNITÁRIA	3.031.926,86	3.619.758,71	245.842,71	1.541.948,45	2,08	2.077.810,26	309.953,24	1.175.022,97	1,97	2.444.735,74	0,00
PREVIDÊNCIA SOCIAL	4.250.100,00	4.403.329,66	133.274,64	2.968.527,11	4,01	1.434.802,55	99.234,81	2.651.246,33	4,44	1.752.083,33	0,00
PREVIDÊNCIA BÁSICA	658.800,00	811.029,66	117.157,99	352.025,69	0,48	459.003,97	66.936,25	221.809,79	0,37	589.219,87	0,00
PREVIDÊNCIA DO REGIME ESTATUTÁRIO	3.591.300,00	3.592.300,00	16.116,65	2.616.501,42	3,54	975.798,58	32.298,56	2.429.436,54	4,07	1.162.863,46	0,00
SAÚDE	18.964.498,91	22.606.433,72	1.417.973,05	18.119.274,49	24,49	4.487.159,23	3.533.650,34	13.900.923,54	23,30	8.705.510,18	0,00
ADMINISTRAÇÃO GERAL	594.600,00	2.107.523,32	80.517,94	348.433,33	0,47	1.759.089,99	96.509,62	249.331,17	0,42	1.858.192,15	0,00
ATENÇÃO BÁSICA	2.817.600,00	671.136,35	0,00	420.029,90	0,57	251.106,45	55.700,21	358.945,56	0,60	312.190,79	0,00
ASSISTÊNCIA HOSPITALAR E AMBULATORIAL	14.797.400,00	19.217.440,22	1.308.071,63	16.794.982,05	22,70	2.422.458,17	3.308.820,49	12.939.190,77	21,69	6.278.249,45	0,00
SUPPORTO PROFISSIONAL E TERAPEUTICO	447.898,91	12.496,34	0,00	0,00	0,00	12.496,34	0,00	0,00	0,00	12.496,34	0,00
VIGILÂNCIA SANITÁRIA	144.600,00	208.551,50	291,72	183.543,22	0,25	25.008,28	21.822,92	120.176,70	0,20	88.374,00	0,00
VIGILÂNCIA EPIDEMIOLÓGICA	162.400,00	389.285,99	29.091,76	372.285,99	0,50	17.000,00	50.797,10	233.279,34	0,39	156.006,65	0,00
EDUCAÇÃO	30.585.369,70	33.278.332,96	3.878.259,98	27.045.026,32	36,56	6.233.306,64	4.352.401,70	22.392.722,19	37,53	10.885.610,77	0,00
ADMINISTRAÇÃO GERAL	80.400,00	43.953,89	0,00	0,00	0,00	43.953,89	0,00	0,00	0,00	43.953,89	0,00
ENSINO FUNDAMENTAL	29.215.537,78	32.340.950,56	3.878.259,98	26.706.561,45	36,10	5.634.389,11	4.352.401,70	22.054.257,32	36,96	10.286.693,24	0,00
ENSINO SUPERIOR	63.000,00	63.000,00	0,00	0,00	0,00	63.000,00	0,00	0,00	0,00	63.000,00	0,00
EDUCAÇÃO INFANTIL	1.211.831,92	815.828,51	0,00	338.464,87	0,46	477.363,64	0,00	338.464,87	0,57	477.363,64	0,00
EDUCAÇÃO ESPECIAL	14.600,00	14.600,00	0,00	0,00	0,00	14.600,00	0,00	0,00	0,00	14.600,00	0,00
CULTURA	848.033,27	513.033,27	0,00	0,00	0,00	513.033,27	0,00	0,00	0,00	513.033,27	0,00
ADMINISTRAÇÃO GERAL	138.700,00	138.700,00	0,00	0,00	0,00	138.700,00	0,00	0,00	0,00	138.700,00	0,00
DIFUSÃO CULTURAL	709.333,27	374.333,27	0,00	0,00	0,00	374.333,27	0,00	0,00	0,00	374.333,27	0,00

FONTE: SCPI - Contabilidade [9.25.25.488], PREFEITURA MUNICIPAL DE CORRENTE

Portaria N° 91 de 2020 - Mapeamento Atualizado 02/2020

PREFEITURA MUNICIPAL DE CORRENTE
RELATÓRIO RESUMIDO DA EXECUÇÃO ORÇAMENTÁRIA
DEMONSTRATIVO DA EXECUÇÃO DAS DESPESAS POR FUNÇÃO E SUBFUNÇÃO
ORÇAMENTOS FISCAIS E DA SEGURIDADE SOCIAL
PERÍODO: Janeiro a Outubro 2020/BIMESTRE Setembro - Outubro

FUNÇÃO/SUBFUNÇÃO	DOTAÇÃO INICIAL	DOTAÇÃO ATUALIZADA (a)	DESPESAS EMPENHADAS			SALDO (c) = (a-b)	DESPESAS LIQUIDADAS			SALDO (e) = (a-d)	INSCRITAS EM RESTOS A PAGAR NÃO PROCESSADOS (f)
			BIMESTRE	JAN A OUT	%		BIMESTRE	JAN A OUT	%		
			(b)	(b/total b)	(d/total d)						
DIREITOS DA CIDADANIA	175.500,00	146.700,00	0,00	39.431,00	0,05	107.269,00	1.600,00	36.231,00	0,06	110.469,00	0,00
COMUNICAÇÃO SOCIAL	175.500,00	146.700,00	0,00	39.431,00	0,05	107.269,00	1.600,00	36.231,00	0,06	110.469,00	0,00
URBANISMO	30.042.600,00	22.631.219,54	1.507.473,27	8.344.023,92	11,28	14.287.195,62	1.845.933,25	7.134.346,78	11,96	15.496.872,76	0,00
ADMINISTRAÇÃO GERAL	6.128.500,00	3.918.188,53	310.206,49	2.685.578,29	3,63	1.232.610,24	530.289,92	1.906.537,15	3,20	2.011.651,38	0,00
INFRA-ESTRUTURA URBANA	16.103.400,00	13.642.097,75	754.917,90	3.544.513,26	4,79	10.097.584,49	872.984,49	3.199.994,80	5,36	10.442.102,95	0,00
SERVIÇOS URBANOS	7.757.100,00	5.027.333,26	442.348,88	2.113.932,37	2,86	2.913.400,89	442.658,84	2.027.814,83	3,40	2.999.518,43	0,00
PRESERVAÇÃO E CONSERVAÇÃO AMBIENTAL	53.600,00	43.600,00	0,00	0,00	0,00	43.600,00	0,00	0,00	0,00	43.600,00	0,00
HABITACAO	210.000,00	160.000,00	0,00	0,00	0,00	160.000,00	0,00	0,00	0,00	160.000,00	0,00
HABILITACAO URBANA	210.000,00	160.000,00	0,00	0,00	0,00	160.000,00	0,00	0,00	0,00	160.000,00	0,00
SANEAMENTO	6.638.023,39	6.239.421,22	5.870,00	298.698,77	0,40	5.940.722,45	55.370,00	298.698,77	0,50	5.940.722,45	0,00
SANEAMENTO BASICO RURAL	1.429.523,39	1.379.523,39	0,00	30.385,55	0,04	1.349.137,84	0,00	30.385,55	0,05	1.349.137,84	0,00
SANEAMENTO BASICO URBANO	5.098.900,00	4.720.897,83	5.870,00	209.323,22	0,28	4.511.574,61	5.870,00	209.323,22	0,35	4.511.574,61	0,00
ABASTECIMENTO	109.600,00	139.000,00	0,00	58.990,00	0,08	80.010,00	49.500,00	58.990,00	0,10	80.010,00	0,00
GESTAO AMBIENTAL	2.769.300,00	1.610.300,00	0,00	480.545,47	0,65	1.129.754,53	20.380,00	111.379,47	0,19	1.498.920,53	0,00
PRESERVAÇÃO E CONSERVAÇÃO AMBIENTAL	411.100,00	882.100,00	0,00	480.545,47	0,65	401.554,53	20.380,00	111.379,47	0,19	770.720,53	0,00
RECUPERAÇÃO DE ÁREAS DEGRADADAS	2.358.200,00	728.200,00	0,00	0,00	0,00	728.200,00	0,00	0,00	0,00	728.200,00	0,00
AGRICULTURA	1.829.410,90	2.864.521,93	153.978,66	1.447.359,01	1,96	1.417.162,92	250.945,63	1.188.488,13	1,99	1.676.033,80	0,00
ADMINISTRAÇÃO GERAL	631.300,00	1.632.249,98	153.978,66	1.404.844,01	1,90	227.405,97	250.945,63	1.164.273,13	1,95	467.976,85	0,00
FOMENTO AO TRABALHO	192.000,00	192.000,00	0,00	0,00	0,00	192.000,00	0,00	0,00	0,00	192.000,00	0,00
ABASTECIMENTO	347.100,00	381.261,05	0,00	42.515,00	0,06	338.746,05	0,00	24.215,00	0,04	357.046,05	0,00
EXTENSAO RURAL	6.700,00	6.700,00	0,00	0,00	0,00	6.700,00	0,00	0,00	0,00	6.700,00	0,00
IRRIGACAO	113.900,00	113.900,00	0,00	0,00	0,00	113.900,00	0,00	0,00	0,00	113.900,00	0,00
PROMOCÃO DA PRODUÇÃO AGRÍCOLA	424.400,00	424.400,00	0,00	0,00	0,00	424.400,00	0,00	0,00	0,00	424.400,00	0,00
DEFESA AGROPECUÁRIA	40.310,90	40.310,90	0,00	0,00	0,00	40.310,90	0,00	0,00	0,00	40.310,90	0,00
PROMOCÃO COMERCIAL	73.700,00	73.700,00	0,00	0,00	0,00	73.700,00	0,00	0,00	0,00	73.700,00	0,00
COMUNICAÇÕES	55.700,00	55.700,00	174,48	204,62	0,00	55.495,38	174,48	204,62	0,00	55.495,38	0,00
COMUNICAÇÕES POSTAIS	8.900,00	8.900,00	174,48	204,62	0,00	8.695,38	174,48	204,62	0,00	8.695,38	0,00
TELECOMUNICAÇÕES	46.800,00	46.800,00	0,00	0,00	0,00	46.800,00	0,00	0,00	0,00	46.800,00	0,00
ENERGIA	755.900,00	755.900,00	110.589,4								

PREFEITURA MUNICIPAL DE CORRENTE
RELATÓRIO RESUMIDO DA EXECUÇÃO ORÇAMENTÁRIA
DEMONSTRATIVO DA EXECUÇÃO DAS DESPESAS POR FUNÇÃO E SUBFUNÇÃO
ORÇAMENTOS FISCAIS E DA SEGURIDADE SOCIAL
PERÍODO: Janeiro a Outubro 2020/BIMESTRE Setembro - Outubro

RREO – Anexo 2 (LRF, Art. 52, inciso II, alínea "c")

RS 1

FUNÇÃO/SUBFUNÇÃO	DOTAÇÃO INICIAL	DOTAÇÃO ATUALIZADA (a)	DESPESAS EMPENHADAS			SALDO (c) = (a-b)	DESPESAS LIQUIDADAS			SALDO (e) = (a-d)	INSCRITAS EM RESTOS A PAGAR NÃO PROCESSADOS (f)
			BIMESTRE	JAN A OUT	% (b/total b)		BIMESTRE	JAN A OUT	% (d/total d)		
DESPORTO E LAZER	935.000,00	1.138.462,21	45.625,94	550.529,06	0,74	587.933,15	110.528,84	478.271,56	0,80	660.190,65	0,00
ADMINISTRACAO GERAL	256.900,00	404.704,40	21.894,50	311.702,05	0,42	93.002,35	50.001,60	265.152,51	0,44	139.551,89	0,00
TURISMO	422.500,00	382.500,00	2.500,00	19.250,00	0,03	363.250,00	2.500,00	19.250,00	0,03	363.250,00	0,00
DESPORTO COMUNITARIO LAZER	91.000,00	106.000,00	1.000,00	35.321,20	0,05	70.678,80	1.000,00	9.761,20	0,02	96.238,80	0,00
ENCARGOS ESPECIAIS	164.600,00	245.257,81	20.231,44	184.255,81	0,25	61.002,00	57.027,24	184.107,85	0,31	61.149,96	0,00
DIVIDA INTERNA	1.381.000,00	1.365.471,24	236.908,25	1.090.483,36	1,47	274.987,88	236.908,25	1.086.729,61	1,82	278.741,63	0,00
OUTROS ENCARGOS ESPECIAIS	331.000,00	341.000,00	0,00	212.185,68	0,29	128.814,32	0,00	208.431,93	0,35	132.568,07	0,00
RESERVA DE CONTINGENCIA	743.400,00	341.300,00	0,00	0,00	0,00	341.300,00	0,00	0,00	0,00	341.300,00	0,00
RESERVA DE CONTINGENCIA	743.400,00	341.300,00	0,00	0,00	0,00	341.300,00	0,00	0,00	0,00	341.300,00	0,00
DESPESAS (INTRA-ORÇAMENTÁRIAS) (II)	750.000,00	750.000,00	0,00	816,90	0,00	749.183,10	0,00	816,90	0,00	749.183,10	0,00
EDUCACAO	750.000,00	750.000,00	0,00	816,90	0,00	749.183,10	0,00	816,90	0,00	749.183,10	0,00
ENSNIO FUNDAMENTAL	750.000,00	750.000,00	0,00	816,90	0,00	749.183,10	0,00	816,90	0,00	749.183,10	0,00
TOTAL (III) = (I + II)	116.568.100,00	117.419.256,00	8.506.004,19	73.976.740,83	100,00	43.442.515,17	12.582.789,29	59.664.026,79	100,00	57.755.229,21	0,00

Nota: Durante o exercício, somente as despesas liquidadas são consideradas executadas. No encerramento do exercício, as despesas não liquidadas inscritas em restos a pagar processados são também consideradas executadas.

Dessa forma, para maior transparência, as despesas executadas estão segregadas em:

- a) Despesas liquidadas, consideradas aquelas em que houve a entrega do material ou serviço, nos termos do art. 63 da Lei 4.320/64;
- b) Despesas empenhadas mas não liquidadas, inscritas em Restos a Pagar processados, consideradas liquidadas no encerramento do exercício, por força do art.35, inciso II da Lei 4.320/64.

GLADSON MURILO MASCARENHAS RIBEIRO:26009102391
 Assinado de forma digital por GLADSON MURILO MASCARENHAS RIBEIRO:26009102391
 Dados: 2020.12.30 11:29:27 -03'00'

GLADSON MURILO MASCARENHAS RIBEIRO
 260.091.023-91
 PREFEITO

CARLOS CLAYTON RODRIGUES NOGUEIRA
 273.433.083-00
 SECRETARIO DE FINANÇAS

EDSON D DE ALBUQUERQUE VIEIRA DE ALBUQUERQUE E CIA LTDA:10539814000152
 Assinado de forma digital por EDSON D DE ALBUQUERQUE VIEIRA DE ALBUQUERQUE E CIA LTDA:10539814000152
 Dados: 2020.12.30 11:29:45 -03'00'

EDSON DIAS DE ALBUQUERQUE
 212.230.333-68
 CONTADOR CRC 4868-PI

ROSELENE ALVES XAVIER
 Assinado de forma digital por ROSELENE ALVES XAVIER
 Dados: 2020.12.30 11:29:45 -03'00'

ROSELENE ALVES XAVIER
 212.230.333-33
 CONTROLADOR

FONTE: SCPI - Contabilidade [9.25.25.488], PREFEITURA MUNICIPAL DE CORRENTE

Portaria Nº 91 de 2020 - Mapeamento Atualizado 02/2020

PREFEITURA MUNICIPAL DE CORRENTE
RELATÓRIO RESUMIDO DA EXECUÇÃO ORÇAMENTÁRIA
DEMONSTRATIVO DA RECEITA CORRENTE LÍQUIDA
ORÇAMENTO FISCAL E DA SEGURIDADE SOCIAL
NOV/2019 A OUT/2020

RREO – ANEXO 3 (LRF, Art. 53, inciso I)

RS 1

ESPECIFICAÇÃO	EVOLUÇÃO DA RECEITA REALIZADA NOS ÚLTIMOS 12 MESES												TOTAL (ÚLTIMOS 12 MESES)	PREVISÃO ATUALIZADA
	NOV/2019	DEZ/2019	JAN/2020	FEV/2020	MAR/2020	ABR/2020	MAI/2020	JUN/2020	JUL/2020	AGO/2020	SET/2020	OUT/2020		
RECEITAS CORRENTES (I)	0,00	0,00	6.744.243,42	6.300.159,47	4.781.773,01	5.281.009,98	4.899.755,41	7.028.155,52	8.669.792,16	6.000.639,50	5.864.382,97	6.168.343,29	61.738.314,73	88.791.340,00
Impostos, Taxas e Contribuições de Melhoria	0,00	0,00	395.902,61	383.231,55	343.267,29	428.599,97	327.920,96	374.258,52	433.350,77	471.202,99	545.409,02	529.333,24	4.232.476,92	5.430.700,00
IPU	0,00	0,00	36.485,58	28.669,44	45.029,64	33.006,03	0,00	41.207,56	42.983,97	40.305,23	53.010,29	38.238,44	358.936,18	385.900,00
ISS	0,00	0,00	224.747,86	247.859,31	238.290,75	245.546,30	208.655,17	158.450,33	293.190,45	272.570,05	378.022,02	295.430,65	2.562.762,89	3.150.000,00
ITBI	0,00	0,00	0,00	4.756,56	0,00	0,00	0,00	0,00	0,00	0,00	0,00	0,00	4.756,56	441.000,00
IRRF	0,00	0,00	128.869,17	101.946,24	59.946,90	150.047,64	119.265,79	174.600,63	97.176,35	155.388,71	114.376,71	171.560,27	1.273.178,41	1.260.000,00
Outros Impostos, Taxas e Contribuições de Melhoria	0,00	0,00	5.800,00	0,00	0,00	0,00	0,00	0,00	0,00	2.939,00	0,00	24.103,88	32.842,88	193.800,00
Contribuições	0,00	0,00	64.714,28	45.646,21	34.348,95	23.198,94	0,00	966.655,95	6.147,17	19.089,82	21.907,14	36.477,14	1.218.185,60	3.490.200,00
Receita Patrimonial	0,00	0,00	4.740,57	2.676,04	2.788,49	1.909,54	3.212,85	388.216,72	2.153,22	25.129,12	490,62	954,19	432.271,36	1.253.700,00
Rendimentos de Aplicação Financeira	0,00	0,00	4.740,57	2.676,04	2.788,49	1.909,54	3.212,85	388.216,72	2.153,22	25.129,12	490,62	954,19	432.271,36	1.245.200,00
Outras Receitas Patrimoniais	0,00	0,00	0,00	0,00	0,00	0,00	0,00	0,00	0,00	0,00	0,00	0,00	0,00	8.500,00
Receita Agropecuária	0,00	0,00	0,00	0,00	0,00	0,00	0,00	0,00	0,00	0,00	0,00	0,00	0,00	0,00
Receita Industrial	0,00	0,00	0,00	0,00	0,00	0,00	0,00	0,00	0,00	0,00	0,00	0,00	0,00	0,00
Receita de Serviços	0,00	0,00	0,00	0,00	0,00	0,00	0,00	0,00	0,00	0,00	0,00	0,00	0,00	6.700,00
Transferências Correntes	0,00	0,00	6.278.885,96	5.868.605,67	4.401.368,28	4.827.361,53	4.568.621,60	4.974.599,75	8.200.310,36	5.485.217,57	5.296.576,19	5.601.577,72	55.503.125,63	73.535.600,00
Cota Parte do FPM	0,00	0,00	1.481.445,93	2.140.623,23	1.251.681,64	1.313.578,98	1.360.627,46	1.043.501,97	1.798.890,64	1.142.698,70	920.453,87	1.238.559,36	13.692.061,78	20.616.800,00
Cota Parte do ICMS	0,00	0,00	709.338,72	661.158,87	677.434,38	472.346,04	450.444,16	648.839,87	591.338,91	690.206,89	786.149,10	787.453,14	6.474.710,08	7.200.000,00
Cota Parte do IPVA	0,00	0,00	130.040,53	104.087,35	68.995,24	41.967,71	42.129,57	54.653,88	53.039,01	47.330,43	67.668,18	67.468,02	677.279,92	520.000,00
Cota Parte do ITR	0,00	0,00	396,77	1.057,54	346,24	408,99	303,90	71,95	205,86	62,89	4.844,42	76.558,84	83.889,30	31.900,00
Transferências da LC 87/1996	0,00	0,00	0,00	0,00	0,00	0,00	0,00	0,00	0,00	0,00	0,00	0,00	0,00	11.500,00
Transferências da LC 61/1989	0,00	0,00	76,14	82,36	76,00	68,21	68,00	61,15	73,46	84,96	99,81	114,22	804,31	2.500,00
Transferências do FUNDEB	0,00	0,00	2.647.056,30	2.150.830,35	1.545.932,56	1.773.029,22	1.405.699,96	1.334.390,35	1.505.192,23	1.512.982,09	1.468.370,69	1.620.205,40	16.963.689,15	22.856.700,00
Outras Transferências Correntes	0,00	0,00	1.310.531,57	810.765,97	857.002,22	1.226.330,48	1.309.348,55	1.893.080,58	4.251.570,25	2.091.851,61	2.048.990,12	1.811.219,74	17.610.691,09	22.296.200,00
Outras Receitas Correntes	0,00	0,00	0,00	0,00	0,00	0,00	0,00	324.424,58	27.830,64	0,00	0,00	0,00	352.255,22	5.074.440,00
DEDUÇÕES (II)	0,00	0,00	438.236,24	560.567,89	385.892,39	339.862,37	346.521,37	1.624.801,67	332.335,16	366.593,65	342.289,43	420.514,21	5.157.614,38	5.676.540,00
Contribuição do Servidor para o Plano de Previdência	0,00	0,00	0,00	0,00	0,00	0,00	0,00	966.655,95	0,00	0,00	0,00	0,00	966.655,95	0,00
Compensação Financeira entre Regimes de Previdência	0,00	0,00	0,00	0,00	0,00	0,00	0,00	319.663,00	0,00	0,00	0,00	0,00	319.663,00	0,00
Dedução de Receita para Formação do Fundeb	0,00	0,00	438.236,24	560.567,89	385.892,39	339.862,37	346.521,37	338.482,72	332.335,16	366.593,65	342.289,43	420.514,21	3.871.295,43	5.676.540,00
RECEITA CORRENTE LÍQUIDA (I)-(II)	0,00	0,00	6.306.007,18	5.739.591,58	4.395.880,62	4.941.207,61	4.553.234,04	5.403.353,85	8.337.457,00	5.634.045,85	5.522.093,54	5.747.829,08	56.580.700,35	83.114.800,00
(-) Transferências obrigatórias da União relativas às emendas individuais (art. 166-A, § 1º, da CF) (IV)	0,00	0,00	0,00	0,00	0,00	0,00	0,00	0,00	0,00	0,00	0,00	0,00	0,00	0,00
RECEITA CORRENTE LÍQUIDA AJUSTADA PARA CÁLCULO DOS LIMITES DE ENDIVIDAMENTO (V) = (III - IV)	0,00	0,00	6.306.007,18	5.739.591,58	4.395.880,62	4.941.207,61	4.553.234,04	5.403.353,85	8.337.457,00	5.634.045,85	5.522.093,54	5.747.829,08	56.580.700,35	83.114.800,00
(-) Transferências obrigatórias da União relativas às emendas de bancada (art. 166, § 16, da CF) (VI)	0,00	0,00	0,00	0,00	0,00	0,00	0,00	0,00	0,00	0,00	0,00	0,00	0,00	0,00
RECEITA CORRENTE LÍQUIDA AJUSTADA PARA CÁLCULO DOS LIMITES DA DESPESA COM PESSOAL (VII) = (V - VI)	0,00	0,00	6.306.007,18	5.739.591,58	4.395.880,62	4.941.207,61	4.553.234,04	5.403.353,85	8.337.457,00	5.634.045,85	5.522.093,54	5.747.829,08	56.580.700,35	83.114.800,00

Publicações Obrigatórias

PREFEITURA MUNICIPAL DE CORRENTE
RELATÓRIO RESUMIDO DA EXECUÇÃO ORÇAMENTÁRIA
DEMONSTRATIVO DA RECEITA CORRENTE LÍQUIDA
ORÇAMENTO FISCAL E DA SEGURIDADE SOCIAL
NOV/2019 A OUT/2020

RREO - ANEXO 3 (LRF, Art. 53, inciso I)

R\$ 1

ESPECIFICAÇÃO	EVOLUÇÃO DA RECEITA REALIZADA NOS ÚLTIMOS 12 MESES												TOTAL (ÚLTIMOS 12 MESES)	PREVISÃO ATUALIZADA
	NOV/2019	DEZ/2019	JAN/2020	FEV/2020	MAR/2020	ABR/2020	MAI/2020	JUN/2020	JUL/2020	AGO/2020	SET/2020	OUT/2020		
GLADSON MURILO MASCARENHAS RIBEIRO.26009102391	Assinado de forma digital por GLADSON MURILO MASCARENHAS RIBEIRO.26009102391 Dados: 2020.12.30 11:33:45 -03'00'													
GLADSON MURILO MASCARENHAS RIBEIRO 260.091.023-91 PREFEITO	CARLOS CLAYTON RODRIGUES NOGUEIRA 273.433.033-00 SECRETARIO DE FINANÇAS													
	Assinado de forma digital por Jose Alberto Alves Xavier Dados: 2020.12.30 11:33:45 -03'00'													
	EDSON D DE ALBUQUERQUE 212.230.333-68 CONTADOR CRC 4868-PI													

PREFEITURA MUNICIPAL DE CORRENTE
RELATÓRIO RESUMIDO DA EXECUÇÃO ORÇAMENTÁRIA
DEMONSTRATIVO DOS RESULTADOS PRIMÁRIO E NOMINAL
ORÇAMENTO FISCAL E DA SEGURIDADE SOCIAL
PERÍODO: Janeiro a Outubro 2020/BIMESTRE Setembro - Outubro

Page 1 of 3

RREO - ANEXO 6 (LRF, art 53, inciso III)

R\$ 1

RECEITAS PRIMÁRIAS	PREVISÃO ATUALIZADA	RECEITAS REALIZADAS (a)	
		Jan a Out/2020	
RECEITAS CORRENTES (I)	83.114.800,00	57.867.019,30	
Impostos, Taxas e Contribuições de Melhoria	5.430.700,00	4.232.476,92	
IPTU	385.900,00	358.936,18	
ISS	3.150.000,00	2.562.762,89	
ITBI	441.000,00	4.756,56	
IRRF	1.260.000,00	1.273.178,41	
Outros Impostos, Taxas e Contribuições de Melhoria	193.800,00	32.842,88	
Contribuições	3.490.200,00	1.218.185,60	
Recicla Patrimonial	1.253.700,00	432.271,36	
Aplicações Financeiras (II)	1.245.200,00	432.271,36	
Outras Receitas Patrimoniais	8.500,00	0,00	
Transferências Correntes	67.859.060,00	51.631.830,20	
Cota Parte do FPM	16.493.440,00	11.132.485,98	
Cota Parte do ICMS	5.760.000,00	5.179.768,23	
Cota Parte do IPVA	416.000,00	677.279,92	
Cota Parte do ITR	25.520,00	67.111,52	
Transferências da LC 87/1996	9.200,00	0,00	
Transferências da LC 61/1989	2.000,00	804,31	
Transferências do FUNDEB	22.856.700,00	16.963.689,15	
Outras Transferências Correntes	22.296.200,00	17.610.691,09	
Demais Receitas Correntes	5.081.140,00	352.255,22	
Outras Receitas Financeiras (III)	0,00	0,00	
Receitas Correntes Restantes	5.081.140,00	352.255,22	
RECEITAS PRIMÁRIAS CORRENTES (IV) = I - II - III	81.869.600,00	57.434.747,94	
RECEITAS DE CAPITAL (V)	33.453.300,00	1.475.492,18	
Operações de Crédito (VI)	3.402.100,00	0,00	
Amortização de Empréstimos (VII)	0,00	0,00	
Alienação de Bens	572.900,00	0,00	
Receitas de Alienação de Investimentos Temporários (VIII)	0,00	0,00	
Receitas de Alienação de Investimentos Permanentes (IX)	0,00	0,00	
Outras Alienações de Bens	572.900,00	0,00	
Transferências de Capital	29.178.900,00	1.475.492,18	
Convênios	27.139.500,00	1.449.244,53	
Outras Transferências de Capital	2.039.400,00	26.247,65	
Outras Receitas de Capital	299.400,00	0,00	
Outras Receitas de Capital Não Primárias (X)	0,00	0,00	
Outras Receitas de Capital Primárias	299.400,00	0,00	
RECEITAS PRIMÁRIAS DE CAPITAL (XI) = (V-VI-VII-VIII-IX-X)	30.051.200,00	1.475.492,18	
RECEITA PRIMÁRIA TOTAL (XII) = (IV+XI)	111.920.800,00	58.910.240,12	

CORRENTE - PI

LRF: Publicações Obrigatórias

PREFEITURA MUNICIPAL DE CORRENTE
RELATÓRIO RESUMIDO DA EXECUÇÃO ORÇAMENTÁRIA
DEMONSTRATIVO DOS RESULTADOS PRIMÁRIO E NOMINAL
 ORÇAMENTO FISCAL E DA SEGURIDADE SOCIAL
 PERÍODO: Janeiro a Outubro 2020/BIMESTRE Setembro - Outubro

Page 2 of 3

RS 1

RREO - ANEXO 6 (LRF, art 53, inciso III)

DESPESAS PRIMÁRIAS	DOTAÇÃO ATUALIZADA	DESPESAS EMPENHADAS	DESPESAS LIQUIDADAS	DESPESAS PAGAS (a)	RESTOS A PAGAR PROCESSADOS PAGOS (b)	RESTOS A PAGAR NÃO PROCESSADOS	
						LIQUIDADOS	PAGOS (c)
DESPESAS CORRENTES (XIII)	88.675.720,31	68.107.441,80	54.680.040,12	54.387.386,42	518.925,29	0,00	0,00
Pessoal e Encargos Sociais	49.629.044,81	42.388.989,90	34.139.740,82	34.042.395,39	4.691,69	0,00	0,00
Juros e Encargos da Dívida (XIV)	0,00	0,00	0,00	0,00	0,00	0,00	0,00
Outras Despesas Correntes	39.046.675,50	25.718.451,90	20.540.299,30	20.344.991,03	514.233,60	0,00	0,00
DESPESAS PRIMÁRIAS CORRENTES (XV) = (XIII-XIV)	88.675.720,31	68.107.441,80	54.680.040,12	54.387.386,42	518.925,29	0,00	0,00
DESPESAS DE CAPITAL (XVI)	27.652.235,69	5.868.482,13	4.983.169,77	4.969.417,17	143.838,18	0,00	0,00
Investimentos	26.627.764,45	4.990.184,45	4.104.872,09	4.091.119,49	143.838,18	0,00	0,00
Inversões Financeiras	0,00	0,00	0,00	0,00	0,00	0,00	0,00
Concessão de Empréstimos e Financiamentos (XVII)	0,00	0,00	0,00	0,00	0,00	0,00	0,00
Aquisição de Título de Capital já Integralizado (XVIII)	0,00	0,00	0,00	0,00	0,00	0,00	0,00
Aquisição de Título de Crédito (XIX)	0,00	0,00	0,00	0,00	0,00	0,00	0,00
Demais Inversões Financeiras	0,00	0,00	0,00	0,00	0,00	0,00	0,00
Amortização da Dívida (XX)	1.024.471,24	878.297,68	878.297,68	878.297,68	0,00	0,00	0,00
DESPESAS PRIMÁRIAS DE CAPITAL (XXI) = (XVI-XVII-XVIII-XIX-XX)	26.627.764,45	4.990.184,45	4.104.872,09	4.091.119,49	143.838,18	0,00	0,00
RESERVA DE CONTINGÊNCIA (XXII)	341.300,00	0,00	0,00	0,00	0,00	0,00	0,00
DESPESA PRIMÁRIA TOTAL (XXIII) = (XV+XXI+XXII)	115.644.784,76	73.097.626,25	58.784.912,21	58.478.505,91	662.763,47	0,00	0,00
RESULTADO PRIMÁRIO - Acima da Linha (XXIV) = (XIIIa - (XXIIIa + XXIIIb + XXIIIc))							-231.029,26

META FISCAL PARA O RESULTADO PRIMÁRIO

VALOR CORRENTE

Meta fixada no Anexo de Metas Fiscais da LDO para o exercício de referência

0,00

JUROS NOMINAIS	Jan a Out/2020	
	VALOR INCORRIDO	
JUROS E ENCARGOS ATIVOS (XXV)		0,00
JUROS E ENCARGOS PASSIVOS (XXVI)		0,00
RESULTADO NOMINAL - Acima da Linha (XXVII) = XXIV + (XXV + XXVI)		-231.029,26

META FISCAL PARA O RESULTADO NOMINAL

VALOR CORRENTE

Meta fixada no Anexo de Metas Fiscais da LDO para o exercício de referência

0,00

PREFEITURA MUNICIPAL DE CORRENTE
RELATÓRIO RESUMIDO DA EXECUÇÃO ORÇAMENTÁRIA
DEMONSTRATIVO DOS RESULTADOS PRIMÁRIO E NOMINAL
 ORÇAMENTO FISCAL E DA SEGURIDADE SOCIAL
 PERÍODO: Janeiro a Outubro 2020/BIMESTRE Setembro - Outubro

Page 3 of 3

RS 1

RREO - ANEXO 6 (LRF, art 53, inciso III)

CÁLCULO DO RESULTADO NOMINAL	ABAIXO DA LINHA	
	SALDO	
	Em 31/Dez/2019 (a)	Jan a Out/2020 (b)
DÍVIDA CONSOLIDADA (XXVIII)	0,00	0,00
DEDUÇÕES (XXIX)	0,00	0,00
Disponibilidade de Caixa	0,00	0,00
Disponibilidade de Caixa Bruta	0,00	0,00
(-) Restos a Pagar Processados (XXX)	663.761,47	998,00
Demais Haveres Financeiros	0,00	0,00
DÍVIDA CONSOLIDADA LÍQUIDA (XXXI) = (XXVIII - XXIX)	0,00	0,00
RESULTADO NOMINAL - Abaixo da Linha (XXXII) = (XXXIa - XXXIb)		0,00
AJUSTE METODOLÓGICO		
Jan a Out/2020		
VARIAÇÃO DO SALDO RPP = (XXXIII) = (XXXa - XXXb)		662.763,47
RECEITA DE ALIENAÇÃO DE INVESTIMENTOS PERMANENTES (IX)		0,00
PASSIVOS RECONHECIDOS NA DC (XXXIV)		0,00
VARIAÇÃO CAMBIAL (XXXV)		0,00
PAGAMENTO DE PRECATORIOS INTEGRANTES DA DC (XXXVI)		0,00
AJUSTES RELATIVOS AO RPPS (XXXVII)		0,00
OUTROS AJUSTES (XXXVIII)		0,00
RESULTADO NOMINAL AJUSTADO - Abaixo da Linha (XXXIX) = (XXXII - XXXIII - IX + XXXIV + XXXV - XXXVI + XXXVII + XXXVIII)		-662.763,47
RESULTADO PRIMÁRIO - Abaixo da Linha (XL) = XXXIX - (XXV + XXVI)		-662.763,47
INFORMAÇÕES ADICIONAIS		
PREVISÃO ORÇAMENTÁRIA		
SALDO DE EXERCÍCIOS ANTERIORES		0,00
Recursos Arrecadados em Exercícios Anteriores - RPPS		0,00
Superávit Financeiro Utilizado para Abertura e Reabertura de Créditos Adicionais		0,00
RESERVA ORÇAMENTÁRIA DO RPPS		0,00

GLADSON MURILO
 MASCARENHAS
 RIBEIRO:26009102391
 Dado: 2020.12.30 11:28:06 -03'00'

GLADSON MURILO MASCARENHAS RIBEIRO
 260.091.023-91
 PREFEITO

CARLOS CLAYTON RODRIGUES NOGUEIRA
 273.433.083-00
 SECRETÁRIO DE FINANÇAS

JOSE ALEIXO ALVES XAVIER
 Controlador Interno
 Port. GP Nº 510/2019
 C.P.F.: 199.453.293-91

JOSE ALEIXO ALVES XAVIER
 212.23.03-33
 CONTROLADOR

EDSON D DE
 ALBUQUERQUE E CIA
 LTDA:10539814000152
 Dado: 2020.12.30 11:28:40 -03'00'

EDSON DIAS DE ALBUQUERQUE
 212.230.333-68
 CONTADOR CRC 4868-PI

PREFEITURA MUNICIPAL DE CORRENTE
RELATÓRIO RESUMIDO DA EXECUÇÃO ORÇAMENTÁRIA
DEMONSTRATIVO DOS RESTOS A PAGAR POR PODER E ORGÃO
ORÇAMENTO FISCAL E DA SEGURIDADE SOCIAL
PERÍODO: Janeiro a Outubro 2020/BIMESTRE Setembro - Outubro

1 of 1

RREO - Anexo 7 (LRF, art. 53, inciso V)

RS 1

PODER / ORGÃO	RESTOS A PAGAR PROCESSADOS E NÃO PROCESSADOS LIQUIDADOS EM EXERCÍCIOS ANTERIORES					RESTOS A PAGAR NÃO PROCESSADOS					Saldo Total	
	Inscritos					Inscritos						
	Exercícios Anteriores (a)	Em 31 de Dezembro 2019 (b)	Pagos (c)	Cancelados (d)	Saldo e = (a+b) - (c+d)	Exercícios Anteriores (f)	Em 31 de Dezembro 2019 (g)	Liquidados (h)	Pagos (i)	Cancelados (j)		Saldo k = (f+g) - (i+j)
RESTOS A PAGAR (EXCETO INTRA-ORÇAMENTÁRIOS) (I)	0,00	663.761,47	662.763,47	0,00	998,00	0,00	0,00	0,00	0,00	0,00	0,00	998,00
02 PODER EXECUTIVO	0,00	663.761,47	662.763,47	0,00	998,00	0,00	0,00	0,00	0,00	0,00	0,00	998,00
0201 GABINETE DO PREFEITO	0,00	26.825,78	26.825,78	0,00	0,00	0,00	0,00	0,00	0,00	0,00	0,00	0,00
0203 SECRETARIA MUNICIPAL DE INDUSTRIA, COMERCIO E TURISMO	0,00	35.095,93	35.095,93	0,00	0,00	0,00	0,00	0,00	0,00	0,00	0,00	0,00
0204 SECRETARIA MUNICIPAL DE ADMINISTRAÇÃO - SEMA	0,00	178.527,56	178.527,56	0,00	0,00	0,00	0,00	0,00	0,00	0,00	0,00	0,00
0206 SECRETARIA MUNICIPAL DE DESENVOLVIMENTO RURAL - SEM	0,00	215.451,72	215.451,72	0,00	0,00	0,00	0,00	0,00	0,00	0,00	0,00	0,00
0207 SECRETARIA MUNICIPAL DE EDUCAÇÃO E CULTURA	0,00	21.331,67	21.331,67	0,00	0,00	0,00	0,00	0,00	0,00	0,00	0,00	0,00
0209 SECRETARIA MUNICIPAL DO TRABALHO E CIDADANIA - SEMT	0,00	59.289,41	58.291,41	0,00	998,00	0,00	0,00	0,00	0,00	0,00	0,00	998,00
0210 SECRETARIA MUNICIPAL DE URBANISMO E TRANSITO - SEMUT	0,00	63.038,19	63.038,19	0,00	0,00	0,00	0,00	0,00	0,00	0,00	0,00	0,00
0213 SECRETARIA MUNICIPAL DE ESPORTES, JUVENTUDE E LAZER	0,00	40.883,21	50.883,21	0,00	0,00	0,00	0,00	0,00	0,00	0,00	0,00	0,00
RESTOS A PAGAR (INTRA-ORÇAMENTÁRIOS) (II)	0,00	0,00	0,00	0,00	0,00	0,00	0,00	0,00	0,00	0,00	0,00	0,00
02 PODER EXECUTIVO	0,00	0,00	0,00	0,00	0,00	0,00	0,00	0,00	0,00	0,00	0,00	0,00
TOTAL (III) = (I + II)	0,00	663.761,47	662.763,47	0,00	998,00	0,00	0,00	0,00	0,00	0,00	0,00	998,00

GLADSON MURILO MASCARENHAS RIBEIRO:26009102391
Assinado de forma digital por GLADSON MURILO MASCARENHAS RIBEIRO:26009102391
Dados: 2020.12.30 11:35:14 -03'00'

GLADSON MURILO MASCARENHAS RIBEIRO
260.091.023-91
PREFEITO

CARLOS CLAYTON RODRIGUES NOGUEIRA
273.483.083-00
SECRETÁRIO DE FINANÇAS

JOSE ALBERTO ALVES XAVIER
212.230.333-68
CONTADOR

EDSON D DE ALBUQUERQUE E CIA LTDA:10539814000152
Assinado de forma digital por EDSON D DE ALBUQUERQUE E CIA LTDA:10539814000152
Dados: 2020.12.30 11:35:32 -03'00'

EDSON DIAS DE ALBUQUERQUE
212.230.333-68
CONTADOR CRC 4868-PI

*NTE: SCPI - Contabilidade [9.25.25.488], PREFEITURA MUNICIPAL DE CORRENTE

Portaria Nº 91 de 2020 - Mapeamento Atualizado 02/2020

PREFEITURA MUNICIPAL DE CORRENTE
RELATÓRIO RESUMIDO DA EXECUÇÃO ORÇAMENTÁRIA
DEMONSTRATIVO DA RECEITA DE IMPOSTOS E DAS DESPESAS PRÓPRIAS COM SAÚDE
ORÇAMENTOS FISCAIS E DA SEGURIDADE SOCIAL
PERÍODO: Janeiro a Outubro 2020/BIMESTRE Setembro - Outubro

RREO - ANEXO XIII (LC nº 141/2012 art.35)

RS 1

RECEITAS RESULTANTES DE IMPOSTOS E TRANSFERÊNCIAS CONSTITUCIONAIS E LEGAIS	PREVISÃO INICIAL	PREVISÃO ATUALIZADA (a)	RECEITAS REALIZADAS	
			Até o Bimestre (b)	(%) (b/a)x100
RECEITA DE IMPOSTOS (I)	5.236.900,00	5.236.900,00	4.199.634,04	80,19
Receita Resultante do Imposto Predial e Territorial Urbano - IPTU	385.900,00	385.900,00	358.936,18	93,01
IPTU	385.900,00	385.900,00	358.936,18	93,01
Multas, Juros de Mora, Dívida Ativa e Outros Encargos do IPTU	0,00	0,00	0,00	0,00
Receita Resultante do Imposto sobre Transmissão Inter Vivos - ITBI	441.000,00	441.000,00	4.756,56	1,08
ITBI	441.000,00	441.000,00	4.756,56	1,08
Multas, Juros de Mora, Dívida Ativa e Outros Encargos do ITBI	0,00	0,00	0,00	0,00
Receita Resultante do Imposto sobre Serviços de Qualquer Natureza - ISS	3.150.000,00	3.150.000,00	2.562.762,89	81,36
ISS	3.150.000,00	3.150.000,00	2.562.762,89	81,36
Multas, Juros de Mora, Dívida Ativa e Outros Encargos do ISS	0,00	0,00	0,00	0,00
Receita Resultante do Imposto sobre a Renda e Proventos de Qualquer Natureza Retido na Fonte - IRRF	1.260.000,00	1.260.000,00	1.273.178,41	101,05
RECEITA DE TRANSFERÊNCIAS CONSTITUCIONAIS E LEGAIS (II)	28.382.700,00	28.382.700,00	20.928.745,39	73,74
Cota-Parte FPM	20.616.800,00	20.616.800,00	13.692.061,78	66,41
Cota-Parte ITR	31.900,00	31.900,00	83.889,30	262,98
Cota-Parte IPVA	520.000,00	520.000,00	677.279,92	130,25
Cota-Parte ICMS	7.200.000,00	7.200.000,00	6.474.710,08	89,93
Cota-Parte IPI-Exportação	2.500,00	2.500,00	804,31	32,17
Compensações Financeiras Provenientes de Impostos e Transferências Constitucionais	11.500,00	11.500,00	0,00	0,00
Desoneração ICMS - LC 87/1996	11.500,00	11.500,00	0,00	0,00
Outras	0,00	0,00	0,00	0,00
TOTAL DAS RECEITAS RESULTANTES DE IMPOSTOS E TRANSFERÊNCIAS CONSTITUCIONAIS E LEGAIS - (III) = (I) + (II)	33.619.600,00	33.619.600,00	25.128.379,43	74,74

Publicações
Obrigatórias

CORRENTE - PI

PREFEITURA MUNICIPAL DE CORRENTE
RELATÓRIO RESUMIDO DA EXECUÇÃO ORÇAMENTÁRIA
DEMONSTRATIVO DA RECEITA DE IMPOSTOS E DAS DESPESAS PRÓPRIAS COM SAÚDE
ORÇAMENTOS FISCAIS E DA SEGURIDADE SOCIAL
 PERÍODO: Janeiro a Outubro 2020/BIMESTRE Setembro - Outubro

RREO - ANEXO XII (LC nº 141/2012 art.35)

R\$ 1

DESPESAS COM AÇÕES E SERVIÇOS PÚBLICOS DE SAÚDE (ASPS) POR SUBFUNÇÃO E CATEGORIA ECONÔMICA	DOTAÇÃO INICIAL	DOTAÇÃO ATUALIZADA (c)	DESPESAS EMPENHADAS		DESPESAS LIQUIDADAS		DESPESAS PAGAS		INSCRITOS EM RESTOS A PAGAR NÃO PROCESSADOS (g)
			ATE BIMESTRE (d)	% (d/c) x 100	ATE BIMESTRE (e)	% (e/c) x 100	ATE BIMESTRE (f)	% (f/c) x 100	
ATENÇÃO BÁSICA (IV)	320.000,00	0,00	0,00	0,00	0,00	0,00	0,00	0,00	0,00
Despesas Correntes	0,00	0,00	0,00	0,00	0,00	0,00	0,00	0,00	0,00
Despesas de Capital	320.000,00	0,00	0,00	0,00	0,00	0,00	0,00	0,00	0,00
ASSISTÊNCIA HOSPITALAR E AMBULATORIAL (V)	7.395.600,00	4.763.156,48	3.534.891,01	74,21	3.051.649,47	64,07	3.049.398,91	64,02	0,00
Despesas Correntes	7.395.600,00	4.763.156,48	3.534.891,01	74,21	3.051.649,47	64,07	3.049.398,91	64,02	0,00
Despesas de Capital	0,00	0,00	0,00	0,00	0,00	0,00	0,00	0,00	0,00
SUORTE PROFILÁTICO E TERAPÊUTICO (VI)	447.898,91	12.496,34	0,00	0,00	0,00	0,00	0,00	0,00	0,00
Despesas Correntes	447.898,91	12.496,34	0,00	0,00	0,00	0,00	0,00	0,00	0,00
Despesas de Capital	0,00	0,00	0,00	0,00	0,00	0,00	0,00	0,00	0,00
VIGILÂNCIA SANITÁRIA (VII)	0,00	0,00	0,00	0,00	0,00	0,00	0,00	0,00	0,00
Despesas Correntes	0,00	0,00	0,00	0,00	0,00	0,00	0,00	0,00	0,00
Despesas de Capital	0,00	0,00	0,00	0,00	0,00	0,00	0,00	0,00	0,00
VIGILÂNCIA EPIDEMIOLÓGICA (VIII)	0,00	0,00	0,00	0,00	0,00	0,00	0,00	0,00	0,00
Despesas Correntes	0,00	0,00	0,00	0,00	0,00	0,00	0,00	0,00	0,00
Despesas de Capital	0,00	0,00	0,00	0,00	0,00	0,00	0,00	0,00	0,00
ALIMENTAÇÃO E NUTRIÇÃO (IX)	0,00	0,00	0,00	0,00	0,00	0,00	0,00	0,00	0,00
Despesas Correntes	0,00	0,00	0,00	0,00	0,00	0,00	0,00	0,00	0,00
Despesas de Capital	0,00	0,00	0,00	0,00	0,00	0,00	0,00	0,00	0,00
OUTRAS SUBFUNÇÕES (X)	0,00	800.000,00	166.530,74	20,82	80.590,03	10,07	80.590,03	10,07	0,00
Despesas Correntes	0,00	660.000,00	166.530,74	25,23	80.590,03	12,21	80.590,03	12,21	0,00
Despesas de Capital	0,00	140.000,00	0,00	0,00	0,00	0,00	0,00	0,00	0,00
TOTAL (XI) = (IV + V + VI + VII + VIII + IX + X)	8.163.498,91	5.575.652,82	3.701.421,75	66,39	3.132.239,50	56,18	3.129.988,94	56,14	0,00

APURAÇÃO DO CUMPRIMENTO DO LIMITE MÍNIMO PARA APLICAÇÃO EM ASPS	Despesas Empenhadas (d)	Despesas Liquidadas (e)	Despesas Pagas (f)
Total das Despesas com ASPS (XI) = (XI)	3.701.421,75	3.132.239,50	3.129.988,94
(-) Restos a Pagar Não Processados Inscritos Indevidamente no Exercício sem Disponibilidade Financeira (XIII)	0,00	0,00	0,00
(-) Despesas Custeadas com Recursos Vinculados à Parcela do Percentual Mínimo que não foi Aplicada em Exercícios Anteriores (XIV)	0,00	0,00	0,00
(-) Despesas Custeadas com Disponibilidade de Caixa Vinculada aos Restos a Pagar Cancelados (XV)	0,00	0,00	0,00
(=) VALOR APLICADO EM ASPS (XVI) = (XI - XIII - XIV - XV)	3.701.421,75	3.132.239,50	3.129.988,94
Despesa Mínima a ser Aplicada em ASPS (XVII) = (III) x 15% (LC 141/2012)	0,00	3.769.256,91	0,00
Despesa Mínima a ser Aplicada em ASPS (XVII) = (III) x % (Lei Orgânica Municipal)	0,00	0,00	0,00
Diferença entre o Valor Aplicado e a Despesa Mínima a ser Aplicada (XVIII) = (XVI (d ou e) - XVII)	0,00	-637.017,41	0,00
Limite não Cumprido (XIX) = (XVIII) (Quando valor for inferior a zero)	-637.017,41	0,00	0,00
*PERCENTUAL DA RECEITA DE IMPOSTOS E TRANSFERÊNCIAS CONSTITUCIONAIS E LEGAIS APLICADO EM ASPS (XVI / III) * 100 (mínimo de 15% conforme LC nº 141/2012 ou % da Lei Orgânica Municipal)	0,00	12,46	0,00

PREFEITURA MUNICIPAL DE CORRENTE
RELATÓRIO RESUMIDO DA EXECUÇÃO ORÇAMENTÁRIA
DEMONSTRATIVO DA RECEITA DE IMPOSTOS E DAS DESPESAS PRÓPRIAS COM SAÚDE
ORÇAMENTOS FISCAIS E DA SEGURIDADE SOCIAL
 PERÍODO: Janeiro a Outubro 2020/BIMESTRE Setembro - Outubro

RREO - ANEXO XII (LC nº 141/2012 art.35)

R\$ 1

CONTROLE DO VALOR REFERENTE AO PERCENTUAL MÍNIMO NÃO CUMPRIDO EM EXERCÍCIOS ANTERIORES PARA FINS DE APLICAÇÃO DOS RECURSOS VINCULADOS CONFORME ARTIGOS 25 E 26 DA LC 141/2012	Saldo Inicial (no Exercício atual) (h)	LIMITE NÃO CUMPRIDO			Saldo Final (não aplicado) (i) = (h - (j ou k))
		Despesas Custeadas no Exercício de Referência			
		Empenhadas (j)	Liquidadas (l)	Pagas (k)	
Diferença de limite não cumprido em 2020 (saldo final = XIXd)	0,00	0,00	0,00	0,00	-637.017,41
Diferença de limite não cumprido em 2019 (saldo inicial igual ao saldo final do demonstrativo do exercício anterior)	0,00	0,00	0,00	0,00	0,00
Diferença de limite não cumprido em Exercícios Anteriores (saldo inicial igual ao saldo final do demonstrativo do exercício anterior)	0,00	0,00	0,00	0,00	0,00
TOTAL DA DIFERENÇA DE LIMITE NÃO CUMPRIDO EM EXERCÍCIOS ANTERIORES (XX)	0,00	0,00	0,00	0,00	-637.017,41

TOTAL DOS RESTOS A PAGAR CANCELADOS OU PRESCRITOS ATÉ O FINAL DO EXERCÍCIO ATUAL QUE AFETARAM O CUMPRIMENTO DO LIMITE (XXI) (soma dos saldos negativos da coluna "i")	0,00
TOTAL DOS RESTOS A PAGAR CANCELADOS OU PRESCRITOS ATÉ O FINAL DO EXERCÍCIO ANTERIOR QUE AFETARAM O CUMPRIMENTO DO LIMITE (XXII) (valor informado no demonstrativo do exercício anterior)	0,00
TOTAL DOS RESTOS A PAGAR CANCELADOS OU PRESCRITOS NO EXERCÍCIO ATUAL QUE AFETARAM O CUMPRIMENTO DO LIMITE (XXIII) = (XXI - XXII) (Artigo 24 § 1º e 2º da LC 141/2012)	0,00

CONTROLE DE RESTOS A PAGAR CANCELADOS OU PRESCRITOS CONSIDERADOS PARA FINS DE APLICAÇÃO DA DISPONIBILIDADE DE CAIXA CONFORME ARTIGO 24§ 1º e 2º DA LC 141/2012	Saldo Inicial (no Exercício atual) (w)	RESTOS A PAGAR CANCELADOS OU PRESCRITOS			Saldo Final (não aplicado) (aa) = (w - (x ou y))
		Despesas Custeadas no Exercício de Referência			
		Empenhadas (x)	Liquidadas (y)	Pagas (z)	
Restos a pagar cancelados ou prescritos em 2020 a serem compensados (XXIV) (saldo inicial = XXIII)	0,00	0,00	0,00	0,00	0,00
Restos a pagar cancelados ou prescritos em 2019 a serem compensados (XXV) (saldo inicial igual ao saldo final do demonstrativo do exercício anterior)	0,00	0,00	0,00	0,00	0,00
Restos a pagar cancelados ou prescritos em exercícios anteriores a serem compensados (XXVI) (saldo inicial igual ao saldo final do demonstrativo do exercício anterior)	0,00	0,00	0,00	0,00	0,00
TOTAL DE RESTOS A PAGAR CANCELADOS OU PRESCRITOS A COMPENSAR (XXVII)	0,00	0,00	0,00	0,00	0,00

RECEITAS ADICIONAIS PARA O FINANCIAMENTO DA SAÚDE NÃO COMPUTADAS NO CÁLCULO DO MÍNIMO	PREVISÃO INICIAL	PREVISÃO ATUALIZADA (a)	RECEITAS REALIZADAS	
			Até o Bimestre (b)	(%) (b/a)x100
RECEITAS DE TRANSFERÊNCIAS PARA A SAÚDE (XXVIII)	5.722.300,00	5.722.300,00	10.810.153,68	188,91
Proveniente da União	5.722.300,00	5.722.300,00	10.810.153,68	188,91
Proveniente dos Estados	0,00	0,00	0,00	0,00
Proveniente de outros Municípios	0,00	0,00	0,00	0,00
ECEITA DE OPERAÇÕES DE CRÉDITO INTERNAS E EXTERNAS VINCULADAS A SAÚDE (XXIX)	0,00	0,00	0,00	0,00
OUTRAS RECEITAS (XXX)	0,00	0,00	0,00	0,00
OTAL DE RECEITAS ADICIONAIS PARA FINANCIAMENTO DA SAÚDE (XXXI) = (XXVIII + XXIX + XXX)	5.722.300,00	5.722.300,00	10.810.153,68	188,91

CORRENTE - PI

Publicações Obrigatórias

PREFEITURA MUNICIPAL DE CORRENTE
RELATÓRIO RESUMIDO DA EXECUÇÃO ORÇAMENTÁRIA
DEMONSTRATIVO DA RECEITA DE IMPOSTOS E DAS DESPESAS PRÓPRIAS COM SAÚDE
ORÇAMENTOS FISCAIS E DA SEGURIDADE SOCIAL
PERÍODO: Janeiro a Outubro 2020/BIMESTRE Setembro - Outubro

RREO - ANEXO XII (LC nº 141/2012 art.35)

DESPESAS COM SAÚDE POR SUBFUNÇÕES E CATEGORIA ECONÔMICA NÃO COMPUTADAS NO CÁLCULO DO MÍNIMO	DOTAÇÃO INICIAL	DOTAÇÃO ATUALIZADA (c)	DESPESAS EMPENHADAS		DESPESAS LIQUIDADAS		DESPESAS PAGAS		INSCRITOS EM RESTOS A PAGAR NÃO PROCESSADOS (g)
			ATE BIMESTRE (d)	% (d/c) x 100	ATE BIMESTRE (e)	% (e/c) x 100	ATE BIMESTRE (f)	% (f/c) x 100	
			RS 1						
ATENÇÃO BÁSICA (XXXII)	2.497.600,00	671.136,35	420.029,90	62,58	358.945,56	53,48	358.945,56	53,48	0,00
Despesas Correntes	537.000,00	446.206,15	254.164,05	56,96	193.079,71	43,27	193.079,71	43,27	0,00
Despesas de Capital	1.960.600,00	224.930,20	165.865,85	73,74	165.865,85	73,74	165.865,85	73,74	0,00
ASSISTÊNCIA HOSPITALAR E AMBULATORIAL (XXXIII)	7.401.800,00	14.454.283,74	13.260.091,04	91,74	9.887.541,30	68,41	9.879.019,77	68,35	0,00
Despesas Correntes	7.401.800,00	14.454.283,74	13.260.091,04	91,74	9.887.541,30	68,41	9.879.019,77	68,35	0,00
Despesas de Capital	0,00	0,00	0,00	0,00	0,00	0,00	0,00	0,00	0,00
SUPORTE PROFILÁTICO E TERAPÊUTICO (XXXIV)	0,00	0,00	0,00	0,00	0,00	0,00	0,00	0,00	0,00
Despesas Correntes	0,00	0,00	0,00	0,00	0,00	0,00	0,00	0,00	0,00
Despesas de Capital	0,00	0,00	0,00	0,00	0,00	0,00	0,00	0,00	0,00
VIGILÂNCIA SANITÁRIA (XXXV)	144.600,00	208.551,50	183.543,22	88,01	120.176,70	57,62	120.176,70	57,62	0,00
Despesas Correntes	144.600,00	208.551,50	183.543,22	88,01	120.176,70	57,62	120.176,70	57,62	0,00
Despesas de Capital	0,00	0,00	0,00	0,00	0,00	0,00	0,00	0,00	0,00
VIGILÂNCIA EPIDEMIOLÓGICA (XXXVI)	162.400,00	389.285,99	372.285,99	95,63	233.279,34	59,92	233.279,34	59,92	0,00
Despesas Correntes	162.400,00	389.285,99	372.285,99	95,63	233.279,34	59,92	233.279,34	59,92	0,00
Despesas de Capital	0,00	0,00	0,00	0,00	0,00	0,00	0,00	0,00	0,00
ALIMENTAÇÃO E NUTRIÇÃO (XXXVII)	0,00	0,00	0,00	0,00	0,00	0,00	0,00	0,00	0,00
Despesas Correntes	0,00	0,00	0,00	0,00	0,00	0,00	0,00	0,00	0,00
Despesas de Capital	0,00	0,00	0,00	0,00	0,00	0,00	0,00	0,00	0,00
OUTRAS SUBFUNÇÕES (XXXVIII)	594.600,00	1.075.983,96	88.820,44	8,25	88.820,44	8,25	86.586,62	8,05	0,00
Despesas Correntes	0,00	900.000,00	51.478,64	5,72	51.478,64	5,72	49.244,82	5,47	0,00
Despesas de Capital	594.600,00	175.983,96	37.341,80	21,22	37.341,80	21,22	37.341,80	21,22	0,00
TOTAL DAS DESPESAS NÃO COMPUTADAS NO CÁLCULO DO MÍNIMO (XXXIX) - (XXXII + XXXIII + XXXIV + XXXV + XXXVI + XXXVII + XXXVIII)	10.801.000,00	16.799.241,54	14.324.770,59	85,27	10.688.763,34	63,63	10.678.007,99	63,56	0,00

PREFEITURA MUNICIPAL DE CORRENTE
RELATÓRIO RESUMIDO DA EXECUÇÃO ORÇAMENTÁRIA
DEMONSTRATIVO DA RECEITA DE IMPOSTOS E DAS DESPESAS PRÓPRIAS COM SAÚDE
ORÇAMENTOS FISCAIS E DA SEGURIDADE SOCIAL
PERÍODO: Janeiro a Outubro 2020/BIMESTRE Setembro - Outubro

RREO - ANEXO XII (LC nº 141/2012 art.35)

DESPESAS TOTAIS COM SAÚDE EXECUTADAS COM COM RECURSOS PRÓPRIOS E COM RECURSOS TRANSFERIDOS DE OUTROS ENTES	DOTAÇÃO INICIAL	DOTAÇÃO ATUALIZADA (c)	DESPESAS EMPENHADAS		DESPESAS LIQUIDADAS		DESPESAS PAGAS		INSCRITOS EM RESTOS A PAGAR NÃO PROCESSADOS (g)
			ATE BIMESTRE (d)	% (d/c) x 100	ATE BIMESTRE (e)	% (e/c) x 100	ATE BIMESTRE (f)	% (f/c) x 100	
			RS 1						
ATENÇÃO BÁSICA (XI) - (IV + XXXII)	2.817.600,00	671.136,35	420.029,90	62,58	358.945,56	53,48	358.945,56	53,48	0,00
ASSISTÊNCIA HOSPITALAR E AMBULATORIAL (XLI) - (V + XXXIII)	14.797.400,00	19.217.440,22	16.794.982,05	87,39	12.939.190,77	67,33	12.928.418,68	67,27	0,00
SUPORTE PROFILÁTICO E TERAPÊUTICO (XLII) - (VI + XXXIV)	447.898,91	12.496,34	0,00	0,00	0,00	0,00	0,00	0,00	0,00
VIGILÂNCIA SANITÁRIA (XLIII) - (VII + XXXV)	144.600,00	208.551,50	183.543,22	88,01	120.176,70	57,62	120.176,70	57,62	0,00
VIGILÂNCIA EPIDEMIOLÓGICA (XLIV) - (VIII + XXXVI)	162.400,00	389.285,99	372.285,99	95,63	233.279,34	59,92	233.279,34	59,92	0,00
ALIMENTAÇÃO E NUTRIÇÃO (XLV) - (XIX + XXXVII)	0,00	0,00	0,00	0,00	0,00	0,00	0,00	0,00	0,00
OUTRAS SUBFUNÇÕES (XLVI) - (X + XXXVIII)	594.600,00	1.875.983,96	255.351,18	13,61	169.410,47	9,03	167.176,65	8,91	0,00
TOTAL DAS DESPESAS COM SAÚDE (XLVII) - (XI + XXXIX)	18.964.498,91	22.374.894,36	18.026.192,34	80,56	13.821.002,84	61,77	13.807.996,93	61,71	0,00
(-) Despesas executadas com recursos provenientes das transferências de recursos de outros entes	10.801.000,00	16.799.241,54	14.324.770,59	85,27	10.688.763,34	63,63	10.678.007,99	63,56	0,00
TOTAL DAS DESPESAS EXECUTADAS COM RECURSOS PRÓPRIOS (XLVIII)	8.163.498,91	5.575.652,82	3.701.421,75	66,39	3.132.239,50	56,18	3.129.988,94	56,14	0,00

- 1) Essa linha apresentará valor somente no Relatório Resumido da Execução Orçamentária do último bimestre do exercício.
- 2) O valor apresentado na interseção com a coluna "f" ou com a coluna "h" (último bimestre) deverá ser o mesmo apresentado no "total".
- 3) O valor apresentado na interseção com a coluna "g" ou com a coluna "i" (último bimestre) deverá ser o mesmo apresentado no "total".
- 4) Limite anual mínimo a ser cumprido no encerramento do exercício. Deverá ser informado o limite estabelecido na Lei Orgânica do Município quando o percentual nela estabelecido for superior ao fixado na LC nº 141/2012.
- 5) Durante o exercício esse valor servirá para o monitoramento previsto no art. 23 da LC 141/2012.
- 6) No último bimestre, será utilizada a fórmula $V/(h+i) - (15 \times I/h) \times 100$.
- 7) Essa coluna poderá ser apresentada somente no último bimestre.

GLADSON MURILO
MASCARENHAS
RIBEIRO:26009102391
Assinado de forma digital por
GLADSON MURILO
MASCARENHAS
RIBEIRO:26009102391
Dados: 2020.12.30 11:25:29 -03'00'

GLADSON MURILO MASCARENHAS RIBEIRO
260.091.023-91
PREFEITO

CARLOS CLAYTON RODRIGUES NOGUEIRA
273.433.083-00
SECRETÁRIO DE FINANÇAS

EDSON D DE
ALBUQUERQUE E CIA
LTDA:10539814000152
Assinado de forma digital por
EDSON D DE ALBUQUERQUE E CIA
LTDA:10539814000152
Dados: 2020.12.30 11:25:52 -03'00'

EDSON DIAS DE ALBUQUERQUE
212.230.333-68
CONTADOR CRC 4868-PI

JOSÉ ALEXO ALVES XAVIER
Contador Interno
Part. GP Nº 510/2019
C.P.F.: 199.453.293-91
Assinado de forma digital por
JOSÉ ALEXO ALVES XAVIER
Dados: 2020.12.30 11:25:52 -03'00'

JOSÉ ALEXO ALVES XAVIER
712.230.333-33
CONTADOR

PREFEITURA MUNICIPAL DE CORRENTE
RELATÓRIO RESUMIDO DA EXECUÇÃO ORÇAMENTÁRIA

DEMONSTRATIVO DAS RECEITAS E DESPESAS COM MANUTENÇÃO E DESENVOLVIMENTO DO ENSINO - MDE - MUNICÍPIOS
ORÇAMENTO FISCAL E DA SEGURIDADE SOCIAL

PERÍODO: Janeiro a Outubro 2020/BIMESTRE Setembro - Outubro

Page 1 of 4
RS 1

RREO - Anexo 8 (LDB, Art. 72)

RECEITAS DO ENSINO				
RECEITA RESULTANTE DE IMPOSTOS (caput do art. 212 da Constituição)	PREVISÃO INICIAL	PREVISÃO ATUALIZADA (a)	RECEITAS REALIZADAS	
			JAN A OUT	(c) = (b/a)x100 (%)
1- RECEITA DE IMPOSTOS	5.236.900,00	5.236.900,00	4.199.634,04	80,19
1.1- Receita Resultante do Imposto sobre a Propriedade Predial e Territorial Urbana - IPTU	385.900,00	385.900,00	358.936,18	93,01
1.1.1- IPTU	385.900,00	385.900,00	358.936,18	93,01
1.1.2- Multas, Juros de Mora, Dívida Ativa e Outros Encargos do IPTU	0,00	0,00	0,00	0,00
1.2- Receita Resultante do Imposto sobre Transmissão Inter Vivos - ITBI	441.000,00	441.000,00	4.756,56	1,08
1.2.1- ITBI	441.000,00	441.000,00	4.756,56	1,08
1.2.2- Multas, Juros de Mora, Dívida Ativa e Outros Encargos do ITBI	0,00	0,00	0,00	0,00
1.3- Receita Resultante do Imposto sobre Serviços de Qualquer Natureza - ISS	3.150.000,00	3.150.000,00	2.562.762,89	81,36
1.3.1- ISS	0,00	0,00	2.562.762,89	0,00
1.3.2- Multas, Juros de Mora, Dívida Ativa e Outros Encargos do ISS	3.150.000,00	3.150.000,00	0,00	0,00
1.4- Receita Resultante do Imposto de Renda Retido na Fonte - IRRF	1.260.000,00	1.260.000,00	1.273.178,41	101,05
2- RECEITA DE TRANSFERÊNCIAS CONSTITUCIONAIS E LEGAIS	28.382.700,00	28.382.700,00	20.928.745,39	73,74
2.1- Cota-Parte FPM	20.616.800,00	20.616.800,00	13.692.061,78	66,41
2.1.1- Parcela referente à CF, art. 159, I, alínea b	20.616.800,00	20.616.800,00	13.692.061,78	66,41
2.1.2- Parcela referente à CF, art. 159, I, alínea d	0,00	0,00	0,00	0,00
2.1.3- Parcela referente à CF, art. 159, I, alínea e	0,00	0,00	0,00	0,00
2.2- Cota-Parte ICMS	7.200.000,00	7.200.000,00	6.474.710,08	89,93
2.3- ICMS-Desoneração - L.C. nº 87/1996	11.500,00	11.500,00	0,00	0,00
2.4- Cota-Parte IPI-Exportação	2.500,00	2.500,00	804,31	32,17
2.5- Cota-Parte ITR	31.900,00	31.900,00	83.889,30	262,98
2.6- Cota-Parte IPVA	520.000,00	520.000,00	677.279,92	130,25
2.7- Cota-Parte IOF-Ouro	0,00	0,00	0,00	0,00
3- TOTAL DA RECEITA DE IMPOSTOS (1 + 2)	33.619.600,00	33.619.600,00	25.128.379,43	74,74

RECEITAS ADICIONAIS PARA FINANCIAMENTO DO ENSINO				
RECEITAS ADICIONAIS PARA FINANCIAMENTO DO ENSINO	PREVISÃO INICIAL	PREVISÃO ATUALIZADA (a)	RECEITAS REALIZADAS	
			JAN A OUT	(c) = (b/a)x100 (%)
4- RECEITA DA APLICAÇÃO FINANCEIRA DE OUTROS RECURSOS DE IMPOSTOS VINCULADOS AO ENSINO	0,00	0,00	0,00	0,00
5- RECEITA DE TRANSFERÊNCIAS DO FNDE	2.550.100,00	2.550.100,00	831.885,24	32,62
5.1- Transferências do Salário-Educação	322.900,00	322.900,00	235.762,21	73,01
5.2- Transferências Diretas - PDDE	0,00	0,00	0,00	0,00
5.3- Transferências Diretas - PNAE	860.300,00	860.300,00	460.328,20	53,51
5.4- Transferências Diretas - PNATE	469.800,00	469.800,00	0,00	0,00
5.5- Outras Transferências do FNDE	897.100,00	897.100,00	135.794,83	15,14
5.6- Aplicação Financeira dos Recursos do FNDE	0,00	0,00	0,00	0,00
6- RECEITA DE TRANSFERÊNCIAS DE CONVÊNIOS	0,00	0,00	0,00	0,00
6.1- Transferências de Convênios	0,00	0,00	0,00	0,00
6.2- Aplicação Financeira dos Recursos de Convênios	0,00	0,00	0,00	0,00
7- RECEITA DE OPERAÇÕES DE CRÉDITO	0,00	0,00	0,00	0,00
8- OUTRAS RECEITAS PARA FINANCIAMENTO DO ENSINO	0,00	0,00	0,00	0,00
9- TOTAL DAS RECEITAS ADICIONAIS PARA FINANCIAMENTO DO ENSINO (4 + 5 + 6 + 7 + 8)	2.550.100,00	2.550.100,00	831.885,24	32,62

PREFEITURA MUNICIPAL DE CORRENTE
RELATÓRIO RESUMIDO DA EXECUÇÃO ORÇAMENTÁRIA

DEMONSTRATIVO DAS RECEITAS E DESPESAS COM MANUTENÇÃO E DESENVOLVIMENTO DO ENSINO - MDE - MUNICÍPIOS
ORÇAMENTO FISCAL E DA SEGURIDADE SOCIAL

PERÍODO: Janeiro a Outubro 2020/BIMESTRE Setembro - Outubro

Page 2 of 4
RS 1

RREO - Anexo 8 (LDB, Art. 72)

FUNDEB							
RECEITAS DO FUNDEB	PREVISÃO INICIAL	PREVISÃO ATUALIZADA (a)	RECEITAS REALIZADAS				
			JAN A OUT	(b)	(c) = (b/a)x100 (%)	(d)	(e)
10- RECEITAS DESTINADAS AO FUNDEB	5.676.540,00	5.676.540,00	3.871.295,43		68,20		
10.1- Cota-Parte FPM Destinada ao FUNDEB - (20% de 2.1.1)	4.123.360,00	4.123.360,00	2.559.575,80		62,08		
10.2- Cota-Parte ICMS Destinada ao FUNDEB - (20% de 2.2)	1.440.000,00	1.440.000,00	1.294.941,85		89,93		
10.3- ICMS-Desoneração Destinada ao FUNDEB - (20% de 2.3)	2.300,00	2.300,00	0,00		0,00		
10.4- Cota-Parte IPI-Exportação Destinada ao FUNDEB - (20% de 2.4)	500,00	500,00	0,00		0,00		
10.5- Cota-Parte ITR Destinada ao FUNDEB - (20% de 2.5)	6.380,00	6.380,00	16.777,78		262,97		
10.6- Cota-Parte IPVA Destinada ao FUNDEB - (20% de 2.6)	104.000,00	104.000,00	0,00		0,00		
11- RECEITAS RECEBIDAS DO FUNDEB	23.000.000,00	23.000.000,00	16.966.557,15		73,77		
11.1- Transferências de Recursos do FUNDEB	15.656.700,00	15.656.700,00	12.495.256,26		79,81		
11.2- Complementação da União ao FUNDEB	7.200.000,00	7.200.000,00	4.468.432,89		62,06		
11.3- Receita de Aplicação Financeira dos Recursos do FUNDEB	143.300,00	143.300,00	2.868,00		2,00		
12- RESULTADO LÍQUIDO DAS TRANSFERÊNCIAS DO FUNDEB (11.1 - 10)	9.980.160,00	9.980.160,00	8.623.960,83		86,41		
DESPESAS DO FUNDEB	DOTAÇÃO INICIAL	DOTAÇÃO ATUALIZADA (d)	DESPESAS EMPENHADAS JAN A OUT (e)	% (f) = (e/d)x100	DESPESAS LIQUIDADAS JAN A OUT (g)	% (h) = (g/d)x100	INSCRITAS EM RESTOS A PAGAR NÃO PROCESSADOS (i)
13- PAGAMENTO DOS PROFISSIONAIS DO MAGISTÉRIO	13.869.400,00	16.204.636,06	14.943.820,66	92,22	14.635.548,61	90,32	0,00
13.1- Com Educação Infantil	39.300,00	349.300,00	299.229,28	85,67	299.229,28	85,67	0,00
13.2- Com Ensino Fundamental	13.830.100,00	15.855.336,06	14.644.591,38	92,36	14.336.319,33	90,42	0,00
14- OUTRAS DESPESAS	9.130.600,00	9.443.153,94	7.099.683,61	75,18	4.006.315,75	42,43	0,00
14.1- Com Educação Infantil	667.500,00	307.500,00	39.235,59	12,76	39.235,59	12,76	0,00
14.2- Com Ensino Fundamental	8.463.100,00	9.135.653,94	7.060.448,02	77,28	3.967.080,16	43,42	0,00
15- TOTAL DAS DESPESAS DO FUNDEB (13 + 14)	23.000.000,00	25.647.790,00	22.043.504,27	85,95	18.641.864,36	72,68	0,00
DEDUÇÕES PARA FINS DE LIMITE DO FUNDEB							Valor
16- RESTOS A PAGAR INSCRITOS NO EXERCÍCIO SEM DISPONIBILIDADE FINANCEIRA DE RECURSOS DO FUNDEB							0,00
16.1 - FUNDEB 60%							0,00
16.2 - FUNDEB 40%							0,00
17- DESPESAS CUSTEADAS COM O SUPERÁVIT FINANCEIRO, DO EXERCÍCIO ANTERIOR, DO FUNDEB							0,00
17.1 - FUNDEB 60%							0,00
17.2 - FUNDEB 40%							0,00
18- TOTAL DAS DEDUÇÕES CONSIDERADAS PARA FINS DE LIMITE DO FUNDEB (16 + 17)							0,00
INDICADORES DO FUNDEB							Valor
19- TOTAL DAS DESPESAS DO FUNDEB PARA FINS DE LIMITE (15 - 18)							18.641.864,36
19.1 - Mínimo de 60% do FUNDEB na Remuneração do Magistério (13 - (16.1 + 17.1)) / ((11) x 100) %							86,26
19.2 - Máximo de 40% em Despesa com MDE, que não Remuneração do Magistério (14 - ((16.2 + 17.2)) / ((11) x 100) %							23,61
19.3 - Máximo de 5% não Aplicado no Exercício (100 - ((19.1 + 19.2) x 100) %							-9,87
CONTROLE DA UTILIZAÇÃO DE RECURSOS NO EXERCÍCIO SUBSEQÜENTE							Valor
20 - RECURSOS RECEBIDOS DO FUNDEB EM 2019 QUE NÃO FORAM UTILIZADOS							767.123,23
21 - DESPESAS CUSTEADAS COM O SALDO DO ITEM 20 ATÉ O 1º TRIMESTRE DE 2020							0,00

CORRENTE - PI

Publicações Obrigatórias

PREFEITURA MUNICIPAL DE CORRENTE
RELATÓRIO RESUMIDO DA EXECUÇÃO ORÇAMENTÁRIA

DEMONSTRATIVO DAS RECEITAS E DESPESAS COM MANUTENÇÃO E DESENVOLVIMENTO DO ENSINO - MDE - MUNICÍPIOS
ORÇAMENTO FISCAL E DA SEGURIDADE SOCIAL

PERÍODO: Janeiro a Outubro 2020/BIMESTRE Setembro - Outubro

Page 3 of 4

RREO - Anexo 8 (LDB, Art. 72)

RS 1

DESPESAS COM AÇÕES TÍPICAS DE MDE	DOTAÇÃO INICIAL	DOTAÇÃO ATUALIZADA (d)	DESPESAS EMPENHADAS		DESPESAS LIQUIDADAS		INSCRITAS EM RESTOS A PAGAR NÃO PROCESSADOS (f)
			JAN A OUT	%	JAN A OUT	%	
			(e)	(f)=(e/d)x100	(g)	(h)=(g/d)x100	
22- EDUCAÇÃO INFANTIL	765.131,92	715.131,92	338.464,87	47,33	338.464,87	47,33	0,00
22.1 - Creche	480.000,00	80.000,00	0,00	0,00	0,00	0,00	0,00
22.1.1- Despesas Custeadas com Recursos do FUNDEB	480.000,00	80.000,00	0,00	0,00	0,00	0,00	0,00
22.1.2- Despesas Custeadas com Outros Recursos de Impostos	0,00	0,00	0,00	0,00	0,00	0,00	0,00
22.2 - Pré-escola	285.131,92	635.131,92	338.464,87	53,29	338.464,87	53,29	0,00
22.2.1- Despesas Custeadas com Recursos do FUNDEB	226.800,00	576.800,00	338.464,87	58,68	338.464,87	58,68	0,00
22.2.2- Despesas Custeadas com Outros Recursos de Impostos	58.331,92	58.331,92	0,00	0,00	0,00	0,00	0,00
23- ENSINO FUNDAMENTAL	25.214.437,78	29.902.733,11	25.640.430,37	85,75	21.460.739,22	71,77	0,00
23.1- Despesas Custeadas com Recursos do FUNDEB	22.293.200,00	24.990.990,00	21.705.039,40	86,85	18.303.399,49	73,24	0,00
23.2- Despesas Custeadas com Outros Recursos de Impostos	2.921.237,78	4.911.743,11	3.935.390,97	80,12	3.157.339,73	64,28	0,00
24- ENSINO MÉDIO	0,00	0,00	0,00	0,00	0,00	0,00	0,00
25- ENSINO SUPERIOR	0,00	0,00	0,00	0,00	0,00	0,00	0,00
26- ENSINO PROFISSIONAL NÃO INTEGRADO AO ENSINO REGULAR	0,00	0,00	0,00	0,00	0,00	0,00	0,00
27- OUTRAS	0,00	0,00	0,00	0,00	0,00	0,00	0,00
28- TOTAL DAS DESPESAS COM AÇÕES TÍPICAS DE MDE (22 + 23 + 24 + 25 + 26 + 27)	25.979.569,70	30.617.865,03	25.978.895,24	84,85	21.799.204,09	71,20	0,00

DEDUÇÕES CONSIDERADAS PARA FINS DE LIMITE CONSTITUCIONAL

Valor

29- RESULTADO LÍQUIDO DAS TRANSFERÊNCIAS DO FUNDEB = (12)	8.623.960,83
30- DESPESAS CUSTEADAS COM A COMPLEMENTAÇÃO DO FUNDEB NO EXERCÍCIO	5.994.972,18
31- DESPESAS CUSTEADAS COM O SUPERÁVIT FINANCEIRO, DO EXERCÍCIO ANTERIOR, DO FUNDEB	0,00
32- DESPESAS CUSTEADAS COM O SUPERÁVIT FINANCEIRO, DO EXERCÍCIO ANTERIOR, DE OUTROS RECURSOS DE IMPOSTOS	0,00
33- RESTOS A PAGAR INSCRITOS NO EXERCÍCIO SEM DISPONIBILIDADE FINANCEIRA DE RECURSOS DE IMPOSTOS VINCULADOS AO ENSINO	0,00
34- CANCELAMENTO, NO EXERCÍCIO, DE RESTOS A PAGAR INSCRITOS COM DISPONIBILIDADE FINANCEIRA DE RECURSOS DE IMPOSTOS VINCULADOS AO ENSINO = (44 j)	0,00
35- TOTAL DAS DEDUÇÕES CONSIDERADAS PARA FINS DE LIMITE CONSTITUCIONAL (29 + 30 + 31 + 32 + 33 + 34)	14.618.933,01
36- TOTAL DAS DESPESAS PARA FINS DE LIMITE (22 + 23 + 24 + 25 + 26 + 27)	7.180.271,08
37- PERCENTUAL DE APLICAÇÃO EM MDE SOBRE A RECEITA LÍQUIDA DE IMPOSTOS (36) / (3) x 100 % 6 - LIMITE CONSTITUCIONAL 25%	28,57

OUTRAS INFORMAÇÕES PARA CONTROLE

OUTRAS DESPESAS CUSTEADAS COM RECEITAS ADICIONAIS PARA FINANCIAMENTO DO ENSINO	DOTAÇÃO INICIAL	DOTAÇÃO ATUALIZADA (d)	DESPESAS EMPENHADAS		DESPESAS LIQUIDADAS		INSCRITAS EM RESTOS A PAGAR NÃO PROCESSADOS (f)
			JAN A OUT	%	JAN A OUT	%	
			(e)	(f)=(e/d)x100	(g)	(h)=(g/d)x100	
38- DESPESAS CUSTEADAS COM A APLICAÇÃO FINANCEIRA DE OUTROS RECURSOS DE IMPOSTOS VINCULADOS AO ENSINO	0,00	0,00	0,00	0,00	0,00	0,00	0,00
39- DESPESAS CUSTEADAS COM A CONTRIBUIÇÃO SOCIAL DO SALÁRIO-EDUCAÇÃO	322.900,00	425.900,00	257.616,02	60,49	229.662,93	53,92	0,00
40- DESPESAS CUSTEADAS COM OPERAÇÕES DE CRÉDITO	0,00	0,00	0,00	0,00	0,00	0,00	0,00
41- DESPESAS CUSTEADAS COM OUTRAS RECEITAS PARA FINANCIAMENTO DO ENSINO	5.032.900,00	2.984.567,93	809.331,96	27,12	364.672,07	12,22	0,00
42- TOTAL DAS DESPESAS CUSTEADAS COM RECEITAS ADICIONAIS PARA FINANCIAMENTO DO ENSINO (38+ 39 + 40 + 41)	5.355.800,00	3.410.467,93	1.066.947,98	31,28	594.335,00	17,43	0,00
43- TOTAL GERAL DAS DESPESAS COM EDUCAÇÃO (28 + 42)	31.335.369,70	34.028.332,96	27.045.843,22	79,48	22.393.539,09	65,81	0,00

PREFEITURA MUNICIPAL DE CORRENTE
RELATÓRIO RESUMIDO DA EXECUÇÃO ORÇAMENTÁRIA

DEMONSTRATIVO DAS RECEITAS E DESPESAS COM MANUTENÇÃO E DESENVOLVIMENTO DO ENSINO - MDE - MUNICÍPIOS
ORÇAMENTO FISCAL E DA SEGURIDADE SOCIAL

PERÍODO: Janeiro a Outubro 2020/BIMESTRE Setembro - Outubro

Page 4 of 4

RREO - Anexo 8 (LDB, Art. 72)

RS 1

RESTOS A PAGAR INSCRITOS COM DISPONIBILIDADE FINANCEIRA DE RECURSOS DE IMPOSTOS VINCULADOS AO ENSINO	SALDO ATÉ O BIMESTRE	CANCELADO EM '2020 (j)
44- RESTOS A PAGAR DE DESPESAS COM MDE	998,00	0,00
44.1 - Executadas com Recursos de Impostos Vinculados ao Ensino	998,00	0,00
44.2 - Executadas com Recursos do FUNDEB	0,00	0,00

CONTROLE DA DISPONIBILIDADE FINANCEIRA	FUNDEB	SALÁRIO EDUCAÇÃO
45- DISPONIBILIDADE FINANCEIRA EM 31 DE DEZEMBRO DE 2019	784.962,64	77,77
46- (+) INGRESSO DE RECURSOS ATÉ O BIMESTRE (Orçamentário)	16.963.689,15	235.762,21
47- (-) PAGAMENTOS EFETUADOS ATÉ O BIMESTRE	18.650.190,94	229.047,20
47.1 (-) Orçamento do Exercício	18.632.351,53	226.261,20
47.2 (-) Restos a Pagar	17.839,41	2.786,00
48- (+) RECEITA DE APLICAÇÃO FINANCEIRA DOS RECURSOS ATÉ O BIMESTRE	2.868,00	0,00
49- (-) DISPONIBILIDADE FINANCEIRA ATÉ O BIMESTRE	-898.671,15	6.792,78
50- (+) AJUSTES	966.031,44	0,00
50.1 (+) Retenções	1.014.854,66	0,00
50.2 (+) Valores a recuperar	37.564,60	0,00
50.3 (+) Outros valores extraorçamentários	-11.258,62	0,00
50.4 (+) Conciliação Bancária	0,00	0,00
51- (-) SALDO FINANCEIRO CONCILIADO	67.360,29	6.792,78

GLADSON MURILO
MASCARENHAS
RIBEIRO:26009102391

Assinado de forma digital por
GLADSON MURILO
MASCARENHAS
RIBEIRO:26009102391
Dados: 2020.12.30 11:30:41 -03'00'

GLADSON MURILO MASCARENHAS RIBEIRO
260.091.023-91
PREFEITO

CARLOS CLAYTON RODRIGUES NOGUEIRA
273-33.083-00
SECRETÁRIO DE FINANÇAS
Assinado de forma digital por EDSON D DE
ALBUQUERQUE
ALBUQUERQUE E CIA
LTDA:10539814000152
Dados: 2020.12.30 11:51:08 -03'00'

EDSON DIAS DE ALBUQUERQUE
212.230.333-68
CONTADOR CRC 4868-PI

JOSE ALIXO ALVES XAVIER
212-230.3-33
CONTROLADOR

- 1) Limites mínimos anuais a serem cumpridos no encerramento do exercício.
- 2) Art. 21, § 2º, Lei 11.494/2007: "Até 5% dos recursos recebidos à conta dos Fundos, inclusive relativos à complementação da União recebidos nos termos do §1º do art. 6º desta Lei, poderão ser utilizados no 1º trimestre do exercício imediatamente subsequente, mediante abertura de crédito adicional."
- 3) Caput do artigo 212 da CF/1988
- 4) Os valores referentes à parcela dos Restos a Pagar inscritos sem disponibilidade financeira vinculada à educação deverão ser informados somente no RREO do último bimestre do exercício.
- 5) Limites mínimos anuais a serem cumpridos no encerramento do exercício, no âmbito de atuação prioritária, conforme LDB, art. 11, V.
- 6) Nos cinco primeiros bimestres do exercício o acompanhamento poderá ser feito com base na despesa empenhada ou na despesa
- 7) Essa coluna poderá ser apresentada somente no último bimestre

Publicações
Obrigatórias

PREFEITURA MUNICIPAL DE CORRENTE
RELATÓRIO RESUMIDO DA EXECUÇÃO ORÇAMENTÁRIA
DEMONSTRATIVO DAS RECEITAS OP. CRÉDITO E DESPESA DE CAPITAL
ORÇAMENTOS FISCAIS E DA SEGURIDADE SOCIAL
 PERÍODO: Janeiro a Outubro 2020/BIMESTRE Setembro - Outubro

RREO – ANEXO 9 (LRF, art.53, § 1º, inciso I)

RS 1

RECEITAS	PREVISÃO ATUALIZADA (a)	RECEITAS REALIZADAS JAN A OUT (b)	SALDO NÃO REALIZADO (c) = (a-b)
RECEITAS DE OPERAÇÕES DE CRÉDITO (I)	3.402.100,00		0,00
			3.402.100,00
DESPESAS	DOTAÇÃO ATUALIZADA (d)	DESPESAS EMPENHADAS JAN A OUT (e)	SALDO NÃO EXECUTADO (f) = (d-e)
DESPESAS DE CAPITAL	27.652.235,69	5.868.482,13	21.783.753,56
Investimentos	26.627.764,45	4.990.184,45	21.637.580,00
Inversões Financeiras	0,00	0,00	0,00
Amortização da Dívida	1.024.471,24	878.297,68	146.173,56
(-) Incentivos Fiscais a Contribuinte	0,00	0,00	0,00
(-) Incentivos Fiscais a Contribuinte por Instituições Financeiras	0,00	0,00	0,00
DESPESA DE CAPITAL LÍQUIDA (II)	27.652.235,69	5.868.482,13	21.783.753,56
RESULTADO PARA APURAÇÃO DA REGRA DE OURO (III) = (II - I)	24.250.135,69 <(d - a)>	5.868.482,13 <(e - b)>	18.381.653,56 <(f - c)>

GLADSON MURILO MASCARENHAS RIBEIRO:26009102391 Assinado de forma digital por GLADSON MURILO MASCARENHAS RIBEIRO:26009102391 Data: 2020.12.30 11:26:59 -03'00'

GLADSON MURILO MASCARENHAS RIBEIRO
260.091.023-91
PREFEITO

CARLOS CLAYTON RODRIGUES NOGUEIRA
273.433.083-00
SECRETÁRIO DE FINANÇAS

EDSON D DE ALBUQUERQUE E CIA LTDA:10539814000152 Assinado de forma digital por EDSON D DE ALBUQUERQUE E CIA LTDA:10539814000152 Data: 2020.12.30 11:27:19 -03'00'

EDSON DIAS DE ALBUQUERQUE
212.230.333-68
CONTADOR CRC 4868-PI

Assinado de forma digital por JOSE ALBERTO SILVA JUNIOR Data: 2020.12.30 11:27:19 -03'00'

JOSE ALBERTO SILVA JUNIOR
C.P.F.: 139.853.293-91
212.230.333-68
CONTROADOR

Notas:

- 1 - Operações de Crédito descritas na CF, art. 167, inciso III-
 2 Durante o exercício, somente as despesas liquidadas são consideradas executadas. No encerramento do exercício, as despesas não liquidadas inscritas em restos a pagar não processados são também consideradas executadas. Dessa forma, para maior transparência, as despesas executadas estão segregadas em:
 a) Despesas liquidadas, consideradas aquelas em que houve a entrega do material ou serviço, nos termos do art. 63 da Lei 4.320/64;
 b) Despesas empenhadas, mas não liquidadas, inscritas em Restos a Pagar não processados, consideradas liquidadas no encerramento do exercício, por força do art.35, inciso II da Lei 4.320/64.

PREFEITURA MUNICIPAL DE CORRENTE
ORÇAMENTOS FISCAIS E DA SEGURIDADE SOCIAL
RELATÓRIO RESUMIDO DA EXECUÇÃO ORÇAMENTÁRIA
DEMONSTRATIVO DA RECEITA DE ALIENAÇÃO DE ATIVOS E APLICAÇÕES DE RECURSOS
PERÍODO: Janeiro a Outubro

RREO – ANEXO 11(LRF, art. 53, § 1º, inciso III)

RS 1

RECEITAS	PREVISÃO ATUALIZADA (a)	RECEITAS REALIZADAS (b)	SALDO A REALIZAR (a-b)
RECEITAS DE ALIENAÇÃO DE ATIVOS (I)	0,00	0,00	0,00
Receita de Alienação de Bens Móveis	0,00	0,00	0,00
Receita de Alienação de Bens Imóveis	0,00	0,00	0,00
Receita de Alienação de Bens Intangíveis	0,00	0,00	0,00
Receita de Rendimentos de Aplicações Financeiras	0,00	0,00	0,00

DESPESAS	DOTAÇÃO ATUALIZADA (d)	DESPESAS EMPENHADAS	DESPESAS LIQUIDADAS	DESPESAS PAGAS (e)	INSCRITAS EM RESTOS A PAGAR NÃO PROCESSADOS	PAGAMENTOS DE RESTOS A PAGAR (f)	SALDO A PAGAR (g)-(d-e)
APLICAÇÃO DOS RECURSOS DA ALIENAÇÃO DE ATIVOS (II)	0,00	0,00	0,00	0,00	0,00	0,00	0,00
Despesas de Capital	0,00	0,00	0,00	0,00	0,00	0,00	0,00
Investimentos	0,00	0,00	0,00	0,00	0,00	0,00	0,00
Inversões Financeiras	0,00	0,00	0,00	0,00	0,00	0,00	0,00
Amortização da Dívida	0,00	0,00	0,00	0,00	0,00	0,00	0,00
Despesas Correntes dos Regimes de Previdência	0,00	0,00	0,00	0,00	0,00	0,00	0,00
Regime Próprio dos Servidores Públicos	0,00	0,00	0,00	0,00	0,00	0,00	0,00

RECEITAS	2019 (h)	2020 (i)-(Ib)-(Ile+IIf)	SALDO ATUAL (j)-(IIIh+IIIi)
VALOR (III)	0,00	0,00	0,00

Nota: Durante o exercício, somente as despesas liquidadas são consideradas executadas. No encerramento do exercício, as despesas não liquidadas inscritas em restos a pagar não processados são também consideradas executadas. Dessa forma, para maior transparência, as despesas executadas estão segregadas em:

a) Despesas liquidadas, consideradas aquelas em que houve a entrega do material ou serviço, nos termos do art. 63 da Lei 4.320/64.

b) Despesas empenhadas mas não liquidadas, inscritas em Restos a Pagar não processados, consideradas equivalentes ao encerramento do exercício, por força do art.35, inciso II da Lei 4.320/64.

GLADSON MURILO MASCARENHAS RIBEIRO:26009102391
Assinado de forma digital por GLADSON MURILO MASCARENHAS RIBEIRO:26009102391
Data: 2020.12.30 11:31:51 -03'00'

GLADSON MURILO MASCARENHAS RIBEIRO
260.091.023-91
PREFEITO

CARLOS CLAYTON RODRIGUES NOGUEIRA
273.433.083-00
SECRETÁRIO DE FINANÇAS

JOSE ALEXANDRE XAVIER
198.653.293-91
CONTADOR

EDSON D DE ALBUQUERQUE E CIA LTDA:10539814000152
Assinado de forma digital por EDSON D DE ALBUQUERQUE E CIA LTDA:10539814000152
Data: 2020.12.30 11:22:27 -03'00'

EDSON DIAS DE ALBUQUERQUE
212.230.333-68
CONTADOR CRC 4868-PI

FONTE: SCPI - Contabilidade [9.25.25.488], PREFEITURA MUNICIPAL DE CORRENTE

Portaria Nº 91 de 2020 - Mapeamento Atualizado 02/2020

PREFEITURA MUNICIPAL DE CORRENTE
RELATÓRIO RESUMIDO DA EXECUÇÃO ORÇAMENTÁRIA
DEMONSTRATIVO DAS PARCERIAS PÚBLICO-PRIVADAS
ORÇAMENTO FISCAL E DA SEGURIDADE SOCIAL
PERÍODO: Janeiro a Outubro 2020/BIMESTRE Setembro - Outubro

Page 1 of 1

RREO – Anexo 13 (Lei nº 11.079, de 30.12.2004, arts. 22, 25 e 28)

RS 1

ESPECIFICAÇÃO	SALDO TOTAL EM 31 DE DEZEMBRO DO EXERCÍCIO ANTERIOR (a)	REGISTROS EFETUADOS EM 2020		SALDO TOTAL (b)
		NO BIMESTRE (d)	JAN A OUT (e)	
TOTAL DE ATIVOS	0,00	0,00	0,00	0,00
Ativos Constituídos pela SPE	0,00	0,00	0,00	0,00
TOTAL DE PASSIVOS	0,00	0,00	0,00	0,00
Obrigações decorrentes de Ativos Constituídos pela SPE	0,00	0,00	0,00	0,00
Provisões de PPP	0,00	0,00	0,00	0,00
Outros Passivos	0,00	0,00	0,00	0,00
ATOS POTENCIAIS PASSIVOS	0,00	0,00	0,00	0,00
Obrigações Contratuais	0,00	0,00	0,00	0,00
Riscos não Provisionados	0,00	0,00	0,00	0,00
Garantias Concedidas	0,00	0,00	0,00	0,00
Outros Passivos Contingentes	0,00	0,00	0,00	0,00

ESPECIFICAÇÃO	2019	2020	2021	2022	2023	2024	2025	2026	2027	2028	2029
Do Ente Federado	0,00	0,00	0,00	0,00	0,00	0,00	0,00	0,00	0,00	0,00	0,00
Das Estatais Não-Dependentes	0,00	0,00	0,00	0,00	0,00	0,00	0,00	0,00	0,00	0,00	0,00
TOTAL DAS DESPESAS DE PPP DO ENTE FEDERADO(I) = (I.1)	0,00	0,00	0,00	0,00	0,00	0,00	0,00	0,00	0,00	0,00	0,00
TOTAL DAS DESPESAS DE PPP DAS ESTATAIS NÃO DEPENDENTES	0,00	0,00	0,00	0,00	0,00	0,00	0,00	0,00	0,00	0,00	0,00
TOTAL DAS DESPESAS DE PPP (III) = (I + II)	0,00	0,00	0,00	0,00	0,00	0,00	0,00	0,00	0,00	0,00	0,00
RECEITA CORRENTE LÍQUIDA (RCL) (IV)	0,00	0,00	0,00	0,00	0,00	0,00	0,00	0,00	0,00	0,00	0,00
TOTAL DAS DESPESAS CONSIDERADAS PARA O LIMITE = (I + III)	0,00	0,00	0,00	0,00	0,00	0,00	0,00	0,00	0,00	0,00	0,00
TOTAL DAS DESPESAS CONSIDERADAS PARA O LIMITE / RCL	0,00	0,00	0,00	0,00	0,00	0,00	0,00	0,00	0,00	0,00	0,00

GLADSON MURILO MASCARENHAS RIBEIRO:26009102391
Assinado de forma digital por GLADSON MURILO MASCARENHAS RIBEIRO:26009102391
Data: 2020.12.30 11:31:51 -03'00'

GLADSON MURILO MASCARENHAS RIBEIRO
260.091.023-91
PREFEITO

CARLOS CLAYTON RODRIGUES NOGUEIRA
273.433.083-00
SECRETÁRIO DE FINANÇAS

JOSE ALEXANDRE XAVIER
198.653.293-91
CONTADOR

EDSON D DE ALBUQUERQUE E CIA LTDA:10539814000152
Assinado de forma digital por EDSON D DE ALBUQUERQUE E CIA LTDA:10539814000152
Data: 2020.12.30 11:32:08 -03'00'

EDSON DIAS DE ALBUQUERQUE
212.230.333-68
CONTADOR CRC 4868-PI

FONTE: SCPI - Contabilidade [9.25.25.488], PREFEITURA MUNICIPAL DE CORRENTE

Portaria Nº 91 de 2020 - Mapeamento Atualizado 02/2020

CORRENTE - PI

LRF: Publicações obrigatórias

PREFEITURA MUNICIPAL DE CRISTALÂNDIA

RELATÓRIO RESUMIDO DA EXECUÇÃO ORÇAMENTÁRIA BALANÇO ORÇAMENTÁRIO

ORÇAMENTOS FISCAIS E DA SEGURIDADE SOCIAL

1 of 6

PERÍODO: Janeiro a outubro 2020/BIMESTRE Setembro - Outubro

RREO - ANEXO I (LRF, Art. 52, inciso I, alíneas "a" e "b" do inciso II e § 1º)

R\$ 1

RECEITAS	PREVISÃO INICIAL	PREVISÃO ATUALIZADA (a)	RECEITAS REALIZADAS				SALDO A REALIZAR (a-c)
			BIMESTRE (b)	% (b/a)	JAN A OUT		
					(c)	(c/a)	
RECEITAS (EXCETO INTRA-ORÇAMENTÁRIAS) (I)	45.006.200,00	45.006.200,00	3.268.075,90	7,26	17.557.435,57	39,01	27.448.764,43
RECEITAS CORRENTES	40.499.600,00	40.499.600,00	3.268.075,90	8,07	17.557.435,57	43,35	22.942.164,43
IMPOSTOS, TAXAS E CONTRIBUIÇÕES DE MELHORIA	903.600,00	903.600,00	179.216,27	19,83	331.635,27	36,70	571.964,73
Impostos	883.600,00	883.600,00	179.216,27	20,28	330.631,62	37,42	552.968,38
Taxas	17.800,00	17.800,00	0,00	0,00	1.003,65	5,64	16.796,35
Contribuição de Melhoria	2.200,00	2.200,00	0,00	0,00	0,00	0,00	2.200,00
CONTRIBUIÇÕES	457.000,00	457.000,00	0,00	0,00	0,00	0,00	457.000,00
Contribuições Sociais	457.000,00	457.000,00	0,00	0,00	0,00	0,00	457.000,00
Contribuições Econômicas	0,00	0,00	0,00	0,00	0,00	0,00	0,00
Contribuições para Entidades Privadas de Serviço Social e de Formação Profissional	0,00	0,00	0,00	0,00	0,00	0,00	0,00
Contribuição para o Custeio do Serviço de Iluminação Pública	0,00	0,00	0,00	0,00	0,00	0,00	0,00
RECEITA PATRIMONIAL	356.000,00	356.000,00	213,17	0,06	4.089,75	1,15	351.910,25
Exploração do Patrimônio Imobiliário do Estado	4.400,00	4.400,00	0,00	0,00	0,00	0,00	4.400,00
Valores Mobiliários	349.400,00	349.400,00	213,17	0,06	4.089,75	1,17	345.310,25
Delegação de Serviços Públicos Mediante Concessão, Permissão, Autorização ou Licença	0,00	0,00	0,00	0,00	0,00	0,00	0,00
Exploração de Recursos Naturais	0,00	0,00	0,00	0,00	0,00	0,00	0,00
Exploração do Patrimônio Intangível	0,00	0,00	0,00	0,00	0,00	0,00	0,00
Cessão de Direitos	0,00	0,00	0,00	0,00	0,00	0,00	0,00
Demais Receitas Patrimoniais	2.200,00	2.200,00	0,00	0,00	0,00	0,00	2.200,00
RECEITA AGROPECUÁRIA	0,00	0,00	0,00	0,00	0,00	0,00	0,00
RECEITA INDUSTRIAL	0,00	0,00	0,00	0,00	0,00	0,00	0,00
RECEITA DE SERVIÇOS	1.200,00	1.200,00	0,00	0,00	0,00	0,00	1.200,00
Serviços Administrativos e Comerciais Gerais	0,00	0,00	0,00	0,00	0,00	0,00	0,00
Serviços e Atividades Referentes à Navegação e ao Transporte	0,00	0,00	0,00	0,00	0,00	0,00	0,00
Serviços e Atividades referentes à Saúde	0,00	0,00	0,00	0,00	0,00	0,00	0,00
Serviços e Atividades Financeiras	0,00	0,00	0,00	0,00	0,00	0,00	0,00
Outros Serviços	1.200,00	1.200,00	0,00	0,00	0,00	0,00	1.200,00
TRANSFERÊNCIAS CORRENTES	37.406.800,00	37.406.800,00	3.088.646,46	8,26	17.221.710,55	46,04	20.185.089,45
Transferências da União e de suas Entidades	28.402.400,00	28.402.400,00	2.171.342,41	7,64	12.401.826,25	43,66	16.000.573,75
Transferências dos Estados e do Distrito Federal e de suas Entidades	2.135.400,00	2.135.400,00	254.426,30	11,91	1.282.805,72	60,07	852.594,28
Transferências dos Municípios e de suas Entidades	262.500,00	262.500,00	0,00	0,00	0,00	0,00	262.500,00
Transferências de Instituições Privadas	0,00	0,00	0,00	0,00	0,00	0,00	0,00
Transferências de Outras Instituições Públicas	6.606.500,00	6.606.500,00	662.877,75	10,03	3.537.078,58	53,54	3.069.421,42
Transferências do Exterior	0,00	0,00	0,00	0,00	0,00	0,00	0,00
Transferências de Pessoas Físicas	0,00	0,00	0,00	0,00	0,00	0,00	0,00
Transferências Provenientes de Depósitos Não Identificados	0,00	0,00	0,00	0,00	0,00	0,00	0,00
OUTRAS RECEITAS CORRENTES	1.375.000,00	1.375.000,00	0,00	0,00	0,00	0,00	1.375.000,00
Multas Administrativas, Contratuais e Judiciais	0,00	0,00	0,00	0,00	0,00	0,00	0,00
Indenizações, Restituições e Ressarcimentos	0,00	0,00	0,00	0,00	0,00	0,00	0,00
Bens, Direitos e Valores Incorporados ao Patrimônio Público	0,00	0,00	0,00	0,00	0,00	0,00	0,00
Demais Receitas Correntes	1.375.000,00	1.375.000,00	0,00	0,00	0,00	0,00	1.375.000,00
RECEITAS DE CAPITAL	4.506.600,00	4.506.600,00	0,00	0,00	0,00	0,00	4.506.600,00
OPERAÇÕES DE CRÉDITO	4.400,00	4.400,00	0,00	0,00	0,00	0,00	4.400,00
Operações de Crédito - Mercado Interno	2.200,00	2.200,00	0,00	0,00	0,00	0,00	2.200,00
Operações de Crédito - Mercado Externo	2.200,00	2.200,00	0,00	0,00	0,00	0,00	2.200,00
ALIENAÇÃO DE BENS	26.600,00	26.600,00	0,00	0,00	0,00	0,00	26.600,00
Alienação de Bens Móveis	10.000,00	10.000,00	0,00	0,00	0,00	0,00	10.000,00
Alienação de Bens Imóveis	16.600,00	16.600,00	0,00	0,00	0,00	0,00	16.600,00
Alienação de Bens Intangíveis	0,00	0,00	0,00	0,00	0,00	0,00	0,00
AMORTIZAÇÕES DE EMPRÉSTIMOS	0,00	0,00	0,00	0,00	0,00	0,00	0,00
TRANSFERÊNCIAS DE CAPITAL	1.412.200,00	1.412.200,00	0,00	0,00	0,00	0,00	1.412.200,00
Transferências da União e de suas Entidades	1.031.800,00	1.031.800,00	0,00	0,00	0,00	0,00	1.031.800,00
Transferências dos Estados e do Distrito Federal e de suas Entidades	380.400,00	380.400,00	0,00	0,00	0,00	0,00	380.400,00
Transferências dos Municípios e de suas Entidades	0,00	0,00	0,00	0,00	0,00	0,00	0,00
Transferências de Instituições Privadas	0,00	0,00	0,00	0,00	0,00	0,00	0,00
Transferências de Outras Instituições Públicas	0,00	0,00	0,00	0,00	0,00	0,00	0,00
Transferências do Exterior	0,00	0,00	0,00	0,00	0,00	0,00	0,00
Transferências de Pessoas Físicas	0,00	0,00	0,00	0,00	0,00	0,00	0,00
Transferências Provenientes de Depósitos Não Identificados	0,00	0,00	0,00	0,00	0,00	0,00	0,00
OUTRAS RECEITAS DE CAPITAL	3.063.400,00	3.063.400,00	0,00	0,00	0,00	0,00	3.063.400,00
Integralização do Capital Social	0,00	0,00	0,00	0,00	0,00	0,00	0,00
Remuneração das Disponibilidades do Tesouro	0,00	0,00	0,00	0,00	0,00	0,00	0,00

PREFEITURA MUNICIPAL DE CRISTALÂNDIA

RELATÓRIO RESUMIDO DA EXECUÇÃO ORÇAMENTÁRIA
BALANÇO ORÇAMENTÁRIO

ORÇAMENTOS FISCAIS E DA SEGURIDADE SOCIAL

2 of 6

PERÍODO: Janeiro a outubro 2020/BIMESTRE Setembro - Outubro

RREO - ANEXO 1 (LRF, Art. 52, inciso I, alíneas "a" e "b" do inciso II e § 1º)

RS 1

RECEITAS	PREVISÃO INICIAL	PREVISÃO ATUALIZADA (a)	RECEITAS REALIZADAS				SALDO A REALIZAR (a-c)
			BIMESTRE (b)	% (b/a)	JAN A OUT (c)	% (c/a)	
Resgate de Títulos do Tesouro	0,00	0,00	0,00	0,00	0,00	0,00	0,00
Demais Receitas de Capital	3.063.400,00	3.063.400,00	0,00	0,00	0,00	0,00	3.063.400,00
RECEITAS (INTRA-ORÇAMENTÁRIAS) (II)	732.000,00	732.000,00	0,00	0,00	0,00	0,00	732.000,00
SUBTOTAL DAS RECEITAS (III) = (I + II)	45.738.200,00	45.738.200,00	3.268.075,90	7,15	17.557.435,57	38,39	28.180.764,43
OPERAÇÕES DE CRÉDITO / REFINANCIAMENTO (IV)	0,00	0,00	0,00	0,00	0,00	0,00	0,00
Operações de Crédito - Mercado Interno	0,00	0,00	0,00	0,00	0,00	0,00	0,00
Mobiliária	0,00	0,00	0,00	0,00	0,00	0,00	0,00
Contratual	0,00	0,00	0,00	0,00	0,00	0,00	0,00
Operações de Crédito - Mercado Externo	0,00	0,00	0,00	0,00	0,00	0,00	0,00
Mobiliária	0,00	0,00	0,00	0,00	0,00	0,00	0,00
Contratual	0,00	0,00	0,00	0,00	0,00	0,00	0,00
TOTAL DAS RECEITAS (V) = (III + IV)	45.738.200,00	45.738.200,00	3.268.075,90	7,15	17.557.435,57	38,39	28.180.764,43
DÉFICIT (VI)							0,00
TOTAL COM DÉFICIT (VII) = (V + VI)	45.738.200,00	45.738.200,00	3.268.075,90	7,15	17.557.435,57	38,39	28.180.764,43
SALDOS DE EXERCÍCIOS ANTERIORES	0,00	0,00					0,00
Recursos Arrecadados em Exercícios Anteriores - RPPS	0,00	0,00					0,00
Superávit Financeiro Utilizado para Créditos Adicionais		0,00					0,00

ARIANO MESSIAS NOGUEIRA PARANAGUA
470.316.703-49
PREFEITO MUNICIPAL

MARCOS LISBOA NOGUEIRA
849.169.663-68
SECRETÁRIO DE FINANÇAS

LEANDRO BORGES JACOBINA DA CUNHA
010.256.073-09
SECRETÁRIO DE ADMINISTRAÇÃO

EVA MAGNA LEITE RODRIGUES
009.471.863-60
CONTROLADORA

EDSON DIAS DE ALBUQUERQUE
212.230.333-68
CONTADOR

PREFEITURA MUNICIPAL DE CRISTALÂNDIA

RELATÓRIO RESUMIDO DA EXECUÇÃO ORÇAMENTÁRIA
BALANÇO ORÇAMENTÁRIO

ORÇAMENTOS FISCAIS E DA SEGURIDADE SOCIAL

3 of 6

PERÍODO: Janeiro a outubro 2020/BIMESTRE Setembro - Outubro

RREO - ANEXO 1 (LRF, Art. 52, inciso I, alíneas "a" e "b" do inciso II e § 1º)

RS 1

DESPESAS	DOTAÇÃO INICIAL (d)	DOTAÇÃO ATUALIZADA (e)	DESPESAS EMPENHADAS		SALDO (g) = (e-f)	DESPESAS LIQUIDADAS		SALDO (i) = (g-h)	DESPESAS PAGAS ATÉ O BIMESTRE (j)	INSCRITAS EM RESTOS A PAGAR NÃO PROCESSADOS* (k)
			BIMESTRE (f)	JAN A OUT (g)		BIMESTRE (h)	JAN A OUT (i)			
DESPESAS (EXCETO INTRA-ORÇAMENTÁRIAS) (VIII)	45.666.300,00	45.993.426,38	1.971.255,96	23.284.349,13	22.709.077,25	4.115.498,96	16.994.170,99	28.999.255,39	15.432.902,35	0,00
DESPESAS CORRENTES	34.589.300,00	37.181.205,82	1.911.461,27	21.925.662,02	15.255.543,80	3.912.050,94	16.173.493,71	21.007.712,11	14.652.474,39	0,00
PESSOAL E ENCARGOS SOCIAIS	17.562.900,00	17.350.515,16	598.424,59	10.059.374,87	7.291.140,29	1.829.672,55	8.860.196,53	8.490.318,63	7.500.060,80	0,00
JUROS E ENCARGOS DA DÍVIDA	0,00	0,00	0,00	0,00	0,00	0,00	0,00	0,00	0,00	0,00
OUTRAS DESPESAS CORRENTES	17.026.400,00	19.830.690,66	1.313.036,68	11.866.287,15	7.964.403,51	2.082.378,39	7.313.297,18	12.517.393,48	7.152.413,59	0,00
DESPESAS DE CAPITAL	10.456.500,00	8.411.980,41	59.794,69	1.358.687,11	7.053.293,30	203.448,02	820.677,28	7.591.303,13	780.427,96	0,00
INVESTIMENTOS	10.114.700,00	7.968.389,47	4.004,20	928.758,47	7.039.631,00	147.657,53	474.292,00	7.494.097,47	454.305,81	0,00
INVERSÕES FINANCEIRAS	0,00	0,00	0,00	0,00	0,00	0,00	0,00	0,00	0,00	0,00
AMORTIZAÇÃO DA DÍVIDA	341.800,00	443.590,94	55.790,49	429.928,64	13.662,30	55.790,49	346.385,28	97.205,66	326.122,15	0,00
RESERVA DE CONTINGÊNCIA	620.500,00	400.240,15			400.240,15			400.240,15		0,00
DESPESAS (INTRA-ORÇAMENTÁRIAS) (IX)	71.900,00	71.900,00	0,00	451,00	71.449,00	0,00	451,00	71.449,00	451,00	0,00
SUBTOTAL DAS DESPESAS (X) = (VIII + IX)	45.738.200,00	46.065.326,38	1.971.255,96	23.284.800,13	22.780.526,25	4.115.498,96	16.994.621,99	29.070.704,39	15.433.353,35	0,00
AMORTIZAÇÃO DA DÍV. / REFINANCIAMENTO (XI)	0,00	0,00	0,00	0,00	0,00	0,00	0,00	0,00	0,00	0,00
Amortização da Dívida Interna	0,00	0,00	0,00	0,00	0,00	0,00	0,00	0,00	0,00	0,00
Dívida Mobiliária	0,00	0,00	0,00	0,00	0,00	0,00	0,00	0,00	0,00	0,00
Dívida Contratual	0,00	0,00	0,00	0,00	0,00	0,00	0,00	0,00	0,00	0,00
Amortização da Dívida Externa	0,00	0,00	0,00	0,00	0,00	0,00	0,00	0,00	0,00	0,00
Dívida Mobiliária	0,00	0,00	0,00	0,00	0,00	0,00	0,00	0,00	0,00	0,00
Dívida Contratual	0,00	0,00	0,00	0,00	0,00	0,00	0,00	0,00	0,00	0,00
TOTAL DAS DESPESAS (XII) = (X + XI)	45.738.200,00	46.065.326,38	1.971.255,96	23.284.800,13	22.780.526,25	4.115.498,96	16.994.621,99	29.070.704,39	15.433.353,35	0,00
SUPERÁVIT (XIII)							562.813,58		2.124.082,22	
TOTAL COM SUPERÁVIT (XIV) = (XII + XIII)	45.738.200,00	46.065.326,38	1.971.255,96	23.284.800,13		4.115.498,96	17.557.435,57		17.557.435,57	0,00
RESERVA DO RPPS	0,00	0,00			0,00			0,00		

ARIANO MESSIAS NOGUEIRA PARANAGUA
470.316.703-49
PREFEITO MUNICIPAL

MARCOS LISBOA NOGUEIRA
849.169.663-68
SECRETÁRIO DE FINANÇAS

LEANDRO BORGES JACOBINA DA CUNHA
010.256.073-09
SECRETÁRIO DE ADMINISTRAÇÃO

EVA MAGNA LEITE RODRIGUES
009.471.863-60
CONTROLADORA

EDSON DIAS DE ALBUQUERQUE
212.230.333-68
CONTADOR

PREFEITURA MUNICIPAL DE CRISTALÂNDIA
RELATÓRIO RESUMIDO DA EXECUÇÃO ORÇAMENTÁRIA
BALANÇO ORÇAMENTÁRIO
ORÇAMENTOS FISCAIS E DA SEGURIDADE SOCIAL

4 of 6

PERÍODO: Janeiro a outubro 2020/BIMESTRE Setembro - Outubro

RREO – ANEXO I (LRF, Art. 52, inciso I, alíneas "a" e "b" do inciso II e § 1º)

RS 1

RECEITAS INTRA-ORÇAMENTÁRIAS	PREVISÃO INICIAL	PREVISÃO ATUALIZADA (a)	RECEITAS REALIZADAS				SALDO A REALIZAR (a-c)
			BIMESTRE (b)	% (b/a)	JAN A OUT (c)	% (c/a)	
RECEITAS (INTRA-ORÇAMENTÁRIAS) (II)	732.000,00	732.000,00	0,00	0,00	0,00	0,00	732.000,00
RECEITAS CORRENTES	732.000,00	732.000,00	0,00	0,00	0,00	0,00	732.000,00
IMPOSTOS, TAXAS E CONTRIBUIÇÕES DE MELHORIA	0,00	0,00	0,00	0,00	0,00	0,00	0,00
Impostos	0,00	0,00	0,00	0,00	0,00	0,00	0,00
Taxas	0,00	0,00	0,00	0,00	0,00	0,00	0,00
Contribuição de Melhoria	0,00	0,00	0,00	0,00	0,00	0,00	0,00
CONTRIBUIÇÕES	732.000,00	732.000,00	0,00	0,00	0,00	0,00	732.000,00
Contribuições Sociais	732.000,00	732.000,00	0,00	0,00	0,00	0,00	732.000,00
Contribuições Econômicas	0,00	0,00	0,00	0,00	0,00	0,00	0,00
Contribuições para Entidades Privadas de Serviço Social e de Formação Profissional	0,00	0,00	0,00	0,00	0,00	0,00	0,00
Contribuição para o Custeio do Serviço de Iluminação Pública	0,00	0,00	0,00	0,00	0,00	0,00	0,00
RECEITA PATRIMONIAL	0,00	0,00	0,00	0,00	0,00	0,00	0,00
Exploração do Patrimônio Imobiliário do Estado	0,00	0,00	0,00	0,00	0,00	0,00	0,00
Valores Mobiliários	0,00	0,00	0,00	0,00	0,00	0,00	0,00
Delegação de Serviços Públicos Mediante Concessão, Permissão, Autorização ou Licença	0,00	0,00	0,00	0,00	0,00	0,00	0,00
Exploração de Recursos Naturais	0,00	0,00	0,00	0,00	0,00	0,00	0,00
Exploração do Patrimônio Intangível	0,00	0,00	0,00	0,00	0,00	0,00	0,00
Cessão de Direitos	0,00	0,00	0,00	0,00	0,00	0,00	0,00
Demais Receitas Patrimoniais	0,00	0,00	0,00	0,00	0,00	0,00	0,00
RECEITA AGROPECUÁRIA	0,00	0,00	0,00	0,00	0,00	0,00	0,00
RECEITA INDUSTRIAL	0,00	0,00	0,00	0,00	0,00	0,00	0,00
RECEITA DE SERVIÇOS	0,00	0,00	0,00	0,00	0,00	0,00	0,00
Serviços Administrativos e Comerciais Gerais	0,00	0,00	0,00	0,00	0,00	0,00	0,00
Serviços e Atividades Referentes à Navegação e ao Transporte	0,00	0,00	0,00	0,00	0,00	0,00	0,00
Serviços e Atividades referentes à Saúde	0,00	0,00	0,00	0,00	0,00	0,00	0,00
Serviços e Atividades Financeiras	0,00	0,00	0,00	0,00	0,00	0,00	0,00
Outros Serviços	0,00	0,00	0,00	0,00	0,00	0,00	0,00
TRANSFERÊNCIAS CORRENTES	0,00	0,00	0,00	0,00	0,00	0,00	0,00
Transferências da União e de suas Entidades	0,00	0,00	0,00	0,00	0,00	0,00	0,00
Transferências dos Estados e do Distrito Federal e de suas Entidades	0,00	0,00	0,00	0,00	0,00	0,00	0,00
Transferências dos Municípios e de suas Entidades	0,00	0,00	0,00	0,00	0,00	0,00	0,00
Transferências de Instituições Privadas	0,00	0,00	0,00	0,00	0,00	0,00	0,00
Transferências de Outras Instituições Públicas	0,00	0,00	0,00	0,00	0,00	0,00	0,00
Transferências do Exterior	0,00	0,00	0,00	0,00	0,00	0,00	0,00
Transferências de Pessoas Físicas	0,00	0,00	0,00	0,00	0,00	0,00	0,00
Transferências Provenientes de Depósitos Não Identificados	0,00	0,00	0,00	0,00	0,00	0,00	0,00
OUTRAS RECEITAS CORRENTES	0,00	0,00	0,00	0,00	0,00	0,00	0,00
Multas Administrativas, Contratuais e Judiciais	0,00	0,00	0,00	0,00	0,00	0,00	0,00
Indenizações, Restituições e Ressarcimentos	0,00	0,00	0,00	0,00	0,00	0,00	0,00
Bens, Direitos e Valores Incorporados ao Patrimônio Público	0,00	0,00	0,00	0,00	0,00	0,00	0,00
Demais Receitas Correntes	0,00	0,00	0,00	0,00	0,00	0,00	0,00
RECEITAS DE CAPITAL	0,00	0,00	0,00	0,00	0,00	0,00	0,00
OPERAÇÕES DE CRÉDITO	0,00	0,00	0,00	0,00	0,00	0,00	0,00
Operações de Crédito - Mercado Interno	0,00	0,00	0,00	0,00	0,00	0,00	0,00
Operações de Crédito - Mercado Externo	0,00	0,00	0,00	0,00	0,00	0,00	0,00
ALIENAÇÃO DE BENS	0,00	0,00	0,00	0,00	0,00	0,00	0,00
Alienação de Bens Móveis	0,00	0,00	0,00	0,00	0,00	0,00	0,00
Alienação de Bens Imóveis	0,00	0,00	0,00	0,00	0,00	0,00	0,00
Alienação de Bens Intangíveis	0,00	0,00	0,00	0,00	0,00	0,00	0,00
AMORTIZAÇÕES DE EMPRÉSTIMOS	0,00	0,00	0,00	0,00	0,00	0,00	0,00
TRANSFERÊNCIAS DE CAPITAL	0,00	0,00	0,00	0,00	0,00	0,00	0,00
Transferências da União e de suas Entidades	0,00	0,00	0,00	0,00	0,00	0,00	0,00
Transferências dos Estados e do Distrito Federal e de suas Entidades	0,00	0,00	0,00	0,00	0,00	0,00	0,00
Transferências dos Municípios e de suas Entidades	0,00	0,00	0,00	0,00	0,00	0,00	0,00
Transferências de Instituições Privadas	0,00	0,00	0,00	0,00	0,00	0,00	0,00
Transferências de Outras Instituições Públicas	0,00	0,00	0,00	0,00	0,00	0,00	0,00
Transferências do Exterior	0,00	0,00	0,00	0,00	0,00	0,00	0,00
Transferências de Pessoas Físicas	0,00	0,00	0,00	0,00	0,00	0,00	0,00
Transferências Provenientes de Depósitos Não Identificados	0,00	0,00	0,00	0,00	0,00	0,00	0,00
OUTRAS RECEITAS DE CAPITAL	0,00	0,00	0,00	0,00	0,00	0,00	0,00
Integralização do Capital Social	0,00	0,00	0,00	0,00	0,00	0,00	0,00
Remuneração das Disponibilidades do Tesouro	0,00	0,00	0,00	0,00	0,00	0,00	0,00
Resgate de Títulos do Tesouro	0,00	0,00	0,00	0,00	0,00	0,00	0,00
Demais Receitas de Capital	0,00	0,00	0,00	0,00	0,00	0,00	0,00

PREFEITURA MUNICIPAL DE CRISTALANDIA
RELATÓRIO RESUMIDO DA EXECUÇÃO ORÇAMENTÁRIA
BALANÇO ORÇAMENTÁRIO
ORÇAMENTOS FISCAIS E DA SEGURIDADE SOCIAL
PERÍODO: Janeiro a outubro 2020/BIMESTRE Setembro - Outubro

5 of 6

RREO – ANEXO I (LRF, Art. 52, inciso I, alíneas "a" e "b" do inciso II e § 1º)

R\$ 1

RECEITAS INTRA-ORÇAMENTÁRIAS	PREVISÃO INICIAL	PREVISÃO ATUALIZADA (a)	RECEITAS REALIZADAS				SALDO A REALIZAR (a-c)
			BIMESTRE (b)	% (b/a)	JAN A OUT (c)	% (c/a)	

ARIANO MESSIAS NOGUEIRA PARANAGUA
470.316.703-49
PREFEITO MUNICIPAL

MARCOS LISBOA NOGUEIRA
849.169.663-68
SECRETÁRIO DE FINANÇAS

LEANDRO BORGES JACOBINA DA CUNHA
010.256.073-09
SECRETÁRIO DE ADMINISTRAÇÃO

EVA MAGNA LEITE RODRIGUES
009.471.863-60
CONTROLADORA

EDSON DIAS DE ALBUQUERQUE
212.230.333-68
CONTADOR

PREFEITURA MUNICIPAL DE CRISTALANDIA
RELATÓRIO RESUMIDO DA EXECUÇÃO ORÇAMENTÁRIA
BALANÇO ORÇAMENTÁRIO
ORÇAMENTOS FISCAIS E DA SEGURIDADE SOCIAL
PERÍODO: Janeiro a outubro 2020/BIMESTRE Setembro - Outubro

6 of 6

RREO – ANEXO I (LRF, Art. 52, inciso I, alíneas "a" e "b" do inciso II e § 1º)

R\$ Milhares

DESPESAS INTRA-ORÇAMENTÁRIAS	DOTACAO INICIAL (d)	DOTAÇÃO ATUALIZADA (e)	DESPESAS EMPENHADAS		SALDO (g) = (e-f)	DESPESAS LIQUIDADAS		SALDO (i) = (e-h)	DESPESAS PAGAS ATÉ O BIMESTRE (j)	INSCRITAS EM RESTOS A PAGAR NÃO PROCESSADOS* (k)
			BIMESTRE	JAN A OUT (f)		BIMESTRE	JAN A OUT (h)			
DESPESAS (INTRA-ORÇAMENTÁRIAS) (IX)	71.900,00	71.900,00	0,00	451,00	71.449,00	0,00	451,00	71.449,00	451,00	0,00
DESPESAS CORRENTES	71.900,00	71.900,00	0,00	451,00	71.449,00	0,00	451,00	71.449,00	451,00	0,00
PESSOAL E ENCARGOS SOCIAIS	71.900,00	71.900,00	0,00	451,00	71.449,00	0,00	451,00	71.449,00	451,00	0,00
JUROS E ENCARGOS DA DÍVIDA	0,00	0,00	0,00	0,00	0,00	0,00	0,00	0,00	0,00	0,00
OUTRAS DESPESAS CORRENTES	0,00	0,00	0,00	0,00	0,00	0,00	0,00	0,00	0,00	0,00
DESPESAS DE CAPITAL	0,00	0,00	0,00	0,00	0,00	0,00	0,00	0,00	0,00	0,00
INVESTIMENTOS	0,00	0,00	0,00	0,00	0,00	0,00	0,00	0,00	0,00	0,00
INVERSÕES FINANCEIRAS	0,00	0,00	0,00	0,00	0,00	0,00	0,00	0,00	0,00	0,00
AMORTIZAÇÃO DA DÍVIDA	0,00	0,00	0,00	0,00	0,00	0,00	0,00	0,00	0,00	0,00

ARIANO MESSIAS NOGUEIRA PARANAGUA
470.316.703-49
PREFEITO MUNICIPAL

MARCOS LISBOA NOGUEIRA
849.169.663-68
SECRETÁRIO DE FINANÇAS

LEANDRO BORGES JACOBINA DA CUNHA
010.256.073-09
SECRETÁRIO DE ADMINISTRAÇÃO

EVA MAGNA LEITE RODRIGUES
009.471.863-60
CONTROLADORA

EDSON DIAS DE ALBUQUERQUE
212.230.333-68
CONTADOR

PREFEITURA MUNICIPAL DE CRISTALANDIA
RELATÓRIO RESUMIDO DA EXECUÇÃO ORÇAMENTÁRIA
DEMONSTRATIVO DA EXECUÇÃO DAS DESPESAS POR FUNÇÃO E SUBFUNÇÃO
ORÇAMENTOS FISCAIS E DA SEGURIDADE SOCIAL
PERÍODO: Janeiro a outubro 2020/BIMESTRE Setembro - Outubro

RREO - Anexo 2 (LRF, Art. 52, inciso II, alínea "c")

RS 1

FUNÇÃO/SUBFUNÇÃO	DOTAÇÃO INICIAL	DOTAÇÃO ATUALIZADA (a)	DESPESAS EMPENHADAS			SALDO (c) = (a-b)	DESPESAS LIQUIDADAS			SALDO (e) = (a-d)	INSCRITAS EM RESTOS A PAGAR NÃO PROCESSADOS (f)
			BIMESTRE	JAN A OUT	% (b/total b)		BIMESTRE	JAN A OUT	% (d/total d)		
DESPESAS (EXCETO INTRA-ORÇAMENTÁRIAS) (I)	45.666.300,00	45.993.426,38	1.971.255,96	23.284.349,13	100,00	22.709.077,25	4.115.498,96	16.994.170,99	100,00	28.999.255,39	0,00
LEGISLATIVA	676.200,00	677.200,00	0,00	25.821,34	0,11	651.378,66	0,00	25.821,34	0,15	651.378,66	0,00
ACAO LEGISLATIVA	676.200,00	677.200,00	0,00	25.821,34	0,11	651.378,66	0,00	25.821,34	0,15	651.378,66	0,00
ADMINISTRACAO	5.816.300,00	6.872.920,00	462.638,61	5.631.190,72	24,18	1.241.729,28	978.265,64	4.266.290,93	25,10	2.606.629,07	0,00
ADMINISTRACAO GERAL	4.948.200,00	6.079.320,00	432.694,07	5.196.554,33	22,32	882.765,67	887.557,53	3.930.632,56	23,13	2.148.687,44	0,00
ADMINISTRACAO FINANCEIRA	488.600,00	429.600,00	29.944,54	245.036,39	1,05	184.563,61	57.308,11	167.258,37	0,98	262.341,63	0,00
CONTROLE INTERNO	379.500,00	364.000,00	0,00	189.600,00	0,81	174.400,00	33.400,00	168.400,00	0,99	195.600,00	0,00
SEGURANCAO PUBLICA	38.700,00	32.700,00	0,00	0,00	0,00	32.700,00	0,00	0,00	0,00	32.700,00	0,00
DEFESA CIVIL	38.700,00	32.700,00	0,00	0,00	0,00	32.700,00	0,00	0,00	0,00	32.700,00	0,00
ASSISTENCIA SOCIAL	1.021.500,00	1.458.243,91	162.176,92	1.034.546,23	4,44	423.697,68	195.779,17	669.330,23	3,94	788.913,68	0,00
ASSISTENCIA AO IDOSO	306.600,00	384.724,12	66.210,62	354.181,26	1,52	30.542,86	75.781,87	230.678,74	1,36	154.045,38	0,00
ASSISTENCIA A CRIANCA E AO ADOLESCENTE	212.000,00	146.990,57	24.479,10	117.833,15	0,51	29.137,42	33.844,10	107.313,45	0,63	39.677,12	0,00
ASSISTENCIA COMUNITARIA	491.900,00	925.129,22	71.487,20	562.511,82	2,42	362.617,40	86.153,20	331.338,04	1,95	593.791,18	0,00
ALIMENTACAO E NUTRICAO	11.000,00	1.400,00	0,00	0,00	0,00	1.400,00	0,00	0,00	0,00	1.400,00	0,00
PREVIDENCIA SOCIAL	1.000.000,00	1.001.000,00	0,00	0,00	0,00	1.001.000,00	0,00	0,00	0,00	1.001.000,00	0,00
PREVIDENCIA DO REGIME ESTATUTARIO	1.000.000,00	1.001.000,00	0,00	0,00	0,00	1.001.000,00	0,00	0,00	0,00	1.001.000,00	0,00
SAUDE	8.453.800,00	8.255.584,67	798.941,68	6.787.160,06	29,15	1.468.424,61	1.352.627,57	5.147.313,34	30,29	3.108.271,33	0,00
ADMINISTRACAO GERAL	20.000,00	286.834,67	41.875,17	191.496,54	0,82	95.338,13	51.216,97	183.676,53	1,08	103.158,14	0,00
ATENCAO BASICA	8.253.900,00	7.803.519,98	728.489,27	6.442.964,27	27,67	1.360.555,71	1.261.073,36	4.830.574,40	28,42	2.972.945,58	0,00
SUPORTE PROFILATICO E TERAPEUTICO	38.700,00	186,02	0,00	0,00	0,00	186,02	0,00	0,00	0,00	186,02	0,00
VIGILANCIA SANITARIA	141.200,00	165.044,00	28.577,24	152.699,25	0,66	12.344,75	40.337,24	133.062,41	0,78	31.981,59	0,00
EDUCACAO	24.244.200,00	24.466.200,00	290.242,24	8.609.057,20	36,97	15.857.142,80	1.180.693,74	5.802.740,63	34,14	18.663.459,37	0,00
ALIMENTACAO E NUTRICAO	367.500,00	257.500,00	0,00	206.636,50	0,89	50.863,50	25.641,00	92.180,43	0,54	165.319,57	0,00
ENSINO FUNDAMENTAL	22.954.500,00	23.139.500,00	282.424,86	7.911.607,42	33,98	15.227.892,58	1.130.867,92	5.253.968,84	30,91	17.886.103,16	0,00
EDUCACAO INFANTIL	198.600,00	569.600,00	7.720,14	490.716,04	2,11	78.883,96	24.087,58	457.066,12	2,69	112.533,88	0,00
EDUCACAO DE JOVENS E ADULTOS	525.000,00	301.000,00	97,24	97,24	0,00	300.902,76	97,24	97,24	0,00	300.902,76	0,00
EDUCACAO ESPECIAL	198.600,00	198.600,00	0,00	0,00	0,00	198.600,00	0,00	0,00	0,00	198.600,00	0,00
CULTURA	196.600,00	362.600,00	700,00	194.877,60	0,84	167.722,40	17.600,00	103.019,20	0,61	259.580,80	0,00
DIFUSAO CULTURAL	196.600,00	362.600,00	700,00	194.877,60	0,84	167.722,40	17.600,00	103.019,20	0,61	259.580,80	0,00
URBANISMO	1.127.200,00	627.090,00	121.417,55	287.821,55	1,24	339.268,45	108.692,55	272.881,55	1,61	544.208,45	0,00
INFRA-ESTRUTURA URBANA	339.700,00	259.700,00	0,00	0,00	0,00	259.700,00	0,00	0,00	0,00	259.700,00	0,00
SERVICOS URBANOS	787.500,00	367.390,00	121.417,55	287.821,55	1,24	79.568,45	108.692,55	272.881,55	1,61	94.508,45	0,00
HABITACAO	83.600,00	83.600,00	0,00	0,00	0,00	83.600,00	0,00	0,00	0,00	83.600,00	0,00
HABILITACAO URBANA	83.600,00	83.600,00	0,00	0,00	0,00	83.600,00	0,00	0,00	0,00	83.600,00	0,00
SANEAMENTO	921.700,00	645.500,00	0,00	143.736,19	0,62	501.763,81	7.100,00	136.636,19	0,80	508.863,81	0,00
SANEAMENTO BASICO RURAL	83.900,00	154.900,00	0,00	99.986,19	0,43	54.913,81	0,00	99.986,19	0,59	54.913,81	0,00
SANEAMENTO BASICO URBANO	837.800,00	490.600,00	0,00	43.750,00	0,19	446.850,00	7.100,00	36.650,00	0,22	453.950,00	0,00

PREFEITURA MUNICIPAL DE CRISTALANDIA
RELATÓRIO RESUMIDO DA EXECUÇÃO ORÇAMENTÁRIA
DEMONSTRATIVO DA EXECUÇÃO DAS DESPESAS POR FUNÇÃO E SUBFUNÇÃO
ORÇAMENTOS FISCAIS E DA SEGURIDADE SOCIAL
PERÍODO: Janeiro a outubro 2020/BIMESTRE Setembro - Outubro

RREO - Anexo 2 (LRF, Art. 52, inciso II, alínea "c")

RS 1

FUNÇÃO/SUBFUNÇÃO	DOTAÇÃO INICIAL	DOTAÇÃO ATUALIZADA (a)	DESPESAS EMPENHADAS			SALDO (c) = (a-b)	DESPESAS LIQUIDADAS			SALDO (e) = (a-d)	INSCRITAS EM RESTOS A PAGAR NÃO PROCESSADOS (f)
			BIMESTRE	JAN A OUT	% (b/total b)		BIMESTRE	JAN A OUT	% (d/total d)		
AGRICULTURA	575.500,00	549.257,65	27.739,96	315.479,24	1,35	233.778,41	167.341,29	315.478,58	1,86	233.779,07	0,00
ABASTECIMENTO	316.100,00	435.100,00	0,96	279.205,24	1,20	155.894,76	139.602,29	279.204,58	1,64	155.895,42	0,00
PROMOÇÃO DA PRODUÇÃO AGRÍCOLA	259.400,00	114.157,65	27.739,96	36.274,00	0,16	77.883,65	27.739,96	36.274,00	0,21	77.883,65	0,00
ENERGIA	44.100,00	44.100,00	0,00	0,00	0,00	44.100,00	0,00	0,00	0,00	44.100,00	0,00
ENERGIA ELETRICA	44.100,00	44.100,00	0,00	0,00	0,00	44.100,00	0,00	0,00	0,00	44.100,00	0,00
TRANSPORTE	495.700,00	396.490,00	107.399,00	254.159,00	1,09	142.331,00	107.399,00	254.159,00	1,50	142.331,00	0,00
TRANSPORTE RODOVIARIO	495.700,00	396.490,00	107.399,00	254.159,00	1,09	142.331,00	107.399,00	254.159,00	1,50	142.331,00	0,00
DESPORTO E LAZER	350.700,00	120.700,00	0,00	500,00	0,00	120.200,00	0,00	500,00	0,00	120.200,00	0,00
DESPORTO DE RENDIMENTO	204.000,00	92.800,00	0,00	0,00	0,00	92.800,00	0,00	0,00	0,00	92.800,00	0,00
DESPORTO COMUNITARIO	146.700,00	27.900,00	0,00	500,00	0,00	27.400,00	0,00	500,00	0,00	27.400,00	0,00
RESERVA DE CONTINGENCIA	620.500,00	400.240,15	0,00	0,00	0,00	400.240,15	0,00	0,00	0,00	400.240,15	0,00
RESERVA DE CONTINGENCIA	620.500,00	400.240,15	0,00	0,00	0,00	400.240,15	0,00	0,00	0,00	400.240,15	0,00
DESPESAS (INTRA-ORÇAMENTÁRIAS) (II)	71.900,00	71.900,00	0,00	451,00	0,00	71.449,00	0,00	451,00	0,00	71.449,00	0,00
ASSISTENCIA SOCIAL	32.100,00	32.100,00	0,00	451,00	0,00	31.649,00	0,00	451,00	0,00	31.649,00	0,00
ASSISTENCIA AO IDOSO	22.100,00	22.100,00	0,00	0,00	0,00	22.100,00	0,00	0,00	0,00	22.100,00	0,00
ASSISTENCIA A CRIANCA E AO ADOLESCENTE	3.400,00	3.400,00	0,00	0,00	0,00	3.400,00	0,00	0,00	0,00	3.400,00	0,00
ASSISTENCIA COMUNITARIA	6.600,00	6.600,00	0,00	451,00	0,00	6.149,00	0,00	451,00	0,00	6.149,00	0,00
SAUDE	39.800,00	39.800,00	0,00	0,00	0,00	39.800,00	0,00	0,00	0,00	39.800,00	0,00
ATENCAO BASICA	39.800,00	39.800,00	0,00	0,00	0,00	39.800,00	0,00	0,00	0,00	39.800,00	0,00
TOTAL (III) = (I + II)	45.738.200,00	46.065.326,38	1.971.255,96	23.284.800,13	100,00	22.780.526,25	4.115.498,96	16.994.621,99	100,00	29.070.704,39	0,00

Nota: Durante o exercício, somente as despesas liquidadas são consideradas executadas. No encerramento do exercício, as despesas não liquidadas inscritas em restos a pagar processados são também consideradas executadas.

Dessa forma, para maior transparência, as despesas executadas estão segregadas em:

a) Despesas liquidadas, consideradas aquelas em que houve a entrega do material ou serviço, nos termos do art. 63 da Lei 4.320/64;

b) Despesas empenhadas mas não liquidadas, inscritas em Restos a Pagar processados, consideradas liquidadas no encerramento do exercício, por força do art.35, inciso II da Lei 4.320/64.

ARIANO MESSIAS NOGUEIRA PARANAGUA
470.316.703-49
PREFEITO MUNICIPAL

MARCOS LISBOA NOGUEIRA
849.169.663-68
SECRETÁRIO DE FINANÇAS

LEANDRO BORGES JACOBINA DA CUNHA
010.256.073-09
SECRETÁRIO DE ADMINISTRAÇÃO

EVA MAGNA LEITE RODRIGUES
009.471.863-60
CONTROLADORA

EDSON DIAS DE ALBUQUERQUE
212.230.333-68
CONTADOR

PREFEITURA MUNICIPAL DE CRISTALÂNDIA
RELATÓRIO RESUMIDO DA EXECUÇÃO ORÇAMENTÁRIA
DEMONSTRATIVO DA RECEITA CORRENTE LÍQUIDA
ORÇAMENTO FISCAL E DA SEGURIDADE SOCIAL
NOV/2019 A OUT/2020

RREO – ANEXO 3 (LRF, Art. 53, inciso I) R\$ 1

ESPECIFICAÇÃO	EVOLUÇÃO DA RECEITA REALIZADA NOS ÚLTIMOS 12 MESES												TOTAL (ÚLTIMOS 12 MESES)	PREVISÃO ATUALIZADA
	NOV/2019	DEZ/2019	JAN/2020	FEV/2020	MAR/2020	ABR/2020	MAI/2020	JUN/2020	JUL/2020	AGO/2020	SET/2020	OUT/2020		
RECEITAS CORRENTES (I)	1.465.297,51	5.394.360,70	2.177.067,51	1.947.332,26	1.648.688,20	1.727.518,76	1.320.010,64	2.286.041,76	2.675.434,75	1.576.331,66	1.853.044,07	1.651.742,83	25.722.870,65	42.688.800,00
Impostos, Taxas e Contribuições de Melhoria	25.776,71	28.809,10	14.660,99	19.245,06	16.833,68	8.544,17	11.257,77	18.464,23	56.098,69	7.314,41	73.611,45	105.604,82	386.221,08	903.600,00
IPTU	0,00	0,00	201,33	700,00	0,00	0,00	0,00	0,00	0,00	0,00	0,00	0,00	901,33	50.000,00
ISS	5.478,43	3.704,58	7.057,60	11.131,91	13.815,30	5.123,08	4.517,76	12.247,94	50.405,10	3.646,26	71.190,84	99.421,86	287.740,66	398.000,00
ITBI	0,00	0,00	536,64	700,00	0,00	0,00	0,00	0,00	0,00	0,00	0,00	0,00	1.236,64	30.000,00
IRRF	0,00	0,00	6.418,27	3.364,15	3.018,38	3.421,09	6.740,01	6.216,29	5.603,59	3.668,15	2.420,61	6.182,96	47.053,50	365.600,00
Outros Impostos, Taxas e Contribuições de Melhoria	20.298,28	25.104,52	447,15	3.349,00	0,00	0,00	0,00	0,00	90,00	0,00	0,00	0,00	49.288,95	60.000,00
Contribuições	0,00	554.704,40	0,00	0,00	0,00	0,00	0,00	0,00	0,00	0,00	0,00	0,00	554.704,40	457.000,00
Receita Patrimonial	16.102,74	1.851.961,67	1.475,22	436,82	349,81	326,75	151,24	323,32	566,30	247,12	106,30	106,87	1.872.154,16	356.000,00
Rendimentos de Aplicação Financeira	16.102,74	1.851.961,67	1.475,22	436,82	349,81	326,75	151,24	323,32	566,30	247,12	106,30	106,87	1.872.154,16	349.400,00
Outras Receitas Patrimoniais	0,00	0,00	0,00	0,00	0,00	0,00	0,00	0,00	0,00	0,00	0,00	0,00	0,00	6.600,00
Receita Agropecuária	0,00	0,00	0,00	0,00	0,00	0,00	0,00	0,00	0,00	0,00	0,00	0,00	0,00	0,00
Receita Industrial	0,00	0,00	0,00	0,00	0,00	0,00	0,00	0,00	0,00	0,00	0,00	0,00	0,00	0,00
Receita de Serviços	0,00	0,00	0,00	0,00	0,00	0,00	0,00	0,00	0,00	0,00	0,00	0,00	0,00	1.200,00
Transferências Correntes	1.423.418,06	2.958.885,53	2.160.931,30	1.927.650,38	1.631.504,71	1.718.647,84	1.308.601,63	2.267.254,21	2.618.769,76	1.568.770,13	1.779.326,32	1.546.031,14	22.909.791,01	39.596.000,00
Cota Parte do FPM	627.974,68	1.050.793,18	634.905,40	917.409,97	536.435,00	525.845,05	549.368,13	447.215,12	770.953,14	489.728,02	394.480,23	530.811,15	7.475.919,07	9.792.000,00
Cota Parte do ICMS	83.647,18	97.832,91	113.414,41	105.513,84	108.111,25	75.381,34	71.886,05	103.547,86	94.371,33	110.149,60	125.460,93	125.669,07	1.215.005,77	1.200.000,00
Cota Parte do IPVA	1.488,56	0,00	731,33	0,00	0,00	490,27	0,00	697,38	581,59	0,00	327,72	1.045,45	5.362,30	40.000,00
Cota Parte do ITR	200,44	2.044,24	775,91	535,84	122,59	18,40	41,36	1.902,16	0,00	45,10	4.727,20	2.407,03	12.820,27	90.000,00
Transferências da LC 87/1996	0,00	0,00	0,00	0,00	0,00	0,00	0,00	0,00	0,00	0,00	0,00	0,00	0,00	12.000,00
Transferências da LC 61/1989	0,00	0,00	15,96	17,27	15,93	14,30	14,26	12,82	15,41	17,82	20,92	23,95	168,64	4.000,00
Transferências do FUNDEB	453.266,15	591.584,99	736.963,45	588.221,77	422.798,96	490.237,87	384.439,09	365.206,93	411.648,82	413.779,23	401.578,71	443.103,32	5.702.829,29	8.506.500,00
Outras Transferências Correntes	256.841,05	1.216.610,21	674.124,84	315.951,69	564.020,98	626.660,61	302.852,74	1.348.671,94	1.341.199,47	555.050,36	852.730,61	442.971,17	8.497.685,67	19.951.500,00
Outras Receitas Correntes	0,00	0,00	0,00	0,00	0,00	0,00	0,00	0,00	0,00	0,00	0,00	0,00	0,00	1.375.000,00
DEDUÇÕES (II)	142.364,42	169.707,27	149.819,07	204.691,88	128.933,71	120.244,88	124.259,06	110.532,99	110.599,77	119.984,51	104.933,62	131.777,38	1.617.848,56	2.656.200,00
Contribuição do Servidor para o Plano de Previdência	0,00	0,00	0,00	0,00	0,00	0,00	0,00	0,00	0,00	0,00	0,00	0,00	0,00	457.000,00
Compensação Financeira entre Regimes de Previdência	0,00	0,00	0,00	0,00	0,00	0,00	0,00	0,00	0,00	0,00	0,00	0,00	0,00	10.000,00
Dedução de Receita para Formação do Fundeb	142.364,42	169.707,27	149.819,07	204.691,88	128.933,71	120.244,88	124.259,06	110.532,99	110.599,77	119.984,51	104.933,62	131.777,38	1.617.848,56	2.189.200,00
RECEITA CORRENTE LÍQUIDA (I)-(II)	1.322.933,09	5.224.653,43	2.027.248,44	1.742.640,38	1.519.754,49	1.607.273,88	1.195.751,58	2.175.508,77	2.564.834,98	1.456.347,15	1.748.110,45	1.519.965,45	24.105.022,09	40.032.600,00
(-) Transferências obrigatórias da União relativas às emendas individuais (art. 166-A, § 1º, da CF) (IV)	0,00	0,00	0,00	0,00	0,00	0,00	0,00	400.000,00	0,00	0,00	0,00	0,00	400.000,00	0,00
RECEITA CORRENTE LÍQUIDA AJUSTADA PARA CÁLCULO DOS LIMITES DE ENDIVIDAMENTO (V) = (III - IV)	1.322.933,09	5.224.653,43	2.027.248,44	1.742.640,38	1.519.754,49	1.607.273,88	1.195.751,58	1.775.508,77	2.564.834,98	1.456.347,15	1.748.110,45	1.519.965,45	23.705.022,09	40.032.600,00
(-) Transferências obrigatórias da União relativas às emendas de bancada (art. 166, § 16, da CF) (VI)	0,00	0,00	0,00	0,00	0,00	0,00	0,00	0,00	0,00	0,00	0,00	0,00	0,00	0,00

PREFEITURA MUNICIPAL DE CRISTALÂNDIA
RELATÓRIO RESUMIDO DA EXECUÇÃO ORÇAMENTÁRIA
DEMONSTRATIVO DA RECEITA CORRENTE LÍQUIDA
ORÇAMENTO FISCAL E DA SEGURIDADE SOCIAL
NOV/2019 A OUT/2020

RREO – ANEXO 3 (LRF, Art. 53, inciso I) R\$ 1

ESPECIFICAÇÃO	EVOLUÇÃO DA RECEITA REALIZADA NOS ÚLTIMOS 12 MESES												TOTAL (ÚLTIMOS 12 MESES)	PREVISÃO ATUALIZADA
	NOV/2019	DEZ/2019	JAN/2020	FEV/2020	MAR/2020	ABR/2020	MAI/2020	JUN/2020	JUL/2020	AGO/2020	SET/2020	OUT/2020		
RECEITA CORRENTE LÍQUIDA AJUSTADA PARA CÁLCULO DOS LIMITES DA DESPESA COM PESSOAL (VII) = (V - VI)	1.322.933,09	5.224.653,43	2.027.248,44	1.742.640,38	1.519.754,49	1.607.273,88	1.195.751,58	1.775.508,77	2.564.834,98	1.456.347,15	1.748.110,45	1.519.965,45	23.705.022,09	40.032.600,00

ARIANO MESSIAS NOGUEIRA PARANAGUA
470.316.703-49
PREFEITO MUNICIPAL

MARCOS LISBOA NOGUEIRA
849.169.663-68
SECRETÁRIO DE FINANÇAS

LEANDRO BORGES JACOBINA DA CUNHA
010.256.073-09
SECRETÁRIO DE ADMINISTRAÇÃO

EVA MAGNA LEITE RODRIGUES
009.471.863-60
CONTROLADORA

EDSON DIAS DE ALBUQUERQUE
212.230.333-68
CONTADOR

PREFEITURA MUNICIPAL DE CRISTALÂNDIA
RELATÓRIO RESUMIDO DA EXECUÇÃO ORÇAMENTÁRIA
DEMONSTRATIVO DA RECEITA DE IMPOSTOS E DAS DESPESAS PRÓPRIAS COM SAÚDE
ORÇAMENTOS FISCAIS E DA SEGURIDADE SOCIAL
PERÍODO: Janeiro a outubro 2020/BIMESTRE Setembro - Outubro

RREO – ANEXO XII (LC nº 141/2012 art.35)

RS 1

RECEITAS RESULTANTES DE IMPOSTOS E TRANSFERÊNCIAS CONSTITUCIONAIS E LEGAIS	PREVISÃO INICIAL	PREVISÃO ATUALIZADA (a)	RECEITAS REALIZADAS	
			Até o Bimestre (b)	(%) (b/a)x100
RECEITA DE IMPOSTOS (I)	843.600,00	843.600,00	327.749,12	38,85
Receita Resultante do Imposto Predial e Territorial Urbano - IPTU	50.000,00	50.000,00	901,33	1,80
IPTU	50.000,00	50.000,00	901,33	1,80
Multas, Juros de Mora, Dívida Ativa e Outros Encargos do IPTU	0,00	0,00	0,00	0,00
Receita Resultante do Imposto sobre Transmissão Inter Vivos - ITBI	30.000,00	30.000,00	1.236,64	4,12
ITBI	0,00	0,00	0,00	0,00
Multas, Juros de Mora, Dívida Ativa e Outros Encargos do ITBI	30.000,00	30.000,00	1.236,64	4,12
Receita Resultante do Imposto sobre Serviços de Qualquer Natureza - ISS	398.000,00	398.000,00	278.557,65	69,99
ISS	398.000,00	398.000,00	278.557,65	69,99
Multas, Juros de Mora, Dívida Ativa e Outros Encargos do ISS	0,00	0,00	0,00	0,00
Receita Resultante do Imposto sobre a Renda e Proventos de Qualquer Natureza Retido na Fonte - IRRF	365.600,00	365.600,00	47.053,50	12,87
RECEITA DE TRANSFERÊNCIAS CONSTITUCIONAIS E LEGAIS (II)	10.946.000,00	10.946.000,00	6.845.274,86	62,54
Cota-Parte FPM	9.600.000,00	9.600.000,00	5.797.151,21	60,39
Cota-Parte ITR	90.000,00	90.000,00	10.575,59	11,75
Cota-Parte IPVA	40.000,00	40.000,00	3.873,74	9,68
Cota-Parte ICMS	1.200.000,00	1.200.000,00	1.033.505,68	86,13
Cota-Parte IPI-Exportação	4.000,00	4.000,00	168,64	4,22
Compensações Financeiras Provenientes de Impostos e Transferências Constitucionais	12.000,00	12.000,00	0,00	0,00
Desoneração ICMS - LC 87/1996	12.000,00	12.000,00	0,00	0,00
Outras	0,00	0,00	0,00	0,00
TOTAL DAS RECEITAS RESULTANTES DE IMPOSTOS E TRANSFERÊNCIAS CONSTITUCIONAIS E LEGAIS - (III) = (I) + (II)	11.789.600,00	11.789.600,00	7.173.023,98	60,84

PREFEITURA MUNICIPAL DE CRISTALÂNDIA
RELATÓRIO RESUMIDO DA EXECUÇÃO ORÇAMENTÁRIA
DEMONSTRATIVO DA RECEITA DE IMPOSTOS E DAS DESPESAS PRÓPRIAS COM SAÚDE
ORÇAMENTOS FISCAIS E DA SEGURIDADE SOCIAL
PERÍODO: Janeiro a outubro 2020/BIMESTRE Setembro - Outubro

RREO – ANEXO XII (LC nº 141/2012 art.35)

RS 1

DESPESAS COM AÇÕES E SERVIÇOS PÚBLICOS DE SAÚDE (ASPS) POR SUBFUNÇÃO E CATEGORIA ECONÔMICA	DOTAÇÃO INICIAL	DOTAÇÃO ATUALIZADA (c)	DESPESAS EMPENHADAS		DESPESAS LIQUIDADAS		DESPESAS PAGAS		INSCRITOS EM RESTOS A PAGAR NÃO PROCESSADOS (g)
			ATÉ BIMESTRE (d)	% (d/c) x 100	ATÉ BIMESTRE (e)	% (e/c) x 100	ATÉ BIMESTRE (f)	% (f/c) x 100	
ATENÇÃO BÁSICA (IV)	4.248.100,00	3.315.091,91	2.100.331,82	63,36	1.237.906,61	37,34	1.134.026,48	34,21	0,00
Despesas Correntes	4.060.700,00	3.237.500,99	2.100.331,82	64,88	1.237.906,61	38,24	1.134.026,48	35,03	0,00
Despesas de Capital	187.400,00	77.590,92	0,00	0,00	0,00	0,00	0,00	0,00	0,00
ASSISTÊNCIA HOSPITALAR E AMBULATORIAL (V)	0,00	0,00	0,00	0,00	0,00	0,00	0,00	0,00	0,00
Despesas Correntes	0,00	0,00	0,00	0,00	0,00	0,00	0,00	0,00	0,00
Despesas de Capital	0,00	0,00	0,00	0,00	0,00	0,00	0,00	0,00	0,00
SUPORTE PROFILÁTICO E TERAPÊUTICO (VI)	0,00	0,00	0,00	0,00	0,00	0,00	0,00	0,00	0,00
Despesas Correntes	0,00	0,00	0,00	0,00	0,00	0,00	0,00	0,00	0,00
Despesas de Capital	0,00	0,00	0,00	0,00	0,00	0,00	0,00	0,00	0,00
VIGILÂNCIA SANITÁRIA (VII)	0,00	0,00	0,00	0,00	0,00	0,00	0,00	0,00	0,00
Despesas Correntes	0,00	0,00	0,00	0,00	0,00	0,00	0,00	0,00	0,00
Despesas de Capital	0,00	0,00	0,00	0,00	0,00	0,00	0,00	0,00	0,00
VIGILÂNCIA EPIDEMIOLÓGICA (VIII)	0,00	0,00	0,00	0,00	0,00	0,00	0,00	0,00	0,00
Despesas Correntes	0,00	0,00	0,00	0,00	0,00	0,00	0,00	0,00	0,00
Despesas de Capital	0,00	0,00	0,00	0,00	0,00	0,00	0,00	0,00	0,00
ALIMENTAÇÃO E NUTRIÇÃO (IX)	0,00	0,00	0,00	0,00	0,00	0,00	0,00	0,00	0,00
Despesas Correntes	0,00	0,00	0,00	0,00	0,00	0,00	0,00	0,00	0,00
Despesas de Capital	0,00	0,00	0,00	0,00	0,00	0,00	0,00	0,00	0,00
OUTRAS SUBFUNÇÕES (X)	0,00	67.000,00	0,00	0,00	0,00	0,00	0,00	0,00	0,00
Despesas Correntes	0,00	67.000,00	0,00	0,00	0,00	0,00	0,00	0,00	0,00
Despesas de Capital	0,00	0,00	0,00	0,00	0,00	0,00	0,00	0,00	0,00
TOTAL (XI) = (IV + V + VI + VII + VIII + IX + X)	4.248.100,00	3.382.091,91	2.100.331,82	62,10	1.237.906,61	36,60	1.134.026,48	33,53	0,00

PREFEITURA MUNICIPAL DE CRISTALÂNDIA
RELATÓRIO RESUMIDO DA EXECUÇÃO ORÇAMENTÁRIA
DEMONSTRATIVO DA RECEITA DE IMPOSTOS E DAS DESPESAS PRÓPRIAS COM SAÚDE
ORÇAMENTOS FISCAIS E DA SEGURIDADE SOCIAL
PERÍODO: Janeiro a outubro 2020/BIMESTRE Setembro - Outubro

RREO - ANEXO XII (LC nº 141/2012 art.35)

RS 1

APURAÇÃO DO CUMPRIMENTO DO LIMITE MÍNIMO PARA APLICAÇÃO EM ASPs	Despesas Empenhadas (d)	Despesas Liquidadas (e)	Despesas Pagas (f)
Total das Despesas com ASPs (XII) = (XI)	2.100.331,82	1.237.906,61	1.134.026,48
(-) Restos a Pagar Não Processados Inscritos Indevidamente no Exercício sem Disponibilidade Financeira (XIII)	0,00	0,00	0,00
(-) Despesas Custeadas com Recursos Vinculados à Parcela do Percentual Mínimo que não foi Aplicada em ASPs em Exercícios Anteriores (XIV)	0,00	0,00	0,00
(-) Despesas Custeadas com Disponibilidade de Caixa Vinculada aos Restos a Pagar Cancelados (XV)	0,00	0,00	0,00
(=) VALOR APLICADO EM ASPs (XVI) = (XII - XIII - XIV - XV)	2.100.331,82	1.237.906,61	1.134.026,48
Despesa Mínima a ser Aplicada em ASPs (XVII) = (III) x 15% (LC 141/2012)	0,00	1.075.953,60	0,00
Despesa Mínima a ser Aplicada em ASPs (XVIII) = (III) x % (Lei Orgânica Municipal)	0,00	0,00	0,00
Diferença entre o Valor Aplicado e a Despesa Mínima a ser Aplicada (XVIII) = (XVI) - (XVII) - (XVIII)	0,00	161.953,01	0,00
Limite não Cumprido (XIX) = (XVIII) (Quando valor for inferior a zero)	0,00	0,00	0,00
PERCENTUAL DA RECEITA DE IMPOSTOS E TRANSFERÊNCIAS CONSTITUCIONAIS E LEGAIS APLICADO EM ASPs (XVI / III)*100 (mínimo de 15% conforme LC nº 141/2012 ou % da Lei Orgânica Municipal)	0,00	17,26	0,00

CONTROLE DO VALOR REFERENTE AO PERCENTUAL MÍNIMO NÃO CUMPRIDO EM EXERCÍCIOS ANTERIORES PARA FINS DE APLICAÇÃO DOS RECURSOS VINCULADOS CONFORME ARTIGOS 25 E 26 DA LC 141/2012	Saldo Inicial (no Exercício atual) (h)	LIMITE NÃO CUMPRIDO Despesas Custeadas no Exercício de Referência			Saldo Final (não aplicado) (i) = (h - (j ou k))
		Empenhadas (j)	Liquidadas (l)	Pagas (k)	
Diferença de limite não cumprido em 2020 (saldo final = XIXd)	0,00	0,00	0,00	0,00	0,00
Diferença de limite não cumprido em 2019 (saldo inicial igual ao saldo final do demonstrativo do exercício anterior)	0,00	0,00	0,00	0,00	0,00
Diferença de limite não cumprido em Exercícios Anteriores (saldo inicial igual ao saldo final do demonstrativo do exercício anterior)	0,00	0,00	0,00	0,00	0,00
TOTAL DA DIFERENÇA DE LIMITE NÃO CUMPRIDO EM EXERCÍCIOS ANTERIORES (XX)	0,00	0,00	0,00	0,00	0,00

EXERCÍCIO DO EMPENHO	Valor Mínimo para aplicação em ASPs (m)	Valor aplicado em ASPs no exercício (n)	Valor aplicado além do limite mínimo (o) = (n - m), se < 0, então (o) = 0	Total inscrito em RP no exercício (p)	RPNP Inscritos Indevidamente no Exercício sem Disponibilidade Financeira q = (XIVd)	Valor inscrito em RH considerado no Limite (r) = (p - (o + q)) se < 0, então (r) = (0)	Total de RP pagos (s)	Total de RP a pagar (t)	Total de RP cancelados ou prescritos (u)	Diferença entre o valor aplicado além do limite e o total de RP cancelados (v) = ((o + q) - u)
Empenhos de 2020	0,00	0,00	0,00	0,00	0,00	0,00	0,00	0,00	0,00	0,00
Empenhos de 2019	0,00	0,00	0,00	0,00	0,00	0,00	0,00	0,00	0,00	0,00
Empenhos de 2018	0,00	0,00	0,00	0,00	0,00	0,00	0,00	0,00	0,00	0,00
Empenhos de 2017	0,00	0,00	0,00	0,00	0,00	0,00	0,00	0,00	0,00	0,00
Empenhos de 2016 e anteriores	0,00	0,00	0,00	0,00	0,00	0,00	0,00	0,00	0,00	0,00

PREFEITURA MUNICIPAL DE CRISTALÂNDIA
RELATÓRIO RESUMIDO DA EXECUÇÃO ORÇAMENTÁRIA
DEMONSTRATIVO DA RECEITA DE IMPOSTOS E DAS DESPESAS PRÓPRIAS COM SAÚDE
ORÇAMENTOS FISCAIS E DA SEGURIDADE SOCIAL
PERÍODO: Janeiro a outubro 2020/BIMESTRE Setembro - Outubro

RREO - ANEXO XII (LC nº 141/2012 art.35)

RS 1

TOTAL DOS RESTOS A PAGAR CANCELADOS OU PRESCRITOS ATÉ O FINAL DO EXERCÍCIO ATUAL QUE AFETARAM O CUMPRIMENTO DO LIMITE (XXI) (soma dos saldos negativos da coluna "v")	0,00
TOTAL DOS RESTOS A PAGAR CANCELADOS OU PRESCRITOS ATÉ O FINAL DO EXERCÍCIO ANTERIOR QUE AFETARAM O CUMPRIMENTO DO LIMITE (XXII) (valor informado no demonstrativo do exercício anterior)	0,00
TOTAL DOS RESTOS A PAGAR CANCELADOS OU PRESCRITOS NO EXERCÍCIO ATUAL QUE AFETARAM O CUMPRIMENTO DO LIMITE (XXIII) = (XXI - XXII) (Artigo 24 § 1º e 2º da LC 141/2012)	0,00

CONTROLE DE RESTOS A PAGAR CANCELADOS OU PRESCRITOS CONSIDERADOS PARA FINS DE APLICAÇÃO DA DISPONIBILIDADE DE CAIXA CONFORME ARTIGO 24§ 1º e 2º DA LC 141/2012	Saldo Inicial (no Exercício atual) (w)	RESTOS A PAGAR CANCELADOS OU PRESCRITOS Despesas Custeadas no Exercício de Referência			Saldo Final (não aplicado) (aa) = (w - (x ou y))
		Empenhadas (x)	Liquidadas (y)	Pagas (z)	
Restos a pagar cancelados ou prescritos em 2020 a serem compensados (XXIV) (saldo inicial = XXIII)	0,00	0,00	0,00	0,00	0,00
Restos a pagar cancelados ou prescritos em 2019 a serem compensados (XXV) (saldo inicial igual ao saldo final do demonstrativo do exercício anterior)	0,00	0,00	0,00	0,00	0,00
Restos a pagar cancelados ou prescritos em exercícios anteriores a serem compensados (XXVI) (saldo inicial igual ao saldo final do demonstrativo do exercício anterior)	0,00	0,00	0,00	0,00	0,00
TOTAL DE RESTOS A PAGAR CANCELADOS OU PRESCRITOS A COMPENSAR (XXVII)	0,00	0,00	0,00	0,00	0,00

RECEITAS ADICIONAIS PARA O FINANCIAMENTO DA SAÚDE NÃO COMPUTADAS NO CÁLCULO DO MÍNIMO	PREVISÃO INICIAL	PREVISÃO ATUALIZADA (a)	RECEITAS REALIZADAS	
			Até o Bimestre (b)	(%) (b/a)*100
RECEITAS DE TRANSFERÊNCIAS PARA A SAÚDE (XXVIII)	2.685.100,00	2.685.100,00	3.853.652,00	143,52
Proveniente da União	2.685.100,00	2.685.100,00	3.853.652,00	143,52
Proveniente dos Estados	0,00	0,00	0,00	0,00
Proveniente de outros Municípios	0,00	0,00	0,00	0,00
RECEITA DE OPERAÇÕES DE CRÉDITO INTERNAS E EXTERNAS VINCULADAS A SAÚDE (XXIX)	0,00	0,00	0,00	0,00
OUTRAS RECEITAS (XXX)	88.400,00	88.400,00	1.321,06	1,49
TOTAL DE RECEITAS ADICIONAIS PARA FINANCIAMENTO DA SAÚDE (XXXI) = (XXVIII + XXIX + XXX)	2.773.500,00	2.773.500,00	3.854.973,06	138,99

PREFEITURA MUNICIPAL DE CRISTALÂNDIA
RELATÓRIO RESUMIDO DA EXECUÇÃO ORÇAMENTÁRIA
DEMONSTRATIVO DA RECEITA DE IMPOSTOS E DAS DESPESAS PRÓPRIAS COM SAÚDE
ORÇAMENTOS FISCAIS E DA SEGURIDADE SOCIAL
 PERÍODO: Janeiro a outubro 2020/BIMESTRE Setembro - Outubro

RRRO - ANEXO XII (LC nº 141/2012 art.35)

DESPESAS COM SAÚDE POR SUBFUNÇÕES E CATEGORIA ECONÔMICA NÃO COMPUTADAS NO CÁLCULO DO MÍNIMO	DOTAÇÃO INICIAL	DOTAÇÃO ATUALIZADA (e)	DESPESAS EMPENHADAS		DESPESAS LIQUIDADAS		DESPESAS PAGAS		INSCRITOS EM RESTOS A PAGAR NÃO PROCESSADOS (g)
			ATÉ BIMESTRE (d)	% (d/e) x 100	ATÉ BIMESTRE (e)	% (e/c) x 100	ATÉ BIMESTRE (f)	% (f/c) x 100	
ATENÇÃO BÁSICA (XXXII)	2.573.600,00	4.518.285,92	4.342.632,45	96,11	3.592.667,79	79,51	3.431.622,53	75,95	0,00
Despesas Correntes	2.444.700,00	4.466.529,52	4.339.854,45	97,16	3.589.889,79	80,37	3.428.844,53	76,77	0,00
Despesas de Capital	128.900,00	51.756,40	2.778,00	5,37	2.778,00	5,37	2.778,00	5,37	0,00
ASSISTÊNCIA HOSPITALAR E AMBULATORIAL (XXXIII)	0,00	0,00	0,00	0,00	0,00	0,00	0,00	0,00	0,00
Despesas Correntes	0,00	0,00	0,00	0,00	0,00	0,00	0,00	0,00	0,00
Despesas de Capital	0,00	0,00	0,00	0,00	0,00	0,00	0,00	0,00	0,00
SUORTE PROFILÁTICO E TERAPÊUTICO (XXXIV)	38.700,00	186,02	0,00	0,00	0,00	0,00	0,00	0,00	0,00
Despesas Correntes	22.100,00	86,02	0,00	0,00	0,00	0,00	0,00	0,00	0,00
Despesas de Capital	16.600,00	100,00	0,00	0,00	0,00	0,00	0,00	0,00	0,00
VIGILÂNCIA SANITÁRIA (XXXV)	141.200,00	165.044,00	152.699,25	92,52	133.062,41	80,62	118.952,41	72,07	0,00
Despesas Correntes	124.600,00	164.444,00	152.699,25	92,86	133.062,41	80,92	118.952,41	72,34	0,00
Despesas de Capital	16.600,00	600,00	0,00	0,00	0,00	0,00	0,00	0,00	0,00
VIGILÂNCIA EPIDEMIOLÓGICA (XXXVI)	0,00	0,00	0,00	0,00	0,00	0,00	0,00	0,00	0,00
Despesas Correntes	0,00	0,00	0,00	0,00	0,00	0,00	0,00	0,00	0,00
Despesas de Capital	0,00	0,00	0,00	0,00	0,00	0,00	0,00	0,00	0,00
ALIMENTAÇÃO E NUTRIÇÃO (XXXVII)	0,00	0,00	0,00	0,00	0,00	0,00	0,00	0,00	0,00
Despesas Correntes	0,00	0,00	0,00	0,00	0,00	0,00	0,00	0,00	0,00
Despesas de Capital	0,00	0,00	0,00	0,00	0,00	0,00	0,00	0,00	0,00
OUTRAS SUBFUNÇÕES (XXXVIII)	20.000,00	195.809,85	172.241,37	87,96	164.421,36	83,97	164.421,36	83,97	0,00
Despesas Correntes	20.000,00	195.809,85	172.241,37	87,96	164.421,36	83,97	164.421,36	83,97	0,00
Despesas de Capital	0,00	0,00	0,00	0,00	0,00	0,00	0,00	0,00	0,00
TOTAL DAS DESPESAS NÃO COMPUTADAS NO CÁLCULO DO MÍNIMO (XXXIX) = (XXXII + XXXIII + XXXIV + XXXV + XXXVI + XXXVII + XXXVIII)	2.773.500,00	4.879.325,79	4.667.573,07	95,66	3.890.151,56	79,73	3.714.996,30	76,14	0,00

PREFEITURA MUNICIPAL DE CRISTALÂNDIA
RELATÓRIO RESUMIDO DA EXECUÇÃO ORÇAMENTÁRIA
DEMONSTRATIVO DA RECEITA DE IMPOSTOS E DAS DESPESAS PRÓPRIAS COM SAÚDE
ORÇAMENTOS FISCAIS E DA SEGURIDADE SOCIAL
 PERÍODO: Janeiro a outubro 2020/BIMESTRE Setembro - Outubro

RRRO - ANEXO XII (LC nº 141/2012 art.35)

DESPESAS TOTAIS COM SAÚDE EXECUTADAS COM COM RECURSOS PRÓPRIOS E COM RECURSOS TRANSFERIDOS DE OUTROS ENTES	DOTAÇÃO INICIAL	DOTAÇÃO ATUALIZADA (e)	DESPESAS EMPENHADAS		DESPESAS LIQUIDADAS		DESPESAS PAGAS		INSCRITOS EM RESTOS A PAGAR NÃO PROCESSADOS (g)
			ATÉ BIMESTRE (d)	% (d/e) x 100	ATÉ BIMESTRE (e)	% (e/c) x 100	ATÉ BIMESTRE (f)	% (f/c) x 100	
ATENÇÃO BÁSICA (XL) = (IV + XXXII)	6.821.700,00	7.833.377,83	6.442.964,27	82,25	4.830.574,40	61,67	4.565.649,01	58,28	0,00
ASSISTÊNCIA HOSPITALAR E AMBULATORIAL (XLI) = (V + XXXIII)	0,00	0,00	0,00	0,00	0,00	0,00	0,00	0,00	0,00
SUORTE PROFILÁTICO E TERAPÊUTICO (XLII) = (VI + XXXIV)	38.700,00	186,02	0,00	0,00	0,00	0,00	0,00	0,00	0,00
VIGILÂNCIA SANITÁRIA (XLIII) = (VII + XXXV)	141.200,00	165.044,00	152.699,25	92,52	133.062,41	80,62	118.952,41	72,07	0,00
VIGILÂNCIA EPIDEMIOLÓGICA (XLIV) = (VIII + XXXVI)	0,00	0,00	0,00	0,00	0,00	0,00	0,00	0,00	0,00
ALIMENTAÇÃO E NUTRIÇÃO (XLV) = (IX + XXXVII)	0,00	0,00	0,00	0,00	0,00	0,00	0,00	0,00	0,00
OUTRAS SUBFUNÇÕES (XLVI) = (X + XXXVIII)	20.000,00	262.809,85	172.241,37	65,54	164.421,36	62,56	164.421,36	62,56	0,00
TOTAL DAS DESPESAS COM SAÚDE (XLVII) = (XI + XXXIX)	7.021.600,00	8.261.417,70	6.767.904,89	81,92	5.128.058,17	62,07	4.849.022,78	58,69	0,00
(c) Despesas executadas com recursos provenientes das transferências de recursos de outros entes	2.773.500,00	4.879.325,79	4.667.573,07	95,66	3.890.151,56	79,73	3.714.996,30	76,14	0,00
TOTAL DAS DESPESAS EXECUTADAS COM RECURSOS PRÓPRIOS (XLVIII)	4.248.100,00	3.382.091,91	2.100.331,82	62,10	1.237.906,61	36,60	1.134.026,48	33,53	0,00

1) Essa linha apresentará valor somente no Relatório Resumido da Execução Orçamentária do último bimestre do exercício.

2) O valor apresentado na interseção com a coluna "1" ou com a coluna "b+1" (último bimestre) deverá ser o mesmo apresentado no "total".

3) O valor apresentado na interseção com a coluna "1" ou com a coluna "b+1" (último bimestre) deverá ser o mesmo apresentado no "total".

4) Limite anual mínimo a ser cumprido no encerramento do exercício. Deverá ser informado o limite estabelecido na Lei Orgânica do Município quando o percentual nela estabelecido for superior ao fixado na LC nº 141/2012

5) Durante o exercício esse valor servirá para o monitoramento previsto no art. 23 da LC 141/2012

6) No último bimestre, será utilizada a fórmula $[V/(b+1) - (15 \times IIIb)/100]$.

7) Essa coluna poderá ser apresentada somente no último bimestre

 ARIANO MESSIAS NOGUEIRA PARANAGUA
 470.316.703-49
 PREFEITO MUNICIPAL

 MARCOS LISBOA NOGUEIRA
 849.169.663-68
 SECRETÁRIO DE FINANÇAS

 LEANDRO BORGES JACOBINA DA CUNHA
 010.256.073-09
 SECRETÁRIO DE ADMINISTRAÇÃO

 EVA MAGNA LEITE RODRIGUES
 009.471.863-60
 CONTROLADORA

 EDSON DIAS DE ALBUQUERQUE
 212.230.333-68
 CONTADOR

PREFEITURA MUNICIPAL DE CRISTALÂNDIA
RELATÓRIO RESUMIDO DA EXECUÇÃO ORÇAMENTÁRIA
DEMONSTRATIVO DAS PARCERIAS PUBLICO-PRIVADAS
ORÇAMENTO FISCAL E DA SEGURIDADE SOCIAL
PERÍODO: Janeiro a outubro 2020/BIMESTRE Setembro - Outubro

Page 1 of 1

RRRO – Anexo 13 (Lei nº 11.079, de 30.12.2004, arts. 22, 25 e 28)

RS 1

ESPECIFICAÇÃO	SALDO TOTAL EM 31 DE DEZEMBRO DO EXERCÍCIO ANTERIOR (a)	REGISTROS EFETUADOS EM 2020		SALDO TOTAL (b)
		NO BIMESTRE (d)	JAN A OUT (e)	
TOTAL DE ATIVOS	0,00	0,00	0,00	0,00
Ativos Constituídos pela SPE	0,00	0,00	0,00	0,00
TOTAL DE PASSIVOS	0,00	0,00	0,00	0,00
Obrigações decorrentes de Ativos Constituídos pela SPE	0,00	0,00	0,00	0,00
Provisões de PPP	0,00	0,00	0,00	0,00
Outros Passivos	0,00	0,00	0,00	0,00
ATOS POTENCIAIS PASSIVOS	0,00	0,00	0,00	0,00
Obrigações Contratadas	0,00	0,00	0,00	0,00
Riscos não Provisionados	0,00	0,00	0,00	0,00
Garantias Concedidas	0,00	0,00	0,00	0,00
Outros Passivos Contingentes	0,00	0,00	0,00	0,00

ESPECIFICAÇÃO	2019	2020	2021	2022	2023	2024	2025	2026	2027	2028	2029
Do Ente Federado	0,00	0,00	0,00	0,00	0,00	0,00	0,00	0,00	0,00	0,00	0,00
Das Estatais Não-Dependentes	0,00	0,00	0,00	0,00	0,00	0,00	0,00	0,00	0,00	0,00	0,00
TOTAL DAS DESPESAS DE PPP DO ENTE FEDERADO(I) = (I.1 + I.2)	0,00	0,00	0,00	0,00	0,00	0,00	0,00	0,00	0,00	0,00	0,00
TOTAL DAS DESPESAS DE PPP DAS ESTATAIS NÃO DEPENDENTES	0,00	0,00	0,00	0,00	0,00	0,00	0,00	0,00	0,00	0,00	0,00
TOTAL DAS DESPESAS DE PPP (III) = (I + II)	0,00	0,00	0,00	0,00	0,00	0,00	0,00	0,00	0,00	0,00	0,00
RECEITA CORRENTE LÍQUIDA (RCL) (IV)	0,00	0,00	0,00	0,00	0,00	0,00	0,00	0,00	0,00	0,00	0,00
TOTAL DAS DESPESAS CONSIDERADAS PARA O LIMITE = (I)	0,00	0,00	0,00	0,00	0,00	0,00	0,00	0,00	0,00	0,00	0,00
TOTAL DAS DESPESAS CONSIDERADAS PARA O LIMITE / RCL	0,00	0,00	0,00	0,00	0,00	0,00	0,00	0,00	0,00	0,00	0,00

ARIANO MESSIAS NOGUEIRA PARANAGUA
470.316.703-49
PREFEITO MUNICIPAL

MARCOS LISBOA NOGUEIRA
849.169.663-68
SECRETÁRIO DE FINANÇAS

LEANDRO BORGES JACOBINA DA CUNHA
010.256.073-09
SECRETÁRIO DE ADMINISTRAÇÃO

EVA MAGNA LEITE RODRIGUES
009.471.863-60
CONTROLADORA

EDSON DIAS DE ALBUQUERQUE
212.230.333-68
CONTADOR

PREFEITURA MUNICIPAL DE CRISTALÂNDIA
RELATÓRIO RESUMIDO DA EXECUÇÃO ORÇAMENTÁRIA
DEMONSTRATIVO DAS RECEITAS E DESPESAS COM MANUTENÇÃO E DESENVOLVIMENTO DO ENSINO - MDE - MUNICÍPIOS
ORÇAMENTO FISCAL E DA SEGURIDADE SOCIAL
PERÍODO: Janeiro a outubro 2020/BIMESTRE Setembro - Outubro

Page 1 of 4

RRRO – Anexo 8 (LDB, Art. 72)

RS 1

RECEITAS DO ENSINO				
RECEITA RESULTANTE DE IMPOSTOS (caput do art. 212 da Constituição)	PREVISÃO INICIAL	PREVISÃO ATUALIZADA (a)	RECEITAS REALIZADAS	
			JAN A OUT	(c) = (b/a) x 100 (%)
1- RECEITA DE IMPOSTOS	843.600,00	843.600,00	327.749,12	38,85
1.1- Receita Resultante do Imposto sobre a Propriedade Predial e Territorial Urbana – IPTU	50.000,00	50.000,00	901,33	1,80
1.1.1- IPTU	50.000,00	50.000,00	901,33	1,80
1.1.2- Multas, Juros de Mora, Dívida Ativa e Outros Encargos do IPTU	0,00	0,00	0,00	0,00
1.2- Receita Resultante do Imposto sobre Transmissão Inter Vivos – ITBI	30.000,00	30.000,00	1.236,64	4,12
1.2.1- ITBI	0,00	0,00	0,00	0,00
1.2.2- Multas, Juros de Mora, Dívida Ativa e Outros Encargos do ITBI	30.000,00	30.000,00	1.236,64	4,12
1.3- Receita Resultante do Imposto sobre Serviços de Qualquer Natureza – ISS	398.000,00	398.000,00	278.557,65	69,99
1.3.1- ISS	398.000,00	398.000,00	278.557,65	69,99
1.3.2- Multas, Juros de Mora, Dívida Ativa e Outros Encargos do ISS	0,00	0,00	0,00	0,00
1.4- Receita Resultante do Imposto de Renda Retido na Fonte – IRRF	365.600,00	365.600,00	47.053,50	12,87
2- RECEITA DE TRANSFERÊNCIAS CONSTITUCIONAIS E LEGAIS	11.138.000,00	11.138.000,00	6.845.274,86	61,46
2.1- Cota-Parte FPM	9.792.000,00	9.792.000,00	5.797.151,21	59,20
2.1.1- Parcela referente à CF, art. 159, I, alínea b	9.600.000,00	9.600.000,00	5.797.151,21	60,39
2.1.2- Parcela referente à CF, art. 159, I, alínea d	96.000,00	96.000,00	0,00	0,00
2.1.3- Parcela referente à CF, art. 159, I, alínea e	96.000,00	96.000,00	0,00	0,00
2.2- Cota-Parte ICMS	1.200.000,00	1.200.000,00	1.033.505,68	86,13
2.3- ICMS-Desoneração – L.C. nº 87/1996	12.000,00	12.000,00	0,00	0,00
2.4- Cota-Parte IPI-Exportação	4.000,00	4.000,00	168,64	4,22
2.5- Cota-Parte ITR	90.000,00	90.000,00	10.575,59	11,75
2.6- Cota-Parte IPVA	40.000,00	40.000,00	3.873,74	9,68
2.7- Cota-Parte IOF-Ouro	0,00	0,00	0,00	0,00
3- TOTAL DA RECEITA DE IMPOSTOS (1 + 2)	11.981.600,00	11.981.600,00	7.173.023,98	59,87

RECEITAS ADICIONAIS PARA FINANCIAMENTO DO ENSINO				
RECEITAS ADICIONAIS PARA FINANCIAMENTO DO ENSINO	PREVISÃO INICIAL	PREVISÃO ATUALIZADA (a)	RECEITAS REALIZADAS	
			JAN A OUT	(c) = (b/a) x 100 (%)
4- RECEITA DA APLICAÇÃO FINANCEIRA DE OUTROS RECURSOS DE IMPOSTOS VINCULADOS AO ENSINO	0,00	0,00	0,00	0,00
5- RECEITA DE TRANSFERÊNCIAS DO FNDE	739.200,00	739.200,00	236.242,76	31,96
5.1- Transferências do Salário-Educação	184.400,00	184.400,00	69.361,12	37,61
5.2- Transferências Diretas - PDDE	73.500,00	73.500,00	3.840,00	5,22
5.3- Transferências Diretas - PNAE	367.500,00	367.500,00	108.982,20	29,66
5.4 - Transferências Diretas - PNATE	113.800,00	113.800,00	54.059,44	47,50
5.5- Outras Transferências do FNDE	0,00	0,00	0,00	0,00
5.6- Aplicação Financeira dos Recursos do FNDE	0,00	0,00	0,00	0,00
6- RECEITA DE TRANSFERÊNCIAS DE CONVÊNIO	0,00	0,00	0,00	0,00
6.1- Transferências de Convênios	0,00	0,00	0,00	0,00
6.2- Aplicação Financeira dos Recursos de Convênios	0,00	0,00	0,00	0,00
7- RECEITA DE OPERAÇÕES DE CRÉDITO	0,00	0,00	0,00	0,00
8- OUTRAS RECEITAS PARA FINANCIAMENTO DO ENSINO	12.146.900,00	12.146.900,00	0,00	0,00
9- TOTAL DAS RECEITAS ADICIONAIS PARA FINANCIAMENTO DO ENSINO (4+5+6+7+8)	12.886.100,00	12.886.100,00	236.242,76	1,83

CRISTALÂNDIA DO PIAUÍ

LRFP: Publicações Obrigatórias

PREFEITURA MUNICIPAL DE CRISTALÂNDIA
RELATÓRIO RESUMIDO DA EXECUÇÃO ORÇAMENTÁRIA

DEMONSTRATIVO DAS RECEITAS E DESPESAS COM MANUTENÇÃO E DESENVOLVIMENTO DO ENSINO - MDE - MUNICÍPIOS
ORÇAMENTO FISCAL E DA SEGURIDADE SOCIAL

PERÍODO: Janeiro a outubro 2020/BIMESTRE Setembro - Outubro

RREO - Anexo 8 (LDB, Art. 72)

RS 1

FUNDEB							
RECEITAS DO FUNDEB	PREVISÃO INICIAL	PREVISÃO ATUALIZADA (a)	RECEITAS REALIZADAS		(c) = (b/a)x100 (%)		
			JAN A OUT (b)				
10- RECEITAS DESTINADAS AO FUNDEB	2.189.200,00	2.189.200,00	1.305.776,87		59,65		
10.1- Cota-Parte FPM Destinada ao FUNDEB - (20% de 2.1.1)	1.920.000,00	1.920.000,00	1.096.960,89		57,13		
10.2- Cota-Parte ICMS Destinada ao FUNDEB - (20% de 2.2)	240.000,00	240.000,00	206.700,94		86,13		
10.3- ICMS-Desoneração Destinada ao FUNDEB - (20% de 2.3)	2.400,00	2.400,00	0,00		0,00		
10.4- Cota-Parte IPI-Exportação Destinada ao FUNDEB - (20% de 2.4)	800,00	800,00	0,00		0,00		
10.5- Cota-Parte ITR Destinada ao FUNDEB - (20% de 2.5)	18.000,00	18.000,00	2.115,04		11,75		
10.6- Cota-Parte IPVA Destinada ao FUNDEB - (20% de 2.6)	8.000,00	8.000,00	0,00		0,00		
11- RECEITAS RECEBIDAS DO FUNDEB	8.538.000,00	8.538.000,00	4.658.006,00		54,56		
11.1- Transferências de Recursos do FUNDEB	6.606.500,00	6.606.500,00	3.537.078,58		53,54		
11.2- Complementação da União ao FUNDEB	1.900.000,00	1.900.000,00	1.120.899,57		58,99		
11.3- Receita de Aplicação Financeira dos Recursos do FUNDEB	31.500,00	31.500,00	27,85		0,09		
12- RESULTADO LÍQUIDO DAS TRANSFERÊNCIAS DO FUNDEB (11.1 - 10)	4.417.300,00	4.417.300,00	2.231.301,71		50,51		
DESPESAS DO FUNDEB	DOTAÇÃO INICIAL	DOTAÇÃO ATUALIZADA (d)	DESPESAS EMPENHADAS JAN A OUT (e)	% (f) = (e/d)x100	DESPESAS LIQUIDADAS JAN A OUT (g)	% (h) = (g/d)x100	INSCRITAS EM RESTOS A PAGAR NÃO PROCESSADOS (i)
13- PAGAMENTO DOS PROFISSIONAIS DO MAGISTÉRIO	5.415.000,00	5.163.000,00	3.957.837,70	76,66	3.659.441,05	70,88	0,00
13.1- Com Educação Infantil	132.300,00	503.300,00	490.716,04	97,50	457.066,12	90,81	0,00
13.2- Com Ensino Fundamental	5.282.700,00	4.659.700,00	3.467.121,66	74,41	3.202.374,93	68,72	0,00
14- OUTRAS DESPESAS	3.123.000,00	3.691.000,00	2.225.624,22	60,30	1.354.973,62	36,71	0,00
14.1- Com Educação Infantil	0,00	0,00	0,00	0,00	0,00	0,00	0,00
14.2- Com Ensino Fundamental	3.123.000,00	3.691.000,00	2.225.624,22	60,30	1.354.973,62	36,71	0,00
15- TOTAL DAS DESPESAS DO FUNDEB (13 + 14)	8.538.000,00	8.854.000,00	6.183.461,92	69,84	5.014.414,67	56,63	0,00
DEDUÇÕES PARA FINS DE LIMITE DO FUNDEB							Valor
16- RESTOS A PAGAR INSCRITOS NO EXERCÍCIO SEM DISPONIBILIDADE FINANCEIRA DE RECURSOS DO FUNDEB							0,00
16.1- FUNDEB 60%							0,00
16.2- FUNDEB 40%							0,00
17- DESPESAS CUSTEADAS COM O SUPERÁVIT FINANCEIRO, DO EXERCÍCIO ANTERIOR, DO FUNDEB							0,00
17.1- FUNDEB 60%							0,00
17.2- FUNDEB 40%							0,00
18- TOTAL DAS DEDUÇÕES CONSIDERADAS PARA FINS DE LIMITE DO FUNDEB (16 + 17)							0,00
INDICADORES DO FUNDEB							Valor
19- TOTAL DAS DESPESAS DO FUNDEB PARA FINS DE LIMITE (15 - 18)							5.014.414,67
19.1- Mínimo de 60% do FUNDEB na Remuneração do Magistério (13 - (16.1 + 17.1)) / (11) x 100 %							78,56
19.2- Máximo de 40% em Despesa com MDE, que não Remuneração do Magistério (14 - (16.2 + 17.2)) / (11) x 100 %							29,09
19.3- Máximo de 5% não Aplicado no Exercício (100 - (19.1 + 19.2)) %							-7,65
CONTROLE DA UTILIZAÇÃO DE RECURSOS NO EXERCÍCIO SUBSEQUENTE							Valor
20 - RECURSOS RECEBIDOS DO FUNDEB EM 2019 QUE NÃO FORAM UTILIZADOS							-295.409,31
21 - DESPESAS CUSTEADAS COM O SALDO DO ITEM 20 ATÉ O 1º TRIMESTRE DE 2020							0,00

PREFEITURA MUNICIPAL DE CRISTALÂNDIA
RELATÓRIO RESUMIDO DA EXECUÇÃO ORÇAMENTÁRIA

DEMONSTRATIVO DAS RECEITAS E DESPESAS COM MANUTENÇÃO E DESENVOLVIMENTO DO ENSINO - MDE - MUNICÍPIOS
ORÇAMENTO FISCAL E DA SEGURIDADE SOCIAL

PERÍODO: Janeiro a outubro 2020/BIMESTRE Setembro - Outubro

RREO - Anexo 8 (LDB, Art. 72)

RS 1

DESPESAS COM MANUTENÇÃO E DESENVOLVIMENTO DO ENSINO - MDE - CUSTEADAS COM A RECEITA RESULTANTE DE IMPOSTOS E RECURSOS DO FUNDEB							
DESPESAS COM AÇÕES TÍPICAS DE MDE	DOTAÇÃO INICIAL	DOTAÇÃO ATUALIZADA (d)	DESPESAS EMPENHADAS		DESPESAS LIQUIDADAS		INSCRITAS EM RESTOS A PAGAR NÃO PROCESSADOS (i)
			JAN A OUT (e)	% (f) = (e/d)x100	JAN A OUT (g)	% (h) = (g/d)x100	
22- EDUCAÇÃO INFANTIL	198.600,00	569.600,00	490.716,04	86,15	457.066,12	80,24	0,00
22.1- Creche	0,00	0,00	0,00	0,00	0,00	0,00	0,00
22.1.1- Despesas Custeadas com Recursos do FUNDEB	0,00	0,00	0,00	0,00	0,00	0,00	0,00
22.1.2- Despesas Custeadas com Outros Recursos de Impostos	0,00	0,00	0,00	0,00	0,00	0,00	0,00
22.2- Pré-escola	198.600,00	569.600,00	490.716,04	86,15	457.066,12	80,24	0,00
22.2.1- Despesas Custeadas com Recursos do FUNDEB	132.300,00	503.300,00	490.716,04	97,50	457.066,12	90,81	0,00
22.2.2- Despesas Custeadas com Outros Recursos de Impostos	66.300,00	66.300,00	0,00	0,00	0,00	0,00	0,00
23- ENSINO FUNDAMENTAL	10.828.700,00	11.117.700,00	7.276.015,56	65,45	5.125.105,24	46,10	0,00
23.1- Despesas Custeadas com Recursos do FUNDEB	8.405.700,00	8.350.700,00	5.692.745,88	68,17	4.557.348,55	54,57	0,00
23.2- Despesas Custeadas com Outros Recursos de Impostos	2.423.000,00	2.767.000,00	1.583.269,68	57,22	567.756,69	20,52	0,00
24- ENSINO MÉDIO	0,00	0,00	0,00	0,00	0,00	0,00	0,00
25- ENSINO SUPERIOR	0,00	0,00	0,00	0,00	0,00	0,00	0,00
26- ENSINO PROFISSIONAL NÃO INTEGRADO AO ENSINO REGULAR	0,00	0,00	0,00	0,00	0,00	0,00	0,00
27- OUTRAS	0,00	0,00	0,00	0,00	0,00	0,00	0,00
28- TOTAL DAS DESPESAS COM AÇÕES TÍPICAS DE MDE (22 + 23 + 24 + 25 + 26 + 27)	11.027.300,00	11.687.300,00	7.766.731,60	66,45	5.582.171,36	47,76	0,00
DEDUÇÕES CONSIDERADAS PARA FINS DE LIMITE CONSTITUCIONAL							Valor
29- RESULTADO LÍQUIDO DAS TRANSFERÊNCIAS DO FUNDEB = (12)							2.231.301,71
30- DESPESAS CUSTEADAS COM A COMPLEMENTAÇÃO DO FUNDEB NO EXERCÍCIO							1.118.406,82
31- DESPESAS CUSTEADAS COM O SUPERÁVIT FINANCEIRO, DO EXERCÍCIO ANTERIOR, DO FUNDEB							0,00
32- DESPESAS CUSTEADAS COM O SUPERÁVIT FINANCEIRO, DO EXERCÍCIO ANTERIOR, DE OUTROS RECURSOS DE IMPOSTOS							0,00
33- RESTOS A PAGAR INSCRITOS NO EXERCÍCIO SEM DISPONIBILIDADE FINANCEIRA DE RECURSOS DE IMPOSTOS VINCULADOS AO ENSINO							0,00
34- CANCELAMENTO, NO EXERCÍCIO, DE RESTOS A PAGAR INSCRITOS COM DISPONIBILIDADE FINANCEIRA DE RECURSOS DE IMPOSTOS VINCULADOS AO ENSINO = (44 j)							0,00
35- TOTAL DAS DEDUÇÕES CONSIDERADAS PARA FINS DE LIMITE CONSTITUCIONAL (29 + 30 + 31 + 32 + 33 + 34)							3.349.708,53
36- TOTAL DAS DESPESAS PARA FINS DE LIMITE (22 + 23) - (35)							2.232.462,83
37- PERCENTUAL DE APLICAÇÃO EM MDE SOBRE A RECEITA LÍQUIDA DE IMPOSTOS (36) / (3) x 100 % 6 - LIMITE CONSTITUCIONAL 25%							31,12
OUTRAS INFORMAÇÕES PARA CONTROLE							
OUTRAS DESPESAS CUSTEADAS COM RECEITAS ADICIONAIS PARA FINANCIAMENTO DO ENSINO	DOTAÇÃO INICIAL	DOTAÇÃO ATUALIZADA (d)	DESPESAS EMPENHADAS JAN A OUT (e)	% (f) = (e/d)x100	DESPESAS LIQUIDADAS JAN A OUT (g)	% (h) = (g/d)x100	INSCRITAS EM RESTOS A PAGAR NÃO PROCESSADOS (i)
38- DESPESAS CUSTEADAS COM A APLICAÇÃO FINANCEIRA DE OUTROS RECURSOS DE IMPOSTOS VINCULADOS AO ENSINO	0,00	0,00	0,00	0,00	0,00	0,00	0,00
39- DESPESAS CUSTEADAS COM A CONTRIBUIÇÃO SOCIAL DO SALÁRIO-EDUCAÇÃO	184.400,00	184.400,00	93.013,50	50,44	52.418,24	28,43	0,00
40- DESPESAS CUSTEADAS COM OPERAÇÕES DE CRÉDITO	0,00	0,00	0,00	0,00	0,00	0,00	0,00
41- DESPESAS CUSTEADAS COM OUTRAS RECEITAS PARA FINANCIAMENTO DO ENSINO	12.701.700,00	12.263.700,00	749.312,10	6,11	168.151,03	1,37	0,00
42- TOTAL DAS DESPESAS CUSTEADAS COM RECEITAS ADICIONAIS PARA FINANCIAMENTO DO ENSINO (38 + 39 + 40 + 41)	12.886.100,00	12.448.100,00	842.325,60	6,77	220.569,27	1,77	0,00
43- TOTAL GERAL DAS DESPESAS COM EDUCAÇÃO (28 + 42)	23.913.400,00	24.135.400,00	8.609.057,20	35,67	5.802.740,63	24,04	0,00

PREFEITURA MUNICIPAL DE CRISTALÂNDIA
 RELATÓRIO RESUMIDO DA EXECUÇÃO ORÇAMENTÁRIA

DEMONSTRATIVO DAS RECEITAS E DESPESAS COM MANUTENÇÃO E DESENVOLVIMENTO DO ENSINO - MDE - MUNICÍPIOS
 ORÇAMENTO FISCAL E DA SEGURIDADE SOCIAL

PERÍODO: Janeiro a outubro 2020/BIMESTRE Setembro - Outubro

Page 4 of 4

RREO - Anexo 8 (LDB, Art. 72)

R\$ 1

RESTOS A PAGAR INSCRITOS COM DISPONIBILIDADE FINANCEIRA DE RECURSOS DE IMPOSTOS VINCULADOS AO ENSINO	SALDO ATÉ O BIMESTRE	CANCELADO EM '2020' (j)
44- RESTOS A PAGAR DE DESPESAS COM MDE	31.503,28	0,00
44.1 - Executadas com Recursos de Impostos Vinculados ao Ensino	24.167,28	0,00
44.2 - Executadas com Recursos do FUNDEB	7.336,00	0,00
CONTROLE DA DISPONIBILIDADE FINANCEIRA		
FUNDEB	SALÁRIO EDUCAÇÃO	
45- DISPONIBILIDADE FINANCEIRA EM 31 DE DEZEMBRO DE 2019	114.600,92	3.571,43
46- (+) INGRESSO DE RECURSOS ATÉ O BIMESTRE (Orçamentário)	4.657.978,15	69.361,12
47- (-) PAGAMENTOS EFETUADOS ATÉ O BIMESTRE	4.472.615,24	60.019,12
47.1 (-) Orçamento do Exercício	4.069.941,01	48.916,62
47.2 (-) Restos a Pagar	402.674,23	11.102,50
48- (+) RECEITA DE APLICAÇÃO FINANCEIRA DOS RECURSOS ATÉ O BIMESTRE	27,85	0,00
49- (=) DISPONIBILIDADE FINANCEIRA ATÉ O BIMESTRE	299.991,68	12.913,43
50- (+) AJUSTES	400.292,69	0,00
50.1 (+) Retenções	400.166,50	0,00
50.2 (-) Valores a recuperar	0,00	0,00
50.3 (+) Outros valores extraorçamentários	126,19	0,00
50.4 (+) Conciliação Bancária	0,00	0,00
51- (-) SALDO FINANCEIRO CONCILIADO	700.284,37	12.913,43

ARIANO MESSIAS NOGUEIRA PARANAGUA
 470.316.703-49
 PREFEITO MUNICIPAL

MARCOS LISBOA NOGUEIRA
 849.169.663-68
 SECRETÁRIO DE FINANÇAS

LEANDRO BORGES JACOBINA DA CUNHA
 010.256.073-09
 SECRETÁRIO DE ADMINISTRAÇÃO

EVA MAGNA LEITE RODRIGUES
 009.471.863-60
 CONTROLADORA

EDSON DIAS DE ALBUQUERQUE
 212.230.333-68
 CONTADOR

- 1) Limites mínimos anuais a serem cumpridos no encerramento do exercício.
- 2) Art. 21, § 2º, Lei 11.494/2007: "Até 5% dos recursos recebidos à conta dos Fundos, inclusive relativos à complementação da União recebidos nos termos do §1º do art. 6º desta Lei, poderão ser utilizados no 1º trimestre do exercício imediatamente subsequente, mediante abertura de crédito adicional."
- 3) Caput do artigo 212 da CF/1988
- 4) Os valores referentes à parcela dos Restos a Pagar inscritos sem disponibilidade financeira vinculada à educação deverão ser informados somente no RREO do último bimestre do exercício.
- 5) Limites mínimos anuais a serem cumpridos no encerramento do exercício, no âmbito de situação prioritária, conforme LDB, art. 11, V.
- 6) Nos cinco primeiros bimestres do exercício o acompanhamento poderá ser feito com base na despesa empenhada ou na despesa
- 7) Essa coluna poderá ser apresentada somente no último bimestre

PREFEITURA MUNICIPAL DE CRISTALÂNDIA
 RELATÓRIO RESUMIDO DA EXECUÇÃO ORÇAMENTÁRIA
 DEMONSTRATIVO DOS RESTOS A PAGAR POR PODER E ORGÃO

ORÇAMENTO FISCAL E DA SEGURIDADE SOCIAL
 PERÍODO: Janeiro a outubro 2020/BIMESTRE Setembro - Outubro

1 of 1

RREO - Anexo 7 (LRF, art. 53, inciso V)

R\$ 1

PODER / ORGÃO	RESTOS A PAGAR PROCESSADOS E NÃO PROCESSADOS LIQUIDADOS EM EXERCÍCIOS ANTERIORES					RESTOS A PAGAR NÃO PROCESSADOS					Saldo Total	
	Inscritos		Pagos	Cancelados	Saldo	Inscritos		Liquidados	Pagos	Cancelados		Saldo
	Exercícios Anteriores	Em 31 de Dezembro 2019				Exercícios Anteriores	Em 31 de Dezembro 2019					
(a)	(b)	(c)	(d)	e = (a+b) - (c+d)	(f)	(g)	(h)	(i)	(j)	k = (f+g) - (i+j)	L = (e+k)	
RESTOS A PAGAR (EXCETO INTRA-ORÇAMENTÁRIOS) (I)	0,00	1.326.938,44	1.287.411,73	0,00	39.526,71	0,00	1.638.258,07	425.742,14	7.298,00	0,00	1.630.960,07	1.670.486,78
02 GABINETE DO PREFEITO	0,00	7.350,00	7.350,00	0,00	0,00	0,00	4.865,00	0,00	0,00	0,00	4.865,00	4.865,00
0201 GABINETE DO PREFEITO	0,00	7.350,00	7.350,00	0,00	0,00	0,00	4.865,00	0,00	0,00	0,00	4.865,00	4.865,00
03 SECRETARIA MUNICIPAL DE ADMINISTRAÇÃO	0,00	131.858,29	131.858,29	0,00	0,00	0,00	1.233.398,93	25.748,00	2.998,00	0,00	1.230.400,93	1.230.400,93
0301 SECRETARIA MUNICIPAL DE ADMINISTRAÇÃO	0,00	131.858,29	131.858,29	0,00	0,00	0,00	1.233.398,93	25.748,00	2.998,00	0,00	1.230.400,93	1.230.400,93
04 SECRETARIA MUNICIPAL DE ORÇAMENTO E FINANÇAS	0,00	15.083,33	14.250,00	0,00	833,33	0,00	0,00	0,00	0,00	0,00	0,00	833,33
0401 SECRETARIA MUNICIPAL DE ORÇAMENTO E FINANÇAS	0,00	15.083,33	14.250,00	0,00	833,33	0,00	0,00	0,00	0,00	0,00	0,00	833,33
05 SECRETARIA MUNICIPAL DE EDUCAÇÃO, ESPORTE CULTURA E	0,00	593.530,09	562.026,81	0,00	31.503,28	0,00	0,00	0,00	0,00	0,00	0,00	31.503,28
0501 SECRETARIA MUNICIPAL DE EDUCAÇÃO, ESPORTE CULTURA E	0,00	183.519,86	159.352,58	0,00	24.167,28	0,00	0,00	0,00	0,00	0,00	0,00	24.167,28
0502 FUNDEB	0,00	410.010,23	402.674,23	0,00	7.336,00	0,00	0,00	0,00	0,00	0,00	0,00	7.336,00
06 SECRETARIA MUNICIPAL DE SAÚDE E SANEAMENTO	0,00	319.499,51	312.309,41	0,00	7.190,10	0,00	4.000,00	4.000,00	4.000,00	0,00	0,00	7.190,10
0601 SECRETARIA MUNICIPAL DE SAÚDE E SANEAMENTO	0,00	64.671,16	58.709,56	0,00	5.961,60	0,00	0,00	0,00	0,00	0,00	0,00	5.961,60
0602 FUNDO MUNICIPAL DE SAÚDE	0,00	254.828,35	253.599,85	0,00	1.228,50	0,00	4.000,00	4.000,00	4.000,00	0,00	0,00	1.228,50
07 SECRETARIA MUNICIPAL DE ASSISTÊNCIA SOCIAL	0,00	23.411,32	23.411,32	0,00	0,00	0,00	300,00	300,00	300,00	0,00	0,00	0,00
0701 SECRETARIA MUNICIPAL DE ASSISTÊNCIA SOCIAL	0,00	7.909,00	7.909,00	0,00	0,00	0,00	300,00	300,00	300,00	0,00	0,00	0,00
0702 FUNDO MUNICIPAL DE ASSISTÊNCIA SOCIAL	0,00	15.502,32	15.502,32	0,00	0,00	0,00	0,00	0,00	0,00	0,00	0,00	0,00
09 SECRETARIA MUNICIPAL DE OBRAS, SERVIÇOS PÚBLICOS E INF	0,00	236.205,90	236.205,90	0,00	0,00	0,00	395.694,14	395.694,14	0,00	0,00	395.694,14	395.694,14
0901 SECRETARIA MUNICIPAL DE OBRAS, SERVIÇOS PÚBLICOS E INF	0,00	236.205,90	236.205,90	0,00	0,00	0,00	395.694,14	395.694,14	0,00	0,00	395.694,14	395.694,14
RESTOS A PAGAR (INTRA-ORÇAMENTÁRIOS) (II)	0,00	959,58	959,58	0,00	0,00	0,00	0,00	0,00	0,00	0,00	0,00	0,00
02 GABINETE DO PREFEITO	0,00	0,00	0,00	0,00	0,00	0,00	0,00	0,00	0,00	0,00	0,00	0,00
03 SECRETARIA MUNICIPAL DE ADMINISTRAÇÃO	0,00	0,00	0,00	0,00	0,00	0,00	0,00	0,00	0,00	0,00	0,00	0,00
04 SECRETARIA MUNICIPAL DE ORÇAMENTO E FINANÇAS	0,00	0,00	0,00	0,00	0,00	0,00	0,00	0,00	0,00	0,00	0,00	0,00
05 SECRETARIA MUNICIPAL DE EDUCAÇÃO, ESPORTE CULTURA E	0,00	0,00	0,00	0,00	0,00	0,00	0,00	0,00	0,00	0,00	0,00	0,00
06 SECRETARIA MUNICIPAL DE SAÚDE E SANEAMENTO	0,00	0,00	0,00	0,00	0,00	0,00	0,00	0,00	0,00	0,00	0,00	0,00
07 SECRETARIA MUNICIPAL DE ASSISTÊNCIA SOCIAL	0,00	959,58	959,58	0,00	0,00	0,00	0,00	0,00	0,00	0,00	0,00	0,00
09 SECRETARIA MUNICIPAL DE OBRAS, SERVIÇOS PÚBLICOS E INF	0,00	0,00	0,00	0,00	0,00	0,00	0,00	0,00	0,00	0,00	0,00	0,00
TOTAL (III) = (I + II)	0,00	1.327.898,02	1.288.371,31	0,00	39.526,71	0,00	1.638.258,07	425.742,14	7.298,00	0,00	1.630.960,07	1.670.486,78

ARIANO MESSIAS NOGUEIRA PARANAGUA
 470.316.703-49
 PREFEITO MUNICIPAL

MARCOS LISBOA NOGUEIRA
 849.169.663-68
 SECRETÁRIO DE FINANÇAS

LEANDRO BORGES JACOBINA DA CUNHA
 010.256.073-09
 SECRETÁRIO DE ADMINISTRAÇÃO

EVA MAGNA LEITE RODRIGUES
 009.471.863-60
 CONTROLADORA

EDSON DIAS DE ALBUQUERQUE
 212.230.333-68
 CONTADOR

PREFEITURA MUNICIPAL DE CRISTALÂNDIA
RELATÓRIO RESUMIDO DA EXECUÇÃO ORÇAMENTÁRIA
DEMONSTRATIVO DOS RESULTADOS PRIMÁRIO E NOMINAL
 ORÇAMENTO FISCAL E DA SEGURIDADE SOCIAL
 PERÍODO: Janeiro a outubro 2020/BIMESTRE Setembro - Outubro

Page 1 of 3

RREO - ANEXO 6 (LRF, art 53, inciso III)

R\$ 1

RECEITAS PRIMÁRIAS	PREVISÃO ATUALIZADA	RECEITAS REALIZADAS (a)	
		Jan a out/2020	
RECEITAS CORRENTES (I)	40.499.600,00		17.557.435,57
Impostos, Taxas e Contribuições de Melhoria	903.600,00		331.635,27
IPTU	50.000,00		901,33
ISS	398.000,00		278.557,65
ITBI	30.000,00		1.236,64
IRRF	365.600,00		47.053,50
Outros Impostos, Taxas e Contribuições de Melhoria	60.000,00		3.886,15
Contribuições	457.000,00		0,00
Receita Patrimonial	356.000,00		4.089,75
Aplicações Financeiras (II)	349.400,00		4.089,75
Outras Receitas Patrimoniais	6.600,00		0,00
Transferências Correntes	37.406.800,00		17.221.710,55
Cota Parte do FPM	7.872.000,00		4.700.190,32
Cota Parte do ICMS	960.000,00		826.804,74
Cota Parte do IPVA	32.000,00		3.873,74
Cota Parte do ITR	72.000,00		8.460,55
Transferências da LC 87/1996	9.600,00		0,00
Transferências da LC 61/1989	3.200,00		168,64
Transferências do FUNDEB	8.506.500,00		4.657.978,15
Outras Transferências Correntes	19.951.500,00		7.024.234,41
Demais Receitas Correntes	1.376.200,00		0,00
Outras Receitas Financeiras (III)	0,00		0,00
Receitas Correntes Restantes	1.376.200,00		0,00
RECEITAS PRIMÁRIAS CORRENTES (IV) = I - II - III	40.150.200,00		17.553.345,82
RECEITAS DE CAPITAL (V)	4.506.600,00		0,00
Operações de Crédito (VI)	4.400,00		0,00
Amortização de Empréstimos (VII)	0,00		0,00
Alienação de Bens	26.600,00		0,00
Receitas de Alienação de Investimentos Temporários (VIII)	0,00		0,00
Receitas de Alienação de Investimentos Permanentes (IX)	0,00		0,00
Outras Aliações de Bens	26.600,00		0,00
Transferências de Capital	1.412.200,00		0,00
Convênios	1.286.200,00		0,00
Outras Transferências de Capital	126.000,00		0,00
Outras Receitas de Capital	3.063.400,00		0,00
Outras Receitas de Capital Não Primárias (X)	0,00		0,00
Outras Receitas de Capital Primárias	3.063.400,00		0,00
RECEITAS PRIMÁRIAS DE CAPITAL (XI) = (V - VI - VII - VIII - IX - X)	4.502.200,00		0,00
RECEITA PRIMÁRIA TOTAL (XII) = (IV + XI)	44.652.400,00		17.553.345,82

PREFEITURA MUNICIPAL DE CRISTALÂNDIA
RELATÓRIO RESUMIDO DA EXECUÇÃO ORÇAMENTÁRIA
DEMONSTRATIVO DOS RESULTADOS PRIMÁRIO E NOMINAL
 ORÇAMENTO FISCAL E DA SEGURIDADE SOCIAL
 PERÍODO: Janeiro a outubro 2020/BIMESTRE Setembro - Outubro

Page 2 of 3

RREO - ANEXO 6 (LRF, art 53, inciso III)

R\$ 1

DESPESAS PRIMÁRIAS	DOTAÇÃO ATUALIZADA	DESPESAS EMPENHADAS	DESPESAS LIQUIDADAS	DESPESAS PAGAS (a)	RESTOS A PAGAR PROCESSADOS PAGOS (b)	RESTOS A PAGAR NÃO PROCESSADOS	
						LIQUIDADOS	PAGOS (c)
DESPESAS CORRENTES (XIII)	37.181.205,82	21.925.662,02	16.173.493,71	14.652.474,39	1.252.162,95	30.048,00	7.298,00
Pessoal e Encargos Sociais	17.350.515,16	10.059.374,87	8.860.196,53	7.500.060,80	659.768,14	0,00	0,00
Juros e Encargos da Dívida (XIV)	0,00	0,00	0,00	0,00	0,00	0,00	0,00
Outras Despesas Correntes	19.830.690,66	11.866.287,15	7.313.297,18	7.152.413,59	592.394,81	30.048,00	7.298,00
DESPESAS PRIMÁRIAS CORRENTES (XV) = (XIII - XIV)	37.181.205,82	21.925.662,02	16.173.493,71	14.652.474,39	1.252.162,95	30.048,00	7.298,00
DESPESAS DE CAPITAL (XVI)	8.411.980,41	1.358.687,11	820.677,28	780.427,96	35.248,78	395.694,14	0,00
Investimentos	7.968.389,47	928.758,47	474.292,00	454.305,81	0,00	395.694,14	0,00
Inversões Financeiras	0,00	0,00	0,00	0,00	0,00	0,00	0,00
Concessão de Empréstimos e Financiamentos (XVII)	0,00	0,00	0,00	0,00	0,00	0,00	0,00
Aquisição de Título de Capital já Integralizado (XVIII)	0,00	0,00	0,00	0,00	0,00	0,00	0,00
Aquisição de Título de Crédito (XIX)	0,00	0,00	0,00	0,00	0,00	0,00	0,00
Demais Inversões Financeiras	0,00	0,00	0,00	0,00	0,00	0,00	0,00
Amortização da Dívida (XX)	443.390,94	429.928,64	346.385,28	326.122,15	35.248,78	0,00	0,00
DESPESAS PRIMÁRIAS DE CAPITAL (XXI) = (XVI - XX - XXI - XXII - XXIII)	7.968.389,47	928.758,47	474.292,00	454.305,81	0,00	395.694,14	0,00
RESERVA DE CONTINGÊNCIA (XXII)	400.240,15	0,00	0,00	0,00	0,00	0,00	0,00
DESPESA PRIMÁRIA TOTAL (XXIII) = (XV + XVI - XX - XXI - XXII)	45.549.835,44	22.854.420,49	16.647.785,71	15.106.780,20	1.252.162,95	425.742,14	7.298,00
RESULTADO PRIMÁRIO - Acima da Linha (XXIV) = (XIIa - (XXIIIa + XXIIIb + XXIIIc))							1.187.104,67

META FISCAL PARA O RESULTADO PRIMÁRIO

VALOR CORRENTE

Meta fixada no Anexo de Metas Fiscais da LDO para o exercício de referência

0,00

JUROS NOMINAIS	Jan a out/2020	
		VALOR INCORRIDO
JUROS E ENCARGOS ATIVOS (XXV)		0,00
JUROS E ENCARGOS PASSIVOS (XXVI)		0,00
RESULTADO NOMINAL - Acima da Linha (XXVII) = XXIV + (XXV - XXVI)		1.187.104,67

META FISCAL PARA O RESULTADO NOMINAL

VALOR CORRENTE

Meta fixada no Anexo de Metas Fiscais da LDO para o exercício de referência

0,00

PREFEITURA MUNICIPAL DE CRISTALÂNDIA
RELATÓRIO RESUMIDO DA EXECUÇÃO ORÇAMENTÁRIA
DEMONSTRATIVO DOS RESULTADOS PRIMÁRIO E NOMINAL
ORÇAMENTO FISCAL E DA SEGURIDADE SOCIAL
PERÍODO: Janeiro a outubro 2020/BIMESTRE Setembro - Outubro

Page 3 of 3

RREO - ANEXO 6 (LRF, art 53, inciso III)

R\$ 1

ABAIXO DA LINHA		
CÁLCULO DO RESULTADO NOMINAL	SALDO	
	Em 31/Dez/2019 (a)	Jan a out/2020 (b)
DÍVIDA CONSOLIDADA (XXVIII)	0,00	0,00
DEDUÇÕES (XXX)	0,00	0,00
Disponibilidade de Caixa	0,00	0,00
Disponibilidade de Caixa Bruta	0,00	0,00
(-) Restos a Pagar Processados (XXX)	1.291.689,66	457.970,85
Demais Haveres Financeiros	0,00	0,00
DÍVIDA CONSOLIDADA LÍQUIDA (XXXI) = (XXVIII - XXX)	0,00	0,00
RESULTADO NOMINAL - Abaixo da Linha (XXXII) = (XXXIa - XXXIb)		0,00
AJUSTE METODOLÓGICO		Jan a out/2020
VARIAÇÃO DO SALDO RPP = (XXXIII) = (XXXa - XXXb)		833.718,81
RECEITA DE ALIENAÇÃO DE INVESTIMENTOS PERMANENTES (IX)		0,00
PASSIVOS RECONHECIDOS NA DC (XXXIV)		0,00
VARIAÇÃO CAMBIAL (XXXV)		0,00
PAGAMENTO DE PRECATÓRIOS INTEGRANTES DA DC (XXXVI)		0,00
AJUSTES RELATIVOS AO RPPS (XXXVII)		0,00
OUTROS AJUSTES (XXXVIII)		0,00
RESULTADO NOMINAL AJUSTADO - Abaixo da Linha (XXXIX) = (XXXII - XXXIII - IX + XXXIV + XXXV - XXXVI + XXXVII + XXXVIII)		-833.718,81
RESULTADO PRIMÁRIO - Abaixo da Linha (XL) = XXXIX - (XXV - XXVI)		-833.718,81
INFORMAÇÕES ADICIONAIS		PREVISÃO ORÇAMENTÁRIA
SALDO DE EXERCÍCIOS ANTERIORES		0,00
Recursos Arrecadados em Exercícios Anteriores - RPPS		0,00
Superávit Financeiro Utilizado para Abertura e Reabertura de Créditos Adicionais		0,00
RESERVA ORÇAMENTÁRIA DO RPPS		0,00

ARIANO MESSIAS NOGUEIRA PARANAGUA
470.316.703-49
PREFEITO MUNICIPAL

MARCOS LISBOA NOGUEIRA
849.169.663-68
SECRETÁRIO DE FINANÇAS

LEANDRO BORGES JACOBINA DA CUNHA
010.256.073-09
SECRETÁRIO DE ADMINISTRAÇÃO

EVA MAGNA LEITE RODRIGUES
009.471.863-60
CONTROLADORA

EDSON DIAS DE ALBUQUERQUE
212.230.333-68
CONTADOR

PREFEITURA MUNICIPAL DE CRISTALANDIA

RELATÓRIO RESUMIDO DA EXECUÇÃO ORÇAMENTÁRIA DEMONSTRATIVO SIMPLIFICADO DO RELATÓRIO RESUMIDO DA EXECUÇÃO ORÇAMENTÁRIA ORÇAMENTO FISCAL E DA SEGURIDADE SOCIAL PERÍODO: Janeiro a outubro 2020/BIMESTRE Setembro - Outubro

1 of 2

LRF, Art. 48 – Anexo 14

R\$ 1

BALANÇO ORÇAMENTÁRIO		Até o Bimestre		
RECEITAS				
				-
Previsão Inicial				45.738.200,00
Previsão Atualizada				45.738.200,00
Receitas Realizadas				17.557.435,57
Déficit Orçamentário				0,00
Saldos de Exercícios Anteriores (Utilizados para Créditos Adicionais)				0,00
BALANÇO ORÇAMENTÁRIO - DESPESAS				
DESPESAS				
				-
Dotação Inicial				45.738.200,00
Créditos Adicionais				327.126,38
Dotação Atualizada				46.065.326,38
Despesas Empenhadas				23.284.800,13
Despesas Liquidadas				16.994.621,99
Despesas Pagas				15.433.353,35
Superávit Orçamentário				562.813,58
DESPESAS POR FUNÇÃO / SUBFUNÇÃO				
Até o Bimestre				
Despesas Empenhadas				23.284.800,13
Despesas Liquidadas				16.994.621,99
RECEITA CORRENTE LÍQUIDA - RCL				
Até o Bimestre				
Receita Corrente Líquida				24.105.022,09
Receita Corrente Líquida Ajustada para Cálculo dos Limites de Endividamento				23.705.022,09
Receita Corrente Líquida Ajustada para Cálculo dos Limites da Despesa com Pessoal				23.705.022,09
RECEITAS/DESPESAS DOS REGIMES DE PREVIDÊNCIA				
Até o Bimestre				
Regime Próprio de Previdência dos Servidores - PLANO PREVIDENCIÁRIO				
Receitas Previdenciárias Realizadas				0,00
Despesas Previdenciárias Empenhadas				0,00
Despesas Previdenciárias Liquidadas				0,00
Resultado Previdenciário				0,00
Regime Próprio de Previdência dos Servidores - PLANO FINANCEIRO				
Receitas Previdenciárias Realizadas				0,00
Despesas Previdenciárias Empenhadas				0,00
Despesas Previdenciárias Liquidadas				0,00
Resultado Previdenciário				0,00
RESULTADO NOMINAL E PRIMÁRIO				
		Meta Fixada no Anexo de Metas Fiscais da LDO	Resultado Apurado até o Bimestre	% em Relação à Meta
		(a)	(b)	(b/a)
Resultado Nominal - Acima da Linha		0,00	1.187.104,67	0,00
Resultado Primário - Acima da Linha		0,00	1.187.104,67	0,00
MOVIMENTAÇÃO DOS RESTOS A PAGAR				
	Inscrição	Cancelamento Até o Bimestre	Pagamento Até o Bimestre	Saldo a Pagar
RESTOS A PAGAR PROCESSADOS				
Poder Executivo	1.327.898,02	0,00	1.288.371,31	39.526,71
Poder Legislativo	1.327.898,02	0,00	1.288.371,31	39.526,71
Poder Judiciário	0,00	0,00	0,00	0,00
Ministério Público	0,00	0,00	0,00	0,00
Defensoria Pública	0,00	0,00	0,00	0,00
RESTOS A PAGAR NÃO-PROCESSADOS				
Poder Executivo	1.638.258,07	0,00	7.298,00	1.630.960,07
Poder Legislativo	1.638.258,07	0,00	7.298,00	1.630.960,07
Poder Judiciário	0,00	0,00	0,00	0,00
Ministério Público	0,00	0,00	0,00	0,00
Defensoria Pública	0,00	0,00	0,00	0,00
TOTAL	2.966.156,09	0,00	1.295.669,31	1.670.486,78

PREFEITURA MUNICIPAL DE CRISTALÂNDIA

RELATÓRIO RESUMIDO DA EXECUÇÃO ORÇAMENTÁRIA
DEMONSTRATIVO SIMPLIFICADO DO RELATÓRIO RESUMIDO DA EXECUÇÃO ORÇAMENTÁRIA
ORÇAMENTO FISCAL E DA SEGURIDADE SOCIAL

PERÍODO: Janeiro a outubro 2020/BIMESTRE Setembro - Outubro

2 of 2

LR.F. Art. 48 – Anexo 14

R\$ 1

DESPESAS COM MANUTENÇÃO E DESENVOLVIMENTO DO ENSINO - MDE	Valor Apurado até o Bimestre	Limites Constitucionais Anuais	
		% Mínimo a Aplicar	% Aplicado até o Bimestre
Mínimo Anual de 25% das Receitas de Impostos na Manutenção e Desenvolvimento do Ensino	2.232.462,83	25,00	31,12
Mínimo Anual de 60% do FUNDEB na Remuneração do Magistério com Ensino Fundamental e Médio	0,00	0,00	0,00
Mínimo Anual de 60% do FUNDEB na Remuneração do Magistério com Educação Infantil e Ensino Fundame	3.659.441,05	60,00	78,56
Complementação da União ao FUNDEB	1.118.406,82	0,00	99,78

RECEITAS DE OPERAÇÕES DE CRÉDITO E DESPESAS DE CAPITAL	Valor Apurado até o Bimestre	Saldo Não Realizado
Receita de Operação de Crédito	0,00	4.400,00
Despesa de Capital Líquida	1.358.687,11	7.053.293,30

RECEITA DA ALIENAÇÃO DE ATIVOS E APLICAÇÃO DOS RECURSOS	Valor apurado até o Bimestre	Saldo a Realizar
Receita de Capital Resultante da Alienação de Ativos	0,00	0,00
Aplicação dos Recursos da Alienação de Ativos	0,00	0,00

DESPESAS COM AÇÕES E SERVIÇOS PÚBLICOS DE SAÚDE	Valor Apurado até o Bimestre	Limite Constitucional Anual	
		% Mínimo a Aplicar no Exercício	% Aplicado até o Bimestre
Despesas com Ações e Serviços Públicos de Saúde executadas com recursos de impostos	1.237.906,61	15,00	17,26

DESPESAS DE CARÁTER CONTINUADO DERIVADAS DE PPP	Valor Apurado no Exercício Corrente
Total das Despesas Consideradas para o Limite / RCL (%)	0,00

JO MESSIAS NOGUEIRA PARAN.
470.316.703-49
PREFEITO MUNICIPAL

MARCOS LISBOA NOGUEIRA
849.169.663-68
SECRETÁRIO DE FINANÇAS

JRO BORGES JACOBINA DA CU
010.256.073-09
SECRETÁRIO DE ADMINISTRAÇÃO

EVA MAGNA LEITE RODRIGUES
009.471.863-60
CONTROLADORA

EDSON DIAS DE ALBUQUERQUE
212.230.333-68
CONTADOR

PREFEITURA MUNICIPAL DE CRISTALÂNDIA
DEMONSTRATIVOS DAS RECEITAS E DESPESAS PREVIDENCIÁRIAS
DO REGIME PRÓPRIO DOS SERVIDORES PÚBLICOS
PERÍODO: Janeiro a outubro 2020/BIMESTRE Setembro - Outubro

1 of 4

RREO – ANEXO 4 (LRF, art. 53, inciso II)

R\$ 1

RECEITAS PREVIDENCIÁRIAS - RPPS	PLANO PREVIDENCIÁRIO		RECEITAS REALIZADAS	
	PREVISÃO INICIAL	PREVISÃO ATUALIZADA	RECEITAS REALIZADAS	
			Jan a out 2020	Jan a out 2019
RECEITAS CORRENTES (I)	1.207.000,00	1.207.000,00	0,00	2.106.084,33
Receita de Contribuições dos Segurados	457.000,00	457.000,00	0,00	530.495,38
Civil	457.000,00	457.000,00	0,00	530.495,38
Ativo	457.000,00	457.000,00	0,00	530.495,38
Inativo	0,00	0,00	0,00	0,00
Pensionista	0,00	0,00	0,00	0,00
Militar	0,00	0,00	0,00	0,00
Ativo	0,00	0,00	0,00	0,00
Inativo	0,00	0,00	0,00	0,00
Pensionista	0,00	0,00	0,00	0,00
Receita de Contribuições Patronais	549.000,00	549.000,00	0,00	1.094.024,02
Civil	549.000,00	549.000,00	0,00	1.094.024,02
Ativo	549.000,00	549.000,00	0,00	1.094.024,02
Inativo	0,00	0,00	0,00	0,00
Pensionista	0,00	0,00	0,00	0,00
Militar	0,00	0,00	0,00	0,00
Ativo	0,00	0,00	0,00	0,00
Inativo	0,00	0,00	0,00	0,00
Pensionista	0,00	0,00	0,00	0,00
Receita Patrimonial	191.000,00	191.000,00	0,00	481.564,93
Receitas Imobiliárias	0,00	0,00	0,00	0,00
Receitas de Valores Mobiliários	191.000,00	191.000,00	0,00	481.564,93
Outras Receitas Patrimoniais	0,00	0,00	0,00	0,00
Receita de Serviços	0,00	0,00	0,00	0,00
Outras Receitas Correntes	10.000,00	10.000,00	0,00	0,00
Compensação Previdenciária do RGPS para o RPPS	10.000,00	10.000,00	0,00	0,00
Aportes Periódicos para Amortização de Déficit Atuarial do RPPS (II)	0,00	0,00	0,00	0,00
Demais Receitas Correntes	0,00	0,00	0,00	0,00
RECEITAS DE CAPITAL (III)	0,00	0,00	0,00	0,00
Alienação de Bens, Direitos e Ativos	0,00	0,00	0,00	0,00
Amortização de Empréstimos	0,00	0,00	0,00	0,00
Outras Receitas de Capital	0,00	0,00	0,00	0,00
TOTAL DAS RECEITAS PREVIDENCIÁRIAS RPPS - (IV) = (I + III - II)	1.207.000,00	1.207.000,00	0,00	2.106.084,33

PREFEITURA MUNICIPAL DE CRISTALANDIA
DEMONSTRATIVOS DAS RECEITAS E DESPESAS PREVIDENCIÁRIAS
DO REGIME PRÓPRIO DOS SERVIDORES PÚBLICOS
PERÍODO: Janeiro a outubro 2020/BIMESTRE Setembro - Outubro

2 of 4

RREO - ANEXO 4 (LRF, art. 53, inciso II)

R\$ 1

DESPESAS PREVIDENCIÁRIAS - RPPS	DOTAÇÃO INICIAL	DOTAÇÃO ATUALIZADA	DESPESAS EMPENHADAS		DESPESAS LIQUIDADAS		INSCRITAS EM RESTOS A PAGAR NÃO PROCESSADOS		
			Jan a out 2020	Jan a out 2019	Jan a out 2020	Jan a out 2019	Em 2020	Em 2019	
Benefícios - Civil	730.000,00	730.000,00	0,00	575.951,13	0,00	457.393,71	0,00	0,00	
Aposentadorias	230.000,00	230.000,00	0,00	160.745,04	0,00	160.745,04	0,00	0,00	
Pensões	100.000,00	100.000,00	0,00	0,00	0,00	0,00	0,00	0,00	
Outros Benefícios Previdenciários	400.000,00	400.000,00	0,00	415.206,09	0,00	296.648,67	0,00	0,00	
Benefícios - Militar	0,00	0,00	0,00	0,00	0,00	0,00	0,00	0,00	
Reformas	0,00	0,00	0,00	0,00	0,00	0,00	0,00	0,00	
Pensões	0,00	0,00	0,00	0,00	0,00	0,00	0,00	0,00	
Outros Benefícios Previdenciários	0,00	0,00	0,00	0,00	0,00	0,00	0,00	0,00	
Outras Despesas Previdenciárias	77.000,00	77.000,00	0,00	0,00	0,00	0,00	0,00	0,00	
Compensação Previdenciária do RPPS para o RGPS	77.000,00	77.000,00	0,00	0,00	0,00	0,00	0,00	0,00	
Demais Despesas Previdenciárias	0,00	0,00	0,00	0,00	0,00	0,00	0,00	0,00	
TOTAL DAS DESPESAS PREVIDENCIÁRIAS RPPS (V)	807.000,00	807.000,00	0,00	575.951,13	0,00	457.393,71	0,00	0,00	
RESULTADO PREVIDENCIÁRIO (VI) = (IV - V)	400.000,00	400.000,00	0,00	1.530.133,20	0,00	1.648.690,62			
RECURSOS RPPS ARRECADADOS EM EXERCÍCIOS ANTERIORES						PREVISÃO ORÇAMENTÁRIA			
VALOR						0,00			
RESERVA ORÇAMENTÁRIA DO RPPS						PREVISÃO ORÇAMENTÁRIA			
VALOR						0,00			
APORTES DE RECURSOS PARA O PLANO PREVIDENCIÁRIO DO RPPS						APORTES REALIZADOS			
Plano de Amortização - Contribuição Patronal Suplementar						0,00			
Plano de Amortização - Aporte Periódico de Valores Predefinidos						0,00			
Outros Aportes para o RPPS						0,00			
Recursos para Cobertura de Déficit Financeiro						0,00			
BENS E DIREITOS DO RPPS						PERÍODO DE REFERÊNCIA			
						Em 2020		Em 2019	
Caixa e Equivalentes de Caixa						0,00		263.112,34	
Investimentos e Aplicações						0,00		9.378.265,81	
Outros Bens e Direitos						0,00		0,00	
PLANO FINANCEIRO						RECEITAS REALIZADAS			
RECEITAS PREVIDENCIÁRIAS - RPPS			PREVISÃO INICIAL	PREVISÃO ATUALIZADA	RECEITAS REALIZADAS				
					Jan a out 2020	Jan a out 2019			

PREFEITURA MUNICIPAL DE CRISTALANDIA
DEMONSTRATIVOS DAS RECEITAS E DESPESAS PREVIDENCIÁRIAS
DO REGIME PRÓPRIO DOS SERVIDORES PÚBLICOS
PERÍODO: Janeiro a outubro 2020/BIMESTRE Setembro - Outubro

3 of 4

RREO - ANEXO 4 (LRF, art. 53, inciso II)

R\$ 1

RECEITAS CORRENTES (VII)	0,00	0,00	0,00	0,00
Receita de Contribuições dos Segurados	0,00	0,00	0,00	0,00
Civil	0,00	0,00	0,00	0,00
Ativo	0,00	0,00	0,00	0,00
Inativo	0,00	0,00	0,00	0,00
Pensionista	0,00	0,00	0,00	0,00
Militar	0,00	0,00	0,00	0,00
Ativo	0,00	0,00	0,00	0,00
Inativo	0,00	0,00	0,00	0,00
Pensionista	0,00	0,00	0,00	0,00
Receita de Contribuições Patronais	0,00	0,00	0,00	0,00
Civil	0,00	0,00	0,00	0,00
Ativo	0,00	0,00	0,00	0,00
Inativo	0,00	0,00	0,00	0,00
Pensionista	0,00	0,00	0,00	0,00
Militar	0,00	0,00	0,00	0,00
Ativo	0,00	0,00	0,00	0,00
Inativo	0,00	0,00	0,00	0,00
Pensionista	0,00	0,00	0,00	0,00
Receita Patrimonial	0,00	0,00	0,00	0,00
Receitas Imobiliárias	0,00	0,00	0,00	0,00
Receitas de Valores Mobiliários	0,00	0,00	0,00	0,00
Outras Receitas Patrimoniais	0,00	0,00	0,00	0,00
Receita de Serviços	0,00	0,00	0,00	0,00
Outras Receitas Correntes	0,00	0,00	0,00	0,00
Compensação Previdenciária do RGPS para o RPPS	0,00	0,00	0,00	0,00
Demais Receitas Correntes	0,00	0,00	0,00	0,00
RECEITAS DE CAPITAL (VIII)	0,00	0,00	0,00	0,00
Alienação de Bens, Direitos e Ativos	0,00	0,00	0,00	0,00
Amortização de Empréstimos	0,00	0,00	0,00	0,00
Outras Receitas de Capital	0,00	0,00	0,00	0,00
TOTAL DAS RECEITAS PREVIDENCIÁRIAS RPPS - (IX) = (VII + VIII)	0,00	0,00	0,00	0,00

DESPESAS PREVIDENCIÁRIAS - RPPS	DOTAÇÃO INICIAL	DOTAÇÃO ATUALIZADA	DESPESAS EMPENHADAS		DESPESAS LIQUIDADAS		INSCRITAS EM RESTOS A PAGAR NÃO PROCESSADOS	
			Jan a out 2020	Jan a out 2019	Jan a out 2020	Jan a out 2019	Em 2020	Em 2019
Benefícios - Civil	0,00	0,00	0,00	0,00	0,00	0,00	0,00	0,00
Aposentadorias	0,00	0,00	0,00	0,00	0,00	0,00	0,00	0,00
Pensões	0,00	0,00	0,00	0,00	0,00	0,00	0,00	0,00
Outros Benefícios Previdenciários	0,00	0,00	0,00	0,00	0,00	0,00	0,00	0,00
Benefícios - Militar	0,00	0,00	0,00	0,00	0,00	0,00	0,00	0,00
Reformas	0,00	0,00	0,00	0,00	0,00	0,00	0,00	0,00
Pensões	0,00	0,00	0,00	0,00	0,00	0,00	0,00	0,00
Outros Benefícios Previdenciários	0,00	0,00	0,00	0,00	0,00	0,00	0,00	0,00

PREFEITURA MUNICIPAL DE CRISTALÂNDIA
DEMONSTRATIVOS DAS RECEITAS E DESPESAS PREVIDENCIÁRIAS
DO REGIME PRÓPRIO DOS SERVIDORES PÚBLICOS
PERÍODO: Janeiro a outubro 2020/BIMESTRE Setembro - Outubro

4 of 4

								RS 1
RREO - ANEXO 4 (LRF, art. 53, inciso II)								
Outras Despesas Previdenciárias	0,00	0,00	0,00	0,00	0,00	0,00	0,00	0,00
Compensação Previdenciária do RPPS para o RGPS	0,00	0,00	0,00	0,00	0,00	0,00	0,00	0,00
Demais Despesas Previdenciárias	0,00	0,00	0,00	0,00	0,00	0,00	0,00	0,00
TOTAL DAS DESPESAS PREVIDENCIÁRIAS RPPS (X)	0,00	0,00	0,00	0,00	0,00	0,00	0,00	0,00
RESULTADO PREVIDENCIÁRIO (XI) = (IX - X)	0,00	0,00	0,00	0,00	0,00	0,00	0,00	0,00

APORTES DE RECURSOS PARA O PLANO FINANCEIRO DO RPPS		APORTES REALIZADOS	
Recursos para Cobertura de Insuficiências Financeiras		0,00	
Recursos para Formação de Reserva		0,00	

RECEITAS DA ADMINISTRAÇÃO - RPPS	PREVISÃO INICIAL	PREVISÃO ATUALIZADA	RECEITAS REALIZADAS	
			Jan a out 2020	Jan a out 2019
RECEITAS CORRENTES	193.000,00	193.000,00	0,00	0,00
TOTAL DAS RECEITAS DA ADMINISTRAÇÃO RPPS - (XII)	193.000,00	193.000,00	0,00	0,00

DESPESAS DA ADMINISTRAÇÃO - RPPS	DOTAÇÃO INICIAL	DOTAÇÃO ATUALIZADA	DESPESAS EMPENHADAS		DESPESAS LIQUIDADAS		INSCRITAS EM RESTOS A PAGAR NÃO PROCESSADOS	
			Jan a out 2020	Jan a out 2019	Jan a out 2020	Jan a out 2019	Em 2020	Em 2019
DESPESAS CORRENTES (XIII)	143.000,00	144.000,00	0,00	0,00	0,00	0,00	0,00	0,00
DESPESAS DE CAPITAL (XIV)	50.000,00	50.000,00	0,00	0,00	0,00	0,00	0,00	0,00
TOTAL DAS DESPESAS DA ADMINISTRAÇÃO RPPS (XV) = (XIII + XIV)	193.000,00	194.000,00	0,00	0,00	0,00	0,00	0,00	0,00
RESULTADO DA ADMINISTRAÇÃO RPPS (XVI) = (XII - XV)	0,00	-1.000,00	0,00	0,00	0,00	0,00		

Nota: Durante o exercício, somente as despesas liquidadas são consideradas executadas. No encerramento do exercício, as despesas não liquidadas inscritas em restos a pagar processados são também consideradas executadas.

Dessa forma, para maior transparência, as despesas executadas estão segregadas em:

- a) Despesas liquidadas, consideradas aquelas em que houve a entrega do material ou serviço, nos termos do art. 63 da Lei 4.320/64;
- b) Despesas empenhadas mas não liquidadas, inscritas em Restos a Pagar processados, consideradas liquidadas no encerramento do exercício, por força do art.35, inciso II da Lei 4.320/64.

ARIANO MESSIAS NOGUEIRA PARANAGUA
470.316.703-49
PREFEITO MUNICIPAL

MARCOS LISBOA NOGUEIRA
849.169.663-68
SECRETÁRIO DE FINANÇAS

LEANDRO BORGES JACOBINA DA CUNHA
010.256.073-09
SECRETÁRIO DE ADMINISTRAÇÃO

EVA MAGNA LEITE RODRIGUES
009.471.863-60
CONTROLADORA

EDSON DIAS DE ALBUQUERQUE
212.230.333-68
CONTADOR

Município de Pajeú do Piauí. Poder Executivo
 Relatório resumido da execução orçamentária
 Balanço orçamentário
 Orçamentos fiscal e da seguridade social

Página 1 de 2

Período de referência: Janeiro a Junho de 2020 / 3º Bimestre: Maio - Junho
 RREO - Anexo 1 (LRF, Art. 52, inciso I, alíneas "a" e "b" do inciso II e §1º)

Em reais

Receitas	Previsão inicial	Previsão atualizada(a)	Receitas realizadas				
			No bimestre(b)	%(b/a)	Até bimestre(c)	%(c/a)	Saldo(a-c)
RECEITAS (EXCETO INTRA-ORÇAMENTÁRIAS) (I)	22.012.785,75	22.012.785,75	2.429.169,89	11,04	6.566.979,14	29,83	15.445.806,61
Receitas Correntes	14.391.226,27	14.391.226,27	1.884.669,89	13,10	5.738.508,39	39,88	8.652.717,88
Impostos, Taxas e Contribuições de Melhoria	475.887,51	475.887,51	41.148,50	8,65	103.606,42	21,77	372.281,09
Impostos	452.912,91	452.912,91	40.613,50	8,97	101.307,08	22,37	351.605,83
Taxas	22.974,60	22.974,60	533,00	2,32	2.299,34	10,01	20.675,26
Contribuições	109.651,50	109.651,50	0,00	0,00	0,00	0,00	109.651,50
Contribuição para o Custeio do Serviço de Iluminação Pública	109.651,50	109.651,50	0,00	0,00	0,00	0,00	109.651,50
Receita Patrimonial	66.589,82	66.589,82	783,75	1,18	4.205,00	6,31	62.384,82
Exploração do Patrimônio Imobiliário do Estado	2.088,60	2.088,60	0,00	0,00	0,00	0,00	2.088,60
Valores Mobiliários	64.501,22	64.501,22	783,75	1,22	4.205,00	6,52	60.296,22
Receita de Serviços	164.477,25	164.477,25	8.111,65	4,93	20.556,04	12,50	143.921,21
Serviços Administrativos e Comerciais Gerais	164.477,25	164.477,25	8.111,65	4,93	20.556,04	12,50	143.921,21
Transferências Correntes	13.357.729,52	13.357.729,52	1.833.207,70	13,72	5.602.325,77	41,94	7.755.403,75
Transferências da União e de suas Entidades	10.518.799,97	10.518.799,97	1.533.463,61	14,58	4.497.788,02	42,76	6.021.011,95
Transferências dos Estados e do Distrito Federal e de suas Entidades	687.671,55	687.671,55	98.017,53	14,25	353.659,28	51,43	334.012,27
Transferências de Outras Instituições Públicas	2.151.258,00	2.151.258,00	201.726,56	9,38	750.878,47	34,90	1.400.379,53
Outras Receitas Correntes	216.890,67	216.890,67	1.420,29	0,65	7.815,16	3,60	209.075,51
Indenizações, Restituições e Ressarcimentos	20.886,00	20.886,00	0,00	0,00	0,00	0,00	20.886,00
Demais Receitas Correntes	196.004,67	196.004,67	1.420,29	0,72	7.815,16	3,99	188.189,51
Receitas de Capital	7.621.559,48	7.621.559,48	544.500,00	7,14	828.470,75	10,87	6.793.088,73
Transferências de Capital	7.621.559,48	7.621.559,48	544.500,00	7,14	828.470,75	10,87	6.793.088,73
Transferências da União e de suas Entidades	7.308.269,48	7.308.269,48	544.500,00	7,45	664.739,31	9,10	6.643.530,17
Transferências dos Estados e do Distrito Federal e de suas Entidades	313.290,00	313.290,00	0,00	0,00	163.731,44	52,26	149.558,56
RECEITAS (INTRA-ORÇAMENTÁRIAS) (II)	0,00	0,00	0,00	0,00	0,00	0,00	0,00
SUBTOTAL DAS RECEITAS (III) = (I + II)	22.012.785,75	22.012.785,75	2.429.169,89	11,04	6.566.979,14	29,83	15.445.806,61
OPERAÇÕES DE CRÉDITO / REFINANCIAMENTO (IV)	0,00	0,00	0,00	0,00	0,00	0,00	0,00
TOTAL DAS RECEITAS (V) = (III + IV)	22.012.785,75	22.012.785,75	2.429.169,89	11,04	6.566.979,14	29,83	15.445.806,61
DÉFICIT (VI)					0,00		
TOTAL COM DÉFICIT (VII) = (V + VI)	22.012.785,75	22.012.785,75	2.429.169,89		6.566.979,14		
SALDOS DE EXERCÍCIOS ANTERIORES	0,00	0,00			0,00		
Recursos Arrecadados em Exercícios Anteriores - RPPS	0,00	0,00					
Superávit Financeiro Utilizado para Créditos Adicionais					0,00		

Sistema Integrado de Administração Financeira e Controle - SIAFCO

Emitido por: Luzizman Veloso em: 14/09/2020 19:09:58

Página 1 de 2

Município de Pajeú do Piauí. Poder Executivo
 Relatório resumido da execução orçamentária
 Balanço orçamentário
 Orçamentos fiscal e da seguridade social

Página 2 de 2

Período de referência: Janeiro a Junho de 2020 / 3º Bimestre: Maio - Junho
 RREO - Anexo 1 (LRF, Art. 52, inciso I, alíneas "a" e "b" do inciso II e §1º)

Em reais

Despesas	Dotação inicial(d)	Dotação atualizada(e)	Despesas empenhadas		Saldo (g)=(e-f)	Despesas liquidadas		Saldo (j)=(e-h)	Despesas pagas até o bimestre(i)	Inscritas em RP não processados (k)
			No bimestre	Até bimestre(f)		No bimestre	Até bimestre(h)			
DESPESAS (EXCETO INTRA-ORÇAMENTÁRIAS) (VIII)	22.012.785,75	22.136.105,63	1.944.301,84	7.721.076,42	14.415.029,21	2.178.208,36	6.152.905,88	15.983.199,75	5.785.908,59	0,00
Despesa Corrente	12.448.435,65	13.601.581,53	1.657.044,38	6.363.948,84	7.237.612,09	1.873.782,57	5.213.284,99	8.388.276,54	4.959.260,79	0,00
Pessoal e Encargos Sociais	6.268.278,65	6.818.159,53	1.107.384,06	3.696.752,45	3.122.407,06	1.170.235,33	3.375.443,74	3.442.715,79	3.268.661,57	0,00
Juros e Encargos da Dívida	3.088,00	3.088,00	0,00	0,00	3.088,00	0,00	0,00	3.088,00	0,00	0,00
Outras Despesas Correntes	6.177.071,00	6.780.314,00	549.660,32	2.668.196,39	4.112.117,61	703.547,24	1.837.841,25	4.942.472,75	1.690.599,22	0,00
Despesa de Capital	9.453.700,10	8.424.884,10	287.257,46	1.357.127,58	7.067.786,52	304.425,79	939.620,89	7.485.273,21	806.647,80	0,00
Investimentos	9.168.408,80	8.139.602,80	274.795,90	1.242.406,99	6.897.195,61	274.793,90	872.019,57	7.287.583,03	739.046,48	0,00
Amortização da Dívida	285.291,50	285.291,50	12.461,56	114.720,59	170.570,91	29.631,89	67.601,32	217.690,18	67.601,32	0,00
RESERVA DE CONTINGÊNCIA	109.650,00	109.650,00			109.650,00			109.650,00		0,00
DESPESAS (INTRA-ORÇAMENTÁRIAS) (IX)	0,00	0,00	0,00	0,00	0,00	0,00	0,00	0,00	0,00	0,00
SUBTOTAL DAS DESPESAS (X) = (VIII + IX)	22.012.785,75	22.136.105,63	1.944.301,84	7.721.076,42	14.415.029,21	2.178.208,36	6.152.905,88	15.983.199,75	5.785.908,59	0,00
AMORTIZAÇÃO DA DÍVIDA / REFINANCIAMENTO (XI)	0,00	0,00	0,00	0,00	0,00	0,00	0,00	0,00	0,00	0,00
TOTAL DAS DESPESAS (XII) = (X + XI)	22.012.785,75	22.136.105,63	1.944.301,84	7.721.076,42	14.415.029,21	2.178.208,36	6.152.905,88	15.983.199,75	5.785.908,59	0,00
SUPERÁVIT (XIII)			0,00	0,00			414.073,26	414.073,26	801.070,55	
TOTAL COM SUPERÁVIT (XIV) = (XII + XIII)	22.012.785,75	22.136.105,63	1.944.301,84	7.721.076,42		2.592.281,62	6.566.979,14		6.566.979,14	
RESERVA DO RPPS	0,00	0,00			0,00			0,00		

DALVAN GONÇALVES DE MOURA CARVALHO
 Gestor(a)
 CPF: 051.885.383-88

PAULO CESAR MESQUITA CABEDO
 Responsável Controle Interno
 CPF: 955.215.503-72

LUZIZMAN VELOSO BARBOSA
 Contabilista. CRC: 6027/O
 CPF: 741.438.083-15

ARYSSON RAMON DIAS DE SOUSA
 Secretário(a) de Finanças
 CPF: 919.588.703-34

Sistema Integrado de Administração Financeira e Controle - SIAFCO

Emitido por: Luzizman Veloso em: 14/09/2020 19:09:58

Página 2 de 2

Município de Pajeú do Piauí. Todos os poderes.
Relatório resumido da execução orçamentária
Demonstrativo das receitas e despesas com manutenção e desenvolvimento do ensino - MDE
Orçamentos fiscal e da seguridade social

Página 1 de 4

Período de referência: Janeiro a Junho de 2020 / 3º Bimestre: Maio - Junho
RREO - Anexo 8 (LDB, art. 72)

R\$ 1,00

Receitas do ensino				
Receita resultante de impostos (caput do art. 212 da Constituição)	Previsão inicial	Previsão atualizada (a)	Receitas realizadas	
			Até bimestre (b)	% (b/a)*100
1- Receitas de impostos	452.912,91	452.912,91	101.307,08	22,37
1.1- Receita Resultante do Imposto sobre a Propriedade Predial e Territorial Urbana - IPTU	44.904,90	44.904,90	8.229,12	18,33
1.1.1- IPTU	44.904,90	44.904,90	8.229,12	18,33
1.1.2- Multas, Juros de Mora, Dívida Ativa e Outros Encargos do IPTU	0,00	0,00	0,00	0,00
1.2- Receita Resultante do Imposto sobre Transmissão Inter Vivos - ITBI	10.443,00	10.443,00	2.790,53	26,72
1.2.1- ITBI	10.443,00	10.443,00	2.790,53	26,72
1.2.2- Multas, Juros de Mora, Dívida Ativa e Outros Encargos do ITBI	0,00	0,00	0,00	0,00
1.3- Receita Resultante do Imposto sobre Serviços de Qualquer Natureza - ISS	199.148,01	199.148,01	26.501,29	13,31
1.3.1- ISS	199.148,01	199.148,01	26.501,29	13,31
1.3.2- Multas, Juros de Mora, Dívida Ativa e Outros Encargos do ISS	0,00	0,00	0,00	0,00
1.4- Receita Resultante do Imposto de Renda Retido na Fonte - IRRF	198.417,00	198.417,00	63.786,14	32,15
2- Receita de transferências constitucionais e legais	8.945.787,09	8.945.787,09	4.002.452,49	44,74
2.1- Cota-Parte FPM	8.231.485,89	8.231.485,89	3.682.053,94	44,73
2.1.1- Parcela referente à CF, art. 159, I, alínea b	7.502.982,21	7.502.982,21	3.682.053,94	49,07
2.1.2- Parcela referente à CF, art. 159, I, alínea d	377.783,68	377.783,68	0,00	0,00
2.1.3- Parcela referente à CF, art. 159, I, alínea e	350.720,00	350.720,00	0,00	0,00
2.2- Cota-Parte ICMS	689.238,00	689.238,00	298.233,28	43,27
2.3- ICMS-Desoneração - L.C. nº 87/1996	3.132,90	3.132,90	0,00	0,00
2.4- Cota-Parte IPI-Exportação	1.044,30	1.044,30	64,54	6,18
2.5- Cota-Parte ITR	5.221,50	5.221,50	12,30	0,24
2.6- Cota-Parte IPVA	15.664,50	15.664,50	22.088,43	141,01
2.7- Cota-Parte IOF-Ouro	0,00	0,00	0,00	0,00
3- Total da receita de impostos (1 + 2)	9.398.700,00	9.398.700,00	4.103.769,57	43,66

Receitas adicionais para financiamento do ensino				
	Previsão inicial	Previsão atualizada (a)	Receitas realizadas	
			Até bimestre (b)	% (b/a)*100
4- Receita da aplicação financeira de outros recursos de impostos vinculados ao ensino	0,00	0,00	0,00	0,00
5- Receitas de transferências do FNDE	1.007.226,80	1.007.226,80	69.245,73	6,87
5.1- Transferências do Salário-Educação	62.658,00	62.658,00	15.285,42	24,40
5.2- Transferências Diretas - PDDE	5.221,50	5.221,50	0,00	0,00
5.3- Transferências Diretas - PNAE	102.863,00	102.863,00	34.067,00	33,12
5.4- Transferências Diretas - PNATE	36.550,50	36.550,50	19.422,00	53,14
5.5- Outras Transferências do FNDE	799.933,80	799.933,80	471,31	0,06
5.6- Aplicação Financeira dos Recursos do FNDE	0,00	0,00	0,00	0,00
6- Receita de transferências de convênios	0,00	0,00	0,00	0,00
6.1- Transferências de Convênios	0,00	0,00	0,00	0,00
6.2- Aplicação Financeira dos Recursos de Convênios	0,00	0,00	0,00	0,00
7- Receita de operações de crédito	0,00	0,00	0,00	0,00
8- Outras receitas para financiamento do ensino	0,00	0,00	0,00	0,00
9- Total das receitas adicionais para financiamento do ensino (4 + 5 + 6 + 7 + 8)	1.007.226,80	1.007.226,80	69.245,73	6,87

Sistema Integrado de Administração Financeira e Controle - SIAFPC®

Emitido por: Luziman Veloso em: 14/09/2020 19:09:51

Página 1 de 4

Município de Pajeú do Piauí. Todos os poderes.
Relatório resumido da execução orçamentária
Demonstrativo das receitas e despesas com manutenção e desenvolvimento do ensino - MDE
Orçamentos fiscal e da seguridade social

Página 2 de 4

Período de referência: Janeiro a Junho de 2020 / 3º Bimestre: Maio - Junho

Receitas do FUNDEB				
	Previsão inicial	Previsão atualizada (a)	Receitas realizadas	
			Até bimestre (b)	% (b/a)*100
10- Receitas destinadas ao FUNDEB	1.643.456,68	1.643.456,68	782.220,63	47,60
10.1- Cota-Parte FPM Destinada ao FUNDEB - (20% de 2.1.1)	1.500.596,44	1.500.596,44	722.569,12	48,15
10.2- Cota-Parte ICMS Destinada ao FUNDEB - (20% de 2.2)	137.847,60	137.847,60	59.646,55	43,27
10.3- ICMS-Desoneração Destinada ao FUNDEB - (20% de 2.3)	626,58	626,58	0,00	0,00
10.4- Cota-Parte IPI-Exportação Destinada ao FUNDEB - (20% de 2.4)	208,86	208,86	0,00	0,00
10.5- Cota-Parte ITR Destinadas ao FUNDEB - (20% de 2.5)	1.044,30	1.044,30	2,45	0,23
10.6- Cota-Parte IPVA Destinada ao FUNDEB - (20% de 2.6)	3.132,90	3.132,90	2,51	0,08
11- Receitas recebidas do FUNDEB	15.625,68	15.625,68	184,59	1,18
11.1- Transferências de Recursos do FUNDEB	0,00	0,00	0,00	0,00
11.2- Complementação da União ao FUNDEB	0,00	0,00	0,00	0,00
11.3- Receita de Aplicação Financeira dos Recursos do FUNDEB	15.625,68	15.625,68	184,59	1,18
12- Resultado líquido das transferências do FUNDEB (11.1 - 10)	-1.643.456,68	-1.643.456,68	-782.220,63	0,00

Despesas do FUNDEB	Dotação inicial	Dotação atualizada (d)	Despesa empenhada		Despesa liquidada		Inscritas em resto a pagar não processado (f)
			Até bimestre (e)	% (e/d)*100	Até bimestre (g)	% (g/d)*100	
13- Pagamento dos profissionais do magistério	2.088.364,32	1.961.364,32	855.312,11	43,61	837.339,65	42,69	0,00
13.1 - Com Educação Infantil	49.342,50	49.342,50	0,00	0,00	0,00	0,00	0,00
13.2 - Com Ensino Fundamental	2.039.021,82	1.912.021,82	855.312,11	44,73	837.339,65	43,79	0,00
14- Outras despesas	749.377,68	772.377,68	236.055,91	30,56	223.648,63	28,96	0,00
14.1 - Com Educação Infantil	16.447,50	16.447,50	0,00	0,00	0,00	0,00	0,00
14.2 - Com Ensino Fundamental	732.930,18	755.930,18	236.055,91	31,23	223.648,63	29,59	0,00
15- Total das despesas do FUNDEB (13 + 14)	2.837.742,00	2.733.742,00	1.091.368,02	39,91	1.060.988,28	38,81	0,00
Deduções para fins de limite do FUNDEB							
16- Restos a pagar inscritos no exercício sem disponibilidade financeira de recurso do FUNDEB							0,00
16.1 - FUNDEB 60%							0,00
16.2 - FUNDEB 40%							0,00
17- Despesas custeadas com o superávit financeiro, do exercício anterior, do FUNDEB							0,00
17.1 - FUNDEB 60%							0,00
17.2 - FUNDEB 40%							0,00
18- Total das deduções consideradas para fins de limite do FUNDEB (16 + 17)							0,00
Indicadores do FUNDEB							
19- Total das despesas do FUNDEB para fins de limite (15 - 18)							1.060.988,28
19.1 - Mínimo de 60% do FUNDEB na Remuneração do Magistério (13 - (16.1 + 17.1)) / (11) x 100 %							453.621,35
19.2 - Máximo de 40% em Despesa com MDE, que não Remuneração do Magistério (14 - (16.2 + 17.2)) / (11) x 100 %							121.159,67
19.3 - Máximo de 5% não Aplicado no Exercício (100 - (19.1 + 19.2)) %							-574.681,02
Controle da utilização de recursos no exercício subsequente							
20- Recursos recebidos do FUNDEB EM 2019 que não foram utilizados							0,00
21- Despesas custeadas com o saldo do item 20 até o primeiro trimestre de 2020							0,00

Sistema Integrado de Administração Financeira e Controle - SIAFPC®

Emitido por: Luziman Veloso em: 14/09/2020 19:09:51

Página 2 de 4

Município de Pajeú do Piauí. Todos os poderes.
 Relatório resumido da execução orçamentária
Demonstrativo das receitas e despesas com manutenção e desenvolvimento do ensino - MDE
 Orçamentos fiscal e da seguridade social

Período de referência: Janeiro a Junho de 2020 / 3º Bimestre: Maio - Junho

Despesas com manutenção e desenvolvimento do ensino - MDE - custeadas com a receita resultante de impostos e recursos do FUNDEB									
Despesas com ações típicas de MDE	Dotação inicial	Dotação atualizada (d)	Despesa empenhada		Despesa liquidada		Inscritas em resto a pagar não processado (i)		
			Até bimestre (e)	% (e/d)*100	Até bimestre (g)	% (g/d)*100			
22 - Educação infantil	151.317,00	151.317,00	0,00	0,00	0,00	0,00	0,00	0,00	
22.1 - Creche	0,00	0,00	0,00	0,00	0,00	0,00	0,00	0,00	
22.1.1 - Despesas Custeadas com Recursos do FUNDEB	0,00	0,00	0,00	0,00	0,00	0,00	0,00	0,00	
22.1.2 - Despesas Custeadas com Outros Recursos de Impostos	0,00	0,00	0,00	0,00	0,00	0,00	0,00	0,00	
22.2 - Pré-escola	151.317,00	151.317,00	0,00	0,00	0,00	0,00	0,00	0,00	
22.2.1 - Despesas Custeadas com Recursos do FUNDEB	65.790,00	65.790,00	0,00	0,00	0,00	0,00	0,00	0,00	
22.2.2 - Despesas Custeadas com Outros Recursos de Impostos	85.527,00	85.527,00	0,00	0,00	0,00	0,00	0,00	0,00	
23 - Ensino fundamental	3.940.998,55	4.051.998,55	1.726.283,42	42,60	1.599.669,83	39,48	0,00	0,00	
23.1 - Despesas Custeadas com Recursos do FUNDEB	2.771.952,00	2.667.952,00	1.091.368,02	40,91	1.060.988,28	39,77	0,00	0,00	
23.2 - Despesas Custeadas com Outros Recursos de Impostos	1.169.046,55	1.384.046,55	634.915,40	45,87	538.681,55	38,92	0,00	0,00	
24 - Ensino médio	0,00	0,00	0,00	0,00	0,00	0,00	0,00	0,00	
25 - Ensino superior	0,00	0,00	0,00	0,00	0,00	0,00	0,00	0,00	
26 - Ensino profissional não integrado ao ensino regular	0,00	0,00	0,00	0,00	0,00	0,00	0,00	0,00	
27 - Outras	0,00	0,00	0,00	0,00	0,00	0,00	0,00	0,00	
28 - Total das despesas ações típicas MDE (22+23+24+25+26+27)	4.092.315,55	4.203.315,55	1.726.283,42	38,06	1.599.669,83	38,06		0,00	
Deduções consideradas para fins de limite constitucional								Valor	
29 - Resultado líquido das transferências do FUNDEB = (12)								-782.220,63	
30 - Despesas custeadas com a complementação do FUNDEB no exercício								0,00	
31 - Despesas custeadas com superávit financeiro, do exercício anterior, do FUNDEB								0,00	
32 - Despesas custeadas com o superávit financeiro, do exercício anterior, de outros recursos de impostos								0,00	
33 - Restos a pagar inscritos no exercício sem disponibilidade financeira de recursos de impostos vinculados ao ensino								0,00	
34 - Cancelamento, no exercício, de restos a pagar inscritos com disponibilidade financeira de recursos de impostos vinculados ao ensino = (44 j)								0,00	
35 - Total das deduções consideradas para fins de limite constitucional (29 + 30 + 31 + 32 + 33 + 34)								-782.220,63	
36 - Total das despesas para fins de limite ((22 + 23) - (35))								2.381.890,46	
37 - Percentual de aplicação em MDE sobre a receita líquida de impostos ((36) / (3) x 100) % - Limite constitucional 25%								58,04	

Outras informações para controle								
Despesas custeadas com receitas adicionais para financiamento do ensino	Dotação inicial	Dotação atualizada (d)	Despesa empenhada		Despesa liquidada		Inscritas em resto a pagar não processado (i)	
			Até bimestre (e)	% (e/d)*100	Até bimestre (g)	% (g/d)*100		
38 - Despesas custeadas com a aplicação financeira de outros recursos de impostos vinculados ao ensino	0,00	0,00	0,00	0,00	0,00	0,00	0,00	0,00
39 - Despesas custeadas com a contribuição social do salário-educação	62.658,00	62.658,00	15.997,09	25,53	15.247,99	24,34		0,00
40 - Despesas custeadas com operações de crédito	0,00	0,00	0,00	0,00	0,00	0,00		0,00
41 - Despesas custeadas com outras receitas para financiamento do ensino	951.878,00	796.878,00	216.551,00	27,17	22.919,00	2,88		0,00
42 - Total das despesas custeadas com receitas adicionais para financiamento do ensino (38+ 39 + 40 + 41)	1.014.536,00	859.536,00	232.548,09	27,06	38.166,99	4,44		0,00
43 - Total geral das despesas com educação (28 + 42)	5.106.851,55	5.062.851,55	1.958.831,51	38,69	1.637.836,82	32,35		0,00

Sistema Integrado de Administração Financeira e Controle - SIAFC®

Emitido por: Luziman Veloso em: 14/09/2020 19:09:51

Página 3 de 4

Município de Pajeú do Piauí. Todos os poderes.
 Relatório resumido da execução orçamentária
Demonstrativo das receitas e despesas com manutenção e desenvolvimento do ensino - MDE
 Orçamentos fiscal e da seguridade social

Página 4 de 4

Período de referência: Janeiro a Junho de 2020 / 3º Bimestre: Maio - Junho

Restos a pagar inscritos com disponibilidade financeira de recursos de impostos vinculados ao ensino			Saldo até bimestre	Cancelado em 2020(j)
44 - Restos a pagar de despesas com MDE			0,00	0,00
44.1 - Executadas com Recursos de Impostos Vinculados ao Ensino			0,00	0,00
44.2 - Executadas com Recursos do FUNDEB			0,00	0,00
Controle da disponibilidade financeira			FUNDEB	Salário-educação
45 - Disponibilidade financeira em 31 de Dezembro de 2019			72.664,76	10.114,53
46 - (+) Ingresso de recursos até o bimestre (Orçamentário)			0,00	15.285,42
47 - (-) Pagamentos efetuados até o bimestre			1.180.288,85	17.557,50
47.1 (-) Orçamento do Exercício			1.036.160,60	9.526,37
47.2 (-) Restos a Pagar			144.128,25	8.031,13
48 - (+) Receita de aplicação financeira dos recursos até o bimestre			184,59	0,00
49 - (=) Disponibilidade financeira até o bimestre			-1.107.439,50	7.842,45
50 - (+) Ajustes			23.909,55	0,00
50.1 (+) Retenções			23.763,69	0,00
50.2 (-) Valores a recuperar			145,86	0,00
50.3 (+) Outros valores extraorçamentários			0,00	0,00
50.4 (+) Conciliação Bancária			0,00	0,00
51 - (=) Saldo financeiro conciliado			-1.083.529,95	7.842,45

DALVAN GONÇALVES DE MOURA CARVALHO
 Gestor(a)
 CPF: 051.865.383-88

PAULO CESAR MESQUITA CABEDO
 Responsável Controle Interno
 CPF: 955.215.503-72

LUZIMAN VELOSO BARBOSA
 Contabilista. CRC:6027/O
 CPF: 741.438.083-15

ARYSSON RAMON DIAS DE SOUSA
 Secretário(a) de Finanças
 CPF: 919.568.703-34

Sistema Integrado de Administração Financeira e Controle - SIAFC®

Emitido por: Luziman Veloso em: 14/09/2020 19:09:54

Página 4 de 4

Município de Pajeú do Piauí. Todos os poderes.
Relatório resumido da execução orçamentária
Demonstrativo das parcerias público-privadas
Orçamentos fiscal e da seguridade social

Página 1 de 1

Período de referência: Janeiro a Junho de 2020 / 3º Bimestre: Maio - Junho
RREO - Anexo 13 (Lei nº 11.079, de 30.12.2004, arts. 22, 25 e 28)

Em reais

Impacto das contratações de PPP	Saldo total em 31/12/2019	Registros efetuados em 2020									
		No bimestre	Até bimestre								
Total de ativos											
Ativos Constituídos pela SPE											
Total de passivos											
Obrigações decorrentes de Ativos Constituídos pela SPE											
Provisões de PPP											
Outros passivos											
Atos potenciais passivos											
Obrigações contratuais											
Riscos não provisionados											
Garantias concedidas											
Outros passivos contingentes											
Despesas de PPP											
	2019	2020	2021	2022	2023	2024	2025	2026	2027	2028	2029
Do Ente Federado, exceto estaduais não dependentes (I)											
Das Estaduais Não-Dependentes											
Total das despesas											
PPP a contratar (II)											
Receita corrente líquida - RCL (III)											
Total das despesas consideradas para limite (IV = I+II)											
Total das despesas / RCL (V = IV/III)											

DALVAN GONÇALVES DE MOURA CARVALHO
Gestor(a)
CPF: 051.865.383-88

PAULO CESAR MESQUITA CABEDO
Responsável Controle Interno
CPF: 955.215.503-72

LUZIMAN VELOSO BARBOSA
Contabilista. CRC:6027/O
CPF: 741.438.083-15

ARYSSON RAMON DIAS DE SOUSA
Secretário(a) de Finanças
CPF: 919.568.703-34

Sistema Integrado de Administração Financeira e Controle - SIAFC®

Emitido por: Luziman Veloso em: 14/09/2020 19:09:59

Página 1 de 1

Município de Pajeú do Piauí. Todos os poderes.
Relatório resumido da execução orçamentária
Demonstrativo da projeção atuarial do Regime Próprio de Previdência dos Servidores
Orçamentos fiscal e da seguridade social

Página 1 de 1

Período de referência: Janeiro a Junho de 2020 / 3º Bimestre: Maio - Junho
RREO - ANEXO 10 (LRF, art. 53, § 1º, inciso II)

R\$ 1,00

Plano Previdenciário				
Exercício	Receitas previdenciárias (a)	Despesas previdenciárias (b)	Resultado previdenciário (c)=(a-b)	Saldo financeiro do exercício (d) = (d Exerc. Anterior) + (c)

Plano Financeiro				
Exercício	Receitas previdenciárias (a)	Despesas previdenciárias (b)	Resultado previdenciário (c)=(a-b)	Saldo financeiro do exercício (d) = (d Exerc. Anterior) + (c)

DALVAN GONÇALVES DE MOURA CARVALHO
Gestor(a)
CPF: 051.865.383-88

PAULO CESAR MESQUITA CABEDO
Responsável Controle Interno
CPF: 955.215.503-72

LUZIMAN VELOSO BARBOSA
Contabilista. CRC:6027/O
CPF: 741.438.083-15

ARYSSON RAMON DIAS DE SOUSA
Secretário(a) de Finanças
CPF: 919.568.703-34

Sistema Integrado de Administração Financeira e Controle - SIAFC®

Emitido por: Luziman Veloso em: 14/09/2020 19:09:13

Página 1 de 1

Município de Pajeú do Piauí. Todos os poderes.
Relatório resumido da execução orçamentária
Demonstrativo da receita de alienação de ativos e aplicação de recursos
Orçamentos fiscal e da seguridade social

Período de referência: Janeiro a Junho de 2020 / 3º Bimestre: Maio - Junho
RREO - ANEXO 11 (LRF, art.53, § 1º, inciso III)

Em reais

Receitas	Previsão atualizada (a)	Receitas realizadas (b)	Saldo não realizado (c)=(a-b)	
Receitas de alienação de ativos (I)	0,00	0,00	0,00	
Receita de Alienação de Bens Móveis	0,00	0,00	0,00	
Receita de Alienação de Bens Imóveis	0,00	0,00	0,00	
Receita de Alienação de Bens Intangíveis	0,00	0,00	0,00	
Receita de Rendimentos de Aplicações Financeiras	0,00	0,00	0,00	

Despesas	Dotação atualizada (d)	Despesas empenhadas (e)	Despesas liquidadas	Despesas pagas (f)	Despesas inscritas em restos a pagar não processados	Pagamentos de restos a pagar (g)	Saldo não executado (h)=(d-e)
Aplicação dos recursos da alienação de ativos (II)	22.026.455,63	7.721.076,42	6.152.905,88	6.713.539,65	0,00	0,00	14.305.379,21
Despesas de capital	8.424.894,10	1.357.127,58	939.620,89	760.750,40	0,00	0,00	7.067.766,52
Investimentos	8.139.602,60	1.242.406,99	872.019,57	699.878,62	0,00	0,00	6.897.195,61
Inverções financeiras	0,00	0,00	0,00	0,00	0,00	0,00	0,00
Amortização da dívida	285.291,50	114.720,59	67.601,32	60.871,78	0,00	0,00	170.570,91
Despesas Correntes dos Regimes de Previdência	13.601.561,53	6.363.948,84	5.213.284,99	5.952.789,25	0,00	0,00	7.237.612,69
Regime Próprio dos Servidores Públicos	13.601.561,53	6.363.948,84	5.213.284,99	5.952.789,25	0,00	0,00	7.237.612,69
Saldo financeiro a aplicar	2019 (i)	2020 (j) = (f - ((f + li)g))		Saldo atual (k) = ((li + lii)j)			
Valor (III)	0,00	-6.713.539,65		-6.713.539,65			

DALVAN GONÇALVES DE MOURA CARVALHO
Gestor(a)
CPF: 051.865.383-88

PAULO CESAR MESQUITA CABEDO
Responsável Controle Interno
CPF: 955.215.503-72

LUZIMAN VELOSO BARBOSA
Contabilista. CRC:6027/O
CPF: 741.438.083-15

ARYSSON RAMON DIAS DE SOUSA
Secretário(a) de Finanças
CPF: 919.568.703-34

Sistema Integrado de Administração Financeira e Controle - SIAFAC®

Emitido por: Luziman Veloso em: 14/09/2020 19:09:19

Página 1 de 1

Prefeitura Municipal de Pajeú do Piauí
Relatório resumido da execução orçamentária
Demonstrativo da receita corrente líquida
Orçamentos fiscal e da seguridade social

Página 1 de 2

Período de referência: Julho/2019 a Junho/2020 / 3º Bimestre: Maio - Junho

RREO - Anexo 3 (LRF, Art. 53, inciso I)

Em reais

Especificação	Evolução da receita realizada nos últimos 12 meses												Total(Últ. 12 meses)	Prev. Atualizada 2020
	Jul/2019	Ago/2019	Set/2019	Out/2019	Nov/2019	Dez/2019	Jan/2020	Fev/2020	Mar/2020	Abr/2020	Mai/2020	Jun/2020		
Receitas correntes (I)	1.153.889,21	922.209,36	1.153.019,46	903.207,10	1.049.598,98	2.023.228,69	1.106.451,81	1.326.674,72	895.603,20	1.089.575,95	1.033.785,27	1.068.638,07	13.725.881,82	16.034.682,95
Imp., Taxas e Cont. Melhorias	10.539,19	9.186,44	19.351,50	48.823,86	54.817,39	73.897,39	12.044,75	14.829,28	24.008,50	11.577,39	14.884,57	28.261,93	320.222,19	475.887,51
IPTU	241,58	108,60	611,00	548,10	131,36	1.877,26	3.690,97	3.293,29	448,52	333,05	216,29	247,00	11.745,02	44.904,90
ISS	4.015,13	8.105,23	3.106,66	5.295,84	1.953,80	11.212,19	2.174,44	4.100,80	3.241,22	1.026,15	7.552,15	8.406,53	60.190,14	199.148,01
ITBI	600,00	0,00	550,00	1.200,00	24.000,00	600,00	400,00	499,00	0,00	800,00	192,53	899,00	29.740,53	10.443,00
IRRF	5.447,48	271,40	15.083,84	41.723,51	28.457,23	60.112,94	5.464,44	6.643,23	19.425,28	9.153,19	6.923,80	16.176,40	214.882,54	198.417,00
Outros Imp., Tax. Cont. Mel.	235,00	701,21	0,00	58,41	275,00	95,00	314,90	292,96	893,48	265,00	0,00	533,00	3.663,96	22.974,60
Contribuições	0,00	0,00	0,00	0,00	0,00	22.105,62	0,00	0,00	0,00	0,00	0,00	0,00	22.105,62	109.651,50
Receita Patrimonial	2.820,21	921,29	2.751,35	2.582,28	1.522,18	19.467,56	1.526,24	754,79	741,48	398,74	418,77	364,98	34.249,67	66.589,82
Rend. Aplicação Financeira	2.820,21	921,29	2.751,35	2.582,28	1.522,18	19.467,56	1.526,24	754,79	741,48	398,74	418,77	364,98	34.249,67	63.456,92
Outras Receitas Patrimoniais	0,00	0,00	0,00	0,00	0,00	0,00	0,00	0,00	0,00	0,00	0,00	0,00	0,00	3.132,90
Receita de Serviços	3.302,00	3.262,26	1.673,98	2.743,00	3.509,00	4.012,85	3.288,69	2.747,70	2.846,00	3.562,00	6.072,63	2.039,02	39.059,13	164.477,25
Transferências Correntes	1.155.807,52	907.419,08	1.127.822,34	847.857,67	988.330,12	1.902.324,98	1.086.853,28	1.307.727,51	886.586,93	1.072.817,53	1.010.989,01	1.039.972,14	13.293.908,11	15.001.186,20
Cota-Parte do FPM	773.547,85	584.637,19	502.610,38	482.718,11	627.974,68	1.070.593,18	834.905,40	917.409,97	536.435,00	582.962,40	583.126,05	447.215,12	7.884.135,31	8.231.485,89
Cota-Parte do ICMS	67.765,63	56.674,21	61.115,56	74.331,38	53.335,19	62.393,06	58.670,67	54.425,01	55.764,78	38.882,39	37.079,49	53.410,94	673.846,31	689.238,00
Cota-Parte do IPVA	2.967,93	3.133,32	2.780,67	2.080,16	2.472,70	1.335,52	8.042,41	5.321,68	2.221,08	1.986,67	1.545,29	2.971,30	38.838,73	15.864,50
Cota-Parte do ITR	5,00	90,00	522,40	714,45	12,96	18,21	0,00	6,13	0,00	0,00	0,00	6,17	1.375,34	5.221,50
Transf. da LC 61/1989	790,00	15,10	18,40	18,29	17,10	20,11	11,37	12,31	11,36	10,19	10,17	9,14	941,54	1.044,30
Transf. do FUNDEB	167.497,80	130.191,92	112.111,65	142.365,01	135.951,03	155.965,27	148.226,96	176.757,54	117.962,88	106.204,53	104.329,03	97.397,53	1.584.961,15	2.151.258,00
Outras Transf. correntes	123.233,31	152.677,34	448.683,30	165.432,27	168.596,44	611.999,83	239.796,47	153.794,67	154.191,83	362.571,35	284.898,98	438.961,94	3.301.807,73	3.904.141,11
Outras Receitas Correntes	1.420,29	1.420,29	1.420,29	1.420,29	1.420,29	1.420,29	2.938,85	615,44	1.420,29	1.420,29	1.420,29	0,00	16.336,90	218.890,67
Deduções (II)	106.602,36	124.280,25	112.849,61	107.552,73	136.264,53	162.574,06	138.717,66	194.368,18	118.439,90	112.941,44	117.627,04	100.126,41	1.532.344,17	1.643.456,68
Ded. Rec. Form. FUNDEB	106.602,36	124.280,25	112.849,61	107.552,73	136.264,53	162.574,06	138.717,66	194.368,18	118.439,90	112.941,44	117.627,04	100.126,41	1.532.344,17	1.643.456,68
Rec. corrente líquida (III)=(I-II)	1.047.286,85	797.929,11	1.040.169,85	795.654,37	913.334,45	1.860.654,63	967.734,15	1.132.306,54	777.163,30	976.634,51	916.158,23	968.511,66	12.193.537,65	14.391.228,27

Sistema Integrado de Administração Financeira e Controle - SIAFAC®

Emitido por: Luziman Veloso em: 14/09/2020 19:09:19

Página 1 de 2

Prefeitura Municipal de Pajeú do Piauí
Relatório resumido da execução orçamentária
Demonstrativo da receita corrente líquida
Orçamentos fiscal e da seguridade social

Página 2 de 2

Período de referência: Julho/2019 a Junho/2020 / 3º Bimestre: Maio - Junho

RREO - Anexo 3 (LRF, Art. 53, inciso I)

Especificação	Evolução da receita realizada nos últimos 12 meses												Em reais	
	Jul/2019	Ago/2019	Set/2019	Out/2019	Nov/2019	Dez/2019	Jan/2020	Fev/2020	Mar/2020	Abr/2020	Mai/2020	Jun/2020	Total(Últ. 12 meses)	Prev. Atualizada 2020
(-) Transferências obrigatórias da União relativas às emendas individuais (art. 166-A, § 1º, da CF) (IV)	0,00	0,00	0,00	0,00	0,00	0,00	0,00	0,00	0,00	0,00	0,00	0,00	0,00	0,00
Receita corrente líquida ajustada para cálculo dos limites de endividamento (V) = (III - IV)	1.047.286,85	797.929,11	1.040.169,85	795.654,37	913.334,45	1.860.654,63	967.734,15	1.132.306,54	777.163,30	976.634,51	916.158,23	968.511,66	12.193.537,65	14.391.226,27
(-) Transferências obrigatórias da União relativas às emendas de bancada (art. 166, § 18, da CF) (VI)	0,00	0,00	0,00	0,00	0,00	0,00	0,00	0,00	0,00	0,00	0,00	0,00	0,00	0,00
Receita corrente líquida ajustada para cálculo dos limites da despesa com pessoal (VII) = (V - VI)	1.047.286,85	797.929,11	1.040.169,85	795.654,37	913.334,45	1.860.654,63	967.734,15	1.132.306,54	777.163,30	976.634,51	916.158,23	968.511,66	12.193.537,65	14.391.226,27

DALVAN GONÇALVES DE MOURA CARVALHO
Gestor(a)
CPF: 051.865.383-88

PAULO CESAR MESQUITA CABEDO
Responsável Controle Interno
CPF: 955.215.503-72

LUZIMAN VELOSO BARBOSA
Contabilista. CRC:6027/O
CPF: 741.438.083-15

ARYSSON RAMON DIAS DE SOUSA
Secretário(a) de Finanças
CPF: 919.568.703-34

Sistema Integrado de Administração Financeira e Controle - SIAFC®

Emitido por: Luziman Veloso em: 14/09/2020 19:09:19

Página 2 de 2

Município de Pajeú do Piauí. Todos os poderes.
Relatório de gestão fiscal
Demonstrativo das receitas de operações de crédito e despesas de capital (Regra de ouro)
Orçamentos fiscal e da seguridade social

Página 1 de 1

Período de referência: Janeiro a Junho de 2020 / 3º Bimestre: Maio - Junho

RREO - ANEXO 9 (LRF, art.53, § 1º, inciso I)

Em reais			
Receitas	Previsão atualizada (a)	Receitas realizadas (b)	Saldo não realizado (c)=(a-b)
Receitas de operações de crédito (I)	0,00	0,00	0,00
Despesas	Dotação atualizada (d)	Despesas empenhadas (e)	Saldo não executado (f)=(d-e)
Despesas de capital	8.424.894,10	1.357.127,58	7.067.766,52
Investimentos	8.139.602,60	1.242.406,99	6.897.195,61
Inversões financeiras	0,00	0,00	0,00
Amortização da dívida	285.291,50	114.720,59	170.570,91
(-) Incentivos Fiscais a Contribuinte	0,00	0,00	0,00
(-) Incentivos Fiscais a Contribuinte por Instituições Financeiras	0,00	0,00	0,00
Despesa de capita líquida (II)	8.424.894,10	1.357.127,58	7.067.766,52
Resultado para apuração da regra de ouro(III)=(I-II)	8.424.894,10	1.357.127,58	7.067.766,52

DALVAN GONÇALVES DE MOURA CARVALHO
Gestor(a)
CPF: 051.865.383-88

PAULO CESAR MESQUITA CABEDO
Responsável Controle Interno
CPF: 955.215.503-72

LUZIMAN VELOSO BARBOSA
Contabilista. CRC:6027/O
CPF: 741.438.083-15

ARYSSON RAMON DIAS DE SOUSA
Secretário(a) de Finanças
CPF: 919.568.703-34

Sistema Integrado de Administração Financeira e Controle - SIAFC®

Emitido por: Luziman Veloso em: 14/09/2020 19:09:08

Página 1 de 1

Município de Pajeú do Piauí. Todos os poderes.
Relatório resumido da execução orçamentária
Demonstrativo das receitas e despesas com ações e serviços de saúde
Orçamentos fiscal e da seguridade social

Período de referência: Janeiro a Junho de 2020 / 3º Bimestre: Maio - Junho
RREO - Anexo 12 (LC 141/2012, art. 35)

R\$ 1,00

Receitas resultantes de impostos e transferências constitucionais e legais	Previsão inicial	Previsão atualizada (a)	Receitas realizadas	
			Até bimestre (b)	% (b/a)*100
Receitas de impostos (I)	452.912,91	452.912,91	101.307,08	22,37
Receita Resultante do Imposto Predial e Territorial Urbano - IPTU	44.904,90	44.904,90	8.229,12	18,33
IPTU	44.904,90	44.904,90	8.229,12	18,33
Multas, Juros de Mora, Dívida Ativa e Outros Encargos do IPTU	0,00	0,00	0,00	0,00
Receita Resultante do Imposto sobre Transmissão Inter Vivos - ITBI	10.443,00	10.443,00	2.790,53	26,72
ITBI	10.443,00	10.443,00	2.790,53	26,72
Multas, Juros de Mora, Dívida Ativa e Outros Encargos do ITBI	0,00	0,00	0,00	0,00
Receita Resultante do Imposto sobre Serviços de Qualquer Natureza - ISS	199.148,01	199.148,01	26.501,29	13,31
ISS	199.148,01	199.148,01	26.501,29	13,31
Multas, Juros de Mora, Dívida Ativa e Outros Encargos do ISS	0,00	0,00	0,00	0,00
Receita Resultante do Imposto sobre a Renda e Proventos de Qualquer Natureza Retido na Fonte ? IRRF	396.834,00	396.834,00	127.572,28	32,15
Receita de transferências constitucionais e legais (II)	8.217.283,41	8.217.283,41	4.002.462,49	48,71
Cota-Parte do FPM	7.502.982,21	7.502.982,21	3.682.053,94	49,07
Cota-Parte do ITR	5.221,50	5.221,50	12,30	0,24
Cota-Parte do IPVA	15.664,50	15.664,50	22.088,43	141,01
Cota-Parte do ICMS	689.238,00	689.238,00	298.233,28	43,27
Cota-Parte IPI-Exportação	1.044,30	1.044,30	64,54	6,18
Compensações Financeiras Provenientes de Impostos e Transferências Constitucionais	3.132,90	3.132,90	0,00	0,00
Desoneração ICMS (LC 87/96)	3.132,90	3.132,90	0,00	0,00
Outras	0,00	0,00	0,00	0,00
Total das receitas resultantes de impostos e transferências constitucionais e legais - (III) = (I) + (II)	8.670.196,32	8.670.196,32	4.103.769,57	47,33

Sistema Integrado de Administração Financeira e Controle - SIAFC®

Emitido por: Luziman Veloso em: 14/09/2020 19:09:57

Página 1 de 5

Município de Pajeú do Piauí. Todos os poderes.
Relatório resumido da execução orçamentária
Demonstrativo das receitas e despesas com ações e serviços de saúde
Orçamentos fiscal e da seguridade social

Página 2 de 5

Período de referência: Janeiro a Junho de 2020 / 3º Bimestre: Maio - Junho
RREO - Anexo 12 (LC 141/2012, art. 35)

R\$ 1,00

Despesas com ações e serviços públicos de saúde(ASPS) - Por Subfunção e Categoria Econômica	Dotação inicial	Dotação atualizada (c)	Despesas empenhadas		Despesas liquidadas		Despesas pagas		Inscritas em restos a pagar não processado(g)
			Até bimestre (d)	%(d/c)*100	Até bimestre (e)	%(e/c)*100	Até bimestre (f)	%(f/c)*100	
Atenção básica (IV)	833.132,04	853.132,04	564.797,39	66,20	513.125,76	60,15	503.465,22	59,01	0,00
Despesas correntes	741.244,14	761.244,14	564.797,39	74,19	513.125,76	67,41	503.465,22	66,14	0,00
Despesas de capital	91.887,90	91.887,90	0,00	0,00	0,00	0,00	0,00	0,00	0,00
Assistência Hospitalar e Ambulatorial (V)	0,00	0,00	0,00	0,00	0,00	0,00	0,00	0,00	0,00
Despesas correntes	0,00	0,00	0,00	0,00	0,00	0,00	0,00	0,00	0,00
Despesas de capital	0,00	0,00	0,00	0,00	0,00	0,00	0,00	0,00	0,00
Suporte Profilático e Terapêutico (VI)	107.560,30	107.560,30	5.050,98	4,70	5.050,98	4,70	0,00	0,00	0,00
Despesas correntes	107.560,30	107.560,30	5.050,98	4,70	5.050,98	4,70	0,00	0,00	0,00
Despesas de capital	0,00	0,00	0,00	0,00	0,00	0,00	0,00	0,00	0,00
Vigilância Sanitária (VII)	0,00	0,00	0,00	0,00	0,00	0,00	0,00	0,00	0,00
Despesas correntes	0,00	0,00	0,00	0,00	0,00	0,00	0,00	0,00	0,00
Despesas de capital	0,00	0,00	0,00	0,00	0,00	0,00	0,00	0,00	0,00
Vigilância Epidemiológica (VIII)	0,00	0,00	0,00	0,00	0,00	0,00	0,00	0,00	0,00
Despesas correntes	0,00	0,00	0,00	0,00	0,00	0,00	0,00	0,00	0,00
Despesas de capital	0,00	0,00	0,00	0,00	0,00	0,00	0,00	0,00	0,00
Alimentação e Nutrição (IX)	0,00	0,00	0,00	0,00	0,00	0,00	0,00	0,00	0,00
Despesas correntes	0,00	0,00	0,00	0,00	0,00	0,00	0,00	0,00	0,00
Despesas de capital	0,00	0,00	0,00	0,00	0,00	0,00	0,00	0,00	0,00
Outras subfunções (X)	0,00	0,00	0,00	0,00	0,00	0,00	0,00	0,00	0,00
Despesas correntes	0,00	0,00	0,00	0,00	0,00	0,00	0,00	0,00	0,00
Despesas de capital	0,00	0,00	0,00	0,00	0,00	0,00	0,00	0,00	0,00
Total (XI) = (IV + V + VI + VII + VIII + IX + X)	940.692,34	960.692,34	569.848,37	59,32	518.176,74	53,94	503.465,22	52,41	0,00

Apuração do cumprimento do limite mínimo para aplicação em ASPS	Despesa empenhada (d)	Despesa liquidada (e)	Despesa paga (f)
Total das Despesas com ASPS (XII) = (XI)	569.848,37	518.176,74	503.465,22
(-) Restos a Pagar Não Processados Inscritos Indevidamente no Exercício sem Disponibilidade Financeira (XIII)	0,00	0,00	0,00
(-) Despesas Custeadas com Recursos Vinculados à Parcela do Percentual Mínimo que não foi Aplicada em ASPS em Exercícios Anteriores (XIV)	0,00	0,00	0,00
(-) Despesas Custeadas com Disponibilidade de Caixa Vinculada aos Restos a Pagar Cancelados (XV)	0,00	0,00	0,00
(=) Valor aplicado em ASPS (XVI) = (XII - XIII - XIV - XV)	569.848,37	518.176,74	503.465,22
Despesa Mínima a ser Aplicada em ASPS (XVII) = (III) x 15% (LC 141/2012)			615.563,94
Despesa Mínima a ser Aplicada em ASPS (XVII) = (III) x % (Lei Orgânica Municipal)			615.563,94
Diferença entre o Valor Aplicado e a Despesa Mínima a ser Aplicada (XVIII) = (XVI (d ou e) - XVII)	45.715,57	97.387,20	

Percentual da receita de impostos e transferências constitucionais e legais aplicado em ASPS (XVI / III)*100 (mínimo de 15% conforme LC nº 141/2012 ou % da Lei Orgânica Municipal) 12,63

Sistema Integrado de Administração Financeira e Controle - SIAFC®

Emitido por: Luziman Veloso em: 14/09/2020 19:09:57

Página 2 de 5

Município de Pajeú do Piauí. Todos os poderes.
Relatório resumido da execução orçamentária
Demonstrativo das receitas e despesas com ações e serviços de saúde
Orçamentos fiscal e da seguridade social

Página 3 de 5

Período de referência: Janeiro a Junho de 2020 / 3º Bimestre: Maio - Junho
RREO - Anexo 12 (LC 141/2012, art. 35)

R\$ 1,00

Controle de valor referente ao percentual mínimo não cumprido em exercícios anteriores para fins de aplicação dos recursos vinculados conforme artigos 25 e 26 da LC 141/2012	Limite não cumprido				
	Saldo inicial (no exercício atual) (h)	Despesas custeadas no exercício de referência			Saldo final (não aplicado) (l) = (h - (i + j + k))
		Empenhadas (i)	Liquidadas (j)	Pagas (k)	
Diferença de limite não cumprido em 2020					
Diferença de limite não cumprido em 2019					
Diferença de limite não cumprido em exercícios anteriores					
Total da diferença de limite não cumprido em exercícios anteriores (XX)					

Execução de restos a pagar										
Exercício do empenho	Valor mínimo para aplicação em ASPS (m)	Valor aplicado em ASPS no exercício (n)	Valor aplicado além do limite mínimo (o) = (n - m), se < 0, então (o) = 0	Total inscrito em RP no exercício (p)	RPNP inscritos indevidamente no exercício sem disponibilidade financeira q = (XIII d)	Valor inscrito em RP considerado no limite (r) = (p - (o + q)) se < 0, então (r) = (0)	Total de RP pagos (s)	Total de RP a pagar (t)	Total de RP cancelados ou prescritos (u)	Diferença entre o valor aplicado além do limite e o total de RP cancelados (v) = ((o + q) - u)
2020	615.563,94	569.848,37	0,00	211.628,60	0,00	211.628,60	210.379,26	1.249,34	0,00	0,00
2019	1.240.263,20	1.287.299,33	47.036,14	252.358,98	0,00	205.322,84	212.604,51	39.754,47	39.754,47	7.281,67
2018	1.127.164,45	1.194.182,12	67.017,67	195.866,38	0,00	128.848,71	169.869,29	25.997,09	0,00	67.017,67
2017	0,00	0,00	0,00	0,00	0,00	0,00	0,00	0,00	0,00	0,00
2016 e anteriores	0,00	0,00	0,00	0,00	0,00	0,00	0,00	0,00	0,00	0,00

Total dos restos a pagar cancelados ou prescritos até o final do exercício atual que afetaram o cumprimento do limite (XXI)	0,00
Total dos restos a pagar cancelados ou prescritos até o final do exercício anterior que afetaram o cumprimento do limite (XXII)	0,00
Total dos restos a pagar cancelados ou prescritos no exercício atual que afetaram o cumprimento do limite (XXIII) = (XXI - XXII)	0,00

Controle de restos a pagar cancelados ou prescritos considerados para fins de aplicação da disponibilidade de caixa conforme Art. 24 § 1º e 2º da LC 141/2012	Restos a pagar cancelados ou prescritos				
	Saldo inicial (no exercício atual) (w)	Despesas custeadas no exercício de referência			Saldo final (não aplicado) (aa) = (w - (x + y))
		Empenhadas (x)	Liquidadas (y)	Pagas (z)	
Restos a pagar cancelados ou prescritos em 2020 a serem compensados (XXIV)					
Restos a pagar cancelados ou prescritos em 2019 a serem compensados (XXV)					
Restos a pagar cancelados ou prescritos em exercícios anteriores a serem compensados (XXVI)					
Total de restos a pagar cancelados ou prescritos a compensar (XXVII)					

Sistema Integrado de Administração Financeira e Controle - SIAFC®

Emitido por: Luziman Veloso em: 14/09/2020 19:09:57

Página 3 de 5

Município de Pajeú do Piauí. Todos os poderes.
Relatório resumido da execução orçamentária
Demonstrativo das receitas e despesas com ações e serviços de saúde
Orçamentos fiscal e da seguridade social

Página 4 de 5

Período de referência: Janeiro a Junho de 2020 / 3º Bimestre: Maio - Junho
RREO - Anexo 12 (LC 141/2012, art. 35)

R\$ 1,00

Receitas adicionais para o financiamento da saúde não computadas no cálculo mínimo	Previsão inicial	Previsão atualizada (a)	Receitas realizadas	
			Até bimestre (b)	% (b/a)*100
Receitas de transferências para a Saúde (XXVIII)	2.636.387,57	2.636.387,57	796.121,51	30,20
Proveniente da União	2.539.580,96	2.539.580,96	717.171,99	28,24
Proveniente dos Estados	96.806,61	96.806,61	78.949,52	81,55
Proveniente de outros Municípios	0,00	0,00	0,00	0,00
Receita de operações de crédito internas e externas vinculadas à saúde (XXIX)	0,00	0,00	0,00	0,00
Outras receitas (XXX)	0,00	0,00	0,00	0,00
Total de receitas adicionais para financiamento da saúde (XXXI) = (XXVIII + XXIX + XXX)	2.636.387,57	2.636.387,57	796.121,51	30,20

Despesas com saúde não computadas no cálculo do mínimo	Dotação inicial	Dotação atualizada (c)	Despesas empenhadas		Despesas liquidadas		Despesas pagas		Inscritas em restos a pagar não processado (g)
			Até bimestre (d)	% (d/c)*100	Até bimestre (e)	% (e/c)*100	Até bimestre (f)	% (f/c)*100	
Atenção básica (XXXII)	2.502.420,96	2.362.420,96	866.913,39	36,70	799.523,50	33,84	805.334,98	34,09	0,00
Despesas correntes	1.487.365,86	1.717.365,86	835.249,11	48,64	767.859,22	44,71	774.303,98	45,09	0,00
Despesas de capital	1.015.055,10	645.055,10	31.664,28	4,91	31.664,28	4,91	31.031,00	4,81	0,00
Assistência Hospitalar e Ambulatorial (XXXIII)	0,00	0,00	0,00	0,00	0,00	0,00	0,00	0,00	0,00
Despesas correntes	0,00	0,00	0,00	0,00	0,00	0,00	0,00	0,00	0,00
Despesas de capital	0,00	0,00	0,00	0,00	0,00	0,00	0,00	0,00	0,00
Suporte Profilático e Terapêutico (XXXIV)	82.134,20	82.134,20	0,00	0,00	0,00	0,00	0,00	0,00	0,00
Despesas correntes	82.134,20	82.134,20	0,00	0,00	0,00	0,00	0,00	0,00	0,00
Despesas de capital	0,00	0,00	0,00	0,00	0,00	0,00	0,00	0,00	0,00
Vigilância Sanitária (XXXV)	13.158,00	23.158,00	8.262,00	35,68	8.262,00	35,68	7.105,18	30,68	0,00
Despesas correntes	13.158,00	23.158,00	8.262,00	35,68	8.262,00	35,68	7.105,18	30,68	0,00
Despesas de capital	0,00	0,00	0,00	0,00	0,00	0,00	0,00	0,00	0,00
Vigilância Epidemiológica (XXXVI)	43.860,00	199.504,88	101.085,02	50,67	98.692,12	49,47	71.366,92	35,77	0,00
Despesas correntes	43.860,00	186.504,88	97.089,02	52,06	94.696,12	50,77	67.370,92	36,12	0,00
Despesas de capital	0,00	13.000,00	3.996,00	30,74	3.996,00	30,74	3.996,00	30,74	0,00
Alimentação e Nutrição (XXXVII)	0,00	0,00	0,00	0,00	0,00	0,00	0,00	0,00	0,00
Despesas correntes	0,00	0,00	0,00	0,00	0,00	0,00	0,00	0,00	0,00
Despesas de capital	0,00	0,00	0,00	0,00	0,00	0,00	0,00	0,00	0,00
Outras subfunções (XXXVIII)	0,00	0,00	0,00	0,00	0,00	0,00	0,00	0,00	0,00
Despesas correntes	0,00	0,00	0,00	0,00	0,00	0,00	0,00	0,00	0,00
Despesas de capital	0,00	0,00	0,00	0,00	0,00	0,00	0,00	0,00	0,00
Total (XXXIX) = (XXXII + XXXIII + XXXIV + XXXV + XXXVI + XXXVII + XXXVIII)	2.641.573,16	2.667.218,04	976.260,41	36,60	906.477,62	33,99	883.807,08	33,14	0,00

Sistema Integrado de Administração Financeira e Controle - SIAFC®

Emitido por: Luziman Veloso em: 14/09/2020 19:09:57

Página 4 de 5

Município de Pajeú do Piauí. Todos os poderes.
 Relatório resumido da execução orçamentária
Demonstrativo das receitas e despesas com ações e serviços de saúde
 Orçamentos fiscal e da seguridade social

Página 5 de 5

Período de referência: Janeiro a Junho de 2020 / 3º Bimestre: Maio - Junho
 RREO - Anexo 12 (LC 141/2012, art. 35)

R\$ 1,00

Despesas totais com saúde executadas com recursos próprios e com recursos transferidos de outros entes	Dotação inicial	Dotação atualizada (c)	Despesas empenhadas		Despesas liquidadas		Despesas pagas		Inscritas em restos a pagar não processado(g)
			Até bimestre (d)	%(d/c)*100	Até bimestre (e)	%(e/c)*100	Até bimestre (f)	%(f/c)*100	
Atenção básica (IV)	3.335.553,00	3.215.553,00	1.431.710,78	44,52	1.312.649,26	40,82	1.308.800,20	40,70	0,00
Assistência Hospitalar e Ambulatorial (V)	0,00	0,00	0,00	0,00	0,00	0,00	0,00	0,00	0,00
Suporte Profilático e Terapêutico (VI)	189.694,50	189.694,50	5.050,98	2,66	5.050,98	2,66	0,00	0,00	0,00
Vigilância Sanitária (VII)	13.158,00	23.158,00	8.262,00	35,68	8.262,00	35,68	7.105,18	30,68	0,00
Vigilância Epidemiológica (VIII)	43.860,00	199.504,88	101.085,02	50,67	98.692,12	49,47	71.366,92	35,77	0,00
Alimentação e Nutrição (IX)	0,00	0,00	0,00	0,00	0,00	0,00	0,00	0,00	0,00
Outras subfunções (X)	0,00	0,00	0,00	0,00	0,00	0,00	0,00	0,00	0,00
Total das despesas com saúde (XLVII) = (XI + XXXIX)	3.582.265,50	3.627.910,38	1.546.108,78	42,62	1.424.654,36	39,27	1.387.272,30	38,24	0,00
(-) Despesas executadas com recursos provenientes das transferências de recursos de outros entes	2.641.573,16	2.667.218,04	976.280,41	36,60	906.477,62	33,99	883.807,08	33,14	0,00
Total das despesas executadas com recursos próprios (XLVIII)	940.692,34	960.692,34	569.848,37	59,32	518.176,74	53,94	503.465,22	52,41	0,00

DALVAN GONÇALVES DE MOURA CARVALHO
 Gestor(a)
 CPF: 051.865.383-88

PAULO CESAR MESQUITA CABEDO
 Responsável Controle Interno
 CPF: 955.215.503-72

LUZIMAN VELOSO BARBOSA
 Contabilista. CRC:6027/O
 CPF: 741.438.083-15

ARYSSON RAMON DIAS DE SOUSA
 Secretário(a) de Finanças
 CPF: 919.568.703-34

Sistema Integrado de Administração Financeira e Controle - SIAFC®

Emitido por: Luziman Veloso em: 14/09/2020 19:09:57

Página 5 de 5

Município de Pajeú do Piauí. Poder Executivo
 Relatório resumido da execução orçamentária
Demonstrativo das receitas e despesas previdenciárias do regime próprio de previdência dos servidores
 Orçamentos fiscal e da seguridade social

Página 1 de 4

Período de referência: Janeiro a Junho de 2020 / 3º Bimestre: Maio - Junho

RREO - Anexo 4 (LRF, Art. 53, inciso II)

Em reais

Plano previdenciário					
Receitas previdenciárias do RPPS	Previsão inicial	Previsão atualizada	Receitas realizadas		
			Até bimestre 2020	Até bimestre 2019	
Receitas correntes (I)	0,00	0,00	0,00	0,00	0,00
Receita de Contribuições dos Segurados	0,00	0,00	0,00	0,00	0,00
Civil	0,00	0,00	0,00	0,00	0,00
Ativo	0,00	0,00	0,00	0,00	0,00
Inativo	0,00	0,00	0,00	0,00	0,00
Pensionista	0,00	0,00	0,00	0,00	0,00
Receita de Contribuições Patronais	0,00	0,00	0,00	0,00	0,00
Civil	0,00	0,00	0,00	0,00	0,00
Ativo	0,00	0,00	0,00	0,00	0,00
Inativo	0,00	0,00	0,00	0,00	0,00
Pensionista	0,00	0,00	0,00	0,00	0,00
Receita Patrimonial	0,00	0,00	0,00	0,00	0,00
Receitas Imobiliárias	0,00	0,00	0,00	0,00	0,00
Receitas de Valores Mobiliários	0,00	0,00	0,00	0,00	0,00
Outras Receitas Patrimoniais	0,00	0,00	0,00	0,00	0,00
Receita de Serviços	0,00	0,00	0,00	0,00	0,00
Outras Receitas Correntes	0,00	0,00	0,00	0,00	0,00
Compensação Previdenciária do RGPS para o RPPS	0,00	0,00	0,00	0,00	0,00
Aportes Periódicos para Amortização de Déficit Atuarial do RPPS (II)	0,00	0,00	0,00	0,00	0,00
Demais Receitas Correntes	0,00	0,00	0,00	0,00	0,00
Receitas de capital (III)	0,00	0,00	0,00	0,00	0,00
Alienação de Bens, Direitos e Ativos	0,00	0,00	0,00	0,00	0,00
Amortização de Empréstimos	0,00	0,00	0,00	0,00	0,00
Outras Receitas de Capital	0,00	0,00	0,00	0,00	0,00
Total das receitas previdenciárias RPPS (IV) = (I + III - II)	0,00	0,00	0,00	0,00	0,00

Sistema Integrado de Administração Financeira e Controle - SIAFC®

Emitido por: Luziman Veloso em: 14/09/2020 19:09:23

Página 1 de 4

Município de Pajeú do Piauí. Poder Executivo
Relatório resumido da execução orçamentária
Demonstrativo das receitas e despesas previdenciárias do regime próprio de previdência dos servidores
Orçamentos fiscal e da seguridade social

Página 2 de 4

Período de referência: Janeiro a Junho de 2020 / 3º Bimestre: Maio - Junho

Despesas previdenciárias do RPPS	Dotação inicial	Dotação atualizada	Despesas empenhadas		Despesas liquidadas		Inscritas em resto a pagar não processado	
			Até bimestre 2020	Até bimestre 2019	Até bimestre 2020	Até bimestre 2019	Até bimestre 2020	Até bimestre 2019
Benefícios - Civil	0,00	0,00	0,00	0,00	0,00	0,00	0,00	0,00
Aposentadorias	0,00	0,00	0,00	0,00	0,00	0,00	0,00	0,00
Pensões	0,00	0,00	0,00	0,00	0,00	0,00	0,00	0,00
Outros Benefícios Previdenciários	0,00	0,00	0,00	0,00	0,00	0,00	0,00	0,00
Outras Despesas Previdenciárias	0,00	0,00	0,00	0,00	0,00	0,00	0,00	0,00
Compensação Previdenciária do RPPS para o RGPS	0,00	0,00	0,00	0,00	0,00	0,00	0,00	0,00
Demais Despesas Previdenciárias	0,00	0,00	0,00	0,00	0,00	0,00	0,00	0,00
Total das despesas previdenciárias RPPS (V)	0,00	0,00	0,00	0,00	0,00	0,00	0,00	0,00
Resultado previdenciário (VI) = (IV - V)	0,00	0,00	0,00	0,00	0,00	0,00		
Recursos do RPPS arrecadados em exercícios anteriores			Previsão orçamentária					
Valor								
Reserva orçamentária do RPPS			Previsão orçamentária					
Valor			0,00					
Aportes de recursos para o plano previdenciário do RPPS			Aportes realizados					
Plano de Amortização - Contribuição Patronal Suplementar			0,00					
Plano de Amortização - Aporte Periódico de Valores Predefinidos			0,00					
Outros Aportes para o RPPS			0,00					
Recursos para Cobertura de Déficit Financeiro			0,00					
Bens e direitos do RPPS			Período de referência					
			2020		2019			
Caixa e Equivalentes de Caixa					0,00			
Investimentos e Aplicações					0,00			
Outros Bens e Direitos					0,00			

Sistema Integrado de Administração Financeira e Controle - SIAFC®

Emitido por: Luziman Veloso em: 14/09/2020 19:09:23

Página 2 de 4

Município de Pajeú do Piauí. Poder Executivo
Relatório resumido da execução orçamentária
Demonstrativo das receitas e despesas previdenciárias do regime próprio de previdência dos servidores
Orçamentos fiscal e da seguridade social

Página 3 de 4

Período de referência: Janeiro a Junho de 2020 / 3º Bimestre: Maio - Junho

RREO - Anexo 4 (LRF, Art. 53, inciso II)

Em reais

Plano financeiro					
Receitas previdenciárias do RPPS	Previsão inicial	Previsão atualizada	Receitas realizadas		
			Até bimestre 2020	Até bimestre 2019	
Receitas correntes (I)	0,00	0,00	0,00	0,00	0,00
Receita de Contribuições dos Segurados	0,00	0,00	0,00	0,00	0,00
Civil	0,00	0,00	0,00	0,00	0,00
Ativo	0,00	0,00	0,00	0,00	0,00
Inativo	0,00	0,00	0,00	0,00	0,00
Pensionista	0,00	0,00	0,00	0,00	0,00
Receita de Contribuições Patronais	0,00	0,00	0,00	0,00	0,00
Civil	0,00	0,00	0,00	0,00	0,00
Ativo	0,00	0,00	0,00	0,00	0,00
Inativo	0,00	0,00	0,00	0,00	0,00
Pensionista	0,00	0,00	0,00	0,00	0,00
Receita Patrimonial	0,00	0,00	0,00	0,00	0,00
Receitas Imobiliárias	0,00	0,00	0,00	0,00	0,00
Receitas de Valores Mobiliários	0,00	0,00	0,00	0,00	0,00
Outras Receitas Patrimoniais	0,00	0,00	0,00	0,00	0,00
Receita de Serviços	0,00	0,00	0,00	0,00	0,00
Outras Receitas Correntes	0,00	0,00	0,00	0,00	0,00
Compensação Previdenciária do RGPS para o RPPS	0,00	0,00	0,00	0,00	0,00
Aportes Periódicos para Amortização de Déficit Atuarial do RPPS (II)	0,00	0,00	0,00	0,00	0,00
Demais Receitas Correntes	0,00	0,00	0,00	0,00	0,00
Receitas de capital (III)	0,00	0,00	0,00	0,00	0,00
Alienação de Bens, Direitos e Ativos	0,00	0,00	0,00	0,00	0,00
Amortização de Empréstimos	0,00	0,00	0,00	0,00	0,00
Outras Receitas de Capital	0,00	0,00	0,00	0,00	0,00
Total das receitas previdenciárias RPPS (IV) = (I + III - II)	0,00	0,00	0,00	0,00	0,00

Sistema Integrado de Administração Financeira e Controle - SIAFC®

Emitido por: Luziman Veloso em: 14/09/2020 19:09:23

Página 3 de 4

Município de Pajeú do Piauí. Poder Executivo
Relatório resumido da execução orçamentária
Demonstrativo das receitas e despesas previdenciárias do regime próprio de previdência dos servidores
Orçamentos fiscal e da seguridade social

Período de referência: Janeiro a Junho de 2020 / 3º Bimestre: Maio - Junho

Sem movimento

Despesas previdenciárias do RPPS	Dotação inicial	Dotação atualizada	Despesas empenhadas		Despesas liquidadas		Inscritas em resto a pagar não processado		
			Até bimestre 2020	Até bimestre 2019	Até bimestre 2020	Até bimestre 2019	Até bimestre 2020	Até bimestre 2019	
Benefícios - Civil	0,00	0,00	0,00	0,00	0,00	0,00	0,00	0,00	
Aposentadorias	0,00	0,00	0,00	0,00	0,00	0,00	0,00	0,00	
Pensões	0,00	0,00	0,00	0,00	0,00	0,00	0,00	0,00	
Outros Benefícios Previdenciários	0,00	0,00	0,00	0,00	0,00	0,00	0,00	0,00	
Outras Despesas Previdenciárias	0,00	0,00	0,00	0,00	0,00	0,00	0,00	0,00	
Compensação Previdenciária do RPPS para o RGPS	0,00	0,00	0,00	0,00	0,00	0,00	0,00	0,00	
Demais Despesas Previdenciárias	0,00	0,00	0,00	0,00	0,00	0,00	0,00	0,00	
Total das despesas previdenciárias RPPS (V)	0,00	0,00	0,00	0,00	0,00	0,00	0,00	0,00	
Resultado previdenciário (VI) = (IV - V)	0,00	0,00	0,00	0,00	0,00	0,00	0,00	0,00	
Aportes de recursos para o plano financeiro do RPPS			Aportes realizados						
Recursos para Cobertura de Insuficiências Financeiras									0,00
Recursos para Formação de Reserva									0,00
Receitas da Administração do RPPS		Previsão inicial		Previsão atualizada		Receitas realizadas			
						Até bimestre 2020		Até bimestre 2019	
Receitas correntes						0,00		0,00	
Total das receitas de administração do RPPS - (XII)						0,00		0,00	
Despesas da Administração do RPPS	Dotação inicial	Dotação atualizada	Despesas empenhadas		Despesas liquidadas		Inscritas em resto a pagar não processado		
			Até bimestre 2020	Até bimestre 2019	Até bimestre 2020	Até bimestre 2019	Até bimestre 2020	Até bimestre 2019	
Despesas correntes (XIII)	0,00	0,00	0,00	0,00	0,00	0,00	0,00	0,00	
Despesas de capital (XIC)	0,00	0,00	0,00	0,00	0,00	0,00	0,00	0,00	
Total das despesas da administração RPPS (XV)=(XIII + XIV)	0,00	0,00	0,00	0,00	0,00	0,00	0,00	0,00	
Resultado da administração RPPS (XVI)=(XII - XV)	0,00	0,00	0,00	0,00	0,00	0,00	0,00	-	

DALVAN GONÇALVES DE MOURA CARVALHO
Gestor(a)
CPF: 051.865.383-88

PAULO CESAR MESQUITA CABEDO
Responsável Controle Interno
CPF: 955.215.503-72

LUZIMAN VELOSO BARBOSA
Contabilista. CRC:6027/O
CPF: 741.438.083-15

ARYSSON RAMON DIAS DE SOUSA
Secretário(a) de Finanças
CPF: 919.568.703-34

Município de Pajeú do Piauí
Relatório resumido da execução orçamentária
Demonstrativo dos restos a pagar por poder e órgão
Orçamentos fiscal e da seguridade social

Período de referência: Janeiro a Junho de 2020 / 3º Bimestre: Maio - Junho
RREO - ANEXO 7 (LRF, art. 53, inciso V)

Em reais

Poder / Órgão	Restos a pagar processados					Restos a pagar não processados					Saldo total L=e+k	
	Inscritos		Pagos(c)	Cancelados(d)	Saldo [e = (a + b) - (c + d)]	Inscritos		Liquidados(h)	Pagos(i)	Cancelados(j)		Saldo[k = (f + g) - (i + j)]
	Exercícios anteriores(a)	Em 31/Dez. de 2019(b)				Exercícios anteriores(f)	Em 31/Dez. de 2019(g)					
Restos a pagar (Exceto Intra-orçamentários) (I)	11.793,96	960.616,30	966.666,96	0,00	5.743,30	667.656,92	677.906,37	341.393,56	341.393,56	0,00	1.004.169,73	1.009.913,03
Poder executivo	11.793,96	960.616,30	966.666,96	0,00	5.743,30	667.656,92	677.906,37	341.393,56	341.393,56	0,00	1.004.169,73	1.009.913,03
Poder legislativo	0,00	0,00	0,00	0,00	0,00	0,00	0,00	0,00	0,00	0,00	0,00	0,00
Câmara Municipal	0,00	0,00	0,00	0,00	0,00	0,00	0,00	0,00	0,00	0,00	0,00	0,00
Restos a pagar (Intra-orçamentários) (II)	0,00	0,00	0,00	0,00	0,00	0,00	0,00	0,00	0,00	0,00	0,00	0,00
Total (III) = (I + II)	11.793,96	960.616,30	966.666,96	0,00	5.743,30	667.656,92	677.906,37	341.393,56	341.393,56	0,00	1.004.169,73	1.009.913,03

Poder / Órgão	Restos a pagar processados					Restos a pagar não processados					Saldo total L=e+k	
	Inscritos		Pagos(c)	Cancelados(d)	Saldo [e = (a + b) - (c + d)]	Inscritos		Liquidados(h)	Pagos(i)	Cancelados(j)		Saldo[k = (f + g) - (i + j)]
	Exercícios anteriores(a)	Em 31/Dez. de 2019(b)				Exercícios anteriores(f)	Em 31/Dez. de 2019(g)					
Restos a pagar (Intra-orçamentários) (I)	0,00	0,00	0,00	0,00	0,00	0,00	0,00	0,00	0,00	0,00	0,00	0,00
Poder executivo	0,00	0,00	0,00	0,00	0,00	0,00	0,00	0,00	0,00	0,00	0,00	0,00
Poder legislativo	0,00	0,00	0,00	0,00	0,00	0,00	0,00	0,00	0,00	0,00	0,00	0,00
Câmara Municipal	0,00	0,00	0,00	0,00	0,00	0,00	0,00	0,00	0,00	0,00	0,00	0,00

DALVAN GONÇALVES DE MOURA CARVALHO
Gestor(a)
CPF: 051.865.383-88

PAULO CESAR MESQUITA CABEDO
Responsável Controle Interno
CPF: 955.215.503-72

LUZIMAN VELOSO BARBOSA
Contabilista. CRC:6027/O
CPF: 741.438.083-15

ARYSSON RAMON DIAS DE SOUSA
Secretário(a) de Finanças
CPF: 919.568.703-34

Município de Pajeú do Piauí. Poder Executivo
Relatório resumido da execução orçamentária
Demonstrativo dos resultados primário e nominal
Orçamentos fiscal e da seguridade social

Página 1 de 3

Período de referência: Janeiro a Junho de 2020 / 3º Bimestre: Maio - Junho

RREO - ANEXO 6 (LRF, art 53, inciso III)

Em reais

Receitas primárias	Acima da linha	
	Previsão atualizada	Até o bimestre / 2020
		Receitas realizadas (a)
Receitas correntes (I)	14.391.226,27	5.738.508,39
Impostos, Taxas e Contribuições de Melhoria	475.887,51	103.606,42
IPTU	44.904,90	8.229,12
ISS	199.148,01	26.501,29
ITBI	10.443,00	2.790,53
IRRF	198.417,00	63.786,14
Outros Impostos, Taxas e Contribuições de Melhoria	22.974,60	2.299,34
Contribuições	109.651,50	0,00
Receita Patrimonial	66.589,82	4.205,00
Aplicações Financeiras (II)	64.501,22	4.205,00
Outras Receitas Patrimoniais	2.088,60	0,00
Transferências Correntes	13.357.729,52	5.602.325,77
Cota-Parte do FPM	6.730.889,45	2.959.484,82
Cota-Parte do ICMS	551.390,40	238.586,73
Cota-Parte do IPVA	12.531,60	22.085,92
Cota-Parte do ITR	4.177,20	9,85
Transferência da LC 87/1996	2.506,32	0,00
Transferência da LC 61/1989	835,44	64,54
Transferência do FUNDEB	2.822.116,32	1.072.273,53
Outras Transferências correntes	3.233.282,79	1.309.820,38
Outras Receitas Correntes	381.367,92	28.371,20
RECEITAS PRIMÁRIAS CORRENTES (IV) = (I - II - III)	14.326.725,05	5.734.303,39
Receitas de capital (V)	7.621.559,48	828.470,75
Transferências de Capital	7.621.559,48	828.470,75
Convênios	6.101.058,68	803.231,44
Outras Transferências de Capital	1.520.500,80	25.239,31
RECEITAS PRIMÁRIAS DE CAPITAL (XI) = (V - VI - VII - VIII - IX - X)	7.621.559,48	828.470,75
RECEITA PRIMÁRIA TOTAL (XII) = (IV + XI)	21.948.284,53	6.562.774,14

Sistema Integrado de Administração Financeira e Controle - SIAFC®

Emitido por: Luziman Veloso em: 14/09/2020 19:09:33

Página 1 de 3

Município de Pajeú do Piauí. Poder Executivo
Relatório resumido da execução orçamentária
Demonstrativo dos resultados primário e nominal
Orçamentos fiscal e da seguridade social

Página 2 de 3

Período de referência: Janeiro a Junho de 2020 / 3º Bimestre: Maio - Junho

RREO - ANEXO 6 (LRF, art 53, inciso III)

Em reais

Despesas primárias	Dotação atualizada	Até o Bimestre/2020					
		Despesas empenhadas	Despesas liquidadas	Despesas pagas(a)	RP Processados (b)	RP Não Processados	
						Liquidados	Pagos (c)
Despesas correntes (XIII)	13.601.561,53	6.363.948,84	5.213.284,99	4.944.925,09	762.518,43	12.000,00	12.000,00
Pessoal e Encargos Sociais	6.818.159,53	3.695.752,45	3.375.443,74	3.254.921,78	299.995,42	0,00	0,00
Juros e Encargos da Dívida (XIV)	3.088,00	0,00	0,00	0,00	0,00	0,00	0,00
Outras Despesas Correntes	6.780.314,00	2.668.196,39	1.837.841,25	1.690.003,31	462.523,01	12.000,00	12.000,00
Despesas Primárias Correntes (XV) = (XIII - XIV)	13.598.473,53	6.363.948,84	5.213.284,99	4.944.925,09	762.518,43	12.000,00	12.000,00
Despesas de capital (XVI)	8.424.894,10	1.357.127,58	939.620,89	806.647,80	202.848,53	329.393,56	329.393,56
Investimentos	8.139.602,60	1.242.406,99	872.019,57	739.046,48	202.848,53	329.393,56	329.393,56
Inversões Financeiras	0,00	0,00	0,00	0,00	0,00	0,00	0,00
Concessão de Empréstimos e Financiamentos (XVII)	0,00	0,00	0,00	0,00	0,00	0,00	0,00
Aquisição de Título de Capital já Integralizado (XVIII)	0,00	0,00	0,00	0,00	0,00	0,00	0,00
Aquisição de Título de Crédito (XIX)	0,00	0,00	0,00	0,00	0,00	0,00	0,00
Demais Inversões Financeiras	0,00	0,00	0,00	0,00	0,00	0,00	0,00
Amortização da Dívida (XX)	285.291,50	114.720,59	67.601,32	67.601,32	0,00	0,00	0,00
Despesas Primárias de Capital (XXI) = (XVI - XVII - XVIII - XIX - XX)	8.139.602,60	1.242.406,99	872.019,57	739.046,48	202.848,53	329.393,56	329.393,56
Reserva de Contingência (XXII)	109.650,00	0,00	0,00	0,00	0,00	0,00	0,00
Despesa Primária Total (XXIII) = (XV + XXI + XXII)	21.847.726,13	7.606.355,83	6.085.304,56	5.683.971,57	965.366,96	341.393,56	341.393,56
Resultado Primário - Acima da Linha (XXIV) = [XIIa - (XXIIIa + XXIIIb + XXIIIc)]							-427.957,95
Meta fiscal para o resultado primário							Valor corrente
Meta fixada no Anexo de Metas Fiscais da LDO para o exercício de referência							209.431,50
Juros nominais							Valor incorrido Até o Bimestre/2020
Juros, Encargos e Variações Monetárias Ativos (XXV)							4.205,00
Juros, Encargos e Variações Monetárias Passivos (XXVI)							0,00
Resultado Nominal - Acima da Linha (XXVII) = XXIV + (XXV - XXVI)							-423.752,95
Meta fiscal para o resultado nominal							Valor corrente
Meta fixada no Anexo de Metas Fiscais da LDO para o exercício de referência							3,25

Sistema Integrado de Administração Financeira e Controle - SIAFC®

Emitido por: Luziman Veloso em: 14/09/2020 19:09:39

Página 2 de 3

PAJEÚ DO PIAUÍ

LRF: Publicações Obrigatórias

Município de Pajeú do Piauí. Poder Executivo
Relatório resumido da execução orçamentária
Demonstrativo dos resultados primário e nominal
Orçamentos fiscal e da seguridade social

Período de referência: Janeiro a Junho de 2020 / 3º Bimestre: Maio - Junho
RREO - ANEXO 6 (LRF, art 53, inciso III)

Em reais

Abaixo da linha		
Cálculo do resultado nominal	Saldos	
	Em 31/Dez/2019 (a)	Até o bimestre (b)
Divida consolidada (XXVIII)	417.423,87	579.263,73
Deduções (XXIX)	882.121,75	1.407.645,88
Disponibilidade de Caixa	881.199,71	1.406.723,84
Disponibilidade de Caixa Bruta	1.853.609,97	1.412.467,14
(-) Restos a Pagar Processados (XXX)	972.410,26	5.743,30
Demais Haveres Financeiros	922,04	922,04
Divida consolidada líquida (XXXI) = (XXVIII - XXIX)	-464.697,88	-828.382,15
Resultado Nominal - Abaixo da Linha (XXXII) = (XXXIa - XXXIb)		363.884,27
Ajuste metodológico		
		Até o Bimestre
Variação saldos RPP = (XXXIII) = (XXXa - XXXb)		966.666,96
Receita de alienação de investimentos permanentes (IX)		0,00
Passivos reconhecidos na DC (XXXIV)		0,00
Variação cambial (XXXV)		0,00
Pagamento de precatórios integrantes da DC (XXXVI)		0,00
Ajustes relativos ao RPPS (XXXVII)		0,00
Outros ajustes (XXXVIII)		0,00
Resultado nominal ajustado - Abaixo da Linha (XXXVIII) = (XXXII - XXXIII - IX + XXXIV + XXXV - XXXVI + XXXVII + XXXVIII)		-602.982,69
Resultado primário - Abaixo da Linha (XXXIX) = XXXVIII - (XXV - XXVI)		-607.187,69
Informações adicionais		
		Previsão orçamentária
Saldo de exercícios anteriores		0,00
Recursos Arrecadados em Exercícios Anteriores - RPPS		0,00
Superávit Financeiro Utilizado para Abertura e Reabertura de Créditos Adicionais		0,00
Reserva orçamentária do RPPS		0,00

DALVAN GONÇALVES DE MOURA CARVALHO
Gestor(a)
CPF: 051.865.383-88

PAULO CESAR MESQUITA CABEDO
Responsável Controle Interno
CPF: 955.215.503-72

LUZIMAN VELOSO BARBOSA
Contabilista. CRC:6027/O
CPF: 741.438.083-15

ARYSSON RAMON DIAS DE SOUSA
Secretário(a) de Finanças
CPF: 919.568.703-34

Sistema Integrado de Administração Financeira e Controle - SIAFC®

Emitido por: Luziman Veloso em: 14/09/2020 19:09:06

Página 3 de 3

Município de Pajeú do Piauí. Todos os poderes.
Relatório resumido da execução orçamentária
Demonstrativo simplificado do relatório resumido da execução orçamentária
Orçamentos fiscal e da seguridade social

Página 1 de 2

Período de referência: Janeiro a Junho de 2020 / 3º Bimestre: Maio - Junho
RREO - ANEXO 14 (LRF, art. 48)

R\$ 1,00

Balanço orçamentário		Até o bimestre	
Receitas			
Previsão inicial		22.012.785,75	
Previsão atualizada		22.012.785,75	
Receitas realizadas		6.566.979,14	
Déficit orçamentário		0,00	
Saldos de Exercícios Anteriores (Utilizados para Créditos Adicionais)		0,00	
Despesas			
Dotação inicial		22.012.785,75	
Créditos adicionais		123.319,88	
Dotação atualizada		22.136.105,63	
Despesa empenhada		7.721.076,42	
Despesa liquidada		6.152.905,88	
Despesa paga		5.765.908,59	
Superávit Orçamentário		414.073,26	
Despesa por função/subfunção		Até o bimestre	
Despesa empenhada		7.721.076,42	
Despesa liquidada		6.152.905,88	
Receita corrente líquida - RCL		Até o bimestre	
Receita corrente líquida		12.193.537,65	
Receitas e despesas do regime próprio de previdência dos servidores		Até o bimestre	
Regime Próprio de Previdência dos Servidores - PLANO PREVIDENCIÁRIO			
Receitas Previdenciárias Realizadas		0,00	
Despesas Previdenciárias Liquidadas		0,00	
Resultado Previdenciário		0,00	
Regime Próprio de Previdência dos Servidores - PLANO FINANCEIRO			
Receitas Previdenciárias Realizadas		0,00	
Despesas Previdenciárias Liquidadas		0,00	
Resultado Previdenciário		0,00	
Resultado primário e nominal	Meta fixada no anexo de metas fiscais da LDO (a)	Resultado apurado até o bimestre (b)	% em relação à meta (b/a)
Resultado primário - acima da linha	209.431,50	-427.957,95	-2,04
Resultado nominal - acima da linha	209.431,50	-423.752,95	-2,02
Restos a pagar por poder e Ministério Público			
	Inscrição	Cancelamento até o bimestre	Pagamento até o bimestre
Restos a pagar processados	972.410,26	0,00	966.666,96
Poder executivo	972.410,26	0,00	966.666,96
Poder legislativo	0,00	0,00	0,00
Restos a pagar não processados	1.345.563,29	0,00	341.393,56
Poder executivo	1.345.563,29	0,00	341.393,56
Poder legislativo	0,00	0,00	0,00
Despesas com manutenção e desenvolvimento do ensino		Limites constitucionais anuais	
	Valor apurado até bimestre	% mínimo a aplicar no exercício	% aplicado até o bimestre
Mínimo Anual de 25% das Receitas de Impostos em MDE	-31.342,16	25,00	11,78
Mínimo Anual de 60% do FUNDEB na Remuneração do Magistério com Educação Infantil e Ensino Fundamental	837.339,65	60,00	78,09
Receitas de operações de crédito e despesas de capital		Saldo não realizado	
Receita de Operação de Crédito		0,00	0,00
Despesa de Capital Líquida		1.357.127,58	7.067.766,52

Sistema Integrado de Administração Financeira e Controle - SIAFC®

Emitido por: Luziman Veloso em: 14/09/2020 19:09:14

Página 1 de 2

Município de Pajeú do Piauí. Todos os poderes.
Relatório resumido da execução orçamentária
Demonstrativo simplificado do relatório resumido da execução orçamentária
Orçamentos fiscal e da seguridade social

Página 2 de 2

Período de referência: Janeiro a Junho de 2020 / 3º Bimestre: Maio - Junho

Projeção atuarial dos regimes de previdência	Exercício	10º Exercício	20º Exercício	35º Exercício
Piano previdenciário	0,00	0,00	0,00	0,00
Piano financeiro	0,00	0,00	0,00	0,00
Receita da alienação de ativos e aplicação de recursos			Valor apurado no exercício	Saldo a realizar
Receita de Capital Resultante da Alienação de Ativos			0,00	0,00
Aplicação dos Recursos da Alienação de Ativos			7.721.076,42	14.305.379,21
Despesas com ações e serviços públicos de saúde		Valor apurado até bimestre	Limite constitucional anual	
			% mínimo a aplicar no exercício	% aplicado até o bimestre
Despesas com Ações e Serviços Públicos de Saúde executadas com recursos de impostos		518.176,74	15,00	12,63
Despesas de caráter continuado derivadas de PPP				Valor apurado no exercício
Total das Despesas / RCL (%)				0,00

DALVAN GONÇALVES DE MOURA CARVALHO
Gestor(a)
CPF: 051.865.383-88

PAULO CESAR MESQUITA CABEDO
Responsável Controle Interno
CPF: 955.215.503-72

LUZIMAN VELOSO BARBOSA
Contabilista. CRC:6027/O
CPF: 741.438.083-15

ARYSSON RAMON DIAS DE SOUSA
Secretário(a) de Finanças
CPF: 919.568.703-34

Sistema Integrado de Administração Financeira e Controle - SIAFC®

Emitido por: Luziman Veloso em: 14/09/2020 19:09:16

Página 2 de 2

Prefeitura Municipal de Pajeú do Piauí
Relatório resumido da execução orçamentária
Demonstrativo da execução das despesas por função / subfunção
Orçamentos fiscal e da seguridade social

Página 1 de 2

Período de referência: Janeiro a Junho de 2020 / Bimestre Maio - Junho

RREO - Anexo 2 (LRF, Art. 52, inciso II, alínea "c")

Em reais

Função / Subfunção	Dotação Inicial	Dotação atualizada (a)	Despesas empenhadas			Saldo (c) = (a-b)	Despesas liquidadas			Saldo (e) = (a-d)	Restos a pagar não processados (f)
			No bimestre	Até bimestre (b)	% (b / total b)		No bimestre	Até bimestre (d)	% (d / total d)		
Despesas (exceto intra-orçamentária) (I)	22.012.785,75	22.136.105,63	1.944.301,84	7.721.076,42	100,00	14.415.029,21	2.178.208,36	6.152.905,88	100,00	15.983.199,75	0,00
01 Legislação	737.944,50	737.944,50	73.622,02	402.901,13	5,22	335.043,37	105.148,67	301.462,32	13,84	436.482,18	0,00
01.031 Ação Legislativa	737.944,50	737.944,50	73.622,02	402.901,13	5,22	335.043,37	105.148,67	301.462,32	13,84	436.482,18	0,00
04 Administração	2.674.363,50	2.758.363,50	206.231,74	1.353.431,73	17,53	1.404.931,77	316.812,42	974.032,11	44,72	1.784.331,39	0,00
04.122 Administração Geral	2.428.747,50	2.388.747,50	183.431,74	1.159.112,73	15,01	1.229.634,77	278.459,88	846.380,76	38,86	1.542.368,74	0,00
04.123 Administração Financeira	178.729,50	298.729,50	14.470,00	169.269,00	2,15	132.460,50	30.022,54	99.601,35	4,57	199.128,15	0,00
04.124 Controle Interno	66.886,50	70.886,50	8.330,00	28.050,00	0,36	42.836,50	8.330,00	28.050,00	1,29	42.836,50	0,00
08 Assistencial Social	1.041.675,00	999.350,00	96.280,87	314.678,73	4,08	694.673,27	87.305,69	255.353,13	11,72	743.996,87	0,00
08.122 Administração Geral	198.466,50	198.466,50	0,00	0,00	0,00	198.466,50	0,00	0,00	0,00	198.466,50	0,00
08.243 Assistência à Criança e ao Adolescente	82.237,50	52.237,50	0,00	0,00	0,00	52.237,50	0,00	0,00	0,00	52.237,50	0,00
08.244 Assistência Comunitária	760.971,00	748.646,00	96.280,87	314.678,73	4,08	433.969,27	87.305,69	255.353,13	11,72	493.292,87	0,00
10 Saúde	3.582.265,50	3.627.910,38	497.646,57	1.546.108,78	20,02	2.081.801,60	540.075,33	1.436.532,87	65,95	2.191.377,51	0,00
10.301 Atenção Básica	3.335.553,00	3.215.553,00	401.006,27	1.431.710,78	18,54	1.783.842,22	445.350,43	1.324.527,77	60,81	1.891.025,23	0,00
10.303 Suporte Profilático e Terapêutico	189.694,50	189.694,50	5.050,98	5.050,98	0,07	184.643,52	5.050,98	5.050,98	0,23	184.643,52	0,00
10.304 Vigilância Sanitária	13.158,00	23.158,00	5.508,00	8.262,00	0,11	14.896,00	5.508,00	8.262,00	0,38	14.896,00	0,00
10.305 Vigilância Epidemiológica	43.860,00	199.504,88	86.081,32	101.085,02	1,31	98.419,86	84.165,92	98.692,12	4,53	100.812,76	0,00
12 Educação	5.137.650,75	5.093.650,75	486.327,79	1.958.831,51	25,37	3.134.819,24	536.248,08	1.637.836,82	75,19	3.455.813,93	0,00
12.361 Ensino Fundamental	4.902.999,75	4.858.999,75	486.327,79	1.958.831,51	25,37	2.900.168,24	536.248,08	1.637.836,82	75,19	3.221.162,93	0,00
12.365 Educação Infantil	151.317,00	151.317,00	0,00	0,00	0,00	151.317,00	0,00	0,00	0,00	151.317,00	0,00
12.368 Educação de Jovens e Adultos	83.334,00	83.334,00	0,00	0,00	0,00	83.334,00	0,00	0,00	0,00	83.334,00	0,00
13 Cultura	292.765,50	292.765,50	8.885,00	42.637,30	0,55	250.128,20	10.834,71	34.821,44	1,60	257.944,06	0,00
13.122 Administração Geral	99.781,50	99.781,50	8.885,00	29.889,30	0,39	89.892,20	8.885,00	29.889,30	1,37	89.892,20	0,00
13.392 Difusão Cultural	192.984,00	192.984,00	0,00	12.748,00	0,17	180.236,00	1.949,71	4.932,14	0,23	188.051,86	0,00
15 Urbanismo	1.966.024,50	1.812.024,50	107.589,40	670.736,37	8,69	1.141.288,13	143.145,50	457.691,99	21,01	1.354.332,51	0,00
15.451 Infra-estrutura Urbana	1.302.642,00	1.108.642,00	41.902,52	248.162,15	3,21	860.479,85	41.902,52	248.162,15	11,39	860.479,85	0,00
15.452 Serviços Urbanos	663.382,50	703.382,50	65.686,88	422.574,22	5,47	280.808,28	101.242,98	209.529,84	9,62	493.852,66	0,00
16 Habitação	339.915,00	339.915,00	0,00	0,00	0,00	339.915,00	0,00	0,00	0,00	339.915,00	0,00
16.482 Habitação Urbana	339.915,00	339.915,00	0,00	0,00	0,00	339.915,00	0,00	0,00	0,00	339.915,00	0,00
17 Saneamento	2.562.257,50	2.552.257,50	110.320,10	299.646,50	3,88	2.252.611,00	64.753,75	234.595,55	10,77	2.317.661,95	0,00
17.511 Saneamento Básico Rural	2.187.517,50	2.157.517,50	110.320,10	201.380,53	2,61	1.956.136,97	64.753,75	196.329,58	6,28	2.021.187,92	0,00
17.512 Saneamento Básico Urbano	394.740,00	394.740,00	0,00	98.265,97	1,27	296.474,03	0,00	98.265,97	4,51	296.474,03	0,00
18 Gestão Ambiental	241.230,00	211.230,00	6.375,00	20.061,60	0,26	191.168,40	6.375,00	20.061,60	0,92	191.168,40	0,00
18.122 Administração Geral	120.615,00	120.615,00	6.375,00	20.061,60	0,26	100.553,40	6.375,00	20.061,60	0,92	100.553,40	0,00
18.543 Recuperação de Áreas Degradadas	120.615,00	90.615,00	0,00	0,00	0,00	90.615,00	0,00	0,00	0,00	90.615,00	0,00

Sistema Integrado de Administração Financeira e Controle - SIAFC®

Emitido por: Luziman Veloso em: 14/09/2020 19:09:09

Página 1 de 2

Prefeitura Municipal de Pajeú do Piauí
Relatório resumido da execução orçamentária
Demonstrativo da execução das despesas por função / subfunção
Orçamentos fiscal e da seguridade social

Página 2 de 2

Período de referência: Janeiro a Junho de 2020 / Bimestre Maio - Junho

RREO - Anexo 2 (LRF, Art. 52, inciso II, alínea "c")

Em reais

Função / Subfunção	Dotação inicial	Dotação atualizada (a)	Despesas empenhadas			Saldo (c) = (a-b)	Despesas liquidadas			Saldo (e) = (a-d)	Restos a pagar não processados (f)
			No bimestre	Até bimestre (b)	% (b / total b)		No bimestre	Até bimestre (d)	% (d / total d)		
20 Agricultura	197.370,00	197.370,00	0,00	0,00	0,00	197.370,00	0,00	0,00	0,00	197.370,00	0,00
20.605 Abastecimento	16.447,50	16.447,50	0,00	0,00	0,00	16.447,50	0,00	0,00	0,00	16.447,50	0,00
20.608 Promoção da Produção Agropecuária	71.272,50	71.272,50	0,00	0,00	0,00	71.272,50	0,00	0,00	0,00	71.272,50	0,00
20.692 Comercialização	109.650,00	109.650,00	0,00	0,00	0,00	109.650,00	0,00	0,00	0,00	109.650,00	0,00
23 Comércio e Serviços	1.200.687,50	1.284.687,50	0,00	432.752,17	5,60	831.915,33	0,00	255.998,75	11,75	1.008.688,75	0,00
23.695 Turismo	630.487,50	630.487,50	0,00	326.206,33	4,22	304.281,17	0,00	149.452,91	6,86	481.034,59	0,00
23.782 Transporte Rodoviário	570.180,00	634.180,00	0,00	106.545,84	1,38	527.634,16	0,00	106.545,84	4,89	527.634,16	0,00
26 Transporte	264.256,50	374.256,50	65.706,51	151.715,73	1,96	222.540,77	70.121,18	151.715,73	6,97	222.540,77	0,00
26.122 Administração Geral	192.984,00	302.984,00	64.543,51	150.552,73	1,95	152.431,27	68.958,18	150.552,73	6,91	152.431,27	0,00
26.782 Transporte Rodoviário	71.272,50	71.272,50	1.163,00	1.163,00	0,02	70.109,50	1.163,00	1.163,00	0,05	70.109,50	0,00
27 Desporto e Lazer	1.182.027,00	1.252.027,00	222.856,28	222.856,28	2,89	1.029.170,72	222.854,28	222.854,28	10,23	1.029.172,72	0,00
27.812 Desporto Comunitário	1.182.027,00	1.252.027,00	222.856,28	222.856,28	2,89	1.029.170,72	222.854,28	222.854,28	10,23	1.029.172,72	0,00
28 Encargos Especiais	462.723,00	512.723,00	62.461,56	304.720,59	3,95	208.002,41	74.533,77	189.949,29	7,80	342.773,71	0,00
28.843 Serviço da Dívida Interna	276.318,00	276.318,00	12.461,56	114.720,59	1,49	161.597,41	29.631,89	67.601,32	3,10	208.716,68	0,00
28.846 Outros Encargos Especiais	186.405,00	236.405,00	50.000,00	190.000,00	2,46	46.405,00	44.901,88	102.347,97	4,70	134.057,03	0,00
99 Reservas	109.650,00	109.650,00	0,00	0,00	0,00	109.650,00	0,00	0,00	0,00	109.650,00	0,00
99.999 Reserva de Contingência	109.650,00	109.650,00	0,00	0,00	0,00	109.650,00	0,00	0,00	0,00	109.650,00	0,00
Despesas (intra-orçamentária) (II)	0,00	0,00	0,00	0,00	0,00	0,00	0,00	0,00	0,00	0,00	0,00
Total (III) = (I + II)	22.012.785,75	22.136.105,63	1.944.301,84	7.721.076,42	100,00	14.415.029,21	2.178.208,36	6.152.905,88	100,00	15.983.199,75	0,00

DALVAN GONÇALVES DE MOURA CARVALHO
Gestor(a)
CPF: 051.865.383-88

PAULO CESAR MESQUITA CABEDO
Responsável Controle Interno
CPF: 955.215.503-72

LUZIMAN VELOSO BARBOSA
Contabilista. CRC: 6027/O
CPF: 741.438.083-15

ARYSSON RAMON DIAS DE SOUSA
Secretário(a) de Finanças
CPF: 919.568.703-34

MUNICÍPIO DE PEDRO LAURENTINO

RELATÓRIO RESUMIDO DA EXECUÇÃO ORÇAMENTÁRIA

BALANÇO ORÇAMENTÁRIO

ORÇAMENTOS FISCAIS E DA SEGURIDADE SOCIAL

1 of 3

PERÍODO: Janeiro a Outubro 2020/BIMESTRE Setembro - Outubro

RREO - ANEXO 1 (LRF, Art. 52, inciso I, alíneas "a" e "b" do inciso II e § 1º)

RS 1

RECEITAS	PREVISÃO INICIAL	PREVISÃO ATUALIZADA (a)	RECEITAS REALIZADAS				SALDO A REALIZAR (a-c)
			BIMESTRE (b)	% (b/a)	JAN A OUT (c)	% (c/a)	
RECEITAS (EXCETO INTRA-ORÇAMENTÁRIAS) (I)	15.865.080,00	15.865.080,00	1.917.529,00	12,09	9.783.426,07	61,67	6.081.653,93
RECEITAS CORRENTES	13.205.144,77	13.205.144,77	1.917.529,00	14,52	9.634.686,76	72,96	3.570.458,01
IMPOSTOS, TAXAS E CONTRIBUIÇÕES DE MELHORIA	315.148,59	315.148,59	11.612,55	3,68	34.869,37	11,06	280.279,22
Impostos	311.182,32	311.182,32	11.612,55	3,73	34.869,37	11,21	276.312,95
Taxas	3.399,66	3.399,66	0,00	0,00	0,00	0,00	3.399,66
Contribuição de Melhoria	566,61	566,61	0,00	0,00	0,00	0,00	566,61
CONTRIBUIÇÕES	70.259,64	70.259,64	0,00	0,00	0,00	0,00	70.259,64
Contribuições Sociais	0,00	0,00	0,00	0,00	0,00	0,00	0,00
Contribuições Econômicas	13.598,64	13.598,64	0,00	0,00	0,00	0,00	13.598,64
Contribuições para Entidades Privadas de Serviço Social e de Formação Profissional	0,00	0,00	0,00	0,00	0,00	0,00	0,00
Contribuição para o Custeio do Serviço de Iluminação Pública	56.661,00	56.661,00	0,00	0,00	0,00	0,00	56.661,00
RECEITA PATRIMONIAL	38.529,47	38.529,47	100,62	0,26	3.463,42	8,99	35.066,05
Exploração do Patrimônio Imobiliário do Estado	5.666,10	5.666,10	0,00	0,00	0,00	0,00	5.666,10
Valores Mobiliários	30.596,93	30.596,93	100,62	0,33	3.463,42	11,32	27.133,51
Delegação de Serviços Públicos Mediante Concessão, Permissão, Autorização ou Licença	0,00	0,00	0,00	0,00	0,00	0,00	0,00
Exploração de Recursos Naturais	0,00	0,00	0,00	0,00	0,00	0,00	0,00
Exploração do Patrimônio Intangível	0,00	0,00	0,00	0,00	0,00	0,00	0,00
Cessão de Direitos	0,00	0,00	0,00	0,00	0,00	0,00	0,00
Demais Receitas Patrimoniais	2.266,44	2.266,44	0,00	0,00	0,00	0,00	2.266,44
RECEITA AGROPECUÁRIA	0,00	0,00	0,00	0,00	0,00	0,00	0,00
RECEITA INDUSTRIAL	0,00	0,00	0,00	0,00	0,00	0,00	0,00
RECEITA DE SERVIÇOS	64.593,54	64.593,54	0,00	0,00	0,00	0,00	64.593,54
Serviços Administrativos e Comerciais Gerais	64.593,54	64.593,54	0,00	0,00	0,00	0,00	64.593,54
Serviços e Atividades Referentes à Navegação e ao Transporte	0,00	0,00	0,00	0,00	0,00	0,00	0,00
Serviços e Atividades referentes à Saúde	0,00	0,00	0,00	0,00	0,00	0,00	0,00
Serviços e Atividades Financeiras	0,00	0,00	0,00	0,00	0,00	0,00	0,00
Outros Serviços	0,00	0,00	0,00	0,00	0,00	0,00	0,00
TRANSFERÊNCIAS CORRENTES	12.603.285,51	12.603.285,51	1.905.815,83	15,12	9.596.353,97	76,14	3.006.931,54
Transferências da União e de suas Entidades	9.860.751,05	9.860.751,05	1.540.988,80	15,63	7.885.120,50	79,96	1.975.630,55
Transferências dos Estados e do Distrito Federal e de suas Entidades	833.149,46	833.149,46	134.731,52	16,17	537.754,90	64,54	295.394,56
Transferências dos Municípios e de suas Entidades	0,00	0,00	0,00	0,00	0,00	0,00	0,00
Transferências de Instituições Privadas	0,00	0,00	0,00	0,00	0,00	0,00	0,00
Transferências de Outras Instituições Públicas	1.909.385,00	1.909.385,00	230.095,51	12,05	1.173.478,57	61,46	735.906,43
Transferências do Exterior	0,00	0,00	0,00	0,00	0,00	0,00	0,00
Transferências de Pessoas Físicas	0,00	0,00	0,00	0,00	0,00	0,00	0,00
Transferências Provenientes de Depósitos Não Identificados	0,00	0,00	0,00	0,00	0,00	0,00	0,00
OUTRAS RECEITAS CORRENTES	113.328,02	113.328,02	0,00	0,00	0,00	0,00	113.328,02
Multas Administrativas, Contratuais e Judiciais	0,00	0,00	0,00	0,00	0,00	0,00	0,00
Indenizações, Restituições e Ressarcimentos	0,00	0,00	0,00	0,00	0,00	0,00	0,00
Bens, Direitos e Valores Incorporados ao Patrimônio Público	0,00	0,00	0,00	0,00	0,00	0,00	0,00
Demais Receitas Correntes	113.328,02	113.328,02	0,00	0,00	0,00	0,00	113.328,02
RECEITAS DE CAPITAL	2.659.935,23	2.659.935,23	0,00	0,00	148.739,31	5,59	2.511.195,92
OPERAÇÕES DE CRÉDITO	22.664,40	22.664,40	0,00	0,00	0,00	0,00	22.664,40
Operações de Crédito - Mercado Interno	11.332,20	11.332,20	0,00	0,00	0,00	0,00	11.332,20
Operações de Crédito - Mercado Externo	11.332,20	11.332,20	0,00	0,00	0,00	0,00	11.332,20
ALIENAÇÃO DE BENS	22.664,40	22.664,40	0,00	0,00	0,00	0,00	22.664,40
Alienação de Bens Móveis	11.332,20	11.332,20	0,00	0,00	0,00	0,00	11.332,20
Alienação de Bens Imóveis	11.332,20	11.332,20	0,00	0,00	0,00	0,00	11.332,20
Alienação de Bens Intangíveis	0,00	0,00	0,00	0,00	0,00	0,00	0,00
AMORTIZAÇÕES DE EMPRÉSTIMOS	0,00	0,00	0,00	0,00	0,00	0,00	0,00
TRANSFERÊNCIAS DE CAPITAL	2.546.613,23	2.546.613,23	0,00	0,00	148.739,31	5,84	2.397.873,92
Transferências da União e de suas Entidades	1.747.719,65	1.747.719,65	0,00	0,00	148.739,31	8,51	1.598.980,34
Transferências dos Estados e do Distrito Federal e de suas Entidades	798.893,58	798.893,58	0,00	0,00	0,00	0,00	798.893,58
Transferências dos Municípios e de suas Entidades	0,00	0,00	0,00	0,00	0,00	0,00	0,00
Transferências de Instituições Privadas	0,00	0,00	0,00	0,00	0,00	0,00	0,00
Transferências de Outras Instituições Públicas	0,00	0,00	0,00	0,00	0,00	0,00	0,00
Transferências do Exterior	0,00	0,00	0,00	0,00	0,00	0,00	0,00
Transferências de Pessoas Físicas	0,00	0,00	0,00	0,00	0,00	0,00	0,00
Transferências Provenientes de Depósitos Não Identificados	0,00	0,00	0,00	0,00	0,00	0,00	0,00
OUTRAS RECEITAS DE CAPITAL	67.993,20	67.993,20	0,00	0,00	0,00	0,00	67.993,20
Integralização do Capital Social	0,00	0,00	0,00	0,00	0,00	0,00	0,00
Remuneração das Disponibilidades do Tesouro	0,00	0,00	0,00	0,00	0,00	0,00	0,00
Resgate de Títulos do Tesouro	0,00	0,00	0,00	0,00	0,00	0,00	0,00
Demais Receitas de Capital	67.993,20	67.993,20	0,00	0,00	0,00	0,00	67.993,20
RECEITAS (INTRA-ORÇAMENTÁRIAS) (II)	0,00	0,00	0,00	0,00	0,00	0,00	0,00
SUBTOTAL DAS RECEITAS (III) = (I + II)	15.865.080,00	15.865.080,00	1.917.529,00	12,09	9.783.426,07	61,67	6.081.653,93
OPERAÇÕES DE CRÉDITO / REFINANCIAMENTO (IV)	0,00	0,00	0,00	0,00	0,00	0,00	0,00
Operações de Crédito - Mercado Interno	0,00	0,00	0,00	0,00	0,00	0,00	0,00

MUNICÍPIO DE PEDRO LAURENTINO

RELATÓRIO RESUMIDO DA EXECUÇÃO ORÇAMENTÁRIA

BALANÇO ORÇAMENTÁRIO

ORÇAMENTOS FISCAIS E DA SEGURIDADE SOCIAL

2 of 3

PERÍODO: Janeiro a Outubro 2020/BIMESTRE Setembro - Outubro

RREO - ANEXO 1 (LRF, Art. 52, inciso I, alíneas "a" e "b" do inciso II e § 1º)

R\$ 1

RECEITAS	PREVISÃO		RECEITAS REALIZADAS				SALDO A REALIZAR (a-c)
	INICIAL	ATUALIZADA (a)	BIMESTRE (b)	JAN A OUT			
				% (b/a)	% (c/a)		
Mobiliária	0,00	0,00	0,00	0,00	0,00	0,00	0,00
Contratual	0,00	0,00	0,00	0,00	0,00	0,00	0,00
Operações de Crédito - Mercado Externo	0,00	0,00	0,00	0,00	0,00	0,00	0,00
Mobiliária	0,00	0,00	0,00	0,00	0,00	0,00	0,00
Contratual	0,00	0,00	0,00	0,00	0,00	0,00	0,00
TOTAL DAS RECEITAS (V) = (III + IV)	15.865.080,00	15.865.080,00	1.917.529,00	12,09	9.783.426,07	61,67	6.081.653,93
DÉFICIT (VI)					480.546,94		
TOTAL COM DÉFICIT (VII) = (V + VI)	15.865.080,00	15.865.080,00	1.917.529,00	12,09	10.263.973,01	64,70	6.081.653,93
SALDOS DE EXERCÍCIOS ANTERIORES	0,00	375.510,59			375.510,59		
Recursos Arrecadados em Exercícios Anteriores - RPPS	0,00	0,00					
Superávit Financeiro Utilizado para Créditos Adicionais		375.510,59			375.510,59		

 LEONCIO LEITE DE SOUSA
 470.509.183-34
 PREFEITO MUNICIPAL

 JOÃO RODRIGUES DA SILVA JÚNIOR
 003.486.583-70
 CONTADOR - CRC/PI Nº 011225/O-1

 FRED MARCIO CARVALHO DE OLIVEIRA
 396.478.203-30
 CONTROLADOR

MUNICÍPIO DE PEDRO LAURENTINO

RELATÓRIO RESUMIDO DA EXECUÇÃO ORÇAMENTÁRIA

BALANÇO ORÇAMENTÁRIO

ORÇAMENTOS FISCAIS E DA SEGURIDADE SOCIAL

3 of 3

PERÍODO: Janeiro a Outubro 2020/BIMESTRE Setembro - Outubro

RREO - ANEXO 1 (LRF, Art. 52, inciso I, alíneas "a" e "b" do inciso II e § 1º)

R\$ 1

DESPESAS	DOTAÇÃO		DESPESAS EMPENHADAS		SALDO (g) = (e-f)	DESPESAS LIQUIDADAS		SALDO (i) = (e-h)	DESPESAS PAGAS ATÉ O BIMESTRE (j)	INSCRITAS EM RESTOS A PAGAR NÃO PROCESSADOS* (k)
	INICIAL (d)	ATUALIZADA (e)	BIMESTRE	JAN A OUT (f)		BIMESTRE	JAN A OUT (h)			
DESPESAS CORRENTES	11.716.782,12	14.371.428,76	1.890.322,53	9.730.281,12	4.641.147,64	1.948.026,90	9.669.387,67	4.702.041,09	9.447.401,90	0,00
PESSOAL E ENCARGOS SOCIAIS	5.455.179,53	6.400.417,56	1.021.716,88	5.053.914,70	1.346.502,86	1.021.716,88	5.053.914,70	1.346.502,86	4.831.932,03	0,00
JUROS E ENCARGOS DA DÍVIDA	22.664,40	16.664,40	0,00	0,00	16.664,40	0,00	0,00	16.664,40	0,00	0,00
OUTRAS DESPESAS CORRENTES	6.238.938,19	7.954.346,80	868.605,65	4.676.366,42	3.277.980,38	926.310,02	4.615.472,97	3.338.873,83	4.615.469,87	0,00
DESPESAS DE CAPITAL	4.025.311,78	2.083.164,29	27.719,53	594.585,34	1.488.578,95	27.719,53	594.585,34	1.488.578,95	594.585,34	0,00
INVESTIMENTOS	3.917.261,07	1.975.113,58	6.325,01	509.248,73	1.465.864,85	6.325,01	509.248,73	1.465.864,85	509.248,73	0,00
INVERSÕES FINANCEIRAS	0,00	0,00	0,00	0,00	0,00	0,00	0,00	0,00	0,00	0,00
AMORTIZAÇÃO DA DÍVIDA	108.050,71	108.050,71	21.394,52	85.336,61	22.714,10	21.394,52	85.336,61	22.714,10	85.336,61	0,00
RESERVA DE CONTINGÊNCIA	122.986,10	65.678,54			65.678,54			65.678,54		0,00
DESPESAS (INTRA-ORÇAMENTÁRIAS) (IX)	0,00	0,00	0,00	0,00	0,00	0,00	0,00	0,00	0,00	0,00
SUBTOTAL DAS DESPESAS (X) = (VIII + IX)	15.865.080,00	16.520.271,59	1.918.042,06	10.324.866,46	6.195.405,13	1.975.746,43	10.263.973,01	6.256.298,58	10.041.987,24	0,00
AMORTIZAÇÃO DA DIV. / REFINANCIAMENTO (XI)	0,00	0,00	0,00	0,00	0,00	0,00	0,00	0,00	0,00	0,00
Amortização da Dívida Interna	0,00	0,00	0,00	0,00	0,00	0,00	0,00	0,00	0,00	0,00
Dívida Mobiliária	0,00	0,00	0,00	0,00	0,00	0,00	0,00	0,00	0,00	0,00
Dívida Contratual	0,00	0,00	0,00	0,00	0,00	0,00	0,00	0,00	0,00	0,00
Amortização da Dívida Externa	0,00	0,00	0,00	0,00	0,00	0,00	0,00	0,00	0,00	0,00
Dívida Mobiliária	0,00	0,00	0,00	0,00	0,00	0,00	0,00	0,00	0,00	0,00
Dívida Contratual	0,00	0,00	0,00	0,00	0,00	0,00	0,00	0,00	0,00	0,00
TOTAL DAS DESPESAS (XII) = (X + XI)	15.865.080,00	16.520.271,59	1.918.042,06	10.324.866,46	6.195.405,13	1.975.746,43	10.263.973,01	6.256.298,58	10.041.987,24	0,00
SUPERÁVIT (XIII)					0,00		0,00			0,00
TOTAL COM SUPERÁVIT (XIV) = (XII + XIII)	15.865.080,00	16.520.271,59	1.918.042,06	10.324.866,46		1.975.746,43	10.263.973,01		10.041.987,24	0,00
RESERVA DO RPPS	0,00	0,00			0,00			0,00		

 LEONCIO LEITE DE SOUSA
 470.509.183-34
 PREFEITO MUNICIPAL

 JOÃO RODRIGUES DA SILVA JÚNIOR
 003.486.583-70
 CONTADOR - CRC/PI Nº 011225/O-1

 FRED MARCIO CARVALHO DE OLIVEIRA
 396.478.203-30
 CONTROLADOR

MUNICÍPIO DE PEDRO LAURENTINO
RELATÓRIO RESUMIDO DA EXECUÇÃO ORÇAMENTÁRIA
DEMONSTRATIVO DA EXECUÇÃO DAS DESPESAS POR FUNÇÃO E SUBFUNÇÃO
ORÇAMENTOS FISCAIS E DA SEGURIDADE SOCIAL
PERÍODO: Janeiro a Outubro 2020/BIMESTRE Setembro - Outubro

RREO - Anexo 2 (LRF, Art. 52, inciso II, alínea "c")

RS 1

FUNÇÃO/SUBFUNÇÃO	DOTAÇÃO INICIAL	DOTAÇÃO ATUALIZADA	DESPESAS EMPENHADAS			SALDO (c) = (a-b)	DESPESAS LIQUIDADAS			SALDO (e) = (a-d)	INSCRITAS EM RESTOS A PAGAR NÃO PROCESSADOS (f)
			BIMESTRE	JAN A OUT	% (b/total b)		BIMESTRE	JAN A OUT	% (d/total d)		
DESPESAS (EXCETO INTRA-ORÇAMENTÁRIAS) (I)	15.865.080,00	16.520.271,59	1.918.042,06	10.324.866,46	100,00	6.195.405,13	1.975.746,43	10.263.973,01	100,00	6.256.298,58	0,00
Legislativa	642.844,80	642.844,80	87.594,08	512.725,84	4,97	130.118,96	102.584,08	497.735,84	4,85	145.108,96	0,00
Ação Legislativa	642.844,80	642.844,80	87.594,08	512.725,84	4,97	130.118,96	102.584,08	497.735,84	4,85	145.108,96	0,00
Administração	2.911.434,06	2.940.707,18	379.485,02	2.147.058,84	20,80	793.648,34	387.841,02	2.122.871,86	20,68	817.835,32	0,00
Planejamento e Orçamento	16.998,30	11.998,30	0,00	0,00	0,00	11.998,30	0,00	0,00	0,00	11.998,30	0,00
Administração Geral	2.304.727,12	2.699.789,40	357.828,77	2.030.662,60	19,67	669.126,80	366.184,77	2.006.475,62	19,55	693.313,78	0,00
Administração Financeira	6.232,71	6.232,71	382,35	1.459,50	0,01	4.773,21	382,35	1.459,50	0,01	4.773,21	0,00
Controle Interno	135.077,58	135.077,58	21.273,90	114.936,74	1,11	20.140,84	21.273,90	114.936,74	1,12	20.140,84	0,00
Normatização e Fiscalização	15.069,99	15.069,99	0,00	0,00	0,00	15.069,99	0,00	0,00	0,00	15.069,99	0,00
Comunicação Social	7.267,09	7.267,09	0,00	0,00	0,00	7.267,09	0,00	0,00	0,00	7.267,09	0,00
Comunicações Postais	1.133,22	1.133,22	0,00	0,00	0,00	1.133,22	0,00	0,00	0,00	1.133,22	0,00
Telecomunicações	89.421,36	37.402,20	0,00	0,00	0,00	37.402,20	0,00	0,00	0,00	37.402,20	0,00
Transporte Rodoviário	335.506,69	26.736,69	0,00	0,00	0,00	26.736,69	0,00	0,00	0,00	26.736,69	0,00
Assistência Social	915.697,15	984.269,65	96.380,70	507.584,09	4,92	476.685,56	96.380,70	507.584,09	4,95	476.685,56	0,00
Administração Geral	0,00	6.030,00	0,00	5.986,00	0,06	44,00	0,00	5.986,00	0,06	44,00	0,00
Assistência à Criança e ao Adolescente	171.776,16	116.146,14	1.600,00	10.595,44	0,10	105.550,70	1.600,00	10.595,44	0,10	105.550,70	0,00
Assistência Comunitária	743.920,99	862.093,51	94.780,70	491.002,65	4,76	371.090,86	94.780,70	491.002,65	4,78	371.090,86	0,00
Saúde	3.085.758,06	3.422.426,62	547.072,73	2.477.739,37	24,00	944.687,25	594.572,73	2.474.709,37	24,11	947.717,25	0,00
Administração Geral	0,00	488.788,56	143.452,08	306.498,36	2,97	182.290,20	190.952,08	303.468,36	2,96	185.320,20	0,00
Atenção Básica	2.636.150,22	2.844.418,62	385.745,57	2.115.859,01	20,49	728.559,61	385.745,57	2.115.859,01	20,61	728.559,61	0,00
Assistência Hospitalar e Ambulatorial	386.427,00	19.038,60	0,00	0,00	0,00	19.038,60	0,00	0,00	0,00	19.038,60	0,00
Suporte Profilático e Terapêutico	15.453,00	15.453,00	9.451,08	12.833,60	0,12	2.619,40	9.451,08	12.833,60	0,13	2.619,40	0,00
Vigilância Sanitária	47.727,84	54.727,84	8.424,00	42.548,40	0,41	12.179,44	8.424,00	42.548,40	0,41	12.179,44	0,00
Educação	4.806.374,05	4.372.873,55	443.484,89	2.574.148,62	24,93	1.798.724,93	443.484,89	2.574.148,62	25,08	1.798.724,93	0,00
Ensino Fundamental	4.515.299,70	4.176.833,44	443.484,89	2.574.148,62	24,93	1.602.684,82	443.484,89	2.574.148,62	25,08	1.602.684,82	0,00
Educação Infantil	251.413,69	156.379,45	0,00	0,00	0,00	156.379,45	0,00	0,00	0,00	156.379,45	0,00
Educação Especial	39.660,66	39.660,66	0,00	0,00	0,00	39.660,66	0,00	0,00	0,00	39.660,66	0,00
Cultura	179.254,80	215.418,52	14.580,00	75.888,00	0,74	139.530,52	14.580,00	75.888,00	0,74	139.530,52	0,00
Difusão Cultural	179.254,80	215.418,52	14.580,00	75.888,00	0,74	139.530,52	14.580,00	75.888,00	0,74	139.530,52	0,00
Urbanismo	1.507.205,04	2.044.535,63	183.878,49	1.391.974,80	13,48	652.560,83	170.736,86	1.373.932,83	13,39	670.602,80	0,00
Infra-Estrutura Urbana	776.679,00	734.287,59	0,00	451.174,83	4,37	283.112,76	0,00	451.174,83	4,40	283.112,76	0,00
Serviços Urbanos	643.268,10	1.264.490,10	183.878,49	940.799,97	9,11	323.690,13	170.736,86	922.758,00	8,99	341.732,10	0,00
Saneamento Básico Urbano	56.661,00	15.161,00	0,00	0,00	0,00	15.161,00	0,00	0,00	0,00	15.161,00	0,00
Conservação de Energia	30.596,94	30.596,94	0,00	0,00	0,00	30.596,94	0,00	0,00	0,00	30.596,94	0,00
Habituação	74.821,37	36.821,37	0,00	0,00	0,00	36.821,37	0,00	0,00	0,00	36.821,37	0,00
Habituação Urbana	74.821,37	36.821,37	0,00	0,00	0,00	36.821,37	0,00	0,00	0,00	36.821,37	0,00

FONTE: SCPI - Contabilidade [9.25.25.488], PREFEITURA MUNICIPAL DE PEDRO LAURENTINO

Portaria Nº 91 de 2020 - Mapeamento Atualizado 02/2020

MUNICÍPIO DE PEDRO LAURENTINO
RELATÓRIO RESUMIDO DA EXECUÇÃO ORÇAMENTÁRIA
DEMONSTRATIVO DA EXECUÇÃO DAS DESPESAS POR FUNÇÃO E SUBFUNÇÃO
ORÇAMENTOS FISCAIS E DA SEGURIDADE SOCIAL
PERÍODO: Janeiro a Outubro 2020/BIMESTRE Setembro - Outubro

RREO - Anexo 2 (LRF, Art. 52, inciso II, alínea "c")

RS 1

FUNÇÃO/SUBFUNÇÃO	DOTAÇÃO INICIAL	DOTAÇÃO ATUALIZADA	DESPESAS EMPENHADAS			SALDO (c) = (a-b)	DESPESAS LIQUIDADAS			SALDO (e) = (a-d)	INSCRITAS EM RESTOS A PAGAR NÃO PROCESSADOS (f)
			BIMESTRE	JAN A OUT	% (b/total b)		BIMESTRE	JAN A OUT	% (d/total d)		
Saneamento	669.311,76	805.875,92	115.790,00	345.016,83	3,34	460.859,09	115.790,00	345.016,83	3,36	460.859,09	0,00
Saneamento Básico Rural	559.862,70	729.426,86	115.790,00	345.016,83	3,34	384.410,03	115.790,00	345.016,83	3,36	384.410,03	0,00
Saneamento Básico Urbano	109.449,06	76.449,06	0,00	0,00	0,00	76.449,06	0,00	0,00	0,00	76.449,06	0,00
Agricultura	506.278,02	490.778,02	15.171,00	34.041,00	0,33	456.737,02	15.171,00	34.041,00	0,33	456.737,02	0,00
Abastecimento	55.115,70	55.115,70	0,00	0,00	0,00	55.115,70	0,00	0,00	0,00	55.115,70	0,00
Extensão Rural	358.211,76	353.211,76	4.920,00	23.790,00	0,23	329.421,76	4.920,00	23.790,00	0,23	329.421,76	0,00
Desporto e Lazer	102.759,90	185.596,18	1.260,00	90.212,50	0,87	95.383,68	1.260,00	89.568,00	0,87	96.028,18	0,00
Desporto Comunitário	62.325,06	149.361,34	1.260,00	90.212,50	0,87	59.148,84	1.260,00	89.568,00	0,87	59.793,34	0,00
Lazer	40.434,84	36.234,84	0,00	0,00	0,00	36.234,84	0,00	0,00	0,00	36.234,84	0,00
Encargos Especiais	340.354,89	312.445,61	33.345,15	168.476,57	1,63	143.969,04	33.345,15	168.476,57	1,64	143.969,04	0,00
Serviço da Dívida Interna	130.715,11	124.715,11	21.394,52	85.336,61	0,83	39.378,50	21.394,52	85.336,61	0,83	39.378,50	0,00
Outros Encargos Especiais	209.639,78	187.730,50	11.950,63	83.139,96	0,81	104.590,54	11.950,63	83.139,96	0,81	104.590,54	0,00
Reserva de Contingência	122.986,10	65.678,54	0,00	0,00	0,00	65.678,54	0,00	0,00	0,00	65.678,54	0,00
Reserva de Contingência	122.986,10	65.678,54	0,00	0,00	0,00	65.678,54	0,00	0,00	0,00	65.678,54	0,00
DESPESAS (INTRA-ORÇAMENTÁRIAS) (II)	0,00	0,00	0,00	0,00	0,00	0,00	0,00	0,00	0,00	0,00	0,00
TOTAL (III) = (I + II)	15.865.080,00	16.520.271,59	1.918.042,06	10.324.866,46	100,00	6.195.405,13	1.975.746,43	10.263.973,01	100,00	6.256.298,58	0,00

Nota: Durante o exercício, somente as despesas liquidadas são consideradas executadas. No encerramento do exercício, as despesas não liquidadas inscritas em restos a pagar processados são também consideradas executadas.

Dessa forma, para maior transparência, as despesas executadas estão segregadas em:

a) Despesas liquidadas, consideradas aquelas em que houve a entrega do material ou serviço, nos termos do art. 63 da Lei 4.320/64;

b) Despesas empenhadas mas não liquidadas, inscritas em Restos a Pagar processados, consideradas liquidadas no encerramento do exercício, por força do art.35, inciso II da Lei 4.320/64.

LEONCIO LEITE DE SOUSA
470.509.183-34
PREFEITO MUNICIPAL

JOÃO RODRIGUES DA SILVA JÚNIOR
003.486.583-70
CONTADOR - CRC/PI Nº 011225/O-1

FRED MARCIO CARVALHO DE OLIVEIRA
396.478.203-30
CONTROLADOR

FONTE: SCPI - Contabilidade [9.25.25.488], PREFEITURA MUNICIPAL DE PEDRO LAURENTINO

Portaria Nº 91 de 2020 - Mapeamento Atualizado 02/2020

MUNICIPIO DE PEDRO LAURENTINO
RELATÓRIO RESUMIDO DA EXECUÇÃO ORÇAMENTÁRIA
DEMONSTRATIVO DA RECEITA CORRENTE LÍQUIDA
ORÇAMENTO FISCAL E DA SEGURIDADE SOCIAL
NOV/2019 A OUT/2020

RREO – ANEXO 3 (LRF, Art. 53, inciso I)

RS 1

ESPECIFICAÇÃO	EVOLUÇÃO DA RECEITA REALIZADA NOS ÚLTIMOS 12 MESES												TOTAL (ÚLTIMOS 12 MESES)	PREVISÃO ATUALIZADA
	NOV/2019	DEZ/2019	JAN/2020	FEV/2020	MAR/2020	ABR/2020	MAI/2020	JUN/2020	JUL/2020	AGO/2020	SET/2020	OUT/2020		
RECEITAS CORRENTES (I)	981.773,39	1.719.601,95	1.023.662,58	1.305.804,51	874.317,53	1.033.788,42	1.091.597,59	988.040,18	1.492.325,33	901.824,31	1.123.623,68	1.005.655,16	13.542.014,63	14.823.790,89
Impostos, Taxas e Contribuições de Melhoria	7.486,75	1.644,96	5.859,42	1.239,50	3.019,69	1.365,86	1.594,37	1.650,69	1.818,20	6.709,09	3.949,15	7.663,40	44.001,08	315.148,59
IPTU	0,00	0,00	0,00	0,00	0,00	0,00	0,00	0,00	322,50	0,00	0,00	0,00	322,50	15.071,82
ISS	6.861,35	1.407,96	5.859,42	1.145,96	3.019,69	866,58	586,70	1.650,69	415,69	3.162,06	402,12	4.767,52	30.145,74	105.729,42
ITBI	625,40	0,00	0,00	0,00	0,00	0,00	0,00	0,00	0,00	0,00	0,00	0,00	625,40	15.071,82
IRRF	0,00	0,00	0,00	93,54	0,00	499,28	1.007,67	0,00	1.080,01	3.547,03	3.547,03	2.895,88	12.670,44	172.816,16
Outros Impostos, Taxas e Contribuições de Melhoria	0,00	237,00	0,00	0,00	0,00	0,00	0,00	0,00	0,00	0,00	0,00	0,00	237,00	6.459,37
Contribuições	0,00	49.106,82	0,00	0,00	0,00	0,00	0,00	0,00	0,00	0,00	0,00	0,00	49.106,82	70.259,64
Receita Patrimonial	3.004,25	-2.625,90	452,75	131,08	428,71	71,94	106,15	106,93	161,10	1.904,14	45,14	55,48	3.841,77	38.529,47
Rendimentos de Aplicação Financeira	3.004,25	-2.625,90	452,75	131,08	428,71	71,94	106,15	106,93	161,10	1.904,14	45,14	55,48	3.841,77	30.596,93
Outras Receitas Patrimoniais	0,00	0,00	0,00	0,00	0,00	0,00	0,00	0,00	0,00	0,00	0,00	0,00	0,00	7.932,54
Receita Agropecuária	0,00	0,00	0,00	0,00	0,00	0,00	0,00	0,00	0,00	0,00	0,00	0,00	0,00	0,00
Receita Industrial	0,00	0,00	0,00	0,00	0,00	0,00	0,00	0,00	0,00	0,00	0,00	0,00	0,00	0,00
Receita de Serviços	0,00	0,00	0,00	0,00	0,00	0,00	0,00	0,00	0,00	0,00	0,00	0,00	0,00	64.593,54
Transferências Correntes	971.282,39	1.671.476,07	1.017.350,41	1.304.433,93	870.869,13	1.032.350,62	1.089.897,07	986.282,56	1.490.346,03	893.211,08	1.119.629,39	997.936,28	13.445.064,96	14.221.931,63
Cota Parte do FPM	627.974,68	1.070.593,18	634.905,40	917.409,97	536.435,00	525.825,05	549.368,13	447.215,12	770.953,14	489.728,02	394.480,23	530.811,15	7.495.699,07	7.833.156,61
Cota Parte do ICMS	47.330,72	55.368,86	59.699,62	55.488,88	56.854,83	39.642,45	37.804,29	54.454,98	49.629,13	57.926,79	65.978,90	66.088,35	646.267,80	512.215,44
Cota Parte do IPVA	1.559,93	498,54	4.220,36	2.492,64	4.567,55	-1.211,41	842,28	1.365,44	1.050,97	379,21	804,01	677,61	17.247,13	15.865,08
Cota Parte do ITR	272,71	0,00	0,00	0,00	0,00	0,00	0,00	0,00	0,00	0,00	577,77	813,24	1.663,72	2.266,44
Transferências da LC 87/1996	2.995,20	-2.995,20	0,00	0,00	0,00	0,00	0,00	0,00	0,00	0,00	0,00	0,00	0,00	1.133,22
Transferências da LC 61/1989	12,76	15,00	8,49	9,18	8,47	7,60	7,58	6,82	8,19	9,47	11,12	12,73	117,41	566,61
Transferências do FUNDEB	154.582,04	201.748,45	251.923,74	201.419,11	144.774,97	167.703,08	131.639,77	124.961,84	140.956,96	141.686,44	137.508,71	151.727,61	1.950.632,72	2.490.585,00
Outras Transferências Correntes	136.554,35	346.247,24	66.592,80	127.614,15	128.228,31	300.383,85	370.235,02	358.278,36	527.747,64	203.481,15	520.268,65	247.805,59	3.333.437,11	3.366.143,23
Outras Receitas Correntes	0,00	0,00	0,00	0,00	0,00	0,00	0,00	0,00	0,00	0,00	0,00	0,00	0,00	113.328,02
DEDUÇÕES (II)	135.115,58	161.165,59	138.920,94	194.579,72	118.657,92	113.093,44	117.434,44	100.333,98	101.651,33	109.530,92	92.207,34	119.542,50	1.502.233,70	1.618.646,12
Contribuição do Servidor para o Plano de Previdência	0,00	0,00	0,00	0,00	0,00	0,00	0,00	0,00	0,00	0,00	0,00	0,00	0,00	0,00
Compensação Financeira entre Regimes de Previdência	0,00	0,00	0,00	0,00	0,00	0,00	0,00	0,00	0,00	0,00	0,00	0,00	0,00	0,00
Dedução de Receita para Formação do Fundeb	135.115,58	161.165,59	138.920,94	194.579,72	118.657,92	113.093,44	117.434,44	100.333,98	101.651,33	109.530,92	92.207,34	119.542,50	1.502.233,70	1.618.646,12
RECEITA CORRENTE LÍQUIDA (I)-(II)	846.657,81	1.558.436,36	884.741,64	1.111.224,79	755.659,61	920.694,98	974.163,15	887.706,20	1.390.674,00	792.293,39	1.031.416,34	886.112,66	12.039.780,93	13.205.144,77
(-) Transferências obrigatórias da União relativas às emendas individuais (art. 166-A, § 1º, da CF) (IV)	0,00	0,00	0,00	0,00	0,00	0,00	0,00	0,00	0,00	0,00	0,00	0,00	0,00	0,00
RECEITA CORRENTE LÍQUIDA AJUSTADA PARA CÁLCULO DOS LIMITES DE ENDIVIDAMENTO (V) = (III) - (IV)	846.657,81	1.558.436,36	884.741,64	1.111.224,79	755.659,61	920.694,98	974.163,15	887.706,20	1.390.674,00	792.293,39	1.031.416,34	886.112,66	12.039.780,93	13.205.144,77
(-) Transferências obrigatórias da União relativas às emendas de bancada (art. 166, § 16, da CF) (VI)	0,00	0,00	0,00	0,00	0,00	0,00	0,00	0,00	0,00	0,00	0,00	0,00	0,00	0,00
RECEITA CORRENTE LÍQUIDA AJUSTADA PARA CÁLCULO DOS LIMITES DA DESPESA COM PESSOAL (VII) = (V) - (VI)	846.657,81	1.558.436,36	884.741,64	1.111.224,79	755.659,61	920.694,98	974.163,15	887.706,20	1.390.674,00	792.293,39	1.031.416,34	886.112,66	12.039.780,93	13.205.144,77

MUNICIPIO DE PEDRO LAURENTINO
RELATÓRIO RESUMIDO DA EXECUÇÃO ORÇAMENTÁRIA
DEMONSTRATIVO DA RECEITA CORRENTE LÍQUIDA
ORÇAMENTO FISCAL E DA SEGURIDADE SOCIAL
NOV/2019 A OUT/2020

RREO – ANEXO 3 (LRF, Art. 53, inciso I)

RS 1

ESPECIFICAÇÃO	EVOLUÇÃO DA RECEITA REALIZADA NOS ÚLTIMOS 12 MESES												TOTAL (ÚLTIMOS 12 MESES)	PREVISÃO ATUALIZADA
	NOV/2019	DEZ/2019	JAN/2020	FEV/2020	MAR/2020	ABR/2020	MAI/2020	JUN/2020	JUL/2020	AGO/2020	SET/2020	OUT/2020		

LEONCIO LEITE DE SOUSA
470.509.183-34
PREFEITO MUNICIPAL

JOÃO RODRIGUES DA SILVA JÚNIOR
003.486.583-70
CONTADOR - CRC/PI Nº 011225/O-1

FRED MARCIO CARVALHO DE OLIVEIRA
396.478.203-30
CONTROLADOR

MUNICÍPIO DE PEDRO LAURENTINO
RELATÓRIO RESUMIDO DA EXECUÇÃO ORÇAMENTÁRIA
DEMONSTRATIVO DA RECEITA DE IMPOSTOS E DAS DESPESAS PRÓPRIAS COM SAÚDE
ORÇAMENTOS FISCAIS E DA SEGURIDADE SOCIAL
PERÍODO: Janeiro a Outubro 2020/BIMESTRE Setembro - Outubro

RR00 - ANEXO XII (LC nº 141/2012 art.35)

RS 1

RECEITAS RESULTANTES DE IMPOSTOS E TRANSFERÊNCIAS CONSTITUCIONAIS E LEGAIS	PREVISÃO INICIAL	PREVISÃO ATUALIZADA (a)	RECEITAS REALIZADAS	
			Até o Bimestre (b)	(%) (b/a)x100
RECEITA DE IMPOSTOS (I)	308.689,22	308.689,22	34.869,37	11,30
Recosta Resultante do Imposto Predial e Territorial Urbano - IPTU	15.071,82	15.071,82	322,50	2,14
IPTU	11.332,20	11.332,20	322,50	2,85
Multas, Juros de Mora, Dívida Ativa e Outros Encargos do IPTU	3.739,62	3.739,62	0,00	0,00
Recosta Resultante do Imposto sobre Transmissão Inter Vivos - ITBI	15.071,82	15.071,82	0,00	0,00
ITBI	11.332,20	11.332,20	0,00	0,00
Multas, Juros de Mora, Dívida Ativa e Outros Encargos do ITBI	3.739,62	3.739,62	0,00	0,00
Recosta Resultante do Imposto sobre Serviços de Qualquer Natureza - ISS	105.729,42	105.729,42	21.876,43	20,69
ISS	101.989,80	101.989,80	21.876,43	21,45
Multas, Juros de Mora, Dívida Ativa e Outros Encargos do ISS	3.739,62	3.739,62	0,00	0,00
Recosta Resultante do Imposto sobre a Renda e Proventos de Qualquer Natureza Retido na Fonte - IRRF	172.816,16	172.816,16	12.670,44	7,33
RECEITA DE TRANSFERÊNCIAS CONSTITUCIONAIS E LEGAIS (II)	8.093.230,60	8.093.230,60	6.045.043,33	74,69
Cota-Parte FPM	7.561.183,81	7.561.183,81	5.484.805,79	72,54
Cota-Parte ITR	2.266,44	2.266,44	1.391,01	61,37
Cota-Parte IPVA	15.865,08	15.865,08	15.188,66	95,74
Cota-Parte ICMS	512.215,44	512.215,44	543.568,22	106,12
Cota-Parte IPI-Exportação	566,61	566,61	89,65	15,82
Compensações Financeiras Provenientes de Impostos e Transferências Constitucionais	1.133,22	1.133,22	0,00	0,00
Desoneração ICMS - LC 87/1996	1.133,22	1.133,22	0,00	0,00
Outras	0,00	0,00	0,00	0,00
TOTAL DAS RECEITAS RESULTANTES DE IMPOSTOS E TRANSFERÊNCIAS CONSTITUCIONAIS E LEGAIS - (III) = (I) + (II)	8.401.919,82	8.401.919,82	6.079.912,70	72,36

MUNICÍPIO DE PEDRO LAURENTINO
RELATÓRIO RESUMIDO DA EXECUÇÃO ORÇAMENTÁRIA
DEMONSTRATIVO DA RECEITA DE IMPOSTOS E DAS DESPESAS PRÓPRIAS COM SAÚDE
ORÇAMENTOS FISCAIS E DA SEGURIDADE SOCIAL
PERÍODO: Janeiro a Outubro 2020/BIMESTRE Setembro - Outubro

RR00 - ANEXO XII (LC nº 141/2012 art.35)

RS 1

DESPESAS COM AÇÕES E SERVIÇOS PÚBLICOS DE SAÚDE (ASPS) POR SUBFUNÇÃO E CATEGORIA ECONÔMICA	DOTAÇÃO INICIAL	DOTAÇÃO ATUALIZADA (e)	DESPESAS EMPENHADAS		DESPESAS LIQUIDADAS		DESPESAS PAGAS		INSCRITOS EM RESTOS A PAGAR NÃO PROCESSADOS (g)
			ATÉ BIMESTRE (d)	% (d/e) x 100	ATÉ BIMESTRE (e)	% (e/e) x 100	ATÉ BIMESTRE (f)	% (f/e) x 100	
ATENÇÃO BÁSICA (IV)	1.462.680,00	1.545.602,98	1.107.488,31	71,65	1.107.488,31	71,65	1.057.765,23	68,44	0,00
Despesas Correntes	1.398.088,50	1.544.396,90	1.107.488,31	71,71	1.107.488,31	71,71	1.057.765,23	68,49	0,00
Despesas de Capital	64.591,50	1.206,08	0,00	0,00	0,00	0,00	0,00	0,00	0,00
ASSISTÊNCIA HOSPITALAR E AMBULATORIAL (V)	47.593,20	93,20	0,00	0,00	0,00	0,00	0,00	0,00	0,00
Despesas Correntes	0,00	0,00	0,00	0,00	0,00	0,00	0,00	0,00	0,00
Despesas de Capital	47.593,20	93,20	0,00	0,00	0,00	0,00	0,00	0,00	0,00
SUPORTE PROFILÁTICO E TERAPÊUTICO (VI)	0,00	0,00	0,00	0,00	0,00	0,00	0,00	0,00	0,00
Despesas Correntes	0,00	0,00	0,00	0,00	0,00	0,00	0,00	0,00	0,00
Despesas de Capital	0,00	0,00	0,00	0,00	0,00	0,00	0,00	0,00	0,00
VIGILÂNCIA SANITÁRIA (VII)	0,00	0,00	0,00	0,00	0,00	0,00	0,00	0,00	0,00
Despesas Correntes	0,00	0,00	0,00	0,00	0,00	0,00	0,00	0,00	0,00
Despesas de Capital	0,00	0,00	0,00	0,00	0,00	0,00	0,00	0,00	0,00
VIGILÂNCIA EPIDEMIOLÓGICA (VIII)	0,00	0,00	0,00	0,00	0,00	0,00	0,00	0,00	0,00
Despesas Correntes	0,00	0,00	0,00	0,00	0,00	0,00	0,00	0,00	0,00
Despesas de Capital	0,00	0,00	0,00	0,00	0,00	0,00	0,00	0,00	0,00
ALIMENTAÇÃO E NUTRIÇÃO (IX)	0,00	0,00	0,00	0,00	0,00	0,00	0,00	0,00	0,00
Despesas Correntes	0,00	0,00	0,00	0,00	0,00	0,00	0,00	0,00	0,00
Despesas de Capital	0,00	0,00	0,00	0,00	0,00	0,00	0,00	0,00	0,00
OUTRAS SUBFUNÇÕES (X)	0,00	0,00	0,00	0,00	0,00	0,00	0,00	0,00	0,00
Despesas Correntes	0,00	0,00	0,00	0,00	0,00	0,00	0,00	0,00	0,00
Despesas de Capital	0,00	0,00	0,00	0,00	0,00	0,00	0,00	0,00	0,00
TOTAL (XI) = (IV + V + VI + VII + VIII + IX + X)	1.510.273,20	1.545.696,18	1.107.488,31	71,65	1.107.488,31	71,65	1.057.765,23	68,43	0,00

APURAÇÃO DO CUMPRIMENTO DO LIMITE MÍNIMO PARA APLICAÇÃO EM ASPS	Despesas Empenhadas (d)	Despesas Liquidadas (e)	Despesas Pagas (f)
Total das Despesas com ASPS (XII) = (XI)	1.107.488,31	1.107.488,31	1.057.765,23
(-) Restos a Pagar Não Processados Inscritos Indevidamente no Exercício sem Disponibilidade Financeira (XIII)	0,00	0,00	0,00
(-) Despesas Custeadas com Recursos Vinculados à Parcela do Percentual Mínimo que não foi Aplicada em ASPS em Exercícios Anteriores (XIV)	0,00	0,00	0,00
(-) Despesas Custeadas com Disponibilidade de Caixa Vinculada aos Restos a Pagar Cancelados (XV)	0,00	0,00	0,00
(=) VALOR APLICADO EM ASPS (XVI) = (XII - XIII - XIV - XV)	1.107.488,31	1.107.488,31	1.057.765,23
Despesa Mínima a ser Aplicada em ASPS (XVII) = (III) x 15% (LC 141/2012)	0,00	911.986,91	0,00
Despesa Mínima a ser Aplicada em ASPS (XVIII) = (III) x % (Lei Orgânica Municipal)	0,00	0,00	0,00
Diferença entre o Valor Aplicado e a Despesa Mínima a ser Aplicada (XIX) = (XVI) (d ou e) - (XVII)	0,00	195.501,40	0,00
Limite não Cumprido (XX) = (XVIII) (Quando valor for inferior a zero)	0,00	0,00	0,00
PERCENTUAL DA RECEITA DE IMPOSTOS E TRANSFERÊNCIAS CONSTITUCIONAIS E LEGAIS APLICADO EM ASPS (XVI / III) * 100 (mínimo de 15% conforme LC nº 141/2012 ou % da Lei Orgânica Municipal)	0,00	18,22	0,00

MUNICÍPIO DE PEDRO LAURENTINO
RELATÓRIO RESUMIDO DA EXECUÇÃO ORÇAMENTÁRIA
DEMONSTRATIVO DA RECEITA DE IMPOSTOS E DAS DESPESAS PRÓPRIAS COM SAÚDE
ORÇAMENTOS FISCAIS E DA SEGURIDADE SOCIAL
PERÍODO: Janeiro a Outubro 2020/BIMESTRE Setembro - Outubro

RREO – ANEXO XII (LC nº 141/2012 art.35)

RS 1

CONTROLE DO VALOR REFERENTE AO PERCENTUAL MÍNIMO NÃO CUMPRIDO EM EXERCÍCIOS ANTERIORES PARA FINS DE APLICAÇÃO DOS RECURSOS VINCULADOS CONFORME ARTIGOS 25 E 26 DA LC 141/2012		LIMITE NÃO CUMPRIDO			Saldo Final (não aplicado) (l) = (h - (i ou j))
		Saldo Inicial (no Exercício atual) (h)	Despesas Custeadas no Exercício de Referência		
		Empenhadas (i)	Liquidadas (j)	Pagas (k)	
Diferença de limite não cumprido em 2020 (saldo final = XIXd)		0,00	0,00	0,00	0,00
Diferença de limite não cumprido em 2019 (saldo inicial igual ao saldo final do demonstrativo do exercício anterior)		0,00	0,00	0,00	0,00
Diferença de limite não cumprido em Exercícios Anteriores (saldo inicial igual ao saldo final do demonstrativo do exercício anterior)		0,00	0,00	0,00	0,00
TOTAL DA DIFERENÇA DE LIMITE NÃO CUMPRIDO EM EXERCÍCIOS ANTERIORES (XX)		0,00	0,00	0,00	0,00

EXECUÇÃO DE RESTOS A PAGAR										
EXERCÍCIO DO EMPENHO	Valor Mínimo para aplicação em ASPS (m)	Valor aplicado em ASPS no exercício (n)	Valor aplicado além do limite mínimo (o) = (n - m), se < 0, então (o) = 0	Total inscrito em RP no exercício (p)	RPNP Inscritos Indevidamente no Exercício sem Disponibilidade Financeira q = (XIVd)	Valor inscrito em RP considerado no Limite (r) = (p - (o + q)), se < 0, então (r) = (0)	Total de RP pagos (s)	Total de RP a pagar (t)	Total de RP cancelados ou prescritos (u)	Diferença entre o valor aplicado além do limite e o total de RP cancelados (v) = ((o + q) - u)
Empenhos de 2020	0,00	0,00	0,00	0,00	0,00	0,00	0,00	0,00	0,00	0,00
Empenhos de 2019	0,00	0,00	0,00	0,00	0,00	0,00	0,00	0,00	0,00	0,00
Empenhos de 2018	0,00	0,00	0,00	0,00	0,00	0,00	0,00	0,00	0,00	0,00
Empenhos de 2017	0,00	0,00	0,00	0,00	0,00	0,00	0,00	0,00	0,00	0,00
Empenhos de 2016 e anteriores	0,00	0,00	0,00	0,00	0,00	0,00	0,00	0,00	0,00	0,00

TOTAL DOS RESTOS A PAGAR CANCELADOS OU PRESCRITOS ATÉ O FINAL DO EXERCÍCIO ATUAL QUE AFETARAM O CUMPRIMENTO DO LIMITE (XXI) (soma dos saldos negativos da coluna "v")	0,00
TOTAL DOS RESTOS A PAGAR CANCELADOS OU PRESCRITOS ATÉ O FINAL DO EXERCÍCIO ANTERIOR QUE AFETARAM O CUMPRIMENTO DO LIMITE (XXII) (valor informado no demonstrativo do exercício anterior)	0,00
TOTAL DOS RESTOS A PAGAR CANCELADOS OU PRESCRITOS NO EXERCÍCIO ATUAL QUE AFETARAM O CUMPRIMENTO DO LIMITE (XXIII) = (XXI - XXII) (Artigo 24 § 1º e 2º da LC 141/2012)	0,00

MUNICÍPIO DE PEDRO LAURENTINO
RELATÓRIO RESUMIDO DA EXECUÇÃO ORÇAMENTÁRIA
DEMONSTRATIVO DA RECEITA DE IMPOSTOS E DAS DESPESAS PRÓPRIAS COM SAÚDE
ORÇAMENTOS FISCAIS E DA SEGURIDADE SOCIAL
PERÍODO: Janeiro a Outubro 2020/BIMESTRE Setembro - Outubro

RREO – ANEXO XII (LC nº 141/2012 art.35)

RS 1

CONTROLE DE RESTOS A PAGAR CANCELADOS OU PRESCRITOS CONSIDERADOS PARA FINS DE APLICAÇÃO DA DISPONIBILIDADE DE CAIXA CONFORME ARTIGO 24§ 1º e 2º DA LC 141/2012		RESTOS A PAGAR CANCELADOS OU PRESCRITOS			Saldo Final (não aplicado) (aa) = (w - (x ou y))
		Saldo Inicial (no Exercício atual) (w)	Despesas Custeadas no Exercício de Referência		
		Empenhadas (x)	Liquidadas (y)	Pagas (z)	
Restos a pagar cancelados ou prescritos em 2020 a serem compensados (XXIV) (saldo inicial = XXIII)		0,00	0,00	0,00	0,00
Restos a pagar cancelados ou prescritos em 2019 a serem compensados (XXV) (saldo inicial igual ao saldo final do demonstrativo do exercício anterior)		0,00	0,00	0,00	0,00
Restos a pagar cancelados ou prescritos em exercícios anteriores a serem compensados (XXVI) (saldo inicial igual ao saldo final do demonstrativo do exercício anterior)		0,00	0,00	0,00	0,00
TOTAL DE RESTOS A PAGAR CANCELADOS OU PRESCRITOS A COMPENSAR (XXVII)		0,00	0,00	0,00	0,00

RECEITAS ADICIONAIS PARA O FINANCIAMENTO DA SAÚDE NÃO COMPUTADAS NO CÁLCULO DO MÍNIMO	PREVISÃO INICIAL	PREVISÃO ATUALIZADA (a)	RECEITAS REALIZADAS	
			Até o Bimestre (b)	(%) (b/a)x100
RECEITAS DE TRANSFERÊNCIAS PARA A SAÚDE (XXVIII)	1.234.590,66	1.234.590,66	1.527.812,61	123,75
Proveniente da União	1.049.875,80	1.049.875,80	1.460.312,61	139,09
Proveniente dos Estados	184.714,86	184.714,86	67.500,00	36,54
Proveniente de outros Municípios	0,00	0,00	0,00	0,00
RECEITA DE OPERAÇÕES DE CRÉDITO INTERNAS E EXTERNAS VINCULADAS A SAÚDE (XXIX)	0,00	0,00	0,00	0,00
OUTRAS RECEITAS (XXX)	340.894,20	340.894,20	435,25	0,13
TOTAL DE RECEITAS ADICIONAIS PARA FINANCIAMENTO DA SAÚDE (XXXI) = (XXVIII + XXIX + XXX)	1.575.484,86	1.575.484,86	1.528.247,86	97,00

MUNICÍPIO DE PEDRO LAURENTINO
RELATÓRIO RESUMIDO DA EXECUÇÃO ORÇAMENTÁRIA
DEMONSTRATIVO DA RECEITA DE IMPOSTOS E DAS DESPESAS PRÓPRIAS COM SAÚDE
ORÇAMENTOS FISCAIS E DA SEGURIDADE SOCIAL
PERÍODO: Janeiro a Outubro 2020/BIMESTRE Setembro - Outubro

RREO - ANEXO XII (LC nº 141/2012 art.35)

DESPESAS COM SAÚDE POR SUBFUNÇÕES E CATEGORIA ECONÔMICA NÃO COMPUTADAS NO CÁLCULO DO MÍNIMO	DOTAÇÃO INICIAL	DOTAÇÃO ATUALIZADA (c)	DESPESAS EMPENHADAS		DESPESAS LIQUIDADAS		DESPESAS PAGAS		INSCRITOS EM RESTOS A PAGAR NÃO PROCESSADOS (g)
			ATÉ BIMESTRE (d)	% (d/c) x 100	ATÉ BIMESTRE (e)	% (e/c) x 100	ATÉ BIMESTRE (f)	% (f/c) x 100	
ATENÇÃO BÁSICA (XXXII)	1.173.470,22	1.298.815,64	1.008.370,70	77,64	1.008.370,70	77,64	979.052,15	75,38	0,00
Despesas Correntes	1.060.352,22	1.296.352,22	1.008.370,70	77,79	1.008.370,70	77,79	979.052,15	75,52	0,00
Despesas de Capital	113.118,00	2.463,42	0,00	0,00	0,00	0,00	0,00	0,00	0,00
ASSISTÊNCIA HOSPITALAR E AMBULATORIAL (XXXIII)	338.833,80	18.945,40	0,00	0,00	0,00	0,00	0,00	0,00	0,00
Despesas Correntes	0,00	0,00	0,00	0,00	0,00	0,00	0,00	0,00	0,00
Despesas de Capital	338.833,80	18.945,40	0,00	0,00	0,00	0,00	0,00	0,00	0,00
SUORTE PROFILÁTICO E TERAPÊUTICO (XXXIV)	15.453,00	15.453,00	12.833,60	83,05	12.833,60	83,05	12.833,60	83,05	0,00
Despesas Correntes	15.453,00	15.453,00	12.833,60	83,05	12.833,60	83,05	12.833,60	83,05	0,00
Despesas de Capital	0,00	0,00	0,00	0,00	0,00	0,00	0,00	0,00	0,00
VIGILÂNCIA SANITÁRIA (XXXV)	47.727,84	54.727,84	42.548,40	77,75	42.548,40	77,75	38.336,40	70,05	0,00
Despesas Correntes	47.727,84	54.727,84	42.548,40	77,75	42.548,40	77,75	38.336,40	70,05	0,00
Despesas de Capital	0,00	0,00	0,00	0,00	0,00	0,00	0,00	0,00	0,00
VIGILÂNCIA EPIDEMIOLÓGICA (XXXVI)	0,00	0,00	0,00	0,00	0,00	0,00	0,00	0,00	0,00
Despesas Correntes	0,00	0,00	0,00	0,00	0,00	0,00	0,00	0,00	0,00
Despesas de Capital	0,00	0,00	0,00	0,00	0,00	0,00	0,00	0,00	0,00
ALIMENTAÇÃO E NUTRIÇÃO (XXXVII)	0,00	0,00	0,00	0,00	0,00	0,00	0,00	0,00	0,00
Despesas Correntes	0,00	0,00	0,00	0,00	0,00	0,00	0,00	0,00	0,00
Despesas de Capital	0,00	0,00	0,00	0,00	0,00	0,00	0,00	0,00	0,00
OUTRAS SUBFUNÇÕES (XXXVIII)	0,00	452.467,56	306.498,36	67,74	303.468,36	67,07	303.468,36	67,07	0,00
Despesas Correntes	0,00	452.467,56	306.498,36	67,74	303.468,36	67,07	303.468,36	67,07	0,00
Despesas de Capital	0,00	0,00	0,00	0,00	0,00	0,00	0,00	0,00	0,00
TOTAL DAS DESPESAS NÃO COMPUTADAS NO CÁLCULO DO MÍNIMO (XXXIX) = (XXXII + XXXIII + XXXIV + XXXV + XXXVI + XXXVII + XXXVIII)	1.575.484,86	1.840.409,44	1.370.251,06	74,45	1.367.221,06	74,29	1.333.690,51	72,47	0,00

MUNICÍPIO DE PEDRO LAURENTINO
RELATÓRIO RESUMIDO DA EXECUÇÃO ORÇAMENTÁRIA
DEMONSTRATIVO DA RECEITA DE IMPOSTOS E DAS DESPESAS PRÓPRIAS COM SAÚDE
ORÇAMENTOS FISCAIS E DA SEGURIDADE SOCIAL
PERÍODO: Janeiro a Outubro 2020/BIMESTRE Setembro - Outubro

RREO - ANEXO XII (LC nº 141/2012 art.35)

DESPESAS TOTAIS COM SAÚDE EXECUTADAS COM COM RECURSOS PRÓPRIOS E COM RECURSOS TRANSFERIDOS DE OUTROS ENTES	DOTAÇÃO INICIAL	DOTAÇÃO ATUALIZADA (c)	DESPESAS EMPENHADAS		DESPESAS LIQUIDADAS		DESPESAS PAGAS		INSCRITOS EM RESTOS A PAGAR NÃO PROCESSADOS (g)
			ATÉ BIMESTRE (d)	% (d/c) x 100	ATÉ BIMESTRE (e)	% (e/c) x 100	ATÉ BIMESTRE (f)	% (f/c) x 100	
ATENÇÃO BÁSICA (XL) = (IV + XXXII)	2.636.150,22	2.844.418,62	2.115.859,01	74,39	2.115.859,01	74,39	2.036.817,38	71,61	0,00
ASSISTÊNCIA HOSPITALAR E AMBULATORIAL (XLI) = (V + XXXIII)	386.427,00	19.038,60	0,00	0,00	0,00	0,00	0,00	0,00	0,00
SUORTE PROFILÁTICO E TERAPÊUTICO (XLII) = (VI + XXXIV)	15.453,00	15.453,00	12.833,60	83,05	12.833,60	83,05	12.833,60	83,05	0,00
VIGILÂNCIA SANITÁRIA (XLIII) = (VII + XXXV)	47.727,84	54.727,84	42.548,40	77,75	42.548,40	77,75	38.336,40	70,05	0,00
VIGILÂNCIA EPIDEMIOLÓGICA (XLIV) = (VIII + XXXVI)	0,00	0,00	0,00	0,00	0,00	0,00	0,00	0,00	0,00
ALIMENTAÇÃO E NUTRIÇÃO (XLV) = (XIX + XXXVII)	0,00	0,00	0,00	0,00	0,00	0,00	0,00	0,00	0,00
OUTRAS SUBFUNÇÕES (XLVI) = (X + XXXVIII)	0,00	452.467,56	306.498,36	67,74	303.468,36	67,07	303.468,36	67,07	0,00
TOTAL DAS DESPESAS COM SAÚDE (XLVII) = (XI + XXXIX)	3.085.758,06	3.386.105,62	2.477.739,37	73,17	2.474.709,37	73,08	2.391.455,74	70,63	0,00
(-) Despesas executadas com recursos provenientes das transferências de recursos de outros entes	1.575.484,86	1.840.409,44	1.370.251,06	74,45	1.367.221,06	74,29	1.333.690,51	72,47	0,00
TOTAL DAS DESPESAS EXECUTADAS COM RECURSOS PRÓPRIOS (XLVIII)	1.510.273,20	1.545.696,18	1.107.488,31	71,65	1.107.488,31	71,65	1.057.765,23	68,43	0,00

- Essa linha apresentará valor somente no Relatório Resumido da Execução Orçamentária do último bimestre do exercício.
- O valor apresentado na interseção com a coluna "f" ou com a coluna "h-i" (último bimestre) deverá ser o mesmo apresentado no "total".
- O valor apresentado na interseção com a coluna "f" ou com a coluna "h-i" (último bimestre) deverá ser o mesmo apresentado no "total".
- Límite anual mínimo a ser cumprido no encerramento do exercício. Deverá ser informado o limite estabelecido na Lei Orgânica do Município quando o percentual nela estabelecido for superior ao fixado na LC nº 141/2012.
- Durante o exercício esse valor servirá para o monitoramento previsto no art. 23 da LC 141/2012.
- No último bimestre, será utilizada a fórmula $(VI/h) \cdot (15 \times III) / 100$.
- Essa coluna poderá ser apresentada somente no último bimestre.

LEONCIO LEITE DE SOUSA
470.509.183-34
PREFEITO MUNICIPAL

JOÃO RODRIGUES DA SILVA JÚNIOR
003.486.583-70
CONTADOR - CRC/PI Nº 011225/O-1

FRED MARCIO CARVALHO DE OLIVEIRA
396.478.203-30
CONTROLADOR

PEDRO LAURENTINO - PI

Publicações
Obrigatórias

PREFEITURA MUNICIPAL DE PEDRO LAURENTINO
RELATÓRIO RESUMIDO DA EXECUÇÃO ORÇAMENTÁRIA
DEMONSTRATIVO DAS PARCERIAS PUBLICO-PRIVADAS
ORÇAMENTO FISCAL E DA SEGURIDADE SOCIAL
 PERÍODO: Janeiro a Outubro 2020/BIMESTRE Setembro - Outubro

Page 1 of 1

RREO – Anexo 13 (Lei nº 11.079, de 30.12.2004, arts. 22, 25 e 28)

RS 1

ESPECIFICAÇÃO	SALDO TOTAL EM 31 DE DEZEMBRO DO EXERCÍCIO ANTERIOR (a)	REGISTROS EFETUADOS EM 2020		SALDO TOTAL (b)
		NO BIMESTRE (d)	JAN A OUT (e)	
TOTAL DE ATIVOS	0,00	0,00	0,00	0,00
Ativos Constituídos pela SPE	0,00	0,00	0,00	0,00
TOTAL DE PASSIVOS	0,00	0,00	0,00	0,00
Obrigações decorrentes de Ativos Constituídos pela SPE	0,00	0,00	0,00	0,00
Provisões de PPP	0,00	0,00	0,00	0,00
Outros Passivos	0,00	0,00	0,00	0,00
ATOS POTENCIAIS PASSIVOS	0,00	0,00	0,00	0,00
Obrigações Contratuais	0,00	0,00	0,00	0,00
Riscos não Provisionados	0,00	0,00	0,00	0,00
Garantias Concedidas	0,00	0,00	0,00	0,00
Outros Passivos Contingentes	0,00	0,00	0,00	0,00

ESPECIFICAÇÃO	2019	2020	2021	2022	2023	2024	2025	2026	2027	2028	2029
Do Ente Federado	0,00	0,00	0,00	0,00	0,00	0,00	0,00	0,00	0,00	0,00	0,00
Das Estatais Não-Dependentes	0,00	0,00	0,00	0,00	0,00	0,00	0,00	0,00	0,00	0,00	0,00
TOTAL DAS DESPESAS DE PPP DO ENTE FEDERADO(I) = (I.1 + I.2)	0,00	0,00	0,00	0,00	0,00	0,00	0,00	0,00	0,00	0,00	0,00
TOTAL DAS DESPESAS DE PPP DAS ESTATAIS NÃO DEPEND	0,00	0,00	0,00	0,00	0,00	0,00	0,00	0,00	0,00	0,00	0,00
TOTAL DAS DESPESAS DE PPP (III) = (I + II)	0,00	0,00	0,00	0,00	0,00	0,00	0,00	0,00	0,00	0,00	0,00
RECEITA CORRENTE LÍQUIDA (RCL) (IV)	0,00	0,00	0,00	0,00	0,00	0,00	0,00	0,00	0,00	0,00	0,00
TOTAL DAS DESPESAS CONSIDERADAS PARA O LIMITE = (I + II)	0,00	0,00	0,00	0,00	0,00	0,00	0,00	0,00	0,00	0,00	0,00
TOTAL DAS DESPESAS CONSIDERADAS PARA O LIMITE / RCL	0,00	0,00	0,00	0,00	0,00	0,00	0,00	0,00	0,00	0,00	0,00

LEONCIO LEITE DE SOUSA
470.509.183-34
PREFEITO MUNICIPAL

JOÃO RODRIGUES DA SILVA JÚNIOR
003.486.583-70
CONTADOR - CRC/PI Nº 011225/O-1

FRED MARCIO CARVALHO DE OLIVEIRA
396.478.203-30
CONTROLADOR

FONTE: SCPI - Contabilidade [9.25.25.488], PREFEITURA MUNICIPAL DE PEDRO LAURENTINO

Portaria Nº 91 de 2020 - Mapeamento Atualizado 02/2020

MUNICÍPIO DE PEDRO LAURENTINO
RELATÓRIO RESUMIDO DA EXECUÇÃO ORÇAMENTÁRIA
DEMONSTRATIVO DAS RECEITAS E DESPESAS COM MANUTENÇÃO E DESENVOLVIMENTO DO ENSINO - MDE - MUNICÍPIOS
ORÇAMENTO FISCAL E DA SEGURIDADE SOCIAL
 PERÍODO: Janeiro a Outubro 2020/BIMESTRE Setembro - Outubro

Page 1 of 4

RS 1

RREO – Anexo 8 (LDB, Art. 72)

RECEITA RESULTANTE DE IMPOSTOS (caput do art. 212 da Constituição)	PREVISÃO INICIAL	PREVISÃO ATUALIZADA (a)	RECEITAS REALIZADAS	
			JAN A OUT	(c) = (b/a)x100 (%)
			1- RECEITA DE IMPOSTOS	308.689,22
1.1- Receita Resultante do Imposto sobre a Propriedade Predial e Territorial Urbana – IPTU	15.071,82	15.071,82	322,50	2,14
1.1.1- IPTU	11.332,20	11.332,20	322,50	2,85
1.1.2- Multas, Juros de Mora, Dívida Ativa e Outros Encargos do IPTU	3.739,62	3.739,62	0,00	0,00
1.2- Receita Resultante do Imposto sobre Transmissão Inter Vivos – ITBI	15.071,82	15.071,82	0,00	0,00
1.2.1- ITBI	11.332,20	11.332,20	0,00	0,00
1.2.2- Multas, Juros de Mora, Dívida Ativa e Outros Encargos do ITBI	3.739,62	3.739,62	0,00	0,00
1.3- Receita Resultante do Imposto sobre Serviços de Qualquer Natureza – ISS	105.729,42	105.729,42	21.876,43	20,69
1.3.1- ISS	101.989,80	101.989,80	21.876,43	21,45
1.3.2- Multas, Juros de Mora, Dívida Ativa e Outros Encargos do ISS	3.739,62	3.739,62	0,00	0,00
1.4- Receita Resultante do Imposto de Renda Retido na Fonte – IRRF	172.816,16	172.816,16	12.670,44	7,33
2- RECEITA DE TRANSFERÊNCIAS CONSTITUCIONAIS E LEGAIS	8.365.203,40	8.365.203,40	6.357.368,75	76,00
2.1- Cota-Parte FPM	7.833.156,61	7.833.156,61	5.797.131,21	74,01
2.1.1- Parcela referente à CF, art. 159, I, alínea b	7.561.183,81	7.561.183,81	5.484.805,79	72,54
2.1.2- Parcela referente à CF, art. 159, I, alínea d	101.989,80	101.989,80	0,00	0,00
2.1.3- Parcela referente à CF, art. 159, I, alínea e	169.983,00	169.983,00	312.325,42	183,74
2.2- Cota-Parte ICMS	512.215,44	512.215,44	543.568,22	106,12
2.3- ICMS-Desoneração – L.C. nº 87/1996	1.133,22	1.133,22	0,00	0,00
2.4- Cota-Parte IPI-Exportação	566,61	566,61	89,65	15,82
2.5- Cota-Parte ITR	2.266,44	2.266,44	1.391,01	61,37
2.6- Cota-Parte IPVA	15.865,08	15.865,08	15.188,66	95,74
2.7- Cota-Parte IOF-Ouro	0,00	0,00	0,00	0,00
3- TOTAL DA RECEITA DE IMPOSTOS (1 + 2)	8.673.892,62	8.673.892,62	6.392.238,12	73,70

RECEITAS ADICIONAIS PARA FINANCIAMENTO DO ENSINO	PREVISÃO INICIAL	PREVISÃO ATUALIZADA (a)	RECEITAS REALIZADAS	
			JAN A OUT	(c) = (b/a)x100 (%)
			4- RECEITA DA APLICAÇÃO FINANCEIRA DE OUTROS RECURSOS DE IMPOSTOS VINCULADOS AO ENSINO	0,00
5- RECEITA DE TRANSFERÊNCIAS DO FNDE	616.555,87	616.555,87	99.388,33	16,12
5.1- Transferências do Salário-Educação	124.654,20	124.654,20	23.738,18	19,04
5.2- Transferências Diretas - PDDE	33.996,60	33.996,60	0,00	0,00
5.3- Transferências Diretas - PNAE	94.057,26	94.057,26	39.742,20	42,25
5.4 - Transferências Diretas - PNATE	109.922,34	109.922,34	35.867,07	32,63
5.5- Outras Transferências do FNDE	252.328,66	252.328,66	0,00	0,00
5.6- Aplicação Financeira dos Recursos do FNDE	1.596,81	1.596,81	40,88	2,56
6- RECEITA DE TRANSFERÊNCIAS DE CONVÊNIOS	407.959,20	407.959,20	0,00	0,00
6.1- Transferências de Convênios	407.959,20	407.959,20	0,00	0,00
6.2- Aplicação Financeira dos Recursos de Convênios	0,00	0,00	0,00	0,00
7- RECEITA DE OPERAÇÕES DE CRÉDITO	0,00	0,00	0,00	0,00
8- OUTRAS RECEITAS PARA FINANCIAMENTO DO ENSINO	0,00	0,00	0,00	0,00
9- TOTAL DAS RECEITAS ADICIONAIS PARA FINANCIAMENTO DO ENSINO (4 + 5 + 6 + 7 + 8)	1.024.515,07	1.024.515,07	99.388,33	9,70

MUNICÍPIO DE PEDRO LAURENTINO
RELATÓRIO RESUMIDO DA EXECUÇÃO ORÇAMENTÁRIA

DEMONSTRATIVO DAS RECEITAS E DESPESAS COM MANUTENÇÃO E DESENVOLVIMENTO DO ENSINO - MDE - MUNICÍPIOS
ORÇAMENTO FISCAL E DA SEGURIDADE SOCIAL

PERÍODO: Janeiro a Outubro 2020/BIMESTRE Setembro - Outubro

Page 2 of 4

RRFO - Anexo 8 (LDB, Art. 72)

R\$ 1

FUNDEB							
RECEITAS DO FUNDEB	PREVISÃO INICIAL	PREVISÃO ATUALIZADA (a)	RECEITAS REALIZADAS				
			JAN A OUT (b)	(c) = (b/a)x100 (%)			
10- RECEITAS DESTINADAS AO FUNDEB	1.618.646,12	1.618.646,12	1.205.952,53	74,50			
10.1- Cota-Parte FPM Destinada ao FUNDEB - (20% de 2.1.1)	1.512.236,76	1.512.236,76	1.096.960,89	72,54			
10.2- Cota-Parte ICMS Destinada ao FUNDEB - (20% de 2.2)	102.443,09	102.443,09	108.713,45	106,12			
10.3- ICMS-Desoneração Destinada ao FUNDEB - (20% de 2.3)	226,64	226,64	0,00	0,00			
10.4- Cota-Parte IPI-Exportação Destinada ao FUNDEB - (20% de 2.4)	113,32	113,32	0,00	0,00			
10.5- Cota-Parte ITR Destinados ao FUNDEB - (20% de 2.5)	453,29	453,29	278,19	61,37			
10.6- Cota-Parte IPVA Destinada ao FUNDEB - (20% de 2.6)	3.173,02	3.173,02	0,00	0,00			
11- RECEITAS RECEBIDAS DO FUNDEB	2.494.665,00	2.494.665,00	1.594.569,18	63,92			
11.1- Transferências de Recursos do FUNDEB	1.909.385,00	1.909.385,00	1.173.478,57	61,46			
11.2- Complementação da União ao FUNDEB	581.200,00	581.200,00	420.823,66	72,41			
11.3- Receita de Aplicação Financeira dos Recursos do FUNDEB	4.080,00	4.080,00	266,95	6,54			
12- RESULTADO LÍQUIDO DAS TRANSFERÊNCIAS DO FUNDEB (11.1 - 10)	290.738,88	290.738,88	-32.473,96	-11,17			
DESPESAS DO FUNDEB	DOTAÇÃO INICIAL	DOTAÇÃO ATUALIZADA (d)	DESPESAS EMPENHADAS		DESPESAS LIQUIDADAS		INSCRITAS EM RESTOS A PAGAR NÃO PROCESSADOS (i)
			JAN A OUT (e)	% (f) = (e/d)x100	JAN A OUT (g)	% (h) = (g/d)x100	
13- PAGAMENTO DOS PROFISSIONAIS DO MAGISTÉRIO	1.602.567,40	1.620.567,40	1.349.516,60	83,27	1.349.516,60	83,27	0,00
13.1- Com Educação Infantil	27.195,24	27.195,24	0,00	0,00	0,00	0,00	0,00
13.2- Com Ensino Fundamental	1.575.372,16	1.593.372,16	1.349.516,60	84,70	1.349.516,60	84,70	0,00
14- OUTRAS DESPESAS	892.097,60	843.097,60	464.560,60	55,10	464.560,60	55,10	0,00
14.1- Com Educação Infantil	53.102,23	23.667,99	0,00	0,00	0,00	0,00	0,00
14.2- Com Ensino Fundamental	838.995,37	819.429,61	464.560,60	56,69	464.560,60	56,69	0,00
15- TOTAL DAS DESPESAS DO FUNDEB (13 + 14)	2.494.665,00	2.463.665,00	1.814.077,20	73,63	1.814.077,20	73,63	0,00
DEDUÇÕES PARA FINS DE LIMITE DO FUNDEB							Valor
16- RESTOS A PAGAR INSCRITOS NO EXERCÍCIO SEM DISPONIBILIDADE FINANCEIRA DE RECURSOS DO FUNDEB							0,00
16.1 - FUNDEB 60%							0,00
16.2 - FUNDEB 40%							0,00
17- DESPESAS CUSTEADAS COM O SUPERÁVIT FINANCEIRO, DO EXERCÍCIO ANTERIOR, DO FUNDEB							0,00
17.1 - FUNDEB 60%							0,00
17.2 - FUNDEB 40%							0,00
18- TOTAL DAS DEDUÇÕES CONSIDERADAS PARA FINS DE LIMITE DO FUNDEB (16 + 17)							0,00
INDICADORES DO FUNDEB							Valor
19- TOTAL DAS DESPESAS DO FUNDEB PARA FINS DE LIMITE (15 - 18)							1.814.077,20
19.1 - Mínimo de 60% do FUNDEB na Remuneração do Magistério (13 - (16.1 + 17.1)) / (11) x 100 %							84,63
19.2 - Máximo de 40% em Despesa com MDE, que não Remuneração do Magistério (14 - (16.2 + 17.2)) / (11) x 100 %							29,13
19.3 - Máximo de 5% não Aplicado no Exercício (100 - (19.1 + 19.2)) %							-13,76
CONTROLE DA UTILIZAÇÃO DE RECURSOS NO EXERCÍCIO SUBSEQUENTE							Valor
20 - RECURSOS RECEBIDOS DO FUNDEB EM 2019 QUE NÃO FORAM UTILIZADOS							-155.795,85
21 - DESPESAS CUSTEADAS COM O SALDO DO ITEM 20 ATÉ O 1º TRIMESTRE DE 2020							0,00

MUNICÍPIO DE PEDRO LAURENTINO
RELATÓRIO RESUMIDO DA EXECUÇÃO ORÇAMENTÁRIA

DEMONSTRATIVO DAS RECEITAS E DESPESAS COM MANUTENÇÃO E DESENVOLVIMENTO DO ENSINO - MDE - MUNICÍPIOS
ORÇAMENTO FISCAL E DA SEGURIDADE SOCIAL

PERÍODO: Janeiro a Outubro 2020/BIMESTRE Setembro - Outubro

Page 3 of 4

RRFO - Anexo 8 (LDB, Art. 72)

R\$ 1

DESPESAS COM MANUTENÇÃO E DESENVOLVIMENTO DO ENSINO - MDE - CUSTEADAS COM A RECEITA RESULTANTE DE IMPOSTOS E RECURSOS DO FUNDEB							
DESPESAS COM AÇÕES TÍPICAS DE MDE	DOTAÇÃO INICIAL	DOTAÇÃO ATUALIZADA (d)	DESPESAS EMPENHADAS		DESPESAS LIQUIDADAS		INSCRITAS EM RESTOS A PAGAR NÃO PROCESSADOS (i)
			JAN A OUT (e)	% (f) = (e/d)x100	JAN A OUT (g)	% (h) = (g/d)x100	
22- EDUCAÇÃO INFANTIL	123.359,83	93.925,59	0,00	0,00	0,00	0,00	0,00
22.1 - Creche	62.502,91	44.568,67	0,00	0,00	0,00	0,00	0,00
22.1.1- Despesas Custeadas com Recursos do FUNDEB	19.440,55	1.506,31	0,00	0,00	0,00	0,00	0,00
22.1.2- Despesas Custeadas com Outros Recursos de Impostos	43.062,36	43.062,36	0,00	0,00	0,00	0,00	0,00
22.2 - Pré-escola	60.856,92	49.356,92	0,00	0,00	0,00	0,00	0,00
22.2.1- Despesas Custeadas com Recursos do FUNDEB	60.856,92	49.356,92	0,00	0,00	0,00	0,00	0,00
22.2.2- Despesas Custeadas com Outros Recursos de Impostos	0,00	0,00	0,00	0,00	0,00	0,00	0,00
23- ENSINO FUNDAMENTAL	3.208.342,67	3.436.404,41	2.496.631,49	72,65	2.496.631,49	72,65	0,00
23.1- Despesas Custeadas com Recursos do FUNDEB	2.414.367,53	2.412.801,77	1.814.077,20	75,19	1.814.077,20	75,19	0,00
23.2- Despesas Custeadas com Outros Recursos de Impostos	793.975,14	1.023.602,64	682.554,29	66,68	682.554,29	66,68	0,00
24- ENSINO MÉDIO	0,00	0,00	0,00	0,00	0,00	0,00	0,00
25- ENSINO SUPERIOR	0,00	0,00	0,00	0,00	0,00	0,00	0,00
26- ENSINO PROFISSIONAL NÃO INTEGRADO AO ENSINO REGULAR	0,00	0,00	0,00	0,00	0,00	0,00	0,00
27- OUTRAS	0,00	0,00	0,00	0,00	0,00	0,00	0,00
28- TOTAL DAS DESPESAS COM AÇÕES TÍPICAS DE MDE (22 + 23 + 24 + 25 + 26 + 27)	3.331.702,50	3.530.330,00	2.496.631,49	70,72	2.496.631,49	70,72	0,00
DEDUÇÕES CONSIDERADAS PARA FINS DE LIMITE CONSTITUCIONAL							Valor
29- RESULTADO LÍQUIDO DAS TRANSFERÊNCIAS DO FUNDEB = (12)							-32.473,96
30- DESPESAS CUSTEADAS COM A COMPLEMENTAÇÃO DO FUNDEB NO EXERCÍCIO							393.690,49
31- DESPESAS CUSTEADAS COM O SUPERÁVIT FINANCEIRO, DO EXERCÍCIO ANTERIOR, DO FUNDEB							0,00
32- DESPESAS CUSTEADAS COM O SUPERÁVIT FINANCEIRO, DO EXERCÍCIO ANTERIOR, DE OUTROS RECURSOS DE IMPOSTOS							0,00
33- RESTOS A PAGAR INSCRITOS NO EXERCÍCIO SEM DISPONIBILIDADE FINANCEIRA DE RECURSOS DE IMPOSTOS VINCULADOS AO ENSINO							0,00
34- CANCELAMENTO, NO EXERCÍCIO, DE RESTOS A PAGAR INSCRITOS COM DISPONIBILIDADE FINANCEIRA DE RECURSOS DE IMPOSTOS VINCULADOS AO ENSINO = (44 j)							0,00
35- TOTAL DAS DEDUÇÕES CONSIDERADAS PARA FINS DE LIMITE CONSTITUCIONAL (29 + 30 + 31 + 32 + 33 + 34)							361.216,53
36- TOTAL DAS DESPESAS PARA FINS DE LIMITE ((22 + 23) - (35))							2.135.414,96
37- PERCENTUAL DE APLICAÇÃO EM MDE SOBRE A RECEITA LÍQUIDA DE IMPOSTOS ((36) / (3) x 100) % 6 - LIMITE CONSTITUCIONAL 25%							33,41
OUTRAS INFORMAÇÕES PARA CONTROLE							
OUTRAS DESPESAS CUSTEADAS COM RECEITAS ADICIONAIS PARA FINANCIAMENTO DO ENSINO	DOTAÇÃO INICIAL	DOTAÇÃO ATUALIZADA (d)	DESPESAS EMPENHADAS		DESPESAS LIQUIDADAS		INSCRITAS EM RESTOS A PAGAR NÃO PROCESSADOS (i)
			JAN A OUT (e)	% (f) = (e/d)x100	JAN A OUT (g)	% (h) = (g/d)x100	
38- DESPESAS CUSTEADAS COM A APLICAÇÃO FINANCEIRA DE OUTROS RECURSOS DE IMPOSTOS VINCULADOS AO ENSINO	0,00	0,00	0,00	0,00	0,00	0,00	0,00
39- DESPESAS CUSTEADAS COM A CONTRIBUIÇÃO SOCIAL DO SALÁRIO-EDUCAÇÃO	125.169,30	125.569,30	18.443,82	14,69	18.443,82	14,69	0,00
40- DESPESAS CUSTEADAS COM OPERAÇÕES DE CRÉDITO	0,00	0,00	0,00	0,00	0,00	0,00	0,00
41- DESPESAS CUSTEADAS COM OUTRAS RECEITAS PARA FINANCIAMENTO DO ENSINO	1.349.502,25	716.974,25	59.073,31	8,24	59.073,31	8,24	0,00
42- TOTAL DAS DESPESAS CUSTEADAS COM RECEITAS ADICIONAIS PARA FINANCIAMENTO DO ENSINO (38 + 39 + 40 + 41)	1.474.671,55	842.543,55	77.517,13	9,20	77.517,13	9,20	0,00
43- TOTAL GERAL DAS DESPESAS COM EDUCAÇÃO (28 + 42)	4.806.374,05	4.372.873,55	2.574.148,62	58,87	2.574.148,62	58,87	0,00

PEDRO LAURENTINO - PI

Publicações
Obrigatórias

MUNICÍPIO DE PEDRO LAURENTINO
RELATÓRIO RESUMIDO DA EXECUÇÃO ORÇAMENTÁRIA

DEMONSTRATIVO DAS RECEITAS E DESPESAS COM MANUTENÇÃO E DESENVOLVIMENTO DO ENSINO - MDE - MUNICÍPIOS
ORÇAMENTO FISCAL E DA SEGURIDADE SOCIAL

PERÍODO: Janeiro a Outubro 2020/BIMESTRE Setembro - Outubro

Page 4 of 4

RREO - Anexo 8 (LDB, Art. 72)

RS 1

RESTOS A PAGAR INSCRITOS COM DISPONIBILIDADE FINANCEIRA DE RECURSOS DE IMPOSTOS VINCULADOS AO ENSINO	SALDO ATÉ O BIMESTRE	CANCELADO EM '2020' (j)
44- RESTOS A PAGAR DE DESPESAS COM MDE	147.866,66	0,00
44.1 - Executadas com Recursos de Impostos Vinculados ao Ensino	0,00	0,00
44.2 - Executadas com Recursos do FUNDEB	147.866,66	0,00

CONTROLE DA DISPONIBILIDADE FINANCEIRA	FUNDEB	SALÁRIO EDUCAÇÃO
45- DISPONIBILIDADE FINANCEIRA EM 31 DE DEZEMBRO DE 2019	160.946,29	836,06
46- (+) INGRESSO DE RECURSOS ATÉ O BIMESTRE (Orçamentário)	1.594.302,23	23.738,18
47- (-) PAGAMENTOS EFETUADOS ATÉ O BIMESTRE	1.981.470,57	18.443,82
47.1 (-) Orçamento do Exercício	1.812.595,09	18.443,82
47.2 (-) Restos a Pagar	168.875,48	0,00
48- (+) RECEITA DE APLICAÇÃO FINANCEIRA DOS RECURSOS ATÉ O BIMESTRE	266,95	15,27
49- (-) DISPONIBILIDADE FINANCEIRA ATÉ O BIMESTRE	-225.955,10	6.145,69
50- (+) AJUSTES	235.457,59	0,00
50.1 (+) Retenções	233.209,61	0,00
50.2 (-) Valores a recuperar	-2.247,98	0,00
50.3 (+) Outros valores extraorçamentários	0,00	0,00
50.4 (+) Conciliação Bancária	0,00	0,00
51- (-) SALDO FINANCEIRO CONCILIADO	9.502,49	6.145,69

LEONCIO LEITE DE SOUSA
470.509.183-34
PREFEITO MUNICIPAL

JOÃO RODRIGUES DA SILVA JÚNIOR
003.486.583-70
CONTADOR - CRC/PI Nº 011225/O-1

FRED MARCIO CARVALHO DE OLIVEIRA
396.478.203-30
CONTROLADOR

- 1) Limites mínimos anuais a serem cumpridos no encerramento do exercício.
- 2) Art. 21, § 2º, Lei 11.494/2007: "Até 5% dos recursos recebidos à conta dos Fundos, inclusive relativos à complementação da União recebidos nos termos do §1º do art. 6º desta Lei, poderão ser utilizados no 1º trimestre do exercício imediatamente subsequente, mediante abertura de crédito adicional."
- 3) Caput do artigo 212 da CF/1988
- 4) Os valores referentes à parcela dos Restos a Pagar inscritos sem disponibilidade financeira vinculada à educação deverão ser informados somente no RREO do último bimestre do exercício.
- 5) Limites mínimos anuais a serem cumpridos no encerramento do exercício, no âmbito de situação prioritária, conforme LDB, art. 11, V.
- 6) Nos cinco primeiros bimestres do exercício o acompanhamento poderá ser feito com base na despesa empenhada ou na despesa
- 7) Essa coluna poderá ser apresentada somente no último bimestre

MUNICÍPIO DE PEDRO LAURENTINO
DEMONSTRATIVOS DAS RECEITAS E DESPESAS PREVIDENCIÁRIAS
DO REGIME PRÓPRIO DOS SERVIDORES PÚBLICOS
PERÍODO: Janeiro a Outubro 2020/BIMESTRE Setembro - Outubro

1 of 4

RREO - ANEXO 4 (LRF, art. 53, inciso II)

RS 1

RECEITAS PREVIDENCIÁRIAS - RPPS	PLANO PREVIDENCIÁRIO		RECEITAS REALIZADAS	
	PREVISÃO INICIAL	PREVISÃO ATUALIZADA	Jan a Out 2020	Jan a Out 2019
RECEITAS CORRENTES (I)	0,00	0,00	0,00	0,00
Receita de Contribuições dos Segurados	0,00	0,00	0,00	0,00
Civil	0,00	0,00	0,00	0,00
Ativo	0,00	0,00	0,00	0,00
Inativo	0,00	0,00	0,00	0,00
Pensionista	0,00	0,00	0,00	0,00
Militar	0,00	0,00	0,00	0,00
Ativo	0,00	0,00	0,00	0,00
Inativo	0,00	0,00	0,00	0,00
Pensionista	0,00	0,00	0,00	0,00
Receita de Contribuições Patronais	0,00	0,00	0,00	0,00
Civil	0,00	0,00	0,00	0,00
Ativo	0,00	0,00	0,00	0,00
Inativo	0,00	0,00	0,00	0,00
Pensionista	0,00	0,00	0,00	0,00
Militar	0,00	0,00	0,00	0,00
Ativo	0,00	0,00	0,00	0,00
Inativo	0,00	0,00	0,00	0,00
Pensionista	0,00	0,00	0,00	0,00
Receita Patrimonial	0,00	0,00	0,00	0,00
Receitas Imobiliárias	0,00	0,00	0,00	0,00
Receitas de Valores Mobiliários	0,00	0,00	0,00	0,00
Outras Receitas Patrimoniais	0,00	0,00	0,00	0,00
Receita de Serviços	0,00	0,00	0,00	0,00
Outras Receitas Correntes	0,00	0,00	0,00	0,00
Compensação Previdenciária do RGPS para o RPPS	0,00	0,00	0,00	0,00
Aportes Periódicos para Amortização de Déficit Atuarial do RPPS (II)	0,00	0,00	0,00	0,00
Demais Receitas Correntes	0,00	0,00	0,00	0,00
RECEITAS DE CAPITAL (III)	0,00	0,00	0,00	0,00
Alienação de Bens, Direitos e Ativos	0,00	0,00	0,00	0,00
Amortização de Empréstimos	0,00	0,00	0,00	0,00
Outras Receitas de Capital	0,00	0,00	0,00	0,00
TOTAL DAS RECEITAS PREVIDENCIÁRIAS RPPS - (IV) = (I + III - II)	0,00	0,00	0,00	0,00

FONTE: SCPI - Contabilidade [9.25.25.488], PREFEITURA MUNICIPAL DE PEDRO LAURENTINO

Portaria Nº 91 de 2020 - Mapeamento Atualizado 02/2020

MUNICÍPIO DE PEDRO LAURENTINO
DEMONSTRATIVOS DAS RECEITAS E DESPESAS PREVIDENCIÁRIAS
DO REGIME PRÓPRIO DOS SERVIDORES PÚBLICOS
PERÍODO: Janeiro a Outubro 2020/BIMESTRE Setembro - Outubro

2 of 4

RREO - ANEXO 4 (LRF, art. 53, inciso II)

RS 1

DESPESAS PREVIDENCIÁRIAS - RPPS	DOTAÇÃO INICIAL	DOTAÇÃO ATUALIZADA	DESPESAS EMPENHADAS		DESPESAS LIQUIDADAS		INSCRITAS EM RESTOS A PAGAR NÃO PROCESSADOS	
			Jan a Out 2020	Jan a Out 2019	Jan a Out 2020	Jan a Out 2019	Em 2020	Em 2019
Benefícios - Civil	0,00	0,00	0,00	0,00	0,00	0,00	0,00	0,00
Aposentadorias	0,00	0,00	0,00	0,00	0,00	0,00	0,00	0,00
Pensões	0,00	0,00	0,00	0,00	0,00	0,00	0,00	0,00
Outros Benefícios Previdenciários	0,00	0,00	0,00	0,00	0,00	0,00	0,00	0,00
Benefícios - Militar	0,00	0,00	0,00	0,00	0,00	0,00	0,00	0,00
Reformas	0,00	0,00	0,00	0,00	0,00	0,00	0,00	0,00
Pensões	0,00	0,00	0,00	0,00	0,00	0,00	0,00	0,00
Outros Benefícios Previdenciários	0,00	0,00	0,00	0,00	0,00	0,00	0,00	0,00
Outras Despesas Previdenciárias	0,00	0,00	0,00	0,00	0,00	0,00	0,00	0,00
Compensação Previdenciária do RPPS para o RGPS	0,00	0,00	0,00	0,00	0,00	0,00	0,00	0,00
Demais Despesas Previdenciárias	0,00	0,00	0,00	0,00	0,00	0,00	0,00	0,00
TOTAL DAS DESPESAS PREVIDENCIÁRIAS RPPS (V)	0,00	0,00	0,00	0,00	0,00	0,00	0,00	0,00
RESULTADO PREVIDENCIÁRIO (VI) = (IV - V)	0,00	0,00	0,00	0,00	0,00	0,00	0,00	0,00
RECURSOS RPPS ARRECADADOS EM EXERCÍCIOS ANTERIORES					PREVISÃO ORÇAMENTÁRIA			
VALOR					0,00			
RESERVA ORÇAMENTÁRIA DO RPPS					PREVISÃO ORÇAMENTÁRIA			
VALOR					0,00			
APORTES DE RECURSOS PARA O PLANO PREVIDENCIÁRIO DO RPPS					APORTES REALIZADOS			
Plano de Amortização - Contribuição Patronal Suplementar					0,00			
Plano de Amortização - Aporte Periódico de Valores Predefinidos					0,00			
Outros Aportes para o RPPS					0,00			
Recursos para Cobertura de Déficit Financeiro					0,00			
BENS E DIREITOS DO RPPS					PERÍODO DE REFERÊNCIA			
					Em 2020		Em 2019	
Caixa e Equivalentes de Caixa					0,00		0,00	
Investimentos e Aplicações					0,00		0,00	
Outros Bens e Direitos					0,00		0,00	
PLANO FINANCEIRO								
RECEITAS PREVIDENCIÁRIAS - RPPS	PREVISÃO INICIAL	PREVISÃO ATUALIZADA	RECEITAS REALIZADAS					
			Jan a Out 2020		Jan a Out 2019			
RECEITAS CORRENTES (VII)	0,00	0,00	0,00		0,00			

FONTE: SCPI - Contabilidade [9.25.25.488], PREFEITURA MUNICIPAL DE PEDRO LAURENTINO

Portaria Nº 91 de 2020 - Mapeamento Atualizado 02/2020

MUNICÍPIO DE PEDRO LAURENTINO
DEMONSTRATIVOS DAS RECEITAS E DESPESAS PREVIDENCIÁRIAS
DO REGIME PRÓPRIO DOS SERVIDORES PÚBLICOS
PERÍODO: Janeiro a Outubro 2020/BIMESTRE Setembro - Outubro

3 of 4

RREO - ANEXO 4 (LRF, art. 53, inciso II)

RS 1

Receita de Contribuições dos Segurados	0,00	0,00	0,00	0,00
Civil	0,00	0,00	0,00	0,00
Ativo	0,00	0,00	0,00	0,00
Inativo	0,00	0,00	0,00	0,00
Pensionista	0,00	0,00	0,00	0,00
Militar	0,00	0,00	0,00	0,00
Ativo	0,00	0,00	0,00	0,00
Inativo	0,00	0,00	0,00	0,00
Pensionista	0,00	0,00	0,00	0,00
Receita de Contribuições Patronais	0,00	0,00	0,00	0,00
Civil	0,00	0,00	0,00	0,00
Ativo	0,00	0,00	0,00	0,00
Inativo	0,00	0,00	0,00	0,00
Pensionista	0,00	0,00	0,00	0,00
Militar	0,00	0,00	0,00	0,00
Ativo	0,00	0,00	0,00	0,00
Inativo	0,00	0,00	0,00	0,00
Pensionista	0,00	0,00	0,00	0,00
Receita Patrimonial	0,00	0,00	0,00	0,00
Receitas Imobiliárias	0,00	0,00	0,00	0,00
Receitas de Valores Mobiliários	0,00	0,00	0,00	0,00
Outras Receitas Patrimoniais	0,00	0,00	0,00	0,00
Receita de Serviços	0,00	0,00	0,00	0,00
Outras Receitas Correntes	0,00	0,00	0,00	0,00
Compensação Previdenciária do RGPS para o RPPS	0,00	0,00	0,00	0,00
Demais Receitas Correntes	0,00	0,00	0,00	0,00
RECEITAS DE CAPITAL (VIII)	0,00	0,00	0,00	0,00
Alienação de Bens, Direitos e Ativos	0,00	0,00	0,00	0,00
Amortização de Empréstimos	0,00	0,00	0,00	0,00
Outras Receitas de Capital	0,00	0,00	0,00	0,00
TOTAL DAS RECEITAS PREVIDENCIÁRIAS RPPS - (IX) = (VII + VIII)	0,00	0,00	0,00	0,00

DESPESAS PREVIDENCIÁRIAS - RPPS	DOTAÇÃO INICIAL	DOTAÇÃO ATUALIZADA	DESPESAS EMPENHADAS		DESPESAS LIQUIDADAS		INSCRITAS EM RESTOS A PAGAR NÃO PROCESSADOS	
			Jan a Out 2020	Jan a Out 2019	Jan a Out 2020	Jan a Out 2019	Em 2020	Em 2019
Benefícios - Civil	0,00	0,00	0,00	0,00	0,00	0,00	0,00	0,00
Aposentadorias	0,00	0,00	0,00	0,00	0,00	0,00	0,00	0,00
Pensões	0,00	0,00	0,00	0,00	0,00	0,00	0,00	0,00
Outros Benefícios Previdenciários	0,00	0,00	0,00	0,00	0,00	0,00	0,00	0,00
Benefícios - Militar	0,00	0,00	0,00	0,00	0,00	0,00	0,00	0,00
Reformas	0,00	0,00	0,00	0,00	0,00	0,00	0,00	0,00
Pensões	0,00	0,00	0,00	0,00	0,00	0,00	0,00	0,00
Outros Benefícios Previdenciários	0,00	0,00	0,00	0,00	0,00	0,00	0,00	0,00
Outras Despesas Previdenciárias	0,00	0,00	0,00	0,00	0,00	0,00	0,00	0,00

FONTE: SCPI - Contabilidade [9.25.25.488], PREFEITURA MUNICIPAL DE PEDRO LAURENTINO

Portaria Nº 91 de 2020 - Mapeamento Atualizado 02/2020

PEDRO LAURENTINO - PI

Publicações Obrigatórias

MUNICÍPIO DE PEDRO LAURENTINO
RELATÓRIO RESUMIDO DA EXECUÇÃO ORÇAMENTÁRIA
DEMONSTRATIVO DOS RESULTADOS PRIMÁRIO E NOMINAL
ORÇAMENTO FISCAL E DA SEGURIDADE SOCIAL
PERÍODO: Janeiro a Outubro 2020/BIMESTRE Setembro - Outubro

Page 1 of 3

RREO - ANEXO 6 (LRF, art 53, inciso III)

RECEITAS PRIMÁRIAS	PREVISÃO ATUALIZADA	RECEITAS REALIZADAS (a)	
		Jan a Out/2020	RS 1
RECEITAS CORRENTES (I)	13.205.144,77		9.634.686,76
Impostos, Taxas e Contribuições de Melhoria	315.148,39		34.869,37
IPTU	15.071,82		922,50
ISS	105.729,42		21.876,43
ITBI	15.071,82		0,00
IRRF	172.816,16		12.670,44
Outros Impostos, Taxas e Contribuições de Melhoria	6.459,37		0,00
Contribuições	70.259,64		0,00
Receita Patrimonial	38.529,47		3.463,42
Aplicações Financeiras (II)	30.596,93		3.463,42
Outras Receitas Patrimoniais	7.932,54		0,00
Transferências Correntes	12.603.285,51		9.596.353,97
Cota Parte do FPM	6.320.919,85		4.700.170,32
Cota Parte do ICMS	409.772,35		434.854,77
Cota Parte do IPVA	12.692,06		15.188,66
Cota Parte do ITR	1.813,15		1.112,82
Transferências da LC 87/1996	906,58		0,00
Transferências da LC 61/1989	453,29		89,65
Transferências do FUNDEB	2.490.585,00		1.594.302,23
Outras Transferências Correntes	3.366.143,23		2.850.635,52
Demais Receitas Correntes	177.921,56		0,00
Outras Receitas Financeiras (III)	0,00		0,00
Receitas Correntes Restantes	177.921,56		0,00
RECEITAS PRIMÁRIAS CORRENTES (IV) = I - II - III	13.174.547,84		9.631.223,34
RECEITAS DE CAPITAL (V)	2.659.935,23		148.739,31
Operações de Crédito (VI)	22.664,40		0,00
Amortização de Empréstimos (VII)	0,00		0,00
Alienação de Bens	22.664,40		0,00
Receitas de Alienação de Investimentos Temporários (VIII)	0,00		0,00
Receitas de Alienação de Investimentos Permanentes (IX)	0,00		0,00
Outras Alienações de Bens	22.664,40		0,00
Transferências de Capital	2.546.613,23		148.739,31
Convênios	1.829.373,75		123.500,00
Outras Transferências de Capital	717.339,48		25.239,31
Outras Receitas de Capital	67.993,20		0,00
Outras Receitas de Capital Não Primárias (X)	0,00		0,00
Outras Receitas de Capital Primárias	67.993,20		0,00
RECEITAS PRIMÁRIAS DE CAPITAL (XI) = (V-VI-VII-III-IX-X)	2.637.270,83		148.739,31
RECEITA PRIMÁRIA TOTAL (XII) = (IV+XI)	15.811.818,67		9.779.962,65

FONTE: SCPI - Contabilidade [9.25.25.488], PREFEITURA MUNICIPAL DE PEDRO LAURENTINO

Portaria Nº 91 de 2020 - Mapeamento Atualizado 02/2020

MUNICÍPIO DE PEDRO LAURENTINO
RELATÓRIO RESUMIDO DA EXECUÇÃO ORÇAMENTÁRIA
DEMONSTRATIVO DOS RESULTADOS PRIMÁRIO E NOMINAL
ORÇAMENTO FISCAL E DA SEGURIDADE SOCIAL
PERÍODO: Janeiro a Outubro 2020/BIMESTRE Setembro - Outubro

Page 2 of 3

RREO - ANEXO 6 (LRF, art 53, inciso III)

DESPESAS PRIMÁRIAS	DOTAÇÃO ATUALIZADA	DESPESAS EMPENHADAS	DESPESAS LIQUIDADAS	DESPESAS PAGAS (a)	RESTOS A PAGAR PROCESSADOS PAGOS (b)	RESTOS A PAGAR NÃO PROCESSADOS	
						LIQUIDADOS	PAGOS (c)
DESPESAS CORRENTES (XIII)	14.371.428,76	9.730.281,12	9.669.387,67	9.447.401,90	386.404,81	0,00	0,00
Pessoal e Encargos Sociais	6.400.417,56	5.053.914,70	5.053.914,70	4.831.932,03	361.699,47	0,00	0,00
Juros e Encargos da Dívida (XIV)	16.664,40	0,00	0,00	0,00	0,00	0,00	0,00
Outras Despesas Correntes	7.954.346,80	4.676.366,42	4.615.472,97	4.615.469,87	24.705,34	0,00	0,00
DESPESAS PRIMÁRIAS CORRENTES (XV) = (XIII-XIV)	14.354.764,36	9.730.281,12	9.669.387,67	9.447.401,90	386.404,81	0,00	0,00
DESPESAS DE CAPITAL (XVI)	2.083.164,29	594.585,34	594.585,34	594.585,34	0,00	0,00	0,00
Investimentos	1.975.113,58	509.248,73	509.248,73	509.248,73	0,00	0,00	0,00
Inversões Financeiras	0,00	0,00	0,00	0,00	0,00	0,00	0,00
Concessão de Empréstimos e Financiamentos (XVII)	0,00	0,00	0,00	0,00	0,00	0,00	0,00
Aquisição de Título de Capital já Integralizado (XVIII)	0,00	0,00	0,00	0,00	0,00	0,00	0,00
Aquisição de Título de Crédito (XIX)	0,00	0,00	0,00	0,00	0,00	0,00	0,00
Demais Inversões Financeiras	0,00	0,00	0,00	0,00	0,00	0,00	0,00
Amortização da Dívida (XX)	108.050,71	85.336,61	85.336,61	85.336,61	0,00	0,00	0,00
DESPESAS PRIMÁRIAS DE CAPITAL (XXI) = (XVI-XVII-XVIII-XIX-XX)	1.975.113,58	509.248,73	509.248,73	509.248,73	0,00	0,00	0,00
RESERVA DE CONTINGÊNCIA (XXII)	65.678,54	0,00	0,00	0,00	0,00	0,00	0,00
DESPESA PRIMÁRIA TOTAL (XXIII) = (XV+XXI+XXII)	16.395.556,48	10.239.529,85	10.178.636,40	9.956.650,63	386.404,81	0,00	0,00
RESULTADO PRIMÁRIO - Acima da Linha (XXIV) = (XIIa - (XXIIIa + XXIIIb + XXIIIc))							-563.092,79

META FISCAL PARA O RESULTADO PRIMÁRIO

Meta fixada no Anexo de Metas Fiscais da LDO para o exercício de referência VALOR CORRENTE 0,00

JUROS NOMINAIS	Jan a Out/2020	
	VALOR INCORRIDO	
JUROS E ENCARGOS ATIVOS (XXV)		0,00
JUROS E ENCARGOS PASSIVOS (XXVI)		0,00

RESULTADO NOMINAL - Acima da Linha (XXVII) = XXIV + (XXV - XXVI) -563.092,79

META FISCAL PARA O RESULTADO NOMINAL

Meta fixada no Anexo de Metas Fiscais da LDO para o exercício de referência VALOR CORRENTE 0,00

FONTE: SCPI - Contabilidade [9.25.25.488], PREFEITURA MUNICIPAL DE PEDRO LAURENTINO

Portaria Nº 91 de 2020 - Mapeamento Atualizado 02/2020

MUNICÍPIO DE PEDRO LAURENTINO
RELATÓRIO RESUMIDO DA EXECUÇÃO ORÇAMENTÁRIA
DEMONSTRATIVO DOS RESULTADOS PRIMÁRIO E NOMINAL
ORÇAMENTO FISCAL E DA SEGURIDADE SOCIAL
PERÍODO: Janeiro a Outubro 2020/BIMESTRE Setembro - Outubro

Page 3 of 3

RRBO - ANEXO 6 (LRF, art 53, inciso III)

RS 1

CÁLCULO DO RESULTADO NOMINAL	ABAIXO DA LINHA	
	Em 31/Dez/2019 (a)	SALDO Jan a Out/2020 (b)
DÍVIDA CONSOLIDADA (XXVIII)	1.037.986,79	952.650,18
DEDUÇÕES (XXIX)	274.578,96	390.004,19
Disponibilidade de Caixa	274.578,96	390.004,19
Disponibilidade de Caixa Bruta	849.009,70	578.030,12
(-) Restos a Pagar Processados (XXX)	574.430,74	188.025,93
Demais Haveres Financeiros	0,00	0,00
DÍVIDA CONSOLIDADA LÍQUIDA (XXXI) = (XXVIII - XXIX)	763.407,83	562.645,99
RESULTADO NOMINAL - Abaixo da Linha (XXXII) = (XXXIa - XXXIb)		200.761,84
AJUSTE METODOLÓGICO		Jan a Out/2020
VARIAÇÃO DO SALDO RPP = (XXXIII) = (XXXa - XXXb)		386.404,81
RECEITA DE ALIENAÇÃO DE INVESTIMENTOS PERMANENTES (IX)		0,00
PASSIVOS RECONHECIDOS NA DC (XXXIV)		0,00
VARIAÇÃO CAMBIAL (XXXV)		0,00
PAGAMENTO DE PRECATÓRIOS INTEGRANTES DA DC (XXXVI)		0,00
AJUSTES RELATIVOS AO RPPS (XXXVII)		0,00
OUTROS AJUSTES (XXXVIII)		0,00
RESULTADO NOMINAL AJUSTADO - Abaixo da Linha (XXXIX) = (XXXII - XXXIII - IX + XXXIV + XXXV - XXXVI + XXXVII + XXXVIII)		-185.642,97
RESULTADO PRIMÁRIO - Abaixo da Linha (XL) = XXXIX - (XXV - XXVI)		-185.642,97
INFORMAÇÕES ADICIONAIS		PREVISÃO ORÇAMENTÁRIA
SALDO DE EXERCÍCIOS ANTERIORES		375.510,59
Recursos Antecipados em Exercícios Anteriores - RPPS		0,00
Superávit Financeiro Utilizado para Abertura e Reabertura de Créditos Adicionais		375.510,59
RESERVA ORÇAMENTÁRIA DO RPPS		0,00

LEONCIO LEITE DE SOUSA
470.509.183-34
PREFEITO MUNICIPAL

JOÃO RODRIGUES DA SILVA JÚNIOR
003.486.583-70
CONTADOR - CRC/PI Nº 011225/O-1

FRED MARCIO CARVALHO DE OLIVEIRA
396.478.203-30
CONTROLADOR

FONTE: SCPI - Contabilidade [9.25.25.488], PREFEITURA MUNICIPAL DE PEDRO LAURENTINO

Portaria Nº 91 de 2020 - Mapeamento Atualizado 02/2020

MUNICÍPIO DE PEDRO LAURENTINO

RELATÓRIO RESUMIDO DA EXECUÇÃO ORÇAMENTÁRIA
DEMONSTRATIVO SIMPLIFICADO DO RELATÓRIO RESUMIDO DA EXECUÇÃO ORÇAMENTÁRIA
ORÇAMENTO FISCAL E DA SEGURIDADE SOCIAL

1 of 2

PERÍODO: Janeiro a Outubro 2020/BIMESTRE Setembro - Outubro

LRF, Art. 48 – Anexo 14

R\$ 1

BALANÇO ORÇAMENTÁRIO		Até o Bimestre		
RECEITAS				
Previsão Inicial				15.865.080,00
Previsão Atualizada				15.865.080,00
Receitas Realizadas				9.783.426,07
Déficit Orçamentário				480.546,94
Saldos de Exercícios Anteriores (Utilizados para Créditos Adicionais)				375.510,59
BALANÇO ORÇAMENTÁRIO - DESPESAS		Até o Bimestre		
DESPESAS				
Dotação Inicial				15.865.080,00
Créditos Adicionais				655.191,59
Dotação Atualizada				16.520.271,59
Despesas Empenhadas				10.324.866,46
Despesas Liquidadas				10.263.973,01
Despesas Pagas				10.041.987,24
Superávit Orçamentário				0,00
DESPESAS POR FUNÇÃO / SUBFUNÇÃO		Até o Bimestre		
Despesas Empenhadas				10.324.866,46
Despesas Liquidadas				10.263.973,01
RECEITA CORRENTE LÍQUIDA - RCL		Até o Bimestre		
Receita Corrente Líquida				12.039.780,93
Receita Corrente Líquida Ajustada para Cálculo dos Limites de Endividamento				12.039.780,93
Receita Corrente Líquida Ajustada para Cálculo dos Limites da Despesa com Pessoal				12.039.780,93
RECEITAS/DESPESAS DOS REGIMES DE PREVIDÊNCIA		Até o Bimestre		
Regime Próprio de Previdência dos Servidores - PLANO PREVIDENCIÁRIO				
Receitas Previdenciárias Realizadas				0,00
Despesas Previdenciárias Empenhadas				0,00
Despesas Previdenciárias Liquidadas				0,00
Resultado Previdenciário				0,00
Regime Próprio de Previdência dos Servidores - PLANO FINANCEIRO				
Receitas Previdenciárias Realizadas				0,00
Despesas Previdenciárias Empenhadas				0,00
Despesas Previdenciárias Liquidadas				0,00
Resultado Previdenciário				0,00
RESULTADO NOMINAL E PRIMÁRIO		Meta Fixada no Anexo de Metas Fiscais da LDO	Resultado Apurado até o Bimestre	% em Relação à Meta
		(a)	(b)	(b/a)
Resultado Nominal - Acima da Linha		0,00	-563.092,79	0,00
Resultado Primário - Acima da Linha		0,00	-563.092,79	0,00
MOVIMENTAÇÃO DOS RESTOS A PAGAR				
	Inscrição	Cancelamento Até o Bimestre	Pagamento Até o Bimestre	Saldo a Pagar
RESTOS A PAGAR PROCESSADOS				
Poder Executivo	574.430,74	0,00	386.404,81	188.025,93
Poder Legislativo	0,00	0,00	0,00	0,00
Poder Judiciário	0,00	0,00	0,00	0,00
Ministério Público	0,00	0,00	0,00	0,00
Defensoria Pública	0,00	0,00	0,00	0,00
RESTOS A PAGAR NÃO-PROCESSADOS				
Poder Executivo	12.532,20	0,00	0,00	12.532,20
Poder Legislativo	0,00	0,00	0,00	0,00
Poder Judiciário	0,00	0,00	0,00	0,00
Ministério Público	0,00	0,00	0,00	0,00
Defensoria Pública	0,00	0,00	0,00	0,00
TOTAL	586.962,94	0,00	386.404,81	200.558,13

PEDRO LAURENTINO - PI

LRF: Publicações Obrigatórias

MUNICÍPIO DE PEDRO LAURENTINO

**RELATÓRIO RESUMIDO DA EXECUÇÃO ORÇAMENTÁRIA
DEMONSTRATIVO SIMPLIFICADO DO RELATÓRIO RESUMIDO DA EXECUÇÃO ORÇAMENTÁRIA
ORÇAMENTO FISCAL E DA SEGURIDADE SOCIAL**

2 of 2

PERÍODO: Janeiro a Outubro 2020/BIMESTRE Setembro - Outubro

LRF, Art. 48 – Anexo 14

RS 1

DESPESAS COM MANUTENÇÃO E DESENVOLVIMENTO DO ENSINO - MDE	Valor Apurado até o Bimestre	Limites Constitucionais Anuais	
		% Mínimo a Aplicar no Exercício	% Aplicado até o Bimestre
Mínimo Anual de 25% das Receitas de Impostos na Manutenção e Desenvolvimento do Ensino	2.135.414,96	25,00	33,41
Mínimo Anual de 60% do FUNDEB na Remuneração do Magistério com Ensino Fundamental e Médio	0,00	0,00	0,00
Mínimo Anual de 60% do FUNDEB na Remuneração do Magistério com Educação Infantil e Ensino Fundame	1.349.516,60	60,00	84,63
Complementação da União ao FUNDEB	393.690,49	0,00	93,55

RECEITAS DE OPERAÇÕES DE CRÉDITO E DESPESAS DE CAPITAL	Valor Apurado até o Bimestre	Saldo Não Realizado
Receita de Operação de Crédito	0,00	22.664,40
Despesa de Capital Líquida	594.585,34	1.488.578,95

RECEITA DA ALIENAÇÃO DE ATIVOS E APLICAÇÃO DOS RECURSOS	Valor apurado até o Bimestre	Saldo a Realizar
Receita de Capital Resultante da Alienação de Ativos	0,00	22.664,40
Aplicação dos Recursos da Alienação de Ativos	0,00	22.664,40

DESPESAS COM AÇÕES E SERVIÇOS PÚBLICOS DE SAÚDE	Valor Apurado até o Bimestre	Limite Constitucional Anual	
		% Mínimo a Aplicar no Exercício	% Aplicado até o Bimestre
Despesas com Ações e Serviços Públicos de Saúde executadas com recursos de impostos	1.107.488,31	15,00	18,22

DESPESAS DE CARÁTER CONTINUADO DERIVADAS DE PPP	Valor Apurado no Exercício Corrente
Total das Despesas Consideradas para o Limite / RCL (%)	0,00

LEONCIO LEITE DE SOUSA
470.509.183-34
PREFEITO MUNICIPAL

OÃO RODRIGUES DA SILVA JÚNIOR
003.486.583-70
CONTADOR - CRC/PI Nº 011225/O-1

ED MARCIO CARVALHO DE OLIVEI
396.478.203-30
CONTROLADOR

PREFEITURA MUNICIPAL DE REDENÇÃO DO GURGUÊIA

RELATÓRIO RESUMIDO DA EXECUÇÃO ORÇAMENTÁRIA

BALANÇO ORÇAMENTÁRIO

ORÇAMENTOS FISCAIS E DA SEGURIDADE SOCIAL

1 of 6

PERÍODO: Janeiro a Outubro 2020/BIMESTRE Setembro - Outubro

RREO - ANEXO 1 (LRF, Art. 52, inciso I, alíneas "a" e "b" do inciso II e § 1º)

R\$ 1

RECEITAS	PREVISÃO INICIAL	PREVISÃO ATUALIZADA (a)	RECEITAS REALIZADAS				SALDO A REALIZAR (a-c)
			BIMESTRE (b)	% (b/a)	JAN A OUT		
					(c)	(c/a)	
RECEITAS (EXCETO INTRA-ORÇAMENTÁRIAS) (I)	40.799.235,91	40.799.235,91	3.911.868,48	9,59	20.500.500,39	50,25	20.298.735,52
RECEITAS CORRENTES	34.049.864,10	34.049.864,10	3.911.868,48	11,49	20.500.500,39	60,21	13.549.363,71
IMPOSTOS, TAXAS E CONTRIBUIÇÕES DE MELHORIA	1.806.592,95	1.806.592,95	131.605,00	7,28	573.732,35	31,76	1.232.860,60
Impostos	367.433,52	367.433,52	107.308,18	29,20	452.252,46	123,08	-84.818,94
Taxas	47.508,96	47.508,96	24.296,82	51,14	121.469,89	255,68	-73.960,93
Contribuição de Melhoria	1.391.650,47	1.391.650,47	0,00	0,00	10,00	0,00	1.391.640,47
CONTRIBUIÇÕES	1.056.873,12	1.056.873,12	120.543,51	11,41	648.356,76	61,35	408.516,36
Contribuições Sociais	631.375,00	631.375,00	120.543,51	19,09	648.356,76	102,69	-16.981,76
Contribuições Econômicas	0,00	0,00	0,00	0,00	0,00	0,00	0,00
Contribuições para Entidades Privadas de Serviço Social e de Formação Profissional	0,00	0,00	0,00	0,00	0,00	0,00	0,00
Contribuição para o Custeio do Serviço de Iluminação Pública	425.498,12	425.498,12	0,00	0,00	0,00	0,00	425.498,12
RECEITA PATRIMONIAL	1.390.108,71	1.390.108,71	1.221,38	0,09	69.314,96	4,99	1.320.793,75
Exploração do Patrimônio Imobiliário do Estado	2.500,47	2.500,47	0,00	0,00	0,00	0,00	2.500,47
Valores Mobiliários	1.387.608,24	1.387.608,24	1.221,38	0,09	69.314,96	5,00	1.318.293,28
Delegação de Serviços Públicos Mediante Concessão, Permissão, Autorização ou Licença	0,00	0,00	0,00	0,00	0,00	0,00	0,00
Exploração de Recursos Naturais	0,00	0,00	0,00	0,00	0,00	0,00	0,00
Exploração do Patrimônio Intangível	0,00	0,00	0,00	0,00	0,00	0,00	0,00
Cessão de Direitos	0,00	0,00	0,00	0,00	0,00	0,00	0,00
Demais Receitas Patrimoniais	0,00	0,00	0,00	0,00	0,00	0,00	0,00
RECEITA AGROPECUÁRIA	0,00	0,00	0,00	0,00	0,00	0,00	0,00
RECEITA INDUSTRIAL	0,00	0,00	0,00	0,00	0,00	0,00	0,00
RECEITA DE SERVIÇOS	1.086.150,94	1.086.150,94	110.143,76	10,14	564.279,65	51,95	521.871,29
Serviços Administrativos e Comerciais Gerais	628.613,31	628.613,31	84.613,50	13,46	436.628,35	69,46	191.984,96
Serviços e Atividades Referentes à Navegação e ao Transporte	0,00	0,00	0,00	0,00	0,00	0,00	0,00
Serviços e Atividades referentes à Saúde	457.537,63	457.537,63	25.530,26	5,58	127.651,30	27,90	329.886,33
Serviços e Atividades Financeiras	0,00	0,00	0,00	0,00	0,00	0,00	0,00
Outros Serviços	0,00	0,00	0,00	0,00	0,00	0,00	0,00
TRANSFERÊNCIAS CORRENTES	28.673.799,37	28.673.799,37	3.515.554,97	12,26	18.439.534,76	64,31	10.234.264,61
Transferências da União e de suas Entidades	20.395.966,02	20.395.966,02	2.423.035,02	11,88	13.084.845,17	64,15	7.311.120,85
Transferências dos Estados e do Distrito Federal e de suas Entidades	2.836.995,85	2.836.995,85	267.171,15	9,42	1.099.102,44	38,74	1.737.893,41
Transferências dos Municípios e de suas Entidades	0,00	0,00	0,00	0,00	0,00	0,00	0,00
Transferências de Instituições Privadas	0,00	0,00	0,00	0,00	0,00	0,00	0,00
Transferências de Outras Instituições Públicas	5.440.837,50	5.440.837,50	825.348,80	15,17	4.255.587,15	78,22	1.185.250,35
Transferências do Exterior	0,00	0,00	0,00	0,00	0,00	0,00	0,00
Transferências de Pessoas Físicas	0,00	0,00	0,00	0,00	0,00	0,00	0,00
Transferências Provenientes de Depósitos Não Identificados	0,00	0,00	0,00	0,00	0,00	0,00	0,00
OUTRAS RECEITAS CORRENTES	36.339,01	36.339,01	32.799,86	90,26	205.281,91	564,91	-168.942,90
Multas Administrativas, Contratuais e Judiciais	0,00	0,00	0,00	0,00	0,00	0,00	0,00
Indenizações, Restituições e Ressarcimentos	2.500,48	2.500,48	0,00	0,00	5.765,80	230,59	-3.265,32
Bens, Direitos e Valores Incorporados ao Patrimônio Público	0,00	0,00	0,00	0,00	0,00	0,00	0,00
Demais Receitas Correntes	33.838,53	33.838,53	32.799,86	96,93	199.516,11	589,61	-165.677,58
RECEITAS DE CAPITAL	6.749.371,81	6.749.371,81	0,00	0,00	0,00	0,00	6.749.371,81
OPERAÇÕES DE CRÉDITO	416.720,92	416.720,92	0,00	0,00	0,00	0,00	416.720,92
Operações de Crédito - Mercado Interno	343.397,88	343.397,88	0,00	0,00	0,00	0,00	343.397,88
Operações de Crédito - Mercado Externo	73.323,04	73.323,04	0,00	0,00	0,00	0,00	73.323,04
ALIENAÇÃO DE BENS	57.510,81	57.510,81	0,00	0,00	0,00	0,00	57.510,81
Alienação de Bens Móveis	43.758,22	43.758,22	0,00	0,00	0,00	0,00	43.758,22
Alienação de Bens Imóveis	13.752,59	13.752,59	0,00	0,00	0,00	0,00	13.752,59
Alienação de Bens Intangíveis	0,00	0,00	0,00	0,00	0,00	0,00	0,00
AMORTIZAÇÕES DE EMPRÉSTIMOS	0,00	0,00	0,00	0,00	0,00	0,00	0,00
TRANSFERÊNCIAS DE CAPITAL	6.272.439,56	6.272.439,56	0,00	0,00	0,00	0,00	6.272.439,56
Transferências da União e de suas Entidades	6.204.926,87	6.204.926,87	0,00	0,00	0,00	0,00	6.204.926,87
Transferências dos Estados e do Distrito Federal e de suas Entidades	67.512,69	67.512,69	0,00	0,00	0,00	0,00	67.512,69
Transferências dos Municípios e de suas Entidades	0,00	0,00	0,00	0,00	0,00	0,00	0,00
Transferências de Instituições Privadas	0,00	0,00	0,00	0,00	0,00	0,00	0,00
Transferências de Outras Instituições Públicas	0,00	0,00	0,00	0,00	0,00	0,00	0,00
Transferências do Exterior	0,00	0,00	0,00	0,00	0,00	0,00	0,00
Transferências de Pessoas Físicas	0,00	0,00	0,00	0,00	0,00	0,00	0,00
Transferências Provenientes de Depósitos Não Identificados	0,00	0,00	0,00	0,00	0,00	0,00	0,00
OUTRAS RECEITAS DE CAPITAL	2.700,52	2.700,52	0,00	0,00	0,00	0,00	2.700,52
Integralização do Capital Social	0,00	0,00	0,00	0,00	0,00	0,00	0,00
Remuneração das Disponibilidades do Tesouro	0,00	0,00	0,00	0,00	0,00	0,00	0,00
Resgate de Títulos do Tesouro	0,00	0,00	0,00	0,00	0,00	0,00	0,00
Demais Receitas de Capital	2.700,52	2.700,52	0,00	0,00	0,00	0,00	2.700,52
RECEITAS (INTRA-ORÇAMENTÁRIAS) (II)	731.947,50	731.947,50	187.110,83	25,56	969.839,17	132,50	-237.891,67
SUBTOTAL DAS RECEITAS (III) = (I + II)	41.531.183,41	41.531.183,41	4.098.979,31	9,87	21.470.339,56	51,70	20.060.843,85
OPERAÇÕES DE CRÉDITO / REFINANCIAMENTO (IV)	0,00	0,00	0,00	0,00	0,00	0,00	0,00
Operações de Crédito - Mercado Interno	0,00	0,00	0,00	0,00	0,00	0,00	0,00

REDEÇÃO DO GURGUÊIA - PI

LRF: Publicações Obrigatórias

PREFEITURA MUNICIPAL DE REDENÇÃO DO GURGUÉIA

RELATÓRIO RESUMIDO DA EXECUÇÃO ORÇAMENTÁRIA BALANÇO ORÇAMENTÁRIO

ORÇAMENTOS FISCAIS E DA SEGURIDADE SOCIAL

2 of 6

PERÍODO: Janeiro a Outubro 2020/BIMESTRE Setembro - Outubro

RREO - ANEXO I (LRF, Art. 52, inciso I, alíneas "a" e "b" do inciso II e § 1º)

R\$ 1

RECEITAS	PREVISÃO INICIAL	PREVISÃO ATUALIZADA (a)	RECEITAS REALIZADAS				SALDO A REALIZAR (a-c)
			BIMESTRE (b)	% (b/a)	JAN A OUT (c)	% (c/a)	
Mobiliária	0,00	0,00	0,00	0,00	0,00	0,00	0,00
Contratual	0,00	0,00	0,00	0,00	0,00	0,00	0,00
Operações de Crédito - Mercado Externo	0,00	0,00	0,00	0,00	0,00	0,00	0,00
Mobiliária	0,00	0,00	0,00	0,00	0,00	0,00	0,00
Contratual	0,00	0,00	0,00	0,00	0,00	0,00	0,00
TOTAL DAS RECEITAS (V) = (III + IV)	41.531.183,41	41.531.183,41	4.098.979,31	9,87	21.470.339,56	51,70	20.060.843,85
DÉFICIT (VI)					0,00		
TOTAL COM DÉFICIT (VII) = (V + VI)	41.531.183,41	41.531.183,41	4.098.979,31	9,87	21.470.339,56	51,70	20.060.843,85
SALDOS DE EXERCÍCIOS ANTERIORES	0,00	375.510,59			375.510,59		
Recursos Arrecadados em Exercícios Anteriores - RPPS	0,00	0,00					
Superávit Financeiro Utilizado para Créditos Adicionais		375.510,59			375.510,59		

GILDENIR SILVA DE SOUSA
347.358.523-87
CONTROLADOR GERAL

ANGELO JOSE SENA SANTOS
838.359.203-59
PREFEITO MUNICIPAL

JOSE ROBERTO MAIA NETO
830.125.243-04
SECRETARIO DE FAZENDA

KEILLA BARROS DOS SANTOS
853.613.723-15
CONTADORA CRC 6065/PI

PREFEITURA MUNICIPAL DE REDENÇÃO DO GURGUÉIA

RELATÓRIO RESUMIDO DA EXECUÇÃO ORÇAMENTÁRIA BALANÇO ORÇAMENTÁRIO

ORÇAMENTOS FISCAIS E DA SEGURIDADE SOCIAL

3 of 6

PERÍODO: Janeiro a Outubro 2020/BIMESTRE Setembro - Outubro

RREO - ANEXO I (LRF, Art. 52, inciso I, alíneas "a" e "b" do inciso II e § 1º)

R\$ 1

DESPESAS	DOTACAO INICIAL (d)	DOTAÇÃO ATUALIZADA (e)	DESPESAS EMPENHADAS		SALDO (g) = (e-f)	DESPESAS LIQUIDADAS		SALDO (i) = (e-h)	DESPESAS PAGAS ATÉ O BIMESTRE (j)	INSCRITAS EM RESTOS A PAGAR NÃO PROCESSADOS* (k)
			BIMESTRE (f)	JAN A OUT (g)		BIMESTRE (h)	JAN A OUT (i)			
DESPESAS (EXCETO INTRA-ORÇAMENTÁRIAS) (VIII)	41.270.025,78	41.645.536,37	4.657.546,41	19.755.001,95	21.890.534,42	4.671.022,16	19.737.925,94	21.907.610,43	18.959.313,38	0,00
DESPESAS CORRENTES	25.242.203,91	33.588.416,63	4.002.309,35	18.223.605,58	15.364.810,05	4.015.785,10	18.206.530,57	15.381.886,06	17.427.918,04	0,00
PESSOAL E ENCARGOS SOCIAIS	13.349.794,30	16.469.294,30	2.227.614,78	10.139.218,40	6.330.075,90	2.227.614,78	10.138.713,30	6.330.581,00	9.904.553,90	0,00
JUROS E ENCARGOS DA DÍVIDA	5.500,95	5.500,95	0,00	0,00	5.500,95	0,00	0,00	5.500,95	0,00	0,00
OUTRAS DESPESAS CORRENTES	11.886.908,66	17.113.621,38	1.774.691,57	8.084.388,18	9.029.233,20	1.788.170,32	8.067.817,27	9.045.804,11	7.523.364,14	0,00
DESPESAS DE CAPITAL	15.477.949,99	7.507.247,86	655.237,06	1.531.395,37	5.975.852,49	655.237,06	1.531.395,37	5.975.852,49	1.531.395,34	0,00
INVESTIMENTOS	15.160.176,06	6.923.473,93	589.880,09	1.260.835,15	5.662.638,78	589.880,09	1.260.835,15	5.662.638,78	1.260.835,12	0,00
INVERÇÕES FINANCEIRAS	0,00	0,00	0,00	0,00	0,00	0,00	0,00	0,00	0,00	0,00
AMORTIZAÇÃO DA DÍVIDA	317.773,93	583.773,93	65.356,97	270.560,22	313.213,71	65.356,97	270.560,22	313.213,71	270.560,22	0,00
RESERVA DE CONTINGÊNCIA	549.871,88	549.871,88			549.871,88			549.871,88		0,00
DESPESAS (INTRA-ORÇAMENTÁRIAS) (IX)	1.157,63	1.157,63	0,00	0,00	1.157,63	0,00	0,00	1.157,63	0,00	0,00
SUBTOTAL DAS DESPESAS (X) = (VIII + IX)	41.271.183,41	41.646.694,00	4.657.546,41	19.755.001,95	21.891.692,05	4.671.022,16	19.737.925,94	21.908.768,06	18.959.313,38	0,00
AMORTIZAÇÃO DA DIV. / REFINANCIAMENTO (XI)	0,00	0,00	0,00	0,00	0,00	0,00	0,00	0,00	0,00	0,00
Amortização da Dívida Interna	0,00	0,00	0,00	0,00	0,00	0,00	0,00	0,00	0,00	0,00
Dívida Mobiliária	0,00	0,00	0,00	0,00	0,00	0,00	0,00	0,00	0,00	0,00
Dívida Contratual	0,00	0,00	0,00	0,00	0,00	0,00	0,00	0,00	0,00	0,00
Amortização da Dívida Externa	0,00	0,00	0,00	0,00	0,00	0,00	0,00	0,00	0,00	0,00
Dívida Mobiliária	0,00	0,00	0,00	0,00	0,00	0,00	0,00	0,00	0,00	0,00
Dívida Contratual	0,00	0,00	0,00	0,00	0,00	0,00	0,00	0,00	0,00	0,00
TOTAL DAS DESPESAS (XII) = (X + XI)	41.271.183,41	41.646.694,00	4.657.546,41	19.755.001,95	21.891.692,05	4.671.022,16	19.737.925,94	21.908.768,06	18.959.313,38	0,00
SUPERÁVIT (XIII)				1.715.337,61			1.732.413,62		2.511.026,18	
TOTAL COM SUPERÁVIT (XIV) = (XII + XIII)	41.271.183,41	41.646.694,00	4.657.546,41	21.470.339,56		4.671.022,16	21.470.339,56		21.470.339,56	0,00
RESERVA DO RPPS	260.000,00	260.000,00			260.000,00			260.000,00		

GILDENIR SILVA DE SOUSA
347.358.523-87
CONTROLADOR GERAL

ANGELO JOSE SENA SANTOS
838.359.203-59
PREFEITO MUNICIPAL

JOSE ROBERTO MAIA NETO
830.125.243-04
SECRETARIO DE FAZENDA

KEILLA BARROS DOS SANTOS
853.613.723-15
CONTADORA CRC 6065/PI

PREFEITURA MUNICIPAL DE REDENÇÃO DO GURGUÊIA

RELATÓRIO RESUMIDO DA EXECUÇÃO ORÇAMENTÁRIA

BALANÇO ORÇAMENTÁRIO

ORÇAMENTOS FISCAIS E DA SEGURIDADE SOCIAL

4 of 6

PERÍODO: Janeiro a Outubro 2020/BIMESTRE Setembro - Outubro

RREO - ANEXO I (LRF, Art. 52, inciso I, alíneas "a" e "b" do inciso II e § 1º)

R\$ 1

RECEITAS INTRA-ORÇAMENTÁRIAS	PREVISÃO INICIAL	PREVISÃO ATUALIZADA (a)	RECEITAS REALIZADAS				SALDO A REALIZAR (a-c)
			BIMESTRE (b)	% (b/a)	JAN A OUT		
					(c)	(c/a)	
RECEITAS (INTRA-ORÇAMENTÁRIAS) (II)	731.947,50	731.947,50	187.110,83	25,56	969.839,17	132,50	-237.891,67
RECEITAS CORRENTES	731.947,50	731.947,50	187.110,83	25,56	969.839,17	132,50	-237.891,67
IMPOSTOS, TAXAS E CONTRIBUIÇÕES DE MELHORIA	0,00	0,00	0,00	0,00	0,00	0,00	0,00
Impostos	0,00	0,00	0,00	0,00	0,00	0,00	0,00
Taxas	0,00	0,00	0,00	0,00	0,00	0,00	0,00
Contribuição de Melhoria	0,00	0,00	0,00	0,00	0,00	0,00	0,00
CONTRIBUIÇÕES	731.947,50	731.947,50	187.110,83	25,56	969.839,17	132,50	-237.891,67
Contribuições Sociais	731.947,50	731.947,50	187.110,83	25,56	969.839,17	132,50	-237.891,67
Contribuições Econômicas	0,00	0,00	0,00	0,00	0,00	0,00	0,00
Contribuições para Entidades Privadas de Serviço Social e de Formação Profissional	0,00	0,00	0,00	0,00	0,00	0,00	0,00
Contribuição para o Custeio do Serviço de Iluminação Pública	0,00	0,00	0,00	0,00	0,00	0,00	0,00
RECEITA PATRIMONIAL	0,00	0,00	0,00	0,00	0,00	0,00	0,00
Exploração do Patrimônio Imobiliário do Estado	0,00	0,00	0,00	0,00	0,00	0,00	0,00
Valores Mobiliários	0,00	0,00	0,00	0,00	0,00	0,00	0,00
Delegação de Serviços Públicos Mediante Concessão, Permissão, Autorização ou Licença	0,00	0,00	0,00	0,00	0,00	0,00	0,00
Exploração de Recursos Naturais	0,00	0,00	0,00	0,00	0,00	0,00	0,00
Exploração do Patrimônio Intangível	0,00	0,00	0,00	0,00	0,00	0,00	0,00
Cessão de Direitos	0,00	0,00	0,00	0,00	0,00	0,00	0,00
Demais Receitas Patrimoniais	0,00	0,00	0,00	0,00	0,00	0,00	0,00
RECEITA AGROPECUÁRIA	0,00	0,00	0,00	0,00	0,00	0,00	0,00
RECEITA INDUSTRIAL	0,00	0,00	0,00	0,00	0,00	0,00	0,00
RECEITA DE SERVIÇOS	0,00	0,00	0,00	0,00	0,00	0,00	0,00
Serviços Administrativos e Comerciais Gerais	0,00	0,00	0,00	0,00	0,00	0,00	0,00
Serviços e Atividades Referentes à Navegação e ao Transporte	0,00	0,00	0,00	0,00	0,00	0,00	0,00
Serviços e Atividades referentes à Saúde	0,00	0,00	0,00	0,00	0,00	0,00	0,00
Serviços e Atividades Financeiras	0,00	0,00	0,00	0,00	0,00	0,00	0,00
Outros Serviços	0,00	0,00	0,00	0,00	0,00	0,00	0,00
TRANSFERÊNCIAS CORRENTES	0,00	0,00	0,00	0,00	0,00	0,00	0,00
Transferências da União e de suas Entidades	0,00	0,00	0,00	0,00	0,00	0,00	0,00
Transferências dos Estados e do Distrito Federal e de suas Entidades	0,00	0,00	0,00	0,00	0,00	0,00	0,00
Transferências dos Municípios e de suas Entidades	0,00	0,00	0,00	0,00	0,00	0,00	0,00
Transferências de Instituições Privadas	0,00	0,00	0,00	0,00	0,00	0,00	0,00
Transferências de Outras Instituições Públicas	0,00	0,00	0,00	0,00	0,00	0,00	0,00
Transferências do Exterior	0,00	0,00	0,00	0,00	0,00	0,00	0,00
Transferências de Pessoas Físicas	0,00	0,00	0,00	0,00	0,00	0,00	0,00
Transferências Provenientes de Depósitos Não Identificados	0,00	0,00	0,00	0,00	0,00	0,00	0,00
OUTRAS RECEITAS CORRENTES	0,00	0,00	0,00	0,00	0,00	0,00	0,00
Multas Administrativas, Contratuais e Judiciais	0,00	0,00	0,00	0,00	0,00	0,00	0,00
Indenizações, Restituições e Ressarcimentos	0,00	0,00	0,00	0,00	0,00	0,00	0,00
Bens, Direitos e Valores Incorporados ao Patrimônio Público	0,00	0,00	0,00	0,00	0,00	0,00	0,00
Demais Receitas Correntes	0,00	0,00	0,00	0,00	0,00	0,00	0,00
RECEITAS DE CAPITAL	0,00	0,00	0,00	0,00	0,00	0,00	0,00
OPERAÇÕES DE CRÉDITO	0,00	0,00	0,00	0,00	0,00	0,00	0,00
Operações de Crédito - Mercado Interno	0,00	0,00	0,00	0,00	0,00	0,00	0,00
Operações de Crédito - Mercado Externo	0,00	0,00	0,00	0,00	0,00	0,00	0,00
ALIENAÇÃO DE BENS	0,00	0,00	0,00	0,00	0,00	0,00	0,00
Alienação de Bens Móveis	0,00	0,00	0,00	0,00	0,00	0,00	0,00
Alienação de Bens Imóveis	0,00	0,00	0,00	0,00	0,00	0,00	0,00
Alienação de Bens Intangíveis	0,00	0,00	0,00	0,00	0,00	0,00	0,00
AMORTIZAÇÕES DE EMPRÉSTIMOS	0,00	0,00	0,00	0,00	0,00	0,00	0,00
TRANSFERÊNCIAS DE CAPITAL	0,00	0,00	0,00	0,00	0,00	0,00	0,00
Transferências da União e de suas Entidades	0,00	0,00	0,00	0,00	0,00	0,00	0,00
Transferências dos Estados e do Distrito Federal e de suas Entidades	0,00	0,00	0,00	0,00	0,00	0,00	0,00
Transferências dos Municípios e de suas Entidades	0,00	0,00	0,00	0,00	0,00	0,00	0,00
Transferências de Instituições Privadas	0,00	0,00	0,00	0,00	0,00	0,00	0,00
Transferências de Outras Instituições Públicas	0,00	0,00	0,00	0,00	0,00	0,00	0,00
Transferências do Exterior	0,00	0,00	0,00	0,00	0,00	0,00	0,00
Transferências de Pessoas Físicas	0,00	0,00	0,00	0,00	0,00	0,00	0,00
Transferências Provenientes de Depósitos Não Identificados	0,00	0,00	0,00	0,00	0,00	0,00	0,00
OUTRAS RECEITAS DE CAPITAL	0,00	0,00	0,00	0,00	0,00	0,00	0,00
Integralização do Capital Social	0,00	0,00	0,00	0,00	0,00	0,00	0,00
Remuneração das Disponibilidades do Tesouro	0,00	0,00	0,00	0,00	0,00	0,00	0,00
Resgate de Títulos do Tesouro	0,00	0,00	0,00	0,00	0,00	0,00	0,00
Demais Receitas de Capital	0,00	0,00	0,00	0,00	0,00	0,00	0,00

REDEÇÃO DO GURGUÊIA - PI

LRF: Publicações Obrigatórias

PREFEITURA MUNICIPAL DE REDENÇÃO DO GURGUÉIA
RELATÓRIO RESUMIDO DA EXECUÇÃO ORÇAMENTÁRIA
BALANÇO ORÇAMENTÁRIO
ORÇAMENTOS FISCAIS E DA SEGURIDADE SOCIAL

5 of 6

PERÍODO: Janeiro a Outubro 2020/BIMESTRE Setembro - Outubro

RREO – ANEXO 1 (LRF, Art. 52, inciso I, alíneas "a" e "b" do inciso II e § 1º)

R\$ 1

RECEITAS INTRA-ORÇAMENTÁRIAS	PREVISÃO INICIAL	PREVISÃO ATUALIZADA (a)	RECEITAS REALIZADAS				SALDO A REALIZAR (a-c)
			BIMESTRE (b)	% (b/a)	JAN A OUT (c)	% (c/a)	

 GILDENIR SILVA DE SOUSA
 347.358.523-87
 CONTROLADOR GERAL

 ANGELO JOSE SENA SANTOS
 838.359.203-59
 PREFEITO MUNICIPAL

 JOSE ROBERTO MAIA NETO
 830.125.243-04
 SECRETARIO DE FAZENDA

 KEILLA BARROS DOS SANTOS
 853.613.723-15
 CONTADORA CRC: 6065/PI

PREFEITURA MUNICIPAL DE REDENÇÃO DO GURGUÉIA
RELATÓRIO RESUMIDO DA EXECUÇÃO ORÇAMENTÁRIA
BALANÇO ORÇAMENTÁRIO
ORÇAMENTOS FISCAIS E DA SEGURIDADE SOCIAL

6 of 6

PERÍODO: Janeiro a Outubro 2020/BIMESTRE Setembro - Outubro

RREO – ANEXO 1 (LRF, Art. 52, inciso I, alíneas "a" e "b" do inciso II e § 1º)

R\$ Milhares

DESPESAS INTRA-ORÇAMENTÁRIAS	DOTAÇÃO INICIAL (d)	DOTAÇÃO ATUALIZADA (e)	DESPESAS EMPENHADAS		SALDO (g) = (e-f)	DESPESAS LIQUIDADAS		SALDO (i) = (e-h)	DESPESAS PAGAS ATÉ O BIMESTRE (j)	INSCRITAS EM RESTOS A PAGAR NÃO PROCESSADOS ² (k)
			BIMESTRE	JAN A OUT (f)		BIMESTRE	JAN A OUT (h)			

DESPESAS (INTRA-ORÇAMENTÁRIAS) (IX)	1.157,63	1.157,63	0,00	0,00	1.157,63	0,00	0,00	1.157,63	0,00	0,00
DESPESAS CORRENTES	1.157,63	1.157,63	0,00	0,00	1.157,63	0,00	0,00	1.157,63	0,00	0,00
PESSOAL E ENCARGOS SOCIAIS	1.157,63	1.157,63	0,00	0,00	1.157,63	0,00	0,00	1.157,63	0,00	0,00
JUROS E ENCARGOS DA DÍVIDA	0,00	0,00	0,00	0,00	0,00	0,00	0,00	0,00	0,00	0,00
OUTRAS DESPESAS CORRENTES	0,00	0,00	0,00	0,00	0,00	0,00	0,00	0,00	0,00	0,00
DESPESAS DE CAPITAL	0,00	0,00	0,00	0,00	0,00	0,00	0,00	0,00	0,00	0,00
INVESTIMENTOS	0,00	0,00	0,00	0,00	0,00	0,00	0,00	0,00	0,00	0,00
INVERSÕES FINANCEIRAS	0,00	0,00	0,00	0,00	0,00	0,00	0,00	0,00	0,00	0,00
AMORTIZAÇÃO DA DÍVIDA	0,00	0,00	0,00	0,00	0,00	0,00	0,00	0,00	0,00	0,00

 GILDENIR SILVA DE SOUSA
 347.358.523-87
 CONTROLADOR GERAL

 ANGELO JOSE SENA SANTOS
 838.359.203-59
 PREFEITO MUNICIPAL

 JOSE ROBERTO MAIA NETO
 830.125.243-04
 SECRETARIO DE FAZENDA

 KEILLA BARROS DOS SANTOS
 853.613.723-15
 CONTADORA CRC: 6065/PI

PREFEITURA MUNICIPAL DE REDENÇÃO DO GURGUÊIA

RELATÓRIO RESUMIDO DA EXECUÇÃO ORÇAMENTÁRIA

BALANÇO ORÇAMENTÁRIO

ORÇAMENTOS FISCAIS E DA SEGURIDADE SOCIAL

1 of 6

PERÍODO: Janeiro a Outubro 2020/BIMESTRE Setembro - Outubro

RREO - ANEXO 1 (LRF, Art. 52, inciso I, alíneas "a" e "b" do inciso II e § 1º)

R\$ 1

RECEITAS	PREVISÃO INICIAL	PREVISÃO ATUALIZADA (a)	RECEITAS REALIZADAS				SALDO A REALIZAR (a-c)
			BIMESTRE (b)	% (b/a)	JAN A OUT		
					(c)	(c/a)	
RECEITAS (EXCETO INTRA-ORÇAMENTÁRIAS) (I)	40.799.235,91	40.799.235,91	3.911.868,48	9,59	20.500.500,39	50,25	20.298.735,52
RECEITAS CORRENTES	34.049.864,10	34.049.864,10	3.911.868,48	11,49	20.500.500,39	60,21	13.549.363,71
IMPOSTOS, TAXAS E CONTRIBUIÇÕES DE MELHORIA	1.806.592,95	1.806.592,95	131.605,00	7,28	573.732,35	31,76	1.232.860,60
Impostos	367.433,52	367.433,52	107.308,18	29,20	452.252,46	123,08	-84.818,94
Taxas	47.508,96	47.508,96	24.296,82	51,14	121.469,89	255,68	-73.960,93
Contribuição de Melhoria	1.391.650,47	1.391.650,47	0,00	0,00	10,00	0,00	1.391.640,47
CONTRIBUIÇÕES	1.056.873,12	1.056.873,12	120.543,51	11,41	648.356,76	61,35	408.516,36
Contribuições Sociais	631.375,00	631.375,00	120.543,51	19,09	648.356,76	102,69	-16.981,76
Contribuições Econômicas	0,00	0,00	0,00	0,00	0,00	0,00	0,00
Contribuições para Entidades Privadas de Serviço Social e de Formação Profissional	0,00	0,00	0,00	0,00	0,00	0,00	0,00
Contribuição para o Custeio do Serviço de Iluminação Pública	425.498,12	425.498,12	0,00	0,00	0,00	0,00	425.498,12
RECEITA PATRIMONIAL	1.390.108,71	1.390.108,71	1.221,38	0,09	69.314,96	4,99	1.320.793,75
Exploração do Patrimônio Imobiliário do Estado	2.500,47	2.500,47	0,00	0,00	0,00	0,00	2.500,47
Valores Mobiliários	1.387.608,24	1.387.608,24	1.221,38	0,09	69.314,96	5,00	1.318.293,28
Delegação de Serviços Públicos Mediante Concessão, Permissão, Autorização ou Licença	0,00	0,00	0,00	0,00	0,00	0,00	0,00
Exploração de Recursos Naturais	0,00	0,00	0,00	0,00	0,00	0,00	0,00
Exploração do Patrimônio Intangível	0,00	0,00	0,00	0,00	0,00	0,00	0,00
Cessão de Direitos	0,00	0,00	0,00	0,00	0,00	0,00	0,00
Demais Receitas Patrimoniais	0,00	0,00	0,00	0,00	0,00	0,00	0,00
RECEITA AGROPECUÁRIA	0,00	0,00	0,00	0,00	0,00	0,00	0,00
RECEITA INDUSTRIAL	0,00	0,00	0,00	0,00	0,00	0,00	0,00
RECEITA DE SERVIÇOS	1.086.150,94	1.086.150,94	110.143,76	10,14	564.279,65	51,95	521.871,29
Serviços Administrativos e Comerciais Gerais	628.613,31	628.613,31	84.613,50	13,46	436.628,35	69,46	191.984,96
Serviços e Atividades Referentes à Navegação e ao Transporte	0,00	0,00	0,00	0,00	0,00	0,00	0,00
Serviços e Atividades referentes à Saúde	457.537,63	457.537,63	25.530,26	5,58	127.651,30	27,90	329.886,33
Serviços e Atividades Financeiras	0,00	0,00	0,00	0,00	0,00	0,00	0,00
Outros Serviços	0,00	0,00	0,00	0,00	0,00	0,00	0,00
TRANSFERÊNCIAS CORRENTES	28.673.799,37	28.673.799,37	3.515.554,97	12,26	18.439.534,76	64,31	10.234.264,61
Transferências da União e de suas Entidades	20.395.966,02	20.395.966,02	2.423.035,02	11,88	13.084.845,17	64,15	7.311.120,85
Transferências dos Estados e do Distrito Federal e de suas Entidades	2.836.995,85	2.836.995,85	267.171,15	9,42	1.099.102,44	38,74	1.737.893,41
Transferências dos Municípios e de suas Entidades	0,00	0,00	0,00	0,00	0,00	0,00	0,00
Transferências de Instituições Privadas	0,00	0,00	0,00	0,00	0,00	0,00	0,00
Transferências de Outras Instituições Públicas	5.440.837,50	5.440.837,50	825.348,80	15,17	4.255.587,15	78,22	1.185.250,35
Transferências do Exterior	0,00	0,00	0,00	0,00	0,00	0,00	0,00
Transferências de Pessoas Físicas	0,00	0,00	0,00	0,00	0,00	0,00	0,00
Transferências Provenientes de Depósitos Não Identificados	0,00	0,00	0,00	0,00	0,00	0,00	0,00
OUTRAS RECEITAS CORRENTES	36.339,01	36.339,01	32.799,86	90,26	205.281,91	564,91	-168.942,90
Multas Administrativas, Contratuais e Judiciais	0,00	0,00	0,00	0,00	0,00	0,00	0,00
Indenizações, Restituições e Ressarcimentos	2.500,48	2.500,48	0,00	0,00	5.765,80	230,59	-3.265,32
Bens, Direitos e Valores Incorporados ao Patrimônio Público	0,00	0,00	0,00	0,00	0,00	0,00	0,00
Demais Receitas Correntes	33.838,53	33.838,53	32.799,86	96,93	199.516,11	589,61	-165.677,58
RECEITAS DE CAPITAL	6.749.371,81	6.749.371,81	0,00	0,00	0,00	0,00	6.749.371,81
OPERAÇÕES DE CRÉDITO	416.720,92	416.720,92	0,00	0,00	0,00	0,00	416.720,92
Operações de Crédito - Mercado Interno	343.397,88	343.397,88	0,00	0,00	0,00	0,00	343.397,88
Operações de Crédito - Mercado Externo	73.323,04	73.323,04	0,00	0,00	0,00	0,00	73.323,04
ALIENAÇÃO DE BENS	57.510,81	57.510,81	0,00	0,00	0,00	0,00	57.510,81
Alienação de Bens Móveis	43.758,22	43.758,22	0,00	0,00	0,00	0,00	43.758,22
Alienação de Bens Imóveis	13.752,59	13.752,59	0,00	0,00	0,00	0,00	13.752,59
Alienação de Bens Intangíveis	0,00	0,00	0,00	0,00	0,00	0,00	0,00
AMORTIZAÇÕES DE EMPRÉSTIMOS	0,00	0,00	0,00	0,00	0,00	0,00	0,00
TRANSFERÊNCIAS DE CAPITAL	6.272.439,56	6.272.439,56	0,00	0,00	0,00	0,00	6.272.439,56
Transferências da União e de suas Entidades	6.204.926,87	6.204.926,87	0,00	0,00	0,00	0,00	6.204.926,87
Transferências dos Estados e do Distrito Federal e de suas Entidades	67.512,69	67.512,69	0,00	0,00	0,00	0,00	67.512,69
Transferências dos Municípios e de suas Entidades	0,00	0,00	0,00	0,00	0,00	0,00	0,00
Transferências de Instituições Privadas	0,00	0,00	0,00	0,00	0,00	0,00	0,00
Transferências de Outras Instituições Públicas	0,00	0,00	0,00	0,00	0,00	0,00	0,00
Transferências do Exterior	0,00	0,00	0,00	0,00	0,00	0,00	0,00
Transferências de Pessoas Físicas	0,00	0,00	0,00	0,00	0,00	0,00	0,00
Transferências Provenientes de Depósitos Não Identificados	0,00	0,00	0,00	0,00	0,00	0,00	0,00
OUTRAS RECEITAS DE CAPITAL	2.700,52	2.700,52	0,00	0,00	0,00	0,00	2.700,52
Integralização do Capital Social	0,00	0,00	0,00	0,00	0,00	0,00	0,00
Remuneração das Disponibilidades do Tesouro	0,00	0,00	0,00	0,00	0,00	0,00	0,00
Resgate de Títulos do Tesouro	0,00	0,00	0,00	0,00	0,00	0,00	0,00
Demais Receitas de Capital	2.700,52	2.700,52	0,00	0,00	0,00	0,00	2.700,52
RECEITAS (INTRA-ORÇAMENTÁRIAS) (II)	731.947,50	731.947,50	187.110,83	25,56	969.839,17	132,50	-237.891,67
SUBTOTAL DAS RECEITAS (III) = (I + II)	41.531.183,41	41.531.183,41	4.098.979,31	9,87	21.470.339,56	51,70	20.060.843,85
OPERAÇÕES DE CRÉDITO / REFINANCIAMENTO (IV)	0,00	0,00	0,00	0,00	0,00	0,00	0,00
Operações de Crédito - Mercado Interno	0,00	0,00	0,00	0,00	0,00	0,00	0,00

REDEÇÃO DO GURGUÊIA - PI

LRF: Publicações Obrigatórias

PREFEITURA MUNICIPAL DE REDENÇÃO DO GURGUÉIA

RELATÓRIO RESUMIDO DA EXECUÇÃO ORÇAMENTÁRIA

BALANÇO ORÇAMENTÁRIO

ORÇAMENTOS FISCAIS E DA SEGURIDADE SOCIAL

2 of 6

PERÍODO: Janeiro a Outubro 2020/BIMESTRE Setembro - Outubro

RREO - ANEXO I (LRF, Art. 52, inciso I, alíneas "a" e "b" do inciso II e § 1º)

R\$ 1

RECEITAS	PREVISÃO INICIAL	PREVISÃO ATUALIZADA (a)	RECEITAS REALIZADAS				SALDO A REALIZAR (a-c)
			BIMESTRE (b)	% (b/a)	JAN A OUT (c)	% (c/a)	
Mobiliária	0,00	0,00	0,00	0,00	0,00	0,00	0,00
Contratual	0,00	0,00	0,00	0,00	0,00	0,00	0,00
Operações de Crédito - Mercado Externo	0,00	0,00	0,00	0,00	0,00	0,00	0,00
Mobiliária	0,00	0,00	0,00	0,00	0,00	0,00	0,00
Contratual	0,00	0,00	0,00	0,00	0,00	0,00	0,00
TOTAL DAS RECEITAS (V) = (III + IV)	41.531.183,41	41.531.183,41	4.098.979,31	9,87	21.470.339,56	51,70	20.060.843,85
DÉFICIT (VI)					0,00		
TOTAL COM DÉFICIT (VII) = (V + VI)	41.531.183,41	41.531.183,41	4.098.979,31	9,87	21.470.339,56	51,70	20.060.843,85
SALDOS DE EXERCÍCIOS ANTERIORES	0,00	375.510,59			375.510,59		
Recursos Arrecadados em Exercícios Anteriores - RPPS	0,00						
Superávit Financeiro Utilizado para Créditos Adicionais		375.510,59			375.510,59		

GILDENIR SILVA DE SOUSA
347.358.523-87
CONTROLADOR GERAL

ANGELO JOSE SENA SANTOS
838.359.203-59
PREFEITO MUNICIPAL

JOSE ROBERTO MAIA NETO
830.125.243-04
SECRETARIO DE FAZENDA

KEILLA BARROS DOS SANTOS
853.613.723-15
CONTADORA CRC 6065/PI

PREFEITURA MUNICIPAL DE REDENÇÃO DO GURGUÉIA

RELATÓRIO RESUMIDO DA EXECUÇÃO ORÇAMENTÁRIA

BALANÇO ORÇAMENTÁRIO

ORÇAMENTOS FISCAIS E DA SEGURIDADE SOCIAL

3 of 6

PERÍODO: Janeiro a Outubro 2020/BIMESTRE Setembro - Outubro

RREO - ANEXO I (LRF, Art. 52, inciso I, alíneas "a" e "b" do inciso II e § 1º)

R\$ 1

DESPESAS	DOTAÇÃO INICIAL (d)	DOTAÇÃO ATUALIZADA (e)	DESPESAS EMPENHADAS		SALDO (g) = (e-f)	DESPESAS LIQUIDADAS		SALDO (i) = (e-h)	DESPESAS PAGAS ATÉ O BIMESTRE (j)	INSCRITAS EM RESTOS A PAGAR NÃO PROCESSADOS* (k)
			BIMESTRE (f)	JAN A OUT (g)		BIMESTRE (h)	JAN A OUT (i)			
DESPESAS (EXCETO INTRA-ORÇAMENTÁRIAS) (VIII)	41.270.025,78	41.645.535,37	4.657.546,41	19.755.001,95	21.890.534,42	4.671.022,16	19.737.925,94	21.907.610,43	18.959.313,38	0,00
DESPESAS CORRENTES	25.242.203,91	33.588.416,63	4.002.309,35	18.223.606,58	15.364.810,05	4.015.785,10	18.206.530,57	15.381.886,06	17.427.918,04	0,00
PESSOAL E ENCARGOS SOCIAIS	13.349.794,30	16.469.294,30	2.227.614,78	10.139.218,40	6.330.075,90	2.227.614,78	10.138.713,30	6.330.581,00	9.904.553,90	0,00
JURIS E ENCARGOS DA DÍVIDA	5.500,95	5.500,95	0,00	0,00	5.500,95	0,00	0,00	5.500,95	0,00	0,00
OUTRAS DESPESAS CORRENTES	11.886.908,66	17.113.621,38	1.774.694,57	8.084.388,18	9.029.233,20	1.788.170,32	8.067.817,27	9.045.804,11	7.523.364,14	0,00
DESPESAS DE CAPITAL	15.477.949,99	7.507.247,86	655.237,06	1.531.395,37	5.975.852,49	655.237,06	1.531.395,37	5.975.852,49	1.531.395,34	0,00
INVESTIMENTOS	15.160.176,06	6.923.473,93	589.880,09	1.260.835,15	5.662.638,78	589.880,09	1.260.835,15	5.662.638,78	1.260.835,12	0,00
INVERSÕES FINANCEIRAS	0,00	0,00	0,00	0,00	0,00	0,00	0,00	0,00	0,00	0,00
AMORTIZAÇÃO DA DÍVIDA	317.773,93	583.773,93	65.356,97	270.560,22	313.213,71	65.356,97	270.560,22	313.213,71	270.560,22	0,00
RESERVA DE CONTINGÊNCIA	549.871,88	549.871,88			549.871,88			549.871,88		
DESPESAS (INTRA-ORÇAMENTÁRIAS) (IX)	1.157,63	1.157,63	0,00	0,00	1.157,63	0,00	0,00	1.157,63	0,00	0,00
SUBTOTAL DAS DESPESAS (X) = (VIII + IX)	41.271.183,41	41.646.694,00	4.657.546,41	19.755.001,95	21.891.692,05	4.671.022,16	19.737.925,94	21.908.768,06	18.959.313,38	0,00
AMORTIZAÇÃO DA DIV. / REFINANCIAMENTO (XI)	0,00	0,00	0,00	0,00	0,00	0,00	0,00	0,00	0,00	0,00
Amortização da Dívida Interna	0,00	0,00	0,00	0,00	0,00	0,00	0,00	0,00	0,00	0,00
Dívida Mobiliária	0,00	0,00	0,00	0,00	0,00	0,00	0,00	0,00	0,00	0,00
Dívida Contratual	0,00	0,00	0,00	0,00	0,00	0,00	0,00	0,00	0,00	0,00
Amortização da Dívida Externa	0,00	0,00	0,00	0,00	0,00	0,00	0,00	0,00	0,00	0,00
Dívida Mobiliária	0,00	0,00	0,00	0,00	0,00	0,00	0,00	0,00	0,00	0,00
Dívida Contratual	0,00	0,00	0,00	0,00	0,00	0,00	0,00	0,00	0,00	0,00
TOTAL DAS DESPESAS (XII) = (X + XI)	41.271.183,41	41.646.694,00	4.657.546,41	19.755.001,95	21.891.692,05	4.671.022,16	19.737.925,94	21.908.768,06	18.959.313,38	0,00
SUPERÁVIT (XIII)				1.715.337,61			1.732.413,62		2.511.026,18	
TOTAL COM SUPERÁVIT (XIV) = (XII + XIII)	41.271.183,41	41.646.694,00	4.657.546,41	21.470.339,56		4.671.022,16	21.470.339,56		21.470.339,56	0,00
RESERVA DO RPPS	260.000,00	260.000,00			260.000,00			260.000,00		

GILDENIR SILVA DE SOUSA
347.358.523-87
CONTROLADOR GERAL

ANGELO JOSE SENA SANTOS
838.359.203-59
PREFEITO MUNICIPAL

JOSE ROBERTO MAIA NETO
830.125.243-04
SECRETARIO DE FAZENDA

KEILLA BARROS DOS SANTOS
853.613.723-15
CONTADORA CRC 6065/PI

PREFEITURA MUNICIPAL DE REDENÇÃO DO GURGUÊIA

RELATÓRIO RESUMIDO DA EXECUÇÃO ORÇAMENTÁRIA

BALANÇO ORÇAMENTÁRIO

ORÇAMENTOS FISCAIS E DA SEGURIDADE SOCIAL

4 of 6

PERÍODO: Janeiro a Outubro 2020/BIMESTRE Setembro - Outubro

RREO - ANEXO I (LRF, Art. 52, inciso I, alíneas "a" e "b" do inciso II e § 1º)

RS 1

RECEITAS INTRA-ORÇAMENTÁRIAS	PREVISÃO INICIAL	PREVISÃO ATUALIZADA (a)	RECEITAS REALIZADAS				SALDO A REALIZAR (a-c)
			BIMESTRE (b)	% (b/a)	JAN A OUT (c)	% (c/a)	
RECEITAS (INTRA-ORÇAMENTÁRIAS) (II)	731.947,50	731.947,50	187.110,83	25,56	969.839,17	132,50	-237.891,67
RECEITAS CORRENTES	731.947,50	731.947,50	187.110,83	25,56	969.839,17	132,50	-237.891,67
IMPOSTOS, TAXAS E CONTRIBUIÇÕES DE MELHORIA	0,00	0,00	0,00	0,00	0,00	0,00	0,00
Impostos	0,00	0,00	0,00	0,00	0,00	0,00	0,00
Taxas	0,00	0,00	0,00	0,00	0,00	0,00	0,00
Contribuição de Melhoria	0,00	0,00	0,00	0,00	0,00	0,00	0,00
CONTRIBUIÇÕES	731.947,50	731.947,50	187.110,83	25,56	969.839,17	132,50	-237.891,67
Contribuições Sociais	731.947,50	731.947,50	187.110,83	25,56	969.839,17	132,50	-237.891,67
Contribuições Econômicas	0,00	0,00	0,00	0,00	0,00	0,00	0,00
Contribuições para Entidades Privadas de Serviço Social e de Formação Profissional	0,00	0,00	0,00	0,00	0,00	0,00	0,00
Contribuição para o Custeio do Serviço de Iluminação Pública	0,00	0,00	0,00	0,00	0,00	0,00	0,00
RECEITA PATRIMONIAL	0,00	0,00	0,00	0,00	0,00	0,00	0,00
Exploração do Patrimônio Imobiliário do Estado	0,00	0,00	0,00	0,00	0,00	0,00	0,00
Valores Mobiliários	0,00	0,00	0,00	0,00	0,00	0,00	0,00
Delegação de Serviços Públicos Mediante Concessão, Permissão, Autorização ou Licença	0,00	0,00	0,00	0,00	0,00	0,00	0,00
Exploração de Recursos Naturais	0,00	0,00	0,00	0,00	0,00	0,00	0,00
Exploração do Patrimônio Intangível	0,00	0,00	0,00	0,00	0,00	0,00	0,00
Cessão de Direitos	0,00	0,00	0,00	0,00	0,00	0,00	0,00
Demais Receitas Patrimoniais	0,00	0,00	0,00	0,00	0,00	0,00	0,00
RECEITA AGROPECUÁRIA	0,00	0,00	0,00	0,00	0,00	0,00	0,00
RECEITA INDUSTRIAL	0,00	0,00	0,00	0,00	0,00	0,00	0,00
RECEITA DE SERVIÇOS	0,00	0,00	0,00	0,00	0,00	0,00	0,00
Serviços Administrativos e Comerciais Gerais	0,00	0,00	0,00	0,00	0,00	0,00	0,00
Serviços e Atividades Referentes à Navegação e ao Transporte	0,00	0,00	0,00	0,00	0,00	0,00	0,00
Serviços e Atividades referentes à Saúde	0,00	0,00	0,00	0,00	0,00	0,00	0,00
Serviços e Atividades Financeiras	0,00	0,00	0,00	0,00	0,00	0,00	0,00
Outros Serviços	0,00	0,00	0,00	0,00	0,00	0,00	0,00
TRANSFERÊNCIAS CORRENTES	0,00	0,00	0,00	0,00	0,00	0,00	0,00
Transferências da União e de suas Entidades	0,00	0,00	0,00	0,00	0,00	0,00	0,00
Transferências dos Estados e do Distrito Federal e de suas Entidades	0,00	0,00	0,00	0,00	0,00	0,00	0,00
Transferências dos Municípios e de suas Entidades	0,00	0,00	0,00	0,00	0,00	0,00	0,00
Transferências de Instituições Privadas	0,00	0,00	0,00	0,00	0,00	0,00	0,00
Transferências de Outras Instituições Públicas	0,00	0,00	0,00	0,00	0,00	0,00	0,00
Transferências do Exterior	0,00	0,00	0,00	0,00	0,00	0,00	0,00
Transferências de Pessoas Físicas	0,00	0,00	0,00	0,00	0,00	0,00	0,00
Transferências Provenientes de Depósitos Não Identificados	0,00	0,00	0,00	0,00	0,00	0,00	0,00
OUTRAS RECEITAS CORRENTES	0,00	0,00	0,00	0,00	0,00	0,00	0,00
Multas Administrativas, Contratuais e Judiciais	0,00	0,00	0,00	0,00	0,00	0,00	0,00
Indenizações, Restituições e Ressarcimentos	0,00	0,00	0,00	0,00	0,00	0,00	0,00
Bens, Direitos e Valores Incorporados ao Patrimônio Público	0,00	0,00	0,00	0,00	0,00	0,00	0,00
Demais Receitas Correntes	0,00	0,00	0,00	0,00	0,00	0,00	0,00
RECEITAS DE CAPITAL	0,00	0,00	0,00	0,00	0,00	0,00	0,00
OPERAÇÕES DE CRÉDITO	0,00	0,00	0,00	0,00	0,00	0,00	0,00
Operações de Crédito - Mercado Interno	0,00	0,00	0,00	0,00	0,00	0,00	0,00
Operações de Crédito - Mercado Externo	0,00	0,00	0,00	0,00	0,00	0,00	0,00
ALIENAÇÃO DE BENS	0,00	0,00	0,00	0,00	0,00	0,00	0,00
Alienação de Bens Móveis	0,00	0,00	0,00	0,00	0,00	0,00	0,00
Alienação de Bens Imóveis	0,00	0,00	0,00	0,00	0,00	0,00	0,00
Alienação de Bens Intangíveis	0,00	0,00	0,00	0,00	0,00	0,00	0,00
AMORTIZAÇÕES DE EMPRÉSTIMOS	0,00	0,00	0,00	0,00	0,00	0,00	0,00
TRANSFERÊNCIAS DE CAPITAL	0,00	0,00	0,00	0,00	0,00	0,00	0,00
Transferências da União e de suas Entidades	0,00	0,00	0,00	0,00	0,00	0,00	0,00
Transferências dos Estados e do Distrito Federal e de suas Entidades	0,00	0,00	0,00	0,00	0,00	0,00	0,00
Transferências dos Municípios e de suas Entidades	0,00	0,00	0,00	0,00	0,00	0,00	0,00
Transferências de Instituições Privadas	0,00	0,00	0,00	0,00	0,00	0,00	0,00
Transferências de Outras Instituições Públicas	0,00	0,00	0,00	0,00	0,00	0,00	0,00
Transferências do Exterior	0,00	0,00	0,00	0,00	0,00	0,00	0,00
Transferências de Pessoas Físicas	0,00	0,00	0,00	0,00	0,00	0,00	0,00
Transferências Provenientes de Depósitos Não Identificados	0,00	0,00	0,00	0,00	0,00	0,00	0,00
OUTRAS RECEITAS DE CAPITAL	0,00	0,00	0,00	0,00	0,00	0,00	0,00
Integralização do Capital Social	0,00	0,00	0,00	0,00	0,00	0,00	0,00
Remuneração das Disponibilidades do Tesouro	0,00	0,00	0,00	0,00	0,00	0,00	0,00
Resgate de Títulos do Tesouro	0,00	0,00	0,00	0,00	0,00	0,00	0,00
Demais Receitas de Capital	0,00	0,00	0,00	0,00	0,00	0,00	0,00

REDEÇÃO DO GURGUÊIA - PI

LRF: Publicações Obrigatórias

PREFEITURA MUNICIPAL DE REDENÇÃO DO GURGUÉIA

RELATÓRIO RESUMIDO DA EXECUÇÃO ORÇAMENTÁRIA

BALANÇO ORÇAMENTÁRIO

ORÇAMENTOS FISCAIS E DA SEGURIDADE SOCIAL

5 of 6

PERÍODO: Janeiro a Outubro 2020/BIMESTRE Setembro - Outubro

RREO – ANEXO 1 (LRF, Art. 52, inciso I, alíneas "a" e "b" do inciso II e § 1º)

R\$ 1

RECEITAS INTRA-ORÇAMENTÁRIAS	PREVISÃO INICIAL	PREVISÃO ATUALIZADA (a)	RECEITAS REALIZADAS				SALDO A REALIZAR (a-c)
			BIMESTRE (b)	% (b/a)	JAN A OUT (c)	% (c/a)	

GILDENIR SILVA DE SOUSA
347.358.523-87
CONTROLADOR GERAL

ANGELO JOSE SENA SANTOS
838.359.203-59
PREFEITO MUNICIPAL

JOSE ROBERTO MAIA NETO
830.125.243-04
SECRETARIO DE FAZENDA

KEILLA BARROS DOS SANTOS
853.613.723-15
CONTADORA CRC 6065/PI

PREFEITURA MUNICIPAL DE REDENÇÃO DO GURGUÉIA

RELATÓRIO RESUMIDO DA EXECUÇÃO ORÇAMENTÁRIA

BALANÇO ORÇAMENTÁRIO

ORÇAMENTOS FISCAIS E DA SEGURIDADE SOCIAL

6 of 6

PERÍODO: Janeiro a Outubro 2020/BIMESTRE Setembro - Outubro

RREO – ANEXO 1 (LRF, Art. 52, inciso I, alíneas "a" e "b" do inciso II e § 1º)

R\$ Milhares

DESPESAS INTRA-ORÇAMENTÁRIAS	DOTAÇÃO INICIAL (d)	DOTAÇÃO ATUALIZADA (e)	DESPESAS EMPENHADAS		SALDO (g) = (e-f)	DESPESAS LIQUIDADAS		SALDO (i) = (e-h)	DESPESAS PAGAS ATÉ O BIMESTRE (j)	INSCRITAS EM RESTOS A PAGAR NÃO PROCESSADOS* (k)
			BIMESTRE	JAN A OUT (f)		BIMESTRE	JAN A OUT (h)			
DESPESAS (INTRA-ORÇAMENTÁRIAS) (IX)	1.157,63	1.157,63	0,00	0,00	1.157,63	0,00	0,00	1.157,63	0,00	0,00
DESPESAS CORRENTES	1.157,63	1.157,63	0,00	0,00	1.157,63	0,00	0,00	1.157,63	0,00	0,00
PESSOAL E ENCARGOS SOCIAIS	1.157,63	1.157,63	0,00	0,00	1.157,63	0,00	0,00	1.157,63	0,00	0,00
JUROS E ENCARGOS DA DÍVIDA	0,00	0,00	0,00	0,00	0,00	0,00	0,00	0,00	0,00	0,00
OUTRAS DESPESAS CORRENTES	0,00	0,00	0,00	0,00	0,00	0,00	0,00	0,00	0,00	0,00
DESPESAS DE CAPITAL	0,00	0,00	0,00	0,00	0,00	0,00	0,00	0,00	0,00	0,00
INVESTIMENTOS	0,00	0,00	0,00	0,00	0,00	0,00	0,00	0,00	0,00	0,00
INVERSÕES FINANCEIRAS	0,00	0,00	0,00	0,00	0,00	0,00	0,00	0,00	0,00	0,00
AMORTIZAÇÃO DA DÍVIDA	0,00	0,00	0,00	0,00	0,00	0,00	0,00	0,00	0,00	0,00

GILDENIR SILVA DE SOUSA
347.358.523-87
CONTROLADOR GERAL

ANGELO JOSE SENA SANTOS
838.359.203-59
PREFEITO MUNICIPAL

JOSE ROBERTO MAIA NETO
830.125.243-04
SECRETARIO DE FAZENDA

KEILLA BARROS DOS SANTOS
853.613.723-15
CONTADORA CRC 6065/PI

PREFEITURA MUNICIPAL DE REDENÇÃO DO GURGUÊIA

RELATÓRIO RESUMIDO DA EXECUÇÃO ORÇAMENTÁRIA

BALANÇO ORÇAMENTÁRIO

ORÇAMENTOS FISCAIS E DA SEGURIDADE SOCIAL

1 of 6

PERÍODO: Janeiro a Outubro 2020/BIMESTRE Setembro - Outubro

RREO - ANEXO 1 (LRF, Art. 52, inciso I, alíneas "a" e "b" do inciso II e § 1º)

R\$ 1

RECEITAS	PREVISÃO INICIAL	PREVISÃO ATUALIZADA (a)	RECEITAS REALIZADAS				SALDO A REALIZAR (a-c)
			BIMESTRE (b)	% (b/a)	JAN A OUT (c)	% (c/a)	
RECEITAS (EXCETO INTRA-ORÇAMENTÁRIAS) (I)	40.799.235,91	40.799.235,91	3.911.868,48	9,59	20.500.500,39	50,25	20.298.735,52
RECEITAS CORRENTES	34.049.864,10	34.049.864,10	3.911.868,48	11,49	20.500.500,39	60,21	13.549.363,71
IMPOSTOS, TAXAS E CONTRIBUIÇÕES DE MELHORIA	1.806.592,95	1.806.592,95	131.605,00	7,28	573.732,35	31,76	1.232.860,60
Impostos	367.433,52	367.433,52	107.308,18	29,20	452.252,46	123,08	-84.818,94
Taxas	47.508,96	47.508,96	24.296,82	51,14	121.469,89	255,68	-73.960,93
Contribuição de Melhoria	1.391.650,47	1.391.650,47	0,00	0,00	10,00	0,00	1.391.640,47
CONTRIBUIÇÕES	1.056.873,12	1.056.873,12	120.543,51	11,41	648.356,76	61,35	408.516,36
Contribuições Sociais	631.375,00	631.375,00	120.543,51	19,09	648.356,76	102,69	-16.981,76
Contribuições Econômicas	0,00	0,00	0,00	0,00	0,00	0,00	0,00
Contribuições para Entidades Privadas de Serviço Social e de Formação Profissional	0,00	0,00	0,00	0,00	0,00	0,00	0,00
Contribuição para o Custeio do Serviço de Iluminação Pública	425.498,12	425.498,12	0,00	0,00	0,00	0,00	425.498,12
RECEITA PATRIMONIAL	1.390.108,71	1.390.108,71	1.221,38	0,09	69.314,96	4,99	1.320.793,75
Exploração do Patrimônio Imobiliário do Estado	2.500,47	2.500,47	0,00	0,00	0,00	0,00	2.500,47
Valores Mobiliários	1.387.608,24	1.387.608,24	1.221,38	0,09	69.314,96	5,00	1.318.293,28
Delegação de Serviços Públicos Mediante Concessão, Permissão, Autorização ou Licença	0,00	0,00	0,00	0,00	0,00	0,00	0,00
Exploração de Recursos Naturais	0,00	0,00	0,00	0,00	0,00	0,00	0,00
Exploração do Patrimônio Intangível	0,00	0,00	0,00	0,00	0,00	0,00	0,00
Cessão de Direitos	0,00	0,00	0,00	0,00	0,00	0,00	0,00
Demais Receitas Patrimoniais	0,00	0,00	0,00	0,00	0,00	0,00	0,00
RECEITA AGROPECUÁRIA	0,00	0,00	0,00	0,00	0,00	0,00	0,00
RECEITA INDUSTRIAL	0,00	0,00	0,00	0,00	0,00	0,00	0,00
RECEITA DE SERVIÇOS	1.086.150,94	1.086.150,94	110.143,76	10,14	564.279,65	51,95	521.871,29
Serviços Administrativos e Comerciais Gerais	628.613,31	628.613,31	84.613,50	13,46	436.628,35	69,46	191.984,96
Serviços e Atividades Referentes à Navegação e ao Transporte	0,00	0,00	0,00	0,00	0,00	0,00	0,00
Serviços e Atividades referentes à Saúde	457.537,63	457.537,63	25.530,26	5,58	127.651,30	27,90	329.886,33
Serviços e Atividades Financeiras	0,00	0,00	0,00	0,00	0,00	0,00	0,00
Outros Serviços	0,00	0,00	0,00	0,00	0,00	0,00	0,00
TRANSFERÊNCIAS CORRENTES	28.673.799,37	28.673.799,37	3.515.554,97	12,26	18.439.534,76	64,31	10.234.264,61
Transferências da União e de suas Entidades	20.395.966,02	20.395.966,02	2.423.035,02	11,88	13.084.845,17	64,15	7.311.120,85
Transferências dos Estados e do Distrito Federal e de suas Entidades	2.836.995,85	2.836.995,85	267.171,15	9,42	1.099.102,44	38,74	1.737.893,41
Transferências dos Municípios e de suas Entidades	0,00	0,00	0,00	0,00	0,00	0,00	0,00
Transferências de Instituições Privadas	0,00	0,00	0,00	0,00	0,00	0,00	0,00
Transferências de Outras Instituições Públicas	5.440.837,50	5.440.837,50	825.348,80	15,17	4.255.587,15	78,22	1.185.250,35
Transferências do Exterior	0,00	0,00	0,00	0,00	0,00	0,00	0,00
Transferências de Pessoas Físicas	0,00	0,00	0,00	0,00	0,00	0,00	0,00
Transferências Provenientes de Depósitos Não Identificados	0,00	0,00	0,00	0,00	0,00	0,00	0,00
OUTRAS RECEITAS CORRENTES	36.339,01	36.339,01	32.799,86	90,26	205.281,91	564,91	-168.942,90
Multas Administrativas, Contratuais e Judiciais	0,00	0,00	0,00	0,00	0,00	0,00	0,00
Indenizações, Restituições e Ressarcimentos	2.500,48	2.500,48	0,00	0,00	5.765,80	230,59	-3.265,32
Bens, Direitos e Valores Incorporados ao Patrimônio Público	0,00	0,00	0,00	0,00	0,00	0,00	0,00
Demais Receitas Correntes	33.838,53	33.838,53	32.799,86	96,93	199.516,11	589,61	-165.677,58
RECEITAS DE CAPITAL	6.749.371,81	6.749.371,81	0,00	0,00	0,00	0,00	6.749.371,81
OPERAÇÕES DE CRÉDITO	416.720,92	416.720,92	0,00	0,00	0,00	0,00	416.720,92
Operações de Crédito - Mercado Interno	343.397,88	343.397,88	0,00	0,00	0,00	0,00	343.397,88
Operações de Crédito - Mercado Externo	73.323,04	73.323,04	0,00	0,00	0,00	0,00	73.323,04
ALIENAÇÃO DE BENS	57.510,81	57.510,81	0,00	0,00	0,00	0,00	57.510,81
Alienação de Bens Móveis	43.758,22	43.758,22	0,00	0,00	0,00	0,00	43.758,22
Alienação de Bens Imóveis	13.752,59	13.752,59	0,00	0,00	0,00	0,00	13.752,59
Alienação de Bens Intangíveis	0,00	0,00	0,00	0,00	0,00	0,00	0,00
AMORTIZAÇÕES DE EMPRÉSTIMOS	0,00	0,00	0,00	0,00	0,00	0,00	0,00
TRANSFERÊNCIAS DE CAPITAL	6.272.439,56	6.272.439,56	0,00	0,00	0,00	0,00	6.272.439,56
Transferências da União e de suas Entidades	6.204.926,87	6.204.926,87	0,00	0,00	0,00	0,00	6.204.926,87
Transferências dos Estados e do Distrito Federal e de suas Entidades	67.512,69	67.512,69	0,00	0,00	0,00	0,00	67.512,69
Transferências dos Municípios e de suas Entidades	0,00	0,00	0,00	0,00	0,00	0,00	0,00
Transferências de Instituições Privadas	0,00	0,00	0,00	0,00	0,00	0,00	0,00
Transferências de Outras Instituições Públicas	0,00	0,00	0,00	0,00	0,00	0,00	0,00
Transferências do Exterior	0,00	0,00	0,00	0,00	0,00	0,00	0,00
Transferências de Pessoas Físicas	0,00	0,00	0,00	0,00	0,00	0,00	0,00
Transferências Provenientes de Depósitos Não Identificados	0,00	0,00	0,00	0,00	0,00	0,00	0,00
OUTRAS RECEITAS DE CAPITAL	2.700,52	2.700,52	0,00	0,00	0,00	0,00	2.700,52
Integralização do Capital Social	0,00	0,00	0,00	0,00	0,00	0,00	0,00
Remuneração das Disponibilidades do Tesouro	0,00	0,00	0,00	0,00	0,00	0,00	0,00
Resgate de Títulos do Tesouro	0,00	0,00	0,00	0,00	0,00	0,00	0,00
Demais Receitas de Capital	2.700,52	2.700,52	0,00	0,00	0,00	0,00	2.700,52
RECEITAS (INTRA-ORÇAMENTÁRIAS) (II)	731.947,50	731.947,50	187.110,83	25,56	969.839,17	132,50	-237.891,67
SUBTOTAL DAS RECEITAS (III) = (I + II)	41.531.183,41	41.531.183,41	4.098.979,31	9,87	21.470.339,56	51,70	20.060.843,85
OPERAÇÕES DE CRÉDITO / REFINANCIAMENTO (IV)	0,00	0,00	0,00	0,00	0,00	0,00	0,00
Operações de Crédito - Mercado Interno	0,00	0,00	0,00	0,00	0,00	0,00	0,00

REDEÇÃO DO GURGUÊIA - PI

LRF: Publicações Obrigatórias

PREFEITURA MUNICIPAL DE REDENÇÃO DO GURGUÉIA

RELATÓRIO RESUMIDO DA EXECUÇÃO ORÇAMENTÁRIA BALANÇO ORÇAMENTÁRIO

ORÇAMENTOS FISCAIS E DA SEGURIDADE SOCIAL

2 of 6

PERÍODO: Janeiro a Outubro 2020/BIMESTRE Setembro - Outubro

RREO - ANEXO I (LRF, Art. 52, inciso I, alíneas "a" e "b" do inciso II e § 1º)

R\$ 1

RECEITAS	PREVISÃO INICIAL	PREVISÃO ATUALIZADA (a)	RECEITAS REALIZADAS				SALDO A REALIZAR (a-c)
			BIMESTRE (b)	% (b/a)	JAN A OUT (c)	% (c/a)	
Mobiliária	0,00	0,00	0,00	0,00	0,00	0,00	0,00
Contratual	0,00	0,00	0,00	0,00	0,00	0,00	0,00
Operações de Crédito - Mercado Externo	0,00	0,00	0,00	0,00	0,00	0,00	0,00
Mobiliária	0,00	0,00	0,00	0,00	0,00	0,00	0,00
Contratual	0,00	0,00	0,00	0,00	0,00	0,00	0,00
TOTAL DAS RECEITAS (V) = (III + IV)	41.531.183,41	41.531.183,41	4.098.979,31	9,87	21.470.339,56	51,70	20.060.843,85
DÉFICIT (VI)					0,00		
TOTAL COM DÉFICIT (VII) = (V + VI)	41.531.183,41	41.531.183,41	4.098.979,31	9,87	21.470.339,56	51,70	20.060.843,85
SALDOS DE EXERCÍCIOS ANTERIORES	0,00	375.510,59			375.510,59		
Recursos Arrecadados em Exercícios Anteriores - RPPS	0,00	0,00					
Superávit Financeiro Utilizado para Créditos Adicionais		375.510,59			375.510,59		

GILDENIR SILVA DE SOUSA
347.358.523-87
CONTROLADOR GERAL

ANGELO JOSE SENA SANTOS
838.359.203-59
PREFEITO MUNICIPAL

JOSE ROBERTO MAIA NETO
830.125.243-04
SECRETARIO DE FAZENDA

KEILLA BARROS DOS SANTOS
833.613.723-15
CONTADORA CRC 6065/PI

PREFEITURA MUNICIPAL DE REDENÇÃO DO GURGUÉIA

RELATÓRIO RESUMIDO DA EXECUÇÃO ORÇAMENTÁRIA BALANÇO ORÇAMENTÁRIO

ORÇAMENTOS FISCAIS E DA SEGURIDADE SOCIAL

3 of 6

PERÍODO: Janeiro a Outubro 2020/BIMESTRE Setembro - Outubro

RREO - ANEXO I (LRF, Art. 52, inciso I, alíneas "a" e "b" do inciso II e § 1º)

R\$ 1

DESPESAS	DOTACAO INICIAL (d)	DOTAÇÃO ATUALIZADA (e)	DESPESAS EMPENHADAS		SALDO (g) = (e-f)	DESPESAS LIQUIDADAS		SALDO (i) = (e-h)	DESPESAS PAGAS ATÉ O BIMESTRE (j)	INSCRITAS EM RESTOS A PAGAR NÃO PROCESSADOS* (k)
			BIMESTRE (f)	JAN A OUT (g)		BIMESTRE (h)	JAN A OUT (i)			
DESPESAS (EXCETO INTRA-ORÇAMENTÁRIAS) (VIII)	41.270.025,78	41.646.536,37	4.657.546,41	19.755.001,95	21.890.534,42	4.671.022,16	19.737.925,94	21.907.610,48	18.959.313,38	0,00
DESPESAS CORRENTES	25.242.203,91	33.588.416,63	4.002.309,35	18.223.606,58	15.364.810,05	4.015.785,10	18.206.530,57	15.381.886,06	17.427.918,04	0,00
PESSOAL E ENCARGOS SOCIAIS	13.349.794,30	16.469.294,30	2.227.614,78	10.139.218,40	6.330.075,90	2.227.614,78	10.138.713,30	6.330.581,00	9.904.553,90	0,00
JUROS E ENCARGOS DA DÍVIDA	5.500,95	5.500,95	0,00	0,00	5.500,95	0,00	0,00	5.500,95	0,00	0,00
OUTRAS DESPESAS CORRENTES	11.886.908,66	17.113.621,38	1.774.691,57	8.084.388,18	9.029.233,20	1.788.170,32	8.067.817,27	9.045.804,11	7.523.364,14	0,00
DESPESAS DE CAPITAL	15.477.949,99	7.507.247,86	655.237,06	1.531.395,37	5.975.852,49	655.237,06	1.531.395,37	5.975.852,49	1.531.395,34	0,00
INVESTIMENTOS	15.160.176,06	6.923.473,93	589.880,09	1.260.835,15	5.662.638,78	589.880,09	1.260.835,15	5.662.638,78	1.260.835,12	0,00
INVERSÕES FINANCEIRAS	0,00	0,00	0,00	0,00	0,00	0,00	0,00	0,00	0,00	0,00
AMORTIZAÇÃO DA DÍVIDA	317.773,93	583.773,93	65.356,97	270.560,22	313.213,71	65.356,97	270.560,22	313.213,71	270.560,22	0,00
RESERVA DE CONTINGÊNCIA	549.871,88	549.871,88			549.871,88			549.871,88		0,00
DESPESAS (INTRA-ORÇAMENTÁRIAS) (IX)	1.157,63	1.157,63	0,00	0,00	1.157,63	0,00	0,00	1.157,63	0,00	0,00
SUBTOTAL DAS DESPESAS (X) = (VIII + IX)	41.271.183,41	41.646.694,00	4.657.546,41	19.755.001,95	21.891.692,05	4.671.022,16	19.737.925,94	21.908.768,06	18.959.313,38	0,00
AMORTIZAÇÃO DA DIV. / REFINANCIAMENTO (XI)	0,00	0,00	0,00	0,00	0,00	0,00	0,00	0,00	0,00	0,00
Amortização da Dívida Interna	0,00	0,00	0,00	0,00	0,00	0,00	0,00	0,00	0,00	0,00
Dívida Mobiliária	0,00	0,00	0,00	0,00	0,00	0,00	0,00	0,00	0,00	0,00
Dívida Contratual	0,00	0,00	0,00	0,00	0,00	0,00	0,00	0,00	0,00	0,00
Amortização da Dívida Externa	0,00	0,00	0,00	0,00	0,00	0,00	0,00	0,00	0,00	0,00
Dívida Mobiliária	0,00	0,00	0,00	0,00	0,00	0,00	0,00	0,00	0,00	0,00
Dívida Contratual	0,00	0,00	0,00	0,00	0,00	0,00	0,00	0,00	0,00	0,00
TOTAL DAS DESPESAS (XII) = (X + XI)	41.271.183,41	41.646.694,00	4.657.546,41	19.755.001,95	21.891.692,05	4.671.022,16	19.737.925,94	21.908.768,06	18.959.313,38	0,00
SUPERÁVIT (XIII)				1.715.337,61			1.732.413,62		2.511.026,18	
TOTAL COM SUPERÁVIT (XIV) = (XII + XIII)	41.271.183,41	41.646.694,00	4.657.546,41	21.470.339,56		4.671.022,16	21.470.339,56		21.470.339,56	0,00
RESERVA DO RPPS	260.000,00	260.000,00			260.000,00			260.000,00		

GILDENIR SILVA DE SOUSA
347.358.523-87
CONTROLADOR GERAL

ANGELO JOSE SENA SANTOS
838.359.203-59
PREFEITO MUNICIPAL

JOSE ROBERTO MAIA NETO
830.125.243-04
SECRETARIO DE FAZENDA

KEILLA BARROS DOS SANTOS
833.613.723-15
CONTADORA CRC 6065/PI

PREFEITURA MUNICIPAL DE REDENÇÃO DO GURGUÊIA

RELATÓRIO RESUMIDO DA EXECUÇÃO ORÇAMENTÁRIA

BALANÇO ORÇAMENTÁRIO

ORÇAMENTOS FISCAIS E DA SEGURIDADE SOCIAL

4 of 6

PERÍODO: Janeiro a Outubro 2020/BIMESTRE Setembro - Outubro

RREO - ANEXO I (LRF, Art. 52, inciso I, alíneas "a" e "b" do inciso II e § 1º)

R\$ 1

RECEITAS INTRA-ORÇAMENTÁRIAS	PREVISÃO INICIAL	PREVISÃO ATUALIZADA (a)	RECEITAS REALIZADAS				SALDO A REALIZAR (a-c)
			BIMESTRE (b)	% (b/a)	JAN A OUT (c)	% (c/a)	
RECEITAS (INTRA-ORÇAMENTÁRIAS) (II)	731.947,50	731.947,50	187.110,83	25,56	969.839,17	132,50	-237.891,67
RECEITAS CORRENTES	731.947,50	731.947,50	187.110,83	25,56	969.839,17	132,50	-237.891,67
IMPOSTOS, TAXAS E CONTRIBUIÇÕES DE MELHORIA	0,00	0,00	0,00	0,00	0,00	0,00	0,00
Impostos	0,00	0,00	0,00	0,00	0,00	0,00	0,00
Taxas	0,00	0,00	0,00	0,00	0,00	0,00	0,00
Contribuição de Melhoria	0,00	0,00	0,00	0,00	0,00	0,00	0,00
CONTRIBUIÇÕES	731.947,50	731.947,50	187.110,83	25,56	969.839,17	132,50	-237.891,67
Contribuições Sociais	731.947,50	731.947,50	187.110,83	25,56	969.839,17	132,50	-237.891,67
Contribuições Econômicas	0,00	0,00	0,00	0,00	0,00	0,00	0,00
Contribuições para Entidades Privadas de Serviço Social e de Formação Profissional	0,00	0,00	0,00	0,00	0,00	0,00	0,00
Contribuição para o Custeio do Serviço de Iluminação Pública	0,00	0,00	0,00	0,00	0,00	0,00	0,00
RECEITA PATRIMONIAL	0,00	0,00	0,00	0,00	0,00	0,00	0,00
Exploração do Patrimônio Imobiliário do Estado	0,00	0,00	0,00	0,00	0,00	0,00	0,00
Valores Mobiliários	0,00	0,00	0,00	0,00	0,00	0,00	0,00
Delegação de Serviços Públicos Mediante Concessão, Permissão, Autorização ou Licença	0,00	0,00	0,00	0,00	0,00	0,00	0,00
Exploração de Recursos Naturais	0,00	0,00	0,00	0,00	0,00	0,00	0,00
Exploração do Patrimônio Intangível	0,00	0,00	0,00	0,00	0,00	0,00	0,00
Cessão de Direitos	0,00	0,00	0,00	0,00	0,00	0,00	0,00
Demais Receitas Patrimoniais	0,00	0,00	0,00	0,00	0,00	0,00	0,00
RECEITA AGROPECUÁRIA	0,00	0,00	0,00	0,00	0,00	0,00	0,00
RECEITA INDUSTRIAL	0,00	0,00	0,00	0,00	0,00	0,00	0,00
RECEITA DE SERVIÇOS	0,00	0,00	0,00	0,00	0,00	0,00	0,00
Serviços Administrativos e Comerciais Gerais	0,00	0,00	0,00	0,00	0,00	0,00	0,00
Serviços e Atividades Referentes à Navegação e ao Transporte	0,00	0,00	0,00	0,00	0,00	0,00	0,00
Serviços e Atividades referentes à Saúde	0,00	0,00	0,00	0,00	0,00	0,00	0,00
Serviços e Atividades Financeiras	0,00	0,00	0,00	0,00	0,00	0,00	0,00
Outros Serviços	0,00	0,00	0,00	0,00	0,00	0,00	0,00
TRANSFERÊNCIAS CORRENTES	0,00	0,00	0,00	0,00	0,00	0,00	0,00
Transferências da União e de suas Entidades	0,00	0,00	0,00	0,00	0,00	0,00	0,00
Transferências dos Estados e do Distrito Federal e de suas Entidades	0,00	0,00	0,00	0,00	0,00	0,00	0,00
Transferências dos Municípios e de suas Entidades	0,00	0,00	0,00	0,00	0,00	0,00	0,00
Transferências de Instituições Privadas	0,00	0,00	0,00	0,00	0,00	0,00	0,00
Transferências de Outras Instituições Públicas	0,00	0,00	0,00	0,00	0,00	0,00	0,00
Transferências do Exterior	0,00	0,00	0,00	0,00	0,00	0,00	0,00
Transferências de Pessoas Físicas	0,00	0,00	0,00	0,00	0,00	0,00	0,00
Transferências Provenientes de Depósitos Não Identificados	0,00	0,00	0,00	0,00	0,00	0,00	0,00
OUTRAS RECEITAS CORRENTES	0,00	0,00	0,00	0,00	0,00	0,00	0,00
Multas Administrativas, Contratuais e Judiciais	0,00	0,00	0,00	0,00	0,00	0,00	0,00
Indenizações, Restituições e Ressarcimentos	0,00	0,00	0,00	0,00	0,00	0,00	0,00
Bens, Direitos e Valores Incorporados ao Patrimônio Público	0,00	0,00	0,00	0,00	0,00	0,00	0,00
Demais Receitas Correntes	0,00	0,00	0,00	0,00	0,00	0,00	0,00
RECEITAS DE CAPITAL	0,00	0,00	0,00	0,00	0,00	0,00	0,00
OPERAÇÕES DE CRÉDITO	0,00	0,00	0,00	0,00	0,00	0,00	0,00
Operações de Crédito - Mercado Interno	0,00	0,00	0,00	0,00	0,00	0,00	0,00
Operações de Crédito - Mercado Externo	0,00	0,00	0,00	0,00	0,00	0,00	0,00
ALIENAÇÃO DE BENS	0,00	0,00	0,00	0,00	0,00	0,00	0,00
Alienação de Bens Móveis	0,00	0,00	0,00	0,00	0,00	0,00	0,00
Alienação de Bens Imóveis	0,00	0,00	0,00	0,00	0,00	0,00	0,00
Alienação de Bens Intangíveis	0,00	0,00	0,00	0,00	0,00	0,00	0,00
AMORTIZAÇÕES DE EMPRÉSTIMOS	0,00	0,00	0,00	0,00	0,00	0,00	0,00
TRANSFERÊNCIAS DE CAPITAL	0,00	0,00	0,00	0,00	0,00	0,00	0,00
Transferências da União e de suas Entidades	0,00	0,00	0,00	0,00	0,00	0,00	0,00
Transferências dos Estados e do Distrito Federal e de suas Entidades	0,00	0,00	0,00	0,00	0,00	0,00	0,00
Transferências dos Municípios e de suas Entidades	0,00	0,00	0,00	0,00	0,00	0,00	0,00
Transferências de Instituições Privadas	0,00	0,00	0,00	0,00	0,00	0,00	0,00
Transferências de Outras Instituições Públicas	0,00	0,00	0,00	0,00	0,00	0,00	0,00
Transferências do Exterior	0,00	0,00	0,00	0,00	0,00	0,00	0,00
Transferências de Pessoas Físicas	0,00	0,00	0,00	0,00	0,00	0,00	0,00
Transferências Provenientes de Depósitos Não Identificados	0,00	0,00	0,00	0,00	0,00	0,00	0,00
OUTRAS RECEITAS DE CAPITAL	0,00	0,00	0,00	0,00	0,00	0,00	0,00
Integralização do Capital Social	0,00	0,00	0,00	0,00	0,00	0,00	0,00
Remuneração das Disponibilidades do Tesouro	0,00	0,00	0,00	0,00	0,00	0,00	0,00
Resgate de Títulos do Tesouro	0,00	0,00	0,00	0,00	0,00	0,00	0,00
Demais Receitas de Capital	0,00	0,00	0,00	0,00	0,00	0,00	0,00

REDEÇÃO DO GURGUÊIA - PI

LRF: Publicações Obrigatórias

PREFEITURA MUNICIPAL DE REDENÇÃO DO GURGUÉIA
RELATÓRIO RESUMIDO DA EXECUÇÃO ORÇAMENTÁRIA
BALANÇO ORÇAMENTÁRIO
ORÇAMENTOS FISCAIS E DA SEGURIDADE SOCIAL
PERÍODO: Janeiro a Outubro 2020/BIMESTRE Setembro - Outubro

5 of 6

RREO - ANEXO 1 (LRF, Art. 52, inciso I, alíneas "a" e "b" do inciso II e § 1º)

R\$ 1

RECEITAS INTRA-ORÇAMENTÁRIAS	PREVISÃO INICIAL	PREVISÃO ATUALIZADA (a)	RECEITAS REALIZADAS				SALDO A REALIZAR (a-c)
			BIMESTRE (b)	% (b/a)	JAN A OUT (c)	% (c/a)	

 GILDENIR SILVA DE SOUSA
 347.358.523-87
 CONTROLADOR GERAL

 ANGELO JOSE SENA SANTOS
 838.359.203-59
 PREFEITO MUNICIPAL

 JOSE ROBERTO MAIA NETO
 830.125.243-04
 SECRETARIO DE FAZENDA

 KEILLA BARROS DOS SANTOS
 853.613.723-15
 CONTADORA CRC 6065/PI

PREFEITURA MUNICIPAL DE REDENÇÃO DO GURGUÉIA
RELATÓRIO RESUMIDO DA EXECUÇÃO ORÇAMENTÁRIA
BALANÇO ORÇAMENTÁRIO
ORÇAMENTOS FISCAIS E DA SEGURIDADE SOCIAL
PERÍODO: Janeiro a Outubro 2020/BIMESTRE Setembro - Outubro

6 of 6

RREO - ANEXO 1 (LRF, Art. 52, inciso I, alíneas "a" e "b" do inciso II e § 1º)

R\$ Milhares

DESPESAS INTRA-ORÇAMENTÁRIAS	DOTACAO INICIAL (d)	DOTAÇÃO ATUALIZADA (e)	DESPESAS EMPENHADAS		SALDO (g) = (e-f)	DESPESAS LIQUIDADAS		SALDO (i) = (e-h)	DESPESAS PAGAS ATÉ O BIMESTRE (j)	INSCRITAS EM RESTOS A PAGAR NÃO PROCESSADOS* (k)
			BIMESTRE	JAN A OUT (f)		BIMESTRE	JAN A OUT (h)			
DESPESAS (INTRA-ORÇAMENTÁRIAS) (IX)	1.157,63	1.157,63	0,00	0,00	1.157,63	0,00	0,00	1.157,63	0,00	0,00
DESPESAS CORRENTES	1.157,63	1.157,63	0,00	0,00	1.157,63	0,00	0,00	1.157,63	0,00	0,00
PESSOAL E ENCARGOS SOCIAIS	1.157,63	1.157,63	0,00	0,00	1.157,63	0,00	0,00	1.157,63	0,00	0,00
JUROS E ENCARGOS DA DÍVIDA	0,00	0,00	0,00	0,00	0,00	0,00	0,00	0,00	0,00	0,00
OUTRAS DESPESAS CORRENTES	0,00	0,00	0,00	0,00	0,00	0,00	0,00	0,00	0,00	0,00
DESPESAS DE CAPITAL	0,00	0,00	0,00	0,00	0,00	0,00	0,00	0,00	0,00	0,00
INVESTIMENTOS	0,00	0,00	0,00	0,00	0,00	0,00	0,00	0,00	0,00	0,00
INVERSÕES FINANCEIRAS	0,00	0,00	0,00	0,00	0,00	0,00	0,00	0,00	0,00	0,00
AMORTIZAÇÃO DA DÍVIDA	0,00	0,00	0,00	0,00	0,00	0,00	0,00	0,00	0,00	0,00

 GILDENIR SILVA DE SOUSA
 347.358.523-87
 CONTROLADOR GERAL

 ANGELO JOSE SENA SANTOS
 838.359.203-59
 PREFEITO MUNICIPAL

 JOSE ROBERTO MAIA NETO
 830.125.243-04
 SECRETARIO DE FAZENDA

 KEILLA BARROS DOS SANTOS
 853.613.723-15
 CONTADORA CRC 6065/PI

PREFEITURA MUNICIPAL DE REDENÇÃO DO GURGUÉIA
DEMONSTRATIVOS DAS RECEITAS E DESPESAS PREVIDENCIÁRIAS
DO REGIME PRÓPRIO DOS SERVIDORES PÚBLICOS
PERÍODO: Janeiro a Outubro 2020/BIMESTRE Setembro - Outubro

1 of 4

RRRO - ANEXO 4 (LRF, art. 53, inciso II)

RS 1

PLANO PREVIDENCIÁRIO				
RECEITAS PREVIDENCIÁRIAS - RPPS	PREVISÃO INICIAL	PREVISÃO ATUALIZADA	RECEITAS REALIZADAS	
			Jan a Out 2020	Jan a Out 2019
RECEITAS CORRENTES (I)	1.289.975,00	1.289.975,00	1.876.781,01	1.496.174,60
Receitas de Contribuições dos Segurados	631.375,00	631.375,00	648.356,76	594.773,55
Civil	631.375,00	631.375,00	648.356,76	594.773,55
Ativo	631.375,00	631.375,00	648.356,76	594.773,55
Inativo	0,00	0,00	0,00	0,00
Pensionista	0,00	0,00	0,00	0,00
Militar	0,00	0,00	0,00	0,00
Ativo	0,00	0,00	0,00	0,00
Inativo	0,00	0,00	0,00	0,00
Pensionista	0,00	0,00	0,00	0,00
Receitas de Contribuições Patronais	492.412,50	492.412,50	969.839,17	400.504,98
Civil	492.412,50	492.412,50	969.839,17	400.504,98
Ativo	492.412,50	492.412,50	969.839,17	400.504,98
Inativo	0,00	0,00	0,00	0,00
Pensionista	0,00	0,00	0,00	0,00
Militar	0,00	0,00	0,00	0,00
Ativo	0,00	0,00	0,00	0,00
Inativo	0,00	0,00	0,00	0,00
Pensionista	0,00	0,00	0,00	0,00
Receitas Patrimoniais	151.102,50	151.102,50	59.068,97	211.759,89
Receitas Imobiliárias	0,00	0,00	0,00	0,00
Receitas de Valores Mobiliários	151.102,50	151.102,50	59.068,97	211.759,89
Outras Receitas Patrimoniais	0,00	0,00	0,00	0,00
Receitas de Serviços	0,00	0,00	0,00	0,00
Outras Receitas Correntes	15.085,00	15.085,00	199.516,11	289.136,18
Compensação Previdenciária do RGPS para o RPPS	15.085,00	15.085,00	199.516,11	289.136,18
Aportes Periódicos para Amortização de Déficit Atuarial do RPPS (II)	0,00	0,00	0,00	0,00
Demais Receitas Correntes	0,00	0,00	0,00	0,00
RECEITAS DE CAPITAL (III)	0,00	0,00	0,00	0,00
Alienação de Bens, Direitos e Ativos	0,00	0,00	0,00	0,00
Amortização de Empréstimos	0,00	0,00	0,00	0,00
Outras Receitas de Capital	0,00	0,00	0,00	0,00
TOTAL DAS RECEITAS PREVIDENCIÁRIAS RPPS - (IV) = (I + III - II)	1.289.975,00	1.289.975,00	1.876.781,01	1.496.174,60

FONTE: SCPI - Contabilidade [9.25.25.483], PREFEITURA MUNICIPAL DE REDENÇÃO DO GURGUÉIA

Portaria Nº 91 de 2020 - Mapeamento Atualizado 02/2020

PREFEITURA MUNICIPAL DE REDENÇÃO DO GURGUÉIA
DEMONSTRATIVOS DAS RECEITAS E DESPESAS PREVIDENCIÁRIAS
DO REGIME PRÓPRIO DOS SERVIDORES PÚBLICOS
PERÍODO: Janeiro a Outubro 2020/BIMESTRE Setembro - Outubro

2 of 4

RRRO - ANEXO 4 (LRF, art. 53, inciso II)

RS 1

DESPESAS PREVIDENCIÁRIAS - RPPS	DOTAÇÃO INICIAL	DOTAÇÃO ATUALIZADA	DESPESAS EMPENHADAS		DESPESAS LIQUIDADAS		INSCRITAS EM RESTOS A PAGAR NÃO PROCESSADOS	
			Jan a Out 2020	Jan a Out 2019	Jan a Out 2020	Jan a Out 2019	Em 2020	Em 2019
Benefícios - Civil	1.019.975,00	1.007.975,00	584.906,47	638.300,28	584.906,47	601.105,33	0,00	0,00
Aposentadorias	590.000,00	590.000,00	584.906,47	456.628,45	584.906,47	456.628,45	0,00	0,00
Pensões	77.175,00	77.175,00	0,00	0,00	0,00	0,00	0,00	0,00
Outros Benefícios Previdenciários	352.800,00	340.800,00	0,00	181.671,83	0,00	144.476,88	0,00	0,00
Benefícios - Militar	0,00	0,00	0,00	16.983,20	0,00	16.983,20	0,00	0,00
Reformas	0,00	0,00	0,00	0,00	0,00	0,00	0,00	0,00
Pensões	0,00	0,00	0,00	0,00	0,00	0,00	0,00	0,00
Outros Benefícios Previdenciários	0,00	0,00	0,00	16.983,20	0,00	16.983,20	0,00	0,00
Outras Despesas Previdenciárias	10.000,00	10.000,00	0,00	0,00	0,00	0,00	0,00	0,00
Compensação Previdenciária do RGPS para o RPPS	10.000,00	10.000,00	0,00	0,00	0,00	0,00	0,00	0,00
Demais Despesas Previdenciárias	0,00	0,00	0,00	0,00	0,00	0,00	0,00	0,00
TOTAL DAS DESPESAS PREVIDENCIÁRIAS RPPS (V)	1.029.975,00	1.017.975,00	584.906,47	655.283,48	584.906,47	618.088,53	0,00	0,00
RESULTADO PREVIDENCIÁRIO (VI) = (IV - V)	260.000,00	272.000,00	1.291.874,54	840.891,12	1.291.874,54	878.086,07		

RECURSOS RPPS ARRECADADOS EM EXERCÍCIOS ANTERIORES	PREVISÃO ORÇAMENTÁRIA
VALOR	0,00

RESERVA ORÇAMENTÁRIA DO RPPS	PREVISÃO ORÇAMENTÁRIA
VALOR	260.000,00

APORTES DE RECURSOS PARA O PLANO PREVIDENCIÁRIO DO RPPS	APORTES REALIZADOS
Plano de Amortização - Contribuição Patronal Suplementar	0,00
Plano de Amortização - Aporte Periódico de Valores Predefinidos	0,00
Outros Aportes para o RPPS	0,00
Recursos para Cobertura de Déficit Financeiro	0,00

BENS E DIREITOS DO RPPS	PERÍODO DE REFERÊNCIA	
	Em 2020	Em 2019
Caixa e Equivalentes de Caixa	5.065.333,89	3.912.950,95
Investimentos e Aplicações	0,00	0,00
Outros Bens e Direitos	0,00	0,00

PLANO FINANCEIRO				
RECEITAS PREVIDENCIÁRIAS - RPPS	PREVISÃO INICIAL	PREVISÃO ATUALIZADA	RECEITAS REALIZADAS	
			Jan a Out 2020	Jan a Out 2019
RECEITAS CORRENTES (VII)	0,00	0,00	0,00	0,00

FONTE: SCPI - Contabilidade [9.25.25.483], PREFEITURA MUNICIPAL DE REDENÇÃO DO GURGUÉIA

Portaria Nº 91 de 2020 - Mapeamento Atualizado 02/2020

REDEÇÃO DO GURGUÉIA - PI

LRF: Publicações Obrigatórias

PREFEITURA MUNICIPAL DE REDENÇÃO DO GURGUÉIA
DEMONSTRATIVOS DAS RECEITAS E DESPESAS PREVIDENCIÁRIAS
DO REGIME PRÓPRIO DOS SERVIDORES PÚBLICOS
PERÍODO: Janeiro a Outubro 2020/BIMESTRE Setembro - Outubro

3 of 4

				R\$ 1	
RRRO - ANEXO 4 (LRF, art. 53, inciso II)					
Receita de Contribuições dos Segurados	0,00	0,00	0,00	0,00	0,00
Civil	0,00	0,00	0,00	0,00	0,00
Ativo	0,00	0,00	0,00	0,00	0,00
Inativo	0,00	0,00	0,00	0,00	0,00
Pensionista	0,00	0,00	0,00	0,00	0,00
Militar	0,00	0,00	0,00	0,00	0,00
Ativo	0,00	0,00	0,00	0,00	0,00
Inativo	0,00	0,00	0,00	0,00	0,00
Pensionista	0,00	0,00	0,00	0,00	0,00
Receita de Contribuições Patronais	0,00	0,00	0,00	0,00	0,00
Civil	0,00	0,00	0,00	0,00	0,00
Ativo	0,00	0,00	0,00	0,00	0,00
Inativo	0,00	0,00	0,00	0,00	0,00
Pensionista	0,00	0,00	0,00	0,00	0,00
Militar	0,00	0,00	0,00	0,00	0,00
Ativo	0,00	0,00	0,00	0,00	0,00
Inativo	0,00	0,00	0,00	0,00	0,00
Pensionista	0,00	0,00	0,00	0,00	0,00
Receita Patrimonial	0,00	0,00	0,00	0,00	0,00
Receitas Imobiliárias	0,00	0,00	0,00	0,00	0,00
Receitas de Valores Mobiliários	0,00	0,00	0,00	0,00	0,00
Outras Receitas Patrimoniais	0,00	0,00	0,00	0,00	0,00
Receita de Serviços	0,00	0,00	0,00	0,00	0,00
Outras Receitas Correntes	0,00	0,00	0,00	0,00	0,00
Compensação Previdenciária do RGPS para o RPPS	0,00	0,00	0,00	0,00	0,00
Demais Receitas Correntes	0,00	0,00	0,00	0,00	0,00
RECEITAS DE CAPITAL (VIII)	0,00	0,00	0,00	0,00	0,00
Alienação de Bens, Direitos e Ativos	0,00	0,00	0,00	0,00	0,00
Amortização de Empréstimos	0,00	0,00	0,00	0,00	0,00
Outras Receitas de Capital	0,00	0,00	0,00	0,00	0,00
TOTAL DAS RECEITAS PREVIDENCIÁRIAS RPPS - (IX) = (VII + VIII)	0,00	0,00	0,00	0,00	0,00

DESPESAS PREVIDENCIÁRIAS - RPPS	DOTAÇÃO INICIAL	DOTAÇÃO ATUALIZADA	DESPESAS EMPENHADAS		DESPESAS LIQUIDADAS		INSCRITAS EM RESTOS A PAGAR NÃO PROCESSADOS	
			Jan a Out 2020	Jan a Out 2019	Jan a Out 2020	Jan a Out 2019	Em 2020	Em 2019
Benefícios - Civil	0,00	0,00	0,00	0,00	0,00	0,00	0,00	0,00
Aposentadorias	0,00	0,00	0,00	0,00	0,00	0,00	0,00	0,00
Pensões	0,00	0,00	0,00	0,00	0,00	0,00	0,00	0,00
Outros Benefícios Previdenciários	0,00	0,00	0,00	0,00	0,00	0,00	0,00	0,00
Benefícios - Militar	0,00	0,00	0,00	0,00	0,00	0,00	0,00	0,00
Reformas	0,00	0,00	0,00	0,00	0,00	0,00	0,00	0,00
Pensões	0,00	0,00	0,00	0,00	0,00	0,00	0,00	0,00
Outros Benefícios Previdenciários	0,00	0,00	0,00	0,00	0,00	0,00	0,00	0,00
Outras Despesas Previdenciárias	0,00	0,00	0,00	0,00	0,00	0,00	0,00	0,00

FONTE: SCPI - Contabilidade [9.25.25.483], PREFEITURA MUNICIPAL DE REDENÇÃO DO GURGUÉIA

Portaria Nº 91 de 2020 - Mapeamento Atualizado 02/2020

PREFEITURA MUNICIPAL DE REDENÇÃO DO GURGUÉIA
DEMONSTRATIVOS DAS RECEITAS E DESPESAS PREVIDENCIÁRIAS
DO REGIME PRÓPRIO DOS SERVIDORES PÚBLICOS
PERÍODO: Janeiro a Outubro 2020/BIMESTRE Setembro - Outubro

4 of 4

				R\$ 1	
RRRO - ANEXO 4 (LRF, art. 53, inciso II)					
Compensação Previdenciária do RPPS para o RGPS	0,00	0,00	0,00	0,00	0,00
Demais Despesas Previdenciárias	0,00	0,00	0,00	0,00	0,00
TOTAL DAS DESPESAS PREVIDENCIÁRIAS RPPS (X)	0,00	0,00	0,00	0,00	0,00
RESULTADO PREVIDENCIÁRIO (XI) = (IX - X)	0,00	0,00	0,00	0,00	0,00

APORTES DE RECURSOS PARA O PLANO FINANCEIRO DO RPPS		APORTES REALIZADOS	
Recursos para Cobertura de Inadimplências Financeiras			0,00
Recursos para Formação de Reserva			0,00

RECEITAS DA ADMINISTRAÇÃO - RPPS	PREVISÃO INICIAL	PREVISÃO ATUALIZADA	RECEITAS REALIZADAS	
			Jan a Out 2020	Jan a Out 2019
RECEITAS CORRENTES	244.535,00	244.535,00	0,00	0,00
TOTAL DAS RECEITAS DA ADMINISTRAÇÃO RPPS - (XII)	244.535,00	244.535,00	0,00	0,00

DESPESAS DA ADMINISTRAÇÃO - RPPS	DOTAÇÃO INICIAL	DOTAÇÃO ATUALIZADA	DESPESAS EMPENHADAS		DESPESAS LIQUIDADAS		INSCRITAS EM RESTOS A PAGAR NÃO PROCESSADOS	
			Jan a Out 2020	Jan a Out 2019	Jan a Out 2020	Jan a Out 2019	Em 2020	Em 2019
DESPESAS CORRENTES (XIII)	211.460,00	225.460,00	161.079,45	0,00	144.003,44	0,00	0,00	0,00
DESPESAS DE CAPITAL (XIV)	33.075,00	31.075,00	0,00	0,00	0,00	0,00	0,00	0,00
TOTAL DAS DESPESAS DA ADMINISTRAÇÃO RPPS (XV) = (XIII + XIV)	244.535,00	256.535,00	161.079,45	0,00	144.003,44	0,00	0,00	0,00
RESULTADO DA ADMINISTRAÇÃO RPPS (XVI) = (XII - XV)	0,00	-12.000,00	-161.079,45	0,00	-144.003,44	0,00		

Nota: Durante o exercício, somente as despesas liquidadas são consideradas executadas. No encerramento do exercício, as despesas não liquidadas inscritas em restos a pagar processados são também consideradas executadas.

Dessa forma, para maior transparência, as despesas executadas estão segregadas em:

a) Despesas liquidadas, consideradas aquelas em que houve a entrega do material ou serviço, nos termos do art. 63 da Lei 4.320/64;

b) Despesas empenhadas mas não liquidadas, inscritas em Restos a Pagar processados, consideradas liquidadas no encerramento do exercício, por força do art.35, inciso II da Lei 4.320/64.

GILDENIR SILVA DE SOUSA
347.358.523-87
CONTROADOR GERAL

ANGELO JOSE SENA SANTOS
838.359.203-59
PREFEITO MUNICIPAL

JOSE ROBERTO MAIA NETO
830.125.243-04
SECRETARIO DE FAZENDA

KEILLA BARROS DOS SANTOS
853.613.723-15
CONTADORA CRC 6065/PI

FONTE: SCPI - Contabilidade [9.25.25.483], PREFEITURA MUNICIPAL DE REDENÇÃO DO GURGUÉIA

Portaria Nº 91 de 2020 - Mapeamento Atualizado 02/2020

PREFEITURA MUNICIPAL DE REDENÇÃO DO GURGUÉIA

**RELATÓRIO RESUMIDO DA EXECUÇÃO ORÇAMENTÁRIA
 DEMONSTRATIVO DAS RECEITAS OP. CRÉDITO E DESPESA DE CAPITAL
 ORÇAMENTOS FISCAIS E DA SEGURIDADE SOCIAL**

PERÍODO: Janeiro a Outubro 2020/BIMESTRE Setembro - Outubro

RREO – ANEXO 9 (LRF, art.53, § 1º, inciso I)

RS 1

RECEITAS	PREVISÃO ATUALIZADA (a)	RECEITAS REALIZADAS JAN A OUT (b)	SALDO NÃO REALIZADO (c) = (a-b)
RECEITAS DE OPERAÇÕES DE CRÉDITO (I)	416.720,92	0,00	416.720,92
DESPESAS	DOTAÇÃO ATUALIZADA (d)	DESPESAS EMPENHADAS JAN A OUT (e)	SALDO NÃO EXECUTADO (f) = (d-e)
DESPESAS DE CAPITAL	7.507.247,86	1.531.395,37	5.975.852,49
Investimentos	6.923.473,93	1.260.835,15	5.662.638,78
Inversões Financeiras	0,00	0,00	0,00
Amortização da Dívida	583.773,93	270.560,22	313.213,71
(-) Incentivos Fiscais a Contribuinte	0,00	0,00	0,00
(-) Incentivos Fiscais a Contribuinte por Instituições Financeiras	0,00	0,00	0,00
DESPESA DE CAPITAL LÍQUIDA (II)	7.507.247,86	1.531.395,37	5.975.852,49
RESULTADO PARA APURAÇÃO DA REGRA DE OURO (III) = (II - I)	7.090.526,94 <(d - a)>	1.531.395,37 <(e - b)>	5.559.131,57 <(f - c)>

GILDENIR SILVA DE SOUSA
 347.358.523-87
 CONTROLADOR GERAL

ANGELO JOSE SENA SANTOS
 838.359.203-59
 PREFEITO MUNICIPAL

JOSE ROBERTO MAIA NETO
 830.125.243-04
 SECRETARIO DE FAZENDA

KEILA BARROS DOS SANTOS
 853.613.723-15
 CONTADORA CRC 6065/PI

Notas:

1 < Operações de Crédito descritas na CF, art. 167, inciso III >

2 Durante o exercício, somente as despesas liquidadas são consideradas executadas. No encerramento do exercício, as despesas não liquidadas inscritas em restos a pagar não processados são também consideradas executadas. Dessa forma, para maior transparência, as despesas executadas estão segregadas em:

a) Despesas liquidadas, consideradas aquelas em que houve a entrega do material ou serviço, nos termos do art. 63 da Lei 4.320/64;

b) Despesas empenhadas, mas não liquidadas, inscritas em Restos a Pagar não processados, consideradas liquidadas no encerramento do exercício, por força do art.55, inciso II da Lei 4.320/64.

PREFEITURA MUNICIPAL DE REDENÇÃO DO GURGUÉIA
RELATÓRIO RESUMIDO DA EXECUÇÃO ORÇAMENTÁRIA
DEMONSTRATIVO DOS RESULTADOS PRIMÁRIO E NOMINAL
 ORÇAMENTO FISCAL E DA SEGURIDADE SOCIAL
 PERÍODO: Janeiro a Outubro 2020/BIMESTRE Setembro - Outubro

Page 1 of 3

RREO - ANEXO 6 (LRF, art 53, inciso III)

R\$ 1

RECEITAS PRIMÁRIAS	PREVISÃO ATUALIZADA	RECEITAS REALIZADAS (a)	
		Jan a Out/2020	
RECEITAS CORRENTES (I)	34.049.864,10		20.500.500,39
Impostos, Taxas e Contribuições de Melhoria	1.806.592,95		573.732,35
IPTU	46.259,83		1.258,35
ISS	121.275,00		322.839,54
ITBI	26.254,94		101,58
IRRF	173.643,75		128.052,99
Outros Impostos, Taxas e Contribuições de Melhoria	1.439.159,43		121.479,89
Contribuições	1.056.873,12		648.356,76
Receita Patrimonial	1.390.108,71		69.314,96
Aplicações Financeiras (II)	1.386.358,00		69.314,96
Outras Receitas Patrimoniais	3.750,71		0,00
Transferências Correntes	28.673.799,37		18.439.534,76
Cota Parte do FPM	6.558.915,87		4.700.170,32
Cota Parte do ICMS	1.481.760,00		1.086.520,11
Cota Parte do IPVA	64.827,00		0,00
Cota Parte do ITR	25.004,70		8.371,88
Transferências da LC 87/1996	4.000,75		0,00
Transferências da LC 61/1989	2.000,38		315,30
Transferências do FUNDEB	7.515.602,88		5.803.752,15
Outras Transferências Correntes	13.021.687,79		6.840.405,00
Demais Receitas Correntes	1.122.489,95		769.561,56
Outras Receitas Financeiras (III)	0,00		0,00
Receitas Correntes Restantes	1.122.489,95		769.561,56
RECEITAS PRIMÁRIAS CORRENTES (IV) = I - II - III	32.663.506,10		20.431.185,43
RECEITAS DE CAPITAL (V)	6.749.371,81		0,00
Operações de Crédito (VI)	416.720,92		0,00
Amortização de Empréstimos (VII)	0,00		0,00
Alienação de Bens	57.510,81		0,00
Receitas de Alienação de Investimentos Temporários (VIII)	0,00		0,00
Receitas de Alienação de Investimentos Permanentes (IX)	0,00		0,00
Outras Alienações de Bens	57.510,81		0,00
Transferências de Capital	6.272.439,56		0,00
Convênios	6.272.439,56		0,00
Outras Transferências de Capital	0,00		0,00
Outras Receitas de Capital	2.700,52		0,00
Outras Receitas de Capital Não Primárias (X)	0,00		0,00
Outras Receitas de Capital Primárias	2.700,52		0,00
RECEITAS PRIMÁRIAS DE CAPITAL (XI) = (V-VI-VII-VIII-IX-X)	6.332.650,89		0,00
RECEITA PRIMÁRIA TOTAL (XII) = (IV+XI)	38.996.156,99		20.431.185,43

FONTE: SCPI - Contabilidade [9.25.25.483], PREFEITURA MUNICIPAL DE REDENÇÃO DO GURGUÉIA

Portaria Nº 91 de 2020 - Mapeamento Atualizado 02/2020

PREFEITURA MUNICIPAL DE REDENÇÃO DO GURGUÉIA
RELATÓRIO RESUMIDO DA EXECUÇÃO ORÇAMENTÁRIA
DEMONSTRATIVO DOS RESULTADOS PRIMÁRIO E NOMINAL
 ORÇAMENTO FISCAL E DA SEGURIDADE SOCIAL
 PERÍODO: Janeiro a Outubro 2020/BIMESTRE Setembro - Outubro

Page 2 of 3

RREO - ANEXO 6 (LRF, art 53, inciso III)

R\$ 1

DESPESAS PRIMÁRIAS	DOTAÇÃO ATUALIZADA	DESPESAS EMPENHADAS	DESPESAS LIQUIDADAS	DESPESAS PAGAS (a)	RESTOS A PAGAR PROCESSADOS PAGOS (b)	RESTOS A PAGAR NÃO PROCESSADOS	
						LIQUIDADOS	PAGOS (c)
DESPESAS CORRENTES (XIII)	33.588.416,63	18.223.606,58	18.206.530,57	17.427.918,04	1.389.540,33	656,58	656,58
Pessoal e Encargos Sociais	16.469.294,30	10.139.218,40	10.138.713,30	9.904.553,90	609.968,22	656,58	656,58
Juros e Encargos da Dívida (XIV)	5.500,95	0,00	0,00	0,00	0,00	0,00	0,00
Outras Despesas Correntes	17.113.621,38	8.084.388,18	8.067.817,27	7.523.364,14	779.572,11	0,00	0,00
DESPESAS PRIMÁRIAS CORRENTES (XV) = (XIII-XIV)	33.582.915,68	18.223.606,58	18.206.530,57	17.427.918,04	1.389.540,33	656,58	656,58
DESPESAS DE CAPITAL (XVI)	7.507.247,86	1.531.395,37	1.531.395,37	1.531.395,34	80.005,07	0,00	0,00
Investimentos	6.923.473,93	1.260.835,15	1.260.835,15	1.260.835,12	80.005,07	0,00	0,00
Inversões Financeiras	0,00	0,00	0,00	0,00	0,00	0,00	0,00
Concessão de Empréstimos e Financiamentos (XVII)	0,00	0,00	0,00	0,00	0,00	0,00	0,00
Aquisição de Título de Capital já Integralizado (XVIII)	0,00	0,00	0,00	0,00	0,00	0,00	0,00
Aquisição de Título de Crédito (XIX)	0,00	0,00	0,00	0,00	0,00	0,00	0,00
Demais Inversões Financeiras	0,00	0,00	0,00	0,00	0,00	0,00	0,00
Amortização da Dívida (XX)	583.773,93	270.560,22	270.560,22	270.560,22	0,00	0,00	0,00
DESPESAS PRIMÁRIAS DE CAPITAL (XXI) = (XVI-XVII-XVIII-XIX-XX)	6.923.473,93	1.260.835,15	1.260.835,15	1.260.835,12	80.005,07	0,00	0,00
RESERVA DE CONTINGÊNCIA (XXII)	549.871,88	0,00	0,00	0,00	0,00	0,00	0,00
DESPESA PRIMÁRIA TOTAL (XXIII) = (XV+XXI+XXII)	41.056.261,49	19.484.441,73	19.467.365,72	18.688.753,16	1.469.545,40	656,58	656,58
RESULTADO PRIMÁRIO - Acima da Linha (XXIV) = (XIIa - (XXIIIa + XXIIIb + XXIIIc))							272.230,29

META FISCAL PARA O RESULTADO PRIMÁRIO

VALOR CORRENTE

Meta fixada no Anexo de Metas Fiscais da LDO para o exercício de referência

0,00

JUROS NOMINAIS	Jan a Out/2020	
	VALOR INCORRIDO	
JUROS E ENCARGOS ATIVOS (XXV)		0,00
JUROS E ENCARGOS PASSIVOS (XXVI)		0,00
RESULTADO NOMINAL - Acima da Linha (XXVII) = XXIV + (XXV - XXVI)		272.230,29

META FISCAL PARA O RESULTADO NOMINAL

VALOR CORRENTE

Meta fixada no Anexo de Metas Fiscais da LDO para o exercício de referência

0,00

FONTE: SCPI - Contabilidade [9.25.25.483], PREFEITURA MUNICIPAL DE REDENÇÃO DO GURGUÉIA

Portaria Nº 91 de 2020 - Mapeamento Atualizado 02/2020

PREFEITURA MUNICIPAL DE REDENÇÃO DO GURGUÉIA
RELATÓRIO RESUMIDO DA EXECUÇÃO ORÇAMENTÁRIA
DEMONSTRATIVO DOS RESULTADOS PRIMÁRIO E NOMINAL
ORÇAMENTO FISCAL E DA SEGURIDADE SOCIAL
PERÍODO: Janeiro a Outubro 2020/BIMESTRE Setembro - Outubro

Page 3 of 3
R\$ 1

RREO - ANEXO 6 (LRF, art 53, inciso II)

CÁLCULO DO RESULTADO NOMINAL	ABAIXO DA LINHA		SALDO
	Em 31/Dez/2019 (a)	Jan a Out/2020 (b)	
DÍVIDA CONSOLIDADA (XXVIII)			0,00
DEDUÇÕES (XXIX)			0,00
Disponibilidade de Caixa			0,00
Disponibilidade de Caixa Bruta			0,00
(-) Restos a Pagar Processados (XXX)			2.203.543,72
Demais Haveres Financeiros			0,00
DÍVIDA CONSOLIDADA LÍQUIDA (XXXI) = (XXVIII - XXIX)			0,00
RESULTADO NOMINAL - Abaixo da Linha (XXXII) = (XXXIa - XXXIb)			0,00
AJUSTE METODOLÓGICO			Jan a Out/2020
VARIÇÃO DO SALDO RPP = (XXXIII) = (XXXIa - XXXIb)			1.469.545,40
RECEITA DE ALIENAÇÃO DE INVESTIMENTOS PERMANENTES (IX)			0,00
PASSIVOS RECONHECIDOS NA DC (XXXIV)			0,00
VARIÇÃO CAMBIAL (XXXV)			0,00
PAGAMENTO DE PRECATORIOS INTEGRANTES DA DC (XXXVI)			0,00
AJUSTES RELATIVOS AO RPPS (XXXVII)			0,00
OUTROS AJUSTES (XXXVIII)			0,00
RESULTADO NOMINAL AJUSTADO - Abaixo da Linha (XXXIX) = (XXXII - XXXIII - IX + XXXIV + XXXV - XXXVI + XXXVII + XXXVIII)			-1.469.545,40
RESULTADO PRIMÁRIO - Abaixo da Linha (XL) = XXXIX - (XXV - XXVI)			-1.469.545,40
INFORMAÇÕES ADICIONAIS			PREVISÃO ORÇAMENTÁRIA
SALDO DE EXERCÍCIOS ANTERIORES			375.510,59
Recursos Arrecadados em Exercícios Anteriores - RPPS			0,00
Superávit Financeiro Utilizado para Abertura e Reabertura de Créditos Adicionais			375.510,59
RESERVA ORÇAMENTÁRIA DO RPPS			260.000,00
GILDENIR SILVA DE SOUSA 347.358.523-87 CONTROLADOR GERAL			ANGELO JOSE SENA SANTOS 838.359.203-59 PREFEITO MUNICIPAL
JOSE ROBERTO MAIA NETO 830.125.243-04 SECRETARIO DE FAZENDA			KEILLA BARROS DOS SANTOS 853.613.723-15 CONTADORA CRC 6065/PI

FONTE: SCPI - Contabilidade [9.25.25.483], PREFEITURA MUNICIPAL DE REDENÇÃO DO GURGUÉIA

Portaria Nº 91 de 2020 - Mapeamento Atualizado 02/2020

PREFEITURA MUNICIPAL DE REDENÇÃO DO GURGUÉIA
RELATÓRIO RESUMIDO DA EXECUÇÃO ORÇAMENTÁRIA
DEMONSTRATIVO DOS RESTOS A PAGAR POR PODER E ORGÃO
ORÇAMENTO FISCAL E DA SEGURIDADE SOCIAL
PERÍODO: Janeiro a Outubro 2020/BIMESTRE Setembro - Outubro

1 of 1

RREO - Anexo 7 (LRF, art. 53, inciso V)

R\$ 1

PODER / ORGÃO	RESTOS A PAGAR PROCESSADOS E NÃO PROCESSADOS LIQUIDADOS EM EXERCÍCIOS ANTERIORES					RESTOS A PAGAR NÃO PROCESSADOS					Saldo Total	
	Inscritos		Pagos	Cancelados	Saldo	Inscritos		Liquidados	Pagos	Cancelados		Saldo
	Exercícios Anteriores (a)	Em 31 de Dezembro 2019 (b)				Exercícios Anteriores (f)	Em 31 de Dezembro 2019 (g)					
RESTOS A PAGAR (EXCETO INTRA-ORÇAMENTÁRIOS) (I)	474.086,42	1.729.509,28	1.469.545,40	0,00	734.050,30	4.245,50	46.805,29	656,58	656,58	0,00	50.394,21	784.444,51
01 PODER LEGISLATIVO	0,00	50,00	0,00	0,00	50,00	0,00	0,00	0,00	0,00	0,00	0,00	50,00
0101 CÂMARA MUNICIPAL	0,00	50,00	0,00	0,00	50,00	0,00	0,00	0,00	0,00	0,00	0,00	50,00
02 PODER EXECUTIVO	474.086,42	1.729.459,28	1.469.545,40	0,00	734.000,30	4.245,50	46.805,29	656,58	656,58	0,00	50.394,21	784.394,51
0201 SECRETARIA MUN.DE ADMINISTRAÇÃO E PLANEJAMENTO	32.690,73	404.160,80	335.102,58	0,00	101.748,95	50,00	3.000,00	0,00	0,00	0,00	3.050,00	104.798,95
0202 SECRETARIA MUN. DE ESPORTE, TURISMO E LAZER	9.500,00	24.662,34	24.662,34	0,00	9.500,00	0,00	0,00	0,00	0,00	0,00	0,00	9.500,00
0203 SECRETARIA MUN.DE EDUCAÇÃO E CULTURA	140.573,08	590.109,00	521.393,10	0,00	209.288,98	0,00	1.599,70	0,00	0,00	0,00	1.599,70	210.888,68
0204 SECRETARIA DE SAÚDE	109.894,16	235.642,56	155.053,47	0,00	190.483,25	0,00	4.010,18	0,00	0,00	0,00	4.010,18	194.493,43
0205 SECRETARIA DE ASSISTÊNCIA SOCIAL	22.366,22	38.878,29	23.478,90	0,00	37.765,61	44,52	0,00	0,00	0,00	0,00	44,52	37.810,13
0206 GABINETE DO PREFEITO	22.314,28	49.866,45	42.882,17	0,00	29.298,56	0,00	0,00	0,00	0,00	0,00	0,00	29.298,56
0207 SECRETARIA MUN. DE DESENVOLVIMENTO RURAL	2.066,40	3.298,00	3.298,00	0,00	2.066,40	0,00	0,00	0,00	0,00	0,00	0,00	2.066,40
0208 SECRETARIA DE INFRA-ESTRUTURA E URBANISMO	2.856,00	219.480,01	214.655,01	0,00	7.681,00	0,00	0,00	0,00	0,00	0,00	0,00	7.681,00
0209 CONTROLADORIA GERAL DO MUNICÍPIO	0,00	13.348,54	8.440,54	0,00	4.908,00	0,00	0,00	0,00	0,00	0,00	0,00	4.908,00
0210 PROCURADORIA JURÍDICA DO MUNICÍPIO	0,00	11.800,00	11.800,00	0,00	0,00	0,00	0,00	0,00	0,00	0,00	0,00	0,00
0211 SECRETARIA MUNICIPAL DA FAZENDA	10.973,88	61.898,00	61.898,00	0,00	10.973,88	0,00	0,00	0,00	0,00	0,00	0,00	10.973,88
0212 SECRETARIA MUN.DE COMUNICAÇÃO	0,00	4.296,00	4.296,00	0,00	0,00	0,00	0,00	0,00	0,00	0,00	0,00	0,00
0213 SECRETARIA MUN.DO MEIO AMBIENTE E REC.HÍDRICOS	0,00	3.298,00	3.298,00	0,00	0,00	0,00	0,00	0,00	0,00	0,00	0,00	0,00
0214 SECR. MUN. DO TRABALHO E GER. DE EMPREGO E RENDA	637,34	3.400,00	3.400,00	0,00	637,34	0,00	0,00	0,00	0,00	0,00	0,00	637,34
0215 COMP. MUN. DE ÁGUAS E ESG. DE RED. DO GURGUÉIA-AERG	19.675,68	11.184,00	1.750,00	0,00	29.109,68	0,00	0,00	0,00	0,00	0,00	0,00	29.109,68
0216 FUNDO DE PREVIDÊNCIA MUNICIPAL - RPPS	100.538,65	54.137,29	54.137,29	0,00	100.538,65	4.150,98	38.195,41	656,58	656,58	0,00	41.689,81	142.228,46
RESTOS A PAGAR (INTRA-ORÇAMENTÁRIOS) (II)	7.132,56	0,00	0,00	0,00	7.132,56	0,00	0,00	0,00	0,00	0,00	0,00	7.132,56
01 PODER LEGISLATIVO	0,00	0,00	0,00	0,00	0,00	0,00	0,00	0,00	0,00	0,00	0,00	0,00
02 PODER EXECUTIVO	7.132,56	0,00	0,00	0,00	7.132,56	0,00	0,00	0,00	0,00	0,00	0,00	7.132,56
TOTAL (III) = (I + II)	481.218,98	1.729.509,28	1.469.545,40	0,00	741.182,86	4.245,50	46.805,29	656,58	656,58	0,00	50.394,21	791.577,07
GILDENIR SILVA DE SOUSA 347.358.523-87 CONTROLADOR GERAL			ANGELO JOSE SENA SANTOS 838.359.203-59 PREFEITO MUNICIPAL			JOSE ROBERTO MAIA NETO 830.125.243-04 SECRETARIO DE FAZENDA			KEILLA BARROS DOS SANTOS 853.613.723-15 CONTADORA CRC 6065/PI			

FONTE: SCPI - Contabilidade [9.25.25.483], PREFEITURA MUNICIPAL DE REDENÇÃO DO GURGUÉIA

Portaria Nº 91 de 2020 - Mapeamento Atualizado 02/2020

REDEÇÃO DO GURGUÉIA - PI

LRF: Publicações obrigatórias

PREFEITURA MUNICIPAL DE REDENÇÃO DO GURGUÉIA
RELATÓRIO RESUMIDO DA EXECUÇÃO ORÇAMENTÁRIA
DEMONSTRATIVO DAS RECEITAS E DESPESAS COM MANUTENÇÃO E DESENVOLVIMENTO DO ENSINO - MDE - MUNICÍPIOS
ORÇAMENTO FISCAL E DA SEGURIDADE SOCIAL
PERÍODO: Janeiro a Outubro 2020/BIMESTRE Setembro - Outubro

RRRO - Anexo 8 (LDB, Art. 72)

RECEITA RESULTANTE DE IMPOSTOS (caput do art. 212 da Constituição)	PREVISÃO INICIAL	PREVISÃO ATUALIZADA (a)	RECEITAS REALIZADAS	
			JAN A OUT	(c) = (b/a)x100 (%)
			RECEITAS DO ENSINO	
1- RECEITA DE IMPOSTOS	367.433,52	367.433,52	452.252,46	123,08
1.1- Receita Resultante do Imposto sobre a Propriedade Predial e Territorial Urbana - IPTU	46.259,83	46.259,83	1.258,35	2,72
1.1.1- IPTU	40.008,65	40.008,65	1.258,35	3,15
1.1.2- Multas, Juros de Mora, Dívida Ativa e Outros Encargos do IPTU	6.251,18	6.251,18	0,00	0,00
1.2- Receita Resultante do Imposto sobre Transmissão Inter Vivos - ITBI	26.254,94	26.254,94	101,58	0,39
1.2.1- ITBI	26.254,94	26.254,94	101,58	0,39
1.2.2- Multas, Juros de Mora, Dívida Ativa e Outros Encargos do ITBI	0,00	0,00	0,00	0,00
1.3- Receita Resultante do Imposto sobre Serviços de Qualquer Natureza - ISS	121.275,00	121.275,00	322.839,54	266,20
1.3.1- ISS	121.275,00	121.275,00	322.839,54	266,20
1.3.2- Multas, Juros de Mora, Dívida Ativa e Outros Encargos do ISS	0,00	0,00	0,00	0,00
1.4- Receita Resultante do Imposto de Renda Retido na Fonte - IRRF	173.643,75	173.643,75	128.052,99	73,74
2- RECEITA DE TRANSFERÊNCIAS CONSTITUCIONAIS E LEGAIS	10.038.024,41	10.038.024,41	7.166.061,12	71,39
2.1- Cota-Parte FPM	8.066.033,37	8.066.033,37	5.797.131,21	71,87
2.1.1- Parcela referente à CF, art. 159, I, alínea b	7.535.587,50	7.535.587,50	5.484.805,79	72,79
2.1.2- Parcela referente à CF, art. 159, I, alínea d	347.287,50	347.287,50	0,00	0,00
2.1.3- Parcela referente à CF, art. 159, I, alínea e	183.158,37	183.158,37	312.325,42	170,52
2.2- Cota-Parte ICMS	1.852.200,00	1.852.200,00	1.358.149,89	73,33
2.3- ICMS-Desoneração - L.C. nº 87/1996	5.000,94	5.000,94	0,00	0,00
2.4- Cota-Parte IPI-Exportação	2.500,47	2.500,47	15,30	0,61
2.5- Cota-Parte IIR	31.255,88	31.255,88	10.464,72	33,48
2.6- Cota-Parte IPVA	81.033,75	81.033,75	0,00	0,00
2.7- Cota-Parte IOF-Ouro	0,00	0,00	0,00	0,00
3- TOTAL DA RECEITA DE IMPOSTOS (1 + 2)	10.405.457,93	10.405.457,93	7.618.313,58	73,21

RECEITAS ADICIONAIS PARA FINANCIAMENTO DO ENSINO	PREVISÃO INICIAL	PREVISÃO ATUALIZADA (a)	RECEITAS REALIZADAS	
			JAN A OUT	(c) = (b/a)x100 (%)
			RECEITAS ADICIONAIS PARA FINANCIAMENTO DO ENSINO	
4- RECEITA DA APLICAÇÃO FINANCEIRA DE OUTROS RECURSOS DE IMPOSTOS VINCULADOS AO ENSINO	0,00	0,00	0,00	0,00
5- RECEITA DE TRANSFERÊNCIAS DO FNDE	1.155.982,89	1.155.982,89	346.918,90	30,01
5.1- Transferências do Salário-Educação	220.000,00	220.000,00	84.210,32	38,28
5.2- Transferências Diretas - PDDE	26.254,95	26.254,95	0,00	0,00
5.3- Transferências Diretas - PNAE	239.000,00	239.000,00	166.354,20	69,60
5.4 - Transferências Diretas - PNATE	115.762,50	115.762,50	95.941,08	82,88
5.5- Outras Transferências do FNDE	537.601,06	537.601,06	0,00	0,00
5.6- Aplicação Financeira dos Recursos do FNDE	17.364,38	17.364,38	413,30	2,38
6- RECEITA DE TRANSFERÊNCIAS DE CONVÊNIOS	1.391.685,76	1.391.685,76	0,00	0,00
6.1- Transferências de Convênios	1.391.685,76	1.391.685,76	0,00	0,00
6.2- Aplicação Financeira dos Recursos de Convênios	0,00	0,00	0,00	0,00
7- RECEITA DE OPERAÇÕES DE CRÉDITO	0,00	0,00	0,00	0,00
8- OUTRAS RECEITAS PARA FINANCIAMENTO DO ENSINO	0,00	0,00	0,00	0,00
9- TOTAL DAS RECEITAS ADICIONAIS PARA FINANCIAMENTO DO ENSINO (4 + 5 + 6 + 7 + 8)	2.747.668,65	2.747.668,65	346.918,90	12,63

PREFEITURA MUNICIPAL DE REDENÇÃO DO GURGUÉIA
RELATÓRIO RESUMIDO DA EXECUÇÃO ORÇAMENTÁRIA
DEMONSTRATIVO DAS RECEITAS E DESPESAS COM MANUTENÇÃO E DESENVOLVIMENTO DO ENSINO - MDE - MUNICÍPIOS
ORÇAMENTO FISCAL E DA SEGURIDADE SOCIAL
PERÍODO: Janeiro a Outubro 2020/BIMESTRE Setembro - Outubro

RRRO - Anexo 8 (LDB, Art. 72)

RECEITAS DO FUNDEB	PREVISÃO INICIAL	PREVISÃO ATUALIZADA (a)	RECEITAS REALIZADAS	
			JAN A OUT	(c) = (b/a)x100 (%)
			FUNDEB	
10- RECEITAS DESTINADAS AO FUNDEB	1.901.513,71	1.901.513,71	2.701.683,51	142,09
10.1- Cota-Parte FPM Destinada ao FUNDEB - (20% de 2.1.1)	1.507.117,50	1.507.117,50	1.096.960,89	72,79
10.2- Cota-Parte ICMS Destinada ao FUNDEB - (20% de 2.2)	370.440,00	370.440,00	271.629,78	73,33
10.3- ICMS-Desoneração Destinada ao FUNDEB - (20% de 2.3)	1.000,19	1.000,19	0,00	0,00
10.4- Cota-Parte IPI-Exportação Destinada ao FUNDEB - (20% de 2.4)	500,09	500,09	0,00	0,00
10.5- Cota-Parte IIR Destinada ao FUNDEB - (20% de 2.5)	6.251,18	6.251,18	2.092,84	33,48
10.6- Cota-Parte IPVA Destinada ao FUNDEB - (20% de 2.6)	16.206,75	16.206,75	0,00	0,00
11- RECEITAS RECEBIDAS DO FUNDEB	7.532.967,26	7.532.967,26	5.805.444,42	77,07
11.1- Transferências de Recursos do FUNDEB	5.440.837,50	5.440.837,50	4.255.587,15	78,22
11.2- Complementação da União ao FUNDEB	2.074.765,38	2.074.765,38	1.548.165,00	74,62
11.3- Receita de Aplicação Financeira dos Recursos do FUNDEB	17.364,38	17.364,38	1.692,27	9,75
12- RESULTADO LÍQUIDO DAS TRANSFERÊNCIAS DO FUNDEB (11.1 - 10)	3.539.321,79	3.539.321,79	2.884.903,64	81,51

DESPESAS DO FUNDEB	DOTAÇÃO INICIAL	DOTAÇÃO ATUALIZADA (d)	DESPESAS EMPENHADAS		DESPESAS LIQUIDADAS		INSCRITAS EM RESTOS A PAGAR NÃO PROCESSADOS (i)
			JAN A OUT	% (f) = (e/d)x100	JAN A OUT	% (h) = (g/d)x100	
			DESPESAS DO FUNDEB				
13- PAGAMENTO DOS PROFISSIONAIS DO MAGISTÉRIO	4.816.414,64	6.053.414,64	3.820.853,25	63,12	3.820.853,25	63,12	0,00
13.1- Com Educação Infantil	902.345,57	902.345,57	552.040,70	61,18	552.040,70	61,18	0,00
13.2- Com Ensino Fundamental	3.914.069,07	5.151.069,07	3.268.812,55	63,46	3.268.812,55	63,46	0,00
14- OUTRAS DESPESAS	2.716.552,62	3.694.552,62	2.165.939,77	58,63	2.165.939,77	58,63	0,00
14.1- Com Educação Infantil	149.639,04	149.639,04	0,00	0,00	0,00	0,00	0,00
14.2- Com Ensino Fundamental	2.566.913,58	3.544.913,58	2.165.939,77	61,10	2.165.939,77	61,10	0,00
15- TOTAL DAS DESPESAS DO FUNDEB (13 + 14)	7.532.967,26	9.747.967,26	5.986.793,02	61,42	5.986.793,02	61,42	0,00

DEDUÇÕES PARA FINS DE LIMITE DO FUNDEB		Valor
16- RESTOS A PAGAR INSCRITOS NO EXERCÍCIO SEM DISPONIBILIDADE FINANCEIRA DE RECURSOS DO FUNDEB		
16.1 - FUNDEB 60%		0,00
16.2 - FUNDEB 40%		0,00
17- DESPESAS CUSTEADAS COM O SUPERÁVIT FINANCEIRO, DO EXERCÍCIO ANTERIOR, DO FUNDEB		
17.1 - FUNDEB 60%		0,00
17.2 - FUNDEB 40%		0,00
18- TOTAL DAS DEDUÇÕES CONSIDERADAS PARA FINS DE LIMITE DO FUNDEB (16 + 17)		
		0,00

INDICADORES DO FUNDEB		Valor
19 - TOTAL DAS DESPESAS DO FUNDEB PARA FINS DE LIMITE (15 - 18)		
19.1 - Mínimo de 60% do FUNDEB na Remuneração do Magistério (13 - (16.1 + 17.1)) / (11) x 100) %		5.986.793,02
19.2 - Máximo de 40% em Despesa com MDE, que não Remuneração do Magistério (14 - (16.2 + 17.2)) / (11) x 100) %		65,82
19.3 - Máximo de 5% não Aplicado no Exercício (100 - (19.1 - 19.2)) %		37,31
		-3,13

CONTROLE DA UTILIZAÇÃO DE RECURSOS NO EXERCÍCIO SUBSEQÜENTE		Valor
20 - RECURSOS RECEBIDOS DO FUNDEB EM 2019 QUE NÃO FORAM UTILIZADOS		
		76.115,70
21 - DESPESAS CUSTEADAS COM O SALDO DO ITEM 20 ATÉ O 1º TRIMESTRE DE 2020		
		0,00

REDEÇÃO DO GURGUÉIA - PI

LRP: Publicações Obrigatórias

PREFEITURA MUNICIPAL DE REDENÇÃO DO GURGUÉIA
RELATÓRIO RESUMIDO DA EXECUÇÃO ORÇAMENTÁRIA
DEMONSTRATIVO DAS RECEITAS E DESPESAS COM MANUTENÇÃO E DESENVOLVIMENTO DO ENSINO - MDE - MUNICÍPIOS
ORÇAMENTO FISCAL E DA SEGURIDADE SOCIAL
PERÍODO: Janeiro a Outubro 2020/BIMESTRE Setembro - Outubro

Page 3 of 4
R\$ 1

RREO - Anexo 8 (LDB, Art. 72)

DESPESAS COM AÇÕES TÍPICAS DE MDE	DOTAÇÃO INICIAL	DOTAÇÃO ATUALIZADA (d)	DESPESAS EMPENHADAS		DESPESAS LIQUIDADAS		INSCRITAS EM RESTOS A PAGAR NÃO PROCESSADOS (i)
			JAN A OUT (e)	% (f)=(e/d)x100	JAN A OUT (g)	% (h)=(g/d)x100	
22- EDUCAÇÃO INFANTIL	1.051.984,61	1.051.984,61	552.040,70	52,48	552.040,70	52,48	0,00
22.1 - Creche	109.650,30	109.650,30	0,00	0,00	0,00	0,00	0,00
22.1.1- Despesas Custeadas com Recursos do FUNDEB	109.650,30	109.650,30	0,00	0,00	0,00	0,00	0,00
22.1.2- Despesas Custeadas com Outros Recursos de Impostos	0,00	0,00	0,00	0,00	0,00	0,00	0,00
22.2 - Pré-escola	942.334,31	942.334,31	552.040,70	58,58	552.040,70	58,58	0,00
22.2.1- Despesas Custeadas com Recursos do FUNDEB	942.334,31	942.334,31	552.040,70	58,58	552.040,70	58,58	0,00
22.2.2- Despesas Custeadas com Outros Recursos de Impostos	0,00	0,00	0,00	0,00	0,00	0,00	0,00
23- ENSINO FUNDAMENTAL	7.358.866,88	9.845.866,88	6.146.464,04	62,43	6.146.464,04	62,43	0,00
23.1- Despesas Custeadas com Recursos do FUNDEB	6.480.982,65	8.695.982,65	5.434.752,32	62,50	5.434.752,32	62,50	0,00
23.2- Despesas Custeadas com Outros Recursos de Impostos	877.884,23	1.149.884,23	711.711,72	61,89	711.711,72	61,89	0,00
24- ENSINO MÉDIO	26.254,95	26.254,95	0,00	0,00	0,00	0,00	0,00
25- ENSINO SUPERIOR	0,00	0,00	0,00	0,00	0,00	0,00	0,00
26- ENSINO PROFISSIONAL NÃO INTEGRADO AO ENSINO REGULAR	0,00	0,00	0,00	0,00	0,00	0,00	0,00
27- OUTRAS	0,00	0,00	0,00	0,00	0,00	0,00	0,00
28- TOTAL DAS DESPESAS COM AÇÕES TÍPICAS DE MDE (22 + 23 + 24 + 25 + 26 + 27)	8.437.106,44	10.924.106,44	6.698.504,74	61,32	6.698.504,74	61,32	0,00

DEDUÇÕES CONSIDERADAS PARA FINS DE LIMITE CONSTITUCIONAL

Valor

29- RESULTADO LÍQUIDO DAS TRANSFERÊNCIAS DO FUNDEB = (12)	2.884.903,64
30- DESPESAS CUSTEADAS COM A COMPLEMENTAÇÃO DO FUNDEB NO EXERCÍCIO	0,00
31- DESPESAS CUSTEADAS COM O SUPERÁVIT FINANCEIRO, DO EXERCÍCIO ANTERIOR, DO FUNDEB	0,00
32- DESPESAS CUSTEADAS COM O SUPERÁVIT FINANCEIRO, DO EXERCÍCIO ANTERIOR, DE OUTROS RECURSOS DE IMPOSTOS	0,00
33- RESTOS A PAGAR INSCRITOS NO EXERCÍCIO SEM DISPONIBILIDADE FINANCEIRA DE RECURSOS DE IMPOSTOS VINCULADOS AO ENSINO	0,00
34- CANCELAMENTO, NO EXERCÍCIO, DE RESTOS A PAGAR INSCRITOS COM DISPONIBILIDADE FINANCEIRA DE RECURSOS DE IMPOSTOS VINCULADOS AO ENSINO = (44.j)	0,00
35- TOTAL DAS DEDUÇÕES CONSIDERADAS PARA FINS DE LIMITE CONSTITUCIONAL (29 + 30 + 31 + 32 + 33 + 34)	2.884.903,64
36- TOTAL DAS DESPESAS PARA FINS DE LIMITE ((22 + 23) - (35))	3.813.601,10
37- PERCENTUAL DE APLICAÇÃO EM MDE SOBRE A RECEITA LÍQUIDA DE IMPOSTOS ((36) / (3) x 100) % 6 - LIMITE CONSTITUCIONAL 25%	50,06

OUTRAS INFORMAÇÕES PARA CONTROLE

OUTRAS DESPESAS CUSTEADAS COM RECEITAS ADICIONAIS PARA FINANCIAMENTO DO ENSINO	DOTAÇÃO INICIAL	DOTAÇÃO ATUALIZADA (d)	DESPESAS EMPENHADAS		DESPESAS LIQUIDADAS		INSCRITAS EM RESTOS A PAGAR NÃO PROCESSADOS (i)
			JAN A OUT (e)	% (f)=(e/d)x100	JAN A OUT (g)	% (h)=(g/d)x100	
38- DESPESAS CUSTEADAS COM A APLICAÇÃO FINANCEIRA DE OUTROS RECURSOS DE IMPOSTOS VINCULADOS AO ENSINO	0,00	0,00	0,00	0,00	0,00	0,00	0,00
39- DESPESAS CUSTEADAS COM A CONTRIBUIÇÃO SOCIAL DO SALÁRIO-EDUCAÇÃO	220.000,00	220.000,00	26.750,00	12,16	26.750,00	12,16	0,00
40- DESPESAS CUSTEADAS COM OPERAÇÕES DE CRÉDITO	0,00	0,00	0,00	0,00	0,00	0,00	0,00
41- DESPESAS CUSTEADAS COM OUTRAS RECEITAS PARA FINANCIAMENTO DO ENSINO	2.527.668,65	1.169.168,65	123.986,61	10,60	123.986,61	10,60	0,00
42- TOTAL DAS DESPESAS CUSTEADAS COM RECEITAS ADICIONAIS PARA FINANCIAMENTO DO ENSINO (38 + 39 + 40 + 41)	2.747.668,65	1.389.168,65	150.736,61	10,85	150.736,61	10,85	0,00
43- TOTAL GERAL DAS DESPESAS COM EDUCAÇÃO (28 + 42)	11.184.775,09	12.313.275,09	6.849.241,35	55,62	6.849.241,35	55,62	0,00

PREFEITURA MUNICIPAL DE REDENÇÃO DO GURGUÉIA
RELATÓRIO RESUMIDO DA EXECUÇÃO ORÇAMENTÁRIA

DEMONSTRATIVO DAS RECEITAS E DESPESAS COM MANUTENÇÃO E DESENVOLVIMENTO DO ENSINO - MDE - MUNICÍPIOS
ORÇAMENTO FISCAL E DA SEGURIDADE SOCIAL

PERÍODO: Janeiro a Outubro 2020/BIMESTRE Setembro - Outubro

Page 4 of 4
R\$ 1

RREO - Anexo 8 (LDB, Art. 72)

RESTOS A PAGAR INSCRITOS COM DISPONIBILIDADE FINANCEIRA DE RECURSOS DE IMPOSTOS VINCULADOS AO ENSINO	SALDO ATÉ O BIMESTRE	CANCELADO EM '2020' (j)
44- RESTOS A PAGAR DE DESPESAS COM MDE	57.345,59	0,00
44.1 - Executadas com Recursos de Impostos Vinculados ao Ensino	49.396,96	0,00
44.2 - Executadas com Recursos do FUNDEB	7.948,63	0,00

CONTROLE DA DISPONIBILIDADE FINANCEIRA	FUNDEB	SALÁRIO EDUCAÇÃO
45- DISPONIBILIDADE FINANCEIRA EM 31 DE DEZEMBRO DE 2019	283.934,88	-40.123,78
46- (+) INGRESSO DE RECURSOS ATÉ O BIMESTRE (Orçamentário)	5.803.752,15	84.210,32
47- (-) PAGAMENTOS EFETUADOS ATÉ O BIMESTRE	6.143.657,20	77.344,22
47.1 (-) Orçamento do Exercício	5.943.786,65	70.069,22
47.2 (-) Restos a Pagar	199.870,55	7.275,00
48- (+) RECEITA DE APLICAÇÃO FINANCEIRA DOS RECURSOS ATÉ O BIMESTRE	1.692,27	0,00
49- (=) DISPONIBILIDADE FINANCEIRA ATÉ O BIMESTRE	-54.277,90	-33.257,68
50- (+) AJUSTES	-1.014.145,14	0,00
50.1 (+) Retenções	-980.546,08	0,00
50.2 (-) Valores a recuperar	33.599,06	0,00
50.3 (+) Outros valores extraorçamentários	0,00	0,00
50.4 (+) Conciliação Bancária	0,00	0,00
51- (-) SALDO FINANCEIRO CONCILIADO	-1.068.423,04	-33.257,68

GILDENIR SILVA DE SOUSA
347.358.523-87
CONTROLADOR GERAL

ANGELO JOSE SENA SANTOS
838.359.203-59
PREFEITO MUNICIPAL

JOSE ROBERTO MAIA NETO
830.125.243-04
SECRETARIO DE FAZENDA

KEILLA BARROS DOS SANTOS
853.613.723-15
CONTADORA CRC 6065/PI

- 1) Limites mínimos anuais a serem cumpridos no encerramento do exercício.
- 2) Art. 21, § 2º, Lei 11.494/2007: "Até 5% dos recursos recebidos à conta dos Fundos, inclusive relativos à complementação da União recebidos nos termos do §1º do art. 6º desta Lei, poderão ser utilizados no 1º trimestre do exercício imediatamente subsequente, mediante abertura de crédito adicional."
- 3) Caput do artigo 212 da CF/1988
- 4) Os valores referentes à parcela dos Restos a Pagar inscritos sem disponibilidade financeira vinculada à educação deverão ser informados somente no RREO do último bimestre do exercício.
- 5) Limites mínimos anuais a serem cumpridos no encerramento do exercício, no âmbito de situação prioritária, conforme LDB, art. 11, V.
- 6) Nos cinco primeiros bimestres do exercício o acompanhamento poderá ser feito com base na despesa empenhada ou na despesa
- 7) Essa coluna poderá ser apresentada somente no último bimestre

REDEÇÃO DO GURGUÉIA - PI

LRF: Publicações Obrigatórias

PREFEITURA MUNICIPAL DE REDENÇÃO DO GURGUÉIA
RELATÓRIO RESUMIDO DA EXECUÇÃO ORÇAMENTÁRIA
DEMONSTRATIVO DA PROJEÇÃO ATUARIAL DO REGIME PRÓPRIO DE PREVIDÊNCIA DOS SERVIDORES
ORÇAMENTOS FISCAIS E DA SEGURIDADE SOCIAL
PERÍODO: 2019 a 2093

RREO – ANEXO 10 (LRF, art. 53, § 1º, inciso II)

RS 1

EXERCÍCIO	PLANO PREVIDENCIÁRIO			
	RECEITA PREVIDENCIÁRIA	DESPESA PREVIDENCIÁRIA	RESULTADO PREVIDENCIÁRIO	SALDO FINANCEIRO DO EXERCÍCIO
	(a)	(b)	(c) = (a-b)	(d) = ("d" exercício anterior) + (c)
2018	0,00	0,00	0,00	0,00
2019	0,00	0,00	0,00	0,00
2020	0,00	0,00	0,00	0,00
2021	0,00	0,00	0,00	0,00
2022	0,00	0,00	0,00	0,00
2023	0,00	0,00	0,00	0,00
2024	0,00	0,00	0,00	0,00
2025	0,00	0,00	0,00	0,00
2026	0,00	0,00	0,00	0,00
2027	0,00	0,00	0,00	0,00
2028	0,00	0,00	0,00	0,00
2029	0,00	0,00	0,00	0,00
2030	0,00	0,00	0,00	0,00
2031	0,00	0,00	0,00	0,00
2032	0,00	0,00	0,00	0,00
2033	0,00	0,00	0,00	0,00
2034	0,00	0,00	0,00	0,00
2035	0,00	0,00	0,00	0,00
2036	0,00	0,00	0,00	0,00
2037	0,00	0,00	0,00	0,00
2038	0,00	0,00	0,00	0,00
2039	0,00	0,00	0,00	0,00
2040	0,00	0,00	0,00	0,00
2041	0,00	0,00	0,00	0,00
2042	0,00	0,00	0,00	0,00
2043	0,00	0,00	0,00	0,00
2044	0,00	0,00	0,00	0,00
2045	0,00	0,00	0,00	0,00
2046	0,00	0,00	0,00	0,00
2047	0,00	0,00	0,00	0,00
2048	0,00	0,00	0,00	0,00
2049	0,00	0,00	0,00	0,00
2050	0,00	0,00	0,00	0,00
2051	0,00	0,00	0,00	0,00
2052	0,00	0,00	0,00	0,00
2053	0,00	0,00	0,00	0,00
2054	0,00	0,00	0,00	0,00
2055	0,00	0,00	0,00	0,00
2056	0,00	0,00	0,00	0,00
2057	0,00	0,00	0,00	0,00
2058	0,00	0,00	0,00	0,00
2059	0,00	0,00	0,00	0,00
2060	0,00	0,00	0,00	0,00
2061	0,00	0,00	0,00	0,00
2062	0,00	0,00	0,00	0,00
2063	0,00	0,00	0,00	0,00
2064	0,00	0,00	0,00	0,00
2065	0,00	0,00	0,00	0,00
2066	0,00	0,00	0,00	0,00
2067	0,00	0,00	0,00	0,00
2068	0,00	0,00	0,00	0,00
2069	0,00	0,00	0,00	0,00
2070	0,00	0,00	0,00	0,00
2071	0,00	0,00	0,00	0,00
2072	0,00	0,00	0,00	0,00
2073	0,00	0,00	0,00	0,00
2074	0,00	0,00	0,00	0,00
2075	0,00	0,00	0,00	0,00
2076	0,00	0,00	0,00	0,00

REDEÇÃO DO GURGUÉIA - PI

LRF: Publicações Obrigatórias

PREFEITURA MUNICIPAL DE REDENÇÃO DO GURGUÉIA
RELATÓRIO RESUMIDO DA EXECUÇÃO ORÇAMENTÁRIA
DEMONSTRATIVO DA PROJEÇÃO ATUARIAL DO REGIME PRÓPRIO DE PREVIDÊNCIA DOS SERVIDORES
ORÇAMENTOS FISCAIS E DA SEGURIDADE SOCIAL
PERÍODO: 2019 a 2093

RREO – ANEXO 10 (LRF, art. 53, § 1º, inciso II) R\$ 1

2077	0,00	0,00	0,00	0,00
2078	0,00	0,00	0,00	0,00
2079	0,00	0,00	0,00	0,00
2080	0,00	0,00	0,00	0,00
2081	0,00	0,00	0,00	0,00
2082	0,00	0,00	0,00	0,00
2083	0,00	0,00	0,00	0,00
2084	0,00	0,00	0,00	0,00
2085	0,00	0,00	0,00	0,00
2086	0,00	0,00	0,00	0,00
2087	0,00	0,00	0,00	0,00
2088	0,00	0,00	0,00	0,00
2089	0,00	0,00	0,00	0,00
2090	0,00	0,00	0,00	0,00
2091	0,00	0,00	0,00	0,00
2092	0,00	0,00	0,00	0,00

FONTE: SCPI - Contabilidade [9.25.25.483], PREFEITURA MUNICIPAL DE REDENÇÃO DO GURGUÉIA Portaria Nº 91 de 2020 - Mapeamento Atualizado 02/2020

Notas:

1. Projeção atuarial elaborada em 31/12/2020 e oficialmente enviada para o Ministério da Previdência Social - MPS.
2. Este demonstrativo utiliza as seguintes hipóteses:

GILDENIR SILVA DE SOUSA
347.358.523-87
CONTROLADOR GERAL

ANGELO JOSE SENA SANTOS
838.359.203-59
PREFEITO MUNICIPAL

JOSE ROBERTO MAIA NETO
830.125.243-04
SECRETARIO DE FAZENDA

KEILLA BARROS DOS SANTOS
853.613.723-15
CONTADORA CRC 6065/PI

PREFEITURA MUNICIPAL DE REDENÇÃO DO GURGUÉIA
ORÇAMENTOS FISCAIS E DA SEGURIDADE SOCIAL
RELATÓRIO RESUMIDO DA EXECUÇÃO ORÇAMENTÁRIA
DEMONSTRATIVO DA RECEITA DE ALIENAÇÃO DE ATIVOS E APLICAÇÕES DE RECURSOS
PERÍODO: Janeiro a Outubro

RREO – ANEXO 11(LRF, art. 53, § 1º, inciso III) R\$ 1

RECEITAS	PREVISÃO ATUALIZADA (a)	RECEITAS REALIZADAS (b)	SALDO A REALIZAR (a-b)
RECEITAS DE ALIENAÇÃO DE ATIVOS (I)	0,00	0,00	0,00
Receita de Alienação de Bens Móveis	0,00	0,00	0,00
Receita de Alienação de Bens Imóveis	0,00	0,00	0,00
Receita de Alienação de Bens Intangíveis	0,00	0,00	0,00
Receita de Rendimentos de Aplicações Financeiras	0,00	0,00	0,00

DESPESAS	DOTAÇÃO ATUALIZADA (d)	DESPESAS EMPENHADAS	DESPESAS LIQUIDADAS	DESPESAS PAGAS (e)	INSCRITAS EM RESTOS A PAGAR NÃO PROCESSADOS	PAGAMENTOS DE RESTOS A PAGAR (f)	SALDO A PAGAR (g)=(d-c)
APLICAÇÃO DOS RECURSOS DA ALIENAÇÃO DE ATIVOS (II)	0,00	0,00	0,00	0,00	0,00	0,00	0,00
Despesas de Capital	0,00	0,00	0,00	0,00	0,00	0,00	0,00
Investimentos	0,00	0,00	0,00	0,00	0,00	0,00	0,00
Investimentos Financeiros	0,00	0,00	0,00	0,00	0,00	0,00	0,00
Amortização da Dívida	0,00	0,00	0,00	0,00	0,00	0,00	0,00
Despesas Correntes dos Regimes de Previdência	0,00	0,00	0,00	0,00	0,00	0,00	0,00
Regime Próprio dos Servidores Públicos	0,00	0,00	0,00	0,00	0,00	0,00	0,00

RECEITAS	2019 (h)	2020 (i)=(Ib+(IIe+IIIg))	SALDO ATUAL (j)=(IIIh+IIIi)
VALOR (III)	0,00	0,00	0,00

Nota: Durante o exercício, somente as despesas liquidadas são consideradas executadas. No encerramento do exercício, as despesas não liquidadas inscritas em restos a pagar não processados são também consideradas executadas. Dessa forma, para maior transparência, as despesas executadas estão segregadas em:

- a) Despesas liquidadas, consideradas aquelas em que houve a entrega do material ou serviço, nos termos do art. 63 da Lei 4.320/64;
- b) Despesas empenhadas mas não liquidadas, inscritas em Restos a Pagar não processados, consideradas liquidadas no encerramento do exercício, por força do art.35, inciso II da Lei 4.320/64.

GILDENIR SILVA DE SOUSA
347.358.523-87
CONTROLADOR GERAL

ANGELO JOSE SENA SANTOS
838.359.203-59
PREFEITO MUNICIPAL

JOSE ROBERTO MAIA NETO
830.125.243-04
SECRETARIO DE FAZENDA

KEILLA BARROS DOS SANTOS
853.613.723-15
CONTADORA CRC 6065/PI

FONTE: SCPI - Contabilidade [9.25.25.483], PREFEITURA MUNICIPAL DE REDENÇÃO DO GURGUÉIA

Portaria Nº 91 de 2020 - Mapeamento Atualizado 02/2020

REDENÇÃO DO GURGUÉIA - PI

LRFP: Publicações Obrigatórias

PREFEITURA MUNICIPAL DE REDENÇÃO DO GURGUÉIA
RELATÓRIO RESUMIDO DA EXECUÇÃO ORÇAMENTÁRIA
DEMONSTRATIVO DA RECEITA DE IMPOSTOS E DAS DESPESAS PRÓPRIAS COM SAÚDE
ORÇAMENTOS FISCAIS E DA SEGURIDADE SOCIAL
PERÍODO: Janeiro a Outubro 2020/BIMESTRE Setembro - Outubro

RREO - ANEXO XII (LC nº 141/2012 art.35)

R\$ 1

RECEITAS RESULTANTES DE IMPOSTOS E TRANSFERÊNCIAS CONSTITUCIONAIS E LEGAIS	PREVISÃO INICIAL	PREVISÃO ATUALIZADA (a)	RECEITAS REALIZADAS	
			Até o Bimestre (b)	(%) (b/a)x100
RECEITA DE IMPOSTOS (I)	367.433,52	367.433,52	452.252,46	123,08
Recosta Resultante do Imposto Predial e Territorial Urbano - IPTU	46.259,83	46.259,83	1.258,35	2,72
IPTU	40.008,65	40.008,65	1.258,35	3,15
Multas, Juros de Mora, Dívida Ativa e Outros Encargos do IPTU	6.251,18	6.251,18	0,00	0,00
Recosta Resultante do Imposto sobre Transmissão Inter Vivos - ITBI	26.254,94	26.254,94	101,58	0,39
ITBI	26.254,94	26.254,94	101,58	0,39
Multas, Juros de Mora, Dívida Ativa e Outros Encargos do ITBI	0,00	0,00	0,00	0,00
Recosta Resultante do Imposto sobre Serviços de Qualquer Natureza - ISS	121.275,00	121.275,00	322.839,54	266,20
ISS	121.275,00	121.275,00	322.839,54	266,20
Multas, Juros de Mora, Dívida Ativa e Outros Encargos do ISS	0,00	0,00	0,00	0,00
Recosta Resultante do Imposto sobre a Renda e Proventos de Qualquer Natureza Retido na Fonte - IRRF	173.643,75	173.643,75	128.052,59	73,74
RECEITA DE TRANSFERÊNCIAS CONSTITUCIONAIS E LEGAIS (II)	9.507.578,54	9.507.578,54	6.853.735,70	72,09
Cota-Parte FPM	7.535.587,50	7.535.587,50	5.484.805,79	72,79
Cota-Parte ITR	31.255,88	31.255,88	10.464,72	33,48
Cota-Parte IPVA	81.033,75	81.033,75	0,00	0,00
Cota-Parte ICMS	1.852.200,00	1.852.200,00	1.358.149,89	73,33
Cota-Parte IPI-Exportação	2.500,47	2.500,47	315,30	12,61
Compensações Financeiras Provenientes de Impostos e Transferências Constitucionais	5.000,94	5.000,94	0,00	0,00
Desoneração ICMS - LC 87/1996	5.000,94	5.000,94	0,00	0,00
Outras	0,00	0,00	0,00	0,00
TOTAL DAS RECEITAS RESULTANTES DE IMPOSTOS E TRANSFERÊNCIAS CONSTITUCIONAIS E LEGAIS - (III) = (I) + (II)	9.875.012,06	9.875.012,06	7.305.988,16	73,98

PREFEITURA MUNICIPAL DE REDENÇÃO DO GURGUÉIA
RELATÓRIO RESUMIDO DA EXECUÇÃO ORÇAMENTÁRIA
DEMONSTRATIVO DA RECEITA DE IMPOSTOS E DAS DESPESAS PRÓPRIAS COM SAÚDE
ORÇAMENTOS FISCAIS E DA SEGURIDADE SOCIAL
PERÍODO: Janeiro a Outubro 2020/BIMESTRE Setembro - Outubro

RREO - ANEXO XII (LC nº 141/2012 art.35)

R\$ 1

DESPESAS COM AÇÕES E SERVIÇOS PÚBLICOS DE SAÚDE (ASPS) POR SUBFUNÇÃO E CATEGORIA ECONÔMICA	DOTAÇÃO INICIAL	DOTAÇÃO ATUALIZADA (c)	DESPESAS EMPENHADAS		DESPESAS LIQUIDADAS		DESPESAS PAGAS		INSCRITOS EM RESTOS A PAGAR NÃO PROCESSADOS (g)
			ATE BIMESTRE (d)	% (d/c) x 100	ATE BIMESTRE (e)	% (e/c) x 100	ATE BIMESTRE (f)	% (f/c) x 100	
ATENÇÃO BÁSICA (IV)	2.128.262,51	2.276.787,51	1.100.695,06	48,34	1.100.695,06	48,34	1.053.299,47	46,26	0,00
Despesas Correntes	1.817.762,31	2.066.262,31	1.100.695,06	53,27	1.100.695,06	53,27	1.053.299,47	50,98	0,00
Despesas de Capital	310.500,00	210.525,00	0,00	0,00	0,00	0,00	0,00	0,00	0,00
ASSISTÊNCIA HOSPITALAR E AMBULATORIAL (V)	0,00	0,00	0,00	0,00	0,00	0,00	0,00	0,00	0,00
Despesas Correntes	0,00	0,00	0,00	0,00	0,00	0,00	0,00	0,00	0,00
Despesas de Capital	0,00	0,00	0,00	0,00	0,00	0,00	0,00	0,00	0,00
SUPOORTE PROFILÁTICO E TERAPÊUTICO (VI)	0,00	0,00	0,00	0,00	0,00	0,00	0,00	0,00	0,00
Despesas Correntes	0,00	0,00	0,00	0,00	0,00	0,00	0,00	0,00	0,00
Despesas de Capital	0,00	0,00	0,00	0,00	0,00	0,00	0,00	0,00	0,00
VIGILÂNCIA SANITÁRIA (VII)	0,00	0,00	0,00	0,00	0,00	0,00	0,00	0,00	0,00
Despesas Correntes	0,00	0,00	0,00	0,00	0,00	0,00	0,00	0,00	0,00
Despesas de Capital	0,00	0,00	0,00	0,00	0,00	0,00	0,00	0,00	0,00
VIGILÂNCIA EPIDEMIOLÓGICA (VIII)	0,00	0,00	0,00	0,00	0,00	0,00	0,00	0,00	0,00
Despesas Correntes	0,00	0,00	0,00	0,00	0,00	0,00	0,00	0,00	0,00
Despesas de Capital	0,00	0,00	0,00	0,00	0,00	0,00	0,00	0,00	0,00
ALIMENTAÇÃO E NUTRIÇÃO (IX)	0,00	0,00	0,00	0,00	0,00	0,00	0,00	0,00	0,00
Despesas Correntes	0,00	0,00	0,00	0,00	0,00	0,00	0,00	0,00	0,00
Despesas de Capital	0,00	0,00	0,00	0,00	0,00	0,00	0,00	0,00	0,00
OUTRAS SUBFUNÇÕES (X)	0,00	0,00	0,00	0,00	0,00	0,00	0,00	0,00	0,00
Despesas Correntes	0,00	0,00	0,00	0,00	0,00	0,00	0,00	0,00	0,00
Despesas de Capital	0,00	0,00	0,00	0,00	0,00	0,00	0,00	0,00	0,00
TOTAL (XI) = (IV + V + VI + VII + VIII + IX + X)	2.128.262,51	2.276.787,51	1.100.695,06	48,34	1.100.695,06	48,34	1.053.299,47	46,26	0,00

APURAÇÃO DO CUMPRIMENTO DO LIMITE MÍNIMO PARA APLICAÇÃO EM ASPS	Despesas Empenhadas (d)	Despesas Liquidadas (e)	Despesas Pagas (f)
Total das Despesas com ASPS (XII) = (XI)	1.100.695,06	1.100.695,06	1.053.299,47
(-) Restos a Pagar Não Processados Inscritos Indevidamente no Exercício sem Disponibilidade Financeira (XIII)	0,00	0,00	0,00
(-) Despesas Custeadas com Recursos Vinculados à Parcela do Percentual Mínimo que não foi Aplicada em ASPS em Exercícios Anteriores (XIV)	0,00	0,00	0,00
(-) Despesas Custeadas com Disponibilidade de Caixa Vinculada aos Restos a Pagar Cancelados (XV)	0,00	0,00	0,00
(-) VALOR APLICADO EM ASPS (XVI) = (XII - XIII - XIV - XV)	1.100.695,06	1.100.695,06	1.053.299,47
Despesa Mínima a ser Aplicada em ASPS (XVII) = (III) x 15% (LC 141/2012)	0,00	1.095.898,22	0,00
Despesa Mínima a ser Aplicada em ASPS (XVIII) = (III) x 5% (Lei Orgânica Municipal)	0,00	0,00	0,00
Diferença entre o Valor Aplicado e a Despesa Mínima a ser Aplicada (XVIII) = (XVI) (d ou e) - (XVII)	0,00	4.796,84	0,00
Limite não Cumprido (XIX) = (XVIII) (Quando valor for inferior a zero)	0,00	0,00	0,00
PERCENTUAL DA RECEITA DE IMPOSTOS E TRANSFERÊNCIAS CONSTITUCIONAIS E LEGAIS APLICADO EM ASPS (XVI / III) * 100 (mínimo de 15% conforme LC nº 141/2012 ou % da Lei Orgânica Municipal)	0,00	15,07	0,00

REDEÇÃO DO GURGUÉIA - PI

LRFP: Publicações Obrigatórias

PREFEITURA MUNICIPAL DE REDENÇÃO DO GURGUÉIA
RELATÓRIO RESUMIDO DA EXECUÇÃO ORÇAMENTÁRIA
DEMONSTRATIVO DA RECEITA DE IMPOSTOS E DAS DESPESAS PRÓPRIAS COM SAÚDE
ORÇAMENTOS FISCAIS E DA SEGURIDADE SOCIAL
PERÍODO: Janeiro a Outubro 2020/BIMESTRE Setembro - Outubro

RRBO - ANEXO XII (LC nº 141/2012 art.35)

R\$ 1

CONTROLE DO VALOR REFERENTE AO PERCENTUAL MÍNIMO NÃO CUMPRIDO EM EXERCÍCIOS ANTERIORES PARA FINS DE APLICAÇÃO DOS RECURSOS VINCULADOS CONFORME ARTIGOS 25 E 26 DA LC 141/2012		LIMITE NÃO CUMPRIDO				Saldo Final (não aplicado) (j) = (h - (i ou j))
		Saldo Inicial (no Exercício atual) (h)	Despesas Custeadas no Exercício de Referência			
		Empenhadas (i)	Liquidadas (j)	Pagas (k)		
Diferença de limite não cumprido em 2020 (saldo final = XIXd)		0,00	0,00	0,00	0,00	0,00
Diferença de limite não cumprido em 2019 (saldo inicial igual ao saldo final do demonstrativo do exercício anterior)		0,00	0,00	0,00	0,00	0,00
Diferença de limite não cumprido em Exercícios Anteriores (saldo inicial igual ao saldo final do demonstrativo do exercício anterior)		0,00	0,00	0,00	0,00	0,00
TOTAL DA DIFERENÇA DE LIMITE NÃO CUMPRIDO EM EXERCÍCIOS ANTERIORES (XX)		0,00	0,00	0,00	0,00	0,00

EXERCÍCIO DO EMPENHO	Valor Mínimo para aplicação em ASPS (m)	Valor aplicado em ASPS no exercício (n)	EXECUÇÃO DE RESTOS A PAGAR									
			Valor aplicado além do limite mínimo (o) = (n - m), se < 0, então (o) = 0	Total inscrito em RP no exercício (p)	RP/NP inscritos indevidamente no no Exercício sem Disponibilidade Financeira q = (XIVd)	Valor inscrito em RP considerado no Limite (r) = (p - (o + q)) se < 0, então (r) = 0	Total de RP pagos (s)	Total de RP a pagar (t)	Total de RP cancelados ou prescritos (u)	Diferença entre o valor aplicado além do limite e o total de RP cancelados (v) = ((o + q) - u)		
Empenhos de 2020	0,00	0,00	0,00	0,00	0,00	0,00	0,00	0,00	0,00	0,00	0,00	0,00
Empenhos de 2019	0,00	0,00	0,00	0,00	0,00	0,00	0,00	0,00	0,00	0,00	0,00	0,00
Empenhos de 2018	0,00	0,00	0,00	0,00	0,00	0,00	0,00	0,00	0,00	0,00	0,00	0,00
Empenhos de 2017	0,00	0,00	0,00	0,00	0,00	0,00	0,00	0,00	0,00	0,00	0,00	0,00
Empenhos de 2016 e anteriores	0,00	0,00	0,00	0,00	0,00	0,00	0,00	0,00	0,00	0,00	0,00	0,00

TOTAL DOS RESTOS A PAGAR CANCELADOS OU PRESCRITOS ATÉ O FINAL DO EXERCÍCIO ATUAL QUE AFETARAM O CUMPRIMENTO DO LIMITE (XXI) (soma dos saldos negativos da coluna "v")	0,00
TOTAL DOS RESTOS A PAGAR CANCELADOS OU PRESCRITOS ATÉ O FINAL DO EXERCÍCIO ANTERIOR QUE AFETARAM O CUMPRIMENTO DO LIMITE (XXII) (valor informado no demonstrativo do exercício anterior)	0,00
TOTAL DOS RESTOS A PAGAR CANCELADOS OU PRESCRITOS NO EXERCÍCIO ATUAL QUE AFETARAM O CUMPRIMENTO DO LIMITE (XXIII) = (XXI - XXII) (Artigo 24 § 1º e 2º da LC 141/2012)	0,00

PREFEITURA MUNICIPAL DE REDENÇÃO DO GURGUÉIA
RELATÓRIO RESUMIDO DA EXECUÇÃO ORÇAMENTÁRIA
DEMONSTRATIVO DA RECEITA DE IMPOSTOS E DAS DESPESAS PRÓPRIAS COM SAÚDE
ORÇAMENTOS FISCAIS E DA SEGURIDADE SOCIAL
PERÍODO: Janeiro a Outubro 2020/BIMESTRE Setembro - Outubro

RRBO - ANEXO XII (LC nº 141/2012 art.35)

R\$ 1

CONTROLE DE RESTOS A PAGAR CANCELADOS OU PRESCRITOS CONSIDERADOS PARA FINS DE APLICAÇÃO DA DISPONIBILIDADE DE CAIXA CONFORME ARTIGO 24 § 1º e 2º DA LC 141/2012		RESTOS A PAGAR CANCELADOS OU PRESCRITOS				Saldo Final (não aplicado) (w) = (v - (x ou y))
		Saldo Inicial (no Exercício atual) (v)	Despesas Custeadas no Exercício de Referência			
		Empenhadas (x)	Liquidadas (y)	Pagas (z)		
Restos a pagar cancelados ou prescritos em 2020 a serem compensados (XXIV) (saldo inicial = XXII)		0,00	0,00	0,00	0,00	0,00
Restos a pagar cancelados ou prescritos em 2019 a serem compensados (XXV) (saldo inicial igual ao saldo final do demonstrativo do exercício anterior)		0,00	0,00	0,00	0,00	0,00
Restos a pagar cancelados ou prescritos em exercícios anteriores a serem compensados (XXVI) (saldo inicial igual ao saldo final do demonstrativo do exercício anterior)		0,00	0,00	0,00	0,00	0,00
TOTAL DE RESTOS A PAGAR CANCELADOS OU PRESCRITOS A COMPENSAR (XXVII)		0,00	0,00	0,00	0,00	0,00

RECEITAS ADICIONAIS PARA O FINANCIAMENTO DA SAÚDE NÃO COMPUTADAS NO CÁLCULO DO MÍNIMO	PREVISÃO INICIAL	PREVISÃO ATUALIZADA (a)	RECEITAS REALIZADAS	
			Até o Bimestre (b)	(%) (b/a)x100
RECEITAS DE TRANSFERÊNCIAS PARA A SAÚDE (XXVIII)	5.457.758,09	5.457.758,09	4.044.971,23	74,11
Proveniente da União	5.339.188,11	5.339.188,11	4.044.971,23	75,76
Proveniente dos Estados	118.569,98	118.569,98	0,00	0,00
Proveniente de outros Municípios	0,00	0,00	0,00	0,00
RECEITA DE OPERAÇÕES DE CRÉDITO INTERNAS E EXTERNAS VINCULADAS A SAÚDE (XXIX)	0,00	0,00	0,00	0,00
OUTRAS RECEITAS (XXX)	2.340.452,74	2.340.452,74	127.682,50	5,46
TOTAL DE RECEITAS ADICIONAIS PARA FINANCIAMENTO DA SAÚDE (XXXI) = (XXVIII + XXIX + XXX)	7.798.210,83	7.798.210,83	4.172.653,73	53,51

PREFEITURA MUNICIPAL DE REDENÇÃO DO GURGUÉIA
RELATÓRIO RESUMIDO DA EXECUÇÃO ORÇAMENTÁRIA
DEMONSTRATIVO DA RECEITA DE IMPOSTOS E DAS DESPESAS PRÓPRIAS COM SAÚDE
ORÇAMENTOS FISCAIS E DA SEGURIDADE SOCIAL
PERÍODO: Janeiro a Outubro 2020/BIMESTRE Setembro - Outubro

RRBO - ANEXO XII (LC nº 141/2012 art.35)

R\$ 1

DESPESAS COM SAÚDE POR SUBFUNÇÕES E CATEGORIA ECONÔMICA NÃO COMPUTADAS NO CÁLCULO DO MÍNIMO	DOTAÇÃO INICIAL	DOTAÇÃO ATUALIZADA (c)	DESPESAS EMPENHADAS		DESPESAS LIQUIDADAS		DESPESAS PAGAS		INSCRITOS EM RESTOS A PAGAR NÃO PROCESSADOS (g)
			ATÉ BIMESTRE (d)	% (d/c) x 100	ATÉ BIMESTRE (e)	% (e/c) x 100	ATÉ BIMESTRE (f)	% (f/c) x 100	
ATENÇÃO BÁSICA (XXXII)	7.612.823,42	7.631.333,72	4.621.678,35	60,56	4.621.678,35	60,56	4.485.482,28	58,78	0,00
Despesas Correntes	2.764.063,77	5.491.574,07	4.063.652,92	74,00	4.063.652,92	74,00	3.927.456,88	71,52	0,00
Despesas de Capital	4.848.759,65	2.139.759,65	558.025,43	26,08	558.025,43	26,08	558.025,40	26,08	0,00
ASSISTÊNCIA HOSPITALAR E AMBULATORIAL (XXXIII)	515.410,91	645.410,91	137.999,59	21,38	137.999,59	21,38	134.051,64	20,77	0,00
Despesas Correntes	354.250,65	484.250,65	137.999,59	28,50	137.999,59	28,50	134.051,64	27,68	0,00
Despesas de Capital	161.120,26	161.120,26	0,00	0,00	0,00	0,00	0,00	0,00	0,00
SUPORTE PROFILÁTICO E TERAPÊUTICO (XXXIV)	0,00	0,00	0,00	0,00	0,00	0,00	0,00	0,00	0,00
Despesas Correntes	0,00	0,00	0,00	0,00	0,00	0,00	0,00	0,00	0,00
Despesas de Capital	0,00	0,00	0,00	0,00	0,00	0,00	0,00	0,00	0,00
VIGILÂNCIA SANITÁRIA (XXXV)	0,00	0,00	0,00	0,00	0,00	0,00	0,00	0,00	0,00
Despesas Correntes	0,00	0,00	0,00	0,00	0,00	0,00	0,00	0,00	0,00
Despesas de Capital	0,00	0,00	0,00	0,00	0,00	0,00	0,00	0,00	0,00
VIGILÂNCIA EPIDEMIOLÓGICA (XXXVI)	0,00	0,00	0,00	0,00	0,00	0,00	0,00	0,00	0,00
Despesas Correntes	0,00	0,00	0,00	0,00	0,00	0,00	0,00	0,00	0,00
Despesas de Capital	0,00	0,00	0,00	0,00	0,00	0,00	0,00	0,00	0,00
ALIMENTAÇÃO E NUTRIÇÃO (XXXVII)	0,00	0,00	0,00	0,00	0,00	0,00	0,00	0,00	0,00
Despesas Correntes	0,00	0,00	0,00	0,00	0,00	0,00	0,00	0,00	0,00
Despesas de Capital	0,00	0,00	0,00	0,00	0,00	0,00	0,00	0,00	0,00
OUTRAS SUBFUNÇÕES (XXXVIII)	0,00	0,00	0,00	0,00	0,00	0,00	0,00	0,00	0,00
Despesas Correntes	0,00	0,00	0,00	0,00	0,00	0,00	0,00	0,00	0,00
Despesas de Capital	0,00	0,00	0,00	0,00	0,00	0,00	0,00	0,00	0,00
TOTAL DAS DESPESAS NÃO COMPUTADAS NO CÁLCULO DO MÍNIMO (XXXIX) = (XXXII + XXXIII + XXXIV + XXXV + XXXVI + XXXVII + XXXVIII)	8.128.234,33	8.276.744,63	4.759.677,94	57,51	4.759.677,94	57,51	4.619.533,92	55,81	0,00

REDEÇÃO DO GURGUÉIA - PI

LRF: Publicações obrigatórias

PREFEITURA MUNICIPAL DE REDEÇÃO DO GURGUÉIA
RELATÓRIO RESUMIDO DA EXECUÇÃO ORÇAMENTÁRIA
DEMONSTRATIVO DA RECEITA DE IMPOSTOS E DAS DESPESAS PRÓPRIAS COM SAÚDE
ORÇAMENTOS FISCAIS E DA SEGURIDADE SOCIAL
PERÍODO: Janeiro a Outubro 2020/BIMESTRE Setembro - Outubro

RREO - ANEXO XIII (LC nº 141/2012 art.35)

DESPESAS TOTAIS COM SAÚDE EXECUTADAS COM RECURSOS PRÓPRIOS E COM RECURSOS TRANSFERIDOS DE OUTROS ENTES	DOTAÇÃO INICIAL	DOTAÇÃO ATUALIZADA (e)	DESPESAS EMPENHADAS		DESPESAS LIQUIDADAS		DESPESAS PAGAS		INSCRITOS EM RESTOS A PAGAR NÃO PROCESSADOS (g)
			ATE BIMESTRE (d)	% (d/e) x 100	ATE BIMESTRE (e)	% (e/e) x 100	ATE BIMESTRE (f)	% (f/e) x 100	
ATENÇÃO BÁSICA (XI) = (V + XXXII)	9.741.085,93	9.908.121,23	5.722.373,41	57,75	5.722.373,41	57,75	5.538.781,75	55,90	0,00
ASSISTÊNCIA HOSPITALAR E AMBULATORIAL (XII) = (V + XXXIII)	515.410,91	645.410,91	137.999,59	21,38	137.999,59	21,38	134.051,64	20,77	0,00
SUPOORTE PROFILÁTICO E TERAPÊUTICO (XIII) = (VI + XXXIV)	0,00	0,00	0,00	0,00	0,00	0,00	0,00	0,00	0,00
VIGILÂNCIA SANITÁRIA (XIV) = (VII + XXXV)	0,00	0,00	0,00	0,00	0,00	0,00	0,00	0,00	0,00
VIGILÂNCIA EPIDEMIOLÓGICA (XV) = (VIII + XXXVI)	0,00	0,00	0,00	0,00	0,00	0,00	0,00	0,00	0,00
ALIMENTAÇÃO E NUTRIÇÃO (XVI) = (IX + XXXVII)	0,00	0,00	0,00	0,00	0,00	0,00	0,00	0,00	0,00
OUTRAS SUBFUNÇÕES (XVII) = (X + XXXVIII)	0,00	0,00	0,00	0,00	0,00	0,00	0,00	0,00	0,00
TOTAL DAS DESPESAS COM SAÚDE (XVIII) = (XI + XXXIX)	10.256.496,84	10.553.532,14	5.860.373,00	55,53	5.860.373,00	55,53	5.672.833,39	53,75	0,00
(c) Despesas executadas com recursos provenientes das transferências de recursos de outros entes	8.128.234,33	8.276.744,63	4.759.677,94	57,51	4.759.677,94	57,51	4.619.533,92	55,81	0,00
TOTAL DAS DESPESAS EXECUTADAS COM RECURSOS PRÓPRIOS (XVIII)	2.128.262,51	2.276.787,51	1.100.695,06	48,34	1.100.695,06	48,34	1.053.299,47	46,26	0,00

- 1) Essa linha apresentará valor somente no Relatório Resumido da Execução Orçamentária do último bimestre do exercício.
2) O valor apresentado na interseção com a coluna "f" ou com a coluna "h" (último bimestre) deverá ser o mesmo apresentado no "total".
3) O valor apresentado na interseção com a coluna "i" ou com a coluna "h" (último bimestre) deverá ser o mesmo apresentado no "total".
4) Limite anual mínimo a ser cumprido no encerramento do exercício. Deverá ser informado o limite estabelecido na Lei Orgânica do Município quando o percentual nela estabelecido for superior ao fixado na LC nº 141/2012.
5) Durante o exercício esse valor servirá para o monitoramento previsto no art. 23 da LC 141/2012.
6) No último bimestre, será utilizada a fórmula [(f/e) - 1] x 100/100.
7) Essa coluna poderá ser apresentada somente no último bimestre.

GILDENIR SILVA DE SOUSA
347.358.523-87
CONTROADOR GERAL

ANGELO JOSE SENA SANTOS
838.359.203-59
PREFEITO MUNICIPAL

JOSE ROBERTO MAIA NETO
830.125.243-04
SECRETÁRIO DE FAZENDA

KEILLA BARROS DOS SANTOS
853.613.723-15
CONTADORA CRC 6065/PI

PREFEITURA MUNICIPAL DE REDEÇÃO DO GURGUÉIA
RELATÓRIO RESUMIDO DA EXECUÇÃO ORÇAMENTÁRIA
DEMONSTRATIVO DAS PARCERIAS PÚBLICO-PRIVADAS
ORÇAMENTO FISCAL E DA SEGURIDADE SOCIAL
PERÍODO: Janeiro a Outubro 2020/BIMESTRE Setembro - Outubro

Page 1 of 1

RREO - Anexo 13 (Lei nº 11.079, de 30.12.2004, arts. 22, 25 e 28)

ESPECIFICAÇÃO	SALDO TOTAL EM 31 DE DEZEMBRO DO EXERCÍCIO ANTERIOR (a)	REGISTROS EFETUADOS EM 2020		SALDO TOTAL (b)
		NO BIMESTRE (d)	JAN A OUT (e)	
TOTAL DE ATIVOS	0,00	0,00	0,00	0,00
Ativos Constituídos pela SPE	0,00	0,00	0,00	0,00
TOTAL DE PASSIVOS	0,00	0,00	0,00	0,00
Obrigações decorrentes de Ativos Constituídos pela SPE	0,00	0,00	0,00	0,00
Provisões de PPP	0,00	0,00	0,00	0,00
Outros Passivos	0,00	0,00	0,00	0,00
ATOS POTENCIAIS PASSIVOS	0,00	0,00	0,00	0,00
Obrigações Contratadas	0,00	0,00	0,00	0,00
Riscos não Provisionados	0,00	0,00	0,00	0,00
Garantias Concedidas	0,00	0,00	0,00	0,00
Outros Passivos Contingentes	0,00	0,00	0,00	0,00

ESPECIFICAÇÃO	2019	2020	2021	2022	2023	2024	2025	2026	2027	2028	2029
Do Ente Federado	0,00	0,00	0,00	0,00	0,00	0,00	0,00	0,00	0,00	0,00	0,00
Das Estaduais Não-Dependentes	0,00	0,00	0,00	0,00	0,00	0,00	0,00	0,00	0,00	0,00	0,00
TOTAL DAS DESPESAS DE PPP DO ENTE FEDERADO(I) = (L1)	0,00	0,00	0,00	0,00	0,00	0,00	0,00	0,00	0,00	0,00	0,00
TOTAL DAS DESPESAS DE PPP DAS ESTATAIS NÃO DEPEND	0,00	0,00	0,00	0,00	0,00	0,00	0,00	0,00	0,00	0,00	0,00
TOTAL DAS DESPESAS DE PPP (III) = (I + II)	0,00	0,00	0,00	0,00	0,00	0,00	0,00	0,00	0,00	0,00	0,00
RECEITA CORRENTE LÍQUIDA (RC1) (IV)	0,00	0,00	0,00	0,00	0,00	0,00	0,00	0,00	0,00	0,00	0,00
TOTAL DAS DESPESAS CONSIDERADAS PARA O LIMITE = (I)	0,00	0,00	0,00	0,00	0,00	0,00	0,00	0,00	0,00	0,00	0,00
TOTAL DAS DESPESAS CONSIDERADAS PARA O LIMITE / R	0,00	0,00	0,00	0,00	0,00	0,00	0,00	0,00	0,00	0,00	0,00

GILDENIR SILVA DE SOUSA
347.358.523-87
CONTROADOR GERAL

ANGELO JOSE SENA SANTOS
838.359.203-59
PREFEITO MUNICIPAL

JOSE ROBERTO MAIA NETO
830.125.243-04
SECRETÁRIO DE FAZENDA

KEILLA BARROS DOS SANTOS
853.613.723-15
CONTADORA CRC 6065/PI

PREFEITURA MUNICIPAL DE REDENÇÃO DO GURGUÉIA

**RELATÓRIO RESUMIDO DA EXECUÇÃO ORÇAMENTÁRIA
DEMONSTRATIVO SIMPLIFICADO DO RELATÓRIO RESUMIDO DA EXECUÇÃO ORÇAMENTÁRIA
ORÇAMENTO FISCAL E DA SEGURIDADE SOCIAL**

1 of 2

PERÍODO: Janeiro a Outubro 2020/BIMESTRE Setembro - Outubro

LRF, Art. 48 – Anexo 14

R\$ 1

BALANÇO ORÇAMENTÁRIO	Até o Bimestre
----------------------	----------------

RECEITAS	
Previsão Inicial	41.531.183,41
Previsão Atualizada	41.531.183,41
Receitas Realizadas	21.470.339,56
Déficit Orçamentário	0,00
Saldos de Exercícios Anteriores (Utilizados para Créditos Adicionais)	375.510,59

BALANÇO ORÇAMENTÁRIO - DESPESAS	Até o Bimestre
---------------------------------	----------------

DESPESAS	
Dotação Inicial	41.531.183,41
Créditos Adicionais	375.510,59
Dotação Atualizada	41.906.694,00
Despesas Empenhadas	19.755.001,95
Despesas Liquidadas	19.737.925,94
Despesas Pagas	18.959.313,38
Superávit Orçamentário	1.732.413,62

DESPESAS POR FUNÇÃO / SUBFUNÇÃO	Até o Bimestre
---------------------------------	----------------

Despesas Empenhadas	19.755.001,95
Despesas Liquidadas	19.737.925,94

RECEITA CORRENTE LÍQUIDA - RCL	Até o Bimestre
--------------------------------	----------------

Receita Corrente Líquida	25.322.818,21
Receita Corrente Líquida Ajustada para Cálculo dos Limites de Endividamento	25.322.818,21
Receita Corrente Líquida Ajustada para Cálculo dos Limites da Despesa com Pessoal	25.322.818,21

RECEITAS/DESPESAS DOS REGIMES DE PREVIDÊNCIA	Até o Bimestre
--	----------------

Regime Próprio de Previdência dos Servidores - PLANO PREVIDENCIÁRIO	
Receitas Previdenciárias Realizadas	1.876.781,01
Despesas Previdenciárias Empenhadas	584.906,47
Despesas Previdenciárias Liquidadas	584.906,47
Resultado Previdenciário	1.291.874,54
Regime Próprio de Previdência dos Servidores - PLANO FINANCEIRO	
Receitas Previdenciárias Realizadas	0,00
Despesas Previdenciárias Empenhadas	0,00
Despesas Previdenciárias Liquidadas	0,00
Resultado Previdenciário	0,00

RESULTADO NOMINAL E PRIMÁRIO	Meta Fixada no Anexo de Metas Fiscais da LDO (a)	Resultado Apurado até o Bimestre (b)	% em Relação à Meta (b/a)
Resultado Nominal - Acima da Linha	0,00	272.230,29	0,00
Resultado Primário - Acima da Linha	0,00	272.230,29	0,00

MOVIMENTAÇÃO DOS RESTOS A PAGAR	Inscrição	Cancelamento Até o Bimestre	Pagamento Até o Bimestre	Saldo a Pagar
RESTOS A PAGAR PROCESSADOS				
Poder Executivo	2.210.728,26	0,00	1.469.545,40	741.182,86
Poder Legislativo	2.210.678,26	0,00	1.469.545,40	741.132,86
Poder Judiciário	50,00	0,00	0,00	50,00
Ministério Público	0,00	0,00	0,00	0,00
Defensoria Pública	0,00	0,00	0,00	0,00
RESTOS A PAGAR NÃO-PROCESSADOS				
Poder Executivo	51.050,79	0,00	656,58	50.394,21
Poder Legislativo	51.050,79	0,00	656,58	50.394,21
Poder Judiciário	0,00	0,00	0,00	0,00
Ministério Público	0,00	0,00	0,00	0,00
Defensoria Pública	0,00	0,00	0,00	0,00
TOTAL	2.261.779,05	0,00	1.470.201,98	791.577,07

REDEÇÃO DO GURGUÉIA - PI

LRF: Publicações Obrigatórias

PREFEITURA MUNICIPAL DE REDEÇÃO DO GURGUÉIA

RELATÓRIO RESUMIDO DA EXECUÇÃO ORÇAMENTÁRIA DEMONSTRATIVO SIMPLIFICADO DO RELATÓRIO RESUMIDO DA EXECUÇÃO ORÇAMENTÁRIA ORÇAMENTO FISCAL E DA SEGURIDADE SOCIAL

2 of 2

PERÍODO: Janeiro a Outubro 2020/BIMESTRE Setembro - Outubro

LRF, Art. 48 – Anexo 14

R\$ 1

DESPESAS COM MANUTENÇÃO E DESENVOLVIMENTO DO ENSINO - MDE	Valor Apurado até o Bimestre	Limites Constitucionais Anuais	
		% Mínimo a Aplicar no Exercício	% Aplicado até o Bimestre
Mínimo Anual de 25% das Receitas de Impostos na Manutenção e Desenvolvimento do Ensino	3.813.601,10	25,00	50,06
Mínimo Anual de 60% do FUNDEB na Remuneração do Magistério com Ensino Fundamental e Médio	0,00	0,00	0,00
Mínimo Anual de 60% do FUNDEB na Remuneração do Magistério com Educação Infantil e Ensino Fundame	3.820.853,25	60,00	65,82
Complementação da União ao FUNDEB	0,00	0,00	0,00

RECEITAS DE OPERAÇÕES DE CRÉDITO E DESPESAS DE CAPITAL	Valor Apurado até o Bimestre	Saldo Não Realizado
Receita de Operação de Crédito	0,00	416.720,92
Despesa de Capital Líquida	1.531.395,37	5.975.852,49

RECEITA DA ALIENAÇÃO DE ATIVOS E APLICAÇÃO DOS RECURSOS	Valor apurado até o Bimestre	Saldo a Realizar
Receita de Capital Resultante da Alienação de Ativos	0,00	0,00
Aplicação dos Recursos da Alienação de Ativos	0,00	0,00

DESPESAS COM AÇÕES E SERVIÇOS PÚBLICOS DE SAÚDE	Valor Apurado até o Bimestre	Limite Constitucional Anual	
		% Mínimo a Aplicar no Exercício	% Aplicado até o Bimestre
Despesas com Ações e Serviços Públicos de Saúde executadas com recursos de impostos	1.100.695,06	15,00	15,07

DESPESAS DE CARÁTER CONTINUADO DERIVADAS DE PPP	Valor Apurado no Exercício Corrente
Total das Despesas Consideradas para o Limite / RCL (%)	0,00

GILDENIR SILVA DE SOUSA
347.358.523-87
CONTROLADOR GERAL

ANGELO JOSE SENA SANTOS
838.359.203-59
PREFEITO MUNICIPAL

JOSE ROBERTO MAIA NETO
830.125.243-04
SECRETARIO DE FAZENDA

KEILLA BARROS DOS SANTOS
853.613.723-15
CONTADORA CRC 6065/PI

MUNICÍPIO DE SÃO PEDRO DO PIAUÍ
Relatório resumido da execução orçamentária
Balanço orçamentário
Orçamentos fiscal e da seguridade social

Página 1 de 2

Período de referência: Janeiro a Outubro de 2020 / 5º Bimestre: Setembro - Outubro

RREO - Anexo 1 (LRF, Art. 52, inciso I, alíneas "a" e "b" do inciso II e §1º)

Em reais

Receitas	Previsão inicial	Previsão atualizada(a)	Receitas realizadas				
			No bimestre(b)	%(b/a)	Até bimestre(c)	%(c/a)	Saldo(a-c)
RECEITAS (EXCETO INTRA-ORÇAMENTÁRIAS) (I)	48.252.900,00	48.459.613,73	6.197.302,77	12,79	35.602.567,80	73,47	12.857.045,93
Receitas Correntes	39.260.150,00	39.466.863,73	6.051.052,77	15,33	32.669.042,80	82,78	6.797.820,93
Impostos, Taxas e Contribuições de Melhoria	1.227.500,00	1.227.500,00	250.238,34	20,39	1.000.200,10	81,48	227.299,90
Impostos	1.187.500,00	1.187.500,00	239.011,69	20,13	972.235,48	81,87	215.264,52
Taxas	40.000,00	40.000,00	11.226,65	28,07	27.964,62	69,91	12.035,38
Contribuições	659.500,00	659.500,00	52.163,87	7,91	222.449,77	33,73	437.050,23
Contribuição para o Custeio do Serviço de Iluminação Pública	659.500,00	659.500,00	52.163,87	7,91	222.449,77	33,73	437.050,23
Receita Patrimonial	73.000,00	73.000,00	1.120,17	1,53	18.442,35	25,26	54.557,65
Valores Mobiliários	73.000,00	73.000,00	1.120,17	1,53	18.442,35	25,26	54.557,65
Transferências Correntes	37.258.070,00	37.464.783,73	5.670.964,93	15,14	31.351.385,12	83,68	6.113.398,61
Transferências da União e de suas Entidades	26.406.230,00	26.612.943,73	3.847.088,69	14,46	22.440.474,51	84,32	4.172.469,22
Transferências dos Estados e do Distrito Federal e de suas Entidades	2.254.340,00	2.254.340,00	427.062,77	18,94	1.710.666,31	75,88	543.673,69
Transferências de Outras Instituições Públicas	8.597.500,00	8.597.500,00	1.398.813,47	16,25	7.199.444,30	83,74	1.398.055,70
Transferências de Pessoas Físicas	0,00	0,00	0,00	0,00	800,00	0,00	-800,00
Outras Receitas Correntes	42.080,00	42.080,00	76.565,46	181,95	76.565,46	181,95	-34.485,46
Demais Receitas Correntes	42.080,00	42.080,00	76.565,46	181,95	76.565,46	181,95	-34.485,46
Receitas de Capital	8.992.750,00	8.992.750,00	146.250,00	1,63	2.933.525,00	32,62	6.059.225,00
Transferências de Capital	8.992.750,00	8.992.750,00	146.250,00	1,63	2.933.525,00	32,62	6.059.225,00
Transferências da União e de suas Entidades	8.992.750,00	8.992.750,00	146.250,00	1,63	2.933.525,00	32,62	6.059.225,00
RECEITAS (INTRA-ORÇAMENTÁRIAS) (II)	0,00	0,00	0,00	0,00	0,00	0,00	0,00
SUBTOTAL DAS RECEITAS (III) = (I + II)	48.252.900,00	48.459.613,73	6.197.302,77	12,79	35.602.567,80	73,47	12.857.045,93
OPERAÇÕES DE CRÉDITO / FINANCIAMENTO (IV)	0,00	0,00	0,00	0,00	0,00	0,00	0,00
TOTAL DAS RECEITAS (V) = (III + IV)	48.252.900,00	48.459.613,73	6.197.302,77	12,79	35.602.567,80	73,47	12.857.045,93
DÉFICIT (VI)							0,00
TOTAL COM DÉFICIT (VII) = (V + VI)	48.252.900,00	48.459.613,73	6.197.302,77		35.602.567,80		
SALDOS DE EXERCÍCIOS ANTERIORES	0,00	200.000,00			200.000,00		
Recursos Arrecadados em Exercícios Anteriores - RPPS	0,00	0,00					
Superávit Financeiro Utilizado para Créditos Adicionais		200.000,00			200.000,00		

Sistema Integrado de Administração Financeira e Controle - SIAFC®

Emitido por: Admin em: 29/12/2020 14:12:33

Página 1 de 2

MUNICÍPIO DE SÃO PEDRO DO PIAUÍ
Relatório resumido da execução orçamentária
Balanço orçamentário
Orçamentos fiscal e da seguridade social

Página 2 de 2

Período de referência: Janeiro a Outubro de 2020 / 5º Bimestre: Setembro - Outubro

RREO - Anexo 1 (LRF, Art. 52, inciso I, alíneas "a" e "b" do inciso II e §1º)

Em reais

Despesas	Dotação inicial(d)	Dotação atualizada(e)	Despesas empenhadas			Despesas liquidadas		Despesas pagas até o bimestre(j)	Inscritas em RP não processados (k)	
			No bimestre	Até bimestre(f)	Saldo (g)=(e-f)	No bimestre	Até bimestre(h)			Saldo (i)=(e-h)
DESPESAS (EXCETO INTRA-ORÇAMENTÁRIAS) (VIII)	48.252.900,00	51.418.442,34	7.070.368,08	33.597.930,42	17.818.511,92	7.304.683,72	31.885.983,28	19.530.459,08	30.744.618,57	0,00
Despesa Corrente	36.784.050,00	40.477.792,34	6.145.378,11	30.544.630,67	9.933.161,67	6.562.547,14	29.191.748,50	11.286.043,84	28.076.495,48	0,00
Pessoal e Encargos Sociais	18.489.610,00	18.074.510,00	2.732.498,47	14.653.177,85	3.421.332,15	2.874.255,92	14.385.287,01	3.689.222,99	14.120.854,12	0,00
Outras Despesas Correntes	18.294.440,00	22.403.282,34	3.412.880,64	15.891.452,82	6.511.829,52	3.688.291,22	14.806.461,49	7.596.820,85	13.955.641,36	0,00
Despesa de Capital	11.218.850,00	10.888.650,00	924.966,95	3.053.299,75	7.635.350,25	742.136,58	2.694.234,78	7.994.415,22	2.668.123,09	0,00
Investimentos	10.578.850,00	10.048.650,00	875.510,42	2.512.823,22	7.535.826,78	655.807,64	2.252.235,10	7.796.414,80	2.232.019,85	0,00
Amortização da Dívida	840.000,00	840.000,00	49.476,53	540.476,53	99.523,47	86.328,94	441.999,68	198.000,32	436.103,24	0,00
RESERVA DE CONTINGÊNCIA	250.000,00	250.000,00			250.000,00			250.000,00		0,00
DESPESAS (INTRA-ORÇAMENTÁRIAS) (IX)	0,00	0,00	0,00	0,00	0,00	0,00	0,00	0,00	0,00	0,00
SUBTOTAL DAS DESPESAS (X) = (VIII + IX)	48.252.900,00	51.418.442,34	7.070.368,08	33.597.930,42	17.818.511,92	7.304.683,72	31.885.983,28	19.530.459,08	30.744.618,57	0,00
AMORTIZAÇÃO DA DÍVIDA / FINANCIAMENTO (XI)	0,00	0,00	0,00	0,00	0,00	0,00	0,00	0,00	0,00	0,00
TOTAL DAS DESPESAS (XII) = (X + XI)	48.252.900,00	51.418.442,34	7.070.368,08	33.597.930,42	17.818.511,92	7.304.683,72	31.885.983,28	19.530.459,08	30.744.618,57	0,00
SUPERÁVIT (XIII)			2.004.637,38	2.004.637,38		3.716.584,52	3.716.584,52		4.657.949,23	
TOTAL COM SUPERÁVIT (XIV) = (XII + XIII)	48.252.900,00	51.418.442,34	9.075.003,44	35.602.567,80		11.021.268,24	35.602.567,80		35.602.567,80	
RESERVA DO RPPS	0,00	0,00			0,00			0,00		

JOSE MARIA RIBEIRO DE AQUINO JUNIOR
Gestor(a)
CPF: 828.962.603-63

FRANCISCO JOSE DE CARVALHO
Responsável Controle Interno
CPF: 941.408.473-97

CONCEIÇÃO DE MARIA MENDES E SILVA
Contabilista CRC:3.803
CPF: 287.204.153-20

ILZA CINARA DA CUNHA QUEIROZ
Secretário(a) de Finanças
CPF: 618.281.223-00

Sistema Integrado de Administração Financeira e Controle - SIAFC®

Emitido por: Admin em: 29/12/2020 14:12:33

Página 2 de 2

MUNICÍPIO DE SAO PEDRO DO PIAUI. Todos os poderes.
Relatório resumido da execução orçamentária
Demonstrativo das receitas e despesas com manutenção e desenvolvimento do ensino - MDE
Orçamentos fiscal e da seguridade social

Período de referência: Janeiro a Outubro de 2020 / 5º Bimestre: Setembro - Outubro
RREC - Anexo 8 (LDB, art. 72)

R\$ 1,00

Receita resultante de impostos (caput do art. 212 da Constituição)	Previsão inicial	Previsão atualizada (a)	Receitas realizadas	
			Até bimestre (b)	% (b/a)*100
			1- Receitas de impostos	1.187.500,00
1.1- Receita Resultante do Imposto sobre a Propriedade Predial e Territorial Urbana - IPTU	137.800,00	137.800,00	147.839,24	107,29
1.1.1- IPTU	137.800,00	137.800,00	147.839,24	107,29
1.1.2- Multas, Juros de Mora, Dívida Ativa e Outros Encargos do IPTU	0,00	0,00	0,00	0,00
1.2- Receita Resultante do Imposto sobre Transmissão Inter Vivos - ITBI	92.300,00	92.300,00	5.792,05	6,28
1.2.1- ITBI	92.300,00	92.300,00	5.792,05	6,28
1.2.2- Multas, Juros de Mora, Dívida Ativa e Outros Encargos do ITBI	0,00	0,00	0,00	0,00
1.3- Receita Resultante do Imposto sobre Serviços de Qualquer Natureza - ISS	437.400,00	437.400,00	411.672,08	94,12
1.3.1- ISS	437.400,00	437.400,00	411.672,08	94,12
1.3.2- Multas, Juros de Mora, Dívida Ativa e Outros Encargos do ISS	0,00	0,00	0,00	0,00
1.4- Receita Resultante do Imposto de Renda Retido na Fonte - IRRF	520.000,00	520.000,00	406.932,11	78,26
2- Receita de transferências constitucionais e legais	16.356.730,00	16.356.730,00	10.944.308,63	66,91
2.1- Cota-Parte FPM	14.763.430,00	14.763.430,00	9.661.885,32	65,44
2.1.1- Parcela referente à CF, art. 159, I, alínea b	13.420.000,00	13.420.000,00	9.141.342,95	68,12
2.1.2- Parcela referente à CF, art. 159, I, alínea d	723.000,00	723.000,00	0,00	0,00
2.1.3- Parcela referente à CF, art. 159, I, alínea e	620.430,00	620.430,00	520.542,37	83,90
2.2- Cota-Parte ICMS	1.320.000,00	1.320.000,00	1.039.192,10	78,73
2.3- ICMS-Desoneração - L.C. nº 87/1996	5.000,00	5.000,00	0,00	0,00
2.4- Cota-Parte IPI-Exportação	5.000,00	5.000,00	314,51	6,29
2.5- Cota-Parte ITR	5.000,00	5.000,00	3.601,05	72,02
2.6- Cota-Parte IPVA	257.300,00	257.300,00	239.315,65	93,01
2.7- Cota-Parte IOF-Ouro	0,00	0,00	0,00	0,00
3 - Total da receita de impostos (1 + 2)	17.843.230,00	17.843.230,00	11.916.544,11	67,93

Receitas adicionais para financiamento do ensino	Previsão inicial	Previsão atualizada (a)	Receitas realizadas	
			Até bimestre (b)	% (b/a)*100
			4 - Receita da aplicação financeira de outros recursos de impostos vinculados ao ensino	0,00
5 - Receitas de transferências do FNDE	1.790.250,00	1.790.250,00	606.370,58	33,87
5.1- Transferências do Salário-Educação	290.000,00	290.000,00	134.523,89	46,39
5.2- Transferências Diretas - PDDE	9.500,00	9.500,00	0,00	0,00
5.3- Transferências Diretas - PNAE	350.000,00	350.000,00	376.617,60	107,61
5.4 - Transferências Diretas - PNATE	85.000,00	85.000,00	91.362,87	107,49
5.5- Outras Transferências do FNDE	1.042.750,00	1.042.750,00	3.259,79	0,31
5.6- Aplicação Financeira dos Recursos do FNDE	13.000,00	13.000,00	606,43	4,66
6 - Receita de transferências de convênios	0,00	0,00	75,92	0,00
6.1- Transferências de Convênios	0,00	0,00	0,00	0,00
6.2- Aplicação Financeira dos Recursos de Convênios	0,00	0,00	75,92	0,00
7 - Receita de operações de crédito	0,00	0,00	0,00	0,00
8 - Outras receitas para financiamento do ensino	0,00	0,00	0,00	0,00
9 - Total das receitas adicionais para financiamento do ensino (4 + 5 + 6 + 7 + 8)	1.790.250,00	1.790.250,00	606.446,50	33,87

Sistema Integrado de Administração Financeira e Controle - SIAFPC®

Emitido por: Admin em: 29/12/2020 14:12:06

Página 1 de 4

MUNICÍPIO DE SAO PEDRO DO PIAUI. Todos os poderes.
Relatório resumido da execução orçamentária
Demonstrativo das receitas e despesas com manutenção e desenvolvimento do ensino - MDE
Orçamentos fiscal e da seguridade social

Período de referência: Janeiro a Outubro de 2020 / 5º Bimestre: Setembro - Outubro

Página 2 de 4

Receitas do FUNDEB	Previsão inicial	Previsão atualizada (a)	Receitas realizadas	
			Até bimestre (b)	% (b/a)*100
			10 - Receitas destinadas ao FUNDEB	3.002.460,00
10.1- Cota-Parte FPM Destinada ao FUNDEB - (20% de 2.1.1)	2.684.000,00	2.684.000,00	1.828.268,34	68,12
10.2- Cota-Parte ICMS Destinada ao FUNDEB - (20% de 2.2)	264.000,00	264.000,00	207.838,24	78,73
10.3- ICMS-Desoneração Destinada ao FUNDEB - (20% de 2.3)	1.000,00	1.000,00	0,00	0,00
10.4- Cota-Parte IPI-Exportação Destinada ao FUNDEB - (20% de 2.4)	1.000,00	1.000,00	62,91	6,29
10.5- Cota-Parte ITR Destinadas ao FUNDEB - (20% de 2.5)	1.000,00	1.000,00	720,17	72,02
10.6- Cota-Parte IPVA Destinada ao FUNDEB - (20% de 2.6)	51.460,00	51.460,00	47.863,13	93,01
11 - Receitas recebidas do FUNDEB	11.350.000,00	11.350.000,00	9.737.231,84	85,79
11.1- Transferências de Recursos do FUNDEB	8.597.500,00	8.597.500,00	7.199.444,30	83,74
11.2- Complementação da União ao FUNDEB	2.750.000,00	2.750.000,00	2.535.140,40	92,19
11.3- Receita de Aplicação Financeira dos Recursos do FUNDEB	2.500,00	2.500,00	2.647,14	105,89
12 - Resultado líquido das transferências do FUNDEB (11.1 - 10)	5.595.040,00	5.595.040,00	5.114.691,51	91,41

Despesas do FUNDEB	Dotação inicial	Dotação atualizada (d)	Despesa empenhada		Despesa liquidada		Inscritas em resto a pagar não processado (j)	
			Até bimestre (e)	% (e/d)*100	Até bimestre (g)	% (g/d)*100		
			13 - Pagamento dos profissionais do magistério	8.275.000,00	8.215.000,00	7.087.208,64		86,27
13.1 - Com Educação Infantil	1.175.000,00	1.195.000,00	1.136.124,69	95,07	1.097.087,13	91,81	0,00	
13.2 - Com Ensino Fundamental	7.100.000,00	7.020.000,00	5.951.083,95	84,77	5.951.083,95	84,77	0,00	
14 - Outras despesas	3.075.000,00	3.450.100,00	3.004.130,13	87,07	2.715.868,92	78,72	0,00	
14.1 - Com Educação Infantil	25.000,00	5.000,00	3.517,42	70,35	3.517,42	70,35	0,00	
14.2 - Com Ensino Fundamental	3.050.000,00	3.445.100,00	3.000.612,71	87,10	2.712.351,50	78,73	0,00	
15 - Total das despesas do FUNDEB (13 + 14)	11.350.000,00	11.665.100,00	10.091.338,77	83,70	9.764.040,00	83,70	0,00	
Deduções para fins de limite do FUNDEB								Valor
16 - Restos a pagar inscritos no exercício sem disponibilidade financeira de recurso do FUNDEB							0,00	
16.1 - FUNDEB 60%							0,00	
16.2 - FUNDEB 40%							0,00	
17 - Despesas custeadas com o superávit financeiro, do exercício anterior, do FUNDEB							0,00	
17.1 - FUNDEB 60%							0,00	
17.2 - FUNDEB 40%							0,00	
18 - Total das deduções consideradas para fins de limite do FUNDEB (16 + 17)							0,00	
Indicadores do FUNDEB								Valor
19 - Total das despesas do FUNDEB para fins de limite (15 - 18)							9.764.040,00	
19.1 - Mínimo de 60% do FUNDEB na Remuneração do Magistério (13 - (16.1 + 17.1)) / (11) x 100 %							72,38	
19.2 - Máximo de 40% em Despesa com MDE, que não Remuneração do Magistério (14 - (16.2 + 17.2)) / (11) x 100 %							27,89	
19.3 - Máximo de 5% não Aplicado no Exercício (100 - (19.1 + 19.2)) %							-0,27	
Controle da utilização de recursos no exercício subsequente								Valor
20 - Recursos recebidos do FUNDEB EM 2019 que não foram utilizados							0,00	
21 - Despesas custeadas com o saldo do item 20 até o primeiro trimestre de 2020							0,00	

Sistema Integrado de Administração Financeira e Controle - SIAFPC®

Emitido por: Admin em: 29/12/2020 14:12:06

Página 2 de 4

MUNICÍPIO DE SÃO PEDRO DO PIAUÍ. Todos os poderes.
Relatório resumido da execução orçamentária
Demonstrativo das receitas e despesas com manutenção e desenvolvimento do ensino - MDE
Orçamentos fiscal e da seguridade social

Página 3 de 4

Período de referência: Janeiro a Outubro de 2020 / 5º Bimestre: Setembro - Outubro

Despesas com manutenção e desenvolvimento do ensino - MDE - custeadas com a receita resultante de impostos e recursos do FUNDEB							
Despesas com ações típicas de MDE	Dotação inicial	Dotação atualizada (d)	Despesa empenhada		Despesa liquidada		Inscritas em resto a pagar não processado (f)
			Até bimestre (e)	% (e/d)*100	Até bimestre (g)	% (g/d)*100	
22 - Educação infantil	1.400.000,00	1.322.000,00	1.139.642,11	86,21	1.100.604,55	83,25	0,00
22.1 - Creche	0,00	0,00	0,00	0,00	0,00	0,00	0,00
22.1.1 - Despesas Custeadas com Recursos do FUNDEB	0,00	0,00	0,00	0,00	0,00	0,00	0,00
22.1.2 - Despesas Custeadas com Outros Recursos de Impostos	0,00	0,00	0,00	0,00	0,00	0,00	0,00
22.2 - Pré-escola	1.400.000,00	1.322.000,00	1.139.642,11	86,21	1.100.604,55	83,25	0,00
22.2.1 - Despesas Custeadas com Recursos do FUNDEB	1.200.000,00	1.200.000,00	1.139.642,11	94,97	1.100.604,55	91,72	0,00
22.2.2 - Despesas Custeadas com Outros Recursos de Impostos	200.000,00	122.000,00	0,00	0,00	0,00	0,00	0,00
23 - Ensino fundamental	11.968.000,00	12.135.000,00	9.627.077,94	79,33	9.519.401,60	78,45	0,00
23.1 - Despesas Custeadas com Recursos do FUNDEB	10.150.000,00	10.465.100,00	8.951.696,66	85,54	8.663.435,45	82,78	0,00
23.2 - Despesas Custeadas com Outros Recursos de Impostos	1.818.000,00	1.669.900,00	675.381,28	40,44	855.966,15	51,26	0,00
24 - Ensino médio	0,00	0,00	0,00	0,00	0,00	0,00	0,00
25 - Ensino superior	0,00	0,00	0,00	0,00	0,00	0,00	0,00
26 - Ensino profissional não integrado ao ensino regular	0,00	0,00	0,00	0,00	0,00	0,00	0,00
27 - Outras	0,00	0,00	0,00	0,00	0,00	0,00	0,00
28 - Total das despesas ações típicas MDE (22+23+24+25+26+27)	13.368.000,00	13.457.000,00	10.766.720,05	78,92	10.620.006,15	78,92	0,00

Deduções consideradas para fins de limite constitucional		Valor
29 - Resultado líquido das transferências do FUNDEB = (12)		5.114.691,51
30 - Despesas custeadas com a complementação do FUNDEB no exercício		2.531.368,88
31 - Despesas custeadas com superávit financeiro, do exercício anterior, do FUNDEB		0,00
32 - Despesas custeadas com o superávit financeiro, do exercício anterior, de outros recursos de impostos		0,00
33 - Restos a pagar inscritos no exercício sem disponibilidade financeira de recursos de impostos vinculados ao ensino		0,00
34 - Cancelamento, no exercício, de restos a pagar inscritos com disponibilidade financeira de recursos de impostos vinculados ao ensino = (44 j)		0,00
35 - Total das deduções consideradas para fins de limite constitucional (29 + 30 + 31 + 32 + 33 + 34)		7.646.060,39
36 - Total das despesas para fins de limite ((22 + 23) - (35))		2.973.945,76
37 - Percentual de aplicação em MDE sobre a receita líquida de impostos ((36) / (3) x 100) % - Limite constitucional 25%		24,96

Outras informações para controle							
Despesas custeadas com receitas adicionais para financiamento do ensino	Dotação inicial	Dotação atualizada (d)	Despesa empenhada		Despesa liquidada		Inscritas em resto a pagar não processado (f)
			Até bimestre (e)	% (e/d)*100	Até bimestre (g)	% (g/d)*100	
38 - Despesas custeadas com a aplicação financeira de outros recursos de impostos vinculados ao ensino	0,00	0,00	0,00	0,00	0,00	0,00	0,00
39 - Despesas custeadas com a contribuição social do salário-educação	292.500,00	292.500,00	115.065,74	39,34	114.649,66	39,20	0,00
40 - Despesas custeadas com operações de crédito	0,00	0,00	0,00	0,00	0,00	0,00	0,00
41 - Despesas custeadas com outras receitas para financiamento do ensino	2.422.750,00	2.241.750,00	346.536,60	15,46	346.536,60	15,46	0,00
42 - Total das despesas custeadas com receitas adicionais para financiamento do ensino (38+ 39 + 40 + 41)	2.715.250,00	2.534.250,00	461.602,34	18,21	461.186,26	18,20	0,00
43 - Total geral das despesas com educação (28 + 42)	16.083.250,00	15.991.250,00	11.228.322,39	70,22	11.081.192,41	69,30	0,00

Sistema Integrado de Administração Financeira e Controle - SIAFC®

Emitido por: Admin em: 29/12/2020 14:12:06

Página 3 de 4

MUNICÍPIO DE SÃO PEDRO DO PIAUÍ. Todos os poderes.
Relatório resumido da execução orçamentária
Demonstrativo das receitas e despesas com manutenção e desenvolvimento do ensino - MDE
Orçamentos fiscal e da seguridade social

Página 4 de 4

Período de referência: Janeiro a Outubro de 2020 / 5º Bimestre: Setembro - Outubro

Restos a pagar inscritos com disponibilidade financeira de recursos de impostos vinculados ao ensino			Saldo até bimestre	Cancelado em 2020(j)
44 - Restos a pagar de despesas com MDE			0,00	0,00
44.1 - Executadas com Recursos de Impostos Vinculados ao Ensino			0,00	0,00
44.2 - Executadas com Recursos do FUNDEB			0,00	0,00
Controle da disponibilidade financeira			FUNDEB	Salário-educação
45 - Disponibilidade financeira em 31 de Dezembro de 2019			58.927,45	4.062,50
46 - (+) Ingresso de recursos até o bimestre (Orçamentário)			9.734.584,70	134.523,89
47 - (-) Pagamentos efetuados até o bimestre			9.744.208,29	138.448,41
47.1 (-) Orçamento do Exercício			9.593.354,39	106.524,84
47.2 (-) Restos a Pagar			150.853,90	31.923,57
48 - (+) Receita de aplicação financeira dos recursos até o bimestre			2.647,14	12,22
49 - (=) Disponibilidade financeira até o bimestre			51.951,00	150,20
50 - (+) Ajustes			-32.684,34	0,00
50.1 (+) Retenções			-32.047,65	0,00
50.2 (-) Valores a recuperar			-636,69	0,00
50.3 (+) Outros valores extraorçamentários			0,00	0,00
50.4 (+) Conciliação Bancária			0,00	0,00
51 - (=) Saldo financeiro conciliado			19.266,66	150,20

JOSE MARIA RIBEIRO DE AQUINO JUNIOR
Gestor(a)
CPF: 828.982.603-63

FRANCISCO JOSE DE CARVALHO
Responsável Controle Interno
CPF: 941.408.473-87

CONCEIÇÃO DE MARIA MENDES E SILVA
Contabilista. CRC:3.803
CPF: 287.204.153-20

ILZA CINARA DA CUNHA QUEIROZ
Secretário(a) de Finanças
CPF: 618.281.223-00

Sistema Integrado de Administração Financeira e Controle - SIAFC®

Emitido por: Admin em: 29/12/2020 14:12:20

Página 4 de 4

SÃO PEDRO DO PIAUÍ
LRF: Publicações obrigatórias

MUNICÍPIO DE SÃO PEDRO DO PIAUÍ. Todos os poderes.
Relatório resumido da execução orçamentária
Demonstrativo das receitas e despesas com ações e serviços de saúde
Orçamentos fiscal e da seguridade social

Período de referência: Janeiro a Outubro de 2020 / 5º Bimestre: Setembro - Outubro
RREO - Anexo 12 (LC 141/2012, art. 35)

R\$ 1,00

Receitas resultantes de impostos e transferências constitucionais e legais	Previsão inicial	Previsão atualizada (a)	Receitas realizadas	
			Até bimestre (b)	% (b/a)*100
Receitas de impostos (I)	1.187.500,00	1.187.500,00	972.235,48	81,87
Receita Resultante do Imposto Predial e Territorial Urbano - IPTU	137.800,00	137.800,00	147.839,24	107,29
IPTU	137.800,00	137.800,00	147.839,24	107,29
Multas, Juros de Mora, Dívida Ativa e Outros Encargos do IPTU	0,00	0,00	0,00	0,00
Receita Resultante do Imposto sobre Transmissão Inter Vivos - ITBI	92.300,00	92.300,00	5.792,05	6,28
ITBI	92.300,00	92.300,00	5.792,05	6,28
Multas, Juros de Mora, Dívida Ativa e Outros Encargos do ITBI	0,00	0,00	0,00	0,00
Receita Resultante do Imposto sobre Serviços de Qualquer Natureza - ISS	437.400,00	437.400,00	411.672,08	94,12
ISS	437.400,00	437.400,00	411.672,08	94,12
Multas, Juros de Mora, Dívida Ativa e Outros Encargos do ISS	0,00	0,00	0,00	0,00
Receita Resultante do Imposto sobre a Renda e Proventos de Qualquer Natureza Retido na Fonte ? IRRF	1.040.000,00	1.040.000,00	813.864,22	78,26
Receita de transferências constitucionais e legais (II)	15.012.300,00	15.012.300,00	10.423.766,26	69,43
Cota-Parte do FPM	13.420.000,00	13.420.000,00	9.141.342,95	68,12
Cota-Parte do ITR	5.000,00	5.000,00	3.601,05	72,02
Cota-Parte do IPVA	257.300,00	257.300,00	239.315,65	93,01
Cota-Parte do ICMS	1.320.000,00	1.320.000,00	1.039.192,10	78,73
Cota-Parte IPI-Exportação	5.000,00	5.000,00	314,51	6,29
Compensações Financeiras Provenientes de Impostos e Transferências Constitucionais	5.000,00	5.000,00	0,00	0,00
Desoneração ICMS (LC 87/96)	5.000,00	5.000,00	0,00	0,00
Outras	0,00	0,00	0,00	0,00
Total das receitas resultantes de impostos e transferências constitucionais e legais - (III) = (I) + (II)	16.199.800,00	16.199.800,00	11.396.001,74	70,35

Sistema Integrado de Administração Financeira e Controle - SIAFPC®

Emitido por: Admin em: 29/12/2020 14:12:20

Página 1 de 5

MUNICÍPIO DE SÃO PEDRO DO PIAUÍ. Todos os poderes.
Relatório resumido da execução orçamentária
Demonstrativo das receitas e despesas com ações e serviços de saúde
Orçamentos fiscal e da seguridade social

Página 2 de 5

Período de referência: Janeiro a Outubro de 2020 / 5º Bimestre: Setembro - Outubro
RREO - Anexo 12 (LC 141/2012, art. 35)

R\$ 1,00

Despesas com ações e serviços públicos de saúde (ASPS) - Por Subfunção e Categoria Econômica	Dotação inicial	Dotação atualizada (c)	Despesas empenhadas		Despesas liquidadas		Despesas pagas		Inscritas em restos a pagar não processado(g)
			Até bimestre (d)	%(d/c)*100	Até bimestre (e)	%(e/c)*100	Até bimestre (f)	%(f/c)*100	
Atenção básica (IV)	2.198.000,00	2.230.800,00	1.762.131,71	78,99	1.683.914,64	75,48	1.607.437,78	72,06	0,00
Despesas correntes	2.148.000,00	1.923.300,00	1.457.279,39	75,77	1.408.866,69	73,25	1.332.389,83	69,28	0,00
Despesas de capital	50.000,00	307.500,00	304.852,32	99,14	275.047,95	89,45	275.047,95	89,45	0,00
Assistência Hospitalar e Ambulatorial (V)	532.000,00	448.700,00	81.957,07	18,27	75.044,07	16,72	63.718,01	14,20	0,00
Despesas correntes	372.000,00	352.500,00	75.063,57	21,29	68.150,57	19,33	63.718,01	18,08	0,00
Despesas de capital	160.000,00	96.200,00	6.893,50	7,17	6.893,50	7,17	0,00	0,00	0,00
Suporte Profilático e Terapêutico (VI)	0,00	0,00	0,00	0,00	0,00	0,00	0,00	0,00	0,00
Despesas correntes	0,00	0,00	0,00	0,00	0,00	0,00	0,00	0,00	0,00
Despesas de capital	0,00	0,00	0,00	0,00	0,00	0,00	0,00	0,00	0,00
Vigilância Sanitária (VII)	0,00	0,00	0,00	0,00	0,00	0,00	0,00	0,00	0,00
Despesas correntes	0,00	0,00	0,00	0,00	0,00	0,00	0,00	0,00	0,00
Despesas de capital	0,00	0,00	0,00	0,00	0,00	0,00	0,00	0,00	0,00
Vigilância Epidemiológica (VIII)	0,00	0,00	0,00	0,00	0,00	0,00	0,00	0,00	0,00
Despesas correntes	0,00	0,00	0,00	0,00	0,00	0,00	0,00	0,00	0,00
Despesas de capital	0,00	0,00	0,00	0,00	0,00	0,00	0,00	0,00	0,00
Alimentação e Nutrição (IX)	0,00	0,00	0,00	0,00	0,00	0,00	0,00	0,00	0,00
Despesas correntes	0,00	0,00	0,00	0,00	0,00	0,00	0,00	0,00	0,00
Despesas de capital	0,00	0,00	0,00	0,00	0,00	0,00	0,00	0,00	0,00
Outras subfunções (X)	0,00	0,00	0,00	0,00	0,00	0,00	0,00	0,00	0,00
Despesas correntes	0,00	0,00	0,00	0,00	0,00	0,00	0,00	0,00	0,00
Despesas de capital	0,00	0,00	0,00	0,00	0,00	0,00	0,00	0,00	0,00
Total (XI) = (IV + V + VI + VII + VIII + IX + X)	2.730.000,00	2.679.500,00	1.844.088,78	68,82	1.758.958,71	65,65	1.671.155,79	62,37	0,00

Apuração do cumprimento do limite mínimo para aplicação em ASPS	Despesa empenhada (d)	Despesa liquidada (e)	Despesa paga (f)
Total das Despesas com ASPS (XII) = (XI)	1.844.088,78	1.758.958,71	1.671.155,79
(-) Restos a Pagar Não Processados Inscritos Indevidamente no Exercício sem Disponibilidade Financeira (XIII)	0,00	0,00	0,00
(-) Despesas Custeadas com Recursos Vinculados à Parcela do Percentual Mínimo que não foi Aplicada em ASPS em Exercícios Anteriores (XIV)	0,00	0,00	0,00
(-) Despesas Custeadas com Disponibilidade de Caixa Vinculada aos Restos a Pagar Cancelados (XV)	0,00	0,00	0,00
(=) Valor aplicado em ASPS (XVI) = (XII - XIII - XIV - XV)	1.844.088,78	1.758.958,71	1.671.155,79
Despesa Mínima a ser Aplicada em ASPS (XVII) = (III) x 15% (LC 141/2012)			1.709.400,26
Despesa Mínima a ser Aplicada em ASPS (XVII) = (III) x % (Lei Orgânica Municipal)			1.709.400,26
Diferença entre o Valor Aplicado e a Despesa Mínima a ser Aplicada (XVIII) = (XVI) (d ou e) - (XVII)	134.688,52	49.558,45	

Percentual da receita de impostos e transferências constitucionais e legais aplicado em ASPS (XVI / III)*100 (mínimo de 15% conforme LC nº 141/2012 ou % da Lei Orgânica Municipal) **15,43**

Sistema Integrado de Administração Financeira e Controle - SIAFPC®

Emitido por: Admin em: 29/12/2020 14:12:20

Página 2 de 5

MUNICÍPIO DE SÃO PEDRO DO PIAUÍ. Todos os poderes.
Relatório resumido da execução orçamentária
Demonstrativo das receitas e despesas com ações e serviços de saúde
Orçamentos fiscal e da seguridade social

Página 3 de 5

Período de referência: Janeiro a Outubro de 2020 / 5º Bimestre: Setembro - Outubro
RREO - Anexo 12 (LC 141/2012, art. 35)

R\$ 1,00

Controle de valor referente ao percentual mínimo não cumprido em exercícios anteriores para fins de aplicação dos recursos vinculados conforme artigos 25 e 26 da LC 141/2012	Limite não cumprido				
	Saldo inicial (no exercício atual) (h)	Despesas custeadas no exercício de referência			Saldo final (não aplicado) (l) = (h - (i + j + k))
		Empenhadas (i)	Liquidadas (j)	Pagas (k)	
Diferença de limite não cumprido em 2020					
Diferença de limite não cumprido em 2019					
Diferença de limite não cumprido em exercícios anteriores					
Total da diferença de limite não cumprido em exercícios anteriores (XX)					

Execução de restos a pagar										
Exercício do empenho	Valor mínimo para aplicação em ASPS (m)	Valor aplicado em ASPS no exercício (n)	Valor aplicado além do limite mínimo (o) = (n - m), se < 0, então (o) = 0	Total inscrito em RP no exercício (p)	RPNP inscritos indevidamente no exercício sem disponibilidade financeira q = (XIII d)	Valor inscrito em RP considerado no limite (r) = (p - (o + q)) se < 0, então (r) = (0)	Total de RP pagos (s)	Total de RP a pagar (t)	Total de RP cancelados ou prescritos (u)	Diferença entre o valor aplicado além do limite e o total de RP cancelados (v) = ((o + q) - u)
2020	1.709.400,26	1.844.088,78	134.688,52	871.504,10	0,00	736.815,58	843.408,93	28.095,17	0,00	134.688,52
2019	2.189.094,86	2.397.313,46	208.218,60	224.844,89	0,00	16.626,29	220.774,59	4.070,30	0,00	208.218,60
2018	2.033.695,86	2.075.535,32	41.839,46	364.241,97	0,00	322.402,51	186.917,93	177.324,04	172.453,37	-130.613,91
2017	0,00	0,00	0,00	0,00	0,00	0,00	0,00	0,00	0,00	0,00
2016 e anteriores	0,00	0,00	0,00	0,00	0,00	0,00	0,00	0,00	0,00	0,00

Total dos restos a pagar cancelados ou prescritos até o final do exercício atual que afetaram o cumprimento do limite (XXI)	-130.613,91
Total dos restos a pagar cancelados ou prescritos até o final do exercício anterior que afetaram o cumprimento do limite (XXII)	0,00
Total dos restos a pagar cancelados ou prescritos no exercício atual que afetaram o cumprimento do limite (XXIII) = (XXI - XXII)	-130.613,91

Controle de restos a pagar cancelados ou prescritos considerados para fins de aplicação da disponibilidade de caixa conforme Art. 24 § 1º e 2º da LC 141/2012	Restos a pagar cancelados ou prescritos				
	Saldo inicial (no exercício atual) (w)	Despesas custeadas no exercício de referência			Saldo final (não aplicado) (aa) = (w - (x + y))
		Empenhadas (x)	Liquidadas (y)	Pagas (z)	
Restos a pagar cancelados ou prescritos em 2020 a serem compensados (XXIV)					
Restos a pagar cancelados ou prescritos em 2019 a serem compensados (XXV)					
Restos a pagar cancelados ou prescritos em exercícios anteriores a serem compensados (XXVI)					
Total de restos a pagar cancelados ou prescritos a compensar (XXVII)					

Sistema Integrado de Administração Financeira e Controle - SIAFC@

Emitido por: Admin em: 29/12/2020 14:12:20

Página 3 de 5

MUNICÍPIO DE SÃO PEDRO DO PIAUÍ. Todos os poderes.
Relatório resumido da execução orçamentária
Demonstrativo das receitas e despesas com ações e serviços de saúde
Orçamentos fiscal e da seguridade social

Página 4 de 5

Período de referência: Janeiro a Outubro de 2020 / 5º Bimestre: Setembro - Outubro
RREO - Anexo 12 (LC 141/2012, art. 35)

R\$ 1,00

Receitas adicionais para o financiamento da saúde não computadas no cálculo mínimo	Previsão inicial	Previsão atualizada (a)	Receitas realizadas	
			Até bimestre (b)	% (b/a)*100
Receitas de transferências para a Saúde (XXVIII)	11.838.000,00	11.838.000,00	9.947.473,86	84,03
Proveniente da União	11.182.000,00	11.182.000,00	9.292.084,82	83,10
Proveniente dos Estados	656.000,00	656.000,00	655.389,04	99,91
Proveniente de outros Municípios	0,00	0,00	0,00	0,00
Receita de operações de crédito internas e externas vinculadas à saúde (XXIX)	0,00	0,00	0,00	0,00
Outras receitas (XXX)	41.000,00	41.000,00	11.644,65	28,40
Total de receitas adicionais para financiamento da saúde (XXXI) = (XXVIII + XXIX + XXX)	11.879.000,00	11.879.000,00	9.959.118,51	83,84

Despesas com saúde não computadas no cálculo do mínimo									
Despesas com saúde por subfunções e categorias econômicas não computadas no cálculo do mínimo	Dotação inicial	Dotação atualizada (c)	Despesas empenhadas		Despesas liquidadas		Despesas pagas		Inscritas em restos a pagar não processado (g)
			Até bimestre (d)	% (d/c)*100	Até bimestre (e)	% (e/c)*100	Até bimestre (f)	% (f/c)*100	
Atenção básica (XXXII)	7.523.000,00	7.918.000,00	5.021.884,65	63,42	4.887.842,78	61,73	4.760.418,35	60,12	0,00
Despesas correntes	4.931.000,00	5.336.000,00	4.110.067,66	77,03	4.038.906,22	75,69	3.911.481,79	73,30	0,00
Despesas de capital	2.592.000,00	2.582.000,00	911.816,99	35,31	848.936,56	32,88	848.936,56	32,88	0,00
Assistência Hospitalar e Ambulatorial (XXXIII)	4.511.000,00	4.148.500,00	2.918.330,71	70,35	2.887.383,01	69,60	2.763.165,97	66,61	0,00
Despesas correntes	3.796.000,00	3.703.000,00	2.900.076,71	76,32	2.869.129,01	77,48	2.744.901,97	74,13	0,00
Despesas de capital	715.000,00	445.500,00	18.254,00	4,10	18.254,00	4,10	18.254,00	4,10	0,00
Suporte Profilático e Terapêutico (XXXIV)	0,00	0,00	0,00	0,00	0,00	0,00	0,00	0,00	0,00
Despesas correntes	0,00	0,00	0,00	0,00	0,00	0,00	0,00	0,00	0,00
Despesas de capital	0,00	0,00	0,00	0,00	0,00	0,00	0,00	0,00	0,00
Vigilância Sanitária (XXXV)	0,00	0,00	0,00	0,00	0,00	0,00	0,00	0,00	0,00
Despesas correntes	0,00	0,00	0,00	0,00	0,00	0,00	0,00	0,00	0,00
Despesas de capital	0,00	0,00	0,00	0,00	0,00	0,00	0,00	0,00	0,00
Vigilância Epidemiológica (XXXVI)	345.000,00	380.000,00	314.463,15	82,75	310.632,85	81,75	304.919,09	80,24	0,00
Despesas correntes	345.000,00	380.000,00	314.463,15	82,75	310.632,85	81,75	304.919,09	80,24	0,00
Despesas de capital	0,00	0,00	0,00	0,00	0,00	0,00	0,00	0,00	0,00
Alimentação e Nutrição (XXXVII)	0,00	0,00	0,00	0,00	0,00	0,00	0,00	0,00	0,00
Despesas correntes	0,00	0,00	0,00	0,00	0,00	0,00	0,00	0,00	0,00
Despesas de capital	0,00	0,00	0,00	0,00	0,00	0,00	0,00	0,00	0,00
Outras subfunções (XXXVIII)	0,00	2.662.719,89	1.010.534,45	37,95	904.676,81	33,98	657.838,48	24,71	0,00
Despesas correntes	0,00	2.662.719,89	1.010.534,45	37,95	904.676,81	33,98	657.838,48	24,71	0,00
Despesas de capital	0,00	0,00	0,00	0,00	0,00	0,00	0,00	0,00	0,00
Total (XXXIX) = (XXXII + XXXIII + XXXIV + XXXV + XXXVI + XXXVII + XXXVIII)	12.379.000,00	15.109.219,89	9.265.212,96	61,32	8.990.535,45	59,50	8.486.331,89	56,17	0,00

Sistema Integrado de Administração Financeira e Controle - SIAFC@

Emitido por: Admin em: 29/12/2020 14:12:20

Página 4 de 5

MUNICÍPIO DE SÃO PEDRO DO PIAUÍ. Todos os poderes.
Relatório resumido da execução orçamentária
Demonstrativo das receitas e despesas com ações e serviços de saúde
Orçamentos fiscal e da seguridade social

Página 5 de 5

Período de referência: Janeiro a Outubro de 2020 / 5º Bimestre: Setembro - Outubro
RREO - Anexo 12 (LC 141/2012, art. 35)

R\$ 1,00

Despesas totais com saúde executadas com recursos próprios e com recursos transferidos de outros entes	Dotação inicial	Dotação atualizada (c)	Despesas empenhadas		Despesas liquidadas		Despesas pagas		Inscritas em restos a pagar não processado(g)
			Até bimestre (d)	%(d/c)*100	Até bimestre (e)	%(e/c)*100	Até bimestre (f)	%(f/c)*100	
Atenção básica (IV)	9.721.000,00	10.148.800,00	6.784.016,36	66,85	6.571.757,42	64,75	6.367.856,13	62,74	0,00
Assistência Hospitalar e Ambulatorial (V)	5.043.000,00	4.597.200,00	3.000.287,78	65,26	2.962.427,08	64,44	2.826.873,98	61,49	0,00
Suporte Profilático e Terapêutico (VI)	0,00	0,00	0,00	0,00	0,00	0,00	0,00	0,00	0,00
Vigilância Sanitária (VII)	0,00	0,00	0,00	0,00	0,00	0,00	0,00	0,00	0,00
Vigilância Epidemiológica (VIII)	345.000,00	380.000,00	314.463,15	82,75	310.632,85	81,75	304.919,09	80,24	0,00
Alimentação e Nutrição (IX)	0,00	0,00	0,00	0,00	0,00	0,00	0,00	0,00	0,00
Outras subfunções (X)	0,00	2.862.719,69	1.010.534,45	37,95	904.676,81	33,98	657.838,48	24,71	0,00
Total das despesas com saúde (XLVII) = (XI + XXXIX)	15.109.000,00	17.788.719,69	11.109.301,74	62,45	10.749.494,16	60,43	10.157.487,68	57,10	0,00
(-) Despesas executadas com recursos provenientes das transferências de recursos de outros entes	12.379.000,00	16.109.219,69	9.265.212,96	61,32	8.990.535,45	59,50	8.486.331,89	56,17	0,00
Total das despesas executadas com recursos próprios (XLVIII)	2.730.000,00	2.679.500,00	1.844.088,78	68,82	1.758.958,71	65,66	1.671.155,79	62,37	0,00

JOSE MARIA RIBEIRO DE AQUINO JUNIOR
Gestor(a)
CPF: 828.982.603-63

FRANCISCO JOSE DE CARVALHO
Responsável Controle Interno
CPF: 941.408.473-67

CONCEIÇÃO DE MARIA MENDES E SILVA
Contabilista, CRC:3.803
CPF: 287.204.153-20

ILZA CINARA DA CUNHA QUEIROZ
Secretário(a) de Finanças
CPF: 618.281.223-00

Sistema Integrado de Administração Financeira e Controle - SIAFC®

Emitido por: Admin em: 29/12/2020 14:12:20

Página 5 de 5

MUNICÍPIO DE SÃO PEDRO DO PIAUÍ. Todos os poderes.
Relatório resumido da execução orçamentária
Demonstrativo simplificado do relatório resumido da execução orçamentária
Orçamentos fiscal e da seguridade social

Página 1 de 2

Período de referência: Janeiro a Outubro de 2020 / 5º Bimestre: Setembro - Outubro
RREO - ANEXO 14 (LRF, art. 48)

R\$ 1,00

Balanço orçamentário		Até o bimestre	
Receitas			
Previsão inicial		48.252.900,00	
Previsão atualizada		48.407.867,71	
Receitas realizadas		35.602.567,80	
Déficit orçamentário		0,00	
Saldos de Exercícios Anteriores (Utilizados para Créditos Adicionais)		200.000,00	
Despesas			
Dotação inicial		48.252.900,00	
Créditos adicionais		3.163.542,34	
Dotação atualizada		51.416.442,34	
Despesa empenhada		33.597.930,42	
Despesa liquidada		31.885.983,28	
Despesa paga		30.744.618,57	
Superávit Orçamentário		3.716.584,52	
Despesa por função/subfunção		Até o bimestre	
Despesa empenhada		33.597.930,42	
Despesa liquidada		31.885.983,28	
Receita corrente líquida - RCL		Até o bimestre	
Receita corrente líquida			SEMESTRAL
Receitas e despesas do regime próprio de previdência dos servidores		Até o bimestre	
Regime Próprio de Previdência dos Servidores - PLANO PREVIDENCIÁRIO			
Receitas Previdenciárias Realizadas		0,00	
Despesas Previdenciárias Liquidadas		0,00	
Resultado Previdenciário		0,00	
Regime Próprio de Previdência dos Servidores - PLANO FINANCEIRO			
Receitas Previdenciárias Realizadas			
Despesas Previdenciárias Liquidadas			
Resultado Previdenciário			
Resultado primário e nominal	Meta fixada no anexo de metas fiscais da LDO (a)	Resultado apurado até o bimestre (b)	% em relação à meta (b/a)
Resultado primário - acima da linha	-	SEMESTRAL	
Resultado nominal - acima da linha			
Restos a pagar por poder e Ministério Público		Inscrição	Cancelamento até o bimestre
Restos a pagar processados		Pagamento até o bimestre	
Poder executivo		SEMESTRAL	
Poder legislativo			
Restos a pagar não processados			
Poder executivo			
Poder legislativo			
Despesas com manutenção e desenvolvimento do ensino		Valor apurado até bimestre	Limites constitucionais anuais
			% mínimo a aplicar no exercício
Mínimo Anual de 25% das Receitas de Impostos em MDE		2.973.945,76	25,00
Mínimo Anual de 60% do FUNDEB na Remuneração do Magistério com Educação Infantil e Ensino Fundamental		7.048.171,08	60,00
Receitas de operações de crédito e despesas de capital		Valor apurado no exercício	Saldo não realizado
Receita de Operação de Crédito		ANUAL	
Despesa de Capital Líquida			

Sistema Integrado de Administração Financeira e Controle - SIAFC®

Emitido por: Admin em: 29/12/2020 14:12:03

Página 1 de 2

MUNICÍPIO DE SÃO PEDRO DO PIAUÍ. Todos os poderes.
Relatório resumido da execução orçamentária
Demonstrativo simplificado do relatório resumido da execução orçamentária
Orçamentos fiscal e da seguridade social

Página 2 de 2

Período de referência: Janeiro a Outubro de 2020 / 5º Bimestre: Setembro - Outubro

Projeção atuarial dos regimes de previdência	Exercício	10º Exercício	20º Exercício	35º Exercício
Piano previdenciário	0,00	0,00	0,00	0,00
Piano financeiro	0,00	0,00	0,00	0,00
Receita da alienação de ativos e aplicação de recursos			Valor apurado no exercício	Saldo a realizar
Receita de Capital Resultante da Alienação de Ativos			ANUAL	
Aplicação dos Recursos da Alienação de Ativos			Limite constitucional anual	
Despesas com ações e serviços públicos de saúde			Valor apurado até bimestre	% mínimo a aplicar no exercício
Despesas com Ações e Serviços Públicos de Saúde executadas com recursos de impostos			1.758.958,71	15,00
Despesas de caráter continuado derivadas de PPP			Valor apurado no exercício	
Total das Despesas / RCL (%)			0,00	

JOSE MARIA RIBEIRO DE AQUINO JUNIOR
Gestor(a)
CPF: 828.982.603-63

FRANCISCO JOSE DE CARVALHO
Responsável Controle Interno
CPF: 941.408.473-87

CONCEIÇÃO DE MARIA MENDES E SILVA
Contabilista, CRC:3.803
CPF: 287.204.153-20

ILZA CINARA DA CUNHA QUEIROZ
Secretário(a) de Finanças
CPF: 618.281.223-00

Sistema Integrado de Administração Financeira e Controle - SIAFPC

Emitido por: Admin em: 29/12/2020 14:12:07

Página 2 de 2

Prefeitura Municipal de São Pedro do Piauí
Relatório resumido da execução orçamentária
Demonstrativo da execução das despesas por função / subfunção
Orçamentos fiscal e da seguridade social

Página 1 de 2

Período de referência: Janeiro a Outubro de 2020 / Bimestre Setembro - Outubro

RREO - Anexo 2 (LRF, Art. 52, inciso II, alínea "c")

Função / Subfunção	Dotação inicial	Dotação atualizada (a)	Despesas empenhadas			Saldo (c) = (a-b)	Despesas liquidadas			Saldo (e) = (a-d)	Restos a pagar não processados (f)
			No bimestre	Até bimestre (b)	% (b / total b)		No bimestre	Até bimestre (d)	% (d / total d)		
Despesas (exceto Intra-orçamentária) (I)	48.252.900,00	51.416.442,34	7.070.366,06	33.597.930,42	100,00	17.818.511,92	7.304.683,72	31.885.983,28	100,00	19.530.459,06	0,00
01 Legislativa	1.239.950,00	1.239.950,00	205.768,38	999.499,93	2,97	240.450,07	206.892,08	984.056,46	13,47	255.893,54	0,00
01.031 Ação Legislativa	1.239.950,00	1.239.950,00	205.768,38	999.499,93	2,97	240.450,07	206.892,08	984.056,46	13,47	255.893,54	0,00
04 Administração	5.796.400,00	6.874.900,00	1.192.007,80	5.748.598,44	17,11	1.126.341,56	1.151.342,80	5.337.119,38	73,34	1.517.780,62	0,00
04.122 Administração Geral	5.022.400,00	6.073.900,00	1.103.611,65	5.113.800,66	15,22	960.090,34	1.027.366,57	4.770.583,91	65,31	1.303.316,00	0,00
04.123 Administração Financeira	658.000,00	682.000,00	73.806,15	571.488,78	1,70	110.511,22	109.586,23	523.266,47	7,16	156.733,53	0,00
04.124 Controle Interno	116.000,00	119.000,00	14.590,00	63.299,00	0,19	55.731,00	14.590,00	63.269,00	0,87	55.731,00	0,00
08 Assistencial Social	1.595.500,00	1.826.676,63	143.649,08	1.058.937,99	3,15	767.738,64	164.446,20	959.096,56	13,13	867.580,07	0,00
08.243 Assistência à Criança e ao Adolescente	203.000,00	207.600,00	14.509,76	111.968,68	0,33	95.611,32	16.348,45	99.995,93	1,37	107.604,07	0,00
08.244 Assistência Comunitária	1.392.500,00	1.619.076,63	129.139,32	946.949,31	2,82	672.127,32	148.097,74	859.100,63	11,76	759.976,00	0,00
10 Saúde	15.109.000,00	17.840.465,71	2.831.206,48	11.120.468,74	33,10	6.719.996,97	2.953.764,33	10.749.494,16	147,16	7.090.971,55	0,00
10.122 Administração Geral	0,00	2.714.465,71	715.022,93	1.021.701,45	3,04	1.692.764,28	711.363,95	904.676,81	12,38	1.809.788,90	0,00
10.301 Atenção Básica	9.721.000,00	10.148.800,00	1.476.714,47	6.784.016,36	20,19	3.364.763,64	1.569.258,13	6.571.757,42	89,97	3.577.042,58	0,00
10.302 Assistência Hospitalar e Ambulatorial	5.043.000,00	4.597.200,00	574.595,59	3.000.287,78	8,93	1.596.912,22	606.841,24	2.962.427,08	40,56	1.634.772,92	0,00
10.305 Vigilância Epidemiológica	345.000,00	380.000,00	64.873,49	314.463,15	0,94	65.538,85	66.301,01	310.632,85	4,25	69.367,15	0,00
12 Educação	16.158.250,00	16.006.250,00	2.180.912,91	11.458.350,99	34,10	4.547.899,02	2.314.001,25	11.092.142,41	151,85	4.914.107,59	0,00
12.361 Ensino Fundamental	14.145.250,00	14.096.750,00	1.893.045,34	9.908.814,67	29,49	4.189.935,33	2.029.853,62	9.579.643,66	131,14	4.517.108,34	0,00
12.365 Educação Infantil	1.400.000,00	1.322.000,00	211.871,01	1.139.642,11	3,39	182.357,69	208.251,07	1.100.604,55	15,07	221.395,45	0,00
12.366 Educação de Jovens e Adultos	593.000,00	577.500,00	75.898,56	411.894,20	1,23	185.805,80	75.898,56	411.894,20	5,84	185.805,80	0,00
12.367 Educação Especial	20.000,00	10.000,00	0,00	0,00	0,00	10.000,00	0,00	0,00	0,00	10.000,00	0,00
13 Cultura	1.468.000,00	1.269.500,00	151.125,00	360.390,34	1,07	909.109,66	25.132,34	209.265,34	2,86	1.060.234,66	0,00
13.392 Difusão Cultural	1.468.000,00	1.269.500,00	151.125,00	360.390,34	1,07	909.109,66	25.132,34	209.265,34	2,86	1.060.234,66	0,00
15 Urbanismo	2.612.500,00	2.673.300,00	158.294,14	1.055.149,06	3,14	1.618.150,94	208.341,59	856.686,36	11,73	1.816.613,64	0,00
15.451 Infra-estrutura Urbana	1.572.500,00	1.653.300,00	76.734,55	309.612,27	1,17	1.259.667,39	96.452,55	329.612,27	5,39	1.259.667,39	0,00
15.452 Serviços Urbanos	1.040.000,00	1.020.000,00	81.559,59	605.536,79	1,97	358.483,21	111.889,04	463.074,00	6,34	556.925,91	0,00
17 Saneamento	1.375.000,00	1.157.600,00	0,00	132.400,00	0,39	1.025.200,00	0,00	132.400,00	0,81	1.025.200,00	0,00
17.511 Saneamento Básico Rural	250.000,00	144.100,00	0,00	131.500,00	0,39	12.600,00	0,00	131.500,00	1,80	12.600,00	0,00
17.512 Saneamento Básico Urbano	1.025.000,00	1.013.500,00	0,00	900,00	0,00	1.012.600,00	0,00	900,00	0,01	1.012.600,00	0,00
18 Gestão Ambiental	30.000,00	8.000,00	0,00	0,00	0,00	8.000,00	0,00	0,00	0,00	8.000,00	0,00
18.541 Preservação e Conservação Ambiental	30.000,00	8.000,00	0,00	0,00	0,00	8.000,00	0,00	0,00	0,00	8.000,00	0,00
20 Agricultura	1.167.300,00	907.300,00	54.412,77	598.089,54	1,78	309.210,46	67.612,77	593.289,54	8,12	314.010,46	0,00
20.122 Administração Geral	382.000,00	357.000,00	54.412,77	272.489,54	0,81	84.510,46	57.612,77	267.639,54	3,66	89.310,46	0,00
20.607 Irrigação	55.000,00	45.000,00	0,00	0,00	0,00	45.000,00	0,00	0,00	0,00	45.000,00	0,00
20.608 Promoção da Produção Agropecuária	770.300,00	505.300,00	0,00	325.600,00	0,97	179.700,00	0,00	325.600,00	4,46	179.700,00	0,00

Sistema Integrado de Administração Financeira e Controle - SIAFPC

Emitido por: Admin em: 29/12/2020 14:12:37

Página 1 de 2

Prefeitura Municipal de São Pedro do Piauí
Relatório resumido da execução orçamentária
Demonstrativo da execução das despesas por função / subfunção
Orçamentos fiscal e da seguridade social

Página 2 de 2

Período de referência: Janeiro a Outubro de 2020 / Bimestre Setembro - Outubro

RREO - Anexo 2 (LRF, Art. 52, inciso II, alínea "c")

Função / Subfunção	Dotação inicial	Dotação atualizada (a)	Despesas empenhadas			Saldo (c) = (a-b)	Despesas liquidadas			Saldo (e) = (a-d)	Restos a pagar não processados (f)
			No bimestre	Até bimestre (b)	% (b / total b)		No bimestre	Até bimestre (d)	% (d / total d)		
26 Transporte	95.000,00	66.500,00	8.562,55	27.682,45	0,08	38.817,55	10.187,55	27.682,45	0,38	38.817,55	0,00
26.782 Transporte Rodoviário	95.000,00	66.500,00	8.562,55	27.682,45	0,08	38.817,55	10.187,55	27.682,45	0,38	38.817,55	0,00
27 Desporto e Lazer	473.000,00	333.000,00	66.715,25	227.191,25	0,68	105.808,75	66.715,25	227.191,25	3,11	105.808,75	0,00
27.812 Desporto Comunitário	473.000,00	333.000,00	66.715,25	227.191,25	0,68	105.808,75	66.715,25	227.191,25	3,11	105.808,75	0,00
28 Encargos Especiais	963.000,00	963.000,00	77.711,70	811.211,70	2,41	151.788,30	146.047,56	697.559,37	9,55	265.440,63	0,00
28.843 Serviço da Dívida Interna	640.000,00	640.000,00	49.476,53	540.476,53	1,61	99.523,47	86.528,94	441.999,68	6,05	158.000,32	0,00
28.846 Outros Encargos Especiais	323.000,00	323.000,00	28.235,17	270.735,17	0,81	52.264,83	59.518,62	255.559,69	3,50	67.440,31	0,00
99 Reservas	250.000,00	250.000,00	0,00	0,00	0,00	250.000,00	0,00	0,00	0,00	250.000,00	0,00
99.999 Reserva de Contingência	250.000,00	250.000,00	0,00	0,00	0,00	250.000,00	0,00	0,00	0,00	250.000,00	0,00
Despesas (intra-orçamentária) (II)	0,00	0,00	0,00	0,00	0,00	0,00	0,00	0,00	0,00	0,00	0,00
Total (III) = (I + II)	48.252.900,00	51.416.442,34	7.070.366,06	33.597.930,42	100,00	17.818.511,92	7.304.683,72	31.885.983,28	100,00	19.530.459,06	0,00

JOSE MARIA RIBEIRO DE AQUINO JUNIOR
Gestor(a)
CPF: 828.982.603-63

FRANCISCO JOSE DE CARVALHO
Responsável Controle Interno
CPF: 941.408.473-87

CONCEIÇÃO DE MARIA MENDES E SILVA
Contabilista, CRC:3.803
CPF: 287.204.153-20

ILZA CINARA DA CUNHA QUEIROZ
Secretário(a) de Finanças
CPF: 618.281.223-00

Sistema Integrado de Administração Financeira e Controle - SIAFPC

Emitido por: Admin em: 29/12/2020 14:12:37

Página 2 de 2

Município de Várzea Branca
Relatório resumido da execução orçamentária
Balanco orçamentário
Orçamentos fiscal e da seguridade social

Página 1 de 2

Período de referência: Janeiro a Outubro de 2020 / 5º Bimestre: Setembro - Outubro
RREO - Anexo 1 (LRF, Art. 52, inciso I, alíneas "a" e "b" do inciso II e §1º)

Em reais

Receitas	Previsão inicial	Previsão atualizada(a)	Receitas realizadas				
			No bimestre(b)	%(b/a)	Até bimestre(c)	%(c/a)	Saldo(a-c)
RECEITAS (EXCETO INTRA-ORÇAMENTÁRIAS) (I)	24.648.538,00	25.163.088,00	2.749.918,83	10,93	13.871.567,14	55,13	11.291.520,86
Receitas Correntes	17.464.478,00	17.979.028,00	2.428.760,45	13,81	12.894.358,55	71,72	5.084.869,45
Impostos, Taxas e Contribuições de Melhoria	502.000,00	502.000,00	199.681,27	39,78	462.627,05	92,16	39.372,95
Impostos	487.000,00	487.000,00	199.681,27	41,00	461.476,50	94,76	25.523,50
Taxas	15.000,00	15.000,00	0,00	0,00	1.150,55	7,67	13.849,45
Contribuições	100.000,00	100.000,00	0,00	0,00	0,00	0,00	100.000,00
Contribuição para o Custeio do Serviço de Iluminação Pública	100.000,00	100.000,00	0,00	0,00	0,00	0,00	100.000,00
Receita Patrimonial	44.500,00	44.500,00	215,72	0,48	3.768,64	8,47	40.731,36
Valores Mobiliários	44.500,00	44.500,00	215,72	0,48	3.768,64	8,47	40.731,36
Receita de Serviços	50.000,00	50.000,00	0,00	0,00	0,00	0,00	50.000,00
Serviços Administrativos e Comerciais Gerais	50.000,00	50.000,00	0,00	0,00	0,00	0,00	50.000,00
Transferências Correntes	18.750.800,00	17.265.350,00	2.228.863,46	12,91	12.277.982,86	71,11	4.987.387,14
Transferências da União e de suas Entidades	11.986.000,00	12.500.550,00	1.616.460,93	12,93	9.235.607,01	73,88	3.284.942,99
Transferências dos Estados e do Distrito Federal e de suas Entidades	581.800,00	581.800,00	131.900,65	22,67	564.109,85	96,96	17.690,15
Transferências de Outras Instituições Públicas	4.183.000,00	4.183.000,00	480.501,88	11,49	2.478.246,00	59,25	1.704.754,00
Outras Receitas Correntes	17.178,00	17.178,00	0,00	0,00	150.000,00	873,21	-132.822,00
Indenizações, Restituições e Ressarcimentos	5.000,00	5.000,00	0,00	0,00	150.000,00	1000,00	-145.000,00
Demais Receitas Correntes	12.178,00	12.178,00	0,00	0,00	0,00	0,00	12.178,00
Receitas de Capital	7.184.060,00	7.184.060,00	321.158,38	4,47	977.208,59	13,60	6.206.851,41
Operações de Crédito	1.548.200,00	1.548.200,00	0,00	0,00	0,00	0,00	1.548.200,00
Operações de Crédito - Mercado Interno	1.548.200,00	1.548.200,00	0,00	0,00	0,00	0,00	1.548.200,00
Transferências de Capital	5.635.860,00	5.635.860,00	321.158,38	5,70	977.208,59	17,34	4.658.651,41
Transferências da União e de suas Entidades	5.135.860,00	5.135.860,00	321.158,38	6,25	977.208,59	19,03	4.158.651,41
Transferências dos Estados e do Distrito Federal e de suas Entidades	500.000,00	500.000,00	0,00	0,00	0,00	0,00	500.000,00
RECEITAS (INTRA-ORÇAMENTÁRIAS) (II)	0,00	0,00	0,00	0,00	0,00	0,00	0,00
SUBTOTAL DAS RECEITAS (III) = (I + II)	24.648.538,00	25.163.088,00	2.749.918,83	10,93	13.871.567,14	55,13	11.291.520,86
OPERAÇÕES DE CRÉDITO / REFINANCIAMENTO (IV)	0,00	0,00	0,00	0,00	0,00	0,00	0,00
TOTAL DAS RECEITAS (V) = (III + IV)	24.648.538,00	25.163.088,00	2.749.918,83	10,93	13.871.567,14	55,13	11.291.520,86
DÉFICIT (VI)					576.133,73		
TOTAL COM DÉFICIT (VII) = (V + VI)	24.648.538,00	25.163.088,00	2.749.918,83		14.447.700,87		
SALDOS DE EXERCÍCIOS ANTERIORES	0,00	379.794,00			379.794,00		
Recursos Arrecadados em Exercícios Anteriores - RPPS	0,00	0,00					
Superávit Financeiro Utilizado para Créditos Adicionais		379.794,00			379.794,00		

Município de Várzea Branca
Relatório resumido da execução orçamentária
Balanço orçamentário
Orçamentos fiscal e da seguridade social

Página 2 de 2

Período de referência: Janeiro a Outubro de 2020 / 5º Bimestre: Setembro - Outubro
RREO - Anexo 1 (LRF, Art. 52, inciso I, alíneas "a" e "b" do inciso II e §1º)

Em reais

Despesas	Dotação inicial(d)	Dotação atualizada(e)	Despesas empenhadas		Saldo (g)=(e-f)	Despesas liquidadas		Saldo (j)=(e-h)	Despesas pagas até o bimestre(i)	Inscritas em RP não processadas (k)
			No bimestre	Até bimestre(f)		No bimestre	Até bimestre(h)			
DESPESAS (EXCETO INTRA-ORÇAMENTÁRIAS) (VII)	24.648.538,00	25.542.882,00	2.235.811,60	17.445.871,93	8.097.010,07	2.798.015,77	14.447.700,87	11.096.181,13	13.202.178,03	0,00
Despesa Corrente	15.708.270,00	17.728.914,00	2.198.974,22	13.754.703,24	3.974.210,78	2.523.252,71	12.301.084,87	5.427.829,33	11.135.274,50	0,00
Pessoal e Encargos Sociais	9.177.000,00	10.422.520,00	1.568.704,63	8.585.202,71	1.827.317,28	1.615.760,35	7.963.217,02	2.428.302,98	7.068.805,38	0,00
Juros e Encargos da Dívida	2.000,00	2.000,00	0,00	0,00	2.000,00	0,00	0,00	2.000,00	0,00	0,00
Outras Despesas Correntes	6.530.270,00	7.304.394,00	630.269,59	5.159.500,53	2.144.893,47	907.492,36	4.307.867,85	2.996.526,35	4.045.339,11	0,00
Despesa de Capital	8.638.268,00	7.713.968,00	38.837,58	3.691.168,69	4.022.798,31	272.763,06	2.146.616,20	5.567.351,80	2.066.901,53	0,00
Investimentos	8.558.268,00	7.482.968,00	38.837,58	3.502.185,92	3.980.802,08	247.782,97	1.984.089,36	5.488.898,64	1.915.169,70	0,00
Amortização da Dívida	281.000,00	251.000,00	0,00	189.002,77	61.997,23	24.980,09	152.548,84	98.453,16	151.731,83	0,00
RESERVA DE CONTINGÊNCIA	100.000,00	100.000,00			100.000,00			100.000,00		
DESPESAS (INTRA-ORÇAMENTÁRIAS) (IX)	0,00	0,00	0,00	0,00	0,00	0,00	0,00	0,00	0,00	0,00
SUBTOTAL DAS DESPESAS (X) = (VII + IX)	24.648.538,00	25.542.882,00	2.235.811,60	17.445.871,93	8.097.010,07	2.798.015,77	14.447.700,87	11.096.181,13	13.202.178,03	0,00
AMORTIZAÇÃO DA DÍVIDA / REFINANCIAMENTO (XI)	0,00	0,00	0,00	0,00	0,00	0,00	0,00	0,00	0,00	0,00
TOTAL DAS DESPESAS (XII) = (X + XI)	24.648.538,00	25.542.882,00	2.235.811,60	17.445.871,93	8.097.010,07	2.798.015,77	14.447.700,87	11.096.181,13	13.202.178,03	0,00
SUPERÁVIT (XIII)			0,00	0,00		0,00	0,00		869.391,11	
TOTAL COM SUPERÁVIT (XIV) = (XII + XIII)	24.648.538,00	25.542.882,00	2.235.811,60	17.445.871,93		2.798.015,77	14.447.700,87		13.871.567,14	
RESERVA DO RPPS	0,00	0,00			0,00			0,00		

IDEVALDO RIBEIRO DA SILVA
Gestor(a)
CPF: 274.025.233-81

DENER RODRIGUES DIAS
Responsável Controle Interno
CPF: 025.163.233-03

AMAURO OLIVEIRA CASTRO
Contabilista. CRC 010297/O
CPF: 017.052.813-08

IAPOEMA RIBEIRO DA SILVA
Secretário(a) de Finanças
CPF: 052.582.803-84

Sistema Integrado de Administração Financeira e Controle - SIAFC®

Emitido por: Admin em: 29/12/2020 14:12:58

Página 2 de 2

Município de Várzea Branca. Todos os poderes.
Relatório resumido da execução orçamentária
Demonstrativo das receitas e despesas com manutenção e desenvolvimento do ensino - MDE
Orçamentos fiscal e da seguridade social

Página 1 de 4

Período de referência: Janeiro a Outubro de 2020 / 5º Bimestre: Setembro - Outubro
RREO - Anexo 8 (LDB, art. 72)

R\$ 1,00

Receita resultante de impostos (caput do art. 212 da Constituição)	Previsão inicial	Previsão atualizada (a)	Receitas realizadas	
			Até bimestre (b)	% (b/a)*100
1- Receitas de impostos	487.000,00	487.000,00	461.476,50	94,76
1.1- Receita Resultante do Imposto sobre a Propriedade Predial e Territorial Urbana - IPTU	10.000,00	10.000,00	0,00	0,00
1.1.1- IPTU	10.000,00	10.000,00	0,00	0,00
1.1.2- Multas, Juros de Mora, Dívida Ativa e Outros Encargos do IPTU	0,00	0,00	0,00	0,00
1.2- Receita Resultante do Imposto sobre Transmissão Inter Vivos - ITBI	10.000,00	10.000,00	257,29	2,57
1.2.1- ITBI	10.000,00	10.000,00	257,29	2,57
1.2.2- Multas, Juros de Mora, Dívida Ativa e Outros Encargos do ITBI	0,00	0,00	0,00	0,00
1.3- Receita Resultante do Imposto sobre Serviços de Qualquer Natureza - ISS	267.000,00	267.000,00	216.614,35	81,13
1.3.1- ISS	267.000,00	267.000,00	216.614,35	81,13
1.3.2- Multas, Juros de Mora, Dívida Ativa e Outros Encargos do ISS	0,00	0,00	0,00	0,00
1.4- Receita Resultante do Imposto de Renda Retido na Fonte - IRRF	200.000,00	200.000,00	244.604,86	122,30
2- Receita de transferências constitucionais e legais	9.711.000,00	9.711.000,00	6.242.769,93	64,29
2.1- Cota-Parte FPM	9.100.000,00	9.100.000,00	5.797.131,21	63,70
2.1.1- Parcela referente à CF, art. 159, I, alínea b	8.200.000,00	8.200.000,00	5.484.805,79	66,89
2.1.2- Parcela referente à CF, art. 159, I, alínea d	520.000,00	520.000,00	0,00	0,00
2.1.3- Parcela referente à CF, art. 159, I, alínea e	380.000,00	380.000,00	312.325,42	82,19
2.2- Cota-Parte ICMS	550.000,00	550.000,00	400.526,12	72,82
2.3- ICMS-Desoneração - L.C. nº 87/1996	5.000,00	5.000,00	0,00	0,00
2.4- Cota-Parte IPI-Exportação	1.000,00	1.000,00	85,27	8,53
2.5- Cota-Parte ITR	10.000,00	10.000,00	863,18	8,63
2.6- Cota-Parte IPVA	45.000,00	45.000,00	44.154,15	98,12
2.7- Cota-Parte IOF-Ouro	0,00	0,00	0,00	0,00
3 - Total da receita de impostos (1 + 2)	10.198.000,00	10.198.000,00	6.704.236,43	65,74
Receitas adicionais para financiamento do ensino	Previsão inicial	Previsão atualizada (a)	Receitas realizadas	
			Até bimestre (b)	% (b/a)*100
4 - Receita da aplicação financeira de outros recursos de impostos vinculados ao ensino	0,00	0,00	0,00	0,00
5 - Receitas de transferências do FNDE	528.000,00	528.000,00	233.140,52	44,16
5.1- Transferências do Salário-Educação	115.000,00	115.000,00	49.380,34	42,94
5.2- Transferências Diretas - PDDE	9.000,00	9.000,00	540,00	6,00
5.3- Transferências Diretas - PNAE	135.000,00	135.000,00	77.749,20	57,59
5.4 - Transferências Diretas - PNATE	125.000,00	125.000,00	105.138,27	84,11
5.5- Outras Transferências do FNDE	126.000,00	126.000,00	0,00	0,00
5.6- Aplicação Financeira dos Recursos do FNDE	18.000,00	18.000,00	332,71	1,85
6 - Receita de transferências de convênios	0,00	0,00	0,77	0,00
6.1- Transferências de Convênios	0,00	0,00	0,00	0,00
6.2- Aplicação Financeira dos Recursos de Convênios	0,00	0,00	0,77	0,00
7 - Receita de operações de crédito	0,00	0,00	0,00	0,00
8 - Outras receitas para financiamento do ensino	0,00	0,00	0,00	0,00
9 - Total das receitas adicionais para financiamento do ensino (4 + 5 + 6 + 7 + 8)	528.000,00	528.000,00	233.141,29	44,16

Sistema Integrado de Administração Financeira e Controle - SIAFC®

Emitido por: Admin em: 29/12/2020 14:12:56

Página 1 de 4

Município de Várzea Branca. Todos os poderes.
 Relatório resumido da execução orçamentária
 Demonstrativo das receitas e despesas com manutenção e desenvolvimento do ensino - MDE
 Orçamentos fiscal e da seguridade social

Período de referência: Janeiro a Outubro de 2020 / 5º Bimestre: Setembro - Outubro

Receitas do FUNDEB	Previsão inicial	Previsão atualizada (a)	Receitas realizadas	
			Até bimestre (b)	% (b/a)*100
10 - Receitas destinadas ao FUNDEB	1.762.200,00	1.762.200,00	1.183.906,33	67,18
10.1 - Cota-Parte FPM Destinada ao FUNDEB - (20% de 2.1.1)	1.640.000,00	1.640.000,00	1.096.960,89	66,89
10.2 - Cota-Parte ICMS Destinada ao FUNDEB - (20% de 2.2)	110.000,00	110.000,00	80.105,02	72,82
10.3 - ICMS-Desoneração Destinada ao FUNDEB - (20% de 2.3)	1.000,00	1.000,00	0,00	0,00
10.4 - Cota-Parte IPI-Exportação Destinada ao FUNDEB - (20% de 2.4)	200,00	200,00	10,09	5,05
10.5 - Cota-Parte ITR Destinados ao FUNDEB - (20% de 2.5)	2.000,00	2.000,00	172,80	8,63
10.6 - Cota-Parte IPVA Destinada ao FUNDEB - (20% de 2.6)	9.000,00	9.000,00	6.657,73	73,97
11 - Receitas recebidas do FUNDEB	5.008.000,00	5.008.000,00	3.392.971,67	67,75
11.1 - Transferências de Recursos do FUNDEB	4.183.000,00	4.183.000,00	2.478.246,00	59,25
11.2 - Complementação da União ao FUNDEB	820.000,00	820.000,00	914.225,02	111,49
11.3 - Receita de Aplicação Financeira dos Recursos do FUNDEB	5.000,00	5.000,00	500,65	10,01
12 - Resultado líquido das transferências do FUNDEB (11.1 - 10)	2.420.800,00	2.420.800,00	1.294.339,67	53,47

Despesas do FUNDEB	Dotação inicial	Dotação atualizada (d)	Despesa empenhada		Despesa liquidada		Inscritas em resto a pagar não processado (f)	
			Até bimestre (e)	% (e/d)*100	Até bimestre (g)	% (g/d)*100		
13 - Pagamento dos profissionais do magistério	3.903.000,00	4.058.000,00	3.189.457,93	78,60	2.997.186,04	73,86	0,00	
13.1 - Com Educação Infantil	123.000,00	123.000,00	84.784,20	68,93	84.784,20	68,93	0,00	
13.2 - Com Ensino Fundamental	3.780.000,00	3.935.000,00	3.104.673,73	78,90	2.912.401,84	74,01	0,00	
14 - Outras despesas	1.105.000,00	1.096.000,00	669.067,14	61,05	649.212,31	59,23	0,00	
14.1 - Com Educação Infantil	20.000,00	20.000,00	0,00	0,00	0,00	0,00	0,00	
14.2 - Com Ensino Fundamental	1.085.000,00	1.076.000,00	669.067,14	62,18	649.212,31	60,34	0,00	
15 - Total das despesas do FUNDEB (13 + 14)	5.008.000,00	5.154.000,00	3.859.525,07	75,07	3.646.398,35	70,75	0,00	
Deduções para fins de limite do FUNDEB								Valor
16 - Restos a pagar inscritos no exercício sem disponibilidade financeira de recurso do FUNDEB								0,00
16.1 - FUNDEB 60%								0,00
16.2 - FUNDEB 40%								0,00
17 - Despesas custeadas com o superávit financeiro, do exercício anterior, do FUNDEB								0,00
17.1 - FUNDEB 60%								0,00
17.2 - FUNDEB 40%								0,00
18 - Total das deduções consideradas para fins de limite do FUNDEB (16 + 17)								0,00
Indicadores do FUNDEB								Valor
19 - Total das despesas do FUNDEB para fins de limite (15 - 18)								3.646.398,35
19.1 - Mínimo de 60% do FUNDEB na Remuneração do Magistério (13 - (16.1 + 17.1)) / (11) x 100 %								88,34
19.2 - Máximo de 40% em Despesa com MDE, que não Remuneração do Magistério (14 - (16.2 + 17.2)) / (11) x 100 %								19,13
19.3 - Máximo de 5% não Aplicado no Exercício (100 - (19.1 + 19.2)) %								-7,47
Controle da utilização de recursos no exercício subsequente								Valor
20 - Recursos recebidos do FUNDEB EM 2019 que não foram utilizados								0,00
21 - Despesas custeadas com o saldo do item 20 até o primeiro trimestre de 2020								0,00

Sistema Integrado de Administração Financeira e Controle - SIAFC@

Emitido por: Admin em: 29/12/2020 14:12:56

Página 2 de 4

Município de Várzea Branca. Todos os poderes.
 Relatório resumido da execução orçamentária
 Demonstrativo das receitas e despesas com manutenção e desenvolvimento do ensino - MDE
 Orçamentos fiscal e da seguridade social

Página 3 de 4

Período de referência: Janeiro a Outubro de 2020 / 5º Bimestre: Setembro - Outubro

Despesas com manutenção e desenvolvimento do ensino - MDE - custeadas com a receita resultante de impostos e recursos do FUNDEB								
Despesas com ações típicas de MDE	Dotação inicial	Dotação atualizada (d)	Despesa empenhada		Despesa liquidada		Inscritas em resto a pagar não processado (f)	
			Até bimestre (e)	% (e/d)*100	Até bimestre (g)	% (g/d)*100		
22 - Educação infantil	182.000,00	175.500,00	98.360,97	56,05	98.360,97	56,05	0,00	
22.1 - Creche	0,00	0,00	0,00	0,00	0,00	0,00	0,00	
22.1.1 - Despesas Custeadas com Recursos do FUNDEB	0,00	0,00	0,00	0,00	0,00	0,00	0,00	
22.1.2 - Despesas Custeadas com Outros Recursos de Impostos	0,00	0,00	0,00	0,00	0,00	0,00	0,00	
22.2 - Pré-escola	182.000,00	175.500,00	98.360,97	56,05	98.360,97	56,05	0,00	
22.2.1 - Despesas Custeadas com Recursos do FUNDEB	143.000,00	143.000,00	84.784,20	59,29	84.784,20	59,29	0,00	
22.2.2 - Despesas Custeadas com Outros Recursos de Impostos	39.000,00	32.500,00	13.576,77	41,77	13.576,77	41,77	0,00	
23 - Ensino fundamental	6.059.000,00	6.802.200,00	5.283.738,90	77,68	4.976.620,38	73,16	0,00	
23.1 - Despesas Custeadas com Recursos do FUNDEB	4.865.000,00	5.011.000,00	3.773.740,87	75,31	3.561.814,16	71,08	0,00	
23.2 - Despesas Custeadas com Outros Recursos de Impostos	1.193.000,00	1.791.200,00	1.509.998,03	84,30	1.415.006,23	79,00	0,00	
24 - Ensino médio	0,00	0,00	0,00	0,00	0,00	0,00	0,00	
25 - Ensino superior	0,00	0,00	0,00	0,00	0,00	0,00	0,00	
26 - Ensino profissional não integrado ao ensino regular	0,00	0,00	0,00	0,00	0,00	0,00	0,00	
27 - Outras	0,00	0,00	0,00	0,00	0,00	0,00	0,00	
28 - Total das despesas ações típicas MDE (22+23+24+25+26+27)	6.240.000,00	6.977.700,00	5.382.099,87	72,73	5.074.981,35	72,73	0,00	
Deduções consideradas para fins de limite constitucional								Valor
29 - Resultado líquido das transferências do FUNDEB = (12)								1.294.339,67
30 - Despesas custeadas com a complementação do FUNDEB no exercício								726.306,11
31 - Despesas custeadas com superávit financeiro, do exercício anterior, do FUNDEB								0,00
32 - Despesas custeadas com o superávit financeiro, do exercício anterior, de outros recursos de impostos								0,00
33 - Restos a pagar inscritos no exercício sem disponibilidade financeira de recursos de impostos vinculados ao ensino								0,00
34 - Cancelamento, no exercício, de restos a pagar inscritos com disponibilidade financeira de recursos de impostos vinculados ao ensino = (44 j)								0,00
35 - Total das deduções consideradas para fins de limite constitucional (29 + 30 + 31 + 32 + 33 + 34)								2.020.645,78
36 - Total das despesas para fins de limite (22 + 23) - (35)								3.054.335,57
37 - Percentual de aplicação em MDE sobre a receita líquida de impostos ((36) / (3) x 100) % - Limite constitucional 25%								45,56

Outras informações para controle							
Despesas custeadas com receitas adicionais para financiamento do ensino	Dotação inicial	Dotação atualizada (d)	Despesa empenhada		Despesa liquidada		Inscritas em resto a pagar não processado (f)
			Até bimestre (e)	% (e/d)*100	Até bimestre (g)	% (g/d)*100	
38 - Despesas custeadas com a aplicação financeira de outros recursos de impostos vinculados ao ensino	0,00	0,00	0,00	0,00	0,00	0,00	0,00
39 - Despesas custeadas com a contribuição social do salário-educação	118.000,00	126.000,00	64.462,00	51,16	51.374,41	40,77	0,00
40 - Despesas custeadas com operações de crédito	0,00	0,00	0,00	0,00	0,00	0,00	0,00
41 - Despesas custeadas com outras receitas para financiamento do ensino	1.090.300,00	761.900,00	441.362,78	57,93	155.414,93	20,40	0,00
42 - Total das despesas custeadas com receitas adicionais para financiamento do ensino (38+ 39 + 40 + 41)	1.208.300,00	887.900,00	505.824,78	56,97	206.789,34	23,29	0,00
43 - Total geral das despesas com educação (28 + 42)	7.448.300,00	7.865.600,00	5.887.924,65	74,86	5.281.770,69	67,15	0,00

Sistema Integrado de Administração Financeira e Controle - SIAFC@

Emitido por: Admin em: 29/12/2020 14:12:56

Página 3 de 4

Município de Várzea Branca. Todos os poderes.
Relatório resumido da execução orçamentária
Demonstrativo das receitas e despesas com manutenção e desenvolvimento do ensino - MDE
Orçamentos fiscal e da seguridade social

Página 4 de 4

Período de referência: Janeiro a Outubro de 2020 / 5º Bimestre: Setembro - Outubro

Restos a pagar inscritos com disponibilidade financeira de recursos de impostos vinculados ao ensino	Saldo até bimestre	Cancelado em 2020(j)
44 - Restos a pagar de despesas com MDE	0,00	0,00
44.1 - Executadas com Recursos de Impostos Vinculados ao Ensino	0,00	0,00
44.2 - Executadas com Recursos do FUNDEB	0,00	0,00
Controle da disponibilidade financeira		
	FUNDEB	Salário-educação
45 - Disponibilidade financeira em 31 de Dezembro de 2019	57,98	6.513,41
46 - (+) Ingresso de recursos até o bimestre (Orçamentário)	3.392.471,02	49.380,34
47 - (-) Pagamentos efetuados até o bimestre	3.443.477,03	48.828,61
47.1 (-) Orçamento do Exercício	3.443.477,03	45.488,61
47.2 (-) Restos a Pagar	0,00	3.430,00
48 - (+) Receita de aplicação financeira dos recursos até o bimestre	500,65	10,07
49 - (=) Disponibilidade financeira até o bimestre	-50.447,38	6.974,21
50 - (+) Ajustes	140.391,63	0,00
50.1 (+) Retenções	142.141,95	0,00
50.2 (-) Valores a recuperar	-1.750,32	0,00
50.3 (+) Outros valores extraorçamentários	0,00	0,00
50.4 (+) Conciliação Bancária	0,00	0,00
51 - (=) Saldo financeiro conciliado	89.944,25	6.974,21

IDEVALDO RIBEIRO DA SILVA
Gestor(a)
CPF: 274.085.233-91

DENER RODRIGUES DIAS
Responsável Controle Interno
CPF: 005.163.233-00

AMAURI OLIVEIRA CASTRO
Contabilista. CRC:010267/O
CPF: 017.062.613-06

IAPOEMA RIBEIRO DA SILVA
Secretário(a) de Finanças
CPF: 052.592.603-84

Sistema Integrado de Administração Financeira e Controle - SIAFC®

Emitido por: Admin em: 29/12/2020 14:12:58

Página 4 de 4

Município de Várzea Branca. Todos os poderes.
Relatório resumido da execução orçamentária
Demonstrativo das parcerias público-privadas
Orçamentos fiscal e da seguridade social

Página 1 de 1

Período de referência: Janeiro a Outubro de 2020 / 5º Bimestre: Setembro - Outubro

RREO - Anexo 13 (Lei nº 11.079, de 30.12.2004, arts. 22, 25 e 28)

Em reais

Impacto das contratações de PPP	Saldo total em 31/12/2019	Registros efetuados em 2020									
		No bimestre	Até bimestre								
Total de ativos											
Ativos Constituídos pela SPE											
Total de passivos											
Obrigações decorrentes de Ativos Constituídos pela SPE											
Provisões de PPP											
Outros passivos											
Atos potenciais passivos											
Obrigações contratuais											
Riscos não provisionados											
Garantias concedidas											
Outros passivos contingentes											
Despesas de PPP											
	2019	2020	2021	2022	2023	2024	2025	2026	2027	2028	2029
Do Ente Federado, exceto estatais não dependentes (I)											
Das Estatais Não-Dependentes											
Total das despesas											
PPP a contratar (II)											
Receita corrente líquida - RCL (III)											
Total das despesas consideradas para limite (IV = I+II)											
Total das despesas / RCL (V = IV/III)											

IDEVALDO RIBEIRO DA SILVA
Gestor(a)
CPF: 274.085.233-91

DENER RODRIGUES DIAS
Responsável Controle Interno
CPF: 005.163.233-00

AMAURI OLIVEIRA CASTRO
Contabilista. CRC:010267/O
CPF: 017.062.613-06

IAPOEMA RIBEIRO DA SILVA
Secretário(a) de Finanças
CPF: 052.592.603-84

Sistema Integrado de Administração Financeira e Controle - SIAFC®

Emitido por: Admin em: 29/12/2020 15:12:03

Página 1 de 1

VÁRZEA BRANCA - PI

LRP: Publicações
Obrigatórias

Prefeitura Municipal de Várzea Branca
Relatório resumido da execução orçamentária
Demonstrativo da receita corrente líquida
Orçamentos fiscal e da seguridade social

Página 1 de 2

Período de referência: Novembro/2019 a Outubro/2020 / 5º Bimestre: Setembro - Outubro

RREO - Anexo 3 (LRF, Art. 53, inciso I)

Em reais

Especificação	Evolução da receita realizada nos últimos 12 meses												Total(Últ. 12 meses)	Prev. Atualizada 2020
	Nov/2019	Dez/2019	Jan/2020	Fev/2020	Mar/2020	Abr/2020	Mai/2020	Jun/2020	Jul/2020	Ago/2020	Set/2020	Out/2020		
Recettas correntes (I)	1.287.528,63	2.386.410,09	1.418.177,15	1.567.786,54	1.108.384,68	1.508.562,88	1.150.278,00	1.388.779,98	2.094.488,04	1.214.448,73	1.217.407,68	1.418.017,36	17.711.208,60	19.228.878,00
Imp., Taxas e Cont. Melhorias	34.985,14	154.088,32	37.968,77	20.212,72	48.448,87	37.564,20	42.981,08	20.838,42	27.188,77	28.803,95	24.830,91	175.050,38	651.710,51	502.000,00
IPTU	175,00	285,00	0,00	0,00	0,00	0,00	0,00	0,00	0,00	0,00	0,00	0,00	440,00	10.000,00
ISS	21.257,56	20.335,23	26.903,60	8.600,27	22.869,55	18.367,24	23.896,64	18.372,69	25.731,98	26.065,36	21.648,32	24.708,70	258.207,14	287.000,00
ITBI	257,40	0,00	48,00	0,00	174,80	0,00	0,00	0,00	0,00	0,00	0,00	38,89	514,89	10.000,00
IRRF	13.270,18	133.438,09	11.343,57	11.178,75	26.526,72	19.186,98	19.004,44	2.287,73	1.104,54	702,59	2.982,59	150.304,97	391.313,13	200.000,00
Outros Imp., Tax. Cont. Mel.	26,00	60,00	66,60	433,70	84,00	0,00	0,00	188,00	332,26	36,00	0,00	0,00	1.235,55	15.000,00
Contribuições	0,00	78.248,72	0,00	0,00	0,00	0,00	0,00	0,00	0,00	0,00	0,00	0,00	78.248,72	100.000,00
Receita Patrimonial	637,82	705,69	1.147,19	636,31	584,98	271,98	238,21	293,10	258,48	144,89	75,88	138,84	5.312,15	44.500,00
Rend. Aplicação Financeira	637,82	705,69	1.147,19	636,31	584,98	271,98	238,21	293,10	258,48	144,89	75,88	138,84	5.312,15	44.500,00
Transferências Correntes	1.201.706,57	2.155.180,68	1.374.070,19	1.546.936,51	1.059.372,83	1.320.726,70	1.107.078,71	1.385.848,44	2.087.007,79	1.187.500,09	1.192.700,77	1.240.827,16	16.818.755,44	18.513.000,00
Cota-Parte do FPM	827.674,68	1.070.593,18	634.905,40	917.400,97	538.435,00	625.826,05	540.388,13	447.215,12	770.963,14	486.728,02	394.480,23	630.811,15	7.485.690,07	9.100.000,00
Cota-Parte do ICMS	34.478,89	40.334,40	43.983,52	40.887,45	41.893,98	29.210,87	27.858,41	40.125,81	38.569,83	42.683,83	48.817,10	48.867,74	475.339,41	550.000,00
Cota-Parte do IPVA	1.556,62	685,40	9.072,71	8.178,07	4.895,87	1.546,58	8.931,83	2.865,59	3.928,24	2.548,38	3.065,88	1.335,02	48.375,17	45.000,00
Cota-Parte do ITR	6,20	140,58	0,00	12,20	58,14	0,00	0,00	10,00	0,00	68,23	316,17	400,44	1.039,86	10.000,00
Transf. da LC 61/1989	10,70	12,58	7,11	7,70	7,10	6,37	15,01	7,15	6,88	7,94	8,33	10,68	106,55	1.000,00
Transf. do FUNDEB	271.978,17	133.884,67	302.103,35	360.493,37	240.582,91	216.802,02	212.778,92	198.840,31	232.500,49	234.044,75	225.200,89	255.300,99	2.884.088,84	4.183.000,00
Outras Transf. correntes	265.701,31	909.589,67	383.968,10	221.949,75	235.501,85	547.535,83	308.130,41	879.984,68	1.023.049,61	418.420,94	521.021,17	404.271,14	5.918.134,44	4.819.000,00
Outras Receitas Correntes	0,00	7.178,68	0,00	0,00	0,00	150.000,00	0,00	0,00	0,00	0,00	0,00	0,00	157.178,68	17.178,00
Deduções (II)	132.481,82	188.186,81	135.777,72	181.681,87	118.676,96	111.007,13	121.578,12	88.004,65	89.038,44	106.495,87	88.682,66	115.981,81	1.474.585,05	1.762.200,00
Ded. Rec. Form. FUNDEB	132.481,82	188.186,81	135.777,72	181.681,87	118.676,96	111.007,13	121.578,12	88.004,65	89.038,44	106.495,87	88.682,66	115.981,81	1.474.585,05	1.762.200,00
Rec. corrente líquida (III)=(I-II)	1.105.036,61	2.237.223,28	1.277.399,43	1.378.123,67	983.707,72	1.397.545,73	1.028.698,88	1.288.775,31	1.995.393,80	1.107.952,78	1.128.724,90	1.300.035,55	16.238.618,44	17.484.478,00

Sistema Integrado de Administração Financeira e Controle - SIAFPC®

Emitido por: Admin em: 29/12/2020 14:12:47

Página 1 de 2

Prefeitura Municipal de Várzea Branca
Relatório resumido da execução orçamentária
Demonstrativo da receita corrente líquida
Orçamentos fiscal e da seguridade social

Página 2 de 2

Período de referência: Novembro/2019 a Outubro/2020 / 5º Bimestre: Setembro - Outubro

RREO - Anexo 3 (LRF, Art. 53, inciso I)

Em reais

Especificação	Evolução da receita realizada nos últimos 12 meses												Total(Últ. 12 meses)	Prev. Atualizada 2020
	Nov/2019	Dez/2019	Jan/2020	Fev/2020	Mar/2020	Abr/2020	Mai/2020	Jun/2020	Jul/2020	Ago/2020	Set/2020	Out/2020		
(-) Transferências obrigatórias da União relativas às emendas individuais (art. 166-A, § 1º, da CF) (IV)	0,00	0,00	0,00	0,00	0,00	100.000,00	0,00	0,00	0,00	0,00	0,00	0,00	100.000,00	100.000,00
Receita corrente líquida ajustada para cálculo dos limites de endividamento (V) = (III - IV)	1.105.036,61	2.237.223,28	1.277.399,43	1.378.123,67	983.707,72	1.297.545,73	1.028.698,88	1.288.775,31	1.995.393,80	1.107.952,78	1.128.724,90	1.300.035,55	16.138.618,44	17.384.478,00
(-) Transferências obrigatórias da União relativas às emendas de bancada (art. 166, § 16, da CF) (VI)	0,00	0,00	0,00	0,00	0,00	0,00	0,00	100.000,00	0,00	0,00	0,00	0,00	100.000,00	100.000,00
Receita corrente líquida ajustada para cálculo dos limites da despesa com pessoal (VII) = (V - VI)	1.105.036,61	2.237.223,28	1.277.399,43	1.378.123,67	983.707,72	1.297.545,73	1.028.698,88	1.188.775,31	1.995.393,80	1.107.952,78	1.128.724,90	1.300.035,55	16.038.618,44	17.284.478,00

IDEVALDO RIBEIRO DA SILVA
Gestor(a)
CPF: 274.085.233-91

DENER RODRIGUES DIAS
Responsável Controle Interno
CPF: 005.183.233-00

AMAURI OLIVEIRA CASTRO
Contabilista, CRC:010287/O
CPF: 017.062.613-06

IAPOEMA RIBEIRO DA SILVA
Secretário(a) de Finanças
CPF: 052.982.603-84

Sistema Integrado de Administração Financeira e Controle - SIAFPC®

Emitido por: Admin em: 29/12/2020 14:12:47

Página 2 de 2

VÁRZEA BRANCA - PI

LRF: Publicações Obrigatórias

Município de Várzea Branca. Todos os poderes.
Relatório resumido da execução orçamentária
Demonstrativo das receitas e despesas com ações e serviços de saúde
Orçamentos fiscal e da seguridade social

Página 1 de 5

Período de referência: Janeiro a Outubro de 2020 / 5º Bimestre: Setembro - Outubro

RREO - Anexo 12 (LC 141/2012, art. 35)

R\$ 1,00

Receitas resultantes de impostos e transferências constitucionais e legais	Previsão inicial	Previsão atualizada (a)	Receitas realizadas	
			Até bimestre (b)	% (b/a)*100
Receitas de impostos (I)	487.000,00	487.000,00	461.476,50	94,76
Receita Resultante do Imposto Predial e Territorial Urbano - IPTU	10.000,00	10.000,00	0,00	0,00
IPTU	10.000,00	10.000,00	0,00	0,00
Multas, Juros de Mora, Dívida Ativa e Outros Encargos do IPTU	0,00	0,00	0,00	0,00
Receita Resultante do Imposto sobre Transmissão Inter Vivos - ITBI	10.000,00	10.000,00	267,29	2,67
ITBI	10.000,00	10.000,00	267,29	2,67
Multas, Juros de Mora, Dívida Ativa e Outros Encargos do ITBI	0,00	0,00	0,00	0,00
Receita Resultante do Imposto sobre Serviços de Qualquer Natureza - ISS	267.000,00	267.000,00	216.614,35	81,13
ISS	267.000,00	267.000,00	216.614,35	81,13
Multas, Juros de Mora, Dívida Ativa e Outros Encargos do ISS	0,00	0,00	0,00	0,00
Receita Resultante do Imposto sobre a Renda e Proventos de Qualquer Natureza Retido na Fonte - IRRF	400.000,00	400.000,00	489.209,72	122,30
Receita de transferências constitucionais e legais (II)	8.811.000,00	8.811.000,00	5.930.434,51	67,31
Cota-Parte do FPM	8.200.000,00	8.200.000,00	5.484.805,79	66,89
Cota-Parte do ITR	10.000,00	10.000,00	863,18	8,63
Cota-Parte do IPVA	45.000,00	45.000,00	44.154,15	98,12
Cota-Parte do ICMS	550.000,00	550.000,00	400.526,12	72,82
Cota-Parte IPI-Exportação	1.000,00	1.000,00	85,27	8,53
Compensações Financeiras Provenientes de Impostos e Transferências Constitucionais	5.000,00	5.000,00	0,00	0,00
Desoneração ICMS (LC 87/86)	5.000,00	5.000,00	0,00	0,00
Outras	0,00	0,00	0,00	0,00
Total das receitas resultantes de impostos e transferências constitucionais e legais - (III) = (I) + (II)	9.298.000,00	9.298.000,00	6.391.911,01	68,75

Sistema Integrado de Administração Financeira e Controle - SIAFPC®

Emitido por: Admin em: 29/12/2020 15:12:43

Página 1 de 5

Município de Várzea Branca. Todos os poderes.
Relatório resumido da execução orçamentária
Demonstrativo das receitas e despesas com ações e serviços de saúde
Orçamentos fiscal e da seguridade social

Página 2 de 5

Período de referência: Janeiro a Outubro de 2020 / 5º Bimestre: Setembro - Outubro

RREO - Anexo 12 (LC 141/2012, art. 35)

R\$ 1,00

Despesas com ações e serviços públicos de saúde (ASPS) - Por Subfunção e Categoria Econômica	Dotação inicial	Dotação atualizada (c)	Despesas empenhadas		Despesas liquidadas		Despesas pagas		Inscritas em restos a pagar não processados (g)
			Até bimestre (d)	% (d/c)*100	Até bimestre (e)	% (e/c)*100	Até bimestre (f)	% (f/c)*100	
Atenção básica (IV)	225.000,00	538.000,00	469.084,90	87,19	292.123,70	43,16	164.745,27	30,62	0,00
Despesas correntes	5.000,00	5.000,00	4.470,00	89,40	4.470,00	89,40	4.470,00	89,40	0,00
Despesas de capital	220.000,00	533.000,00	464.614,90	87,17	227.653,70	42,71	160.275,27	30,07	0,00
Assistência Hospitalar e Ambulatorial (V)	0,00	0,00	0,00	0,00	0,00	0,00	0,00	0,00	0,00
Despesas correntes	0,00	0,00	0,00	0,00	0,00	0,00	0,00	0,00	0,00
Despesas de capital	0,00	0,00	0,00	0,00	0,00	0,00	0,00	0,00	0,00
Suporte Profilático e Terapêutico (VI)	100.000,00	90.000,00	0,00	0,00	0,00	0,00	0,00	0,00	0,00
Despesas correntes	100.000,00	90.000,00	0,00	0,00	0,00	0,00	0,00	0,00	0,00
Despesas de capital	0,00	0,00	0,00	0,00	0,00	0,00	0,00	0,00	0,00
Vigilância Sanitária (VII)	0,00	0,00	0,00	0,00	0,00	0,00	0,00	0,00	0,00
Despesas correntes	0,00	0,00	0,00	0,00	0,00	0,00	0,00	0,00	0,00
Despesas de capital	0,00	0,00	0,00	0,00	0,00	0,00	0,00	0,00	0,00
Vigilância Epidemiológica (VIII)	0,00	0,00	0,00	0,00	0,00	0,00	0,00	0,00	0,00
Despesas correntes	0,00	0,00	0,00	0,00	0,00	0,00	0,00	0,00	0,00
Despesas de capital	0,00	0,00	0,00	0,00	0,00	0,00	0,00	0,00	0,00
Alimentação e Nutrição (IX)	0,00	0,00	0,00	0,00	0,00	0,00	0,00	0,00	0,00
Despesas correntes	0,00	0,00	0,00	0,00	0,00	0,00	0,00	0,00	0,00
Despesas de capital	0,00	0,00	0,00	0,00	0,00	0,00	0,00	0,00	0,00
Outras subfunções (X)	1.116.000,00	1.168.000,00	811.145,45	69,57	678.132,05	58,16	633.801,35	54,34	0,00
Despesas correntes	1.091.000,00	1.141.000,00	807.618,73	70,78	674.605,33	59,12	630.074,63	55,22	0,00
Despesas de capital	25.000,00	25.000,00	3.526,72	14,11	3.526,72	14,11	3.526,72	14,11	0,00
Total (XI) = (IV + V + VI + VII + VIII + IX + X)	1.441.000,00	1.794.000,00	1.280.229,75	71,36	910.255,75	50,74	798.346,62	44,50	0,00

Apuração do cumprimento do limite mínimo para aplicação em ASPS	Despesa empenhada (d)	Despesa liquidada (e)	Despesa paga (f)
Total das Despesas com ASPS (XII) = (XI)	1.280.229,75	910.255,75	798.346,62
(-) Restos a Pagar Não Processados Inscritos Indevidamente no Exercício sem Disponibilidade Financeira (XIII)	0,00	0,00	0,00
(-) Despesas Custeadas com Recursos Vinculados à Parcela do Percentual Mínimo que não foi Aplicada em ASPS em Exercícios Anteriores (XIV)	0,00	0,00	0,00
(-) Despesas Custeadas com Disponibilidade de Caixa Vinculada aos Restos a Pagar Cancelados (XV)	0,00	0,00	0,00
(=) Valor aplicado em ASPS (XVI) = (XII - XIII - XIV - XV)	1.280.229,75	910.255,75	798.346,62
Despesa Mínima a ser Aplicada em ASPS (XVII) = (III) x 15% (LC 141/2012)			958.786,65
Despesa Mínima a ser Aplicada em ASPS (XVII) = (III) x % (Lei Orgânica Municipal)			958.786,65
Diferença entre o Valor Aplicado e a Despesa Mínima a ser Aplicada (XVIII) = (XVI (d ou e) - XVII)	321.443,10	48.530,90	

Percentual da receita de impostos e transferências constitucionais e legais aplicado em ASPS (XVI / III)*100 (mínimo de 15% conforme LC nº 141/2012 ou % da Lei Orgânica Municipal) 14,24

Sistema Integrado de Administração Financeira e Controle - SIAFPC®

Emitido por: Admin em: 29/12/2020 15:12:43

Página 2 de 5

VÁRZEA BRANCA - PI

LRF: Publicações Obrigatórias

Município de Várzea Branca. Todos os poderes.
 Relatório resumido da execução orçamentária
Demonstrativo das receitas e despesas com ações e serviços de saúde
 Orçamentos fiscal e da seguridade social

Período de referência: Janeiro a Outubro de 2020 / 5º Bimestre: Setembro - Outubro
 RREO - Anexo 12 (LC 141/2012, art. 35)

R\$ 1,00

Controle de valor referente ao percentual mínimo não cumprido em exercícios anteriores para fins de aplicação dos recursos vinculados conforme artigos 25 e 26 da LC 141/2012	Limite não cumprido				
	Saldo inicial (no exercício atual) (h)	Despesas custeadas no exercício de referência			Saldo final (não aplicado) (I) = (h - (I + J))
		Empenhadas (I)	Liquidadas (J)	Pagas (K)	
Diferença de limite não cumprido em 2020					
Diferença de limite não cumprido em 2019					
Diferença de limite não cumprido em exercícios anteriores					
Total da diferença de limite não cumprido em exercícios anteriores (XX)					

Execução de restos a pagar										
Exercício do empenho	Valor mínimo para aplicação em ASPS (m)	Valor aplicado em ASPS no exercício (n)	Valor aplicado além do limite mínimo (o) = (n - m), se < 0, então (o) = 0	Total inscrito em RP no exercício (p)	RPNP inscritos indevidamente no exercício sem disponibilidade financeira q = (XIII d)	Valor inscrito em RP considerado no limite (r) = (p - (o + q)) se < 0, então (r) = (0)	Total de RP pagos (s)	Total de RP a pagar (t)	Total de RP cancelados ou prescritos (u)	Diferença entre o valor aplicado além do limite e o total de RP cancelados (v) = ((o + q) - u)
2020	958.786,65	1.280.229,75	321.443,10	635.040,85	0,00	313.597,75	288.790,69	346.250,16	5.466,30	315.976,80
2019	1.231.103,62	1.239.574,41	8.470,79	704.304,08	0,00	695.833,29	363.079,30	341.224,78	0,00	8.470,79
2018	1.130.766,04	1.048.806,52	0,00	712.987,25	0,00	712.987,25	121.587,63	591.399,62	285.899,62	-285.899,62
2017	0,00	0,00	0,00	0,00	0,00	0,00	0,00	0,00	0,00	0,00
2016 e anteriores	0,00	0,00	0,00	0,00	0,00	0,00	0,00	0,00	0,00	0,00

Total dos restos a pagar cancelados ou prescritos até o final do exercício atual que afetaram o cumprimento do limite (XXI)	-265.899,62
Total dos restos a pagar cancelados ou prescritos até o final do exercício anterior que afetaram o cumprimento do limite (XXII)	0,00
Total dos restos a pagar cancelados ou prescritos no exercício atual que afetaram o cumprimento do limite (XXIII) = (XXI - XXII)	-265.899,62

Controle de restos a pagar cancelados ou prescritos considerados para fins de aplicação da disponibilidade de caixa conforme Art. 24 § 1º e 2º da LC 141/2012	Restos a pagar cancelados ou prescritos				
	Saldo inicial (no exercício atual) (w)	Despesas custeadas no exercício de referência			Saldo final (não aplicado) (aa) = (w - (x ou y))
		Empenhadas (x)	Liquidadas (y)	Pagas (z)	
Restos a pagar cancelados ou prescritos em 2020 a serem compensados (XXIV)					
Restos a pagar cancelados ou prescritos em 2019 a serem compensados (XXV)					
Restos a pagar cancelados ou prescritos em exercícios anteriores a serem compensados (XXVI)					
Total de restos a pagar cancelados ou prescritos a compensar (XXVII)					

Sistema Integrado de Administração Financeira e Controle - SIAFSC

Emitido por: Admin em: 29/12/2020 15:12:43

Página 3 de 5

Município de Várzea Branca. Todos os poderes.
 Relatório resumido da execução orçamentária
Demonstrativo das receitas e despesas com ações e serviços de saúde
 Orçamentos fiscal e da seguridade social

Período de referência: Janeiro a Outubro de 2020 / 5º Bimestre: Setembro - Outubro
 RREO - Anexo 12 (LC 141/2012, art. 35)

Página 4 de 5

R\$ 1,00

Receitas adicionais para o financiamento da saúde não computadas no cálculo do mínimo	Previsão inicial	Previsão atualizada (a)	Receitas realizadas	
			Até bimestre (b)	% (b/a)*100
Receitas de transferências para a Saúde (XXVIII)	3.218.000,00	3.218.000,00	2.187.047,97	67,96
Proveniente da União	3.134.000,00	3.134.000,00	2.002.658,00	63,90
Proveniente dos Estados	84.000,00	84.000,00	184.389,97	219,51
Proveniente de outros Municípios	0,00	0,00	0,00	0,00
Receita de operações de crédito internas e externas vinculadas à saúde (XXIX)	0,00	0,00	0,00	0,00
Outras receitas (XXX)	9.000,00	9.000,00	722,05	8,02
Total de receitas adicionais para financiamento da saúde (XXXI) = (XXVIII + XXIX + XXX)	3.227.000,00	3.227.000,00	2.187.770,02	67,80

Despesas com saúde por subfunções e categorias econômicas não computadas no cálculo do mínimo	Dotação inicial	Dotação atualizada (c)	Despesas empenhadas		Despesas liquidadas		Despesas pagas		Inscritas em restos a pagar não processado (g)
			Até bimestre (d)	% (d/c)*100	Até bimestre (e)	% (e/c)*100	Até bimestre (f)	% (f/c)*100	
Atenção básica (XXXII)	2.242.000,00	1.997.000,00	1.326.630,57	66,43	1.273.236,89	63,76	1.173.712,53	68,77	0,00
Despesas correntes	1.204.000,00	1.497.000,00	1.297.609,34	86,68	1.244.214,66	83,11	1.156.212,53	77,24	0,00
Despesas de capital	1.038.000,00	500.000,00	29.021,23	5,80	29.021,23	5,80	17.500,00	3,50	0,00
Assistência Hospitalar e Ambulatorial (XXXIII)	0,00	0,00	0,00	0,00	0,00	0,00	0,00	0,00	0,00
Despesas correntes	0,00	0,00	0,00	0,00	0,00	0,00	0,00	0,00	0,00
Despesas de capital	0,00	0,00	0,00	0,00	0,00	0,00	0,00	0,00	0,00
Suporte Profilático e Terapêutico (XXXIV)	180.000,00	230.000,00	204.774,15	89,03	163.486,19	71,08	160.611,77	69,83	0,00
Despesas correntes	180.000,00	230.000,00	204.774,15	89,03	163.486,19	71,08	160.611,77	69,83	0,00
Despesas de capital	0,00	0,00	0,00	0,00	0,00	0,00	0,00	0,00	0,00
Vigilância Sanitária (XXXV)	0,00	0,00	0,00	0,00	0,00	0,00	0,00	0,00	0,00
Despesas correntes	0,00	0,00	0,00	0,00	0,00	0,00	0,00	0,00	0,00
Despesas de capital	0,00	0,00	0,00	0,00	0,00	0,00	0,00	0,00	0,00
Vigilância Epidemiológica (XXXVI)	96.000,00	138.000,00	117.557,84	86,44	117.557,84	86,44	110.424,93	81,19	0,00
Despesas correntes	96.000,00	138.000,00	117.557,84	86,44	117.557,84	86,44	110.424,93	81,19	0,00
Despesas de capital	0,00	0,00	0,00	0,00	0,00	0,00	0,00	0,00	0,00
Alimentação e Nutrição (XXXVII)	0,00	0,00	0,00	0,00	0,00	0,00	0,00	0,00	0,00
Despesas correntes	0,00	0,00	0,00	0,00	0,00	0,00	0,00	0,00	0,00
Despesas de capital	0,00	0,00	0,00	0,00	0,00	0,00	0,00	0,00	0,00
Outras subfunções (XXXVIII)	709.000,00	1.236.400,00	1.186.222,37	96,34	1.100.744,83	89,03	1.068.136,83	86,88	0,00
Despesas correntes	709.000,00	1.236.400,00	1.186.222,37	96,34	1.100.744,83	89,03	1.068.136,83	85,58	0,00
Despesas de capital	0,00	0,00	0,00	0,00	0,00	0,00	0,00	0,00	0,00
Total (XXXIX) = (XXXII + XXXIII + XXXIV + XXXV + XXXVI + XXXVII + XXXVIII)	3.227.000,00	3.698.400,00	2.836.184,93	78,77	2.656.024,75	73,76	2.602.886,06	69,54	0,00

Sistema Integrado de Administração Financeira e Controle - SIAFSC

Emitido por: Admin em: 29/12/2020 15:12:43

Página 4 de 5

Município de Várzea Branca. Todos os poderes.
Relatório resumido da execução orçamentária
Demonstrativo das receitas e despesas com ações e serviços de saúde
Orçamentos fiscal e da seguridade social

Página 5 de 5

Período de referência: Janeiro a Outubro de 2020 / 5º Bimestre: Setembro - Outubro

RREO - Anexo 12 (LC 141/2012, art. 35)

R\$ 1,00

Despesas totais com saúde executadas com recursos próprios e com recursos transferidos de outros entes	Dotação inicial	Dotação atualizada (c)	Despesas empenhadas		Despesas liquidadas		Despesas pagas		Inscritas em restos a pagar não processado(g)
			Até bimestre (d)	%(d/c)*100	Até bimestre (e)	%(e/c)*100	Até bimestre (f)	%(f/c)*100	
Atenção básica (IV)	2.467.000,00	2.535.000,00	1.795.714,87	70,84	1.505.359,59	59,38	1.338.457,80	52,80	0,00
Assistência Hospitalar e Ambulatorial (V)	0,00	0,00	0,00	0,00	0,00	0,00	0,00	0,00	0,00
Suporte Profilático e Terapêutico (VI)	280.000,00	320.000,00	204.774,15	63,89	163.486,19	51,09	160.611,77	50,19	0,00
Vigilância Sanitária (VII)	0,00	0,00	0,00	0,00	0,00	0,00	0,00	0,00	0,00
Vigilância Epidemiológica (VIII)	96.000,00	138.000,00	117.557,84	86,44	117.557,84	86,44	110.424,93	81,19	0,00
Alimentação e Nutrição (IX)	0,00	0,00	0,00	0,00	0,00	0,00	0,00	0,00	0,00
Outras subfunções (X)	1.825.000,00	2.402.400,00	1.997.367,82	83,14	1.778.876,88	74,06	1.691.738,18	70,42	0,00
Total das despesas com saúde (XLVII) = (XI + XXXIX)	4.668.000,00	5.393.400,00	4.115.414,68	76,30	3.565.280,50	66,10	3.301.232,68	61,21	0,00
(-) Despesas executadas com recursos provenientes das transferências de recursos de outros entes	3.227.000,00	3.599.400,00	2.895.184,98	78,77	2.695.024,75	73,76	2.502.886,06	69,54	0,00
Total das despesas executadas com recursos próprios (XLVIII)	1.441.000,00	1.794.000,00	1.290.229,75	71,36	910.255,75	50,74	798.346,62	44,50	0,00

IDEVALDO RIBEIRO DA SILVA
Gestor(a)
CPF: 274.085.233-91

DENER RODRIGUES DIAS
Responsável Controle Interno
CPF: 005.163.233-00

AMAURI OLIVEIRA CASTRO
Contabilista. CRC:010267/0
CPF: 017.062.613-06

IAPOEMA RIBEIRO DA SILVA
Secretário(a) de Finanças
CPF: 052.592.603-84

Sistema Integrado de Administração Financeira e Controle - SIAFC®

Emitido por: Admin em: 29/12/2020 15:12:43

Página 5 de 5

Município de Várzea Branca
Relatório resumido da execução orçamentária
Demonstrativo das receitas e despesas previdenciárias do regime próprio de previdência dos servidores
Orçamentos fiscal e da seguridade social

Página 1 de 4

Período de referência: Janeiro a Outubro de 2020 / 5º Bimestre: Setembro - Outubro

RREO - Anexo 4 (LRF, Art. 53, inciso II)

Em reais

Receitas previdenciárias do RPPS	Plano previdenciário		Receitas realizadas	
	Previsão inicial	Previsão atualizada	Receitas realizadas	
			Até bimestre 2020	Até bimestre 2019
Receitas correntes (I)	0,00	0,00	0,00	0,00
Receita de Contribuições dos Segurados	0,00	0,00	0,00	0,00
Civil	0,00	0,00	0,00	0,00
Ativo	0,00	0,00	0,00	0,00
Inativo	0,00	0,00	0,00	0,00
Pensionista	0,00	0,00	0,00	0,00
Receita de Contribuições Patronais	0,00	0,00	0,00	0,00
Civil	0,00	0,00	0,00	0,00
Ativo	0,00	0,00	0,00	0,00
Inativo	0,00	0,00	0,00	0,00
Pensionista	0,00	0,00	0,00	0,00
Receita Patrimonial	0,00	0,00	0,00	0,00
Receitas Imobiliárias	0,00	0,00	0,00	0,00
Receitas de Valores Mobiliários	0,00	0,00	0,00	0,00
Outras Receitas Patrimoniais	0,00	0,00	0,00	0,00
Receita de Serviços	0,00	0,00	0,00	0,00
Outras Receitas Correntes	0,00	0,00	0,00	0,00
Compensação Previdenciária do RGPS para o RPPS	0,00	0,00	0,00	0,00
Aportes Periódicos para Amortização do Déficit Atuarial do RPPS (II)	0,00	0,00	0,00	0,00
Demais Receitas Correntes	0,00	0,00	0,00	0,00
Receitas de capital (II)	0,00	0,00	0,00	0,00
Alienação de Bens, Direitos e Ativos	0,00	0,00	0,00	0,00
Amortização de Empréstimos	0,00	0,00	0,00	0,00
Outras Receitas de Capital	0,00	0,00	0,00	0,00
Total das receitas previdenciárias RPPS (IV) = (I + III - II)	0,00	0,00	0,00	0,00

Sistema Integrado de Administração Financeira e Controle - SIAFC®

Emitido por: Admin em: 29/12/2020 14:12:09

Página 1 de 4

VÁRZEA BRANCA - PI

LRF: Publicações Obrigatórias

Município de Várzea Branca
 Relatório resumido da execução orçamentária
 Demonstrativo das receitas e despesas previdenciárias do regime próprio de previdência dos servidores
 Orçamentos fiscal e da seguridade social

Período de referência: Janeiro a Outubro de 2020 / 5º Bimestre: Setembro - Outubro

Despesas previdenciárias do RPPS	Dotação inicial	Dotação atualizada	Despesas empenhadas		Despesas liquidadas		Inscritas em resto a pagar não processado	
			Até bimestre 2020	Até bimestre 2019	Até bimestre 2020	Até bimestre 2019	Até bimestre 2020	Até bimestre 2019
Benefícios - Civil	0,00	0,00	0,00	0,00	0,00	0,00	0,00	0,00
Aposentadorias	0,00	0,00	0,00	0,00	0,00	0,00	0,00	0,00
Pensões	0,00	0,00	0,00	0,00	0,00	0,00	0,00	0,00
Outros Benefícios Previdenciários	0,00	0,00	0,00	0,00	0,00	0,00	0,00	0,00
Outras Despesas Previdenciárias	0,00	0,00	0,00	0,00	0,00	0,00	0,00	0,00
Compensação Previdenciária do RPPS para o RGPS	0,00	0,00	0,00	0,00	0,00	0,00	0,00	0,00
Demais Despesas Previdenciárias	0,00	0,00	0,00	0,00	0,00	0,00	0,00	0,00
Total das despesas previdenciárias RPPS (V)	0,00	0,00	0,00	0,00	0,00	0,00	0,00	0,00
Resultado previdenciário (VI) = (IV - V)	0,00	0,00	0,00	0,00	0,00	0,00		
Recursos do RPPS arrecadados em exercícios anteriores		Previsão orçamentária						
Valor								
Reserva orçamentária do RPPS		Previsão orçamentária						
Valor		0,00						
Aportes de recursos para o plano previdenciário do RPPS		Aportes realizados						
Plano de Amortização - Contribuição Patronal Suplementar		0,00						
Plano de Amortização - Aporte Periódico de Valores Predefinidos		0,00						
Outros Aportes para o RPPS		0,00						
Recursos para Cobertura de Déficit Financeiro		0,00						
Bens e direitos do RPPS		Período de referência						
		2020			2019			
Caixa e Equivalentes de Caixa					0,00			
Investimentos e Aplicações					0,00			
Outros Bens e Direitos					0,00			

Sistema Integrado de Administração Financeira e Controle - SIAFC®

Emitido por: Admin em: 29/12/2020 14:12:09

Página 2 de 4

Município de Várzea Branca
 Relatório resumido da execução orçamentária
 Demonstrativo das receitas e despesas previdenciárias do regime próprio de previdência dos servidores
 Orçamentos fiscal e da seguridade social

Página 3 de 4

Período de referência: Janeiro a Outubro de 2020 / 5º Bimestre: Setembro - Outubro

RREO - Anexo 4 (LRF, Art. 53, inciso II) Em reais

Receitas previdenciárias do RPPS	Plano financeiro				
	Previsão inicial	Previsão atualizada	Receitas realizadas		
			Até bimestre 2020	Até bimestre 2019	
Receitas correntes (I)	0,00	0,00	0,00	0,00	0,00
Receita de Contribuições dos Segurados	0,00	0,00	0,00	0,00	0,00
Civil	0,00	0,00	0,00	0,00	0,00
Ativo	0,00	0,00	0,00	0,00	0,00
Inativo	0,00	0,00	0,00	0,00	0,00
Pensionista	0,00	0,00	0,00	0,00	0,00
Receita de Contribuições Patronais	0,00	0,00	0,00	0,00	0,00
Civil	0,00	0,00	0,00	0,00	0,00
Ativo	0,00	0,00	0,00	0,00	0,00
Inativo	0,00	0,00	0,00	0,00	0,00
Pensionista	0,00	0,00	0,00	0,00	0,00
Receita Patrimonial	0,00	0,00	0,00	0,00	0,00
Receitas Imobiliárias	0,00	0,00	0,00	0,00	0,00
Receitas de Valores Mobiliários	0,00	0,00	0,00	0,00	0,00
Outras Receitas Patrimoniais	0,00	0,00	0,00	0,00	0,00
Receita de Serviços	0,00	0,00	0,00	0,00	0,00
Outras Receitas Correntes	0,00	0,00	0,00	0,00	0,00
Compensação Previdenciária do RGPS para o RPPS	0,00	0,00	0,00	0,00	0,00
Aportes Periódicos para Amortização de Déficit Atuarial do RPPS (I)	0,00	0,00	0,00	0,00	0,00
Demais Receitas Correntes	0,00	0,00	0,00	0,00	0,00
Receitas de capital (II)	0,00	0,00	0,00	0,00	0,00
Alienação de Bens, Direitos e Ativos	0,00	0,00	0,00	0,00	0,00
Amortização de Empréstimos	0,00	0,00	0,00	0,00	0,00
Outras Receitas de Capital	0,00	0,00	0,00	0,00	0,00
Total das receitas previdenciárias RPPS (IV) = (I + II - II)	0,00	0,00	0,00	0,00	0,00

Sistema Integrado de Administração Financeira e Controle - SIAFC®

Emitido por: Admin em: 29/12/2020 14:12:09

Página 3 de 4

Município de Várzea Branca
Relatório resumido da execução orçamentária
Demonstrativo das receitas e despesas previdenciárias do regime próprio de previdência dos servidores
Orçamentos fiscal e da seguridade social

Página 4 de 4

Período de referência: Janeiro a Outubro de 2020 / 5º Bimestre: Setembro - Outubro

Despesas previdenciárias do RPPS	Dotação inicial	Dotação atualizada	Despesas empenhadas		Despesas liquidadas		Inscritas em resto a pagar não processado		
			Até bimestre 2019	Até bimestre 2020	Até bimestre 2019	Até bimestre 2020	Até bimestre 2019	Até bimestre 2020	
Benefícios - Civil	0,00	0,00	0,00	0,00	0,00	0,00	0,00	0,00	
Aposentadorias	0,00	0,00	0,00	0,00	0,00	0,00	0,00	0,00	
Pensões	0,00	0,00	0,00	0,00	0,00	0,00	0,00	0,00	
Outros Benefícios Previdenciários	0,00	0,00	0,00	0,00	0,00	0,00	0,00	0,00	
Outras Despesas Previdenciárias	0,00	0,00	0,00	0,00	0,00	0,00	0,00	0,00	
Compensação Previdenciária do RPPS para o RGPS	0,00	0,00	0,00	0,00	0,00	0,00	0,00	0,00	
Demais Despesas Previdenciárias	0,00	0,00	0,00	0,00	0,00	0,00	0,00	0,00	
Total das despesas previdenciárias RPPS (V)	0,00	0,00	0,00	0,00	0,00	0,00	0,00	0,00	
Resultado previdenciário (VI) = (IV - V)	0,00	0,00	0,00	0,00	0,00	0,00	0,00	0,00	
Aportes de recursos para o plano financeiro do RPPS									
Recursos para Cobertura de Insuficiências Financeiras								0,00	
Recursos para Formação de Reserva								0,00	
Aportes realizados									
Receitas da Administração do RPPS									
Receitas da Administração do RPPS			Previsão inicial		Previsão atualizada		Receitas realizadas		
							Até bimestre 2020		
							Até bimestre 2019		
Receitas correntes			0,00		0,00		0,00		
Total das receitas de administração do RPPS - (XII)			0,00		0,00		0,00		
Despesas da Administração do RPPS									
Despesas da Administração do RPPS		Dotação inicial	Dotação atualizada	Despesas empenhadas		Despesas liquidadas		Inscritas em resto a pagar não processado	
				Até bimestre 2020		Até bimestre 2019		Até bimestre 2020	
				Até bimestre 2019		Até bimestre 2020		Até bimestre 2019	
Despesas correntes (XIII)		0,00	0,00	0,00		0,00		0,00	
Despesas de capital (XIC)		0,00	0,00	0,00		0,00		0,00	
Total das despesas da administração RPPS (XV)=(XIII + XIV)		0,00	0,00	0,00		0,00		0,00	
Resultado da administração RPPS (XVI)=(XII - XV)		0,00	0,00	0,00		0,00		-	

IDEVALDO RIBEIRO DA SILVA
Gestor(a)
CPF: 274.085.233-91

DENER RODRIGUES DIAS
Responsável Controle Interno
CPF: 005.163.233-00

AMAURI OLIVEIRA CASTRO
Contabilista. CRC:010267/O
CPF: 017.062.613-06

IAPOEMA RIBEIRO DA SILVA
Secretário(a) de Finanças
CPF: 052.592.603-84

Sistema Integrado de Administração Financeira e Controle - SIAFC®

Emitido por: Admin em: 29/12/2020 14:12:09

Página 4 de 4

Município de Várzea Branca
Relatório resumido da execução orçamentária
Demonstrativo dos restos a pagar por poder e órgão
Orçamentos fiscal e da seguridade social

Página 1 de 1

Período de referência: Janeiro a Outubro de 2020 / 5º Bimestre: Setembro - Outubro

RREO - ANEXO 7 (LRF, art. 53, inciso V)

Em reais

Poder / Órgão	Restos a pagar processados					Restos a pagar não processados					Saldo Total L=+k	
	Inscritos		Pagos(c)	Cancelados(d)	Saldo [e = (a + b) - (c + d)]	Inscritos		Liquidados(h)	Pagos(i)	Cancelados(j)		Saldo [k = (f + g) - (i + j)]
	Exercícios anteriores(a)	Em 31/Dez. de 2019(b)				Exercícios anteriores(f)	Em 31/Dez. de 2019(g)					
Restos a pagar (Exceção Intra-orçamentários) (I)	370.598,43	1.207.036,82	1.134.687,57	0,00	442.947,68	237.588,20	0,00	0,00	0,00	0,00	237.588,20	680.535,88
Poder executivo	370.598,43	1.207.036,82	1.134.687,57	0,00	442.947,68	237.588,20	0,00	0,00	0,00	0,00	237.588,20	680.535,88
Poder legislativo	0,00	0,00	0,00	0,00	0,00	0,00	0,00	0,00	0,00	0,00	0,00	0,00
Câmara Municipal	0,00	0,00	0,00	0,00	0,00	0,00	0,00	0,00	0,00	0,00	0,00	0,00
Restos a pagar (Intra-orçamentários) (II)	0,00	0,00	0,00	0,00	0,00	0,00	0,00	0,00	0,00	0,00	0,00	0,00
Total (III) = (I + II)	370.598,43	1.207.036,82	1.134.687,57	0,00	442.947,68	237.588,20	0,00	0,00	0,00	0,00	237.588,20	680.535,88

Poder / Órgão	Restos a pagar processados					Restos a pagar não processados					Saldo Total L=+k	
	Inscritos		Pagos(c)	Cancelados(d)	Saldo [e = (a + b) - (c + d)]	Inscritos		Liquidados(h)	Pagos(i)	Cancelados(j)		Saldo [k = (f + g) - (i + j)]
	Exercícios anteriores(a)	Em 31/Dez. de 2019(b)				Exercícios anteriores(f)	Em 31/Dez. de 2019(g)					
Restos a pagar (Intra-orçamentários) (I)	0,00	0,00	0,00	0,00	0,00	0,00	0,00	0,00	0,00	0,00	0,00	0,00
Poder executivo	0,00	0,00	0,00	0,00	0,00	0,00	0,00	0,00	0,00	0,00	0,00	0,00
Poder legislativo	0,00	0,00	0,00	0,00	0,00	0,00	0,00	0,00	0,00	0,00	0,00	0,00
Câmara Municipal	0,00	0,00	0,00	0,00	0,00	0,00	0,00	0,00	0,00	0,00	0,00	0,00

IDEVALDO RIBEIRO DA SILVA
Gestor(a)
CPF: 274.085.233-91

DENER RODRIGUES DIAS
Responsável Controle Interno
CPF: 005.163.233-00

AMAURI OLIVEIRA CASTRO
Contabilista. CRC:010267/O
CPF: 017.062.613-06

IAPOEMA RIBEIRO DA SILVA
Secretário(a) de Finanças
CPF: 052.592.603-84

Sistema Integrado de Administração Financeira e Controle - SIAFC®

Emitido por: Admin em: 29/12/2020 14:12:41

Página 1 de 1

VÁRZEA BRANCA - PI

LRF: Publicações Obrigatórias

Município de Várzea Branca
 Relatório resumido da execução orçamentária
 Demonstrativo dos resultados primário e nominal
 Orçamentos fiscal e da seguridade social

Período de referência: Janeiro a Outubro de 2020 / 5º Bimestre: Setembro - Outubro

RREO - ANEXO 6 (LRF, art 53, inciso III)

Em reais

Receitas primárias	Acima da linha	
	Previsão atualizada	Até o bimestre / 2020
		Receitas realizadas (a)
Receitas correntes (I)	17.464.478,00	12.894.358,55
Impostos, Taxas e Contribuições de Melhoria	502.000,00	462.627,05
IPTU	10.000,00	0,00
ISS	267.000,00	216.614,35
ITBI	10.000,00	257,29
IRRF	200.000,00	244.604,86
Outros Impostos, Taxas e Contribuições de Melhoria	15.000,00	1.150,55
Contribuições	100.000,00	0,00
Receita Patrimonial	44.500,00	3.768,64
Aplicações Financeiras (II)	44.600,00	3.768,64
Transferências Correntes	16.750.800,00	12.277.962,86
Cota-Parte do FPM	7.460.000,00	4.700.170,32
Cota-Parte do ICMS	440.000,00	320.421,10
Cota-Parte do IPVA	36.000,00	37.496,42
Cota-Parte do ITR	8.000,00	690,58
Transferência da LC 87/1996	4.000,00	0,00
Transferência da LC 61/1989	800,00	75,18
Transferência do FUNDEB	5.003.000,00	3.392.471,02
Outras Transferências correntes	3.799.000,00	3.826.638,24
Outras Receitas Correntes	67.178,00	150.000,00
RECEITAS PRIMÁRIAS CORRENTES (IV) = (I - II - III)	17.419.978,00	12.890.589,91
Receitas de capital (V)	7.184.060,00	977.208,59
Operações de Crédito (VI)	1.548.200,00	0,00
Transferências de Capital	5.635.860,00	977.208,59
Convênios	3.917.660,00	951.969,28
Outras Transferências de Capital	1.718.300,00	25.239,31
RECEITAS PRIMÁRIAS DE CAPITAL (X) = (V - VI - VII - VIII - IX - X)	5.635.860,00	977.208,59
RECEITA PRIMÁRIA TOTAL (XII) = (IV + X)	23.055.838,00	13.867.798,50

Sistema Integrado de Administração Financeira e Controle - SIAFPC®

Emitido por: Admin em: 29/12/2020 14:12:31

Página 1 de 3

Município de Várzea Branca
 Relatório resumido da execução orçamentária
 Demonstrativo dos resultados primário e nominal
 Orçamentos fiscal e da seguridade social

Página 2 de 3

Período de referência: Janeiro a Outubro de 2020 / 5º Bimestre: Setembro - Outubro

RREO - ANEXO 6 (LRF, art 53, inciso III)

Em reais

Despesas primárias	Dotação atualizada	Até o Bimestre/2020					
		Despesas empenhadas	Despesas liquidadas	Despesas pagas(a)	RP Processados (b)	RP Não Processados	
						Liquidados	Pagos (c)
Despesas correntes (XIII)	17.728.914,00	13.754.703,24	12.301.084,67	10.950.198,96	979.240,67	0,00	0,00
Pessoal e Encargos Sociais	10.422.520,00	8.595.202,71	7.993.217,02	6.907.965,60	464.239,89	0,00	0,00
Juros e Encargos da Dívida (XIV)	2.000,00	0,00	0,00	0,00	0,00	0,00	0,00
Outras Despesas Correntes	7.304.394,00	5.159.500,53	4.307.867,65	4.042.243,46	515.000,78	0,00	0,00
Despesas Primárias Correntes (XV) = (XIII - XIV)	17.728.914,00	13.754.703,24	12.301.084,67	10.950.198,96	979.240,67	0,00	0,00
Despesas de capital (XVI)	7.713.968,00	3.691.168,69	2.146.616,20	2.066.901,53	155.446,90	0,00	0,00
Investimentos	7.462.968,00	3.502.165,92	1.994.069,36	1.915.169,70	155.446,90	0,00	0,00
Inversões Financeiras	0,00	0,00	0,00	0,00	0,00	0,00	0,00
Concessão de Empréstimos e Financiamentos (XVII)	0,00	0,00	0,00	0,00	0,00	0,00	0,00
Aquisição de Título de Capital já Integralizado (XVIII)	0,00	0,00	0,00	0,00	0,00	0,00	0,00
Aquisição de Título de Crédito (XIX)	0,00	0,00	0,00	0,00	0,00	0,00	0,00
Demais Inversões Financeiras	0,00	0,00	0,00	0,00	0,00	0,00	0,00
Amortização da Dívida (XX)	251.000,00	189.002,77	152.546,84	151.731,83	0,00	0,00	0,00
Despesas Primárias de Capital (XXI) = (XVI - XVII - XVIII - XIX - XX)	7.462.968,00	3.502.165,92	1.994.069,36	1.915.169,70	155.446,90	0,00	0,00
Reserva de Contingência (XXII)	100.000,00	0,00	0,00	0,00	0,00	0,00	0,00
Despesa Primária Total (XXIII) = (XV + XXI + XXII)	25.289.882,00	17.256.869,16	14.295.154,03	12.866.368,66	1.134.687,57	0,00	0,00
Resultado Primário - Acima da Linha (XXIV) = [XIIa - (XXIIIa + XXIIIb + XXIIIc)]							-132.257,73
Meta fiscal para o resultado primário							Valor corrente
Meta fixada no Anexo de Metas Fiscais da LDO para o exercício de referência							259.860,00
Juros nominais							Valor incorrido Até o Bimestre/2020
Juros, Encargos e Variações Monetárias Ativos (XXV)							3.768,64
Juros, Encargos e Variações Monetárias Passivos (XXVI)							0,00
Resultado Nominal - Acima da Linha (XXVII) = XXIV + (XXV - XXVI)							-128.489,09
Meta fiscal para o resultado nominal							Valor corrente
Meta fixada no Anexo de Metas Fiscais da LDO para o exercício de referência							64.156,29

Sistema Integrado de Administração Financeira e Controle - SIAFPC®

Emitido por: Admin em: 29/12/2020 14:12:34

Página 2 de 3

Município de Várzea Branca
Relatório resumido da execução orçamentária
Demonstrativo dos resultados primário e nominal
Orçamentos fiscal e da seguridade social

Página 3 de 3

Período de referência: Janeiro a Outubro de 2020 / 5º Bimestre: Setembro - Outubro
RREO - ANEXO 6 (LRF, art 53, inciso III)

Em reais

Abaixo da linha		
Cálculo do resultado nominal	Saldos	
	Em 31/Dez/2019 (a)	Até o bimestre (b)
Dívida consolidada (XXVIII)	897.041,16	742.006,47
Deduções (XXIX)	443.394,70	1.388.938,75
Disponibilidade de Caixa	443.394,70	1.388.938,75
Disponibilidade de Caixa Bruta	2.021.029,95	1.831.886,43
(-) Restos a Pagar Processados (XXX)	1.577.635,25	442.947,68
Derramas Haveres Financeiras	0,00	0,00
Dívida consolidada líquida (XXXI) = (XXVIII - XXIX)	453.646,46	-648.932,28
Resultado Nominal - Abaixo da Linha (XXXII) = (XXXIa - XXXIb)		1.100.578,74
Ajuste metodológico		
		Até o Bimestre
Variação saldos RPP = (XXXIII) = (XXXa - XXXb)		1.134.687,57
Receita de alienação de investimentos permanentes (IX)		0,00
Passivos reconhecidos na DC (XXXIV)		0,00
Variação cambial (XXXV)		0,00
Pagamento de precatórios integrantes da DC (XXXVI)		0,00
Ajustes relativos ao RPPS (XXXVII)		0,00
Outros ajustes (XXXVIII)		0,00
Resultado nominal ajustado - Abaixo da Linha (XXXVIII) = (XXXII - XXXIII - IX + XXXIV + XXXV - XXXVI + XXXVII + XXXVIII)		-34.108,83
Resultado primário - Abaixo da Linha (XXXIX) = XXXVIII - (XXV - XXVI)		-37.877,47
Informações adicionais		
		Previsão orçamentária
Saldo de exercícios anteriores		379.794,00
Recursos Arrecadados em Exercícios Anteriores - RPPS		0,00
Superávit Financeiro Utilizado para Abertura e Reabertura de Créditos Adicionais		379.794,00
Reserva orçamentária do RPPS		0,00

IDEVALDO RIBEIRO DA SILVA
Gestor(a)
CPF: 274.085.233-91

DENER RODRIGUES DIAS
Responsável Controle Interno
CPF: 005.163.233-00

AMAURI OLIVEIRA CASTRO
Contabilista. CRC:010267/0
CPF: 017.062.613-06

IAPOEMA RIBEIRO DA SILVA
Secretário(a) de Finanças
CPF: 052.592.603-84

Sistema Integrado de Administração Financeira e Controle - SIAFC®

Emitido por: Admin em: 29/12/2020 14:12:05

Página 3 de 3

Município de Várzea Branca. Todos os poderes.
Relatório resumido da execução orçamentária
Demonstrativo simplificado do relatório resumido da execução orçamentária
Orçamentos fiscal e da seguridade social

Página 1 de 2

Período de referência: Janeiro a Outubro de 2020 / 5º Bimestre: Setembro - Outubro
RREO - ANEXO 14 (LRF, art. 48)

R\$ 1,00

Belanço orçamentário		Até o bimestre	
Receitas			
Previsão inicial		24.648.538,00	
Previsão atualizada		24.648.538,00	
Receitas realizadas		13.871.567,14	
Déficit orçamentário		576.133,73	
Saldos de Exercícios Anteriores (Utilizados para Créditos Adicionais)		379.794,00	
Despesas			
Dotação inicial		24.648.538,00	
Créditos adicionais		894.344,00	
Dotação atualizada		25.542.882,00	
Despesa empenhada		17.445.871,93	
Despesa liquidada		14.447.700,87	
Despesa paga		13.202.176,03	
Superávit Orçamentário		0,00	
Despesa por função/subfunção		Até o bimestre	
Despesa empenhada		17.445.871,93	
Despesa liquidada		14.447.700,87	
Receita corrente líquida - RCL		Até o bimestre	
Receita corrente líquida		16.236.618,44	
Receitas e despesas do regime próprio de previdência dos servidores		Até o bimestre	
Regime Próprio de Previdência dos Servidores - PLANO PREVIDENCIÁRIO			
Receitas Previdenciárias Realizadas		0,00	
Despesas Previdenciárias Liquidadas		0,00	
Resultado Previdenciário		0,00	
Regime Próprio de Previdência dos Servidores - PLANO FINANCEIRO			
Receitas Previdenciárias Realizadas		0,00	
Despesas Previdenciárias Liquidadas		0,00	
Resultado Previdenciário		0,00	
Resultado primário e nominal	Meta fixada no anexo de metas fiscais da LDO (a)	Resultado apurado até o bimestre (b)	% em relação à meta (b/a)
Resultado primário - acima da linha	259.860,00	-132.257,73	-0,51
Resultado nominal - acima da linha	64.156,29	-128.489,09	-0,49
Restos a pagar por poder e Ministério Público		Inscrição	Cancelamento até o bimestre
Restos a pagar processados	1.577.635,25	0,00	1.134.687,57
Poder executivo	1.577.635,25	0,00	1.134.687,57
Poder legislativo	0,00	0,00	0,00
Restos a pagar não processados	237.588,20	0,00	0,00
Poder executivo	237.588,20	0,00	0,00
Poder legislativo	0,00	0,00	0,00
Despesas com manutenção e desenvolvimento do ensino		Valor apurado até bimestre	Limites constitucionais anuais
			% mínimo a aplicar no exercício
			% aplicado até o bimestre
Mínimo Anual de 25% das Receitas de Impostos em MDE		3.054.335,57	25,00
Mínimo Anual de 60% do FUNDEB na Remuneração do Magistério com Educação Infantil e Ensino Fundamental		2.997.186,04	60,00
Receitas de operações de crédito e despesas de capital		Valor apurado no exercício	Saldo não realizado
Receita de Operação de Crédito			
Despesa de Capital Líquida			

Sistema Integrado de Administração Financeira e Controle - SIAFC®

Emitido por: Admin em: 29/12/2020 15:12:41

Página 1 de 2

VÁRZEA BRANCA - PI

Publicações
Obrigatórias

Município de Várzea Branca. Todos os poderes.
Relatório resumido da execução orçamentária
Demonstrativo simplificado do relatório resumido da execução orçamentária
Orçamentos fiscal e da seguridade social

Página 2 de 2

Período de referência: Janeiro a Outubro de 2020 / 5º Bimestre: Setembro - Outubro

Projeção atuarial dos regimes de previdência	Exercício	10º Exercício	20º Exercício	35º Exercício
Plano previdenciário	0,00	0,00	0,00	0,00
Plano financeiro	0,00	0,00	0,00	0,00
Receita da alienação de ativos e aplicação de recursos			Valor apurado no exercício	Saldo a realizar
Receita de Capital Resultante da Alienação de Ativos				
Aplicação dos Recursos da Alienação de Ativos				
Despesa com ações e serviços públicos de saúde	Valor apurado até bimestre	Limite constitucional anual		
		% mínimo a aplicar no exercício	% aplicado até o bimestre	
Despesas com Ações e Serviços Públicos de Saúde executadas com recursos de impostos	949.186,75		15,00	14,85
Despesas de caráter continuado derivadas de PPP				Valor apurado no exercício
Total das Despesas / RCL (%)				0,00

IDEVALDO RIBEIRO DA SILVA
Gestor(a)
CPF: 274.085.233-91

DENER RODRIGUES DIAS
Responsável Controle Interno
CPF: 005.163.233-00

AMAURI OLIVEIRA CASTRO
Contabilista. CRC:010267/O
CPF: 017.062.613-06

IAPOMEA RIBEIRO DA SILVA
Secretário(a) de Finanças
CPF: 052.592.603-84

Sistema Integrado de Administração Financeira e Controle - SIAFPC®

Emitido por: Admin em: 29/12/2020 15:12:44

Página 2 de 2

Prefeitura Municipal de Várzea Branca
Relatório resumido da execução orçamentária
Demonstrativo da execução das despesas por função / subfunção
Orçamentos fiscal e da seguridade social

Página 1 de 2

Período de referência: Janeiro a Outubro de 2020 / Bimestre Setembro - Outubro

RREO - Anexo 2 (LRF, Art. 52, inciso II, alínea "c")

Em reais

Função / Subfunção	Dotação inicial	Dotação atualizada (a)	Despesas empenhadas			Saldo (c) = (a-b)	Despesas liquidadas			Saldo (e) = (a-d)	Restos a pagar não processados (f)
			No bimestre	Até bimestre (b)	% (b / total b)		No bimestre	Até bimestre (d)	% (d / total d)		
Despesas (exceto intra-orçamentária) (I)	24.648.538,00	25.542.882,00	2.235.611,80	17.445.871,93	100,00	8.097.010,07	2.796.015,77	14.447.700,87	100,00	11.095.181,13	0,00
01 Legislativa	681.000,00	681.000,00	13.860,44	611.149,53	3,50	69.850,47	119.316,06	520.512,62	18,62	160.487,38	0,00
01.031 Ação Legislativa	681.000,00	681.000,00	13.860,44	611.149,53	3,50	69.850,47	119.316,06	520.512,62	18,62	160.487,38	0,00
03 Essencial à Justiça	14.000,00	5.000,00	0,00	0,00	0,00	5.000,00	0,00	0,00	0,00	5.000,00	0,00
03.092 Representação Judicial e Extrajudicial	14.000,00	5.000,00	0,00	0,00	0,00	5.000,00	0,00	0,00	0,00	5.000,00	0,00
04 Administração	2.153.000,00	2.341.000,00	259.324,82	1.927.789,25	11,05	413.210,75	343.436,47	1.689.259,86	60,42	651.740,14	0,00
04.122 Administração Geral	1.674.000,00	1.861.000,00	227.562,33	1.558.000,91	8,93	302.909,09	280.862,90	1.385.537,06	49,55	475.462,94	0,00
04.123 Administração Financeira	378.000,00	361.000,00	18.935,41	297.218,40	1,70	63.761,60	49.926,49	231.242,86	8,27	149.757,14	0,00
04.124 Controle Interno	101.000,00	99.000,00	12.827,08	72.479,94	0,42	20.520,06	12.827,08	72.479,94	2,59	20.520,06	0,00
08 Assistencial Social	852.000,00	993.450,00	103.816,56	743.124,30	4,26	250.326,70	112.121,32	627.195,81	22,43	366.254,19	0,00
08.122 Administração Geral	134.000,00	132.000,00	15.138,20	88.539,00	0,51	43.461,00	15.138,20	88.539,00	3,17	43.461,00	0,00
08.128 Formação de Recursos Humanos	15.000,00	8.400,00	0,00	791,00	0,00	7.909,00	0,00	791,00	0,03	7.608,00	0,00
08.243 Assistência à Criança e ao Adolescente	170.000,00	174.000,00	14.407,50	128.763,47	0,73	47.236,53	23.037,50	108.886,47	3,89	85.131,53	0,00
08.244 Assistência Comunitária	533.000,00	679.050,00	74.270,86	527.030,63	3,02	152.019,17	73.945,62	428.997,34	15,34	250.062,66	0,00
10 Saúde	4.668.000,00	5.433.400,00	700.767,79	4.154.345,68	23,81	1.279.054,32	874.428,14	3.804.211,50	128,91	1.829.198,50	0,00
10.122 Administração Geral	1.825.000,00	2.442.400,00	332.774,90	2.038.298,82	11,87	408.101,18	378.483,15	1.817.807,88	65,01	624.592,12	0,00
10.301 Atenção Básica	2.487.000,00	2.535.000,00	300.907,79	1.795.714,67	10,29	738.265,13	413.879,95	1.505.359,59	53,84	1.029.640,41	0,00
10.303 Suporte Profilático e Terapêutico	260.000,00	320.000,00	47.129,44	204.774,15	1,17	115.225,85	82.310,38	163.486,19	5,85	158.513,81	0,00
10.305 Vigilância Epidemiológica	96.000,00	138.000,00	19.955,66	117.557,84	0,87	18.442,18	19.955,66	117.557,84	4,20	18.442,18	0,00
11 Trabalho	25.000,00	25.000,00	0,00	0,00	0,00	25.000,00	0,00	0,00	0,00	25.000,00	0,00
11.334 Formento ao Trabalho	25.000,00	25.000,00	0,00	0,00	0,00	25.000,00	0,00	0,00	0,00	25.000,00	0,00
12 Educação	7.461.300,00	7.878.600,00	1.025.555,07	5.887.924,65	33,75	1.890.675,35	1.003.070,59	5.261.770,69	199,30	2.596.829,31	0,00
12.128 Formação de Recursos Humanos	13.000,00	13.000,00	0,00	0,00	0,00	13.000,00	0,00	0,00	0,00	13.000,00	0,00
12.381 Ensino Fundamental	6.532.000,00	7.540.100,00	1.004.301,53	5.789.563,68	33,19	1.750.536,32	981.817,04	5.183.408,72	185,39	2.356.890,28	0,00
12.395 Educação Infantil	822.300,00	235.500,00	21.253,54	96.390,97	0,56	137.139,03	21.253,54	96.390,97	3,52	137.139,03	0,00
12.398 Educação de Jovens e Adultos	74.000,00	70.000,00	0,00	0,00	0,00	70.000,00	0,00	0,00	0,00	70.000,00	0,00
12.387 Educação Especial	20.000,00	20.000,00	0,00	0,00	0,00	20.000,00	0,00	0,00	0,00	20.000,00	0,00
13 Cultura	158.000,00	105.000,00	800,00	1.000,00	0,01	104.000,00	800,00	1.000,00	0,04	104.000,00	0,00
13.392 Difusão Cultural	158.000,00	105.000,00	800,00	1.000,00	0,01	104.000,00	800,00	1.000,00	0,04	104.000,00	0,00
15 Urbanismo	3.592.350,00	3.511.350,00	105.201,52	907.846,59	5,20	2.603.503,41	174.701,56	830.915,07	29,72	2.690.434,93	0,00
15.122 Administração Geral	214.000,00	284.000,00	14.137,01	230.075,25	1,32	33.924,75	21.847,00	198.192,38	7,09	65.807,62	0,00
15.451 Infra-estrutura Urbana	2.940.350,00	2.483.350,00	36.837,58	104.938,36	0,80	2.358.411,84	36.837,58	104.938,36	3,75	2.358.411,84	0,00
15.452 Serviços Urbanos	738.000,00	784.000,00	54.426,93	572.832,98	3,28	211.167,02	116.216,98	527.784,33	18,88	258.215,67	0,00
16 Habitação	1.808.728,00	1.808.728,00	0,00	1.590.441,25	9,12	18.296,75	0,00	705.935,05	25,24	903.132,95	0,00

Sistema Integrado de Administração Financeira e Controle - SIAFPC®

Emitido por: Admin em: 29/12/2020 14:12:18

Página 1 de 2

Prefeitura Municipal de Várzea Branca
Relatório resumido da execução orçamentária
Demonstrativo da execução das despesas por função / subfunção
Orçamentos fiscal e da seguridade social

Página 2 de 2

Período de referência: Janeiro a Outubro de 2020 / Bimestre Setembro - Outubro

RREO - Anexo 2 (LRF, Art. 52, inciso II, alínea "c")

Em reais

Função / Subfunção	Dotação inicial	Dotação atualizada (a)	Despesas empenhadas			Saldo (c) = (a-b)	Despesas liquidadas			Saldo (e) = (a-d)	Restos a pagar não processados (f)
			No bimestre	Até bimestre (b)	% (b / total b)		No bimestre	Até bimestre (d)	% (d / total d)		
16.481 Habitação Rural	800.000,00	800.000,00	0,00	794.133,55	4,55	5.866,45	0,00	307.441,40	11,00	492.558,60	0,00
16.482 Habitação Urbana	808.728,00	808.728,00	0,00	796.307,70	4,56	12.420,30	0,00	398.153,05	14,24	410.574,35	0,00
17 Saneamento	1.278.150,00	1.016.150,00	2.682,00	433.196,12	2,48	592.953,88	102.682,19	270.996,32	9,69	745.153,68	0,00
17.511 Saneamento Básico Rural	387.800,00	393.800,00	0,00	385.599,99	2,21	8.000,01	100.000,19	225.200,19	8,05	168.399,81	0,00
17.512 Saneamento Básico Urbano	890.350,00	622.350,00	2.682,00	47.596,13	0,27	574.953,87	2.682,00	45.796,13	1,64	578.753,87	0,00
18 Gestão Ambiental	58.000,00	58.000,00	0,00	400,00	0,00	58.600,00	0,00	400,00	0,01	58.600,00	0,00
18.122 Administração Geral	58.000,00	58.000,00	0,00	400,00	0,00	58.600,00	0,00	400,00	0,01	58.600,00	0,00
20 Agricultura	175.000,00	165.000,00	7.860,00	48.275,00	0,28	116.725,00	7.860,00	43.025,00	1,54	121.975,00	0,00
20.122 Administração Geral	82.000,00	82.000,00	7.860,00	47.155,00	0,27	34.845,00	7.860,00	41.905,00	1,50	40.095,00	0,00
20.605 Abastecimento	38.000,00	28.000,00	0,00	0,00	0,00	28.000,00	0,00	0,00	0,00	28.000,00	0,00
20.608 Promoção da Produção Agropecuária	55.000,00	55.000,00	0,00	1.120,00	0,01	53.880,00	0,00	1.120,00	0,04	53.880,00	0,00
23 Comércio e Serviços	320.000,00	0,00	0,00	0,00	0,00	0,00	0,00	0,00	0,00	0,00	0,00
23.695 Turismo	320.000,00	0,00	0,00	0,00	0,00	0,00	0,00	0,00	0,00	0,00	0,00
26 Transporte	94.000,00	94.000,00	8.535,00	41.474,00	0,24	52.526,00	8.535,00	41.474,00	1,48	52.526,00	0,00
26.122 Administração Geral	74.000,00	74.000,00	8.535,00	41.474,00	0,24	32.526,00	8.535,00	41.474,00	1,48	32.526,00	0,00
26.782 Transporte Rodoviário	20.000,00	20.000,00	0,00	0,00	0,00	20.000,00	0,00	0,00	0,00	20.000,00	0,00
27 Desporto e Lazer	682.510,00	848.910,00	7.408,60	509.609,76	2,92	339.300,24	7.408,60	509.609,76	18,23	339.300,24	0,00
27.122 Administração Geral	72.000,00	72.000,00	6.850,00	40.597,00	0,23	31.403,00	6.850,00	40.597,00	1,45	31.403,00	0,00
27.812 Desporto Comunitário	230.000,00	518.400,00	0,00	465.680,16	2,67	53.719,84	0,00	465.680,16	16,96	53.719,84	0,00
27.813 Lazer	380.510,00	257.510,00	558,60	3.332,60	0,02	254.177,40	558,60	3.332,60	0,12	254.177,40	0,00
28 Encargos Especiais	728.500,00	677.294,00	0,00	589.295,80	3,38	87.996,20	41.864,85	321.735,19	11,51	355.558,81	0,00
28.843 Serviço da Dívida Interna	282.000,00	282.000,00	0,00	186.002,77	1,08	62.997,23	24.980,09	152.546,84	5,46	96.453,16	0,00
28.845 Outras Transferências	151.500,00	105.294,00	0,00	100.293,03	0,57	5.000,97	15.346,27	88.236,00	3,08	19.056,00	0,00
28.848 Outros Encargos Especiais	345.000,00	320.000,00	0,00	300.000,00	1,72	20.000,00	1.528,49	62.950,35	2,97	237.049,65	0,00
99 Reservas	100.000,00	100.000,00	0,00	0,00	0,00	100.000,00	0,00	0,00	0,00	100.000,00	0,00
99.999 Reserva de Contingência	100.000,00	100.000,00	0,00	0,00	0,00	100.000,00	0,00	0,00	0,00	100.000,00	0,00
Despesas (intra-orçamentária) (II)	0,00	0,00	0,00	0,00	0,00	0,00	0,00	0,00	0,00	0,00	0,00
Total (III) = (I + II)	24.648.538,00	25.542.882,00	2.235.611,80	17.445.871,33	100,00	8.097.010,07	2.796.015,77	14.447.700,87	100,00	11.095.181,13	0,00

IDEVALDO RIBEIRO DA SILVA
Gestor(a)
CPF: 274.085.233-91

DENER RODRIGUES DIAS
Responsável Controle Interno
CPF: 005.163.233-00

AMAURI OLIVEIRA CASTRO
Contabilista. CRC-0102670
CPF: 017.062.613-06

IAPOEMA RIBEIRO DA SILVA
Secretário(a) de Finanças
CPF: 052.692.603-84

Estado do Piauí PREFEITURA MUNICIPAL DE CURRAIS CNPJ: 01.612.752/0001-76	Pág.: 1	RELATÓRIO RESUMIDO DA EXECUÇÃO ORÇAMENTÁRIA BALANÇO ORÇAMENTÁRIO ORÇAMENTOS FISCAL E DA SEGURIDADE SOCIAL LRF, Art.52, inciso I, alíneas "a" e "b" do inciso II e § 1º-ANEXO I (R\$ 1,00)
Período: JANEIRO A OUTUBRO 2020 / BIMESTRE: SET-OUT		

RECEITAS	PREVISÃO INICIAL	PREVISÃO ATUALIZADA (a)	RECEITAS REALIZADAS				SALDO A REALIZAR (a-c)
			No Bimestre (b)	% (b/a)	Até o Bimestre (c)	% (c/a)	
RECEITAS (EXCETO INTRA-ORÇAMENTÁRIAS) (I)	24.614.827,00	24.614.827,00	3.385.829,92	13,76	15.925.972,44	64,70	8.688.854,56
RECEITAS CORRENTES	22.750.767,00	22.750.767,00	3.385.829,92	14,88	15.925.972,44	70,00	6.824.794,56
IMPOSTOS, TAXAS E CONTRIBUIÇÕES DE MELHORIA	256.958,00	256.958,00	61.903,40	24,09	207.757,34	80,85	49.200,66
Impostos	194.021,00	194.021,00	61.903,40	31,91	207.757,34	107,08	-13.736,34
Taxas	12.100,00	12.100,00	0,00	0,00	0,00	0,00	12.100,00
Contribuição de Melhorias	50.837,00	50.837,00	0,00	0,00	0,00	0,00	50.837,00
CONTRIBUIÇÕES	0,00	0,00	0,00	0,00	0,00	0,00	0,00
Contribuições Sociais	0,00	0,00	0,00	0,00	0,00	0,00	0,00
Contribuições Econômicas	0,00	0,00	0,00	0,00	0,00	0,00	0,00
Contribuições para Entidades Privadas de Servi	0,00	0,00	0,00	0,00	0,00	0,00	0,00
Contribuição para o Custeio do Serviço de Ilum	0,00	0,00	0,00	0,00	0,00	0,00	0,00
RECEITA PATRIMONIAL	131.018,00	131.018,00	0,00	0,00	42.943,85	32,78	88.074,15
Exploração do Patrimônio Imobiliário do Estado	3.195,00	3.195,00	0,00	0,00	0,00	0,00	3.195,00
Valores Mobiliários	127.823,00	127.823,00	0,00	0,00	42.943,85	33,60	84.879,15
Delegação de Serviços Públicos Mediante Conces	0,00	0,00	0,00	0,00	0,00	0,00	0,00
Exploração de Recursos Naturais	0,00	0,00	0,00	0,00	0,00	0,00	0,00
Exploração do Patrimônio Intangível	0,00	0,00	0,00	0,00	0,00	0,00	0,00
Cessão de Direitos	0,00	0,00	0,00	0,00	0,00	0,00	0,00
Demais Receitas Patrimoniais	0,00	0,00	0,00	0,00	0,00	0,00	0,00
RECEITA AGROPECUÁRIA	0,00	0,00	0,00	0,00	0,00	0,00	0,00
RECEITA INDUSTRIAL	0,00	0,00	0,00	0,00	0,00	0,00	0,00
RECEITA DE SERVIÇOS	0,00	0,00	0,00	0,00	0,00	0,00	0,00
Serviços Administrativos e Comerciais Gerais	0,00	0,00	0,00	0,00	0,00	0,00	0,00
Serviços e Atividades Referentes à Navegação e	0,00	0,00	0,00	0,00	0,00	0,00	0,00
Serviços e Atividades referentes à Saúde	0,00	0,00	0,00	0,00	0,00	0,00	0,00
Serviços e Atividades Financeiras	0,00	0,00	0,00	0,00	0,00	0,00	0,00
Outros Serviços	0,00	0,00	0,00	0,00	0,00	0,00	0,00
TRANSFERÊNCIAS CORRENTES	22.361.581,00	22.361.581,00	3.323.926,52	14,86	15.675.271,25	70,10	6.686.309,75
Transferências da União e de suas Entidades	16.369.105,00	16.369.105,00	2.089.885,30	12,77	9.964.272,13	60,87	6.404.832,87
Transferências dos Estados e do Distrito Feder	228.038,00	228.038,00	645.392,67	283,02	2.676.089,98	***,**	-2.448.051,98
Transferências dos Municípios e de suas Entida	0,00	0,00	0,00	0,00	0,00	0,00	0,00
Transferências de Instituições Privadas	0,00	0,00	0,00	0,00	0,00	0,00	0,00
Transferências de Outras Instituições Públicas	5.764.438,00	5.764.438,00	588.648,55	10,21	3.034.909,14	52,65	2.729.528,86
Transferências do Exterior	0,00	0,00	0,00	0,00	0,00	0,00	0,00
Transferências de Pessoas Físicas	0,00	0,00	0,00	0,00	0,00	0,00	0,00
Transferências Provenientes de Depósitos Não I	0,00	0,00	0,00	0,00	0,00	0,00	0,00
OUTRAS RECEITAS CORRENTES	1.210,00	1.210,00	0,00	0,00	0,00	0,00	1.210,00
Multas Administrativas, Contratuais e Judiciais	0,00	0,00	0,00	0,00	0,00	0,00	0,00
Indenizações, Restituições e Ressarcimentos	0,00	0,00	0,00	0,00	0,00	0,00	0,00
Bens, Direitos e Valores Incorporados ao Patri	0,00	0,00	0,00	0,00	0,00	0,00	0,00
Demais Receitas Correntes	0,00	0,00	0,00	0,00	0,00	0,00	0,00
Demais Receitas Correntes	1.210,00	1.210,00	0,00	0,00	0,00	0,00	1.210,00
RECEITAS DE CAPITAL	1.864.060,00	1.864.060,00	0,00	0,00	0,00	0,00	1.864.060,00
OPERAÇÕES DE CRÉDITO	0,00	0,00	0,00	0,00	0,00	0,00	0,00
Operações de Crédito - Mercado Interno	0,00	0,00	0,00	0,00	0,00	0,00	0,00
Operações de Crédito - Mercado Externo	0,00	0,00	0,00	0,00	0,00	0,00	0,00
ALIENAÇÃO DE BENS	159.720,00	159.720,00	0,00	0,00	0,00	0,00	159.720,00
Alienação de Bens Móveis	79.860,00	79.860,00	0,00	0,00	0,00	0,00	79.860,00
Alienação de Bens Imóveis	79.860,00	79.860,00	0,00	0,00	0,00	0,00	79.860,00
Alienação de Bens Intangíveis	0,00	0,00	0,00	0,00	0,00	0,00	0,00
AMORTIZAÇÕES DE EMPRÉSTIMOS	0,00	0,00	0,00	0,00	0,00	0,00	0,00
TRANSFERÊNCIAS DE CAPITAL	1.688.368,00	1.688.368,00	0,00	0,00	0,00	0,00	1.688.368,00
Transferências da União e de suas Entidades	1.287.858,00	1.287.858,00	0,00	0,00	0,00	0,00	1.287.858,00
Transferências dos Estados e do Distrito Feder	400.510,00	400.510,00	0,00	0,00	0,00	0,00	400.510,00
Transferências dos Municípios e de suas Entida	0,00	0,00	0,00	0,00	0,00	0,00	0,00
Transferências de Instituições Privadas	0,00	0,00	0,00	0,00	0,00	0,00	0,00
Transferências de Outras Instituições Públicas	0,00	0,00	0,00	0,00	0,00	0,00	0,00
Transferências do Exterior	0,00	0,00	0,00	0,00	0,00	0,00	0,00
Transferências de Pessoas Físicas	0,00	0,00	0,00	0,00	0,00	0,00	0,00
Transferências Provenientes de Depósitos Não I	0,00	0,00	0,00	0,00	0,00	0,00	0,00
OUTRAS RECEITAS DE CAPITAL	15.972,00	15.972,00	0,00	0,00	0,00	0,00	15.972,00
Integralização do Capital Social	0,00	0,00	0,00	0,00	0,00	0,00	0,00
Remuneração das Disponibilidades do Tesouro	0,00	0,00	0,00	0,00	0,00	0,00	0,00
Resgate de Títulos do Tesouro	0,00	0,00	0,00	0,00	0,00	0,00	0,00
Demais Receitas de Capital	15.972,00	15.972,00	0,00	0,00	0,00	0,00	15.972,00
RECEITAS (INTRA-ORÇAMENTÁRIAS) (II)	0,00	0,00	0,00	0,00	0,00	0,00	0,00
SUBTOTAL DAS RECEITAS (III) = (I + II)	24.614.827,00	24.614.827,00	3.385.829,92	13,76	15.925.972,44	64,70	8.688.854,56
OPERAÇÕES DE CRÉDITO / REFINANCIAMENTO (IV)	0,00	0,00	0,00	0,00	0,00	0,00	0,00
Operações de Crédito - Mercado Interno	0,00	0,00	0,00	0,00	0,00	0,00	0,00
Mobiliária	0,00	0,00	0,00	0,00	0,00	0,00	0,00
Contratual	0,00	0,00	0,00	0,00	0,00	0,00	0,00
Operações de Crédito - Mercado Externo	0,00	0,00	0,00	0,00	0,00	0,00	0,00
Mobiliária	0,00	0,00	0,00	0,00	0,00	0,00	0,00
Contratual	0,00	0,00	0,00	0,00	0,00	0,00	0,00
SUBTOTAL COM REFINANCIAMENTO (V) = (III - IV)	24.614.827,00	24.614.827,00	3.385.829,92	13,76	15.925.972,44	64,70	8.688.854,56
D E F I C I T (VI)	---	---	---	---	2.129.599,76	---	---
T O T A L (VII) = (V + VI)	24.614.827,00	24.614.827,00	3.385.829,92	13,76	18.055.572,20	73,35	6.559.254,80

RAMUNDO DE SOUSA SANTOS
 PREFEITO MUNICIPAL
 CPF: 244.258.753-34

JARIDEL SANTOS MIRANDA
 SECRETÁRIO DE FINANÇAS
 CPF: 623.895.643-72

ADAIL DE OLIVEIRA PINTO
 CONTROLADOR INTERNO
 CPF: 151.275.163-49

PREENCHIDO CONFORME MANUAL DE DEMONSTRATIVOS FISCAIS, 10ª EDIÇÃO. www.simplesinformatica.com

CURRAIS - PI

LRF: Publicações Obrigatórias

Estado do Piauí PREFEITURA MUNICIPAL DE CURRAIS CNPJ: 01.612.752/0001-76	Pág.: 2	RELATÓRIO RESUMIDO DA EXECUÇÃO ORÇAMENTÁRIA BALANÇO ORÇAMENTÁRIO ORÇAMENTOS FISCAL E DA SEGURIDADE SOCIAL LRP, Art.52, inciso I, alíneas "a" e "b" do inciso II e § 1º-ANEXO I (R\$ 1,00)
Período: JANEIRO A OUTUBRO 2020 / BIMESTRE: SET-OUT		

RECEITAS	PREVISÃO INICIAL	PREVISÃO ATUALIZADA (a)	RECEITAS REALIZADAS				SALDO A REALIZAR (a-c)
			No Bimestre (b)	% (b/a)	Até o Bimestre (c)	% (c/a)	

SALDOS DE EXERCÍCIOS ANTERIORES	0,00	0,00	0,00	0,00	0,00	0,00	0,00
Recursos Arrecadados em Exercícios Anteriores - RPPS	0,00	0,00	0,00	0,00	0,00	0,00	0,00
Superávit Financeiro Utilizado para Créditos Adicionais	0,00	0,00	0,00	0,00	0,00	0,00	0,00

DESPESA	DOTAÇÃO INICIAL (d)	DOTAÇÃO ATUALIZADA (e)	DESPESAS EMPENHADAS		SALDO (g) = (e-f)	DESPESAS LIQUIDADAS		SALDO (i) = (e-h)	DESPESAS PAGAS ATÉ O BIMESTRE (j)	INSCRITOS EM RESTOS A PAGAR NÃO PROCESSADO (K)
			No Bimestre	Até o Bimestre (f)		No Bimestre	Até o Bimestre (h)			
DESPESAS (EXCETO INTRA-ORÇAMENTÁRIAS) (VIII)	24.614.827,00	24.614.827,00	3.906.839,06	18.070.928,32	6.543.898,68	3.906.839,06	18.055.572,20	6.559.254,80	16.416.092,00	0,00
DESPESAS CORRENTES	20.318.294,00	22.894.294,00	3.864.249,54	17.378.505,76	5.515.788,24	3.864.249,54	17.363.149,64	5.531.144,36	15.895.369,44	0,00
PESSOAL E ENCARGOS SOCIAIS	11.400.501,00	11.802.001,00	1.791.753,84	8.941.210,98	2.860.790,02	1.791.753,84	8.934.641,12	2.867.359,88	7.771.312,05	0,00
JUROS E ENCARGOS DA DÍVIDA	1.694,00	1.694,00	0,00	0,00	1.694,00	0,00	0,00	1.694,00	0,00	0,00
OUTRAS DESPESAS CORRENTES	8.916.099,00	11.090.599,00	2.072.495,70	8.437.294,78	2.653.304,22	2.072.495,70	8.428.508,52	2.662.090,48	8.124.057,39	0,00
Transferências a Municípios	0,00	0,00	0,00	0,00	0,00	0,00	0,00	0,00	0,00	0,00
Demais Despesas Correntes	8.916.099,00	11.090.599,00	2.072.495,70	8.437.294,78	2.653.304,22	2.072.495,70	8.428.508,52	2.662.090,48	8.124.057,39	0,00
DESPESAS DE CAPITAL	4.216.673,00	1.640.673,00	42.589,52	692.422,56	948.250,44	42.589,52	692.422,56	948.250,44	520.722,56	0,00
INVESTIMENTOS	3.586.813,00	1.510.813,00	42.589,52	656.101,47	854.711,53	42.589,52	656.101,47	854.711,53	484.401,47	0,00
INVERSOES FINANCEIRAS	0,00	0,00	0,00	0,00	0,00	0,00	0,00	0,00	0,00	0,00
AMORTIZAÇÃO DA DÍVIDA	629.860,00	129.860,00	0,00	36.321,09	93.538,91	0,00	36.321,09	93.538,91	36.321,09	0,00
RESERVA DE CONTINGÊNCIA	79.860,00	79.860,00	0,00	0,00	79.860,00	0,00	0,00	79.860,00	0,00	0,00
DESPESAS (INTRA-ORÇAMENTÁRIAS) (IX)	0,00	0,00	0,00	0,00	0,00	0,00	0,00	0,00	0,00	0,00
SUBTOTAL DAS DESPESAS (X) = (VIII+IX)	24.614.827,00	24.614.827,00	3.906.839,06	18.070.928,32	6.543.898,68	3.906.839,06	18.055.572,20	6.559.254,80	16.416.092,00	0,00
AMORTIZAÇÃO DIV./REFINANCIAMENTO (XI)	0,00	0,00	0,00	0,00	0,00	0,00	0,00	0,00	0,00	0,00
Amortização da Dívida Interna	0,00	0,00	0,00	0,00	0,00	0,00	0,00	0,00	0,00	0,00
Dívida Mobiliária	0,00	0,00	0,00	0,00	0,00	0,00	0,00	0,00	0,00	0,00
Outras Dívidas	0,00	0,00	0,00	0,00	0,00	0,00	0,00	0,00	0,00	0,00
Amortização da Dívida Externa	0,00	0,00	0,00	0,00	0,00	0,00	0,00	0,00	0,00	0,00
Dívida Mobiliária	0,00	0,00	0,00	0,00	0,00	0,00	0,00	0,00	0,00	0,00
Outras Dívidas	0,00	0,00	0,00	0,00	0,00	0,00	0,00	0,00	0,00	0,00
SUBTOTAL COM REFINANC. (XII) = (X+XI)	24.614.827,00	24.614.827,00	3.906.839,06	18.070.928,32	6.543.898,68	3.906.839,06	18.055.572,20	6.559.254,80	16.416.092,00	0,00
SUPERÁVIT (XIII)	---	---	---	---	---	---	---	---	---	---
T O T A L (XIV) = (XII + XIII)	24.614.827,00	24.614.827,00	3.906.839,06	18.070.928,32	6.543.898,68	3.906.839,06	18.055.572,20	6.559.254,80	16.416.092,00	0,00

FONTE: Sistema.....: Scp20H(Sistema de Contabilidade Pública)-www.simplesinformatica.com
Unidade Responsável: SETOR DE CONTABILIDADE
Data da Emissão.....: 29/12/2020, 18:53:32

RAMUNDO DE SOUSA SANTOS
PREFEITO MUNICIPAL
CPF: 244.255.753-34

MARDEL SANTOS MIRANDA
PREFEITO MUNICIPAL
CPF: 623.895.643-72

ADAIL DE OLIVEIRA PINTO
CONTROLADOR INTERNO
CPF: 151.275.163-49

PREENCHIDO CONFORME MANUAL DE DEMONSTRATIVOS FISCAIS, 10ª EDIÇÃO.

www.simplesinformatica.com

Estado do Piauí Pág.: 1 RELATÓRIO RESUMIDO DA EXECUÇÃO ORÇAMENTÁRIA
PREFEITURA MUNICIPAL DE CURRAIS ORÇAMENTOS FISCAL E DA SEGURIDADE SOCIAL
CNPJ: 01.612.752/0001-76 DEMONSTRATIVO DA RECEITA E DESPESAS COM AÇÕES E SERVIÇOS PÚBLICOS DE SAÚDE
Período: JANEIRO A OUTUBRO 2020 / BIMESTRE: SETEMBRO-OUTUBRO RRBO - ANEXO 12 (LC 141/2012, art. 35)
R\$ 1,00

CURRAIS - PI

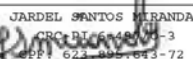
RECEITAS RESULTANTES DE IMPOSTOS E TRANSFERÊNCIAS CONSTITUCIONAIS E LEGAIS	PREVISÃO INICIAL	PREVISÃO ATUALIZADA (a)	RECEITAS REALIZADAS Até o Bimestre (b)	% (b/a)
RECEITA DE IMPOSTOS LÍQUIDA (I)	187.971,00	187.971,00	207.757,34	110,53
Receita Resultante do Imposto Predial e Territorial Urbano - IPTU	9.583,00	9.583,00	0,00	0,00
IPTU	9.583,00	9.583,00	0,00	0,00
Multas, Juros de Mora, Dívida Ativa e Outros Encargos do IPTU	0,00	0,00	0,00	0,00
Receita Resultante do Imposto s/ Transmissão Inter Vivos - ITBI	55.902,00	55.902,00	0,00	0,00
ITBI	55.902,00	55.902,00	0,00	0,00
Multas, Juros de Mora, Dívida Ativa e Outros Encargos do ITBI	0,00	0,00	0,00	0,00
Receita Resultante do Imposto s/ Serviços de Qualquer Natureza - ISS	6.050,00	6.050,00	207.757,34	3434,01
ISS	6.050,00	6.050,00	207.757,34	3434,01
Multas, Juros de Mora, Dívida Ativa e Outros Encargos do ISS	0,00	0,00	0,00	0,00
Receita Resultante do Imposto de Renda Retido na Fonte - IRRF	116.436,00	116.436,00	0,00	0,00
RECEITA DE TRANSFERÊNCIAS CONSTITUCIONAIS E LEGAIS (II)	11.733.972,00	11.733.972,00	9.453.058,03	80,56
Cota-Parte FPM	11.350.697,00	11.350.697,00	5.797.131,35	51,07
Cota-Parte ITR	76.666,00	76.666,00	318.817,21	415,85
Cota-Parte IPVA	9.583,00	9.583,00	31.696,58	330,76
Cota-Parte ICMS	228.879,00	228.879,00	3.305.097,98	1444,04
Cota-Parte IPI-Exportação	1.597,00	1.597,00	314,91	19,72
Compensações Financeiras de Impostos e Transf. Constitucionais	66.550,00	66.550,00	0,00	0,00
Desoneração ICMS (LC 87/96)	66.550,00	66.550,00	0,00	0,00
Outras	0,00	0,00	0,00	0,00
TOTAL DAS RECEITAS PARA APURAÇÃO DA APLICAÇÃO EM AÇÕES E SERVIÇOS PÚBLICOS DE SAÚDE (III) = I + II	11.921.943,00	11.921.943,00	9.660.815,37	81,03


DESPESAS COM AÇÕES E SERVIÇOS PÚBLICOS-ASPS POR SUBFUNÇÃO E CATEGORIA ECONÔMICA	DOTAÇÃO INICIAL	DOTAÇÃO -DESPESAS EMPENHADAS--			-DESPESAS LIQUIDADAS--			---DESPESAS PAGAS---			INSCRITAS EM RAP NÃO PROCESSADO (g)
		ATUALIZADA (c)	Até o Bimestre (d)	% (d/c)	Até o Bimestre (e)	% (e/c)	Até o Bimestre (f)	% (f/c)			
ATENÇÃO BÁSICA (IV)	1.032.907,00	210.907,00	30.197,24	14,32	30.197,24	14,32	30.197,24	14,32	0,00	0,00	
Despesas Correntes	731.276,00	184.276,00	29.541,24	16,03	29.541,24	16,03	29.541,24	16,03	0,00	0,00	
Despesas de Capital	301.631,00	26.631,00	656,00	2,46	656,00	2,46	656,00	2,46	0,00	0,00	
ASSISTÊNCIA HOSPITALAR E AMBULATORIAL (V)	1.996.964,00	1.918.964,00	1.710.861,58	89,16	1.707.496,72	88,98	1.617.388,23	84,28	0,00	0,00	
Despesas Correntes	1.890.373,00	1.867.373,00	1.710.861,58	91,62	1.707.496,72	91,44	1.617.388,23	86,61	0,00	0,00	
Despesas de Capital	106.591,00	51.591,00	0,00	0,00	0,00	0,00	0,00	0,00	0,00	0,00	
SUPORTE FARMACOLÓGICO E TERAPÊUTICO (VI)	0,00	0,00	0,00	0,00	0,00	0,00	0,00	0,00	0,00	0,00	
Despesas Correntes	0,00	0,00	0,00	0,00	0,00	0,00	0,00	0,00	0,00	0,00	
Despesas de Capital	0,00	0,00	0,00	0,00	0,00	0,00	0,00	0,00	0,00	0,00	
VIGILÂNCIA SANITÁRIA (VII)	0,00	0,00	0,00	0,00	0,00	0,00	0,00	0,00	0,00	0,00	
Despesas Correntes	0,00	0,00	0,00	0,00	0,00	0,00	0,00	0,00	0,00	0,00	
Despesas de Capital	0,00	0,00	0,00	0,00	0,00	0,00	0,00	0,00	0,00	0,00	
VIGILÂNCIA EPIDEMIOLÓGICA (VIII)	0,00	0,00	0,00	0,00	0,00	0,00	0,00	0,00	0,00	0,00	
Despesas Correntes	0,00	0,00	0,00	0,00	0,00	0,00	0,00	0,00	0,00	0,00	
Despesas de Capital	0,00	0,00	0,00	0,00	0,00	0,00	0,00	0,00	0,00	0,00	
ALIMENTAÇÃO E NUTRIÇÃO (IX)	0,00	0,00	0,00	0,00	0,00	0,00	0,00	0,00	0,00	0,00	
Despesas Correntes	0,00	0,00	0,00	0,00	0,00	0,00	0,00	0,00	0,00	0,00	
Despesas de Capital	0,00	0,00	0,00	0,00	0,00	0,00	0,00	0,00	0,00	0,00	
OUTRAS SUBFUNÇÕES (X)	15.972,00	5.972,00	0,00	0,00	0,00	0,00	0,00	0,00	0,00	0,00	
Despesas Correntes	15.972,00	5.972,00	0,00	0,00	0,00	0,00	0,00	0,00	0,00	0,00	
Despesas de Capital	0,00	0,00	0,00	0,00	0,00	0,00	0,00	0,00	0,00	0,00	
TOTAL (XI) = (IV+V+VI+VII+VIII+IX+X)	3.045.843,00	2.135.843,00	1.741.058,82	81,52	1.737.693,96	81,36	1.647.585,47	77,14	0,00	0,00	

APURAÇÃO DO CUMPRIMENTO DO LIMITE MÍNIMO PARA APLICAÇÃO EM ASPS	DESPESAS EMPENHADAS (d)	DESPESAS LIQUIDADAS (e)	DESPESAS PAGAS (f)
Total das Despesas com ASPS (XII) = (XI)	1.741.058,82	1.737.693,96	1.647.585,47
(-) Restos a Pagar Não Processados Inscritos Indevidamente no Exercício sem Disponibilidade Financeira (XIII)	0,00	0,00	0,00
(-) Despesas Custeadas com Recursos Vinculados à Parcela do Percentual Mínimo que não foi Aplicada em ASPS em Exercícios Anteriores (XIV)	0,00	0,00	0,00
(-) Despesas Custeadas com Disponibilidade de Caixa Vinculada aos Restos a Pagar Cancelados (XV)	0,00	0,00	0,00
(=) VALOR APLICADO EM ASPS (XVI) = (XII - XIII - XIV - XV)	1.741.058,82	1.737.693,96	1.647.585,47
Despesa Mínima a ser Aplicada em ASPS (XVII) = (III) x 15% (LC 141/2012)			1.449.122,31
Despesa Mínima a ser Aplicada em ASPS (XVII) = (III) x % (Lei Orgânica Municipal)			1.449.122,31
Diferença entre o Valor Aplicado e a Despesa Mínima a ser Aplicada (XVIII) = (XVI (d ou e) - XVII)	291.936,51	288.571,65	198.463,16
Limite não Cumprido (XIX) = (XVIII) (Quando valor for inferior a zero)	0,00	////////////////////	////////////////////
PERCENTUAL DA RECEITA DE IMPOSTOS E TRANSFERÊNCIAS CONSTITUCIONAIS E LEGAIS APLICADO EM ASPS (XVI / III) * 100 (mínimo de 15% conforme LC n° 141/2012 ou % da Lei Orgânica Municipal)			17,99% //////////////////

CONTROLE DO VALOR REFERENTE AO PERCENTUAL MÍNIMO NÃO CUMPRIDO EM EXERCÍCIOS ANTERIORES PARA FINS DE APLICAÇÃO DOS RECURSOS VINCULADOS CONFORME ARTIGOS 25 E 26 DA LC 141/2012	LIMITE NÃO CUMPRIDO				
	Saldo Inicial exercício atual (h)	Despesas Custeadas no Exercício (i)	Referência Liquidadas (j)	Pagas (h)	Saldo Final (não aplicado) (l) = (h - (i ou j))
Diferença de limite não cumprido em 2020 (saldo final = XIXd)	////////////////////	////////////////////	////////////////////	////////////////////	0,00
Diferença de limite não cumprido em 2019 (saldo inicial igual ao saldo final do demonstrativo do exercício anterior)	0,00	0,00	0,00	0,00	0,00
Diferença de limite não cumprido em Exercícios Anteriores (saldo Inicial igual ao saldo final do demonstrativo do exercício anterior)	0,00	0,00	0,00	0,00	0,00
TOTAL DA DIFERENÇA DE LIMITE NÃO CUMPRIDO EM EXERCÍCIOS ANTERIORES (XX)	0,00	0,00	0,00	0,00	0,00


JARIDEL SANTOS MIRANDA
PREFEITO MUNICIPAL
CPF: 244.855.753-34


JARIDEL SANTOS MIRANDA
CPF: 244.855.753-34


ADAIL DE OLIVEIRA PINTO
CONTROLADOR INTERNO
CPF: 151.275.163-49

LRP: Publicações Obrigatórias

Estado do Piauí Pág.: 2 RELATÓRIO RESUMIDO DA EXECUÇÃO ORÇAMENTÁRIA
PREFEITURA MUNICIPAL DE CURRAIS ORÇAMENTOS FISCAL E DA SEGURIDADE SOCIAL
CNPJ: 01.612.752/0001-76 DEMONSTRATIVO DA RECEITA E DESPESAS COM AÇÕES E SERVIÇOS PÚBLICOS DE SAÚDE
Período: JANEIRO A OUTUBRO 2020 / BIMESTRE: SETEMBRO-OUTUBRO RRBO - ANEXO 12 (LC 141/2012, art. 35)
R\$ 1,00

EXERCÍCIO DO EMPENHO	EXECUÇÃO DE RESTOS A PAGAR										
	Valor Mínimo para aplicação em ASPS	Valor aplicado em ASPS no exercício	Valor aplicado além do limite mínimo	Total inscrito em RP no exercício	RPSP inscritos em exercício sem disponibilidade financeira	Valor inscrito em RP considerado no Limite	Total de RP Pagos	Total de RP a pagar	Total de RP cancelados ou prescritos	Diferença entre o valor aplicado além do limite e o total de RP cancelados	
(a)	(b)	(c) = (b - a)	(d)	(e) = (XIII)	(f) = (p + (o+q))	(g)	(h)	(i)	(j) = ((o+q)-i)		
Empenhos de 2020 (regra nova)	0,00	0,00	0,00	0,00	0,00	0,00	0,00	0,00	0,00	0,00	
Empenhos de 2019 (regra nova)	0,00	0,00	0,00	0,00	0,00	0,00	0,00	0,00	0,00	0,00	
Empenhos de 2018	0,00	0,00	0,00	0,00	0,00	0,00	0,00	0,00	0,00	0,00	
Empenhos de 2017	0,00	0,00	0,00	0,00	0,00	0,00	0,00	0,00	0,00	0,00	
Empenhos de 2016 e anteriores	0,00	0,00	0,00	0,00	0,00	0,00	0,00	0,00	0,00	0,00	

TOTAL DOS RESTOS APAGAR CANCELADOS OU PRESCRITOS ATÉ O FINAL DO EXERCÍCIO ATUAL QUE AFETARAM O CUMPRIMENTO DO LIMITE (XXI) (soma dos saldos negativos da coluna "j")	0,00
TOTAL DOS RESTOS A PAGAR CANCELADOS OU PRESCRITOS ATÉ O FINAL DO EXERCÍCIO ANTERIOR QUE AFETARAM O CUMPRIMENTO DO LIMITE (XXII) (valor informado no demonstrativo do exercício anterior)	0,00
TOTAL DOS RESTOS A PAGAR CANCELADOS OU PRESCRITOS NO EXERCÍCIO ATUAL QUE AFETARAM O CUMPRIMENTO DO LIMITE (XXIII) = (XXI - XXII) (Artigo 24 § 1º e 2º da LC 141/2012)	0,00

CONTROLE DE RESTOS A PAGAR CANCELADOS OU PRESCRITOS CONSIDERADOS PARA FINS DE APLICAÇÃO DA DISPONIBILIDADE DE CAIXA CONFORME ARTIGO 24§ 1º e 2º DA LC 141/2012	RESTOS A PAGAR CANCELADOS OU PRESCRITOS			
	Saldo Inicial	Despesas Custeadas no Exercício Referência		Saldo Final (não aplicado)
(w)	Empenhadas (x)	Liquidadas (y)	Pagas (z)	(aa) = (w - (x ou y))
Restos a pagar cancelados ou prescritos em 2020 a serem compensados (XXIV)	0,00	0,00	0,00	0,00
Restos a pagar cancelados ou prescritos em 2019 a serem compensados (XXV)	0,00	0,00	0,00	0,00
Restos a pagar cancelados ou prescritos em exercícios anteriores a serem compensados (XXVI)	0,00	0,00	0,00	0,00
TOTAL DERESTOS A PAGAR CANCELADOS OU PRESCRITOS A COMPENSAR (XXVII)	0,00	0,00	0,00	0,00

RECEITAS ADICIONAIS PARA FINANCIAMENTO DA SAÚDE NÃO COMPUTADAS NO CÁLCULO DO MÍNIMO	RECEITAS REALIZADAS			
	PREVISÃO INICIAL	PREVISÃO ATUALIZADA (c)	Até o Bimestre (d)	% (d/c)
RECEITAS DE TRANSFERÊNCIAS PARA A SAÚDE (XXVIII)	2.363.856,00	2.363.856,00	1.966.877,71	83,21
Provenientes da União	2.236.080,00	2.236.080,00	1.966.877,71	87,96
Provenientes dos Estados	127.776,00	127.776,00	0,00	0,00
Provenientes de Outros Municípios	0,00	0,00	0,00	0,00
RECEITA DE OPERAÇÕES DE CRÉDITO INTERNAS E EXTERNAS VINCULADAS A SAÚDE (XXIX)	0,00	0,00	0,00	0,00
OUTRAS RECEITAS (XXX)	6.050,00	6.050,00	0,00	0,00
TOTAL DE RECEITAS ADICIONAIS PARA FINANCIAMENTO DA SAÚDE (XXXI) = (XXVIII + XXIX + XXX)	2.369.906,00	2.369.906,00	1.966.877,71	82,99

DESPESAS COM SAÚDE NÃO COMPUTADAS NO CÁLCULO DO MÍNIMO	DESPESAS EMPENHADAS								DESPESAS LIQUIDADAS		DESPESAS PAGAS		INSCRITAS EM RAP NÃO PROCESSADO (g)
	DOTAÇÃO INICIAL	DOTAÇÃO ATUALIZADA	Até o Bimestre (d)	% (d/c)	Até o Bimestre (e)	% (e/c)	Até o Bimestre (f)	% (f/c)	Até o Bimestre (g)	% (g/c)			
ATENÇÃO BÁSICA (XXXII)	1.431.261,00	2.686.261,00	2.372.382,79	88,32	2.372.382,79	88,32	2.135.348,67	79,49	0,00	0,00			
Despesas Correntes	1.128.600,00	2.563.600,00	2.267.050,37	88,43	2.267.050,37	88,43	2.030.016,25	79,19	0,00	0,00			
Despesas de Capital	302.661,00	122.661,00	105.332,42	85,87	105.332,42	85,87	105.332,42	85,87	0,00	0,00			
ASSISTÊNCIA HOSPITALAR E AMBULATORIAL (XXXIII)	41.734,00	6.734,00	0,00	0,00	0,00	0,00	0,00	0,00	0,00	0,00			
Despesas Correntes	41.734,00	6.734,00	0,00	0,00	0,00	0,00	0,00	0,00	0,00	0,00			
Despesas de Capital	0,00	0,00	0,00	0,00	0,00	0,00	0,00	0,00	0,00	0,00			
SUPOORTE PROFILÁTICO E TERAPÊUTICO (XXXIV)	0,00	0,00	0,00	0,00	0,00	0,00	0,00	0,00	0,00	0,00			
Despesas Correntes	0,00	0,00	0,00	0,00	0,00	0,00	0,00	0,00	0,00	0,00			
Despesas de Capital	0,00	0,00	0,00	0,00	0,00	0,00	0,00	0,00	0,00	0,00			
VIGILÂNCIA SANITÁRIA (XXXV)	11.180,00	11.180,00	0,00	0,00	0,00	0,00	0,00	0,00	0,00	0,00			
Despesas Correntes	11.180,00	11.180,00	0,00	0,00	0,00	0,00	0,00	0,00	0,00	0,00			
Despesas de Capital	0,00	0,00	0,00	0,00	0,00	0,00	0,00	0,00	0,00	0,00			
VIGILÂNCIA EPIDEMIOLÓGICA (XXXVI)	119.075,00	64.075,00	20.888,00	32,60	20.888,00	32,60	17.998,86	28,09	0,00	0,00			
Despesas Correntes	59.896,00	59.896,00	20.888,00	34,87	20.888,00	34,87	17.998,86	30,05	0,00	0,00			
Despesas de Capital	59.179,00	4.179,00	0,00	0,00	0,00	0,00	0,00	0,00	0,00	0,00			
ALIMENTAÇÃO E NUTRIÇÃO (XXXVII)	0,00	0,00	0,00	0,00	0,00	0,00	0,00	0,00	0,00	0,00			
Despesas Correntes	0,00	0,00	0,00	0,00	0,00	0,00	0,00	0,00	0,00	0,00			
Despesas de Capital	0,00	0,00	0,00	0,00	0,00	0,00	0,00	0,00	0,00	0,00			
OUTRAS SUBFUNÇÕES (XXXVIII)	0,00	0,00	0,00	0,00	0,00	0,00	0,00	0,00	0,00	0,00			
Despesas Correntes	0,00	0,00	0,00	0,00	0,00	0,00	0,00	0,00	0,00	0,00			
Despesas de Capital	0,00	0,00	0,00	0,00	0,00	0,00	0,00	0,00	0,00	0,00			
TOTAL DAS DESPESAS NÃO COMPUTADAS NO CÁLCULO DO MÍNIMO (XXXIX) = (XXXII + XXXIII + XXXIV + XXXV + XXXVI + XXXVII + XXXVIII)	1.603.250,00	2.768.250,00	2.393.270,79	86,45	2.393.270,79	86,45	2.153.347,53	77,79	0,00	0,00			

DESPESAS TOTAIS COM SAÚDE EXECUTADAS COM RECURSOS PRÓPRIOS E COM RECURSOS TRANSFERIDOS DE OUTROS ENTES	DESPESAS EMPENHADAS								DESPESAS LIQUIDADAS		DESPESAS PAGAS		INSCRITAS EM RAP NÃO PROCESSADO (g)
	DOTAÇÃO INICIAL	DOTAÇÃO ATUALIZADA	Até o Bimestre (d)	% (d/c)	Até o Bimestre (e)	% (e/c)	Até o Bimestre (f)	% (f/c)	Até o Bimestre (g)	% (g/c)			
ATENÇÃO BÁSICA (XL) = (IV + XXXII)	0,00	0,00	0,00	0,00	0,00	0,00	0,00	0,00	0,00	0,00			
ASSISTÊNCIA HOSPITALAR E AMBULATORIAL (XLI) = (V + XXXIII)	0,00	0,00	0,00	0,00	0,00	0,00	0,00	0,00	0,00	0,00			
SUPOORTE PROFILÁTICO E TERAPÊUTICO (XLII) = (VI + XXXIV)	0,00	0,00	0,00	0,00	0,00	0,00	0,00	0,00	0,00	0,00			
VIGILÂNCIA SANITÁRIA (XLIII) = (VII + XXXV)	0,00	0,00	0,00	0,00	0,00	0,00	0,00	0,00	0,00	0,00			
VIGILÂNCIA EPIDEMIOLÓGICA (XLIV) = (VIII + XXXVI)	0,00	0,00	0,00	0,00	0,00	0,00	0,00	0,00	0,00	0,00			
ALIMENTAÇÃO E NUTRIÇÃO (XLV) = (XIX + XXXVII)	0,00	0,00	0,00	0,00	0,00	0,00	0,00	0,00	0,00	0,00			
OUTRAS SUBFUNÇÕES (XLVI) = (X + XXXVIII)	0,00	0,00	0,00	0,00	0,00	0,00	0,00	0,00	0,00	0,00			
TOTAL DAS DESPESAS COM SAÚDE (XLVII) = (XI + XXXIX)	0,00	0,00	0,00	0,00	0,00	0,00	0,00	0,00	0,00	0,00			
(-) Despesas executadas com recursos provenientes das transferências de recursos de outros entes	0,00	0,00	0,00	0,00	0,00	0,00	0,00	0,00	0,00	0,00			
TOTAL DAS DESPESAS EXECUTADAS COM RECURSOS PRÓPRIOS (XLVIII)	0,00	0,00	0,00	0,00	0,00	0,00	0,00	0,00	0,00	0,00			

FONTE: Sistema.....: Stp20H(Sistema de Contabilidade Pública)-www.simplesinformatica.com
Unidade Responsável: SETOR DE CONTABILIDADE
Data da Emissão.....: 29/12/2020, 18:55:48

RAFAEL DE SOUSA SANTOS
PREFEITO MUNICIPAL
CPF: 244.665.753-34

JARDEL SANTOS MIRANDA
CPF: 622.448.448-3
CPF: 622.448.448-3

ADAIL DE OLIVEIRA PINTO
CONTROLADOR INTERNO
CPF: 151.275.163-49

PRENCHIDO CONFORME MANUAL DE DEMONSTRATIVOS FISCAIS, 10ª EDIÇÃO.

www.simplesinformatica.com/Ve:20.15.00

CURRAIS - PI

Publicações
Obrigatórias

Estado do Piauí Pág.: 1
PREFEITURA MUNICIPAL DE CURRAIS CNPJ: 01.612.752/0001-76 Período: JANEIRO A OUTUBRO 2020 / BIMESTRE: SET-OUT

RELATÓRIO RESUMIDO DA EXECUÇÃO ORÇAMENTÁRIA DEMONSTRATIVO DA EXECUÇÃO DAS DESPESAS POR FUNÇÃO/SUBFUNÇÃO ORÇAMENTOS FISCAL E DA SEGURIDADE SOCIAL LRF, Artigo 52, inciso II, alínea "c" ANEXO II (R\$ 1,00)

FUNÇÃO / SUBFUNÇÃO	DOTAÇÃO INICIAL	DOTAÇÃO ATUALIZADA (a)	DESPESAS EMPENHADAS			SALDO c = a - b	DESPESAS LIQUIDADAS			SALDO e = a - d	Inscritos em Restos a Pagar Não Processado (f)
			No Bimestre	Até o Bimest. (b)	% (b/tot b)		No Bimestre	Até o Bimestre (d)	% (d/tot d)		
DESPESAS (EXCETO INTRA-ORÇAMENTÁRIAS) (I)	24.614.827,00	24.614.827,00	3.906.839,06	18.070.928,32	100,00	6.543.898,68	3.906.839,06	18.055.572,20	100,00	6.559.254,80	15.356,12
LEGISLATIVA	976.799,00	976.799,00	0,00	0,00	0,00	976.799,00	0,00	0,00	0,00	976.799,00	0,00
ACAO LEGISLATIVA	976.799,00	976.799,00	0,00	0,00	0,00	976.799,00	0,00	0,00	0,00	976.799,00	0,00
ESSENCIAL A JUSTICA	39.930,00	64.930,00	11.960,00	35.100,00	0,19	29.830,00	11.900,00	35.100,00	0,19	29.830,00	0,00
DEFESA DA ORDEM JURIDICA	31.944,00	41.944,00	11.900,00	35.100,00	0,08	26.844,00	11.900,00	35.100,00	0,08	26.844,00	0,00
REPRESENTACAO JUDICIAL E EXTRAJUDICIAL	7.986,00	22.986,00	0,00	20.000,00	0,11	2.986,00	0,00	20.000,00	0,11	2.986,00	0,00
ADMINISTRACAO	2.498.073,00	4.848.073,00	768.905,56	4.129.958,22	22,85	718.113,78	768.905,56	4.120.183,22	22,82	727.889,78	9.776,00
DEPESA DO INTERESSE PUBLICO NO PROC.JUDIC	34.756,00	14.756,00	0,00	0,00	0,00	14.756,00	0,00	0,00	0,00	14.756,00	0,00
REPRESENTACAO JUDICIAL E EXTRAJUDICIAL	31.944,00	1.944,00	0,00	0,00	0,00	1.944,00	0,00	0,00	0,00	1.944,00	0,00
PLANEJAMENTO E ORCAMENTO	323.482,00	73.482,00	0,00	0,00	0,00	73.482,00	0,00	0,00	0,00	73.482,00	0,00
ADMINISTRACAO GERAL	1.887.301,00	4.387.301,00	715.655,56	3.919.809,22	21,69	467.391,78	715.655,56	3.910.133,22	21,66	477.167,78	9.776,00
ADMINISTRACAO FINANCEIRA	25.554,00	235.554,00	53.250,00	210.050,00	1,16	25.504,00	53.250,00	210.050,00	1,16	25.504,00	0,00
CONTROLE INTERNO	71.139,00	51.139,00	0,00	0,00	0,00	51.139,00	0,00	0,00	0,00	51.139,00	0,00
TURISMO	133.897,00	83.897,00	0,00	0,00	0,00	83.897,00	0,00	0,00	0,00	83.897,00	0,00
SEGURANCA PUBLICA	588.221,00	23.221,00	0,00	0,00	0,00	23.221,00	0,00	0,00	0,00	23.221,00	0,00
POLICIAMENTO	588.221,00	23.221,00	0,00	0,00	0,00	23.221,00	0,00	0,00	0,00	23.221,00	0,00
ASSISTENCIA SOCIAL	926.863,00	956.863,00	109.342,18	443.711,74	2,46	513.151,26	109.342,18	443.711,74	2,46	513.151,26	0,00
REPRESENTACAO JUDICIAL E EXTRAJUDICIAL	7.986,00	7.986,00	0,00	0,00	0,00	7.986,00	0,00	0,00	0,00	7.986,00	0,00
ADMINISTRACAO GERAL	316.713,00	271.713,00	0,00	0,00	0,00	271.713,00	0,00	0,00	0,00	271.713,00	0,00
ASSISTENCIA A CRIANCA E AO ADOLESCENTE	286.913,00	164.913,00	12.250,00	50.024,14	0,28	114.908,86	12.250,00	50.024,14	0,28	114.908,86	0,00
ASSISTENCIA COMUNITARIA	335.213,00	512.213,00	97.092,18	393.687,60	2,18	118.543,40	97.092,18	393.687,60	2,18	118.543,40	0,00
SAUDE	4.649.093,00	4.904.093,00	1.190.607,50	4.134.329,61	22,08	769.763,39	1.190.607,50	4.130.964,75	22,08	773.126,25	3.364,86
REPRESENTACAO JUDICIAL E EXTRAJUDICIAL	15.972,00	5.972,00	0,00	0,00	0,00	5.972,00	0,00	0,00	0,00	5.972,00	0,00
ATENCAO BASICA	2.464.168,00	2.897.168,00	651.152,55	2.402.580,03	13,30	494.587,97	651.152,55	2.402.580,03	13,31	494.587,97	0,00
ASSISTENCIA HOSPITALAR E AMBULATORIAL	2.038.698,00	1.925.698,00	535.274,95	1.710.861,58	9,47	214.836,42	535.274,95	1.707.496,72	9,46	218.201,28	3.364,86
VIGILANCIA SANITARIA	11.180,00	11.180,00	0,00	0,00	0,00	11.180,00	0,00	0,00	0,00	11.180,00	0,00
VIGILANCIA EPIDEMIOLOGICA	119.075,00	64.075,00	4.180,00	20.888,00	0,12	43.187,00	4.180,00	20.888,00	0,12	43.187,00	0,00
EDUCACAO	9.541.037,00	9.927.037,00	1.440.667,69	7.514.237,18	41,58	2.412.799,82	1.440.667,69	7.514.237,18	41,62	2.412.799,82	0,00
ENSINO FUNDAMENTAL	8.571.326,00	9.577.326,00	1.440.667,69	7.514.237,18	41,58	2.063.088,82	1.440.667,69	7.514.237,18	41,62	2.063.088,82	0,00
EDUCACAO INFANTIL	235.953,00	145.953,00	0,00	0,00	0,00	145.953,00	0,00	0,00	0,00	145.953,00	0,00
EDUCACAO DE JOVENS E ADULTOS	692.264,00	152.264,00	0,00	0,00	0,00	152.264,00	0,00	0,00	0,00	152.264,00	0,00
SANEAMENTO BASICO RURAL	51.494,00	51.494,00	0,00	0,00	0,00	51.494,00	0,00	0,00	0,00	51.494,00	0,00
CULTURA	486.124,00	56.124,00	0,00	0,00	0,00	56.124,00	0,00	0,00	0,00	56.124,00	0,00
DIFUSAO CULTURAL	486.124,00	56.124,00	0,00	0,00	0,00	56.124,00	0,00	0,00	0,00	56.124,00	0,00
URBANISMO	1.915.276,00	808.276,00	175.871,19	538.180,31	2,98	370.095,69	175.871,19	538.180,31	2,98	370.095,69	0,00
INFRA-ESTRUTURA URBANA	79.859,00	29.859,00	0,00	0,00	0,00	29.859,00	0,00	0,00	0,00	29.859,00	0,00
SERVICOS URBANOS	1.835.417,00	778.417,00	175.871,19	538.180,31	2,98	240.236,69	175.871,19	538.180,31	2,98	240.236,69	0,00
HABITACAO	66.763,00	26.763,00	0,00	0,00	0,00	26.763,00	0,00	0,00	0,00	26.763,00	0,00
HABILITACAO RURAL	18.847,00	18.847,00	0,00	0,00	0,00	18.847,00	0,00	0,00	0,00	18.847,00	0,00
HABILITACAO URBANA	47.916,00	7.916,00	0,00	0,00	0,00	7.916,00	0,00	0,00	0,00	7.916,00	0,00
GANEAMENTO	406.590,00	396.590,00	66.169,16	265.846,85	1,47	130.743,15	66.169,16	265.846,85	1,47	130.743,15	0,00
SANEAMENTO BASICO RURAL	42.425,00	42.425,00	0,00	0,00	0,00	42.425,00	0,00	0,00	0,00	42.425,00	0,00
SANEAMENTO BASICO URBANO	364.165,00	354.165,00	66.169,16	265.846,85	1,47	88.318,15	66.169,16	265.846,85	1,47	88.318,15	0,00
GESTAO AMBIENTAL	111.965,00	141.965,00	0,00	65.000,00	0,36	76.965,00	0,00	65.000,00	0,36	76.965,00	0,00

RAIMUNDO DE SOUSA SANTOS
PREFEITO MUNICIPAL
CPF: 244.255.753-34

RAIMUNDO SANTOS MIRANDA
CBO 11 6.457/0-3
CPF: 623.895.643-72

ADAIL DE OLIVEIRA PINTO
CONTROLDOR INTERNO
CPF: 151.275.163-49

www.simplesinformatica.com.br

CURRAIS - PI

Publicações Obrigatórias

Estado do Piauí Pág.: 2
PREFEITURA MUNICIPAL DE CURRAIS CNPJ: 01.612.752/0001-76 Período: JANEIRO A OUTUBRO 2020 / BIMESTRE: SET-OUT

RELATÓRIO RESUMIDO DA EXECUÇÃO ORÇAMENTÁRIA DEMONSTRATIVO DA EXECUÇÃO DAS DESPESAS POR FUNÇÃO/SUBFUNÇÃO ORÇAMENTOS FISCAL E DA SEGURIDADE SOCIAL LRF, Artigo 52, inciso II, alínea "c" ANEXO II (R\$ 1,00)

FUNÇÃO / SUBFUNÇÃO	DOTAÇÃO INICIAL	DOTAÇÃO ATUALIZADA (a)	DESPESAS EMPENHADAS			SALDO c = a - b	DESPESAS LIQUIDADAS			SALDO e = a - d	Inscritos em Restos a Pagar Não Processado (f)
			No Bimestre	Até o Bimest. (b)	% (b/tot b)		No Bimestre	Até o Bimestre (d)	% (d/tot d)		
ADMINISTRACAO GERAL	15.972,00	15.972,00	0,00	0,00	0,00	15.972,00	0,00	0,00	0,00	15.972,00	0,00
CONTROLE AMBIENTAL	87.527,00	57.527,00	0,00	0,00	0,00	57.527,00	0,00	0,00	0,00	57.527,00	0,00
RECURSOS HIDRICOS	8.466,00	68.466,00	0,00	65.000,00	0,36	3.466,00	0,00	65.000,00	0,36	3.466,00	0,00
AGRICULTURA	512.394,00	397.394,00	57.205,48	292.549,18	1,62	94.844,82	57.205,48	292.549,18	1,62	94.844,82	0,00
CONTROLE INTERNO	111.804,00	11.804,00	0,00	0,00	0,00	11.804,00	0,00	0,00	0,00	11.804,00	0,00
ABASTECIMENTO	376.632,00	351.632,00	52.965,96	280.896,13	1,55	70.735,87	52.965,96	280.896,13	1,56	70.735,87	0,00
EXTENSAO RURAL	23.958,00	23.958,00	4.339,52	11.653,05	0,06	12.304,95	4.339,52	11.653,05	0,06	12.304,95	0,00
COMERCIO E SERVICOS	23.958,00	23.958,00	0,00	0,00	0,00	23.958,00	0,00	0,00	0,00	23.958,00	0,00
COMERCIALIZACAO	23.958,00	23.958,00	0,00	0,00	0,00	23.958,00	0,00	0,00	0,00	23.958,00	0,00
COMUNICACOES	95.802,00	45.802,00	1.000,00	6.524,37	0,04	39.277,63	1.000,00	6.524,37	0,04	39.277,63	0,00
ADMINISTRACAO GERAL	8.466,00	8.466,00	1.000,00	6.000,00	0,03	2.466,00	1.000,00	6.000,00	0,03	2.466,00	0,00
TELECOMUNICACOES	87.336,00	37.336,00	0,00	524,37	0,00	36.811,63	0,00	524,37	0,00	36.811,63	0,00
ENERGIA	139.148,00	200.148,00	57.201,83	180.946,23	1,00	19.201,77	57.201,83	180.946,23	1,00	19.201,77	0,00
ENERGIA ELETRICA	139.148,00	200.148,00	57.201,83	180.946,23	1,00	19.201,77	57.201,83	180.946,23	1,00	19.201,77	0,00
TRANSPORTE	629.000,00	454.000,00	11.369,21	315.712,37	1,75	138.287,63	11.369,21	315.712,37	1,75	138.287,63	0,00
TRANSPORTE AEREO	34.531,00	4.531,00	0,00	0,00	0,00	4.531,00	0,00	0,00	0,00	4.531,00	0,00
TRANSPORTE RODOVIARIO	594.469,00	449.469,00	11.369,21	315.712,37	1,75	133.756,63	11.369,21	315.712,37	1,75	133.756,63	0,00
DESPORTO E LAZER	240.060,00	35.060,00	0,00	0,00	0,00	35.060,00	0,00	0,00	0,00	35.060,00	0,00
DESPORTO COMUNITARIO	240.060,00	35.060,00	0,00	0,00	0,00	35.060,00	0,00	0,00	0,00	35.060,00	0,00
ENCARGOS ESPECIAIS	687.871,00	257.871,00	16.499,26	148.831,26	0,82	109.039,74	16.499,26	146.616,00	0,81	111.255,00	2.215,26
OUTROS ENCARGOS ESPECIAIS	687.871,00	257.871,00	16.499,26	148.831,26	0,82	109.039,74	16.499,26	146.616,00	0,81	111.255,00	2.215,26
RESERVA DE CONTINGENCIA	79.860,00	79.860,00	0,00	0,00	0,00	79.860,00	0,00	0,00	0,00	79.860,00	0,00
DESPESAS INTRA-ORÇAMENTÁRIAS (II)	0,00	0,00	0,00	0,00	0,00	0,00	0,00	0,00	0,00	0,00	0,00
TOTAL (III) = (I + II)	24.614.827,00	24.614.827,00	3								

Estado do Piauí Pág.:1 RELATÓRIO RESUMIDO DA EXECUÇÃO ORÇAMENTÁRIA
PREFEITURA MUNICIPAL DE CURRAIS ORÇAMENTOS FISCAL E DA SEGURIDADE SOCIAL
CNPJ: 01.612.752/0001-76 RECEITAS E DESPESAS COM MANUTENÇÃO E DESENVOLVIMENTO DO ENSINO-MDE
Período: JANEIRO A OUTUBRO 2020 / BIMESTRE: SETEMBRO-OUTUBRO LEI 9.394/96, Art. 72 - ANEXO VIII
R\$ 1,00

RECEITAS DO ENSINO

RECEITA RESULTANTE DE IMPOSTOS (caput do art. 212 da Constituição)	PREVISÃO INICIAL	PREVISÃO ATUALIZADA (a)	-----RECEITAS REALIZADAS----- Até o Bimestre (b)	% (c) = (b/a) x100
1-RECEITA DE IMPOSTOS	187.971,00	187.971,00	207.757,34	110,53
1.1-Receita Resultante do Imposto sobre a Propriedade Predial e Territorial Urbana - IPTU	9.583,00	9.583,00	0,00	0,00
1.1.1-IPTU	9.583,00	9.583,00	0,00	0,00
1.1.2-Multas, Juros de Mora, Dívida Ativa e Outros Encargos do IPTU	0,00	0,00	0,00	0,00
1.2-Receita Resultante do Imposto sobre Transmissão "Inter Vivos" - ITBI	55.902,00	55.902,00	0,00	0,00
1.2.1-ITBI	55.902,00	55.902,00	0,00	0,00
1.2.2-Multas, Juros de Mora, Dívida Ativa e Outros Encargos do ITBI	0,00	0,00	0,00	0,00
1.3-Receita Resultante do Imposto sobre Serviços de Qualquer Natureza - ISS	6.050,00	6.050,00	207.757,34	3.434,01
1.3.1-ISS	6.050,00	6.050,00	207.757,34	3.434,01
1.3.2-Multas, Juros de Mora, Dívida Ativa e Outros Encargos do ISS	0,00	0,00	0,00	0,00
1.4-Receita Resultante do Imposto de Renda Retido na Fonte - IRRF	116.436,00	116.436,00	0,00	0,00
2-RECEITA DE TRANSFERÊNCIAS CONSTITUCIONAIS E LEGAIS	11.733.972,00	11.733.972,00	9.453.058,03	80,56
2.1-Cota-Parte FPM	11.350.697,00	11.350.697,00	5.797.131,35	51,07
2.1.1-Parcela referente à CF, art. 159, I, alínea b	11.350.697,00	11.350.697,00	5.797.131,35	51,07
2.1.2-Parcela referente à CF, art. 159, I, alínea d	0,00	0,00	0,00	0,00
2.1.3-Parcela referente à CF, art. 159, I, alínea e	0,00	0,00	0,00	0,00
2.2-Cota-Parte ICMS	228.879,00	228.879,00	3.305.097,98	1.444,04
2.3-ICMS-Desoneração - L.C. n°87/1996	66.550,00	66.550,00	0,00	0,00
2.4-Cota-Parte IPI-Exportação	1.597,00	1.597,00	314,91	19,72
2.5-Cota-Parte ITR	76.666,00	76.666,00	318.817,21	415,85
2.6-Cota-Parte IPVA	9.583,00	9.583,00	31.696,58	330,76
2.7-Cota-Parte IOF-Ouro	0,00	0,00	0,00	0,00
3-TOTAL DA RECEITA DE IMPOSTOS (1 + 2)	11.921.943,00	11.921.943,00	9.660.815,37	81,03

RECEITAS ADICIONAIS PARA FINANCIAMENTO DO ENSINO	PREVISÃO INICIAL	PREVISÃO ATUALIZADA (a)	-----RECEITAS REALIZADAS----- Até o Bimestre (b)	% (c) = (b/a) x100
4-RECEITA DA APLICAÇÃO FINANCEIRA DE OUTROS RECURSOS DE IMPOSTOS VINCULADOS AO ENSINO	0,00	0,00	0,00	0,00
5-RECEITA DE TRANSFERÊNCIAS DO FNDE	508.736,00	508.736,00	334.091,49	65,67
5.1-Transferências do Salário-Educação	71.235,00	71.235,00	56.333,90	79,08
5.2-Transferências Diretas - PDDE	137.731,00	137.731,00	0,00	0,00
5.3-Transferências Diretas - PNAE	31.944,00	31.944,00	146.791,60	459,53
5.4-Transferências Diretas - PNATE	63.888,00	63.888,00	0,00	0,00
5.5-Outras Transferências do FNDE	203.938,00	203.938,00	88.948,80	43,62
5.6-Aplicação Financeira dos Recursos do FNDE	0,00	0,00	42.017,19	0,00
6-RECEITA DE TRANSFERÊNCIAS DE CONVÊNIOS	504.020,00	504.020,00	0,00	0,00
6.1-Transferências de Convênios	504.020,00	504.020,00	0,00	0,00
6.2-Aplicação Financeira dos Recursos de Convênios	0,00	0,00	0,00	0,00
7-RECEITA DE OPERAÇÕES DE CRÉDITO	0,00	0,00	0,00	0,00
8-OUTRAS RECEITAS PARA FINANCIAMENTO DO ENSINO	0,00	0,00	0,00	0,00
9-TOTAL DAS RECEITAS ADICIONAIS PARA FINANCIAMENTO DO ENSINO (4 + 5 + 6 + 7 + 8)	1.012.756,00	1.012.756,00	334.091,49	32,99

FUNDEB

RECEITAS DO FUNDEB	PREVISÃO INICIAL	PREVISÃO ATUALIZADA (a)	-----RECEITAS REALIZADAS----- Até o Bimestre (b)	% (c) = (b/a) x100
10-RECEITAS DESTINADAS AO FUNDEB	2.518.146,00	2.518.146,00	1.821.743,85	72,34
10.1-Cota-Parte FPM Destinada ao FUNDEB - (20% de 2.1.1)	2.028.138,00	2.028.138,00	1.096.961,01	54,09
10.2-Cota-Parte ICMS Destinada ao FUNDEB - (20% de 2.2)	461.047,00	461.047,00	661.019,49	143,37
10.3-ICMS-Desoneração Destinada ao FUNDEB - (20% de 2.3)	13.310,00	13.310,00	0,00	0,00
10.4-Cota-Parte IPI-Exportação Destinada ao FUNDEB - (20% de 2.4)	319,00	319,00	0,00	0,00
10.5-Cota-Parte ITR ou ITR Arrecadado Destinados ao FUNDEB - (20% de (1.5 - 1.5.5) + 2.5)	15.332,00	15.332,00	63.763,35	415,88
10.6-Cota-Parte IPVA Destinada ao FUNDEB - (20% de 2.6)	0,00	0,00	0,00	0,00
11-RECEITAS RECEBIDAS DO FUNDEB	7.215.954,00	7.215.954,00	4.141.391,43	57,39
11.1-Transferências de Recursos do FUNDEB	5.764.438,00	5.764.438,00	3.034.909,14	52,65
11.2-Complementação da União ao FUNDEB	1.437.480,00	1.437.480,00	1.106.095,87	76,95
11.3-Receita de Aplicação Financeira dos Recursos do FUNDEB	14.036,00	14.036,00	386,42	2,75
12-RESULTADO LÍQUIDO DAS TRANSFERÊNCIAS DO FUNDEB (11.1 - 10)	3.246.292,00	3.246.292,00	1.213.165,29	37,37

[SE RESULTADO LÍQUIDO DA TRANSFERÊNCIA (12) > 0] = ACRÉSCIMO RESULTANTE DAS TRANSFERÊNCIAS DO FUNDEB
[SE RESULTADO LÍQUIDO DA TRANSFERÊNCIA (12) < 0] = DECRÉSCIMO RESULTANTE DAS TRANSFERÊNCIAS DO FUNDEB

ALVARO DE SOUSA SANTOS
PREFEITO MUNICIPAL
CPF: 244.255.753-34

JARDEL SANTOS MIRANDA
CRC-PI 6097/0-3
CPF: 62.282.643-72

ADAIL DE OLIVEIRA PINTO
CONTROLADOR INTERNO
CPF: 151.275.163-49

PREENCHIDO CONFORME MANUAL DE DEMONSTRATIVOS FISCAIS, 10ª EDIÇÃO.

www.simplesinformatica.com

CURRAIS - PI

Publicações
Obrigatórias

Estado do Piauí Pág.: 2 RELATÓRIO RESUMIDO DA EXECUÇÃO ORÇAMENTÁRIA
 PREFEITURA MUNICIPAL DE CURRAIS ORÇAMENTOS FISCAL E DA SEGURIDADE SOCIAL
 CNPJ: 01.612.752/0001-76 **RECEITAS E DESPESAS COM MANUTENÇÃO E DESENVOLVIMENTO DO ENSINO-MDE**
 Período: JANEIRO A OUTUBRO 2020 / BIMESTRE: SETEMBRO-OUTUBRO LEI 9.394/96, Art. 72 - ANEXO VIII
 R\$ 1,00

DESPESAS DO FUNDEB	DOTAÇÃO		-DESPESAS EMPENHADAS--		-DESPESAS LIQUIDADAS--		INSCRITAS EM RESTOS A PAGAR NÃO PROCES (i)
	INICIAL	ATUALIZADA (d)	Até o Bimestre (e)	% f=e/d	Até o Bimestre (g)	% h=g/d	
13-PAGAMENTO DOS PROFISSIONAIS DO MAGISTÉRIO	4.621.329,00	4.070.329,00	3.950.786,96	97,06	3.950.786,96	97,06	0,00
13.1-Com Educação Infantil	0,00	0,00	0,00	0,00	0,00	0,00	0,00
13.2-Com Ensino Fundamental	4.621.329,00	4.070.329,00	3.950.786,96	97,06	3.950.786,96	97,06	0,00
14-OUTRAS DESPESAS	2.594.625,00	3.205.625,00	1.947.971,34	60,77	1.947.971,34	60,77	0,00
14.1-Com Educação Infantil	0,00	0,00	0,00	0,00	0,00	0,00	0,00
14.2-Com Ensino Fundamental	2.594.625,00	3.205.625,00	1.947.971,34	60,77	1.947.971,34	60,77	0,00
15- TOTAL DAS DESPESAS DO FUNDEB (13 + 14)	7.215.954,00	7.275.954,00	5.898.758,30	81,07	5.898.758,30	81,07	0,00

DEDUÇÕES PARA FINS DE LIMITE DO FUNDEB	VALOR
16-RESTOS A PAGAR INSCRITOS NO EXERCÍCIO SEM DISPONIBILIDADE FINANCEIRA DE RECURSOS DO FUNDEB	0,00
16.1-FUNDEB 60%	0,00
16.2-FUNDEB 40%	0,00
17-DESPESAS CUSTEADAS COM O SUPERÁVIT FINANCEIRO, DO EXERCÍCIO ANTERIOR, DO FUNDEB	0,00
17.1-FUNDEB 60%	0,00
17.2-FUNDEB 40%	0,00
18-TOTAL DAS DEDUÇÕES CONSIDERADAS PARA FINS DE LIMITE DO FUNDEB (16 + 17)	0,00

INDICADORES DO FUNDEB	VALOR
19-TOTAL DAS DESPESAS DO FUNDEB PARA FINS DE LIMITE (15 - 18)	5.898.758,30
19.1-Mínimo de 60% do FUNDEB na Remuneração do Magistério (13 - (16.1 + 17.1)) / (11) x 100) %	95,40
19.2-Máximo de 40% em Despesa com MDE, que não Remuneração do Magistério (14 - (16.2 + 17.2)) / (11) x 100) %	47,04
19.3-Máximo de 5% não Aplicado no Exercício (100 - (19.1 + 19.2)) %	-42,43

CONTROLE DA UTILIZAÇÃO DE RECURSOS NO EXERCÍCIO SUBSEQUENTE	VALOR
20-RECURSOS RECEBIDOS DO FUNDEB EM 2019 QUE NÃO FORAM UTILIZADOS	0,00
21-DESPESAS CUSTEADAS COM O SALDO DO ITEM 20 ATÉ O 1º TRIMESTRE DE 2020	0,00

MANUTENÇÃO E DESENVOLVIMENTO DO ENSINO - DESPESAS CUSTEADAS COM A RECEITA RESULTANTE DE IMPOSTOS E RECURSOS DO FUNDEB							
DESPESAS COM AÇÕES TÍPICAS DE MDE	DOTAÇÃO		-DESPESAS EMPENHADAS--		-DESPESAS LIQUIDADAS--		INSCRITAS EM RESTOS A PAGAR NÃO PROCES (i)
	INICIAL	ATUALIZADA (d)	Até o Bimestre (e)	% f=e/d	Até o Bimestre (g)	% h=g/d	
22-EDUCAÇÃO INFANTIL	235.953,00	145.953,00	0,00	0,00	0,00	0,00	0,00
22.1-Creche	235.953,00	145.953,00	0,00	0,00	0,00	0,00	0,00
22.1.1-Despesas Custeadas com Recursos do FUNDEB	0,00	0,00	0,00	0,00	0,00	0,00	0,00
22.1.2-Despesas Custeadas com Outros Recursos de Impostos	235.953,00	145.953,00	0,00	0,00	0,00	0,00	0,00
22.2-Pré-escola	0,00	0,00	0,00	0,00	0,00	0,00	0,00
22.2.1-Despesas Custeadas com Recursos do FUNDEB	0,00	0,00	0,00	0,00	0,00	0,00	0,00
22.2.2-Despesas Custeadas com Outros Recursos de Impostos	0,00	0,00	0,00	0,00	0,00	0,00	0,00
23-ENSINO FUNDAMENTAL	8.240.834,00	9.026.834,00	7.211.920,21	79,89	7.211.920,21	79,89	0,00
23.1-Despesas Custeadas com Recursos do FUNDEB	7.215.954,00	7.275.954,00	5.898.758,30	81,07	5.898.758,30	81,07	0,00
23.2-Despesas Custeadas com Outros Recursos de Impostos	1.024.880,00	1.750.880,00	1.313.161,91	75,00	1.313.161,91	75,00	0,00
24-ENSINO MÉDIO	0,00	0,00	0,00	0,00	0,00	0,00	0,00
25-ENSINO SUPERIOR	0,00	0,00	0,00	0,00	0,00	0,00	0,00
26-ENSINO PROFISSIONAL NÃO INTEGRADO AO ENSINO REGULAR	0,00	0,00	0,00	0,00	0,00	0,00	0,00
27-OUTRAS	51.494,00	51.494,00	0,00	0,00	0,00	0,00	0,00
28-TOTAL DAS DESPESAS COM AÇÕES TÍPICAS DE MDE (22+23 + 24 + 25 + 26 + 27)	8.528.281,00	9.224.281,00	7.211.920,21	78,18	7.211.920,21	78,18	0,00

DEDUÇÕES CONSIDERADAS PARA FINS DE LIMITE CONSTITUCIONAL	VALOR
29-RESULTADO LÍQUIDO DAS TRANSFERÊNCIAS DO FUNDEB = (12)	1.213.165,29
30-DESPESAS CUSTEADAS COM A COMPLEMENTAÇÃO DO FUNDEB NO EXERCÍCIO	0,00
31-DESPESAS CUSTEADAS COM SUPERÁVIT FINANCEIRO, DO EXERCÍCIO ANTERIOR, DO FUNDEB	0,00
32-DESPESAS CUSTEADAS COM SUPERÁVIT FINANCEIRO, DO EXERCÍCIO ANTERIOR, DE OUTROS RECURSOS DE IMPOSTOS	0,00
33-RESTOS A PAGAR NO EXERCÍCIO SEM DISPONIBILIDADE FINANCEIRA DE RECURSOS DE IMPOSTOS VINCULADOS AO ENSINO	0,00
34-CANCELAMENTOS, NO EXERCÍCIO, DE RESTOS A PAGAR INSCRITOS COM DISPONIBILIDADE FINANCEIRA DE RECURSOS DE IMPOSTOS VINCULADOS AO ENSINO = (45 j)	0,00
35-TOTAL DAS DEDUÇÕES / ADIÇÕES CONSIDERADAS PARA FINS DE LIMITE CONSTITUCIONAL (29+30+31+32+33+34)	1.213.165,29
36-TOTAL DAS DESPESAS PARA FINS DE LIMITE ((22+23) - 35)	5.998.754,92
37-MÍNIMO DE 25% DAS RECEITAS RESULTANTES DE IMPOSTOS EM MDE (36 / 3 x 100) %	62,09

RENATO DE SOUSA SANTOS
 PREFEITO MUNICIPAL
 CPF: 244.255.753-34

JARDELE SANTOS MIRANDA
 CRC-PI 6.447/0-3
 CPF: 823.291.643-72

ADAIL DE OLIVEIRA PINTO
 CONTROLADOR INTERNO
 CPF: 151.275.163-49

PREENCHIDO CONFORME MANUAL DE DEMONSTRATIVOS FISCAIS, 10ª EDIÇÃO. www.simplesinformatica.com

CURRAIS - PI

LRF: Publicações Obrigatórias

Estado do Piauí Pág.:3 RELATÓRIO RESUMIDO DA EXECUÇÃO ORÇAMENTÁRIA
PREFEITURA MUNICIPAL DE CURRAIS ORÇAMENTOS FISCAL E DA SEGURIDADE SOCIAL
CNPJ: 01.612.752/0001-76 **RECEITAS E DESPESAS COM MANUTENÇÃO E DESENVOLVIMENTO DO ENSINO-MDE**
Período: JANEIRO A OUTUBRO 2020 / BIMESTRE: SETEMBRO-OUTUBRO LEI 9.394/96, Art. 72 - ANEXO VIII
R\$ 1,00

OUTRAS INFORMAÇÕES PARA CONTROLE

OUTRAS DESPESAS CUSTEADAS COM RECEITAS ADICIONAIS PARA FINANCIAMENTO DO ENSINO	DOTAÇÃO		-DESPESAS EMPENHADAS--		-DESPESAS LIQUIDADAS--		INSCRITAS EM RESTOS A PAGAR NÃO PROCES (i)
	INICIAL	ATUALIZADA (d)	Até o Bimestre (e)	% f=e/d	Até o Bimestre (g)	% h=g/d	
38-DESPESAS CUSTEADAS COM A APLICAÇÃO FINANCEIRA DE OUTROS RECURSOS DE IMPOSTOS VINCULADOS AO ENSINO	0,00	0,00	0,00	0,00	0,00	0,00	0,00
39-DESPESAS CUSTEADAS COM A CONTRIBUIÇÃO SOCIAL DO SALÁRIO-EDUCAÇÃO	71.235,00	106.235,00	51.455,63	48,44	51.455,63	48,44	0,00
40-DESPESAS CUSTEADAS COM OPERAÇÕES DE CRÉDITO	0,00	0,00	0,00	0,00	0,00	0,00	0,00
41-DESPESAS CUSTEADAS COM OUTRAS RECEITAS PARA FINANCIAMENTO DO ENSINO	941.521,00	596.521,00	250.861,34	42,05	250.861,34	42,05	0,00
42-TOTAL DAS OUTRAS DESPESAS CUSTEADAS COM RECEITAS ADICIONAIS PARA FINANCIAMENTO DO ENSINO (39 + 40 + 41 + 42)	1.012.756,00	702.756,00	302.316,97	43,02	302.316,97	43,02	0,00
43-TOTAL GERAL DAS DESPESAS COM EDUCAÇÃO (28+42)	9.541.037,00	9.927.037,00	7.514.237,18	75,69	7.514.237,18	75,69	0,00

RESTOS A PAGAR INSCRITOS COM DISPONIBILIDADE FINANCEIRA DE RECURSOS DE IMPOSTOS VINCULADOS AO ENSINO	SALDO ATÉ O BIMESTRE	CANCELADO EM 2020 (j)
44-RESTOS A PAGAR DE DESPESAS COM MDE	0,00	0,00
44.1-Executadas com Recursos de Impostos Vinculados ao Ensino	0,00	0,00
44.2-Executadas com Recursos do FUNDEB	0,00	0,00

CONTROLE DA DISPONIBILIDADE FINANCEIRA	FUNDEB	SALÁRIO EDUCAÇÃO
45- SALDO FINANCEIRO DO FUNDEB EM 31 DE DEZEMBRO DE 2019	271.043,67	9.328,83
46- (+) INGRESSOS DE RECURSOS DO FUNDEB ATÉ O BIMESTRE	4.141.005,01	56.333,90
47- (-) PAGAMENTOS EFETUADOS ATÉ O BIMESTRE	5.066.020,88	51.455,63
47.1-Orçamento do Exercício	5.066.020,88	51.455,63
47.2-Restos a Pagar	0,00	0,00
48- (+) RECEITA DE APLICAÇÃO FINANCEIRA DOS RECURSOS ATÉ O BIMESTRE	386,42	50,46
49- (=) DISPONIBILIDADE FINANCEIRA ATÉ O BIMESTRE	-653.585,78	14.257,56
50- (+) Ajustes	849.276,81	0,00
50.1 (+) Retenções	850.668,15	0,00
50.2 (-) Valores a Recuperar	1.391,34	0,00
50.3 (+) Outros Valores Extraorçamentários	0,00	0,00
50.4 (+) Conciliação Bancária	0,00	0,00
51- (=) SALDO FINANCEIRO CONCILIADO	195.691,03	14.257,56

FONTE: Sistema.....: Scp20H(Sistema de Contabilidade Pública)-www.simplesinformatica.com
Unidade Responsável: SETOR DE CONTABILIDADE
Data da Emissão....: 29/12/2020, 18:55:31

RODRIGO DE SOUSA SANTOS
PREFEITO MUNICIPAL
CPF: 244.255.753-34


JARDEL SANTOS MIRANDA
CRC-PI 6.497/0-3
CPF: 623.132.7643-72

ADAIL DE OLIVEIRA PINTO
CONTROLADOR INTERNO
CPF: 151.275.163-49

PREENCHIDO CONFORME MANUAL DE DEMONSTRATIVOS FISCAIS, 10ª EDIÇÃO.

www.simplesinformatica.com

**ICP
Brasil**



**EDIÇÕES
ASSINADAS
DIGITALMENTE
COM
CARIMBO
DO TEMPO
HOMOLOGADO
PELO
ICP - BRASIL**

Todas as nossas edições seguem os mais rigorosos padrões de segurança, garantindo a inalterabilidade e a legitimidade de nossas publicações, de acordo com a Instrução Normativa TCE/PI 003-18.