

Caderno E

Não pode ser vendido separadamente



DIÁRIO OFICIAL DOS MUNICÍPIOS

"Verba Volant, Scripta Manent"

Órgão de Consulta e Apoio da Rede de Controle da Gestão Pública do Estado



IVC

ISSN 2527-1911 (Impresso)



ISSN 2594-7923 (Online)

Capital: R\$ 6,19
(S/ Remessa)



Ano XVIII • Teresina (PI) - Terça-Feira, 29 de Dezembro de 2020 • Edição **IVCCXXVIII**



Interior: R\$ 6,58
(C/ Remessa)

Acervo das Edições Arquivado e Protegido em Sala-Cofre do TCE/PI

- DIÁRIO OFICIAL DOS MUNICÍPIOS - ONDE CONSULTAR:

Coleções atualizadas do Diário Oficial dos Municípios podem ser consultadas por nossos leitores nos seguintes lugares:

- **Arquivo Público do Piauí**
- **Biblioteca do Ministério Público**
- **Biblioteca do TCE/PI**
- **Biblioteca do TCU**
- **Biblioteca da CGU**
- **Biblioteca do Senado Federal**
- **Biblioteca da Câmara dos Deputados/BSB**

Poder Executivo:

Boqueirão do Piauí (LRF).....	Pag. 147	Caracol (LRF)	Pag. 185	Piripiri (LRF).....	Pag. 222
Buriti dos Montes (LRF).....	Pag. 177	Caracol.....	Pag. 264	Santa Filomena (LRF).....	Pag. 243
Campo Maior (LRF).....	Pag. 158	Caraúbas do Piauí	Pag. 02	São Miguel do Fidalgo (LRF)....	Pag. 111
		Jurema (LRF).....	Pag. 202	Sussuapara (LRF)	Pag. 130

www.diariooficialdosmunicipios.org



PREFEITURA MUNICIPAL DE CARAUBAS DO PIAUÍ
Avenida Felinto Tomaz Portela, 240 – Centro – CEP: 64.233-000
CNPJ Nº 01.612.617/0001-20
ESTADO DO PIAUÍ

Lei Nº 246, de 21 de dezembro de 2020

Estima a receita e fixa a despesa do Município de Caraubas do Piauí para o exercício de 2021.

O **PREFEITO MUNICIPAL DE CARAUBAS DO PIAUÍ**, Estado do Piauí, no uso das atribuições que lhe são conferidas pela Lei Orgânica do Município,

Faz saber que a Câmara Municipal de Vereadores, aprovou e sanciona e promulga a seguinte Lei:

Art. 1º - Esta lei estima a receita e fixa a despesa do Município de Caraubas do Piauí, para o exercício financeiro de 2021, compreendendo:

I - O Orçamento Fiscal referente ao Poder Legislativo e ao Poder Executivo do Município, seus órgãos, fundos;

II - O Orçamento da Seguridade Social, abrangendo todos os órgãos e os fundos instituídos e mantidos pelo poder público.

Art. 2º - A receita total é estimada em R\$ 24.643.795,48 (Vinte quatro milhões, seiscentos quarenta três mil, quarenta oito centavos) e decorrerá da arrecadação de tributos, de outras receitas correntes e de capital e de recursos diretamente arrecadados pelas entidades do município, como segue desdobramento:

RECEITA TOTAL R\$ 1,00

Especificações da receita	Recurso de todas as fontes
1- Receita Corrente	21.647.428,34
Receita Tributária	566.102,12
Receita de Contribuição	150.491,25
Receita Patrimonial	165.250,99
Receita	
Transferências Correntes	20.745.209,78
Outras Receitas Correntes	20.374,20
2. Receita de Capital	4.790.269,15
Transferência de Capital	4.713.865,89
Outras Rec de Capital	76.403,26
Receita Corrente – Intra-Orçamentária	0,00
Deduções p/ Formação do FUNDEB	-1.793.902,01
RECEITA TOTAL	24.643.795,48

Art. 3º - A despesa total, no mesmo valor da receita total, é fixada:
I - no Orçamento Fiscal, em R\$ 18.637.914,11 (Dezoito milhões, seiscentos trinta e sete mil, novecentos quatorze reais e onze centavos)

II - no Orçamento da Seguridade Social, em R\$ 6.005.881,37 (seis milhões, cinco mil, oitocentos oitenta e trinta e sete centavos).

Art. 4º - A despesa fixada à conta de recursos do tesouro e de receitas de outras fontes da administração direta e indireta apresenta o seguinte desdobramento:
Despesas dos orçamentos: Fiscal e Seguridade Social

Órgão	Recursos do Tesouro e Outras Fontes	R\$ 1,00
01- Câmara Municipal		702.909,90
02- Gabinete do Prefeito		952.493,89
03- Secretaria de Finanças		296.352,01
04- Secretaria de administração, Planej., Orç e Desenv Economico		1.577.440,05
05- Secretaria de Educação		8.603.403,15
06- Secretaria de Saúde		4.302.922,22
07- Secretaria de Assistencia Social		1.702.959,15
08- Secretaria de Transporte		438.739,90
09 - Secretaria de agricultura, Pecuaria e Meio Ambiente		1.152.286,58
10 - Secretaria de Cultura, Esporte, Turismo e Lazer		628.937,68
11 - Secretaria de Infra-Estrutura e Saneamento		4.183.479,95
90- Reserva de Contingência		101.871,00
TOTAL		24.643.795,48

Art. 5º - Fica o Poder Executivo autorizado a:

I - abrir créditos suplementares, com a finalidade de atender insuficiência nas dotações orçamentárias, até o limite de 50% (cinquenta por cento) do valor total da despesa fixada, de acordo com ditames do Artº 43 da Lei 4.320/64;

II - até o limite autorizado em lei específica de reajuste de pessoal e encargos sociais.

III - realizar operações de créditos por antecipação da receita, até o limite de 15% (quinze por cento) das receitas correntes.

IV - Abrir Credito Especial por Superavit Financeiro do Exercício Anterior

Art. 6º - Essa Lei entrará em vigor na data de sua publicação, revogando-se as disposições em contrário.

Prefeitura Municipal de Caraubas do Piauí, (PI), 21 de dezembro de 2020.

JOAO COELHO DE SANTANA, 6565-4817-400
João Coelho de Santana
Prefeito Municipal



PM CARAUBAS PIAUÍ

AV.FELINTO TOMAZ PORTELA - CNPJ:01612617/0001-20
Orçamento Programa - Exercício de 2021

DEMONSTRATIVO DA RECEITA E DESPESA SEGUNDO AS CATEGORIAS ECONOMICAS
(Inc.II, §1º, Art.2º)

Anexo 01

Page 1

Lei: 246, Data: 21/12/2020

RECEITA	R\$	R\$
RECEITAS CORRENTES		
IMPOSTOS, TAXAS E CONTRIBUIÇÕES DE MELHORIA	566.102,12	
CONTRIBUIÇÕES	150.491,25	
RECEITA PATRIMONIAL	165.250,99	
TRANSFERÊNCIAS CORRENTES	20.745.209,78	
OUTRAS RECEITAS CORRENTES	20.374,20	
(R) DEDUÇÕES DO FUNDEB	-1.793.902,01	
SUB TOTAL		19.853.526,33
TOTAL		19.853.526,33
SUPERAVIT DO ORCAMENTO CORRENTE		1.806.318,13
RECEITAS DE CAPITAL		
OPERAÇÕES DE CRÉDITO	38.201,63	
ALIENAÇÃO DE BENS	31.834,69	
TRANSFERÊNCIAS DE CAPITAL	4.713.865,89	
OUTRAS RECEITAS DE CAPITAL	6.366,94	
SUB TOTAL		4.790.269,15
TOTAL		6.596.587,28
RESUMO		
RECEITAS CORRENTES	21.647.428,34	
DEDUÇÕES DA RECEITA CORRENTE	-1.793.902,01	
RECEITAS DE CAPITAL	4.790.269,15	
TOTAL DE RECEITAS		24.643.795,48
TOTAL		24.643.795,48

DESPESA	R\$	R\$
DESPESAS CORRENTES		
PESSOAL E ENCARGOS SOCIAIS	10.053.035,78	
JUROS E ENCARGOS DA DÍVIDA	16.554,05	
OUTRAS DESPESAS CORRENTES	7.977.618,37	
SUB TOTAL		18.047.208,20
SUPERAVIT DO ORCAMENTO CORRENTE		1.806.318,13
TOTAL		19.853.526,33
DESPESAS DE CAPITAL		
INVESTIMENTOS	6.329.175,90	
AMORTIZAÇÃO DA DÍVIDA	165.540,38	
SUB TOTAL		6.494.716,28
RESERVA DE CONTINGENCIA		101.871,00
TOTAL		6.596.587,28
RESUMO		
DESPESAS CORRENTES	18.047.208,20	
DESPESAS DE CAPITAL	6.494.716,28	
RESERVA DE CONTINGÊNCIA	101.871,00	
TOTAL DE DESPESA		24.643.795,48
TOTAL		24.643.795,48

(Continua na próxima página)



PM CARAUBAS PIAUI

AV.FELINTO TOMAZ PORTELA - CNPJ:01612617/0001-20
Orçamento Programa - Exercício de 2021

Anexo 01

DEMONSTRATIVO DA RECEITA E DESPESA SEGUNDO AS CATEGORIAS ECONOMICAS
(Inc.II, §1º, Art.2º)

Page 2

Lei: 246, Data: 21/12/2020

JOAO COELHO DE SANTANA
PREFEITO
65654617400

ORIANO PINTO DE ARAUJO
CONTADOR CRC 3.951 PI
28691288353

JOAO COELHO DE SANTANA
65654617400



PM CARAUBAS PIAUI

AV.FELINTO TOMAZ PORTELA - CNPJ:01612617/0001-20

Anexo 02

Page 1

Orçamento Programa - Exercício de 2021

RECEITAS SEGUNDO AS CATEGORIAS ECONOMICAS

Lei: 246, Data: 21/12/2020

Código	Especificação	F.R.-C.A.	Desdobramento	SubCategoria Fonte	Categoria Econômica
1000.00.0.0	RECEITAS CORRENTES				21.647.428,34
1100.00.0.0	IMPOSTOS, TAXAS E CONTRIBUIÇÕES DE MELHORIA			566.102,12	
1110.00.0.0	IMPOSTOS			555.660,01	
1113.00.0.0	IMPOSTOS SOBRE A RENDA E PROVENTOS DE QUALQUER NATUREZA		231.525,00		
1113.03.0.0	IMPOSTO SOBRE A RENDA - RETIDO NA FONTE		231.525,00		
1113.03.1.0	IMPOSTO SOBRE A RENDA - RETIDO NA FONTE - TRABALHO		231.525,00		
1113.03.1.1	IRRF - TRABALHO - PRINCIPAL	1.001.00.100.000	231.525,00		
1118.00.0.0	IMPOSTOS ESPECIFICOS DE ESTADOS, DF E MUNICIPIOS		324.135,01		
1118.01.0.0	IMPOSTOS SOBRE O PATRIMÔNIO PARA ESTADOS/DF/MUNICIPIOS		92.610,01		
1118.01.1.0	IMPOSTO SOBRE A PROPRIEDADE PREDIAL E TERRITORIAL URBANA		52.093,13		
1118.01.1.1	IPTU - PRINCIPAL	1.001.00.100.000	52.093,13		
1118.01.4.0	IMP. TRANSMISSÃO "INTER VIVOS" DE BENS IMÓVEIS E DIREITOS		40.516,88		
1118.01.4.1	ITBI - PRINCIPAL	1.001.00.100.000	40.516,88		
1118.02.0.0	IMPOSTOS PRODUÇÃO, CIRCULAÇÃO MERCADORIAS E SERVIÇOS		231.525,00		
1118.02.3.0	IMPOSTO SOBRE SERVIÇOS DE QUALQUER NATUREZA		231.525,00		
1118.02.3.1	ISS - PRINCIPAL	1.001.00.100.000	231.525,00		
1120.00.0.0	TAXAS			10.442,11	
1121.00.0.0	TAXAS PELO EXERCÍCIO DO PODER DE POLÍCIA		10.187,43		
1121.01.0.0	TAXAS DE INSPEÇÃO, CONTROLE E FISCALIZAÇÃO		9.687,11		
1121.01.1.0	TAXAS DE INSPEÇÃO, CONTROLE E FISCALIZAÇÃO		9.687,11		
1121.01.1.1	TAXAS DE INSPEÇÃO, CONTROLE E FISCALIZAÇÃO - PRINCIPAL	1.001.00.100.000	2.046,78		
1121.01.1.1	TAXAS DE INSPEÇÃO, CONTROLE E FISCALIZAÇÃO - PRINCIPAL	1.001.00.100.000	7.640,33		
1121.04.0.0	TAXA DE CONTROLE E FISCALIZAÇÃO AMBIENTAL		500,32		
1121.04.1.0	TAXA DE CONTROLE E FISCALIZAÇÃO AMBIENTAL		500,32		
1121.04.1.1	TAXA CONTROLE/FISCALIZAÇÃO AMBIENTAL - PRINCIPAL	1.001.00.100.000	500,32		
1122.00.0.0	TAXAS PELA PRESTAÇÃO DE SERVIÇOS		254,68		
1122.01.0.0	TAXAS PELA PRESTAÇÃO DE SERVIÇOS		254,68		
1122.01.1.0	TAXAS PELA PRESTAÇÃO DE SERVIÇOS		254,68		
1122.01.1.1	TAXAS PELA PRESTAÇÃO DE SERVIÇOS - PRINCIPAL	1.001.00.100.000	254,68		
1200.00.0.0	CONTRIBUIÇÕES			150.491,25	
1240.00.0.0	CONTRIBUIÇÃO PARA O CUSTEIO DO SERVIÇO DE ILUMINAÇÃO PÚBLICA			150.491,25	
1240.00.0.0	CONTRIBUIÇÃO PARA O CUSTEIO DO SERVIÇO DE ILUMINAÇÃO PÚBLICA		150.491,25		
1240.00.1.0	CONTRIBUIÇÃO PARA O CUSTEIO DO SERVIÇO DE ILUMINAÇÃO PÚBLICA		150.491,25		
1240.00.1.1	CONTRIB. CUSTEIO SERVIÇO ILUMINAÇÃO PÚBLICA - PRINCIPAL	1.620.06.115.000	150.491,25		
1300.00.0.0	RECEITA PATRIMONIAL			165.250,99	
1310.00.0.0	EXPLORAÇÃO DO PATRIMÔNIO IMOBILIÁRIO DO ESTADO			3.183,48	
1310.01.0.0	ALUGUÉIS/ARRENDAMENTOS/FOROS/LAUDÉMIOS/TARIFAS DE OCUPAÇÃO		3.183,48		
1310.01.2.0	FOROS, LAUDÉMIOS E TARIFAS DE OCUPAÇÃO		3.183,48		
1310.01.2.1	FOROS, LAUDÉMIOS E TARIFAS DE OCUPAÇÃO - PRINCIPAL	1.001.00.100.000	3.183,48		
1320.00.0.0	VALORES MOBILIÁRIOS			162.067,51	
1321.00.0.0	JUROS E CORREÇÕES MONETÁRIAS		162.067,51		
1321.00.1.0	REMUNERAÇÃO DE DEPÓSITOS BANCÁRIOS		162.067,51		
1321.00.1.1	REMUNERAÇÃO DE DEPÓSITOS BANCÁRIOS - PRINCIPAL	1.001.00.100.000	90.294,76		
1321.00.1.1	REMUNERAÇÃO DE DEPÓSITOS BANCÁRIOS - PRINCIPAL	1.001.00.200.000			
1321.00.1.1	REMUNERAÇÃO DE DEPÓSITOS BANCÁRIOS - PRINCIPAL	1.001.00.300.000	46.305,00		
1321.00.1.1	REMUNERAÇÃO DE DEPÓSITOS BANCÁRIOS - PRINCIPAL	1.001.01.200.000			
1321.00.1.1	REMUNERAÇÃO DE DEPÓSITOS BANCÁRIOS - PRINCIPAL	1.116.01.230.000	23.152,50		
1321.00.1.1	REMUNERAÇÃO DE DEPÓSITOS BANCÁRIOS - PRINCIPAL	1.213.02.115.000			
1321.00.1.1	REMUNERAÇÃO DE DEPÓSITOS BANCÁRIOS - PRINCIPAL	1.214.02.115.000			
1321.00.1.1	REMUNERAÇÃO DE DEPÓSITOS BANCÁRIOS - PRINCIPAL	1.215.02.115.000			
1321.00.1.1	REMUNERAÇÃO DE DEPÓSITOS BANCÁRIOS - PRINCIPAL	1.311.05.400.000	2.315,25		



PM CARAUBAS PIAUI
 AV.FELINTO TOMAZ PORTELA - CNPJ:01612617/0001-20

Anexo 02
 Page 2

Orçamento Programa - Exercício de 2021
RECEITAS SEGUNDO AS CATEGORIAS ECONOMICAS

Lei: 246, Data: 21/12/2020

Código	Especificação	F.R.-C.A.	Desdobramento	SubCategoria Fonte	Categoria Econômica
1321.00.1.1	REMUNERAÇÃO DE DEPÓSITOS BANCÁRIOS - PRINCIPAL	1.311.05.400.001			
1321.00.1.1	REMUNERAÇÃO DE DEPÓSITOS BANCÁRIOS - PRINCIPAL	1.510.06.110.000			
1321.00.1.1	REMUNERAÇÃO DE DEPÓSITOS BANCÁRIOS - PRINCIPAL	1.520.06.110.000			
1321.00.1.1	REMUNERAÇÃO DE DEPÓSITOS BANCÁRIOS - PRINCIPAL	1.620.06.115.000			
1700.00.0.0	TRANSFERÊNCIAS CORRENTES			20.745.209,78	
1710.00.0.0	TRANSFERÊNCIAS DA UNIÃO E DE SUAS ENTIDADES			14.240.845,82	
1718.00.0.0	TRANSF. DA UNIÃO - ESPECIFICAS DE ESTADOS, DF E MUNIC		14.240.845,82		
1718.01.0.0	PARTICIPAÇÃO NA RECEITA DA UNIÃO		8.903.293,88		
1718.01.2.0	COTA-PARTE DO FUNDO DE PARTIC.DOS MUNIC. - COTA MENSAL		8.289.752,63		
1718.01.2.1	COTA-PARTE DO FPM - COTA MENSAL - PRINCIPAL	1.001.00.100.000	8.289.752,63		
1718.01.3.0	COTA-PARTE FUNDO DE PARTIC. MUNIC.- 1% COTA DEZEMBRO		356.548,50		
1718.01.3.1	COTA-PARTE DO FPM-1% COTA-DEZEMBRO - PRINCIPAL	1.001.00.100.000	356.548,50		
1718.01.4.0	COTA-PARTE FUNDO DE PARTIC.DOS MUNIC.- 1% COTA JULHO		254.677,50		
1718.01.4.1	COTA-PARTE DO FPM-1% COTA-JULHO - PRINCIPAL	1.001.00.100.000	254.677,50		
1718.01.5.0	COTA-PARTE DO IMP.SOBRE A PROP.TERRIT. RURAL		2.315,25		
1718.01.5.1	COTA-PARTE DO IMPOSTO-PROPRIED.TERRIT.RURAL-PRINCIPAL	1.001.00.100.000	2.315,25		
1718.02.0.0	TRANSF.COMPENS.FINANC. PELA EXPLORAÇÃO DE REC.NATURAIS		178.274,26		
1718.02.6.0	COTA-PARTE DO FUNDO ESPECIAL DO PETRÓLEO - FEP		114.604,88		
1718.02.6.1	COTA-PARTE DO FUNDO ESPECIAL DO PETRÓLEO - FEP - PRINCIPAL	1.001.00.100.000	114.604,88		
1718.02.9.0	OUTRAS TRANSF. COMPENS.FINANC.EXPLOR.REC NATURAIS		63.669,38		
1718.02.9.1	OUTRAS TRANSF.COMPENS.FINANC.RECURS. NATURAIS- PRINCIPAL	1.001.00.100.000	63.669,38		
1718.03.0.0	TRANSF.SUS-FUNDO/FUNDO-BLOCO DE MANUT.AÇÕES SERV.PÚBL.SAÚDE		1.795.060,89		
1718.03.1.0	TRANSFERÊNCIA DE RECURSOS DO SUS - ATENÇÃO PRIMÁRIA		1.795.060,89		
1718.03.1.1	TRANSF.RECURSOS DO SUS - ATENÇÃO PRIMARIA - PRINCIPAL	1.214.02.115.000	200.000,00		
1718.03.1.1	TRANSF.RECURSOS DO SUS - ATENÇÃO PRIMARIA - PRINCIPAL	1.214.02.115.000	400.000,00		
1718.03.1.1	TRANSF.RECURSOS DO SUS - ATENÇÃO PRIMARIA - PRINCIPAL	1.214.02.115.000	559.385,83		
1718.03.1.1	TRANSF.RECURSOS DO SUS - ATENÇÃO PRIMARIA - PRINCIPAL	1.214.02.115.000	635.675,06		
1718.03.9.0	TRANSF.DE RECUR.SUS - OUT. PROG.FINANC. FUNDO A FUNDO				
1718.03.9.1	TRANSF.DO SUS - OUT.PROGR.FINANC.FUNDO/FUNDO-PRINCIPAL	1.214.02.001.001			
1718.04.0.0	TRANSF.SUS- BLOCO ESTRUT.REDE SERVIÇOS PÚBLICOS DE SAÚDE		484.475,55		
1718.04.1.0	TRANSF.REC.SUS- DESTINADOS A ATENÇÃO PRIMÁRIA		484.475,55		
1718.04.1.1	TRANSFERÊNCIAS DO SUS - ATENÇÃO PRIMÁRIA-PRINCIPAL	1.311.05.115.000	6.366,94		
1718.04.1.1	TRANSFERÊNCIAS DO SUS - ATENÇÃO PRIMÁRIA-PRINCIPAL	1.311.05.400.000	163.581,89		
1718.04.1.1	TRANSFERÊNCIAS DO SUS - ATENÇÃO PRIMÁRIA-PRINCIPAL	1.311.05.400.000	314.526,72		
1718.04.1.1	TRANSFERÊNCIAS DO SUS - ATENÇÃO PRIMÁRIA-PRINCIPAL	1.311.05.400.001			
1718.05.0.0	TRANSFER.DE RECURSOS DO FUNDO NAC. DESENV.EDUCAÇÃO FNDE		611.226,04		
1718.05.1.0	TRANSFERÊNCIAS DO SALÁRIO-EDUCAÇÃO		152.806,51		
1718.05.1.1	TRANSFERÊNCIAS DO SALÁRIO-EDUCAÇÃO - PRINCIPAL	1.120.01.115.000	152.806,51		
1718.05.2.0	TRANSF. DIRETAS-FNDE REF. PROG.DINHEIRO DIRETO NA ESSA PNDE		25.467,76		
1718.05.2.1	TRANSF. DIRETAS-FNDE REF. PROG.DINHEIRO DIRETO NA ESSA PNDE	1.121.01.115.000	25.467,76		
1718.05.3.0	TRANSF. DIRETAS-FNDE REF. PROG.NAC. ALIM. ESCOLAR-PNAE	65654617400	178.274,25		
1718.05.3.1	TRANSF. DIRETAS DO FNDE - PROGRAMA PNAE - PRINCIPAL	1.122.01.115.000	178.274,25		
1718.05.4.0	TRANSFER.FNDE REF. AO PROG.NAC.APOIO TRANSP.ESCOLAR-PNATE		76.403,25		
1718.05.4.1	TRANSF. DIRETAS DO FNDE - PROGRAMA PNATE - PRINCIPAL	1.123.01.115.000	76.403,25		
1718.05.9.0	OUTRAS TRANSF.DIRETAS DO FUNDO NAC.DO DESENV.DA EDUC. FNDE		178.274,27		
1718.05.9.1	OUTRAS TRANSF.DIRETAS DO FNDE - PRINCIPAL	1.124.01.115.000	178.274,27		



PM CARAUBAS PIAUI
AV.FELINTO TOMAZ PORTELA - CNPJ:01612617/0001-20

Anexo 02
Page 3

Orçamento Programa - Exercício de 2021

RECEITAS SEGUNDO AS CATEGORIAS ECONOMICAS

Lei: 246, Data: 21/12/2020

Código	Especificação	F.R.-C.A.	Desdobramento	SubCategoria Fonte	Categoria Econômica
1718.06.0.0	TRANSFERÊNCIA FINANCEIRA ICMS – DESONERAÇÃO – L.C. Nº 87/96		1.273,39		
1718.06.1.0	TRANSFERÊNCIA FINANCEIRA ICMS – DESONERAÇÃO – L.C. Nº 87/96		1.273,39		
1718.06.1.1	TRANSF.FINANC.ICMS-DESON-L.C. Nº 87/96-PRINCIPAL	1.001.00.100.000	1.273,39		
1718.09.0.0	TRANSF. RECURSOS COMPLEMENTAÇÃO DA UNIÃO AO FUNDEB		1.157.625,00		
1718.09.1.0	TRANSF. RECURSOS COMPLEMENTAÇÃO DA UNIÃO AO FUNDEB		1.157.625,00		
1718.09.1.1	TRANSF.COMPLEMENTAÇÃO DA UNIÃO AO FUNDEB-PRINCIPAL	1.117.01.230.000	1.157.625,00		
1718.10.0.0	TRANSFERÊNCIAS DE CONVÊNIO DA UNIÃO E DE SUAS ENTIDADES		63.669,39		
1718.10.9.0	OUTRAS TRANSFERÊNCIAS DE CONVÊNIO DA UNIÃO		63.669,39		
1718.10.9.1	OUTRAS TRANSF.CONV.UNIÃO-PRINCIPAL	1.510.06.110.000	63.669,39		
1718.99.0.0	OUTRAS TRANSFERÊNCIAS DA UNIÃO		1.045.947,42		
1718.99.1.0	OUTRAS TRANSFERÊNCIAS DA UNIÃO		1.045.947,42		
1718.99.1.1	OUTRAS TRANSFERÊNCIAS DA UNIÃO - PRINCIPAL	1.001.00.100.000	1.045.947,42		
1718.99.1.1	OUTRAS TRANSFERÊNCIAS DA UNIÃO - PRINCIPAL	1.090.00.100.000			
1720.00.0.0	TRANSF.DOS EST. E DO DISTRITO FEDERAL E DE SUAS ENT.			1.734.370,09	
1728.00.0.0	TRANSFERÊNCIAS ESTADOS - ESPECIFICAS DE ESTADOS, DF E MUNIC.		1.734.370,09		
1728.01.0.0	PARTICIPAÇÃO NA RECEITA DOS ESTADOS		999.838,15		
1728.01.1.0	COTA-PARTE DO ICMS		611.226,00		
1728.01.1.1	COTA-PARTE DO ICMS - PRINCIPAL	1.001.00.100.000	611.226,00		
1728.01.2.0	COTA-PARTE DO IPVA		63.669,38		
1728.01.2.1	COTA-PARTE DO IPVA - PRINCIPAL	1.001.00.100.000	63.669,38		
1728.01.3.0	COTA-PARTE DO IPI - MUNICÍPIOS		1.273,39		
1728.01.3.1	COTA-PARTE DO IPI - MUNICÍPIOS - PRINCIPAL	1.001.00.100.000	1.273,39		
1728.01.4.0	COTA-PARTE DA CONTRIBUIÇÃO DE CIDE		63.669,38		
1728.01.4.1	COTA-PARTE DA CONTRIBUIÇÃO DA CIDE - PRINCIPAL	1.610.06.115.000	63.669,38		
1728.01.5.0	OUTRAS PARTICIPAÇÕES NA RECEITA DOS ESTADOS		260.000,00		
1728.01.5.1	OUTRAS PARTIC.REC.EST. - PRINCIPAL	1.213.02.115.000	210.000,00		
1728.01.5.1	OUTRAS PARTIC.REC.EST. - PRINCIPAL	1.390.05.400.000	50.000,00		
1728.10.0.0	TRANSF.DE CONV.EST./DIST.FED. E DE SUAS ENTIDADES		101.871,01		
1728.10.2.0	TRANSF.DE CONV.ESTADOS DEST.PROGRAMA DE EDUCAÇÃO		38.201,63		
1728.10.2.1	TRANSF.DE CONVÊNIO ESTADOS DEST.A PROG.EDUCAÇÃO-PRINCIPAL	1.125.01.110.000	38.201,63		
1728.10.9.0	OUTRAS TRANSFERÊNCIAS DE CONVÊNIO DOS ESTADOS		63.669,38		
1728.10.9.1	OUTRAS TRANSFERÊNCIAS DE CONVÊNIO DOS ESTADOS - PRINCIPAL	1.520.06.110.000	63.669,38		
1728.99.0.0	OUTRAS TRANSFERÊNCIAS DOS ESTADOS		632.660,93		
1728.99.1.0	OUTRAS TRANSFERÊNCIAS DOS ESTADOS		632.660,93		
1728.99.1.1	OUTRAS TRANSFERÊNCIAS DOS ESTADOS - PRINCIPAL	1.001.00.100.000	632.660,93		
1750.00.0.0	TRANSFERÊNCIAS DE OUTRAS INSTITUIÇÕES PÚBLICAS			4.769.993,87	
1758.00.0.0	TRANSF.OUT.INSTITUIÇÕES PÚBL. - EST/DF/MUN		4.769.993,87		
1758.01.0.0	TRANSF. DE RECURSOS DO FUNDO DE MANUTENÇÃO DO FUNDEB		4.769.993,87		
1758.01.1.0	TRANSFERÊNCIAS DE RECURSOS DO FUNDEB		4.769.993,87		
1758.01.1.1	TRANSFERÊNCIAS DE RECURSOS DO FUNDEB - PRINCIPAL	1.116.01.230.000	2.616.232,50		
1758.01.1.1	TRANSFERÊNCIAS DE RECURSOS DO FUNDEB - PRINCIPAL	1.116.01.240.000	2.153.761,37		
1900.00.0.0	OUTRAS RECEITAS CORRENTES			20.374,20	
1920.00.0.0	INDENIZAÇÕES, RESTITUIÇÕES E RESSARCIMENTOS			20.374,20	
1921.00.0.0	INDENIZAÇÕES		1.273,39		
1921.99.0.0	OUTRAS INDENIZAÇÕES		1.273,39		
1921.99.1.0	OUTRAS INDENIZAÇÕES		1.273,39		
1921.99.1.1	OUTRAS INDENIZAÇÕES - PRINCIPAL	1.001.00.100.000	1.273,39		
1922.00.0.0	RESTITUIÇÕES		19.100,81		
1922.99.0.0	OUTRAS RESTITUIÇÕES		19.100,81		
1922.99.1.0	OUTRAS RESTITUIÇÕES		19.100,81		
1922.99.1.1	OUTRAS RESTITUIÇÕES - PRINCIPAL	1.001.00.100.000	19.100,81		
2000.00.0.0	RECEITAS DE CAPITAL				4.790.269,15
2100.00.0.0	OPERAÇÕES DE CRÉDITO			38.201,63	
2110.00.0.0	OPERAÇÕES DE CRÉDITO - MERCADO INTERNO			38.201,63	
2119.00.0.0	OUTRAS OPERAÇÕES DE CRÉDITO - MERCADO INTERNO		38.201,63		

**PM CARAUBAS PIAUI**

AV.FELINTO TOMAZ PORTELA - CNPJ:01612617/0001-20

Anexo 02

Page 4

Orçamento Programa - Exercício de 2021

RECEITAS SEGUNDO AS CATEGORIAS ECONOMICAS

Lei: 246, Data: 21/12/2020

Código	Especificação	F.R.-C.A.	Desdobramento	SubCategoria Fonte	Categoria Econômica
2119.00.1.0	OUTRAS OPERAÇÕES DE CRÉDITO - MERCADO INTERNO		38.201,63		
2119.00.1.1	OUTRAS OPERAÇÕES DE CRÉDITO - MERCADO INTERNO - PRINCIPAL	1.001.00.100.000	38.201,63		
2200.00.0.0	ALIENAÇÃO DE BENS			31.834,69	
2210.00.0.0	ALIENAÇÃO DE BENS MÓVEIS			31.834,69	
2213.00.0.0	ALIENAÇÃO DE BENS MÓVEIS E SEMOVENTES		31.834,69		
2213.00.1.0	ALIENAÇÃO DE BENS MÓVEIS E SEMOVENTES		31.834,69		
2213.00.1.1	ALIENAÇÃO DE BENS MÓVEIS E SEMOVENTES-PRINCIPAL	1.001.00.100.000	31.834,69		
2400.00.0.0	TRANSFERÊNCIAS DE CAPITAL			4.713.865,89	
2410.00.0.0	TRANSFERÊNCIAS DA UNIÃO E DE SUAS ENTIDADES			3.946.704,39	
2418.00.0.0	TRANSFERÊNCIAS UNIÃO-ESPECÍFICAS DE EST, DF E MUN.		3.946.704,39		
2418.10.0.0	TRANSFERÊNCIA DE CONVÊNIO DA UNIÃO E DE SUAS ENTIDADES		3.946.704,39		
2418.10.1.0	TRANSFERÊNCIAS DE CONVÊNIO DA UNIÃO PARA O SUS		52.879,13		
2418.10.1.1	TRANSF. DE CONVÊNIO DA UNIÃO PARA O SUS-PRINCIPAL	1.215.02.115.000	52.879,13		
2418.10.2.0	TRANSF. DE CONVÊNIO DA UNIÃO DESTIN. A PROG. EDUCAÇÃO		445.685,63		
2418.10.2.1	TRANSF. CONV. UNIÃO DESTIN. PROG. ED.- PRINCIPAL	1.125.01.110.000	445.685,63		
2418.10.7.0	TRANSF. CONV. DA UNIÃO DEST. PROG. INFRAEST. TRANSPORTE		343.814,63		
2418.10.7.1	TRANSF. CONV. UNIÃO PROG. INFRA. TRANSP.-PRINCIPAL	1.311.05.400.000	343.814,63		
2418.10.9.0	OUTRAS TRANSFERÊNCIAS DE CONVÊNIO DA UNIÃO		3.104.325,00		
2418.10.9.1	OUTRAS TRANSF. CONVÊNIO UNIÃO-PRINCIPAL	1.510.06.110.000	3.104.325,00		
2420.00.0.0	TRANSF. ESTADOS E DO DISTRITO FEDERAL E DE SUAS ENTIDADES			767.161,50	
2428.00.0.0	TRANSF. ESTADOS E DO DISTRITO FEDERAL E DE SUAS ENTIDADES		767.161,50		
2428.10.0.0	TRANSF. CONVÊNIO DOS ESTADOS E DO DIST. FED. E DE SUAS ENT.		767.161,50		
2428.10.1.0	TRANSF. CONVÊNIO DOS EST. E DO DIST. FED. E DE SUAS ENT. SUS		152.806,50		
2428.10.1.1	TRANSF. CONV. ESTADOS SUS-PRINCIPAL	1.215.02.115.000	152.806,50		
2428.10.2.0	TRANSF. CONVÊNIO DOS ESTADOS DESTINADAS A PROG. EDUCAÇÃO		127.338,75		
2428.10.2.1	TRANSF. CONV. EST. PROG. ED.- PRINCIPAL	1.125.01.110.000	127.338,75		
2428.10.9.0	OUTRAS TRANSFERÊNCIAS DE CONVÊNIO DOS ESTADOS		487.016,25		
2428.10.9.1	OUTRAS TRANSF. CONVÊNIO ESTADOS - PRINCIPAL	1.520.06.110.000	487.016,25		
2900.00.0.0	OUTRAS RECEITAS DE CAPITAL			6.366,94	
2990.00.0.0	DEMAIS RECEITAS DE CAPITAL			6.366,94	
2990.00.0.0	DEMAIS RECEITAS DE CAPITAL		6.366,94		
2990.00.1.0	DEMAIS RECEITAS DE CAPITAL		6.366,94		
2990.00.1.1	DEMAIS RECEITAS DE CAPITAL - PRINCIPAL	1.001.00.100.000	6.366,94		
9000.00.0.0	(R) DEDUÇÕES DA RECEITA				-1.793.902,01
9500.00.0.0	(R) DEDUÇÕES DO FUNDEB			-1.793.902,01	
9510.00.0.0	(R) DEDUÇÕES DO FUNDEB		-1.793.902,01		
9510.00.0.0	(R) DEDUÇÕES DO FUNDEB		-1.793.902,01	-1.793.902,01	
9510.00.0.0	(R) DEDUÇÕES DO FUNDEB	1.001.00.100.000	-1.793.902,01		
Total das Receitas (exceto Intra-Orçamentárias)					24.643.795,48

TOTALIZAÇÃO DAS RECEITAS POR CATEGORIA ECONOMICA

RECEITA CORRENTE

19.853.526,33

RECEITA DE CAPITAL

4.790.269,15



PM CARAUBAS PIAUI
AV.FELINTO TOMAZ PORTELA - CNPJ:01612617/0001-20

Anexo 02
Page 5

Orçamento Programa - Exercício de 2021

RECEITAS SEGUNDO AS CATEGORIAS ECONOMICAS

Lei: 246, Data: 21/12/2020

Código	Especificação	F.R.-C.A.	Desdobramento	SubCategoria Fonte	Categoria Econômica
Total Geral das Receitas					24.643.795,48

JOAO COELHO DE SANTANA
PREFEITO
65654617400

ORIANO PINTO DE ARAUJO
CONTADOR CRC 3.951 PI
28691288353



PM CARAUBAS PIAUI
AV.FELINTO TOMAZ PORTELA - CNPJ:01612617/0001-20

Orçamento Programa - Exercício de 2021
Anexo 02
Page 1

NATUREZA DA DESPESA - CONSOLIDAÇÃO GERAL

Lei: 246, Data: 21/12/2020

Código	Especificação	Elemento	Modalidade	Grupo	Categoria Econômica
30.00.00	DESPESAS CORRENTES				18.047.208,20
31.00.00	PESSOAL E ENCARGOS SOCIAIS			10.053.035,78	
31.71.00	TRANSFERÊNCIA A CONSÓRCIOS PÚBLICOS MEDIANTE CONTRATO DE R		10.461,45		
31.71.70	RATEIO PELA PARTICIPAÇÃO EM CONSÓRCIO PÚBLICO	10.461,45			
31.90.00	APLICAÇÕES DIRETAS		10.042.574,33		
31.90.04	CONTRATAÇÃO POR TEMPO DETERMINADO	357.898,53			
31.90.11	VENCIMENTOS E VANTAGENS FIXAS - PESSOAL CIVIL	7.800.971,08			
31.90.13	OBRIGAÇÕES PATRONAIS	1.750.029,94			
31.90.91	SENTENÇAS JUDICIAIS	36.928,24			
31.90.92	DESPESAS DE EXERCÍCIOS ANTERIORES	89.106,22			
31.90.94	INDENIZAÇÕES E RESTITUIÇÕES TRABALHISTAS	7.640,32			
32.00.00	JUROS E ENCARGOS DA DÍVIDA			16.554,05	
32.90.00	APLICAÇÕES DIRETAS		16.554,05		
32.90.21	JUROS SOBRE A DÍVIDA POR CONTRATO	16.554,05			
33.00.00	OUTRAS DESPESAS CORRENTES			7.977.618,37	
33.50.00	TRANSFERÊNCIAS A INSTITUIÇÕES PRIVADAS SEM FINS LUCRATIVOS		10.187,10		
33.50.43	SUBVENÇÕES SOCIAIS	10.187,10			
33.71.00	TRANSFERÊNCIA A CONSÓRCIOS PÚBLICOS MEDIANTE CONTRATO DE R		3.281,87		
33.71.70	RATEIO PELA PARTICIPAÇÃO EM CONSÓRCIO PÚBLICO	3.281,87			
33.90.00	APLICAÇÕES DIRETAS		7.964.149,40		
33.90.14	DIÁRIAS - CIVIL	194.467,26			
33.90.30	MATERIAL DE CONSUMO	2.469.290,07			
33.90.31	PREMIAÇÕES CULTURAIS, ARTÍSTICAS, CIENTÍFICAS, DESPORTIVAS E	7.640,32			
33.90.32	MATERIAL, BEM OU SERVIÇO PARA DISTRIBUIÇÃO GRATUITA	134.982,29			
33.90.33	PASSAGENS E DESPESAS COM LOCOMOÇÃO	14.007,26			
33.90.35	SERVIÇOS DE CONSULTORIA	69.300,00			
33.90.36	OUTROS SERVIÇOS DE TERCEIROS - PESSOA FÍSICA	1.818.544,86			
33.90.37	LOCAÇÃO DE MÃO-DE-OBRA	20.374,20			
33.90.39	OUTROS SERVIÇOS DE TERCEIROS - PESSOA JURÍDICA	2.900.525,58			
33.90.40	SERVIÇOS DE TECNOLOGIA DA INFORMAÇÃO E COMUNICAÇÃO - PJ	7.350,00			
33.90.41	CONTRIBUIÇÕES	53.482,28			
33.90.47	OBRIGAÇÕES TRIBUTÁRIAS E CONTRIBUTIVAS	162.136,60			
33.90.48	OUTROS AUXÍLIOS FINANCEIROS A PESSOAS FÍSICAS	25.467,75			
33.90.92	DESPESAS DE EXERCÍCIOS ANTERIORES	86.580,93			
40.00.00	DESPESAS DE CAPITAL				6.494.716,28
44.00.00	INVESTIMENTOS			6.329.175,90	
44.71.00	TRANSFERÊNCIA A CONSÓRCIOS PÚBLICOS MEDIANTE CONTRATO DE R		2.463,43		
44.71.70	RATEIO PELA PARTICIPAÇÃO EM CONSÓRCIO PÚBLICO	2.463,43			
44.90.00	APLICAÇÕES DIRETAS		6.326.712,47		
44.90.51	OBRAS E INSTALAÇÕES	5.142.611,73			
44.90.52	EQUIPAMENTOS E MATERIAL PERMANENTE	1.087.323,27			
44.90.61	AQUISIÇÃO DE IMÓVEIS	96.777,47			
46.00.00	AMORTIZAÇÃO DA DÍVIDA			165.540,38	
46.90.00	APLICAÇÕES DIRETAS		165.540,38		
46.90.71	PRINCIPAL DA DÍVIDA CONTRATUAL RESGATADO	165.540,38			
90.00.00	RESERVA DE CONTINGÊNCIA				101.871,00
99.00.00	RESERVA DE CONTINGÊNCIA			101.871,00	
99.99.00	RESERVA DE CONTINGÊNCIA		101.871,00		
99.99.99	RESERVA DE CONTINGÊNCIA	101.871,00			
TOTAL					24.643.795,48

JOAO COELHO DE SANTANA
PREFEITO
65654617400

ORIANO PINTO DE ARAUJO
CONTADOR CRC 3.951 PI
28691288353



PM CARAUBAS PIAUI
AV.FELINTO TOMAZ PORTELA - CNPJ:01612617/0001-20

Orçamento Programa - Exercício de 2021
Anexo 02
Page 1

NATUREZA DA DESPESA POR ORGÃO

Lei: 246, Data: 21/12/2020

PODER ORGÃO						
01 PODER LEGISLATIVO 01 CAMARA MUNICIPAL						
Código	Especificação	F.R.-C.A.	Elemento	Modalidade	Grupo	Categoria Econômica
3.0.00.00	DESPESAS CORRENTES					685.059,90
3.1.00.00	PESSOAL E ENCARGOS SOCIAIS				555.699,90	
3.1.90.00	APLICAÇÕES DIRETAS			555.699,90		
3.1.90.04	CONTRATAÇÃO POR TEMPO DETERMINADO	1.001.00.100.000	2.415,00			
3.1.90.11	VENCIMENTOS E VANTAGENS FIXAS - PESSOAL CIVIL	1.001.00.100.000	443.034,90			
3.1.90.13	OBRIGAÇÕES PATRONAIS	1.001.00.100.000	99.750,00			
3.1.90.92	DESPESAS DE EXERCÍCIOS ANTERIORES	1.001.00.100.000	10.500,00			
3.3.00.00	OUTRAS DESPESAS CORRENTES				129.360,00	
3.3.90.00	APLICAÇÕES DIRETAS			129.360,00		
3.3.90.14	DIÁRIAS - CIVIL	1.001.00.100.000	6.063,75			
3.3.90.30	MATERIAL DE CONSUMO	1.001.00.100.000	5.250,00			
3.3.90.35	SERVIÇOS DE CONSULTORIA	1.001.00.100.000	69.300,00			
3.3.90.36	OUTROS SERVIÇOS DE TERCEIROS - PESSOA FÍSICA	1.001.00.100.000	12.600,00			
3.3.90.39	OUTROS SERVIÇOS DE TERCEIROS - PESSOA JURÍDICA	1.001.00.100.000	26.250,00			
3.3.90.40	SERVIÇOS DE TECNOLOGIA DA INFORMAÇÃO E COMUNICAÇÃO - PJ	1.001.00.100.000	7.350,00			
3.3.90.92	DESPESAS DE EXERCÍCIOS ANTERIORES	1.001.00.100.000	2.548,25			
4.0.00.00	DESPESAS DE CAPITAL					17.850,00
4.4.00.00	INVESTIMENTOS				17.850,00	
4.4.90.00	APLICAÇÕES DIRETAS			17.850,00		
4.4.90.51	OBRAS E INSTALAÇÕES	1.001.00.100.000	10.500,00			
4.4.90.52	EQUIPAMENTOS E MATERIAL PERMANENTE	1.001.00.100.000	7.350,00			
TOTAL						702.909,90



PM CARAUBAS PIAUI
AV.FELINTO TOMAZ PORTELA - CNPJ:01612617/0001-20

Orçamento Programa - Exercício de 2021
Anexo 02
Page 2

NATUREZA DA DESPESA POR ORGÃO

Lei: 246, Data: 21/12/2020

PODER ORGÃO						
02 PODER EXECUTIVO 01 GABINETE DO PREFEITO						
Código	Especificação	F.R.-C.A.	Elemento	Modalidade	Grupo	Categoria Econômica
3.0.00.00	DESPESAS CORRENTES					946.126,95
3.1.00.00	PESSOAL E ENCARGOS SOCIAIS				425.948,13	
3.1.90.00	APLICAÇÕES DIRETAS			425.948,13		
3.1.90.04	CONTRATAÇÃO POR TEMPO DETERMINADO	1.001.00.100.000	4.456,86			
3.1.90.11	VENCIMENTOS E VANTAGENS FIXAS - PESSOAL CIVIL	1.001.00.100.000	352.728,34			
3.1.90.13	OBRIGAÇÕES PATRONAIS	1.001.00.100.000	67.469,54			
3.1.90.92	DESPESAS DE EXERCÍCIOS ANTERIORES	1.001.00.100.000	1.273,39			
3.3.00.00	OUTRAS DESPESAS CORRENTES				520.178,82	
3.3.50.00	TRANSFERÊNCIAS A INSTITUIÇÕES PRIVADAS SEM FINS LUCRATIVOS			3.820,16		
3.3.50.43	SUBVENÇÕES SOCIAIS	1.001.00.100.000	3.820,16			
3.3.90.00	APLICAÇÕES DIRETAS			516.358,66		
3.3.90.14	DIÁRIAS - CIVIL	1.001.00.100.000	87.227,05			
3.3.90.30	MATERIAL DE CONSUMO	1.001.00.100.000	26.741,14			
3.3.90.33	PASSAGENS E DESPESAS COM LOCOMOÇÃO	1.001.00.100.000	3.820,16			
3.3.90.36	OUTROS SERVIÇOS DE TERCEIROS - PESSOA FÍSICA	1.001.00.100.000	39.475,02			
3.3.90.39	OUTROS SERVIÇOS DE TERCEIROS - PESSOA JURÍDICA	1.001.00.100.000	301.792,85			
3.3.90.41	CONTRIBUIÇÕES	1.001.00.100.000	53.482,28			
3.3.90.92	DESPESAS DE EXERCÍCIOS ANTERIORES	1.001.00.100.000	3.820,16			
4.0.00.00	DESPESAS DE CAPITAL					6.366,94
4.4.00.00	INVESTIMENTOS				6.366,94	
4.4.90.00	APLICAÇÕES DIRETAS			6.366,94		
4.4.90.52	EQUIPAMENTOS E MATERIAL PERMANENTE	1.001.00.100.000	6.366,94			
TOTAL						952.493,89

JOAO COELHO DE SANTANA
65654617400



PM CARAUBAS PIAUI
AV.FELINTO TOMAZ PORTELA - CNPJ:01612617/0001-20

Orçamento Programa - Exercício de 2021
Anexo 02
Page 3

NATUREZA DA DESPESA POR ORGÃO

Lei: 246, Data: 21/12/2020

PODER ORGÃO						
02 PODER EXECUTIVO						
02 SECRETARIA DE FINANÇAS						
Código	Especificação	F.R.-C.A.	Elemento	Modalidade	Grupo	Categoria Econômica
3.0.00.00	DESPESAS CORRENTES					292.879,13
3.1.00.00	PESSOAL E ENCARGOS SOCIAIS				82.191,37	
3.1.90.00	APLICAÇÕES DIRETAS			82.191,37		
3.1.90.04	CONTRATAÇÃO POR TEMPO DETERMINADO	1.001.00.100.000	1.273,39			
3.1.90.11	VENCIMENTOS E VANTAGENS FIXAS - PESSOAL CIVIL	1.001.00.100.000	67.836,82			
3.1.90.13	OBRIGAÇÕES PATRONAIS	1.001.00.100.000	13.081,16			
3.3.00.00	OUTRAS DESPESAS CORRENTES				210.687,76	
3.3.90.00	APLICAÇÕES DIRETAS			210.687,76		
3.3.90.14	DIÁRIAS - CIVIL	1.001.00.100.000	9.608,29			
3.3.90.30	MATERIAL DE CONSUMO	1.001.00.100.000	25.699,28			
3.3.90.36	OUTROS SERVIÇOS DE TERCEIROS - PESSOA FÍSICA	1.001.00.100.000	10.997,44			
3.3.90.39	OUTROS SERVIÇOS DE TERCEIROS - PESSOA JURÍDICA	1.001.00.100.000	164.382,75			
4.0.00.00	DESPESAS DE CAPITAL					3.472,88
4.4.00.00	INVESTIMENTOS				3.472,88	
4.4.90.00	APLICAÇÕES DIRETAS			3.472,88		
4.4.90.52	EQUIPAMENTOS E MATERIAL PERMANENTE	1.001.00.100.000	3.472,88			
TOTAL						296.352,01



PM CARAUBAS PIAUI
AV.FELINTO TOMAZ PORTELA - CNPJ:01612617/0001-20

Orçamento Programa - Exercício de 2021
Anexo 02
Page 4

NATUREZA DA DESPESA POR ORGÃO

Lei: 246, Data: 21/12/2020

PODER ORGÃO						
02 PODER EXECUTIVO						
03 SEC. DE ADMIN., PLAN., ORÇ E DES ECONOMICO						
Código	Especificação	F.R.-C.A.	Elemento	Modalidade	Grupo	Categoria Econômica
3.0.00.00	DESPESAS CORRENTES					1.377.601,56
3.1.00.00	PESSOAL E ENCARGOS SOCIAIS				653.174,84	
3.1.71.00	TRANSFERÊNCIA A CONSÓRCIOS PÚBLICOS MEDIANTE CONTRATO DE F			10.461,45		
3.1.71.70	RATEIO PELA PARTICIPAÇÃO EM CONSÓRCIO PÚBLICO	1.001.00.100.000	10.461,45			
3.1.90.00	APLICAÇÕES DIRETAS			642.713,39		
3.1.90.04	CONTRATAÇÃO POR TEMPO DETERMINADO	1.001.00.100.000	7.640,32			
3.1.90.11	VENCIMENTOS E VANTAGENS FIXAS - PESSOAL CIVIL	1.001.00.100.000	460.734,75			
3.1.90.13	OBRIGAÇÕES PATRONAIS	1.001.00.100.000	115.762,50			
3.1.90.91	SENTENÇAS JUDICIAIS	1.001.00.100.000	25.467,75			
3.1.90.92	DESPESAS DE EXERCÍCIOS ANTERIORES	1.001.00.100.000	25.467,75			
3.1.90.94	INDENIZAÇÕES E RESTITUIÇÕES TRABALHISTAS	1.001.00.100.000	7.640,32			
3.2.00.00	JUROS E ENCARGOS DA DÍVIDA				14.007,27	
3.2.90.00	APLICAÇÕES DIRETAS			14.007,27		
3.2.90.21	JUROS SOBRE A DÍVIDA POR CONTRATO	1.001.00.100.000	14.007,27			
3.3.00.00	OUTRAS DESPESAS CORRENTES				710.419,45	
3.3.71.00	TRANSFERÊNCIA A CONSÓRCIOS PÚBLICOS MEDIANTE CONTRATO DE F			3.281,87		
3.3.71.70	RATEIO PELA PARTICIPAÇÃO EM CONSÓRCIO PÚBLICO	1.001.00.100.000	3.281,87			
3.3.90.00	APLICAÇÕES DIRETAS			707.137,58		
3.3.90.14	DIÁRIAS - CIVIL	1.001.00.100.000	12.733,88			
3.3.90.30	MATERIAL DE CONSUMO	1.001.00.100.000	31.834,69			
3.3.90.36	OUTROS SERVIÇOS DE TERCEIROS - PESSOA FÍSICA	1.001.00.100.000	66.216,16			
3.3.90.39	OUTROS SERVIÇOS DE TERCEIROS - PESSOA JURÍDICA	1.001.00.100.000	299.014,55			
3.3.90.39	OUTROS SERVIÇOS DE TERCEIROS - PESSOA JURÍDICA	1.620.06.115.000	150.491,25			
3.3.90.47	OBRIGAÇÕES TRIBUTÁRIAS E CONTRIBUTIVAS	1.001.00.100.000	111.201,10			
3.3.90.92	DESPESAS DE EXERCÍCIOS ANTERIORES	1.001.00.100.000	35.645,95			
4.0.00.00	DESPESAS DE CAPITAL					199.838,49
4.4.00.00	INVESTIMENTOS				72.499,74	
4.4.71.00	TRANSFERÊNCIA A CONSÓRCIOS PÚBLICOS MEDIANTE CONTRATO DE F			2.463,43		
4.4.71.70	RATEIO PELA PARTICIPAÇÃO EM CONSÓRCIO PÚBLICO	1.001.00.100.000	2.463,43			
4.4.90.00	APLICAÇÕES DIRETAS			70.036,31		
4.4.90.52	EQUIPAMENTOS E MATERIAL PERMANENTE	1.001.00.100.000	70.036,31			
4.6.00.00	AMORTIZAÇÃO DA DÍVIDA				127.338,75	
4.6.90.00	APLICAÇÕES DIRETAS			127.338,75		
4.6.90.71	PRINCIPAL DA DÍVIDA CONTRATUAL RESGATADO	1.001.00.100.000	127.338,75			
9.0.00.00	RESERVA DE CONTINGÊNCIA					101.871,00
9.9.00.00	RESERVA DE CONTINGÊNCIA				101.871,00	
9.9.99.00	RESERVA DE CONTINGÊNCIA			101.871,00		
9.9.99.99	RESERVA DE CONTINGÊNCIA	1.001.00.100.000	101.871,00			

**PM CARAUBAS PIAUI**

AV.FELINTO TOMAZ PORTELA - CNPJ:01612617/0001-20

Orçamento Programa - Exercício de 2021

Anexo 02

Page 5

Lei: 246, Data: 21/12/2020

NATUREZA DA DESPESA POR ORGÃO

Código	Especificação	F.R.-C.A.	Elemento	Modalidade	Grupo	Categoria Econômica
PODER 02 PODER EXECUTIVO ORGÃO 03 SEC. DE ADMIN., PLAN, ORÇ E DES ECONOMICO						
TOTAL						1.679.311,05

**PM CARAUBAS PIAUI**

AV.FELINTO TOMAZ PORTELA - CNPJ:01612617/0001-20

Orçamento Programa - Exercício de 2021

Anexo 02

Page 6

Lei: 246, Data: 21/12/2020

NATUREZA DA DESPESA POR ORGÃO

Código	Especificação	F.R.-C.A.	Elemento	Modalidade	Grupo	Categoria Econômica
PODER 02 PODER EXECUTIVO ORGÃO 04 SEC. DE EDUCAÇÃO						
3.0.00.00	DESPESAS CORRENTES					7.499.376,16
3.1.00.00	PESSOAL E ENCARGOS SOCIAIS				5.822.324,75	
3.1.90.00	APLICAÇÕES DIRETAS			5.822.324,75		
3.1.90.04	CONTRATAÇÃO POR TEMPO DETERMINADO	1.001.00.200.000	12.733,88			
3.1.90.04	CONTRATAÇÃO POR TEMPO DETERMINADO	1.116.01.230.000	257.629,44			
3.1.90.04	CONTRATAÇÃO POR TEMPO DETERMINADO	1.116.01.240.000	10.823,80			
3.1.90.11	VENCIMENTOS E VANTAGENS FIXAS - PESSOAL CIVIL	1.001.00.200.000	308.159,78			
3.1.90.11	VENCIMENTOS E VANTAGENS FIXAS - PESSOAL CIVIL	1.116.01.230.000	1.711.631,25			
3.1.90.11	VENCIMENTOS E VANTAGENS FIXAS - PESSOAL CIVIL	1.116.01.240.000	1.222.948,13			
3.1.90.11	VENCIMENTOS E VANTAGENS FIXAS - PESSOAL CIVIL	1.117.01.230.000	1.157.625,00			
3.1.90.13	OBRIGAÇÕES PATRONAIS	1.001.00.200.000	61.631,96			
3.1.90.13	OBRIGAÇÕES PATRONAIS	1.116.01.230.000	703.836,00			
3.1.90.13	OBRIGAÇÕES PATRONAIS	1.116.01.240.000	343.814,63			
3.1.90.91	SENTENÇAS JUDICIAIS	1.001.00.200.000	5.093,55			
3.1.90.92	DESPESAS DE EXERCÍCIOS ANTERIORES	1.001.00.200.000	13.663,45			
3.1.90.92	DESPESAS DE EXERCÍCIOS ANTERIORES	1.116.01.240.000	12.733,88			
3.3.00.00	OUTRAS DESPESAS CORRENTES				1.677.051,41	
3.3.90.00	APLICAÇÕES DIRETAS			1.677.051,41		
3.3.90.14	DIÁRIAS - CIVIL	1.001.00.200.000	6.366,94			
3.3.90.14	DIÁRIAS - CIVIL	1.116.01.240.000	12.733,88			
3.3.90.30	MATERIAL DE CONSUMO	1.001.00.200.000	89.137,13			
3.3.90.30	MATERIAL DE CONSUMO	1.116.01.240.000	145.166,18			
3.3.90.30	MATERIAL DE CONSUMO	1.120.01.200.000	66.216,15			
3.3.90.30	MATERIAL DE CONSUMO	1.121.01.115.000	6.366,94			
3.3.90.30	MATERIAL DE CONSUMO	1.122.01.115.000	178.274,25			
3.3.90.30	MATERIAL DE CONSUMO	1.123.01.115.000	6.366,94			
3.3.90.30	MATERIAL DE CONSUMO	1.124.01.115.000	127.338,76			
3.3.90.30	MATERIAL DE CONSUMO	1.125.01.110.000	6.366,94			
3.3.90.33	PASSAGENS E DESPESAS COM LOCOMOÇÃO	1.001.00.200.000	10.187,10			
3.3.90.36	OUTROS SERVIÇOS DE TERCEIROS - PESSOA FÍSICA	1.001.00.200.000	241.943,63			
3.3.90.36	OUTROS SERVIÇOS DE TERCEIROS - PESSOA FÍSICA	1.116.01.240.000	82.770,19			
3.3.90.36	OUTROS SERVIÇOS DE TERCEIROS - PESSOA FÍSICA	1.120.01.200.000	12.733,88			
3.3.90.36	OUTROS SERVIÇOS DE TERCEIROS - PESSOA FÍSICA	1.121.01.115.000	6.366,94			
3.3.90.36	OUTROS SERVIÇOS DE TERCEIROS - PESSOA FÍSICA	1.123.01.115.000	25.487,75			
3.3.90.36	OUTROS SERVIÇOS DE TERCEIROS - PESSOA FÍSICA	1.124.01.115.000	31.834,69			
3.3.90.36	OUTROS SERVIÇOS DE TERCEIROS - PESSOA FÍSICA	1.125.01.110.000	12.733,88			
3.3.90.39	OUTROS SERVIÇOS DE TERCEIROS - PESSOA JURÍDICA	1.001.00.200.000	299.246,06			
3.3.90.39	OUTROS SERVIÇOS DE TERCEIROS - PESSOA JURÍDICA	1.116.01.240.000	132.432,31			
3.3.90.39	OUTROS SERVIÇOS DE TERCEIROS - PESSOA JURÍDICA	1.120.01.200.000	68.762,93			



PM CARAUBAS PIAUI
AV.FELINTO TOMAZ PORTELA - CNPJ:01612617/0001-20

Orçamento Programa - Exercício de 2021
Anexo 02
Page 7
Lei: 246, Data: 21/12/2020

NATUREZA DA DESPESA POR ORGÃO

PODER ORGÃO	02 PODER EXECUTIVO 04 SEC. DE EDUCAÇÃO	F.R.-C.A.	Elemento	Modalidade	Grupo	Categoria Econômica
3.3.90.39	OUTROS SERVIÇOS DE TERCEIROS - PESSOA JURÍDICA	1.121.01.115.000	6.366,94			
3.3.90.39	OUTROS SERVIÇOS DE TERCEIROS - PESSOA JURÍDICA	1.123.01.115.000	44.568,56			
3.3.90.39	OUTROS SERVIÇOS DE TERCEIROS - PESSOA JURÍDICA	1.124.01.115.000	12.733,88			
3.3.90.39	OUTROS SERVIÇOS DE TERCEIROS - PESSOA JURÍDICA	1.125.01.110.000	19.100,81			
3.3.90.92	DESPESAS DE EXERCÍCIOS ANTERIORES	1.001.00.200.000	19.100,81			
3.3.90.92	DESPESAS DE EXERCÍCIOS ANTERIORES	1.116.01.240.000	6.366,94			
4.0.00.00	DESPESAS DE CAPITAL					1.104.026,99
4.4.00.00	INVESTIMENTOS				1.104.026,99	
4.4.90.00	APLICAÇÕES DIRETAS			1.104.026,99		
4.4.90.51	OBRAS E INSTALAÇÕES	1.001.00.200.000	280.145,25			
4.4.90.51	OBRAS E INSTALAÇÕES	1.116.01.240.000	63.669,38			
4.4.90.51	OBRAS E INSTALAÇÕES	1.125.01.110.000	362.016,25			
4.4.90.52	EQUIPAMENTOS E MATERIAL PERMANENTE	1.001.00.200.000	50.935,50			
4.4.90.52	EQUIPAMENTOS E MATERIAL PERMANENTE	1.116.01.240.000	80.223,42			
4.4.90.52	EQUIPAMENTOS E MATERIAL PERMANENTE	1.120.01.200.000	5.093,55			
4.4.90.52	EQUIPAMENTOS E MATERIAL PERMANENTE	1.121.01.115.000	6.366,94			
4.4.90.52	EQUIPAMENTOS E MATERIAL PERMANENTE	1.124.01.115.000	6.366,94			
4.4.90.52	EQUIPAMENTOS E MATERIAL PERMANENTE	1.125.01.110.000	191.008,13			
4.4.90.61	AQUISIÇÃO DE IMÓVEIS	1.001.00.200.000	31.834,69			
4.4.90.61	AQUISIÇÃO DE IMÓVEIS	1.116.01.240.000	6.366,94			
TOTAL						8.603.403,15



PM CARAUBAS PIAUI
AV.FELINTO TOMAZ PORTELA - CNPJ:01612617/0001-20

Orçamento Programa - Exercício de 2021
Anexo 02
Page 8
Lei: 246, Data: 21/12/2020

NATUREZA DA DESPESA POR ORGÃO

PODER ORGÃO	02 PODER EXECUTIVO 05 SEC. MUNICIPAL DE SAUDE	F.R.-C.A.	Elemento	Modalidade	Grupo	Categoria Econômica
3.0.00.00	DESPESAS CORRENTES					3.850.188,07
3.1.00.00	PESSOAL E ENCARGOS SOCIAIS				1.830.929,50	
3.1.90.00	APLICAÇÕES DIRETAS			1.830.929,50		
3.1.90.04	CONTRATAÇÃO POR TEMPO DETERMINADO	1.001.00.300.000	5.093,55			
3.1.90.04	CONTRATAÇÃO POR TEMPO DETERMINADO	1.214.02.115.000	5.093,56			
3.1.90.11	VENCIMENTOS E VANTAGENS FIXAS - PESSOAL CIVIL	1.001.00.300.000	738.564,75			
3.1.90.11	VENCIMENTOS E VANTAGENS FIXAS - PESSOAL CIVIL	1.213.02.115.000	52.500,00			
3.1.90.11	VENCIMENTOS E VANTAGENS FIXAS - PESSOAL CIVIL	1.214.02.115.000	288.018,48			
3.1.90.11	VENCIMENTOS E VANTAGENS FIXAS - PESSOAL CIVIL	1.214.02.115.000	479.614,72			
3.1.90.13	OBRIGAÇÕES PATRONAIS	1.001.00.300.000	147.712,95			
3.1.90.13	OBRIGAÇÕES PATRONAIS	1.213.02.115.000	10.500,00			
3.1.90.13	OBRIGAÇÕES PATRONAIS	1.214.02.115.000	30.935,50			
3.1.90.13	OBRIGAÇÕES PATRONAIS	1.214.02.115.000	47.428,24			
3.1.90.91	SENTENÇAS JUDICIAIS	1.001.00.300.000	6.366,94			
3.1.90.92	DESPESAS DE EXERCÍCIOS ANTERIORES	1.001.00.300.000	19.100,81			
3.2.00.00	JUROS E ENCARGOS DA DÍVIDA				2.546,78	
3.2.90.00	APLICAÇÕES DIRETAS			2.546,78		
3.2.90.21	JUROS SOBRE A DÍVIDA POR CONTRATO	1.001.00.300.000	2.546,78			
3.3.00.00	OUTRAS DESPESAS CORRENTES				2.016.711,79	
3.3.90.00	APLICAÇÕES DIRETAS			2.016.711,79		
3.3.90.14	DIÁRIAS - CIVIL	1.001.00.300.000	12.733,88			
3.3.90.14	DIÁRIAS - CIVIL	1.214.02.115.000	6.366,94			
3.3.90.30	MATERIAL DE CONSUMO	1.001.00.300.000	324.713,81			
3.3.90.30	MATERIAL DE CONSUMO	1.213.02.115.000	52.500,00			
3.3.90.30	MATERIAL DE CONSUMO	1.214.02.115.000	10.100,81			
3.3.90.30	MATERIAL DE CONSUMO	1.214.02.115.000	130.000,00			
3.3.90.30	MATERIAL DE CONSUMO	1.214.02.115.000	210.108,96			
3.3.90.30	MATERIAL DE CONSUMO	1.214.02.115.000	260.000,00			
3.3.90.32	MATERIAL, BEM OU SERVIÇO PARA DISTRIBUIÇÃO GRATUITA	1.213.02.115.000	31.500,00			
3.3.90.32	MATERIAL, BEM OU SERVIÇO PARA DISTRIBUIÇÃO GRATUITA	1.214.02.115.000	10.000,00			
3.3.90.32	MATERIAL, BEM OU SERVIÇO PARA DISTRIBUIÇÃO GRATUITA	1.214.02.115.000	20.000,00			
3.3.90.36	OUTROS SERVIÇOS DE TERCEIROS - PESSOA FÍSICA	1.001.00.300.000	165.540,37			
3.3.90.36	OUTROS SERVIÇOS DE TERCEIROS - PESSOA FÍSICA	1.213.02.115.000	10.500,00			
3.3.90.36	OUTROS SERVIÇOS DE TERCEIROS - PESSOA FÍSICA	1.214.02.115.000	15.467,75			
3.3.90.36	OUTROS SERVIÇOS DE TERCEIROS - PESSOA FÍSICA	1.214.02.115.000	20.000,00			
3.3.90.36	OUTROS SERVIÇOS DE TERCEIROS - PESSOA FÍSICA	1.214.02.115.000	30.000,00			
3.3.90.36	OUTROS SERVIÇOS DE TERCEIROS - PESSOA FÍSICA	1.214.02.115.000	113.331,50			
3.3.90.39	OUTROS SERVIÇOS DE TERCEIROS - PESSOA JURÍDICA	1.001.00.300.000	287.785,58			
3.3.90.39	OUTROS SERVIÇOS DE TERCEIROS - PESSOA JURÍDICA	1.213.02.115.000	42.000,00			



PM CARAUBAS PIAUI

AV.FELINTO TOMAZ PORTELA - CNPJ:01612617/0001-20

Orçamento Programa - Exercício de 2021

Anexo 02

Page 9

NATUREZA DA DESPESA POR ORGÃO

Lei: 246, Data: 21/12/2020

PODER		02 PODER EXECUTIVO				
ORGÃO		05 SEC. MUNICIPAL DE SAUDE				
Código	Especificação	F.R.-C.A.	Elemento	Modalidade	Grupo	Categoria Econômica
3.3.90.39	OUTROS SERVIÇOS DE TERCEIROS - PESSOA JURÍDICA	1.214.02.115.000	40.000,00			
3.3.90.39	OUTROS SERVIÇOS DE TERCEIROS - PESSOA JURÍDICA	1.214.02.115.000	70.392,81			
3.3.90.39	OUTROS SERVIÇOS DE TERCEIROS - PESSOA JURÍDICA	1.214.02.115.000	90.000,00			
3.3.90.47	OBRIGAÇÕES TRIBUTÁRIAS E CONTRIBUTIVAS	1.001.00.300.000	50.935,50			
3.3.90.92	DESPESAS DE EXERCÍCIOS ANTERIORES	1.001.00.300.000	12.733,88			
4.0.00.00	DESPESAS DE CAPITAL					452.734,15
4.4.00.00	INVESTIMENTOS				414.532,52	
4.4.90.00	APLICAÇÕES DIRETAS			414.532,52		
4.4.90.51	OBRAS E INSTALAÇÕES	1.001.00.300.000	101.871,00			
4.4.90.51	OBRAS E INSTALAÇÕES	1.215.02.115.000	72.879,13			
4.4.90.52	EQUIPAMENTOS E MATERIAL PERMANENTE	1.001.00.300.000	152.806,51			
4.4.90.52	EQUIPAMENTOS E MATERIAL PERMANENTE	1.213.02.115.000	10.500,00			
4.4.90.52	EQUIPAMENTOS E MATERIAL PERMANENTE	1.214.02.115.000	38.201,62			
4.4.90.52	EQUIPAMENTOS E MATERIAL PERMANENTE	1.215.02.115.000	12.806,50			
4.4.90.61	AQUISIÇÃO DE IMÓVEIS	1.001.00.300.000	25.467,76			
4.6.00.00	AMORTIZAÇÃO DA DÍVIDA				38.201,63	
4.6.90.00	APLICAÇÕES DIRETAS			38.201,63		
4.6.90.71	PRINCIPAL DA DÍVIDA CONTRATUAL RESGATADO	1.001.00.300.000	38.201,63			
TOTAL						4.302.922,22



PM CARAUBAS PIAUI
AV.FELINTO TOMAZ PORTELA - CNPJ:01612617/0001-20

Orçamento Programa - Exercício de 2021
Anexo 02
Page 10

NATUREZA DA DESPESA POR ORGÃO

Lei: 246, Data: 21/12/2020

PODER ORGÃO						
02 PODER EXECUTIVO 06 SEC. DE ASSISTENCIA SOCIAL						
Código	Especificação	F.R.-C.A.	Elemento	Modalidade	Grupo	Categoria Econômica
3.0.00.00	DESPESAS CORRENTES					1.359.945,44
3.1.00.00	PESSOAL E ENCARGOS SOCIAIS				436.540,42	
3.1.90.00	APLICAÇÕES DIRETAS			436.540,42		
3.1.90.04	CONTRATAÇÃO POR TEMPO DETERMINADO	1.001.00.400.000	4.838,88			
3.1.90.04	CONTRATAÇÃO POR TEMPO DETERMINADO	1.311.05.400.000	24.425,89			
3.1.90.11	VENCIMENTOS E VANTAGENS FIXAS - PESSOAL CIVIL	1.001.00.400.000	236.850,08			
3.1.90.11	VENCIMENTOS E VANTAGENS FIXAS - PESSOAL CIVIL	1.311.05.400.000	106.501,51			
3.1.90.13	OBRIGAÇÕES PATRONAIS	1.001.00.400.000	47.370,02			
3.1.90.13	OBRIGAÇÕES PATRONAIS	1.311.05.400.000	10.187,10			
3.1.90.92	DESPESAS DE EXERCÍCIOS ANTERIORES	1.001.00.400.000	6.366,94			
3.3.00.00	OUTRAS DESPESAS CORRENTES				923.405,02	
3.3.50.00	TRANSFERÊNCIAS A INSTITUIÇÕES PRIVADAS SEM FINS LUCRATIVOS			6.366,94		
3.3.50.43	SUBVENÇÕES SOCIAIS	1.001.00.400.000	6.366,94			
3.3.90.00	APLICAÇÕES DIRETAS			917.038,08		
3.3.90.14	DIÁRIAS - CIVIL	1.001.00.400.000	7.640,33			
3.3.90.14	DIÁRIAS - CIVIL	1.311.05.400.000	6.366,94			
3.3.90.30	MATERIAL DE CONSUMO	1.001.00.400.000	58.321,15			
3.3.90.30	MATERIAL DE CONSUMO	1.311.05.400.000	163.919,73			
3.3.90.30	MATERIAL DE CONSUMO	1.390.05.400.000	20.000,00			
3.3.90.32	MATERIAL, BEM OU SERVIÇO PARA DISTRIBUIÇÃO GRATUITA	1.001.00.400.000	25.467,76			
3.3.90.32	MATERIAL, BEM OU SERVIÇO PARA DISTRIBUIÇÃO GRATUITA	1.311.05.400.000	1.273,39			
3.3.90.32	MATERIAL, BEM OU SERVIÇO PARA DISTRIBUIÇÃO GRATUITA	1.390.05.400.000	20.000,00			
3.3.90.36	OUTROS SERVIÇOS DE TERCEIROS - PESSOA FÍSICA	1.001.00.400.000	137.525,85			
3.3.90.36	OUTROS SERVIÇOS DE TERCEIROS - PESSOA FÍSICA	1.311.05.400.000	135.094,85			
3.3.90.36	OUTROS SERVIÇOS DE TERCEIROS - PESSOA FÍSICA	1.390.05.400.000	5.000,00			
3.3.90.39	OUTROS SERVIÇOS DE TERCEIROS - PESSOA JURÍDICA	1.001.00.400.000	221.569,44			
3.3.90.39	OUTROS SERVIÇOS DE TERCEIROS - PESSOA JURÍDICA	1.311.05.400.000	78.023,95			
3.3.90.39	OUTROS SERVIÇOS DE TERCEIROS - PESSOA JURÍDICA	1.390.05.400.000	5.000,00			
3.3.90.48	OUTROS AUXÍLIOS FINANCEIROS A PESSOAS FÍSICAS	1.001.00.400.000	25.467,75			
3.3.90.92	DESPESAS DE EXERCÍCIOS ANTERIORES	1.001.00.400.000	6.366,94			
4.0.00.00	DESPESAS DE CAPITAL					343.013,71
4.4.00.00	INVESTIMENTOS				343.013,71	
4.4.90.00	APLICAÇÕES DIRETAS			343.013,71		
4.4.90.51	OBRAS E INSTALAÇÕES	1.001.00.400.000	12.733,88			
4.4.90.51	OBRAS E INSTALAÇÕES	1.311.05.400.000	204.677,50			
4.4.90.52	EQUIPAMENTOS E MATERIAL PERMANENTE	1.001.00.400.000	12.733,88			
4.4.90.52	EQUIPAMENTOS E MATERIAL PERMANENTE	1.311.05.400.000	100.134,57			
4.4.90.61	AQUISIÇÃO DE IMÓVEIS	1.001.00.400.000	12.733,88			



PM CARAUBAS PIAUI
AV.FELINTO TOMAZ PORTELA - CNPJ:01612617/0001-20

Orçamento Programa - Exercício de 2021
Anexo 02
Page 11

NATUREZA DA DESPESA POR ORGÃO

Lei: 246, Data: 21/12/2020

PODER ORGÃO						
02 PODER EXECUTIVO 06 SEC. DE ASSISTENCIA SOCIAL						
Código	Especificação	F.R.-C.A.	Elemento	Modalidade	Grupo	Categoria Econômica
TOTAL						1.702.959,15

**PM CARAUBAS PIAUI**

AV.FELINTO TOMAZ PORTELA - CNPJ:01612617/0001-20

Orçamento Programa - Exercício de 2021

Anexo 02

Page 12

Lei: 246, Data: 21/12/2020

NATUREZA DA DESPESA POR ORGÃO

PODER ORGÃO						
02 PODER EXECUTIVO 09 SECRETARIA DE TRANSPORTE						
Código	Especificação	F.R.-C.A.	Elemento	Modalidade	Grupo	Categoria Econômica
3.0.00.00	DESPESAS CORRENTES					434.109,40
3.1.00.00	PESSOAL E ENCARGOS SOCIAIS				43.989,75	
3.1.90.00	APLICAÇÕES DIRETAS			43.989,75		
3.1.90.11	VENCIMENTOS E VANTAGENS FIXAS - PESSOAL CIVIL	1.001.00.100.000	34.728,75			
3.1.90.13	OBRIGAÇÕES PATRONAIS	1.001.00.100.000	9.261,00			
3.3.00.00	OUTRAS DESPESAS CORRENTES				390.119,65	
3.3.90.00	APLICAÇÕES DIRETAS			390.119,65		
3.3.90.14	DIÁRIAS - CIVIL	1.001.00.100.000	4.630,50			
3.3.90.30	MATERIAL DE CONSUMO	1.001.00.100.000	174.801,38			
3.3.90.36	OUTROS SERVIÇOS DE TERCEIROS - PESSOA FÍSICA	1.001.00.100.000	131.969,26			
3.3.90.39	OUTROS SERVIÇOS DE TERCEIROS - PESSOA JURÍDICA	1.001.00.100.000	78.718,51			
4.0.00.00	DESPESAS DE CAPITAL					4.630,50
4.4.00.00	INVESTIMENTOS				4.630,50	
4.4.90.00	APLICAÇÕES DIRETAS			4.630,50		
4.4.90.52	EQUIPAMENTOS E MATERIAL PERMANENTE	1.001.00.100.000	4.630,50			
TOTAL						438.739,90

**PM CARAUBAS PIAUI**

AV.FELINTO TOMAZ PORTELA - CNPJ:01612617/0001-20

Orçamento Programa - Exercício de 2021

Anexo 02

Page 13

Lei: 246, Data: 21/12/2020

NATUREZA DA DESPESA POR ORGÃO

PODER ORGÃO						
02 PODER EXECUTIVO 10 SEC DE AGRICULTURA, PECUARIA E MEIO AMBIENTE						
Código	Especificação	F.R.-C.A.	Elemento	Modalidade	Grupo	Categoria Econômica
3.0.00.00	DESPESAS CORRENTES					547.209,37
3.1.00.00	PESSOAL E ENCARGOS SOCIAIS				143.545,51	
3.1.90.00	APLICAÇÕES DIRETAS			143.545,51		
3.1.90.04	CONTRATAÇÃO POR TEMPO DETERMINADO	1.001.00.100.000	17.364,38			
3.1.90.11	VENCIMENTOS E VANTAGENS FIXAS - PESSOAL CIVIL	1.001.00.100.000	98.398,13			
3.1.90.13	OBRIGAÇÕES PATRONAIS	1.001.00.100.000	27.783,00			
3.3.00.00	OUTRAS DESPESAS CORRENTES				403.663,86	
3.3.90.00	APLICAÇÕES DIRETAS			403.663,86		
3.3.90.14	DIÁRIAS - CIVIL	1.001.00.100.000	18.522,00			
3.3.90.30	MATERIAL DE CONSUMO	1.001.00.100.000	137.178,57			
3.3.90.32	MATERIAL, BEM OU SERVIÇO PARA DISTRIBUIÇÃO GRATUITA	1.001.00.100.000	16.554,04			
3.3.90.36	OUTROS SERVIÇOS DE TERCEIROS - PESSOA FÍSICA	1.001.00.100.000	142.850,93			
3.3.90.39	OUTROS SERVIÇOS DE TERCEIROS - PESSOA JURÍDICA	1.001.00.100.000	88.558,32			
4.0.00.00	DESPESAS DE CAPITAL					605.077,21
4.4.00.00	INVESTIMENTOS				605.077,21	
4.4.90.00	APLICAÇÕES DIRETAS			605.077,21		
4.4.90.51	OBRAS E INSTALAÇÕES	1.001.00.100.000	127.338,76			
4.4.90.51	OBRAS E INSTALAÇÕES	1.510.06.110.000	178.274,25			
4.4.90.52	EQUIPAMENTOS E MATERIAL PERMANENTE	1.001.00.100.000	35.886,38			
4.4.90.52	EQUIPAMENTOS E MATERIAL PERMANENTE	1.510.06.110.000	255.937,50			
4.4.90.61	AQUISIÇÃO DE IMÓVEIS	1.001.00.100.000	7.640,32			
TOTAL						1.152.286,58



PM CARAUBAS PIAUI
AV.FELINTO TOMAZ PORTELA - CNPJ:01612617/0001-20

Orçamento Programa - Exercício de 2021
Anexo 02
Page 14

NATUREZA DA DESPESA POR ORGÃO

Lei: 246, Data: 21/12/2020

PODER ORGÃO		02 PODER EXECUTIVO 11 SEC DE CULTURA, ESPORTE, TURISMO E LAZER				
Código	Especificação	F.R.-C.A.	Elemento	Modalidade	Grupo	Categoria Econômica
3.0.00.00	DESPESAS CORRENTES					340.341,75
3.1.00.00	PESSOAL E ENCARGOS SOCIAIS				49.777,88	
3.1.90.00	APLICAÇÕES DIRETAS			49.777,88		
3.1.90.04	CONTRATAÇÃO POR TEMPO DETERMINADO	1.001.00.100.000	3.472,88			
3.1.90.11	VENCIMENTOS E VANTAGENS FIXAS - PESSOAL CIVIL	1.001.00.100.000	34.728,75			
3.1.90.13	OBRIGAÇÕES PATRONAIS	1.001.00.100.000	11.578,25			
3.3.00.00	OUTRAS DESPESAS CORRENTES				290.563,87	
3.3.90.00	APLICAÇÕES DIRETAS			290.563,87		
3.3.90.14	DIÁRIAS - CIVIL	1.001.00.100.000	3.472,88			
3.3.90.30	MATERIAL DE CONSUMO	1.001.00.100.000	43.528,70			
3.3.90.31	PREMIAÇÕES CULTURAIS, ARTÍSTICAS, CIENTÍFICAS, DESPORTIVAS E	1.001.00.100.000	7.640,32			
3.3.90.32	MATERIAL, BEM OU SERVIÇO PARA DISTRIBUIÇÃO GRATUITA	1.001.00.100.000	10.187,10			
3.3.90.36	OUTROS SERVIÇOS DE TERCEIROS - PESSOA FÍSICA	1.001.00.100.000	158.015,81			
3.3.90.39	OUTROS SERVIÇOS DE TERCEIROS - PESSOA JURÍDICA	1.001.00.100.000	67.721,06			
4.0.00.00	DESPESAS DE CAPITAL				288.595,93	288.595,93
4.4.00.00	INVESTIMENTOS				288.595,93	
4.4.90.00	APLICAÇÕES DIRETAS			288.595,93		
4.4.90.51	OBRAS E INSTALAÇÕES	1.001.00.100.000	42.021,79			
4.4.90.51	OBRAS E INSTALAÇÕES	1.510.06.110.000	165.540,38			
4.4.90.51	OBRAS E INSTALAÇÕES	1.520.06.110.000	63.669,38			
4.4.90.52	EQUIPAMENTOS E MATERIAL PERMANENTE	1.001.00.100.000	17.364,38			
TOTAL						628.937,68



PM CARAUBAS PIAUI
AV.FELINTO TOMAZ PORTELA - CNPJ:01612617/0001-20

Orçamento Programa - Exercício de 2021
Anexo 02
Page 15

NATUREZA DA DESPESA POR ORGÃO

Lei: 246, Data: 21/12/2020

PODER ORGÃO		02 PODER EXECUTIVO 12 SEC DE INFRA-ESTRUTURA E SANEAMENTO				
Código	Especificação	F.R.-C.A.	Elemento	Modalidade	Grupo	Categoria Econômica
3.0.00.00	DESPESAS CORRENTES					714.370,47
3.1.00.00	PESSOAL E ENCARGOS SOCIAIS				8.913,73	
3.1.90.00	APLICAÇÕES DIRETAS			8.913,73		
3.1.90.04	CONTRATAÇÃO POR TEMPO DETERMINADO	1.001.00.100.000	636,70			
3.1.90.11	VENCIMENTOS E VANTAGENS FIXAS - PESSOAL CIVIL	1.001.00.100.000	6.366,94			
3.1.90.13	OBRIGAÇÕES PATRONAIS	1.001.00.100.000	1.910,09			
3.3.00.00	OUTRAS DESPESAS CORRENTES				705.456,74	
3.3.90.00	APLICAÇÕES DIRETAS			705.456,74		
3.3.90.30	MATERIAL DE CONSUMO	1.001.00.100.000	158.335,56			
3.3.90.30	MATERIAL DE CONSUMO	1.610.06.115.000	11.025,00			
3.3.90.36	OUTROS SERVIÇOS DE TERCEIROS - PESSOA FÍSICA	1.001.00.100.000	196.052,08			
3.3.90.36	OUTROS SERVIÇOS DE TERCEIROS - PESSOA FÍSICA	1.610.06.115.000	14.056,88			
3.3.90.37	LOCAÇÃO DE MÃO-DE-OBRA	1.001.00.100.000	20.374,20			
3.3.90.39	OUTROS SERVIÇOS DE TERCEIROS - PESSOA JURÍDICA	1.001.00.100.000	289.075,52			
3.3.90.39	OUTROS SERVIÇOS DE TERCEIROS - PESSOA JURÍDICA	1.610.06.115.000	16.537,50			
4.0.00.00	DESPESAS DE CAPITAL				3.469.109,48	3.469.109,48
4.4.00.00	INVESTIMENTOS				3.469.109,48	
4.4.90.00	APLICAÇÕES DIRETAS			3.469.109,48		
4.4.90.51	OBRAS E INSTALAÇÕES	1.001.00.100.000	359.966,27			
4.4.90.51	OBRAS E INSTALAÇÕES	1.510.06.110.000	2.568.242,26			
4.4.90.51	OBRAS E INSTALAÇÕES	1.520.06.110.000	487.018,25			
4.4.90.51	OBRAS E INSTALAÇÕES	1.610.06.115.000	22.050,00			
4.4.90.52	EQUIPAMENTOS E MATERIAL PERMANENTE	1.001.00.100.000	19.100,82			
4.4.90.61	AQUISIÇÃO DE IMÓVEIS	1.001.00.100.000	12.733,88			
TOTAL						4.183.479,95

**PM CARAUBAS PIAUI**

AV.FELINTO TOMAZ PORTELA - CNPJ:01612617/0001-20

Orçamento Programa - Exercício de 2021

Anexo 02

Page 16

Lei: 246, Data: 21/12/2020

NATUREZA DA DESPESA POR ORGÃO

TOTAL GERAL	24.643.795,48
-------------	---------------

JOAO COELHO DE SANTANA
PREFEITO
65654617400

ORIANO PINTO DE ARAUJO
CONTADOR CRC 3.951 PI
28691288353

**PM CARAUBAS PIAUI**

AV.FELINTO TOMAZ PORTELA - CNPJ:01612617/0001-20

Anexo 02

Page 1

Orçamento Programa - Exercício de 2021

NATUREZA DA DESPESA POR ORGÃO E UNIDADE

Lei: 246, Data: 21/12/2020

Código	Especificação	F.R.-C.A.	Elemento	Modalidade	Grupo	Categoria Econômica
PODER	01 PODER LEGISLATIVO					
ORGÃO	01 CAMARA MUNICIPAL					
UNIDADE	01 CAMARA MUNICIPAL					
3.0.00.00	DESPESAS CORRENTES					685.059,90
3.1.00.00	PESSOAL E ENCARGOS SOCIAIS				555.699,90	
3.1.90.00	APLICAÇÕES DIRETAS			555.699,90		
3.1.90.04	CONTRATAÇÃO POR TEMPO DETERMINADO	1.001.00.100.000	2.415,00			
3.1.90.11	VENCIMENTOS E VANTAGENS FIXAS - PESSOAL CIVIL	1.001.00.100.000	443.034,90			
3.1.90.13	OBRIGAÇÕES PATRONAIS	1.001.00.100.000	99.750,00			
3.1.90.92	DESPESAS DE EXERCÍCIOS ANTERIORES	1.001.00.100.000	10.500,00			
3.3.00.00	OUTRAS DESPESAS CORRENTES				129.360,00	
3.3.90.00	APLICAÇÕES DIRETAS			129.360,00		
3.3.90.14	DIÁRIAS - CIVIL	1.001.00.100.000	6.063,75			
3.3.90.30	MATERIAL DE CONSUMO	1.001.00.100.000	5.250,00			
3.3.90.35	SERVIÇOS DE CONSULTORIA	1.001.00.100.000	69.300,00			
3.3.90.36	OUTROS SERVIÇOS DE TERCEIROS - PESSOA FÍSICA	1.001.00.100.000	12.600,00			
3.3.90.39	OUTROS SERVIÇOS DE TERCEIROS - PESSOA JURÍDICA	1.001.00.100.000	26.250,00			
3.3.90.40	SERVIÇOS DE TECNOLOGIA DA INFORMAÇÃO E COMUNICAÇÃO - PJ	1.001.00.100.000	7.350,00			
3.3.90.92	DESPESAS DE EXERCÍCIOS ANTERIORES	1.001.00.100.000	2.546,25			
4.0.00.00	DESPESAS DE CAPITAL					17.850,00
4.4.00.00	INVESTIMENTOS				17.850,00	
4.4.90.00	APLICAÇÕES DIRETAS			17.850,00		
4.4.90.51	OBRAS E INSTALAÇÕES	1.001.00.100.000	10.500,00			
4.4.90.52	EQUIPAMENTOS E MATERIAL PERMANENTE	1.001.00.100.000	7.350,00			
TOTAL						702.909,90



PM CARAUBAS PIAUI

AV.FELINTO TOMAZ PORTELA - CNPJ:01612617/0001-20

Orçamento Programa - Exercício de 2021

NATUREZA DA DESPESA POR ORGÃO E UNIDADE

Anexo 02

Page 2

Lei: 246, Data: 21/12/2020

PODER	02 PODER EXECUTIVO					
ORGÃO	01 GABINETE DO PREFEITO					
UNIDADE	01 Gabinete de Prefeito					
Código	Especificação	F.R.-C.A.	Elemento	Modalidade	Grupo	Categoria Econômica
3.0.00.00	DESPESAS CORRENTES					840.435,77
3.1.00.00	PESSOAL E ENCARGOS SOCIAIS				355.911,81	
3.1.90.00	APLICAÇÕES DIRETAS					
3.1.90.04	CONTRATAÇÃO POR TEMPO DETERMINADO	1.001.00.100.000	3.183,47			
3.1.90.11	VENCIMENTOS E VANTAGENS FIXAS - PESSOAL CIVIL	1.001.00.100.000	295.425,90			
3.1.90.13	OBRIGAÇÕES PATRONAIS	1.001.00.100.000	56.029,05			
3.1.90.92	DESPESAS DE EXERCÍCIOS ANTERIORES	1.001.00.100.000	1.273,39			
3.3.00.00	OUTRAS DESPESAS CORRENTES				484.523,96	
3.3.50.00	TRANSFERÊNCIAS A INSTITUIÇÕES PRIVADAS SEM FINS LUCRATIVOS				3.820,16	
3.3.50.43	SUBVENÇÕES SOCIAIS	1.001.00.100.000	3.820,16			
3.3.90.00	APLICAÇÕES DIRETAS				480.703,80	
3.3.90.14	DIÁRIAS - CIVIL	1.001.00.100.000	68.126,24			
3.3.90.30	MATERIAL DE CONSUMO	1.001.00.100.000	14.007,26			
3.3.90.33	PASSAGENS E DESPESAS COM LOCOMOÇÃO	1.001.00.100.000	3.820,16			
3.3.90.36	OUTROS SERVIÇOS DE TERCEIROS - PESSOA FÍSICA	1.001.00.100.000	38.201,63			
3.3.90.39	OUTROS SERVIÇOS DE TERCEIROS - PESSOA JURÍDICA	1.001.00.100.000	299.246,07			
3.3.90.41	CONTRIBUIÇÕES	1.001.00.100.000	53.482,28			
3.3.90.92	DESPESAS DE EXERCÍCIOS ANTERIORES	1.001.00.100.000	3.820,16			
4.0.00.00	DESPESAS DE CAPITAL					6.366,94
4.4.00.00	INVESTIMENTOS				6.366,94	
4.4.90.00	APLICAÇÕES DIRETAS				6.366,94	
4.4.90.52	EQUIPAMENTOS E MATERIAL PERMANENTE	1.001.00.100.000	6.366,94			
TOTAL						846.802,71

JOAO COELHO DE SANTANA
65654617400

Assinatura digitalizada por JOAO COELHO DE SANTANA
TERESINA - PI, 29 DE DEZEMBRO DE 2020
CNPJ: 01612617/0001-20
Assinatura: 65654617400



PM CARAUBAS PIAUI

AV.FELINTO TOMAZ PORTELA - CNPJ:01612617/0001-20

Orçamento Programa - Exercício de 2021

NATUREZA DA DESPESA POR ORGÃO E UNIDADE

Anexo 02

Page 3

Lei: 246, Data: 21/12/2020

PODER	02 PODER EXECUTIVO					
ORGÃO	01 GABINETE DO PREFEITO					
UNIDADE	02 Controladoria Municipal					
Código	Especificação	F.R.-C.A.	Elemento	Modalidade	Grupo	Categoria Econômica
3.0.00.00	DESPESAS CORRENTES					105.691,18
3.1.00.00	PESSOAL E ENCARGOS SOCIAIS				70.036,32	
3.1.90.00	APLICAÇÕES DIRETAS					
3.1.90.04	CONTRATAÇÃO POR TEMPO DETERMINADO	1.001.00.100.000	1.273,39			
3.1.90.11	VENCIMENTOS E VANTAGENS FIXAS - PESSOAL CIVIL	1.001.00.100.000	57.302,44			
3.1.90.13	OBRIGAÇÕES PATRONAIS	1.001.00.100.000	11.460,49			
3.3.00.00	OUTRAS DESPESAS CORRENTES				35.654,86	
3.3.90.00	APLICAÇÕES DIRETAS				35.654,86	
3.3.90.14	DIÁRIAS - CIVIL	1.001.00.100.000	19.100,81			
3.3.90.30	MATERIAL DE CONSUMO	1.001.00.100.000	12.733,88			
3.3.90.36	OUTROS SERVIÇOS DE TERCEIROS - PESSOA FÍSICA	1.001.00.100.000	1.273,39			
3.3.90.39	OUTROS SERVIÇOS DE TERCEIROS - PESSOA JURÍDICA	1.001.00.100.000	2.546,78			
TOTAL						105.691,18



PM CARAUBAS PIAUI
 AV.FELINTO TOMAZ PORTELA - CNPJ:01612617/0001-20

Anexo 02
 Page 4

Orçamento Programa - Exercício de 2021

NATUREZA DA DESPESA POR ORGÃO E UNIDADE

Lei: 246, Data: 21/12/2020

PODER 02 PODER EXECUTIVO						
ORGÃO 02 SECRETARIA DE FINANÇAS						
UNIDADE 01 Secretaria de Finanças						
Código	Especificação	F.R.-C.A.	Elemento	Modalidade	Grupo	Categoria Econômica
3.0.00.00	DESPESAS CORRENTES					292.879,13
3.1.00.00	PESSOAL E ENCARGOS SOCIAIS				82.191,37	
3.1.90.00	APLICAÇÕES DIRETAS			82.191,37		
3.1.90.04	CONTRATAÇÃO POR TEMPO DETERMINADO	1.001.00.100.000	1.273,39			
3.1.90.11	VENCIMENTOS E VANTAGENS FIXAS - PESSOAL CIVIL	1.001.00.100.000	67.836,82			
3.1.90.13	OBRIGAÇÕES PATRONAIS	1.001.00.100.000	13.081,16			
3.3.00.00	OUTRAS DESPESAS CORRENTES				210.687,76	
3.3.90.00	APLICAÇÕES DIRETAS			210.687,76		
3.3.90.14	DIÁRIAS - CIVIL	1.001.00.100.000	9.608,29			
3.3.90.30	MATERIAL DE CONSUMO	1.001.00.100.000	25.699,28			
3.3.90.36	OUTROS SERVIÇOS DE TERCEIROS - PESSOA FÍSICA	1.001.00.100.000	10.997,44			
3.3.90.39	OUTROS SERVIÇOS DE TERCEIROS - PESSOA JURÍDICA	1.001.00.100.000	164.382,75			
4.0.00.00	DESPESAS DE CAPITAL					3.472,88
4.4.00.00	INVESTIMENTOS				3.472,88	
4.4.90.00	APLICAÇÕES DIRETAS			3.472,88		
4.4.90.52	EQUIPAMENTOS E MATERIAL PERMANENTE	1.001.00.100.000	3.472,88			
TOTAL						296.352,01



PM CARAUBAS PIAUI
 AV.FELINTO TOMAZ PORTELA - CNPJ:01612617/0001-20

Anexo 02
 Page 5

Orçamento Programa - Exercício de 2021

NATUREZA DA DESPESA POR ORGÃO E UNIDADE

Lei: 246, Data: 21/12/2020

PODER 02 PODER EXECUTIVO						
ORGÃO 03 SEC. DE ADMIN., PLAN, ORÇ E DES ECONOMICO						
UNIDADE 01 Secretaria Administração						
Código	Especificação	F.R.-C.A.	Elemento	Modalidade	Grupo	Categoria Econômica
3.0.00.00	DESPESAS CORRENTES					1.377.601,56
3.1.00.00	PESSOAL E ENCARGOS SOCIAIS				653.174,84	
3.1.71.00	TRANSFERÊNCIA A CONSÓRCIOS PÚBLICOS MEDIANTE CONTRATO DE F			10.461,45		
3.1.71.70	RATEIO PELA PARTICIPAÇÃO EM CONSÓRCIO PÚBLICO	1.001.00.100.000	10.461,45			
3.1.90.00	APLICAÇÕES DIRETAS			642.713,39		
3.1.90.04	CONTRATAÇÃO POR TEMPO DETERMINADO	1.001.00.100.000	7.640,32			
3.1.90.11	VENCIMENTOS E VANTAGENS FIXAS - PESSOAL CIVIL	1.001.00.100.000	460.734,75			
3.1.90.13	OBRIGAÇÕES PATRONAIS	1.001.00.100.000	115.762,50			
3.1.90.91	SENTENÇAS JUDICIAIS	1.001.00.100.000	25.467,75			
3.1.90.92	DESPESAS DE EXERCÍCIOS ANTERIORES	1.001.00.100.000	25.467,75			
3.1.90.94	INDENIZAÇÕES E RESTITUIÇÕES TRABALHISTAS	1.001.00.100.000	7.640,32			
3.2.00.00	JUROS E ENCARGOS DA DÍVIDA				14.007,27	
3.2.90.00	APLICAÇÕES DIRETAS			14.007,27		
3.2.90.21	JUROS SOBRE A DÍVIDA POR CONTRATO	1.001.00.100.000	14.007,27			
3.3.00.00	OUTRAS DESPESAS CORRENTES				710.419,45	
3.3.71.00	TRANSFERÊNCIA A CONSÓRCIOS PÚBLICOS MEDIANTE CONTRATO DE F			3.281,87		
3.3.71.70	RATEIO PELA PARTICIPAÇÃO EM CONSÓRCIO PÚBLICO	1.001.00.100.000	3.281,87			
3.3.90.00	APLICAÇÕES DIRETAS			707.137,58		
3.3.90.14	DIÁRIAS - CIVIL	1.001.00.100.000	12.733,88			
3.3.90.30	MATERIAL DE CONSUMO	1.001.00.100.000	31.834,69			
3.3.90.36	OUTROS SERVIÇOS DE TERCEIROS - PESSOA FÍSICA	1.001.00.100.000	66.216,16			
3.3.90.39	OUTROS SERVIÇOS DE TERCEIROS - PESSOA JURÍDICA	1.001.00.100.000	299.014,55			
3.3.90.39	OUTROS SERVIÇOS DE TERCEIROS - PESSOA JURÍDICA	1.620.06.115.000	150.491,25			
3.3.90.47	OBRIGAÇÕES TRIBUTÁRIAS E CONTRIBUTIVAS	1.001.00.100.000	111.201,10			
3.3.90.92	DESPESAS DE EXERCÍCIOS ANTERIORES	1.001.00.100.000	35.645,95			
4.0.00.00	DESPESAS DE CAPITAL					199.838,49
4.4.00.00	INVESTIMENTOS				72.499,74	
4.4.71.00	TRANSFERÊNCIA A CONSÓRCIOS PÚBLICOS MEDIANTE CONTRATO DE F			2.463,43		
4.4.71.70	RATEIO PELA PARTICIPAÇÃO EM CONSÓRCIO PÚBLICO	1.001.00.100.000	2.463,43			
4.4.90.00	APLICAÇÕES DIRETAS			70.036,31		
4.4.90.52	EQUIPAMENTOS E MATERIAL PERMANENTE	1.001.00.100.000	70.036,31			
4.6.00.00	AMORTIZAÇÃO DA DÍVIDA				127.338,75	
4.6.90.00	APLICAÇÕES DIRETAS			127.338,75		
4.6.90.71	PRINCIPAL DA DÍVIDA CONTRATUAL RESGATADO	1.001.00.100.000	127.338,75			
TOTAL						1.577.440,05



PM CARAUBAS PIAUI
AV.FELINTO TOMAZ PORTELA - CNPJ:01612617/0001-20

Anexo 02
Page 6

Orçamento Programa - Exercício de 2021

NATUREZA DA DESPESA POR ORGÃO E UNIDADE

Lei: 246, Data: 21/12/2020

PODER 02 PODER EXECUTIVO						
ORGÃO 03 SEC. DE ADMIN., PLAN, ORÇ E DES ECONOMICO						
UNIDADE 03 Reserva de Contingencia						
Código	Especificação	F.R.-C.A.	Elemento	Modalidade	Grupo	Categoria Econômica
9.0.00.00	RESERVA DE CONTINGÊNCIA					101.871,00
9.9.00.00	RESERVA DE CONTINGÊNCIA				101.871,00	
9.9.99.00	RESERVA DE CONTINGÊNCIA			101.871,00		
9.9.99.99	RESERVA DE CONTINGÊNCIA	1.001.00.100.000	101.871,00			
TOTAL						101.871,00



PM CARAUBAS PIAUI
AV.FELINTO TOMAZ PORTELA - CNPJ:01612617/0001-20

Anexo 02
Page 7

Orçamento Programa - Exercício de 2021

NATUREZA DA DESPESA POR ORGÃO E UNIDADE

Lei: 246, Data: 21/12/2020

PODER 02 PODER EXECUTIVO						
ORGÃO 04 SEC. DE EDUCAÇÃO						
UNIDADE 01 Secretaria de Educação						
Código	Especificação	F.R.-C.A.	Elemento	Modalidade	Grupo	Categoria Econômica
3.0.00.00	DESPESAS CORRENTES					1.698.864,53
3.1.00.00	PESSOAL E ENCARGOS SOCIAIS				401.282,62	
3.1.90.00	APLICAÇÕES DIRETAS			401.282,62		
3.1.90.04	CONTRATAÇÃO POR TEMPO DETERMINADO	1.001.00.200.000	12.733,88			
3.1.90.11	VENCIMENTOS E VANTAGENS FIXAS - PESSOAL CIVIL	1.001.00.200.000	308.159,78			
3.1.90.13	OBRIGAÇÕES PATRONAIS	1.001.00.200.000	61.631,96			
3.1.90.91	SENTENÇAS JUDICIAIS	1.001.00.200.000	5.093,55			
3.1.90.92	DESPESAS DE EXERCÍCIOS ANTERIORES	1.001.00.200.000	13.663,45			
3.3.00.00	OUTRAS DESPESAS CORRENTES				1.297.581,91	
3.3.90.00	APLICAÇÕES DIRETAS			1.297.581,91		
3.3.90.14	DIÁRIAS - CIVIL	1.001.00.200.000	6.366,94			
3.3.90.30	MATERIAL DE CONSUMO	1.001.00.200.000	89.137,13			
3.3.90.30	MATERIAL DE CONSUMO	1.120.01.200.000	66.216,15			
3.3.90.30	MATERIAL DE CONSUMO	1.121.01.115.000	6.366,94			
3.3.90.30	MATERIAL DE CONSUMO	1.122.01.115.000	178.274,25			
3.3.90.30	MATERIAL DE CONSUMO	1.123.01.115.000	6.366,94			
3.3.90.30	MATERIAL DE CONSUMO	1.124.01.115.000	127.338,76			
3.3.90.30	MATERIAL DE CONSUMO	1.125.01.110.000	6.366,94			
3.3.90.33	PASSAGENS E DESPESAS COM LOCOMOÇÃO	1.001.00.200.000	10.187,10			
3.3.90.36	OUTROS SERVIÇOS DE TERCEIROS - PESSOA FÍSICA	1.001.00.200.000	241.943,63			
3.3.90.36	OUTROS SERVIÇOS DE TERCEIROS - PESSOA FÍSICA	1.120.01.200.000	12.733,88			
3.3.90.36	OUTROS SERVIÇOS DE TERCEIROS - PESSOA FÍSICA	1.121.01.115.000	6.366,94			
3.3.90.36	OUTROS SERVIÇOS DE TERCEIROS - PESSOA FÍSICA	1.123.01.115.000	25.467,75			
3.3.90.36	OUTROS SERVIÇOS DE TERCEIROS - PESSOA FÍSICA	1.124.01.115.000	31.834,69			
3.3.90.36	OUTROS SERVIÇOS DE TERCEIROS - PESSOA FÍSICA	1.125.01.110.000	12.733,88			
3.3.90.39	OUTROS SERVIÇOS DE TERCEIROS - PESSOA JURÍDICA	1.001.00.200.000	299.246,06			
3.3.90.39	OUTROS SERVIÇOS DE TERCEIROS - PESSOA JURÍDICA	1.120.01.200.000	68.762,93			
3.3.90.39	OUTROS SERVIÇOS DE TERCEIROS - PESSOA JURÍDICA	1.121.01.115.000	6.366,94			
3.3.90.39	OUTROS SERVIÇOS DE TERCEIROS - PESSOA JURÍDICA	1.123.01.115.000	44.568,56			
3.3.90.39	OUTROS SERVIÇOS DE TERCEIROS - PESSOA JURÍDICA	1.124.01.115.000	12.733,88			
3.3.90.39	OUTROS SERVIÇOS DE TERCEIROS - PESSOA JURÍDICA	1.125.01.110.000	19.100,81			
3.3.90.92	DESPESAS DE EXERCÍCIOS ANTERIORES	1.001.00.200.000	19.100,81			
4.0.00.00	DESPESAS DE CAPITAL					953.767,25
4.4.00.00	INVESTIMENTOS				953.767,25	
4.4.90.00	APLICAÇÕES DIRETAS			953.767,25		
4.4.90.51	OBRA E INSTALAÇÕES	1.001.00.200.000	280.145,25			
4.4.90.51	OBRA E INSTALAÇÕES	1.125.01.110.000	382.016,25			
4.4.90.52	EQUIPAMENTOS E MATERIAL PERMANENTE	1.001.00.200.000	50.935,50			
4.4.90.52	EQUIPAMENTOS E MATERIAL PERMANENTE	1.120.01.200.000	5.093,55			
4.4.90.52	EQUIPAMENTOS E MATERIAL PERMANENTE	1.121.01.115.000	6.366,94			
4.4.90.52	EQUIPAMENTOS E MATERIAL PERMANENTE	1.124.01.115.000	6.366,94			
4.4.90.52	EQUIPAMENTOS E MATERIAL PERMANENTE	1.125.01.110.000	191.008,13			
4.4.90.61	AQUISIÇÃO DE IMÓVEIS	1.001.00.200.000	31.834,69			
TOTAL						2.652.631,78

**PM CARAUBAS PIAUI**

AV.FELINTO TOMAZ PORTELA - CNPJ:01612617/0001-20

Orçamento Programa - Exercício de 2021

NATUREZA DA DESPESA POR ORGÃO E UNIDADE

Anexo 02

Page 8

Lei: 246, Data: 21/12/2020

Código	Especificação	F.R.-C.A.	Elemento	Modalidade	Grupo	Categoria Econômica
PODER	02 PODER EXECUTIVO					
ORGÃO	04 SEC. DE EDUCAÇÃO					
UNIDADE	02 Sec. Educação - Fundo Val. Magisterio					
3.0.00.00	DESPESAS CORRENTES					5.800.511,63
3.1.00.00	PESSOAL E ENCARGOS SOCIAIS				5.421.042,13	
3.1.90.00	APLICAÇÕES DIRETAS			5.421.042,13		
3.1.90.04	CONTRATAÇÃO POR TEMPO DETERMINADO	1.116.01.240.000	10.823,80			
3.1.90.04	CONTRATAÇÃO POR TEMPO DETERMINADO	1.116.01.230.000	257.629,44			
3.1.90.11	VENCIMENTOS E VANTAGENS FIXAS - PESSOAL CIVIL	1.116.01.230.000	1.711.631,25			
3.1.90.11	VENCIMENTOS E VANTAGENS FIXAS - PESSOAL CIVIL	1.116.01.240.000	1.222.948,13			
3.1.90.11	VENCIMENTOS E VANTAGENS FIXAS - PESSOAL CIVIL	1.117.01.230.000	1.157.625,00			
3.1.90.13	OBRIGAÇÕES PATRONAIS	1.116.01.240.000	343.814,63			
3.1.90.13	OBRIGAÇÕES PATRONAIS	1.116.01.230.000	703.836,00			
3.1.90.92	DESPESAS DE EXERCÍCIOS ANTERIORES	1.116.01.240.000	12.733,88			
3.3.00.00	OUTRAS DESPESAS CORRENTES				379.469,50	
3.3.90.00	APLICAÇÕES DIRETAS			379.469,50		
3.3.90.14	DIÁRIAS - CIVIL	1.116.01.240.000	12.733,88			
3.3.90.30	MATERIAL DE CONSUMO	1.116.01.240.000	145.166,18			
3.3.90.36	OUTROS SERVIÇOS DE TERCEIROS - PESSOA FÍSICA	1.116.01.240.000	82.770,19			
3.3.90.39	OUTROS SERVIÇOS DE TERCEIROS - PESSOA JURÍDICA	1.116.01.240.000	132.432,31			
3.3.90.92	DESPESAS DE EXERCÍCIOS ANTERIORES	1.116.01.240.000	6.366,94			
4.0.00.00	DESPESAS DE CAPITAL					150.259,74
4.4.00.00	INVESTIMENTOS				150.259,74	
4.4.90.00	APLICAÇÕES DIRETAS			150.259,74		
4.4.90.51	OBRAS E INSTALAÇÕES	1.116.01.240.000	63.669,38			
4.4.90.52	EQUIPAMENTOS E MATERIAL PERMANENTE	1.116.01.240.000	80.223,42			
4.4.90.61	AQUISIÇÃO DE IMÓVEIS	1.116.01.240.000	6.366,94			
TOTAL						5.950.771,37



PM CARAUBAS PIAUI
AV.FELINTO TOMAZ PORTELA - CNPJ.01612617/0001-20

Anexo 02
Page 9

Orçamento Programa - Exercício de 2021

NATUREZA DA DESPESA POR ORGÃO E UNIDADE

Lei: 246, Data: 21/12/2020

PODER	02 PODER EXECUTIVO					
ORGÃO	05 SEC. MUNICIPAL DE SAUDE					
UNIDADE	01 Fundo Municipal de Saúde					
Código	Especificação	F.R.-C.A.	Elemento	Modalidade	Grupo	Categoria Econômica
3.0.00.00	DESPESAS CORRENTES					3.850.188,07
3.1.00.00	PESSOAL E ENCARGOS SOCIAIS				1.830.929,50	
3.1.90.00	APLICAÇÕES DIRETAS			1.830.929,50		
3.1.90.04	CONTRATAÇÃO POR TEMPO DETERMINADO	1.001.00.300.000	5.093,55			
3.1.90.04	CONTRATAÇÃO POR TEMPO DETERMINADO	1.214.02.115.000	5.093,56			
3.1.90.11	VENCIMENTOS E VANTAGENS FIXAS - PESSOAL CIVIL	1.001.00.300.000	738.564,75			
3.1.90.11	VENCIMENTOS E VANTAGENS FIXAS - PESSOAL CIVIL	1.213.02.115.000	52.500,00			
3.1.90.11	VENCIMENTOS E VANTAGENS FIXAS - PESSOAL CIVIL	1.214.02.115.000	288.018,48			
3.1.90.11	VENCIMENTOS E VANTAGENS FIXAS - PESSOAL CIVIL	1.214.02.115.000	479.614,72			
3.1.90.13	OBRIGAÇÕES PATRONAIS	1.001.00.300.000	147.712,95			
3.1.90.13	OBRIGAÇÕES PATRONAIS	1.213.02.115.000	10.500,00			
3.1.90.13	OBRIGAÇÕES PATRONAIS	1.214.02.115.000	47.428,24			
3.1.90.13	OBRIGAÇÕES PATRONAIS	1.214.02.115.000	30.935,50			
3.1.90.91	SENTENÇAS JUDICIAIS	1.001.00.300.000	6.366,94			
3.1.90.92	DESPESAS DE EXERCÍCIOS ANTERIORES	1.001.00.300.000	19.100,81			
3.2.00.00	JUROS E ENCARGOS DA DÍVIDA				2.546,78	
3.2.90.00	APLICAÇÕES DIRETAS			2.546,78		
3.2.90.21	JUROS SOBRE A DÍVIDA POR CONTRATO	1.001.00.300.000	2.546,78			
3.3.00.00	OUTRAS DESPESAS CORRENTES				2.016.711,79	
3.3.90.00	APLICAÇÕES DIRETAS			2.016.711,79		
3.3.90.14	DIÁRIAS - CIVIL	1.001.00.300.000	12.733,88			
3.3.90.14	DIÁRIAS - CIVIL	1.214.02.115.000	6.366,94			
3.3.90.30	MATERIAL DE CONSUMO	1.001.00.300.000	324.713,81			
3.3.90.30	MATERIAL DE CONSUMO	1.213.02.115.000	52.500,00			
3.3.90.30	MATERIAL DE CONSUMO	1.214.02.115.000	210.108,96			
3.3.90.30	MATERIAL DE CONSUMO	1.214.02.115.000	260.000,00			
3.3.90.30	MATERIAL DE CONSUMO	1.214.02.115.000	130.000,00			
3.3.90.30	MATERIAL DE CONSUMO	1.214.02.115.000	10.100,81			
3.3.90.32	MATERIAL, BEM OU SERVIÇO PARA DISTRIBUIÇÃO GRATUITA	1.213.02.115.000	31.500,00			
3.3.90.32	MATERIAL, BEM OU SERVIÇO PARA DISTRIBUIÇÃO GRATUITA	1.214.02.115.000	20.000,00			
3.3.90.32	MATERIAL, BEM OU SERVIÇO PARA DISTRIBUIÇÃO GRATUITA	1.214.02.115.000	10.000,00			
3.3.90.36	OUTROS SERVIÇOS DE TERCEIROS - PESSOA FÍSICA	1.001.00.300.000	165.540,37			
3.3.90.36	OUTROS SERVIÇOS DE TERCEIROS - PESSOA FÍSICA	1.213.02.115.000	10.500,00			
3.3.90.36	OUTROS SERVIÇOS DE TERCEIROS - PESSOA FÍSICA	1.214.02.115.000	113.331,50			
3.3.90.36	OUTROS SERVIÇOS DE TERCEIROS - PESSOA FÍSICA	1.214.02.115.000	30.000,00			
3.3.90.36	OUTROS SERVIÇOS DE TERCEIROS - PESSOA FÍSICA	1.214.02.115.000	20.000,00			
3.3.90.36	OUTROS SERVIÇOS DE TERCEIROS - PESSOA FÍSICA	1.214.02.115.000	15.467,75			
3.3.90.39	OUTROS SERVIÇOS DE TERCEIROS - PESSOA JURÍDICA	1.001.00.300.000	287.785,58			
3.3.90.39	OUTROS SERVIÇOS DE TERCEIROS - PESSOA JURÍDICA	1.213.02.115.000	42.000,00			
3.3.90.39	OUTROS SERVIÇOS DE TERCEIROS - PESSOA JURÍDICA	1.214.02.115.000	70.392,81			
3.3.90.39	OUTROS SERVIÇOS DE TERCEIROS - PESSOA JURÍDICA	1.214.02.115.000	90.000,00			
3.3.90.39	OUTROS SERVIÇOS DE TERCEIROS - PESSOA JURÍDICA	1.214.02.115.000	40.000,00			
3.3.90.47	OBRIGAÇÕES TRIBUTÁRIAS E CONTRIBUTIVAS	1.001.00.300.000	50.935,50			
3.3.90.92	DESPESAS DE EXERCÍCIOS ANTERIORES	1.001.00.300.000	12.733,88			
4.0.00.00	DESPESAS DE CAPITAL					452.734,15
4.4.00.00	INVESTIMENTOS				414.532,52	



PM CARAUBAS PIAUI
AV.FELINTO TOMAZ PORTELA - CNPJ.01612617/0001-20

Anexo 02
Page 10

Orçamento Programa - Exercício de 2021

NATUREZA DA DESPESA POR ORGÃO E UNIDADE

Lei: 246, Data: 21/12/2020

PODER	02 PODER EXECUTIVO					
ORGÃO	05 SEC. MUNICIPAL DE SAUDE					
UNIDADE	01 Fundo Municipal de Saúde					
Código	Especificação	F.R.-C.A.	Elemento	Modalidade	Grupo	Categoria Econômica
4.4.90.00	APLICAÇÕES DIRETAS			414.532,52		
4.4.90.51	OBRAS E INSTALAÇÕES	1.001.00.300.000	101.871,00			
4.4.90.51	OBRAS E INSTALAÇÕES	1.215.02.115.000	72.879,13			
4.4.90.52	EQUIPAMENTOS E MATERIAL PERMANENTE	1.001.00.300.000	152.806,51			
4.4.90.52	EQUIPAMENTOS E MATERIAL PERMANENTE	1.213.02.115.000	10.500,00			
4.4.90.52	EQUIPAMENTOS E MATERIAL PERMANENTE	1.214.02.115.000	38.201,62			
4.4.90.52	EQUIPAMENTOS E MATERIAL PERMANENTE	1.215.02.115.000	12.805,50			
4.4.90.61	AQUISIÇÃO DE IMÓVEIS	1.001.00.300.000	25.467,76			
4.6.00.00	AMORTIZAÇÃO DA DÍVIDA				38.201,63	
4.6.90.00	APLICAÇÕES DIRETAS			38.201,63		
4.6.90.71	PRINCIPAL DA DÍVIDA CONTRATUAL RESGATADO	1.001.00.300.000	38.201,63			
T O T A L						4.302.922,22



PM CARAUBAS PIAUI
 AV.FELINTO TOMAZ PORTELA - CNPJ:01612617/0001-20

Anexo 02
 Page 11

Orçamento Programa - Exercício de 2021

NATUREZA DA DESPESA POR ORGÃO E UNIDADE

Lei: 246, Data: 21/12/2020

PODER		02 PODER EXECUTIVO				
ORGÃO		06 SEC. DE ASSISTENCIA SOCIAL				
UNIDADE		01 Fundo de Assistencia Social				
Código	Especificação	F.R.-C.A.	Elemento	Modalidade	Grupo	Categoria Econômica
3.0.00.00	DESPESAS CORRENTES					1.181.925,87
3.1.00.00	PESSOAL E ENCARGOS SOCIAIS				380.511,37	
3.1.90.00	APLICAÇÕES DIRETAS			380.511,37		
3.1.90.04	CONTRATAÇÃO POR TEMPO DETERMINADO	1.001.00.400.000	3.820,17			
3.1.90.04	CONTRATAÇÃO POR TEMPO DETERMINADO	1.311.05.400.000	24.425,89			
3.1.90.11	VENCIMENTOS E VANTAGENS FIXAS - PESSOAL CIVIL	1.001.00.400.000	191.008,13			
3.1.90.11	VENCIMENTOS E VANTAGENS FIXAS - PESSOAL CIVIL	1.311.05.400.000	106.501,51			
3.1.90.13	OBRIGAÇÕES PATRONAIS	1.001.00.400.000	38.201,63			
3.1.90.13	OBRIGAÇÕES PATRONAIS	1.311.05.400.000	10.187,10			
3.1.90.92	DESPESAS DE EXERCÍCIOS ANTERIORES	1.001.00.400.000	6.366,94			
3.3.00.00	OUTRAS DESPESAS CORRENTES				801.414,50	
3.3.50.00	TRANSFERÊNCIAS A INSTITUIÇÕES PRIVADAS SEM FINS LUCRATIVOS			6.366,94		
3.3.50.43	SUBVENÇÕES SOCIAIS	1.001.00.400.000	6.366,94			
3.3.90.00	APLICAÇÕES DIRETAS			795.047,56		
3.3.90.14	DIÁRIAS - CIVIL	1.001.00.400.000	7.640,33			
3.3.90.14	DIÁRIAS - CIVIL	1.311.05.400.000	6.366,94			
3.3.90.30	MATERIAL DE CONSUMO	1.001.00.400.000	21.647,59			
3.3.90.30	MATERIAL DE CONSUMO	1.311.05.400.000	163.919,73			
3.3.90.30	MATERIAL DE CONSUMO	1.390.05.400.000	20.000,00			
3.3.90.32	MATERIAL, BEM OU SERVIÇO PARA DISTRIBUIÇÃO GRATUITA	1.001.00.400.000	25.467,76			
3.3.90.32	MATERIAL, BEM OU SERVIÇO PARA DISTRIBUIÇÃO GRATUITA	1.311.05.400.000	1.273,39			
3.3.90.32	MATERIAL, BEM OU SERVIÇO PARA DISTRIBUIÇÃO GRATUITA	1.390.05.400.000	20.000,00			
3.3.90.36	OUTROS SERVIÇOS DE TERCEIROS - PESSOA FÍSICA	1.001.00.400.000	92.957,29			
3.3.90.36	OUTROS SERVIÇOS DE TERCEIROS - PESSOA FÍSICA	1.311.05.400.000	135.094,85			
3.3.90.36	OUTROS SERVIÇOS DE TERCEIROS - PESSOA FÍSICA	1.390.05.400.000	5.000,00			
3.3.90.39	OUTROS SERVIÇOS DE TERCEIROS - PESSOA JURÍDICA	1.001.00.400.000	180.821,04			
3.3.90.39	OUTROS SERVIÇOS DE TERCEIROS - PESSOA JURÍDICA	1.311.05.400.000	78.023,95			
3.3.90.39	OUTROS SERVIÇOS DE TERCEIROS - PESSOA JURÍDICA	1.390.05.400.000	5.000,00			
3.3.90.48	OUTROS AUXÍLIOS FINANCEIROS A PESSOAS FÍSICAS	1.001.00.400.000	25.467,75			
3.3.90.92	DESPESAS DE EXERCÍCIOS ANTERIORES	1.001.00.400.000	6.366,94			
4.0.00.00	DESPESAS DE CAPITAL				343.013,71	343.013,71
4.4.00.00	INVESTIMENTOS				343.013,71	
4.4.90.00	APLICAÇÕES DIRETAS			343.013,71		
4.4.90.51	OBRAS E INSTALAÇÕES	1.001.00.400.000	12.733,88			
4.4.90.51	OBRAS E INSTALAÇÕES	1.311.05.400.000	204.677,50			
4.4.90.52	EQUIPAMENTOS E MATERIAL PERMANENTE	1.001.00.400.000	12.733,88			
4.4.90.52	EQUIPAMENTOS E MATERIAL PERMANENTE	1.311.05.400.000	100.134,57			
4.4.90.61	AQUISIÇÃO DE IMÓVEIS	1.001.00.400.000	12.733,88			
TOTAL						1.524.939,58



PM CARAUBAS PIAUI
 AV.FELINTO TOMAZ PORTELA - CNPJ:01612617/0001-20

Anexo 02
 Page 12

Orçamento Programa - Exercício de 2021

NATUREZA DA DESPESA POR ORGÃO E UNIDADE

Lei: 246, Data: 21/12/2020

PODER		02 PODER EXECUTIVO				
ORGÃO		06 SEC. DE ASSISTENCIA SOCIAL				
UNIDADE		02 Fundo Mun da Criança e do Adolescente				
Código	Especificação	F.R.-C.A.	Elemento	Modalidade	Grupo	Categoria Econômica
3.0.00.00	DESPESAS CORRENTES					178.019,57
3.1.00.00	PESSOAL E ENCARGOS SOCIAIS				56.029,05	
3.1.90.00	APLICAÇÕES DIRETAS			56.029,05		
3.1.90.04	CONTRATAÇÃO POR TEMPO DETERMINADO	1.001.00.400.000	1.018,71			
3.1.90.11	VENCIMENTOS E VANTAGENS FIXAS - PESSOAL CIVIL	1.001.00.400.000	45.841,95			
3.1.90.13	OBRIGAÇÕES PATRONAIS	1.001.00.400.000	9.168,39			
3.3.00.00	OUTRAS DESPESAS CORRENTES				121.990,52	
3.3.90.00	APLICAÇÕES DIRETAS			121.990,52		
3.3.90.30	MATERIAL DE CONSUMO	1.001.00.400.000	36.673,56			
3.3.90.36	OUTROS SERVIÇOS DE TERCEIROS - PESSOA FÍSICA	1.001.00.400.000	44.568,56			
3.3.90.39	OUTROS SERVIÇOS DE TERCEIROS - PESSOA JURÍDICA	1.001.00.400.000	40.748,40			
TOTAL						178.019,57



PM CARAUBAS PIAUI

AV.FELINTO TOMAZ PORTELA - CNPJ:01612617/0001-20

Anexo 02

Page 13

Orçamento Programa - Exercício de 2021

NATUREZA DA DESPESA POR ORGÃO E UNIDADE

Lei: 246, Data: 21/12/2020

PODER 02 PODER EXECUTIVO						
ORGÃO 09 SECRETARIA DE TRANSPORTE						
UNIDADE 01 Secretaria de Transporte						
Código	Especificação	F.R.-C.A.	Elemento	Modalidade	Grupo	Categoria Econômica
3.0.00.00	DESPESAS CORRENTES					434.109,40
3.1.00.00	PESSOAL E ENCARGOS SOCIAIS				43.989,75	
3.1.90.00	APLICAÇÕES DIRETAS			43.989,75		
3.1.90.11	VENCIMENTOS E VANTAGENS FIXAS - PESSOAL CIVIL	1.001.00.100.000	34.728,75			
3.1.90.13	OBRIGAÇÕES PATRONAIS	1.001.00.100.000	9.261,00			
3.3.00.00	OUTRAS DESPESAS CORRENTES				390.119,65	
3.3.90.00	APLICAÇÕES DIRETAS			390.119,65		
3.3.90.14	DIÁRIAS - CIVIL	1.001.00.100.000	4.630,50			
3.3.90.30	MATERIAL DE CONSUMO	1.001.00.100.000	174.801,38			
3.3.90.36	OUTROS SERVIÇOS DE TERCEIROS - PESSOA FÍSICA	1.001.00.100.000	131.969,26			
3.3.90.39	OUTROS SERVIÇOS DE TERCEIROS - PESSOA JURÍDICA	1.001.00.100.000	78.718,51			
4.0.00.00	DESPESAS DE CAPITAL					4.630,50
4.4.00.00	INVESTIMENTOS				4.630,50	
4.4.90.00	APLICAÇÕES DIRETAS			4.630,50		
4.4.90.52	EQUIPAMENTOS E MATERIAL PERMANENTE	1.001.00.100.000	4.630,50			
TOTAL						438.739,90



PM CARAUBAS PIAUI

AV.FELINTO TOMAZ PORTELA - CNPJ:01612617/0001-20

Anexo 02

Page 14

Orçamento Programa - Exercício de 2021

NATUREZA DA DESPESA POR ORGÃO E UNIDADE

Lei: 246, Data: 21/12/2020

PODER 02 PODER EXECUTIVO						
ORGÃO 10 SEC DE AGRICULTURA, PECUARIA E MEIO AMBIENTE						
UNIDADE 01 Sec de Agricultura, Pecuaria e Meio Ambiente						
Código	Especificação	F.R.-C.A.	Elemento	Modalidade	Grupo	Categoria Econômica
3.0.00.00	DESPESAS CORRENTES					547.209,37
3.1.00.00	PESSOAL E ENCARGOS SOCIAIS				143.545,51	
3.1.90.00	APLICAÇÕES DIRETAS			143.545,51		
3.1.90.04	CONTRATAÇÃO POR TEMPO DETERMINADO	1.001.00.100.000	17.364,38			
3.1.90.11	VENCIMENTOS E VANTAGENS FIXAS - PESSOAL CIVIL	1.001.00.100.000	98.398,13			
3.1.90.13	OBRIGAÇÕES PATRONAIS	1.001.00.100.000	27.783,00			
3.3.00.00	OUTRAS DESPESAS CORRENTES				403.663,86	
3.3.90.00	APLICAÇÕES DIRETAS			403.663,86		
3.3.90.14	DIÁRIAS - CIVIL	1.001.00.100.000	18.522,00			
3.3.90.30	MATERIAL DE CONSUMO	1.001.00.100.000	137.178,57			
3.3.90.32	MATERIAL, BEM OU SERVIÇO PARA DISTRIBUIÇÃO GRATUITA	1.001.00.100.000	16.554,04			
3.3.90.36	OUTROS SERVIÇOS DE TERCEIROS - PESSOA FÍSICA	1.001.00.100.000	142.850,93			
3.3.90.39	OUTROS SERVIÇOS DE TERCEIROS - PESSOA JURÍDICA	1.001.00.100.000	88.558,32			
4.0.00.00	DESPESAS DE CAPITAL					605.077,21
4.4.00.00	INVESTIMENTOS				605.077,21	
4.4.90.00	APLICAÇÕES DIRETAS			605.077,21		
4.4.90.51	OBRAS E INSTALAÇÕES	1.001.00.100.000	127.338,76			
4.4.90.51	OBRAS E INSTALAÇÕES	1.510.06.110.000	178.274,25			
4.4.90.52	EQUIPAMENTOS E MATERIAL PERMANENTE	1.001.00.100.000	35.886,38			
4.4.90.52	EQUIPAMENTOS E MATERIAL PERMANENTE	1.510.06.110.000	255.937,50			
4.4.90.61	AQUISIÇÃO DE IMÓVEIS	1.001.00.100.000	7.640,32			
TOTAL						1.152.286,58



PM CARAUBAS PIAUI
 AV.FELINTO TOMAZ PORTELA - CNPJ:01612617/0001-20

Orçamento Programa - Exercício de 2021
NATUREZA DA DESPESA POR ORGÃO E UNIDADE

Anexo 02
 Page 15

Lei: 246, Data: 21/12/2020

PODER 02 PODER EXECUTIVO						
ORGÃO 11 SEC DE CULTURA, ESPORTE, TURISMO E LAZER						
UNIDADE 01 Sec de cultura, Esporte, Turismo e Lazer						
Código	Especificação	F.R.-C.A.	Elemento	Modalidade	Grupo	Categoria Econômica
3.0.00.00	DESPESAS CORRENTES					340.341,75
3.1.00.00	PESSOAL E ENCARGOS SOCIAIS				49.777,88	
3.1.90.00	APLICAÇÕES DIRETAS					
3.1.90.04	CONTRATAÇÃO POR TEMPO DETERMINADO	1.001.00.100.000	3.472,88			
3.1.90.11	VENCIMENTOS E VANTAGENS FIXAS - PESSOAL CIVIL	1.001.00.100.000	34.728,75			
3.1.90.13	OBRIGAÇÕES PATRONAIS	1.001.00.100.000	11.576,25			
3.3.00.00	OUTRAS DESPESAS CORRENTES				290.563,87	
3.3.90.00	APLICAÇÕES DIRETAS					
3.3.90.14	DIÁRIAS - CIVIL	1.001.00.100.000	3.472,88			
3.3.90.30	MATERIAL DE CONSUMO	1.001.00.100.000	43.526,70			
3.3.90.31	PREMIAÇÕES CULTURAIS, ARTÍSTICAS, CIENTÍFICAS, DESPORTIVAS E	1.001.00.100.000	7.640,32			
3.3.90.32	MATERIAL, BEM OU SERVIÇO PARA DISTRIBUIÇÃO GRATUITA	1.001.00.100.000	10.187,10			
3.3.90.36	OUTROS SERVIÇOS DE TERCEIROS - PESSOA FÍSICA	1.001.00.100.000	158.015,81			
3.3.90.39	OUTROS SERVIÇOS DE TERCEIROS - PESSOA JURÍDICA	1.001.00.100.000	67.721,06			
4.0.00.00	DESPESAS DE CAPITAL					288.595,93
4.4.00.00	INVESTIMENTOS				288.595,93	
4.4.90.00	APLICAÇÕES DIRETAS					
4.4.90.51	OBRAS E INSTALAÇÕES	1.001.00.100.000	42.021,79			
4.4.90.51	OBRAS E INSTALAÇÕES	1.510.06.110.000	165.540,38			
4.4.90.51	OBRAS E INSTALAÇÕES	1.520.06.110.000	63.669,38			
4.4.90.52	EQUIPAMENTOS E MATERIAL PERMANENTE	1.001.00.100.000	17.364,38			
TOTAL						628.937,68



PM CARAUBAS PIAUI
 AV.FELINTO TOMAZ PORTELA - CNPJ:01612617/0001-20

Orçamento Programa - Exercício de 2021
NATUREZA DA DESPESA POR ORGÃO E UNIDADE

Anexo 02
 Page 16

Lei: 246, Data: 21/12/2020

PODER 02 PODER EXECUTIVO						
ORGÃO 12 SEC DE INFRA-ESTRUTURA E SANEAMENTO						
UNIDADE 01 Sec de Infra-Estrutura e Saneamento						
Código	Especificação	F.R.-C.A.	Elemento	Modalidade	Grupo	Categoria Econômica
3.0.00.00	DESPESAS CORRENTES					714.370,47
3.1.00.00	PESSOAL E ENCARGOS SOCIAIS				8.913,73	
3.1.90.00	APLICAÇÕES DIRETAS					
3.1.90.04	CONTRATAÇÃO POR TEMPO DETERMINADO	1.001.00.100.000	636,70			
3.1.90.11	VENCIMENTOS E VANTAGENS FIXAS - PESSOAL CIVIL	1.001.00.100.000	6.366,94			
3.1.90.13	OBRIGAÇÕES PATRONAIS	1.001.00.100.000	1.910,09			
3.3.00.00	OUTRAS DESPESAS CORRENTES				705.456,74	
3.3.90.00	APLICAÇÕES DIRETAS					
3.3.90.30	MATERIAL DE CONSUMO	1.001.00.100.000	158.335,56			
3.3.90.30	MATERIAL DE CONSUMO	1.610.06.115.000	11.025,00			
3.3.90.36	OUTROS SERVIÇOS DE TERCEIROS - PESSOA FÍSICA	1.001.00.100.000	196.052,08			
3.3.90.36	OUTROS SERVIÇOS DE TERCEIROS - PESSOA FÍSICA	1.610.06.115.000	14.056,88			
3.3.90.37	LOCAÇÃO DE MÃO-DE-OBRA	1.001.00.100.000	20.374,20			
3.3.90.39	OUTROS SERVIÇOS DE TERCEIROS - PESSOA JURÍDICA	1.001.00.100.000	289.075,52			
3.3.90.39	OUTROS SERVIÇOS DE TERCEIROS - PESSOA JURÍDICA	1.610.06.115.000	16.537,50			
4.0.00.00	DESPESAS DE CAPITAL					3.469.109,48
4.4.00.00	INVESTIMENTOS				3.469.109,48	
4.4.90.00	APLICAÇÕES DIRETAS					
4.4.90.51	OBRAS E INSTALAÇÕES	1.001.00.100.000	359.966,27			
4.4.90.51	OBRAS E INSTALAÇÕES	1.510.06.110.000	2.568.242,26			
4.4.90.51	OBRAS E INSTALAÇÕES	1.520.06.110.000	487.016,25			
4.4.90.51	OBRAS E INSTALAÇÕES	1.610.06.115.000	22.050,00			
4.4.90.52	EQUIPAMENTOS E MATERIAL PERMANENTE	1.001.00.100.000	19.100,82			
4.4.90.61	AQUISIÇÃO DE IMÓVEIS	1.001.00.100.000	12.733,88			
TOTAL						4.183.479,95
TOTAL GERAL						24.643.795,48

JOAO COELHO DE SANTANA
 PREFEITO
 65654617400

ORIANO PINTO DE ARAUJO
 CONTADOR CRC 3.951 PI
 28691288353



PM CARAUBAS PIAUI

AV.FELINTO TOMAZ PORTELA - CNPJ:01612617/0001-20

Orçamento Programa - Exercício de 2021
Anexo 06
Page 1

PROGRAMA DE TRABALHO

(Inc.II, § 2º, Art.2º)

Lei: 246, Data: 21/12/2020

01 PODER LEGISLATIVO					
01 CAMARA MUNICIPAL					
Código	Especificação	Operação Especial	Projetos	Atividades	Total
01	Legislativa		17.850,00	685.059,90	702.909,90
01	031 Ação		17.850,00	685.059,90	702.909,90
01	031 0001 Encargos Legislativo		17.850,00	685.059,90	702.909,90
01.031.0001.1001.0000	Reforma e Ampl. da Câmara Municipal		14.700,00		14.700,00
01.031.0001.1002.0000	Aquisição de Equip. para Câmara		3.150,00		3.150,00
01.031.0001.2001.0000	Administração Geral da Câmara Municipal			685.059,90	685.059,90
TOTAL		0,00	17.850,00	685.059,90	702.909,90



PM CARAUBAS PIAUI

AV.FELINTO TOMAZ PORTELA - CNPJ:01612617/0001-20

Orçamento Programa - Exercício de 2021
Anexo 06
Page 2

PROGRAMA DE TRABALHO

(Inc.II, § 2º, Art.2º)

Lei: 246, Data: 21/12/2020

02 PODER EXECUTIVO					
01 GABINETE DO PREFEITO					
Código	Especificação	Operação Especial	Projetos	Atividades	Total
04	Administração			846.802,71	846.802,71
04	122 Administração Geral			846.802,71	846.802,71
04	122 0002 Gestão Administrativa			834.068,83	834.068,83
04.122.0002.2004.0000	Administração do Gabinete do Prefeito			457.146,12	457.146,12
04.122.0002.2005.0000	Contribuição APPM			53.482,28	53.482,28
04.122.0002.2006.0000	Serviços de Assessoria			280.145,25	280.145,25
04.122.0002.2392.0000	Encargos com a Junta de Serviços Militar			43.295,18	43.295,18
04	122 0011 Serviços de Utilidade Pública			12.733,88	12.733,88
04.122.0011.2391.0000	Convenios com Entidades Publicas			12.733,88	12.733,88
04	124 Controle Interno			105.691,18	105.691,18
04	124 0002 Gestão Administrativa			105.691,18	105.691,18
04.124.0002.2008.0000	Administração da Controladoria Publica			105.691,18	105.691,18
TOTAL		0,00	0,00	952.493,89	952.493,89

Assinado digitalmente por JOAO COELHO DE SANTANA
000001460
101030810 - CNPJ: 09.073.118/0001-44 - Prefeitura de Caraubas - PI
Inscrição de Imp. de Rec. e Contrib. de Caraubas - PI
CNPJ: 09.073.118/0001-44
Inscrição de Imp. de Rec. e Contrib. de Caraubas - PI
CNPJ: 09.073.118/0001-44
Inscrição de Imp. de Rec. e Contrib. de Caraubas - PI
CNPJ: 09.073.118/0001-44

**PM CARAUBAS PIAUI**

AV.FELINTO TOMAZ PORTELA - CNPJ:01612617/0001-20

Orçamento Programa - Exercício de 2021

Anexo 06

Page 3

Lei: 246, Data: 21/12/2020

PROGRAMA DE TRABALHO

(Inc.II, § 2º, Art.2º)

02 PODER EXECUTIVO**02 SECRETARIA DE FINANÇAS**

Código	Especificação	Operação Especial	Projetos	Atividades	Total
04	Administração			92.610,01	92.610,01
04	122 Administração Geral			92.610,01	92.610,01
04	122 0002 Gestão Administrativa			92.610,01	92.610,01
04.122.0002.2411.0000	Manut da Sec de Finanças			92.610,01	92.610,01
04	123 Administração Financeira			203.742,00	203.742,00
04	123 0002 Gestão Administrativa			203.742,00	203.742,00
04.123.0002.2010.0000	Encargos com o Setor Financeiro e Contabil			203.742,00	203.742,00
TOTAL		0,00	0,00	296.352,01	296.352,01

**PM CARAUBAS PIAUI**

AV.FELINTO TOMAZ PORTELA - CNPJ:01612617/0001-20

Orçamento Programa - Exercício de 2021

Anexo 06

Page 4

Lei: 246, Data: 21/12/2020

PROGRAMA DE TRABALHO

(Inc.II, § 2º, Art.2º)

02 PODER EXECUTIVO**03 SEC. DE ADMIN., PLAN, ORÇ E DES ECONOMICO**

Código	Especificação	Operação Especial	Projetos	Atividades	Total
04	Administração		50.935,50	1.276.920,58	1.327.856,08
04	122 Administração Geral		50.935,50	1.276.920,58	1.327.856,08
04	122 0002 Gestão Administrativa		50.935,50	993.302,45	1.044.237,95
04.122.0002.1295.0000	Aquisição de veículo		50.935,50		50.935,50
04.122.0002.2009.0000	Manut. da Sec. de Adm. e Finanças			882.101,35	882.101,35
04.122.0002.2011.0000	Contribuição ao Pasep			111.201,10	111.201,10
04	122 0011 Serviços de Utilidade Pública			267.411,38	267.411,38
04.122.0011.2330.0000	Encargos com a Cepisa			267.411,38	267.411,38
04	122 0298 Gestão Consorciada de Serviço Público			16.206,75	16.206,75
04.122.0298.2409.0000	Manutenção de Despesas Gerenciais Decorrentes de Contrato de Rateio			16.206,75	16.206,75
04	128 Formação de Recursos Humanos			8.913,72	8.913,72
04	128 0009 Treinamento de Recursos Humanos			8.913,72	8.913,72
04.128.0009.2320.0000	Realização de Concurso Público			8.913,72	8.913,72
04	843 Serviço da Dívida Interna			26.741,14	26.741,14
04	843 0002 Gestão Administrativa			26.741,14	26.741,14
04.843.0002.2395.0000	Encargos com Parcelamento da CEPISA			26.741,14	26.741,14
24	Comunicações			99.324,23	99.324,23
24	131 Comunicação Social			99.324,23	99.324,23
24	131 0002 Gestão Administrativa			99.324,23	99.324,23
24.131.0002.2393.0000	Publicidade, Divulgação e Assinaturas			99.324,23	99.324,23
28	Encargos Especiais			114.604,88	114.604,88
28	843 Serviço da Dívida Interna			114.604,88	114.604,88
28	843 0002 Gestão Administrativa			114.604,88	114.604,88
28.843.0002.2012.0000	Encargos com a Dívida Interna			114.604,88	114.604,88
99	Reserva de Contingência	101.871,00			101.871,00
99	999 Reserva de Contingência	101.871,00			101.871,00
99	999 9999 Reserva de Contingência	101.871,00			101.871,00
99.999.9999.9999.0000	Reserva de Contingência	101.871,00			101.871,00
TOTAL		101.871,00	50.935,50	1.526.504,55	1.679.311,05



PM CARAUBAS PIAUI

AV.FELINTO TOMAZ PORTELA - CNPJ:01612617/0001-20

Orçamento Programa - Exercício de 2021

Anexo 06

Page 5

Lei: 246, Data: 21/12/2020

PROGRAMA DE TRABALHO

(Inc.II, § 2º, Art.2º)

02 PODER EXECUTIVO					
04 SEC. DE EDUCAÇÃO					
Código	Especificação	Operação Especial	Projetos	Atividades	Total
12	Educação		1.012.343,08	5.089.895,47	6.102.238,55
12	361 Ensino Fundamental		1.012.343,08	5.089.895,47	6.102.238,55
12	361 0016 Ensino Regular		1.012.343,08	4.873.419,59	5.885.762,67
12.361.0016.1016.0000	Const. de Quadra de Esporte em Unidade Escolar		127.338,75		127.338,75
12.361.0016.1017.0000	Const. de Unid. Esc. na Zona Rural		152.806,50		152.806,50
12.361.0016.1019.0000	Implantação da Biblioteca Comunitária		152.806,50		152.806,50
12.361.0016.1260.0000	Construção e Rec. de Unidade Escolar		331.080,76		331.080,76
12.361.0016.1290.0000	Aquisicao de Transporte Escolar		191.008,13		191.008,13
12.361.0016.1291.0000	Aquisição de veiculo		38.201,63		38.201,63
12.361.0016.1294.0000	Aquisição de Imoveis		19.100,81		19.100,81
12.361.0016.2017.0000	Manutenção do Ensino Fundamental			901.723,91	901.723,91
12.361.0016.2019.0000	Programa Dinheiro Direto na Escola - PDDE			25.467,76	25.467,76
12.361.0016.2020.0000	Encargos com o Salario Educação - QSE			152.806,51	152.806,51
12.361.0016.2022.0000	Encargos com o PNATE			76.403,25	76.403,25
12.361.0016.2024.0000	Outros programas da Educação			38.201,64	38.201,64
12.361.0016.2025.0000	Manutenção do FUNDEB- Magistério FUND			2.278.206,00	2.278.206,00
12.361.0016.2026.0000	Manutenção do FUNDEB Administrativo			1.330.574,20	1.330.574,20
12.361.0016.2402.0000	Programa PNAIC - Formação de Professores			31.834,69	31.834,69
12.361.0016.2404.0000	Encargos com o PEATE			38.201,63	38.201,63
12	361 0018 Assistencia ao Educando			216.475,88	216.475,88
12.361.0018.2021.0000	Prog Nac de Alimentacao Escolar - PNAEF			178.274,25	178.274,25
12.361.0018.2403.0000	Programa Mais Educação			38.201,63	38.201,63
12	365 Educação Infantil		127.338,75	1.500.224,14	1.627.562,89
12	365 0015 Creches		127.338,75	25.467,75	152.806,50
12.365.0015.1360.0000	Construção de Creche		127.338,75		127.338,75
12.365.0015.2406.0000	Prog. Nac de Alim. Escolar - PNAEC			25.467,75	25.467,75
12	365 0018 Assistencia ao Educando			26.741,14	26.741,14
12.365.0018.2350.0000	Prog Nac de Alimentacao Escolar-PNAEP			26.741,14	26.741,14
12	365 0021 Educação Pré-Escolar			1.448.015,25	1.448.015,25
12.365.0021.2018.0000	Encargos com a Educação Infantil			498.762,75	498.762,75
12.365.0021.2416.0000	Manut do FUNDEB Magisterio Ensino Infantil			949.252,50	949.252,50
12	366 Educação de Jovens e Adultos			683.751,21	683.751,21
12	366 0018 Assistencia ao Educando			17.827,42	17.827,42
12.366.0018.2370.0000	Prog Nac de Alimentacao Escolar-PNAEEJA			17.827,42	17.827,42
12	366 0024 Ensino Supletivo			286.222,79	286.222,79
12.366.0024.2023.0000	Encargos com Jovens e Adultos-EJA			286.222,79	286.222,79
12	366 0165 Alfabetização de Adultos			379.701,00	379.701,00
12.366.0165.2417.0000	Manut do FUNDEB Magisterio EJA			379.701,00	379.701,00
12	367 Educação Especial			189.850,50	189.850,50
12	367 0301 Ensino Especial			189.850,50	189.850,50
12.367.0301.2418.0000	Manut do FUNDEB Magisterio Ensino Especial			189.850,50	189.850,50
TOTAL		0,00	1.139.681,83	7.463.721,32	8.603.403,15

**PM CARAUBAS PIAUÍ**

AV.FELINTO TOMAZ PORTELA - CNPJ:01612617/0001-20

Orçamento Programa - Exercício de 2021

Anexo 06

Page 6

Lei: 246, Data: 21/12/2020

PROGRAMA DE TRABALHO

(Inc.II, § 2º, Art.2º)

02 PODER EXECUTIVO						
05 SEC. MUNICIPAL DE SAUDE						
Código	Especificação	Operação Especial	Projetos	Atividades	Total	
10	Saúde		526.056,64	3.213.134,62	3.739.191,26	
10	301	Atenção Básica	526.056,64	3.213.134,62	3.739.191,26	
10	301	0002	Gestão Administrativa	1.771.282,03	1.771.282,03	
10.301.0002.2029.0000	Manutencao da Sec. da Secretaria de Saude			1.771.282,03	1.771.282,03	
10	301	0026	Assistência Médica e Hospitalar	526.056,64	1.441.852,59	1.967.909,23
10.301.0026.1280.0000	Aquisicao de Equipamentos para postos de saude		63.669,38		63.669,38	
10.301.0026.1297.0000	Aquisicao de veiculo		63.669,38		63.669,38	
10.301.0026.1299.0000	Construção de Posto na Loc. Volta da Jurema e Vermelha		43.742,00		43.742,00	
10.301.0026.2030.0000	Programa de Atendimento Basico			191.008,13	191.008,13	
10.301.0026.2031.0000	Manutencao da Saude Bucal			165.540,38	165.540,38	
10.301.0026.2032.0000	Program Saude da Familia - PSF			314.750,13	314.750,13	
10.301.0026.2034.0000	Farmacia Basica			69.701,63	69.701,63	
10.301.0026.2036.0000	Outros Programa da Saude			640.748,41	640.748,41	
10.301.0026.2037.0000	Manutenção dos Encargos Sociais			12.733,88	12.733,88	
10.301.0026.2290.0000	Encargos com a Unidade Mista de Saude			47.370,03	47.370,03	
10.301.0026.2407.0000	Programa NASF		176.475,88		176.475,88	
10.301.0026.2408.0000	Manutenção de Programa do Estado		178.500,00		178.500,00	
10	302	Assistência Hospitalar e Ambulatorial	194.750,13		194.750,13	
10	302	0026	Assistência Médica e Hospitalar	194.750,13	194.750,13	
10.302.0026.1022.0000	Recuperação de Posto de saude na Sede e Loc. Rosario e Boiadas		169.209,75		169.209,75	
10.302.0026.1023.0000	Aquisição de Ambulancia		12.806,50		12.806,50	
10.302.0026.1298.0000	Aquisição de Imovel para Const. de Posto de saude		12.733,88		12.733,88	
10	304	Vigilância Sanitária		264.563,04	264.563,04	
10	304	0027	Fiscalização e Inspeção Sanitária	264.563,04	264.563,04	
10.304.0027.2033.0000	Programa de Ag. Comun. de Saude - PACS			213.627,53	213.627,53	
10.304.0027.2380.0000	Manutenção da Vigilancia Sanitária			50.935,51	50.935,51	
10	305	Vigilância Epidemiológica		63.669,38	63.669,38	
10	305	0026	Assistência Médica e Hospitalar	63.669,38	63.669,38	
10.305.0026.2035.0000	Piso Fixo de Vigilancia e Promoção da saúde-PFVPS			63.669,38	63.669,38	
10	843	Serviço da Dívida Interna		40.748,41	40.748,41	
10	843	0002	Gestão Administrativa	40.748,41	40.748,41	
10.843.0002.2396.0000	Encargos com Parcelamentos			40.748,41	40.748,41	
TOTAL			0,00	720.806,77	3.582.115,45	4.302.922,22



PM CARAUBAS PIAUI

AV.FELINTO TOMAZ PORTELA - CNPJ:01612617/0001-20

Orçamento Programa - Exercício de 2021

Anexo 06

Page 7

PROGRAMA DE TRABALHO

(Inc.II, § 2º, Art.2º)

Lei: 246, Data: 21/12/2020

02 PODER EXECUTIVO

06 SEC. DE ASSISTENCIA SOCIAL

Código	Especificação	Operação Especial	Projetos	Atividades	Total
08	Assistência Social		94.925,26	272.250,28	367.175,54
08	243 Assistência à Criança e ao Adolescente		94.925,26	272.250,28	367.175,54
08	243 0030 Assistência Social Geral			272.250,28	272.250,28
08.243.0030.2042.0000	Manutenção dos Cons. de Direito e Tutelares			87.863,76	87.863,76
08.243.0030.2043.0000	Adm. do Fundo Mun. da Criança e Adolescente			178.019,57	178.019,57
08.243.0030.2044.0000	Programa de Assistencia ao Idoso			6.366,95	6.366,95
08	243 0078 Primeira Infancia do SUAS		94.925,26		94.925,26
08.243.0078.1375.0000	Manutenção do Programa Criança Feliz		94.925,26		94.925,26
08	244 Assistência Comunitária		293.814,63	1.041.968,98	1.335.783,61
08	244 0002 Gestão Administrativa			327.260,62	327.260,62
08.244.0002.2038.0000	Manutenção da Sec. de Assist. Social			327.260,62	327.260,62
08	244 0030 Assistência Social Geral		293.814,63	714.708,36	1.008.522,99
08.244.0030.1310.0000	Const. de Centro de Referência da Assistência Social-CRAS		293.814,63		293.814,63
08.244.0030.2045.0000	Distribuição de Urnas Funerarias			38.201,64	38.201,64
08.244.0030.2046.0000	Encargos com Pessoas Carentes			241.008,13	241.008,13
08.244.0030.2047.0000	Piso Basico Fixo-PBF			89.137,14	89.137,14
08.244.0030.2048.0000	Implant. Serv. Prof.Atend. Espec. - PAEFI			61.122,60	61.122,60
08.244.0030.2050.0000	Outros Programas da Assistencia Social			31.834,70	31.834,70
08.244.0030.2270.0000	Manutenção do Programa SCFV			114.604,89	114.604,89
08.244.0030.2310.0000	Encargos com o IGD			95.504,08	95.504,08
08.244.0030.2405.0000	Programa PBV III			43.295,18	43.295,18
TOTAL		0,00	388.739,89	1.314.219,26	1.702.959,15



PM CARAUBAS PIAUI

AV.FELINTO TOMAZ PORTELA - CNPJ:01612617/0001-20

Orçamento Programa - Exercício de 2021

Anexo 06

Page 8

PROGRAMA DE TRABALHO

(Inc.II, § 2º, Art.2º)

Lei: 246, Data: 21/12/2020

02 PODER EXECUTIVO

09 SECRETARIA DE TRANSPORTE

Código	Especificação	Operação Especial	Projetos	Atividades	Total
04	Administração			87.979,51	87.979,51
04	122 Administração Geral			87.979,51	87.979,51
04	122 0002 Gestão Administrativa			87.979,51	87.979,51
04.122.0002.2412.0000	Manut da Secretaria de transporte			87.979,51	87.979,51
26	Transporte		57.881,25	292.879,14	350.760,39
26	782 Transporte Rodoviário		57.881,25	292.879,14	350.760,39
26	782 0039 Serviços de Transporte Rodoviário		57.881,25	292.879,14	350.760,39
26.782.0039.1376.0000	Manutenção da CIDE		57.881,25		57.881,25
26.782.0039.2400.0000	Manutenção de Estradas			241.943,63	241.943,63
26.782.0039.2401.0000	Manutenção de Pontes			50.935,51	50.935,51
TOTAL		0,00	57.881,25	380.858,65	438.739,90

**PM CARAUBAS PIAUI**

AV.FELINTO TOMAZ PORTELA - CNPJ:01612617/0001-20

Orçamento Programa - Exercício de 2021

Anexo 06

Page 9

Lei: 246, Data: 21/12/2020

PROGRAMA DE TRABALHO

(Inc.II, § 2º, Art.2º)

02 PODER EXECUTIVO					
10 SEC DE AGRICULTURA, PECUARIA E MEIO AMBIENTE					
Código	Especificação	Operação Especial	Projetos	Atividades	Total
04	Administração			626.377,51	626.377,51
04	122 Administração Geral			626.377,51	626.377,51
04	122 0002 Gestão Administrativa			626.377,51	626.377,51
04.122.0002.2015.0000	Incentivo a Prod Agrícola com Dist. de Sementes			466.625,25	466.625,25
04.122.0002.2413.0000	Manut da Sec de Agricultura, Pecuaria e Meio Ambiente			159.752,26	159.752,26
20	Agricultura		63.669,38		63.669,38
20	605 Abastecimento		63.669,38		63.669,38
20	605 0014 Promoção do Comercio		63.669,38		63.669,38
20.605.0014.1012.0000	Construção do Mercado Publico		63.669,38		63.669,38
20	607 Irrigação		152.806,51	12.733,88	165.540,39
20	607 0013 Apoio a Agricultura		152.806,51	12.733,88	165.540,39
20.607.0013.1004.0000	Perfuração de Poços Cacimbas e Tubulares		152.806,51		152.806,51
20.607.0013.2399.0000	Manutenção de poços tubulares			12.733,88	12.733,88
20	608 Promoção da produção Agropecuária		124.791,97	171.907,33	296.699,30
20	608 0012 Implantação de Hortas Comunitárias		22.920,97		22.920,97
20.608.0012.1024.0000	Implantação de Hortas Comunitarias		22.920,97		22.920,97
20	608 0013 Apoio a Agricultura			19.100,82	19.100,82
20.608.0013.2015.0000	Incentivo a Prod Agrícola com Dist. de Sementes			19.100,82	19.100,82
20	608 0037 Abastecimento D'Agua		101.871,00	152.806,51	254.677,51
20.608.0037.1014.0000	Construção de Chafarizes		101.871,00		101.871,00
20.608.0037.2398.0000	Manutenção de Chafarizes			152.806,51	152.806,51
TOTAL		0,00	341.267,86	811.018,72	1.152.286,58

**PM CARAUBAS PIAUI**

AV.FELINTO TOMAZ PORTELA - CNPJ:01612617/0001-20

Orçamento Programa - Exercício de 2021

Anexo 06

Page 10

Lei: 246, Data: 21/12/2020

PROGRAMA DE TRABALHO

(Inc.II, § 2º, Art.2º)

02 PODER EXECUTIVO					
11 SEC DE CULTURA, ESPORTE, TURISMO E LAZER					
Código	Especificação	Operação Especial	Projetos	Atividades	Total
13	Cultura			115.762,51	115.762,51
13	122 Administração Geral			115.762,51	115.762,51
13	122 0002 Gestão Administrativa			115.762,51	115.762,51
13.122.0002.2414.0000	Manut da sec de Cultura, Esporte, Turismo e Lazer			115.762,51	115.762,51
13	392 Difusão Cultural			183.367,80	183.367,80
13	392 0025 Ação Cultural			183.367,80	183.367,80
13.392.0025.2028.0000	Apoio a movimentos de difusão cultural			183.367,80	183.367,80
27	Desporto e Lazer		329.807,37		329.807,37
27	812 Desporto Comunitário		329.807,37		329.807,37
27	812 0020 Desporto Amador		329.807,37		329.807,37
27.812.0020.1020.0000	Construção de Quadras Esportivas		63.669,38		63.669,38
27.812.0020.1021.0000	Construção de Campo de Futebol		118.425,04		118.425,04
27.812.0020.1027.0000	Apoio as Atividades Esportivas		58.575,82		58.575,82
27.812.0020.1270.0000	Construção de Ginasio Poliesportivo		89.137,13		89.137,13
TOTAL		0,00	329.807,37	299.130,31	628.937,68



PM CARAUBAS PIAUÍ

AV.FELINTO TOMAZ PORTELA - CNPJ:01612617/0001-20

Orçamento Programa - Exercício de 2021

Anexo 06

Page 11

Lei: 246, Data: 21/12/2020

PROGRAMA DE TRABALHO

(Inc.II, § 2º, Art.2º)

02 PODER EXECUTIVO					
12 SEC DE INFRA-ESTRUTURA E SANEAMENTO					
Código	Especificação	Operação Especial	Projetos	Atividades	Total
04	Administração		178.274,27		178.274,27
04	122 Administração Geral		178.274,27		178.274,27
04	122 0002 Gestão Administrativa		178.274,27		178.274,27
04.122.0002.1003.0000	Rest. de Obras Diversas		178.274,27		178.274,27
15	Urbanismo		2.348.528,46	64.942,77	2.413.471,23
15	451 Infra-Estrutura Urbana		2.348.528,46	64.942,77	2.413.471,23
15	451 0002 Gestão Administrativa			64.942,77	64.942,77
15.451.0002.2013.0000	Manutenção do Setor de Obras			64.942,77	64.942,77
15	451 0036 Desenvolvimento Urbano		2.348.528,46		2.348.528,46
15.451.0036.1010.0000	Pavimentação de Calçamento e Arb. de Vias Publicas		1.419.282,39		1.419.282,39
15.451.0036.1011.0000	Construção e Manutenção de Praças		674.568,57		674.568,57
15.451.0036.1296.0000	Pavimentação Asfáltica		254.677,50		254.677,50
15	452 Serviços Urbanos		89.137,13	318.346,91	407.484,04
15	452 0011 Serviços de Utilidade Publica		89.137,13	318.346,91	407.484,04
15.452.0011.1015.0000	Const. de Aterro Sanitario Sede e Interior		38.201,63		38.201,63
15.452.0011.1292.0000	Construção de cemitério		50.935,50		50.935,50
15.452.0011.2014.0000	Encargos com a Limpeza Publica			280.145,28	280.145,28
15.452.0011.2016.0000	Manut. do Cemiterio e Const. do Muro			38.201,63	38.201,63
16	Habitação		140.072,63		140.072,63
16	482 Habitação Urbana		140.072,63		140.072,63
16	482 0033 Melhoria Habitacional		140.072,63		140.072,63
16.482.0033.1007.0000	Programa de Melhoria Habitacional		140.072,63		140.072,63
17	Saneamento		331.080,76		331.080,76
17	512 Saneamento Básico Urbano		331.080,76		331.080,76
17	512 0037 Abastecimento D'Agua		191.008,13		191.008,13
17.512.0037.1009.0000	Const. de Redes de Abastecimento D'agua		191.008,13		191.008,13
17	512 0038 Sistema de Esgoto e Drenagem		140.072,63		140.072,63
17.512.0038.1013.0000	Implantação de Fossas Septicas		140.072,63		140.072,63
25	Energia		191.008,13	152.806,51	343.814,64
25	751 Conservação de Energia		191.008,13	152.806,51	343.814,64
25	751 0011 Serviços de Utilidade Publica		191.008,13	152.806,51	343.814,64
25.751.0011.1005.0000	Eletrificação Rural e Urbana		191.008,13		191.008,13
25.751.0011.2340.0000	Manut. da Rede de Energia Eletrica			152.806,51	152.806,51
26	Transporte		369.282,38		369.282,38
26	782 Transporte Rodoviário		369.282,38		369.282,38
26	782 0039 Serviços de Transporte Rodoviário		369.282,38		369.282,38
26.782.0039.1006.0000	Construcao de Estradas		216.475,88		216.475,88
26.782.0039.1008.0000	Construção e Recuperação de Pontes		152.806,50		152.806,50

**PM CARAUBAS PIAUI**

AV.FELINTO TOMAZ PORTELA - CNPJ:01612617/0001-20

Orçamento Programa - Exercício de 2021

Anexo 06

Page 12

Lei: 246, Data: 21/12/2020

PROGRAMA DE TRABALHO

(Inc.II, § 2º, Art.2º)

02 PODER EXECUTIVO					
12 SEC DE INFRA-ESTRUTURA E SANEAMENTO					
Código	Especificação	Operação Especial	Projetos	Atividades	T o t a l
TOTAL		0,00	3.647.383,76	536.096,19	4.183.479,95
TOTAL GERAL		101.871,00	6.694.354,23	17.847.570,25	24.643.795,48

 JOAO COELHO DE SANTANA
 PREFEITO
 65654617400

 ORIANO PINTO DE ARAUJO
 CONTADOR CRC 3.951 PI
 28691288353
**PM CARAUBAS PIAUI**

AV.FELINTO TOMAZ PORTELA - CNPJ:01612617/0001-20

Orçamento Programa - Exercício de 2021

Anexo 07

Page 1

Lei: 246, Data: 21/12/2020

**PROGRAMA DE TRABALHO DO GOVERNO
 DEMONSTRATIVO DE FUNÇÕES, SUBFUNÇÕES E PROGRAMAS
 POR PROJETOS, ATIVIDADES E OPERAÇÕES ESPECIAIS**
 (Inc.II, § 2º, Art.2º)

Código	Especificação	Operação Especial	Projetos	Atividades	T o t a l
01	Legislativa	0,00	17.850,00	685.059,90	702.909,90
01	031 Ação	0,00	17.850,00	685.059,90	702.909,90
01	031 0001 Encargos Legislativo	0,00	17.850,00	685.059,90	702.909,90
01.031.0001.1001.0000	Reforma e Ampl. da Câmara Municipal	0,00	14.700,00	0,00	14.700,00
01.031.0001.1002.0000	Aquisição de Equip. para Câmara	0,00	3.150,00	0,00	3.150,00
01.031.0001.2001.0000	Administração Geral da Câmara Municipal	0,00	0,00	685.059,90	685.059,90
04	Administração	0,00	229.209,77	3.275.778,36	3.504.988,13
04	122 Administração Geral	0,00	229.209,77	2.930.690,32	3.159.900,09
04	122 0002 Gestão Administrativa	0,00	229.209,77	2.634.338,31	2.863.548,08
04.122.0002.1003.0000	Rest. de Obras Diversas	0,00	178.274,27	0,00	178.274,27
04.122.0002.1295.0000	Aquisição de veículo	0,00	50.935,50	0,00	50.935,50
04.122.0002.2004.0000	Administração do Gabinete do Prefeito	0,00	0,00	457.146,12	457.146,12
04.122.0002.2005.0000	Contribuição APPM	0,00	0,00	53.482,28	53.482,28
04.122.0002.2006.0000	Serviços de Assessoria	0,00	0,00	280.145,25	280.145,25
04.122.0002.2009.0000	Manut. da Sec. de Adm. e Finanças	0,00	0,00	882.101,35	882.101,35
04.122.0002.2011.0000	Contribuição ao Pasep	0,00	0,00	111.201,10	111.201,10
04.122.0002.2015.0000	Incentivo a Prod Agrícola com Dist. de Sementes	0,00	0,00	466.625,25	466.625,25
04.122.0002.2392.0000	Encargos com a Junta de Serviços Militar	0,00	0,00	43.295,18	43.295,18
04.122.0002.2411.0000	Manut da Sec de Finanças	0,00	0,00	92.610,01	92.610,01
04.122.0002.2412.0000	Manut da Secretaria de transporte	0,00	0,00	87.979,51	87.979,51
04.122.0002.2413.0000	Manut da Sec de Agricultura, Pecuária e Meio Ambiente	0,00	0,00	159.752,26	159.752,26
04	122 0011 Serviços de Utilidade Pública	0,00	0,00	280.145,26	280.145,26
04.122.0011.2330.0000	Encargos com a Cepisa	0,00	0,00	267.411,38	267.411,38
04.122.0011.2391.0000	Convenios com Entidades Publicas	0,00	0,00	12.733,88	12.733,88
04	122 0298 Gestão Consorciada de Serviço Público	0,00	0,00	16.206,75	16.206,75
04.122.0298.2409.0000	Manutenção de Despesas Gerenciais Decorrentes de Contrato de Rateio	0,00	0,00	16.206,75	16.206,75
04	123 Administração Financeira	0,00	0,00	203.742,00	203.742,00
04	123 0002 Gestão Administrativa	0,00	0,00	203.742,00	203.742,00
04.123.0002.2010.0000	Encargos com o Setor Financeiro e Contabil	0,00	0,00	203.742,00	203.742,00
04	124 Controle Interno	0,00	0,00	105.691,18	105.691,18
04	124 0002 Gestão Administrativa	0,00	0,00	105.691,18	105.691,18
04.124.0002.2008.0000	Administração da Controladoria Publica	0,00	0,00	105.691,18	105.691,18
04	128 Formação de Recursos Humanos	0,00	0,00	8.913,72	8.913,72
04	128 0009 Treinamento de Recursos Humanos	0,00	0,00	8.913,72	8.913,72
04.128.0009.2320.0000	Realização de Concurso Público	0,00	0,00	8.913,72	8.913,72
04	843 Serviço da Dívida Interna	0,00	0,00	26.741,14	26.741,14
04	843 0002 Gestão Administrativa	0,00	0,00	26.741,14	26.741,14
04.843.0002.2395.0000	Encargos com Parcelamento da CEPISA	0,00	0,00	26.741,14	26.741,14
08	Assistência Social	0,00	388.739,89	1.314.219,26	1.702.959,15
08	243 Assistência à Criança e ao Adolescente	0,00	94.925,26	272.250,28	367.175,54



PM CARAUBAS PIAUI

AV.FELINTO TOMAZ PORTELA - CNPJ:01612617/0001-20

Orçamento Programa - Exercício de 2021

Anexo 07

Page 2

Lei: 246, Data: 21/12/2020

**PROGRAMA DE TRABALHO DO GOVERNO
DEMONSTRATIVO DE FUNÇÕES, SUBFUNÇÕES E PROGRAMAS
POR PROJETOS, ATIVIDADES E OPERAÇÕES ESPECIAIS
(Inc.II, § 2º, Art.2º)**

Código	Especificação	Operação Especial	Projetos	Atividades	Total
08	Assistência Social	0,00	388.739,89	1.314.219,26	1.702.959,15
08 243	Assistência à Criança e ao Adolescente	0,00	94.925,26	272.250,28	367.175,54
08 243 0030	Assistência Social Geral	0,00	0,00	272.250,28	272.250,28
08.243.0030.2042.0000	Manutenção dos Cons. de Direito e Tutelares	0,00	0,00	87.863,76	87.863,76
08.243.0030.2043.0000	Adm. do Fundo Mun. da Criança e Adolescente	0,00	0,00	178.019,57	178.019,57
08.243.0030.2044.0000	Programa de Assistencia ao Idoso	0,00	0,00	6.366,95	6.366,95
08 243 0078	Primeira Infancia do SUAS	0,00	94.925,26	0,00	94.925,26
08.243.0078.1375.0000	Manutenção do Programa Criança Feliz	0,00	94.925,26	0,00	94.925,26
08 244	Assistência Comunitária	0,00	293.814,63	1.041.968,98	1.335.783,61
08 244 0002	Gestão Administrativa	0,00	0,00	327.260,62	327.260,62
08.244.0002.2038.0000	Manutenção da Sec. de Assist. Social	0,00	0,00	327.260,62	327.260,62
08 244 0030	Assistência Social Geral	0,00	293.814,63	714.708,36	1.008.522,99
08.244.0030.1310.0000	Const. de Centro de Referência da Assistência Social-CRAS	0,00	293.814,63	0,00	293.814,63
08.244.0030.2045.0000	Distribuição de Urnas Funerarias	0,00	0,00	38.201,64	38.201,64
08.244.0030.2046.0000	Encargos com Pessoas Carentes	0,00	0,00	241.008,13	241.008,13
08.244.0030.2047.0000	Piso Basico Fixo-PBF	0,00	0,00	89.137,14	89.137,14
08.244.0030.2048.0000	Implant. Serv. Prot.Atend. Espec. - PAEFI	0,00	0,00	61.122,60	61.122,60
08.244.0030.2050.0000	Outros Programas da Assistencia Social	0,00	0,00	31.834,70	31.834,70
08.244.0030.2270.0000	Manutenção do Programa SCFV	0,00	0,00	114.604,89	114.604,89
08.244.0030.2310.0000	Encargos com o IGD	0,00	0,00	95.504,08	95.504,08
08.244.0030.2405.0000	Programa PBV III	0,00	0,00	43.295,18	43.295,18
10	Saúde	0,00	720.806,77	3.582.115,45	4.302.922,22
10 301	Atenção Básica	0,00	526.056,64	3.213.134,62	3.739.191,26
10 301 0002	Gestão Administrativa	0,00	0,00	1.771.282,03	1.771.282,03
10.301.0002.2029.0000	Manutencao da Sec. da Secretaria de Saude	0,00	0,00	1.771.282,03	1.771.282,03
10 301 0026	Assistência Médica e Hospitalar	0,00	526.056,64	1.441.852,59	1.967.909,23
10.301.0026.1280.0000	Aquisicao de Equipamentos para postos de saude	0,00	63.669,38	0,00	63.669,38
10.301.0026.1297.0000	Aquisicao de veiculo	0,00	63.669,38	0,00	63.669,38
10.301.0026.1299.0000	Construção de Posto de Saude na Loc. Volta da Jurema e Vermelha	0,00	43.742,00	0,00	43.742,00
10.301.0026.2030.0000	Programa de Atendimento Basico	0,00	0,00	191.008,13	191.008,13
10.301.0026.2031.0000	Manutencao da Saude Bucal	0,00	0,00	165.540,38	165.540,38
10.301.0026.2032.0000	Program Saude da Familia - PSF	0,00	0,00	314.750,13	314.750,13
10.301.0026.2034.0000	Farmacia Basica	0,00	0,00	69.701,63	69.701,63
10.301.0026.2036.0000	Outros Programa da Saude	0,00	0,00	640.748,41	640.748,41
10.301.0026.2037.0000	Manutenção dos Encargos Sociais	0,00	0,00	12.733,88	12.733,88
10.301.0026.2290.0000	Encargos com a Unidade Mista de Saude	0,00	0,00	47.370,03	47.370,03
10.301.0026.2407.0000	Programa NASF	0,00	176.475,88	0,00	176.475,88
10.301.0026.2408.0000	Manutenção de Programa do Estado	0,00	178.500,00	0,00	178.500,00
10 302	Assistência Hospitalar e Ambulatorial	0,00	194.750,13	0,00	194.750,13
10 302 0026	Assistência Médica e Hospitalar	0,00	194.750,13	0,00	194.750,13
10.302.0026.1022.0000	Recuperação de Posto de saude na Sede e Loc. Rosario e Boiadas	0,00	169.209,75	0,00	169.209,75
10.302.0026.1023.0000	Aquisição de Ambulancia	0,00	12.806,50	0,00	12.806,50
10.302.0026.1298.0000	Aquisição de Ambulancia para Posto de saude	0,00	12.733,88	0,00	12.733,88
10 304	Vigilância Sanitária	0,00	0,00	264.563,04	264.563,04

**PM CARAUBAS PIAUÍ**

AV.FELINTO TOMAZ PORTELA - CNPJ:01612617/0001-20

Orçamento Programa - Exercício de 2021

Anexo 07

Page 3

Lei: 246, Data: 21/12/2020

**PROGRAMA DE TRABALHO DO GOVERNO
 DEMONSTRATIVO DE FUNÇÕES, SUBFUNÇÕES E PROGRAMAS
 POR PROJETOS, ATIVIDADES E OPERAÇÕES ESPECIAIS**
 (Inc.II, § 2º, Art.2º)

Código	Especificação	Operação Especial	Projetos	Atividades	Total
10	Saúde	0,00	720.806,77	3.582.115,45	4.302.922,22
10	304	Vigilância Sanitária	0,00	264.563,04	264.563,04
10	304	0027	Fiscalização e Inspeção Sanitária	264.563,04	264.563,04
10.304.0027.2033.0000	Programa de Ag. Comun. de Saude - PACS	0,00	0,00	213.627,53	213.627,53
10.304.0027.2380.0000	Manutenção da Vigilância Sanitária	0,00	0,00	50.935,51	50.935,51
10	305	Vigilância Epidemiológica	0,00	63.669,38	63.669,38
10	305	0026	Assistência Médica e Hospitalar	63.669,38	63.669,38
10.305.0026.2035.0000	Piso Fixo de Vigilancia e Promoção da saúde-PFVPS	0,00	0,00	63.669,38	63.669,38
10	843	Serviço da Dívida Interna	0,00	40.748,41	40.748,41
10	843	0002	Gestão Administrativa	40.748,41	40.748,41
10.843.0002.2396.0000	Encargos com Parcelamentos	0,00	0,00	40.748,41	40.748,41
12	Educação	0,00	1.139.681,83	7.463.721,32	8.603.403,15
12	361	Ensino Fundamental	0,00	5.089.895,47	6.102.238,55
12	361	0016	Ensino Regular	4.873.419,59	5.885.762,67
12.361.0016.1016.0000	Const. de Quadra de Esporte em Unidade Escolar	0,00	127.338,75	0,00	127.338,75
12.361.0016.1017.0000	Const. de Unid. Esc. na Zona Rural	0,00	152.806,50	0,00	152.806,50
12.361.0016.1019.0000	Implantação da Biblioteca Comunitária	0,00	152.806,50	0,00	152.806,50
12.361.0016.1260.0000	Construção e Rec. de Unidade Escolar	0,00	331.080,76	0,00	331.080,76
12.361.0016.1290.0000	Aquisicao de Transporte Escolar	0,00	191.008,13	0,00	191.008,13
12.361.0016.1291.0000	Aquisição de veiculo	0,00	38.201,63	0,00	38.201,63
12.361.0016.1294.0000	Aquisição de Imoveis	0,00	19.100,81	0,00	19.100,81
12.361.0016.2017.0000	Manutenção do Ensino Fundamental	0,00	0,00	901.723,91	901.723,91
12.361.0016.2019.0000	Programa Dinheiro Direto na Escola - PDDE	0,00	0,00	25.467,76	25.467,76
12.361.0016.2020.0000	Encargos com o Salario Educação - QSE	0,00	0,00	152.806,51	152.806,51
12.361.0016.2022.0000	Encargos com o PNATE	0,00	0,00	76.403,25	76.403,25
12.361.0016.2024.0000	Outros programas da Educação	0,00	0,00	38.201,64	38.201,64
12.361.0016.2025.0000	Manutenção do FUNDEB- Magistério FUND	0,00	0,00	2.278.206,00	2.278.206,00
12.361.0016.2026.0000	Manutenção do FUNDEB Administrativo	0,00	0,00	1.330.574,20	1.330.574,20
12.361.0016.2402.0000	Programa PNAIC - Formação de Professores	0,00	0,00	31.834,69	31.834,69
12.361.0016.2404.0000	Encargos com o PEATE	0,00	0,00	38.201,63	38.201,63
12	361	0018	Assistencia ao Educando	216.475,88	216.475,88
12.361.0018.2021.0000	Prog Nac de Alimentacao Escolar - PNAEF	0,00	0,00	178.274,25	178.274,25
12.361.0018.2403.0000	Programa Mais Educação	0,00	0,00	38.201,63	38.201,63
12	365	Educação Infantil	0,00	1.500.224,14	1.627.562,89
12	365	0015	Creches	25.467,75	152.806,50
12.365.0015.1360.0000	Construção de Creche	0,00	127.338,75	0,00	127.338,75
12.365.0015.2406.0000	Prog. Nac de Alim. Escolar - PNAEC	0,00	0,00	25.467,75	25.467,75
12	365	0018	Assistencia ao Educando	26.741,14	26.741,14
12.365.0018.2350.0000	Prog Nac de Alimentacao Escolar-PNAEP	0,00	0,00	26.741,14	26.741,14
12	365	0021	Educação Pré-Escolar	1.448.015,25	1.448.015,25
12.365.0021.2018.0000	Encargos com a Educação Infantil	0,00	0,00	498.762,75	498.762,75
12.365.0021.2416.0000	Manut do FUNDEB Magisterio Ensino Infantil	0,00	0,00	949.252,50	949.252,50
12	366	Educação de Jovens e Adultos	0,00	683.751,21	683.751,21



PM CARAUBAS PIAUI

AV.FELINTO TOMAZ PORTELA - CNPJ:01612617/0001-20

Orçamento Programa - Exercício de 2021

Anexo 07

Page 4

Lei: 246, Data: 21/12/2020

**PROGRAMA DE TRABALHO DO GOVERNO
DEMONSTRATIVO DE FUNÇÕES, SUBFUNÇÕES E PROGRAMAS
POR PROJETOS, ATIVIDADES E OPERAÇÕES ESPECIAIS**
(Inc.II, § 2º, Art.2º)

Código	Especificação	Operação Especial	Projetos	Atividades	Total
12	Educação	0,00	1.139.681,83	7.463.721,32	8.603.403,15
12 366	Educação de Jovens e Adultos	0,00	0,00	683.751,21	683.751,21
12 366 0018	Assistencia ao Educando	0,00	0,00	17.827,42	17.827,42
12.366.0018.2370.0000	Prog Nac de Alimentacao Escolar-PNAEEJA	0,00	0,00	17.827,42	17.827,42
12 366 0024	Ensino Supletivo	0,00	0,00	286.222,79	286.222,79
12.366.0024.2023.0000	Encargos com Jovens e Adultos-EJA	0,00	0,00	286.222,79	286.222,79
12 366 0165	Alfabetização de Adultos	0,00	0,00	379.701,00	379.701,00
12.366.0165.2417.0000	Manut do FUNDEB Magisterio EJA	0,00	0,00	379.701,00	379.701,00
12 367	Educação Especial	0,00	0,00	189.850,50	189.850,50
12 367 0301	Ensino Especial	0,00	0,00	189.850,50	189.850,50
12.367.0301.2418.0000	Manut do FUNDEB Magisterio Ensino Especial	0,00	0,00	189.850,50	189.850,50
13	Cultura	0,00	0,00	299.130,31	299.130,31
13 122	Administração Geral	0,00	0,00	115.762,51	115.762,51
13 122 0002	Gestão Administrativa	0,00	0,00	115.762,51	115.762,51
13.122.0002.2414.0000	Manut da sec de Cultura, Esporte, Turismo e Lazer	0,00	0,00	115.762,51	115.762,51
13 392	Difusão Cultural	0,00	0,00	183.367,80	183.367,80
13 392 0025	Ação Cultural	0,00	0,00	183.367,80	183.367,80
13.392.0025.2028.0000	Apoio a movimentos de difusão cultural	0,00	0,00	183.367,80	183.367,80
15	Urbanismo	0,00	2.437.665,59	383.289,68	2.820.955,27
15 451	Infra-Estrutura Urbana	0,00	2.348.528,46	64.942,77	2.413.471,23
15 451 0002	Gestão Administrativa	0,00	0,00	64.942,77	64.942,77
15.451.0002.2013.0000	Manutenção do Setor de Obras	0,00	0,00	64.942,77	64.942,77
15 451 0036	Desenvolvimento Urbano	0,00	2.348.528,46	0,00	2.348.528,46
15.451.0036.1010.0000	Pavimentação de Calçamento e Arb. de Vias Publicas	0,00	1.419.282,39	0,00	1.419.282,39
15.451.0036.1011.0000	Construção e Manutenção de Praças	0,00	674.568,57	0,00	674.568,57
15.451.0036.1296.0000	Pavimentação Asfáltica	0,00	254.677,50	0,00	254.677,50
15 452	Serviços Urbanos	0,00	89.137,13	318.346,91	407.484,04
15 452 0011	Serviços de Utilidade Publica	0,00	89.137,13	318.346,91	407.484,04
15.452.0011.1015.0000	Const. de Aterro Sanitario Sede e Interior	0,00	38.201,63	0,00	38.201,63
15.452.0011.1292.0000	Construção de cemitério	0,00	50.935,50	0,00	50.935,50
15.452.0011.2014.0000	Encargos com a Limpeza Publica	0,00	0,00	280.145,28	280.145,28
15.452.0011.2016.0000	Manut. do Cemitério e Const. do Muro	0,00	0,00	38.201,63	38.201,63
16	Habitação	0,00	140.072,63	0,00	140.072,63
16 482	Habitação Urbana	0,00	140.072,63	0,00	140.072,63
16 482 0033	Melhoria Habitacional	0,00	140.072,63	0,00	140.072,63
16.482.0033.1007.0000	Programa de Melhorias Habitacional	0,00	140.072,63	0,00	140.072,63

**PM CARAUBAS PIAUI**

AV.FELINTO TOMAZ PORTELA - CNPJ:01612617/0001-20

Orçamento Programa - Exercício de 2021

Anexo 07

Page 5

Lei: 246, Data: 21/12/2020

**PROGRAMA DE TRABALHO DO GOVERNO
 DEMONSTRATIVO DE FUNÇÕES, SUBFUNÇÕES E PROGRAMAS
 POR PROJETOS, ATIVIDADES E OPERAÇÕES ESPECIAIS
 (Inc.II, § 2º, Art.2º)**

Código	Especificação	Operação Especial	Projetos	Atividades	Total
16	Habitação	0,00	140.072,63	0,00	140.072,63
16	482 Habitação Urbana	0,00	140.072,63	0,00	140.072,63
17	Saneamento	0,00	331.080,76	0,00	331.080,76
17	512 Saneamento Básico Urbano	0,00	331.080,76	0,00	331.080,76
17	512 0037 Abastecimento D'Agua	0,00	191.008,13	0,00	191.008,13
17.512.0037.1009.0000	Const. de Redes de Abastecimento D'agua	0,00	191.008,13	0,00	191.008,13
17	512 0038 Sistema de Esgoto e Drenagem	0,00	140.072,63	0,00	140.072,63
17.512.0038.1013.0000	Implantação de Fossas Septicas	0,00	140.072,63	0,00	140.072,63
20	Agricultura	0,00	341.267,86	184.641,21	525.909,07
20	605 Abastecimento	0,00	63.669,38	0,00	63.669,38
20	605 0014 Promoção do Comercio	0,00	63.669,38	0,00	63.669,38
20.605.0014.1012.0000	Construção do Mercado Publico	0,00	63.669,38	0,00	63.669,38
20	607 Irrigação	0,00	152.806,51	12.733,88	165.540,39
20	607 0013 Apoio a Agricultura	0,00	152.806,51	12.733,88	165.540,39
20.607.0013.1004.0000	Perfuração de Poços Cachimbo e Tubulares	0,00	152.806,51	0,00	152.806,51
20.607.0013.2399.0000	Manutenção de poços tubulares	0,00	0,00	12.733,88	12.733,88
20	608 Promoção da produção Agropecuária	0,00	124.791,97	171.907,33	296.699,30
20	608 0012 Implantação de Hortas Comunitárias	0,00	22.920,97	0,00	22.920,97
20.608.0012.1024.0000	Implantação de Hortas Comunitarias	0,00	22.920,97	0,00	22.920,97
20	608 0013 Apoio a Agricultura	0,00	0,00	19.100,82	19.100,82
20.608.0013.2015.0000	Incentivo a Prod Agricola com Dist. de Sementes	0,00	0,00	19.100,82	19.100,82
20	608 0037 Abastecimento D'Agua	0,00	101.871,00	152.806,51	254.677,51
20.608.0037.1014.0000	Construção de Chafarizes	0,00	101.871,00	0,00	101.871,00
20.608.0037.2398.0000	Manuteção de Chafarizes	0,00	0,00	152.806,51	152.806,51
24	Comunicações	0,00	0,00	99.324,23	99.324,23
24	131 Comunicação Social	0,00	0,00	99.324,23	99.324,23
24	131 0002 Gestão Administrativa	0,00	0,00	99.324,23	99.324,23
24.131.0002.2393.0000	Publicidade, Divulgação e Assinaturas	0,00	0,00	99.324,23	99.324,23
25	Energia	0,00	191.008,13	152.806,51	343.814,64
25	751 Conservação de Energia	0,00	191.008,13	152.806,51	343.814,64
25	751 0011 Serviços de Utilidade Publica	0,00	191.008,13	152.806,51	343.814,64
25.751.0011.1005.0000	Eletificação Rural e Urbana	0,00	191.008,13	0,00	191.008,13
25.751.0011.2340.0000	Manut. da Rede de Energia Eletrica	0,00	0,00	152.806,51	152.806,51



PM CARAUBAS PIAUI

AV.FELINTO TOMAZ PORTELA - CNPJ:01612617/0001-20

Orçamento Programa - Exercício de 2021

Anexo 07

Page 6

Lei: 246, Data: 21/12/2020

**PROGRAMA DE TRABALHO DO GOVERNO
DEMONSTRATIVO DE FUNÇÕES, SUBFUNÇÕES E PROGRAMAS
POR PROJETOS, ATIVIDADES E OPERAÇÕES ESPECIAIS**
(Inc.II, § 2º, Art.2º)

Código	Especificação	Operação Especial	Projetos	Atividades	Total
26	Transporte	0,00	427.163,63	292.879,14	720.042,77
26	782 Transporte Rodoviário	0,00	427.163,63	292.879,14	720.042,77
26	782 0039 Serviços de Transporte Rodoviário	0,00	427.163,63	292.879,14	720.042,77
26.782.0039.1006.0000	Construção de Estradas	0,00	216.475,88	0,00	216.475,88
26.782.0039.1008.0000	Construção e Recuperação de Pontes	0,00	152.806,50	0,00	152.806,50
26.782.0039.1376.0000	Manutenção da CIDE	0,00	57.881,25	0,00	57.881,25
26.782.0039.2400.0000	Manutenção de Estradas	0,00	0,00	241.943,63	241.943,63
26.782.0039.2401.0000	Manutenção de Pontes	0,00	0,00	50.935,51	50.935,51
27	Desporto e Lazer	0,00	329.807,37	0,00	329.807,37
27	812 Desporto Comunitário	0,00	329.807,37	0,00	329.807,37
27	812 0020 Desporto Amador	0,00	329.807,37	0,00	329.807,37
27.812.0020.1020.0000	Construção de Quadras Esportivas	0,00	63.669,38	0,00	63.669,38
27.812.0020.1021.0000	Construção de Campo de Futebol	0,00	118.425,04	0,00	118.425,04
27.812.0020.1027.0000	Apoio as Atividades Esportivas	0,00	58.575,82	0,00	58.575,82
27.812.0020.1270.0000	Construção de Ginásio Poliesportivo	0,00	89.137,13	0,00	89.137,13
28	Encargos Especiais	0,00	0,00	114.604,88	114.604,88
28	843 Serviço da Dívida Interna	0,00	0,00	114.604,88	114.604,88
28	843 0002 Gestão Administrativa	0,00	0,00	114.604,88	114.604,88
28.843.0002.2012.0000	Encargos com a Dívida Interna	0,00	0,00	114.604,88	114.604,88
99	Reserva de Contingência	101.871,00	0,00	0,00	101.871,00
99	999 Reserva de Contingência	101.871,00	0,00	0,00	101.871,00
99	999 9999 Reserva de Contingência	101.871,00	0,00	0,00	101.871,00
99.999.9999.9999.0000	Reserva de Contingência	101.871,00	0,00	0,00	101.871,00
TOTAL		101.871,00	6.694.354,23	17.847.570,25	24.643.795,48

JOAO COELHO DE SANTANA
PREFEITO
65654617400

ORIANO PINTO DE ARAUJO
CONTADOR CRC 3.951 PI
28691288353

**PM CARAUBAS PIAUI**

AV.FELINTO TOMAZ PORTELA - CNPJ:01612617/0001-20

Orçamento Programa - Exercício de 2021

Anexo 08

Page 1

Lei: 246, Data: 21/12/2020

**DESPESA POR FUNÇÃO, SUBFUNÇÃO E PROGRAMAS
CONFORME O VÍNCULO COM OS RECURSOS**

(Inc.II, § 2º, Art.2º)

Código	Especificação	Ordinário	Vinculado	Adm. Indireta	T o t a l
01	Legislativa	702.909,90			702.909,90
01 031	Ação	702.909,90			702.909,90
01 031 0001	Encargos Legislativo	702.909,90			702.909,90
04	Administração	3.504.988,13			3.504.988,13
04 122	Administração Geral	3.159.900,09			3.159.900,09
04 122 0002	Gestão Administrativa	2.863.548,08			2.863.548,08
04 122 0011	Serviços de Utilidade Pública	280.145,26			280.145,26
04 122 0298	Gestão Consorciada de Serviço Público	16.206,75			16.206,75
04 123	Administração Financeira	203.742,00			203.742,00
04 123 0002	Gestão Administrativa	203.742,00			203.742,00
04 124	Controle Interno	105.691,18			105.691,18
04 124 0002	Gestão Administrativa	105.691,18			105.691,18
04 128	Formação de Recursos Humanos	8.913,72			8.913,72
04 128 0009	Treinamento de Recursos Humanos	8.913,72			8.913,72
04 843	Serviço da Dívida Interna	26.741,14			26.741,14
04 843 0002	Gestão Administrativa	26.741,14			26.741,14
08	Assistência Social	178.019,57		1.524.939,58	1.702.959,15
08 243	Assistência à Criança e ao Adolescente	178.019,57		189.155,97	367.175,54
08 243 0030	Assistência Social Geral	178.019,57		94.230,71	272.250,28
08 243 0078	Primeira Infância do SUAS			94.925,26	94.925,26
08 244	Assistência Comunitária			1.335.783,61	1.335.783,61
08 244 0002	Gestão Administrativa			327.260,62	327.260,62
08 244 0030	Assistência Social Geral			1.008.522,99	1.008.522,99
10	Saúde			4.302.922,22	4.302.922,22
10 301	Atenção Básica			3.739.191,26	3.739.191,26
10 301 0002	Gestão Administrativa			1.771.282,03	1.771.282,03
10 301 0026	Assistência Médica e Hospitalar			1.967.909,23	1.967.909,23
10 302	Assistência Hospitalar e Ambulatorial			194.750,13	194.750,13
10 302 0026	Assistência Médica e Hospitalar			194.750,13	194.750,13
10 304	Vigilância Sanitária			264.563,04	264.563,04
10 304 0027	Fiscalização e Inspeção Sanitária			264.563,04	264.563,04
10 305	Vigilância Epidemiológica			63.669,38	63.669,38
10 305 0026	Assistência Médica e Hospitalar			63.669,38	63.669,38
10 843	Serviço da Dívida Interna			40.748,41	40.748,41
10 843 0002	Gestão Administrativa			40.748,41	40.748,41
12	Educação	2.652.631,78		5.950.771,37	8.603.403,15
12 361	Ensino Fundamental	2.455.256,72		3.646.981,83	6.102.238,55
12 361 0016	Ensino Regular	2.238.780,84		3.646.981,83	5.885.762,67
12 361 0018	Assistência ao Educando	216.475,88			216.475,88
12 365	Educação Infantil	179.547,64		1.448.015,25	1.627.562,89
12 365 0015	Creches	152.806,50			152.806,50
12 365 0018	Assistência ao Educando	26.741,14			26.741,14
12 365 0021	Educação Pré-Escolar			1.448.015,25	1.448.015,25
12 366	Educação de Jovens e Adultos	17.827,42		665.923,79	683.751,21
12 366 0018	Assistencia ao Educando	17.827,42			17.827,42



PM CARAUBAS PIAUI

AV.FELINTO TOMAZ PORTELA - CNPJ:01612617/0001-20

Orçamento Programa - Exercício de 2021

Anexo 08

Page 2

Lei: 246, Data: 21/12/2020

**DESPESA POR FUNÇÃO, SUBFUNÇÃO E PROGRAMAS
CONFORME O VÍNCULO COM OS RECURSOS**
(Inc.II, § 2º, Art.2º)

Código	Especificação	Ordinário	Vinculado	Adm. Indireta	Total
12 366 0024	Ensino Supletivo			286.222,79	286.222,79
12 366 0165	Alfabetização de Adultos			379.701,00	379.701,00
12 367	Educação Especial			189.850,50	189.850,50
12 367 0301	Ensino Especial			189.850,50	189.850,50
13	Cultura	299.130,31			299.130,31
13 122	Administração Geral	115.762,51			115.762,51
13 122 0002	Gestão Administrativa	115.762,51			115.762,51
13 392	Difusão Cultural	183.367,80			183.367,80
13 392 0025	Ação Cultural	183.367,80			183.367,80
15	Urbanismo	2.820.955,27			2.820.955,27
15 451	Infra-Estrutura Urbana	2.413.471,23			2.413.471,23
15 451 0002	Gestão Administrativa	64.942,77			64.942,77
15 451 0036	Desenvolvimento Urbano	2.348.528,46			2.348.528,46
15 452	Serviços Urbanos	407.484,04			407.484,04
15 452 0011	Serviços de Utilidade Pública	407.484,04			407.484,04
16	Habitação	140.072,63			140.072,63
16 482	Habitação Urbana	140.072,63			140.072,63
16 482 0033	Melhoria Habitacional	140.072,63			140.072,63
17	Saneamento	331.080,76			331.080,76
17 512	Saneamento Básico Urbano	331.080,76			331.080,76
17 512 0037	Abastecimento D'Água	191.008,13			191.008,13
17 512 0038	Sistema de Esgoto e Drenagem	140.072,63			140.072,63
20	Agricultura	525.909,07			525.909,07
20 605	Abastecimento	63.669,38			63.669,38
20 605 0014	Promoção do Comércio	63.669,38			63.669,38
20 607	Irrigação	165.540,39			165.540,39
20 607 0013	Apoio a Agricultura	165.540,39			165.540,39
20 608	Promoção da produção Agropecuária	296.699,30			296.699,30
20 608 0012	Implantação de Hortas Comunitárias	22.920,97			22.920,97
20 608 0013	Apoio a Agricultura	19.100,82			19.100,82
20 608 0037	Abastecimento D'Água	254.677,51			254.677,51
24	Comunicações	99.324,23			99.324,23
24 131	Comunicação Social	99.324,23			99.324,23
24 131 0002	Gestão Administrativa	99.324,23			99.324,23
25	Energia	343.814,64			343.814,64
25 751	Conservação de Energia	343.814,64			343.814,64
25 751 0011	Serviços de Utilidade Pública	343.814,64			343.814,64
26	Transporte	720.042,77			720.042,77
26 782	Transporte Rodoviário	720.042,77			720.042,77
26 782 0039	Serviços de Transporte Rodoviário	720.042,77			720.042,77
27	Desporto e Lazer	329.807,37			329.807,37
27 812	Desporto Comunitário	329.807,37			329.807,37

**PM CARAUBAS PIAUI**

AV.FELINTO TOMAZ PORTELA - CNPJ:01612617/0001-20

Orçamento Programa - Exercício de 2021

Anexo 08

Page 3

**DESPESA POR FUNÇÃO, SUBFUNÇÃO E PROGRAMAS
CONFORME O VÍNCULO COM OS RECURSOS****Lei: 246, Data: 21/12/2020**

(Inc. II, § 2º, Art. 2º)

Código	Especificação	Ordinário	Vinculado	Adm. Indireta	Total
27 812 0020	Desporto Amador	329.807,37			329.807,37
28	Encargos Especiais	114.604,88			114.604,88
28 843	Serviço da Dívida Interna	114.604,88			114.604,88
28 843 0002	Gestão Administrativa	114.604,88			114.604,88
99	Reserva de Contingência	101.871,00			101.871,00
99 999	Reserva de Contingência	101.871,00			101.871,00
99 999 9999	Reserva de Contingência	101.871,00			101.871,00
TOTAL		12.865.162,31		11.778.633,17	24.643.795,48

JOAO COELHO DE SANTANA
 PREFEITO
 65654617400

ORIANO PINTO DE ARAUJO
 CONTADOR CRC 3.951 PI
 28691288353



PM CARAUBAS PIAUI

AV.FELINTO TOMAZ PORTELA - CNPJ:01612617/0001-20

Orçamento Programa - Exercício de 2021
Anexo 09
Page 1

DEMONSTRATIVO DAS DESPESAS POR ORGÃO E FUNÇÕES DE GOVERNO

(Inc. II, § 2º, Art. 2º)

Lei: 246, Data: 21/12/2020

ORGÃO	01 01	CAMARA MUNICIPAL	Valor
Função	01	Legislativa	702.909,90
ORGÃO	02 01	GABINETE DO PREFEITO	Valor
Função	04	Administração	952.493,89
ORGÃO	02 02	SECRETARIA DE FINANÇAS	Valor
Função	04	Administração	296.352,01
ORGÃO	02 03	SEC. DE ADMIN., PLAN, ORÇ E DES ECONOMICO	Valor
Função	04	Administração	1.363.510,94
Função	24	Comunicações	99.324,23
Função	28	Encargos Especiais	114.604,88
Função	99	Reserva de Contingência	101.871,00
ORGÃO	02 04	SEC. DE EDUCAÇÃO	Valor
Função	12	Educação	8.603.403,15
ORGÃO	02 05	SEC. MUNICIPAL DE SAUDE	Valor
Função	10	Saúde	4.302.922,22
ORGÃO	02 06	SEC. DE ASSISTENCIA SOCIAL	Valor
Função	08	Assistência Social	1.702.959,15
ORGÃO	02 09	SECRETARIA DE TRANSPORTE	Valor
Função	04	Administração	87.979,51
Função	26	Transporte	350.760,39
ORGÃO	02 10	SEC DE AGRICULTURA, PECUARIA E MEIO AMBIENTE	Valor
Função	04	Administração	626.377,51
Função	20	Agricultura	525.909,07
ORGÃO	02 11	SEC DE CULTURA, ESPORTE, TURISMO E LAZER	Valor
Função	13	Cultura	299.130,31
Função	27	Desporto e Lazer	329.807,37
ORGÃO	02 12	SEC DE INFRA-ESTRUTURA E SANEAMENTO	Valor
Função	04	Administração	178.274,27
Função	15	Urbanismo	2.820.955,27
Função	16	Habitação	140.072,63

**PM CARAUBAS PIAUI**

AV.FELINTO TOMAZ PORTELA - CNPJ:01612617/0001-20

Orçamento Programa - Exercício de 2021
Anexo 09
Page 2**DEMONSTRATIVO DAS DESPESAS POR ORGÃO E FUNÇÕES DE GOVERNO**

(Inc.II, § 2º, Art.2º)

Lei: 246, Data: 21/12/2020

ORGÃO	02 12	SEC DE INFRA-ESTRUTURA E SANEAMENTO	Valor
Função	17	Saneamento	331.080,76
Função	25	Energia	343.814,64
Função	26	Transporte	369.282,38
TOTAL GERAL			24.643.795,48

RESUMO DO TOTAL ORÇADO POR ORGÃO

01 01	CAMARA MUNICIPAL	702.909,90
02 01	GABINETE DO PREFEITO	952.493,89
02 02	SECRETARIA DE FINANÇAS	296.352,01
02 03	SEC. DE ADMIN., PLAN, ORÇ E DES ECONOMICO	1.679.311,05
02 04	SEC. DE EDUCAÇÃO	8.603.403,15
02 05	SEC. MUNICIPAL DE SAUDE	4.302.922,22
02 06	SEC. DE ASSISTENCIA SOCIAL	1.702.959,15
02 09	SECRETARIA DE TRANSPORTE	438.739,90
02 10	SEC DE AGRICULTURA, PECUARIA E MEIO AMBIENTE	1.152.286,58
02 11	SEC DE CULTURA, ESPORTE, TURISMO E LAZER	628.937,68
02 12	SEC DE INFRA-ESTRUTURA E SANEAMENTO	4.183.479,95
TOTAL		24.643.795,48

RESUMO DO TOTAL ORÇADO POR FUNÇÃO

01	Legislativa	702.909,90
04	Administração	3.504.988,13
08	Assistência Social	1.702.959,15
10	Saúde	4.302.922,22
12	Educação	8.603.403,15
13	Cultura	299.130,31
15	Urbanismo	2.820.955,27
16	Habitação	140.072,63
17	Saneamento	331.080,76
20	Agricultura	525.909,07
24	Comunicações	99.324,23
25	Energia	343.814,64
26	Transporte	720.042,77
27	Desporto e Lazer	329.807,37
28	Encargos Especiais	114.604,88
99	Reserva de Contingência	101.871,00

JOAO COELHO DE SANTANA
 DE SANTANA
 65654617400

**PM CARAUBAS PIAUI**

AV.FELINTO TOMAZ PORTELA - CNPJ:01612617/0001-20

Orçamento Programa - Exercício de 2021
Anexo 09
Page 3**DEMONSTRATIVO DAS DESPESAS POR ORGÃO E FUNÇÕES DE GOVERNO**

(Inc.II, § 2º, Art.2º)

Lei: 246, Data: 21/12/2020

TOTAL	24.643.795,48
--------------	----------------------

JOAO COELHO DE SANTANA
 PREFEITO
 65654617400

ORIANO PINTO DE ARAUJO
 CONTADOR CRC 3.951 PI
 28691288353



PM CARAUBAS PIAUI

AV.FELINTO TOMAZ PORTELA - CNPJ:01612617/0001-20

Orçamento Programa - Exercício de 2021

SEGURIDADE SOCIAL

Anexo 11

Page 1

Lei: 246, Data: 21/12/2020

Codigo	Especificacao	Categoria	Função
08	Assistência Social		1.702.959,15
3.1.90.04.00	CONTRATAÇÃO POR TEMPO DETERMINADO	29.264,77	
3.1.90.11.00	VENCIMENTOS E VANTAGENS FIXAS - PESSOAL CIVIL	343.351,59	
3.1.90.13.00	OBRIGAÇÕES PATRONAIS	57.557,12	
3.1.90.92.00	DESPESAS DE EXERCÍCIOS ANTERIORES	6.366,94	
3.3.50.43.00	SUBVENÇÕES SOCIAIS	6.366,94	
3.3.90.14.00	DIÁRIAS - CIVIL	14.007,27	
3.3.90.30.00	MATERIAL DE CONSUMO	242.240,88	
3.3.90.32.00	MATERIAL, BEM OU SERVIÇO PARA DISTRIBUIÇÃO GR/	46.741,15	
3.3.90.36.00	OUTROS SERVIÇOS DE TERCEIROS - PESSOA FÍSICA	277.620,70	
3.3.90.39.00	OUTROS SERVIÇOS DE TERCEIROS - PESSOA JURÍDIC	304.593,39	
3.3.90.48.00	OUTROS AUXÍLIOS FINANCEIROS A PESSOAS FÍSICAS	25.467,75	
3.3.90.92.00	DESPESAS DE EXERCÍCIOS ANTERIORES	6.366,94	
4.4.90.51.00	OBRAS E INSTALAÇÕES	217.411,38	
4.4.90.52.00	EQUIPAMENTOS E MATERIAL PERMANENTE	112.868,45	
4.4.90.61.00	AQUISIÇÃO DE IMÓVEIS	12.733,88	
10	Saúde		4.302.922,22
3.1.90.04.00	CONTRATAÇÃO POR TEMPO DETERMINADO	10.187,11	
3.1.90.11.00	VENCIMENTOS E VANTAGENS FIXAS - PESSOAL CIVIL	1.558.697,95	
3.1.90.13.00	OBRIGAÇÕES PATRONAIS	236.576,69	
3.1.90.91.00	SENTENÇAS JUDICIAIS	6.366,94	
3.1.90.92.00	DESPESAS DE EXERCÍCIOS ANTERIORES	19.100,81	
3.2.90.21.00	JUROS SOBRE A DÍVIDA POR CONTRATO	2.546,78	
3.3.90.14.00	DIÁRIAS - CIVIL	19.100,82	
3.3.90.30.00	MATERIAL DE CONSUMO	987.423,58	
3.3.90.32.00	MATERIAL, BEM OU SERVIÇO PARA DISTRIBUIÇÃO GR/	61.500,00	
3.3.90.36.00	OUTROS SERVIÇOS DE TERCEIROS - PESSOA FÍSICA	354.839,62	
3.3.90.39.00	OUTROS SERVIÇOS DE TERCEIROS - PESSOA JURÍDIC	530.178,39	
3.3.90.47.00	OBRIGAÇÕES TRIBUTÁRIAS E CONTRIBUTIVAS	50.935,50	
3.3.90.92.00	DESPESAS DE EXERCÍCIOS ANTERIORES	12.733,88	
4.4.90.51.00	OBRAS E INSTALAÇÕES	174.750,13	
4.4.90.52.00	EQUIPAMENTOS E MATERIAL PERMANENTE	214.314,63	
4.4.90.61.00	AQUISIÇÃO DE IMÓVEIS	25.467,76	
4.6.90.71.00	PRINCIPAL DA DÍVIDA CONTRATUAL RESGATADO	38.201,63	
TOTAL			6.005.881,37

JOAO COELHO DE SANTANA
 PREFEITO
 65654617400

ORIANO PINTO DE ARAUJO
 CONTADOR CRC 3.951 PI
 28691288353



PM CARAUBAS PIAUÍ

AV.FELINTO TOMAZ PORTELA - CNPJ:01612617/0001-20

Orçamento Programa - Exercício de 2021

DESPESA DO ÓRGÃO POR ATIVIDADE E PROJETO SEGUNDO OS GRUPOS

Quadro 02

Page 1

Lei: 246, Data: 21/12/2020

PODER ORGÃO	01	PODER LEGISLATIVO	CAMARA MUNICIPAL	
Funcional Programática		Grupo de Despesa		Total
Cod	Descrição			
01	Legislativa			702.909,90
01 031	Ação			702.909,90
01 031 0001	Encargos Legislativo			702.909,90
1001	Reforma e Ampl. da Câmara Municipal			14.700,00
4. 4 90	INVESTIMENTOS		14.700,00	
1002	Aquisição de Equip. para Câmara			3.150,00
4. 4 90	INVESTIMENTOS		3.150,00	
2001	Administração Geral da Câmara Municipal			685.059,90
3. 1 90	PESSOAL E ENCARGOS SOCIAIS		555.699,90	
3. 3 90	OUTRAS DESPESAS CORRENTES		129.360,00	
TOTAL				702.909,90



PM CARAUBAS PIAUÍ

AV.FELINTO TOMAZ PORTELA - CNPJ:01612617/0001-20

Orçamento Programa - Exercício de 2021

DESPESA DO ÓRGÃO POR ATIVIDADE E PROJETO SEGUNDO OS GRUPOS

Quadro 02

Page 2

Lei: 246, Data: 21/12/2020

PODER ORGÃO	02	PODER EXECUTIVO	GABINETE DO PREFEITO	
Funcional Programática		Grupo de Despesa		Total
Cod	Descrição			
04	Administração			846.802,71
04 122	Administração Geral			846.802,71
04 122 0002	Gestão Administrativa			834.068,83
2004	Administração do Gabinete do Prefeito			457.146,12
3. 1 90	PESSOAL E ENCARGOS SOCIAIS		339.994,47	
3. 3 50	OUTRAS DESPESAS CORRENTES		3.820,16	
3. 3 90	OUTRAS DESPESAS CORRENTES		106.964,55	
4. 4 90	INVESTIMENTOS		6.366,94	
2005	Contribuição APPM			53.482,28
3. 3 90	OUTRAS DESPESAS CORRENTES		53.482,28	
2006	Serviços de Assessoria			280.145,25
3. 3 90	OUTRAS DESPESAS CORRENTES		280.145,25	
2392	Encargos com a Junta de Serviços Militar			43.295,18
3. 1 90	PESSOAL E ENCARGOS SOCIAIS		15.917,34	
3. 3 90	OUTRAS DESPESAS CORRENTES		27.377,84	
04 122 0011	Serviços de Utilidade Pública			12.733,88
2391	Convenios com Entidades Públicas			12.733,88
3. 3 90	OUTRAS DESPESAS CORRENTES		12.733,88	
04	Administração			105.691,18
04 124	Controle Interno			105.691,18
04 124 0002	Gestão Administrativa			105.691,18
2008	Administração da Controladoria Pública			105.691,18
3. 1 90	PESSOAL E ENCARGOS SOCIAIS		70.036,32	
3. 3 90	OUTRAS DESPESAS CORRENTES		35.654,86	
TOTAL				952.493,89

JOAO COELHO DE SANTANA
65654617400

Assinado eletronicamente por JOAO COELHO DE SANTANA
CPF: 0381.0461-10
Endereço: Rua Manoel Gomes de Sá, 100 - Centro - Teresina - PI
CEP: 64000-000
Fone: (86) 3212-1000
E-mail: joao@caraubaspi.gov.br



PM CARAUBAS PIAUÍ

AV.FELINTO TOMAZ PORTELA - CNPJ:01612617/0001-20

Orçamento Programa - Exercício de 2021

DESPESA DO ÓRGÃO POR ATIVIDADE E PROJETO SEGUNDO OS GRUPOS

Quadro 02

Page 3

Lei: 246, Data: 21/12/2020

PODER ORGÃO 02 02
PODER EXECUTIVO SECRETARIA DE FINANÇAS

Funcional Programática		Grupo de Despesa	Total
Cod	Descrição		
04	Administração		296.352,01
04 122	Administração Geral		92.610,01
04 122 0002	Gestão Administrativa		92.610,01
2411	Manut da Sec de Finanças		92.610,01
3. 1 90	PESSOAL E ENCARGOS SOCIAIS	43.989,75	
3. 3 90	OUTRAS DESPESAS CORRENTES	45.147,38	
4. 4 90	INVESTIMENTOS	3.472,88	
04 123	Administração Financeira		203.742,00
04 123 0002	Gestão Administrativa		203.742,00
2010	Encargos com o Setor Financeiro e Contabil		203.742,00
3. 1 90	PESSOAL E ENCARGOS SOCIAIS	38.201,62	
3. 3 90	OUTRAS DESPESAS CORRENTES	165.540,38	
TOTAL			296.352,01



PM CARAUBAS PIAUÍ

AV.FELINTO TOMAZ PORTELA - CNPJ:01612617/0001-20

Orçamento Programa - Exercício de 2021

DESPESA DO ÓRGÃO POR ATIVIDADE E PROJETO SEGUNDO OS GRUPOS

Quadro 02

Page 4

Lei: 246, Data: 21/12/2020

PODER ORGÃO 02 03
PODER EXECUTIVO SEC. DE ADMIN., PLAN, ORÇ E DES ECONOMICO

Funcional Programática		Grupo de Despesa	Total
Cod	Descrição		
04	Administração		1.363.510,94
04 122	Administração Geral		1.327.856,08
04 122 0002	Gestão Administrativa		1.044.237,95
1295	Aquisição de veículo		50.935,50
4. 4 90	INVESTIMENTOS	50.935,50	
2009	Manut. da Sec. de Adm. e Finanças		882.101,35
3. 1 90	PESSOAL E ENCARGOS SOCIAIS	642.713,39	
3. 3 90	OUTRAS DESPESAS CORRENTES	220.287,15	
4. 4 90	INVESTIMENTOS	19.100,81	
2011	Contribuição ao Pasesp		111.201,10
3. 3 90	OUTRAS DESPESAS CORRENTES	111.201,10	
04 122 0011	Serviços de Utilidade Pública		267.411,38
2330	Encargos com a Cepisa		267.411,38
3. 3 90	OUTRAS DESPESAS CORRENTES	267.411,38	
04 122 0298	Gestão Consorciada de Serviço Público		16.206,75
2409	Manutenção de Despesas Gerenciais Decorrentes de Contrato de Rateio		16.206,75
3. 1 71	PESSOAL E ENCARGOS SOCIAIS	10.461,45	
3. 3 71	OUTRAS DESPESAS CORRENTES	3.281,87	
4. 4 71	INVESTIMENTOS	2.463,43	
04 128	Formação de Recursos Humanos		8.913,72
04 128 0009	Treinamento de Recursos Humanos		8.913,72
2320	Realização de Concurso Público		8.913,72
3. 3 90	OUTRAS DESPESAS CORRENTES	8.913,72	
04 843	Serviço da Dívida Interna		26.741,14
04 843 0002	Gestão Administrativa		26.741,14
2395	Encargos com Parcelamento da CEPISA		26.741,14
3. 2 90	JUROS E ENCARGOS DA DÍVIDA	1.273,39	
4. 6 90	AMORTIZAÇÃO DA DÍVIDA	25.467,75	
24	Comunicações		99.324,23
24 131	Comunicação Social		99.324,23
24 131 0002	Gestão Administrativa		99.324,23
2393	Publicidade, Divulgação e Assinaturas		99.324,23
3. 3 90	OUTRAS DESPESAS CORRENTES	99.324,23	
28	Encargos Especiais		114.604,88
28 843	Serviço da Dívida Interna		114.604,88
28 843 0002	Gestão Administrativa		114.604,88
2012	Encargos com a Dívida Interna		114.604,88
3. 2 90	JUROS E ENCARGOS DA DÍVIDA	12.733,88	
4. 6 90	AMORTIZAÇÃO DA DÍVIDA	101.871,00	
99	Reserva de Contingência		101.871,00
99 999	Reserva de Contingência		101.871,00
99 999 9999	Reserva de Contingência		101.871,00
9999	Reserva de Contingência		101.871,00
9. 9 99	RESERVA DE CONTINGÊNCIA	101.871,00	
TOTAL			1.679.311,05

**PM CARAUBAS PIAUI**

AV.FELINTO TOMAZ PORTELA - CNPJ:01612617/0001-20

Orçamento Programa - Exercício de 2021

Quadro 02

DESPESA DO ÓRGÃO POR ATIVIDADE E PROJETO SEGUNDO OS GRUPOS

Page 5

Lei: 246, Data: 21/12/2020

 PODER 02 PODER EXECUTIVO
 ORGÃO 04 SEC. DE EDUCAÇÃO

Funcional Programática		Grupo de Despesa	Total
Cod	Descrição		
12	Educação		2.652.631,78
12 361	Ensino Fundamental		2.455.256,72
12 361 0016	Ensino Regular		2.238.780,84
1016	Const. de Quadra de Esporte em Unidade Escolar		127.338,75
4. 4 90	INVESTIMENTOS	127.338,75	
1017	Const. de Unid. Esc. na Zona Rural		152.806,50
4. 4 90	INVESTIMENTOS	152.806,50	
1019	Implantação da Biblioteca Comunitária		152.806,50
4. 4 90	INVESTIMENTOS	152.806,50	
1260	Construção e Rec. de Unidade Escolar		331.080,76
3. 3 90	OUTRAS DESPESAS CORRENTES	191.008,13	
4. 4 90	INVESTIMENTOS	140.072,63	
1290	Aquisicao de Transporte Escolar		191.008,13
4. 4 90	INVESTIMENTOS	191.008,13	
1294	Aquisição de Imóveis		19.100,81
4. 4 90	INVESTIMENTOS	19.100,81	
2017	Manutenção do Ensino Fundamental		901.723,91
3. 1 90	PESSOAL E ENCARGOS SOCIAIS	401.282,62	
3. 3 90	OUTRAS DESPESAS CORRENTES	474.973,54	
4. 4 90	INVESTIMENTOS	25.467,75	
2019	Programa Dinheiro Direto na Escola - PDDE		25.467,76
3. 3 90	OUTRAS DESPESAS CORRENTES	19.100,82	
4. 4 90	INVESTIMENTOS	6.366,94	
2020	Encargos com o Salario Educação - QSE		152.806,51
3. 3 90	OUTRAS DESPESAS CORRENTES	147.712,96	
4. 4 90	INVESTIMENTOS	5.093,55	
2022	Manut. do Transporte Escolar - PNATE		76.403,25
3. 3 90	OUTRAS DESPESAS CORRENTES	76.403,25	
2024	Outros programas da Educação		38.201,64
3. 3 90	OUTRAS DESPESAS CORRENTES	31.834,70	
4. 4 90	INVESTIMENTOS	6.366,94	
2402	Programa PNAIC - Formação de Professores		31.834,69
3. 3 90	OUTRAS DESPESAS CORRENTES	31.834,69	
2404	Encargos com o PEATE		38.201,63
3. 3 90	OUTRAS DESPESAS CORRENTES	38.201,63	
12 361 0018	Assistencia ao Educando		216.475,88
2021	Prog Nac de Alimentacao Escolar - PNAEF		178.274,25
3. 3 90	OUTRAS DESPESAS CORRENTES	178.274,25	
2403	Programa Mais Educação		38.201,63
3. 3 90	OUTRAS DESPESAS CORRENTES	38.201,63	
12 365	Educação Infantil		179.547,64
12 365 0015	Creches		152.806,50
1360	Construção de Creche		127.338,75
4. 4 90	INVESTIMENTOS	127.338,75	
2406	Prog. Nac de Alim. Escolar - PNAEC		25.467,75
3. 3 90	OUTRAS DESPESAS CORRENTES	25.467,75	
12 365 0018	Assistencia ao Educando		26.741,14
2350	Prog Nac de Alimentacao Escolar-PNAEP		26.741,14



PM CARAUBAS PIAUI

AV.FELINTO TOMAZ PORTELA - CNPJ:01612617/0001-20

Orçamento Programa - Exercício de 2021

Quadro 02

DESPESA DO ÓRGÃO POR ATIVIDADE E PROJETO SEGUNDO OS GRUPOS

Page 6

Lei: 246, Data: 21/12/2020

PODER 02 PODER EXECUTIVO
ORGÃO 04 SEC. DE EDUCAÇÃO

Funcional Programática		Grupo de Despesa	Total
Cod	Descrição		
	3. 3 90 OUTRAS DESPESAS CORRENTES	26.741,14	
12 366	Educação de Jovens e Adultos		17.827,42
12 366 0018	Assistencia ao Educando		17.827,42
	2370 Prog Nac de Alimentacao Escolar-PNAEEJA		17.827,42
	3. 3 90 OUTRAS DESPESAS CORRENTES	17.827,42	
12	Educação		5.950.771,37
12 361	Ensino Fundamental		3.646.981,83
12 361 0016	Ensino Regular		3.646.981,83
	1291 Aquisição de veiculo		38.201,63
	4. 4 90 INVESTIMENTOS	38.201,63	
	2025 Manutenção do FUNDEB- Magistério FUND		2.278.206,00
	3. 1 90 PESSOAL E ENCARGOS SOCIAIS	2.278.206,00	
	2026 Manutenção do FUNDEB Administrativo		1.330.574,20
	3. 1 90 PESSOAL E ENCARGOS SOCIAIS	872.154,68	
	3. 3 90 OUTRAS DESPESAS CORRENTES	350.181,57	
	4. 4 90 INVESTIMENTOS	108.237,95	
12 365	Educação Infantil		1.448.015,25
12 365 0021	Educação Pré-Escolar		1.448.015,25
	2018 Encargos com a Educação Infantil		498.762,75
	3. 1 90 PESSOAL E ENCARGOS SOCIAIS	487.302,25	
	3. 3 90 OUTRAS DESPESAS CORRENTES	7.640,34	
	4. 4 90 INVESTIMENTOS	3.820,16	
	2416 Manut do FUNDEB Magisterio Ensino Infantil		949.252,50
	3. 1 90 PESSOAL E ENCARGOS SOCIAIS	949.252,50	
12 366	Educação de Jovens e Adultos		665.923,79
12 366 0024	Ensino Supletivo		286.222,79
	2023 Encargos com Jovens e Adultos-EJA		286.222,79
	3. 1 90 PESSOAL E ENCARGOS SOCIAIS	264.575,20	
	3. 3 90 OUTRAS DESPESAS CORRENTES	21.647,59	
12 366 0165	Alfabetização de Adultos		379.701,00
	2417 Manut do FUNDEB Magisterio EJA		379.701,00
	3. 1 90 PESSOAL E ENCARGOS SOCIAIS	379.701,00	
12 367	Educação Especial		189.850,50
12 367 0301	Ensino Especial		189.850,50
	2418 Manut do FUNDEB Magisterio Ensino Especial		189.850,50
	3. 1 90 PESSOAL E ENCARGOS SOCIAIS	189.850,50	
TOTAL			8.603.403,15

**PM CARAUBAS PIAUI**

AV.FELINTO TOMAZ PORTELA - CNPJ:01612617/0001-20

Orçamento Programa - Exercício de 2021

Quadro 02

DESPESA DO ÓRGÃO POR ATIVIDADE E PROJETO SEGUNDO OS GRUPOS

Page 7

Lei: 246, Data: 21/12/2020

 PODER 02 PODER EXECUTIVO
 ORGÃO 05 SEC. MUNICIPAL DE SAUDE

Funcional Programática		Grupo de Despesa	Total
Cod	Descrição		
10	Saúde		4.302.922,22
10 301	Atenção Básica		3.739.191,26
10 301 0002	Gestão Administrativa		1.771.282,03
2029	Manutencao da Sec. da Secretaria de Saude		1.771.282,03
3. 1 90	PESSOAL E ENCARGOS SOCIAIS	916.839,00	
3. 3 90	OUTRAS DESPESAS CORRENTES	816.241,40	
4. 4 90	INVESTIMENTOS	38.201,63	
10 301 0026	Assistência Médica e Hospitalar		1.967.909,23
1280	Aquisicao de Equipamentos para postos de saude		63.669,38
4. 4 90	INVESTIMENTOS	63.669,38	
1297	Aquisicao de veiculo		63.669,38
4. 4 90	INVESTIMENTOS	63.669,38	
1299	Construção de Posto na Loc. Volta da Jurema e Vermelha		43.742,00
4. 4 90	INVESTIMENTOS	43.742,00	
2030	Programa de Atendimento Basico		191.008,13
3. 3 90	OUTRAS DESPESAS CORRENTES	171.907,32	
4. 4 90	INVESTIMENTOS	19.100,81	
2031	Manutencao da Saude Bucal		165.540,38
3. 1 90	PESSOAL E ENCARGOS SOCIAIS	127.338,75	
3. 3 90	OUTRAS DESPESAS CORRENTES	38.201,63	
2032	Program Saude da Familia - PSF		314.750,13
3. 1 90	PESSOAL E ENCARGOS SOCIAIS	302.016,25	
3. 3 90	OUTRAS DESPESAS CORRENTES	12.733,88	
2034	Farmacia Basica		69.701,63
3. 3 90	OUTRAS DESPESAS CORRENTES	69.701,63	
2036	Outros Programa da Saude		640.748,41
3. 3 90	OUTRAS DESPESAS CORRENTES	631.834,70	
4. 4 90	INVESTIMENTOS	8.913,71	
2037	Manutenção dos Encargos Sociais		12.733,88
3. 1 90	PESSOAL E ENCARGOS SOCIAIS	12.733,88	
2290	Encargos com a Unidade Mista de Saude		47.370,03
3. 1 90	PESSOAL E ENCARGOS SOCIAIS	21.902,27	
3. 3 90	OUTRAS DESPESAS CORRENTES	25.467,76	
2407	Programa NASF		176.475,88
3. 1 90	PESSOAL E ENCARGOS SOCIAIS	128.903,26	
3. 3 90	OUTRAS DESPESAS CORRENTES	47.572,62	
2408	Manutenção de Programa do Estado		178.500,00
3. 1 90	PESSOAL E ENCARGOS SOCIAIS	63.000,00	
3. 3 90	OUTRAS DESPESAS CORRENTES	105.000,00	
4. 4 90	INVESTIMENTOS	10.500,00	
10 302	Assistência Hospitalar e Ambulatorial		194.750,13
10 302 0026	Assistência Médica e Hospitalar		194.750,13
1022	Recuperação de Posto de saude na Sede e Loc. Rosario e Boiadas		169.209,75
3. 3 90	OUTRAS DESPESAS CORRENTES	38.201,62	
4. 4 90	INVESTIMENTOS	131.008,13	
1023	Aquisição de Ambulancia		12.806,50
4. 4 90	INVESTIMENTOS	12.806,50	
1298	Aquisição de Imovel para Const. de Posto de saude		12.733,88
4. 4 90	INVESTIMENTOS	12.733,88	



PM CARAUBAS PIAUI

AV.FELINTO TOMAZ PORTELA - CNPJ:01612617/0001-20

Orçamento Programa - Exercício de 2021

Quadro 02

DESPESA DO ÓRGÃO POR ATIVIDADE E PROJETO SEGUNDO OS GRUPOS

Page 8

Lei: 246, Data: 21/12/2020

PODER 02 PODER EXECUTIVO
ORGÃO 05 SEC. MUNICIPAL DE SAUDE

Funcional Programática		Grupo de Despesa	Total
Cod	Descrição		
10 304	Vigilância Sanitária		264.563,04
10 304 0027	Fiscalização e Inspeção Sanitária		264.563,04
2033	Programa de Ag. Comun. de Saude - PACS		213.627,53
3. 1 90	PESSOAL E ENCARGOS SOCIAIS	211.080,75	
3. 3 90	OUTRAS DESPESAS CORRENTES	2.546,78	
2380	Manutenção da Vigilância Sanitária		50.935,51
3. 3 90	OUTRAS DESPESAS CORRENTES	44.568,57	
4. 4 90	INVESTIMENTOS	6.366,94	
10 305	Vigilância Epidemiológica		63.669,38
10 305 0026	Assistência Médica e Hospitalar		63.669,38
2035	Piso Fixo de Vigilância e Promoção da saúde-PFVPS		63.669,38
3. 1 90	PESSOAL E ENCARGOS SOCIAIS	47.115,34	
3. 3 90	OUTRAS DESPESAS CORRENTES	12.733,88	
4. 4 90	INVESTIMENTOS	3.820,16	
10 843	Serviço da Dívida Interna		40.748,41
10 843 0002	Gestão Administrativa		40.748,41
2396	Encargos com Parcelamentos		40.748,41
3. 2 90	JUROS E ENCARGOS DA DÍVIDA	2.546,78	
4. 6 90	AMORTIZAÇÃO DA DÍVIDA	38.201,63	
TOTAL			4.302.922,22

**PM CARAUBAS PIAUÍ**

AV.FELINTO TOMAZ PORTELA - CNPJ:01612617/0001-20

Orçamento Programa - Exercício de 2021

Quadro 02

DESPESA DO ÓRGÃO POR ATIVIDADE E PROJETO SEGUNDO OS GRUPOS

Page 9

Lei: 246, Data: 21/12/2020

 PODER 02 PODER EXECUTIVO
 ORGÃO 06 SEC. DE ASSISTENCIA SOCIAL

Funcional Programática		Grupo de Despesa	Total
Cod	Descrição		
08	Assistência Social		1.524.939,58
08 243	Assistência à Criança e ao Adolescente		189.155,97
08 243 0030	Assistência Social Geral		94.230,71
	2042 Manutenção dos Cons. de Direito e Tutelares		87.863,76
	3. 1 90 PESSOAL E ENCARGOS SOCIAIS	77.676,65	
	3. 3 90 OUTRAS DESPESAS CORRENTES	10.187,11	
	2044 Programa de Assistência ao Idoso		6.366,95
	3. 3 90 OUTRAS DESPESAS CORRENTES	6.366,95	
08 243 0078	Primeira Infância do SUAS		94.925,26
	1375 Manutenção do Programa Criança Feliz		94.925,26
	3. 1 90 PESSOAL E ENCARGOS SOCIAIS	40.516,88	
	3. 3 90 OUTRAS DESPESAS CORRENTES	49.777,88	
	4. 4 90 INVESTIMENTOS	4.630,50	
08 244	Assistência Comunitária		1.335.783,61
08 244 0002	Gestão Administrativa		327.260,62
	2038 Manutenção da Sec. de Assist. Social		327.260,62
	3. 1 90 PESSOAL E ENCARGOS SOCIAIS	161.720,22	
	3. 3 50 OUTRAS DESPESAS CORRENTES	6.366,94	
	3. 3 90 OUTRAS DESPESAS CORRENTES	120.971,82	
	4. 4 90 INVESTIMENTOS	38.201,64	
08 244 0030	Assistência Social Geral		1.008.522,99
	1310 Const. de Centro de Referência da Assistência Social-CRAS		293.814,63
	4. 4 90 INVESTIMENTOS	293.814,63	
	2045 Distribuição de Urnas Funerarias		38.201,64
	3. 3 90 OUTRAS DESPESAS CORRENTES	38.201,64	
	2046 Encargos com Pessoas Carentes		241.008,13
	3. 3 90 OUTRAS DESPESAS CORRENTES	241.008,13	
	2047 Piso Basico Fixo-PBF		89.137,14
	3. 1 90 PESSOAL E ENCARGOS SOCIAIS	62.395,99	
	3. 3 90 OUTRAS DESPESAS CORRENTES	26.741,15	
	2048 Implant. Serv. Prot.Atend. Espec. - PAEFI		61.122,60
	3. 3 90 OUTRAS DESPESAS CORRENTES	61.122,60	
	2050 Outros Programas da Assistência Social		31.834,70
	3. 3 90 OUTRAS DESPESAS CORRENTES	31.834,70	
	2270 Manutenção do Programa SCFV		114.604,89
	3. 1 90 PESSOAL E ENCARGOS SOCIAIS	38.201,63	
	3. 3 90 OUTRAS DESPESAS CORRENTES	76.403,26	
	2310 Encargos com o IGD - BF e IGD SUAS		95.504,08
	3. 3 90 OUTRAS DESPESAS CORRENTES	89.137,14	
	4. 4 90 INVESTIMENTOS	6.366,94	
	2405 Programa PBV III		43.295,18
	3. 3 90 OUTRAS DESPESAS CORRENTES	43.295,18	
08	Assistência Social		178.019,57
08 243	Assistência à Criança e ao Adolescente		178.019,57
08 243 0030	Assistência Social Geral		178.019,57
	2043 Adm. do Fundo Mun. da Criança e Adolescente		178.019,57
	3. 1 90 PESSOAL E ENCARGOS SOCIAIS	56.029,05	
	3. 3 90 OUTRAS DESPESAS CORRENTES	121.990,52	



PM CARAUBAS PIAUI

AV.FELINTO TOMAZ PORTELA - CNPJ:01612617/0001-20

Orçamento Programa - Exercício de 2021

Quadro 02

DESPESA DO ÓRGÃO POR ATIVIDADE E PROJETO SEGUNDO OS GRUPOS

Page 10

Lei: 246, Data: 21/12/2020

PODER 02 PODER EXECUTIVO
ORGÃO 06 SEC. DE ASSISTENCIA SOCIAL

Funcional Programática	Grupo de Despesa	Total
Cod	Descrição	
TOTAL		1.702.959,15



PM CARAUBAS PIAUI

AV.FELINTO TOMAZ PORTELA - CNPJ:01612617/0001-20

Orçamento Programa - Exercício de 2021

Quadro 02

DESPESA DO ÓRGÃO POR ATIVIDADE E PROJETO SEGUNDO OS GRUPOS

Page 11

Lei: 246, Data: 21/12/2020

PODER 02 PODER EXECUTIVO
ORGÃO 09 SECRETARIA DE TRANSPORTE

Funcional Programática	Grupo de Despesa	Total
Cod	Descrição	
04	Administração	87.979,51
04 122	Administração Geral	87.979,51
04 122 0002	Gestão Administrativa	87.979,51
2412	Manut da Secretaria de transporte	87.979,51
3. 1 90	PESSOAL E ENCARGOS SOCIAIS	43.989,75
3. 3 90	OUTRAS DESPESAS CORRENTES	39.359,26
4. 4 90	INVESTIMENTOS	4.630,50
26	Transporte	350.760,39
26 782	Transporte Rodoviário	350.760,39
26 782 0039	Serviços de Transporte Rodoviário	350.760,39
1376	Manutenção da CIDE	57.881,25
3. 3 90	OUTRAS DESPESAS CORRENTES	57.881,25
2400	Manutenção de Estradas	241.943,63
3. 3 90	OUTRAS DESPESAS CORRENTES	241.943,63
2401	Manutenção de Pontes	50.935,51
3. 3 90	OUTRAS DESPESAS CORRENTES	50.935,51
TOTAL		438.739,90

**PM CARAUBAS PIAUI**

AV.FELINTO TOMAZ PORTELA - CNPJ:01612617/0001-20

Orçamento Programa - Exercício de 2021

Quadro 02

DESPESA DO ÓRGÃO POR ATIVIDADE E PROJETO SEGUNDO OS GRUPOS

Page 12

Lei: 246, Data: 21/12/2020

PODER 02 PODER EXECUTIVO
 ORGÃO 10 SEC DE AGRICULTURA, PECUARIA E MEIO AMBIENTE

Funcional Programática		Grupo de Despesa	Total
Cod	Descrição		
04	Administração		626.377,51
04 122	Administração Geral		626.377,51
04 122 0002	Gestão Administrativa		626.377,51
2015	Incentivo a Prod Agricola com Dist. de Sementes		466.625,25
3. 1 90	PESSOAL E ENCARGOS SOCIAIS	85.664,25	
3. 3 90	OUTRAS DESPESAS CORRENTES	113.447,25	
4. 4 90	INVESTIMENTOS	267.513,75	
2413	Manut da Sec de Agricultura, Pecuaria e Meio Ambiente		159.752,26
3. 1 90	PESSOAL E ENCARGOS SOCIAIS	57.881,26	
3. 3 90	OUTRAS DESPESAS CORRENTES	90.294,75	
4. 4 90	INVESTIMENTOS	11.576,25	
20	Agricultura		525.909,07
20 605	Abastecimento		63.669,38
20 605 0014	Promoção do Comercio		63.669,38
1012	Construção do Mercado Publico		63.669,38
4. 4 90	INVESTIMENTOS	63.669,38	
20 607	Irrigação		165.540,39
20 607 0013	Apoio a Agricultura		165.540,39
1004	Perfuração de Poços Cacimbas e Tubulares		152.806,51
4. 4 90	INVESTIMENTOS	152.806,51	
2399	Manutenção de poços tubulares		12.733,88
3. 3 90	OUTRAS DESPESAS CORRENTES	12.733,88	
20 608	Promoção da produção Agropecuária		296.699,30
20 608 0012	Implantação de Hortas Comunitárias		22.920,97
1024	Implantação de Hortas Comunitarias		22.920,97
3. 3 90	OUTRAS DESPESAS CORRENTES	15.280,65	
4. 4 90	INVESTIMENTOS	7.640,32	
20 608 0013	Apoio a Agricultura		19.100,82
2015	Incentivo a Prod Agricola com Dist. de Sementes		19.100,82
3. 3 90	OUTRAS DESPESAS CORRENTES	19.100,82	
20 608 0037	Abastecimento D'Agua		254.677,51
1014	Construção de Chafarizes		101.871,00
4. 4 90	INVESTIMENTOS	101.871,00	
2398	Manuteção de Chafarizes		152.806,51
3. 3 90	OUTRAS DESPESAS CORRENTES	152.806,51	
TOTAL			1.152.286,58



PM CARAUBAS PIAUI

AV.FELINTO TOMAZ PORTELA - CNPJ:01612617/0001-20

Orçamento Programa - Exercício de 2021

Quadro 02

DESPESA DO ÓRGÃO POR ATIVIDADE E PROJETO SEGUNDO OS GRUPOS

Page 13

Lei: 246, Data: 21/12/2020

PODER 02 PODER EXECUTIVO
ORGÃO 11 SEC DE CULTURA, ESPORTE, TURISMO E LAZER

Funcional Programática		Grupo de Despesa	Total
Cod	Descrição		
13	Cultura		299.130,31
13 122	Administração Geral		115.762,51
13 122 0002	Gestão Administrativa		115.762,51
2414	Manut da sec de Cultura, Esporte, Turismo e Lazer		115.762,51
3. 1 90	PESSOAL E ENCARGOS SOCIAIS	49.777,88	
3. 3 90	OUTRAS DESPESAS CORRENTES	61.354,13	
4. 4 90	INVESTIMENTOS	4.630,50	
13 392	Difusão Cultural		183.367,80
13 392 0025	Ação Cultural		183.367,80
2028	Apoio a movimentos de difusão cultural		183.367,80
3. 3 90	OUTRAS DESPESAS CORRENTES	170.633,92	
4. 4 90	INVESTIMENTOS	12.733,88	
27	Desporto e Lazer		329.807,37
27 812	Desporto Comunitário		329.807,37
27 812 0020	Desporto Amador		329.807,37
1020	Construção de Quadras Esportivas		63.669,38
4. 4 90	INVESTIMENTOS	63.669,38	
1021	Construção de Campo de Futebol		118.425,04
4. 4 90	INVESTIMENTOS	118.425,04	
1027	Apoio as Atividades Esportivas		58.575,82
3. 3 90	OUTRAS DESPESAS CORRENTES	58.575,82	
1270	Construção de Ginasio Poliesportivo		89.137,13
4. 4 90	INVESTIMENTOS	89.137,13	
TOTAL			628.937,68

**PM CARAUBAS PIAUÍ**

AV.FELINTO TOMAZ PORTELA - CNPJ:01612617/0001-20

Orçamento Programa - Exercício de 2021

Quadro 02

DESPESA DO ÓRGÃO POR ATIVIDADE E PROJETO SEGUNDO OS GRUPOS

Page 14

Lei: 246, Data: 21/12/2020

 PODER 02 PODER EXECUTIVO
 ORGÃO 12 SEC DE INFRA-ESTRUTURA E SANEAMENTO

Funcional Programática		Grupo de Despesa	Total
Cod	Descrição		
04	Administração		178.274,27
04 122	Administração Geral		178.274,27
04 122 0002	Gestão Administrativa		178.274,27
1003	Rest. de Obras Diversas		178.274,27
3. 3 90	OUTRAS DESPESAS CORRENTES	114.604,89	
4. 4 90	INVESTIMENTOS	63.669,38	
15	Urbanismo		2.820.955,27
15 451	Infra-Estrutura Urbana		2.413.471,23
15 451 0002	Gestão Administrativa		64.942,77
2013	Manutenção do Setor de Obras		64.942,77
3. 3 90	OUTRAS DESPESAS CORRENTES	52.208,89	
4. 4 90	INVESTIMENTOS	12.733,88	
15 451 0036	Desenvolvimento Urbano		2.348.528,46
1010	Pavimentação de Calçamento e Arb. de Vias Publicas		1.419.282,39
3. 3 90	OUTRAS DESPESAS CORRENTES	63.669,39	
4. 4 90	INVESTIMENTOS	1.355.613,00	
1011	Construção e Manutenção de Praças		674.568,57
3. 3 90	OUTRAS DESPESAS CORRENTES	19.100,82	
4. 4 90	INVESTIMENTOS	655.467,75	
1296	Pavimentação Asfáltica		254.677,50
4. 4 90	INVESTIMENTOS	254.677,50	
15 452	Serviços Urbanos		407.484,04
15 452 0011	Serviços de Utilidade Pública		407.484,04
1015	Const. de Aterro Sanitário Sede e Interior		38.201,63
4. 4 90	INVESTIMENTOS	38.201,63	
1292	Construção de cemitério		50.935,50
4. 4 90	INVESTIMENTOS	50.935,50	
2014	Encargos com a Limpeza Pública		280.145,28
3. 1 90	PESSOAL E ENCARGOS SOCIAIS	8.913,73	
3. 3 90	OUTRAS DESPESAS CORRENTES	264.864,61	
4. 4 90	INVESTIMENTOS	6.366,94	
2016	Manut. do Cemiterio e Const. do Muro		38.201,63
3. 3 90	OUTRAS DESPESAS CORRENTES	38.201,63	
16	Habitação		140.072,63
16 482	Habitação Urbana		140.072,63
16 482 0033	Melhoria Habitacional		140.072,63
1007	Programa de Melhoria Habitacional		140.072,63
4. 4 90	INVESTIMENTOS	140.072,63	
17	Saneamento		331.080,76
17 512	Saneamento Básico Urbano		331.080,76
17 512 0037	Abastecimento D'Agua		191.008,13
1009	Const. de Redes de Abastecimento D'agua		191.008,13
4. 4 90	INVESTIMENTOS	191.008,13	
17 512 0038	Sistema de Esgoto e Drenagem		140.072,63
1013	Implantação de Fossas Septicas		140.072,63
4. 4 90	INVESTIMENTOS	140.072,63	
25	Energia		343.814,64

PM CARAUBAS PIAUI

AV.FELINTO TOMAZ PORTELA - CNPJ:01612617/0001-20

Orçamento Programa - Exercício de 2021

Quadro 02

DESPESA DO ÓRGÃO POR ATIVIDADE E PROJETO SEGUNDO OS GRUPOS

Page 15

Lei: 246, Data: 21/12/2020

PODER 02 PODER EXECUTIVO
 ORGÃO 12 SEC DE INFRA-ESTRUTURA E SANEAMENTO

Funcional Programática		Grupo de Despesa	Total
Cod	Descrição		
25 751	Conservação de Energia		343.814,64
25 751 0011	Serviços de Utilidade Pública		343.814,64
1005	Eletrificação Rural e Urbana		191.008,13
4. 4 90	INVESTIMENTOS	191.008,13	
2340	Manut. da Rede de Energia Eletrica		152.806,51
3. 3 90	OUTRAS DESPESAS CORRENTES	152.806,51	
26	Transporte		369.282,38
26 782	Transporte Rodoviário		369.282,38
26 782 0039	Serviços de Transporte Rodoviário		369.282,38
1006	Construcao de Estradas		216.475,88
4. 4 90	INVESTIMENTOS	216.475,88	
1008	Construção e Recuperação de Pontes		152.806,50
4. 4 90	INVESTIMENTOS	152.806,50	
TOTAL			4.183.479,95

JOAO COELHO DE SANTANA
 PREFEITO
 65654617400

ORIANO PINTO DE ARAUJO
 CONTADOR CRC 3.951 PI
 28691288353



PM CARAUBAS PIAUI

AV.FELINTO TOMAZ PORTELA - CNPJ:01612617/0001-20

Orçamento Programa - Exercício de 2021

Quadro 03

**DESPESA DA UNIDADE ORÇAMENTÁRIA
 POR ATIVIDADE E PROJETO SEGUNDO OS GRUPOS**

Page 1

Lei: 246, Data: 21/12/2020

PODER 01 PODER LEGISLATIVO
 ORGÃO 01 CAMARA MUNICIPAL
 UNIDADE 01 CAMARA MUNICIPAL

Funcional Programática		Grupo de Despesa	
Cod	Descrição	F.R.-C.A.	Valor
01	Legislativa		<u>702.909,90</u>
01 031	Ação		<u>702.909,90</u>
01 031 0001	Encargos Legislativo		<u>702.909,90</u>
1001	Reforma e Ampl. da Câmara Municipal		<u>14.700,00</u>
4. 4 90	INVESTIMENTOS	1 00. 00 - 100. 000	14.700,00
1002	Aquisição de Equip. para Câmara		<u>3.150,00</u>
4. 4 90	INVESTIMENTOS	1 00. 00 - 100. 000	3.150,00
2001	Administração Geral da Câmara Municipal		<u>685.059,90</u>
3. 1 90	PESSOAL E ENCARGOS SOCIAIS	1 00. 00 - 100. 000	555.699,90
3. 3 90	OUTRAS DESPESAS CORRENTES	1 00. 00 - 100. 000	129.360,00
TOTAL			702.909,90

**PM CARAUBAS PIAUI**

AV.FELINTO TOMAZ PORTELA - CNPJ:01612617/0001-20

Orçamento Programa - Exercício de 2021

**DESPESA DA UNIDADE ORÇAMENTÁRIA
POR ATIVIDADE E PROJETO SEGUNDO OS GRUPOS**

Quadro 03

Page 2

Lei: 246, Data: 21/12/2020

PODER	02	PODER EXECUTIVO
ORGÃO	01	GABINETE DO PREFEITO
UNIDADE	01	Gabinete de Prefeito

Funcional Programática			Grupo de Despesa		
Cod	Descrição	F.R.-C.A.		Valor	
04	Administração			<u>846.802,71</u>	
04 122	Administração Geral			<u>846.802,71</u>	
04 122 0002	Gestão Administrativa			<u>834.068,83</u>	
2004	Administração do Gabinete do Prefeito			<u>457.146,12</u>	
3 1 90	PESSOAL E ENCARGOS SOCIAIS	1 00. 00 - 100. 000		339.994,47	
3 3 50	OUTRAS DESPESAS CORRENTES	1 00. 00 - 100. 000		3.820,16	
3 3 90	OUTRAS DESPESAS CORRENTES	1 00. 00 - 100. 000		106.964,55	
4 4 90	INVESTIMENTOS	1 00. 00 - 100. 000		6.366,94	
2005	Contribuição APPM			<u>53.482,28</u>	
3 3 90	OUTRAS DESPESAS CORRENTES	1 00. 00 - 100. 000		53.482,28	
2006	Serviços de Assessoria			<u>280.145,25</u>	
3 3 90	OUTRAS DESPESAS CORRENTES	1 00. 00 - 100. 000		280.145,25	
2392	Encargos com a Junta de Serviços Militar			<u>43.295,18</u>	
3 1 90	PESSOAL E ENCARGOS SOCIAIS	1 00. 00 - 100. 000		15.917,34	
3 3 90	OUTRAS DESPESAS CORRENTES	1 00. 00 - 100. 000		27.377,84	
04 122 0011	Serviços de Utilidade Publica			<u>12.733,88</u>	
2391	Convenios com Entidades Publicas			<u>12.733,88</u>	
3 3 90	OUTRAS DESPESAS CORRENTES	1 00. 00 - 100. 000		12.733,88	
TOTAL				846.802,71	

JOAO COELHO
DE SANTANA:
65654617400

Assinado digitalmente por JOAO COELHO DE SANTANA:
0262634587
DN: cn=JOAO COELHO DE SANTANA, o=C=PM de PI, ou=Secretaria da Receita
Federal do Brasil - RFB, ou=RSB e CPF do CONSIEM
BRASILCO, ou=950200000192, cn=JOAO COELHO
DE SANTANA, o=D=950200000192
Resolvi: 85, motivo: assinante não disponível
Localização: CARAUBAS DO PIAUI
Data: 2020.12.28 10:40:12
Email: joao@caraubaspi.gov.br



PM CARAUBAS PIAUI

AV.FELINTO TOMAZ PORTELA - CNPJ:01612617/0001-20

Orçamento Programa - Exercício de 2021

**DESPESA DA UNIDADE ORÇAMENTÁRIA
POR ATIVIDADE E PROJETO SEGUNDO OS GRUPOS**

Quadro 03

Page 3

Lei: 246, Data: 21/12/2020

PODER 02 PODER EXECUTIVO
ORGÃO 01 GABINETE DO PREFEITO
UNIDADE 02 Controladoria Municipal

Funcional Programática		Grupo de Despesa	
Cod	Descrição	F.R.-C.A.	Valor
04	Administração		<u>105.691,18</u>
04 124	Controle Interno		<u>105.691,18</u>
04 124 0002	Gestão Administrativa		<u>105.691,18</u>
2008	Administração da Controladoria Publica		<u>105.691,18</u>
3. 1 90	PESSOAL E ENCARGOS SOCIAIS	1 00. 00 - 100. 000	70.036,32
3. 3 90	OUTRAS DESPESAS CORRENTES	1 00. 00 - 100. 000	35.654,86
TOTAL			105.691,18



PM CARAUBAS PIAUI

AV.FELINTO TOMAZ PORTELA - CNPJ:01612617/0001-20

Orçamento Programa - Exercício de 2021

**DESPESA DA UNIDADE ORÇAMENTÁRIA
POR ATIVIDADE E PROJETO SEGUNDO OS GRUPOS**

Quadro 03

Page 4

Lei: 246, Data: 21/12/2020

PODER 02 PODER EXECUTIVO
ORGÃO 02 SECRETARIA DE FINANÇAS
UNIDADE 01 Secretaria de Finanças

Funcional Programática		Grupo de Despesa	
Cod	Descrição	F.R.-C.A.	Valor
04	Administração		<u>296.352,01</u>
04 122	Administração Geral		<u>92.610,01</u>
04 122 0002	Gestão Administrativa		<u>92.610,01</u>
2411	Manut da Sec de Finanças		<u>92.610,01</u>
3. 1 90	PESSOAL E ENCARGOS SOCIAIS	1 00. 00 - 100. 000	43.989,75
3. 3 90	OUTRAS DESPESAS CORRENTES	1 00. 00 - 100. 000	45.147,38
4. 4 90	INVESTIMENTOS	1 00. 00 - 100. 000	3.472,88
04 123	Administração Financeira		<u>203.742,00</u>
04 123 0002	Gestão Administrativa		<u>203.742,00</u>
2010	Encargos com o Setor Financeiro e Contabil		<u>203.742,00</u>
3. 1 90	PESSOAL E ENCARGOS SOCIAIS	1 00. 00 - 100. 000	38.201,62
3. 3 90	OUTRAS DESPESAS CORRENTES	1 00. 00 - 100. 000	165.540,38
TOTAL			296.352,01

**PM CARAUBAS PIAUI**

AV.FELINTO TOMAZ PORTELA - CNPJ:01612617/0001-20

Orçamento Programa - Exercício de 2021

**DESPESA DA UNIDADE ORÇAMENTÁRIA
POR ATIVIDADE E PROJETO SEGUNDO OS GRUPOS**

Quadro 03

Page 5

Lei: 246, Data: 21/12/2020

PODER 02 PODER EXECUTIVO
 ORGÃO 03 SEC. DE ADMIN., PLAN, ORÇ E DES ECONOMICO
 UNIDADE 01 Secretaria Administração

Funcional Programática		Grupo de Despesa		Valor
Cod	Descrição	F.R.-C.A.		
04	Administração			<u>1.363.510,94</u>
04 122	Administração Geral			<u>1.327.856,08</u>
04 122 0002	Gestão Administrativa			<u>1.044.237,95</u>
1295	Aquisição de veículo			<u>50.935,50</u>
4. 4 90	INVESTIMENTOS	1 00. 00 - 100. 000	50.935,50	
2009	Manut. da Sec. de Adm. e Finanças			<u>882.101,35</u>
3. 1 90	PESSOAL E ENCARGOS SOCIAIS	1 00. 00 - 100. 000	642.713,39	
3. 3 90	OUTRAS DESPESAS CORRENTES	1 00. 00 - 100. 000	220.287,15	
4. 4 90	INVESTIMENTOS	1 00. 00 - 100. 000	19.100,81	
2011	Contribuição ao Pasesp			<u>111.201,10</u>
3. 3 90	OUTRAS DESPESAS CORRENTES	1 00. 00 - 100. 000	111.201,10	
04 122 0011	Serviços de Utilidade Pública			<u>267.411,38</u>
2330	Encargos com a Cepisa			<u>267.411,38</u>
3. 3 90	OUTRAS DESPESAS CORRENTES	1 00. 00 - 100. 000	116.920,13	
3. 3 90	OUTRAS DESPESAS CORRENTES	1 62. 06 - 115. 000	150.491,25	
04 122 0298	Gestão Consorciada de Serviço Público			<u>16.206,75</u>
2409	Manutenção de Despesas Gerenciais Decorrentes de Contrato de Rateio			<u>16.206,75</u>
3. 1 71	PESSOAL E ENCARGOS SOCIAIS	1 00. 00 - 100. 000	10.461,45	
3. 3 71	OUTRAS DESPESAS CORRENTES	1 00. 00 - 100. 000	3.281,87	
4. 4 71	INVESTIMENTOS	1 00. 00 - 100. 000	2.463,43	
04 128	Formação de Recursos Humanos			<u>8.913,72</u>
04 128 0009	Treinamento de Recursos Humanos			<u>8.913,72</u>
2320	Realização de Concurso Público			<u>8.913,72</u>
3. 3 90	OUTRAS DESPESAS CORRENTES	1 00. 00 - 100. 000	8.913,72	
04 843	Serviço da Dívida Interna			<u>26.741,14</u>
04 843 0002	Gestão Administrativa			<u>26.741,14</u>
2395	Encargos com Parcelamento da CEPISA			<u>26.741,14</u>
3. 2 90	JUROS E ENCARGOS DA DÍVIDA	1 00. 00 - 100. 000	1.273,39	
4. 6 90	AMORTIZAÇÃO DA DÍVIDA	1 00. 00 - 100. 000	25.467,75	
24	Comunicações			<u>99.324,23</u>
24 131	Comunicação Social			<u>99.324,23</u>
24 131 0002	Gestão Administrativa			<u>99.324,23</u>
2393	Publicidade, Divulgação e Assinaturas			<u>99.324,23</u>
3. 3 90	OUTRAS DESPESAS CORRENTES	1 00. 00 - 100. 000	99.324,23	
28	Encargos Especiais			<u>114.604,88</u>
28 843	Serviço da Dívida Interna			<u>114.604,88</u>
28 843 0002	Gestão Administrativa			<u>114.604,88</u>
2012	Encargos com a Dívida Interna			<u>114.604,88</u>
3. 2 90	JUROS E ENCARGOS DA DÍVIDA	1 00. 00 - 100. 000	12.733,88	
4. 6 90	AMORTIZAÇÃO DA DÍVIDA	1 00. 00 - 100. 000	101.871,00	
TOTAL				1.577.440,05

**PM CARAUBAS PIAUI**

AV.FELINTO TOMAZ PORTELA - CNPJ:01612617/0001-20

Orçamento Programa - Exercício de 2021

**DESPESA DA UNIDADE ORÇAMENTÁRIA
POR ATIVIDADE E PROJETO SEGUNDO OS GRUPOS**

Quadro 03

Page 6

Lei: 246, Data: 21/12/2020

PODER 02 PODER EXECUTIVO
 ORGÃO 03 SEC. DE ADMIN., PLAN, ORÇ E DES ECONOMICO
 UNIDADE 03 Reserva de Contingência

Funcional Programática		Grupo de Despesa		Valor
Cod	Descrição	F.R.-C.A.		
99	Reserva de Contingência			<u>101.871,00</u>
99 999	Reserva de Contingência			<u>101.871,00</u>
99 999 9999	Reserva de Contingência			<u>101.871,00</u>
9999	Reserva de Contingência			<u>101.871,00</u>
9. 9 99	RESERVA DE CONTINGÊNCIA	1 00. 00 - 100. 000	101.871,00	
TOTAL				101.871,00



PM CARAUBAS PIAUI
AV.FELINTO TOMAZ PORTELA - CNPJ:01612617/0001-20

Orçamento Programa - Exercício de 2021

DESPESA DA UNIDADE ORÇAMENTÁRIA
POR ATIVIDADE E PROJETO SEGUNDO OS GRUPOS

Quadro 03

Page 7

Lei: 246, Data: 21/12/2020

PODER 02 PODER EXECUTIVO
ORGÃO 04 SEC. DE EDUCAÇÃO
UNIDADE 01 Secretaria de Educação

Funcional Programática		Grupo de Despesa			Valor
Cod	Descrição	F.R.-C.A.			
12	Educação				2.652.631,78
12 361	Ensino Fundamental				2.455.256,72
12 361 0016	Ensino Regular				2.238.780,84
1016	Const. de Quadra de Esporte em Unidade Escolar				127.338,75
4. 4 90	INVESTIMENTOS	1	12. 01	- 110. 000	127.338,75
1017	Const. de Unid. Esc. na Zona Rural				152.806,50
4. 4 90	INVESTIMENTOS	1	00. 00	- 200. 000	152.806,50
1019	Implantação da Biblioteca Comunitária				152.806,50
4. 4 90	INVESTIMENTOS	1	00. 00	- 200. 000	25.467,75
4. 4 90	INVESTIMENTOS	1	12. 01	- 110. 000	127.338,75
1260	Construção e Rec. de Unidade Escolar				331.080,76
3. 3 90	OUTRAS DESPESAS CORRENTES	1	00. 00	- 200. 000	191.008,13
4. 4 90	INVESTIMENTOS	1	00. 00	- 200. 000	140.072,63
1290	Aquisição de Transporte Escolar				191.008,13
4. 4 90	INVESTIMENTOS	1	12. 01	- 110. 000	191.008,13
1294	Aquisição de Imóveis				19.100,81
4. 4 90	INVESTIMENTOS	1	00. 00	- 200. 000	19.100,81
2017	Manutenção do Ensino Fundamental				901.723,91
3. 1 90	PESSOAL E ENCARGOS SOCIAIS	1	00. 00	- 200. 000	401.282,62
3. 3 90	OUTRAS DESPESAS CORRENTES	1	00. 00	- 200. 000	474.973,54
4. 4 90	INVESTIMENTOS	1	00. 00	- 200. 000	25.467,75
2019	Programa Dinheiro Direto na Escola - PDDE				25.467,76
3. 3 90	OUTRAS DESPESAS CORRENTES	1	12. 01	- 115. 000	19.100,82
4. 4 90	INVESTIMENTOS	1	12. 01	- 115. 000	6.366,94
2020	Encargos com o Salário Educação - QSE				152.806,51
3. 3 90	OUTRAS DESPESAS CORRENTES	1	12. 01	- 200. 000	147.712,96
4. 4 90	INVESTIMENTOS	1	12. 01	- 200. 000	5.093,55
2022	Manut. do Transporte Escolar - PNATE				76.403,25
3. 3 90	OUTRAS DESPESAS CORRENTES	1	12. 01	- 115. 000	76.403,25
2024	Outros programas da Educação				38.201,64
3. 3 90	OUTRAS DESPESAS CORRENTES	1	12. 01	- 115. 000	31.834,70
4. 4 90	INVESTIMENTOS	1	12. 01	- 115. 000	6.366,94
2402	Programa PNAIC - Formação de Professores				31.834,69
3. 3 90	OUTRAS DESPESAS CORRENTES	1	12. 01	- 115. 000	31.834,69
2404	Encargos com o PEATE				38.201,63
3. 3 90	OUTRAS DESPESAS CORRENTES	1	12. 01	- 110. 000	38.201,63
12 361 0018	Assistencia ao Educando				216.475,88
2021	Prog Nac de Alimentacao Escolar - PNAEF				178.274,25
3. 3 90	OUTRAS DESPESAS CORRENTES	1	12. 01	- 115. 000	178.274,25
2403	Programa Mais Educação				38.201,63
3. 3 90	OUTRAS DESPESAS CORRENTES	1	12. 01	- 115. 000	38.201,63
12 365	Educação Infantil				179.547,64
12 365 0015	Creches				152.806,50
1360	Construção de Creche				127.338,75
4. 4 90	INVESTIMENTOS	1	12. 01	- 110. 000	127.338,75
2406	Prog. Nac de Alim. Escolar - PNAEC				25.467,75
3. 3 90	OUTRAS DESPESAS CORRENTES	1	12. 01	- 115. 000	25.467,75
12 365 0018	Assistencia ao Educando				26.741,14
2350	Prog Nac de Alimentacao Escolar-PNAEP				26.741,14
3. 3 90	OUTRAS DESPESAS CORRENTES	1	12. 01	- 115. 000	26.741,14
12 366	Educação de Jovens e Adultos				17.827,42



PM CARAUBAS PIAUI
AV.FELINTO TOMAZ PORTELA - CNPJ:01612617/0001-20

Orçamento Programa - Exercício de 2021

DESPESA DA UNIDADE ORÇAMENTÁRIA
POR ATIVIDADE E PROJETO SEGUNDO OS GRUPOS

Quadro 03

Page 8

Lei: 246, Data: 21/12/2020

PODER 02 PODER EXECUTIVO
ORGÃO 04 SEC. DE EDUCAÇÃO
UNIDADE 01 Secretaria de Educação

Funcional Programática		Grupo de Despesa			Valor
Cod	Descrição	F.R.-C.A.			
12 366 0018	Assistencia ao Educando				17.827,42
2370	Prog Nac de Alimentacao Escolar-PNAEEJA				17.827,42
3. 3 90	OUTRAS DESPESAS CORRENTES	1	12. 01	- 115. 000	17.827,42
TOTAL					2.652.631,78

**PM CARAUBAS PIAUI**

AV.FELINTO TOMAZ PORTELA - CNPJ:01612617/0001-20

Orçamento Programa - Exercício de 2021

**DESPESA DA UNIDADE ORÇAMENTÁRIA
POR ATIVIDADE E PROJETO SEGUNDO OS GRUPOS**

Quadro 03

Page 9

Lei: 246, Data: 21/12/2020

PODER 02 PODER EXECUTIVO
 ORGÃO 04 SEC. DE EDUCAÇÃO
 UNIDADE 02 Sec. Educação - Fundo Val. Magisterio

Funcional Programática		Grupo de Despesa	
Cod	Descrição	F.R.-C.A.	Valor
12	Educação		<u>5.950.771,37</u>
12 361	Ensino Fundamental		<u>3.646.981,83</u>
12 361 0016	Ensino Regular		<u>3.646.981,83</u>
1291	Aquisição de veículo		<u>38.201,63</u>
4. 4 90	INVESTIMENTOS	1 11. 01 - 240. 000	38.201,63
2025	Manutenção do FUNDEB- Magistério FUND		<u>2.278.206,00</u>
3. 1 90	PESSOAL E ENCARGOS SOCIAIS	1 11. 01 - 230. 000	1.374.156,00
3. 1 90	PESSOAL E ENCARGOS SOCIAIS	1 11. 01 - 230. 000	904.050,00
2026	Manutenção do FUNDEB Administrativo		<u>1.330.574,20</u>
3. 1 90	PESSOAL E ENCARGOS SOCIAIS	1 11. 01 - 240. 000	872.154,68
3. 3 90	OUTRAS DESPESAS CORRENTES	1 11. 01 - 240. 000	350.181,57
4. 4 90	INVESTIMENTOS	1 11. 01 - 240. 000	108.237,95
12 365	Educação Infantil		<u>1.448.015,25</u>
12 365 0021	Educação Pré-Escolar		<u>1.448.015,25</u>
2018	Encargos com a Educação Infantil		<u>498.762,75</u>
3. 1 90	PESSOAL E ENCARGOS SOCIAIS	1 11. 01 - 230. 000	636,69
3. 1 90	PESSOAL E ENCARGOS SOCIAIS	1 11. 01 - 240. 000	453.590,56
3. 1 90	PESSOAL E ENCARGOS SOCIAIS	1 11. 01 - 230. 000	33.075,00
3. 3 90	OUTRAS DESPESAS CORRENTES	1 11. 01 - 240. 000	7.640,34
4. 4 90	INVESTIMENTOS	1 11. 01 - 240. 000	3.820,16
2416	Manut do FUNDEB Magisterio Ensino Infantil		<u>949.252,50</u>
3. 1 90	PESSOAL E ENCARGOS SOCIAIS	1 11. 01 - 230. 000	728.752,50
3. 1 90	PESSOAL E ENCARGOS SOCIAIS	1 11. 01 - 230. 000	220.500,00
12 366	Educação de Jovens e Adultos		<u>665.923,79</u>
12 366 0024	Ensino Supletivo		<u>286.222,79</u>
2023	Encargos com Jovens e Adultos-EJA		<u>286.222,79</u>
3. 1 90	PESSOAL E ENCARGOS SOCIAIS	1 11. 01 - 240. 000	264.575,20
3. 3 90	OUTRAS DESPESAS CORRENTES	1 11. 01 - 240. 000	21.647,59
12 366 0165	Alfabetização de Adultos		<u>379.701,00</u>
2417	Manut do FUNDEB Magisterio EJA		<u>379.701,00</u>
3. 1 90	PESSOAL E ENCARGOS SOCIAIS	1 11. 01 - 230. 000	379.701,00
12 367	Educação Especial		<u>189.850,50</u>
12 367 0301	Ensino Especial		<u>189.850,50</u>
2418	Manut do FUNDEB Magisterio Ensino Especial		<u>189.850,50</u>
3. 1 90	PESSOAL E ENCARGOS SOCIAIS	1 11. 01 - 230. 000	189.850,50
TOTAL			5.950.771,37



PM CARAUBAS PIAUI

AV.FELINTO TOMAZ PORTELA - CNPJ:01612617/0001-20

Orçamento Programa - Exercício de 2021

**DESPESA DA UNIDADE ORÇAMENTÁRIA
POR ATIVIDADE E PROJETO SEGUNDO OS GRUPOS**

Quadro 03

Page 10

Lei: 246, Data: 21/12/2020

CARAUBAS DO PIAUÍ

LOA 2021

PODER 02 PODER EXECUTIVO
ORGÃO 05 SEC. MUNICIPAL DE SAUDE
UNIDADE 01 Fundo Municipal de Saúde

Funcional Programática		Grupo de Despesa			Valor
Cod	Descrição	F.R.-C.A.			
10	Saúde				<u>4.302.922,22</u>
10 301	Atenção Básica				<u>3.739.191,26</u>
10 301 0002	Gestão Administrativa				<u>1.771.282,03</u>
2029	Manutencao da Sec. da Secretaria de Saude				<u>1.771.282,03</u>
3. 1 90	PESSOAL E ENCARGOS SOCIAIS	1	00. 00 - 300. 000	916.839,00	
3. 3 90	OUTRAS DESPESAS CORRENTES	1	00. 00 - 300. 000	816.241,40	
4. 4 90	INVESTIMENTOS	1	00. 00 - 300. 000	38.201,63	
10 301 0026	Assistência Médica e Hospitalar				<u>1.967.909,23</u>
1280	Aquisicao de Equipamentos para postos de saude				<u>63.669,38</u>
4. 4 90	INVESTIMENTOS	1	00. 00 - 300. 000	63.669,38	
1297	Aquisicao de veiculo				<u>63.669,38</u>
4. 4 90	INVESTIMENTOS	1	00. 00 - 300. 000	63.669,38	
1299	Construção de Posto na Loc. Volta da Jurema e Vermelha				<u>43.742,00</u>
4. 4 90	INVESTIMENTOS	1	21. 02 - 115. 000	43.742,00	
2030	Programa de Atendimento Basico				<u>191.008,13</u>
3. 3 90	OUTRAS DESPESAS CORRENTES	1	21. 02 - 115. 000	171.907,32	
4. 4 90	INVESTIMENTOS	1	21. 02 - 115. 000	19.100,81	
2031	Manutencao da Saude Bucal				<u>165.540,38</u>
3. 1 90	PESSOAL E ENCARGOS SOCIAIS	1	21. 02 - 115. 000	127.338,75	
3. 3 90	OUTRAS DESPESAS CORRENTES	1	21. 02 - 115. 000	38.201,63	
2032	Program Saude da Familia - PSF				<u>314.750,13</u>
3. 1 90	PESSOAL E ENCARGOS SOCIAIS	1	21. 02 - 115. 000	302.016,25	
3. 3 90	OUTRAS DESPESAS CORRENTES	1	21. 02 - 115. 000	12.733,88	
2034	Farmacia Basica				<u>69.701,63</u>
3. 3 90	OUTRAS DESPESAS CORRENTES	1	21. 02 - 115. 000	31.500,00	
3. 3 90	OUTRAS DESPESAS CORRENTES	1	21. 02 - 115. 000	38.201,63	
2036	Outros Programa da Saude				<u>640.748,41</u>
3. 3 90	OUTRAS DESPESAS CORRENTES	1	21. 02 - 115. 000	31.834,70	
3. 3 90	OUTRAS DESPESAS CORRENTES	1	21. 02 - 115. 000	400.000,00	
3. 3 90	OUTRAS DESPESAS CORRENTES	1	21. 02 - 115. 000	200.000,00	
4. 4 90	INVESTIMENTOS	1	21. 02 - 115. 000	8.913,71	
2037	Manutenção dos Encargos Sociais				<u>12.733,88</u>
3. 1 90	PESSOAL E ENCARGOS SOCIAIS	1	21. 02 - 115. 000	12.733,88	
2290	Encargos com a Unidade Mista de Saude				<u>47.370,03</u>
3. 1 90	PESSOAL E ENCARGOS SOCIAIS	1	21. 02 - 115. 000	21.902,27	
3. 3 90	OUTRAS DESPESAS CORRENTES	1	21. 02 - 115. 000	25.467,76	
2407	Programa NASF				<u>176.475,88</u>
3. 1 90	PESSOAL E ENCARGOS SOCIAIS	1	21. 02 - 115. 000	128.903,26	
3. 3 90	OUTRAS DESPESAS CORRENTES	1	21. 02 - 115. 000	22.004,06	
3. 3 90	OUTRAS DESPESAS CORRENTES	1	21. 02 - 115. 000	25.568,56	
2408	Manutenção de Programa do Estado				<u>178.500,00</u>
3. 1 90	PESSOAL E ENCARGOS SOCIAIS	1	21. 02 - 115. 000	63.000,00	
3. 3 90	OUTRAS DESPESAS CORRENTES	1	21. 02 - 115. 000	105.000,00	
4. 4 90	INVESTIMENTOS	1	21. 02 - 115. 000	10.500,00	
10 302	Assistência Hospitalar e Ambulatorial				<u>194.750,13</u>
10 302 0026	Assistência Médica e Hospitalar				<u>194.750,13</u>
1022	Recuperação de Posto de saude na Sede e Loc. Rosario e Boiadas				<u>169.209,75</u>
3. 3 90	OUTRAS DESPESAS CORRENTES	1	00. 00 - 300. 000	38.201,62	
4. 4 90	INVESTIMENTOS	1	00. 00 - 300. 000	101.871,00	
4. 4 90	INVESTIMENTOS	1	21. 02 - 115. 000	29.137,13	
1023	Aquisição de Ambulancia				<u>12.806,50</u>
4. 4 90	INVESTIMENTOS	1	21. 02 - 115. 000	12.806,50	

**PM CARAUBAS PIAUI**

AV.FELINTO TOMAZ PORTELA - CNPJ:01612617/0001-20

Orçamento Programa - Exercício de 2021

**DESPESA DA UNIDADE ORÇAMENTÁRIA
POR ATIVIDADE E PROJETO SEGUNDO OS GRUPOS**

Quadro 03

Page 11

Lei: 246, Data: 21/12/2020

PODER 02 PODER EXECUTIVO
 ORGÃO 05 SEC. MUNICIPAL DE SAUDE
 UNIDADE 01 Fundo Municipal de Saúde

Funcional Programática		Grupo de Despesa		
Cod	Descrição	F.R.-C.A.		Valor
	1298 Aquisição de Imovel para Const. de Posto de saude			<u>12.733,88</u>
	4. 4 90 INVESTIMENTOS	1 00. 00 - 300. 000	12.733,88	
10 304	Vigilância Sanitária			<u>264.563,04</u>
10 304 0027	Fiscalização e Inspeção Sanitária			<u>264.563,04</u>
	2033 Programa de Ag. Comun. de Saude - PACS			<u>213.627,53</u>
	3. 1 90 PESSOAL E ENCARGOS SOCIAIS	1 21. 02 - 115. 000	2.546,78	
	3. 1 90 PESSOAL E ENCARGOS SOCIAIS	1 21. 02 - 115. 000	208.533,97	
	3. 3 90 OUTRAS DESPESAS CORRENTES	1 21. 02 - 115. 000	2.546,78	
	2380 Manutenção da Vigilancia Sanitária			<u>50.935,51</u>
	3. 3 90 OUTRAS DESPESAS CORRENTES	1 21. 02 - 115. 000	44.568,57	
	4. 4 90 INVESTIMENTOS	1 21. 02 - 115. 000	6.366,94	
10 305	Vigilância Epidemiológica			<u>63.669,38</u>
10 305 0026	Assistência Médica e Hospitalar			<u>63.669,38</u>
	2035 Piso Fixo de Vigilancia e Promoção da saúde-PFVPS			<u>63.669,38</u>
	3. 1 90 PESSOAL E ENCARGOS SOCIAIS	1 21. 02 - 115. 000	47.115,34	
	3. 3 90 OUTRAS DESPESAS CORRENTES	1 21. 02 - 115. 000	12.733,88	
	4. 4 90 INVESTIMENTOS	1 21. 02 - 115. 000	3.820,16	
10 843	Serviço da Dívida Interna			<u>40.748,41</u>
10 843 0002	Gestão Administrativa			<u>40.748,41</u>
	2396 Encargos com Parcelamentos			<u>40.748,41</u>
	3. 2 90 JUROS E ENCARGOS DA DÍVIDA	1 00. 00 - 300. 000	2.546,78	
	4. 6 90 AMORTIZAÇÃO DA DÍVIDA	1 00. 00 - 300. 000	38.201,63	
TOTAL				4.302.922,22



PM CARAUBAS PIAUI

AV.FELINTO TOMAZ PORTELA - CNPJ:01612617/0001-20

Orçamento Programa - Exercício de 2021

**DESPESA DA UNIDADE ORÇAMENTÁRIA
POR ATIVIDADE E PROJETO SEGUNDO OS GRUPOS**

Quadro 03

Page 12

Lei: 246, Data: 21/12/2020

PODER 02 PODER EXECUTIVO
ORGÃO 06 SEC. DE ASSISTENCIA SOCIAL
UNIDADE 01 Fundo de Assistencia Social

Funcional Programática		Grupo de Despesa			Valor
Cod	Descrição	F.R.-C.A.			
08	Assistência Social				<u>1.524.939,58</u>
08 243	Assistência à Criança e ao Adolescente				<u>189.155,97</u>
08 243 0030	Assistência Social Geral				<u>94.230,71</u>
2042	Manutenção dos Cons. de Direito e Tutelares				<u>87.863,76</u>
3. 1 90	PESSOAL E ENCARGOS SOCIAIS	1	00. 00 - 400. 000	77.676,65	
3. 3 90	OUTRAS DESPESAS CORRENTES	1	00. 00 - 400. 000	10.187,11	
2044	Programa de Assistencia ao Idoso				<u>6.366,95</u>
3. 3 90	OUTRAS DESPESAS CORRENTES	1	31. 05 - 400. 000	6.366,95	
08 243 0078	Primeira Infancia do SUAS				<u>94.925,26</u>
1375	Manutenção do Programa Criança Feliz				<u>94.925,26</u>
3. 1 90	PESSOAL E ENCARGOS SOCIAIS	1	31. 05 - 400. 000	40.516,88	
3. 3 90	OUTRAS DESPESAS CORRENTES	1	31. 05 - 400. 000	49.777,88	
4. 4 90	INVESTIMENTOS	1	31. 05 - 400. 000	4.630,50	
08 244	Assistência Comunitária				<u>1.335.783,61</u>
08 244 0002	Gestão Administrativa				<u>327.260,62</u>
2038	Manutenção da Sec. de Assist. Social				<u>327.260,62</u>
3. 1 90	PESSOAL E ENCARGOS SOCIAIS	1	00. 00 - 400. 000	161.720,22	
3. 3 50	OUTRAS DESPESAS CORRENTES	1	00. 00 - 400. 000	6.366,94	
3. 3 90	OUTRAS DESPESAS CORRENTES	1	00. 00 - 400. 000	120.971,82	
4. 4 90	INVESTIMENTOS	1	00. 00 - 400. 000	38.201,64	
08 244 0030	Assistência Social Geral				<u>1.008.522,99</u>
1310	Const. de Centro de Referência da Assistência Social-CRAS				<u>293.814,63</u>
4. 4 90	INVESTIMENTOS	1	31. 05 - 400. 000	89.137,13	
4. 4 90	INVESTIMENTOS	1	31. 05 - 400. 000	204.677,50	
2045	Distribuição de Urnas Funerarias				<u>38.201,64</u>
3. 3 90	OUTRAS DESPESAS CORRENTES	1	00. 00 - 400. 000	38.201,64	
2046	Encargos com Pessoas Carentes				<u>241.008,13</u>
3. 3 90	OUTRAS DESPESAS CORRENTES	1	00. 00 - 400. 000	191.008,13	
3. 3 90	OUTRAS DESPESAS CORRENTES	1	39. 05 - 400. 000	50.000,00	
2047	Piso Basico Fixo-PBF				<u>89.137,14</u>
3. 1 90	PESSOAL E ENCARGOS SOCIAIS	1	31. 05 - 400. 000	62.395,99	
3. 3 90	OUTRAS DESPESAS CORRENTES	1	31. 05 - 400. 000	26.741,15	
2048	Implant. Serv. Prot.Atend. Espec. - PAEFI				<u>61.122,60</u>
3. 3 90	OUTRAS DESPESAS CORRENTES	1	31. 05 - 400. 000	61.122,60	
2050	Outros Programas da Assistencia Social				<u>31.834,70</u>
3. 3 90	OUTRAS DESPESAS CORRENTES	1	31. 05 - 400. 000	31.834,70	
2270	Manutencao do Programa SCFV				<u>114.604,89</u>
3. 1 90	PESSOAL E ENCARGOS SOCIAIS	1	31. 05 - 400. 000	38.201,63	
3. 3 90	OUTRAS DESPESAS CORRENTES	1	31. 05 - 400. 000	76.403,26	
2310	Encargos com o IGD - BF e IGD SUAS				<u>95.504,08</u>
3. 3 90	OUTRAS DESPESAS CORRENTES	1	31. 05 - 400. 000	89.137,14	
4. 4 90	INVESTIMENTOS	1	31. 05 - 400. 000	6.366,94	
2405	Programa PBV III				<u>43.295,18</u>
3. 3 90	OUTRAS DESPESAS CORRENTES	1	31. 05 - 400. 000	43.295,18	
TOTAL					1.524.939,58

**PM CARAUBAS PIAUI**

AV.FELINTO TOMAZ PORTELA - CNPJ:01612617/0001-20

Orçamento Programa - Exercício de 2021

**DESPESA DA UNIDADE ORÇAMENTÁRIA
POR ATIVIDADE E PROJETO SEGUNDO OS GRUPOS**

Quadro 03

Page 13

Lei: 246, Data: 21/12/2020

PODER 02 PODER EXECUTIVO
 ORGÃO 06 SEC. DE ASSISTENCIA SOCIAL
 UNIDADE 02 Fundo Mun da Criança e do Adolescente

Funcional Programática		Grupo de Despesa	
Cod	Descrição	F.R.-C.A.	Valor
08	Assistência Social		<u>178.019,57</u>
08 243	Assistência à Criança e ao Adolescente		<u>178.019,57</u>
08 243 0030	Assistência Social Geral		<u>178.019,57</u>
2043	Adm. do Fundo Mun. da Criança e Adolescente		<u>178.019,57</u>
3. 1 90	PESSOAL E ENCARGOS SOCIAIS	1 00. 00 - 400. 000	56.029,05
3. 3 90	OUTRAS DESPESAS CORRENTES	1 00. 00 - 400. 000	121.990,52
TOTAL			178.019,57

**PM CARAUBAS PIAUI**

AV.FELINTO TOMAZ PORTELA - CNPJ:01612617/0001-20

Orçamento Programa - Exercício de 2021

**DESPESA DA UNIDADE ORÇAMENTÁRIA
POR ATIVIDADE E PROJETO SEGUNDO OS GRUPOS**

Quadro 03

Page 14

Lei: 246, Data: 21/12/2020

PODER 02 PODER EXECUTIVO
 ORGÃO 09 SECRETARIA DE TRANSPORTE
 UNIDADE 01 Secretaria de Transporte

Funcional Programática		Grupo de Despesa	
Cod	Descrição	F.R.-C.A.	Valor
04	Administração		<u>87.979,51</u>
04 122	Administração Geral		<u>87.979,51</u>
04 122 0002	Gestão Administrativa		<u>87.979,51</u>
2412	Manut da Secretaria de transporte		<u>87.979,51</u>
3. 1 90	PESSOAL E ENCARGOS SOCIAIS	1 00. 00 - 100. 000	43.989,75
3. 3 90	OUTRAS DESPESAS CORRENTES	1 00. 00 - 100. 000	39.359,26
4. 4 90	INVESTIMENTOS	1 00. 00 - 100. 000	4.630,50
26	Transporte		<u>350.760,39</u>
26 782	Transporte Rodoviário		<u>350.760,39</u>
26 782 0039	Serviços de Transporte Rodoviário		<u>350.760,39</u>
1376	Manutenção da CIDE		<u>57.881,25</u>
3. 3 90	OUTRAS DESPESAS CORRENTES	1 00. 00 - 100. 000	57.881,25
2400	Manutenção de Estradas		<u>241.943,63</u>
3. 3 90	OUTRAS DESPESAS CORRENTES	1 00. 00 - 100. 000	241.943,63
2401	Manutenção de Pontes		<u>50.935,51</u>
3. 3 90	OUTRAS DESPESAS CORRENTES	1 00. 00 - 100. 000	50.935,51
TOTAL			438.739,90



PM CARAUBAS PIAUI

AV.FELINTO TOMAZ PORTELA - CNPJ:01612617/0001-20

Orçamento Programa - Exercício de 2021

**DESPESA DA UNIDADE ORÇAMENTÁRIA
POR ATIVIDADE E PROJETO SEGUNDO OS GRUPOS**

Quadro 03

Page 15

Lei: 246, Data: 21/12/2020

PODER 02 PODER EXECUTIVO
ORGÃO 10 SEC DE AGRICULTURA, PECUARIA E MEIO AMBIENTE
UNIDADE 01 Sec de Agricultura, Pecuaria e Meio Ambiente

Funcional Programática		Grupo de Despesa		
Cod	Descrição	F.R.-C.A.		Valor
04	Administração			<u>626.377,51</u>
04 122	Administração Geral			<u>626.377,51</u>
04 122 0002	Gestão Administrativa			<u>626.377,51</u>
2015	Incentivo a Prod Agricola com Dist. de Sementes			<u>466.625,25</u>
3. 1 90	PESSOAL E ENCARGOS SOCIAIS	1 00. 00 - 100. 000	85.664,25	
3. 3 90	OUTRAS DESPESAS CORRENTES	1 00. 00 - 100. 000	113.447,25	
4. 4 90	INVESTIMENTOS	1 00. 00 - 100. 000	11.576,25	
4. 4 90	INVESTIMENTOS	1 51. 06 - 110. 000	255.937,50	
2413	Manut da Sec de Agricultura, Pecuaria e Meio Ambiente			<u>159.752,26</u>
3. 1 90	PESSOAL E ENCARGOS SOCIAIS	1 00. 00 - 100. 000	57.881,26	
3. 3 90	OUTRAS DESPESAS CORRENTES	1 00. 00 - 100. 000	90.294,75	
4. 4 90	INVESTIMENTOS	1 00. 00 - 100. 000	11.576,25	
20	Agricultura			<u>525.909,07</u>
20 605	Abastecimento			<u>63.669,38</u>
20 605 0014	Promoção do Comercio			<u>63.669,38</u>
1012	Construção do Mercado Publico			<u>63.669,38</u>
4. 4 90	INVESTIMENTOS	1 00. 00 - 100. 000	63.669,38	
20 607	Irrigação			<u>165.540,39</u>
20 607 0013	Apoio a Agricultura			<u>165.540,39</u>
1004	Perfuração de Poços Cacimbas e Tubulares			<u>152.806,51</u>
4. 4 90	INVESTIMENTOS	1 00. 00 - 100. 000	50.935,51	
4. 4 90	INVESTIMENTOS	1 51. 06 - 110. 000	101.871,00	
2399	Manutenção de poços tubulares			<u>12.733,88</u>
3. 3 90	OUTRAS DESPESAS CORRENTES	1 00. 00 - 100. 000	12.733,88	
20 608	Promoção da produção Agropecuária			<u>296.699,30</u>
20 608 0012	Implantação de Hortas Comunitárias			<u>22.920,97</u>
1024	Implantação de Hortas Comunitarias			<u>22.920,97</u>
3. 3 90	OUTRAS DESPESAS CORRENTES	1 00. 00 - 100. 000	15.280,65	
4. 4 90	INVESTIMENTOS	1 00. 00 - 100. 000	7.640,32	
20 608 0013	Apoio a Agricultura			<u>19.100,82</u>
2015	Incentivo a Prod Agricola com Dist. de Sementes			<u>19.100,82</u>
3. 3 90	OUTRAS DESPESAS CORRENTES	1 00. 00 - 100. 000	19.100,82	
20 608 0037	Abastecimento D'Agua			<u>254.677,51</u>
1014	Construção de Chafarizes			<u>101.871,00</u>
4. 4 90	INVESTIMENTOS	1 00. 00 - 100. 000	25.467,75	
4. 4 90	INVESTIMENTOS	1 51. 06 - 110. 000	76.403,25	
2398	Manutenção de Chafarizes			<u>152.806,51</u>
3. 3 90	OUTRAS DESPESAS CORRENTES	1 00. 00 - 100. 000	152.806,51	
TOTAL				1.152.286,58

**PM CARAUBAS PIAUI**

AV.FELINTO TOMAZ PORTELA - CNPJ:01612617/0001-20

Orçamento Programa - Exercício de 2021

**DESPESA DA UNIDADE ORÇAMENTÁRIA
POR ATIVIDADE E PROJETO SEGUNDO OS GRUPOS**

Quadro 03

Page 16

Lei: 246, Data: 21/12/2020

PODER 02 PODER EXECUTIVO
 ORGÃO 11 SEC DE CULTURA, ESPORTE, TURISMO E LAZER
 UNIDADE 01 Sec de cultura, Esporte, Turismo e Lazer

Funcional Programática		Grupo de Despesa		
Cod	Descrição	F.R.-C.A.		Valor
13	Cultura			<u>299.130,31</u>
13 122	Administração Geral			<u>115.762,51</u>
13 122 0002	Gestão Administrativa			<u>115.762,51</u>
2414	Manut da sec de Cultura, Esporte, Turismo e Lazer			<u>115.762,51</u>
3. 1 90	PESSOAL E ENCARGOS SOCIAIS	1 00. 00 - 100. 000	49.777,88	
3. 3 90	OUTRAS DESPESAS CORRENTES	1 00. 00 - 100. 000	61.354,13	
4. 4 90	INVESTIMENTOS	1 00. 00 - 100. 000	4.630,50	
13 392	Difusão Cultural			<u>183.367,80</u>
13 392 0025	Ação Cultural			<u>183.367,80</u>
2028	Apoio a movimentos de difusão cultural			<u>183.367,80</u>
3. 3 90	OUTRAS DESPESAS CORRENTES	1 00. 00 - 100. 000	170.633,92	
4. 4 90	INVESTIMENTOS	1 00. 00 - 100. 000	12.733,88	
27	Desporto e Lazer			<u>329.807,37</u>
27 812	Desporto Comunitário			<u>329.807,37</u>
27 812 0020	Desporto Amador			<u>329.807,37</u>
1020	Construção de Quadras Esportivas			<u>63.669,38</u>
4. 4 90	INVESTIMENTOS	1 52. 06 - 110. 000	63.669,38	
1021	Construção de Campo de Futebol			<u>118.425,04</u>
4. 4 90	INVESTIMENTOS	1 00. 00 - 100. 000	42.021,79	
4. 4 90	INVESTIMENTOS	1 51. 06 - 110. 000	76.403,25	
1027	Apoio as Atividades Esportivas			<u>58.575,82</u>
3. 3 90	OUTRAS DESPESAS CORRENTES	1 00. 00 - 100. 000	58.575,82	
1270	Construção de Ginásio Poliesportivo			<u>89.137,13</u>
4. 4 90	INVESTIMENTOS	1 51. 06 - 110. 000	89.137,13	
TOTAL				628.937,68

PM CARAUBAS PIAUI

AV.FELINTO TOMAZ PORTELA - CNPJ:01612617/0001-20

Orçamento Programa - Exercício de 2021

**DESPESA DA UNIDADE ORÇAMENTÁRIA
 POR ATIVIDADE E PROJETO SEGUNDO OS GRUPOS**

Quadro 03

Page 17

Lei: 246, Data: 21/12/2020

PODER 02 PODER EXECUTIVO
 ORGÃO 12 SEC DE INFRA-ESTRUTURA E SANEAMENTO
 UNIDADE 01 Sec de Infra-Estrutura e Saneamento

Funcional Programática		Grupo de Despesa			Valor
Cod	Descrição	F.R.-C.A.			
04	Administração				<u>178.274,27</u>
04 122	Administração Geral				<u>178.274,27</u>
04 122 0002	Gestão Administrativa				<u>178.274,27</u>
1003	Rest. de Obras Diversas				<u>178.274,27</u>
3. 3 90	OUTRAS DESPESAS CORRENTES	1 00. 00 - 100. 000		72.985,51	
3. 3 90	OUTRAS DESPESAS CORRENTES	1 61. 06 - 115. 000		41.619,38	
4. 4 90	INVESTIMENTOS	1 00. 00 - 100. 000		41.619,38	
4. 4 90	INVESTIMENTOS	1 61. 06 - 115. 000		22.050,00	
15	Urbanismo				<u>2.820.955,27</u>
15 451	Infra-Estrutura Urbana				<u>2.413.471,23</u>
15 451 0002	Gestão Administrativa				<u>64.942,77</u>
2013	Manutenção do Setor de Obras				<u>64.942,77</u>
3. 3 90	OUTRAS DESPESAS CORRENTES	1 00. 00 - 100. 000		52.208,89	
4. 4 90	INVESTIMENTOS	1 00. 00 - 100. 000		12.733,88	
15 451 0036	Desenvolvimento Urbano				<u>2.348.528,46</u>
1010	Pavimentação de Calçamento e Arb. de Vias Publicas				<u>1.419.282,39</u>
3. 3 90	OUTRAS DESPESAS CORRENTES	1 00. 00 - 100. 000		63.669,39	
4. 4 90	INVESTIMENTOS	1 00. 00 - 100. 000		50.935,50	
4. 4 90	INVESTIMENTOS	1 51. 06 - 110. 000		1.050.000,00	
4. 4 90	INVESTIMENTOS	1 52. 06 - 110. 000		254.677,50	
1011	Construção e Manutenção de Praças				<u>674.568,57</u>
3. 3 90	OUTRAS DESPESAS CORRENTES	1 00. 00 - 100. 000		19.100,82	
4. 4 90	INVESTIMENTOS	1 00. 00 - 100. 000		25.467,75	
4. 4 90	INVESTIMENTOS	1 51. 06 - 110. 000		525.000,00	
4. 4 90	INVESTIMENTOS	1 52. 06 - 110. 000		105.000,00	
1296	Pavimentação Asfáltica				<u>254.677,50</u>
4. 4 90	INVESTIMENTOS	1 51. 06 - 110. 000		254.677,50	
15 452	Serviços Urbanos				<u>407.484,04</u>
15 452 0011	Serviços de Utilidade Publica				<u>407.484,04</u>
1015	Const. de Aterro Sanitario Sede e Interior				<u>38.201,63</u>
4. 4 90	INVESTIMENTOS	1 51. 06 - 110. 000		38.201,63	
1292	Construção de cemitério				<u>50.935,50</u>
4. 4 90	INVESTIMENTOS	1 00. 00 - 100. 000		50.935,50	
2014	Encargos com a Limpeza Publica				<u>280.145,28</u>
3. 1 90	PESSOAL E ENCARGOS SOCIAIS	1 00. 00 - 100. 000		8.913,73	
3. 3 90	OUTRAS DESPESAS CORRENTES	1 00. 00 - 100. 000		264.864,61	
4. 4 90	INVESTIMENTOS	1 00. 00 - 100. 000		6.366,94	
2016	Manut. do Cemiterio e Const. do Muro				<u>38.201,63</u>
3. 3 90	OUTRAS DESPESAS CORRENTES	1 00. 00 - 100. 000		38.201,63	
16	Habitação				<u>140.072,63</u>
16 482	Habitação Urbana				<u>140.072,63</u>
16 482 0033	Melhoria Habitacional				<u>140.072,63</u>
1007	Programa de Melhoria Habitacional				<u>140.072,63</u>
4. 4 90	INVESTIMENTOS	1 00. 00 - 100. 000		12.733,88	
4. 4 90	INVESTIMENTOS	1 51. 06 - 110. 000		127.338,75	
17	Saneamento				<u>331.080,76</u>
17 512	Saneamento Básico Urbano				<u>331.080,76</u>
17 512 0037	Abastecimento D'Agua				<u>191.008,13</u>
1009	Const. de Redes de Abastecimento D'agua				<u>191.008,13</u>
4. 4 90	INVESTIMENTOS	1 00. 00 - 100. 000		25.467,75	

**PM CARAUBAS PIAUI**

AV.FELINTO TOMAZ PORTELA - CNPJ:01612617/0001-20

Orçamento Programa - Exercício de 2021

**DESPESA DA UNIDADE ORÇAMENTÁRIA
POR ATIVIDADE E PROJETO SEGUNDO OS GRUPOS**

Quadro 03

Page 18

Lei: 246, Data: 21/12/2020

PODER 02 PODER EXECUTIVO
 ORGÃO 12 SEC DE INFRA-ESTRUTURA E SANEAMENTO
 UNIDADE 01 Sec de Infra-Estrutura e Saneamento

Funcional Programática		Grupo de Despesa		
Cod	Descrição	F.R.-C.A.		Valor
	4. 4 90 INVESTIMENTOS	1 51. 06 - 110. 000	165.540,38	
17 512 0038	Sistema de Esgoto e Drenagem			<u>140.072,63</u>
	1013 Implantação de Fossas Septicas			<u>140.072,63</u>
	4. 4 90 INVESTIMENTOS	1 00. 00 - 100. 000	12.733,88	
	4. 4 90 INVESTIMENTOS	1 51. 06 - 110. 000	127.338,75	
25	Energia			<u>343.814,64</u>
25 751	Conservação de Energia			<u>343.814,64</u>
25 751 0011	Serviços de Utilidade Publica			<u>343.814,64</u>
	1005 Eletrificação Rural e Urbana			<u>191.008,13</u>
	4. 4 90 INVESTIMENTOS	1 00. 00 - 100. 000	63.669,38	
	4. 4 90 INVESTIMENTOS	1 51. 06 - 110. 000	127.338,75	
	2340 Manut. da Rede de Energia Eletrica			<u>152.806,51</u>
	3. 3 90 OUTRAS DESPESAS CORRENTES	1 00. 00 - 100. 000	152.806,51	
26	Transporte			<u>369.282,38</u>
26 782	Transporte Rodoviário			<u>369.282,38</u>
26 782 0039	Serviços de Transporte Rodoviário			<u>369.282,38</u>
	1006 Construcao de Estradas			<u>216.475,88</u>
	4. 4 90 INVESTIMENTOS	1 00. 00 - 100. 000	89.137,13	
	4. 4 90 INVESTIMENTOS	1 51. 06 - 110. 000	127.338,75	
	1008 Construção e Recuperação de Pontes			<u>152.806,50</u>
	4. 4 90 INVESTIMENTOS	1 51. 06 - 110. 000	25.467,75	
	4. 4 90 INVESTIMENTOS	1 52. 06 - 110. 000	127.338,75	
TOTAL				4.183.479,95

JOAO COELHO DE SANTANA
 PREFEITO
 65654617400

ORIANO PINTO DE ARAUJO
 CONTADOR CRC 3.951 PI
 28691288353



PM CARAUBAS PIAUI
AV.FELINTO TOMAZ PORTELA - CNPJ:01612617/0001-20

Orçamento Programa - Exercício de 2021

LEGISLAÇÃO DA RECEITA

(Inc. III, § 1º, Art.2º)

Quadro 11

Page 1

Lei: 246, Data: 21/12/2020

Codigo	Discriminação	Fonte	Legislacao
1000.00.0.0.00	RECEITAS CORRENTES		
1100.00.0.0.00	IMPOSTOS, TAXAS E CONTRIBUIÇÕES DE MELHORIA		
1110.00.0.0.00	IMPOSTOS		
1113.00.0.0.00	IMPOSTOS SOBRE A RENDA E PROVENTOS DE QUALQUER NATUREZA		
1113.03.0.0.00	IMPOSTO SOBRE A RENDA - RETIDO NA FONTE		
1113.03.1.0.00	IMPOSTO SOBRE A RENDA - RETIDO NA FONTE - TRABALHO		
1113.03.1.1.00	IRRF - TRABALHO - PRINCIPAL	001 100	
1118.00.0.0.00	IMPOSTOS ESPECIFICOS DE ESTADOS, DF E MUNICIPIOS		
1118.01.0.0.00	IMPOSTOS SOBRE O PATRIMÔNIO PARA ESTADOS/DF/MUNICIPIOS		
1118.01.1.0.00	IMPOSTO SOBRE A PROPRIEDADE PREDIAL E TERRITORIAL URBANA		
1118.01.1.1.00	IPTU - PRINCIPAL	001 100	
1118.01.4.0.00	IMP. TRANSMISSÃO "INTER VIVOS" DE BENS IMÓVEIS E DIREITOS		
1118.01.4.1.00	ITBI - PRINCIPAL	001 100	
1118.02.0.0.00	IMPOSTOS PRODUÇÃO, CIRCULAÇÃO MERCADORIAS E SERVIÇOS		
1118.02.3.0.00	IMPOSTO SOBRE SERVIÇOS DE QUALQUER NATUREZA		
1118.02.3.1.00	ISS - PRINCIPAL	001 100	
1120.00.0.0.00	TAXAS		
1121.00.0.0.00	TAXAS PELO EXERCÍCIO DO PODER DE POLÍCIA		
1121.01.0.0.00	TAXAS DE INSPEÇÃO, CONTROLE E FISCALIZAÇÃO		
1121.01.1.0.00	TAXAS DE INSPEÇÃO, CONTROLE E FISCALIZAÇÃO		
1121.01.1.1.00	TAXAS DE INSPEÇÃO, CONTROLE E FISCALIZAÇÃO - PRINCIPAL	001 100	
1121.01.1.1.00	TAXAS DE INSPEÇÃO, CONTROLE E FISCALIZAÇÃO - PRINCIPAL	001 100	
1121.01.1.1.00	TAXAS DE INSPEÇÃO, CONTROLE E FISCALIZAÇÃO - PRINCIPAL	001 100	
1121.01.1.1.00	TAXAS DE INSPEÇÃO, CONTROLE E FISCALIZAÇÃO - PRINCIPAL	001 100	
1121.04.0.0.00	TAXA DE CONTROLE E FISCALIZAÇÃO AMBIENTAL		
1121.04.1.0.00	TAXA DE CONTROLE E FISCALIZAÇÃO AMBIENTAL		
1121.04.1.1.00	TAXA CONTROLE/FISCALIZAÇÃO AMBIENTAL - PRINCIPAL	001 100	
1122.00.0.0.00	TAXAS PELA PRESTAÇÃO DE SERVIÇOS		
1122.01.0.0.00	TAXAS PELA PRESTAÇÃO DE SERVIÇOS		
1122.01.1.0.00	TAXAS PELA PRESTAÇÃO DE SERVIÇOS		
1122.01.1.1.00	TAXAS PELA PRESTAÇÃO DE SERVIÇOS - PRINCIPAL	001 100	
1200.00.0.0.00	CONTRIBUIÇÕES		
1240.00.0.0.00	CONTRIBUIÇÃO PARA O CUSTEIO DO SERVIÇO DE ILUMINAÇÃO PÚBLICA		



PM CARAUBAS PIAUI
AV.FELINTO TOMAZ PORTELA - CNPJ:01612617/0001-20

Orçamento Programa - Exercício de 2021

LEGISLAÇÃO DA RECEITA

(Inc. III, § 1º, Art.2º)

Quadro 11

Page 2

Lei: 246, Data: 21/12/2020

Codigo	Discriminação	Fonte	Legislacao
1240.00.1.0.00	CONTRIBUIÇÃO PARA O CUSTEIO DO SERVIÇO DE ILUMINAÇÃO PÚBLICA		
1240.00.1.1.00	CONTRIB. CUSTEIO SERVIÇO ILUMINAÇÃO PÚBLICA - PRINCIPAL	620 115	
1300.00.0.0.00	RECEITA PATRIMONIAL		
1310.00.0.0.00	EXPLORAÇÃO DO PATRIMÔNIO IMOBILIÁRIO DO ESTADO		
1310.01.0.0.00	ALUGUÉIS/ARRENDAMENTOS/FOROS/LAUDÊMIOS/TARIFAS DE OCUPAÇÃO		
1310.01.2.0.00	FOROS, LAUDÊMIOS E TARIFAS DE OCUPAÇÃO		
1310.01.2.1.00	FOROS, LAUDÊMIOS E TARIFAS DE OCUPAÇÃO - PRINCIPAL	001 100	
1310.01.2.1.00	FOROS, LAUDÊMIOS E TARIFAS DE OCUPAÇÃO - PRINCIPAL	001 100	
1320.00.0.0.00	VALORES MOBILIÁRIOS		
1321.00.0.0.00	JUROS E CORREÇÕES MONETÁRIAS		
1321.00.1.0.00	REMUNERAÇÃO DE DEPÓSITOS BANCÁRIOS		
1321.00.1.1.01	REMUNERAÇÃO DE DEPÓSITOS BANCÁRIOS - PRINCIPAL FUNDEB	116 230	
1321.00.1.1.02	REMUNERAÇÃO DE DEPÓSITOS BANCÁRIOS - PRINCIPAL FNS	213 115	
1321.00.1.1.02	REMUNERAÇÃO DE DEPÓSITOS BANCÁRIOS - PRINCIPAL FNS	214 115	
1321.00.1.1.03	REMUNERAÇÃO DE DEPÓSITOS BANCÁRIOS - PRINCIPAL MDE	215 115	
1321.00.1.1.04	REMUNERAÇÃO DE DEPÓSITOS BANCÁRIOS - PRINCIPAL FNAS	311 400	
1321.00.1.1.04	REMUNERAÇÃO DE DEPÓSITOS BANCÁRIOS - PRINCIPAL FNAS	311 400	
1321.00.1.1.05	REMUNERAÇÃO DE DEPÓSITOS BANCÁRIOS - PRINCIPAL OUTROS DEP VIN	510 110	
1321.00.1.1.05	REMUNERAÇÃO DE DEPÓSITOS BANCÁRIOS - PRINCIPAL OUTROS DEP VIN	520 110	
1321.00.1.1.05	REMUNERAÇÃO DE DEPÓSITOS BANCÁRIOS - PRINCIPAL OUTROS DEP VIN	001 100	
1321.00.1.1.06	REMUNERAÇÃO DE DEPÓSITOS BANCÁRIOS - PRINCIPAL FNDE	620 115	
1321.00.1.1.07	REMUNERAÇÃO DE DEPÓSITOS BANCÁRIOS - PRINCIPAL SAUDE FUS	001 300	
1321.00.1.1.10	REMUNERAÇÃO DE DEPÓSITOS BANCÁRIOS - PRINCIPAL DEMAIS REC PR	001 200	
1321.00.1.1.10	REMUNERAÇÃO DE DEPÓSITOS BANCÁRIOS - PRINCIPAL DEMAIS REC PR	001 200	
1321.00.1.1.10	REMUNERAÇÃO DE DEPÓSITOS BANCÁRIOS - PRINCIPAL DEMAIS REC PR	001 100	
1700.00.0.0.00	TRANSFERÊNCIAS CORRENTES		
1710.00.0.0.00	TRANSFERÊNCIAS DA UNIÃO E DE SUAS ENTIDADES		
1718.00.0.0.00	TRANSE DA UNIÃO - ESPECÍFICAS DE ESTADOS, DF E MUNIC		
1718.01.0.0.00	RECEITA DA UNIÃO		
1718.01.2.0.00	COTA-PARTE DO FUNDO DE PARTIC.DOS MUNIC. - COTA MENSAL		
1718.01.2.1.00	COTA-PARTE DO FPM - COTA MENSAL - PRINCIPAL	001 100	
1718.01.3.0.00	COTA-PARTE FUNDO DE PARTIC. MUNIC.- 1% COTA DEZEMBRO		
1718.01.3.1.00	COTA-PARTE DO FPM-1% COTA-DEZEMBRO - PRINCIPAL	001 100	
1718.01.4.0.00	COTA-PARTE FUNDO DE PARTIC.DOS MUNIC.- 1% COTA JULHO		



PM CARAUBAS PIAUI
 AV.FELINTO TOMAZ PORTELA - CNPJ:01612617/0001-20

Orçamento Programa - Exercício de 2021

LEGISLAÇÃO DA RECEITA

(Inc. III, § 1º, Art.2º)

Quadro 11

Page 3

Lei: 246, Data: 21/12/2020

Codigo	Discriminação	Fonte	Legislacao
1718.01.4.1.00	COTA-PARTE DO FPM-1% COTA-JULHO - PRINCIPAL	001 100	
1718.01.5.0.00	COTA-PARTE DO IMP.SOBRE A PROP.TERRIT. RURAL		
1718.01.5.1.00	COTA-PARTE DO IMPOSTO-PROPRIED.TERRIT.RURAL-PRINCIPAL	001 100	
1718.02.0.0.00	TRANSF.COMPENS.FINANC. PELA EXPLORAÇ. DE REC.NATURAIS		
1718.02.6.0.00	COTA-PARTE DO FUNDO ESPECIAL DO PETRÓLEO - FEP		
1718.02.6.1.00	COTA-PARTE DO FUNDO ESPECIAL DO PETRÓLEO - FEP - PRINCIPAL	001 100	
1718.02.9.0.00	OUTRAS TRANSF. COMPENS.FINANC.EXPLOR.REC NATURAIS		
1718.02.9.1.00	OUTRAS TRANSF.COMPENS FINANC.RECURS. NATURAIS- PRINCIPAL	001 100	
1718.03.0.0.00	TRANSF.SUS-FUNDO/FUNDO-BLOCO DE MANUT.AÇÕES SERV.PÚBL.SAÚDE		
1718.03.1.0.00	TRANSFERÊNCIA DE RECURSOS DO SUS - ATENÇÃO PRIMÁRIA		
1718.03.1.1.01	TRANSFERÊNCIA DE RECURSOS- SUS- REP. FUNDO A FUNDO-PR PAB	214 115	
1718.03.1.1.02	TRANSFERÊNCIA DE RECURSOS- SUS- REP. FUNDO A FUNDO- PSF	214 115	
1718.03.1.1.03	TRANSFERÊNCIA DE RECURSOS- SUS- REP. FUNDO A FUNDO- AFB	214 115	
1718.03.1.1.04	TRANSFERÊNCIA DE RECURSOS- SUS- REP. FUNDO A FUNDO- PACS	214 115	
1718.03.1.1.05	TRANSFERÊNCIA DE RECURSOS- SUS- REP. FUNDO A FUNDO- VIG SAN	214 115	
1718.03.1.1.06	TRANSFERÊNCIA DE RECURSOS- SUS- REP. FUNDO A FUNDO- PSB	214 115	
1718.03.1.1.07	TRANSFERÊNCIA DE RECURSOS- SUS- REP. FUNDO A FUNDO- VIG PFVS	214 115	
1718.03.1.1.08	TRANSFERÊNCIA DE RECURSOS- SUS- REP. FUNDO A FUNDO- NASF	214 115	
1718.03.1.1.09	TRANSFERÊNCIA DE RECURSOS- SUS- REP. FUNDO A FUNDO-INVESTIM	214 115	
1718.03.1.1.99	TRANSFERÊNCIA DE RECURSOS- SUS- REP. FUNDO A FUNDO- OUT SUS	214 115	
1718.03.1.1.99	TRANSFERÊNCIA DE RECURSOS- SUS- REP. FUNDO A FUNDO- OUT SUS	214 115	
1718.03.1.1.99	TRANSFERÊNCIA DE RECURSOS- SUS- REP. FUNDO A FUNDO- OUT SUS	214 115	
1718.03.9.0.00	TRANSF.DE RECUR.SUS - OUT. PROG.FINANC. FUNDO A FUNDO		
1718.03.9.1.00	TRANSF.DO SUS - OUT.PROGR.FINANC.FUNDO/FUNDO- PRINCIPAL	214 001	
1718.04.0.0.00	TRANSF.SUS- BLOCO ESTRUT.REDE SERVIÇOS PÚBLICOS DE SAÚDE		
1718.04.1.0.00	TRANSF.REC.SUS- DESTINADOS A ATENÇÃO PRIMÁRIA		
1718.04.1.1.01	TRANSFERÊNCIAS DE RECURSOS DO FNAS - PSB IDOSO	311 115	
1718.04.1.1.02	TRANSFERÊNCIAS DE RECURSOS DO FNAS - PBF	311 400	
1718.04.1.1.03	TRANSFERÊNCIAS DE RECURSOS DO FNAS - IGD BF	311 400	
1718.04.1.1.05	TRANSFERÊNCIAS DE RECURSOS DO FNAS - PBV	311 400	
1718.04.1.1.06	TRANSFERÊNCIAS DE RECURSOS DO FNAS - PAIF	311 400	
1718.04.1.1.07	TRANSFERÊNCIAS DE RECURSOS DO FNAS - SCFV	311 400	
1718.04.1.1.99	TRANSFERÊNCIAS DE RECURSOS DO FNAS - OUT TRANSF	311 400	
1718.04.1.1.99	TRANSFERÊNCIAS DE RECURSOS DO FNAS - OUT TRANSF	311 400	
1718.05.0.0.00	TRANSFER.DE RECURSOS DO FUNDO NAC. DESENV.EDUCAÇÃO FNDE		



PM CARAUBAS PIAUI
 AV.FELINTO TOMAZ PORTELA - CNPJ:01612617/0001-20

Orçamento Programa - Exercício de 2021

LEGISLAÇÃO DA RECEITA

(Inc. III, § 1º, Art.2º)

Quadro 11

Page 4

Lei: 246, Data: 21/12/2020

Codigo	Discriminação	Fonte	Legislacao
1718.05.1.0.00	TRANSFERÊNCIAS DO SALÁRIO-EDUCAÇÃO		
1718.05.1.1.00	TRANSFERÊNCIAS DO SALÁRIO-EDUCAÇÃO - PRINCIPAL	120 115	
1718.05.2.0.00	TRANSF. DIRETAS-FNDE REF. PROG.DINHEIRO DIRETO NA ESC-PDDE		
1718.05.2.1.00	TRANSF.DIRETAS DO FNDE- PROGRAMA PDDE- PRINCIPAL	121 115	
1718.05.3.0.00	TRANSF.DIRETAS DO FNDE REF.PROG.NAC. ALIM. ESCOLAR-PNAE		
1718.05.3.1.00	TRANSF. DIRETAS DO FNDE - PROGRAMA PNAE - PRINCIPAL	122 115	
1718.05.4.0.00	TRANSFER.FNDE REF. AO PROG.NAC.APOIO TRANSP.ESCOLAR-PNATE		
1718.05.4.1.00	TRANSF. DIRETAS DO FNDE - PROGRAMA PNATE - PRINCIPAL	123 115	
1718.05.9.0.00	OUTRAS TRANSF.DIRETAS DO FUNDO NAC.DO DESENV.DA EDUC. FNDE		
1718.05.9.1.00	OUTRAS TRANSF.DIRETAS DO FNDE - PRINCIPAL	124 115	
1718.06.0.0.00	TRANSFERÊNCIA FINANCEIRA ICMS - DESONERAÇÃO - L.C. Nº 87/96		
1718.06.1.0.00	TRANSFERÊNCIA FINANCEIRA ICMS - DESONERAÇÃO - L.C. Nº 87/96		
1718.06.1.1.00	TRANSF.FINANC.ICMS-DESON-L.C. Nº 87/96-PRINCIPAL	001 100	
1718.09.0.0.00	TRANSF. RECURSOS COMPLEMENTAÇÃO DA UNIÃO AO FUNDEB		
1718.09.1.0.00	TRANSF. RECURSOS COMPLEMENTAÇÃO DA UNIÃO AO FUNDEB		
1718.09.1.1.00	TRANSF.COMPLEMENTAÇÃO DA UNIÃO AO FUNDEB- PRINCIPAL	117 230	
1718.10.0.0.00	TRANSFERÊNCIAS DE CONVÊNIO DA UNIÃO E DE SUAS ENTIDADES		
1718.10.9.0.00	OUTRAS TRANSFERÊNCIAS DE CONVÊNIO DA UNIÃO		
1718.10.9.1.00	OUTRAS TRANSF.CONV.UNIÃO-PRINCIPAL	510 110	
1718.99.0.0.00	OUTRAS TRANSFERÊNCIAS DA UNIÃO		
1718.99.1.0.00	OUTRAS TRANSFERÊNCIAS DA UNIÃO		
1718.99.1.1.00	OUTRAS TRANSFERÊNCIAS DA UNIÃO - PRINCIPAL	090 100	
1718.99.1.1.00	OUTRAS TRANSFERÊNCIAS DA UNIÃO - PRINCIPAL	001 100	
1720.00.0.0.00	TRANSF.DOS EST. E DO DISTRITO FEDERAL E DE SUAS ENT.		
1728.00.0.0.00	TRANSFERÊNCIAS ESTADOS - ESPECÍFICAS DE ESTADOS, DF E MUNIC.		
1728.01.0.0.00	PARTICIPAÇÃO NA RECEITA DOS ESTADOS		
1728.01.1.0.00	COTA-PARTE DO ICMS		
1728.01.1.1.00	COTA-PARTE DO ICMS - PRINCIPAL	001 100	
1728.01.2.0.00	COTA-PARTE DO IPVA		
1728.01.2.1.00	COTA-PARTE DO IPVA - PRINCIPAL	001 100	
1728.01.3.0.00	COTA-PARTE DO IPI - MUNICÍPIOS		
1728.01.3.1.00	COTA-PARTE DO IPI - MUNICÍPIOS - PRINCIPAL	001 100	
1728.01.4.0.00	COTA-PARTE DA CONTRIBUIÇÃO DE CIDE		
1728.01.4.1.00	COTA-PARTE DA CONTRIBUIÇÃO DA CIDE - PRINCIPAL	610 115	



PM CARAUBAS PIAUI
AV.FELINTO TOMAZ PORTELA - CNPJ:01612617/0001-20

Orçamento Programa - Exercício de 2021

LEGISLAÇÃO DA RECEITA

(Inc. III, § 1º, Art.2º)

Quadro 11

Page 5

Lei: 246, Data: 21/12/2020

Codigo	Discriminação	Fonte	Legislacao
1728.01.5.0.00	OUTRAS PARTICIPAÇÕES NA RECEITA DOS ESTADOS		
1728.01.5.1.02	OUTRAS PARTICIPAÇÕES NA RECEITA DOS ESTADOS - SAUDE	213 115	
1728.01.5.1.03	OUTRAS PARTICIPAÇÕES NA RECEITA DOS ESTADOS - ASS SOCIAL	390 400	
1728.10.0.0.00	TRANSF.DE CONV.EST./ DIST.FED. E DE SUAS ENTIDADES		
1728.10.2.0.00	TRANSF.DE CONV.ESTADOS DEST.PROGRAMA DE EDUCAÇÃO		
1728.10.2.1.00	TRANSF.DE CONVÊNIO ESTADOS DEST.A PROG.EDUCAÇÃO-PRINCIPAL	125 110	
1728.10.9.0.00	OUTRAS TRANSFERÊNCIAS DE CONVÊNIO DOS ESTADOS		
1728.10.9.1.00	OUTRAS TRANSFERÊNCIAS DE CONVÊNIO DOS ESTADOS - PRINCIPAL	520 110	
1728.99.0.0.00	OUTRAS TRANSFERÊNCIAS DOS ESTADOS		
1728.99.1.0.00	OUTRAS TRANSFERÊNCIAS DOS ESTADOS		
1728.99.1.1.00	OUTRAS TRANSFERÊNCIAS DOS ESTADOS - PRINCIPAL	001 100	
1750.00.0.0.00	TRANSFERÊNCIAS DE OUTRAS INSTITUIÇÕES PÚBLICAS		
1758.00.0.0.00	TRANSF.OUT.INSTITUIÇÕES PÚB.- EST/DF/MUN		
1758.01.0.0.00	TRANSF. DE RECURSOS DO FUNDO DE MANUTENÇÃO DO FUNDEB		
1758.01.1.0.00	TRANSFERÊNCIAS DE RECURSOS DO FUNDEB		
1758.01.1.1.01	TRANSFERÊNCIAS DE RECURSOS DO FUNDO DE MANUT DES FUNDEB 60%	116 230	
1758.01.1.1.02	TRANSFERÊNCIAS DE RECURSOS DO FUNDO DE MANUT DES FUNDEB 40%	116 240	
1900.00.0.0.00	OUTRAS RECEITAS CORRENTES		
1920.00.0.0.00	INDENIZAÇÕES, RESTITUIÇÕES E RESSARCIMENTOS		
1921.00.0.0.00	INDENIZAÇÕES		
1921.99.0.0.00	OUTRAS INDENIZAÇÕES		
1921.99.1.0.00	OUTRAS INDENIZAÇÕES		
1921.99.1.1.00	OUTRAS INDENIZAÇÕES - PRINCIPAL	001 100	
1922.00.0.0.00	RESTITUIÇÕES		
1922.99.0.0.00	OUTRAS RESTITUIÇÕES		
1922.99.1.0.00	OUTRAS RESTITUIÇÕES		
1922.99.1.1.00	OUTRAS RESTITUIÇÕES - PRINCIPAL	001 100	
2000.00.0.0.00	RECEITAS DE CAPITAL		
2100.00.0.0.00	OPERAÇÕES DE CRÉDITO		
2110.00.0.0.00	OPERAÇÕES DE CRÉDITO - MERCADO INTERNO		
2119.00.0.0.00	OUTRAS OPERAÇÕES DE CRÉDITO - MERCADO INTERNO		
2119.00.1.0.00	OUTRAS OPERAÇÕES DE CRÉDITO - MERCADO INTERNO		
2119.00.1.1.00	OUTRAS OPERAÇÕES DE CRÉDITO - MERCADO INTERNO - PRINCIPAL	001 100	



PM CARAUBAS PIAUI
AV.FELINTO TOMAZ PORTELA - CNPJ:01612617/0001-20

Orçamento Programa - Exercício de 2021

LEGISLAÇÃO DA RECEITA

(Inc. III, § 1º, Art.2º)

Quadro 11

Page 6

Lei: 246, Data: 21/12/2020

Codigo	Discriminação	Fonte	Legislacao
2200.00.0.0.00	ALIENAÇÃO DE BENS		
2210.00.0.0.00	ALIENAÇÃO DE BENS MÓVEIS		
2213.00.0.0.00	ALIENAÇÃO DE BENS MÓVEIS E SEMOVENTES		
2213.00.1.0.00	ALIENAÇÃO DE BENS MÓVEIS E SEMOVENTES		
2213.00.1.1.00	ALIENAÇÃO DE BENS MÓVEIS E SEMOVENTES- PRINCIPAL	001 100	
2400.00.0.0.00	TRANSFERÊNCIAS DE CAPITAL		
2410.00.0.0.00	TRANSFERÊNCIAS DA UNIÃO E DE SUAS ENTIDADES		
2418.00.0.0.00	TRANSFERÊNCIAS UNIÃO-ESPECÍFICAS DE EST, DF E MUN.		
2418.10.0.0.00	TRANSFERÊNCIA DE CONVÊNIO DA UNIÃO E DE SUAS ENTIDADES		
2418.10.1.0.00	TRANSFERÊNCIAS DE CONVÊNIO DA UNIÃO PARA O SUS		
2418.10.1.1.00	TRANSF.DE CONVÊNIO DA UNIÃO PARA O SUS- PRINCIPAL	215 115	
2418.10.2.0.00	TRANSF.DE CONVÊNIO DA UNIÃO DESTIN.A PROG. EDUCAÇÃO		
2418.10.2.1.00	TRANSF.CONV.UNIÃO DESTIN. PROG. ED.- PRINCIPAL	125 110	
2418.10.7.0.00	TRANSF.CONV.DA UNIÃO DEST.PROG.INFRAEST. TRANSPORTE		
2418.10.7.1.00	TRANSF.CONV.UNIÃO PROG.INFRA TRANSP.-PRINCIPAL	311 400	
2418.10.9.0.00	OUTRAS TRANSFERÊNCIAS DE CONVÊNIO DA UNIÃO		
2418.10.9.1.00	OUTRAS TRANSF.CONVÊNIO UNIÃO-PRINCIPAL	510 110	
2420.00.0.0.00	TRANSF.ESTADOS E DO DISTRITO FEDERAL E DE SUAS ENTIDADES		
2428.00.0.0.00	TRANSF.ESTADOS E DO DISTRITO FEDERAL E DE SUAS ENTIDADES		
2428.10.0.0.00	TRANSF.CONVÊNIO DOS ESTADOS E DO DIST.FED.E DE SUAS ENT.		
2428.10.1.0.00	TRANSF.CONVÊNIO DOS EST. E DO DIST.FED.E DE SUAS ENT. SUS		
2428.10.1.1.00	TRANSF.CONV.ESTADOS SUS-PRINCIPAL	215 115	
2428.10.2.0.00	TRANSF.CONVÊNIO DOS ESTADOS DESTINADAS A PROG.EDUCAÇÃO		
2428.10.2.1.00	TRANSF. CONV.EST.PROG.ED.- PRINCIPAL	125 110	
2428.10.9.0.00	OUTRAS TRANSFERÊNCIAS DE CONVÊNIO DOS ESTADOS		
2428.10.9.1.00	OUTRAS TRANSF.CONVÊNIO ESTADOS - PRINCIPAL	520 110	
2900.00.0.0.00	OUTRAS RECEITAS DE CAPITAL		
2990.00.0.0.00	DEMAIS RECEITAS DE CAPITAL		
2990.00.1.0.00	DEMAIS RECEITAS DE CAPITAL		
2990.00.1.1.00	DEMAIS RECEITAS DE CAPITAL - PRINCIPAL	001 100	
9000.00.0.0.00	(R) DEDUÇÕES DA RECEITA		
9500.00.0.0.00	(R) DEDUÇÕES DO FUNDEB		
9510.00.0.0.00	(R) DEDUÇÕES DO FUNDEB	001 100	



PM CARAUBAS PIAUI
 AV.FELINTO TOMAZ PORTELA - CNPJ:01612617/0001-20

Orçamento Programa - Exercício de 2021

LEGISLAÇÃO DA RECEITA
 (Inc. III, § 1º, Art.2º)

Quadro 11

Page 7

Lei: 246, Data: 21/12/2020

Código	Discriminação	Fonte	Legislacao
--------	---------------	-------	------------

JOAO COELHO DE SANTANA
 PREFEITO
 65654617400

ORIANO PINTO DE ARAUJO
 CONTADOR CRC 3.951 PI
 28691288353



PM CARAUBAS PIAUI
 AV.FELINTO TOMAZ PORTELA - CNPJ:01612617/0001-20

Orçamento Programa - Exercício de 2021

ANÁLISE DE APLICAÇÃO NO ENSINO

Page 1

Lei: 246, Data: 21/12/2020

RECEITAS RESULTANTE DE IMPOSTOS (Caput do art. 212 da Constituição)	Valor Previsto	Obrig.(25%)
1. RECEITAS DE IMPOSTOS	555.660,01	138.915,00
1.1 - Receita Resultante do Imposto sobre a Propriedade Predial e Territorial Urbana - IPTU	52.093,13	13.023,28
1.1.1 - IPTU	52.093,13	13.023,28
1.1.2 - Multas, Juros de Mora, Dívida Ativa e Outros Encargos do IPTU	0,00	0,00
1.2 - Receitas Resultante do Imposto sobre Transmissão Inter Vivos - ITBI	40.516,88	10.129,22
1.2.1 - ITBI	40.516,88	10.129,22
1.2.2 - Multas, Juros de Mora, Dívida Ativa e Outros Encargos do ITBI	0,00	0,00
1.3 - Receitas Resultante do Imposto sobre Serviços de Qualquer Natureza - ISS	231.525,00	57.881,25
1.3.1 - ISS	231.525,00	57.881,25
1.3.2 - Multas, Juros de Mora, Dívida Ativa e Outros Encargos do ISS	0,00	0,00
1.4 - Receitas Resultante do Imposto de Renda Retido na Fonte - IRRF	231.525,00	57.881,25
2. RECEITAS DE TRANSFERÊNCIAS CONSTITUCIONAIS E LEGAIS	9.580.736,04	2.395.184,01
2.1 - Cota-Parte FPM	8.900.978,63	2.225.244,66
2.1.1 - Parcela referente à CF, art. 159, I alínea b	8.289.752,63	2.072.438,16
2.1.2 - Parcela referente à CF, art. 159, I alínea d	356.548,50	89.137,13
2.1.3 - Parcela referente à CF, art. 159, I alínea e	254.677,50	63.669,38
2.2 - Cota-Parte ICMS	611.226,00	152.806,50
2.3 - ICMS-Desoneração - L.C. nº87/1996	1.273,39	318,35
2.4 - Cota-Parte IPI-Exportação	1.273,39	318,35
2.5 - Cota-Parte ITR	2.315,25	578,81
2.6 - Cota-Parte IPVA	63.669,38	15.917,34
2.7 - Cota-Parte IOF-Ouro	0,00	0,00
3. TOTAL DA RECEITA DE IMPOSTOS (1+2)	10.136.396,05	2.534.099,01
RECEITAS ADICIONAIS PARA FINANCIAMENTO DO ENSINO	Valor Previsto	Obrig.(100%)
4. RECEITA DA APLICAÇÃO FINANCEIRA DE OUTROS RECURSOS DE IMPOSTOS VINCULADOS AO ENSINO	0,00	0,00
5. RECEITA DE TRANSFERÊNCIA DO FNDE	611.226,04	611.226,04
5.1 - Transferências do Salário-Educação	152.806,51	152.806,51
5.2 - Transferências Diretas - PDDE	25.467,76	25.467,76
5.3 - Transferências Diretas - PNAE	178.274,25	178.274,25
5.4 - Transferências Diretas - PNATE	76.403,25	76.403,25
5.5 - Outras Transferências do FNDE	178.274,27	178.274,27
5.6 - Aplicação Financeira dos Recursos do FNDE	0,00	0,00
6. RECEITA DE TRANSFERÊNCIAS DE CONVÊNIOS	611.226,01	611.226,01
6.1 - Transferências de Convênios	611.226,01	611.226,01
6.2 - Aplicação Financeira dos Recursos de Convênios	0,00	0,00
7. RECEITA DE OPERAÇÕES DE CRÉDITO	0,00	0,00
8. OUTRAS RECEITAS PARA FINANCIAMENTO DO ENSINO	0,00	0,00
9. TOTAL DAS OUTRAS RECEITAS ADICIONAIS DO ENSINO (4+5+6+7+8)	1.222.452,05	1.222.452,05



PM CARAUBAS PIAUI
AV.FELINTO TOMAZ PORTELA - CNPJ:01612617/0001-20

Orçamento Programa - Exercício de 2021

ANÁLISE DE APLICAÇÃO NO ENSINO

Page 2

Lel: 246, Data: 21/12/2020

	Valor Previsto
RECEITAS DO FUNDEB	
10. RECEITAS DESTINADAS AO FUNDEB	1.793.902,01
10.1 - Cota-Parte FPM Destinada ao FUNDEB - (20% de 2.1.1)	1.657.950,52
10.2 - Cota-Parte ICMS Destinada ao FUNDEB - (20% de 2.2)	122.245,20
10.3 - ICMS - Desoneração Destinada ao FUNDEB - (20% de 2.3)	254,68
10.4 - Cota-Parte IPI-Exportação Destinada ao FUNDEB - (20% de 2.4)	254,68
10.5 - Cota-Parte ITR Destinada ao FUNDEB - (20% de 2.5)	463,05
10.6 - Cota-Parte IPVA Destinada ao FUNDEB - (20% de 2.6)	12.733,88
11. RECEITAS RECEBIDAS DO FUNDEB	5.950.771,37
11.1 - Transferências de Recursos do FUNDEB	4.769.993,87
11.2 - Complementação da União ao FUNDEB	1.157.625,00
11.3 - Receita de Aplicação Financeira dos Recursos do FUNDEB	23.152,50
12. RESULTADO LÍQUIDO DAS TRANSFERÊNCIAS DO FUNDEB (11.1 - 10)	2.976.091,86
12.1 - ACRÉSCIMO RESULTANTE DAS TRANSFERÊNCIAS DO FUNDEB	2.976.091,86
12.2 - DECRÉSCIMO RESULTANTE DAS TRANSFERÊNCIAS DO FUNDEB	0,00
DESPESAS DO FUNDEB	Valor Fixado
13. ORÇADO DOS PROFISSIONAIS DO MAGISTÉRIO	3.797.010,00
13.1 - Com Educação Infantil	1.139.103,00
13.2 - Com Ensino Fundamental	2.657.907,00
14. OUTRAS DESPESAS	2.153.761,37
14.1 - Com Educação Infantil	498.762,75
14.2 - Com Ensino Fundamental	1.654.998,62
15. TOTAL DAS DESPESAS DO FUNDEB (13+14)	5.950.771,37
16. TOTAL DAS DESPESAS DO FUNDEB PARA FINS DE LIMITE (15)	100,00
16.1 - Mínimo de 60% do FUNDEB na Remuneração do Magistério ((13)/(11)x100%)	63,81
16.2 - Máximo de 40% em Despesa com MDE, que não Remuneração do Magistério ((14)/(11)x100%)	36,19
DESPESAS COM MANUTENÇÃO/DESENV.DO ENSINO CUSTEADAS COM RECEITA RESULTANTE DE IMPOSTOS E RECURSOS DO FUNDEB	Valor Fixado
17. EDUCAÇÃO INFANTIL	1.637.865,75
17.1 - Creche	0,00
17.1.1 - Despesas Custeadas com Recursos do FUNDEB	0,00
17.1.2 - Despesas Custeadas com Outros Recursos de Impostos	0,00
17.2 Pré-escola	1.637.865,75
17.2.1 - Despesas Custeadas com Recursos do FUNDEB	1.637.865,75
17.2.2 - Despesas Custeadas com Outros Recursos de Impostos	0,00
18. ENSINO FUNDAMENTAL 65654617400	5.743.085,35
18.1 - Despesas Custeadas com Recursos do FUNDEB	4.312.905,62
18.2 - Despesas Custeadas com Outros Recursos de Impostos	1.430.179,73
OUTRAS DESPESAS DO MDE	Valor Fixado
19. ENSINO MÉDIO	0,00
20. ENSINO SUPERIOR	0,00
21. ENSINO PROFISSIONAL NÃO INTEGRADO AO ENSINO REGULAR	0,00



PM CARAUBAS PIAUI
AV.FELINTO TOMAZ PORTELA - CNPJ:01612617/0001-20

Orçamento Programa - Exercício de 2021

ANÁLISE DE APLICAÇÃO NO ENSINO

Page 3

Lel: 246, Data: 21/12/2020

22. OUTRAS	0,00
23. TOTAL DAS DESPESAS COM AÇÕES TÍPICAS DE MANUTENÇÃO E DESENVOLVIMENTO (17+18+19+20+21+22)	7.380.951,10
DEDUÇÕES CONSIDERADAS PARA FINS DE LIMITE CONSTITUCIONAL	
24. RESULTADOS LÍQUIDOS DAS TRANSFERÊNCIAS DO FUNDEB = (12)	2.976.091,86
25. DESPESAS CUSTEADAS COM A COMPLEMENTAÇÃO DO FUNDEB NO EXERCÍCIO	1.157.625,00
26. TOTAL DAS DEDUÇÕES CONSIDERADAS PARA FINS DE LIMITE (24+25)	4.133.716,86
27. TOTAL DAS DESPESAS PARA FINS DE LIMITE ((17+18)-26)	3.247.234,24
28. PERCENTUAL DE APLICAÇÃO EM MDE SOBRE A RECEITA LÍQUIDA DE IMPOSTOS ((27)/(3)x100) - LIMITE 25%	32,04
OUTRAS INFORMAÇÕES PARA CONTROLE	
29. DESPESAS CUSTEADAS COM A APLICAÇÃO FINANCEIRA DE OUTROS RECURSOS DE IMPOSTOS VINCULADOS AO ENSINO	0,00
30. DESPESAS CUSTEADAS COM A CONTRIBUIÇÃO SOCIAL DO SALÁRIO-EDUCAÇÃO	152.806,51
31. DESPESAS CUSTEADAS COM OPERAÇÕES DE CRÉDITO	0,00
32. DESPESAS CUSTEADAS COM OUTRAS RECEITAS PARA FINANCIAMENTO DO ENSINO	1.069.645,54
33. TOTAL DAS OUTRAS DESPESAS CUSTEADAS COM RECEITAS ADICIONAIS PARA FINANCIAMENTO DO ENSINO (29+30+31+32)	1.222.452,05
34. TOTAL GERAL DAS DESPESAS COM MDE (23+33)	8.603.403,15



PM CARAUBAS PIAUI
 AV.FELINTO TOMAZ PORTELA - CNPJ:01612617/0001-20

Orçamento Programa - Exercício de 2021

ANÁLISE DE APLICAÇÃO NA SAÚDE

Quadro 16

Page 1

Lel: 246, Data: 21/12/2020

RECEITAS RESULTANTE DE IMPOSTOS (Caput do art. 212 da Constituição)	Previsão	Obrig.(15%)
1. RECEITAS DE IMPOSTOS	555.660,01	83.349,00
1.1 - Receita Resultante do Imposto sobre a Propriedade Predial e Territorial Urbana - IPTU	52.093,13	7.813,97
1.1.1 - IPTU	52.093,13	7.813,97
1.1.2 - Multas, Juros de Mora, Dívida Ativa e Outros Encargos do IPTU	0,00	0,00
1.2 - Receitas Resultante do Imposto sobre Transmissão Inter Vivos - ITBI	40.616,88	6.077,53
1.2.1 - ITBI	40.616,88	6.077,53
1.2.2 - Multas, Juros de Mora, Dívida Ativa e Outros Encargos do ITBI	0,00	0,00
1.3 - Receitas Resultante do Imposto sobre Serviços de Qualquer Natureza - ISS	231.525,00	34.728,75
1.3.1 - ISS	231.525,00	34.728,75
1.3.2 - Multas, Juros de Mora, Dívida Ativa e Outros Encargos do ISS	0,00	0,00
1.4 - Receitas Resultante do Imposto de Renda Retido na Fonte - IRRF	231.525,00	34.728,75
2. RECEITAS DE TRANSFERÊNCIAS CONSTITUCIONAIS E LEGAIS	8.969.510,04	1.346.426,51
2.1 - Cota-Parte FPM	8.289.752,63	1.243.462,89
2.2 - Cota-Parte ITR	2.315,25	347,29
2.3 - Cota-Parte IPVA	63.669,38	9.550,41
2.4 - Cota-Parte ICMS	611.226,00	91.683,90
2.5 - Cota-Parte IPI-Exportação	1.273,39	191,01
2.6 - Compensação Financeira Provenientes de Impostos e Transf. Constitucionais	1.273,39	191,01
2.6.1 - Desoneração ICMS (LC 87/96)	1.273,39	191,01
2.6.2 - Outras	0,00	0,00
3 - TOTAL DAS RECEITAS RESULTANTES DE IMPOSTOS E TRANSFERÊNCIAS CONSTITUCIONAIS E LEGAIS = (1 + 2)	9.525.170,05	1.428.775,51
4. DESPESAS COM AÇÕES E SERVIÇOS PÚBLICOS DE SAÚDE (ASPS) - POR SUBFUNÇÃO E CATEGORIA ECONÔMICA	Fixado	
4.1 - ATENÇÃO BÁSICA	1.898.620,79	
4.1.1 - Despesas Correntes	1.733.080,40	
4.1.2 - Despesas de Capital	165.540,39	
4.2 - ASSISTÊNCIA HOSPITALAR E AMBULATORIAL	152.806,90	
4.2.1 - Despesas Correntes	38.201,62	
4.2.2 - Despesas de Capital	114.604,88	
4.3 - SUPORTE PROFILÁTICO E TERAPÊUTICO	0,00	
4.3.1 - Despesas Correntes	0,00	
4.3.2 - Despesas de Capital	0,00	
4.4 - VIGILÂNCIA SANITÁRIA	0,00	
4.4.1 - Despesas Correntes	0,00	
4.4.2 - Despesas de Capital	0,00	
4.5 - VIGILÂNCIA EPIDEMIOLÓGICA	0,00	
4.5.1 - Despesas Correntes	0,00	
4.5.2 - Despesas de Capital	0,00	
4.6 - ALIMENTAÇÃO E NUTRIÇÃO	0,00	
4.6.1 - Despesas Correntes	0,00	
4.6.2 - Despesas de Capital	0,00	



PM CARAUBAS PIAUI
 AV.FELINTO TOMAZ PORTELA - CNPJ:01612617/0001-20

Orçamento Programa - Exercício de 2021

ANÁLISE DE APLICAÇÃO NA SAÚDE

Quadro 16

Page 2

Lel: 246, Data: 21/12/2020

4.7 - OUTRAS SUBFUNÇÕES (X)	40.748,41	
4.7.1 - Despesas Correntes	2.546,78	
4.7.2 - Despesas de Capital	38.201,63	
5 - TOTAL (4.1 + 4.2 + 4.3 + 4.4 + 4.5 + 4.6 + 4.7)	2.092.175,70	
6 - APURAÇÃO DO CUMPRIMENTO DO LIMITE MÍNIMO PARA APLICAÇÃO EM ASPs		
6.1 - Diferença entre o Valor Aplicado e a Despesa Mínima a ser Aplicada (5 - 3)	663.400,19	
6.2 - PERCENTUAL DA RECEITA DE IMPOSTOS E TRANSFERÊNCIAS CONSTITUCIONAIS E LEGAIS APLICADO EM ASPs(5 /3) * 100 (Mínimo de 15)	21,96	
7 - RECEITAS ADICIONAIS PARA O FINANCIAMENTO DA SAÚDE NÃO COMPUTADAS NO CÁLCULO DO MÍNIMO		
7.1 - RECEITAS DE TRANSFERÊNCIAS PARA A SAÚDE	1.795.060,89	
7.1.1 - Proveniente da União - Fundo a Fundo	1.795.060,89	
7.1.2 - Proveniente dos Estados	0,00	
7.1.3 - Proveniente de outros Municípios	0,00	
7.2 - RECEITA DE OPERAÇÕES DE CRÉDITO INTERNAS E EXTERNAS VINCULADAS A SAÚDE	0,00	
7.3 - OUTRAS RECEITAS	0,00	
8 - TOTAL DE RECEITAS ADICIONAIS PARA FINANCIAMENTO DA SAÚDE (7.1 + 7.2 + 7.3)	1.795.060,89	
9 - DESPESAS COM SAÚDE POR SUBFUNÇÕES E CATEGORIA ECONÔMICA NÃO COMPUTADAS NO CÁLCULO DO MÍNIMO		
9.1 - ATENÇÃO BÁSICA	1.840.570,47	
9.1.1 - Despesas Correntes	1.758.313,95	
9.1.2 - Despesas de Capital	82.256,52	
9.2 - ASSISTÊNCIA HOSPITALAR E AMBULATORIAL	41.943,63	
9.2.1 - Despesas Correntes	0,00	
9.2.2 - Despesas de Capital	41.943,63	
9.3 - SUPORTE PROFILÁTICO E TERAPÊUTICO	0,00	
9.3.1 - Despesas Correntes	0,00	
9.3.2 - Despesas de Capital	0,00	
9.4 - VIGILÂNCIA SANITÁRIA	284.563,04	
9.4.1 - Despesas Correntes	258.196,10	
9.4.2 - Despesas de Capital	6.366,94	
9.5 - VIGILÂNCIA EPIDEMIOLÓGICA	63.669,38	
9.5.1 - Despesas Correntes	59.849,22	
9.5.2 - Despesas de Capital	3.820,16	
9.6 - ALIMENTAÇÃO E NUTRIÇÃO	0,00	
9.6.1 - Despesas Correntes	0,00	
9.6.2 - Despesas de Capital	0,00	
9.7 - OUTRAS SUBFUNÇÕES	0,00	
9.7.1 - Despesas Correntes	0,00	
9.7.2 - Despesas de Capital	0,00	
10 - TOTAL DAS DESPESAS NÃO COMPUTADAS NO CÁLCULO DO MÍNIMO (9.1 + 9.2 + 9.3 + 9.4 + 9.5 + 9.6 + 9.7)	2.210.746,52	



PM CARAUBAS PIAUI
AV.FELINTO TOMAZ PORTELA - CNPJ:01612617/0001-20

Orçamento Programa - Exercício de 2021

ANÁLISE DE APLICAÇÃO NA SAÚDE

Quadro 16

Page 3

Lei: 246, Data: 21/12/2020

19 - DESPESAS TOTAIS COM SAÚDE (Computadas e não computadas no cálculo do limite mínimo)	
20 - ATENÇÃO BÁSICA (4.1 + 9.1)	3.739.191,26
21 - ASSISTÊNCIA HOSPITALAR E AMBULATORIAL (4.2 + 9.2)	194.750,13
22 - SUPORTE PROFILÁTICO E TERAPÊUTICO (4.3 + 9.3)	0,00
23 - VIGILÂNCIA SANITÁRIA (4.4 + 9.4)	264.563,04
24 - VIGILÂNCIA EPIDEMIOLÓGICA (4.5 + 9.5)	63.669,38
25 - ALIMENTAÇÃO E NUTRIÇÃO (4.6 + 9.6)	0,00
26 - OUTRAS SUBFUNÇÕES (4.7 + 9.7)	40.748,41
27 - TOTAL DAS DESPESAS COM SAÚDE (20 + 21 + 22 + 23 + 24 + 25 + 26)	4.302.922,22



PM CARAUBAS PIAUI
AV.FELINTO TOMAZ PORTELA - CNPJ:01612617/0001-20

Orçamento Programa - Exercício de 2021

RECEITA/DESPESA POR FONTE DE RECURSO

Quadro 19

Page 1

LeiData

Fonte	FRG.FRC.	STN.	Descrição	PREVISÃO	
				RECEITA	DESPESA
001			Recursos Ordinários	10.446.379,46	10.446.379,46
	00		RECURSOS ORDINARIOS	10.446.379,46	10.446.379,46
		1.001	Recursos Ordinários - Recursos do Exercício Corrente	10.446.379,46	6.924.024,03
		1.111	Receitas de Impostos e de Transferência de Impostos - Educação - Recursos do Exe	0,00	1.430.179,73
		1.211	Receitas de Impostos e de Transferência de Impostos - Saúde - Recursos do Exercí	0,00	2.092.175,70
	01		RECURSOS DESTINADOS A DUCACAO	0,00	0,00
		1.001	Recursos Ordinários - Recursos do Exercício Corrente	0,00	0,00
090			Outros Recursos Não Vinculados	0,00	0,00
	00		RECURSOS ORDINARIOS	0,00	0,00
		1.09C	Outros Recursos Não Vinculados - Recursos do Exercício Corrente	0,00	0,00
116			Transferências do FUNDEB - Exceto Complementação da União	4.793.146,37	4.793.146,37
	01		RECURSOS DESTINADOS A DUCACAO	4.793.146,37	4.793.146,37
		1.11E	Transferências do FUNDEB - Entrada de Recursos - Recursos do Exercício Corrente	4.793.146,37	0,00
		1.11E	Transferências do FUNDEB - Destinação 40% - Recursos do Exercício Corrente	0,00	2.120.686,37
		1.11E	Transferências do FUNDEB - Destinação 60% - Recursos do Exercício Corrente	0,00	2.672.460,00
117			Transferências do FUNDEB - Complementação da União	1.157.625,00	1.157.625,00
	01		RECURSOS DESTINADOS A DUCACAO	1.157.625,00	1.157.625,00
		1.117	Transferências do FUNDEB - Complementação da União - Entrada de Recursos - R	1.157.625,00	0,00
		1.117	Transferências do FUNDEB - Complementação da União - Destinação 40% - Recur	0,00	33.075,00
		1.117	Transferências do FUNDEB - Complementação da União - Destinação 60% - Recur	0,00	1.124.550,00
120			Transferência do Salário-Educação	152.806,51	152.806,51
	01		RECURSOS DESTINADOS A DUCACAO	152.806,51	152.806,51
		1.12C	Transferência do Salário-Educação - Recursos do Exercício Corrente	152.806,51	152.806,51
121			Transferências de Recursos do FNDE Referentes ao Programa Dinheiro Dir	25.467,76	25.467,76
	01		RECURSOS DESTINADOS A DUCACAO	25.467,76	25.467,76
		1.121	Transferências de Recursos do FNDE Referentes ao Programa Dinheiro Direto na E	25.467,76	25.467,76
122			Transferências de Recursos do FNDE Referentes ao Programa Nacional de	178.274,25	178.274,25
	01		RECURSOS DESTINADOS A DUCACAO	178.274,25	178.274,25
		1.122	Transferências de Recursos do FNDE Referentes ao Programa Nacional de Alimenti	178.274,25	178.274,25
123			Transferências de Recursos do FNDE Referentes ao Programa Nacional de	76.403,25	76.403,25
	01		RECURSOS DESTINADOS A DUCACAO	76.403,25	76.403,25
		1.123	Transferências de Recursos do FNDE Referentes ao Programa Nacional de Apoio a	76.403,25	76.403,25
124			Outras Transferências de Recursos do FNDE	178.274,27	178.274,27
	01		RECURSOS DESTINADOS A DUCACAO	178.274,27	178.274,27
		1.124	Outras Transferências de Recursos do FNDE - Recursos do Exercício Corrente	178.274,27	178.274,27
125			Transferências de Convênios ou de Contratos de Repasse vinculados à Ed	611.226,01	611.226,01
	01		RECURSOS DESTINADOS A DUCACAO	611.226,01	611.226,01
		1.12E	Transferências de Convênios ou de Contratos de Repasse vinculados à Educação -	611.226,01	611.226,01
213			Transferências Fundo a Fundo de Recursos do SUS provenientes do Govern	210.000,00	210.000,00
	02		RECURSOS DESTINADOS A SAUDE	210.000,00	210.000,00
		1.213	Transferências Fundo a Fundo de Recursos do SUS provenientes do Governo Estad	210.000,00	210.000,00
214			Transferências Fundo a Fundo de Recursos do SUS provenientes do Govern	1.915.060,89	1.915.060,89
	02		RECURSOS DESTINADOS A SAUDE	1.915.060,89	1.915.060,89
		1.214	Transferências Fundo a Fundo de Recursos do SUS provenientes do Governo Fedei	1.915.060,89	1.915.060,89
215			Transferências Fundo a Fundo de Recursos do SUS provenientes do Govern	85.685,63	85.685,63
	02		RECURSOS DESTINADOS A SAUDE	85.685,63	85.685,63
		1.21E	Transferências Fundo a Fundo de Recursos do SUS provenientes do Governo Fedei	85.685,63	85.685,63



PM CARAUBAS PIAUI
 AV.FELINTO TOMAZ PORTELA - CNPJ:01612617/0001-20
 Orçamento Programa - Exercício de 2021
RECEITA/DESPESA POR FONTE DE RECURSO

Quadro 19
 Page 2
 LeiData

Fonte	FRG.FRC.	STN.	Descrição	PREVISÃO	
				RECEITA	DESPESA
311			Transferência de Recursos do Fundo Nacional de Assistência Social – FN	830.605,43	830.605,43
	05		RECURSOS DESTINADOS A SEGURIDADE SOCIAL	830.605,43	830.605,43
		1.311	Transferência de Recursos do Fundo Nacional de Assistência Social - FNAS - Recur	830.605,43	830.605,43
390			Outros Recursos Vinculados à Assistência Social	50.000,00	50.000,00
	05		RECURSOS DESTINADOS A SEGURIDADE SOCIAL	50.000,00	50.000,00
		1.39C	Outros Recursos Vinculados à Assistência Social - Recursos do Exercício Corrente	50.000,00	50.000,00
510			Outras Transferências de Convênios da União	3.167.994,39	3.167.994,39
	06		OUTRAS DESTINACOES DE RECURSOS	3.167.994,39	3.167.994,39
		1.51C	Outras Transferências de Convênios ou Contratos de Repasse da União - Recursos	3.167.994,39	3.167.994,39
520			Outras Transferências de Convênios dos Estados	550.685,63	550.685,63
	06		OUTRAS DESTINACOES DE RECURSOS	550.685,63	550.685,63
		1.52C	Outras Transferências de Convênios ou Contratos de Repasse dos Estados - Recur	550.685,63	550.685,63
610			Contribuição de Intervenção no Domínio Econômico - CIDE	63.669,38	63.669,38
	06		OUTRAS DESTINACOES DE RECURSOS	63.669,38	63.669,38
		1.61C	Contribuição de Intervenção no Domínio Econômico - CIDE - Recursos do Exercício	63.669,38	63.669,38
620			Contribuição para o Custeio do Serviço de Iluminação Pública - COSIP	150.491,25	150.491,25
	06		OUTRAS DESTINACOES DE RECURSOS	150.491,25	150.491,25
		1.62C	Contribuição para o Custeio do Serviço de Iluminação Pública - COSIP - Recursos d	150.491,25	150.491,25
TOTAL				24.643.795,48	24.643.795,48

LEGENDA

FRI: Fonte de Recurso Iduso
 FRG: Fonte de Recurso Grupo
 FRC: Fonte de Recurso Código
 DET: Fonte de Recurso Detalhamento
 STN: Fonte de Recurso STN
 VG: Vínculo Grupo
 VC: Vínculo Código

JOAO COELHO
 DE SANTANA
 65654617400

Assinado eletronicamente por JOAO COELHO DE SANTANA
 em 29/12/2020 às 14:05:18. O documento não possui
 validade jurídica. Para obter a validade jurídica, consulte o
 documento original no sistema de arquivos do município.
 Assinatura: JOAO COELHO DE SANTANA
 CPF: 000.000.000-00



PM CARAUBAS PIAUI
AV.FELINTO TOMAZ PORTELA - CNPJ:01612617/0001-20
Orçamento Programa - Exercício de 2021
ANÁLISE DA DESPESA EM PORCENTAGEM

Quadro 22

Page 1

Lei: 246, Data: 21/12/2020

CARAUBAS DO PIAUÍ

LOA 2021

Código	Especificação	Elemento	Modalidade	Grupo	Categoria Econômica
3.0.00.00	DESPEAS CORRENTES	0	0	0	73,2323
3.1.00.00	PESSOAL E ENCARGOS SOCIAIS	0	0	40,7934	0
3.1.71.00	TRANSFERÊNCIA A CONSÓRCIOS PÚBLICOS MEDIANTE CONTRATO D	0	0,0425	0	0
3.1.71.70	RATEIO PELA PARTICIPAÇÃO EM CONSÓRCIO PÚBLICO	0,0425	0	0	0
3.1.90.00	APLICAÇÕES DIRETAS	0	40,7509	0	0
3.1.90.04	CONTRATAÇÃO POR TEMPO DETERMINADO	1,4523	0	0	0
3.1.90.11	VENCIMENTOS E VANTAGENS FIXAS - PESSOAL CIVIL	31,6549	0	0	0
3.1.90.13	OBRIGAÇÕES PATRONAIS	7,1013	0	0	0
3.1.90.91	SENTENÇAS JUDICIAIS	0,1498	0	0	0
3.1.90.92	DESPEAS DE EXERCÍCIOS ANTERIORES	0,3616	0	0	0
3.1.90.94	INDENIZAÇÕES E RESTITUIÇÕES TRABALHISTAS	0,031	0	0	0
3.2.00.00	JUROS E ENCARGOS DA DÍVIDA	0	0	0,0672	0
3.2.90.00	APLICAÇÕES DIRETAS	0	0,0672	0	0
3.2.90.21	JUROS SOBRE A DÍVIDA POR CONTRATO	0,0672	0	0	0
3.3.00.00	OUTRAS DESPEAS CORRENTES	0	0	32,3717	0
3.3.50.00	TRANSFERÊNCIAS A INSTITUIÇÕES PRIVADAS SEM FINS LUCRATIVOS	0	0,0413	0	0
3.3.50.43	SUBVENÇÕES SOCIAIS	0,0413	0	0	0
3.3.71.00	TRANSFERÊNCIA A CONSÓRCIOS PÚBLICOS MEDIANTE CONTRATO D	0	0,0133	0	0
3.3.71.70	RATEIO PELA PARTICIPAÇÃO EM CONSÓRCIO PÚBLICO	0,0133	0	0	0
3.3.90.00	APLICAÇÕES DIRETAS	0	32,3171	0	0
3.3.90.14	DIÁRIAS - CIVIL	0,7891	0	0	0
3.3.90.30	MATERIAL DE CONSUMO	10,0199	0	0	0
3.3.90.31	PREMIAÇÕES CULTURAIS, ARTÍSTICAS, CIENTÍFICAS, DESPORTIVAS	0,031	0	0	0
3.3.90.32	MATERIAL, BEM OU SERVIÇO PARA DISTRIBUIÇÃO GRATUITA	0,5477	0	0	0
3.3.90.33	PASSAGENS E DESPEAS COM LOCOMOÇÃO	0,0568	0	0	0
3.3.90.35	SERVIÇOS DE CONSULTORIA	0,2812	0	0	0
3.3.90.36	OUTROS SERVIÇOS DE TERCEIROS - PESSOA FÍSICA	7,3793	0	0	0
3.3.90.37	LOCAÇÃO DE MÃO-DE-OBRA	0,0827	0	0	0
3.3.90.39	OUTROS SERVIÇOS DE TERCEIROS - PESSOA JURÍDICA	11,7698	0	0	0
3.3.90.40	SERVIÇOS DE TECNOLOGIA DA INFORMAÇÃO E COMUNICAÇÃO - PJ	0,0298	0	0	0
3.3.90.41	CONTRIBUIÇÕES	0,217	0	0	0
3.3.90.47	OBRIGAÇÕES TRIBUTÁRIAS E CONTRIBUTIVAS	0,6579	0	0	0
3.3.90.48	OUTROS AUXÍLIOS FINANCEIROS A PESSOAS FÍSICAS	0,1033	0	0	0
3.3.90.92	DESPEAS DE EXERCÍCIOS ANTERIORES	0,3513	0	0	0
4.0.00.00	DESPEAS DE CAPITAL	0	0	0	26,3544
4.4.00.00	INVESTIMENTOS	0	0	25,6826	0
4.4.71.00	TRANSFERÊNCIA A CONSÓRCIOS PÚBLICOS MEDIANTE CONTRATO D	0	0,01	0	0
4.4.71.70	RATEIO PELA PARTICIPAÇÃO EM CONSÓRCIO PÚBLICO	0,01	0	0	0
4.4.90.00	APLICAÇÕES DIRETAS	0	25,6726	0	0
4.4.90.51	OBRA E INSTALAÇÕES	20,8678	0	0	0
4.4.90.52	EQUIPAMENTOS E MATERIAL PERMANENTE	4,4122	0	0	0
4.4.90.61	AQUISIÇÃO DE IMÓVEIS	0,3927	0	0	0
4.6.00.00	AMORTIZAÇÃO DA DÍVIDA	0	0	0,6717	0
4.6.90.00	APLICAÇÕES DIRETAS	0	0,6717	0	0
4.6.90.71	PRINCIPAL DA DÍVIDA CONTRATUAL RESGATADO	0,6717	0	0	0
9.0.00.00	RESERVA DE CONTINGÊNCIA	0	0	0	0,4134
9.9.00.00	RESERVA DE CONTINGÊNCIA	0	0	0,4134	0
9.9.99.00	RESERVA DE CONTINGÊNCIA	0	0,4134	0	0
9.9.99.99	RESERVA DE CONTINGÊNCIA	0,4134	0	0	0



PM CARAUBAS PIAUI
 AV.FELINTO TOMAZ PORTELA - CNPJ:01612617/0001-20
 Orçamento Programa - Exercício de 2021
ANÁLISE DA DESPESA EM PORCENTAGEM

Quadro 22
 Page 2

Lel: 246, Data: 21/12/2020

Código	Especificação	Elemento	Modalidade	Grupo	Categoria Econômica
TOTAL					100,00

JOAO COELHO DE SANTANA
 PREFEITO
 65654617400

ORIANO PINTO DE ARAUJO
 CONTADOR CRC 3.951 PI
 28691288353

JOAO COELHO DE SANTANA
 65654617400

Assinatura digitalizada por JOAO COELHO DE SANTANA
 CPF: 043.148.329-04
 Inscrição Estadual: 13.030.000-1
 Inscrição Municipal: 1.031.000-1
 Inscrição de Pessoa Física: 65654617400
 Inscrição Profissional: 65654617400
 Inscrição de Emprego: 65654617400
 Inscrição de Trabalho: 65654617400



PM CARAUBAS PIAUI
 AV.FELINTO TOMAZ PORTELA - CNPJ:01612617/0001-20
 Orçamento Programa - Exercício de 2021

Page 1

QUADRO AUXILIAR DE DETALHAMENTO DA DESPESA

Lel: 246, Data: 21/12/2020

PODER 01 PODER LEGISLATIVO
 ORGÃO 01 CAMARA MUNICIPAL
 UNIDADE 01 CAMARA MUNICIPAL

Aplicação Programada	Proj/Ativ	Finalidade	Categoria	Detalhada	Total Grupo	Total Categ.	Total Func.
F.R. - C.A.							
Reforma e Ampl. da Câmara Municipal	01.031.0001.1001.0000						14.700,00
4 DESPESAS DE CAPIT					14.700,00	14.700,00	
4 INVESTIMENTOS							
OBRA E INSTALAÇÕES		1.001.00.100.000	4.4.90.51.00	10.500,00			
EQUIPAMENTOS E MATERIAL PERMANENTE		1.001.00.100.000	4.4.90.52.00	4.200,00			
Aquisição de Equip. para Câmara	01.031.0001.1002.0000						3.150,00
4 DESPESAS DE CAPIT					3.150,00	3.150,00	
4 INVESTIMENTOS							
EQUIPAMENTOS E MATERIAL PERMANENTE		1.001.00.100.000	4.4.90.52.00	3.150,00			
Administração Geral da Câmara Municipal	01.031.0001.2001.0000						685.059,90
3 DESPESAS CORREN					555.699,90	685.059,90	
1 PESSOAL E ENCARGOS SOCIAIS							
CONTRATAÇÃO POR TEMPO DETERMINADO		1.001.00.100.000	3.1.90.04.00	2.415,00			
VENCIMENTOS E VANTAGENS FIXAS - PESSOAL CIVIL		1.001.00.100.000	3.1.90.11.00	443.034,90			
OBRIGAÇÕES PATRONAIS		1.001.00.100.000	3.1.90.13.00	99.750,00			
DESPESAS DE EXERCÍCIOS ANTERIORES		1.001.00.100.000	3.1.90.92.00	10.500,00			
3 OUTRAS DESPESAS CORRENTES					129.360,00		
DIÁRIAS - CIVIL		1.001.00.100.000	3.3.90.14.00	6.063,75			
MATERIAL DE CONSUMO		1.001.00.100.000	3.3.90.30.00	5.250,00			
SERVIÇOS DE CONSULTORIA		1.001.00.100.000	3.3.90.35.00	69.300,00			
OUTROS SERVIÇOS DE TERCEIROS - PESSOA FÍSICA		1.001.00.100.000	3.3.90.36.00	12.600,00			
OUTROS SERVIÇOS DE TERCEIROS - PESSOA JURÍDICA		1.001.00.100.000	3.3.90.39.00	26.250,00			
SERVIÇOS DE TECNOLOGIA DA INFORMAÇÃO E COMUNICAÇÃO		1.001.00.100.000	3.3.90.40.00	7.350,00			
DESPESAS DE EXERCÍCIOS ANTERIORES		1.001.00.100.000	3.3.90.92.00	2.548,25			
TOTAL							702.909,90



PM CARAUBAS PIAUI
AV.FELINTO TOMAZ PORTELA - CNPJ:01612617/0001-20

Orçamento Programa - Exercício de 2021

Page 2

QUADRO AUXILIAR DE DETALHAMENTO DA DESPESA

Lei: 246, Data: 21/12/2020

PODER 02 PODER EXECUTIVO
ORGÃO 01 GABINETE DO PREFEITO
UNIDADE 01 Gabinete de Prefeito

Aplicação Programada	Proj/Ativ	Finalidade	Categoria	Detalhada	TotalGrupo	Total Categ.	Total Func.
F.R. - C.A.							
Administração do Gabinete do Prefeito	04.122.0002.2004.0000						457.146,12
3 DESPESAS CORREN'						450.779,18	
1 PESSOAL E ENCARGOS SOCIAIS					339.994,47		
CONTRATAÇÃO POR TEMPO DETERMINADO		1.001.00.100.000	3.1.90.04.00	2.546,78			
VENCIMENTOS E VANTAGENS FIXAS - PESSOAL CIVIL		1.001.00.100.000	3.1.90.11.00	280.145,25			
OBRIGAÇÕES PATRONAIS		1.001.00.100.000	3.1.90.13.00	56.029,05			
DESPESAS DE EXERCÍCIOS ANTERIORES		1.001.00.100.000	3.1.90.92.00	1.273,39			
3 OUTRAS DESPESAS CORRENTES					110.784,71		
SUBVENÇÕES SOCIAIS		1.001.00.100.000	3.3.50.43.00	3.820,16			
DIÁRIAS - CIVIL		1.001.00.100.000	3.3.90.14.00	63.669,38			
MATERIAL DE CONSUMO		1.001.00.100.000	3.3.90.30.00	3.820,16			
PASSAGENS E DESPESAS COM LOCOMOÇÃO		1.001.00.100.000	3.3.90.33.00	3.820,16			
OUTROS SERVIÇOS DE TERCEIROS - PESSOA FÍSICA		1.001.00.100.000	3.3.90.36.00	6.366,94			
OUTROS SERVIÇOS DE TERCEIROS - PESSOA JURÍDICA		1.001.00.100.000	3.3.90.39.00	25.467,75			
DESPESAS DE EXERCÍCIOS ANTERIORES		1.001.00.100.000	3.3.90.92.00	3.820,16			
4 DESPESAS DE CAPIT						6.366,94	
4 INVESTIMENTOS					6.366,94		
EQUIPAMENTOS E MATERIAL PERMANENTE		1.001.00.100.000	4.4.90.52.00	6.366,94			
Contribuição APPM	04.122.0002.2005.0000						53.482,28
3 DESPESAS CORREN'						53.482,28	
3 OUTRAS DESPESAS CORRENTES					53.482,28		
CONTRIBUIÇÕES		1.001.00.100.000	3.3.90.41.00	53.482,28			
Serviços de Assessoria	04.122.0002.2006.0000						280.145,25
3 DESPESAS CORREN'						280.145,25	
3 OUTRAS DESPESAS CORRENTES					280.145,25		
OUTROS SERVIÇOS DE TERCEIROS - PESSOA FÍSICA		1.001.00.100.000	3.3.90.36.00	25.467,75			
OUTROS SERVIÇOS DE TERCEIROS - PESSOA JURÍDICA		1.001.00.100.000	3.3.90.39.00	254.677,50			
Encargos com a Junta de Serviços Militar	04.122.0002.2392.0000						43.295,18
3 DESPESAS CORREN'						43.295,18	
1 PESSOAL E ENCARGOS SOCIAIS					15.917,34		
CONTRATAÇÃO POR TEMPO DETERMINADO		1.001.00.100.000	3.1.90.04.00	636,69			
VENCIMENTOS E VANTAGENS FIXAS - PESSOAL CIVIL		1.001.00.100.000	3.1.90.11.00	15.280,65			
3 OUTRAS DESPESAS CORRENTES					27.377,84		
DIÁRIAS - CIVIL		1.001.00.100.000	3.3.90.14.00	4.456,86			
MATERIAL DE CONSUMO		1.001.00.100.000	3.3.90.30.00	10.187,10			
OUTROS SERVIÇOS DE TERCEIROS - PESSOA FÍSICA		1.001.00.100.000	3.3.90.36.00	6.366,94			
OUTROS SERVIÇOS DE TERCEIROS - PESSOA JURÍDICA		1.001.00.100.000	3.3.90.39.00	6.366,94			
Convenios com Entidades Públicas	04.122.0011.2391.0000						12.733,88
3 DESPESAS CORREN'						12.733,88	
3 OUTRAS DESPESAS CORRENTES					12.733,88		
OUTROS SERVIÇOS DE TERCEIROS - PESSOA JURÍDICA		1.001.00.100.000	3.3.90.39.00	12.733,88			

JOAO COELHO DE SANTANA
65654617400

Assinado eletronicamente por JOAO COELHO DE SANTANA
CPF: 028.114.114-00
Título de Identificação: 028.114.114-00
Número de Assinatura: 65654617400
Data de emissão: 29/12/2020 14:58:58
Endereço: CARAUBAS - PI
E-mail: joao@caraubas.pi.gov.br



PM CARAUBAS PIAUI
 AV.FELINTO TOMAZ PORTELA - CNPJ:01612617/0001-20

Orçamento Programa - Exercício de 2021

Page 3

QUADRO AUXILIAR DE DETALHAMENTO DA DESPESA

Lei: 246, Data: 21/12/2020

PODER 02 PODER EXECUTIVO
 ORGÃO 01 GABINETE DO PREFEITO
 UNIDADE 01 Gabinete de Prefeito

Aplicação Programada	Proj/Ativ	Finalidade	Categoria	Detalhada	TotalGrupo	Total Categ.	Total Func.
F.R. - C.A.							
TOTAL							846.802,71



PM CARAUBAS PIAUI
 AV.FELINTO TOMAZ PORTELA - CNPJ:01612617/0001-20

Orçamento Programa - Exercício de 2021

Page 4

QUADRO AUXILIAR DE DETALHAMENTO DA DESPESA

Lei: 246, Data: 21/12/2020

PODER 02 PODER EXECUTIVO
 ORGÃO 01 GABINETE DO PREFEITO
 UNIDADE 02 Controladoria Municipal

Aplicação Programada	Proj/Ativ	Finalidade	Categoria	Detalhada	TotalGrupo	Total Categ.	Total Func.
F.R. - C.A.							
Administração da Controladoria Pública	04.124.0002.2008.0000						105.691,18
3 DESPESAS CORREN'					70.036,32	105.691,18	
1 PESSOAL E ENCARGOS SOCIAIS							
CONTRATAÇÃO POR TEMPO DETERMINADO		1.001.00.100.000	3.1.90.04.00	1.273,39			
VENCIMENTOS E VANTAGENS FIXAS - PESSOAL CIVIL		1.001.00.100.000	3.1.90.11.00	57.302,44			
OBRIGAÇÕES PATRONAIS		1.001.00.100.000	3.1.90.13.00	11.460,49			
3 OUTRAS DESPESAS CORRENTES					35.654,86		
DIÁRIAS - CIVIL		1.001.00.100.000	3.3.90.14.00	19.100,81			
MATERIAL DE CONSUMO		1.001.00.100.000	3.3.90.30.00	12.733,88			
OUTROS SERVIÇOS DE TERCEIROS - PESSOA FÍSICA		1.001.00.100.000	3.3.90.36.00	1.273,39			
OUTROS SERVIÇOS DE TERCEIROS - PESSOA JURÍDICA		1.001.00.100.000	3.3.90.39.00	2.546,78			
TOTAL							105.691,18



PM CARAUBAS PIAUI
 AV.FELINTO TOMAZ PORTELA - CNPJ:01612617/0001-20

Orçamento Programa - Exercício de 2021

Page 5

QUADRO AUXILIAR DE DETALHAMENTO DA DESPESA

Lei: 246, Data: 21/12/2020

PODER 02 PODER EXECUTIVO
 ORGÃO 02 SECRETARIA DE FINANÇAS
 UNIDADE 01 Secretaria de Finanças

Aplicação Programada	Proj/Ativ	Finalidade	Categoria	Detalhada	TotalGrupo	Total Categ.	Total Func.
F.R. - C.A.							
Manut da Sec de Finanças	04.122.0002.2411.0000						92.610,01
3 DESPESAS CORREN'					43.989,75	89.137,13	
1 PESSOAL E ENCARGOS SOCIAIS							
VENCIMENTOS E VANTAGENS FIXAS - PESSOAL CIVIL		1.001.00.100.000	3.1.90.11.00	34.728,75			
OBRIGAÇÕES PATRONAIS		1.001.00.100.000	3.1.90.13.00	9.261,00			
3 OUTRAS DESPESAS CORRENTES					45.147,38		
DIÁRIAS - CIVIL		1.001.00.100.000	3.3.90.14.00	5.788,13			
MATERIAL DE CONSUMO		1.001.00.100.000	3.3.90.30.00	23.152,50			
OUTROS SERVIÇOS DE TERCEIROS - PESSOA FÍSICA		1.001.00.100.000	3.3.90.36.00	4.630,50			
OUTROS SERVIÇOS DE TERCEIROS - PESSOA JURÍDICA		1.001.00.100.000	3.3.90.39.00	11.576,25			
4 DESPESAS DE CAPIT						3.472,88	
4 INVESTIMENTOS					3.472,88		
EQUIPAMENTOS E MATERIAL PERMANENTE		1.001.00.100.000	4.4.90.52.00	3.472,88			
Encargos com o Setor Financeiro e Contabil	04.123.0002.2010.0000						203.742,00
3 DESPESAS CORREN'					38.201,62	203.742,00	
1 PESSOAL E ENCARGOS SOCIAIS							
CONTRATAÇÃO POR TEMPO DETERMINADO		1.001.00.100.000	3.1.90.04.00	1.273,39			
VENCIMENTOS E VANTAGENS FIXAS - PESSOAL CIVIL		1.001.00.100.000	3.1.90.11.00	33.108,07			
OBRIGAÇÕES PATRONAIS		1.001.00.100.000	3.1.90.13.00	3.820,16			
3 OUTRAS DESPESAS CORRENTES					165.540,38		
DIÁRIAS - CIVIL		1.001.00.100.000	3.3.90.14.00	3.820,16			
MATERIAL DE CONSUMO		1.001.00.100.000	3.3.90.30.00	2.546,78			
OUTROS SERVIÇOS DE TERCEIROS - PESSOA FÍSICA		1.001.00.100.000	3.3.90.36.00	6.366,94			
OUTROS SERVIÇOS DE TERCEIROS - PESSOA JURÍDICA		1.001.00.100.000	3.3.90.39.00	152.806,50			
TOTAL							296.352,01



PM CARAUBAS PIAUI
AV.FELINTO TOMAZ PORTELA - CNPJ:01612617/0001-20

Orçamento Programa - Exercício de 2021

Page 6

QUADRO AUXILIAR DE DETALHAMENTO DA DESPESA

Lei: 246, Data: 21/12/2020

PODER 02 PODER EXECUTIVO
ORGÃO 03 SEC. DE ADMIN., PLAN, ORÇ E DES ECONOMICO
UNIDADE 01 Secretaria Administração

Aplicação Programada	Proj/Ativ	Finalidade	Categoria	Detalhada	Total Grupo	Total Categ.	Total Func.
F.R. - C.A.							
Aquisição de veículo	04.122.0002.1295.0000						50.935,50
4 DESPESAS DE CAPIT						50.935,50	
4 INVESTIMENTOS					50.935,50		
EQUIPAMENTOS E MATERIAL PERMANENTE		1.001.00.100.000	4.4.90.52.00	50.935,50			
Manut. da Sec. de Adm. e Finanças	04.122.0002.2009.0000						882.101,35
3 DESPESAS CORREN'						863.000,54	
1 PESSOAL E ENCARGOS SOCIAIS					642.713,39		
CONTRATAÇÃO POR TEMPO DETERMINADO		1.001.00.100.000	3.1.90.04.00	7.640,32			
VENCIMENTOS E VANTAGENS FIXAS - PESSOAL CIVIL		1.001.00.100.000	3.1.90.11.00	460.734,75			
OBRIGAÇÕES PATRONAIS		1.001.00.100.000	3.1.90.13.00	115.762,50			
SENTENÇAS JUDICIAIS		1.001.00.100.000	3.1.90.91.00	25.467,75			
DESPESAS DE EXERCÍCIOS ANTERIORES		1.001.00.100.000	3.1.90.92.00	25.467,75			
INDENIZAÇÕES E RESTITUIÇÕES TRABALHISTAS		1.001.00.100.000	3.1.90.94.00	7.640,32			
3 OUTRAS DESPESAS CORRENTES					220.287,15		
DIÁRIAS - CIVIL		1.001.00.100.000	3.3.90.14.00	12.733,88			
MATERIAL DE CONSUMO		1.001.00.100.000	3.3.90.30.00	31.834,69			
OUTROS SERVIÇOS DE TERCEIROS - PESSOA FÍSICA		1.001.00.100.000	3.3.90.38.00	63.689,38			
OUTROS SERVIÇOS DE TERCEIROS - PESSOA JURÍDICA		1.001.00.100.000	3.3.90.39.00	89.137,13			
DESPESAS DE EXERCÍCIOS ANTERIORES		1.001.00.100.000	3.3.90.92.00	22.912,07			
4 DESPESAS DE CAPIT						19.100,81	
4 INVESTIMENTOS					19.100,81		
EQUIPAMENTOS E MATERIAL PERMANENTE		1.001.00.100.000	4.4.90.52.00	19.100,81			
Contribuição ao Pasep	04.122.0002.2011.0000						111.201,10
3 DESPESAS CORREN'						111.201,10	
3 OUTRAS DESPESAS CORRENTES					111.201,10		
OBRIGAÇÕES TRIBUTÁRIAS E CONTRIBUTIVAS		1.001.00.100.000	3.3.90.47.00	111.201,10			
Encargos com a Cepisa	04.122.0011.2330.0000						267.411,38
3 DESPESAS CORREN'						267.411,38	
3 OUTRAS DESPESAS CORRENTES					267.411,38		
OUTROS SERVIÇOS DE TERCEIROS - PESSOA JURÍDICA		1.001.00.100.000	3.3.90.39.00	104.186,25			
OUTROS SERVIÇOS DE TERCEIROS - PESSOA JURÍDICA		1.620.06.115.000	3.3.90.39.00	150.491,25			
DESPESAS DE EXERCÍCIOS ANTERIORES		1.001.00.100.000	3.3.90.92.00	12.733,88			
Manutenção de Despesas Gerenciais Decorrentes de Contrato de Rateio	04.122.0298.2409.0000						16.206,75
3 DESPESAS CORREN'						13.743,32	
1 PESSOAL E ENCARGOS SOCIAIS					10.461,45		
RATEIO PELA PARTICIPAÇÃO EM CONSÓRCIO PÚBLICO		1.001.00.100.000	3.1.71.70.00	10.461,45			
3 OUTRAS DESPESAS CORRENTES					3.281,87		
RATEIO PELA PARTICIPAÇÃO EM CONSÓRCIO PÚBLICO		1.001.00.100.000	3.3.71.70.00	3.281,87			
4 DESPESAS DE CAPIT						2.463,43	
4 INVESTIMENTOS					2.463,43		
RATEIO PELA PARTICIPAÇÃO EM CONSÓRCIO PÚBLICO		1.001.00.100.000	4.4.71.70.00	2.463,43			
Realização de Concurso Público	04.128.0009.2320.0000						8.913,72
3 DESPESAS CORREN'						8.913,72	



PM CARAUBAS PIAUI
 AV.FELINTO TOMAZ PORTELA - CNPJ:01612617/0001-20

Orçamento Programa - Exercício de 2021

Page 7

QUADRO AUXILIAR DE DETALHAMENTO DA DESPESA

Lei: 246, Data: 21/12/2020

PODER 02 PODER EXECUTIVO
 ORGÃO 03 SEC. DE ADMIN., PLAN, ORÇ E DES ECONOMICO
 UNIDADE 01 Secretaria Administração

Aplicacao Programada	Proj/Ativ	Finalidade	Categoria	Detalhada	TotalGrupo	Total Categ.	Total Func.
F.R. - C.A.							
Realização de Concurso Público	04.128.0009.2320.0000						8.913,72
3 DESPESAS CORREN'						8.913,72	
3 OUTRAS DESPESAS CORRENTES					8.913,72		
OUTROS SERVIÇOS DE TERCEIROS - PESSOA FÍSICA		1.001.00.100.000	3.3.90.36.00	2.546,78			
OUTROS SERVIÇOS DE TERCEIROS - PESSOA JURÍDICA		1.001.00.100.000	3.3.90.39.00	6.366,94			
Encargos com Parcelamento da CEPISA	04.843.0002.2395.0000						26.741,14
3 DESPESAS CORREN'						1.273,39	
2 JUROS E ENCARGOS DA DÍVIDA					1.273,39		
JUROS SOBRE A DÍVIDA POR CONTRATO		1.001.00.100.000	3.2.90.21.00	1.273,39			
4 DESPESAS DE CAPIT						25.467,75	
6 AMORTIZAÇÃO DA DÍVIDA					25.467,75		
PRINCIPAL DA DÍVIDA CONTRATUAL RESGATADO		1.001.00.100.000	4.6.90.71.00	25.467,75			
Publicidade, Divulgação e Assinaturas	24.131.0002.2393.0000						99.324,23
3 DESPESAS CORREN'						99.324,23	
3 OUTRAS DESPESAS CORRENTES					99.324,23		
OUTROS SERVIÇOS DE TERCEIROS - PESSOA JURÍDICA		1.001.00.100.000	3.3.90.39.00	99.324,23			
Encargos com a Dívida Interna	28.843.0002.2012.0000						114.604,88
3 DESPESAS CORREN'						12.733,88	
2 JUROS E ENCARGOS DA DÍVIDA					12.733,88		
JUROS SOBRE A DÍVIDA POR CONTRATO		1.001.00.100.000	3.2.90.21.00	12.733,88			
4 DESPESAS DE CAPIT						101.871,00	
6 AMORTIZAÇÃO DA DÍVIDA					101.871,00		
PRINCIPAL DA DÍVIDA CONTRATUAL RESGATADO		1.001.00.100.000	4.6.90.71.00	101.871,00			
TOTAL							1.577.440,05



PM CARAUBAS PIAUI
 AV.FELINTO TOMAZ PORTELA - CNPJ:01612617/0001-20

Orçamento Programa - Exercício de 2021

Page 8

QUADRO AUXILIAR DE DETALHAMENTO DA DESPESA

Lei: 246, Data: 21/12/2020

PODER 02 PODER EXECUTIVO
 ORGÃO 03 SEC. DE ADMIN., PLAN, ORÇ E DES ECONOMICO
 UNIDADE 03 Reserva de Contingencia

Aplicacao Programada	Proj/Ativ	Finalidade	Categoria	Detalhada	TotalGrupo	Total Categ.	Total Func.
F.R. - C.A.							
Reserva de Contingência	99.999.9999.9999.0000						101.871,00
9 RESERVA DE CONTIN'						101.871,00	
9 RESERVA DE CONTINGÊNCIA					101.871,00		
RESERVA DE CONTINGÊNCIA		1.001.00.100.000	9.9.99.99.00	101.871,00			
TOTAL							101.871,00



PM CARAUBAS PIAUI

AV.FELINTO TOMAZ PORTELA - CNPJ:01612617/0001-20

Orçamento Programa - Exercício de 2021

Page 9

QUADRO AUXILIAR DE DETALHAMENTO DA DESPESA

Lei: 246, Data: 21/12/2020

PODER 02 PODER EXECUTIVO
ORGÃO 04 SEC. DE EDUCAÇÃO
UNIDADE 01 Secretaria de Educação

Aplicação Programada	Proj/Ativ	Finalidade	Categoria	Detalhada	Total Grupo	Total Categ.	Total Func.
		F.R. - C.A.					
Const. de Quadra de Esporte em Unidade Escolar	12.361.0016.1016.0000						127.338,75
4 DESPESAS DE CAPIT						127.338,75	
4 INVESTIMENTOS					127.338,75		
OBRAS E INSTALAÇÕES		1.125.01.110.000	4.4.90.51.00	127.338,75			
Const. de Unid. Esc. na Zona Rural	12.361.0016.1017.0000						152.806,50
4 DESPESAS DE CAPIT						152.806,50	
4 INVESTIMENTOS					152.806,50		
OBRAS E INSTALAÇÕES		1.001.00.200.000	4.4.90.51.00	152.806,50			
Implantação da Biblioteca Comunitária	12.361.0016.1019.0000						152.806,50
4 DESPESAS DE CAPIT						152.806,50	
4 INVESTIMENTOS					152.806,50		
OBRAS E INSTALAÇÕES		1.125.01.110.000	4.4.90.51.00	127.338,75			
EQUIPAMENTOS E MATERIAL PERMANENTE		1.001.00.200.000	4.4.90.52.00	25.467,75			
Construção e Rec. de Unidade Escolar	12.361.0016.1280.0000						331.080,76
3 DESPESAS CORREN'						191.008,13	
3 OUTRAS DESPESAS CORRENTES					191.008,13		
MATERIAL DE CONSUMO		1.001.00.200.000	3.3.90.30.00	38.201,63			
OUTROS SERVIÇOS DE TERCEIROS - PESSOA FÍSICA		1.001.00.200.000	3.3.90.36.00	76.403,25			
OUTROS SERVIÇOS DE TERCEIROS - PESSOA JURÍDICA		1.001.00.200.000	3.3.90.39.00	76.403,25			
4 DESPESAS DE CAPIT						140.072,63	
4 INVESTIMENTOS					140.072,63		
OBRAS E INSTALAÇÕES		1.001.00.200.000	4.4.90.51.00	127.338,75			
AQUISIÇÃO DE IMÓVEIS		1.001.00.200.000	4.4.90.61.00	12.733,88			
Aquisição de Transporte Escolar	12.361.0016.1290.0000						191.008,13
4 DESPESAS DE CAPIT						191.008,13	
4 INVESTIMENTOS					191.008,13		
EQUIPAMENTOS E MATERIAL PERMANENTE		1.125.01.110.000	4.4.90.52.00	191.008,13			
Aquisição de Imóveis	12.361.0016.1294.0000						19.100,81
4 DESPESAS DE CAPIT						19.100,81	
4 INVESTIMENTOS					19.100,81		
AQUISIÇÃO DE IMÓVEIS		1.001.00.200.000	4.4.90.61.00	19.100,81			
Manutenção do Ensino Fundamental	12.361.0016.2017.0000						901.723,91
3 DESPESAS CORREN'						876.256,16	
1 PESSOAL E ENCARGOS SOCIAIS					401.282,62		
CONTRATAÇÃO POR TEMPO DETERMINADO		1.001.00.200.000	3.1.90.04.00	12.733,88			
VENCIMENTOS E VANTAGENS FIXAS - PESSOAL CIVIL		1.001.00.200.000	3.1.90.11.00	308.159,78			
OBRIGAÇÕES PATRONAIS		1.001.00.200.000	3.1.90.13.00	61.631,96			
SENTENÇAS JUDICIAIS		1.001.00.200.000	3.1.90.91.00	5.093,55			
DESPESAS DE EXERCÍCIOS ANTERIORES		1.001.00.200.000	3.1.90.92.00	13.663,45			



PM CARAUBAS PIAUI
 AV.FELINTO TOMAZ PORTELA - CNPJ:01612617/0001-20

Orçamento Programa - Exercício de 2021

Page 10

QUADRO AUXILIAR DE DETALHAMENTO DA DESPESA

Lei: 246, Data: 21/12/2020

PODER 02 PODER EXECUTIVO
 ORGÃO 04 SEC. DE EDUCAÇÃO
 UNIDADE 01 Secretaria de Educação

Aplicacao Programada	Proj/Ativ	Finalidade	Categoria	Detalhada	TotalGrupo	Total Categ.	Total Func.
		F.R. - C.A.					
Manutenção do Ensino Fundamental	12.361.0016.2017.0000						901.723,91
3	DESPEAS CORREN'					876.256,16	
3	OUTRAS DESPEAS CORRENTES				474.973,54		
	DIÁRIAS - CIVIL	1.001.00.200.000	3.3.90.14.00	6.366,94			
	MATERIAL DE CONSUMO	1.001.00.200.000	3.3.90.30.00	50.935,50			
	PASSAGENS E DESPEAS COM LOCOMOÇÃO	1.001.00.200.000	3.3.90.33.00	10.187,10			
	OUTROS SERVIÇOS DE TERCEIROS - PESSOA FÍSICA	1.001.00.200.000	3.3.90.36.00	165.540,38			
	OUTROS SERVIÇOS DE TERCEIROS - PESSOA JURÍDICA	1.001.00.200.000	3.3.90.39.00	222.842,81			
	DESPEAS DE EXERCÍCIOS ANTERIORES	1.001.00.200.000	3.3.90.92.00	19.100,81			
4	DESPEAS DE CAPIT					25.467,75	
4	INVESTIMENTOS				25.467,75		
	EQUIPAMENTOS E MATERIAL PERMANENTE	1.001.00.200.000	4.4.90.52.00	25.467,75			
Programa Dinheiro Direto na Escola - PDDE	12.361.0016.2019.0000						25.467,76
3	DESPEAS CORREN'					19.100,82	
3	OUTRAS DESPEAS CORRENTES				19.100,82		
	MATERIAL DE CONSUMO	1.121.01.115.000	3.3.90.30.00	6.366,94			
	OUTROS SERVIÇOS DE TERCEIROS - PESSOA FÍSICA	1.121.01.115.000	3.3.90.36.00	6.366,94			
	OUTROS SERVIÇOS DE TERCEIROS - PESSOA JURÍDICA	1.121.01.115.000	3.3.90.39.00	6.366,94			
4	DESPEAS DE CAPIT					6.366,94	
4	INVESTIMENTOS				6.366,94		
	EQUIPAMENTOS E MATERIAL PERMANENTE	1.121.01.115.000	4.4.90.52.00	6.366,94			
Encargos com o Salario Educação - QSE	12.361.0016.2020.0000						152.806,51
3	DESPEAS CORREN'					147.712,96	
3	OUTRAS DESPEAS CORRENTES				147.712,96		
	MATERIAL DE CONSUMO	1.120.01.200.000	3.3.90.30.00	66.216,15			
	OUTROS SERVIÇOS DE TERCEIROS - PESSOA FÍSICA	1.120.01.200.000	3.3.90.36.00	12.733,88			
	OUTROS SERVIÇOS DE TERCEIROS - PESSOA JURÍDICA	1.120.01.200.000	3.3.90.39.00	68.762,93			
4	DESPEAS DE CAPIT					5.093,55	
4	INVESTIMENTOS				5.093,55		
	EQUIPAMENTOS E MATERIAL PERMANENTE	1.120.01.200.000	4.4.90.52.00	5.093,55			
Encargos com o PNATE	12.361.0016.2022.0000						76.403,25
3	DESPEAS CORREN'					76.403,25	
3	OUTRAS DESPEAS CORRENTES				76.403,25		
	MATERIAL DE CONSUMO	1.123.01.115.000	3.3.90.30.00	6.366,94			
	OUTROS SERVIÇOS DE TERCEIROS - PESSOA FÍSICA	1.123.01.115.000	3.3.90.36.00	25.467,75			
	OUTROS SERVIÇOS DE TERCEIROS - PESSOA JURÍDICA	1.123.01.115.000	3.3.90.39.00	44.568,56			
Outros programas da Educação	12.361.0016.2024.0000						38.201,64
3	DESPEAS CORREN'					31.834,70	
3	OUTRAS DESPEAS CORRENTES				31.834,70		
	MATERIAL DE CONSUMO	1.124.01.115.000	3.3.90.30.00	12.733,88			
	OUTROS SERVIÇOS DE TERCEIROS - PESSOA FÍSICA	1.124.01.115.000	3.3.90.36.00	12.733,88			
	OUTROS SERVIÇOS DE TERCEIROS - PESSOA JURÍDICA	1.124.01.115.000	3.3.90.39.00	6.366,94			
4	DESPEAS DE CAPIT					6.366,94	
4	INVESTIMENTOS				6.366,94		
	EQUIPAMENTOS E MATERIAL PERMANENTE	1.124.01.115.000	4.4.90.52.00	6.366,94			



PM CARAUBAS PIAUI
AV.FELINTO TOMAZ PORTELA - CNPJ:01612617/0001-20

Orçamento Programa - Exercício de 2021

Page 11

QUADRO AUXILIAR DE DETALHAMENTO DA DESPESA

Lei: 246, Data: 21/12/2020

PODER 02 PODER EXECUTIVO
ORGÃO 04 SEC. DE EDUCAÇÃO
UNIDADE 01 Secretaria de Educação

Aplicacao Programada	Proj/Ativ	Finalidade	Categoria	Detalhada	TotalGrupo	Total Categ.	Total Func.
		F.R. - C.A.					
Programa PNAIC - Formação de Professores	12.361.0016.2402.0000						31.834,69
3 DESPESAS CORREN'						31.834,69	
3 OUTRAS DESPESAS CORRENTES					31.834,69		
MATERIAL DE CONSUMO		1.124.01.115.000	3.3.90.30.00	6.366,94			
OUTROS SERVIÇOS DE TERCEIROS - PESSOA FÍSICA		1.124.01.115.000	3.3.90.36.00	19.100,81			
OUTROS SERVIÇOS DE TERCEIROS - PESSOA JURÍDICA		1.124.01.115.000	3.3.90.39.00	6.366,94			
Encargos com o PEATE	12.361.0016.2404.0000						38.201,63
3 DESPESAS CORREN'						38.201,63	
3 OUTRAS DESPESAS CORRENTES					38.201,63		
MATERIAL DE CONSUMO		1.125.01.110.000	3.3.90.30.00	6.366,94			
OUTROS SERVIÇOS DE TERCEIROS - PESSOA FÍSICA		1.125.01.110.000	3.3.90.36.00	12.733,88			
OUTROS SERVIÇOS DE TERCEIROS - PESSOA JURÍDICA		1.125.01.110.000	3.3.90.39.00	19.100,81			
Prog Nac de Alimentacao Escolar - PNAEF	12.361.0018.2021.0000						178.274,25
3 DESPESAS CORREN'						178.274,25	
3 OUTRAS DESPESAS CORRENTES					178.274,25		
MATERIAL DE CONSUMO		1.122.01.115.000	3.3.90.30.00	178.274,25			
Programa Mais Educação	12.361.0018.2403.0000						38.201,63
3 DESPESAS CORREN'						38.201,63	
3 OUTRAS DESPESAS CORRENTES					38.201,63		
MATERIAL DE CONSUMO		1.124.01.115.000	3.3.90.30.00	38.201,63			
Construção de Creche	12.365.0015.1360.0000						127.338,75
4 DESPESAS DE CAPIT						127.338,75	
4 INVESTIMENTOS					127.338,75		
OBRAS E INSTALAÇÕES		1.125.01.110.000	4.4.90.51.00	127.338,75			
Prog. Nac de Alim. Escolar - PNAEC	12.365.0015.2406.0000						25.467,75
3 DESPESAS CORREN'						25.467,75	
3 OUTRAS DESPESAS CORRENTES					25.467,75		
MATERIAL DE CONSUMO		1.124.01.115.000	3.3.90.30.00	25.467,75			
Prog Nac de Alimentacao Escolar-PNAEP	12.365.0018.2350.0000						26.741,14
3 DESPESAS CORREN'						26.741,14	
3 OUTRAS DESPESAS CORRENTES					26.741,14		
MATERIAL DE CONSUMO		1.124.01.115.000	3.3.90.30.00	26.741,14			
Prog Nac de Alimentacao Escolar-PNAEEJA	12.366.0018.2370.0000						17.827,42
3 DESPESAS CORREN'						17.827,42	
3 OUTRAS DESPESAS CORRENTES					17.827,42		
MATERIAL DE CONSUMO		1.124.01.115.000	3.3.90.30.00	17.827,42			
TOTAL							2.652.631,78



PM CARAUBAS PIAUI
 AV.FELINTO TOMAZ PORTELA - CNPJ:01612617/0001-20

Orçamento Programa - Exercício de 2021

Page 12

QUADRO AUXILIAR DE DETALHAMENTO DA DESPESA

Lei: 246, Data: 21/12/2020

PODER 02 PODER EXECUTIVO
 ORGÃO 04 SEC. DE EDUCAÇÃO
 UNIDADE 02 Sec. Educação - Fundo Val. Magisterio

Aplicacao Programada	Proj/Ativ	Finalidade	Categoria	Detalhada	TotalGrupo	Total Categ.	Total Func.
F.R. - C.A.							
Aquisição de veículo	12.361.0016.1291.0000						38.201,63
4 DESPESAS DE CAPIT						38.201,63	
4 INVESTIMENTOS					38.201,63		
EQUIPAMENTOS E MATERIAL PERMANENTE		1.116.01.240.000	4.4.90.52.00	38.201,63			
Manutenção do FUNDEB- Magistério FUND	12.361.0016.2025.0000						2.278.206,00
3 DESPESAS CORREN'						2.278.206,00	
1 PESSOAL E ENCARGOS SOCIAIS					2.278.206,00		
VENCIMENTOS E VANTAGENS FIXAS - PESSOAL CIVIL		1.116.01.230.000	3.1.90.11.00	948.150,00			
VENCIMENTOS E VANTAGENS FIXAS - PESSOAL CIVIL		1.117.01.230.000	3.1.90.11.00	904.050,00			
OBRIGAÇÕES PATRONAIS		1.116.01.230.000	3.1.90.13.00	426.006,00			
Manutenção do FUNDEB Administrativo	12.361.0016.2026.0000						1.330.574,20
3 DESPESAS CORREN'						1.222.336,25	
1 PESSOAL E ENCARGOS SOCIAIS					872.154,68		
CONTRATAÇÃO POR TEMPO DETERMINADO		1.116.01.240.000	3.1.90.04.00	10.187,10			
VENCIMENTOS E VANTAGENS FIXAS - PESSOAL CIVIL		1.116.01.240.000	3.1.90.11.00	726.988,50			
OBRIGAÇÕES PATRONAIS		1.116.01.240.000	3.1.90.13.00	122.245,20			
DESPESAS DE EXERCÍCIOS ANTERIORES		1.116.01.240.000	3.1.90.92.00	12.733,88			
3 OUTRAS DESPESAS CORRENTES					350.181,57		
DIÁRIAS - CIVIL		1.116.01.240.000	3.3.90.14.00	12.733,88			
MATERIAL DE CONSUMO		1.116.01.240.000	3.3.90.30.00	127.338,75			
OUTROS SERVIÇOS DE TERCEIROS - PESSOA FÍSICA		1.116.01.240.000	3.3.90.36.00	76.403,25			
OUTROS SERVIÇOS DE TERCEIROS - PESSOA JURÍDICA		1.116.01.240.000	3.3.90.39.00	127.338,75			
DESPESAS DE EXERCÍCIOS ANTERIORES		1.116.01.240.000	3.3.90.92.00	6.366,94			
4 DESPESAS DE CAPIT						108.237,95	
4 INVESTIMENTOS					108.237,95		
OBRAS E INSTALAÇÕES		1.116.01.240.000	4.4.90.51.00	63.669,38			
EQUIPAMENTOS E MATERIAL PERMANENTE		1.116.01.240.000	4.4.90.52.00	38.201,63			
AQUISIÇÃO DE IMÓVEIS		1.116.01.240.000	4.4.90.61.00	6.366,94			
Encargos com a Educação Infantil	12.365.0021.2018.0000						498.762,75
3 DESPESAS CORREN'						494.942,59	
1 PESSOAL E ENCARGOS SOCIAIS					487.302,25		
CONTRATAÇÃO POR TEMPO DETERMINADO		1.116.01.230.000	3.1.90.04.00	636,69			
VENCIMENTOS E VANTAGENS FIXAS - PESSOAL CIVIL		1.116.01.240.000	3.1.90.11.00	333.892,13			
VENCIMENTOS E VANTAGENS FIXAS - PESSOAL CIVIL		1.117.01.230.000	3.1.90.11.00	33.075,00			
OBRIGAÇÕES PATRONAIS		1.116.01.240.000	3.1.90.13.00	119.698,43			
3 OUTRAS DESPESAS CORRENTES					7.640,34		
MATERIAL DE CONSUMO		1.116.01.240.000	3.3.90.30.00	2.546,78			
OUTROS SERVIÇOS DE TERCEIROS - PESSOA FÍSICA		1.116.01.240.000	3.3.90.36.00	2.546,78			
OUTROS SERVIÇOS DE TERCEIROS - PESSOA JURÍDICA		1.116.01.240.000	3.3.90.39.00	2.546,78			
4 DESPESAS DE CAPIT						3.820,16	
4 INVESTIMENTOS					3.820,16		
EQUIPAMENTOS E MATERIAL PERMANENTE		1.116.01.240.000	4.4.90.52.00	3.820,16			
Manut do FUNDEB Magisterio Ensino Infantil	12.365.0021.2416.0000						949.252,50
3 DESPESAS CORREN'						949.252,50	



PM CARAUBAS PIAUI

AV.FELINTO TOMAZ PORTELA - CNPJ:01612617/0001-20

Orçamento Programa - Exercício de 2021

Page 13

QUADRO AUXILIAR DE DETALHAMENTO DA DESPESA

Lei: 246, Data: 21/12/2020

PODER 02 PODER EXECUTIVO
ORGÃO 04 SEC. DE EDUCAÇÃO
UNIDADE 02 Sec. Educação - Fundo Val. Magisterio

Aplicacao Programada	Proj/Ativ	Finalidade	Categoria	Detalhada	TotalGrupo	Total Categ.	Total Func.
		F.R. - C.A.					
Manut do FUNDEB Magisterio Ensino Infantil	12.365.0021.2416.0000						949.252,50
3 DESPESAS CORREN'						949.252,50	
1 PESSOAL E ENCARGOS SOCIAIS					949.252,50		
CONTRATAÇÃO POR TEMPO DETERMINADO		1.116.01.230.000	3.1.90.04.00	138.915,00			
VENCIMENTOS E VANTAGENS FIXAS - PESSOAL CIVIL		1.116.01.230.000	3.1.90.11.00	416.193,75			
VENCIMENTOS E VANTAGENS FIXAS - PESSOAL CIVIL		1.117.01.230.000	3.1.90.11.00	220.500,00			
OBRIGAÇÕES PATRONAIS		1.116.01.230.000	3.1.90.13.00	173.643,75			
Encargos com Jovens e Adultos-EJA	12.366.0024.2023.0000						286.222,79
3 DESPESAS CORREN'						286.222,79	
1 PESSOAL E ENCARGOS SOCIAIS					264.575,20		
CONTRATAÇÃO POR TEMPO DETERMINADO		1.116.01.240.000	3.1.90.04.00	636,70			
VENCIMENTOS E VANTAGENS FIXAS - PESSOAL CIVIL		1.116.01.240.000	3.1.90.11.00	162.067,50			
OBRIGAÇÕES PATRONAIS		1.116.01.240.000	3.1.90.13.00	101.871,00			
3 OUTRAS DESPESAS CORRENTES					21.647,59		
MATERIAL DE CONSUMO		1.116.01.240.000	3.3.90.30.00	15.280,65			
OUTROS SERVIÇOS DE TERCEIROS - PESSOA FÍSICA		1.116.01.240.000	3.3.90.36.00	3.820,16			
OUTROS SERVIÇOS DE TERCEIROS - PESSOA JURÍDICA		1.116.01.240.000	3.3.90.39.00	2.546,78			
Manut do FUNDEB Magisterio EJA	12.366.0165.2417.0000						379.701,00
3 DESPESAS CORREN'						379.701,00	
1 PESSOAL E ENCARGOS SOCIAIS					379.701,00		
CONTRATAÇÃO POR TEMPO DETERMINADO		1.116.01.230.000	3.1.90.04.00	78.718,50			
VENCIMENTOS E VANTAGENS FIXAS - PESSOAL CIVIL		1.116.01.230.000	3.1.90.11.00	231.525,00			
OBRIGAÇÕES PATRONAIS		1.116.01.230.000	3.1.90.13.00	69.457,50			
Manut do FUNDEB Magisterio Ensino Especial	12.367.0301.2418.0000						189.850,50
3 DESPESAS CORREN'						189.850,50	
1 PESSOAL E ENCARGOS SOCIAIS					189.850,50		
CONTRATAÇÃO POR TEMPO DETERMINADO		1.116.01.230.000	3.1.90.04.00	39.359,25			
VENCIMENTOS E VANTAGENS FIXAS - PESSOAL CIVIL		1.116.01.230.000	3.1.90.11.00	115.762,50			
OBRIGAÇÕES PATRONAIS		1.116.01.230.000	3.1.90.13.00	34.728,75			
TOTAL							5.950.771,37



PM CARAUBAS PIAUI
 AV.FELINTO TOMAZ PORTELA - CNPJ:01612617/0001-20

Orçamento Programa - Exercício de 2021

Page 14

QUADRO AUXILIAR DE DETALHAMENTO DA DESPESA

Lei: 246, Data: 21/12/2020

PODER 02 PODER EXECUTIVO
 ORGÃO 05 SEC. MUNICIPAL DE SAUDE
 UNIDADE 01 Fundo Municipal de Saúde

Aplicacao Programada	Proj/Ativ	Finalidade	Categoria	Detalhada	TotalGrupo	Total Categ.	Total Func.
F.R. - C.A.							
Manutencao da Sec. da Secretaria de Saude	10.301.0002.2029.0000						1.771.282,03
3 DESPESAS CORREN						1.733.080,40	
1 PESSOAL E ENCARGOS SOCIAIS					916.839,00		
CONTRATAÇÃO POR TEMPO DETERMINADO		1.001.00.300.000	3.1.90.04.00	5.093,55			
VENCIMENTOS E VANTAGENS FIXAS - PESSOAL CIVIL		1.001.00.300.000	3.1.90.11.00	738.564,75			
OBRIGAÇÕES PATRONAIS		1.001.00.300.000	3.1.90.13.00	147.712,95			
SENTENÇAS JUDICIAIS		1.001.00.300.000	3.1.90.91.00	6.366,94			
DESPESAS DE EXERCÍCIOS ANTERIORES		1.001.00.300.000	3.1.90.92.00	19.100,81			
3 OUTRAS DESPESAS CORRENTES					816.241,40		
DIÁRIAS - CIVIL		1.001.00.300.000	3.3.90.14.00	12.733,88			
MATERIAL DE CONSUMO		1.001.00.300.000	3.3.90.30.00	305.613,00			
OUTROS SERVIÇOS DE TERCEIROS - PESSOA FÍSICA		1.001.00.300.000	3.3.90.36.00	146.439,56			
OUTROS SERVIÇOS DE TERCEIROS - PESSOA JURÍDICA		1.001.00.300.000	3.3.90.39.00	287.785,58			
OBRIGAÇÕES TRIBUTÁRIAS E CONTRIBUTIVAS		1.001.00.300.000	3.3.90.47.00	50.935,50			
DESPESAS DE EXERCÍCIOS ANTERIORES		1.001.00.300.000	3.3.90.92.00	12.733,88			
4 DESPESAS DE CAPIT						38.201,63	
4 INVESTIMENTOS					38.201,63		
EQUIPAMENTOS E MATERIAL PERMANENTE		1.001.00.300.000	4.4.90.52.00	25.467,75			
AQUISIÇÃO DE IMÓVEIS		1.001.00.300.000	4.4.90.61.00	12.733,88			
Aquisicao de Equipamentos para postos de saude	10.301.0026.1280.0000					63.669,38	63.669,38
4 DESPESAS DE CAPIT						63.669,38	
4 INVESTIMENTOS					63.669,38		
EQUIPAMENTOS E MATERIAL PERMANENTE		1.001.00.300.000	4.4.90.52.00	63.669,38			
Aquisicao de veiculo	10.301.0026.1297.0000					63.669,38	63.669,38
4 DESPESAS DE CAPIT						63.669,38	
4 INVESTIMENTOS					63.669,38		
EQUIPAMENTOS E MATERIAL PERMANENTE		1.001.00.300.000	4.4.90.52.00	63.669,38			
Construção de Posto na Loc. Volta da Jurema e Vermelha	10.301.0026.1299.0000					43.742,00	43.742,00
4 DESPESAS DE CAPIT						43.742,00	
4 INVESTIMENTOS					43.742,00		
OBRAS E INSTALAÇÕES		1.215.02.115.000	4.4.90.51.00	43.742,00			
Programa de Atendimento Basico	10.301.0026.2030.0000						191.008,13
3 DESPESAS CORREN						171.907,32	
3 OUTRAS DESPESAS CORRENTES					171.907,32		
DIÁRIAS - CIVIL		1.214.02.115.000	3.3.90.14.00	6.366,94			
MATERIAL DE CONSUMO		1.214.02.115.000	3.3.90.30.00	133.705,69			
OUTROS SERVIÇOS DE TERCEIROS - PESSOA FÍSICA		1.214.02.115.000	3.3.90.36.00	25.467,75			
OUTROS SERVIÇOS DE TERCEIROS - PESSOA JURÍDICA		1.214.02.115.000	3.3.90.39.00	6.366,94			
4 DESPESAS DE CAPIT						19.100,81	
4 INVESTIMENTOS					19.100,81		
EQUIPAMENTOS E MATERIAL PERMANENTE		1.214.02.115.000	4.4.90.52.00	19.100,81			
Manutencao da Saude Bucal	10.301.0026.2031.0000						165.540,38
3 DESPESAS CORREN						165.540,38	
1 PESSOAL E ENCARGOS SOCIAIS					127.338,75		
VENCIMENTOS E VANTAGENS FIXAS - PESSOAL CIVIL		1.214.02.115.000	3.1.90.11.00	127.338,75			



PM CARAUBAS PIAUI

AV.FELINTO TOMAZ PORTELA - CNPJ:01612617/0001-20

Orçamento Programa - Exercício de 2021

Page 15

QUADRO AUXILIAR DE DETALHAMENTO DA DESPESA

Lei: 246, Data: 21/12/2020

PODER 02 PODER EXECUTIVO
ORGÃO 05 SEC. MUNICIPAL DE SAUDE
UNIDADE 01 Fundo Municipal de Saúde

Aplicacao Programada	Proj/Ativ	Finalidade	Categoria	Detalhada	TotalGrupo	Total Categ.	Total Func.
F.R. - C.A.							
Manutencao da Saude Bucal	10.301.0026.2031.0000						165.540,38
3 DESPESAS CORREN'						165.540,38	
3 OUTRAS DESPESAS CORRENTES					38.201,63		
OUTROS SERVIÇOS DE TERCEIROS - PESSOA FÍSICA	1.214.02.115.000	3.3.90.38.00		25.467,75			
OUTROS SERVIÇOS DE TERCEIROS - PESSOA JURÍDICA	1.214.02.115.000	3.3.90.39.00		12.733,88			
Program Saude da Familia - PSF	10.301.0026.2032.0000						314.750,13
3 DESPESAS CORREN'						314.750,13	
1 PESSOAL E ENCARGOS SOCIAIS					302.016,25		
VENCIMENTOS E VANTAGENS FIXAS - PESSOAL CIVIL	1.214.02.115.000	3.1.90.11.00		302.016,25			
3 OUTRAS DESPESAS CORRENTES					12.733,88		
OUTROS SERVIÇOS DE TERCEIROS - PESSOA FÍSICA	1.214.02.115.000	3.3.90.36.00		6.366,94			
OUTROS SERVIÇOS DE TERCEIROS - PESSOA JURÍDICA	1.214.02.115.000	3.3.90.39.00		6.366,94			
Farmacia Basica	10.301.0026.2034.0000						69.701,63
3 DESPESAS CORREN'						69.701,63	
3 OUTRAS DESPESAS CORRENTES					69.701,63		
MATERIAL DE CONSUMO	1.214.02.115.000	3.3.90.30.00		38.201,63			
MATERIAL, BEM OU SERVIÇO PARA DISTRIBUIÇÃO GRATUITA	1.213.02.115.000	3.3.90.32.00		31.500,00			
Outros Programa da Saude	10.301.0026.2036.0000						640.748,41
3 DESPESAS CORREN'						631.834,70	
3 OUTRAS DESPESAS CORRENTES					631.834,70		
MATERIAL DE CONSUMO	1.214.02.115.000	3.3.90.30.00		260.000,00			
MATERIAL DE CONSUMO	1.214.02.115.000	3.3.90.30.00		130.000,00			
MATERIAL DE CONSUMO	1.214.02.115.000	3.3.90.30.00		12.733,88			
MATERIAL, BEM OU SERVIÇO PARA DISTRIBUIÇÃO GRATUITA	1.214.02.115.000	3.3.90.32.00		20.000,00			
MATERIAL, BEM OU SERVIÇO PARA DISTRIBUIÇÃO GRATUITA	1.214.02.115.000	3.3.90.32.00		10.000,00			
OUTROS SERVIÇOS DE TERCEIROS - PESSOA FÍSICA	1.214.02.115.000	3.3.90.36.00		20.000,00			
OUTROS SERVIÇOS DE TERCEIROS - PESSOA FÍSICA	1.214.02.115.000	3.3.90.36.00		30.000,00			
OUTROS SERVIÇOS DE TERCEIROS - PESSOA FÍSICA	1.214.02.115.000	3.3.90.36.00		12.733,88			
OUTROS SERVIÇOS DE TERCEIROS - PESSOA JURÍDICA	1.214.02.115.000	3.3.90.39.00		40.000,00			
OUTROS SERVIÇOS DE TERCEIROS - PESSOA JURÍDICA	1.214.02.115.000	3.3.90.39.00		90.000,00			
OUTROS SERVIÇOS DE TERCEIROS - PESSOA JURÍDICA	1.214.02.115.000	3.3.90.39.00		6.366,94			
4 DESPESAS DE CAPIT						8.913,71	
4 INVESTIMENTOS					8.913,71		
EQUIPAMENTOS E MATERIAL PERMANENTE	1.214.02.115.000	4.4.90.52.00		8.913,71			
Manutenção dos Encargos Sociais	10.301.0026.2037.0000						12.733,88
3 DESPESAS CORREN'						12.733,88	
1 PESSOAL E ENCARGOS SOCIAIS					12.733,88		
OBRIGAÇÕES PATRONAIS	1.214.02.115.000	3.1.90.13.00		12.733,88			
Encargos com a Unidade Mista de Saude	10.301.0026.2290.0000						47.370,03
3 DESPESAS CORREN'						47.370,03	
1 PESSOAL E ENCARGOS SOCIAIS					21.902,27		
CONTRATAÇÃO POR TEMPO DETERMINADO	1.214.02.115.000	3.1.90.04.00		1.273,39			
VENCIMENTOS E VANTAGENS FIXAS - PESSOAL CIVIL	1.214.02.115.000	3.1.90.11.00		16.808,72			
OBRIGAÇÕES PATRONAIS	1.214.02.115.000	3.1.90.13.00		3.820,16			



PM CARAUBAS PIAUI
 AV.FELINTO TOMAZ PORTELA - CNPJ:01612617/0001-20

Orçamento Programa - Exercício de 2021

Page 16

QUADRO AUXILIAR DE DETALHAMENTO DA DESPESA

Lei: 246, Data: 21/12/2020

PODER 02 PODER EXECUTIVO
 ORGÃO 05 SEC. MUNICIPAL DE SAUDE
 UNIDADE 01 Fundo Municipal de Saúde

Aplicacao Programada	Proj/Ativ	Finalidade	Categoria	Detalhada	TotalGrupo	Total Categ.	Total Func.
F.R. - C.A.							
Encargos com a Unidade Mista de Saude	10.301.0026.2290.0000						47.370,03
3 DESPESAS CORREN						47.370,03	
3 OUTRAS DESPESAS CORRENTES					25.467,76		
MATERIAL DE CONSUMO		1.214.02.115.000	3.3.90.30.00	6.366,94			
OUTROS SERVIÇOS DE TERCEIROS - PESSOA FÍSICA		1.214.02.115.000	3.3.90.36.00	12.733,88			
OUTROS SERVIÇOS DE TERCEIROS - PESSOA JURÍDICA		1.214.02.115.000	3.3.90.39.00	6.366,94			
Programa NASF	10.301.0026.2407.0000						176.475,88
3 DESPESAS CORREN						176.475,88	
1 PESSOAL E ENCARGOS SOCIAIS					128.903,26		
VENCIMENTOS E VANTAGENS FIXAS - PESSOAL CIVIL		1.214.02.115.000	3.1.90.11.00	105.669,38			
OBRIGAÇÕES PATRONAIS		1.214.02.115.000	3.1.90.13.00	23.233,88			
3 OUTRAS DESPESAS CORRENTES					47.572,62		
MATERIAL DE CONSUMO		1.214.02.115.000	3.3.90.30.00	10.100,81			
OUTROS SERVIÇOS DE TERCEIROS - PESSOA FÍSICA		1.214.02.115.000	3.3.90.36.00	15.467,75			
OUTROS SERVIÇOS DE TERCEIROS - PESSOA JURÍDICA		1.214.02.115.000	3.3.90.39.00	22.004,06			
Manutenção de Programa do Estado	10.301.0026.2408.0000						178.500,00
3 DESPESAS CORREN						168.000,00	
1 PESSOAL E ENCARGOS SOCIAIS					63.000,00		
VENCIMENTOS E VANTAGENS FIXAS - PESSOAL CIVIL		1.213.02.115.000	3.1.90.11.00	52.500,00			
OBRIGAÇÕES PATRONAIS		1.213.02.115.000	3.1.90.13.00	10.500,00			
3 OUTRAS DESPESAS CORRENTES					105.000,00		
MATERIAL DE CONSUMO		1.213.02.115.000	3.3.90.30.00	52.500,00			
OUTROS SERVIÇOS DE TERCEIROS - PESSOA FÍSICA		1.213.02.115.000	3.3.90.36.00	10.500,00			
OUTROS SERVIÇOS DE TERCEIROS - PESSOA JURÍDICA		1.213.02.115.000	3.3.90.39.00	42.000,00			
4 DESPESAS DE CAPIT						10.500,00	
4 INVESTIMENTOS					10.500,00		
EQUIPAMENTOS E MATERIAL PERMANENTE		1.213.02.115.000	4.4.90.52.00	10.500,00			
Recuperação de Posto de saude na Sede e Loc. Rosario e Boiadas	10.302.0026.1022.0000						169.209,75
3 DESPESAS CORREN						38.201,62	
3 OUTRAS DESPESAS CORRENTES					38.201,62		
MATERIAL DE CONSUMO		1.001.00.300.000	3.3.90.30.00	19.100,81			
OUTROS SERVIÇOS DE TERCEIROS - PESSOA FÍSICA		1.001.00.300.000	3.3.90.36.00	19.100,81			
4 DESPESAS DE CAPIT						131.008,13	
4 INVESTIMENTOS					131.008,13		
OBRAS E INSTALAÇÕES		1.001.00.300.000	4.4.90.51.00	101.871,00			
OBRAS E INSTALAÇÕES		1.215.02.115.000	4.4.90.51.00	29.137,13			
Aquisição de Ambulancia	10.302.0026.1023.0000						12.806,50
4 DESPESAS DE CAPIT						12.806,50	
4 INVESTIMENTOS					12.806,50		
EQUIPAMENTOS E MATERIAL PERMANENTE		1.215.02.115.000	4.4.90.52.00	12.806,50			
Aquisição de Imovel para Const. de Posto de saude	10.302.0026.1298.0000						12.733,88
4 DESPESAS DE CAPIT						12.733,88	
4 INVESTIMENTOS					12.733,88		
AQUISIÇÃO DE IMÓVEIS		1.001.00.300.000	4.4.90.61.00	12.733,88			



PM CARAUBAS PIAUI

AV.FELINTO TOMAZ PORTELA - CNPJ:01612617/0001-20

Orçamento Programa - Exercício de 2021

Page 17

QUADRO AUXILIAR DE DETALHAMENTO DA DESPESA

Lei: 246, Data: 21/12/2020

PODER 02 PODER EXECUTIVO
ORGÃO 05 SEC. MUNICIPAL DE SAUDE
UNIDADE 01 Fundo Municipal de Saúde

Aplicacao Programada	Proj/Ativ	Finalidade	Categoria	Detalhada	TotalGrupo	Total Categ.	Total Func.
		F.R. - C.A.					
Aquisição de Imovel para Const. de Posto de saude	10.302.0026.1298.0000						12.733,88
Programa de Ag. Comun. de Saude - PACS	10.304.0027.2033.0000						213.627,53
3 DESPESAS CORREN'						213.627,53	
1 PESSOAL E ENCARGOS SOCIAIS					211.080,75		
CONTRATAÇÃO POR TEMPO DETERMINADO		1.214.02.115.000	3.1.90.04.00	2.546,78			
VENCIMENTOS E VANTAGENS FIXAS - PESSOAL CIVIL		1.214.02.115.000	3.1.90.11.00	177.598,47			
OBRIGAÇÕES PATRONAIS		1.214.02.115.000	3.1.90.13.00	30.935,50			
3 OUTRAS DESPESAS CORRENTES					2.546,78		
OUTROS SERVIÇOS DE TERCEIROS - PESSOA FÍSICA		1.214.02.115.000	3.3.90.36.00	1.273,39			
OUTROS SERVIÇOS DE TERCEIROS - PESSOA JURÍDICA		1.214.02.115.000	3.3.90.39.00	1.273,39			
Manutenção da Vigilância Sanitária	10.304.0027.2380.0000						50.935,51
3 DESPESAS CORREN'						44.568,57	
3 OUTRAS DESPESAS CORRENTES					44.568,57		
MATERIAL DE CONSUMO		1.214.02.115.000	3.3.90.30.00	12.733,88			
OUTROS SERVIÇOS DE TERCEIROS - PESSOA FÍSICA		1.214.02.115.000	3.3.90.36.00	25.467,75			
OUTROS SERVIÇOS DE TERCEIROS - PESSOA JURÍDICA		1.214.02.115.000	3.3.90.39.00	6.366,94			
4 DESPESAS DE CAPIT						6.366,94	
4 INVESTIMENTOS					6.366,94		
EQUIPAMENTOS E MATERIAL PERMANENTE		1.214.02.115.000	4.4.90.52.00	6.366,94			
Piso Fixo de Vigilância e Promoção da saúde-PFVPS	10.305.0026.2035.0000						63.669,38
3 DESPESAS CORREN'						59.849,22	
1 PESSOAL E ENCARGOS SOCIAIS					47.115,34		
CONTRATAÇÃO POR TEMPO DETERMINADO		1.214.02.115.000	3.1.90.04.00	1.273,39			
VENCIMENTOS E VANTAGENS FIXAS - PESSOAL CIVIL		1.214.02.115.000	3.1.90.11.00	38.201,63			
OBRIGAÇÕES PATRONAIS		1.214.02.115.000	3.1.90.13.00	7.640,32			
3 OUTRAS DESPESAS CORRENTES					12.733,88		
MATERIAL DE CONSUMO		1.214.02.115.000	3.3.90.30.00	6.366,94			
OUTROS SERVIÇOS DE TERCEIROS - PESSOA FÍSICA		1.214.02.115.000	3.3.90.36.00	3.820,16			
OUTROS SERVIÇOS DE TERCEIROS - PESSOA JURÍDICA		1.214.02.115.000	3.3.90.39.00	2.546,78			
4 DESPESAS DE CAPIT						3.820,16	
4 INVESTIMENTOS					3.820,16		
EQUIPAMENTOS E MATERIAL PERMANENTE		1.214.02.115.000	4.4.90.52.00	3.820,16			
Encargos com Parcelamentos	10.843.0002.2396.0000						40.748,41
3 DESPESAS CORREN'						2.546,78	
2 JUROS E ENCARGOS DA DÍVIDA					2.546,78		
JUROS SOBRE A DÍVIDA POR CONTRATO		1.001.00.300.000	3.2.90.21.00	2.546,78			
4 DESPESAS DE CAPIT						38.201,63	
6 AMORTIZAÇÃO DA DÍVIDA					38.201,63		
PRINCIPAL DA DÍVIDA CONTRATUAL RESGATADO		1.001.00.300.000	4.6.90.71.00	38.201,63			
TOTAL							4.302.922,22



PM CARAUBAS PIAUÍ
 AV.FELINTO TOMAZ PORTELA - CNPJ:01612617/0001-20

Orçamento Programa - Exercício de 2021

Page 18

QUADRO AUXILIAR DE DETALHAMENTO DA DESPESA

Lei: 246, Data: 21/12/2020

PODER 02 PODER EXECUTIVO
 ORGÃO 06 SEC. DE ASSISTENCIA SOCIAL
 UNIDADE 01 Fundo de Assistencia Social

Aplicacao Programada	Proj/Ativ	Finalidade	Categoria	Detalhada	TotalGrupo	Total Categ.	Total Func.
F.R. - C.A.							
Manutenção dos Cons. de Direito e Tutelares	08.243.0030.2042.0000						87.863,76
3 DESPESAS CORREN						87.863,76	
1 PESSOAL E ENCARGOS SOCIAIS					77.676,65		
CONTRATAÇÃO POR TEMPO DETERMINADO		1.001.00.400.000	3.1.90.04.00	1.273,39			
VENCIMENTOS E VANTAGENS FIXAS - PESSOAL CIVIL		1.001.00.400.000	3.1.90.11.00	63.669,38			
OBRIGAÇÕES PATRONAIS		1.001.00.400.000	3.1.90.13.00	12.733,88			
3 OUTRAS DESPESAS CORRENTES					10.187,11		
DIÁRIAS - CIVIL		1.001.00.400.000	3.3.90.14.00	1.273,39			
MATERIAL DE CONSUMO		1.001.00.400.000	3.3.90.30.00	2.546,78			
OUTROS SERVIÇOS DE TERCEIROS - PESSOA FÍSICA		1.001.00.400.000	3.3.90.36.00	3.820,16			
OUTROS SERVIÇOS DE TERCEIROS - PESSOA JURÍDICA		1.001.00.400.000	3.3.90.39.00	2.546,78			
Programa de Assistencia ao Idoso	08.243.0030.2044.0000						6.366,95
3 DESPESAS CORREN						6.366,95	
3 OUTRAS DESPESAS CORRENTES					6.366,95		
MATERIAL DE CONSUMO		1.311.05.400.000	3.3.90.30.00	1.273,39			
MATERIAL, BEM OU SERVIÇO PARA DISTRIBUIÇÃO GRATUITA		1.311.05.400.000	3.3.90.32.00	1.273,39			
OUTROS SERVIÇOS DE TERCEIROS - PESSOA FÍSICA		1.311.05.400.000	3.3.90.36.00	1.273,39			
OUTROS SERVIÇOS DE TERCEIROS - PESSOA JURÍDICA		1.311.05.400.000	3.3.90.39.00	2.546,78			
Manutenção do Programa Criança Feliz	08.243.0078.1375.0000						94.925,26
3 DESPESAS CORREN						90.294,76	
1 PESSOAL E ENCARGOS SOCIAIS					40.516,88		
CONTRATAÇÃO POR TEMPO DETERMINADO		1.311.05.400.000	3.1.90.04.00	23.152,50			
VENCIMENTOS E VANTAGENS FIXAS - PESSOAL CIVIL		1.311.05.400.000	3.1.90.11.00	17.364,38			
3 OUTRAS DESPESAS CORRENTES					49.777,88		
MATERIAL DE CONSUMO		1.311.05.400.000	3.3.90.30.00	28.940,63			
OUTROS SERVIÇOS DE TERCEIROS - PESSOA FÍSICA		1.311.05.400.000	3.3.90.36.00	11.576,25			
OUTROS SERVIÇOS DE TERCEIROS - PESSOA JURÍDICA		1.311.05.400.000	3.3.90.39.00	9.261,00			
4 DESPESAS DE CAPIT						4.630,50	
4 INVESTIMENTOS					4.630,50		
EQUIPAMENTOS E MATERIAL PERMANENTE		1.311.05.400.000	4.4.90.52.00	4.630,50			
Manutenção da Sec. de Assist. Social	08.244.0002.2038.0000						327.260,62
3 DESPESAS CORREN						289.058,98	
1 PESSOAL E ENCARGOS SOCIAIS					161.720,22		
CONTRATAÇÃO POR TEMPO DETERMINADO		1.001.00.400.000	3.1.90.04.00	2.546,78			
VENCIMENTOS E VANTAGENS FIXAS - PESSOAL CIVIL		1.001.00.400.000	3.1.90.11.00	127.338,75			
OBRIGAÇÕES PATRONAIS		1.001.00.400.000	3.1.90.13.00	25.467,75			
DESPESAS DE EXERCÍCIOS ANTERIORES		1.001.00.400.000	3.1.90.92.00	6.366,94			
3 OUTRAS DESPESAS CORRENTES					127.338,76		
SUBVENÇÕES SOCIAIS		1.001.00.400.000	3.3.50.43.00	6.366,94			
DIÁRIAS - CIVIL		1.001.00.400.000	3.3.90.14.00	6.366,94			
MATERIAL DE CONSUMO		1.001.00.400.000	3.3.90.30.00	19.100,81			
OUTROS SERVIÇOS DE TERCEIROS - PESSOA FÍSICA		1.001.00.400.000	3.3.90.36.00	50.935,50			
OUTROS SERVIÇOS DE TERCEIROS - PESSOA JURÍDICA		1.001.00.400.000	3.3.90.39.00	38.201,63			
DESPESAS DE EXERCÍCIOS ANTERIORES		1.001.00.400.000	3.3.90.92.00	6.366,94			
4 DESPESAS DE CAPIT						38.201,64	



PM CARAUBAS PIAUI

AV.FELINTO TOMAZ PORTELA - CNPJ:01612617/0001-20

Orçamento Programa - Exercício de 2021

Page 19

QUADRO AUXILIAR DE DETALHAMENTO DA DESPESA

Lei: 246, Data: 21/12/2020

PODER 02 PODER EXECUTIVO
ORGÃO 06 SEC. DE ASSISTENCIA SOCIAL
UNIDADE 01 Fundo de Assistencia Social

Aplicacao Programada	Proj/Ativ	Finalidade	Categoria	Detalhada	TotalGrupo	Total Categ.	Total Func.
		F.R. - C.A.					
Manutenção da Sec. de Assist. Social	08.244.0002.2038.0000						327.260,62
4 DESPESAS DE CAPIT						38.201,64	
4 INVESTIMENTOS					38.201,64		
OBRAS E INSTALAÇÕES		1.001.00.400.000	4.4.90.51.00	12.733,88			
EQUIPAMENTOS E MATERIAL PERMANENTE		1.001.00.400.000	4.4.90.52.00	12.733,88			
AQUISIÇÃO DE IMÓVEIS		1.001.00.400.000	4.4.90.61.00	12.733,88			
Const. de Centro de Referência da Assistência Social-CRAS	08.244.0030.1310.0000						293.814,63
4 DESPESAS DE CAPIT						293.814,63	
4 INVESTIMENTOS					293.814,63		
OBRAS E INSTALAÇÕES		1.311.05.400.000	4.4.90.51.00	204.677,50			
EQUIPAMENTOS E MATERIAL PERMANENTE		1.311.05.400.000	4.4.90.52.00	89.137,13			
Distribuição de Umas Funerarias	08.244.0030.2045.0000						38.201,64
3 DESPESAS CORREN'						38.201,64	
3 OUTRAS DESPESAS CORRENTES					38.201,64		
MATERIAL, BEM OU SERVIÇO PARA DISTRIBUIÇÃO GRATUITA		1.001.00.400.000	3.3.90.32.00	12.733,88			
OUTROS SERVIÇOS DE TERCEIROS - PESSOA FÍSICA		1.001.00.400.000	3.3.90.36.00	12.733,88			
OUTROS SERVIÇOS DE TERCEIROS - PESSOA JURÍDICA		1.001.00.400.000	3.3.90.39.00	12.733,88			
Encargos com Pessoas Carentes	08.244.0030.2046.0000						241.008,13
3 DESPESAS CORREN'						241.008,13	
3 OUTRAS DESPESAS CORRENTES					241.008,13		
MATERIAL DE CONSUMO		1.390.05.400.000	3.3.90.30.00	20.000,00			
MATERIAL, BEM OU SERVIÇO PARA DISTRIBUIÇÃO GRATUITA		1.001.00.400.000	3.3.90.32.00	12.733,88			
MATERIAL, BEM OU SERVIÇO PARA DISTRIBUIÇÃO GRATUITA		1.390.05.400.000	3.3.90.32.00	20.000,00			
OUTROS SERVIÇOS DE TERCEIROS - PESSOA FÍSICA		1.001.00.400.000	3.3.90.36.00	25.467,75			
OUTROS SERVIÇOS DE TERCEIROS - PESSOA FÍSICA		1.390.05.400.000	3.3.90.36.00	5.000,00			
OUTROS SERVIÇOS DE TERCEIROS - PESSOA JURÍDICA		1.001.00.400.000	3.3.90.39.00	127.338,75			
OUTROS SERVIÇOS DE TERCEIROS - PESSOA JURÍDICA		1.390.05.400.000	3.3.90.39.00	5.000,00			
OUTROS AUXÍLIOS FINANCEIROS A PESSOAS FÍSICAS		1.001.00.400.000	3.3.90.48.00	25.467,75			
Piso Basico Fixo-PBF	08.244.0030.2047.0000						89.137,14
3 DESPESAS CORREN'						89.137,14	
1 PESSOAL E ENCARGOS SOCIAIS					62.395,99		
CONTRATAÇÃO POR TEMPO DETERMINADO		1.311.05.400.000	3.1.90.04.00	1.273,39			
VENCIMENTOS E VANTAGENS FIXAS - PESSOAL CIVIL		1.311.05.400.000	3.1.90.11.00	50.935,50			
OBRIGAÇÕES PATRONAIS		1.311.05.400.000	3.1.90.13.00	10.187,10			
3 OUTRAS DESPESAS CORRENTES					26.741,15		
MATERIAL DE CONSUMO		1.311.05.400.000	3.3.90.30.00	12.733,88			
OUTROS SERVIÇOS DE TERCEIROS - PESSOA FÍSICA		1.311.05.400.000	3.3.90.36.00	11.460,49			
OUTROS SERVIÇOS DE TERCEIROS - PESSOA JURÍDICA		1.311.05.400.000	3.3.90.39.00	2.546,78			
Implant. Serv. Prot.Atend. Espec. - PAEFI	08.244.0030.2048.0000						61.122,60
3 DESPESAS CORREN'						61.122,60	
3 OUTRAS DESPESAS CORRENTES					61.122,60		
MATERIAL DE CONSUMO		1.311.05.400.000	3.3.90.30.00	19.100,81			
OUTROS SERVIÇOS DE TERCEIROS - PESSOA FÍSICA		1.311.05.400.000	3.3.90.36.00	21.647,59			
OUTROS SERVIÇOS DE TERCEIROS - PESSOA JURÍDICA		1.311.05.400.000	3.3.90.39.00	20.374,20			



PM CARAUBAS PIAUI
 AV.FELINTO TOMAZ PORTELA - CNPJ:01612617/0001-20

Orçamento Programa - Exercício de 2021

Page 20

QUADRO AUXILIAR DE DETALHAMENTO DA DESPESA

Lei: 246, Data: 21/12/2020

PODER 02 PODER EXECUTIVO
 ORGÃO 06 SEC. DE ASSISTENCIA SOCIAL
 UNIDADE 01 Fundo de Assistencia Social

Aplicacao Programada	Proj/Ativ	Finalidade	Categoria	Detalhada	TotalGrupo	Total Categ.	Total Func.
		F.R. - C.A.					
Implant. Serv. Prof.Atend. Espec. - PAEFI	08.244.0030.2048.0000						61.122,60
Outros Programas da Assistencia Social	08.244.0030.2050.0000						31.834,70
3 DESPESAS CORREN						31.834,70	
3 OUTRAS DESPESAS CORRENTES							
MATERIAL DE CONSUMO		1.311.05.400.000	3.3.90.30.00	12.733,88			
OUTROS SERVIÇOS DE TERCEIROS - PESSOA FÍSICA		1.311.05.400.000	3.3.90.36.00	12.733,88			
OUTROS SERVIÇOS DE TERCEIROS - PESSOA JURÍDICA		1.311.05.400.000	3.3.90.39.00	6.366,94			
Manutenção do Programa SCFV	08.244.0030.2270.0000						114.604,89
3 DESPESAS CORREN						114.604,89	
1 PESSOAL E ENCARGOS SOCIAIS					38.201,63		
VENCIMENTOS E VANTAGENS FIXAS - PESSOAL CIVIL		1.311.05.400.000	3.1.90.11.00	38.201,63			
3 OUTRAS DESPESAS CORRENTES					76.403,26		
MATERIAL DE CONSUMO		1.311.05.400.000	3.3.90.30.00	38.201,63			
OUTROS SERVIÇOS DE TERCEIROS - PESSOA FÍSICA		1.311.05.400.000	3.3.90.36.00	25.467,75			
OUTROS SERVIÇOS DE TERCEIROS - PESSOA JURÍDICA		1.311.05.400.000	3.3.90.39.00	12.733,88			
Encargos com o IGD	08.244.0030.2310.0000						95.504,08
3 DESPESAS CORREN						89.137,14	
3 OUTRAS DESPESAS CORRENTES					89.137,14		
DIÁRIAS - CIVIL		1.311.05.400.000	3.3.90.14.00	6.366,94			
MATERIAL DE CONSUMO		1.311.05.400.000	3.3.90.30.00	38.201,63			
OUTROS SERVIÇOS DE TERCEIROS - PESSOA FÍSICA		1.311.05.400.000	3.3.90.36.00	31.834,69			
OUTROS SERVIÇOS DE TERCEIROS - PESSOA JURÍDICA		1.311.05.400.000	3.3.90.39.00	12.733,88			
4 DESPESAS DE CAPIT						6.366,94	
4 INVESTIMENTOS					6.366,94		
EQUIPAMENTOS E MATERIAL PERMANENTE		1.311.05.400.000	4.4.90.52.00	6.366,94			
Programa PBV III	08.244.0030.2405.0000						43.295,18
3 DESPESAS CORREN						43.295,18	
3 OUTRAS DESPESAS CORRENTES					43.295,18		
MATERIAL DE CONSUMO		1.311.05.400.000	3.3.90.30.00	12.733,88			
OUTROS SERVIÇOS DE TERCEIROS - PESSOA FÍSICA		1.311.05.400.000	3.3.90.36.00	19.100,81			
OUTROS SERVIÇOS DE TERCEIROS - PESSOA JURÍDICA		1.311.05.400.000	3.3.90.39.00	11.460,49			
TOTAL							1.524.939,58



PM CARAUBAS PIAUI
 AV.FELINTO TOMAZ PORTELA - CNPJ:01612617/0001-20

Orçamento Programa - Exercício de 2021

Page 21

QUADRO AUXILIAR DE DETALHAMENTO DA DESPESA

Lei: 246, Data: 21/12/2020

PODER 02 PODER EXECUTIVO
 ORGÃO 06 SEC. DE ASSISTENCIA SOCIAL
 UNIDADE 02 Fundo Mun da Criança e do Adolescente

Aplicacao Programada	Proj/Ativ	Finalidade	Categoria	Detalhada	TotalGrupo	Total Categ.	Total Func.
		F.R. - C.A.					
Adm. do Fundo Mun. da Criança e Adolescente	08.243.0030.2043.0000						178.019,57
3 DESPESAS CORREN						178.019,57	
1 PESSOAL E ENCARGOS SOCIAIS					56.029,05		
CONTRATAÇÃO POR TEMPO DETERMINADO		1.001.00.400.000	3.1.90.04.00	1.018,71			
VENCIMENTOS E VANTAGENS FIXAS - PESSOAL CIVIL		1.001.00.400.000	3.1.90.11.00	45.841,95			
OBRIGAÇÕES PATRONAIS		1.001.00.400.000	3.1.90.13.00	9.168,39			
3 OUTRAS DESPESAS CORRENTES					121.990,52		
MATERIAL DE CONSUMO		1.001.00.400.000	3.3.90.30.00	36.673,56			
OUTROS SERVIÇOS DE TERCEIROS - PESSOA FÍSICA		1.001.00.400.000	3.3.90.36.00	44.568,56			
OUTROS SERVIÇOS DE TERCEIROS - PESSOA JURÍDICA		1.001.00.400.000	3.3.90.39.00	40.748,40			
TOTAL							178.019,57



PM CARAUBAS PIAUI
AV.FELINTO TOMAZ PORTELA - CNPJ:01612617/0001-20

Orçamento Programa - Exercício de 2021

Page 22

QUADRO AUXILIAR DE DETALHAMENTO DA DESPESA

Lel: 246, Data: 21/12/2020

PODER 02 PODER EXECUTIVO
ORGÃO 09 SECRETARIA DE TRANSPORTE
UNIDADE 01 Secretaria de Transporte

Aplicacao Programada	Proj/Ativ	Finalidade F.R. - C.A.	Categoria	Detalhada	TotalGrupo	Total Categ.	Total Func.
Manut da Secretaria de transporte	04.122.0002.2412.0000						87.979,51
3 DESPESAS CORREN'						83.349,01	
1 PESSOAL E ENCARGOS SOCIAIS					43.989,75		
VENCIMENTOS E VANTAGENS FIXAS - PESSOAL CIVIL		1.001.00.100.000	3.1.90.11.00	34.728,75			
OBRIGAÇÕES PATRONAIS		1.001.00.100.000	3.1.90.13.00	9.261,00			
3 OUTRAS DESPESAS CORRENTES					39.359,26		
DIÁRIAS - CIVIL		1.001.00.100.000	3.3.90.14.00	4.630,50			
MATERIAL DE CONSUMO		1.001.00.100.000	3.3.90.30.00	11.576,25			
OUTROS SERVIÇOS DE TERCEIROS - PESSOA FÍSICA		1.001.00.100.000	3.3.90.36.00	5.788,13			
OUTROS SERVIÇOS DE TERCEIROS - PESSOA JURÍDICA		1.001.00.100.000	3.3.90.39.00	17.364,38			
4 DESPESAS DE CAPIT						4.630,50	
4 INVESTIMENTOS					4.630,50		
EQUIPAMENTOS E MATERIAL PERMANENTE		1.001.00.100.000	4.4.90.52.00	4.630,50			
Manutenção da CIDE	26.782.0039.1376.0000						57.881,25
3 DESPESAS CORREN'						57.881,25	
3 OUTRAS DESPESAS CORRENTES					57.881,25		
MATERIAL DE CONSUMO		1.001.00.100.000	3.3.90.30.00	23.152,50			
OUTROS SERVIÇOS DE TERCEIROS - PESSOA FÍSICA		1.001.00.100.000	3.3.90.36.00	11.576,25			
OUTROS SERVIÇOS DE TERCEIROS - PESSOA JURÍDICA		1.001.00.100.000	3.3.90.39.00	23.152,50			
Manutenção de Estradas	26.782.0039.2400.0000						241.943,63
3 DESPESAS CORREN'						241.943,63	
3 OUTRAS DESPESAS CORRENTES					241.943,63		
MATERIAL DE CONSUMO		1.001.00.100.000	3.3.90.30.00	127.338,75			
OUTROS SERVIÇOS DE TERCEIROS - PESSOA FÍSICA		1.001.00.100.000	3.3.90.36.00	89.137,13			
OUTROS SERVIÇOS DE TERCEIROS - PESSOA JURÍDICA		1.001.00.100.000	3.3.90.39.00	25.467,75			
Manutenção de Pontes	26.782.0039.2401.0000						50.935,51
3 DESPESAS CORREN'						50.935,51	
3 OUTRAS DESPESAS CORRENTES					50.935,51		
MATERIAL DE CONSUMO		1.001.00.100.000	3.3.90.30.00	12.733,88			
OUTROS SERVIÇOS DE TERCEIROS - PESSOA FÍSICA		1.001.00.100.000	3.3.90.36.00	25.467,75			
OUTROS SERVIÇOS DE TERCEIROS - PESSOA JURÍDICA		1.001.00.100.000	3.3.90.39.00	12.733,88			
TOTAL							438.739,90



PM CARAUBAS PIAUI
 AV.FELINTO TOMAZ PORTELA - CNPJ:01612617/0001-20

Orçamento Programa - Exercício de 2021

Page 23

QUADRO AUXILIAR DE DETALHAMENTO DA DESPESA

Lel: 246, Data: 21/12/2020

PODER 02 PODER EXECUTIVO
 ORGÃO 10 SEC DE AGRICULTURA, PECUARIA E MEIO AMBIENTE
 UNIDADE 01 Sec de Agricultura, Pecuaria e Meio Ambiente

Aplicacao Programada	Proj/Ativ	Finalidade	Categoria	Detalhada	TotalGrupo	Total Categ.	Total Func.
F.R. - C.A.							
Incentivo a Prod Agricola com Dist. de Sementes	04.122.0002.2015.0000						466.625,25
3 DESPESAS CORREN						199.111,50	
1 PESSOAL E ENCARGOS SOCIAIS					85.664,25		
CONTRATAÇÃO POR TEMPO DETERMINADO		1.001.00.100.000	3.1.90.04.00	11.576,25			
VENCIMENTOS E VANTAGENS FIXAS - PESSOAL CIVIL		1.001.00.100.000	3.1.90.11.00	57.881,25			
OBRIGAÇÕES PATRONAIS		1.001.00.100.000	3.1.90.13.00	16.206,75			
3 OUTRAS DESPESAS CORRENTES					113.447,25		
DIÁRIAS - CIVIL		1.001.00.100.000	3.3.90.14.00	9.261,00			
MATERIAL DE CONSUMO		1.001.00.100.000	3.3.90.30.00	57.881,25			
OUTROS SERVIÇOS DE TERCEIROS - PESSOA FÍSICA		1.001.00.100.000	3.3.90.36.00	11.576,25			
OUTROS SERVIÇOS DE TERCEIROS - PESSOA JURÍDICA		1.001.00.100.000	3.3.90.39.00	34.728,75			
4 DESPESAS DE CAPIT						267.513,75	
4 INVESTIMENTOS					267.513,75		
EQUIPAMENTOS E MATERIAL PERMANENTE		1.001.00.100.000	4.4.90.52.00	11.576,25			
EQUIPAMENTOS E MATERIAL PERMANENTE		1.510.06.110.000	4.4.90.52.00	255.937,50			
Manut da Sec de Agricultura, Pecuaria e Meio Ambiente	04.122.0002.2413.0000						159.752,26
3 DESPESAS CORREN						148.176,01	
1 PESSOAL E ENCARGOS SOCIAIS					57.881,26		
CONTRATAÇÃO POR TEMPO DETERMINADO		1.001.00.100.000	3.1.90.04.00	5.788,13			
VENCIMENTOS E VANTAGENS FIXAS - PESSOAL CIVIL		1.001.00.100.000	3.1.90.11.00	40.516,88			
OBRIGAÇÕES PATRONAIS		1.001.00.100.000	3.1.90.13.00	11.576,25			
3 OUTRAS DESPESAS CORRENTES					90.294,75		
DIÁRIAS - CIVIL		1.001.00.100.000	3.3.90.14.00	9.261,00			
MATERIAL DE CONSUMO		1.001.00.100.000	3.3.90.30.00	34.728,75			
OUTROS SERVIÇOS DE TERCEIROS - PESSOA FÍSICA		1.001.00.100.000	3.3.90.36.00	11.576,25			
OUTROS SERVIÇOS DE TERCEIROS - PESSOA JURÍDICA		1.001.00.100.000	3.3.90.39.00	34.728,75			
4 DESPESAS DE CAPIT						11.576,25	
4 INVESTIMENTOS					11.576,25		
EQUIPAMENTOS E MATERIAL PERMANENTE		1.001.00.100.000	4.4.90.52.00	11.576,25			
Construção do Mercado Publico	20.605.0014.1012.0000						63.669,38
4 DESPESAS DE CAPIT						63.669,38	
4 INVESTIMENTOS					63.669,38		
OBRAS E INSTALAÇÕES		1.001.00.100.000	4.4.90.51.00	63.669,38			
Perfuração de Poços Cachimbo e Tubulares	20.607.0013.1004.0000						152.806,51
4 DESPESAS DE CAPIT						152.806,51	
4 INVESTIMENTOS					152.806,51		
OBRAS E INSTALAÇÕES		1.001.00.100.000	4.4.90.51.00	38.201,63			
OBRAS E INSTALAÇÕES		1.510.06.110.000	4.4.90.51.00	101.871,00			
EQUIPAMENTOS E MATERIAL PERMANENTE		1.001.00.100.000	4.4.90.52.00	12.733,88			
Manutenção de poços tubulares	20.607.0013.2399.0000						12.733,88
3 DESPESAS CORREN						12.733,88	
3 OUTRAS DESPESAS CORRENTES					12.733,88		
MATERIAL DE CONSUMO		1.001.00.100.000	3.3.90.30.00	6.366,94			
OUTROS SERVIÇOS DE TERCEIROS - PESSOA FÍSICA		1.001.00.100.000	3.3.90.36.00	6.366,94			
Implantação de Hortas Comunitarias	20.608.0012.1024.0000						22.920,97



PM CARAUBAS PIAUI
AV.FELINTO TOMAZ PORTELA - CNPJ:01612617/0001-20

Orçamento Programa - Exercício de 2021

Page 24

QUADRO AUXILIAR DE DETALHAMENTO DA DESPESA

Lei: 246, Data: 21/12/2020

PODER 02 PODER EXECUTIVO
ORGÃO 10 SEC DE AGRICULTURA, PECUARIA E MEIO AMBIENTE
UNIDADE 01 Sec de Agricultura, Pecuaria e Meio Ambiente

Aplicacao Programada	Proj/Ativ	Finalidade	Categoria	Detalhada	TotalGrupo	Total Categ.	Total Func.
F.R. - C.A.							
Implantação de Hortas Comunitarias	20.608.0012.1024.0000						22.920,97
3 DESPESAS CORREN'						15.280,65	
3 OUTRAS DESPESAS CORRENTES					15.280,65		
MATERIAL, BEM OU SERVIÇO PARA DISTRIBUIÇÃO GRATUITA		1.001.00.100.000	3.3.90.32.00	10.187,10			
OUTROS SERVIÇOS DE TERCEIROS - PESSOA FÍSICA		1.001.00.100.000	3.3.90.36.00	5.093,55			
4 DESPESAS DE CAPIT						7.640,32	
4 INVESTIMENTOS					7.640,32		
AQUISIÇÃO DE IMÓVEIS		1.001.00.100.000	4.4.90.61.00	7.640,32			
Incentivo a Prod Agricola com Dist. de Sementes	20.608.0013.2015.0000						19.100,82
3 DESPESAS CORREN'						19.100,82	
3 OUTRAS DESPESAS CORRENTES					19.100,82		
MATERIAL, BEM OU SERVIÇO PARA DISTRIBUIÇÃO GRATUITA		1.001.00.100.000	3.3.90.32.00	6.366,94			
OUTROS SERVIÇOS DE TERCEIROS - PESSOA FÍSICA		1.001.00.100.000	3.3.90.36.00	6.366,94			
OUTROS SERVIÇOS DE TERCEIROS - PESSOA JURÍDICA		1.001.00.100.000	3.3.90.39.00	6.366,94			
Construção de Chafarizes	20.608.0037.1014.0000						101.871,00
4 DESPESAS DE CAPIT						101.871,00	
4 INVESTIMENTOS					101.871,00		
OBRAS E INSTALAÇÕES		1.001.00.100.000	4.4.90.51.00	25.467,75			
OBRAS E INSTALAÇÕES		1.510.06.110.000	4.4.90.51.00	76.403,25			
Manutenção de Chafarizes	20.608.0037.2398.0000						152.806,51
3 DESPESAS CORREN'						152.806,51	
3 OUTRAS DESPESAS CORRENTES					152.806,51		
MATERIAL DE CONSUMO		1.001.00.100.000	3.3.90.30.00	38.201,63			
OUTROS SERVIÇOS DE TERCEIROS - PESSOA FÍSICA		1.001.00.100.000	3.3.90.36.00	101.871,00			
OUTROS SERVIÇOS DE TERCEIROS - PESSOA JURÍDICA		1.001.00.100.000	3.3.90.39.00	12.733,88			
TOTAL							1.152.286,58



PM CARAUBAS PIAUÍ
 AV.FELINTO TOMAZ PORTELA - CNPJ:01612617/0001-20

Orçamento Programa - Exercício de 2021

Page 25

QUADRO AUXILIAR DE DETALHAMENTO DA DESPESA

Lel: 246, Data: 21/12/2020

PODER 02 PODER EXECUTIVO
 ORGÃO 11 SEC DE CULTURA, ESPORTE, TURISMO E LAZER
 UNIDADE 01 Sec de cultura, Esporte, Turismo e Lazer

Aplicacao Programada	Proj/Ativ	Finalidade	Categoria	Detalhada	TotalGrupo	Total Categ.	Total Func.
		F.R. - C.A.					
Manut da sec de Cultura, Esporte, Turismo e Lazer	13.122.0002.2414.0000						115.762,51
3	DESPESAS CORREN					111.132,01	
1	PESSOAL E ENCARGOS SOCIAIS				49.777,88		
	CONTRATAÇÃO POR TEMPO DETERMINADO	1.001.00.100.000	3.1.90.04.00	3.472,88			
	VENCIMENTOS E VANTAGENS FIXAS - PESSOAL CIVIL	1.001.00.100.000	3.1.90.11.00	34.728,75			
	OBRIGAÇÕES PATRONAIS	1.001.00.100.000	3.1.90.13.00	11.576,25			
3	OUTRAS DESPESAS CORRENTES				61.354,13		
	DIÁRIAS - CIVIL	1.001.00.100.000	3.3.90.14.00	3.472,88			
	MATERIAL DE CONSUMO	1.001.00.100.000	3.3.90.30.00	23.152,50			
	OUTROS SERVIÇOS DE TERCEIROS - PESSOA FÍSICA	1.001.00.100.000	3.3.90.36.00	11.576,25			
	OUTROS SERVIÇOS DE TERCEIROS - PESSOA JURÍDICA	1.001.00.100.000	3.3.90.39.00	23.152,50			
4	DESPESAS DE CAPIT					4.630,50	
4	INVESTIMENTOS				4.630,50		
	EQUIPAMENTOS E MATERIAL PERMANENTE	1.001.00.100.000	4.4.90.52.00	4.630,50			
Apoio a movimentos de difusão cultural	13.392.0025.2028.0000						183.367,80
3	DESPESAS CORREN					170.633,92	
3	OUTRAS DESPESAS CORRENTES				170.633,92		
	MATERIAL DE CONSUMO	1.001.00.100.000	3.3.90.30.00	10.187,10			
	PREMIAÇÕES CULTURAIS, ARTÍSTICAS, CIENTÍFICAS, DESPORTI	1.001.00.100.000	3.3.90.31.00	7.640,32			
	OUTROS SERVIÇOS DE TERCEIROS - PESSOA FÍSICA	1.001.00.100.000	3.3.90.36.00	127.338,75			
	OUTROS SERVIÇOS DE TERCEIROS - PESSOA JURÍDICA	1.001.00.100.000	3.3.90.39.00	25.467,75			
4	DESPESAS DE CAPIT					12.733,88	
4	INVESTIMENTOS				12.733,88		
	EQUIPAMENTOS E MATERIAL PERMANENTE	1.001.00.100.000	4.4.90.52.00	12.733,88			
Construção de Quadras Esportivas	27.812.0020.1020.0000						63.669,38
4	DESPESAS DE CAPIT					63.669,38	
4	INVESTIMENTOS				63.669,38		
	OBRAS E INSTALAÇÕES	1.520.06.110.000	4.4.90.51.00	63.669,38			
Construção de Campo de Futebol	27.812.0020.1021.0000						118.425,04
4	DESPESAS DE CAPIT					118.425,04	
4	INVESTIMENTOS				118.425,04		
	OBRAS E INSTALAÇÕES	1.001.00.100.000	4.4.90.51.00	42.021,79			
	OBRAS E INSTALAÇÕES	1.510.06.110.000	4.4.90.51.00	76.403,25			
Apoio as Atividades Esportivas	27.812.0020.1027.0000						58.575,82
3	DESPESAS CORREN					58.575,82	
3	OUTRAS DESPESAS CORRENTES				58.575,82		
	MATERIAL DE CONSUMO	1.001.00.100.000	3.3.90.30.00	10.187,10			
	MATERIAL, BEM OU SERVIÇO PARA DISTRIBUIÇÃO GRATUITA	1.001.00.100.000	3.3.90.32.00	10.187,10			
	OUTROS SERVIÇOS DE TERCEIROS - PESSOA FÍSICA	1.001.00.100.000	3.3.90.36.00	19.100,81			
	OUTROS SERVIÇOS DE TERCEIROS - PESSOA JURÍDICA	1.001.00.100.000	3.3.90.39.00	19.100,81			
Construção de Ginásio Poliesportivo	27.812.0020.1270.0000						89.137,13
4	DESPESAS DE CAPIT					89.137,13	
4	INVESTIMENTOS				89.137,13		
	OBRAS E INSTALAÇÕES	1.510.06.110.000	4.4.90.51.00	89.137,13			



PM CARAUBAS PIAUÍ
 AV.FELINTO TOMAZ PORTELA - CNPJ:01612617/0001-20

Orçamento Programa - Exercício de 2021

Page 26

QUADRO AUXILIAR DE DETALHAMENTO DA DESPESA

Lel: 246, Data: 21/12/2020

PODER 02 PODER EXECUTIVO
 ORGÃO 11 SEC DE CULTURA, ESPORTE, TURISMO E LAZER
 UNIDADE 01 Sec de cultura, Esporte, Turismo e Lazer

Aplicacao Programada	Proj/Ativ	Finalidade	Categoria	Detalhada	TotalGrupo	Total Categ.	Total Func.
		F.R. - C.A.					
Construção de Ginásio Poliesportivo	27.812.0020.1270.0000						89.137,13
TOTAL							628.937,68



PM CARAUBAS PIAUI
AV.FELINTO TOMAZ PORTELA - CNPJ:01612617/0001-20

Orçamento Programa - Exercício de 2021

Page 27

QUADRO AUXILIAR DE DETALHAMENTO DA DESPESA

Lei: 246, Data: 21/12/2020

PODER 02 PODER EXECUTIVO
ORGÃO 12 SEC DE INFRA-ESTRUTURA E SANEAMENTO
UNIDADE 01 Sec de Infra-Estrutura e Saneamento

Aplicação Programada	Proj/Ativ	Finalidade	Categoria	Detalhada	TotalGrupo	Total Categ.	Total Func.
F.R. - C.A.							
Rest. de Obras Diversas	04.122.0002.1003.0000						178.274,27
3 DESPESAS CORREN'						114.604,89	
3 OUTRAS DESPESAS CORRENTES					114.604,89		
MATERIAL DE CONSUMO	1.001.00.100.000	3.3.90.30.00		27.176,63			
MATERIAL DE CONSUMO	1.610.06.115.000	3.3.90.30.00		11.025,00			
OUTROS SERVIÇOS DE TERCEIROS - PESSOA FÍSICA	1.001.00.100.000	3.3.90.36.00		24.144,75			
OUTROS SERVIÇOS DE TERCEIROS - PESSOA FÍSICA	1.610.06.115.000	3.3.90.36.00		14.056,88			
OUTROS SERVIÇOS DE TERCEIROS - PESSOA JURÍDICA	1.001.00.100.000	3.3.90.39.00		21.664,13			
OUTROS SERVIÇOS DE TERCEIROS - PESSOA JURÍDICA	1.610.06.115.000	3.3.90.39.00		16.537,50			
4 DESPESAS DE CAPIT						63.669,38	
4 INVESTIMENTOS					63.669,38		
OBRAS E INSTALAÇÕES	1.001.00.100.000	4.4.90.51.00		28.885,50			
OBRAS E INSTALAÇÕES	1.610.06.115.000	4.4.90.51.00		22.050,00			
AQUISIÇÃO DE IMÓVEIS	1.001.00.100.000	4.4.90.61.00		12.733,88			
Manutenção do Setor de Obras	15.451.0002.2013.0000						64.942,77
3 DESPESAS CORREN'						52.208,89	
3 OUTRAS DESPESAS CORRENTES					52.208,89		
MATERIAL DE CONSUMO	1.001.00.100.000	3.3.90.30.00		20.374,20			
OUTROS SERVIÇOS DE TERCEIROS - PESSOA FÍSICA	1.001.00.100.000	3.3.90.36.00		19.100,81			
OUTROS SERVIÇOS DE TERCEIROS - PESSOA JURÍDICA	1.001.00.100.000	3.3.90.39.00		12.733,88			
4 DESPESAS DE CAPIT						12.733,88	
4 INVESTIMENTOS					12.733,88		
EQUIPAMENTOS E MATERIAL PERMANENTE	1.001.00.100.000	4.4.90.52.00		12.733,88			
Pavimentação de Calçamento e Arb. de Vias Publicas	15.451.0036.1010.0000						1.419.282,39
3 DESPESAS CORREN'						63.669,39	
3 OUTRAS DESPESAS CORRENTES					63.669,39		
MATERIAL DE CONSUMO	1.001.00.100.000	3.3.90.30.00		38.201,63			
OUTROS SERVIÇOS DE TERCEIROS - PESSOA FÍSICA	1.001.00.100.000	3.3.90.36.00		12.733,88			
OUTROS SERVIÇOS DE TERCEIROS - PESSOA JURÍDICA	1.001.00.100.000	3.3.90.39.00		12.733,88			
4 DESPESAS DE CAPIT						1.355.613,00	
4 INVESTIMENTOS					1.355.613,00		
OBRAS E INSTALAÇÕES	1.001.00.100.000	4.4.90.51.00		50.935,50			
OBRAS E INSTALAÇÕES	1.510.06.110.000	4.4.90.51.00		1.050.000,00			
OBRAS E INSTALAÇÕES	1.520.06.110.000	4.4.90.51.00		254.677,50			
Construção e Manutenção de Praças	15.451.0036.1011.0000						674.568,57
3 DESPESAS CORREN'						19.100,82	
3 OUTRAS DESPESAS CORRENTES					19.100,82		
MATERIAL DE CONSUMO	1.001.00.100.000	3.3.90.30.00		6.366,94			
OUTROS SERVIÇOS DE TERCEIROS - PESSOA FÍSICA	1.001.00.100.000	3.3.90.36.00		12.733,88			
4 DESPESAS DE CAPIT						655.467,75	
4 INVESTIMENTOS					655.467,75		
OBRAS E INSTALAÇÕES	1.001.00.100.000	4.4.90.51.00		25.467,75			
OBRAS E INSTALAÇÕES	1.510.06.110.000	4.4.90.51.00		525.000,00			
OBRAS E INSTALAÇÕES	1.520.06.110.000	4.4.90.51.00		105.000,00			
Pavimentação Asfáltica	15.451.0036.1296.0000						254.677,50
4 DESPESAS DE CAPIT						254.677,50	



PM CARAUBAS PIAUI
 AV.FELINTO TOMAZ PORTELA - CNPJ:01612617/0001-20

Orçamento Programa - Exercício de 2021

Page 28

QUADRO AUXILIAR DE DETALHAMENTO DA DESPESA

Lei: 246, Data: 21/12/2020

PODER 02 PODER EXECUTIVO
 ORGÃO 12 SEC DE INFRA-ESTRUTURA E SANEAMENTO
 UNIDADE 01 Sec de Infra-Estrutura e Saneamento

Aplicação Programada	Proj/Ativ	Finalidade	Categoria	Detalhada	Total Grupo	Total Categ.	Total Func.
		F.R. - C.A.					
Pavimentação Asfáltica	15.451.0036.1296.0000						254.677,50
4 DESPESAS DE CAPIT						254.677,50	
4 INVESTIMENTOS							
OBRAS E INSTALAÇÕES	1.510.06.110.000	4.4.90.51.00	254.677,50				
Const. de Aterro Sanitário Sede e Interior	15.452.0011.1015.0000						38.201,63
4 DESPESAS DE CAPIT						38.201,63	
4 INVESTIMENTOS							
OBRAS E INSTALAÇÕES	1.510.06.110.000	4.4.90.51.00	38.201,63				
Construção de cemitério	15.452.0011.1292.0000						50.935,50
4 DESPESAS DE CAPIT						50.935,50	
4 INVESTIMENTOS							
OBRAS E INSTALAÇÕES	1.001.00.100.000	4.4.90.51.00	50.935,50				
Encargos com a Limpeza Pública	15.452.0011.2014.0000						280.145,28
3 DESPESAS CORREN						273.778,34	
1 PESSOAL E ENCARGOS SOCIAIS						8.913,73	
CONTRATAÇÃO POR TEMPO DETERMINADO	1.001.00.100.000	3.1.90.04.00	636,70				
VENCIMENTOS E VANTAGENS FIXAS - PESSOAL CIVIL	1.001.00.100.000	3.1.90.11.00	6.366,94				
OBRIGAÇÕES PATRONAIS	1.001.00.100.000	3.1.90.13.00	1.910,09				
3 OUTRAS DESPESAS CORRENTES						264.864,61	
MATERIAL DE CONSUMO	1.001.00.100.000	3.3.90.30.00	2.546,78				
OUTROS SERVIÇOS DE TERCEIROS - PESSOA FÍSICA	1.001.00.100.000	3.3.90.36.00	50.935,50				
LOCAÇÃO DE MÃO-DE-OBRA	1.001.00.100.000	3.3.90.37.00	20.374,20				
OUTROS SERVIÇOS DE TERCEIROS - PESSOA JURÍDICA	1.001.00.100.000	3.3.90.39.00	191.008,13				
4 DESPESAS DE CAPIT						6.366,94	
4 INVESTIMENTOS							
EQUIPAMENTOS E MATERIAL PERMANENTE	1.001.00.100.000	4.4.90.52.00	6.366,94				
Manut. do Cemitério e Const. do Muro	15.452.0011.2016.0000						38.201,63
3 DESPESAS CORREN						38.201,63	
3 OUTRAS DESPESAS CORRENTES							
OUTROS SERVIÇOS DE TERCEIROS - PESSOA FÍSICA	1.001.00.100.000	3.3.90.36.00	38.201,63				
Programa de Melhoria Habitacional	16.482.0033.1007.0000						140.072,63
4 DESPESAS DE CAPIT						140.072,63	
4 INVESTIMENTOS							
OBRAS E INSTALAÇÕES	1.001.00.100.000	4.4.90.51.00	12.733,88				
OBRAS E INSTALAÇÕES	1.510.06.110.000	4.4.90.51.00	127.338,75				
Const. de Redes de Abastecimento D'água	17.512.0037.1009.0000						191.008,13
4 DESPESAS DE CAPIT						191.008,13	
4 INVESTIMENTOS							
OBRAS E INSTALAÇÕES	1.001.00.100.000	4.4.90.51.00	25.467,75				
OBRAS E INSTALAÇÕES	1.510.06.110.000	4.4.90.51.00	165.540,38				
Implantação de Fossas Septicas	17.512.0038.1013.0000						140.072,63
4 DESPESAS DE CAPIT						140.072,63	



PM CARAUBAS PIAUI
 AV.FELINTO TOMAZ PORTELA - CNPJ:01612617/0001-20

Orçamento Programa - Exercício de 2021

Page 29

QUADRO AUXILIAR DE DETALHAMENTO DA DESPESA

Lel: 246, Data: 21/12/2020

PODER 02 PODER EXECUTIVO
 ORGÃO 12 SEC DE INFRA-ESTRUTURA E SANEAMENTO
 UNIDADE 01 Sec de Infra-Estrutura e Saneamento

Aplicacao Programada	Proj/Ativ	Finalidade	Categoria	Detalhada	TotalGrupo	Total Categ.	Total Func.
		F.R. - C.A.					
Implantação de Fossas Septicas	17.512.0038.1013.0000						140.072,63
4 DESPESAS DE CAPIT						140.072,63	
4 INVESTIMENTOS					140.072,63		
OBRAS E INSTALAÇÕES		1.001.00.100.000	4.4.90.51.00	12.733,88			
OBRAS E INSTALAÇÕES		1.510.06.110.000	4.4.90.51.00	127.338,75			
Eletificação Rural e Urbana	25.751.0011.1005.0000						191.008,13
4 DESPESAS DE CAPIT						191.008,13	
4 INVESTIMENTOS					191.008,13		
OBRAS E INSTALAÇÕES		1.001.00.100.000	4.4.90.51.00	63.669,38			
OBRAS E INSTALAÇÕES		1.510.06.110.000	4.4.90.51.00	127.338,75			
Manut. da Rede de Energia Eletrica	25.751.0011.2340.0000						152.806,51
3 DESPESAS CORREN'						152.806,51	
3 OUTRAS DESPESAS CORRENTES					152.806,51		
MATERIAL DE CONSUMO		1.001.00.100.000	3.3.90.30.00	63.669,38			
OUTROS SERVIÇOS DE TERCEIROS - PESSOA FÍSICA		1.001.00.100.000	3.3.90.36.00	38.201,63			
OUTROS SERVIÇOS DE TERCEIROS - PESSOA JURÍDICA		1.001.00.100.000	3.3.90.39.00	50.935,50			
Construção de Estradas	26.782.0039.1006.0000						216.475,88
4 DESPESAS DE CAPIT						216.475,88	
4 INVESTIMENTOS					216.475,88		
OBRAS E INSTALAÇÕES		1.001.00.100.000	4.4.90.51.00	89.137,13			
OBRAS E INSTALAÇÕES		1.510.06.110.000	4.4.90.51.00	127.338,75			
Construção e Recuperação de Pontes	26.782.0039.1008.0000						152.806,50
4 DESPESAS DE CAPIT						152.806,50	
4 INVESTIMENTOS					152.806,50		
OBRAS E INSTALAÇÕES		1.510.06.110.000	4.4.90.51.00	25.467,75			
OBRAS E INSTALAÇÕES		1.520.06.110.000	4.4.90.51.00	127.338,75			
TOTAL							4.183.479,95

JOAO COELHO DE SANTANA
 PREFEITO
 65654617400

ORIANO PINTO DE ARAUJO
 CONTADOR CRC 3.951 PI
 28691288353

**PM CARAUBAS PIAUI**

AV.FELINTO TOMAZ PORTELA - CNPJ:01612617/0001-20

Anexo 02

Orçamento Programa - Exercício de 2021

Page 1

Previsão da Receita

Lei: 246, Data: 21/12/2020

Código	Especificação	F.R.-C.A.	Desdobramento	SubCategoria Fonte	Categoria Econômica
1000.00.0.0	RECEITAS CORRENTES				21.767.428,34
1100.00.0.0	IMPOSTOS, TAXAS E CONTRIBUIÇÕES DE MELHORIA			566.102,12	
1110.00.0.0	IMPOSTOS			555.660,01	
1113.00.0.0	IMPOSTOS SOBRE A RENDA E PROVENTOS DE QUALQUER NATUREZA		231.525,00		
1113.03.0.0	IMPOSTO SOBRE A RENDA - RETIDO NA FONTE		231.525,00		
1113.03.1.0	IMPOSTO SOBRE A RENDA - RETIDO NA FONTE - TRABALHO		231.525,00		
1118.00.0.0	IMPOSTOS ESPECIFICOS DE ESTADOS, DF E MUNICIPIOS		324.135,01		
1118.01.0.0	IMPOSTOS SOBRE O PATRIMONIO PARA ESTADOS/DF/MUNICIPIOS		92.610,01		
1118.01.1.0	IMPOSTO SOBRE A PROPRIEDADE PREDIAL E TERRITORIAL URBANA		52.093,13		
1118.01.4.0	IMP. TRANSMISSÃO "INTER VIVOS" DE BENS MÓVEIS E DIREITOS		40.516,88		
1118.02.0.0	IMPOSTOS PRODUÇÃO, CIRCULAÇÃO MERCADORIAS E SERVIÇOS		231.525,00		
1118.02.3.0	IMPOSTO SOBRE SERVIÇOS DE QUALQUER NATUREZA		231.525,00		
1120.00.0.0	TAXAS			10.442,11	
1121.00.0.0	TAXAS PELO EXERCICIO DO PODER DE POLICIA		10.187,43		
1121.01.0.0	TAXAS DE INSPEÇÃO, CONTROLE E FISCALIZAÇÃO		9.687,11		
1121.01.1.0	TAXAS DE INSPEÇÃO, CONTROLE E FISCALIZAÇÃO		2.046,78		
1121.01.1.1.0	TAXAS DE INSPEÇÃO, CONTROLE E FISCALIZAÇÃO		7.640,33		
1121.04.0.0	TAXA DE CONTROLE E FISCALIZAÇÃO AMBIENTAL		500,32		
1121.04.1.0	TAXA DE CONTROLE E FISCALIZAÇÃO AMBIENTAL		500,32		
1122.00.0.0	TAXAS PELA PRESTAÇÃO DE SERVIÇOS		254,68		
1122.01.0.0	TAXAS PELA PRESTAÇÃO DE SERVIÇOS		254,68		
1122.01.1.0	TAXAS PELA PRESTAÇÃO DE SERVIÇOS		254,68		
1200.00.0.0	CONTRIBUIÇÕES			150.491,25	
1240.00.0.0	CONTRIBUIÇÃO PARA O CUSTEIO DO SERVIÇO DE ILUMINAÇÃO PÚBLICA			150.491,25	
1240.00.0.0	CONTRIBUIÇÃO PARA O CUSTEIO DO SERVIÇO DE ILUMINAÇÃO PÚBLICA		150.491,25		
1240.00.1.0	CONTRIBUIÇÃO PARA O CUSTEIO DO SERVIÇO DE ILUMINAÇÃO PÚBLICA		150.491,25		
1300.00.0.0	RECEITA PATRIMONIAL			165.250,99	
1310.00.0.0	EXPLORAÇÃO DO PATRIMÔNIO IMOBILIÁRIO DO ESTADO			3.183,48	
1310.01.0.0	ALUGUÉIS/ARRENDAMENTOS/FOROS/LAUDÊMIOS/TARIFAS DE OCUPAÇÃO		3.183,48		
1310.01.2.0	FOROS, LAUDÊMIOS E TARIFAS DE OCUPAÇÃO		3.183,48		
1320.00.0.0	VALORES MOBILIÁRIOS			162.067,51	
1321.00.0.0	JUROS E CORREÇÕES MONETÁRIAS		162.067,51		
1321.00.1.0	REMUNERAÇÃO DE DEPÓSITOS BANCÁRIOS		162.067,51		
1321.00.1.0	REMUNERAÇÃO DE DEPÓSITOS BANCÁRIOS		162.067,51		
1321.00.1.1	REMUNERAÇÃO DE DEPÓSITOS BANCÁRIOS - PRINCIPAL	1.001.00.100.000	90.294,76		
1321.00.1.1	REMUNERAÇÃO DE DEPÓSITOS BANCÁRIOS - PRINCIPAL	1.001.00.200.000			
1321.00.1.1	REMUNERAÇÃO DE DEPÓSITOS BANCÁRIOS - PRINCIPAL	1.001.00.300.000	46.305,00		
1321.00.1.1	REMUNERAÇÃO DE DEPÓSITOS BANCÁRIOS - PRINCIPAL	1.001.01.200.000			
1321.00.1.1	REMUNERAÇÃO DE DEPÓSITOS BANCÁRIOS - PRINCIPAL	1.116.01.230.000	23.152,50		
1321.00.1.1	REMUNERAÇÃO DE DEPÓSITOS BANCÁRIOS - PRINCIPAL	1.213.02.115.000			



PM CARAUBAS PIAUI

AV.FELINTO TOMAZ PORTELA - CNPJ:01612617/0001-20

Anexo 02

Orçamento Programa - Exercício de 2021

Page 2

Previsão da Receita

Lei: 246, Data: 21/12/2020

Código	Especificação	F.R.-C.A.	Desdobramento	SubCategoria Fonte	Categoria Econômica
1321.00.1.1	REMUNERAÇÃO DE DEPÓSITOS BANCÁRIOS - PRINCIPAL	1.214.02.115.000			
1321.00.1.1	REMUNERAÇÃO DE DEPÓSITOS BANCÁRIOS - PRINCIPAL	1.215.02.115.000			
1321.00.1.1	REMUNERAÇÃO DE DEPÓSITOS BANCÁRIOS - PRINCIPAL	1.311.05.400.000	2.315,25		
1321.00.1.1	REMUNERAÇÃO DE DEPÓSITOS BANCÁRIOS - PRINCIPAL	1.311.05.400.001			
1321.00.1.1	REMUNERAÇÃO DE DEPÓSITOS BANCÁRIOS - PRINCIPAL	1.510.06.110.000			
1321.00.1.1	REMUNERAÇÃO DE DEPÓSITOS BANCÁRIOS - PRINCIPAL	1.520.06.110.000			
1321.00.1.1	REMUNERAÇÃO DE DEPÓSITOS BANCÁRIOS - PRINCIPAL	1.620.06.115.000			
1700.00.0.0	TRANSFERÊNCIAS CORRENTES			20.865.209,78	
1710.00.0.0	TRANSFERÊNCIAS DA UNIÃO E DE SUAS ENTIDADES			14.360.845,82	
1718.00.0.0	TRANSF. DA UNIÃO - ESPECIFICAS DE ESTADOS, DF E MUNIC		14.360.845,82		
1718.01.0.0	PARTICIPAÇÃO NA RECEITA DA UNIÃO		8.903.293,88		
1718.01.2.0	COTA-PARTE DO FUNDO DE PARTIC.DOS MUNIC. - COTA MENSAL		8.289.752,63		
1718.01.3.0	COTA-PARTE FUNDO DE PARTIC. MUNIC.- 1% COTA DEZEMBRO		356.548,50		
1718.01.4.0	COTA-PARTE FUNDO DE PARTIC.DOS MUNIC.- 1% COTA JULHO		254.677,50		
1718.01.5.0	COTA-PARTE DO IMP.SOBRE A PROP.TERRIT. RURAL		2.315,25		
1718.02.0.0	TRANSF.COMPENS.FINANC. PELA EXPLORAÇÃO DE REC.NATURAIS		178.274,26		
1718.02.6.0	COTA-PARTE DO FUNDO ESPECIAL DO PETRÓLEO - FEP		114.604,88		
1718.02.9.0	OUTRAS TRANSF.		63.669,38		
1718.03.0.0	COMPENS.FINANC.EXPLOR.REC NATURAIS		1.915.060,89		
1718.03.1.0	TRANSF.SUS-FUNDO/FUNDO-BLOCO DE MANUT.AÇÕES SERV.PÚBL.SAÚDE		200.000,00		
1718.03.1.0	TRANSFERÊNCIA DE RECURSOS DO SUS - ATENÇÃO PRIMÁRIA		400.000,00		
1718.03.1.0	TRANSFERÊNCIA DE RECURSOS DO SUS - ATENÇÃO PRIMÁRIA		635.675,06		
1718.03.1.0	TRANSFERÊNCIA DE RECURSOS DO SUS - ATENÇÃO PRIMÁRIA		679.385,83		
1718.03.1.1	TRANSF.RECURSOS DO SUS - ATENÇÃO PRIMARIA - PRINCIPAL	1.214.02.115.000	200.000,00		
1718.03.1.1	TRANSF.RECURSOS DO SUS - ATENÇÃO PRIMARIA - PRINCIPAL	1.214.02.115.000	400.000,00		
1718.03.1.1	TRANSF.RECURSOS DO SUS - ATENÇÃO PRIMARIA - PRINCIPAL	1.214.02.115.000	635.675,06		
1718.03.1.1	TRANSF.RECURSOS DO SUS - ATENÇÃO PRIMARIA - PRINCIPAL	1.214.02.115.000	679.385,83		
1718.03.9.0	TRANSF.DE RECUR.SUS - OUT.				
1718.04.0.0	PROG.FINANC. FUNDO A FUNDO		484.475,55		
1718.04.1.0	TRANSF.SUS- BLOCO ESTRUT.REDE SERVIÇOS PÚBLICOS DE SAÚDE		163.581,89		
1718.04.1.0	TRANSF.REC.SUS- DESTINADOS A ATENÇÃO PRIMÁRIA		320.893,66		
1718.04.1.1	TRANSFERÊNCIAS DO SUS - ATENÇÃO PRIMÁRIA- PRINCIPAL	1.311.05.115.000	6.366,94		
1718.04.1.1	TRANSFERÊNCIAS DO SUS - ATENÇÃO PRIMÁRIA- PRINCIPAL	1.311.05.400.000	163.581,89		
1718.04.1.1	TRANSFERÊNCIAS DO SUS - ATENÇÃO PRIMÁRIA- PRINCIPAL	1.311.05.400.000	314.526,72		
1718.04.1.1	TRANSFERÊNCIAS DO SUS - ATENÇÃO PRIMÁRIA- PRINCIPAL	1.311.05.400.001			
1718.05.0.0	TRANSFER.DE RECURSOS DO FUNDO NAC. DESENV.EDUCAÇÃO FNDE		611.226,04		
1718.05.1.0	TRANSFERÊNCIAS DO SALÁRIO-EDUCAÇÃO		152.806,51		
1718.05.2.0	TRANSF. DIRETAS-FNDE REF. PROG.DINHEIRO DIRETO NA ESC-PDDE		25.467,76		
1718.05.3.0	TRANSF.DIRETAS DO FNDE REF.PROG.NAC. ALIM. ESCOLAR-PNAE		178.274,25		
1718.05.4.0	TRANSFER.FNDE REF.. AO PROG.NAC.APOIO		76.403,25		

**PM CARAUBAS PIAUI**

AV.FELINTO TOMAZ PORTELA - CNPJ:01612617/0001-20

Orçamento Programa - Exercício de 2021

Previsão da Receita

Anexo 02

Page 3

Lei: 246, Data: 21/12/2020

Código	Especificação	F.R.-C.A.	Desdobramento	SubCategoria Fonte	Categoria Econômica
	TRANSP.ESCOLAR-PNATE				
1718.05.9.0	OUTRAS TRANSF.DIRETAS DO FUNDO NAC.DO DESENV.DA EDUC. FNDE		178.274,27		
1718.06.0.0	TRANSFERÊNCIA FINANCEIRA ICMS – DESONERAÇÃO – L.C. Nº 87/96		1.273,39		
1718.06.1.0	TRANSFERÊNCIA FINANCEIRA ICMS – DESONERAÇÃO – L.C. Nº 87/96		1.273,39		
1718.09.0.0	TRANSF. RECURSOS COMPLEMENTAÇÃO DA UNIÃO AO FUNDEB		1.157.625,00		
1718.09.1.0	TRANSF. RECURSOS COMPLEMENTAÇÃO DA UNIÃO AO FUNDEB		1.157.625,00		
1718.10.0.0	TRANSFERÊNCIAS DE CONVÊNIO DA UNIÃO E DE SUAS ENTIDADES		63.669,39		
1718.10.9.0	OUTRAS TRANSFERÊNCIAS DE CONVÊNIO DA UNIÃO		63.669,39		
1718.99.0.0	OUTRAS TRANSFERÊNCIAS DA UNIÃO		1.045.947,42		
1718.99.1.0	OUTRAS TRANSFERÊNCIAS DA UNIÃO				
1718.99.1.0	OUTRAS TRANSFERÊNCIAS DA UNIÃO		1.045.947,42		
1720.00.0.0	TRANSF.DOS EST. E DO DISTRITO FEDERAL E DE SUAS ENT.			1.734.370,09	
1728.00.0.0	TRANSFERÊNCIAS ESTADOS - ESPECIFICAS DE ESTADOS, DF E MUNIC.		1.734.370,09		
1728.01.0.0	PARTICIPAÇÃO NA RECEITA DOS ESTADOS		999.838,15		
1728.01.1.0	COTA-PARTE DO ICMS		611.226,00		
1728.01.2.0	COTA-PARTE DO IPVA		63.669,38		
1728.01.3.0	COTA-PARTE DO IPI - MUNICÍPIOS		1.273,39		
1728.01.4.0	COTA-PARTE DA CONTRIBUIÇÃO DE CIDE		63.669,38		
1728.01.5.0	OUTRAS PARTICIPAÇÕES NA RECEITA DOS ESTADOS		50.000,00		
1728.01.5.0	OUTRAS PARTICIPAÇÕES NA RECEITA DOS ESTADOS		210.000,00		
1728.01.5.1	OUTRAS PARTIC.REC.EST.- PRINCIPAL	1.213.02.115.000	210.000,00		
1728.01.5.1	OUTRAS PARTIC.REC.EST.- PRINCIPAL	1.390.05.400.000	50.000,00		
1728.10.0.0	TRANSF.DE CONV.EST./ DIST.FED. E DE SUAS ENTIDADES		101.871,01		
1728.10.2.0	TRANSF.DE CONV.ESTADOS DEST.PROGRAMA DE EDUCAÇÃO		38.201,63		
1728.10.9.0	OUTRAS TRANSFERÊNCIAS DE CONVÊNIO DOS ESTADOS		63.669,38		
1728.99.0.0	OUTRAS TRANSFERÊNCIAS DOS ESTADOS		632.660,93		
1728.99.1.0	OUTRAS TRANSFERÊNCIAS DOS ESTADOS		632.660,93		
1750.00.0.0	TRANSFERÊNCIAS DE OUTRAS INSTITUIÇÕES PÚBLICAS			4.769.993,87	
1758.00.0.0	TRANSF.OUT.INSTITUIÇÕES PÚB.- EST/DF/MUN		4.769.993,87		
1758.01.0.0	TRANSF. DE RECURSOS DO FUNDO DE MANUTENÇÃO DO FUNDEB		4.769.993,87		
1758.01.1.0	TRANSFERÊNCIAS DE RECURSOS DO FUNDEB		2.153.761,37		
1758.01.1.0	TRANSFERÊNCIAS DE RECURSOS DO FUNDEB		2.616.232,50		
1758.01.1.1	TRANSFERÊNCIAS DE RECURSOS DO FUNDEB - PRINCIPAL	1.116.01.230.000	2.616.232,50		
1758.01.1.1	TRANSFERÊNCIAS DE RECURSOS DO FUNDEB - PRINCIPAL	1.116.01.240.000	2.153.761,37		
1900.00.0.0	OUTRAS RECEITAS CORRENTES			20.374,20	
1920.00.0.0	INDENIZAÇÕES, RESTITUIÇÕES E RESSARCIMENTOS			20.374,20	
1921.00.0.0	INDENIZAÇÕES		1.273,39		
1921.99.0.0	OUTRAS INDENIZAÇÕES		1.273,39		
1921.99.1.0	OUTRAS INDENIZAÇÕES		1.273,39		
1922.00.0.0	RESTITUIÇÕES		19.100,81		
1922.99.0.0	OUTRAS RESTITUIÇÕES				



PM CARAUBAS PIAUI
AV.FELINTO TOMAZ PORTELA - CNPJ:01612617/0001-20

Anexo 02

Orçamento Programa - Exercício de 2021

Page 4

Previsão da Receita

Lei: 246, Data: 21/12/2020

Código	Especificação	F.R.-C.A.	Desdobramento	SubCategoria Fonte	Categoria Econômica
1922.99.1.0	OUTRAS RESTITUIÇÕES		19.100,81		
2000.00.0.0	RECEITAS DE CAPITAL		19.100,81		4.670.269,15
2100.00.0.0	OPERAÇÕES DE CRÉDITO			38.201,63	
2110.00.0.0	OPERAÇÕES DE CRÉDITO - MERCADO INTERNO			38.201,63	
2119.00.0.0	OUTRAS OPERAÇÕES DE CRÉDITO - MERCADO INTERNO		38.201,63		
2119.00.1.0	OUTRAS OPERAÇÕES DE CRÉDITO - MERCADO INTERNO		38.201,63		
2200.00.0.0	ALIENAÇÃO DE BENS			31.834,69	
2210.00.0.0	ALIENAÇÃO DE BENS MÓVEIS			31.834,69	
2213.00.0.0	ALIENAÇÃO DE BENS MÓVEIS E SEMOVENTES		31.834,69		
2213.00.1.0	ALIENAÇÃO DE BENS MÓVEIS E SEMOVENTES		31.834,69		
2400.00.0.0	TRANSFERÊNCIAS DE CAPITAL			4.593.865,89	
2410.00.0.0	TRANSFERÊNCIAS DA UNIÃO E DE SUAS ENTIDADES			3.946.704,39	
2418.00.0.0	TRANSFERÊNCIAS UNIÃO-ESPECÍFICAS DE EST. DF E MUN.		3.946.704,39		
2418.10.0.0	TRANSFERÊNCIA DE CONVÊNIO DA UNIÃO E DE SUAS ENTIDADES		3.946.704,39		
2418.10.1.0	TRANSFERÊNCIAS DE CONVÊNIO DA UNIÃO PARA O SUS		52.879,13		
2418.10.2.0	TRANSF.DE CONVÊNIO DA UNIÃO DESTIN.A PROG. EDUCAÇÃO		445.685,63		
2418.10.7.0	TRANSF.CONV.DA UNIÃO DEST.PROG.INFRAEST. TRANSPORTE		343.814,63		
2418.10.9.0	OUTRAS TRANSFERÊNCIAS DE CONVÊNIO DA UNIÃO		3.104.325,00		
2420.00.0.0	TRANSF.ESTADOS E DO DISTRITO FEDERAL E DE SUAS ENTIDADES			647.161,50	
2428.00.0.0	TRANSF.ESTADOS E DO DISTRITO FEDERAL E DE SUAS ENTIDADES		647.161,50		
2428.10.0.0	TRANSF.CONVÊNIO DOS ESTADOS E DO DIST.FED.E DE SUAS ENT.		647.161,50		
2428.10.1.0	TRANSF.CONVÊNIO DOS EST. E DO DIST.FED.E DE SUAS ENT. SUS		32.806,50		
2428.10.2.0	TRANSF.CONVÊNIO DOS ESTADOS DESTINADAS A PROG.EDUCAÇÃO		127.338,75		
2428.10.9.0	OUTRAS TRANSFERÊNCIAS DE CONVÊNIO DOS ESTADOS		487.016,25		
2900.00.0.0	OUTRAS RECEITAS DE CAPITAL			6.366,94	
2990.00.0.0	DEMAIS RECEITAS DE CAPITAL			6.366,94	
2990.00.0.0	DEMAIS RECEITAS DE CAPITAL		6.366,94		
2990.00.1.0	DEMAIS RECEITAS DE CAPITAL		6.366,94		
9000.00.0.0	(R) DEDUÇÕES DA RECEITA				-1.793.902,01
9500.00.0.0	(R) DEDUÇÕES DO FUNDEB			-1.793.902,01	
9510.00.0.0	(R) DEDUÇÕES DO FUNDEB		-1.793.902,01		
9510.00.0.0	(R) DEDUÇÕES DO FUNDEB		-1.793.902,01		
9510.00.0.0	(R) DEDUÇÕES DO FUNDEB		-1.793.902,01		
Total das Receitas (exceto Intra-Orçamentárias)					24.643.795,48

Total Geral das Receitas	24.643.795,48
---------------------------------	----------------------

**PM CARAUBAS PIAUI**

AV.FELINTO TOMAZ PORTELA - CNPJ:01612617/0001-20

Orçamento Programa - Exercício de 2021

Previsão da Receita

Anexo 02

Page 5

Lei: 246, Data: 21/12/2020

Código	Especificação	F.R.-C.A.	Desdobramento	SubCategoria Forte	Categoria Econômica
--------	---------------	-----------	---------------	--------------------	---------------------

JOAO COELHO DE SANTANA
 PREFEITO
 65654617400

ORIANO PINTO DE ARAUJO
 CONTADOR CRC 3.951 PI
 28691288353

**PM CARAUBAS PIAUI**

AV.FELINTO TOMAZ PORTELA - CNPJ:01612617/0001-20

Orçamento Programa - Exercício de 2021

RECEITA CORRENTE LIQUIDA - LC 101, ART. 2, Inciso IV

Quadro 20

Page 1

Lei: 246, Data: 21/12/2020

Código	Especificação	Previsão
1000.00.0.0.0	RECEITAS CORRENTES	
1100.00.0.0.0	IMPOSTOS, TAXAS E CONTRIBUIÇÕES DE MELHORIA	566.102,12
1200.00.0.0.0	CONTRIBUIÇÕES	150.491,25
1300.00.0.0.0	RECEITA PATRIMONIAL	165.250,99
1700.00.0.0.0	TRANSFERÊNCIAS CORRENTES	20.865.209,78
1900.00.0.0.0	OUTRAS RECEITAS CORRENTES	20.374,20
9500.00.0.0.0	(R) DEDUÇÕES DO FUNDEB	-1.793.902,01
	TOTAL	19.973.526,33

Percentual de Gastos com Pessoal**Legislativo**

Despesa com Pessoal 555.699,90

Deduções

Categoria	Tipo	Valor	Descrição da Dedução
3.1.90.92.00	NV	10.500,00	DESPESAS DE EXERCÍCIOS ANTERIORES

Total Deduções 10.500,00

Despesa Líquida: 545.199,90

Percentual Aplicado: 2,73 %

Executivo

Despesa com Pessoal 9.497.335,88

Deduções

Categoria	Tipo	Valor	Descrição da Dedução
3.1.90.91.00	NV	36.928,24	SENTENÇAS JUDICIAIS
3.1.90.92.00	NV	78.606,22	DESPESAS DE EXERCÍCIOS ANTERIORES
3.1.90.94.00	NV	7.640,32	INDENIZAÇÕES E RESTITUIÇÕES TRABALHISTAS

Total Deduções 123.174,78

Despesa Líquida: 9.374.161,10

Percentual Aplicado: 46,93 %



PM CARAUBAS PIAUI
AV.FELINTO TOMAZ PORTELA - CNPJ:01612617/0001-20

Orçamento Programa - Exercício de 2021

RECEITA CORRENTE LIQUIDA - LC 101, ART. 2, Inciso IV

Quadro 20

Page 2

Lei: 246, Data: 21/12/2020

Código	Especificação	Previsão
--------	---------------	----------

JOAO COELHO DE SANTANA
PREFEITO
65654617400

ORIANO PINTO DE ARAUJO
CONTADOR CRC 3.951 PI
28691288353

JOAO COELHO DE SANTANA
65654617400

Assinado eletronicamente por JOAO COELHO DE SANTANA
Data: 2020-12-29 10:00:00
Assinado em: 29/12/2020 10:00:00
Protocolo: 2020-12-29 10:00:00
Assinado em: 29/12/2020 10:00:00
Assinado em: 29/12/2020 10:00:00
Assinado em: 29/12/2020 10:00:00



PM CARAUBAS PIAUI
AV.FELINTO TOMAZ PORTELA - CNPJ:01612617/0001-20

Orçamento Programa - Exercício de 2021

TABELA EXPLICATIVA - LEGISLAÇÃO DA RECEITA
(Inc. III, § 1º, Art.2º)

Page 1

Lei: 230, Data: 20/12/2019

Código	Discriminação	Fonte	Legislação
1000.00.0.0.00	RECEITAS CORRENTES		
1100.00.0.0.00	IMPOSTOS, TAXAS E CONTRIBUIÇÕES DE MELHORIA		
1110.00.0.0.00	IMPOSTOS		
1113.00.0.0.00	IMPOSTOS SOBRE A RENDA E PROVENTOS DE QUALQUER NATUREZA		
1113.03.0.0.00	IMPOSTO SOBRE A RENDA - RETIDO NA FONTE		
1113.03.1.0.00	IMPOSTO SOBRE A RENDA - RETIDO NA FONTE - TRABALHO		
1113.03.1.1.00	IRRF - TRABALHO - PRINCIPAL	001 100	
1118.00.0.0.00	IMPOSTOS ESPECIFICOS DE ESTADOS, DF E MUNICIPIOS		
1118.01.0.0.00	IMPOSTOS SOBRE O PATRIMÔNIO PARA ESTADOS/DF/MUNICIPIOS		
1118.01.1.0.00	IMPOSTO SOBRE A PROPRIEDADE PREDIAL E TERRITORIAL URBANA		
1118.01.1.1.00	IPTU - PRINCIPAL	001 100	
1118.01.4.0.00	IMP. TRANSMISSÃO "INTER VIVOS" DE BENS IMÓVEIS E DIREITOS		
1118.01.4.1.00	ITBI - PRINCIPAL	001 100	
1118.02.0.0.00	IMPOSTOS PRODUÇÃO, CIRCULAÇÃO MERCADORIAS E SERVIÇOS		
1118.02.3.0.00	IMPOSTO SOBRE SERVIÇOS DE QUALQUER NATUREZA		
1118.02.3.1.00	ISS - PRINCIPAL	001 100	
1120.00.0.0.00	TAXAS		
1121.00.0.0.00	TAXAS PELO EXERCÍCIO DO PODER DE POLÍCIA		
1121.01.0.0.00	TAXAS DE INSPEÇÃO, CONTROLE E FISCALIZAÇÃO		
1121.01.1.0.00	TAXAS DE INSPEÇÃO, CONTROLE E FISCALIZAÇÃO		
1121.01.1.1.00	TAXAS DE INSPEÇÃO, CONTROLE E FISCALIZAÇÃO - PRINCIPAL	001 100	
1121.01.1.1.00	TAXAS DE INSPEÇÃO, CONTROLE E FISCALIZAÇÃO - PRINCIPAL	001 100	
1121.01.1.1.00	TAXAS DE INSPEÇÃO, CONTROLE E FISCALIZAÇÃO - PRINCIPAL	001 100	
1121.01.1.1.00	TAXAS DE INSPEÇÃO, CONTROLE E FISCALIZAÇÃO - PRINCIPAL	001 100	
1121.04.0.0.00	TAXA DE CONTROLE E FISCALIZAÇÃO AMBIENTAL		
1121.04.1.0.00	TAXA DE CONTROLE E FISCALIZAÇÃO AMBIENTAL		
1121.04.1.1.00	TAXA CONTROLE/FISCALIZAÇÃO AMBIENTAL - PRINCIPAL	001 100	
1122.00.0.0.00	TAXAS PELA PRESTAÇÃO DE SERVIÇOS		
1122.01.0.0.00	TAXAS PELA PRESTAÇÃO DE SERVIÇOS		
1122.01.1.0.00	TAXAS PELA PRESTAÇÃO DE SERVIÇOS		
1122.01.1.1.00	TAXAS PELA PRESTAÇÃO DE SERVIÇOS - PRINCIPAL	001 100	
1200.00.0.0.00	CONTRIBUIÇÕES		
1240.00.0.0.00	CONTRIBUIÇÃO PARA O CUSTEIO DO SERVIÇO DE ILUMINAÇÃO PÚBLICA		



PM CARAUBAS PIAUI
 AV.FELINTO TOMAZ PORTELA - CNPJ:01612617/0001-20

Orçamento Programa - Exercício de 2021
TABELA EXPLICATIVA - LEGISLAÇÃO DA RECEITA
 (Inc. III, § 1º, Art.2º)

Page 2
 Lei: 230, Data: 20/12/2019

Codigo	Discriminação	Fonte	Legislacao
1240.00.1.0.00	CONTRIBUIÇÃO PARA O CUSTEIO DO SERVIÇO DE ILUMINAÇÃO PÚBLICA		
1240.00.1.1.00	CONTRIB. CUSTEIO SERVIÇO ILUMINAÇÃO PÚBLICA - PRINCIPAL	620 115	
1300.00.0.0.00	RECEITA PATRIMONIAL		
1310.00.0.0.00	EXPLORAÇÃO DO PATRIMÔNIO IMOBILIÁRIO DO ESTADO		
1310.01.0.0.00	ALUGUÉIS/ARRENDAMENTOS/FOROS/LAUDÊMIOS/TARIFAS DE OCUPAÇÃO		
1310.01.2.0.00	FOROS, LAUDÊMIOS E TARIFAS DE OCUPAÇÃO		
1310.01.2.1.00	FOROS, LAUDÊMIOS E TARIFAS DE OCUPAÇÃO - PRINCIPAL	001 100	
1310.01.2.2.00	FOROS, LAUDÊMIOS E TARIFAS DE OCUPAÇÃO - PRINCIPAL	001 100	
1320.00.0.0.00	VALORES MOBILIÁRIOS		
1321.00.0.0.00	JUROS E CORREÇÕES MONETÁRIAS		
1321.00.1.0.00	REMUNERAÇÃO DE DEPÓSITOS BANCÁRIOS		
1321.00.1.1.01	REMUNERAÇÃO DE DEPÓSITOS BANCÁRIOS - PRINCIPAL FUNDEB	116 230	
1321.00.1.1.02	REMUNERAÇÃO DE DEPÓSITOS BANCÁRIOS - PRINCIPAL FNS	213 115	
1321.00.1.1.02	REMUNERAÇÃO DE DEPÓSITOS BANCÁRIOS - PRINCIPAL FNS	214 115	
1321.00.1.1.03	REMUNERAÇÃO DE DEPÓSITOS BANCÁRIOS - PRINCIPAL MDE	215 115	
1321.00.1.1.04	REMUNERAÇÃO DE DEPÓSITOS BANCÁRIOS - PRINCIPAL FNAS	311 400	
1321.00.1.1.04	REMUNERAÇÃO DE DEPÓSITOS BANCÁRIOS - PRINCIPAL FNAS	311 400	
1321.00.1.1.05	REMUNERAÇÃO DE DEPÓSITOS BANCÁRIOS - PRINCIPAL OUTROS DEP VIN	510 110	
1321.00.1.1.05	REMUNERAÇÃO DE DEPÓSITOS BANCÁRIOS - PRINCIPAL OUTROS DEP VIN	520 110	
1321.00.1.1.05	REMUNERAÇÃO DE DEPÓSITOS BANCÁRIOS - PRINCIPAL OUTROS DEP VIN	001 100	
1321.00.1.1.06	REMUNERAÇÃO DE DEPÓSITOS BANCÁRIOS - PRINCIPAL FNDE	620 115	
1321.00.1.1.07	REMUNERAÇÃO DE DEPÓSITOS BANCÁRIOS - PRINCIPAL SAÚDE FUS	001 300	
1321.00.1.1.10	REMUNERAÇÃO DE DEPÓSITOS BANCÁRIOS - PRINCIPAL DEMAIS REC PR	001 200	
1321.00.1.1.10	REMUNERAÇÃO DE DEPÓSITOS BANCÁRIOS - PRINCIPAL DEMAIS REC PR	001 200	
1321.00.1.1.10	REMUNERAÇÃO DE DEPÓSITOS BANCÁRIOS - PRINCIPAL DEMAIS REC PR	001 100	
1700.00.0.0.00	TRANSFERÊNCIAS CORRENTES		
1710.00.0.0.00	TRANSFERÊNCIAS DA UNIÃO E DE SUAS ENTIDADES		
1718.00.0.0.00	TRANSF. DA UNIÃO - ESPECÍFICAS DE ESTADOS, DF E MUNIC		
1718.01.0.0.00	TRANSF. DA UNIÃO - ESPECÍFICAS DE ESTADOS, DF E MUNIC		
1718.01.2.0.00	COTA-PARTE DO FPM - COTA MENSAL - PRINCIPAL	001 100	
1718.01.2.1.00	COTA-PARTE DO FPM - COTA MENSAL - PRINCIPAL	001 100	
1718.01.3.0.00	COTA-PARTE FUNDO DE PARTIC. MUNIC.- 1% COTA DEZEMBRO		
1718.01.3.1.00	COTA-PARTE DO FPM-1% COTA-DEZEMBRO - PRINCIPAL	001 100	
1718.01.4.0.00	COTA-PARTE FUNDO DE PARTIC.DOS MUNIC.- 1% COTA JULHO		



PM CARAUBAS PIAUI
 AV.FELINTO TOMAZ PORTELA - CNPJ:01612617/0001-20

Orçamento Programa - Exercício de 2021
TABELA EXPLICATIVA - LEGISLAÇÃO DA RECEITA
 (Inc. III, § 1º, Art.2º)

Page 3
 Lei: 230, Data: 20/12/2019

Codigo	Discriminação	Fonte	Legislacao
1718.01.4.1.00	COTA-PARTE DO FPM-1% COTA-JULHO - PRINCIPAL	001 100	
1718.01.5.0.00	COTA-PARTE DO IMP.SOBRE A PROP.TERRIT. RURAL		
1718.01.5.1.00	COTA-PARTE DO IMPOSTO-PROPRIED.TERRIT.RURAL-PRINCIPAL	001 100	
1718.02.0.0.00	TRANSF.COMPENS.FINANC. PELA EXPLORAÇ. DE REC.NATURAIS		
1718.02.6.0.00	COTA-PARTE DO FUNDO ESPECIAL DO PETRÓLEO - FEP		
1718.02.6.1.00	COTA-PARTE DO FUNDO ESPECIAL DO PETRÓLEO - FEP - PRINCIPAL	001 100	
1718.02.9.0.00	OUTRAS TRANSF. COMPENS.FINANC.EXPLOR.REC NATURAIS		
1718.02.9.1.00	OUTRAS TRANSF.COMPENS FINANC.RECURS. NATURAIS- PRINCIPAL	001 100	
1718.03.0.0.00	TRANSF.SUS-FUNDO/FUNDO-BLOCO DE MANUT.AÇÕES SERV.PÚBL.SAÚDE		
1718.03.1.0.00	TRANSFERÊNCIA DE RECURSOS DO SUS - ATENÇÃO PRIMÁRIA		
1718.03.1.1.01	TRANSFERÊNCIA DE RECURSOS- SUS- REP. FUNDO A FUNDO-PR PAB	214 115	
1718.03.1.1.02	TRANSFERÊNCIA DE RECURSOS- SUS- REP. FUNDO A FUNDO- PSF	214 115	
1718.03.1.1.03	TRANSFERÊNCIA DE RECURSOS- SUS- REP. FUNDO A FUNDO- AFB	214 115	
1718.03.1.1.04	TRANSFERÊNCIA DE RECURSOS- SUS- REP. FUNDO A FUNDO- PACS	214 115	
1718.03.1.1.05	TRANSFERÊNCIA DE RECURSOS- SUS- REP. FUNDO A FUNDO- VIG SAN	214 115	
1718.03.1.1.06	TRANSFERÊNCIA DE RECURSOS- SUS- REP. FUNDO A FUNDO- PSB	214 115	
1718.03.1.1.07	TRANSFERÊNCIA DE RECURSOS- SUS- REP. FUNDO A FUNDO- VIG PFVS	214 115	
1718.03.1.1.08	TRANSFERÊNCIA DE RECURSOS- SUS- REP. FUNDO A FUNDO- NASF	214 115	
1718.03.1.1.09	TRANSFERÊNCIA DE RECURSOS- SUS- REP. FUNDO A FUNDO-INVESTIM	214 115	
1718.03.1.1.99	TRANSFERÊNCIA DE RECURSOS- SUS- REP. FUNDO A FUNDO- OUT SUS	214 115	
1718.03.1.1.99	TRANSFERÊNCIA DE RECURSOS- SUS- REP. FUNDO A FUNDO- OUT SUS	214 115	
1718.03.1.1.99	TRANSFERÊNCIA DE RECURSOS- SUS- REP. FUNDO A FUNDO- OUT SUS	214 115	
1718.03.9.0.00	TRANSF.DE RECUR.SUS - OUT. PROG.FINANC. FUNDO A FUNDO		
1718.03.9.1.00	TRANSF.DO SUS - OUT.PROGR.FINANC.FUNDO/FUNDO- PRINCIPAL	214 001	
1718.04.0.0.00	TRANSF.SUS- BLOCO ESTRUT.REDE SERVIÇOS PÚBLICOS DE SAÚDE		
1718.04.1.0.00	TRANSF.REC.SUS- DESTINADOS A ATENÇÃO PRIMÁRIA		
1718.04.1.1.01	TRANSFERÊNCIAS DE RECURSOS DO FNAS - PSB IDOSO	311 115	
1718.04.1.1.02	TRANSFERÊNCIAS DE RECURSOS DO FNAS - PBF	311 400	
1718.04.1.1.03	TRANSFERÊNCIAS DE RECURSOS DO FNAS - IGD BF	311 400	
1718.04.1.1.05	TRANSFERÊNCIAS DE RECURSOS DO FNAS - PBV	311 400	
1718.04.1.1.06	TRANSFERÊNCIAS DE RECURSOS DO FNAS - PAIF	311 400	
1718.04.1.1.07	TRANSFERÊNCIAS DE RECURSOS DO FNAS - SCFV	311 400	
1718.04.1.1.99	TRANSFERÊNCIAS DE RECURSOS DO FNAS - OUT TRANSF	311 400	
1718.04.1.1.99	TRANSFERÊNCIAS DE RECURSOS DO FNAS - OUT TRANSF	311 400	
1718.05.0.0.00	TRANSFER.DE RECURSOS DO FUNDO NAC. DESENV.EDUCAÇÃO FNDE		



PM CARAUBAS PIAUI
AV.FELINTO TOMAZ PORTELA - CNPJ:01612617/0001-20

Orçamento Programa - Exercício de 2021
TABELA EXPLICATIVA - LEGISLAÇÃO DA RECEITA
(Inc. III, § 1º, Art.2º)

Page 4
Lei: 230, Data: 20/12/2019

Codigoo	Discriminaçãoo	Fonte	Legislaçao
1718.05.1.0.00	TRANSFERÊNCIAS DO SALÁRIO-EDUCAÇÃO		
1718.05.1.1.00	TRANSFERÊNCIAS DO SALÁRIO-EDUCAÇÃO - PRINCIPAL	120 115	
1718.05.2.0.00	TRANSF. DIRETAS-FNDE REF. PROG.DINHEIRO DIRETO NA ESC-PDDE		
1718.05.2.1.00	TRANSF.DIRETAS DO FNDE- PROGRAMA PDDE- PRINCIPAL	121 115	
1718.05.3.0.00	TRANSF.DIRETAS DO FNDE REF.PROG.NAC. ALIM. ESCOLAR-PNAE		
1718.05.3.1.00	TRANSF. DIRETAS DO FNDE - PROGRAMA PNAE - PRINCIPAL	122 115	
1718.05.4.0.00	TRANSFER.FNDE REF.. AO PROG.NAC.APOIO TRANSP.ESCOLAR-PNATE		
1718.05.4.1.00	TRANSF. DIRETAS DO FNDE - PROGRAMA PNATE - PRINCIPAL	123 115	
1718.05.9.0.00	OUTRAS TRANSF.DIRETAS DO FUNDO NAC.DO DESENV.DA EDUC. FNDE		
1718.05.9.1.00	OUTRAS TRANSF.DIRETAS DO FNDE - PRINCIPAL	124 115	
1718.06.0.0.00	TRANSFERÊNCIA FINANCEIRA ICMS – DESONERAÇÃO – L.C. Nº 87/96		
1718.06.1.0.00	TRANSFERÊNCIA FINANCEIRA ICMS – DESONERAÇÃO – L.C. Nº 87/96		
1718.06.1.1.00	TRANSF.FINANC.ICMS-DESON-L.C. Nº 87/96-PRINCIPAL	001 100	
1718.09.0.0.00	TRANSF. RECURSOS COMPLEMENTAÇÃO DA UNIÃO AO FUNDEB		
1718.09.1.0.00	TRANSF. RECURSOS COMPLEMENTAÇÃO DA UNIÃO AO FUNDEB		
1718.09.1.1.00	TRANSF.COMPLEMENTAÇÃO DA UNIÃO AO FUNDEB- PRINCIPAL	117 230	
1718.10.0.0.00	TRANSFERÊNCIAS DE CONVÊNIO DA UNIÃO E DE SUAS ENTIDADES		
1718.10.9.0.00	OUTRAS TRANSFERÊNCIAS DE CONVÊNIO DA UNIÃO		
1718.10.9.1.00	OUTRAS TRANSF.CONV.UNIÃO-PRINCIPAL	510 110	
1718.99.0.0.00	OUTRAS TRANSFERÊNCIAS DA UNIÃO		
1718.99.1.0.00	OUTRAS TRANSFERÊNCIAS DA UNIÃO		
1718.99.1.1.00	OUTRAS TRANSFERÊNCIAS DA UNIÃO - PRINCIPAL	090 100	
1718.99.1.1.00	OUTRAS TRANSFERÊNCIAS DA UNIÃO - PRINCIPAL	001 100	
1720.00.0.0.00	TRANSF.DOS EST. E DO DISTRITO FEDERAL E DE SUAS ENT.		
1728.00.0.0.00	TRANSFERÊNCIAS ESTADOS - ESPECÍFICAS DE ESTADOS, DF E MUNIC.		
1728.01.0.0.00	PARTICIPAÇÃO NA RECEITA DOS ESTADOS		
1728.01.1.0.00	COTA-PARTE DO ICMS		
1728.01.1.1.00	COTA-PARTE DO ICMS - PRINCIPAL	001 100	
1728.01.2.0.00	COTA-PARTE DO IPVA		
1728.01.2.1.00	COTA-PARTE DO IPVA - PRINCIPAL	001 100	
1728.01.3.0.00	COTA-PARTE DO IPI - MUNICÍPIOS		
1728.01.3.1.00	COTA-PARTE DO IPI - MUNICÍPIOS - PRINCIPAL	001 100	
1728.01.4.0.00	COTA-PARTE DA CONTRIBUIÇÃO DE CIDE		
1728.01.4.1.00	COTA-PARTE DA CONTRIBUIÇÃO DA CIDE - PRINCIPAL	610 115	



PM CARAUBAS PIAUI
AV.FELINTO TOMAZ PORTELA - CNPJ:01612617/0001-20

Orçamento Programa - Exercício de 2021
TABELA EXPLICATIVA - LEGISLAÇÃO DA RECEITA
(Inc. III, § 1º, Art.2º)

Page 5
Lei: 230, Data: 20/12/2019

Codigoo	Discriminaçãoo	Fonte	Legislaçao
1728.01.5.0.00	OUTRAS PARTICIPAÇÕES NA RECEITA DOS ESTADOS		
1728.01.5.1.02	OUTRAS PARTICIPAÇÕES NA RECEITA DOS ESTADOS - SAUDE	213 115	
1728.01.5.1.03	OUTRAS PARTICIPAÇÕES NA RECEITA DOS ESTADOS - ASS SOCIAL	390 400	
1728.10.0.0.00	TRANSF.DE CONV.EST./ DIST.FED. E DE SUAS ENTIDADES		
1728.10.2.0.00	TRANSF.DE CONV.ESTADOS DEST.PROGRAMA DE EDUCAÇÃO		
1728.10.2.1.00	TRANSF.DE CONVÊNIO ESTADOS DEST.A PROG.EDUCAÇÃO-PRINCIPAL	125 110	
1728.10.9.0.00	OUTRAS TRANSFERÊNCIAS DE CONVÊNIO DOS ESTADOS		
1728.10.9.1.00	OUTRAS TRANSFERÊNCIAS DE CONVÊNIO DOS ESTADOS - PRINCIPAL	520 110	
1728.99.0.0.00	OUTRAS TRANSFERÊNCIAS DOS ESTADOS		
1728.99.1.0.00	OUTRAS TRANSFERÊNCIAS DOS ESTADOS		
1728.99.1.1.00	OUTRAS TRANSFERÊNCIAS DOS ESTADOS - PRINCIPAL	001 100	
1750.00.0.0.00	TRANSFERÊNCIAS DE OUTRAS INSTITUIÇÕES PÚBLICAS		
1758.00.0.0.00	TRANSF.OUT.INSTITUIÇÕES PÚB. - EST/DF/MUN		
1758.01.0.0.00	TRANSF. DE RECURSOS DO FUNDO DE MANUTENÇÃO DO FUNDEB		
1758.01.1.0.00	TRANSFERÊNCIAS DE RECURSOS DO FUNDEB		
1758.01.1.1.01	TRANSFERÊNCIAS DE RECURSOS DO FUNDO DE MANUT DES FUNDEB 60%	116 230	
1758.01.1.1.02	TRANSFERÊNCIAS DE RECURSOS DO FUNDO DE MANUT DES FUNDEB 40%	116 240	
1900.00.0.0.00	OUTRAS RECEITAS CORRENTES		
1920.00.0.0.00	INDENIZAÇÕES, RESTITUIÇÕES E RESSARCIMENTOS		
1921.00.0.0.00	INDENIZAÇÕES		
1921.99.0.0.00	OUTRAS INDENIZAÇÕES		
1921.99.1.0.00	OUTRAS INDENIZAÇÕES		
1921.99.1.1.00	OUTRAS INDENIZAÇÕES - PRINCIPAL	001 100	
1922.00.0.0.00	RESTITUIÇÕES		
1922.99.0.0.00	OUTRAS RESTITUIÇÕES		
1922.99.1.0.00	OUTRAS RESTITUIÇÕES		
1922.99.1.1.00	OUTRAS RESTITUIÇÕES - PRINCIPAL	001 100	
2000.00.0.0.00	RECEITAS DE CAPITAL		
2100.00.0.0.00	OPERAÇÕES DE CRÉDITO		
2110.00.0.0.00	OPERAÇÕES DE CRÉDITO - MERCADO INTERNO		
2119.00.0.0.00	OUTRAS OPERAÇÕES DE CRÉDITO - MERCADO INTERNO		
2119.00.1.0.00	OUTRAS OPERAÇÕES DE CRÉDITO - MERCADO INTERNO		
2119.00.1.1.00	OUTRAS OPERAÇÕES DE CRÉDITO - MERCADO INTERNO - PRINCIPAL	001 100	



PM CARAUBAS PIAUI
 AV.FELINTO TOMAZ PORTELA - CNPJ:01612617/0001-20

Orçamento Programa - Exercício de 2021

TABELA EXPLICATIVA - LEGISLAÇÃO DA RECEITA
 (Inc. III, § 1º, Art.2º)

Page 6

Lei: 230, Data: 20/12/2019

Codigo	Discriminação	Fonte	Legislacao
2200.00.0.0.00	ALIENAÇÃO DE BENS		
2210.00.0.0.00	ALIENAÇÃO DE BENS MÓVEIS		
2213.00.0.0.00	ALIENAÇÃO DE BENS MÓVEIS E SEMOVENTES		
2213.00.1.0.00	ALIENAÇÃO DE BENS MÓVEIS E SEMOVENTES		
2213.00.1.1.00	ALIENAÇÃO DE BENS MÓVEIS E SEMOVENTES- PRINCIPAL	001 100	
2400.00.0.0.00	TRANSFERÊNCIAS DE CAPITAL		
2410.00.0.0.00	TRANSFERÊNCIAS DA UNIÃO E DE SUAS ENTIDADES		
2418.00.0.0.00	TRANSFERÊNCIAS UNIÃO-ESPECÍFICAS DE EST, DF E MUN.		
2418.10.0.0.00	TRANSFERÊNCIA DE CONVÊNIO DA UNIÃO E DE SUAS ENTIDADES		
2418.10.1.0.00	TRANSFERÊNCIAS DE CONVÊNIO DA UNIÃO PARA O SUS		
2418.10.1.1.00	TRANSF.DE CONVÊNIO DA UNIÃO PARA O SUS- PRINCIPAL	215 115	
2418.10.2.0.00	TRANSF.DE CONVÊNIO DA UNIÃO DESTIN.A PROG. EDUCAÇÃO		
2418.10.2.1.00	TRANSF.CONV.UNIÃO DESTIN. PROG. ED.- PRINCIPAL	125 110	
2418.10.7.0.00	TRANSF.CONV.DA UNIÃO DEST.PROG.INFRAEST. TRANSPORTE		
2418.10.7.1.00	TRANSF.CONV.UNIÃO PROG.INFRA TRANSP.-PRINCIPAL	311 400	
2418.10.9.0.00	OUTRAS TRANSFERÊNCIAS DE CONVÊNIO DA UNIÃO		
2418.10.9.1.00	OUTRAS TRANSF.CONVÊNIO UNIÃO-PRINCIPAL	510 110	
2420.00.0.0.00	TRANSF.ESTADOS E DO DISTRITO FEDERAL E DE SUAS ENTIDADES		
2428.00.0.0.00	TRANSF.ESTADOS E DO DISTRITO FEDERAL E DE SUAS ENTIDADES		
2428.10.0.0.00	TRANSF.CONVÊNIO DOS ESTADOS E DO DIST.FED.E DE SUAS ENT.		
2428.10.1.0.00	TRANSF.CONVÊNIO DOS EST. E DO DIST.FED.E DE SUAS ENT. SUS		
2428.10.1.1.00	TRANSF.CONV.ESTADOS SUS-PRINCIPAL	215 115	
2428.10.2.0.00	TRANSF.CONVÊNIO DOS ESTADOS DESTINADAS A PROG.EDUCAÇÃO		
2428.10.2.1.00	TRANSF. CONV.EST.PROG.ED.- PRINCIPAL	125 110	
2428.10.9.0.00	OUTRAS TRANSFERÊNCIAS DE CONVÊNIO DOS ESTADOS		
2428.10.9.1.00	OUTRAS TRANSF.CONVÊNIO ESTADOS - PRINCIPAL	520 110	
2900.00.0.0.00	OUTRAS RECEITAS DE CAPITAL		
2990.00.0.0.00	DEMAIS RECEITAS DE CAPITAL		
2990.00.1.0.00	DEMAIS RECEITAS DE CAPITAL		
2990.00.1.1.00	DEMAIS RECEITAS DE CAPITAL - PRINCIPAL	001 100	
9000.00.0.0.00	(R) DEDUÇÕES DA RECEITA		
9500.00.0.0.00	(R) DEDUÇÕES DO FUNDEB		
9510.00.0.0.00	(R) DEDUÇÕES DO FUNDEB	001 100	

PREFEITURA MUNICIPAL DE SÃO MIGUEL DO FIDALGO**RELATÓRIO RESUMIDO DA EXECUÇÃO ORÇAMENTÁRIA
BALANÇO ORÇAMENTÁRIO****ORÇAMENTOS FISCAIS E DA SEGURIDADE SOCIAL**

1 of 3

PERÍODO: Janeiro a Outubro 2020/BIMESTRE Setembro - Outubro

RREO - ANEXO 1 (LRF, Art. 52, inciso I, alíneas "a" e "b" do inciso II e § 1º)

R\$ 1

RECEITAS	PREVISÃO INICIAL	PREVISÃO ATUALIZADA (a)	RECEITAS REALIZADAS				SALDO A REALIZAR (a-c)
			BIMESTRE (b)	% (b/a)	JAN A OUT (c)	% (c/a)	
RECEITAS (EXCETO INTRA-ORÇAMENTÁRIAS) (I)	15.530.878,00	15.530.878,00	2.401.070,53	15,46	11.119.335,84	71,60	4.411.542,16
RECEITAS CORRENTES	13.103.630,00	13.103.630,00	1.970.218,80	15,04	10.441.497,81	79,68	2.662.132,19
IMPOSTOS, TAXAS E CONTRIBUIÇÕES DE MELHORIA	308.078,00	308.078,00	125.022,57	40,58	459.883,18	149,27	-151.805,18
Impostos	301.078,00	301.078,00	125.022,57	41,52	458.044,06	152,13	-156.966,06
Taxas	7.000,00	7.000,00	0,00	0,00	1.839,12	26,27	5.160,88
Contribuição de Melhoria	0,00	0,00	0,00	0,00	0,00	0,00	0,00
CONTRIBUIÇÕES	4.000,00	4.000,00	1.550,70	38,77	11.232,73	280,82	-7.232,73
Contribuições Sociais	0,00	0,00	0,00	0,00	0,00	0,00	0,00
Contribuições Econômicas	0,00	0,00	0,00	0,00	0,00	0,00	0,00
Contribuições para Entidades Privadas de Serviço Social e de Formação Profissional	0,00	0,00	0,00	0,00	0,00	0,00	0,00
Contribuição para o Custeio do Serviço de Iluminação Pública	4.000,00	4.000,00	1.550,70	38,77	11.232,73	280,82	-7.232,73
RECEITA PATRIMONIAL	100.017,00	100.017,00	394,16	0,39	5.068,71	5,07	94.948,29
Exploração do Patrimônio Imobiliário do Estado	0,00	0,00	0,00	0,00	0,00	0,00	0,00
Valores Mobiliários	100.017,00	100.017,00	394,16	0,39	5.068,71	5,07	94.948,29
Delegação de Serviços Públicos Mediante Concessão, Permissão, Autorização ou Licença	0,00	0,00	0,00	0,00	0,00	0,00	0,00
Exploração de Recursos Naturais	0,00	0,00	0,00	0,00	0,00	0,00	0,00
Exploração do Patrimônio Intangível	0,00	0,00	0,00	0,00	0,00	0,00	0,00
Cessão de Direitos	0,00	0,00	0,00	0,00	0,00	0,00	0,00
Demais Receitas Patrimoniais	0,00	0,00	0,00	0,00	0,00	0,00	0,00
RECEITA AGROPECUÁRIA	0,00	0,00	0,00	0,00	0,00	0,00	0,00
RECEITA INDUSTRIAL	0,00	0,00	0,00	0,00	0,00	0,00	0,00
RECEITA DE SERVIÇOS	20.000,00	20.000,00	0,00	0,00	0,00	0,00	20.000,00
Serviços Administrativos e Comerciais Gerais	15.000,00	15.000,00	0,00	0,00	0,00	0,00	15.000,00
Serviços e Atividades Referentes à Navegação e ao Transporte	0,00	0,00	0,00	0,00	0,00	0,00	0,00
Serviços e Atividades referentes à Saúde	0,00	0,00	0,00	0,00	0,00	0,00	0,00
Serviços e Atividades Financeiras	0,00	0,00	0,00	0,00	0,00	0,00	0,00
Outros Serviços	5.000,00	5.000,00	0,00	0,00	0,00	0,00	5.000,00
TRANSFERÊNCIAS CORRENTES	12.650.726,00	12.650.726,00	1.837.626,68	14,53	9.959.688,50	78,73	2.691.037,50
Transferências da União e de suas Entidades	9.090.009,00	9.090.009,00	1.475.111,59	16,23	8.124.701,13	89,38	965.307,87
Transferências dos Estados e do Distrito Federal e de suas Entidades	823.080,00	823.080,00	103.865,79	12,62	501.569,91	60,94	321.510,09
Transferências dos Municípios e de suas Entidades	0,00	0,00	0,00	0,00	0,00	0,00	0,00
Transferências de Instituições Privadas	0,00	0,00	0,00	0,00	0,00	0,00	0,00
Transferências de Outras Instituições Públicas	2.737.637,00	2.737.637,00	258.649,30	9,45	1.333.417,46	48,71	1.404.219,54
Transferências do Exterior	0,00	0,00	0,00	0,00	0,00	0,00	0,00
Transferências de Pessoas Físicas	0,00	0,00	0,00	0,00	0,00	0,00	0,00
Transferências Provenientes de Depósitos Não Identificados	0,00	0,00	0,00	0,00	0,00	0,00	0,00
OUTRAS RECEITAS CORRENTES	20.809,00	20.809,00	5.624,69	27,03	5.624,69	27,03	15.184,31
Multas Administrativas, Contratuais e Judiciais	0,00	0,00	0,00	0,00	0,00	0,00	0,00
Indenizações, Restituições e Ressarcimentos	1.000,00	1.000,00	5.624,69	562,47	5.624,69	562,47	-4.624,69
Bens, Direitos e Valores Incorporados ao Patrimônio Público	0,00	0,00	0,00	0,00	0,00	0,00	0,00
Demais Receitas Correntes	19.809,00	19.809,00	0,00	0,00	0,00	0,00	19.809,00
RECEITAS DE CAPITAL	2.427.248,00	2.427.248,00	430.851,73	17,75	677.838,03	27,93	1.749.409,97
OPERAÇÕES DE CRÉDITO	166.418,00	166.418,00	0,00	0,00	0,00	0,00	166.418,00
Operações de Crédito - Mercado Interno	166.418,00	166.418,00	0,00	0,00	0,00	0,00	166.418,00
Operações de Crédito - Mercado Externo	0,00	0,00	0,00	0,00	0,00	0,00	0,00
ALIENAÇÃO DE BENS	18.219,00	18.219,00	0,00	0,00	0,00	0,00	18.219,00
Alienação de Bens Móveis	18.219,00	18.219,00	0,00	0,00	0,00	0,00	18.219,00
Alienação de Bens Imóveis	0,00	0,00	0,00	0,00	0,00	0,00	0,00
Alienação de Bens Intangíveis	0,00	0,00	0,00	0,00	0,00	0,00	0,00
AMORTIZAÇÕES DE EMPRÉSTIMOS	0,00	0,00	0,00	0,00	0,00	0,00	0,00
TRANSFERÊNCIAS DE CAPITAL	2.242.611,00	2.242.611,00	430.851,73	19,21	677.838,03	30,23	1.564.772,97
Transferências da União e de suas Entidades	1.557.000,00	1.557.000,00	392.251,73	25,19	609.238,03	39,13	947.761,97
Transferências dos Estados e do Distrito Federal e de suas Entidades	685.611,00	685.611,00	38.600,00	5,63	68.600,00	10,01	617.011,00
Transferências dos Municípios e de suas Entidades	0,00	0,00	0,00	0,00	0,00	0,00	0,00
Transferências de Instituições Privadas	0,00	0,00	0,00	0,00	0,00	0,00	0,00
Transferências de Outras Instituições Públicas	0,00	0,00	0,00	0,00	0,00	0,00	0,00
Transferências do Exterior	0,00	0,00	0,00	0,00	0,00	0,00	0,00
Transferências de Pessoas Físicas	0,00	0,00	0,00	0,00	0,00	0,00	0,00
Transferências Provenientes de Depósitos Não Identificados	0,00	0,00	0,00	0,00	0,00	0,00	0,00
OUTRAS RECEITAS DE CAPITAL	0,00	0,00	0,00	0,00	0,00	0,00	0,00
Integralização do Capital Social	0,00	0,00	0,00	0,00	0,00	0,00	0,00
Remuneração das Disponibilidades do Tesouro	0,00	0,00	0,00	0,00	0,00	0,00	0,00
Resgate de Títulos do Tesouro	0,00	0,00	0,00	0,00	0,00	0,00	0,00
Demais Receitas de Capital	0,00	0,00	0,00	0,00	0,00	0,00	0,00
RECEITAS (INTRA-ORÇAMENTÁRIAS) (II)	0,00	0,00	0,00	0,00	0,00	0,00	0,00
SUBTOTAL DAS RECEITAS (III) = (I + II)	15.530.878,00	15.530.878,00	2.401.070,53	15,46	11.119.335,84	71,60	4.411.542,16
OPERAÇÕES DE CRÉDITO / REFINANCIAMENTO (IV)	0,00	0,00	0,00	0,00	0,00	0,00	0,00
Operações de Crédito - Mercado Interno	0,00	0,00	0,00	0,00	0,00	0,00	0,00

PREFEITURA MUNICIPAL DE SÃO MIGUEL DO FIDALGO
**RELATÓRIO RESUMIDO DA EXECUÇÃO ORÇAMENTÁRIA
BALANÇO ORÇAMENTÁRIO**
ORÇAMENTOS FISCAIS E DA SEGURIDADE SOCIAL

2 of 3

PERÍODO: Janeiro a Outubro 2020/BIMESTRE Setembro - Outubro

RRFO - ANEXO 1 (LRF, Art. 52, inciso I, alíneas "a" e "b" do inciso II e § 1º)

RS 1

RECEITAS	PREVISÃO INICIAL	PREVISÃO ATUALIZADA (a)	RECEITAS REALIZADAS				SALDO A REALIZAR (a-c)
			BIMESTRE (b)	% (b/a)	JAN A OUT (c)	% (c/a)	
Mobiliária	0,00	0,00	0,00	0,00	0,00	0,00	0,00
Contratual	0,00	0,00	0,00	0,00	0,00	0,00	0,00
Operações de Crédito - Mercado Externo	0,00	0,00	0,00	0,00	0,00	0,00	0,00
Mobiliária	0,00	0,00	0,00	0,00	0,00	0,00	0,00
Contratual	0,00	0,00	0,00	0,00	0,00	0,00	0,00
TOTAL DAS RECEITAS (V) = (III + IV)	15.530.878,00	15.530.878,00	2.401.070,53	15,46	11.119.335,84	71,60	4.411.542,16
DÉFICIT (VI)						0,00	
TOTAL COM DÉFICIT (VII) = (V + VI)	15.530.878,00	15.530.878,00	2.401.070,53	15,46	11.119.335,84	71,60	4.411.542,16
SALDOS DE EXERCÍCIOS ANTERIORES	0,00	379.303,62				379.303,62	
Recursos Arrecadados em Exercícios Anteriores - RPPS	0,00	0,00					
Superávit Financeiro Utilizado para Créditos Adicionais		379.303,62				379.303,62	

 CRISTOVÃO DIAS DE OLIVEIRA
 098.860.363-20
 PREFEITO

 ERONALDO DE MELO
 591.273.173-15
 CONTROLADOR

 GISLANA PORTELA LIMA MARTINS
 354.052.523-87
 CONTADORA CRC 6137/O-6 PI

 MARIA DA CONCEIÇÃO D. DE OLIVEIRA
 516.132.123-72
 TESOUREIRA

PREFEITURA MUNICIPAL DE SÃO MIGUEL DO FIDALGO
**RELATÓRIO RESUMIDO DA EXECUÇÃO ORÇAMENTÁRIA
BALANÇO ORÇAMENTÁRIO**
ORÇAMENTOS FISCAIS E DA SEGURIDADE SOCIAL

3 of 3

PERÍODO: Janeiro a Outubro 2020/BIMESTRE Setembro - Outubro

RRFO - ANEXO 1 (LRF, Art. 52, inciso I, alíneas "a" e "b" do inciso II e § 1º)

RS 1

DESPESAS	DOTAÇÃO INICIAL (d)	DOTAÇÃO ATUALIZADA (e)	DESPESAS EMPENHADAS		SALDO (g) = (e-f)	DESPESAS LIQUIDADAS		SALDO (i) = (g-h)	DESPESAS PAGAS ATÉ O BIMESTRE (j)	INSCRITAS EM RESTOS A PAGAR NÃO PROCESSADOS* (k)
			BIMESTRE	JAN A OUT (f)		BIMESTRE	JAN A OUT (h)			
DESPESAS (EXCETO INTRA-ORÇAMENTÁRIAS) (VIII)	15.530.878,00	15.910.181,62	2.482.359,87	10.313.953,67	5.596.227,95	2.486.103,97	10.281.398,82	5.628.782,80	10.015.918,75	0,00
DESPESAS CORRENTES	12.765.089,00	13.885.135,98	2.220.642,33	9.342.691,46	4.542.444,52	2.224.386,43	9.310.136,61	4.574.999,37	9.046.356,54	0,00
PESSOAL E ENCARGOS SOCIAIS	6.752.360,00	7.116.065,31	1.115.706,98	5.309.497,63	1.806.567,68	1.115.706,98	5.282.460,28	1.833.605,03	5.077.752,35	0,00
JUROS E ENCARGOS DA DÍVIDA	12.754,00	12.754,00	0,00	0,00	12.754,00	0,00	0,00	12.754,00	0,00	0,00
OUTRAS DESPESAS CORRENTES	5.999.975,00	6.756.316,67	1.104.935,35	4.033.193,83	2.723.122,84	1.108.679,45	4.027.676,33	2.728.640,34	3.968.604,19	0,00
DESPESAS DE CAPITAL	2.325.040,00	1.936.295,31	261.717,54	971.262,21	965.033,10	261.717,54	971.262,21	965.033,10	969.562,21	0,00
INVESTIMENTOS	2.242.611,00	1.801.866,31	238.593,79	872.517,06	929.349,25	238.593,79	872.517,06	929.349,25	870.817,06	0,00
INVERSÕES FINANCEIRAS	18.219,00	18.219,00	0,00	0,00	18.219,00	0,00	0,00	18.219,00	0,00	0,00
AMORTIZAÇÃO DA DÍVIDA	64.210,00	116.210,00	23.123,75	98.745,15	17.464,85	23.123,75	98.745,15	17.464,85	98.745,15	0,00
RESERVA DE CONTINGÊNCIA	440.749,00	88.750,33			88.750,33			88.750,33		0,00
DESPESAS (INTRA-ORÇAMENTÁRIAS) (IX)	0,00	0,00	0,00	0,00	0,00	0,00	0,00	0,00	0,00	0,00
SUBTOTAL DAS DESPESAS (X) = (VIII + IX)	15.530.878,00	15.910.181,62	2.482.359,87	10.313.953,67	5.596.227,95	2.486.103,97	10.281.398,82	5.628.782,80	10.015.918,75	0,00
AMORTIZAÇÃO DA DÍV. / REFINANCIAMENTO (XI)	0,00	0,00	0,00	0,00	0,00	0,00	0,00	0,00	0,00	0,00
Amortização da Dívida Interna	0,00	0,00	0,00	0,00	0,00	0,00	0,00	0,00	0,00	0,00
Dívida Mobiliária	0,00	0,00	0,00	0,00	0,00	0,00	0,00	0,00	0,00	0,00
Dívida Contratual	0,00	0,00	0,00	0,00	0,00	0,00	0,00	0,00	0,00	0,00
Amortização da Dívida Externa	0,00	0,00	0,00	0,00	0,00	0,00	0,00	0,00	0,00	0,00
Dívida Mobiliária	0,00	0,00	0,00	0,00	0,00	0,00	0,00	0,00	0,00	0,00
Dívida Contratual	0,00	0,00	0,00	0,00	0,00	0,00	0,00	0,00	0,00	0,00
TOTAL DAS DESPESAS (XII) = (X + XI)	15.530.878,00	15.910.181,62	2.482.359,87	10.313.953,67	5.596.227,95	2.486.103,97	10.281.398,82	5.628.782,80	10.015.918,75	0,00
SUPERÁVIT (XIII)					805.382,17			837.937,02	1.103.417,09	
TOTAL COM SUPERÁVIT (XIV) = (XII + XIII)	15.530.878,00	15.910.181,62	2.482.359,87	11.119.335,84		2.486.103,97	11.119.335,84		11.119.335,84	0,00
RESERVA DO RPPS	0,00	0,00			0,00			0,00		

 CRISTOVÃO DIAS DE OLIVEIRA
 098.860.363-20
 PREFEITO

 ERONALDO DE MELO
 591.273.173-15
 CONTROLADOR

 GISLANA PORTELA LIMA MARTINS
 354.052.523-87
 CONTADORA CRC 6137/O-6 PI

 MARIA DA CONCEIÇÃO D. DE OLIVEIRA
 516.132.123-72
 TESOUREIRA

PREFEITURA MUNICIPAL DE SÃO MIGUEL DO FIDALGO
 RELATÓRIO RESUMIDO DA EXECUÇÃO ORÇAMENTÁRIA
 DEMONSTRATIVO DA EXECUÇÃO DAS DESPESAS POR FUNÇÃO E SUBFUNÇÃO
 ORÇAMENTOS FISCAIS E DA SEGURIDADE SOCIAL
 PERÍODO: Janeiro a Outubro 2020/BIMESTRE Setembro - Outubro

RREO – Anexo 2 (LRF, Art. 52, inciso II, alínea "c")

FUNÇÃO/SUBFUNÇÃO	DOTAÇÃO INICIAL	DOTAÇÃO ATUALIZADA (a)	DESPESAS EMPENHADAS			SALDO (c) = (a-b)	DESPESAS LIQUIDADAS			SALDO (e) = (a-d)	INSCRITAS EM RESTOS A PAGAR NÃO PROCESSADOS (f)
			BIMESTRE	JAN A OUT (b)	% (b/total b)		BIMESTRE	JAN A OUT (d)	% (d/total d)		
DESPESAS (EXCETO INTRA-ORÇAMENTÁRIAS) (I)	15.530.878,00	15.910.181,62	2.482.359,87	10.313.953,67	100,00	5.596.227,95	2.486.103,97	10.281.398,82	100,00	5.628.782,80	0,00
Legislativa	829.000,00	829.000,00	102.398,28	501.824,42	4,87	327.175,58	102.398,28	501.824,42	4,88	327.175,58	0,00
Ação Legislativa	829.000,00	829.000,00	102.398,28	501.824,42	4,87	327.175,58	102.398,28	501.824,42	4,88	327.175,58	0,00
Administração	2.113.105,00	3.111.310,31	650.263,62	2.436.816,69	23,63	674.493,62	651.301,17	2.435.390,89	23,69	675.919,42	0,00
Administração Geral	2.070.505,00	3.068.710,31	649.345,62	2.432.216,69	23,58	636.493,62	630.381,17	2.430.790,89	23,64	637.919,42	0,00
Controle Interno	30.600,00	30.600,00	920,00	4.600,00	0,04	26.000,00	920,00	4.600,00	0,04	26.000,00	0,00
Formação de Recursos Humanos	12.000,00	12.000,00	0,00	0,00	0,00	12.000,00	0,00	0,00	0,00	12.000,00	0,00
Assistência Social	1.383.401,60	1.296.001,60	128.439,88	499.321,06	4,84	796.680,54	128.533,93	498.634,56	4,85	797.367,04	0,00
Assistência ao Idoso	44.000,00	44.000,00	0,00	0,00	0,00	44.000,00	0,00	0,00	0,00	44.000,00	0,00
Assistência à Criança e ao Adolescente	423.527,40	508.977,40	71.403,62	325.679,75	3,16	183.297,65	71.403,62	325.679,75	3,17	183.297,65	0,00
Assistência Comunitária	915.874,20	743.024,20	57.036,26	173.641,31	1,68	569.382,89	57.130,31	172.954,81	1,68	570.069,39	0,00
Saúde	3.468.551,00	3.862.777,32	666.847,30	2.575.136,47	24,97	1.287.640,85	667.181,80	2.571.792,48	25,01	1.290.984,84	0,00
Administração Geral	0,00	251.998,67	6.552,00	33.087,67	0,32	218.911,00	6.552,00	33.087,67	0,32	218.911,00	0,00
Atenção Básica	2.515.954,00	3.074.681,65	606.768,95	2.308.660,95	22,38	766.020,70	607.103,45	2.305.316,96	22,42	769.364,69	0,00
Assistência Hospitalar e Ambulatorial	451.097,00	182.897,00	33.768,40	92.532,57	0,90	90.364,43	33.768,40	92.532,57	0,90	90.364,43	0,00
Suporte Profilático e Terapêutico	30.000,00	108.700,00	16.667,95	108.393,48	1,05	306,52	16.667,95	108.393,48	1,05	306,52	0,00
Vigilância Sanitária	107.500,00	107.500,00	2.990,00	8.850,00	0,09	98.650,00	2.990,00	8.850,00	0,09	98.650,00	0,00
Vigilância Epidemiológica	364.000,00	137.000,00	100,00	23.611,80	0,23	113.388,20	100,00	23.611,80	0,23	113.388,20	0,00
Educação	4.970.914,00	4.605.691,66	676.941,71	3.143.017,33	30,47	1.462.674,33	676.941,71	3.115.918,88	30,31	1.489.774,78	0,00
Ensino Fundamental	3.028.531,00	3.307.308,66	582.951,69	2.609.432,93	25,30	697.875,73	582.951,69	2.582.334,48	25,12	724.974,18	0,00
Ensino Profissional	36.000,00	28.000,00	3.608,58	3.608,58	0,03	24.391,42	3.608,58	3.608,58	0,04	24.391,42	0,00
Educação Infantil	1.444.373,00	1.038.873,00	90.381,44	529.975,82	5,14	508.897,18	90.381,44	529.975,82	5,15	508.897,18	0,00
Educação de Jovens e Adultos	461.510,00	231.010,00	0,00	0,00	0,00	231.010,00	0,00	0,00	0,00	231.010,00	0,00
Educação Especial	500,00	500,00	0,00	0,00	0,00	500,00	0,00	0,00	0,00	500,00	0,00
Cultura	238.145,00	139.145,00	1.064,00	11.641,00	0,11	127.504,00	1.064,00	11.641,00	0,11	127.504,00	0,00
Divulção Cultural	39.600,00	49.600,00	0,00	6.430,00	0,06	43.170,00	0,00	6.430,00	0,06	43.170,00	0,00
Turismo	198.545,00	89.545,00	1.064,00	5.211,00	0,05	84.334,00	1.064,00	5.211,00	0,05	84.334,00	0,00
Urbanismo	879.971,10	548.071,10	52.733,98	245.420,97	2,38	302.650,13	55.015,98	245.420,86	2,39	302.650,24	0,00
Administração Geral	599.152,10	331.152,10	5.710,00	127.345,12	1,23	203.806,98	7.990,00	127.345,12	1,24	203.806,98	0,00
Infra-Estrutura Urbana	132.881,00	61.881,00	30.023,18	30.023,18	0,29	31.857,82	30.023,18	30.023,18	0,29	31.857,82	0,00
Serviços Urbanos	147.938,00	155.038,00	17.002,80	88.052,67	0,85	66.985,33	17.002,80	88.052,66	0,86	66.985,44	0,00
Habituação	95.171,00	104.271,00	0,00	97.500,00	0,95	6.771,00	0,00	97.500,00	0,95	6.771,00	0,00
Habituação Urbana	95.171,00	104.271,00	0,00	97.500,00	0,95	6.771,00	0,00	97.500,00	0,95	6.771,00	0,00
Saneamento	183.118,00	369.818,00	86.723,57	334.226,44	3,24	35.591,56	86.723,57	334.226,44	3,25	35.591,56	0,00
Saneamento Básico Urbano	183.118,00	369.818,00	86.723,57	334.226,44	3,24	35.591,56	86.723,57	334.226,44	3,25	35.591,56	0,00
Gestão Ambiental	64.834,00	109.234,00	57.095,71	70.263,86	0,68	38.970,14	57.095,71	70.263,86	0,68	38.970,14	0,00
Recuperação de Áreas Degradadas	32.934,00	11.934,00	0,00	0,00	0,00	11.934,00	0,00	0,00	0,00	11.934,00	0,00
Recursos Hídricos	31.900,00	97.300,00	57.095,71	70.263,86	0,68	27.036,14	57.095,71	70.263,86	0,68	27.036,14	0,00

FONTE: SCPI - Contabilidade [9.25.25.488], PREFEITURA MUN. DE SÃO MIGUEL DO FIDALGO

Portaria Nº 91 de 2020 - Mapeamento Atualizado 02/2020

PREFEITURA MUNICIPAL DE SÃO MIGUEL DO FIDALGO
 RELATÓRIO RESUMIDO DA EXECUÇÃO ORÇAMENTÁRIA
 DEMONSTRATIVO DA EXECUÇÃO DAS DESPESAS POR FUNÇÃO E SUBFUNÇÃO
 ORÇAMENTOS FISCAIS E DA SEGURIDADE SOCIAL
 PERÍODO: Janeiro a Outubro 2020/BIMESTRE Setembro - Outubro

RREO – Anexo 2 (LRF, Art. 52, inciso II, alínea "c")

FUNÇÃO/SUBFUNÇÃO	DOTAÇÃO INICIAL	DOTAÇÃO ATUALIZADA (a)	DESPESAS EMPENHADAS			SALDO (c) = (a-b)	DESPESAS LIQUIDADAS			SALDO (e) = (a-d)	INSCRITAS EM RESTOS A PAGAR NÃO PROCESSADOS (f)
			BIMESTRE	JAN A OUT (b)	% (b/total b)		BIMESTRE	JAN A OUT (d)	% (d/total d)		
Agricultura	245.453,00	307.353,00	5.400,00	168.394,18	1,63	138.958,82	5.400,00	168.394,18	1,64	138.958,82	0,00
Administração Geral	86.800,00	78.800,00	5.400,00	28.645,00	0,28	30.155,00	5.400,00	28.645,00	0,28	30.155,00	0,00
Abastecimento	37.254,00	30.254,00	0,00	0,00	0,00	30.254,00	0,00	0,00	0,00	30.254,00	0,00
Extensão Rural	54.699,00	160.599,00	0,00	139.000,00	1,35	21.599,00	0,00	139.000,00	1,35	21.599,00	0,00
Irrigação	14.700,00	14.700,00	0,00	0,00	0,00	14.700,00	0,00	0,00	0,00	14.700,00	0,00
Promoção da Produção Agropecuária	52.000,00	23.000,00	0,00	749,18	0,01	22.250,82	0,00	749,18	0,01	22.250,82	0,00
Comunicações	38.600,00	38.600,00	0,00	1.200,00	0,01	37.400,00	0,00	1.200,00	0,01	37.400,00	0,00
Telecomunicações	38.600,00	38.600,00	0,00	1.200,00	0,01	37.400,00	0,00	1.200,00	0,01	37.400,00	0,00
Energia	73.300,00	77.800,00	3.501,72	6.139,92	0,06	71.660,08	3.501,72	6.139,92	0,06	71.660,08	0,00
Energia Elétrica	73.300,00	77.800,00	3.501,72	6.139,92	0,06	71.660,08	3.501,72	6.139,92	0,06	71.660,08	0,00
Transporte	209.701,30	119.701,30	6.918,00	22.478,00	0,22	97.223,30	6.918,00	22.478,00	0,22	97.223,30	0,00
Transporte Rodoviário	209.701,30	119.701,30	6.918,00	22.478,00	0,22	97.223,30	6.918,00	22.478,00	0,22	97.223,30	0,00
Desporto e Lazer	400,00	400,00	0,00	0,00	0,00	400,00	0,00	0,00	0,00	400,00	0,00
Lazer	400,00	400,00	0,00	0,00	0,00	400,00	0,00	0,00	0,00	400,00	0,00
Encargos Especiais	296.464,00	302.257,00	44.028,10	200.573,33	1,94	101.683,67	44.028,10	200.573,33	1,95	101.683,67	0,00
Serviço da Dívida Interna	65.964,00	117.964,00	23.123,75	98.745,15	0,96	19.218,85	23.123,75	98.745,15	0,96	19.218,85	0,00
Outros Encargos Especiais	230.500,00	184.293,00	20.904,35	101.828,18	0,99	82.464,82	20.904,35	101.828,18	0,99	82.464,82	0,00
Reserva de Contingência	440.749,00	88.750,33	0,00	0,00	0,00	88.750,33	0,00	0,00	0,00	88.750,33	0,00
Reserva de Contingência	440.749,00	88.750,33	0,00	0,00	0,00	88.750,33	0,00	0,00	0,00	88.750,33	0,00
DESPESAS (INTRA-ORÇAMENTÁRIAS) (II)	0,00	0,00	0,00	0,00	0,00	0,00	0,00	0,00	0,00	0,00	0,00
TOTAL (III) = (I + II)	15.530.878,00	15.910.181,62	2.482.359,87	10.313.953,67	100,00	5.596.227,95	2.486.103,97	10.281.398,82	100,00	5.628.782,80	0,00

Nota: Durante o exercício, somente as despesas liquidadas são consideradas executadas. No encerramento do exercício, as despesas não liquidadas inscritas em restos a pagar processados são também consideradas executadas. Dessa forma, para maior transparência, as despesas executadas estão segregadas em:

. a) Despesas liquidadas, consideradas aquelas em que houve a entrega do material ou serviço, nos termos do art. 63 da Lei 4.320/64;

. b) Despesas empenhadas mas não liquidadas, inscritas em Restos a Pagar processados, consideradas liquidadas no encerramento do exercício, por força do art.35, inciso II da Lei 4.320/64.

CRISTOVÃO DIAS DE OLIVEIRA
 098.860.363-20
 PREFEITO

ERONALDO DE MELO
 591.273.173-15
 CONTROLADOR

GISELANA PORTELA LIMA MARTINS
 354.052.523-87
 CONTADORA CRC 6137/O-6 PI

MARIA DA CONCEIÇÃO D. DE OLIVEIRA
 516.132.123-72

FONTE: SCPI - Contabilidade [9.25.25.488], PREFEITURA MUN. DE SÃO MIGUEL DO FIDALGO

Portaria Nº 91 de 2020 - Mapeamento Atualizado 02/2020

PREFEITURA MUNICIPAL DE SÃO MIGUEL DO FIDALGO
RELATÓRIO RESUMIDO DA EXECUÇÃO ORÇAMENTÁRIA
DEMONSTRATIVO DA EXECUÇÃO DAS DESPESAS POR FUNÇÃO E SUBFUNÇÃO
 ORÇAMENTOS FISCAIS E DA SEGURIDADE SOCIAL
 PERÍODO: Janeiro a Outubro 2020/BIMESTRE Setembro - Outubro

RREO - Anexo 2 (LRF, Art. 52, inciso II, alínea "c") R\$ 1

FUNÇÃO/SUBFUNÇÃO	DOTAÇÃO INICIAL	DOTAÇÃO ATUALIZADA (a)	DESPESAS EMPENHADAS			SALDO (c) = (a-b)	DESPESAS LIQUIDADAS			SALDO (e) = (a-d)	INSCRITAS EM RESTOS A PAGAR NÃO PROCESSADOS (f)
			BIMESTRE	JAN A OUT (b)	% (b/total b)		BIMESTRE	JAN A OUT (d)	% (d/total d)		
TESOUREIRA											

Fonte: SCPI - Contabilidade [9.25.25.488], PREFEITURA MUN. DE SÃO MIGUEL DO FIDALGO Portaria Nº 91 de 2020 - Mapeamento Atualizado 02/2020

PREFEITURA MUNICIPAL DE SÃO MIGUEL DO FIDALGO
RELATÓRIO RESUMIDO DA EXECUÇÃO ORÇAMENTÁRIA
DEMONSTRATIVO DA RECEITA CORRENTE LÍQUIDA
 ORÇAMENTO FISCAL E DA SEGURIDADE SOCIAL
 NOV/2019 A OUT/2020

RREO - ANEXO 3 (LRF, Art. 53, inciso I) R\$ 1

ESPECIFICAÇÃO	EVOLUÇÃO DA RECEITA REALIZADA NOS ÚLTIMOS 12 MESES												TOTAL (ÚLTIMOS 12 MESES)	PREVISÃO ATUALIZADA
	NOV/2019	DEZ/2019	JAN/2020	FEV/2020	MAR/2020	ABR/2020	MAI/2020	JUN/2020	JUL/2020	AGO/2020	SET/2020	OUT/2020		
RECEITAS CORRENTES (I)	1.010.626,19	1.922.092,18	1.084.844,33	1.299.397,06	866.727,92	1.239.057,85	932.258,85	1.254.985,78	1.607.073,62	1.162.659,91	1.138.003,77	1.038.117,58	14.555.845,04	14.565.703,00
Impostos, Taxas e Contribuições de Melhoria	36.891,42	38.233,51	22.300,96	14.083,16	6.503,68	9.990,74	30.252,43	8.883,43	10.445,21	232.401,00	86.947,84	38.074,73	535.008,11	308.078,00
IPTU	602,65	7.657,62	0,00	0,00	52,89	0,00	0,00	56,59	0,00	0,00	0,00	0,00	8.369,75	12.000,00
ISS	6.458,01	3.864,92	18.153,04	10.630,47	4.716,91	9.134,64	24.176,22	7.975,26	4.197,13	228.042,96	82.525,08	33.383,28	433.257,92	218.078,00
ITBI	160,00	0,00	780,00	0,00	0,00	0,00	0,00	0,00	276,00	0,00	0,00	0,00	1.216,00	1.000,00
IRRF	29.620,76	26.710,97	3.090,60	3.110,89	863,88	856,10	5.926,21	651,58	5.972,08	4.358,04	4.422,76	4.691,45	90.275,32	70.000,00
Outros Impostos, Taxas e Contribuições de Melhoria	50,00	0,00	277,32	341,80	870,00	0,00	150,00	200,00	0,00	0,00	0,00	0,00	1.889,12	7.000,00
Contribuições	3.336,26	648,56	1.361,86	205,51	1.139,59	2.799,73	3.898,82	0,00	276,52	289,43	1.261,27	15.217,55	4.000,00	4.000,00
Receita Patrimonial	575,81	698,54	1.130,48	915,30	751,07	349,08	396,32	424,32	477,86	230,12	136,04	258,12	6.343,06	100.017,00
Rendimentos de Aplicação Financeira	575,81	698,54	1.130,48	915,30	751,07	349,08	396,32	424,32	477,86	230,12	136,04	258,12	6.343,06	100.017,00
Outras Receitas Patrimoniais	0,00	0,00	0,00	0,00	0,00	0,00	0,00	0,00	0,00	0,00	0,00	0,00	0,00	0,00
Receita Agropecuária	0,00	0,00	0,00	0,00	0,00	0,00	0,00	0,00	0,00	0,00	0,00	0,00	0,00	0,00
Receita Industrial	0,00	0,00	0,00	0,00	0,00	0,00	0,00	0,00	0,00	0,00	0,00	0,00	0,00	0,00
Receita de Serviços	0,00	0,00	0,00	0,00	0,00	0,00	0,00	0,00	0,00	0,00	0,00	0,00	0,00	20.000,00
Transferências Correntes	955.617,75	1.882.511,57	1.060.051,03	1.284.193,09	858.333,58	1.225.918,30	897.711,28	1.245.678,03	1.596.150,55	929.752,27	1.050.630,46	992.898,77	13.979.446,68	14.112.799,00
Cota Parte do FPM	627.974,68	1.070.593,18	634.905,40	917.409,97	536.435,00	525.825,05	583.126,05	413.457,20	770.953,14	489.728,02	394.480,23	530.811,15	7.495.699,07	7.627.665,00
Cota Parte do ICMS	38.716,96	45.292,22	46.308,03	43.010,26	44.069,02	30.727,45	29.302,68	42.208,88	38.468,27	44.899,91	51.141,23	51.226,06	503.370,97	402.500,00
Cota Parte do IPVA	307,58	305,31	3.874,35	442,37	1.869,93	177,13	335,47	216,52	354,75	119,20	99,37	58,03	8.160,01	9.000,00
Cota Parte do ITR	18,48	57,35	0,00	0,00	0,00	0,00	74,67	5,00	5,00	40,00	323,36	1.531,15	2.055,01	1.100,00
Transferências da LC 87/1996	0,00	0,00	0,00	0,00	0,00	0,00	0,00	0,00	0,00	0,00	0,00	0,00	0,00	6.000,00
Transferências da LC 61/1989	12,87	15,13	8,56	9,26	8,55	7,67	7,64	6,88	8,26	9,56	11,22	12,84	118,44	1.100,00
Transferências do FUNDEB	175.693,78	229.280,85	286.541,10	229.519,13	164.972,57	190.992,85	150.004,87	142.395,30	160.621,90	161.453,16	156.692,61	172.895,17	2.221.063,29	3.375.989,00
Outras Transferências Correntes	112.893,40	536.967,53	88.413,59	93.802,10	110.978,51	478.188,15	134.859,90	647.388,25	625.739,23	233.502,42	447.882,44	236.364,37	3.746.979,89	2.689.445,00
Outras Receitas Correntes	14.204,95	0,00	0,00	0,00	0,00	0,00	0,00	0,00	0,00	0,00	0,00	0,00	5.624,69	20.809,00
DEDUÇÕES (II)	133.341,98	159.161,71	136.242,62	192.084,00	116.100,76	111.310,45	115.749,04	97.885,75	99.420,15	106.933,54	89.188,93	116.713,62	1.474.132,55	1.462.073,00
Contribuição do Servidor para o Plano de Previdência	0,00	0,00	0,00	0,00	0,00	0,00	0,00	0,00	0,00	0,00	0,00	0,00	0,00	0,00
Compensação Financeira entre Regimes de Previdência	0,00	0,00	0,00	0,00	0,00	0,00	0,00	0,00	0,00	0,00	0,00	0,00	0,00	0,00
Dedução de Receita para Formação do Fundeb	133.341,98	159.161,71	136.242,62	192.084,00	116.100,76	111.310,45	115.749,04	97.885,75	99.420,15	106.933,54	89.188,93	116.713,62	1.474.132,55	1.462.073,00
RECEITA CORRENTE LÍQUIDA (I)-(II)	877.284,21	1.762.930,47	948.601,71	1.107.313,06	750.627,16	1.127.747,40	816.509,81	1.157.100,03	1.507.653,47	1.055.726,37	1.048.814,84	921.403,96	13.081.712,49	13.103.630,00
(-) Transferências obrigatórias da União relativas às emendas individuais (art. 166-A, § 1º, da CF) (IV)	0,00	300.000,00	0,00	0,00	0,00	0,00	0,00	0,00	0,00	0,00	0,00	0,00	300.000,00	0,00
RECEITA CORRENTE LÍQUIDA AJUSTADA PARA CÁLCULO DOS LIMITES DE ENDIVIDAMENTO (V) = (III - IV)	877.284,21	1.462.930,47	948.601,71	1.107.313,06	750.627,16	1.127.747,40	816.509,81	1.157.100,03	1.507.653,47	1.055.726,37	1.048.814,84	921.403,96	12.781.712,49	13.103.630,00
(-) Transferências obrigatórias da União relativas às emendas de bancada (art. 166, § 16, da CF) (VI)	0,00	0,00	0,00	0,00	0,00	0,00	0,00	0,00	0,00	0,00	0,00	0,00	0,00	0,00
RECEITA CORRENTE LÍQUIDA AJUSTADA PARA CÁLCULO DOS LIMITES DA DESPESA COMPESSOAL (VII) = (V - VI)	877.284,21	1.462.930,47	948.601,71	1.107.313,06	750.627,16	1.127.747,40	816.509,81	1.157.100,03	1.507.653,47	1.055.726,37	1.048.814,84	921.403,96	12.781.712,49	13.103.630,00

PREFEITURA MUNICIPAL DE SÃO MIGUEL DO FIDALGO
RELATÓRIO RESUMIDO DA EXECUÇÃO ORÇAMENTÁRIA
DEMONSTRATIVO DA RECEITA CORRENTE LÍQUIDA
 ORÇAMENTO FISCAL E DA SEGURIDADE SOCIAL
 NOV/2019 A OUT/2020

RREO - ANEXO 3 (LRF, Art. 53, inciso I) R\$ 1

ESPECIFICAÇÃO	EVOLUÇÃO DA RECEITA REALIZADA NOS ÚLTIMOS 12 MESES												TOTAL (ÚLTIMOS 12 MESES)	PREVISÃO ATUALIZADA			
	NOV/2019	DEZ/2019	JAN/2020	FEV/2020	MAR/2020	ABR/2020	MAI/2020	JUN/2020	JUL/2020	AGO/2020	SET/2020	OUT/2020					
<table style="width: 100%; border: none;"> <tr> <td style="width: 30%;">CRISTOVÃO DIAS DE OLIVEIRA 098.860.363-20 PREFEITO</td> <td style="width: 30%;">ERONALDO DE MELO 591.273.173-15 CONTROLADOR</td> <td style="width: 30%;">GISLANA PORTELA LIMA MARTINS 354.052.523-87 CONTADORA CRC 61370-6 PI</td> <td style="width: 30%;">MARIA DA CONCEIÇÃO D. DE OLIVEIRA 516.132.123-72 TESOUREIRA</td> </tr> </table>														CRISTOVÃO DIAS DE OLIVEIRA 098.860.363-20 PREFEITO	ERONALDO DE MELO 591.273.173-15 CONTROLADOR	GISLANA PORTELA LIMA MARTINS 354.052.523-87 CONTADORA CRC 61370-6 PI	MARIA DA CONCEIÇÃO D. DE OLIVEIRA 516.132.123-72 TESOUREIRA
CRISTOVÃO DIAS DE OLIVEIRA 098.860.363-20 PREFEITO	ERONALDO DE MELO 591.273.173-15 CONTROLADOR	GISLANA PORTELA LIMA MARTINS 354.052.523-87 CONTADORA CRC 61370-6 PI	MARIA DA CONCEIÇÃO D. DE OLIVEIRA 516.132.123-72 TESOUREIRA														

PREFEITURA MUNICIPAL DE SÃO MIGUEL DO FIDALGO
DEMONSTRATIVOS DAS RECEITAS E DESPESAS PREVIDENCIÁRIAS
DO REGIME PRÓPRIO DOS SERVIDORES PÚBLICOS
PERÍODO: Janeiro a Outubro 2020/BIMESTRE Setembro - Outubro

1 of 4

RRBO - ANEXO 4 (LRF, art. 53, inciso II)

R\$ 1

PLANO PREVIDENCIÁRIO					
RECEITAS PREVIDENCIÁRIAS - RPPS	PREVISÃO INICIAL	PREVISÃO ATUALIZADA	RECEITAS REALIZADAS		
			Jan a Out 2020	Jan a Out 2019	
RECEITAS CORRENTES (I)	0,00	0,00	0,00	0,00	0,00
Recarga de Contribuições dos Segurados	0,00	0,00	0,00	0,00	0,00
Civil	0,00	0,00	0,00	0,00	0,00
Ativo	0,00	0,00	0,00	0,00	0,00
Inativo	0,00	0,00	0,00	0,00	0,00
Pensionista	0,00	0,00	0,00	0,00	0,00
Militar	0,00	0,00	0,00	0,00	0,00
Ativo	0,00	0,00	0,00	0,00	0,00
Inativo	0,00	0,00	0,00	0,00	0,00
Pensionista	0,00	0,00	0,00	0,00	0,00
Recarga de Contribuições Patronais	0,00	0,00	0,00	0,00	0,00
Civil	0,00	0,00	0,00	0,00	0,00
Ativo	0,00	0,00	0,00	0,00	0,00
Inativo	0,00	0,00	0,00	0,00	0,00
Pensionista	0,00	0,00	0,00	0,00	0,00
Militar	0,00	0,00	0,00	0,00	0,00
Ativo	0,00	0,00	0,00	0,00	0,00
Inativo	0,00	0,00	0,00	0,00	0,00
Pensionista	0,00	0,00	0,00	0,00	0,00
Recarga Patrimonial	0,00	0,00	0,00	0,00	0,00
Recarga Imobiliária	0,00	0,00	0,00	0,00	0,00
Recarga de Valores Mobiliários	0,00	0,00	0,00	0,00	0,00
Outras Recargas Patrimoniais	0,00	0,00	0,00	0,00	0,00
Recarga de Serviços	0,00	0,00	0,00	0,00	0,00
Outras Recargas Correntes	0,00	0,00	0,00	0,00	0,00
Compensação Previdenciária do RGPS para o RPPS	0,00	0,00	0,00	0,00	0,00
Aportes Periódicos para Amortização de Déficit Atuarial do RPPS (II)	0,00	0,00	0,00	0,00	0,00
Demais Recargas Correntes	0,00	0,00	0,00	0,00	0,00
RECEITAS DE CAPITAL (III)	0,00	0,00	0,00	0,00	0,00
Alienação de Bens, Direitos e Ativos	0,00	0,00	0,00	0,00	0,00
Amortização de Empréstimos	0,00	0,00	0,00	0,00	0,00
Outras Receitas de Capital	0,00	0,00	0,00	0,00	0,00
TOTAL DAS RECEITAS PREVIDENCIÁRIAS RPPS - (IV) = (I + III - II)	0,00	0,00	0,00	0,00	0,00

FONTE: SCPI - Contabilidade [9.25.25.488], PREFEITURA MUN. DE SÃO MIGUEL DO FIDALGO

Portaria Nº 91 de 2020 - Mapeamento Atualizado 02/2020

PREFEITURA MUNICIPAL DE SÃO MIGUEL DO FIDALGO
DEMONSTRATIVOS DAS RECEITAS E DESPESAS PREVIDENCIÁRIAS
DO REGIME PRÓPRIO DOS SERVIDORES PÚBLICOS
PERÍODO: Janeiro a Outubro 2020/BIMESTRE Setembro - Outubro

2 of 4

RRBO - ANEXO 4 (LRF, art. 53, inciso II)

R\$ 1

DESPESAS PREVIDENCIÁRIAS - RPPS	DOTAÇÃO INICIAL	DOTAÇÃO ATUALIZADA	DESPESAS EMPENHADAS		DESPESAS LIQUIDADAS		INSCRITAS EM RESTOS A PAGAR NÃO PROCESSADOS	
			Jan a Out 2020	Jan a Out 2019	Jan a Out 2020	Jan a Out 2019	Em 2020	Em 2019
Benefícios - Civil	0,00	0,00	0,00	0,00	0,00	0,00	0,00	0,00
Aposentadorias	0,00	0,00	0,00	0,00	0,00	0,00	0,00	0,00
Pensões	0,00	0,00	0,00	0,00	0,00	0,00	0,00	0,00
Outros Benefícios Previdenciários	0,00	0,00	0,00	0,00	0,00	0,00	0,00	0,00
Benefícios - Militar	0,00	0,00	0,00	0,00	0,00	0,00	0,00	0,00
Reformas	0,00	0,00	0,00	0,00	0,00	0,00	0,00	0,00
Pensões	0,00	0,00	0,00	0,00	0,00	0,00	0,00	0,00
Outros Benefícios Previdenciários	0,00	0,00	0,00	0,00	0,00	0,00	0,00	0,00
Outras Despesas Previdenciárias	0,00	0,00	0,00	0,00	0,00	0,00	0,00	0,00
Compensação Previdenciária do RGPS para o RPPS	0,00	0,00	0,00	0,00	0,00	0,00	0,00	0,00
Demais Despesas Previdenciárias	0,00	0,00	0,00	0,00	0,00	0,00	0,00	0,00
TOTAL DAS DESPESAS PREVIDENCIÁRIAS RPPS (V)	0,00	0,00	0,00	0,00	0,00	0,00	0,00	0,00
RESULTADO PREVIDENCIÁRIO (VI) = (IV - V)	0,00	0,00	0,00	0,00	0,00	0,00	0,00	0,00

RECURSOS RPPS ARRECADADOS EM EXERCÍCIOS ANTERIORES	PREVISÃO ORÇAMENTÁRIA
VALOR	0,00

RESERVA ORÇAMENTÁRIA DO RPPS	PREVISÃO ORÇAMENTÁRIA
VALOR	0,00

APORTES DE RECURSOS PARA O PLANO PREVIDENCIÁRIO DO RPPS	APORTES REALIZADOS
Plano de Amortização - Contribuição Patronal Suplementar	0,00
Plano de Amortização - Aporte Periódico de Valores Predefinidos	0,00
Outros Aportes para o RPPS	0,00
Recursos para Cobertura de Déficit Financeiro	0,00

BENS E DIREITOS DO RPPS	PERÍODO DE REFERÊNCIA	
	Em 2020	Em 2019
Caixa e Equivalentes de Caixa	0,00	0,00
Investimentos e Aplicações	0,00	0,00
Outros Bens e Direitos	0,00	0,00

PLANO FINANCEIRO					
RECEITAS PREVIDENCIÁRIAS - RPPS	PREVISÃO INICIAL	PREVISÃO ATUALIZADA	RECEITAS REALIZADAS		
			Jan a Out 2020	Jan a Out 2019	
RECEITAS CORRENTES (VII)	0,00	0,00	0,00	0,00	0,00

FONTE: SCPI - Contabilidade [9.25.25.488], PREFEITURA MUN. DE SÃO MIGUEL DO FIDALGO

Portaria Nº 91 de 2020 - Mapeamento Atualizado 02/2020

PREFEITURA MUNICIPAL DE SÃO MIGUEL DO FIDALGO
DEMONSTRATIVOS DAS RECEITAS E DESPESAS PREVIDENCIÁRIAS
DO REGIME PRÓPRIO DOS SERVIDORES PÚBLICOS
PERÍODO: Janeiro a Outubro 2020/BIMESTRE Setembro - Outubro

3 of 4

					R\$ 1
RREO – ANEXO 4 (LRF, art. 53, inciso II)					
Receita de Contribuições dos Segurados	0,00	0,00	0,00	0,00	0,00
Civil	0,00	0,00	0,00	0,00	0,00
Ativo	0,00	0,00	0,00	0,00	0,00
Inativo	0,00	0,00	0,00	0,00	0,00
Pensionista	0,00	0,00	0,00	0,00	0,00
Militar	0,00	0,00	0,00	0,00	0,00
Ativo	0,00	0,00	0,00	0,00	0,00
Inativo	0,00	0,00	0,00	0,00	0,00
Pensionista	0,00	0,00	0,00	0,00	0,00
Receita de Contribuições Patronais	0,00	0,00	0,00	0,00	0,00
Civil	0,00	0,00	0,00	0,00	0,00
Ativo	0,00	0,00	0,00	0,00	0,00
Inativo	0,00	0,00	0,00	0,00	0,00
Pensionista	0,00	0,00	0,00	0,00	0,00
Militar	0,00	0,00	0,00	0,00	0,00
Ativo	0,00	0,00	0,00	0,00	0,00
Inativo	0,00	0,00	0,00	0,00	0,00
Pensionista	0,00	0,00	0,00	0,00	0,00
Receita Patrimonial	0,00	0,00	0,00	0,00	0,00
Receitas Imobiliárias	0,00	0,00	0,00	0,00	0,00
Receitas de Valores Mobiliários	0,00	0,00	0,00	0,00	0,00
Outras Receitas Patrimoniais	0,00	0,00	0,00	0,00	0,00
Receita de Serviços	0,00	0,00	0,00	0,00	0,00
Outras Receitas Correntes	0,00	0,00	0,00	0,00	0,00
Compensação Previdenciária do RGPS para o RPPS	0,00	0,00	0,00	0,00	0,00
Demais Receitas Correntes	0,00	0,00	0,00	0,00	0,00
RECEITAS DE CAPITAL (VIII)	0,00	0,00	0,00	0,00	0,00
Alienação de Bens, Direitos e Ativos	0,00	0,00	0,00	0,00	0,00
Amortização de Empréstimos	0,00	0,00	0,00	0,00	0,00
Outras Receitas de Capital	0,00	0,00	0,00	0,00	0,00
TOTAL DAS RECEITAS PREVIDENCIÁRIAS RPPS - (IX) = (VII + VIII)	0,00	0,00	0,00	0,00	0,00

DESPESAS PREVIDENCIÁRIAS - RPPS	DOTAÇÃO INICIAL	DOTAÇÃO ATUALIZADA	DESPESAS EMPENHADAS		DESPESAS LIQUIDADAS		INSCRITAS EM RESTOS A PAGAR NÃO PROCESSADOS	
			Jan a Out 2020	Jan a Out 2019	Jan a Out 2020	Jan a Out 2019	Em 2020	Em 2019
Benefícios - Civil	0,00	0,00	0,00	0,00	0,00	0,00	0,00	0,00
Aposentadorias	0,00	0,00	0,00	0,00	0,00	0,00	0,00	0,00
Pensões	0,00	0,00	0,00	0,00	0,00	0,00	0,00	0,00
Outros Benefícios Previdenciários	0,00	0,00	0,00	0,00	0,00	0,00	0,00	0,00
Benefícios - Militar	0,00	0,00	0,00	0,00	0,00	0,00	0,00	0,00
Reformas	0,00	0,00	0,00	0,00	0,00	0,00	0,00	0,00
Pensões	0,00	0,00	0,00	0,00	0,00	0,00	0,00	0,00
Outros Benefícios Previdenciários	0,00	0,00	0,00	0,00	0,00	0,00	0,00	0,00
Outras Despesas Previdenciárias	0,00	0,00	0,00	0,00	0,00	0,00	0,00	0,00

FONTE: SCPI - Contabilidade [9.25.25.488], PREFEITURA MUN. DE SÃO MIGUEL DO FIDALGO

Portaria Nº 91 de 2020 - Mapeamento Atualizado 02/2020

PREFEITURA MUNICIPAL DE SÃO MIGUEL DO FIDALGO
DEMONSTRATIVOS DAS RECEITAS E DESPESAS PREVIDENCIÁRIAS
DO REGIME PRÓPRIO DOS SERVIDORES PÚBLICOS
PERÍODO: Janeiro a Outubro 2020/BIMESTRE Setembro - Outubro

4 of 4

							R\$ 1
RREO – ANEXO 4 (LRF, art. 53, inciso II)							
Compensação Previdenciária do RPPS para o RGPS	0,00	0,00	0,00	0,00	0,00	0,00	0,00
Demais Despesas Previdenciárias	0,00	0,00	0,00	0,00	0,00	0,00	0,00
TOTAL DAS DESPESAS PREVIDENCIÁRIAS RPPS (X)	0,00	0,00	0,00	0,00	0,00	0,00	0,00
RESULTADO PREVIDENCIÁRIO (XI) = (IX - X)	0,00	0,00	0,00	0,00	0,00	0,00	0,00

APORTES DE RECURSOS PARA O PLANO FINANCEIRO DO RPPS		APORTES REALIZADOS	
Recursos para Cobertura de Insuficiências Financeiras			0,00
Recursos para Formação de Reserva			0,00

RECEITAS DA ADMINISTRAÇÃO - RPPS	PREVISÃO INICIAL	PREVISÃO ATUALIZADA	RECEITAS REALIZADAS	
			Jan a Out 2020	Jan a Out 2019
RECEITAS CORRENTES	0,00	0,00	0,00	0,00
TOTAL DAS RECEITAS DA ADMINISTRAÇÃO RPPS - (XII)	0,00	0,00	0,00	0,00

DESPESAS DA ADMINISTRAÇÃO - RPPS	DOTAÇÃO INICIAL	DOTAÇÃO ATUALIZADA	DESPESAS EMPENHADAS		DESPESAS LIQUIDADAS		INSCRITAS EM RESTOS A PAGAR NÃO PROCESSADOS	
			Jan a Out 2020	Jan a Out 2019	Jan a Out 2020	Jan a Out 2019	Em 2020	Em 2019
DESPESAS CORRENTES (XIII)	0,00	0,00	0,00	0,00	0,00	0,00	0,00	0,00
DESPESAS DE CAPITAL (XIV)	0,00	0,00	0,00	0,00	0,00	0,00	0,00	0,00
TOTAL DAS DESPESAS DA ADMINISTRAÇÃO RPPS (XV) = (XIII + XIV)	0,00	0,00	0,00	0,00	0,00	0,00	0,00	0,00
RESULTADO DA ADMINISTRAÇÃO RPPS (XVI) = (XII - XV)	0,00	0,00	0,00	0,00	0,00	0,00	0,00	0,00

Nota: Durante o exercício, somente as despesas liquidadas são consideradas executadas. No encerramento do exercício, as despesas não liquidadas inscritas em restos a pagar processados são também consideradas executadas.

Dessa forma, para maior transparência, as despesas executadas são segregadas em:

a) Despesas liquidadas, consideradas aquelas em que houve a entrega do material ou serviço, nos termos do art. 63 da Lei 4.320/64;

b) Despesas empenhadas mas não liquidadas, inscritas em Restos a Pagar processados, consideradas liquidadas no encerramento do exercício, por força do art.35, inciso II da Lei 4.320/64.

CRISTOVÃO DIAS DE OLIVEIRA
098.860.363-20
PREFEITO

ERONALDO DE MELO
591.273.173-15
CONTROLOADOR

GISLANA PORTELA LIMA MARTINS
354.052.523-87
CONTADORA CRC 6137/O-6 PI

MARIA DA CONCEIÇÃO D. DE OLIVEIRA
516.132.123-72
TESOUREIRA

FONTE: SCPI - Contabilidade [9.25.25.488], PREFEITURA MUN. DE SÃO MIGUEL DO FIDALGO

Portaria Nº 91 de 2020 - Mapeamento Atualizado 02/2020

PREFEITURA MUNICIPAL DE SÃO MIGUEL DO FIDALGO
RELATÓRIO RESUMIDO DA EXECUÇÃO ORÇAMENTÁRIA
DEMONSTRATIVO DOS RESULTADOS PRIMÁRIO E NOMINAL
ORÇAMENTO FISCAL E DA SEGURIDADE SOCIAL
PERÍODO: Janeiro a Outubro 2020/BIMESTRE Setembro - Outubro

Page 1 of 3

RRBO - ANEXO 6 (LRF, art 53, inciso III)

RECEITAS PRIMÁRIAS	PREVISÃO ATUALIZADA	RECEITAS REALIZADAS (a)	
		Jan a Out/2020	R\$ 1
RECEITAS CORRENTES (I)	13.103.630,00		10.441.497,81
Impostos, Taxas e Contribuições de Melhoria	308.078,00		459.883,18
IPTU	12.000,00		109,48
ISS	218.078,00		422.934,99
ITBI	1.000,00		1.056,00
IRRF	70.000,00		33.943,59
Outros Impostos, Taxas e Contribuições de Melhoria	7.000,00		1.839,12
Contribuições	4.000,00		11.232,73
Recursos Patrimoniais	100.017,00		5.068,71
Aplicações Financeiras (II)	100.017,00		5.068,71
Outras Receitas Patrimoniais	0,00		0,00
Transferências Correntes	12.650.726,00		9.959.688,50
Cota Parte do FPM	6.249.532,00		4.700.170,32
Cota Parte do ICMS	322.000,00		337.089,64
Cota Parte do IPVA	7.200,00		7.547,12
Cota Parte do ITR	880,00		1.583,36
Transferências de LC 87/1996	4.800,00		0,00
Transferências de LC 61/1989	880,00		90,44
Transferências do FUNDEB	3.375.989,00		1.816.088,66
Outras Transferências Correntes	2.689.445,00		3.097.118,96
Demais Receitas Correntes	40.809,00		5.624,69
Outras Receitas Financeiras (III)	0,00		0,00
Receitas Correntes Restantes	40.809,00		5.624,69
RECEITAS PRIMÁRIAS CORRENTES (IV) = I - II - III	13.003.613,00		10.436.429,10
RECEITAS DE CAPITAL (V)	2.427.248,00		677.838,03
Operações de Crédito (VI)	166.418,00		0,00
Amortização de Empréstimos (VII)	0,00		0,00
Alienação de Bens	18.219,00		0,00
Receitas de Alienação de Investimentos Temporários (VIII)	0,00		0,00
Receitas de Alienação de Investimentos Permanentes (IX)	0,00		0,00
Outras Alienações de Bens	18.219,00		0,00
Transferências de Capital	2.242.611,00		677.838,03
Convênios	1.390.611,00		597.838,03
Outras Transferências de Capital	852.000,00		80.000,00
Outras Receitas de Capital	0,00		0,00
Outras Receitas de Capital Não Primárias (X)	0,00		0,00
Outras Receitas de Capital Primárias	0,00		0,00
RECEITAS PRIMÁRIAS DE CAPITAL (XI) = (V - VI - VII - VIII - IX - X)	2.260.830,00		677.838,03
RECEITA PRIMÁRIA TOTAL (XII) = (IV + XI)	15.264.443,00		11.114.267,13

FONTE: SCPI - Contabilidade [9.25.25.488], PREFEITURA MUN. DE SÃO MIGUEL DO FIDALGO

Portaria Nº 91 de 2020 - Mapeamento Atualizado 02/2020

PREFEITURA MUNICIPAL DE SÃO MIGUEL DO FIDALGO
RELATÓRIO RESUMIDO DA EXECUÇÃO ORÇAMENTÁRIA
DEMONSTRATIVO DOS RESULTADOS PRIMÁRIO E NOMINAL
ORÇAMENTO FISCAL E DA SEGURIDADE SOCIAL
PERÍODO: Janeiro a Outubro 2020/BIMESTRE Setembro - Outubro

Page 2 of 3

RRBO - ANEXO 6 (LRF, art 53, inciso III)

DESPESAS PRIMÁRIAS	DOTAÇÃO ATUALIZADA	DESPESAS EMPENHADAS	DESPESAS LIQUIDADAS	DESPESAS PAGAS (a)	RESTOS A PAGAR PROCESSADOS PAGOS (b)	RESTOS A PAGAR NÃO PROCESSADOS	
						LIQUIDADOS	PAGOS (c)
DESPESAS CORRENTES (XIII)	13.885.135,98	9.342.691,46	9.310.136,61	9.046.356,54	6.739,58	82.290,25	82.290,25
Pessoal e Encargos Sociais	7.116.065,31	5.309.497,63	5.282.460,28	5.077.752,35	1.523,97	0,00	0,00
Juros e Encargos da Dívida (XIV)	12.754,00	0,00	0,00	0,00	0,00	0,00	0,00
Outras Despesas Correntes	6.756.316,67	4.033.193,83	4.027.676,33	3.968.604,19	5.215,61	82.290,25	82.290,25
DESPESAS PRIMÁRIAS CORRENTES (XV) = (XIII - XIV)	13.872.381,98	9.342.691,46	9.310.136,61	9.046.356,54	6.739,58	82.290,25	82.290,25
DESPESAS DE CAPITAL (XVI)	1.996.295,31	971.262,21	971.262,21	969.562,21	0,00	0,00	0,00
Investimentos	1.801.866,31	872.517,06	872.517,06	870.817,06	0,00	0,00	0,00
Inversões Financeiras	18.219,00	0,00	0,00	0,00	0,00	0,00	0,00
Concessão de Empréstimos e Financiamentos (XVII)	0,00	0,00	0,00	0,00	0,00	0,00	0,00
Aquisição de Título de Capital já Integralizado (XVIII)	0,00	0,00	0,00	0,00	0,00	0,00	0,00
Aquisição de Título de Crédito (XIX)	0,00	0,00	0,00	0,00	0,00	0,00	0,00
Demais Inversões Financeiras	18.219,00	0,00	0,00	0,00	0,00	0,00	0,00
Amortização da Dívida (XX)	116.210,00	98.745,15	98.745,15	98.745,15	0,00	0,00	0,00
DESPESAS PRIMÁRIAS DE CAPITAL (XXI) = (XVI - XVII - XVIII - XIX - XX)	1.820.085,31	872.517,06	872.517,06	870.817,06	0,00	0,00	0,00
RESERVA DE CONTINGÊNCIA (XXII)	88.750,33	0,00	0,00	0,00	0,00	0,00	0,00
DESPESA PRIMÁRIA TOTAL (XXIII) = (XV + XXI + XXII)	15.781.217,62	10.215.208,52	10.182.653,67	9.917.173,60	6.739,58	82.290,25	82.290,25
RESULTADO PRIMÁRIO - Acima da Linha (XXIV) = (XIIa - (XXIIIa + XXIIIb + XXIIIc))							1.108.063,70

META FISCAL PARA O RESULTADO PRIMÁRIO		VALOR CORRENTE
Meta fixada no Anexo de Metas Fiscais da LDO para o exercício de referência		0,00
JUIZOS NOMINAIS		
JUIZOS E ENCARGOS ATIVOS (XXV)		0,00
JUIZOS E ENCARGOS PASSIVOS (XXVI)		0,00
RESULTADO NOMINAL - Acima da Linha (XXVII) = XXIV + (XXV - XXVI)		1.108.063,70
META FISCAL PARA O RESULTADO NOMINAL		VALOR CORRENTE
Meta fixada no Anexo de Metas Fiscais da LDO para o exercício de referência		0,00

FONTE: SCPI - Contabilidade [9.25.25.488], PREFEITURA MUN. DE SÃO MIGUEL DO FIDALGO

Portaria Nº 91 de 2020 - Mapeamento Atualizado 02/2020

PREFEITURA MUNICIPAL DE SÃO MIGUEL DO FIDALGO
RELATÓRIO RESUMIDO DA EXECUÇÃO ORÇAMENTÁRIA
DEMONSTRATIVO DOS RESULTADOS PRIMÁRIO E NOMINAL
ORÇAMENTO FISCAL E DA SEGURIDADE SOCIAL
PERÍODO: Janeiro a Outubro 2020/BIMESTRE Setembro - Outubro

CÁLCULO DO RESULTADO NOMINAL	ABAIXO DA LINHA	
	Em 31/Dez/2019 (a)	Jan a Out/2020 (b)
DÍVIDA CONSOLIDADA (XXVIII)	0,00	0,00
DEDUÇÕES (XXIX)	0,00	0,00
Disponibilidade de Caixa	0,00	0,00
Disponibilidade de Caixa Bruta	0,00	0,00
(-) Restos a Pagar Processados (XXX)	51.040,88	31.051,30
Demais Haveres Financeiros	0,00	0,00
DÍVIDA CONSOLIDADA LÍQUIDA (XXXI) = (XXVIII - XXIX)	0,00	0,00
RESULTADO NOMINAL - Abaixo da Linha (XXXII) = (XXXIa - XXXIb)		0,00
AJUSTE METODOLÓGICO		Jan a Out/2020
VARIAÇÃO DO SALDO RPP = (XXXIII) = (XXXa - XXXb)		19.989,58
REGRATIFICAÇÃO DE ALIENAÇÃO DE INVESTIMENTOS PERMANENTES (IX)		0,00
PASSIVOS RECONHECIDOS NA DC (XXXIV)		0,00
VARIAÇÃO CAMBIAL (XXXV)		0,00
PAGAMENTO DE PRECATÓRIOS INTEGRANTES DA DC (XXXVI)		0,00
AJUSTES RELATIVOS AO RPPS (XXXVII)		0,00
OUTROS AJUSTES (XXXVIII)		0,00
RESULTADO NOMINAL AJUSTADO - Abaixo da Linha (XXXIX) = (XXXII - XXXIII - IX + XXXIV + XXXV - XXXVI + XXXVII + XXXVIII)		-19.989,58
RESULTADO PRIMÁRIO - Abaixo da Linha (XL) = XXXIX - (XXV - XXVI)		-19.989,58
INFORMAÇÕES ADICIONAIS		PREVISÃO ORÇAMENTÁRIA
SALDO DE EXERCÍCIOS ANTERIORES		379.303,62
Recursos Arrecadados em Exercícios Anteriores - RPPS		0,00
Supervénio Financeiro Utilizado para Abertura e Reabertura de Créditos Adicionais		379.303,62
RESERVA ORÇAMENTÁRIA DO RPPS		0,00

CRISTOVÃO DIAS DE OLIVEIRA
098.860.363-20
PREFEITO

ERONALDO DE MELO
591.273.173-15
CONTROLADOR

GISLANA PORTELA LIMA MARTINS
354.052.523-87
CONTADORA CRC 61370-6 PI

MARIA DA CONCEIÇÃO D. DE OLIVEIRA
516.132.123-72
TESOUREIRA

FONTE: SCPI - Contabilidade [9.25.25.488], PREFEITURA MUN. DE SÃO MIGUEL DO FIDALGO

Portaria Nº 91 de 2020 - Mapeamento Atualizado 02/2020

PREFEITURA MUNICIPAL DE SÃO MIGUEL DO FIDALGO
RELATÓRIO RESUMIDO DA EXECUÇÃO ORÇAMENTÁRIA
DEMONSTRATIVO DOS RESTOS A PAGAR POR PODER E ORGÃO
ORÇAMENTO FISCAL E DA SEGURIDADE SOCIAL
PERÍODO: Janeiro a Outubro 2020/BIMESTRE Setembro - Outubro

PODER / ORGÃO	RESTOS A PAGAR PROCESSADOS E NÃO PROCESSADOS LIQUIDADOS EM EXERCÍCIOS ANTERIORES					RESTOS A PAGAR NÃO PROCESSADOS					Saldo Total L = (e + k)	
	Inscritos		Pagos	Cancelados	Saldo	Inscritos		Liquidados	Pagos	Cancelados		Saldo
	Exercícios Anteriores (a)	Em 31 de Dezembro 2019 (b)				Exercícios Anteriores (f)	Em 31 de Dezembro 2019 (g)					
RESTOS A PAGAR (EXCETO INTRA-ORÇAMENTÁRIOS) (I)	7.226,67	43.814,21	6.739,58	13.250,00	31.051,30	3.349,00	181.690,25	82.290,25	82.290,25	37.401,66	65.347,34	96.398,64
01 Câmara Mun. de São Miguel do Fidalgo	590,00	0,00	0,00	0,00	590,00	2.181,00	0,00	0,00	0,00	0,00	2.181,00	2.771,00
0101 Câmara Mun. de São Miguel do Fidalgo	590,00	0,00	0,00	0,00	590,00	2.181,00	0,00	0,00	0,00	0,00	2.181,00	2.771,00
03 Sec. Geral da Administração, Fin. e Planejamento	3.500,00	4.617,48	3.830,98	0,00	4.286,50	0,00	79.548,19	29.035,54	29.035,54	6.676,09	43.836,56	48.123,06
0301 Sec. Geral da Administração, Fin. e Planejamento	0,00	4.617,48	3.830,98	0,00	786,50	0,00	79.548,19	29.035,54	29.035,54	6.676,09	43.836,56	44.623,06
0302 Sec. de Obras Públicas e Infra-Estrutura	3.500,00	0,00	0,00	0,00	3.500,00	0,00	0,00	0,00	0,00	0,00	0,00	3.500,00
04 Sec. da Educação, Cultura e Esporte	0,00	12.528,57	2.908,60	0,00	9.419,97	0,00	21.760,73	12.816,88	12.816,88	3.773,85	5.170,00	14.989,97
0401 Secretaria da Educação, Cultura e Esporte	0,00	10.804,60	1.384,63	0,00	9.419,97	0,00	21.760,73	12.816,88	12.816,88	3.773,85	5.170,00	14.989,97
0402 Fundo Man. Des. Educ. Bás. Val. Prof. Educação	0,00	1.523,97	1.523,97	0,00	0,00	0,00	0,00	0,00	0,00	0,00	0,00	0,00
05 Secretaria Municipal de Saúde	3.136,67	26.868,16	0,00	13.250,00	16.754,83	1.148,00	65.895,26	31.512,27	31.512,27	25.255,82	10.295,17	27.050,00
0501 Fundo Municipal de Saúde	3.136,67	918,16	0,00	0,00	4.054,83	20,00	62.395,26	28.012,27	28.012,27	25.255,82	9.147,17	13.202,00
0502 Secretaria da Saúde e Saneamento Básico	0,00	25.950,00	0,00	13.250,00	12.700,00	1.148,00	3.500,00	3.500,00	3.500,00	0,00	1.148,00	13.848,00
06 Sec. da Assistência Social, Cidadania e Habitação	0,00	0,00	0,00	0,00	0,00	0,00	14.486,07	8.925,56	8.925,56	1.695,90	3.864,61	3.864,61
0601 Fundo Municipal de Assistência Social	0,00	0,00	0,00	0,00	0,00	0,00	5.560,51	0,00	0,00	1.695,90	3.864,61	3.864,61
0603 Sec. de Assistência Social, Cidadania e Habitação	0,00	0,00	0,00	0,00	0,00	0,00	8.925,56	8.925,56	8.925,56	0,00	0,00	0,00
RESTOS A PAGAR (INTRA-ORÇAMENTÁRIOS) (II)	0,00	0,00	0,00	0,00	0,00	0,00	0,00	0,00	0,00	0,00	0,00	0,00
01 Câmara Mun. de São Miguel do Fidalgo	0,00	0,00	0,00	0,00	0,00	0,00	0,00	0,00	0,00	0,00	0,00	0,00
03 Sec. Geral da Administração, Fin. e Planejamento	0,00	0,00	0,00	0,00	0,00	0,00	0,00	0,00	0,00	0,00	0,00	0,00
04 Sec. da Educação, Cultura e Esporte	0,00	0,00	0,00	0,00	0,00	0,00	0,00	0,00	0,00	0,00	0,00	0,00
05 Secretaria Municipal de Saúde	0,00	0,00	0,00	0,00	0,00	0,00	0,00	0,00	0,00	0,00	0,00	0,00
06 Sec. da Assistência Social, Cidadania e Habitação	0,00	0,00	0,00	0,00	0,00	0,00	0,00	0,00	0,00	0,00	0,00	0,00
TOTAL (III) = (I + II)	7.226,67	43.814,21	6.739,58	13.250,00	31.051,30	3.349,00	181.690,25	82.290,25	82.290,25	37.401,66	65.347,34	96.398,64

CRISTOVÃO DIAS DE OLIVEIRA
098.860.363-20
PREFEITO

ERONALDO DE MELO
591.273.173-15
CONTROLADOR

GISLANA PORTELA LIMA MARTINS
354.052.523-87
CONTADORA CRC 61370-6 PI

MARIA DA CONCEIÇÃO D. DE OLIVEIRA
516.132.123-72
TESOUREIRA

FONTE: SCPI - Contabilidade [9.25.25.488], PREFEITURA MUN. DE SÃO MIGUEL DO FIDALGO

Portaria Nº 91 de 2020 - Mapeamento Atualizado 02/2020

PREFEITURA MUNICIPAL DE SÃO MIGUEL DO FIDALGO
 RELATÓRIO RESUMIDO DA EXECUÇÃO ORÇAMENTÁRIA
 DEMONSTRATIVO DAS RECEITAS E DESPESAS COM MANUTENÇÃO E DESENVOLVIMENTO DO ENSINO - MDE - MUNICÍPIOS
 ORÇAMENTO FISCAL E DA SEGURIDADE SOCIAL
 PERÍODO: Janeiro a Outubro 2020/BIMESTRE Setembro - Outubro

Page 1 of 4

RRBO – Anexo 8 (LDB, Art. 72)

RS 1

RECEITA RESULTANTE DE IMPOSTOS (caput do art. 212 da Constituição)	PREVISÃO INICIAL	PREVISÃO ATUALIZADA (a)	RECEITAS REALIZADAS	
			JAN A OUT	(c) = (b/a)x100 (%)
1- RECEITA DE IMPOSTOS	301.078,00	301.078,00	458.044,06	152,13
1.1- Receita Resultante do Imposto sobre a Propriedade Predial e Territorial Urbana – IPTU	12.000,00	12.000,00	1.094,80	0,91
1.1.1- IPTU	12.000,00	12.000,00	1.094,80	0,91
1.1.2- Multas, Juros de Mora, Dívida Ativa e Outros Encargos do IPTU	0,00	0,00	0,00	0,00
1.2- Receita Resultante do Imposto sobre Transmissão Inter Vivos – ITBI	1.000,00	1.000,00	1.056,00	105,60
1.2.1- ITBI	1.000,00	1.000,00	1.056,00	105,60
1.2.2- Multas, Juros de Mora, Dívida Ativa e Outros Encargos do ITBI	0,00	0,00	0,00	0,00
1.3- Receita Resultante do Imposto sobre Serviços de Qualquer Natureza – ISS	218.078,00	218.078,00	422.934,99	193,94
1.3.1- ISS	218.078,00	218.078,00	422.934,99	193,94
1.3.2- Multas, Juros de Mora, Dívida Ativa e Outros Encargos do ISS	0,00	0,00	0,00	0,00
1.4- Receita Resultante do Imposto de Renda Retido na Fonte – IRRF	70.000,00	70.000,00	33.943,59	48,49
2- RECEITA DE TRANSFERÊNCIAS CONSTITUCIONAIS E LEGAIS	8.047.365,00	8.047.365,00	6.228.109,74	77,39
2.1- Cota-Parte FPM	7.627.665,00	7.627.665,00	5.797.131,21	76,00
2.1.1- Parcela referente à CF, art. 159, I, alínea b	6.890.665,00	6.890.665,00	5.484.805,79	79,60
2.1.2- Parcela referente à CF, art. 159, I, alínea d	430.000,00	430.000,00	0,00	0,00
2.1.3- Parcela referente à CF, art. 159, I, alínea e	307.000,00	307.000,00	312.325,42	101,73
2.2- Cota-Parte ICMS	402.500,00	402.500,00	421.361,79	104,69
2.3- ICMS-Desoneração – L.C. nº 87/1996	6.000,00	6.000,00	0,00	0,00
2.4- Cota-Parte IPI-Exportação	1.100,00	1.100,00	90,44	8,22
2.5- Cota-Parte ITR	1.100,00	1.100,00	1.979,18	179,93
2.6- Cota-Parte IPVA	9.000,00	9.000,00	7.547,12	83,86
2.7- Cota-Parte IOF-Ouro	0,00	0,00	0,00	0,00
3- TOTAL DA RECEITA DE IMPOSTOS (1 + 2)	8.348.443,00	8.348.443,00	6.686.153,80	80,09

RECEITAS ADICIONAIS PARA FINANCIAMENTO DO ENSINO	PREVISÃO INICIAL	PREVISÃO ATUALIZADA (a)	RECEITAS REALIZADAS	
			JAN A OUT	(c) = (b/a)x100 (%)
4- RECEITA DA APLICAÇÃO FINANCEIRA DE OUTROS RECURSOS DE IMPOSTOS VINCULADOS AO ENSINO	0,00	0,00	0,00	0,00
5- RECEITA DE TRANSFERÊNCIAS DO FNDE	562.846,00	562.846,00	120.577,22	21,42
5.1- Transferências do Salário-Educação	53.500,00	53.500,00	27.483,03	51,37
5.2- Transferências Diretas - PDDE	1.800,00	1.800,00	0,00	0,00
5.3- Transferências Diretas - PNAE	67.318,00	67.318,00	43.558,20	64,71
5.4 - Transferências Diretas - PNAE	40.228,00	40.228,00	49.413,42	122,83
5.5- Outras Transferências do FNDE	400.000,00	400.000,00	0,00	0,00
5.6- Aplicação Financeira dos Recursos do FNDE	0,00	0,00	122,57	0,00
6- RECEITA DE TRANSFERÊNCIAS DE CONVÊNIO	100.000,00	100.000,00	0,00	0,00
6.1- Transferências de Convênios	100.000,00	100.000,00	0,00	0,00
6.2- Aplicação Financeira dos Recursos de Convênios	0,00	0,00	0,00	0,00
7- RECEITA DE OPERAÇÕES DE CRÉDITO	0,00	0,00	0,00	0,00
8- OUTRAS RECEITAS PARA FINANCIAMENTO DO ENSINO	190.158,00	190.158,00	21.080,97	11,09
9- TOTAL DAS RECEITAS ADICIONAIS PARA FINANCIAMENTO DO ENSINO (4 + 5 + 6 + 7 + 8)	853.004,00	853.004,00	141.658,19	16,61

PREFEITURA MUNICIPAL DE SÃO MIGUEL DO FIDALGO
 RELATÓRIO RESUMIDO DA EXECUÇÃO ORÇAMENTÁRIA

DEMONSTRATIVO DAS RECEITAS E DESPESAS COM MANUTENÇÃO E DESENVOLVIMENTO DO ENSINO - MDE - MUNICÍPIOS
 ORÇAMENTO FISCAL E DA SEGURIDADE SOCIAL
 PERÍODO: Janeiro a Outubro 2020/BIMESTRE Setembro - Outubro

Page 2 of 4

RRBO – Anexo 8 (LDB, Art. 72)

RS 1

FUNDEB							
RECEITAS DO FUNDEB	PREVISÃO INICIAL	PREVISÃO ATUALIZADA (a)	RECEITAS REALIZADAS				
			JAN A OUT	(b)	(c) = (b/a)x100 (%)	(d)	
10- RECEITAS DESTINADAS AO FUNDEB	1.462.073,00	1.462.073,00	1.181.628,86			80,82	
10.1- Cota-Parte FPM Destinada ao FUNDEB – (20% de 2.1.1)	1.378.133,00	1.378.133,00	1.096.960,89			79,60	
10.2- Cota-Parte ICMS Destinada ao FUNDEB – (20% de 2.2)	80.500,00	80.500,00	84.272,15			104,69	
10.3- ICMS-Desoneração Destinada ao FUNDEB – (20% de 2.3)	1.200,00	1.200,00	0,00			0,00	
10.4- Cota-Parte IPI-Exportação Destinada ao FUNDEB – (20% de 2.4)	220,00	220,00	0,00			0,00	
10.5- Cota-Parte ITR Destinadas ao FUNDEB – (20% de 2.5)	220,00	220,00	395,82			179,92	
10.6- Cota-Parte IPVA Destinada ao FUNDEB – (20% de 2.6)	1.800,00	1.800,00	0,00			0,00	
11- RECEITAS RECEBIDAS DO FUNDEB	3.377.917,00	3.377.917,00	1.816.400,87			53,77	
11.1- Transferências de Recursos do FUNDEB	2.737.637,00	2.737.637,00	1.333.417,46			48,71	
11.2- Complementação da União ao FUNDEB	638.352,00	638.352,00	482.671,20			75,61	
11.3- Receita de Aplicação Financeira dos Recursos do FUNDEB	1.928,00	1.928,00	312,21			16,19	
12- RESULTADO LÍQUIDO DAS TRANSFERÊNCIAS DO FUNDEB (11.1 – 10)	1.275.564,00	1.275.564,00	151.788,60			11,90	
DESPESAS DO FUNDEB	DOTAÇÃO INICIAL	DOTAÇÃO ATUALIZADA (d)	DESPESAS EMPENHADAS		DESPESAS LIQUIDADAS		INSCRITAS EM RESTOS A PAGAR NÃO PROCESSADOS (f)
			JAN A OUT	% (f)=(e/d)x100	JAN A OUT	% (h)=(g/d)x100	
13- PAGAMENTO DOS PROFISSIONAIS DO MAGISTÉRIO	2.047.330,00	2.293.330,00	1.908.589,70	83,22	1.908.589,70	83,22	0,00
13.1- Com Educação Infantil	552.291,00	688.291,00	497.125,25	72,23	497.125,25	72,23	0,00
13.2- Com Ensino Fundamental	1.495.039,00	1.605.039,00	1.411.464,45	87,94	1.411.464,45	87,94	0,00
14- OUTRAS DESPESAS	1.330.587,00	368.087,00	22.417,37	6,09	22.417,37	6,09	0,00
14.1- Com Educação Infantil	533.192,00	173.192,00	14.024,75	8,10	14.024,75	8,10	0,00
14.2- Com Ensino Fundamental	797.395,00	194.895,00	8.392,62	4,31	8.392,62	4,31	0,00
15- TOTAL DAS DESPESAS DO FUNDEB (13 + 14)	3.377.917,00	2.661.417,00	1.931.007,07	72,56	1.931.007,07	72,56	0,00
DEDUÇÕES PARA FINS DE LIMITE DO FUNDEB							Valor
16- RESTOS A PAGAR INSCRITOS NO EXERCÍCIO SEM DISPONIBILIDADE FINANCEIRA DE RECURSOS DO FUNDEB							0,00
16.1- FUNDEB 60%							0,00
16.2- FUNDEB 40%							0,00
17- DESPESAS CUSTEADAS COM O SUPERÁVIT FINANCEIRO, DO EXERCÍCIO ANTERIOR, DO FUNDEB							0,00
17.1- FUNDEB 60%							0,00
17.2- FUNDEB 40%							0,00
18- TOTAL DAS DEDUÇÕES CONSIDERADAS PARA FINS DE LIMITE DO FUNDEB (16 + 17)							0,00
INDICADORES DO FUNDEB							Valor
19- TOTAL DAS DESPESAS DO FUNDEB PARA FINS DE LIMITE (15 - 18)							1.931.007,07
19.1- Mínimo de 60% do FUNDEB na Remuneração do Magistério [(13 - (16.1 + 17.1)) / ((11) x 100) %]							105,08
19.2- Máximo de 40% em Despesa com MDE, que não Remuneração do Magistério [(14 - (16.2 + 17.2)) / ((11) x 100) %]							1,23
19.3- Máximo de 5% não Aplicado no Exercício (100 - (19.1 + 19.2)) %]							-6,31
CONTROLE DA UTILIZAÇÃO DE RECURSOS NO EXERCÍCIO SUBSEQÜENTE							Valor
20- RECURSOS RECEBIDOS DO FUNDEB EM 2019 QUE NÃO FORAM UTILIZADOS							2.810,34
21- DESPESAS CUSTEADAS COM O SALDO DO ITEM 20 ATÉ O 1º TRIMESTRE DE 2020							0,00

SÃO MIGUEL DO FIDALGO - PI
 LRF: Publicações obrigatórias

PREFEITURA MUNICIPAL DE SÃO MIGUEL DO FIDALGO
RELATÓRIO RESUMIDO DA EXECUÇÃO ORÇAMENTÁRIA

DEMONSTRATIVO DAS RECEITAS E DESPESAS COM MANUTENÇÃO E DESENVOLVIMENTO DO ENSINO - MDE - MUNICÍPIOS
ORÇAMENTO FISCAL E DA SEGURIDADE SOCIAL

PERÍODO: Janeiro a Outubro 2020/BIMESTRE Setembro - Outubro

Page 3 of 4

RREO – Anexo 8 (LDB, Art. 72)

R\$ 1

DESPESAS COM MANUTENÇÃO E DESENVOLVIMENTO DO ENSINO – MDE - CUSTEADAS COM A RECEITA RESULTANTE DE IMPOSTOS E RECURSOS DO FUNDEB									
DESPESAS COM AÇÕES TÍPICAS DE MDE	DOTAÇÃO INICIAL	DOTAÇÃO ATUALIZADA (d)	DESPESAS EMPENHADAS		DESPESAS LIQUIDADAS		INSCRITAS EM RESTOS A PAGAR NÃO PROCESSADOS (i)		
			JAN A OUT (e)	% (f)=(e/d)x100	JAN A OUT (g)	% (h)=(g/d)x100			
22. EDUCAÇÃO INFANTIL	1.195.883,00	931.883,00	529.975,82	56,87	529.975,82	56,87	0,00		
22.1 - Creche	497.000,00	410.000,00	256.856,05	62,65	256.856,05	62,65	0,00		
22.1.1 - Despesas Custeadas com Recursos do FUNDEB	497.000,00	410.000,00	256.856,05	62,65	256.856,05	62,65	0,00		
22.1.2 - Despesas Custeadas com Outros Recursos de Impostos	0,00	0,00	0,00	0,00	0,00	0,00	0,00		
22.2 - Pré-escola	698.883,00	521.883,00	273.119,77	52,33	273.119,77	52,33	0,00		
22.2.1 - Despesas Custeadas com Recursos do FUNDEB	588.483,00	451.483,00	254.293,95	56,32	254.293,95	56,32	0,00		
22.2.2 - Despesas Custeadas com Outros Recursos de Impostos	110.400,00	70.400,00	18.825,82	26,74	18.825,82	26,74	0,00		
23. ENSINO FUNDAMENTAL	2.886.027,00	3.021.527,00	2.484.540,27	82,23	2.457.502,92	81,33	0,00		
23.1 - Despesas Custeadas com Recursos do FUNDEB	2.292.434,00	1.799.934,00	1.419.857,07	78,88	1.419.857,07	78,88	0,00		
23.2 - Despesas Custeadas com Outros Recursos de Impostos	593.593,00	1.221.593,00	1.064.683,20	87,16	1.037.645,85	84,94	0,00		
24. ENSINO MÉDIO	0,00	0,00	0,00	0,00	0,00	0,00	0,00		
25. ENSINO SUPERIOR	0,00	0,00	0,00	0,00	0,00	0,00	0,00		
26. ENSINO PROFISSIONAL NÃO INTEGRADO AO ENSINO REGULAR	36.000,00	28.000,00	3.608,58	12,89	3.608,58	12,89	0,00		
27. OUTRAS	0,00	0,00	0,00	0,00	0,00	0,00	0,00		
28 - TOTAL DAS DESPESAS COM AÇÕES TÍPICAS DE MDE (22 + 23 + 24 + 25 + 26 + 27)	4.117.910,00	3.981.410,00	3.018.124,67	75,81	2.991.087,32	75,13	0,00		
DEDUÇÕES CONSIDERADAS PARA FINS DE LIMITE CONSTITUCIONAL								Valor	
29- RESULTADO LÍQUIDO DAS TRANSFERÊNCIAS DO FUNDEB = (12)									151.788,60
30- DESPESAS CUSTEADAS COM A COMPLEMENTAÇÃO DO FUNDEB NO EXERCÍCIO									531.177,76
31- DESPESAS CUSTEADAS COM O SUPERÁVIT FINANCEIRO, DO EXERCÍCIO ANTERIOR, DO FUNDEB									0,00
32- DESPESAS CUSTEADAS COM O SUPERÁVIT FINANCEIRO, DO EXERCÍCIO ANTERIOR, DE OUTROS RECURSOS DE IMPOSTOS									0,00
33- RESTOS A PAGAR INSCRITOS NO EXERCÍCIO SEM DISPONIBILIDADE FINANCEIRA DE RECURSOS DE IMPOSTOS VINCULADOS AO ENSINO									0,00
34- CANCELAMENTO, NO EXERCÍCIO, DE RESTOS A PAGAR INSCRITOS COM DISPONIBILIDADE FINANCEIRA DE RECURSOS DE IMPOSTOS VINCULADOS AO ENSINO = (44 j)									3.773,85
35- TOTAL DAS DEDUÇÕES CONSIDERADAS PARA FINS DE LIMITE CONSTITUCIONAL (29 + 30 + 31 + 32 + 33 + 34)									686.740,21
36- TOTAL DAS DESPESAS PARA FINS DE LIMITE ((22 + 23) - (35))									2.300.738,53
37- PERCENTUAL DE APLICAÇÃO EM MDE SOBRE A RECEITA LÍQUIDA DE IMPOSTOS ((36) / (3) x 100) % 6 - LIMITE CONSTITUCIONAL 25%									34,41

OUTRAS INFORMAÇÕES PARA CONTROLE								
OUTRAS DESPESAS CUSTEADAS COM RECEITAS ADICIONAIS PARA FINANCIAMENTO DO ENSINO	DOTAÇÃO INICIAL	DOTAÇÃO ATUALIZADA (d)	DESPESAS EMPENHADAS		DESPESAS LIQUIDADAS		INSCRITAS EM RESTOS A PAGAR NÃO PROCESSADOS (i)	
			JAN A OUT (e)	% (f)=(e/d)x100	JAN A OUT (g)	% (h)=(g/d)x100		
38- DESPESAS CUSTEADAS COM A APLICAÇÃO FINANCEIRA DE OUTROS RECURSOS DE IMPOSTOS VINCULADOS AO ENSINO	0,00	0,00	0,00	0,00	0,00	0,00	0,00	0,00
39- DESPESAS CUSTEADAS COM A CONTRIBUIÇÃO SOCIAL DO SALÁRIO-EDUCAÇÃO	53.500,00	55.500,00	27.150,52	48,92	27.089,42	48,81	0,00	0,00
40- DESPESAS CUSTEADAS COM OPERAÇÕES DE CRÉDITO	0,00	0,00	0,00	0,00	0,00	0,00	0,00	0,00
41- DESPESAS CUSTEADAS COM OUTRAS RECEITAS PARA FINANCIAMENTO DO ENSINO	799.504,00	474.904,00	45.807,03	9,65	45.807,03	9,65	0,00	0,00
42- TOTAL DAS DESPESAS CUSTEADAS COM RECEITAS ADICIONAIS PARA FINANCIAMENTO DO ENSINO (38+ 39 + 40 + 41)	853.004,00	530.404,00	72.957,55	13,76	72.896,45	13,74	0,00	0,00
43- TOTAL GERAL DAS DESPESAS COM EDUCAÇÃO (28 + 42)	4.970.914,00	4.511.814,00	3.091.082,22	68,51	3.063.983,77	67,91	0,00	0,00

PREFEITURA MUNICIPAL DE SÃO MIGUEL DO FIDALGO
RELATÓRIO RESUMIDO DA EXECUÇÃO ORÇAMENTÁRIA

DEMONSTRATIVO DAS RECEITAS E DESPESAS COM MANUTENÇÃO E DESENVOLVIMENTO DO ENSINO - MDE - MUNICÍPIOS
ORÇAMENTO FISCAL E DA SEGURIDADE SOCIAL

PERÍODO: Janeiro a Outubro 2020/BIMESTRE Setembro - Outubro

Page 4 of 4

RREO – Anexo 8 (LDB, Art. 72)

R\$ 1

RESTOS A PAGAR INSCRITOS COM DISPONIBILIDADE FINANCEIRA DE RECURSOS DE IMPOSTOS VINCULADOS AO ENSINO		SALDO ATÉ O BIMESTRE	CANCELADO EM '2020' (j)
44- RESTOS A PAGAR DE DESPESAS COM MDE		14.589,97	3.773,85
44.1 - Executadas com Recursos de Impostos Vinculados ao Ensino		14.589,97	3.773,85
44.2 - Executadas com Recursos do FUNDEB		0,00	0,00
CONTROLE DA DISPONIBILIDADE FINANCEIRA		FUNDEB	SALÁRIO EDUCAÇÃO
45- DISPONIBILIDADE FINANCEIRA EM 31 DE DEZEMBRO DE 2019		4.334,31	1.400,41
46- (+) INGRESSO DE RECURSOS ATÉ O BIMESTRE (Orçamentário)		1.816.088,66	27.483,03
47- (-) PAGAMENTOS EFETUADOS ATÉ O BIMESTRE		1.751.476,52	26.671,42
47.1 (-) Orçamento do Exercício		1.749.952,55	26.671,42
47.2 (-) Restos a Pagar		1.525,97	0,00
48- (-) RECEITA DE APLICAÇÃO FINANCEIRA DOS RECURSOS ATÉ O BIMESTRE		312,21	18,21
49- (-) DISPONIBILIDADE FINANCEIRA ATÉ O BIMESTRE		69.258,66	2.230,23
50- (+) AJUSTES		45.487,72	0,00
50.1 (+) Retenções		63.939,29	0,00
50.2 (-) Valores a recuperar		18.451,57	0,00
50.3 (+) Outros valores extraorçamentários		0,00	0,00
50.4 (+) Conciliação Bancária		0,00	0,00
51- (=) SALDO FINANCEIRO CONCILIADO		114.746,38	2.230,23

CRISTOVÃO DIAS DE OLIVEIRA
098.860.363-20
PREFEITO

BRONALDO DE MELO
591.273.173-15
CONTROLADOR

GISLANA PORTELA LIMA MARTINS
354.052.523-87
CONTADORA CRC 6137/O-6 PI

MARIA DA CONCEIÇÃO D. DE OLIVEIRA
516.132.123-72
TESOUREIRA

1) Limites mínimos anuais a serem cumpridos no encerramento do exercício.
2) Art. 21, § 2º, Lei 11.494/2007: "Até 5% dos recursos recebidos à conta dos Fundos, inclusive relativos à complementação da União recebidos nos termos do §1º do art. 6º desta Lei, poderão ser utilizados no 1º trimestre do exercício imediatamente subsequente, mediante abertura de crédito adicional."
3) Caput do artigo 212 da CF/1988
4) Os valores referentes à parcela dos Restos a Pagar inscritos sem disponibilidade financeira vinculada à educação deverão ser informados somente no RREO do último bimestre do exercício.
5) Limites mínimos anuais a serem cumpridos no encerramento do exercício, no âmbito de atuação prioritária, conforme LDB, art. 11, V.
6) Nos cinco primeiros bimestres do exercício o acompanhamento poderá ser feito com base na despesa empenhada ou na despesa.
7) Essa tabela poderá ser apresentada somente no último bimestre.

PREFEITURA MUNICIPAL DE SÃO MIGUEL DO FIDALGO

**RELATÓRIO RESUMIDO DA EXECUÇÃO ORÇAMENTÁRIA
 DEMONSTRATIVO DAS RECEITAS OP. CRÉDITO E DESPESA DE CAPITAL
 ORÇAMENTOS FISCAIS E DA SEGURIDADE SOCIAL**

PERÍODO: Janeiro a Outubro 2020/BIMESTRE Setembro - Outubro

RREO – ANEXO 9 (LRF, art.53, § 1º, inciso I)

R\$ 1

RECEITAS	PREVISÃO ATUALIZADA (a)	RECEITAS REALIZADAS JAN A OUT (b)	SALDO NÃO REALIZADO (c) = (a-b)
RECEITAS DE OPERAÇÕES DE CRÉDITO (I)	166.418,00	0,00	166.418,00
DESPESAS	DOTAÇÃO ATUALIZADA (d)	DESPESAS EMPENHADAS JAN A OUT (e)	SALDO NÃO EXECUTADO (f) = (d-e)
DESPESAS DE CAPITAL	1.936.295,31	971.262,21	965.033,10
Investimentos	1.801.866,31	872.517,06	929.349,25
Inversões Financeiras	18.219,00	0,00	18.219,00
Amortização da Dívida	116.210,00	98.745,15	17.464,85
(-) Incentivos Fiscais a Contribuinte	0,00	0,00	0,00
(-) Incentivos Fiscais a Contribuinte por Instituições Financeiras	0,00	0,00	0,00
DESPESA DE CAPITAL LÍQUIDA (II)	1.936.295,31	971.262,21	965.033,10
RESULTADO PARA APURAÇÃO DA REGRA DE OURO (III) = (II - I)	1.769.877,31 <(d - a)>	971.262,21 <(e - b)>	798.615,10 <(f - c)>

CRISTOVÃO DIAS DE OLIVEIRA
 098.860.363-20
 PREFEITO

ERONALDO DE MELO
 591.273.173-15
 CONTROLADOR

GISLANA PORTELA LIMA MARTINS
 354.052.523-87
 CONTADORA CRC 6137/O-6 PI

MÁRIA DA CONCEIÇÃO D. DE OLIVEIRA
 516.132.123-72
 TESOUREIRA

Notas:

1 < Operações de Crédito descritas na CF, art. 167, inciso III >

2 Durante o exercício, somente as despesas liquidadas são consideradas executadas. No encerramento do exercício, as despesas não liquidadas inscritas em restos a pagar não processados são também consideradas executadas. Dessa forma, para maior transparência, as despesas executadas estão segregadas em:

a) Despesas liquidadas, consideradas aquelas em que houve a entrega do material ou serviço, nos termos do art. 63 da Lei 4.320/64;

b) Despesas empenhadas, mas não liquidadas, inscritas em Restos a Pagar não processados, consideradas liquidadas no encerramento do exercício, por força do art.35, inciso II da Lei 4.320/64.

PREFEITURA MUN. DE SÃO MIGUEL DO FIDALGO
RELATÓRIO RESUMIDO DA EXECUÇÃO ORÇAMENTÁRIA
DEMONSTRATIVO DA PROJEÇÃO ATUARIAL DO REGIME PRÓPRIO DE PREVIDÊNCIA DOS SERVIDORES
ORÇAMENTOS FISCAIS E DA SEGURIDADE SOCIAL
PERÍODO: 2019 a 2093

RREO – ANEXO 10 (LRF, art. 53, § 1º, inciso II)

R\$ 1

EXERCÍCIO	PLANO PREVIDENCIÁRIO			
	RECEITA PREVIDENCIÁRIA	DESPESA PREVIDENCIÁRIA	RESULTADO PREVIDENCIÁRIO	SALDO FINANCEIRO DO EXERCÍCIO
	(a)	(b)	(c) = (a-b)	(d) = ("d" exercício anterior) + (c)
2018	0,00	0,00	0,00	0,00
2019	0,00	0,00	0,00	0,00
2020	0,00	0,00	0,00	0,00
2021	0,00	0,00	0,00	0,00
2022	0,00	0,00	0,00	0,00
2023	0,00	0,00	0,00	0,00
2024	0,00	0,00	0,00	0,00
2025	0,00	0,00	0,00	0,00
2026	0,00	0,00	0,00	0,00
2027	0,00	0,00	0,00	0,00
2028	0,00	0,00	0,00	0,00
2029	0,00	0,00	0,00	0,00
2030	0,00	0,00	0,00	0,00
2031	0,00	0,00	0,00	0,00
2032	0,00	0,00	0,00	0,00
2033	0,00	0,00	0,00	0,00
2034	0,00	0,00	0,00	0,00
2035	0,00	0,00	0,00	0,00
2036	0,00	0,00	0,00	0,00
2037	0,00	0,00	0,00	0,00
2038	0,00	0,00	0,00	0,00
2039	0,00	0,00	0,00	0,00
2040	0,00	0,00	0,00	0,00
2041	0,00	0,00	0,00	0,00
2042	0,00	0,00	0,00	0,00
2043	0,00	0,00	0,00	0,00
2044	0,00	0,00	0,00	0,00
2045	0,00	0,00	0,00	0,00
2046	0,00	0,00	0,00	0,00
2047	0,00	0,00	0,00	0,00
2048	0,00	0,00	0,00	0,00
2049	0,00	0,00	0,00	0,00
2050	0,00	0,00	0,00	0,00
2051	0,00	0,00	0,00	0,00
2052	0,00	0,00	0,00	0,00
2053	0,00	0,00	0,00	0,00
2054	0,00	0,00	0,00	0,00
2055	0,00	0,00	0,00	0,00
2056	0,00	0,00	0,00	0,00
2057	0,00	0,00	0,00	0,00
2058	0,00	0,00	0,00	0,00
2059	0,00	0,00	0,00	0,00
2060	0,00	0,00	0,00	0,00
2061	0,00	0,00	0,00	0,00
2062	0,00	0,00	0,00	0,00
2063	0,00	0,00	0,00	0,00
2064	0,00	0,00	0,00	0,00
2065	0,00	0,00	0,00	0,00
2066	0,00	0,00	0,00	0,00
2067	0,00	0,00	0,00	0,00
2068	0,00	0,00	0,00	0,00
2069	0,00	0,00	0,00	0,00
2070	0,00	0,00	0,00	0,00
2071	0,00	0,00	0,00	0,00
2072	0,00	0,00	0,00	0,00
2073	0,00	0,00	0,00	0,00
2074	0,00	0,00	0,00	0,00
2075	0,00	0,00	0,00	0,00
2076	0,00	0,00	0,00	0,00

PREFEITURA MUN. DE SÃO MIGUEL DO FIDALGO
RELATÓRIO RESUMIDO DA EXECUÇÃO ORÇAMENTÁRIA
DEMONSTRATIVO DA PROJEÇÃO ATUARIAL DO REGIME PRÓPRIO DE PREVIDÊNCIA DOS SERVIDORES
ORÇAMENTOS FISCAIS E DA SEGURIDADE SOCIAL
PERÍODO: 2019 a 2093

RREO – ANEXO 10 (LRF, art. 53, § 1º, inciso II) R\$ 1

2077	0,00	0,00	0,00	0,00
2078	0,00	0,00	0,00	0,00
2079	0,00	0,00	0,00	0,00
2080	0,00	0,00	0,00	0,00
2081	0,00	0,00	0,00	0,00
2082	0,00	0,00	0,00	0,00
2083	0,00	0,00	0,00	0,00
2084	0,00	0,00	0,00	0,00
2085	0,00	0,00	0,00	0,00
2086	0,00	0,00	0,00	0,00
2087	0,00	0,00	0,00	0,00
2088	0,00	0,00	0,00	0,00
2089	0,00	0,00	0,00	0,00
2090	0,00	0,00	0,00	0,00
2091	0,00	0,00	0,00	0,00
2092	0,00	0,00	0,00	0,00

FONTE: SCPI - Contabilidade [9.25.25.488], PREFEITURA MUN. DE SÃO MIGUEL DO FIDALGO

Portaria Nº 91 de 2020 - Mapeamento Atualizado 02/2020

Notas:

1. Projeção atuarial elaborada em 31/10/2020 e oficialmente enviada para o Ministério da Previdência Social - MPS.
2. Este demonstrativo utiliza as seguintes hipóteses:

CRISTOVÃO DIAS DE OLIVEIRA
098.860.363-20
PREFEITO

ERONALDO DE MELO
591.273.173-15
CONTROLADOR

GISLANA PORTELA LIMA MARTINS
354.052.523-87
CONTADORA CRC 6137/O-6 PI

MARIA DA CONCEIÇÃO D. DE OLIVEIRA
516.132.123-72
TESOUREIRA

PREFEITURA MUNICIPAL DE SÃO MIGUEL DO FIDALGO
RELATÓRIO RESUMIDO DA EXECUÇÃO ORÇAMENTÁRIA
DEMONSTRATIVO DA RECEITA DE IMPOSTOS E DAS DESPESAS PRÓPRIAS COM SAÚDE
ORÇAMENTOS FISCAIS E DA SEGURIDADE SOCIAL
PERÍODO: Janeiro a Outubro 2020/BIMESTRE Setembro - Outubro

RREO – ANEXO XII (LC nº 141/2012 art.35)

R\$ 1

RECEITAS RESULTANTES DE IMPOSTOS E TRANSFERÊNCIAS CONSTITUCIONAIS E LEGAIS	PREVISÃO INICIAL	PREVISÃO ATUALIZADA (a)	RECEITAS REALIZADAS	
			Até o Bimestre (b)	(%) (b/a)x100
RECEITA DE IMPOSTOS (I)	301.078,00	301.078,00	458.044,06	152,13
Receita Resultante do Imposto Predial e Territorial Urbano - IPTU	12.000,00	12.000,00	109,48	0,91
IPTU	12.000,00	12.000,00	109,48	0,91
Multas, Juros de Mora, Dívida Ativa e Outros Encargos do IPTU	0,00	0,00	0,00	0,00
Receita Resultante do Imposto sobre Transmissão Inter Vivos - ITBI	1.000,00	1.000,00	1.056,00	105,60
ITBI	1.000,00	1.000,00	1.056,00	105,60
Multas, Juros de Mora, Dívida Ativa e Outros Encargos do ITBI	0,00	0,00	0,00	0,00
Receita Resultante do Imposto sobre Serviços de Qualquer Natureza - ISS	218.078,00	218.078,00	422.934,99	193,94
ISS	218.078,00	218.078,00	422.934,99	193,94
Multas, Juros de Mora, Dívida Ativa e Outros Encargos do ISS	0,00	0,00	0,00	0,00
Receita Resultante do Imposto sobre a Renda e Provenientes de Qualquer Natureza Retido na Fonte - IRRF	70.000,00	70.000,00	33.943,59	48,49
RECEITA DE TRANSFERÊNCIAS CONSTITUCIONAIS E LEGAIS (II)	7.310.365,00	7.310.365,00	5.915.784,32	80,92
Cota-Parte FPM	6.890.665,00	6.890.665,00	5.484.803,79	79,60
Cota-Parte ITR	1.100,00	1.100,00	1.979,18	179,93
Cota-Parte IPVA	9.000,00	9.000,00	7.547,12	83,86
Cota-Parte ICMS	402.500,00	402.500,00	421.361,79	104,69
Cota-Parte IPI-Exportação	1.100,00	1.100,00	90,44	8,22
Compensações Financeiras Provenientes de Impostos e Transferências Constitucionais	6.000,00	6.000,00	0,00	0,00
Desoneração ICMS - LC 87/1996	6.000,00	6.000,00	0,00	0,00
Outras	0,00	0,00	0,00	0,00
TOTAL DAS RECEITAS RESULTANTES DE IMPOSTOS E TRANSFERÊNCIAS CONSTITUCIONAIS E LEGAIS - (III) = (I) + (II)	7.611.443,00	7.611.443,00	6.373.828,38	83,74

Publicações obrigatórias

PREFEITURA MUNICIPAL DE SÃO MIGUEL DO FIDALGO
RELATÓRIO RESUMIDO DA EXECUÇÃO ORÇAMENTÁRIA
DEMONSTRATIVO DA RECEITA DE IMPOSTOS E DAS DESPESAS PRÓPRIAS COM SAÚDE
ORÇAMENTOS FISCAIS E DA SEGURIDADE SOCIAL
PERÍODO: Janeiro a Outubro 2020/BIMESTRE Setembro - Outubro

RREO - ANEXO XII (LC nº 141/2012 art.35)

R\$ 1

DESPESAS COM AÇÕES E SERVIÇOS PÚBLICOS DE SAÚDE (ASPS) POR SUBFUNÇÃO E CATEGORIA ECONÔMICA	DOTAÇÃO INICIAL	DOTAÇÃO ATUALIZADA (c)	DESPESAS EMPENHADAS		DESPESAS LIQUIDADAS		DESPESAS PAGAS		INSCRITOS EM RESTOS A PAGAR NÃO PROCESSADOS (g)
			ATÉ BIMESTRE (d)	% (d/c) x 100	ATÉ BIMESTRE (e)	% (e/c) x 100	ATÉ BIMESTRE (f)	% (f/c) x 100	
ATENÇÃO BÁSICA (IV)	1.150.469,00	1.382.169,00	1.173.520,66	84,90	1.171.260,17	84,74	1.166.754,58	84,41	0,00
Despesas Correntes	1.098.869,00	1.320.769,00	1.153.810,28	87,36	1.151.549,79	87,19	1.148.744,20	86,98	0,00
Despesas de Capital	51.600,00	61.400,00	19.710,38	32,10	19.710,38	32,10	18.010,38	29,33	0,00
ASSISTÊNCIA HOSPITALAR E AMBULATORIAL (V)	735,00	735,00	0,00	0,00	0,00	0,00	0,00	0,00	0,00
Despesas Correntes	0,00	0,00	0,00	0,00	0,00	0,00	0,00	0,00	0,00
Despesas de Capital	735,00	735,00	0,00	0,00	0,00	0,00	0,00	0,00	0,00
SUPORTE PROFILÁTICO E TERAPÊUTICO (VI)	0,00	0,00	0,00	0,00	0,00	0,00	0,00	0,00	0,00
Despesas Correntes	0,00	0,00	0,00	0,00	0,00	0,00	0,00	0,00	0,00
Despesas de Capital	0,00	0,00	0,00	0,00	0,00	0,00	0,00	0,00	0,00
VIGILÂNCIA SANITÁRIA (VII)	0,00	0,00	0,00	0,00	0,00	0,00	0,00	0,00	0,00
Despesas Correntes	0,00	0,00	0,00	0,00	0,00	0,00	0,00	0,00	0,00
Despesas de Capital	0,00	0,00	0,00	0,00	0,00	0,00	0,00	0,00	0,00
VIGILÂNCIA EPIDEMIOLÓGICA (VIII)	0,00	0,00	0,00	0,00	0,00	0,00	0,00	0,00	0,00
Despesas Correntes	0,00	0,00	0,00	0,00	0,00	0,00	0,00	0,00	0,00
Despesas de Capital	0,00	0,00	0,00	0,00	0,00	0,00	0,00	0,00	0,00
ALIMENTAÇÃO E NUTRIÇÃO (IX)	0,00	0,00	0,00	0,00	0,00	0,00	0,00	0,00	0,00
Despesas Correntes	0,00	0,00	0,00	0,00	0,00	0,00	0,00	0,00	0,00
Despesas de Capital	0,00	0,00	0,00	0,00	0,00	0,00	0,00	0,00	0,00
OUTRAS SUBFUNÇÕES (X)	0,00	0,00	0,00	0,00	0,00	0,00	0,00	0,00	0,00
Despesas Correntes	0,00	0,00	0,00	0,00	0,00	0,00	0,00	0,00	0,00
Despesas de Capital	0,00	0,00	0,00	0,00	0,00	0,00	0,00	0,00	0,00
TOTAL (XI) = (IV + V + VI + VII + VIII + IX + X)	1.151.204,00	1.382.904,00	1.173.520,66	84,86	1.171.260,17	84,70	1.166.754,58	84,37	0,00

AFURAÇÃO DO CUMPRIMENTO DO LIMITE MÍNIMO PARA APLICAÇÃO EM ASPS	Despesas Empenhadas (d)	Despesas Liquidadas (e)	Despesas Pagas (f)
Total das Despesas com ASPS (XII) = (XI)	1.173.520,66	1.171.260,17	1.166.754,58
(-) Restos a Pagar Não Processados Inscritos Indevidamente no Exercício sem Disponibilidade Financeira (XIII)	0,00	0,00	0,00
(-) Despesas Custeadas com Recursos Vinculados à Parcela do Percentual Mínimo que não foi Aplicada em ASPS em Exercícios Anteriores (XIV)	0,00	0,00	0,00
(-) Despesas Custeadas com Disponibilidade de Caixa Vinculada aos Restos a Pagar Cancelados (XV)	0,00	0,00	0,00
(=) VALOR APLICADO EM ASPS (XVI) = (XII - XIII - XIV - XV)	1.173.520,66	1.171.260,17	1.166.754,58
Despesa Mínima a ser Aplicada em ASPS (XVII) = (III) x 15% (LC 141/2012)	0,00	956.074,26	0,00
Despesa Mínima a ser Aplicada em ASPS (XVIII) = (III) x % (Lei Orgânica Municipal)	0,00	0,00	0,00
Diferença entre o Valor Aplicado e a Despesa Mínima a ser Aplicada (XVIII) = (XVI (d ou e) - XVII)	0,00	215.185,91	0,00
Limite não Cumprido (XIX) = (XVIII) (Quando valor for inferior a zero)	0,00	0,00	0,00
PERCENTUAL DA RECEITA DE IMPOSTOS E TRANSFERÊNCIAS CONSTITUCIONAIS E LEGAIS APLICADO EM ASPS (XVI / III)*100 (mínimo de 15% conforme LC nº 141/2012 ou % da Lei Orgânica Municipal)	0,00	18,38	0,00

PREFEITURA MUNICIPAL DE SÃO MIGUEL DO FIDALGO
RELATÓRIO RESUMIDO DA EXECUÇÃO ORÇAMENTÁRIA
DEMONSTRATIVO DA RECEITA DE IMPOSTOS E DAS DESPESAS PRÓPRIAS COM SAÚDE
ORÇAMENTOS FISCAIS E DA SEGURIDADE SOCIAL
PERÍODO: Janeiro a Outubro 2020/BIMESTRE Setembro - Outubro

RREO - ANEXO XII (LC nº 141/2012 art.35)

R\$ 1

CONTROLE DO VALOR REFERENTE AO PERCENTUAL MÍNIMO NÃO CUMPRIDO EM EXERCÍCIOS ANTERIORES PARA FINS DE APLICAÇÃO DOS RECURSOS VINCULADOS CONFORME ARTIGOS 25 E 26 DA LC 141/2012	Saldo Inicial (no Exercício atual) (h)	LIMITE NÃO CUMPRIDO			Saldo Final (não aplicado) (i) = (h - (j ou l))
		Despesas Custeadas no Exercício de Referência			
		Empenhadas (j)	Liquidadas (k)	Pagas (l)	
Diferença de limite não cumprido em 2020 (saldo final = XIXd)	0,00	0,00	0,00	0,00	0,00
Diferença de limite não cumprido em 2019 (saldo inicial igual ao saldo final do demonstrativo do exercício anterior)	0,00	0,00	0,00	0,00	0,00
Diferença de limite não cumprido em Exercícios Anteriores (saldo inicial igual ao saldo final do demonstrativo do exercício anterior)	0,00	0,00	0,00	0,00	0,00
TOTAL DA DIFERENÇA DE LIMITE NÃO CUMPRIDO EM EXERCÍCIOS ANTERIORES (XX)	0,00	0,00	0,00	0,00	0,00

EXERCÍCIO DO EMPENHO	Valor Mínimo para aplicação em ASPS (m)	Valor aplicado em ASPS no exercício (n)	Valor aplicado além do limite mínimo (o) = (n - m), se < 0, então (o) = 0	Total inscrito em RP no exercício (p)	RPNP Inscritos Indevidamente no Exercício sem Disponibilidade Financeira q = (XIVd)	Valor inscrito em RP considerado no Limite (r) = (p - (o + q)) se < 0, então (r) = (0)	Total de RP pagos (s)	Total de RP a pagar (t)	Total de RP cancelados ou prescritos (u)	Diferença entre o valor aplicado além do limite e o total de RP cancelados (v) = ((o + q) - u)
Empenhos de 2020	0,00	0,00	0,00	0,00	0,00	0,00	0,00	0,00	0,00	0,00
Empenhos de 2019	0,00	0,00	0,00	0,00	0,00	0,00	0,00	0,00	0,00	0,00
Empenhos de 2018	0,00	0,00	0,00	0,00	0,00	0,00	0,00	0,00	0,00	0,00
Empenhos de 2017	0,00	0,00	0,00	0,00	0,00	0,00	0,00	0,00	0,00	0,00
Empenhos de 2016 e anteriores	0,00	0,00	0,00	0,00	0,00	0,00	0,00	0,00	0,00	0,00

TOTAL DOS RESTOS A PAGAR CANCELADOS OU PRESCRITOS ATÉ O FINAL DO EXERCÍCIO ATUAL QUE AFETARAM O CUMPRIMENTO DO LIMITE (XXI)	0,00
TOTAL DOS RESTOS A PAGAR CANCELADOS OU PRESCRITOS ATÉ O FINAL DO EXERCÍCIO ANTERIOR QUE AFETARAM O CUMPRIMENTO DO LIMITE (XXII) (valor informado no demonstrativo do exercício anterior)	0,00
TOTAL DOS RESTOS A PAGAR CANCELADOS OU PRESCRITOS NO EXERCÍCIO ATUAL QUE AFETARAM O CUMPRIMENTO DO LIMITE (XXIII) = (XXI - XXII) (Artigo 24 § 1º e 2º da LC 141/2012)	0,00

PREFEITURA MUNICIPAL DE SÃO MIGUEL DO FIDALGO
RELATÓRIO RESUMIDO DA EXECUÇÃO ORÇAMENTÁRIA
DEMONSTRATIVO DA RECEITA DE IMPOSTOS E DAS DESPESAS PRÓPRIAS COM SAÚDE
ORÇAMENTOS FISCAIS E DA SEGURIDADE SOCIAL
PERÍODO: Janeiro a Outubro 2020/BIMESTRE Setembro - Outubro

RRBO - ANEXO XII (LC nº 141/2012 art.35)

R\$ 1

CONTROLE DE RESTOS A PAGAR CANCELADOS OU PRESCRITOS CONSIDERADOS PARA FINS DE APLICAÇÃO DA DISPONIBILIDADE DE CAIXA CONFORME ARTIGO 24§ 1º e 2º DA LC 141/2012	RESTOS A PAGAR CANCELADOS OU PRESCRITOS				Saldo Final (não aplicado) (w) - (x + y + z)
	Saldo Inicial (no Exercício atual) (w)	Despesas Custeadas no Exercício de Referência			
		Empenhadas (x)	Liquidadas (y)	Pagas (z)	
Restos a pagar cancelados ou prescritos em 2020 a serem compensados (XXIV) (saldo inicial = XXIII)	0,00	0,00	0,00	0,00	0,00
Restos a pagar cancelados ou prescritos em 2019 a serem compensados (XXV) (saldo inicial igual ao saldo final do demonstrativo do exercício anterior)	0,00	0,00	0,00	0,00	0,00
Restos a pagar cancelados ou prescritos em exercícios anteriores a serem compensados (XXVI) (saldo inicial igual ao saldo final do demonstrativo do exercício anterior)	0,00	0,00	0,00	0,00	0,00
TOTAL DE RESTOS A PAGAR CANCELADOS OU PRESCRITOS A COMPENSAR (XXVII)	0,00	0,00	0,00	0,00	0,00

RECEITAS ADICIONAIS PARA O FINANCIAMENTO DA SAÚDE NÃO COMPUTADAS NO CÁLCULO DO MÍNIMO	PREVISÃO INICIAL	PREVISÃO ATUALIZADA (a)	RECEITAS REALIZADAS	
			Até o Bimestre (b)	(%) (b/a)x100
RECEITAS DE TRANSFERÊNCIAS PARA A SAÚDE (XXVIII)	1.624.736,00	1.624.736,00	1.689.651,57	104,00
Proveniente da União	1.496.736,00	1.496.736,00	1.584.846,77	105,89
Proveniente dos Estados	128.000,00	128.000,00	104.804,80	81,88
Proveniente de outros Municípios	0,00	0,00	0,00	0,00
RECEITA DE OPERAÇÕES DE CRÉDITO INTERNAS E EXTERNAS VINCULADAS A SAÚDE (XXIX)	0,00	0,00	0,00	0,00
OUTRAS RECEITAS (XXX)	692.611,00	692.611,00	736,68	0,11
TOTAL DE RECEITAS ADICIONAIS PARA FINANCIAMENTO DA SAÚDE (XXXI) = (XXVIII + XXIX + XXX)	2.317.347,00	2.317.347,00	1.690.388,25	72,94

PREFEITURA MUNICIPAL DE SÃO MIGUEL DO FIDALGO
RELATÓRIO RESUMIDO DA EXECUÇÃO ORÇAMENTÁRIA
DEMONSTRATIVO DA RECEITA DE IMPOSTOS E DAS DESPESAS PRÓPRIAS COM SAÚDE
ORÇAMENTOS FISCAIS E DA SEGURIDADE SOCIAL
PERÍODO: Janeiro a Outubro 2020/BIMESTRE Setembro - Outubro

RRBO - ANEXO XII (LC nº 141/2012 art.35)

R\$ 1

DESPESAS COM SAÚDE POR SUBFUNÇÕES E CATEGORIA ECONÔMICA NÃO COMPUTADAS NO CÁLCULO DO MÍNIMO	DOTAÇÃO INICIAL	DOTAÇÃO ATUALIZADA (c)	DESPESAS EMPENHADAS		DESPESAS LIQUIDADAS		DESPESAS PAGAS		INSCRITOS EM RESTOS A PAGAR NÃO PROCESSADOS (g)
			ATÉ BIMESTRE (d)	% (d/c) x 100	ATÉ BIMESTRE (e)	% (e/c) x 100	ATÉ BIMESTRE (f)	% (f/c) x 100	
ATENÇÃO BÁSICA (XXXII)	1.365.485,00	1.598.635,00	1.135.140,29	71,01	1.134.056,79	70,94	1.112.765,95	69,61	0,00
Despesas Correntes	1.016.374,00	1.494.574,00	1.135.140,29	75,95	1.134.056,79	75,88	1.112.765,95	74,45	0,00
Despesas de Capital	349.111,00	104.061,00	0,00	0,00	0,00	0,00	0,00	0,00	0,00
ASSISTÊNCIA HOSPITALAR E AMBULATORIAL (XXXIII)	450.362,00	182.162,00	92.532,57	50,80	92.532,57	50,80	92.532,57	50,80	0,00
Despesas Correntes	128.000,00	139.500,00	92.532,57	66,33	92.532,57	66,33	92.532,57	66,33	0,00
Despesas de Capital	322.362,00	42.662,00	0,00	0,00	0,00	0,00	0,00	0,00	0,00
SUPORTE PROFILÁTICO E TERAPÊUTICO (XXXIV)	30.000,00	108.700,00	108.393,48	99,72	108.393,48	99,72	108.393,48	99,72	0,00
Despesas Correntes	30.000,00	108.700,00	108.393,48	99,72	108.393,48	99,72	108.393,48	99,72	0,00
Despesas de Capital	0,00	0,00	0,00	0,00	0,00	0,00	0,00	0,00	0,00
VIGILÂNCIA SANITÁRIA (XXXV)	107.500,00	107.500,00	8.850,00	8,23	8.850,00	8,23	8.850,00	8,23	0,00
Despesas Correntes	71.500,00	71.500,00	8.850,00	12,38	8.850,00	12,38	8.850,00	12,38	0,00
Despesas de Capital	36.000,00	36.000,00	0,00	0,00	0,00	0,00	0,00	0,00	0,00
VIGILÂNCIA EPIDEMIOLÓGICA (XXXVI)	364.000,00	137.000,00	23.611,80	17,23	23.611,80	17,23	23.611,80	17,23	0,00
Despesas Correntes	73.000,00	96.000,00	23.611,80	24,60	23.611,80	24,60	23.611,80	24,60	0,00
Despesas de Capital	291.000,00	41.000,00	0,00	0,00	0,00	0,00	0,00	0,00	0,00
ALIMENTAÇÃO E NUTRIÇÃO (XXXVII)	0,00	0,00	0,00	0,00	0,00	0,00	0,00	0,00	0,00
Despesas Correntes	0,00	0,00	0,00	0,00	0,00	0,00	0,00	0,00	0,00
Despesas de Capital	0,00	0,00	0,00	0,00	0,00	0,00	0,00	0,00	0,00
OUTRAS SUBFUNÇÕES (XXXVIII)	0,00	251.998,67	33.087,67	13,13	33.087,67	13,13	33.087,67	13,13	0,00
Despesas Correntes	0,00	251.998,67	33.087,67	13,13	33.087,67	13,13	33.087,67	13,13	0,00
Despesas de Capital	0,00	0,00	0,00	0,00	0,00	0,00	0,00	0,00	0,00
TOTAL DAS DESPESAS NÃO COMPUTADAS NO CÁLCULO DO MÍNIMO (XXXIX) = (XXXII + XXXIII + XXXIV + XXXV + XXXVI + XXXVII + XXXVIII)	2.317.347,00	2.385.995,67	1.401.615,81	58,74	1.400.532,31	58,70	1.379.241,47	57,81	0,00

PREFEITURA MUNICIPAL DE SÃO MIGUEL DO FIDALGO
RELATÓRIO RESUMIDO DA EXECUÇÃO ORÇAMENTÁRIA
DEMONSTRATIVO DA RECEITA DE IMPOSTOS E DAS DESPESAS PRÓPRIAS COM SAÚDE
ORÇAMENTOS FISCAIS E DA SEGURIDADE SOCIAL
PERÍODO: Janeiro a Outubro 2020/BIMESTRE Setembro - Outubro

RRBO - ANEXO XII (LC nº 141/2012 art.35)

DESPESAS TOTAIS COM SAÚDE EXECUTADAS COM RECURSOS PRÓPRIOS E COM RECURSOS TRANSFERIDOS DE OUTROS ENTES	DOTAÇÃO INICIAL	DOTAÇÃO ATUALIZADA (c)	DESPESAS EMPENHADAS		DESPESAS LIQUIDADAS		DESPESAS PAGAS		INSCRITOS EM RESTOS A PAGAR NÃO PROCESSADOS (g)
			ATE BIMESTRE (d)	% (d/c) x 100	ATE BIMESTRE (e)	% (e/c) x 100	ATE BIMESTRE (f)	% (f/c) x 100	
ATENÇÃO BÁSICA (XL) = (IV + XXXII)	2.515.954,00	2.980.804,00	2.308.660,95	77,45	2.305.316,96	77,34	2.279.520,53	76,47	0,00
ASSISTÊNCIA HOSPITALAR E AMBULATORIAL (XLI) = (V + XXXIII)	451.097,00	182.897,00	92.532,57	50,59	92.532,57	50,59	92.532,57	50,59	0,00
SUPORTE PROFILÁTICO E TERAPÊUTICO (XLII) = (VI + XXXIV)	30.000,00	108.700,00	108.393,48	99,72	108.393,48	99,72	108.393,48	99,72	0,00
VIGILÂNCIA SANITÁRIA (XLIII) = (VII + XXXV)	107.500,00	107.500,00	8.850,00	8,23	8.850,00	8,23	8.850,00	8,23	0,00
VIGILÂNCIA EPIDEMIOLÓGICA (XLIV) = (VIII + XXXVI)	364.000,00	137.000,00	23.611,80	17,23	23.611,80	17,23	23.611,80	17,23	0,00
ALIMENTAÇÃO E NUTRIÇÃO (XLV) = (IX + XXXVII)	0,00	0,00	0,00	0,00	0,00	0,00	0,00	0,00	0,00
OUTRAS SUBFUNÇÕES (XLVI) = (X + XXXVIII)	0,00	251.998,67	33.087,67	13,13	33.087,67	13,13	33.087,67	13,13	0,00
TOTAL DAS DESPESAS COM SAÚDE (XLVII) = (XI + XXXIX)	3.468.551,00	3.768.899,67	2.575.136,47	68,33	2.571.792,48	68,24	2.545.996,05	67,55	0,00
(-) Despesas executadas com recursos provenientes das transferências de recursos de outros entes	2.317.347,00	2.385.995,67	1.401.615,81	58,74	1.400.532,31	58,70	1.379.241,47	57,81	0,00
TOTAL DAS DESPESAS EXECUTADAS COM RECURSOS PRÓPRIOS (XLVIII)	1.151.204,00	1.382.904,00	1.173.520,66	84,86	1.171.260,17	84,70	1.166.754,58	84,37	0,00

1) Essa linha apresentará valor somente no Relatório Resumido da Execução Orçamentária do último bimestre do exercício.

2) O valor apresentado na interseção com a coluna "c" ou com a coluna "b1" (último bimestre) deverá ser o mesmo apresentado no "total j".

3) O valor apresentado na interseção com a coluna "c" ou com a coluna "b1" (último bimestre) deverá ser o mesmo apresentado no "total j".

4) Limite anual mínimo a ser cumprido no encerramento do exercício. Deverá ser informado o limite estabelecido na Lei Orgânica do Município quando o percentual nela estabelecido for superior ao fixado na LC nº 141/2012

5) Durante o exercício esse valor servirá para o monitoramento previsto no art. 23 da LC 141/2012

6) No último bimestre, será utilizada a fórmula $(V(d)/b) \times (15 \times (100/100))$.

7) Essa coluna poderá ser apresentada somente no último bimestre.

CRISTOVÃO DIAS DE OLIVEIRA
098.860.363-20
PREFEITO

ERONALDO DE MELO
591.273.173-15
CONTROLADOR

GISLANA PORTELA LIMA MARTINS
354.052.523-87
CONTADORA CRC 6137/O-6 PI

MARIA DA CONCEIÇÃO D. DE OLIVEIRA
516.132.123-72
TRESOUREIRA

PREFEITURA MUNICIPAL DE SÃO MIGUEL DO FIDALGO
ORÇAMENTOS FISCAIS E DA SEGURIDADE SOCIAL
RELATÓRIO RESUMIDO DA EXECUÇÃO ORÇAMENTÁRIA
DEMONSTRATIVO DA RECEITA DE ALIENAÇÃO DE ATIVOS E APLICAÇÕES DE RECURSOS
PERÍODO: Janeiro a Outubro

RRBO - ANEXO 11(LRF, art. 53, § 1º, inciso III)

R\$ 1

RECEITAS	PREVISÃO ATUALIZADA (a)	RECEITAS REALIZADAS (b)	SALDO A REALIZAR (a-b)
RECEITAS DE ALIENAÇÃO DE ATIVOS (I)	18.219,00	0,00	18.219,00
Receita de Alienação de Bens Móveis	18.219,00	0,00	18.219,00
Receita de Alienação de Bens Imóveis	0,00	0,00	0,00
Receita de Alienação de Bens Intangíveis	0,00	0,00	0,00
Receita de Rendimentos de Aplicações Financeiras	0,00	0,00	0,00

DESPESAS	DOTAÇÃO ATUALIZADA (d)	DESPESAS EMPENHADAS	DESPESAS LIQUIDADAS	DESPESAS PAGAS (e)	INSCRITAS EM RESTOS A PAGAR NÃO PROCESSADOS	PAGAMENTOS DE RESTOS A PAGAR (f)	SALDO A PAGAR (g)=(d-e)
APLICAÇÃO DOS RECURSOS DA ALIENAÇÃO DE ATIVOS (II)	18.219,00	0,00	0,00	0,00	0,00	0,00	18.219,00
Despesas de Capital	18.219,00	0,00	0,00	0,00	0,00	0,00	18.219,00
Investimentos	18.219,00	0,00	0,00	0,00	0,00	0,00	18.219,00
Inversões Financeiras	0,00	0,00	0,00	0,00	0,00	0,00	0,00
Amortização da Dívida	0,00	0,00	0,00	0,00	0,00	0,00	0,00
Despesas Correntes dos Regimes de Previdência	0,00	0,00	0,00	0,00	0,00	0,00	0,00
Regime Próprio dos Servidores Públicos	0,00	0,00	0,00	0,00	0,00	0,00	0,00

RECEITAS	2019 (h)	2020 (i)=(Ib-(Ile+III))	SALDO ATUAL (j)=(III+IIIi)
VALOR (III)		0,00	0,00

Nota: Durante o exercício, somente as despesas liquidadas são consideradas executadas. No encerramento do exercício, as despesas não liquidadas inscritas em restos a pagar não processados são também consideradas executadas. Dessa forma, para maior transparência, as despesas executadas estão segregadas em:

a) Despesas liquidadas, consideradas aquelas em que houve a entrega do material ou serviço, nos termos do art. 63 da Lei 4.320/64;

b) Despesas empenhadas mas não liquidadas, inscritas em Restos a Pagar não processados, consideradas liquidadas no encerramento do exercício, por força do art.35, inciso II da Lei 4.320/64.

CRISTOVÃO DIAS DE OLIVEIRA
098.860.363-20
PREFEITO

ERONALDO DE MELO
591.273.173-15
CONTROLADOR

GISLANA PORTELA LIMA MARTINS
354.052.523-87
CONTADORA CRC 6137/O-6 PI

MARIA DA CONCEIÇÃO D. DE OLIVEIRA
516.132.123-72
TRESOUREIRA

PREFEITURA MUN. DE SÃO MIGUEL DO FIDALGO
RELATÓRIO RESUMIDO DA EXECUÇÃO ORÇAMENTÁRIA
DEMONSTRATIVO DAS PARCERIAS PUBLICO-PRIVADAS
ORÇAMENTO FISCAL E DA SEGURIDADE SOCIAL
PERÍODO: Janeiro a Outubro 2020/BIMESTRE Setembro - Outubro

Page 1 of 1

RRBO – Anexo 13 (Lei nº 11.079, de 30.12.2004, arts. 22, 25 e 28)

R\$ 1

ESPECIFICAÇÃO	SALDO TOTAL EM 31 DE DEZEMBRO DO EXERCÍCIO ANTERIOR (a)	REGISTROS EFETUADOS EM 2020		SALDO TOTAL (b)
		NO BIMESTRE (d)	JAN A OUT (e)	
TOTAL DE ATIVOS	0,00	0,00	0,00	0,00
Ativos Constituídos pela SPE	0,00	0,00	0,00	0,00
TOTAL DE PASSIVOS	0,00	0,00	0,00	0,00
Obrigações decorrentes de Ativos Constituídos pela SPE	0,00	0,00	0,00	0,00
Provisões de PPP	0,00	0,00	0,00	0,00
Outros Passivos	0,00	0,00	0,00	0,00
ATOS POTENCIAIS PASSIVOS	0,00	0,00	0,00	0,00
Obrigações Contratuais	0,00	0,00	0,00	0,00
Riscos não Provisados	0,00	0,00	0,00	0,00
Garantias Concedidas	0,00	0,00	0,00	0,00
Outros Passivos Contingentes	0,00	0,00	0,00	0,00

ESPECIFICAÇÃO	2019	2020	2021	2022	2023	2024	2025	2026	2027	2028	2029
Do Ente Federado	0,00	0,00	0,00	0,00	0,00	0,00	0,00	0,00	0,00	0,00	0,00
Das Estaduais Não-Dependentes	0,00	0,00	0,00	0,00	0,00	0,00	0,00	0,00	0,00	0,00	0,00
TOTAL DAS DESPESAS DE PPP DO ENTE FEDERADO(I) = (L1)	0,00	0,00	0,00	0,00	0,00	0,00	0,00	0,00	0,00	0,00	0,00
TOTAL DAS DESPESAS DE PPP DAS ESTADUAIS NÃO DEPEND.	0,00	0,00	0,00	0,00	0,00	0,00	0,00	0,00	0,00	0,00	0,00
TOTAL DAS DESPESAS DE PPP (II) = (I + II)	0,00	0,00	0,00	0,00	0,00	0,00	0,00	0,00	0,00	0,00	0,00
RECEITA CORRENTE LÍQUIDA (RCL) (IV)	0,00	0,00	0,00	0,00	0,00	0,00	0,00	0,00	0,00	0,00	0,00
TOTAL DAS DESPESAS CONSIDERADAS PARA O LIMITE = (I)	0,00	0,00	0,00	0,00	0,00	0,00	0,00	0,00	0,00	0,00	0,00
TOTAL DAS DESPESAS CONSIDERADAS PARA O LIMITE / RCL	0,00	0,00	0,00	0,00	0,00	0,00	0,00	0,00	0,00	0,00	0,00

CRISTOVÃO DIAS DE OLIVEIRA
098.860.363-20
PREFEITO

ERONALDO DE MELO
581.273.173-15
CONTROLADOR

GISLANA PORTELA LIMA MARTINS
354.052.523-87
CONTADORA CRC 6137/O-6 PI

MARIA DA CONCEIÇÃO D. DE OLIVEIRA
516.132.123-72
TESOUREIRA

PREFEITURA MUNICIPAL DE SÃO MIGUEL DO FIDALGO

RELATÓRIO RESUMIDO DA EXECUÇÃO ORÇAMENTÁRIA DEMONSTRATIVO SIMPLIFICADO DO RELATÓRIO RESUMIDO DA EXECUÇÃO ORÇAMENTÁRIA ORÇAMENTO FISCAL E DA SEGURIDADE SOCIAL

1 of 2

PERÍODO: Janeiro a Outubro 2020/BIMESTRE Setembro - Outubro

LRF, Art. 48 – Anexo 14

R\$ 1

BALANÇO ORÇAMENTÁRIO		Até o Bimestre			
RECEITAS					
Previsão Inicial		15.530.878,00			
Previsão Atualizada		15.530.878,00			
Receitas Realizadas		11.119.335,84			
Déficit Orçamentário		0,00			
Saldos de Exercícios Anteriores (Utilizados para Créditos Adicionais)		379.303,62			
BALANÇO ORÇAMENTÁRIO - DESPESAS		Até o Bimestre			
DESPESAS					
Dotação Inicial		15.530.878,00			
Créditos Adicionais		379.303,62			
Dotação Atualizada		15.910.181,62			
Despesas Empenhadas		10.313.953,67			
Despesas Liquidadas		10.281.398,82			
Despesas Pagas		10.015.918,75			
Superávit Orçamentário		837.937,02			
DESPESAS POR FUNÇÃO / SUBFUNÇÃO		Até o Bimestre			
Despesas Empenhadas		10.313.953,67			
Despesas Liquidadas		10.281.398,82			
RECEITA CORRENTE LÍQUIDA - RCL		Até o Bimestre			
Receita Corrente Líquida		13.081.712,49			
Receita Corrente Líquida Ajustada para Cálculo dos Limites de Endividamento		12.781.712,49			
Receita Corrente Líquida Ajustada para Cálculo dos Limites da Despesa com Pessoal		12.781.712,49			
RECEITAS/DESPESAS DOS REGIMES DE PREVIDÊNCIA		Até o Bimestre			
Regime Próprio de Previdência dos Servidores - PLANO PREVIDENCIÁRIO					
Receitas Previdenciárias Realizadas		0,00			
Despesas Previdenciárias Empenhadas		0,00			
Despesas Previdenciárias Liquidadas		0,00			
Resultado Previdenciário		0,00			
Regime Próprio de Previdência dos Servidores - PLANO FINANCEIRO					
Receitas Previdenciárias Realizadas		0,00			
Despesas Previdenciárias Empenhadas		0,00			
Despesas Previdenciárias Liquidadas		0,00			
Resultado Previdenciário		0,00			
RESULTADO NOMINAL E PRIMÁRIO		Meta Fixada no Anexo de Metas Fiscais da LDO (a)	Resultado Apurado até o Bimestre (b)	% em Relação à Meta (b/a)	
Resultado Nominal - Acima da Linha		0,00	1.108.063,70	0,00	
Resultado Primário - Acima da Linha		0,00	1.108.063,70	0,00	
MOVIMENTAÇÃO DOS RESTOS A PAGAR		Inscrição	Cancelamento Até o Bimestre	Pagamento Até o Bimestre	Saldo a Pagar
RESTOS A PAGAR PROCESSADOS					
Poder Executivo	51.040,88	13.250,00	6.739,58	31.051,30	
Poder Legislativo	50.450,88	13.250,00	6.739,58	30.461,30	
Poder Judiciário	590,00	0,00	0,00	590,00	
Ministério Público	0,00	0,00	0,00	0,00	
Defensoria Pública	0,00	0,00	0,00	0,00	
RESTOS A PAGAR NÃO-PROCESSADOS					
Poder Executivo	185.039,25	37.401,66	82.290,25	65.347,34	
Poder Legislativo	182.858,25	37.401,66	82.290,25	63.166,34	
Poder Judiciário	2.181,00	0,00	0,00	2.181,00	
Ministério Público	0,00	0,00	0,00	0,00	
Defensoria Pública	0,00	0,00	0,00	0,00	
TOTAL	236.080,13	50.651,66	89.029,83	96.398,64	

PREFEITURA MUNICIPAL DE SÃO MIGUEL DO FIDALGO

RELATÓRIO RESUMIDO DA EXECUÇÃO ORÇAMENTÁRIA DEMONSTRATIVO SIMPLIFICADO DO RELATÓRIO RESUMIDO DA EXECUÇÃO ORÇAMENTÁRIA ORÇAMENTO FISCAL E DA SEGURIDADE SOCIAL

2 of 2

PERÍODO: Janeiro a Outubro 2020/BIMESTRE Setembro - Outubro

LRF, Art. 48 – Anexo 14

R\$ 1

DESPESAS COM MANUTENÇÃO E DESENVOLVIMENTO DO ENSINO - MDE	Valor Apurado até o Bimestre	Limites Constitucionais Anuais	
		% Mínimo a Aplicar no Exercício	% Aplicado até o Bimestre
Mínimo Anual de 25% das Receitas de Impostos na Manutenção e Desenvolvimento do Ensino	2.300.738,53	25,00	34,41
Mínimo Anual de 60% do FUNDEB na Remuneração do Magistério com Ensino Fundamental e Médio	0,00	0,00	0,00
Mínimo Anual de 60% do FUNDEB na Remuneração do Magistério com Educação Infantil e Ensino Fundame	1.908.589,70	60,00	105,08
Complementação da União ao FUNDEB	531.177,76	0,00	110,05

RECEITAS DE OPERAÇÕES DE CRÉDITO E DESPESAS DE CAPITAL	Valor Apurado até o Bimestre	Saldo Não Realizado
Receita de Operação de Crédito	0,00	166.418,00
Despesa de Capital Líquida	971.262,21	965.033,10

RECEITA DA ALIENAÇÃO DE ATIVOS E APLICAÇÃO DOS RECURSOS	Valor apurado até o Bimestre	Saldo a Realizar
Receita de Capital Resultante da Alienação de Ativos	0,00	18.219,00
Aplicação dos Recursos da Alienação de Ativos	0,00	18.219,00

DESPESAS COM AÇÕES E SERVIÇOS PÚBLICOS DE SAÚDE	Valor Apurado até o Bimestre	Limite Constitucional Anual	
		% Mínimo a Aplicar no Exercício	% Aplicado até o Bimestre
Despesas com Ações e Serviços Públicos de Saúde executadas com recursos de impostos	1.171.260,17	15,00	18,38


DESPESAS DE CARÁTER CONTINUADO DERIVADAS DE PPP	Valor Apurado no Exercício Corrente
Total das Despesas Consideradas para o Limite / RCL (%)	0,00

CRISTOVÃO DIAS DE OLIVEIRA
 098.860.363-20
 PREFEITO


ERONALDO DE MELO
 591.273.173-15
 CONTROLADOR

GISLANA PORTELA LIMA MARTINS
 354.052.523-87
 CONTADORA CRC 6137/O-6 PI

ARIA DA CONCEIÇÃO D. DE OLIVEII
 516.132.123-72
 TESOUREIRA


 Estado do Piauí Pág.: 1 RELATÓRIO RESUMIDO DA EXECUÇÃO ORÇAMENTÁRIA
 PREFEITURA MUNICIPAL DE SUSSUAPARA
 CNPJ: 01.612.755/0001-00 **BALANÇO ORÇAMENTÁRIO**
 PERÍODO: JANEIRO A OUTUBRO 2020 / BIMESTRE: SET-OUT
 LRF, Art.52, inciso I, alíneas "a" e "b" do inciso II e § 1º-ANEXO I
 ORÇAMENTOS FISCAL E DA SEGURIDADE SOCIAL
 (R\$ 1,00)


RECEITAS	PREVISÃO INICIAL	PREVISÃO ATUALIZADA (a)	RECEITAS REALIZADAS				SALDO A REALIZAR (a-c)
			No Bimestre (b)	% (b/a)	Até o Bimestre (c)	% (c/a)	
RECEITAS (EXCETO INTRA-ORÇAMENTÁRIAS) (I)	18.988.900,00	19.518.900,00	2.654.002,96	13,60	15.709.441,13	80,48	3.809.458,87
RECEITAS CORRENTES	16.952.740,00	17.482.740,00	2.653.901,77	15,18	15.081.824,00	86,27	2.400.916,00
IMPOSTOS, TAXAS E CONTRIBUIÇÕES DE MELHORIA	385.220,00	385.220,00	18.783,33	4,88	112.717,73	29,26	272.502,27
Impostos	347.360,00	347.360,00	18.522,53	5,33	111.565,17	32,12	235.794,83
Taxas	32.240,00	32.240,00	260,80	0,81	1.152,56	3,57	31.087,44
Contribuição de Melhorias	5.620,00	5.620,00	0,00	0,00	0,00	0,00	5.620,00
CONTRIBUIÇÕES	176.800,00	176.800,00	27.417,83	15,51	163.057,75	92,23	13.742,25
Contribuições Sociais	0,00	0,00	0,00	0,00	0,00	0,00	0,00
Contribuições Econômicas	0,00	0,00	0,00	0,00	0,00	0,00	0,00
Contribuições para Entidades Privadas de Servi	0,00	0,00	0,00	0,00	0,00	0,00	0,00
Contribuição para o Custeio do Serviço de Ilum	176.800,00	176.800,00	27.417,83	15,51	163.057,75	92,23	13.742,25
RECEITA PATRIMONIAL	66.639,00	66.639,00	418,49	0,63	7.164,64	10,75	59.474,36
Exploração do Patrimônio Imobiliário do Estado	6.240,00	6.240,00	0,00	0,00	0,00	0,00	6.240,00
Valores Mobiliários	60.399,00	60.399,00	418,49	0,69	7.164,64	11,86	53.234,36
Delegação de Serviços Públicos Mediante Conces	0,00	0,00	0,00	0,00	0,00	0,00	0,00
Exploração de Recursos Naturais	0,00	0,00	0,00	0,00	0,00	0,00	0,00
Exploração do Patrimônio Intangível	0,00	0,00	0,00	0,00	0,00	0,00	0,00
Cessão de Direitos	0,00	0,00	0,00	0,00	0,00	0,00	0,00
Demais Receitas Patrimoniais	0,00	0,00	0,00	0,00	0,00	0,00	0,00
RECEITA AGROPECUÁRIA	0,00	0,00	0,00	0,00	0,00	0,00	0,00
RECEITA INDUSTRIAL	0,00	0,00	0,00	0,00	0,00	0,00	0,00
RECEITA DE SERVIÇOS	0,00	0,00	0,00	0,00	0,00	0,00	0,00
Serviços Administrativos e Comerciais Gerais	0,00	0,00	0,00	0,00	0,00	0,00	0,00
Serviços e Atividades Referentes à Navegação e	0,00	0,00	0,00	0,00	0,00	0,00	0,00
Serviços e Atividades referentes à Saúde	0,00	0,00	0,00	0,00	0,00	0,00	0,00
Serviços e Atividades Financeiras	0,00	0,00	0,00	0,00	0,00	0,00	0,00
Outros Serviços	0,00	0,00	0,00	0,00	0,00	0,00	0,00
TRANSFERÊNCIAS CORRENTES	16.303.721,00	16.833.721,00	2.607.282,12	15,49	14.792.068,44	87,87	2.041.652,56
Transferências da União e de suas Entidades	11.318.121,00	11.848.121,00	1.960.096,48	16,54	11.550.627,13	97,49	297.493,87
Transferências dos Estados e do Distrito Feder	1.185.600,00	1.185.600,00	173.993,96	14,68	802.394,80	67,68	383.205,20
Transferências dos Municípios e de suas Entida	0,00	0,00	0,00	0,00	0,00	0,00	0,00
Transferências de Instituições Privadas	0,00	0,00	0,00	0,00	0,00	0,00	0,00
Transferências de Outras Instituições Públicas	3.800.000,00	3.800.000,00	473.191,68	12,45	2.439.046,51	64,19	1.360.953,49
Transferências do Exterior	0,00	0,00	0,00	0,00	0,00	0,00	0,00
Transferências de Pessoas Físicas	0,00	0,00	0,00	0,00	0,00	0,00	0,00
Transferências Provenientes de Depósitos Não I	0,00	0,00	0,00	0,00	0,00	0,00	0,00
OUTRAS RECEITAS CORRENTES	20.360,00	20.360,00	0,00	0,00	6.815,44	33,47	13.544,56
Multas Administrativas, Contratuais e Judicial	0,00	0,00	0,00	0,00	0,00	0,00	0,00
Indenizações, Restituições e Ressarcimentos	18.280,00	18.280,00	0,00	0,00	6.815,44	37,28	11.464,56
Bens, Direitos e Valores Incorporados ao Patri	0,00	0,00	0,00	0,00	0,00	0,00	0,00
Demais Receitas Correntes	0,00	0,00	0,00	0,00	0,00	0,00	0,00
Demais Receitas Correntes	2.080,00	2.080,00	0,00	0,00	0,00	0,00	2.080,00
RECEITAS DE CAPITAL	2.036.160,00	2.036.160,00	101,19	0,00	627.617,13	30,82	1.408.542,87
OPERAÇÕES DE CRÉDITO	69.680,00	69.680,00	0,00	0,00	0,00	0,00	69.680,00
Operações de Crédito - Mercado Interno	33.280,00	33.280,00	0,00	0,00	0,00	0,00	33.280,00
Operações de Crédito - Mercado Externo	36.400,00	36.400,00	0,00	0,00	0,00	0,00	36.400,00
ALIENAÇÃO DE BENS	122.400,00	122.400,00	0,00	0,00	0,00	0,00	122.400,00
Alienação de Bens Móveis	60.000,00	60.000,00	0,00	0,00	0,00	0,00	60.000,00
Alienação de Bens Imóveis	62.400,00	62.400,00	0,00	0,00	0,00	0,00	62.400,00
Alienação de Bens Intangíveis	0,00	0,00	0,00	0,00	0,00	0,00	0,00
AMORTIZAÇÃO DE EMPRÉSTIMOS	0,00	0,00	0,00	0,00	0,00	0,00	0,00
TRANSFERÊNCIAS DE CAPITAL	1.833.680,00	1.833.680,00	101,19	0,01	627.617,13	34,23	1.206.062,87
Transferências da União e de suas Entidades	1.643.280,00	1.643.280,00	0,00	0,00	376.811,96	22,93	1.266.468,04
Transferências dos Estados e do Distrito Feder	190.400,00	190.400,00	101,19	0,05	250.805,17	131,73	-60.405,17
Transferências dos Municípios e de suas Entida	0,00	0,00	0,00	0,00	0,00	0,00	0,00
Transferências de Instituições Privadas	0,00	0,00	0,00	0,00	0,00	0,00	0,00
Transferências de Outras Instituições Públicas	0,00	0,00	0,00	0,00	0,00	0,00	0,00
Transferências do Exterior	0,00	0,00	0,00	0,00	0,00	0,00	0,00
Transferências de Pessoas Físicas	0,00	0,00	0,00	0,00	0,00	0,00	0,00
Transferências Provenientes de Depósitos Não I	0,00	0,00	0,00	0,00	0,00	0,00	0,00
OUTRAS RECEITAS DE CAPITAL	10.400,00	10.400,00	0,00	0,00	0,00	0,00	10.400,00
Integralização do Capital Social	0,00	0,00	0,00	0,00	0,00	0,00	0,00
Remuneração das Disponibilidades do Tesouro	0,00	0,00	0,00	0,00	0,00	0,00	0,00
Resgate de Títulos do Tesouro	0,00	0,00	0,00	0,00	0,00	0,00	0,00
Demais Receitas de Capital	10.400,00	10.400,00	0,00	0,00	0,00	0,00	10.400,00
RECEITAS (INTRA-ORÇAMENTÁRIAS) (II)	0,00	0,00	0,00	0,00	0,00	0,00	0,00
SUBTOTAL DAS RECEITAS (III) = (I + II)	18.988.900,00	19.518.900,00	2.654.002,96	13,60	15.709.441,13	80,48	3.809.458,87
OPERAÇÕES DE CRÉDITO / REFINANCIAMENTO (IV)	0,00	0,00	0,00	0,00	0,00	0,00	0,00
Operações de Crédito - Mercado Interno	0,00	0,00	0,00	0,00	0,00	0,00	0,00
Mobiliária	0,00	0,00	0,00	0,00	0,00	0,00	0,00
Contratual	0,00	0,00	0,00	0,00	0,00	0,00	0,00
Operações de Crédito - Mercado Externo	0,00	0,00	0,00	0,00	0,00	0,00	0,00
Mobiliária	0,00	0,00	0,00	0,00	0,00	0,00	0,00
Contratual	0,00	0,00	0,00	0,00	0,00	0,00	0,00
SUBTOTAL COM REFINANCIAMENTO (V) = (III - IV)	18.988.900,00	19.518.900,00	2.654.002,96	13,60	15.709.441,13	80,48	3.809.458,87
D É F I C I T (VI)	---	---	---	---	---	---	---
T O T A L (VII) = (V + VI)	18.988.900,00	19.518.900,00	2.654.002,96	13,60	15.709.441,13	80,48	3.809.458,87


 EDVARDO ANTONIO DA ROCHA
 PREFEITO MUNICIPAL
 CPF: 239.592.583-72


 VALDECI DE ARAUJO LIMA
 CONTADOR CRC-PI 4.404
 CPF: 216.962.843-68


 JOAO DE MOURA LEAL
 CONTROLADOR INTERNO
 CPF: 339.951.683-53

...Continuação


 Estado do Piauí PREFEITURA MUNICIPAL DE SUSSUAPARA CNPJ: 01.612.755/0001-00 Período: JANEIRO A OUTUBRO 2020 / BIMESTRE: SET-OUT A Conto do Futuro	Pág.: 2	RELATÓRIO RESUMIDO DA EXECUÇÃO ORÇAMENTÁRIA BALANÇO ORÇAMENTÁRIO ORÇAMENTOS FISCAL E DA SEGURIDADE SOCIAL LRF, Art.52, inciso I, alíneas "a" e "b" do inciso II e § 1º-ANEXO I (R\$ 1,00)
---	---------	--


	PREVISÃO INICIAL	PREVISÃO ATUALIZADA (a)	RECEITAS REALIZADAS				SALDO A REALIZAR (a-c)
			No Bimestre (b)	% (b/a)	Até o Bimestre (c)	% (c/a)	

SALDOS DE EXERCÍCIOS ANTERIORES		0,00		0,00
Recursos Arrecadados em Exercícios Anteriores - RPPS		0,00		0,00
Superávit Financeiro Utilizado para Créditos Adicionais		0,00		0,00

DESPESA	DOTAÇÃO INICIAL (d)	DOTAÇÃO ATUALIZADA (e)	DESPESAS EMPENHADAS		SALDO (g) = (e-f)	DESPESAS LIQUIDADAS		SALDO (i) = (e-h)	DESPESAS PAGAS ATÉ O BIMESTRE (j)	INSCRITOS EM RESTOS A PAGAR NÃO PROCESSADO (K)
			No Bimestre	Até o Bimestre (f)		No Bimestre	Até o Bimestre (h)			
DESPESAS (EXCETO INTRA-ORÇAMENTÁRIAS) (VIII)										
18.988.900,00	19.518.900,00	3.779.613,40	14.160.509,31	5.358.390,69	3.181.077,36	12.895.019,30	6.623.880,70	12.745.877,12	0,00	
DESPESAS CORRENTES										
16.013.500,00	17.055.650,00	3.031.692,00	12.923.631,84	4.132.018,16	3.034.419,96	12.337.069,18	4.718.580,82	12.187.927,00	0,00	
PESSOAL E ENCARGOS SOCIAIS	9.214.177,00	8.826.277,00	1.375.566,96	6.857.701,30	1.968.575,70	1.375.566,96	6.691.915,47	2.134.361,53	6.544.835,42	0,00
JUROS E ENCARGOS DA DÍVIDA	5.200,00	5.200,00	0,00	0,00	5.200,00	0,00	0,00	5.200,00	0,00	0,00
OUTRAS DESPESAS CORRENTES	6.794.123,00	8.224.173,00	1.656.125,04	6.065.930,54	2.158.242,46	1.658.853,00	5.645.153,71	2.579.019,29	5.643.091,58	0,00
Transferências a Municípios	0,00	0,00	0,00	0,00	0,00	0,00	0,00	0,00	0,00	0,00
Demais Despesas Correntes	6.794.123,00	8.224.173,00	1.656.125,04	6.065.930,54	2.158.242,46	1.658.853,00	5.645.153,71	2.579.019,29	5.643.091,58	0,00
DESPESAS DE CAPITAL										
2.923.400,00	2.411.250,00	747.921,40	1.236.877,47	1.174.372,53	146.657,40	557.950,12	1.853.299,88	557.950,12	0,00	
INVESTIMENTOS	2.762.200,00	2.289.050,00	743.711,86	1.192.661,87	1.096.388,13	142.447,86	515.133,77	1.773.916,23	515.133,77	0,00
INVERSÕES FINANCEIRAS	78.000,00	62.000,00	0,00	0,00	62.000,00	0,00	0,00	62.000,00	0,00	0,00
AMORTIZAÇÃO DA DÍVIDA	83.200,00	60.200,00	4.209,54	44.215,60	15.984,40	4.209,54	42.816,35	17.383,65	42.816,35	0,00
RESERVA DE CONTINGÊNCIA	52.000,00	52.000,00	0,00	0,00	52.000,00	0,00	0,00	52.000,00	0,00	0,00
DESPESAS (INTRA-ORÇAMENTÁRIAS) (IX)										
0,00	0,00	0,00	0,00	0,00	0,00	0,00	0,00	0,00	0,00	
SUBTOTAL DAS DESPESAS (X) = (VIII+IX)	18.988.900,00	19.518.900,00	3.779.613,40	14.160.509,31	5.358.390,69	3.181.077,36	12.895.019,30	6.623.880,70	12.745.877,12	0,00
AMORTIZAÇÃO DIV./REFINANCIAMENTO (XI)										
0,00	0,00	0,00	0,00	0,00	0,00	0,00	0,00	0,00	0,00	
Amortização da Dívida Interna	0,00	0,00	0,00	0,00	0,00	0,00	0,00	0,00	0,00	0,00
Dívida Mobiliária	0,00	0,00	0,00	0,00	0,00	0,00	0,00	0,00	0,00	0,00
Outras Dívidas	0,00	0,00	0,00	0,00	0,00	0,00	0,00	0,00	0,00	0,00
Amortização da Dívida Externa	0,00	0,00	0,00	0,00	0,00	0,00	0,00	0,00	0,00	0,00
Dívida Mobiliária	0,00	0,00	0,00	0,00	0,00	0,00	0,00	0,00	0,00	0,00
Outras Dívidas	0,00	0,00	0,00	0,00	0,00	0,00	0,00	0,00	0,00	0,00
SUBTOTAL COM REFINANC. (XII) = (X+XI)	18.988.900,00	19.518.900,00	3.779.613,40	14.160.509,31	5.358.390,69	3.181.077,36	12.895.019,30	6.623.880,70	12.745.877,12	0,00
SUPERÁVIT (XIII)							2.814.421,83			
TOTAL (XIV) = (XII + XIII)	18.988.900,00	19.518.900,00	3.779.613,40	14.160.509,31	5.358.390,69	3.181.077,36	15.709.441,13	6.623.880,70	12.745.877,12	0,00

FONTE: Sistema.....: Scp20H(Sistema de Contabilidade Pública)-www.simplesinformatica.com
 Unidade Responsável: SETOR DE CONTABILIDADE
 Data da Emissão.....: 28/12/2020, 10:13:11


 EDUARDO ANTONIO DA ROCHA
 PREFEITO MUNICIPAL
 CPF: 239.592.583-72


 VALDECI DE ARAUJO LIMA
 CONTADOR CRC-PI 4.404
 CPF: 216.962.843-68

JOAO DE MOURA LEAL
 CONTROLADOR INTERNO
 CPF: 339.951.683-53

PREENCHIDO CONFORME MANUAL DE DEMONSTRATIVOS FISCAIS, 10ª EDIÇÃO. www.simplesinformatica.com
 Usuário: SCP | Data: 28/12/2020 10:13:11.00 | SIAFIC: SCP20H / SCP_RREODI.PRG

Estado do Piauí, Prefeitura Municipal de Sussuapara, Relatório Resumido da Execução Orçamentária, Demonstrativo da Execução das Despesas por Função/Subfunção, Orçamentos Fiscal e da Seguridade Social, LRF, Artigo 52, inciso II, alínea "c" ANEXO II (R\$ 1,00)

Table with columns: Função / Subfunção, Dotação Inicial, Dotação Atualizada, Despesas Empenhadas (No Bimestre, Até o Bimestre, %), Saldo (c = a - b), Despesas Liquidadas (No Bimestre, Até o Bimestre, %), Saldo (e = a - d), Inscritos em Restos a Pagar Não Processado (f). Rows include categories like Despesas (exceto Intra-Orçamentárias), Legislativa, Administração Geral, Saúde, Educação, etc.

Handwritten signatures of Edvardo Antonio da Rocha (Prefeito Municipal) and Valdeci de Araujo Lima (Controlador CRC-PI 4.404). Includes contact info for Joao de Moura Leal (Controlador Interno).

FRENCHIDO CONFORME MANUAL DE DEMONSTRATIVOS FISCAIS, 10ª EDIÇÃO. Usuário: SCP | Data: 28/12/2020 10:15:13.00 | SIAFIC: SCP20H / SCP_RR002.PRG

Continuation of the report for page 2, same header information as page 1.


Table with columns: Função / Subfunção, Dotação Inicial, Dotação Atualizada, Despesas Empenhadas, Saldo, Despesas Liquidadas, Saldo, Inscritos em Restos a Pagar Não Processado. Rows include Extensão Rural, Irrigação, Promoção da Produção Agrária, Comércio e Serviços, Turismo, Comunicações, etc.

DISCRIMINAÇÃO DAS DESPESAS INTRA-ORÇAMENTÁRIAS: DESPESAS INTRA-ORÇAMENTÁRIAS (II), TOTAL. FONTE: Sistema..... Scp20H(Sistema de Contabilidade Pública)-www.simplesinformatica.com.br

Unidade Responsável: SETOR DE CONTABILIDADE, Data da Emissão: 28/12/2020, 10:15:13

Handwritten signatures of Edvardo Antonio da Rocha (Prefeito Municipal) and Valdeci de Araujo Lima (Controlador CRC-PI 4.404). Includes contact info for Joao de Moura Leal (Controlador Interno).

FRENCHIDO CONFORME MANUAL DE DEMONSTRATIVOS FISCAIS, 10ª EDIÇÃO. Usuário: SCP | Data: 28/12/2020 10:15:13.00 | SIAFIC: SCP20H / SCP_RR002.PRG

 Estado do Piauí PREFEITURA MUNICIPAL DE SUSSUAPARA CNPJ: 01.612.755/0001-00 Período: JANEIRO A DEZEMBRO 2020 / SEMESTRE: JULHO-DEZEMBRO RREO - ANEXO 10 (LRF, art. 53, § 1º, inciso II)	RELATÓRIO RESUMIDO DA EXECUÇÃO ORÇAMENTÁRIA ORÇAMENTOS FISCAL E DA SEGURIDADE SOCIAL DEMONSTRATIVO DA PROJEÇÃO ATUARIAL DO RPPS - ANEXO X			(R\$ 1,00)

EXERCÍCIO	RECEITAS PREVIDENCIÁRIAS (a)	DESPESAS PREVIDENCIÁRIAS (b)	RESULTADO PREVIDENCIÁRIO (c) = (a - b)	SALDO FINANCEIRO DO EXERCÍCIO DO EXERCÍCIO (d) = (d) exerc. anterior + (c)
-----------	------------------------------	------------------------------	--	--

ANEXO SEM MOVIMENTO

FONTE: Sistema.....: Scp20H(Sistema de Contabilidade Pública)-www.simplesinformatica.com.br
 Unidade Responsável: SETOR DE CONTABILIDADE
 Data da Emissão....: 28/12/2020, 10:19:05

Edvardo Antonio da Rocha

Valdeci de Araujo Lima

EDVARDO ANTONIO DA ROCHA
 PREFEITO MUNICIPAL
 CPF: 239.592.583-72

VALDECI DE ARAUJO LIMA
 CONTADOR CRC-PI 4.404
 CPF: 216.962.843-68

JOAO DE MOURA LEAL
 CONTROLADOR INTERNO
 CPF: 339.951.683-53

PREENCHIDO CONFORME MANUAL DE DEMONSTRATIVOS FISCAIS, 9ª EDIÇÃO (MF-STN). www.simplesinformatica.com
 Usuário: SCP | Data: 28/12/2020 10:19:05.00 | SIAFIC: SCP20H / SCP_RREO10.PRG

 Estado do Piauí PREFEITURA MUNICIPAL DE SUSSUAPARA CNPJ: 01.612.755/0001-00 Período: NOVEMBRO/2019 A OUTUBRO/2020	Pág.: 1 20.15.00	RELATÓRIO RESUMIDO DA EXECUÇÃO ORÇAMENTÁRIA DEMONSTRATIVO DA RECEITA CORRENTE LÍQUIDA - ANEXO III ORÇAMENTOS FISCAL E DA SEGURIDADE SOCIAL LRF, Artigo 53, inciso I (R\$ 1,00)

ESPECIFICAÇÃO	EVOLUÇÃO DA RECEITA REALIZADA NOS ÚLTIMOS 12 MESES												TOTAL (01.12 meses)	PREVISÃO ATUALIZADA 2020
	Nov/2019	Dez/2019	Jan/2020	Fev/2020	Mar/2020	Abr/2020	Mai/2020	Jun/2020	Jul/2020	Ago/2020	Set/2020	Out/2020		
RECEITAS CORRENTES (I)														
1.297.298,22	2.322.800,35	2.047.878,27	1.742.827,05	1.158.910,80	1.795.860,30	1.147.597,29	1.719.981,65	2.498.367,60	1.328.087,09	1.562.885,44	1.308.322,04	19.890.816,10	19.175.048,00	
Impostos, Taxas e Contribuições de Melhoria														
4.966,71	23.190,92	12.740,34	15.720,59	13.018,76	3.789,50	9.066,24	6.013,40	16.443,17	17.142,40	11.274,69	7.508,64	140.875,36	385.220,00	
I.P.T.U.														
0,00	10.919,53	1.002,95	437,42	698,67	209,81	31,37	45,00	7.820,48	45,00	0,00	52,34	21.262,57	31.200,00	
I.S.S.														
1.449,52	7.687,10	5.701,32	4.746,08	4.169,09	621,76	2.738,89	2.283,65	8.622,69	11.648,06	6.162,34	7.456,30	63.286,80	156.000,00	
I.T.B.I.														
862,72	1.569,00	421,36	1.450,00	393,14	735,00	517,00	1.569,80	0,00	0,00	310,68	0,00	7.828,70	24.960,00	
I.R.R.F.														
2.511,75	3.015,29	5.584,03	8.780,37	7.757,86	2.222,93	5.778,98	2.034,27	0,00	4.975,66	4.540,87	0,00	47.202,01	135.200,00	
Outros Impostos, Taxas e Contribuições de Melhoria														
142,72	0,00	30,68	306,72	0,00	0,00	0,00	80,68	0,00	473,68	260,80	0,00	1.295,28	37.860,00	
Contribuições														
30.372,01	147.940,78	0,00	29.848,57	0,00	24.784,95	0,00	39.179,76	41.605,93	220,71	22.030,58	5.387,25	341.370,54	176.800,00	
Receita Patrimonial														
1.579,10	6.144,49	1.191,79	1.050,20	1.176,82	772,61	802,65	637,61	775,82	338,65	194,08	224,41	14.888,23	66.639,00	
Rendimentos de Aplicação Financeira														
1.579,10	6.144,49	1.191,79	1.050,20	1.176,82	772,61	802,65	637,61	775,82	338,65	194,08	224,41	14.888,23	60.399,00	
Outras Receitas Patrimoniais														
0,00	0,00	0,00	0,00	0,00	0,00	0,00	0,00	0,00	0,00	0,00	0,00	0,00	6.240,00	
Receita Agropecuária														
0,00	0,00	0,00	0,00	0,00	0,00	0,00	0,00	0,00	0,00	0,00	0,00	0,00	0,00	
Receita Industrial														
0,00	0,00	0,00	0,00	0,00	0,00	0,00	0,00	0,00	0,00	0,00	0,00	0,00	0,00	
Receita de Serviços														
0,00	0,00	0,00	0,00	0,00	0,00	0,00	0,00	0,00	0,00	0,00	0,00	0,00	0,00	
Transferências Correntes														
1.220.380,40	2.145.524,16	2.027.130,70	1.696.207,69	1.144.715,22	1.766.513,24	1.137.728,40	1.674.150,88	2.439.542,68	1.310.385,33	1.529.386,09	1.295.201,74	19.386.866,53	18.526.029,00	
Cota-Parte do FPM														
627.974,68	1.070.593,18	634.905,40	917.409,97	536.435,00	525.825,05	549.368,13	447.215,12	770.953,14	489.728,02	394.480,23	530.811,15	7.495.699,07	8.143.200,00	
Cota-Parte do ICMS														
62.418,43	73.018,89	72.366,56	67.182,88	68.836,69	47.996,87	45.771,34	65.931,09	60.088,20	70.134,55	79.883,61	80.016,12	793.645,23	967.200,00	
Cota-Parte do IPVA														
6.021,50	3.646,49	58.614,27	34.893,01	14.628,71	5.199,06	6.051,99	6.710,26	10.424,26	4.519,09	8.137,50	8.286,50	167.132,64	166.400,00	
Cota-Parte do ITR														
388,97	97,17	24,36	27,31	17,27	0,00	11,16	6,18	6,19	26,19	277,00	1.060,81	1.942,61	1.144,00	
Transferências da LC 87/1996														
0,00	0,00	0,00	0,00	0,00	0,00	0,00	0,00	0,00	0,00	0,00	0,00	0,00	5.200,00	
Transferências da LC 61/1989														
19,29	22,67	12,83	13,88	12,81	11,49	11,46	10,30	12,38	14,31	16,82	19,24	177,48	1.040,00	
Transferências do FUNDEB														
285.742,40	372.942,99	505.900,42	419.898,92	301.812,80	341.523,27	274.429,81	260.508,30	293.853,32	295.374,11	286.664,79	316.306,91	3.954.958,04	4.700.000,00	
Outras Transferências Correntes														
237.815,13	625.202,77	755.306,86	256.781,72	222.971,94	845.957,50	262.084,51	893.769,63	1.304.205,19	450.589,06	759.926,14	358.701,01	6.973.311,46	4.541.845,00	
Outras Receitas Correntes														
0,00	0,00	6.815,44	0,00	0,00	0,00	0,00	0,00	0,00	0,00	0,00	0,00	6.815,44	20.360,00	
DEDUÇÕES (II)														
138.156,38	164.715,01	141.459,20	196.923,99	121.057,73	114.764,34	119.030,07	102.630,42	103.744,37	111.977,70	94.928,14	122.377,57	1.531.764,92	1.692.308,00	


Edvardo Antonio da Rocha

Valdeci de Araujo Lima

JOAO DE MOURA LEAL
 CONTROLADOR INTERNO
 CPF: 339.951.683-53

PREENCHIDO CONFORME MANUAL DE DEMONSTRATIVOS FISCAIS, 10ª EDIÇÃO. www.simplesinformatica.com
 Usuário: SCP | Data: 28/12/2020 10:16:15.00 | SIAFIC: SCP20H / SCP_RREO03.PRG

...Continuação

 <p>Estado do Piauí PREFEITURA MUNICIPAL DE SUSSUAPARA CNPJ: 01.612.755/0001-00 Período: NOVEMBRO/2019 A OUTUBRO/2020 A Caminho do Futuro</p>	Pág.: 2 20.15.00	RELATÓRIO RESUMIDO DA EXECUÇÃO ORÇAMENTÁRIA DEMONSTRATIVO DA RECEITA CORRENTE LÍQUIDA - ANEXO III ORÇAMENTOS FISCAL E DA SEGURIDADE SOCIAL LRF, Artigo 53, inciso I (R\$ 1,00)
--	---------------------	--

ESPECIFICAÇÃO	EVOLUÇÃO DA RECEITA REALIZADA NOS ÚLTIMOS 12 MESES												TOTAL (01t.12 meses)	PREVISÃO ATUALIZADA 2020	
	Nov/2019	Dez/2019	Jan/2020	Fev/2020	Mar/2020	Abr/2020	Mai/2020	Jun/2020	Jul/2020	Ago/2020	Set/2020	Out/2020			
Contrib. do Servidor para o Plano de Previdência	0,00	0,00	0,00	0,00	0,00	0,00	0,00	0,00	0,00	0,00	0,00	0,00	0,00	0,00	0,00
Compensação Financ. entre Regimes Previdência	0,00	0,00	0,00	0,00	0,00	0,00	0,00	0,00	0,00	0,00	0,00	0,00	0,00	0,00	0,00
Dedução de Receita para Formação do FUNDEB	138.156,38	164.715,01	141.459,20	196.923,99	121.057,73	114.764,34	119.030,07	102.630,42	103.744,37	111.977,70	94.928,14	122.377,57	1.531.764,92	1.692.308,00	
RECEITA CORRENTE LÍQUIDA (III)=(I - II)	1.119.141,84	2.158.085,34	1.906.419,07	1.545.903,06	1.037.853,07	1.681.095,96	1.028.567,22	1.617.351,23	2.394.623,23	1.216.109,39	1.467.957,30	1.185.944,47	18.359.051,18	17.482.740,00	
(-) Transferências obrigatórias da União relativas às emendas individuais (art. 166-A, § 1º, da CF) (IV)	0,00	0,00	0,00	0,00	0,00	0,00	0,00	0,00	0,00	0,00	0,00	0,00	0,00	0,00	
RECEITA CORRENTE LÍQUIDA AJUSTADA PARA CÁLCULO DOS LIMITES DE ENDIVIDAMENTO (V) = (III - IV)	1.119.141,84	2.158.085,34	1.906.419,07	1.545.903,06	1.037.853,07	1.681.095,96	1.028.567,22	1.617.351,23	2.394.623,23	1.216.109,39	1.467.957,30	1.185.944,47	18.359.051,18	17.482.740,00	
(-) Transferências obrigatórias da União relativas às emendas de bancada (art. 166, § 16, da CF) (VI)	0,00	0,00	0,00	0,00	0,00	0,00	0,00	0,00	0,00	0,00	0,00	0,00	0,00	0,00	
RECEITA CORRENTE LÍQUIDA AJUSTADA PARA CÁLCULO DOS LIMITES DA DESPESA COM PESSOAL (VII) = (V - VI)	1.119.141,84	2.158.085,34	1.906.419,07	1.545.903,06	1.037.853,07	1.681.095,96	1.028.567,22	1.617.351,23	2.394.623,23	1.216.109,39	1.467.957,30	1.185.944,47	18.359.051,18	17.482.740,00	

FONTE: Sistema.....: Scp20H(Sistema de Contabilidade Pública)-www.simplesinformatica.com
 Unidade Responsável: SETOR DE CONTABILIDADE
 Data da Emissão.....: 28/12/2020, 10:16:15



 FERNANDO ANTONIO DA ROCHA
 PREFEITO MUNICIPAL
 CPF: 239.592.583-72


 VALDECI DE ARAUJO LIMA
 CONTADOR CRC-PI 4.404
 CPF: 216.962.843-68

JOAO DE MOURA LEAL
 CONTROLADOR INTERNO
 CPF: 339.951.683-53

PREENCHIDO CONFORME MANUAL DE DEMONSTRATIVOS FISCAIS, 10ª EDIÇÃO.
 Usuário: SCP | Data: 28/12/2020 10:16:15.00 | SIAFIC: SCP20H / SCP_RREDO3.PRG

www.simplesinformatica.com

 Estado do Piauí PREFEITURA MUNICIPAL DE SUSSUAPARA CNPJ: 01.612.755/0001-00 Período: JANEIRO A OUTUBRO 2020 / BIMESTRE: SETEMBRO-OUTUBRO	Pág.: 1	RELATÓRIO RESUMIDO DA EXECUÇÃO ORÇAMENTÁRIA ORÇAMENTOS FISCAL E DA SEGURIDADE SOCIAL DEMONSTRATIVO DA RECEITA E DESPESAS COM AÇÕES E SERVIÇOS PÚBLICOS DE SAÚDE RREO - ANEXO 12 (LC 141/2012, art. 35) R\$ 1,00
---	---------	---


RECEITAS RESULTANTES DE IMPOSTOS E TRANSFERÊNCIAS CONSTITUCIONAIS E LEGAIS	PREVISÃO INICIAL	PREVISÃO ATUALIZADA (a)	RECEITAS REALIZADAS Até o Bimestre (b)	% (b/a)
RECEITA DE IMPOSTOS LÍQUIDA (I)	347.360,00	347.360,00	111.565,17	32,12
Receita Resultante do Imposto Predial e Territorial Urbano - IPTU	31.200,00	31.200,00	10.343,04	33,15
IPTU	31.200,00	31.200,00	10.343,04	33,15
Multas, Juros de Mora, Dívida Ativa e Outros Encargos do IPTU	0,00	0,00	0,00	0,00
Receita Resultante do Imposto s/ Transmissão Inter Vivos - ITBI	24.960,00	24.960,00	5.396,98	21,62
ITBI	24.960,00	24.960,00	5.396,98	21,62
Multas, Juros de Mora, Dívida Ativa e Outros Encargos do ITBI	0,00	0,00	0,00	0,00
Receita Resultante do Imposto s/ Serviços de Qualquer Natureza - ISS	156.000,00	156.000,00	54.150,18	34,71
ISS	156.000,00	156.000,00	54.150,18	34,71
Multas, Juros de Mora, Dívida Ativa e Outros Encargos do ISS	0,00	0,00	0,00	0,00
Receita Resultante do Imposto de Renda Retido na Fonte - IRRF	135.200,00	135.200,00	41.674,97	30,82
RECEITA DE TRANSFERÊNCIAS CONSTITUCIONAIS E LEGAIS (II)	8.628.984,00	8.628.984,00	6.302.070,34	73,03
Cota-Parte FPM	7.488.000,00	7.488.000,00	5.484.805,79	73,25
Cota-Parte ITR	1.144,00	1.144,00	1.456,47	127,31
Cota-Parte IPVA	166.400,00	166.400,00	157.464,65	94,63
Cota-Parte ICMS	967.200,00	967.200,00	658.207,91	68,05
Cota-Parte IPI-Exportação	1.040,00	1.040,00	135,52	13,03
Compensações Financeiras de Impostos e Transf. Constitucionais	5.200,00	5.200,00	0,00	0,00
Desoneração ICMS (LC 87/96)	5.200,00	5.200,00	0,00	0,00
Outras	0,00	0,00	0,00	0,00
TOTAL DAS RECEITAS PARA APURAÇÃO DA APLICAÇÃO EM AÇÕES E SERVIÇOS PÚBLICOS DE SAÚDE (III) = I + II	8.976.344,00	8.976.344,00	6.413.635,51	71,45


DESPESAS COM AÇÕES E SERVIÇOS PÚBLICOS-ASPS POR SUBFUNÇÃO E CATEGORIA ECONÔMICA	DOTAÇÃO INICIAL	DOTAÇÃO ATUALIZADA		-DESPESAS EMPENHADAS-		-DESPESAS LIQUIDADAS--		---DESPESAS PAGAS---		INSCRITAS EM RAP NÃO PROCESSADO (g)
		(c)	(d)	Até o Bimestre (d/c)	% (d/c)	Até o Bimestre (e)	% (e/c)	Até o Bimestre (f)	% (f/c)	
ATENÇÃO BÁSICA (IV)	1.681.680,00	1.613.530,00	1.106.368,04	68,57	1.011.681,46	62,70	1.011.681,46	62,70	0,00	
Despesas Correntes	1.552.720,00	1.470.120,00	1.076.607,04	73,23	981.920,46	66,79	981.920,46	66,79	0,00	
Despesas de Capital	128.960,00	143.410,00	29.761,00	20,75	29.761,00	20,75	29.761,00	20,75	0,00	
ASSISTÊNCIA HOSPITALAR E AMBULATORIAL (V)	0,00	0,00	0,00	0,00	0,00	0,00	0,00	0,00	0,00	
Despesas Correntes	0,00	0,00	0,00	0,00	0,00	0,00	0,00	0,00	0,00	
Despesas de Capital	0,00	0,00	0,00	0,00	0,00	0,00	0,00	0,00	0,00	
SUPORTE FARMACÉUTICO E TERAPÊUTICO (VI)	0,00	0,00	0,00	0,00	0,00	0,00	0,00	0,00	0,00	
Despesas Correntes	0,00	0,00	0,00	0,00	0,00	0,00	0,00	0,00	0,00	
Despesas de Capital	0,00	0,00	0,00	0,00	0,00	0,00	0,00	0,00	0,00	
VIGILÂNCIA SANITÁRIA (VII)	0,00	0,00	0,00	0,00	0,00	0,00	0,00	0,00	0,00	
Despesas Correntes	0,00	0,00	0,00	0,00	0,00	0,00	0,00	0,00	0,00	
Despesas de Capital	0,00	0,00	0,00	0,00	0,00	0,00	0,00	0,00	0,00	
VIGILÂNCIA EPIDEMIOLÓGICA (VIII)	0,00	0,00	0,00	0,00	0,00	0,00	0,00	0,00	0,00	
Despesas Correntes	0,00	0,00	0,00	0,00	0,00	0,00	0,00	0,00	0,00	
Despesas de Capital	0,00	0,00	0,00	0,00	0,00	0,00	0,00	0,00	0,00	
ALIMENTAÇÃO E NUTRIÇÃO (IX)	0,00	0,00	0,00	0,00	0,00	0,00	0,00	0,00	0,00	
Despesas Correntes	0,00	0,00	0,00	0,00	0,00	0,00	0,00	0,00	0,00	
Despesas de Capital	0,00	0,00	0,00	0,00	0,00	0,00	0,00	0,00	0,00	
OUTRAS SUBFUNÇÕES (X)	0,00	0,00	0,00	0,00	0,00	0,00	0,00	0,00	0,00	
Despesas Correntes	0,00	0,00	0,00	0,00	0,00	0,00	0,00	0,00	0,00	
Despesas de Capital	0,00	0,00	0,00	0,00	0,00	0,00	0,00	0,00	0,00	
TOTAL (XI) = (IV+V+VI+VII+VIII+IX+X)	1.681.680,00	1.613.530,00	1.106.368,04	68,57	1.011.681,46	62,70	1.011.681,46	62,70	0,00	

APURAÇÃO DO CUMPRIMENTO DO LIMITE MÍNIMO PARA APLICAÇÃO EM ASPS	DESPESAS EMPENHADAS (d)	DESPESAS LIQUIDADAS (e)	DESPESAS PAGAS (f)
Total das Despesas com ASPS (XII) = (XI)	1.106.368,04	1.011.681,46	1.011.681,46
(-) Restos a Pagar Não Processados Inscritos Indevidamente no Exercício sem Disponibilidade Financeira (XIII)	0,00	0,00	0,00
(-) Despesas Custeadas com Recursos Vinculados à Parcela do Percentual Mínimo que não foi Aplicada em ASPS em Exercícios Anteriores (XIV)	0,00	0,00	0,00
(-) Despesas Custeadas com Disponibilidade de Caixa Vinculada aos Restos a Pagar Cancelados (XV)	0,00	0,00	0,00
(=) VALOR APLICADO EM ASPS (XVI) = (XII - XIII - XIV - XV)	1.106.368,04	1.011.681,46	1.011.681,46
Despesa Mínima a ser Aplicada em ASPS (XVII) = (III) x 15% (LC 141/2012)			962.045,33
Despesa Mínima a ser Aplicada em ASPS (XVII) = (III) x % (Lei Orgânica Municipal)			962.045,33
Diferença entre o Valor Aplicado e a Despesa Mínima a ser Aplicada (XVIII) = (XVI (d ou e) - XVII)	144.322,71	49.636,13	49.636,13
Limite não Cumprido (XIX) = (XVIII) (Quando valor for inferior a zero)	0,00	//////////	//////////
PERCENTUAL DA RECEITA DE IMPOSTOS E TRANSFERÊNCIAS CONSTITUCIONAIS E LEGAIS APLICADO EM ASPS (XVI / III)*100 (mínimo de 15% conforme LC nº 141/2012 ou % da Lei Orgânica Municipal)			15,77% //////////

CONTROLE DO VALOR REFERENTE AO PERCENTUAL MÍNIMO NÃO CUMPRIDO EM EXERCÍCIOS ANTERIORES PARA FINS DE APLICAÇÃO DOS RECURSOS VINCULADOS CONFORME ARTIGOS 25 E 26 DA LC 141/2012	LIMITE NÃO CUMPRIDO			
	Saldo Inicial exercício atual (h)	Despesas Custeadas no Exercício Referência Empenhadas (i)	Liquidadas (j)	Saldo Final (não aplicado) (l) = (h - (i ou j))
Diferença de limite não cumprido em 2020 (saldo final = XIX)	//////////	//////////	//////////	0,00
Diferença de limite não cumprido em 2019 (saldo inicial igual ao saldo final do demonstrativo do exercício anterior)	0,00	0,00	0,00	0,00
Diferença de limite não cumprido em Exercícios Anteriores (saldo Inicial igual ao saldo final do demonstrativo do exercício anterior)	0,00	0,00	0,00	0,00
TOTAL DA DIFERENÇA DE LIMITE NÃO CUMPRIDO EM EXERCÍCIOS ANTERIORES (XX)	0,00	0,00	0,00	0,00


EDUARDO ANTONIO DA ROCHA
PREFEITO MUNICIPAL
CPF: 239.592.583-72


VALDECI DE ARAUJO LIMA
CONTADOR CRC-PI 4.404
CPF: 216.962.843-68


JOAO DE MOURA LEAL
CONTROLADOR INTERNO
CPF: 339.951.683-53



Estado do Piauí
PREFEITURA MUNICIPAL DE SUSSUAPARA
CNPJ: 01.612.755/0001-00
Período: JANEIRO A OUTUBRO 2020 / BIMESTRE: SETEMBRO-OUTUBRO

Pág.: 2

RELATÓRIO RESUMIDO DA EXECUÇÃO ORÇAMENTÁRIA
ORÇAMENTOS FISCAL E DA SEGURIDADE SOCIAL
DEMONSTRATIVO DA RECEITA E DESPESAS COM AÇÕES E SERVIÇOS PÚBLICOS DE SAÚDE
RREO - ANEXO 12 (LC 141/2012, art. 35)
R\$ 1,00

SUSSUAPARA - PI

Table with columns for exercise year, minimum value for application, value applied, and total recorded. Rows include years from 2020 to 2016 and previous years.

Summary table showing total rest amounts to be canceled or prescribed at the end of the current exercise and previous exercises.

Table showing control of rest amounts to be canceled or prescribed, categorized by initial balance, expenses incurred, liquidated, and paid.

Table showing additional receipts for health financing, including transfers from Union, States, and other municipalities.

Detailed table of health expenses not computed for minimum calculation, listing subfunctions and categories with their respective budgets and actuals.

Table of total health expenses executed with own resources and transferred resources from other entities.

Fonte: Sistema.....: Scp20H(Sistema de Contabilidade Pública)-www.simplesinformatica.com
Unidade Responsável: SETOR DE CONTABILIDADE
Data da Emissão.....: 28/12/2020, 10:21:39

Handwritten signature of Eduardo Antonio da Rocha, Mayor of Sussuapara.

Handwritten signature of Valdeci de Araujo Lima, Internal Auditor.

Handwritten signature of Joao de Moura Leal, Internal Auditor.

PREENCHIDO CONFORME MANUAL DE DEMONSTRATIVOS FISCAIS, 10ª EDIÇÃO.
Usuário: SCP | Data: 28/12/2020 10:21:39.00 | SIAFIC: SCP20H / SCP_RREO12.PRG


 Estado do Piauí PREFEITURA MUNICIPAL DE SUSSUAPARA CNPJ: 01.612.755/0001-00 Período: JANEIRO A OUTUBRO 2020 / BIMESTRE: SET-OUT RREO Anexo 13 (Lei nº 11.079, de 30.12.2004, arts. 22, 25 e 28)	RELATÓRIO RESUMIDO DA EXECUÇÃO ORÇAMENTÁRIA ORÇAMENTOS FISCAL E DA SEGURIDADE SOCIAL DEMONSTRATIVO DAS PARCERIAS PÚBLICO-PRIVADAS - ANEXO XIII	
	(R\$ 1,00)	


ESPECIFICAÇÃO	SALDO TOTAL EM 31		REGISTROS EFETUADOS EM 2020		SALDO TOTAL (c) = (a + b)
	DE DEZEMBRO DO		No bimestre	Até o bimestre	
	EXERCÍCIO ANTERIOR				
	(a)		(b)		
TOTAL DE ATIVOS	0,00		0,00	0,00	0,00
Direitos Futuros	0,00		0,00	0,00	0,00
Ativos Contabilizados na SPE	0,00		0,00	0,00	0,00
Contrapartida para Provisões de PPP	0,00		0,00	0,00	0,00
TOTAL DE PASSIVOS (I)	0,00		0,00	0,00	0,00
Obrigações Não Relacionadas a Serviços	0,00		0,00	0,00	0,00
Contrapartida para Ativos da SPE	0,00		0,00	0,00	0,00
Provisões de PPP	0,00		0,00	0,00	0,00
GARANTIAS DE PPP (II)	0,00		0,00	0,00	0,00
SALDO LÍQUIDO DE PASSIVOS DE PPP (III) = (I-II)	0,00		0,00	0,00	0,00
PASSIVOS CONTINGENTES	0,00		0,00	0,00	0,00
Contraprestações Futuras	0,00		0,00	0,00	0,00
Riscos Não Provisionados	0,00		0,00	0,00	0,00
Outros Passivos Contingentes	0,00		0,00	0,00	0,00
ATIVOS CONTINGENTES	0,00		0,00	0,00	0,00
Serviços Futuros	0,00		0,00	0,00	0,00
Outros Ativos Contingentes	0,00		0,00	0,00	0,00

DESPESAS DE PPP										
EXERCÍCIO ANTERIOR	EXERCÍCIO CORRENTE	EXERCÍCIO 2021	EXERCÍCIO 2022	EXERCÍCIO 2023	EXERCÍCIO 2024	EXERCÍCIO 2025	EXERCÍCIO 2026	EXERCÍCIO 2027	EXERCÍCIO 2028	EXERCÍCIO 2029
Do Ente Federado (IV)										
0,00	0,00	0,00	0,00	0,00	0,00	0,00	0,00	0,00	0,00	0,00
Das Estaduais Não-dependentes										
0,00	0,00	0,00	0,00	0,00	0,00	0,00	0,00	0,00	0,00	0,00
TOTAL DAS DESPESAS										
0,00	0,00	0,00	0,00	0,00	0,00	0,00	0,00	0,00	0,00	0,00
RECEITA CORRENTE LÍQUIDA (RCL) (V)										
0,00	18.359.051,18	18.359.051,18	18.359.051,18	18.359.051,18	18.359.051,18	18.359.051,18	18.359.051,18	18.359.051,18	18.359.051,18	18.359.051,18
TOTAL DAS DESPESAS / RCL (%) (VI) = (IV) / (V)										
0,00	0,00	0,00	0,00	0,00	0,00	0,00	0,00	0,00	0,00	0,00

FONTE: Sistema.....: Scp20H(Sistema de Contabilidade Pública)-www.simplesinformatica.com.br
 Unidade Responsável: SETOR DE CONTABILIDADE
 Data da Emissão.....: 28/12/2020, 10:22:13


 EDVARDO ANÔNIMO DA ROCHA
 PREFEITO MUNICIPAL
 CPF: 239.592.583-72


 VALDECI DE ARAÚJO LIMA
 CONTADOR CRC-PI 4.404
 CPF: 216.962.843-68


 JOAO DE MOURA LEAL
 CONTROLADOR INTERNO
 CPF: 339.951.683-53

PREENCHIDO CONFORME MANUAL DE DEMONSTRATIVOS FISCAIS, 9ª EDIÇÃO (MF-STN). www.simplesinformatica.com
 Usuário: SCP | Data: 28/12/2020 10:22:13.00 | SIAFIC: SCP20H / SCP_RREO13.PRG

 Estado do Piauí PREFEITURA MUNICIPAL DE SUSSUAPARA CNPJ: 01.612.755/0001-00 Período: JANEIRO A OUTUBRO 2020 / BIMESTRE: SET-OUT	RELATÓRIO RESUMIDO DA EXECUÇÃO ORÇAMENTÁRIA DEMONSTRATIVO DOS RESTOS A PAGAR POR PODER E ORGÃO - ANEXO VII ORÇAMENTOS FISCAL E DA SEGURIDADE SOCIAL LRF, Artigo 53, inciso V (R\$ 1,00)												
	RESTOS A PAGAR PROCESSADOS E NÃO PROCESSADOS LIQUIDADOS ANTERIORMENTE						RESTOS A PAGAR NÃO-PROCESSADOS						Saldo
	INSCRITOS		Pagos	Cancelados	Saldo	e=(a+b)-(c+d)	INSCRITOS		Liquidados	Pagos	Cancelados	Saldo	L = (e + k)
	Em Exercícios Anteriores (a)	Em 31/DEZ de 2019 (b)					Em Exercícios Anteriores (f)	Em 31/DEZ de 2019 (g)					

PODER / ORGÃO	RESTOS A PAGAR PROCESSADOS E NÃO PROCESSADOS LIQUIDADOS ANTERIORMENTE					RESTOS A PAGAR NÃO-PROCESSADOS						Saldo Total (a+b)
	Em Exercícios Anteriores (a)	Em 31/DEZ de 2019 (b)	Pagos (c)	Cancelados (d)	Saldo e=(a+b)-(c+d)	Em Exercícios Anteriores (f)	Em 31/DEZ de 2019 (g)	Liquidados (h)	Pagos (i)	Cancelados (j)	Saldo k=(f+g)-(i+j)	
RESTOS A PAGAR (EXCETO INTRA-ORÇAMENTÁRIOS) (I)	18.012,42	552.188,34	474.737,47	0,00	95.463,29	66.454,65	243.129,82	208.989,43	208.930,93	0,00	100.653,54	
PODER EXECUTIVO	18.012,42	552.188,34	474.737,47	0,00	95.463,29	66.454,65	243.129,82	208.989,43	208.930,93	0,00	100.653,54	
GABINETE DO PREFEITO	0,00	11.062,00	11.062,00	0,00	0,00	0,00	0,00	0,00	0,00	0,00	0,00	
SECRETARIA DE ADMINISTRACAO GERAL	783,55	104.528,33	104.528,33	0,00	783,55	5.975,00	48.460,91	38.354,91	38.354,91	0,00	16.081,00	
SECRETARIA DE ADMINISTRACAO FINANCEIRA	0,00	0,00	0,00	0,00	0,00	9,00	0,00	0,00	0,00	0,00	9,00	
SEC. OBRAS, SAN.MEIO AMB. E REC. HIDRICOS	0,00	30.342,06	30.339,06	0,00	3,00	9.420,00	30.699,71	30.699,71	30.641,21	0,00	9.478,50	
SECRET. DE EDUCACAO, CULTURA E DESPORTO	0,00	57.700,00	57.700,00	0,00	0,00	1.080,00	11.427,90	11.427,90	11.427,90	0,00	1.080,00	
SECRETARIA DE SAUDE E SANEAMENTO	0,00	5.311,45	5.311,45	0,00	0,00	2.800,00	8.115,00	8.115,00	8.115,00	0,00	2.800,00	
SECRET. MUNICIPAL DE ASSISTENCIA SOCIAL	0,00	77,60	77,60	0,00	0,00	0,00	0,00	0,00	0,00	0,00	0,00	
FUNDO MAN.DES.EDUC.BAS.VAL.PROF.EDUCACAO	2.368,02	82.823,43	28.358,15	0,00	56.833,30	12.224,20	1.525,00	0,00	0,00	0,00	13.749,20	
FUNDO MUNICIPAL DE EDUCACAO	8.568,52	147.664,09	124.681,50	0,00	31.551,11	13.626,83	102.675,56	91.136,17	91.136,17	0,00	25.166,22	
FUNDO MUNICIPAL DE SAUDE	4.492,00	88.663,31	88.663,31	0,00	4.492,00	21.319,62	35.475,59	24.505,59	24.505,59	0,00	32.289,62	
FUNDO MUNICIPAL DE ASSISTENCIA SOCIAL	1.800,33	24.016,07	24.016,07	0,00	1.800,33	0,00	4.750,15	4.750,15	4.750,15	0,00	0,00	
PODER LEGISLATIVO	0,00	0,00	0,00	0,00	0,00	0,00	0,00	0,00	0,00	0,00	0,00	
RESTOS A PAGAR (INTRA-ORÇAMENTÁRIOS) (II)	0,00	0,00	0,00	0,00	0,00	0,00	0,00	0,00	0,00	0,00	0,00	
TOTAL (III) = (I - II)	18.012,42	552.188,34	474.737,47	0,00	95.463,29	66.454,65	243.129,82	208.989,43	208.930,93	0,00	100.653,54	

FONTE: Sistema.....: Scp208(Sistema de Contabilidade Pública)-www.simplesinformatica.com.br
 Unidade Responsável: SETOR DE CONTABILIDADE
 Data da Emissão.....: 28/12/2020, 10:17:19



EDUARDO ANTONIO DA ROCHA
 PREFEITO MUNICIPAL
 CPF: 239.592.583-72




VALDECI DE ARAUJO LIMA
 CONTADOR CRC-PI 4.404
 CPF: 216.962.843-68

JOAO DE MOURA LEAL
 CONTROLADOR INTERNO
 CPF: 339.951.683-53

PREENCHIDO CONFORME MANUAL DE DEMONSTRATIVOS FISCAIS, 9ª EDIÇÃO, PORTARIA N° 495 de 06/06/2017.

Usuário: SCP | Data: 28/12/2020 10:17:19 | SIAFIC: SCP208H / SCP_RR007.FRG

www.simplesinformatica.com

 Estado do Piauí PREFEITURA MUNICIPAL DE SUSSUAPARA CNPJ: 01.612.755/0001-00 Período: JANEIRO A OUTUBRO 2020 / BIMESTRE: SET-OUT	Pág.: 1	RELATÓRIO RESUMIDO DA EXECUÇÃO ORÇAMENTÁRIA DEMONSTRATIVO SIMPLIFICADO ORÇAMENTOS FISCAL E DA SEGURIDADE SOCIAL LRF, Art 48 - Anexo XIV, (R\$ 1,00)
--	---------	--

BALANÇO ORÇAMENTÁRIO	Até o Bimestre
RECEITAS	
Previsão Inicial	18.988.900,00
Previsão Atualizada	19.518.900,00
Receitas Realizadas	15.709.441,13
Déficit Orçamentário	0,00
Saldos de Exercício Anteriores (Utilizados para Créditos Adicionais)	0,00

DESPESAS	
Dotação Inicial	18.988.900,00
Dotação Atualizada	19.518.900,00
Despesas Empenhadas	14.160.509,31
Despesas Liquidadas	12.895.019,30
Despesas Pagas	12.745.877,12
Superávit Orçamentário	2.814.421,83


DESPESAS POR FUNÇÃO/SUBFUNÇÃO	Até o Bimestre
Despesas Empenhadas	14.160.509,31
Despesas Liquidadas	12.895.019,30

RECEITA CORRENTE LÍQUIDA - RCL	Até o Bimestre
Receita Corrente Líquida	18.359.051,18
Receita Corrente Líquida Ajustada para Cálculo dos Limites de Endividamento	15.081.824,00
Receita Corrente Líquida Ajustada para Cálculo dos Limites de Despesa com Pessoal	18.359.051,18


RECEITAS E DESPESAS DO REGIME PRÓPRIO DE PREVIDÊNCIA DOS SERVIDORES	Até o Bimestre
Regime Próprio de Previdência dos Servidores - PLANO PREVIDENCIÁRIO	
Receitas Previdenciárias Realizadas	0,00
Despesas Previdenciárias Empenhadas	0,00
Despesas Previdenciárias Liquidadas	0,00
Resultado Previdenciário	0,00
Regime Próprio de Previdência dos Servidores - PLANO FINANCEIRO	
Receitas Previdenciárias Realizadas	0,00
Despesas Previdenciárias Empenhadas	0,00
Despesas Previdenciárias Liquidadas	0,00
Resultado Previdenciário	0,00

RESULTADOS NOMINAL E PRIMÁRIO	Meta Fixada no	Result Apurado	% em Relação
	AMF da LDO (a)	Até o Bimestre (b)	à Meta (b/a)
Resultado Primário	0,00	15.702.276,49	0,00
Resultado Nominal	0,00	2.364.315,33	0,00

RESTOS A PAGAR POR PODER E MINISTÉRIO PÚBLICO	Inscrição	Cancelamento	Pagamento	Saldo a Pagar
		Até o Bimestre	Até o Bimestre	
RESTOS A PAGAR PROCESSADOS				
Poder Executivo	570.200,76	0,00	474.737,47	95.463,29
Poder Legislativo	0,00	0,00	0,00	0,00
Poder Judiciário	0,00	0,00	0,00	0,00
RESTOS A PAGAR NÃO PROCESSADOS				
Poder Executivo	309.584,47	0,00	208.930,93	100.653,54
Poder Legislativo	0,00	0,00	0,00	0,00
Poder Judiciário	0,00	0,00	0,00	0,00
TOTAL	879.785,23	0,00	683.668,40	196.116,83


 EDUARDO ANTONIO DA ROCHA
 PREFEITO MUNICIPAL
 CPF: 239.592.583-72


 VALDECI DE ARAUJO LIMA
 CONTADOR CRC-PI 4.404
 CPF: 216.962.843-68


 JOAO DE MOURA LEAL
 CONTROLADOR INTERNO
 CPF: 339.951.683-53

 Estado do Piauí PREFEITURA MUNICIPAL DE SUSSUAPARA CNPJ: 01.612.755/0001-00 Período: JANEIRO A OUTUBRO 2020 / BIMESTRE: SET-OUT	Pág.: 2	RELATÓRIO RESUMIDO DA EXECUÇÃO ORÇAMENTÁRIA DEMONSTRATIVO SIMPLIFICADO ORÇAMENTOS FISCAL E DA SEGURIDADE SOCIAL LRF, Art 48 - Anexo XIV, (R\$ 1,00)
--	---------	--

DESPESAS TÍPICAS COM AÇÕES DE MDE	LIMITES CONSTITUCIONAIS ANUAIS		
	Valor Apurado Até o Bimestre	% Mínimo a Apli car no Exercício	% Aplicado Até o Bimestre
Mínimo Anual de 25% das Receitas de Impostos em MDE	1.690.836,69	25,00	25,14
Mínimo Anual de 60% do FUNDEB na Remuneração do Magistério com Ensino Infantil e Ensino Fundamental	2.539.845,12	60,00	77,03
Complementação da União ao FUNDEB	857.226,14	100,00	100,00

RECEITAS DE OPERAÇÕES DE CRÉDITO E DESPESAS DE CAPITAL	Valor Apurado Até o Bimestre	Saldo Não Realizado
Receitas de Operações de Crédito	0,00	69.680,00
Despesa de Capital Líquida	1.236.877,47	2.411.250,00


PROJEÇÃO ATUARIAL DOS REGIMES DE PREVIDÊNCIA	Exercício	10º Exercício	20º Exercício	35º Exercício
Regime Geral de Previdência Social	0,00	0,00	0,00	0,00
Receitas Previdenciárias (I)	0,00	0,00	0,00	0,00
Despesas Previdenciárias (II)	0,00	0,00	0,00	0,00
Resultado Previdenciário (III) = (I - II)	0,00	0,00	0,00	0,00
Regime Próprio de Previdência dos Servidores	0,00	0,00	0,00	0,00
Receitas Previdenciárias (IV)	0,00	0,00	0,00	0,00
Despesas Previdenciárias (V)	0,00	0,00	0,00	0,00
Resultado Previdenciário (VI) = (IV - V)	0,00	0,00	0,00	0,00


RECEITA DA ALIENAÇÃO DE ATIVOS E APLICAÇÃO DOS RECURSOS	Valor Apurado Até o Bimestre	Saldo Não Realizado
Receita de Capital Resultante da Alienação de Ativos	0,00	122.400,00
Aplicação dos Recursos da Alienação de Ativos	0,00	0,00

DESPESAS COM AÇÕES E SERVIÇOS PÚBLICOS DE SAÚDE	--LIMITE CONSTITUCIONAL ANUAL--		
	Valor Apurado Até o Bimestre	% Mínimo a Apli car no Exercício	% Aplicado Até o Bimestre
Despesas com Ações e Serviços Públicos de Saúde executadas com recursos de impostos	1.011.681,46	15,00	15,77

DESPESAS DE CARÁTER CONTINUADO DERIVADAS DE PPP	Valor Apurado no Exercício Corrente
Total das Despesas / RCL (%)	0,00

FONTE: Sistema.....: Scp20H(Sistema de Contabilidade Pública)-www.simplesinformatica.com
 Unidade Responsável: SETOR DE CONTABILIDADE
 Data da Emissão.....: 29/12/2020, 10:23:04


 EDUARDO ANTONIO DA ROCHA
 PREFEITO MUNICIPAL
 CPF: 239.592.503-72



 VALDECI DE ARAUJO LIMA
 CONTADOR CRC-PI 4.404
 CPF: 216.962.043-68

JOAO DE MOURA LEAL
 CONTROLADOR INTERNO
 CPF: 339.951.603-53

PREENCHIDO CONFORME MANUAL DE DEMONSTRATIVOS FISCAIS, 9ª EDIÇÃO (MF-STN).

www.simplesinformatica.com

Usuário: SCP | Data: 28/12/2020 10:23:04.00 | SIAFIC: SCP20H / SCP_RRE014.PRG

 Estado do Piauí PREFEITURA MUNICIPAL DE SUSSUAPARA CNPJ: 01.612.755/0001-00 Período: JANEIRO A OUTUBRO 2020 / BIMESTRE: SETEMBRO-OUTUBRO	RELATÓRIO RESUMIDO DA EXECUÇÃO ORÇAMENTÁRIA ORÇAMENTOS SEGURIDADE SOCIAL RECEITA DE ALIENAÇÃO DE ATIVOS E APLICAÇÃO DE RECURSOS LRF, Artigo 53, § 1º, inciso III - ANEXO XI R\$ 1,00
---	--

RECEITAS	PREVISÃO ATUALIZADA (a)	RECEITAS REALIZADAS (b)	SALDO A REALIZAR (c) = (a-b)
RECEITAS DE ALIENAÇÃO DE ATIVOS (I)	122.400,00	0,00	122.400,00
Receita de Capital - Alienação de Bens Móveis	60.000,00	0,00	60.000,00
Receita de Capital - Alienação de Bens Imóveis	62.400,00	0,00	62.400,00

DESPESAS	DOTAÇÃO ATUALIZADA (d)	DESPESAS EMPENHADAS (e)	DESPESAS LIQUIDADAS (f)	DESPESAS PAGAS (g)	DESPESAS INSCRITAS EM RAP NÃO PROCESSADAS (h)	PAGAMENTO DE RESTOS A PAGAR (i)	SALDO A PAGAR (j) = (d-e)
APLICAÇÃO DOS RECURSOS DA ALIENAÇÃO DE ATIVOS (II)	0,00	0,00	0,00	0,00	0,00	0,00	0,00
Despesas de Capital	0,00	0,00	0,00	0,00	0,00	0,00	0,00
Investimentos	0,00	0,00	0,00	0,00	0,00	0,00	0,00
Inversões Financeiras	0,00	0,00	0,00	0,00	0,00	0,00	0,00
Amortização da Dívida	0,00	0,00	0,00	0,00	0,00	0,00	0,00
Despesas Correntes dos Regimes de Previdência	0,00	0,00	0,00	0,00	0,00	0,00	0,00
Regime Geral da Previdência Social	0,00	0,00	0,00	0,00	0,00	0,00	0,00
Regime Próprio dos Servidores Públicos	0,00	0,00	0,00	0,00	0,00	0,00	0,00

SALDO FINANCEIRO A APLICAR	Exercício Anterior (i)	Exercício Atual (j) = (Ib - (IIi + IIg))	SALDO ATUAL (k) = (IIIi - IIIj)
VALOR (III)	0,00	0,00	0,00

FONTE: Sistema.....: Scp20H(Sistema de Contabilidade Pública)-www.simplesinformatica.com.br

Unidade Responsável: SETOR DE CONTABILIDADE

Data da Emissão.....: 28/12/2020, 10:19:35


 EDUARDO ANTONIO DA ROCHA
 PREFEITO MUNICIPAL
 CPF: 239.592.583-72



 VALDECI DE ARAUJO LIMA
 CONTADOR CRC-PI 4.404
 CPF: 216.962.843-68


 JOAO DE MOURA LEAL
 CONTROLADOR INTERNO
 CPF: 339.951.683-53

PREENCHIDO CONFORME MANUAL DE DEMONSTRATIVOS FISCAIS, 9ª EDIÇÃO (MF-STN).

www.simplesinformatica.com

Usuário: SCP | Data: 28/12/2020 10:19:35.00 | SIAFIC: SCP20H / SCP_RRE011.PRG

 Estado do Piauí PREFEITURA MUNICIPAL DE SUSSUAPARA CNPJ: 01.612.755/0001-00 Período: JANEIRO A OUTUBRO 2020 / BIMESTRE: SET-OUT	RELATÓRIO RESUMIDO DA EXECUÇÃO ORÇAMENTÁRIA RECEITAS DE OPERAÇÕES DE CRÉDITO E DESPESAS DE CAPITAL - ANEXO IX ORÇAMENTOS FISCAL E DA SEGURIDADE SOCIAL LRF, Artigo 53, § 1º, inciso I
--	--

RECEITAS	PREVISÃO ATUALIZADA (a)	RECEITAS REALIZADAS (b)	SALDO NÃO REALIZADO (c) = (a - b)
RECEITAS DE OPERAÇÕES DE CRÉDITO (I)	348.400,00	0,00	348.400,00

DESPESAS	DOTAÇÃO ATUALIZADA (d)	DESPESAS EMPENHADAS (e)	DESPESAS LIQUIDADAS (f)	INSCRITAS EM RESTOS A PAGAR NÃO PROCESSADOS (g)	SALDO NÃO EXECUTADO (h) = (d - e)
DESPESAS DE CAPITAL	2.411.250,00	1.236.877,47	557.950,12	0,00	1.174.372,53
(-) Incentivos Fiscais a Contribuinte	0,00	0,00	0,00	0,00	0,00
(-) Incentivos Fiscais a Contribuinte por Instituições Financeiras	0,00	0,00	0,00	0,00	0,00


DESPESA DE CAPITAL LÍQUIDA (II)	2.411.250,00	1.236.877,47	557.950,12	0,00	1.174.372,53
---------------------------------	--------------	--------------	------------	------	--------------


RESULTADO PARA APURAÇÃO DA REGRA DE OURO (III) = (I - II)	-2.062.850,00	-1.236.877,47	----	----	-825.972,53
---	---------------	---------------	------	------	-------------


FONTE: Sistema.....: Scp20H(Sistema de Contabilidade Pública)-www.simplesinformatica.com

Unidade Responsável: SETOR DE CONTABILIDADE

Data da Emissão.....: 28/12/2020, 10:18:27


 EDUARDO ANTONIO DA ROCHA
 PREFEITO MUNICIPAL
 CPF: 239.592.583-72



 VALDECI DE ARAUJO LIMA
 CONTADOR CRC-PI 4.404
 CPF: 216.962.843-68


 JOAO DE MOURA LEAL
 CONTROLADOR INTERNO
 CPF: 339.951.683-53

PREENCHIDO CONFORME MANUAL DE DEMONSTRATIVOS FISCAIS, 9ª EDIÇÃO (MF-STN).

www.simplesinformatica.com

Usuário: SCP | Data: 28/12/2020 10:18:27.00 | SIAFIC: SCP20H / SCP_RRE009.PRG

 Estado do Piauí PREFEITURA MUNICIPAL DE SUSSUAPARA CNPJ: 01.612.755/0001-00 Período: JANEIRO A OUTUBRO 2020 / BIMESTRE: SETEMBRO-OUTUBRO	Pág.:1	RELATÓRIO RESUMIDO DA EXECUÇÃO ORÇAMENTÁRIA ORÇAMENTOS FISCAL E DA SEGURIDADE SOCIAL RECEITAS E DESPESAS COM MANUTENÇÃO E DESENVOLVIMENTO DO ENSINO-MDE LEI 9.394/96, Art. 72 - ANEXO VIII R\$ 1,00
---	--------	--

RECEITAS DO ENSINO

RECEITA RESULTANTE DE IMPOSTOS (caput do art. 212 da Constituição)	PREVISÃO INICIAL	PREVISÃO ATUALIZADA (a)	RECEITAS REALIZADAS Até o Bimestre (b)	% (c)=(b/a)x100
1-RECEITA DE IMPOSTOS	347.360,00	347.360,00	111.565,17	32,12
1.1-Receita Resultante do Imposto sobre a Propriedade Predial e Territorial Urbana - IPTU	31.200,00	31.200,00	10.343,04	33,15
1.1.1-IPTU	31.200,00	31.200,00	10.343,04	33,15
1.1.2-Multas, Juros de Mora, Dívida Ativa e Outros Encargos do IPTU	0,00	0,00	0,00	0,00
1.2-Receita Resultante do Imposto sobre Transmissão "Inter Vivos" - ITBI	24.960,00	24.960,00	5.396,98	21,62
1.2.1-ITBI	24.960,00	24.960,00	5.396,98	21,62
1.2.2-Multas, Juros de Mora, Dívida Ativa e Outros Encargos do ITBI	0,00	0,00	0,00	0,00
1.3-Receita Resultante do Imposto sobre Serviços de Qualquer Natureza - ISS	156.000,00	156.000,00	54.150,18	34,71
1.3.1-ISS	156.000,00	156.000,00	54.150,18	34,71
1.3.2-Multas, Juros de Mora, Dívida Ativa e Outros Encargos do ISS	0,00	0,00	0,00	0,00
1.4-Receita Resultante do Imposto de Renda Retido na Fonte - IRRF	135.200,00	135.200,00	41.674,97	30,82
2-RECEITA DE TRANSFERÊNCIAS CONSTITUCIONAIS E LEGAIS	9.284.184,00	9.284.184,00	6.614.395,76	71,24
2.1-Cota-Parte FPM	8.143.200,00	8.143.200,00	5.797.131,21	71,19
2.1.1-Parcela referente à CF, art. 159, I, alínea b	7.488.000,00	7.488.000,00	5.484.805,79	73,25
2.1.2-Parcela referente à CF, art. 159, I, alínea d	327.600,00	327.600,00	0,00	0,00
2.1.3-Parcela referente à CF, art. 159, I, alínea e	327.600,00	327.600,00	312.325,42	95,34
2.2-Cota-Parte ICMS	967.200,00	967.200,00	658.207,91	68,05
2.3-ICMS-Desoneração - L.C. nº87/1996	5.200,00	5.200,00	0,00	0,00
2.4-Cota-Parte IPI-Exportação	1.040,00	1.040,00	135,52	13,03
2.5-Cota-Parte ITR	1.144,00	1.144,00	1.456,47	127,31
2.6-Cota-Parte IPVA	166.400,00	166.400,00	157.464,65	94,63
2.7-Cota-Parte IOF-Ouro	0,00	0,00	0,00	0,00
3-TOTAL DA RECEITA DE IMPOSTOS (1 + 2)	9.631.544,00	9.631.544,00	6.725.960,93	69,83

RECEITAS ADICIONAIS PARA FINANCIAMENTO DO ENSINO

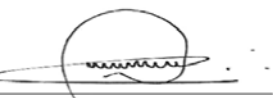
RECEITAS ADICIONAIS PARA FINANCIAMENTO DO ENSINO	PREVISÃO INICIAL	PREVISÃO ATUALIZADA (a)	RECEITAS REALIZADAS Até o Bimestre (b)	% (c)=(b/a)x100
4-RECEITA DA APLICAÇÃO FINANCEIRA DE OUTROS RECURSOS DE IMPOSTOS VINCULADOS AO ENSINO	0,00	0,00	0,00	0,00
5-RECEITA DE TRANSFERÊNCIAS DO FNDE	373.400,00	373.400,00	238.711,47	63,93
5.1-Transferências do Salário-Educação	79.040,00	79.040,00	44.508,27	56,31
5.2-Transferências Diretas - PDDE	10.400,00	10.400,00	0,00	0,00
5.3-Transferências Diretas - PNAE	145.640,00	145.640,00	131.574,60	90,34
5.4-Transferências Diretas - PNATE	69.680,00	69.680,00	61.182,00	87,80
5.5-Outras Transferências do FNDE	62.400,00	62.400,00	1.292,23	2,07
5.6-Aplicação Financeira dos Recursos do FNDE	6.240,00	6.240,00	154,37	2,47
6-RECEITA DE TRANSFERÊNCIAS DE CONVÊNIOS	189.800,00	189.800,00	88,12	0,05
6.1-Transferências de Convênios	188.760,00	188.760,00	0,00	0,00
6.2-Aplicação Financeira dos Recursos de Convênios	1.040,00	1.040,00	88,12	8,47
7-RECEITA DE OPERAÇÕES DE CRÉDITO	0,00	0,00	0,00	0,00
8-OUTRAS RECEITAS PARA FINANCIAMENTO DO ENSINO	104.000,00	104.000,00	0,00	0,00
9-TOTAL DAS RECEITAS ADICIONAIS PARA FINANCIAMENTO DO ENSINO (4 + 5 + 6 + 7 + 8)	667.200,00	667.200,00	238.799,59	35,79


FUNDEB

RECEITAS DO FUNDEB	PREVISÃO INICIAL	PREVISÃO ATUALIZADA (a)	RECEITAS REALIZADAS Até o Bimestre (b)	% (c)=(b/a)x100
10-RECEITAS DESTINADAS AO FUNDEB	1.692.308,00	1.692.308,00	1.228.893,53	72,62
10.1-Cota-Parte FPM Destinada ao FUNDEB - (20% de 2.1.1)	1.497.600,00	1.497.600,00	1.096.960,89	73,25
10.2-Cota-Parte ICMS Destinada ao FUNDEB - (20% de 2.2)	193.440,00	193.440,00	131.641,41	68,05
10.3-ICMS-Desoneração Destinada ao FUNDEB - (20% de 2.3)	1.040,00	1.040,00	0,00	0,00
10.4-Cota-Parte IPI-Exportação Destinada ao FUNDEB - (20% de 2.4)	0,00	0,00	0,00	0,00
10.5-Cota-Parte ITR ou ITR Arrecadado Destinados ao FUNDEB - (20% de (1.5 - 1.5.5) + 2.5)	228,00	228,00	291,23	127,73
10.6-Cota-Parte IPVA Destinada ao FUNDEB - (20% de 2.6)	0,00	0,00	0,00	0,00
11-RECEITAS RECEBIDAS DO FUNDEB	4.710.000,00	4.710.000,00	3.297.389,37	70,01
11.1-Transferências de Recursos do FUNDEB	3.800.000,00	3.800.000,00	2.439.046,51	64,19
11.2-Complementação da União ao FUNDEB	900.000,00	900.000,00	857.226,14	95,25
11.3-Receita de Aplicação Financeira dos Recursos do FUNDEB	10.000,00	10.000,00	1.116,72	11,17
12-RESULTADO LÍQUIDO DAS TRANSFERÊNCIAS DO FUNDEB (11.1 - 10)	2.107.692,00	2.107.692,00	1.210.152,98	57,42

[SE RESULTADO LÍQUIDO DA TRANSFERÊNCIA (12)>0] = ACRÉSCIMO RESULTANTE DAS TRANSFERÊNCIAS DO FUNDEB
[SE RESULTADO LÍQUIDO DA TRANSFERÊNCIA (12)<0] = DECRÉSCIMO RESULTANTE DAS TRANSFERÊNCIAS DO FUNDEB



EDUARDO ANTONIO DA ROCHA
PREFEITO MUNICIPAL
CPF: 239.592.583-72


VALDECI DE ARAUJO LIMA
CONTADOR CRC-PI 4.404
CPF: 216.962.843-68


JOAO DE MOURA LEAL
CONTROADOR INTERNO
CPF: 339.951.683-53

PRENCHIDO CONFORME MANUAL DE DEMONSTRATIVOS FISCAIS, 10ª EDIÇÃO.
Usuário: SCP | Data: 28/12/2020 10:17:55.00 | SIAFIC: SCP20H / SCP_RR008.PRG

www.simplesinformatica.com

	Estado do Piauí	Pág.: 2	RELATÓRIO RESUMIDO DA EXECUÇÃO ORÇAMENTÁRIA				
	PREFEITURA MUNICIPAL DE SUSSUAPARA		ORÇAMENTOS FISCAL E DA SEGURIDADE SOCIAL				
	CNPJ: 01.612.755/0001-00		RECEITAS E DESPESAS COM MANUTENÇÃO E DESENVOLVIMENTO DO ENSINO-MDE				
	Período: JANEIRO A OUTUBRO 2020 / BIMESTRE: SETEMBRO-OUTUBRO		LEI 9.394/96, Art. 72 - ANEXO VIII R\$ 1,00				

DESPESAS DO FUNDEB	DOTAÇÃO INICIAL	DOTAÇÃO ATUALIZADA (d)	-DESPESAS EMPENHADAS--		-DESPESAS LIQUIDADAS--		INSCRITAS EM RESTOS A PAGAR NÃO PROCES (i)
			Até o Bimestre (e)	% f=e/d	Até o Bimestre (g)	% h=g/d	
13-PAGAMENTO DOS PROFISSIONAIS DO MAGISTÉRIO	3.135.000,00	2.875.000,00	2.539.845,12	88,34	2.539.845,12	88,34	0,00
13.1-Com Educação Infantil	650.000,00	550.000,00	404.442,24	73,53	404.442,24	73,53	0,00
13.2-Com Ensino Fundamental	2.485.000,00	2.325.000,00	2.135.402,88	91,85	2.135.402,88	91,85	0,00
14-OUTRAS DESPESAS	1.575.000,00	1.232.200,00	883.430,50	71,70	883.430,50	71,70	0,00
14.1-Com Educação Infantil	117.000,00	117.000,00	0,00	0,00	0,00	0,00	0,00
14.2-Com Ensino Fundamental	1.458.000,00	1.115.200,00	883.430,50	79,22	883.430,50	79,22	0,00
15- TOTAL DAS DESPESAS DO FUNDEB (13 + 14)	4.710.000,00	4.107.200,00	3.423.275,62	83,35	3.423.275,62	83,35	0,00

DEDUÇÕES PARA FINS DE LIMITE DO FUNDEB	VALOR
16-RESTOS A PAGAR INSCRITOS NO EXERCÍCIO SEM DISPONIBILIDADE FINANCEIRA DE RECURSOS DO FUNDEB	0,00
16.1-FUNDEB 60%	0,00
16.2-FUNDEB 40%	0,00
17-DESPESAS CUSTEADAS COM O SUPERÁVIT FINANCEIRO, DO EXERCÍCIO ANTERIOR, DO FUNDEB	0,00
17.1-FUNDEB 60%	0,00
17.2-FUNDEB 40%	0,00
18-TOTAL DAS DEDUÇÕES CONSIDERADAS PARA FINS DE LIMITE DO FUNDEB (16 + 17)	0,00


INDICADORES DO FUNDEB	VALOR
19-TOTAL DAS DESPESAS DO FUNDEB PARA FINS DE LIMITE (15 - 18)	3.423.275,62
19.1-Mínimo de 60% do FUNDEB na Remuneração do Magistério (13 - (16.1 + 17.1)) / (11) x 100) %	77,03
19.2-Máximo de 40% em Despesa com MDE, que não Remuneração do Magistério (14 - (16.2 + 17.2)) / (11) x 100) %	26,79
19.3-Máximo de 5% não Aplicado no Exercício (100 - (19.1 + 19.2)) %	-3,82


CONTROLE DA UTILIZAÇÃO DE RECURSOS NO EXERCÍCIO SUBSEQUENTE	VALOR
20-RECURSOS RECEBIDOS DO FUNDEB EM 2019 QUE NÃO FORAM UTILIZADOS	0,00
21-DESPESAS CUSTEADAS COM O SALDO DO ITEM 20 ATÉ O 1º TRIMESTRE DE 2020	0,00

MANUTENÇÃO E DESENVOLVIMENTO DO ENSINO - DESPESAS CUSTEADAS COM A RECEITA RESULTANTE DE IMPOSTOS E RECURSOS DO FUNDEB							
DESPESAS COM AÇÕES TÍPICAS DE MDE	DOTAÇÃO INICIAL	DOTAÇÃO ATUALIZADA (d)	-DESPESAS EMPENHADAS--		-DESPESAS LIQUIDADAS--		INSCRITAS EM RESTOS A PAGAR NÃO PROCES (i)
			Até o Bimestre (e)	% f=e/d	Até o Bimestre (g)	% h=g/d	
22-EDUCAÇÃO INFANTIL	839.970,00	729.970,00	404.442,24	55,41	404.442,24	55,41	0,00
22.1-Creche	17.480,00	7.480,00	0,00	0,00	0,00	0,00	0,00
22.1.1-Despesas Custeadas com Recursos do FUNDEB	5.000,00	5.000,00	0,00	0,00	0,00	0,00	0,00
22.1.2-Despesas Custeadas com Outros Recursos de Impostos	12.480,00	2.480,00	0,00	0,00	0,00	0,00	0,00
22.2-Pré-escola	822.490,00	722.490,00	404.442,24	55,98	404.442,24	55,98	0,00
22.2.1-Despesas Custeadas com Recursos do FUNDEB	762.000,00	662.000,00	404.442,24	61,09	404.442,24	61,09	0,00
22.2.2-Despesas Custeadas com Outros Recursos de Impostos	60.490,00	60.490,00	0,00	0,00	0,00	0,00	0,00
23-ENSINO FUNDAMENTAL	4.959.080,00	4.255.680,00	3.379.017,55	79,40	3.341.582,74	78,52	0,00
23.1-Despesas Custeadas com Recursos do FUNDEB	3.943.000,00	3.440.200,00	3.018.833,38	87,75	3.018.833,38	87,75	0,00
23.2-Despesas Custeadas com Outros Recursos de Impostos	1.016.080,00	815.480,00	360.184,17	44,17	322.749,36	39,58	0,00
24-ENSINO MÉDIO	0,00	0,00	0,00	0,00	0,00	0,00	0,00
25-ENSINO SUPERIOR	0,00	0,00	0,00	0,00	0,00	0,00	0,00
26-ENSINO PROFISSIONAL NÃO INTEGRADO AO ENSINO REGULAR	0,00	0,00	0,00	0,00	0,00	0,00	0,00
27-OUTRAS	0,00	0,00	0,00	0,00	0,00	0,00	0,00
28-TOTAL DAS DESPESAS COM AÇÕES TÍPICAS DE MDE (22+23 + 24 + 25 + 26 + 27)	5.799.050,00	4.985.650,00	3.783.459,79	75,89	3.746.024,98	75,14	0,00


DEDUÇÕES CONSIDERADAS PARA FINS DE LIMITE CONSTITUCIONAL	VALOR
29-RESULTADO LÍQUIDO DAS TRANSFERÊNCIAS DO FUNDEB = (12)	1.210.152,98
30-DESPESAS CUSTEADAS COM A COMPLEMENTAÇÃO DO FUNDEB NO EXERCÍCIO	829.638,60
31-DESPESAS CUSTEADAS COM SUPERÁVIT FINANCEIRO, DO EXERCÍCIO ANTERIOR, DO FUNDEB	0,00
32-DESPESAS CUSTEADAS COM SUPERÁVIT FINANCEIRO, DO EXERCÍCIO ANTERIOR, DE OUTROS RECURSOS DE IMPOSTOS	0,00
33-RESTOS A PAGAR NO EXERCÍCIO SEM DISPONIBILIDADE FINANCEIRA DE RECURSOS DE IMPOSTOS VINCULADOS AO ENSINO	0,00
34-CANCELAMENTOS, NO EXERCÍCIO, DE RESTOS A PAGAR INSCRITOS COM DISPONIBILIDADE FINANCEIRA DE RECURSOS DE IMPOSTOS VINCULADOS AO ENSINO = (45 j)	0,00
35-TOTAL DAS DEDUÇÕES / ADIÇÕES CONSIDERADAS PARA FINS DE LIMITE CONSTITUCIONAL (29+30+31+32+33+34)	2.039.791,58
36-TOTAL DAS DESPESAS PARA FINS DE LIMITE ((22+23) - 35)	1.706.233,40
37-MÍNIMO DE 25% DAS RECEITAS RESULTANTES DE IMPOSTOS EM MDE (36 / 3 x 100) %	25,37


EDUARDO ANTONIO DA ROCHA
PREFEITO MUNICIPAL
CPF: 239.592.583-72


VALDECI DE ARAUJO LIMA
CONTADOR CRC-PI 4.404
CPF: 216.962.843-68


JOAO DE MOURA LEAL
CONTROLADOR INTERNO
CPF: 339.951.683-53

PREENCHIDO CONFORME MANUAL DE DEMONSTRATIVOS FISCAIS, 10ª EDIÇÃO. www.simplesinformatica.com
Usuário: SCP | Data: 28/12/2020 10:17:55.00 | SIAFIC: SCP20H / SCP_RRE008.PRG

 Estado do Piauí PREFEITURA MUNICIPAL DE SUSSUAPARA CNPJ: 01.612.755/0001-00 Período: JANEIRO A OUTUBRO 2020 / BIMESTRE: SETEMBRO-OUTUBRO	Pág.:3	RELATÓRIO RESUMIDO DA EXECUÇÃO ORÇAMENTÁRIA ORÇAMENTOS FISCAL E DA SEGURIDADE SOCIAL RECEITAS E DESPESAS COM MANUTENÇÃO E DESENVOLVIMENTO DO ENSINO-MDE LEI 9.394/96, Art. 72 - ANEXO VIII R\$ 1,00

OUTRAS INFORMAÇÕES PARA CONTROLE


OUTRAS DESPESAS CUSTEADAS COM RECEITAS ADICIONAIS PARA FINANCIAMENTO DO ENSINO	DOTAÇÃO INICIAL	DOTAÇÃO ATUALIZADA (d)	-DESPESAS EMPENHADAS--		-DESPESAS LIQUIDADAS--		INSCRITAS EM RESTOS A PAGAR NÃO PROCES (i)
			Até o Bimestre (e)	% f=e/d	Até o Bimestre (g)	% h=g/d	
38-DESPESAS CUSTEADAS COM A APLICAÇÃO FINANCEIRA DE OUTROS RECURSOS DE IMPOSTOS VINCULADOS AO ENSINO	157.040,00	102.040,00	0,00	0,00	0,00	0,00	0,00
39-DESPESAS CUSTEADAS COM A CONTRIBUIÇÃO SOCIAL DO SALÁRIO-EDUCAÇÃO	80.080,00	91.180,00	44.926,74	49,27	43.026,74	47,19	0,00
40-DESPESAS CUSTEADAS COM OPERAÇÕES DE CRÉDITO	0,00	0,00	0,00	0,00	0,00	0,00	0,00
41-DESPESAS CUSTEADAS COM OUTRAS RECEITAS PARA FINANCIAMENTO DO ENSINO	554.320,00	1.013.670,00	776.329,47	76,59	163.863,47	16,17	0,00
42-TOTAL DAS OUTRAS DESPESAS CUSTEADAS COM RECEITAS ADICIONAIS PARA FINANCIAMENTO DO ENSINO (39 + 40 + 41 + 42)	791.440,00	1.206.890,00	821.256,21	68,05	206.890,21	17,14	0,00
43-TOTAL GERAL DAS DESPESAS COM EDUCAÇÃO (28+42)	6.590.490,00	6.192.540,00	4.604.716,00	74,36	3.952.915,19	63,83	0,00


RESTOS A PAGAR INSCRITOS COM DISPONIBILIDADE FINANCEIRA DE RECURSOS DE IMPOSTOS VINCULADOS AO ENSINO	SALDO ATÉ O BIMESTRE	CANCELADO EM 2020 (j)
44-RESTOS A PAGAR DE DESPESAS COM MDE	128.149,83	0,00
44.1-Executadas com Recursos de Impostos Vinculados ao Ensino	57.567,33	0,00
44.2-Executadas com Recursos do FUNDEB	70.582,50	0,00

CONTROLE DA DISPONIBILIDADE FINANCEIRA	FUNDEB	SALÁRIO EDUCAÇÃO
45- SALDO FINANCEIRO DO FUNDEB EM 31 DE DEZEMBRO DE 2019	2.847,13	42,14
46- (+) INGRESSOS DE RECURSOS DO FUNDEB ATÉ O BIMESTRE	3.296.272,65	44.508,27
47- (-) PAGAMENTOS EFETUADOS ATÉ O BIMESTRE	3.310.613,01	44.926,74
47.1-Orçamento do Exercício	3.282.254,86	43.026,74
47.2-Restos a Pagar	28.358,15	1.900,00
48- (+) RECEITA DE APLICAÇÃO FINANCEIRA DOS RECURSOS ATÉ O BIMESTRE	1.116,72	6,50
49- (=) DISPONIBILIDADE FINANCEIRA ATÉ O BIMESTRE	-10.376,51	-369,83
50- (+) Ajustes	57.266,32	10,50
50.1 (+) Retenções	58.611,73	10,50
50.2 (-) Valores a Recuperar	1.345,41	0,00
50.3 (+) Outros Valores Extraorçamentários	0,00	0,00
50.4 (+) Conciliação Bancária	0,00	0,00
51- (=) SALDO FINANCEIRO CONCILIADO	46.889,81	-359,33

FONTE: Sistema.....: Scp20H(Sistema de Contabilidade Pública)-www.simplesinformatica.com
 Unidade Responsável: SETOR DE CONTABILIDADE
 Data da Emissão....: 28/12/2020, 10:17:55


 EDUARDO ANTONIO DA ROCHA
 PREFEITO MUNICIPAL
 CPF: 239.592.583-72


 VALDECI DE ARAUJO LIMA
 CONTADOR CRC-PI 4.404
 CPF: 216.962.843-68


 JOAO DE MOURA LEAL
 CONTROLADOR INTERNO
 CPF: 339.951.683-53

PREENCHIDO CONFORME MANUAL DE DEMONSTRATIVOS FISCAIS, 10ª EDIÇÃO.
 Usuário: SCP | Data: 28/12/2020 10:17:55.00 | SIAFIC: SCP20H / SCP_RREO08.PRG

www.simplesinformatica.com



Estado do Piauí
PREFEITURA MUNICIPAL DE SUSSUAPARA
CNPJ: 01.612.755/0001-00
Período: JANEIRO A OUTUBRO 2020 / BIMESTRE: SET-OUT

RELATÓRIO RESUMIDO DA EXECUÇÃO ORÇAMENTÁRIA
RESULTADOS PRIMÁRIO E NOMINAL - ANEXO VI
ORÇAMENTOS FISCAL E DA SEGURIDADE SOCIAL
LRF, Artigo 53, inciso III (R\$ 1,00)

ACIMA DA LINHA

RECEITAS PRIMÁRIAS	PREVISÃO ATUALIZADA	Até o Bimestre/2020 RECEITAS REALIZADAS
RECEITAS CORRENTES (I)	17.482.740,00	15.081.824,00
Impostos, Taxas e Contribuições de Melhoria	385.220,00	112.717,73
IPTU	31.200,00	10.343,04
ISS	156.000,00	54.150,18
ITBI	24.960,00	5.396,98
IRRF	135.200,00	41.674,97
Outros Impostos, Taxas e Contribuições de Melhoria	37.860,00	1.152,56
Contribuições	176.800,00	163.057,75
Receita Patrimonial	66.639,00	7.164,64
Aplicações Financeiras (II)	60.399,00	7.164,64
Outras Receitas Patrimoniais	6.240,00	0,00
Transferências Correntes	16.833.721,00	14.792.068,44
Cota-Parte do FPM	6.645.600,00	4.700.170,32
Cota-Parte do ICMS	773.760,00	526.566,50
Cota-Parte do IPVA	166.400,00	157.464,65
Cota-Parte do ITR	916,00	1.165,24
Transferências da LC 87/1996	4.160,00	0,00
Transferências da LC 61/1989	1.040,00	135,52
Transferências do FUNDEB	3.800.000,00	2.439.046,51
Outras Transferências Correntes	5.441.845,00	6.967.519,70
Demais Receitas Correntes	20.360,00	6.815,44
Outras Receitas Financeiras (III)	0,00	0,00
Receitas Correntes Restantes	20.360,00	6.815,44
RECEITAS PRIMÁRIAS CORRENTES (IV) = (I - II - III)	17.422.341,00	15.074.659,36
RECEITAS DE CAPITAL (V)	2.036.160,00	627.617,13
Operações de Crédito (VI)	69.680,00	0,00
Amortização de Empréstimos (VII)	0,00	0,00
Alienação de Bens	122.400,00	0,00
Receitas de Alienação de Investimentos Temporários (VIII)	0,00	0,00
Receitas de Alienação de Investimentos Permanentes (IX)	60.000,00	0,00
Outras Alienações de Bens	62.400,00	0,00
Transferências de Capital	1.833.680,00	627.617,13
Convênios	1.487.280,00	376.811,96
Outras Transferências de Capital	346.400,00	250.805,17
Outras Receitas de Capital	10.400,00	0,00
Outras Receitas de Capital Não Primárias (X)	0,00	0,00
Outras Receitas de Capital Primárias	10.400,00	0,00
RECEITAS PRIMÁRIAS DE CAPITAL (XI) = (V - VI - VII - VIII - IX - X)	1.906.480,00	627.617,13
RECEITA PRIMÁRIA TOTAL (XII) = (IV + XI)	19.328.821,00	15.702.276,49

DESPESAS PRIMÁRIAS	DOTAÇÃO ATUALIZADA	Até o Bimestre/2020					
		DESPESAS EMPENHADAS	DESPESAS LIQUIDADAS	DESPESAS PAGAS (a)	RAP PROCESSAD PAGOS (b)	RAP NÃO PROCESSADOS LIQUIDADOS	PAGOS (c)
DESPESAS CORRENTES (XIII)	17.055.650,00	12.923.631,84	12.337.069,18	12.187.927,00	474.737,47	208.989,43	208.930,93
Pessoal e Encargos Sociais	8.826.277,00	6.857.701,30	6.691.915,47	6.544.835,42	63.059,49	0,00	0,00
Juros e Encargos da Dívida (XIV)	5.200,00	0,00	0,00	0,00	0,00	0,00	0,00
Outras Despesas Correntes	8.224.173,00	6.065.930,54	5.645.153,71	5.643.091,58	411.677,98	208.989,43	208.930,93
Transferências Constitucionais e Legais	0,00	0,00	0,00	0,00	0,00	0,00	0,00
Demais Despesas Correntes	8.224.173,00	6.065.930,54	5.645.153,71	5.643.091,58	411.677,98	208.989,43	208.930,93
DESPESAS PRIMÁRIAS CORRENTES (XV) = (XIII - XIV)	17.050.450,00	12.923.631,84	12.337.069,18	12.187.927,00	474.737,47	208.989,43	208.930,93
DESPESAS DE CAPITAL (XVI)	2.411.250,00	1.236.877,47	557.950,12	557.950,12	0,00	0,00	0,00
Investimentos	2.289.050,00	1.192.661,87	515.133,77	515.133,77	0,00	0,00	0,00
Inversões Financeiras	62.000,00	0,00	0,00	0,00	0,00	0,00	0,00
Concessão de Empréstimos e Financiamentos (XVII)	0,00	0,00	0,00	0,00	0,00	0,00	0,00
Aquisição de Título de Capital já Integralizado (XVIII)	0,00	0,00	0,00	0,00	0,00	0,00	0,00
Aquisição de Título de Crédito (XIX)	0,00	0,00	0,00	0,00	0,00	0,00	0,00
Demais Inversões Financeiras	62.000,00	0,00	0,00	0,00	0,00	0,00	0,00
Amortização da Dívida (XX)	60.200,00	44.215,60	42.816,35	42.816,35	0,00	0,00	0,00
DESPESAS PRIMÁRIAS CAPITAL (XXI) = (XVI - XVII - XVIII - XIX - XX)	2.351.050,00	1.192.661,87	515.133,77	515.133,77	0,00	0,00	0,00
RESERVA DE CONTINGÊNCIA (XXII)	52.000,00	0,00	0,00	0,00	0,00	0,00	0,00
DESPESA PRIMÁRIA TOTAL (XXIII) = (XV + XXI + XXII)	19.453.500,00	14.116.293,71	12.852.202,95	12.703.060,77	474.737,47	208.989,43	208.930,93
RESULTADO PRIMÁRIO - Acima da Linha (XXIV) = [XIIa - (XXIIIa + XXIIIb + XXIIIc)]							2.315.547,32

EDVARDO ANTÔNIO DA SILVA
PREFEITO MUNICIPAL
CPF: 239.592.583-72

VALDECI DE ARAUJO LIMA
CONTADOR CRC-PI 4.404
CPF: 216.962.843-68

JOAO DE MOURA LEAL
CONTROLADOR INTERNO
CPF: 339.951.683-53

PREENCHIDO CONFORME MANUAL DE DEMONSTRATIVOS FISCAIS, 9ª EDIÇÃO, PORTARIA Nº 495 de 06/06/2017. www.simplesinformatica.com
Usuário: SCP | Data: 28/12/2020 10:16:48.00 | SIAFIC: SCP20H / SCP_RRE006.PRG

 Estado do Piauí PREFEITURA MUNICIPAL DE SUSSUAPARA CNPJ: 01.612.755/0001-00 Período: JANEIRO A OUTUBRO 2020 / BIMESTRE: SET-OUT	RELATÓRIO RESUMIDO DA EXECUÇÃO ORÇAMENTÁRIA
	RESULTADOS PRIMÁRIO E NOMINAL - ANEXO VI
	ORÇAMENTOS FISCAL E DA SEGURIDADE SOCIAL
	LRF, Artigo 53, inciso III (R\$ 1,00)

META FISCAL PARA O RESULTADO PRIMÁRIO	VALOR CORRENTE
Meta fixada no Anexo de Metas Fiscais da LDO para o exercício de referência	0,00

JUROS NOMINAIS	Até o Bimestre/2020
	VALOR INCORRIDO
JUROS, ENCARGOS E VARIAÇÕES MONETÁRIAS ATIVOS (XXV)	7.164,64
JUROS, ENCARGOS E VARIAÇÕES MONETÁRIAS PASSIVOS (XXVI)	0,00
RESULTADO NOMINAL - Acima da Linha (XXVII) = XXIV + (XXV - XXVI)	2.322.711,96

META FISCAL PARA O RESULTADO NOMINAL	VALOR CORRENTE
Meta fixada no Anexo de Metas Fiscais da LDO para o exercício de referência	0,00

ABAIXO DA LINHA

CÁLCULO DO RESULTADO NOMINAL	-----SALDO-----	
	Em 31/Dez/2019 (a)	Até Outubro (b)
DÍVIDA CONSOLIDADA (XXVIII)	91.304,60	48.488,25
DEDUÇÕES (XXIX)	201.370,13	2.522.869,11
Disponibilidade de Caixa	201.370,13	2.522.869,11
Disponibilidade de Caixa Bruta	771.570,89	2.618.390,90
(-) Restos a Pagar Processados (XXX)	570.200,76	95.521,79
Demais Haveres Financeiros	0,00	0,00
DÍVIDA CONSOLIDADA LÍQUIDA (XXXI) = (XXVIII - XXIX)	-110.065,53	-2.474.380,86
RESULTADO NOMINAL - Abaixo da Linha (XXXII) = (XXXIa - XXXIb)		2.364.315,33

AJUSTE METODOLÓGICO	Até o Bimestre/2020
VARIAÇÃO SALDO RPP = (XXXIII) = (XXXa - XXXb)	474.678,97
RECEITA DE ALIENAÇÃO DE INVESTIMENTOS PERMANENTES (IX)	0,00
PASSIVOS RECONHECIDOS NA DC (XXXIV)	0,00
VARIAÇÃO CAMBIAL (XXXV)	0,00
PAGAMENTOS DE PRECATÓRIOS INTEGRANTES DA DC (XXXVI)	0,00
OUTROS AJUSTES (XXXVII)	0,00
RESULTADO NOMINAL AJUSTADO - Abaixo da Linha (XXXVIII) = (XXXII - XXXIII - IX + XXXIV + XXXV - XXXVI + XXXVII)	1.889.636,36
RESULTADO PRIMÁRIO - Abaixo da Linha (XXXIX) = XXXVIII - (XXV - XXVI)	1.882.471,72


INFORMAÇÕES ADICIONAIS	PREVISÃO ORÇAMENTÁRIA
SALDO DE EXERCÍCIOS ANTERIORES	0,00
Recursos Arrecadados em Exercícios Anteriores - RPPS	0,00
Superávit Financeiro Utilizado para Abertura e Reabertura de Créditos Adicionais	0,00
RESERVA ORÇAMENTÁRIA DO RPPS	0,00

FONTE: Sistema.....: Scp20H(Sistema de Contabilidade Pública)-www.simplesinformatica.com.br

Unidade Responsável: SETOR DE CONTABILIDADE

Data da Emissão.....: 28/12/2020, 10:16:48


 EDVARDOS ARRIGOS DA SILVA
 PREFEITO MUNICIPAL
 CPF: 239.592.583-72


 VALDECI DE ARAUJO LIMA
 CONTADOR CRC-PI 4.404
 CPF: 216.962.843-68

JOAO DE MOURA LEAL
 CONTROLADOR INTERNO
 CPF: 339.951.683-53

PREENCHIDO CONFORME MANUAL DE DEMONSTRATIVOS FISCAIS, 9ª EDIÇÃO, PORTARIA Nº 495 de 06/06/2017.

www.simplesinformatica.com

Usuário: SCP | Data: 28/12/2020 10:16:48.00 | SIAFIC: SCP20H / SCP_RREO06.PRG

PM DE BOQUEIRÃO DO PIAUÍ

RELATÓRIO RESUMIDO DA EXECUÇÃO ORÇAMENTÁRIA BALANÇO ORÇAMENTÁRIO

ORÇAMENTOS FISCAIS E DA SEGURIDADE SOCIAL

1 of 6

PERÍODO: Janeiro a Outubro 2020/BIMESTRE Setembro - Outubro

RREO - ANEXO I (LRF, Art. 52, inciso I, alíneas "a" e "b" do inciso II e § 1º)

R\$ 1

RECEITAS	PREVISÃO INICIAL	PREVISÃO ATUALIZADA	RECEITAS REALIZADAS				SALDO A REALIZAR
			BIMESTRE	%	JAN A OUT	%	
		(a)	(b)	(b/a)	(c)	(c/a)	(a-c)
RECEITAS (EXCETO INTRA-ORÇAMENTÁRIAS) (I)	20.279.456,65	20.279.456,65	3.163.756,37	15,60	16.935.553,76	83,51	3.343.902,89
RECEITAS CORRENTES	19.439.166,95	19.439.166,95	3.163.756,37	16,28	16.404.209,74	84,39	3.034.957,21
IMPOSTOS, TAXAS E CONTRIBUIÇÕES DE MELHORIA	326.265,69	326.265,69	72.936,36	22,35	428.004,23	131,18	-101.738,54
Impostos	309.678,56	309.678,56	72.936,36	23,55	427.504,23	138,05	-117.825,67
Taxas	13.473,75	13.473,75	0,00	0,00	500,00	3,71	12.973,75
Contribuição de Melhoria	3.113,38	3.113,38	0,00	0,00	0,00	0,00	3.113,38
CONTRIBUIÇÕES	727.291,31	727.291,31	94.538,10	13,00	458.574,97	63,05	268.716,34
Contribuições Sociais	586.731,20	586.731,20	86.517,99	14,75	403.889,45	68,84	182.841,75
Contribuições Econômicas	0,00	0,00	0,00	0,00	0,00	0,00	0,00
Contribuições para Entidades Privadas de Serviço Social e de Formação Profissional	0,00	0,00	0,00	0,00	0,00	0,00	0,00
Contribuição para o Custeio do Serviço de Iluminação Pública	140.560,11	140.560,11	8.020,11	5,71	54.685,52	38,91	85.874,59
RECEITA PATRIMONIAL	422.039,64	422.039,64	1.858,07	0,44	237.869,91	56,36	184.169,73
Exploração do Patrimônio Imobiliário do Estado	4.371,25	4.371,25	0,00	0,00	0,00	0,00	4.371,25
Valores Mobiliários	413.832,89	413.832,89	1.858,07	0,45	237.869,91	57,48	175.962,98
Delegação de Serviços Públicos Mediante Concessão, Permissão, Autorização ou Licença	0,00	0,00	0,00	0,00	0,00	0,00	0,00
Exploração de Recursos Naturais	0,00	0,00	0,00	0,00	0,00	0,00	0,00
Exploração do Patrimônio Intangível	0,00	0,00	0,00	0,00	0,00	0,00	0,00
Cessão de Direitos	0,00	0,00	0,00	0,00	0,00	0,00	0,00
Demais Receitas Patrimoniais	3.835,50	3.835,50	0,00	0,00	0,00	0,00	3.835,50
RECEITA AGROPECUÁRIA	0,00	0,00	0,00	0,00	0,00	0,00	0,00
RECEITA INDUSTRIAL	0,00	0,00	0,00	0,00	0,00	0,00	0,00
RECEITA DE SERVIÇOS	330.778,37	330.778,37	14.582,19	4,41	75.790,51	22,91	254.987,86
Serviços Administrativos e Comerciais Gerais	330.778,37	330.778,37	14.582,19	4,41	75.790,51	22,91	254.987,86
Serviços e Atividades Referentes à Navegação e ao Transporte	0,00	0,00	0,00	0,00	0,00	0,00	0,00
Serviços e Atividades referentes à Saúde	0,00	0,00	0,00	0,00	0,00	0,00	0,00
Serviços e Atividades Financeiras	0,00	0,00	0,00	0,00	0,00	0,00	0,00
Outros Serviços	0,00	0,00	0,00	0,00	0,00	0,00	0,00
TRANSFERÊNCIAS CORRENTES	17.503.766,94	17.503.766,94	2.962.043,67	16,92	15.060.361,77	86,04	2.443.405,17
Transferências da União e de suas Entidades	11.615.604,89	11.615.604,89	2.093.591,06	18,02	10.799.939,61	92,98	815.665,28
Transferências dos Estados e do Distrito Federal e de suas Entidades	708.376,77	708.376,77	173.899,97	24,55	679.226,82	95,88	29.149,95
Transferências dos Municípios e de suas Entidades	0,00	0,00	0,00	0,00	0,00	0,00	0,00
Transferências de Instituições Privadas	0,00	0,00	0,00	0,00	0,00	0,00	0,00
Transferências de Outras Instituições Públicas	5.179.785,28	5.179.785,28	694.552,64	13,41	3.581.195,34	69,14	1.598.589,94
Transferências do Exterior	0,00	0,00	0,00	0,00	0,00	0,00	0,00
Transferências de Pessoas Físicas	0,00	0,00	0,00	0,00	0,00	0,00	0,00
Transferências Provenientes de Depósitos Não Identificados	0,00	0,00	0,00	0,00	0,00	0,00	0,00
OUTRAS RECEITAS CORRENTES	129.025,00	129.025,00	17.797,98	13,79	143.608,35	111,30	-14.583,35
Multas Administrativas, Contratuais e Judiciais	0,00	0,00	0,00	0,00	0,00	0,00	0,00
Indenizações, Restituições e Ressarcimentos	14.025,00	14.025,00	0,00	0,00	55.000,00	392,16	-40.975,00
Bens, Direitos e Valores Incorporados ao Patrimônio Público	0,00	0,00	0,00	0,00	0,00	0,00	0,00
Demais Receitas Correntes	115.000,00	115.000,00	17.797,98	15,48	88.608,35	77,05	26.391,65
RECEITAS DE CAPITAL	840.289,70	840.289,70	0,00	0,00	531.344,02	63,23	308.945,68
OPERAÇÕES DE CRÉDITO	88.200,00	88.200,00	0,00	0,00	0,00	0,00	88.200,00
Operações de Crédito - Mercado Interno	88.200,00	88.200,00	0,00	0,00	0,00	0,00	88.200,00
Operações de Crédito - Mercado Externo	0,00	0,00	0,00	0,00	0,00	0,00	0,00
ALIENAÇÃO DE BENS	14.765,84	14.765,84	0,00	0,00	0,00	0,00	14.765,84
Alienação de Bens Móveis	7.166,25	7.166,25	0,00	0,00	0,00	0,00	7.166,25
Alienação de Bens Imóveis	7.599,59	7.599,59	0,00	0,00	0,00	0,00	7.599,59
Alienação de Bens Intangíveis	0,00	0,00	0,00	0,00	0,00	0,00	0,00
AMORTIZAÇÕES DE EMPRÉSTIMOS	0,00	0,00	0,00	0,00	0,00	0,00	0,00
TRANSFERÊNCIAS DE CAPITAL	727.323,86	727.323,86	0,00	0,00	531.344,02	73,05	195.979,84
Transferências da União e de suas Entidades	632.323,86	632.323,86	0,00	0,00	531.344,02	84,03	100.979,84
Transferências dos Estados e do Distrito Federal e de suas Entidades	95.000,00	95.000,00	0,00	0,00	0,00	0,00	95.000,00
Transferências dos Municípios e de suas Entidades	0,00	0,00	0,00	0,00	0,00	0,00	0,00
Transferências de Instituições Privadas	0,00	0,00	0,00	0,00	0,00	0,00	0,00
Transferências de Outras Instituições Públicas	0,00	0,00	0,00	0,00	0,00	0,00	0,00
Transferências do Exterior	0,00	0,00	0,00	0,00	0,00	0,00	0,00
Transferências de Pessoas Físicas	0,00	0,00	0,00	0,00	0,00	0,00	0,00
Transferências Provenientes de Depósitos Não Identificados	0,00	0,00	0,00	0,00	0,00	0,00	0,00
OUTRAS RECEITAS DE CAPITAL	10.000,00	10.000,00	0,00	0,00	0,00	0,00	10.000,00
Integralização do Capital Social	0,00	0,00	0,00	0,00	0,00	0,00	0,00
Remuneração das Disponibilidades do Tesouro	0,00	0,00	0,00	0,00	0,00	0,00	0,00
Resgate de Títulos do Tesouro	0,00	0,00	0,00	0,00	0,00	0,00	0,00
Demais Receitas de Capital	10.000,00	10.000,00	0,00	0,00	0,00	0,00	10.000,00
RECEITAS (INTRA-ORÇAMENTÁRIAS) (II)	890.290,50	890.290,50	117.881,27	13,24	541.270,03	60,80	349.020,47
SUBTOTAL DAS RECEITAS (III) = (I + II)	21.169.747,15	21.169.747,15	3.281.637,64	15,50	17.476.823,79	82,56	3.692.923,36
OPERAÇÕES DE CRÉDITO / REFINANCIAMENTO (IV)	0,00	0,00	0,00	0,00	0,00	0,00	0,00
Operações de Crédito - Mercado Interno	0,00	0,00	0,00	0,00	0,00	0,00	0,00

PM DE BOQUEIRÃO DO PIAUÍ

RELATÓRIO RESUMIDO DA EXECUÇÃO ORÇAMENTÁRIA BALANÇO ORÇAMENTÁRIO ORÇAMENTOS FISCAIS E DA SEGURIDADE SOCIAL

2 of 6

PERÍODO: Janeiro a Outubro 2020/BIMESTRE Setembro - Outubro

RREO - ANEXO I (LRF, Art. 52, inciso I, alíneas "a" e "b" do inciso II e § 1º)

R\$ 1

RECEITAS	PREVISÃO INICIAL	PREVISÃO ATUALIZADA (a)	RECEITAS REALIZADAS				SALDO A REALIZAR (a-c)
			BIMESTRE (b)	% (b/a)	JAN A OUT (c)	% (c/a)	
Mobiliária	0,00	0,00	0,00	0,00	0,00	0,00	0,00
Contratual	0,00	0,00	0,00	0,00	0,00	0,00	0,00
Operações de Crédito - Mercado Externo	0,00	0,00	0,00	0,00	0,00	0,00	0,00
Mobiliária	0,00	0,00	0,00	0,00	0,00	0,00	0,00
Contratual	0,00	0,00	0,00	0,00	0,00	0,00	0,00
TOTAL DAS RECEITAS (V) = (III + IV)	21.169.747,15	21.169.747,15	3.281.637,64	15,50	17.476.823,79	82,56	3.692.923,36
DÉFICIT (VI)					0,00		
TOTAL COM DÉFICIT (VII) = (V + VI)	21.169.747,15	21.169.747,15	3.281.637,64	15,50	17.476.823,79	82,56	3.692.923,36
SALDOS DE EXERCÍCIOS ANTERIORES	0,00	378.437,47			378.437,47		
Recursos Arrecadados em Exercícios Anteriores - RPPS	0,00	0,00					
Superávit Financeiro Utilizado para Créditos Adicionais		378.437,47			378.437,47		

VALDEMIR ALVES DA SILVA
395.033.643-53
PREF. MUNICIPAL- CPF: 395.033.643-53

PAULO GOMES PEREIRA
062.814.323-04
SEC. DE FINANÇAS

PAULO FELIPE GOMES MEIRELES
057.087.833-03
CONTADOR CRC - 011881/O-3

JOSE FRANCISCO BORGES DA SILVA
026.936.353-06
CONTROLADOR

PM DE BOQUEIRÃO DO PIAUÍ

RELATÓRIO RESUMIDO DA EXECUÇÃO ORÇAMENTÁRIA BALANÇO ORÇAMENTÁRIO ORÇAMENTOS FISCAIS E DA SEGURIDADE SOCIAL

3 of 6

PERÍODO: Janeiro a Outubro 2020/BIMESTRE Setembro - Outubro

RREO - ANEXO I (LRF, Art. 52, inciso I, alíneas "a" e "b" do inciso II e § 1º)

R\$ 1

DESPESAS	DOTAÇÃO INICIAL (d)	DOTAÇÃO ATUALIZADA (e)	DESPESAS EMPENHADAS		SALDO (g) = (e-f)	DESPESAS LIQUIDADAS		SALDO (i) = (e-h)	DESPESAS PAGAS ATÉ O BIMESTRE (j)	INSCRITAS EM RESTOS A PAGAR NÃO PROCESSADOS* (k)
			BIMESTRE (f)	JAN A OUT (g)		BIMESTRE (h)	JAN A OUT (i)			
DESPESAS (EXCETO INTRA-ORÇAMENTÁRIAS) (VIII)	20.173.002,47	21.892.904,05	3.131.073,04	17.018.753,45	4.874.150,60	3.696.240,43	15.458.126,09	6.434.777,96	15.115.181,09	0,00
DESPESAS CORRENTES	17.386.794,73	19.009.478,32	2.764.252,31	14.958.619,52	4.050.858,80	2.994.689,46	13.793.539,95	5.215.938,37	13.450.594,95	0,00
PESSOAL E ENCARGOS SOCIAIS	9.615.340,09	11.359.959,13	1.814.899,00	9.625.818,22	1.734.140,91	1.993.258,84	9.273.046,11	2.086.913,02	8.940.034,93	0,00
JUROS E ENCARGOS DA DÍVIDA	4.500,00	2.000,00	0,00	0,00	2.000,00	0,00	0,00	2.000,00	0,00	0,00
OUTRAS DESPESAS CORRENTES	7.766.954,64	7.647.519,19	949.353,31	5.332.801,30	2.314.717,89	1.001.430,62	4.520.493,84	3.127.025,35	4.510.560,02	0,00
DESPESAS DE CAPITAL	1.683.949,04	2.329.688,85	366.820,73	2.060.133,93	269.554,92	701.550,97	1.664.586,14	665.102,71	1.664.586,14	0,00
INVESTIMENTOS	1.283.949,04	1.889.499,27	340.551,90	1.621.617,92	267.881,25	630.103,97	1.345.776,41	543.722,86	1.345.776,41	0,00
INVERSÕES FINANCEIRAS	0,00	0,00	0,00	0,00	0,00	0,00	0,00	0,00	0,00	0,00
AMORTIZAÇÃO DA DÍVIDA	400.000,00	440.189,58	26.268,83	438.516,01	1.673,57	71.447,00	318.809,73	121.379,85	318.809,73	0,00
RESERVA DE CONTINGÊNCIA	1.102.258,70	533.736,88			533.736,88			533.736,88		0,00
DESPESAS (INTRA-ORÇAMENTÁRIAS) (IX)	996.744,68	936.592,18	109.581,13	536.088,93	400.503,25	105.898,53	438.032,89	498.559,29	438.032,89	0,00
SUBTOTAL DAS DESPESAS (X) = (VIII + IX)	21.169.747,15	22.829.496,23	3.240.654,17	17.554.842,38	5.274.653,85	3.802.138,96	15.896.158,98	6.933.337,25	15.553.213,98	0,00
AMORTIZAÇÃO DA DÍV. / REFINANCIAMENTO (XI)	0,00	0,00	0,00	0,00	0,00	0,00	0,00	0,00	0,00	0,00
Amortização da Dívida Interna	0,00	0,00	0,00	0,00	0,00	0,00	0,00	0,00	0,00	0,00
Dívida Mobiliária	0,00	0,00	0,00	0,00	0,00	0,00	0,00	0,00	0,00	0,00
Dívida Contratual	0,00	0,00	0,00	0,00	0,00	0,00	0,00	0,00	0,00	0,00
Amortização da Dívida Externa	0,00	0,00	0,00	0,00	0,00	0,00	0,00	0,00	0,00	0,00
Dívida Mobiliária	0,00	0,00	0,00	0,00	0,00	0,00	0,00	0,00	0,00	0,00
Dívida Contratual	0,00	0,00	0,00	0,00	0,00	0,00	0,00	0,00	0,00	0,00
TOTAL DAS DESPESAS (XII) = (X + XI)	21.169.747,15	22.829.496,23	3.240.654,17	17.554.842,38	5.274.653,85	3.802.138,96	15.896.158,98	6.933.337,25	15.553.213,98	0,00
SUPERÁVIT (XIII)				0,00			1.580.664,81		1.923.609,81	
TOTAL COM SUPERÁVIT (XIV) = (XII + XIII)	21.169.747,15	22.829.496,23	3.240.654,17	17.554.842,38	5.274.653,85	3.802.138,96	17.476.823,79	6.933.337,25	17.476.823,79	0,00
RESERVA DO RPPS	0,00	0,00			0,00			0,00		

VALDEMIR ALVES DA SILVA
395.033.643-53
PREF. MUNICIPAL- CPF: 395.033.643-53

PAULO GOMES PEREIRA
062.814.323-04
SEC. DE FINANÇAS

PAULO FELIPE GOMES MEIRELES
057.087.833-03
CONTADOR CRC - 011881/O-3

JOSE FRANCISCO BORGES DA SILVA
026.936.353-06
CONTROLADOR

PM DE BOQUEIRÃO DO PIAUÍ

RELATÓRIO RESUMIDO DA EXECUÇÃO ORÇAMENTÁRIA

BALANÇO ORÇAMENTÁRIO

ORÇAMENTOS FISCAIS E DA SEGURIDADE SOCIAL

4 of 6

PERÍODO: Janeiro a Outubro 2020/BIMESTRE Setembro - Outubro

RREO - ANEXO 1 (LRF, Art. 52, inciso I, alíneas "a" e "b" do inciso II e § 1º)

RS 1

RECEITAS INTRA-ORÇAMENTÁRIAS	PREVISÃO INICIAL	PREVISÃO ATUALIZADA (a)	RECEITAS REALIZADAS				SALDO A REALIZAR (a-c)
			BIMESTRE (b)	% (b/a)	JAN A OUT (c)	% (c/a)	
RECEITAS (INTRA-ORÇAMENTÁRIAS) (II)	890.290,50	890.290,50	117.881,27	13,24	541.270,03	60,80	349.020,47
RECEITAS CORRENTES	890.290,50	890.290,50	117.881,27	13,24	541.270,03	60,80	349.020,47
IMPOSTOS, TAXAS E CONTRIBUIÇÕES DE MELHORIA	0,00	0,00	0,00	0,00	0,00	0,00	0,00
Impostos	0,00	0,00	0,00	0,00	0,00	0,00	0,00
Taxas	0,00	0,00	0,00	0,00	0,00	0,00	0,00
Contribuição de Melhoria	0,00	0,00	0,00	0,00	0,00	0,00	0,00
CONTRIBUIÇÕES	879.290,50	879.290,50	117.881,27	13,41	541.270,03	61,56	338.020,47
Contribuições Sociais	879.290,50	879.290,50	117.881,27	13,41	541.270,03	61,56	338.020,47
Contribuições Econômicas	0,00	0,00	0,00	0,00	0,00	0,00	0,00
Contribuições para Entidades Privadas de Serviço Social e de Formação Profissional	0,00	0,00	0,00	0,00	0,00	0,00	0,00
Contribuição para o Custeio do Serviço de Iluminação Pública	0,00	0,00	0,00	0,00	0,00	0,00	0,00
RECEITA PATRIMONIAL	0,00	0,00	0,00	0,00	0,00	0,00	0,00
Exploração do Patrimônio Imobiliário do Estado	0,00	0,00	0,00	0,00	0,00	0,00	0,00
Valores Mobiliários	0,00	0,00	0,00	0,00	0,00	0,00	0,00
Delegação de Serviços Públicos Mediante Concessão, Permissão, Autorização ou Licença	0,00	0,00	0,00	0,00	0,00	0,00	0,00
Exploração de Recursos Naturais	0,00	0,00	0,00	0,00	0,00	0,00	0,00
Exploração do Patrimônio Intangível	0,00	0,00	0,00	0,00	0,00	0,00	0,00
Cessão de Direitos	0,00	0,00	0,00	0,00	0,00	0,00	0,00
Demais Receitas Patrimoniais	0,00	0,00	0,00	0,00	0,00	0,00	0,00
RECEITA AGROPECUÁRIA	0,00	0,00	0,00	0,00	0,00	0,00	0,00
RECEITA INDUSTRIAL	0,00	0,00	0,00	0,00	0,00	0,00	0,00
RECEITA DE SERVIÇOS	0,00	0,00	0,00	0,00	0,00	0,00	0,00
Serviços Administrativos e Comerciais Gerais	0,00	0,00	0,00	0,00	0,00	0,00	0,00
Serviços e Atividades Referentes à Navegação e ao Transporte	0,00	0,00	0,00	0,00	0,00	0,00	0,00
Serviços e Atividades referentes à Saúde	0,00	0,00	0,00	0,00	0,00	0,00	0,00
Serviços e Atividades Financeiras	0,00	0,00	0,00	0,00	0,00	0,00	0,00
Outros Serviços	0,00	0,00	0,00	0,00	0,00	0,00	0,00
TRANSFERÊNCIAS CORRENTES	0,00	0,00	0,00	0,00	0,00	0,00	0,00
Transferências da União e de suas Entidades	0,00	0,00	0,00	0,00	0,00	0,00	0,00
Transferências dos Estados e do Distrito Federal e de suas Entidades	0,00	0,00	0,00	0,00	0,00	0,00	0,00
Transferências dos Municípios e de suas Entidades	0,00	0,00	0,00	0,00	0,00	0,00	0,00
Transferências de Instituições Privadas	0,00	0,00	0,00	0,00	0,00	0,00	0,00
Transferências de Outras Instituições Públicas	0,00	0,00	0,00	0,00	0,00	0,00	0,00
Transferências do Exterior	0,00	0,00	0,00	0,00	0,00	0,00	0,00
Transferências de Pessoas Físicas	0,00	0,00	0,00	0,00	0,00	0,00	0,00
Transferências Provenientes de Depósitos Não Identificados	0,00	0,00	0,00	0,00	0,00	0,00	0,00
OUTRAS RECEITAS CORRENTES	11.000,00	11.000,00	0,00	0,00	0,00	0,00	11.000,00
Multas Administrativas, Contratuais e Judiciais	0,00	0,00	0,00	0,00	0,00	0,00	0,00
Indenizações, Restituições e Ressarcimentos	0,00	0,00	0,00	0,00	0,00	0,00	0,00
Bens, Direitos e Valores Incorporados ao Patrimônio Público	0,00	0,00	0,00	0,00	0,00	0,00	0,00
Demais Receitas Correntes	11.000,00	11.000,00	0,00	0,00	0,00	0,00	11.000,00
RECEITAS DE CAPITAL	0,00	0,00	0,00	0,00	0,00	0,00	0,00
OPERAÇÕES DE CRÉDITO	0,00	0,00	0,00	0,00	0,00	0,00	0,00
Operações de Crédito - Mercado Interno	0,00	0,00	0,00	0,00	0,00	0,00	0,00
Operações de Crédito - Mercado Externo	0,00	0,00	0,00	0,00	0,00	0,00	0,00
ALIENAÇÃO DE BENS	0,00	0,00	0,00	0,00	0,00	0,00	0,00
Alienação de Bens Móveis	0,00	0,00	0,00	0,00	0,00	0,00	0,00
Alienação de Bens Imóveis	0,00	0,00	0,00	0,00	0,00	0,00	0,00
Alienação de Bens Intangíveis	0,00	0,00	0,00	0,00	0,00	0,00	0,00
AMORTIZAÇÕES DE EMPRÉSTIMOS	0,00	0,00	0,00	0,00	0,00	0,00	0,00
TRANSFERÊNCIAS DE CAPITAL	0,00	0,00	0,00	0,00	0,00	0,00	0,00
Transferências da União e de suas Entidades	0,00	0,00	0,00	0,00	0,00	0,00	0,00
Transferências dos Estados e do Distrito Federal e de suas Entidades	0,00	0,00	0,00	0,00	0,00	0,00	0,00
Transferências dos Municípios e de suas Entidades	0,00	0,00	0,00	0,00	0,00	0,00	0,00
Transferências de Instituições Privadas	0,00	0,00	0,00	0,00	0,00	0,00	0,00
Transferências de Outras Instituições Públicas	0,00	0,00	0,00	0,00	0,00	0,00	0,00
Transferências do Exterior	0,00	0,00	0,00	0,00	0,00	0,00	0,00
Transferências de Pessoas Físicas	0,00	0,00	0,00	0,00	0,00	0,00	0,00
Transferências Provenientes de Depósitos Não Identificados	0,00	0,00	0,00	0,00	0,00	0,00	0,00
OUTRAS RECEITAS DE CAPITAL	0,00	0,00	0,00	0,00	0,00	0,00	0,00
Integralização do Capital Social	0,00	0,00	0,00	0,00	0,00	0,00	0,00
Remuneração das Disponibilidades do Tesouro	0,00	0,00	0,00	0,00	0,00	0,00	0,00
Resgate de Títulos do Tesouro	0,00	0,00	0,00	0,00	0,00	0,00	0,00
Demais Receitas de Capital	0,00	0,00	0,00	0,00	0,00	0,00	0,00

PM DE BOQUEIRÃO DO PIAUÍ

RELATÓRIO RESUMIDO DA EXECUÇÃO ORÇAMENTÁRIA

BALANÇO ORÇAMENTÁRIO

ORÇAMENTOS FISCAIS E DA SEGURIDADE SOCIAL

5 of 6

PERÍODO: Janeiro a Outubro 2020/BIMESTRE Setembro - Outubro

RREO - ANEXO I (LRF, Art. 52, inciso I, alíneas "a" e "b" do inciso II e § 1º)

R\$ 1

RECEITAS INTRA-ORÇAMENTÁRIAS	PREVISÃO INICIAL	PREVISÃO ATUALIZADA (a)	RECEITAS REALIZADAS				SALDO A REALIZAR (a-c)
			BIMESTRE (b)	% (b/a)	JAN A OUT		
					JAN (c)	OUT (c/a)	

VALDEMIR ALVES DA SILVA
395.033.643-53
PREF. MUNICIPAL- CPF: 395.033.643-53

PAULO GOMES PEREIRA
062.814.323-04
SEC. DE FINANÇAS

PAULO FELIPE GOMES MEIRELES
057.087.833-03
CONTADOR CRC - 011881/O-3

JOSE FRANCISCO BORGES DA SILVA
026.936.353-06
CONTROLADOR

PM DE BOQUEIRÃO DO PIAUÍ

RELATÓRIO RESUMIDO DA EXECUÇÃO ORÇAMENTÁRIA

BALANÇO ORÇAMENTÁRIO

ORÇAMENTOS FISCAIS E DA SEGURIDADE SOCIAL

6 of 6

PERÍODO: Janeiro a Outubro 2020/BIMESTRE Setembro - Outubro

RREO - ANEXO I (LRF, Art. 52, inciso I, alíneas "a" e "b" do inciso II e § 1º)

R\$ Milhares

DESPESAS INTRA-ORÇAMENTÁRIAS	DOTACAO INICIAL (d)	DOTAÇÃO ATUALIZADA (e)	DESPESAS EMPENHADAS		SALDO (g) = (e-f)	DESPESAS LIQUIDADAS		SALDO (i) = (e-h)	DESPESAS PAGAS ATÉ O BIMESTRE (j)	INSCRITAS EM RESTOS A PAGAR NÃO PROCESSADOS* (k)
			BIMESTRE	JAN A OUT (f)		BIMESTRE	JAN A OUT (h)			
DESPESAS (INTRA-ORÇAMENTÁRIAS) (IX)	996.744,68	936.592,18	109.581,13	536.088,93	400.503,25	105.898,53	438.032,89	498.559,29	438.032,89	0,00
DESPESAS CORRENTES	996.744,68	936.592,18	109.581,13	536.088,93	400.503,25	105.898,53	438.032,89	498.559,29	438.032,89	0,00
PESSOAL E ENCARGOS SOCIAIS	925.244,68	865.092,18	109.581,13	536.088,93	329.003,25	105.898,53	438.032,89	427.059,29	438.032,89	0,00
JUROS E ENCARGOS DA DÍVIDA	0,00	0,00	0,00	0,00	0,00	0,00	0,00	0,00	0,00	0,00
OUTRAS DESPESAS CORRENTES	71.500,00	71.500,00	0,00	0,00	71.500,00	0,00	0,00	71.500,00	0,00	0,00
DESPESAS DE CAPITAL	0,00	0,00	0,00	0,00	0,00	0,00	0,00	0,00	0,00	0,00
INVESTIMENTOS	0,00	0,00	0,00	0,00	0,00	0,00	0,00	0,00	0,00	0,00
INVERSÕES FINANCEIRAS	0,00	0,00	0,00	0,00	0,00	0,00	0,00	0,00	0,00	0,00
AMORTIZAÇÃO DA DÍVIDA	0,00	0,00	0,00	0,00	0,00	0,00	0,00	0,00	0,00	0,00

VALDEMIR ALVES DA SILVA
395.033.643-53
PREF. MUNICIPAL- CPF: 395.033.643-53

PAULO GOMES PEREIRA
062.814.323-04
SEC. DE FINANÇAS

PAULO FELIPE GOMES MEIRELES
057.087.833-03
CONTADOR CRC - 011881/O-3

JOSE FRANCISCO BORGES DA SILVA
026.936.353-06
CONTROLADOR

PM DE BOQUEIRÃO DO PIAUÍ
RELATÓRIO RESUMIDO DA EXECUÇÃO ORÇAMENTÁRIA
DEMONSTRATIVO DA EXECUÇÃO DAS DESPESAS POR FUNÇÃO E SUBFUNÇÃO
ORÇAMENTOS FISCAIS E DA SEGURIDADE SOCIAL
PERÍODO: Janeiro a Outubro 2020/BIMESTRE Setembro - Outubro

RRBO - Anexo 2 (LRF, Art. 52, inciso II, alínea "c")

FUNÇÃO/SUBFUNÇÃO	DOTAÇÃO INICIAL	DOTAÇÃO ATUALIZADA (a)	DESPESAS EMPENHADAS			SALDO (c) = (a-b)	DESPESAS LIQUIDADAS			SALDO (e) = (a-d)	R\$ 1 INSCRITAS EM RESTOS A PAGAR NÃO PROCESSADOS (f)
			BIMESTRE	JAN A OUT (b)	%(h/total b)		BIMESTRE	JAN A OUT (d)	%(d/total d)		
DESPESAS (EXCETO INTRA-ORÇAMENTÁRIAS) (I)	20.173.002,47	21.892.904,05	3.131.073,04	17.018.753,45	96,95	4.874.150,60	3.696.240,43	15.458.126,09	97,24	6.434.777,96	0,00
Legislativa	659.000,00	659.000,00	97.043,31	516.834,66	2,94	142.165,34	103.637,81	494.314,76	3,11	164.685,24	0,00
Ação Legislativa	659.000,00	659.000,00	97.043,31	516.834,66	2,94	142.165,34	103.637,81	494.314,76	3,11	164.685,24	0,00
Administração	2.490.363,32	2.451.121,28	347.186,11	2.106.642,20	12,00	344.479,08	388.600,80	1.788.351,91	11,25	662.769,37	0,00
Defesa do Interesse Público no Processo Judiciário	53.003,22	73.003,22	20.798,85	67.146,05	0,38	5.857,17	20.798,85	67.146,05	0,42	5.857,17	0,00
Administração Geral	2.224.907,41	2.214.937,76	305.157,72	1.923.187,46	10,96	291.650,30	344.501,24	1.611.380,75	10,14	603.457,01	0,00
Administração Financeira	75.177,69	60.605,30	10.310,08	49.536,44	0,28	11.068,86	12.010,08	49.536,44	0,31	11.068,86	0,00
Controle Interno	32.050,00	25.550,00	4.000,00	20.000,00	0,11	5.550,00	4.000,00	20.000,00	0,13	5.550,00	0,00
Formação de Recursos Humanos	1.600,00	600,00	0,00	0,00	0,00	600,00	0,00	0,00	0,00	600,00	0,00
Previdência Básica	102.100,00	75.000,00	6.919,46	46.772,25	0,27	28.227,75	7.290,63	40.288,67	0,25	34.711,33	0,00
Telecomunicações	1.525,00	1.525,00	0,00	0,00	0,00	1.525,00	0,00	0,00	0,00	1.525,00	0,00
Assistência Social	800.199,78	807.061,41	158.608,71	640.963,44	3,65	166.097,97	152.692,58	612.558,50	3,85	194.502,91	0,00
Administração Geral	0,00	27.838,79	13.027,00	24.428,36	0,14	3.410,43	13.027,00	24.428,36	0,15	3.410,43	0,00
Assistência ao Portador de Deficiência	4.550,00	4.000,00	0,00	0,00	0,00	4.000,00	0,00	0,00	0,00	4.000,00	0,00
Assistência à Criança e ao Adolescente	143.491,65	134.000,00	25.264,95	114.039,52	0,65	19.960,48	24.536,35	113.060,12	0,71	20.939,88	0,00
Assistência Comunitária	652.158,13	641.222,62	120.316,76	502.495,56	2,86	138.727,06	115.129,23	475.070,02	2,99	166.132,60	0,00
Previdência Social	984.863,00	1.384.863,00	150,00	1.187.740,00	6,77	197.123,00	184.280,83	901.159,03	5,67	483.703,97	0,00
Previdência do Regime Estatutário	984.863,00	1.384.863,00	150,00	1.187.740,00	6,77	197.123,00	184.280,83	901.159,03	5,67	483.703,97	0,00
Saúde	3.716.119,01	5.010.591,83	892.047,96	3.607.578,26	20,35	1.403.013,37	901.631,85	3.457.478,61	21,75	1.533.113,22	0,00
Administração Geral	0,00	1.253.472,82	297.390,32	574.006,41	3,27	679.466,41	324.775,69	560.810,41	3,33	692.662,41	0,00
Atenção Básica	3.269.087,17	3.319.549,34	586.787,66	2.654.307,85	15,12	665.241,49	526.919,06	2.523.004,20	15,87	796.545,14	0,00
Assistência Hospitalar e Ambulatorial	165.000,00	128.500,00	25.393,00	120.816,30	0,69	7.683,70	25.393,00	120.816,30	0,76	7.683,70	0,00
Suporte Profilático e Terapêutico	243.971,58	228.308,10	-32.483,02	181.757,03	1,04	46.551,07	9.604,10	181.757,03	1,14	46.551,07	0,00
Vigilância Sanitária	1.000,00	100,00	0,00	0,00	0,00	100,00	0,00	0,00	0,00	100,00	0,00
Vigilância Epidemiológica	37.060,26	80.661,57	14.960,00	76.690,67	0,44	3.970,90	14.960,00	71.090,67	0,45	9.570,90	0,00
Educação	7.512.736,80	8.093.323,31	1.137.267,19	6.283.111,72	35,79	1.810.211,59	1.428.741,19	6.010.953,39	37,81	2.082.369,92	0,00
Ensino Fundamental	6.788.946,07	7.462.778,67	1.038.293,67	5.782.781,19	32,94	1.679.997,63	1.329.767,67	5.510.622,86	34,67	1.952.155,96	0,00
Educação Infantil	723.790,73	630.544,49	98.975,52	500.330,53	2,85	130.213,96	98.975,52	500.330,53	3,15	130.213,96	0,00
Cultura	99.475,24	51.725,24	1.908,00	43.179,00	0,25	8.546,24	1.908,00	36.871,00	0,23	14.854,24	0,00
Divulgação Cultural	99.475,24	51.725,24	1.908,00	43.179,00	0,25	8.546,24	1.908,00	36.871,00	0,23	14.854,24	0,00
Urbanismo	1.343.911,24	1.494.324,92	350.500,34	1.307.203,67	7,45	187.121,25	346.166,82	1.244.301,15	7,83	250.023,77	0,00
Administração Geral	761.383,94	912.069,85	154.133,89	809.509,22	4,61	102.560,63	136.181,37	747.651,70	4,70	164.418,15	0,00
Infra-Estrutura Urbana	282.696,25	302.237,50	42.360,00	278.450,00	1,59	23.787,50	57.026,00	278.450,00	1,75	23.787,50	0,00
Serviços Urbanos	281.409,40	279.505,07	154.004,45	219.244,45	1,25	60.260,62	152.959,45	218.199,45	1,37	61.305,62	0,00
Conservação de Energia	18.421,65	512,50	0,00	0,00	0,00	512,50	0,00	0,00	0,00	512,50	0,00
Habitação	19.112,60	0,00	0,00	0,00	0,00	0,00	0,00	0,00	0,00	0,00	0,00
Habitação Urbana	19.112,60	0,00	0,00	0,00	0,00	0,00	0,00	0,00	0,00	0,00	0,00

FONTE: SCPI - Contabilidade [9.25.25.488], PREFEITURA MUNICIPAL DE BOQUEIRÃO DO PIAUÍ
Portaria Nº 91 de 2020 - Mapeamento Atualizado 02/2020

PM DE BOQUEIRÃO DO PIAUÍ
RELATÓRIO RESUMIDO DA EXECUÇÃO ORÇAMENTÁRIA
DEMONSTRATIVO DA EXECUÇÃO DAS DESPESAS POR FUNÇÃO E SUBFUNÇÃO
ORÇAMENTOS FISCAIS E DA SEGURIDADE SOCIAL
PERÍODO: Janeiro a Outubro 2020/BIMESTRE Setembro - Outubro

RRBO - Anexo 2 (LRF, Art. 52, inciso II, alínea "c")

FUNÇÃO/SUBFUNÇÃO	DOTAÇÃO INICIAL	DOTAÇÃO ATUALIZADA (a)	DESPESAS EMPENHADAS			SALDO (c) = (a-b)	DESPESAS LIQUIDADAS			SALDO (e) = (a-d)	R\$ 1 INSCRITAS EM RESTOS A PAGAR NÃO PROCESSADOS (f)
			BIMESTRE	JAN A OUT (b)	%(h/total b)		BIMESTRE	JAN A OUT (d)	%(d/total d)		
Saneamento	670.227,28	631.587,97	60.179,65	588.709,87	3,35	42.878,10	74.192,47	377.527,67	2,37	254.060,30	0,00
Saneamento Básico Rural	305.603,53	253.595,22	0,00	231.260,00	1,32	22.335,22	0,00	29.970,00	0,19	223.625,22	0,00
Saneamento Básico Urbano	351.867,50	376.339,00	60.179,65	357.449,87	2,04	18.889,13	74.192,47	347.557,67	2,19	28.781,33	0,00
Preservação e Conservação Ambiental	12.756,25	1.653,75	0,00	0,00	0,00	1.653,75	0,00	0,00	0,00	1.653,75	0,00
Gestão Ambiental	51.525,50	2.000,00	0,00	0,00	0,00	2.000,00	0,00	0,00	0,00	2.000,00	0,00
Preservação e Conservação Ambiental	51.525,50	2.000,00	0,00	0,00	0,00	2.000,00	0,00	0,00	0,00	2.000,00	0,00
Agricultura	82.012,50	40.791,31	6.972,00	36.180,00	0,21	4.611,31	6.972,00	36.180,00	0,23	4.611,31	0,00
Administração Geral	47.000,00	38.000,00	6.972,00	36.180,00	0,21	1.820,00	6.972,00	36.180,00	0,23	1.820,00	0,00
Abastecimento	10.000,00	1.067,00	0,00	0,00	0,00	1.067,00	0,00	0,00	0,00	1.067,00	0,00
Extensão Rural	17.500,00	1.000,00	0,00	0,00	0,00	1.000,00	0,00	0,00	0,00	1.000,00	0,00
Promoção da Produção Agropecuária	2.000,00	500,00	0,00	0,00	0,00	500,00	0,00	0,00	0,00	500,00	0,00
Comercialização	5.512,50	224,31	0,00	0,00	0,00	224,31	0,00	0,00	0,00	224,31	0,00
Comércio e Serviços	28.550,00	2.000,00	0,00	0,00	0,00	2.000,00	0,00	0,00	0,00	2.000,00	0,00
Turismo	28.550,00	2.000,00	0,00	0,00	0,00	2.000,00	0,00	0,00	0,00	2.000,00	0,00
Desporto e Lazer	53.992,50	80.278,84	39.777,41	75.540,58	0,43	4.738,26	5.763,17	35.763,17	0,22	44.515,67	0,00
Desporto Comunitário	38.242,50	80.028,84	39.777,41	75.540,58	0,43	4.488,26	5.763,17	35.763,17	0,22	44.265,67	0,00
Lazer	15.750,00	250,00	0,00	0,00	0,00	250,00	0,00	0,00	0,00	250,00	0,00
Encargos Especiais	558.655,00	630.498,06	39.432,36	625.070,05	3,56	5.428,01	101.632,91	462.666,90	2,91	167.831,16	0,00
Serviço da Dívida Interna	404.500,00	442.189,58	26.268,83	438.516,01	2,50	3.673,57	71.447,00	318.809,73	2,01	123.379,85	0,00
Outros Encargos Especiais	154.155,00	188.308,48	13.163,53	186.554,04	1,06	1.754,44	30.185,91	143.857,17	0,90	44.451,31	0,00
Reserva de Contingência	1.102.258,70	553.736,88	0,00	0,00	0,00	553.736,88	0,00	0,00	0,00	553.736,88	0,00
Reserva de Contingência	1.102.258,70	553.736,88	0,00	0,00	0,00	553.736,88	0,00	0,00	0,00	553.736,88	0,00
DESPESAS (INTRA-ORÇAMENTÁRIAS) (II)	996.744,68	996.592,18	109.581,13	536.088,99	3,05	400.503,25	105.898,53	438.032,89	2,76	498.559,29	0,00
Legislativa	1.000,00	1.000,00	0,00	0,00	0,00	1.000,00	0,00	0,00	0,00	1.000,00	0,00
Ação Legislativa	1.000,00	1.000,00	0,00	0,00	0,00	1.000,00	0,00	0,00	0,00	1.000,00	0,00
Administração	17.269,86	17.269,86	4.289,67	16.622,53	0,09	647,33	1.994,11	12.332,86	0,08	4.937,00	0,00
Previdência Básica	17.269,86	17.269,86	4.289,67	16.622,53	0,09	647,33	1.994,11	12.332,86	0,08	4.937,00	0,00
Assistência Social	9.763,42	9.763,42	2.048,20	8.320,90	0,05	1.442,52	1.170,40	6.711,60	0,04	3.051,82	0,00
Assistência Comunitária	9.763,42	9.763,42	2.048,20	8.320,90	0,05	1.442,52	1.170,40	6.711,60	0,04	3.051,82	0,00
Previdência Social	71.500,00	71.500,00	0,00	0,00	0,00	71.500,00	0,00	0,00	0,00	71.500,00	0,00
Previdência do Regime Estatutário	71.500,00	71.500,00	0,00	0,00	0,00	71.500,00	0,00	0,00	0,00	71.500,00	0,00
Saúde	171.828,42	130.828,42	17.406,52	89.617,74	0,51						

PM DE BOQUEIRÃO DO PIAUÍ
RELATÓRIO RESUMIDO DA EXECUÇÃO ORÇAMENTÁRIA
DEMONSTRATIVO DA EXECUÇÃO DAS DESPESAS POR FUNÇÃO E SUBFUNÇÃO
ORÇAMENTOS FISCAIS E DA SEGURIDADE SOCIAL
 PERÍODO: Janeiro a Outubro 2020/BIMESTRE Setembro - Outubro

RREO – Anexo 2 (LRF, Art. 52, inciso II, alínea "b")

R\$ 1

FUNÇÃO/SUBFUNÇÃO	DOTAÇÃO INICIAL	DOTAÇÃO ATUALIZADA (a)	DESPESAS EMPENHADAS			SALDO (c) = (a-b)	DESPESAS LIQUIDADAS			SALDO (e) = (a-d)	INSCRITAS EM RESTOS A PAGAR NÃO PROCESSADOS (f)
			BIMESTRE	JAN A OUT (b)	% (b/total b)		BIMESTRE	JAN A OUT (d)	% (d/total d)		

Nota: Durante o exercício, somente as despesas liquidadas são consideradas executadas. No encerramento do exercício, as despesas não liquidadas inscritas em restos a pagar processados são também consideradas executadas.

Dessa forma, para maior transparência, as despesas executadas estão segregadas em:

a.) Despesas liquidadas, consideradas aquelas em que houve a entrega do material ou serviço, nos termos do art. 63 da Lei 4.320/64;

b.) Despesas empenhadas mas não liquidadas, inscritas em Restos a Pagar processados, consideradas liquidadas no encerramento do exercício, por força do art.35, inciso II da Lei 4.320/64.

VALDEMIR ALVES DA SILVA
395.033.643-53
PREF. MUNICIPAL- CPF: 395.033.643-53

PAULO GOMES PEREIRA
062.814.323-04
SEC. DE FINANÇAS

PAULO FELIPE GOMES MEIRELES
057.087.833-03
CONTADOR CRC - 011881/O-3

JOSE FRANCISCO BORGES DA SILVA
026.936.353-06
CONTROLADOR

FONTE: SCPI - Contabilidade [9.25.25.488], PREFEITURA MUNICIPAL DE BOQUEIRÃO DO PIAUÍ

Portaria Nº 91 de 2020 - Mapeamento Atualizado 02/2020

PM DE BOQUEIRÃO DO PIAUÍ
RELATÓRIO RESUMIDO DA EXECUÇÃO ORÇAMENTÁRIA
DEMONSTRATIVO DAS RECEITAS E DESPESAS COM MANUTENÇÃO E DESENVOLVIMENTO DO ENSINO - MDE - MUNICÍPIOS
ORÇAMENTO FISCAL E DA SEGURIDADE SOCIAL
 PERÍODO: Janeiro a Outubro 2020/BIMESTRE Setembro - Outubro

Page 1 of 4

RREO – Anexo 8 (LDB, Art. 72)

R\$ 1

RECEITA RESULTANTE DE IMPOSTOS (caput do art. 212 da Constituição)	PREVISÃO INICIAL	PREVISÃO ATUALIZADA (a)	RECEITAS REALIZADAS	
			JAN A OUT	(c) = (b/a) x 100 (%)
1- RECEITA DE IMPOSTOS	309.678,56	309.678,56	427.504,23	138,05
1.1- Receita Resultante do Imposto sobre a Propriedade Predial e Territorial Urbana – IPTU	17.705,00	17.705,00	0,00	0,00
1.1.1- IPTU	15.000,00	15.000,00	0,00	0,00
1.1.2- Multas, Juros de Mora, Dívida Ativa e Outros Encargos do IPTU	2.705,00	2.705,00	0,00	0,00
1.2- Receita Resultante do Imposto sobre Transmissão Inter Vivos – ITBI	17.908,02	17.908,02	0,00	0,00
1.2.1- ITBI	15.000,00	15.000,00	0,00	0,00
1.2.2- Multas, Juros de Mora, Dívida Ativa e Outros Encargos do ITBI	2.908,02	2.908,02	0,00	0,00
1.3- Receita Resultante do Imposto sobre Serviços de Qualquer Natureza – ISS	116.371,25	116.371,25	107.579,19	92,44
1.3.1- ISS	110.000,00	110.000,00	107.579,19	97,80
1.3.2- Multas, Juros de Mora, Dívida Ativa e Outros Encargos do ISS	6.371,25	6.371,25	0,00	0,00
1.4- Receita Resultante do Imposto de Renda Retido na Fonte – IRRF	157.694,29	157.694,29	319.925,04	202,88
2- RECEITA DE TRANSFERÊNCIAS CONSTITUCIONAIS E LEGAIS	9.339.028,72	9.339.028,72	6.256.492,80	66,99
2.1- Cota-Parte FPM	8.779.097,42	8.779.097,42	5.797.131,21	66,03
2.1.1- Parcela referente à CF, art. 159, I, alínea b	8.148.823,24	8.148.823,24	5.484.805,79	67,31
2.1.2- Parcela referente à CF, art. 159, I, alínea d	315.137,09	315.137,09	0,00	0,00
2.1.3- Parcela referente à CF, art. 159, I, alínea e	315.137,09	315.137,09	312.325,42	99,11
2.2- Cota-Parte ICMS	464.510,82	464.510,82	369.235,40	79,49
2.3- ICMS-Desoneração – L.C. nº 87/1996	500,00	500,00	0,00	0,00
2.4- Cota-Parte IPI-Exportação	150,22	150,22	76,70	51,06
2.5- Cota-Parte ITR	210,35	210,35	1.067,55	507,51
2.6- Cota-Parte IPVA	94.559,91	94.559,91	88.981,94	94,10
2.7- Cota-Parte IOF-Ouro	0,00	0,00	0,00	0,00
3- TOTAL DA RECEITA DE IMPOSTOS (1 + 2)	9.648.707,28	9.648.707,28	6.683.997,03	69,27

RECEITAS ADICIONAIS PARA FINANCIAMENTO DO ENSINO	PREVISÃO INICIAL	PREVISÃO ATUALIZADA (a)	RECEITAS REALIZADAS	
			JAN A OUT	(c) = (b/a) x 100 (%)
4- RECEITA DA APLICAÇÃO FINANCEIRA DE OUTROS RECURSOS DE IMPOSTOS VINCULADOS AO ENSINO	0,00	0,00	0,00	0,00
5- RECEITA DE TRANSFERÊNCIAS DO FNDE	505.028,25	505.028,25	648.290,56	128,37
5.1- Transferências do Salário-Educação	161.064,85	161.064,85	73.184,42	45,44
5.2- Transferências Diretas - PDDE	7.000,00	7.000,00	0,00	0,00
5.3- Transferências Diretas - PNAE	234.192,84	234.192,84	123.777,00	52,85
5.4 - Transferências Diretas - PNATE	35.607,88	35.607,88	46.055,07	129,34
5.5- Outras Transferências do FNDE	64.223,86	64.223,86	404.751,38	630,22
5.6- Aplicação Financeira dos Recursos do FNDE	2.938,82	2.938,82	522,69	17,79
6- RECEITA DE TRANSFERÊNCIAS DE CONVÊNIOS	106.000,00	106.000,00	0,00	0,00
6.1- Transferências de Convênios	105.000,00	105.000,00	0,00	0,00
6.2- Aplicação Financeira dos Recursos de Convênios	1.000,00	1.000,00	0,00	0,00
7- RECEITA DE OPERAÇÕES DE CRÉDITO	0,00	0,00	0,00	0,00
8- OUTRAS RECEITAS PARA FINANCIAMENTO DO ENSINO	15.525,00	15.525,00	0,00	0,00
9- TOTAL DAS RECEITAS ADICIONAIS PARA FINANCIAMENTO DO ENSINO (4+5+6+7+8)	626.553,25	626.553,25	648.290,56	103,47

PM DE BOQUEIRÃO DO PIAUÍ
RELATÓRIO RESUMIDO DA EXECUÇÃO ORÇAMENTÁRIA

DEMONSTRATIVO DAS RECEITAS E DESPESAS COM MANUTENÇÃO E DESENVOLVIMENTO DO ENSINO - MDE - MUNICÍPIOS
ORÇAMENTO FISCAL E DA SEGURIDADE SOCIAL

PERÍODO: Janeiro a Outubro 2020/BIMESTRE Setembro - Outubro

Page 2 of 4

R\$ 1

RRRO - Anexo 8 (LDB, Art. 72)

FUNDEB							
RECEITAS DO FUNDEB	PREVISÃO INICIAL	PREVISÃO ATUALIZADA (a)	RECEITAS REALIZADAS				
			JAN A OUT (b)	(c) = (b/a)x100 (%)			
10- RECEITAS DESTINADAS AO FUNDEB	1.741.750,90	1.741.750,90	1.171.021,31			67,23	
10.1- Cota-Parte FPM Destinada ao FUNDEB - (20% de 2.1.1)	1.629.764,65	1.629.764,65	1.096.960,89			67,31	
10.2- Cota-Parte ICMS Destinada ao FUNDEB - (20% de 2.2)	92.902,16	92.902,16	73.846,92			79,49	
10.3- ICMS-Desonerção Destinada ao FUNDEB - (20% de 2.3)	100,00	100,00	0,00			0,00	
10.4- Cota-Parte IPI-Exportação Destinada ao FUNDEB - (20% de 2.4)	30,04	30,04	0,00			0,00	
10.5- Cota-Parte ITR Destinada ao FUNDEB - (20% de 2.5)	42,07	42,07	213,50			507,49	
10.6- Cota-Parte IPVA Destinada ao FUNDEB - (20% de 2.6)	18.911,98	18.911,98	0,00			0,00	
11- RECEITAS RECEBIDAS DO FUNDEB	6.704.178,04	6.704.178,04	4.901.373,40			73,11	
11.1- Transferências de Recursos do FUNDEB	5.179.785,28	5.179.785,28	3.581.195,34			69,14	
11.2- Complementação da União ao FUNDEB	1.521.466,42	1.521.466,42	1.318.584,25			86,67	
11.3- Receita de Aplicação Financeira dos Recursos do FUNDEB	2.926,34	2.926,34	1.593,81			54,46	
12- RESULTADO LÍQUIDO DAS TRANSFERÊNCIAS DO FUNDEB (11.1 - 10)	3.438.034,38	3.438.034,38	2.410.174,03			70,10	
DESPESAS DO FUNDEB	DOTAÇÃO INICIAL	DOTAÇÃO ATUALIZADA (d)	DESPESAS EMPENHADAS		DESPESAS LIQUIDADAS		INSCRITAS EM RESTOS A PAGAR NÃO PROCESSADOS (i)
			JAN A OUT (e)	% (f) = (e/d)x100	JAN A OUT (g)	% (h) = (g/d)x100	
13- PAGAMENTO DOS PROFISSIONAIS DO MAGISTÉRIO	4.552.278,42	4.484.317,17	3.679.371,89	82,05	3.613.803,90	80,59	0,00
13.1- Com Educação Infantil	642.388,90	621.388,90	542.137,32	87,25	533.264,93	85,82	0,00
13.2- Com Ensino Fundamental	3.909.889,52	3.862.928,27	3.137.234,57	81,21	3.080.538,97	79,75	0,00
14- OUTRAS DESPESAS	2.151.899,62	2.219.860,87	1.461.492,97	67,84	1.443.628,31	67,03	0,00
14.1- Com Educação Infantil	25.482,75	11.770,25	530,17	4,50	530,17	4,50	0,00
14.2- Com Ensino Fundamental	2.126.416,87	2.208.090,62	1.460.962,80	66,16	1.443.098,14	65,36	0,00
15- TOTAL DAS DESPESAS DO FUNDEB (13 + 14)	6.704.178,04	6.704.178,04	5.140.864,86	76,68	5.057.432,21	75,44	0,00
DEDUÇÕES PARA FINS DE LIMITE DO FUNDEB							Valor
16- RESTOS A PAGAR INSCRITOS NO EXERCÍCIO SEM DISPONIBILIDADE FINANCEIRA DE RECURSOS DO FUNDEB							0,00
16.1 - FUNDEB 60%							0,00
16.2 - FUNDEB 40%							0,00
17- DESPESAS CUSTEADAS COM O SUPERÁVIT FINANCEIRO, DO EXERCÍCIO ANTERIOR, DO FUNDEB							0,00
17.1 - FUNDEB 60%							0,00
17.2 - FUNDEB 40%							0,00
18- TOTAL DAS DEDUÇÕES CONSIDERADAS PARA FINS DE LIMITE DO FUNDEB (16 + 17)							0,00
INDICADORES DO FUNDEB							Valor
19- TOTAL DAS DESPESAS DO FUNDEB PARA FINS DE LIMITE (15 - 18)							5.057.432,21
19.1 - Mínimo de 60% do FUNDEB na Remuneração do Magistério (13 - (16.1 + 17.1)) / (11 x 100) %							73,73
19.2 - Máximo de 40% em Despesa com MDE, que não Remuneração do Magistério (14 - (16.2 + 17.2)) / (11 x 100) %							29,45
19.3 - Máximo de 5% não Aplicado no Exercício (100 - (19.1 + 19.2)) %							-3,18
CONTROLE DA UTILIZAÇÃO DE RECURSOS NO EXERCÍCIO SUBSEQUENTE							Valor
20- RECURSOS RECEBIDOS DO FUNDEB EM 2019 QUE NÃO FORAM UTILIZADOS							27.578,14
21- DESPESAS CUSTEADAS COM O SALDO DO ITEM 20 ATÉ O 1º TRIMESTRE DE 2020							0,00

PM DE BOQUEIRÃO DO PIAUÍ
RELATÓRIO RESUMIDO DA EXECUÇÃO ORÇAMENTÁRIA

DEMONSTRATIVO DAS RECEITAS E DESPESAS COM MANUTENÇÃO E DESENVOLVIMENTO DO ENSINO - MDE - MUNICÍPIOS
ORÇAMENTO FISCAL E DA SEGURIDADE SOCIAL

PERÍODO: Janeiro a Outubro 2020/BIMESTRE Setembro - Outubro

Page 3 of 4

R\$ 1

RRRO - Anexo 8 (LDB, Art. 72)

DESPESAS COM MANUTENÇÃO E DESENVOLVIMENTO DO ENSINO - MDE - CUSTEADAS COM A RECEITA RESULTANTE DE IMPOSTOS E RECURSOS DO FUNDEB							
DESPESAS COM AÇÕES TÍPICAS DE MDE	DOTAÇÃO INICIAL	DOTAÇÃO ATUALIZADA (d)	DESPESAS EMPENHADAS		DESPESAS LIQUIDADAS		INSCRITAS EM RESTOS A PAGAR NÃO PROCESSADOS (i)
			JAN A OUT (e)	% (f) = (e/d)x100	JAN A OUT (g)	% (h) = (g/d)x100	
22- EDUCAÇÃO INFANTIL	709.101,65	641.771,65	543.726,21	84,72	534.853,82	83,34	0,00
22.1 - Creche	276.308,90	235.683,90	173.956,68	73,81	171.509,20	72,77	0,00
22.1.1- Despesas Custeadas com Recursos do FUNDEB	256.783,90	231.171,40	172.897,96	74,79	170.450,48	73,73	0,00
22.1.2- Despesas Custeadas com Outros Recursos de Impostos	19.525,00	4.512,50	1.058,72	23,46	1.058,72	23,46	0,00
22.2 - Pré-escola	432.792,75	406.087,75	369.769,53	91,06	363.344,62	89,47	0,00
22.2.1- Despesas Custeadas com Recursos do FUNDEB	411.087,75	401.987,75	369.769,53	91,99	363.344,62	90,39	0,00
22.2.2- Despesas Custeadas com Outros Recursos de Impostos	21.705,00	4.100,00	0,00	0,00	0,00	0,00	0,00
23- ENSINO FUNDAMENTAL	6.902.464,88	6.880.269,13	5.167.191,00	75,10	5.039.882,59	73,25	0,00
23.1- Despesas Custeadas com Recursos do FUNDEB	6.036.306,39	6.071.018,89	4.598.197,37	75,74	4.523.637,11	74,51	0,00
23.2- Despesas Custeadas com Outros Recursos de Impostos	866.158,49	809.250,24	568.993,63	70,31	516.245,48	63,79	0,00
24- ENSINO MÉDIO	0,00	0,00	0,00	0,00	0,00	0,00	0,00
25- ENSINO SUPERIOR	0,00	0,00	0,00	0,00	0,00	0,00	0,00
26- ENSINO PROFISSIONAL NÃO INTEGRADO AO ENSINO REGULAR	0,00	0,00	0,00	0,00	0,00	0,00	0,00
27- OUTRAS	0,00	0,00	0,00	0,00	0,00	0,00	0,00
28- TOTAL DAS DESPESAS COM AÇÕES TÍPICAS DE MDE (22 + 23 + 24 + 25 + 26 + 27)	7.611.566,53	7.522.040,78	5.710.917,21	75,92	5.574.736,41	74,11	0,00
DEDUÇÕES CONSIDERADAS PARA FINS DE LIMITE CONSTITUCIONAL							Valor
29- RESULTADO LÍQUIDO DAS TRANSFERÊNCIAS DO FUNDEB = (12)							2.410.174,03
30- DESPESAS CUSTEADAS COM A COMPLEMENTAÇÃO DO FUNDEB NO EXERCÍCIO							1.318.584,25
31- DESPESAS CUSTEADAS COM O SUPERÁVIT FINANCEIRO, DO EXERCÍCIO ANTERIOR, DO FUNDEB							0,00
32- DESPESAS CUSTEADAS COM O SUPERÁVIT FINANCEIRO, DO EXERCÍCIO ANTERIOR, DE OUTROS RECURSOS DE IMPOSTOS							0,00
33- RESTOS A PAGAR INSCRITOS NO EXERCÍCIO SEM DISPONIBILIDADE FINANCEIRA DE RECURSOS DE IMPOSTOS VINCULADOS AO ENSINO							0,00
34- CANCELAMENTO, NO EXERCÍCIO, DE RESTOS A PAGAR INSCRITOS COM DISPONIBILIDADE FINANCEIRA DE RECURSOS DE IMPOSTOS VINCULADOS AO ENSINO = (44.j)							0,00
35- TOTAL DAS DEDUÇÕES CONSIDERADAS PARA FINS DE LIMITE CONSTITUCIONAL (29 + 30 + 31 + 32 + 33 + 34)							3.728.758,28
36- TOTAL DAS DESPESAS PARA FINS DE LIMITE ((22 + 23) - (35))							1.845.978,13
37- PERCENTUAL DE APLICAÇÃO EM MDE SOBRE A RECEITA LÍQUIDA DE IMPOSTOS ((36) / (3) x 100) % 6 - LIMITE CONSTITUCIONAL 25%							27,62
OUTRAS INFORMAÇÕES PARA CONTROLE							
OUTRAS DESPESAS CUSTEADAS COM RECEITAS ADICIONAIS PARA FINANCIAMENTO DO ENSINO	DOTAÇÃO INICIAL	DOTAÇÃO ATUALIZADA (d)	DESPESAS EMPENHADAS		DESPESAS LIQUIDADAS		INSCRITAS EM RESTOS A PAGAR NÃO PROCESSADOS (i)
			JAN A OUT (e)	% (f) = (e/d)x100	JAN A OUT (g)	% (h) = (g/d)x100	
38- DESPESAS CUSTEADAS COM A APLICAÇÃO FINANCEIRA DE OUTROS RECURSOS DE IMPOSTOS VINCULADOS AO ENSINO	0,00	0,00	0,00	0,00	0,00	0,00	0,00
39- DESPESAS CUSTEADAS COM A CONTRIBUIÇÃO SOCIAL DO SALÁRIO-EDUCAÇÃO	161.414,85	166.414,85	77.155,57	46,36	71.745,39	43,11	0,00
40- DESPESAS CUSTEADAS COM OPERAÇÕES DE CRÉDITO	0,00	0,00	0,00	0,00	0,00	0,00	0,00
41- DESPESAS CUSTEADAS COM OUTRAS RECEITAS PARA FINANCIAMENTO DO ENSINO	465.138,40	923.578,72	729.047,26	78,94	515.047,26	55,77	0,00
42- TOTAL DAS DESPESAS CUSTEADAS COM RECEITAS ADICIONAIS PARA FINANCIAMENTO DO ENSINO (38+ 39 + 40 + 41)	626.553,25	1.089.993,57	806.202,83	73,96	586.792,65	53,83	0,00
43- TOTAL GERAL DAS DESPESAS COM EDUCAÇÃO (28 + 42)	8.238.119,78	8.612.034,35	6.517.120,04	75,67	6.161.529,06	71,55	0,00

BOQUEIRÃO DO PIAUÍ
Publicações obrigatórias

PM DE BOQUEIRÃO DO PIAUÍ
RELATÓRIO RESUMIDO DA EXECUÇÃO ORÇAMENTÁRIA
DEMONSTRATIVO DAS RECEITAS E DESPESAS COM MANUTENÇÃO E DESENVOLVIMENTO DO ENSINO - MDE - MUNICÍPIOS
ORÇAMENTO FISCAL E DA SEGURIDADE SOCIAL

PERÍODO: Janeiro a Outubro 2020/BIMESTRE Setembro - Outubro

Page 4 of 4

R\$ 1

RREO - Anexo 8 (LDB, Art. 72)

RESTOS A PAGAR INSCRITOS COM DISPONIBILIDADE FINANCEIRA DE RECURSOS DE IMPOSTOS VINCULADOS AO ENSINO	SALDO ATÉ O BIMESTRE	CANCELADO EM 2020 (j)
44- RESTOS A PAGAR DE DESPESAS COM MDE	31.063,22	0,00
44.1 - Executadas com Recursos de Impostos Vinculados ao Ensino	0,00	0,00
44.2 - Executadas com Recursos do FUNDEB	31.063,22	0,00
CONTROLE DA DISPONIBILIDADE FINANCEIRA	FUNDEB	SALÁRIO EDUCAÇÃO
45- DISPONIBILIDADE FINANCEIRA EM 31 DE DEZEMBRO DE 2019	146.589,76	66,65
46- (+) INGRESSO DE RECURSOS ATÉ O BIMESTRE (Orçamentário)	4.899.779,59	73.184,42
47- (-) PAGAMENTOS EFETUADOS ATÉ O BIMESTRE	5.073.182,36	71.745,39
47.1 (-) Orçamento do Exercício	4.985.233,96	71.745,39
47.2 (-) Restos a Pagar	87.948,40	0,00
48- (+) RECEITA DE APLICAÇÃO FINANCEIRA DOS RECURSOS ATÉ O BIMESTRE	1.593,81	40,65
49- (-) DISPONIBILIDADE FINANCEIRA ATÉ O BIMESTRE	-25.219,20	1.546,33
50- (+) AJUSTES	25.280,65	0,00
50.1 (+) Retenções	25.280,65	0,00
50.2 (-) Valores a recuperar	0,00	0,00
50.3 (+) Outros valores extraorçamentários	0,00	0,00
50.4 (+) Conciliação Bancária	0,00	0,00
51- (-) SALDO FINANCEIRO CONCILIADO	61,45	1.546,33

 VALDEMIR ALVES DA SILVA
 395.033.643-53
 PREF. MUNICIPAL - CPF: 395.033.643-53

 PAULO GOMES PEREIRA
 062.814.323-04
 SEC. DE FINANÇAS

 PAULO FELIPE GOMES MEIRELES
 057.087.833-03
 CONTADOR CRC - 011881/O-3

 JOSE FRANCISCO BORGES DA SILVA
 026.936.353-06
 CONTROLADOR

- 1) Limites mínimos anuais a serem cumpridos no encerramento do exercício.
- 2) Art. 21, § 2º, Lei 11.494/2007: "Até 5% dos recursos recebidos à conta dos Fundos, inclusive relativos à complementação da União recebidos nos termos do §1º do art. 6º desta Lei, poderão ser utilizados no 1º trimestre do exercício imediatamente subsequente, mediante abertura de crédito adicional."
- 3) Caput do artigo 212 da CF/1988
- 4) Os valores referentes à parcela dos Restos a Pagar inscritos sem disponibilidade financeira vinculada à educação deverão ser informados somente no RREO do último bimestre do exercício.
- 5) Limites mínimos anuais a serem cumpridos no encerramento do exercício, no âmbito de atuação prioritária, conforme LDB, art. 11, V.
- 6) Nos cinco primeiros bimestres do exercício o acompanhamento poderá ser feito com base na despesa empenhada ou na despesa.
- 7) Essa coluna poderá ser apresentada somente no último bimestre.

PM DE BOQUEIRÃO DO PIAUÍ
RELATÓRIO RESUMIDO DA EXECUÇÃO ORÇAMENTÁRIA
DEMONSTRATIVO DA RECEITA DE IMPOSTOS E DAS DESPESAS PRÓPRIAS COM SAÚDE
ORÇAMENTOS FISCAIS E DA SEGURIDADE SOCIAL
 PERÍODO: Janeiro a Outubro 2020/BIMESTRE Setembro - Outubro

RREO - ANEXO XII (LC nº 141/2012 art.35)

R\$ 1

RECEITAS RESULTANTES DE IMPOSTOS E TRANSFERÊNCIAS CONSTITUCIONAIS E LEGAIS	PREVISÃO INICIAL	PREVISÃO ATUALIZADA (a)	RECEITAS REALIZADAS	
			Até o Bimestre (b)	(%) (b/a)x100
RECEITA DE IMPOSTOS (I)	309.678,56	309.678,56	427.504,23	138,05
Receita Resultante do Imposto Predial e Territorial Urbano - IPTU	17.705,00	17.705,00	0,00	0,00
IPTU	15.000,00	15.000,00	0,00	0,00
Multas, Juros de Mora, Dívida Ativa e Outros Encargos do IPTU	2.705,00	2.705,00	0,00	0,00
Receita Resultante do Imposto sobre Transmissão Inter Vivos - ITBI	17.908,02	17.908,02	0,00	0,00
ITBI	15.000,00	15.000,00	0,00	0,00
Multas, Juros de Mora, Dívida Ativa e Outros Encargos do ITBI	2.908,02	2.908,02	0,00	0,00
Receita Resultante do Imposto sobre Serviços de Qualquer Natureza - ISS	116.371,25	116.371,25	107.579,19	92,44
ISS	110.000,00	110.000,00	107.579,19	97,80
Multas, Juros de Mora, Dívida Ativa e Outros Encargos do ISS	6.371,25	6.371,25	0,00	0,00
Receita Resultante do Imposto sobre a Renda e Proventos de Qualquer Natureza Retido na Fonte - IRRF	157.694,29	157.694,29	319.925,04	202,88
RECEITA DE TRANSFERÊNCIAS CONSTITUCIONAIS E LEGAIS (II)	8.708.754,54	8.708.754,54	5.944.167,38	68,26
Cota-Parte FPM	8.148.823,24	8.148.823,24	5.484.805,79	67,31
Cota-Parte ITR	210,35	210,35	1.067,55	507,51
Cota-Parte IPVA	94.559,91	94.559,91	88.981,94	94,10
Cota-Parte ICMS	464.510,82	464.510,82	369.235,40	79,49
Cota-Parte IPI-Exportação	150,22	150,22	76,70	51,06
Compensações Financeiras Provenientes de Impostos e Transferências Constitucionais	500,00	500,00	0,00	0,00
Desoneração ICMS - LC 87/1996	500,00	500,00	0,00	0,00
Outras	0,00	0,00	0,00	0,00
TOTAL DAS RECEITAS RESULTANTES DE IMPOSTOS E TRANSFERÊNCIAS CONSTITUCIONAIS E LEGAIS - (III) = (I) + (II)	9.018.433,10	9.018.433,10	6.371.671,61	70,65

PM DE BOQUEIRÃO DO PIAUÍ
RELATÓRIO RESUMIDO DA EXECUÇÃO ORÇAMENTÁRIA
DEMONSTRATIVO DA RECEITA DE IMPOSTOS E DAS DESPESAS PRÓPRIAS COM SAÚDE
ORÇAMENTOS FISCAIS E DA SEGURIDADE SOCIAL
PERÍODO: Janeiro a Outubro 2020/BIMESTRE Setembro - Outubro

RREO – ANEXO XII (LC nº 141/2012 art.35)

RS 1

DESPESAS COM AÇÕES E SERVIÇOS PÚBLICOS DE SAÚDE (ASPS) POR SUBFUNÇÃO E CATEGORIA ECONÔMICA	DOTAÇÃO		DESPESAS EMPENHADAS		DESPESAS LIQUIDADAS		DESPESAS PAGAS		INSCRITOS EM RESTOS A PAGAR NÃO PROCESSADOS (g)
	INICIAL	ATUALIZADA (e)	ATÉ BIMESTRE (d)	% (d/e) x 100	ATÉ BIMESTRE (e)	% (e/e) x 100	ATÉ BIMESTRE (f)	% (f/e) x 100	
ATENÇÃO BÁSICA (IV)	1.443.190,92	1.442.583,88	1.108.047,33	76,81	1.020.827,92	70,76	972.248,74	67,40	0,00
Despesas Correntes	1.397.990,92	1.415.950,22	1.081.413,67	76,37	1.000.324,26	70,65	951.745,08	67,22	0,00
Despesas de Capital	45.200,00	26.633,66	26.633,66	100,00	20.503,66	76,98	20.503,66	76,98	0,00
ASSISTÊNCIA HOSPITALAR E AMBULATORIAL (V)	25.000,00	0,00	0,00	0,00	0,00	0,00	0,00	0,00	0,00
Despesas Correntes	0,00	0,00	0,00	0,00	0,00	0,00	0,00	0,00	0,00
Despesas de Capital	25.000,00	0,00	0,00	0,00	0,00	0,00	0,00	0,00	0,00
SUPORTE PROFILÁTICO E TERAPÊUTICO (VI)	50.952,27	13.952,27	0,00	0,00	0,00	0,00	0,00	0,00	0,00
Despesas Correntes	50.952,27	13.952,27	0,00	0,00	0,00	0,00	0,00	0,00	0,00
Despesas de Capital	0,00	0,00	0,00	0,00	0,00	0,00	0,00	0,00	0,00
VIGILÂNCIA SANITÁRIA (VII)	0,00	0,00	0,00	0,00	0,00	0,00	0,00	0,00	0,00
Despesas Correntes	0,00	0,00	0,00	0,00	0,00	0,00	0,00	0,00	0,00
Despesas de Capital	0,00	0,00	0,00	0,00	0,00	0,00	0,00	0,00	0,00
VIGILÂNCIA EPIDEMIOLÓGICA (VIII)	0,00	0,00	0,00	0,00	0,00	0,00	0,00	0,00	0,00
Despesas Correntes	0,00	0,00	0,00	0,00	0,00	0,00	0,00	0,00	0,00
Despesas de Capital	0,00	0,00	0,00	0,00	0,00	0,00	0,00	0,00	0,00
ALIMENTAÇÃO E NUTRIÇÃO (IX)	0,00	0,00	0,00	0,00	0,00	0,00	0,00	0,00	0,00
Despesas Correntes	0,00	0,00	0,00	0,00	0,00	0,00	0,00	0,00	0,00
Despesas de Capital	0,00	0,00	0,00	0,00	0,00	0,00	0,00	0,00	0,00
OUTRAS SUBFUNÇÕES (X)	0,00	0,00	0,00	0,00	0,00	0,00	0,00	0,00	0,00
Despesas Correntes	0,00	0,00	0,00	0,00	0,00	0,00	0,00	0,00	0,00
Despesas de Capital	0,00	0,00	0,00	0,00	0,00	0,00	0,00	0,00	0,00
TOTAL (XI) = (IV + V + VI + VII + VIII + IX + X)	1.519.143,19	1.456.536,15	1.108.047,33	76,07	1.020.827,92	70,09	972.248,74	66,75	0,00

APURAÇÃO DO CUMPRIMENTO DO LIMITE MÍNIMO PARA APLICAÇÃO EM ASPs	Despesas Empenhadas (d)	Despesas Liquidadas (e)	Despesas Pagas (f)
Total das Despesas com ASPs (XII) = (XI)	1.108.047,33	1.020.827,92	972.248,74
(-) Restos a Pagar Não Processados Inscritos Indevidamente no Exercício sem Disponibilidade Financeira (XIII)	0,00	0,00	0,00
(-) Despesas Custeadas com Recursos Vinculados à Parcela do Percentual Mínimo que não foi Aplicada em ASPs em Exercícios Anteriores (XIV)	0,00	0,00	0,00
(-) Despesas Custeadas com Disponibilidade de Caixa Vinculada aos Restos a Pagar Cancelados (XV)	0,00	0,00	0,00
(=) VALOR APLICADO EM ASPs (XVI) = (XII - XIII - XIV - XV)	1.108.047,33	1.020.827,92	972.248,74
Despesa Mínima a ser Aplicada em ASPs (XVII) = (III) x 15% (LC 141/2012)	0,00	955.750,74	0,00
Despesa Mínima a ser Aplicada em ASPs (XVIII) = (III) x % (Lei Orgânica Municipal)	0,00	0,00	0,00
Diferença entre o Valor Aplicado e a Despesa Mínima a ser Aplicada (XIX) = (XVI (d ou e) - XVII)	0,00	65.077,18	0,00
Limite não Cumprido (XX) = (XVIII) (Quando valor for inferior a zero)	0,00	0,00	0,00
PERCENTUAL DA RECEITA DE IMPOSTOS E TRANSFERÊNCIAS CONSTITUCIONAIS E LEGAIS APLICADO EM ASPs (XXI / III) * 100 (mínimo de 15% conforme LC nº 141/2012 ou % da Lei Orgânica Municipal)	0,00	16,02	0,00

PM DE BOQUEIRÃO DO PIAUÍ
RELATÓRIO RESUMIDO DA EXECUÇÃO ORÇAMENTÁRIA
DEMONSTRATIVO DA RECEITA DE IMPOSTOS E DAS DESPESAS PRÓPRIAS COM SAÚDE
ORÇAMENTOS FISCAIS E DA SEGURIDADE SOCIAL
PERÍODO: Janeiro a Outubro 2020/BIMESTRE Setembro - Outubro

RREO – ANEXO XII (LC nº 141/2012 art.35)

RS 1

EXERCÍCIO DO EMPENHO	CONTROLE DO VALOR REFERENTE AO PERCENTUAL MÍNIMO NÃO CUMPRIDO EM EXERCÍCIOS ANTERIORES PARA FINS DE APLICAÇÃO DOS RECURSOS VINCULADOS CONFORME ARTIGOS 25 E 26 DA LC 141/2012									
	Valor Mínimo para aplicação em ASPs (m)	Valor aplicado em ASPs no exercício (n)	Valor aplicado além do limite mínimo (o) = (n - m), se < 0, então (o) = 0	Total inscrito em RP no exercício (p)	RP/NP Inscritos Indevidamente no Exercício sem Disponibilidade Financeira q = (XIVd)	Valor inscrito em RP considerado no Limite (r) = (p - (o + q)), se < 0, então (r) = (0)	LIMITE NÃO CUMPRIDO			Diferença entre o valor aplicado além do limite e o total de RP cancelados (v) = ((o + q) - u)
							Saldo Inicial (no Exercício atual) (t)	Despesas Custeadas no Exercício de Referência	Saldo Final (no exercício) (l) = (t - g ou j)	
Empenhos de 2020	0,00	0,00	0,00	0,00	0,00	0,00	0,00	0,00	0,00	0,00
Empenhos de 2019	0,00	0,00	0,00	0,00	0,00	0,00	0,00	0,00	0,00	0,00
Empenhos de 2018	0,00	0,00	0,00	0,00	0,00	0,00	0,00	0,00	0,00	0,00
Empenhos de 2017	0,00	0,00	0,00	0,00	0,00	0,00	0,00	0,00	0,00	0,00
Empenhos de 2016 e anteriores	0,00	0,00	0,00	0,00	0,00	0,00	0,00	0,00	0,00	0,00

TOTAL DOS RESTOS A PAGAR CANCELADOS OU PRESCRITOS ATÉ O FINAL DO EXERCÍCIO ATUAL QUE AFETARAM O CUMPRIMENTO DO LIMITE (XXII) (soma dos saldos negativos da coluna "v")	0,00
TOTAL DOS RESTOS A PAGAR CANCELADOS OU PRESCRITOS ATÉ O FINAL DO EXERCÍCIO ANTERIOR QUE AFETARAM O CUMPRIMENTO DO LIMITE (XXII) (valor informado no demonstrativo do exercício anterior)	0,00
TOTAL DOS RESTOS A PAGAR CANCELADOS OU PRESCRITOS NO EXERCÍCIO ATUAL QUE AFETARAM O CUMPRIMENTO DO LIMITE (XXIII) = (XXI - XXII) (Artigo 24 § 1º e 2º da LC 141/2012)	0,00

BOQUEIRÃO DO PIAUÍ

Publicações obrigatórias

PM DE BOQUEIRÃO DO PIAUÍ
RELATÓRIO RESUMIDO DA EXECUÇÃO ORÇAMENTÁRIA
DEMONSTRATIVO DA RECEITA DE IMPOSTOS E DAS DESPESAS PRÓPRIAS COM SAÚDE
ORÇAMENTOS FISCAIS E DA SEGURIDADE SOCIAL
PERÍODO: Janeiro a Outubro 2020/BIMESTRE Setembro - Outubro

RREO – ANEXO XII (LC nº 141/2012 art.35)

R\$ 1

CONTROLE DE RESTOS A PAGAR CANCELADOS OU PRESCRITOS CONSIDERADOS PARA FINS DE APLICAÇÃO DA DISPONIBILIDADE DE CAIXA CONFORME ARTIGO 248 1º e 2º DA LC 141/2012	RESTOS A PAGAR CANCELADOS OU PRESCRITOS				
	Saldo Inicial (no Exercício atual) (w)	Despesas Custeadas no Exercício de Referência			Saldo Final (não aplicado) (w) - (x + y + z)
		Empenhadas (x)	Liquidadas (y)	Pagas (z)	
Restos a pagar cancelados ou prescritos em 2020 a serem compensados (XXIV) (saldo inicial = XXIII)	0,00	0,00	0,00	0,00	0,00
Restos a pagar cancelados ou prescritos em 2019 a serem compensados (XXV) (saldo inicial igual ao saldo final do demonstrativo do exercício anterior)	0,00	0,00	0,00	0,00	0,00
Restos a pagar cancelados ou prescritos em exercícios anteriores a serem compensados (XXVI) (saldo inicial igual ao saldo final do demonstrativo do exercício anterior)	0,00	0,00	0,00	0,00	0,00
TOTAL DE RESTOS A PAGAR CANCELADOS OU PRESCRITOS A COMPENSAR (XXVII)	0,00	0,00	0,00	0,00	0,00

RECEITAS ADICIONAIS PARA O FINANCIAMENTO DA SAÚDE NÃO COMPUTADAS NO CÁLCULO DO MÍNIMO	PREVISÃO INICIAL	PREVISÃO ATUALIZADA (a)	RECEITAS REALIZADAS	
			Até o Bimestre (b)	(%) (b/a)x100
RECEITAS DE TRANSFERÊNCIAS PARA A SAÚDE (XXVIII)	2.286.967,39	2.286.967,39	3.158.541,55	138,11
Proveniente da União	2.106.967,39	2.106.967,39	2.936.433,54	139,37
Proveniente dos Estados	180.000,00	180.000,00	222.088,01	123,38
Proveniente de outros Municípios	0,00	0,00	0,00	0,00
RECEITA DE OPERAÇÕES DE CRÉDITO INTERNAS E EXTERNAS VINCULADAS A SAÚDE (XXIX)	0,00	0,00	0,00	0,00
OUTRAS RECEITAS (XXX)	81.836,85	81.836,85	1.191,73	1,46
TOTAL DE RECEITAS ADICIONAIS PARA FINANCIAMENTO DA SAÚDE (XXXI) = (XXVIII + XXIX + XXX)	2.368.804,24	2.368.804,24	3.159.733,28	133,39

PM DE BOQUEIRÃO DO PIAUÍ
RELATÓRIO RESUMIDO DA EXECUÇÃO ORÇAMENTÁRIA
DEMONSTRATIVO DA RECEITA DE IMPOSTOS E DAS DESPESAS PRÓPRIAS COM SAÚDE
ORÇAMENTOS FISCAIS E DA SEGURIDADE SOCIAL
PERÍODO: Janeiro a Outubro 2020/BIMESTRE Setembro - Outubro

RREO – ANEXO XII (LC nº 141/2012 art.35)

R\$ 1

DESPESAS COM SAÚDE POR SUBFUNÇÕES E CATEGORIA ECONÔMICA NÃO COMPUTADAS NO CÁLCULO DO MÍNIMO	DOTAÇÃO INICIAL	DOTAÇÃO ATUALIZADA (c)	DESPESAS EMPENHADAS		DESPESAS LIQUIDADAS		DESPESAS PAGAS		INSCRITOS EM RESTOS A PAGAR NÃO PROCESSADOS (g)
			ATÉ BIMESTRE (d)	% (d/c) x 100	ATÉ BIMESTRE (e)	% (e/c) x 100	ATÉ BIMESTRE (f)	% (f/c) x 100	
ATENÇÃO BÁSICA (XXXII)	1.995.322,97	2.005.392,18	1.633.805,32	81,47	1.581.485,26	78,86	1.517.844,55	75,69	0,00
Despesas Correntes	1.731.016,07	1.700.943,81	1.520.645,32	89,40	1.468.325,26	86,32	1.404.684,55	82,58	0,00
Despesas de Capital	264.306,90	304.448,37	113.160,00	37,17	113.160,00	37,17	113.160,00	37,17	0,00
ASSISTÊNCIA HOSPITALAR E AMBULATORIAL (XXXIII)	140.000,00	128.500,00	120.816,30	94,02	120.816,30	94,02	108.077,30	84,11	0,00
Despesas Correntes	130.000,00	128.500,00	120.816,30	94,02	120.816,30	94,02	108.077,30	84,11	0,00
Despesas de Capital	10.000,00	0,00	0,00	0,00	0,00	0,00	0,00	0,00	0,00
SUORTE PROFILÁTICO E TERAPÊUTICO (XXXIV)	193.019,31	214.355,83	181.757,03	84,79	181.757,03	84,79	181.757,03	84,79	0,00
Despesas Correntes	193.019,31	214.355,83	181.757,03	84,79	181.757,03	84,79	181.757,03	84,79	0,00
Despesas de Capital	0,00	0,00	0,00	0,00	0,00	0,00	0,00	0,00	0,00
VIGILÂNCIA SANITÁRIA (XXXV)	1.000,00	100,00	0,00	0,00	0,00	0,00	0,00	0,00	0,00
Despesas Correntes	1.000,00	100,00	0,00	0,00	0,00	0,00	0,00	0,00	0,00
Despesas de Capital	0,00	0,00	0,00	0,00	0,00	0,00	0,00	0,00	0,00
VIGILÂNCIA EPIDEMIOLÓGICA (XXXVI)	39.461,96	83.063,27	78.763,61	94,82	72.675,01	87,49	70.795,01	85,23	0,00
Despesas Correntes	39.461,96	83.063,27	78.763,61	94,82	72.675,01	87,49	70.795,01	85,23	0,00
Despesas de Capital	0,00	0,00	0,00	0,00	0,00	0,00	0,00	0,00	0,00
ALIMENTAÇÃO E NUTRIÇÃO (XXXVII)	0,00	0,00	0,00	0,00	0,00	0,00	0,00	0,00	0,00
Despesas Correntes	0,00	0,00	0,00	0,00	0,00	0,00	0,00	0,00	0,00
Despesas de Capital	0,00	0,00	0,00	0,00	0,00	0,00	0,00	0,00	0,00
OUTRAS SUBFUNÇÕES (XXXVIII)	0,00	1.188.515,65	567.222,04	47,73	554.026,04	46,61	515.626,04	43,38	0,00
Despesas Correntes	0,00	1.188.515,65	567.222,04	47,73	554.026,04	46,61	515.626,04	43,38	0,00
Despesas de Capital	0,00	0,00	0,00	0,00	0,00	0,00	0,00	0,00	0,00
TOTAL DAS DESPESAS NÃO COMPUTADAS NO CÁLCULO DO MÍNIMO (XXXIX) = (XXXII + XXXIII + XXXIV + XXXV + XXXVI + XXXVII + XXXVIII)	2.368.804,24	3.619.926,93	2.582.364,30	71,34	2.510.759,64	69,36	2.394.099,93	66,14	0,00

PM DE BOQUEIRÃO DO PIAUÍ
RELATÓRIO RESUMIDO DA EXECUÇÃO ORÇAMENTÁRIA
DEMONSTRATIVO DA RECEITA DE IMPOSTOS E DAS DESPESAS PRÓPRIAS COM SAÚDE
ORÇAMENTOS FISCAIS E DA SEGURIDADE SOCIAL
PERÍODO: Janeiro a Outubro 2020/BIMESTRE Setembro - Outubro

RRBO - ANEXO XIII (L.C nº 141/2012 art.35)

R\$ 1

DESPESAS TOTAIS COM SAÚDE EXECUTADAS COM COM RECURSOS PRÓPRIOS E COM RECURSOS TRANSFERIDOS DE OUTROS ENTES	DOTAÇÃO INICIAL	DOTAÇÃO ATUALIZADA (e)	DESPESAS EMPENHADAS		DESPESAS LIQUIDADAS		DESPESAS PAGAS		INSCRITOS EM RESTOS A PAGAR NÃO PROCESSADOS (g)
			ATÉ BIMESTRE (d)	% (d/e) x 100	ATÉ BIMESTRE (e)	% (e/e) x 100	ATÉ BIMESTRE (f)	% (f/e) x 100	
ATENÇÃO BÁSICA (XL) = (IV + XXXII)	3.438.513,89	3.447.976,06	2.741.852,65	79,52	2.602.313,18	75,47	2.490.093,29	72,22	0,00
ASSISTÊNCIA HOSPITALAR E AMBULATORIAL (XLI) = (V + XXXIII)	165.000,00	128.500,00	120.816,30	94,02	120.816,30	94,02	108.077,30	84,11	0,00
SUPORTE FARMACOLÓGICO E TERAPÊUTICO (XLII) = (VI + XXXIV)	243.971,58	228.308,10	181.757,03	79,61	181.757,03	79,61	181.757,03	79,61	0,00
VIGILÂNCIA SANITÁRIA (XLIII) = (VII + XXXV)	1.000,00	100,00	0,00	0,00	0,00	0,00	0,00	0,00	0,00
VIGILÂNCIA EPIDEMIOLÓGICA (XLIV) = (VIII + XXXVI)	39.461,96	83.063,27	78.763,61	94,82	72.675,01	87,49	70.795,01	85,23	0,00
ALIMENTAÇÃO E NUTRIÇÃO (XLV) = (XIX + XXXVII)	0,00	0,00	0,00	0,00	0,00	0,00	0,00	0,00	0,00
OUTRAS SUBFUNÇÕES (XLVI) = (X + XXXVIII)	0,00	1.188.515,65	567.222,04	47,73	554.026,04	46,61	515.626,04	43,38	0,00
TOTAL DAS DESPESAS COM SAÚDE (XLVII) = (XI + XXXIX)	3.887.947,43	5.076.463,08	3.690.411,63	72,70	3.531.587,56	69,57	3.366.348,67	66,31	0,00
(-) Despesas executadas com recursos provenientes das transferências de recursos de outros entes	2.368.804,24	3.619.926,93	2.582.364,30	71,34	2.510.759,64	69,36	2.394.099,93	66,14	0,00
TOTAL DAS DESPESAS EXECUTADAS COM RECURSOS PRÓPRIOS (XLVIII)	1.519.143,19	1.456.536,15	1.108.047,33	76,07	1.020.827,92	70,09	972.248,74	66,75	0,00

- 1) Essa linha apresentará valor somente no Relatório Resumido da Execução Orçamentária do último bimestre do exercício.
- 2) O valor apresentado na interseção com a coluna "f" ou com a coluna "h" (último bimestre) deverá ser o mesmo apresentado no "total".
- 3) O valor apresentado na interseção com a coluna "f" ou com a coluna "h" (último bimestre) deverá ser o mesmo apresentado no "total".
- 4) Limite anual mínimo a ser cumprido no encerramento do exercício. Deverá ser informado o limite estabelecido na Lei Orgânica do Município quando o percentual nela estabelecido for superior ao fixado na LC nº 141/2012.
- 5) Durante o exercício esse valor servirá para o monitoramento previsto no art. 23 da LC 141/2012.
- 6) No último bimestre, será utilizada a fórmula $(VI/(h+)) \cdot (15 \times IIIb)/100$.
- 7) Essa coluna poderá ser apresentada somente no último bimestre.

VALDEMAR ALVES DA SILVA
395.033.643-53
PREF. MUNICIPAL- CPF: 395.033.643-53

PAULO GOMES PEREIRA
062.814.323-04
SEC. DE FINANÇAS

PAULO FELIPE GOMES MEIRELES
057.087.833-03
CONTADOR CRC - 011881/O-3

JOSE FRANCISCO BORGES DA SILVA
026.936.333-06
CONTROLADOR

PREFEITURA MUNICIPAL DE CAMPO MAIOR

RELATÓRIO RESUMIDO DA EXECUÇÃO ORÇAMENTÁRIA BALANÇO ORÇAMENTÁRIO

ORÇAMENTOS FISCAIS E DA SEGURIDADE SOCIAL

1 of 6

PERÍODO: Janeiro a Outubro 2020/BIMESTRE Setembro - Outubro

RREO - ANEXO I (LRF, Art. 52, inciso I, alíneas "a" e "b" do inciso II e § 1º)

R\$ 1

RECEITAS	PREVISÃO INICIAL	PREVISÃO ATUALIZADA (a)	RECEITAS REALIZADAS				SALDO A REALIZAR (a-c)
			BIMESTRE (b)	% (b/a)	JAN A OUT (c)	% (c/a)	
RECEITAS (EXCETO INTRA-ORÇAMENTÁRIAS) (I)	169.340.507,46	169.340.507,46	24.179.104,74	14,28	125.245.457,65	73,96	44.095.049,81
RECEITAS CORRENTES	152.127.420,51	152.127.420,51	24.179.104,74	15,89	124.496.188,86	81,84	27.631.231,65
IMPOSTOS, TAXAS E CONTRIBUIÇÕES DE MELHORIA	8.067.441,48	8.067.441,48	1.687.415,12	20,92	6.305.844,49	78,16	1.761.596,99
Impostos	5.756.397,15	5.756.397,15	1.645.366,74	28,58	5.858.582,88	101,78	-102.185,73
Taxas	2.274.992,58	2.274.992,58	42.048,38	1,85	447.261,61	19,66	1.827.730,97
Contribuição de Melhoria	36.051,75	36.051,75	0,00	0,00	0,00	0,00	36.051,75
CONTRIBUIÇÕES	6.346.226,38	6.346.226,38	1.809.138,94	28,51	7.317.894,35	115,31	-971.667,97
Contribuições Sociais	3.958.679,50	3.958.679,50	1.253.915,29	31,68	5.054.502,54	127,68	-1.095.823,04
Contribuições Econômicas	0,00	0,00	0,00	0,00	0,00	0,00	0,00
Contribuições para Entidades Privadas de Serviço Social e de Formação Profissional	0,00	0,00	0,00	0,00	0,00	0,00	0,00
Contribuição para o Custeio do Serviço de Iluminação Pública	2.387.546,88	2.387.546,88	555.223,65	23,25	2.263.391,81	94,80	124.155,07
RECEITA PATRIMONIAL	2.567.860,39	2.567.860,39	1.043.965,76	40,66	1.432.221,00	55,77	1.135.639,39
Exploração do Patrimônio Imobiliário do Estado	804.731,84	804.731,84	23.381,84	2,91	170.575,16	21,20	634.156,68
Valores Mobiliários	1.739.094,05	1.739.094,05	20.573,92	1,18	261.635,84	15,04	1.477.458,21
Delegação de Serviços Públicos Mediante Concessão, Permissão, Autorização ou Licença	0,00	0,00	0,00	0,00	0,00	0,00	0,00
Exploração de Recursos Naturais	0,00	0,00	0,00	0,00	0,00	0,00	0,00
Exploração do Patrimônio Intangível	0,00	0,00	0,00	0,00	0,00	0,00	0,00
Cessão de Direitos	0,00	0,00	1.000.010,00	0,00	1.000.010,00	0,00	-1.000.010,00
Demais Receitas Patrimoniais	24.034,50	24.034,50	0,00	0,00	0,00	0,00	24.034,50
RECEITA AGROPECUÁRIA	0,00	0,00	0,00	0,00	0,00	0,00	0,00
RECEITA INDUSTRIAL	0,00	0,00	0,00	0,00	0,00	0,00	0,00
RECEITA DE SERVIÇOS	10.038.786,25	10.038.786,25	1.791.050,18	17,84	8.158.720,59	81,27	1.880.065,66
Serviços Administrativos e Comerciais Gerais	9.900.000,00	9.900.000,00	1.790.589,20	18,09	8.155.428,88	82,38	1.744.571,12
Serviços e Atividades Referentes à Navegação e ao Transporte	48.069,00	48.069,00	0,00	0,00	0,00	0,00	48.069,00
Serviços e Atividades referentes à Saúde	12.017,25	12.017,25	0,00	0,00	0,00	0,00	12.017,25
Serviços e Atividades Financeiras	0,00	0,00	0,00	0,00	0,00	0,00	0,00
Outros Serviços	78.700,00	78.700,00	460,98	0,59	3.291,71	4,18	75.408,29
TRANSFERÊNCIAS CORRENTES	109.309.028,63	109.309.028,63	17.704.921,14	16,20	97.384.174,22	89,09	11.924.854,41
Transferências da União e de suas Entidades	76.940.441,68	76.940.441,68	11.027.229,33	14,33	65.786.283,57	85,50	11.154.158,11
Transferências dos Estados e do Distrito Federal e de suas Entidades	12.593.732,20	12.593.732,20	2.779.280,34	22,07	11.514.386,48	91,43	1.079.345,72
Transferências dos Municípios e de suas Entidades	0,00	0,00	0,00	0,00	0,00	0,00	0,00
Transferências de Instituições Privadas	0,00	0,00	0,00	0,00	0,00	0,00	0,00
Transferências de Outras Instituições Públicas	19.774.854,75	19.774.854,75	3.898.411,47	19,71	20.083.504,17	101,56	-308.649,42
Transferências do Exterior	0,00	0,00	0,00	0,00	0,00	0,00	0,00
Transferências de Pessoas Físicas	0,00	0,00	0,00	0,00	0,00	0,00	0,00
Transferências Provenientes de Depósitos Não Identificados	0,00	0,00	0,00	0,00	0,00	0,00	0,00
OUTRAS RECEITAS CORRENTES	15.798.077,38	15.798.077,38	142.613,60	0,90	3.897.334,21	24,67	11.900.743,17
Multas Administrativas, Contratuais e Judiciais	3.948.808,82	3.948.808,82	43.377,26	1,10	218.203,82	5,53	3.730.605,00
Indenizações, Restituições e Ressarcimentos	11.660.105,65	11.660.105,65	0,00	0,00	110.403,05	0,95	11.549.702,60
Bens, Direitos e Valores Incorporados ao Patrimônio Público	0,00	0,00	0,00	0,00	0,00	0,00	0,00
Demais Receitas Correntes	189.162,91	189.162,91	99.236,34	52,46	3.568.727,34	886,59	-3.379.564,43
RECEITAS DE CAPITAL	17.213.086,95	17.213.086,95	0,00	0,00	749.268,79	4,35	16.463.818,16
OPERAÇÕES DE CRÉDITO	1.264.379,50	1.264.379,50	0,00	0,00	0,00	0,00	1.264.379,50
Operações de Crédito - Mercado Interno	1.000.000,00	1.000.000,00	0,00	0,00	0,00	0,00	1.000.000,00
Operações de Crédito - Mercado Externo	264.379,50	264.379,50	0,00	0,00	0,00	0,00	264.379,50
ALIENAÇÃO DE BENS	491.550,00	491.550,00	0,00	0,00	0,00	0,00	491.550,00
Alienação de Bens Móveis	20.000,00	20.000,00	0,00	0,00	0,00	0,00	20.000,00
Alienação de Bens Imóveis	471.550,00	471.550,00	0,00	0,00	0,00	0,00	471.550,00
Alienação de Bens Intangíveis	0,00	0,00	0,00	0,00	0,00	0,00	0,00
AMORTIZAÇÕES DE EMPRÉSTIMOS	0,00	0,00	0,00	0,00	0,00	0,00	0,00
TRANSFERÊNCIAS DE CAPITAL	8.947.291,55	8.947.291,55	0,00	0,00	749.268,79	8,37	8.198.022,76
Transferências da União e de suas Entidades	6.805.797,82	6.805.797,82	0,00	0,00	500.000,00	7,35	6.305.797,82
Transferências dos Estados e do Distrito Federal e de suas Entidades	2.141.493,73	2.141.493,73	0,00	0,00	249.268,79	11,64	1.892.224,94
Transferências dos Municípios e de suas Entidades	0,00	0,00	0,00	0,00	0,00	0,00	0,00
Transferências de Instituições Privadas	0,00	0,00	0,00	0,00	0,00	0,00	0,00
Transferências de Outras Instituições Públicas	0,00	0,00	0,00	0,00	0,00	0,00	0,00
Transferências do Exterior	0,00	0,00	0,00	0,00	0,00	0,00	0,00
Transferências de Pessoas Físicas	0,00	0,00	0,00	0,00	0,00	0,00	0,00
Transferências Provenientes de Depósitos Não Identificados	0,00	0,00	0,00	0,00	0,00	0,00	0,00
OUTRAS RECEITAS DE CAPITAL	6.509.865,90	6.509.865,90	0,00	0,00	0,00	0,00	6.509.865,90
Integralização do Capital Social	0,00	0,00	0,00	0,00	0,00	0,00	0,00
Remuneração das Disponibilidades do Tesouro	0,00	0,00	0,00	0,00	0,00	0,00	0,00
Resgate de Títulos do Tesouro	0,00	0,00	0,00	0,00	0,00	0,00	0,00
Demais Receitas de Capital	6.509.865,90	6.509.865,90	0,00	0,00	0,00	0,00	6.509.865,90
RECEITAS (INTRA-ORÇAMENTÁRIAS) (II)	5.285.992,25	5.285.992,25	175.493,90	3,32	1.833.264,07	34,68	3.452.728,18
SUBTOTAL DAS RECEITAS (III) = (I + II)	174.626.499,71	174.626.499,71	24.354.598,64	13,95	127.078.721,72	72,77	47.547.777,99
OPERAÇÕES DE CRÉDITO / REFINANCIAMENTO (IV)	0,00	0,00	0,00	0,00	0,00	0,00	0,00
Operações de Crédito - Mercado Interno	0,00	0,00	0,00	0,00	0,00	0,00	0,00

PREFEITURA MUNICIPAL DE CAMPO MAIOR

RELATÓRIO RESUMIDO DA EXECUÇÃO ORÇAMENTÁRIA

BALANÇO ORÇAMENTÁRIO

ORÇAMENTOS FISCAIS E DA SEGURIDADE SOCIAL

2 of 6

PERÍODO: Janeiro a Outubro 2020/BIMESTRE Setembro - Outubro

RREO - ANEXO I (LRF, Art. 52, inciso I, alíneas "a" e "b" do inciso II e § 1º)

RS 1

RECEITAS	PREVISÃO INICIAL	PREVISÃO ATUALIZADA (a)	RECEITAS REALIZADAS				SALDO A REALIZAR (a-c)
			BIMESTRE (b)	% (b/a)	JAN A OUT (c)	% (c/a)	
Mobiliária	0,00	0,00	0,00	0,00	0,00	0,00	0,00
Contratual	0,00	0,00	0,00	0,00	0,00	0,00	0,00
Operações de Crédito - Mercado Externo	0,00	0,00	0,00	0,00	0,00	0,00	0,00
Mobiliária	0,00	0,00	0,00	0,00	0,00	0,00	0,00
Contratual	0,00	0,00	0,00	0,00	0,00	0,00	0,00
TOTAL DAS RECEITAS (V) = (III + IV)	174.626.499,71	174.626.499,71	24.354.598,64	13,95	127.078.721,72	72,77	47.547.777,99
DÉFICIT (VI)							0,00
TOTAL COM DÉFICIT (VII) = (V + VI)	174.626.499,71	174.626.499,71	24.354.598,64	13,95	127.078.721,72	72,77	47.547.777,99
SALDOS DE EXERCÍCIOS ANTERIORES	0,00	0,00					0,00
Recursos Arrecadados em Exercícios Anteriores - RPPS	0,00	0,00					0,00
Superávit Financeiro Utilizado para Créditos Adicionais							0,00

JOSE DE RIBAMAR CARVALHO
463.141.303-44
PREFEITO MUNICIPAL

KERLINY SHIRLEY DE SOUSA O. CRUZ
623.440.803-68
CONTADORA CRC-PI 6052/0

PREFEITURA MUNICIPAL DE CAMPO MAIOR

RELATÓRIO RESUMIDO DA EXECUÇÃO ORÇAMENTÁRIA

BALANÇO ORÇAMENTÁRIO

ORÇAMENTOS FISCAIS E DA SEGURIDADE SOCIAL

3 of 6

PERÍODO: Janeiro a Outubro 2020/BIMESTRE Setembro - Outubro

RREO - ANEXO I (LRF, Art. 52, inciso I, alíneas "a" e "b" do inciso II e § 1º)

RS 1

DESPESAS	DOTAÇÃO INICIAL (d)	DOTAÇÃO ATUALIZADA (e)	DESPESAS EMPENHADAS		SALDO (g) = (e-f)	DESPESAS LIQUIDADAS		SALDO (i) = (e-h)	DESPESAS PAGAS ATÉ O BIMESTRE (j)	INSCRITAS EM RESTOS A PAGAR NÃO PROCESSADOS* (k)
			BIMESTRE	JAN A OUT (f)		BIMESTRE	JAN A OUT (h)			
DESPESAS (EXCETO INTRA-ORÇAMENTÁRIAS) (VIII)	170.362.465,96	179.165.742,30	16.296.333,08	137.872.778,87	41.292.963,43	28.161.786,58	124.462.884,43	54.702.857,87	117.063.667,90	0,00
DESPESAS CORRENTES	140.865.174,28	154.349.347,91	14.082.477,68	125.160.177,96	29.189.169,95	25.644.224,85	112.700.753,38	41.648.594,53	105.669.966,23	0,00
PESSOAL E ENCARGOS SOCIAIS	70.985.988,91	83.964.924,54	4.588.417,33	73.631.562,97	10.333.361,57	15.186.999,93	65.896.804,47	18.068.120,07	61.034.669,65	0,00
JUROS E ENCARGOS DA DÍVIDA	60.086,25	60.086,25	0,00	0,00	60.086,25	0,00	0,00	60.086,25	0,00	0,00
OUTRAS DESPESAS CORRENTES	69.819.099,12	70.324.337,12	9.494.060,35	51.528.614,99	18.795.722,13	10.457.224,92	46.803.948,91	23.520.388,21	44.635.296,58	0,00
DESPESAS DE CAPITAL	28.382.175,53	23.791.210,15	2.213.855,40	12.712.600,91	11.078.609,24	2.517.561,73	11.762.131,05	12.029.079,10	11.393.701,67	0,00
INVESTIMENTOS	26.246.969,13	16.930.003,75	845.843,90	6.281.521,78	10.648.481,97	865.266,71	6.246.545,71	10.683.458,04	6.058.456,03	0,00
INVERSÕES FINANCEIRAS	0,00	0,00	0,00	0,00	0,00	0,00	0,00	0,00	0,00	0,00
AMORTIZAÇÃO DA DÍVIDA	2.135.206,40	6.861.206,40	1.368.011,50	6.431.079,13	430.127,27	1.652.295,02	5.515.585,34	1.345.621,06	5.335.245,64	0,00
RESERVA DE CONTINGÊNCIA	1.115.116,15	1.025.184,24			1.025.184,24			1.025.184,24		0,00
DESPESAS (INTRA-ORÇAMENTÁRIAS) (IX)	4.239.999,25	2.341.469,25	205.647,19	1.093.672,35	1.247.796,90	228.268,77	1.088.616,07	1.252.853,18	1.088.616,07	0,00
SUBTOTAL DAS DESPESAS (X) = (VIII + IX)	174.602.465,21	181.507.211,55	16.501.980,27	138.966.451,22	42.540.760,33	28.390.055,35	125.551.500,50	55.955.711,05	118.152.283,97	0,00
AMORTIZAÇÃO DA DÍV. / REFINANCIAMENTO (XI)	24.034,50	24.034,50	0,00	0,00	24.034,50	0,00	0,00	24.034,50	0,00	0,00
Amortização da Dívida Interna	24.034,50	24.034,50	0,00	0,00	24.034,50	0,00	0,00	24.034,50	0,00	0,00
Dívida Mobiliária	0,00	0,00	0,00	0,00	0,00	0,00	0,00	0,00	0,00	0,00
Dívida Contratual	24.034,50	24.034,50	0,00	0,00	24.034,50	0,00	0,00	24.034,50	0,00	0,00
Amortização da Dívida Externa	0,00	0,00	0,00	0,00	0,00	0,00	0,00	0,00	0,00	0,00
Dívida Mobiliária	0,00	0,00	0,00	0,00	0,00	0,00	0,00	0,00	0,00	0,00
Dívida Contratual	0,00	0,00	0,00	0,00	0,00	0,00	0,00	0,00	0,00	0,00
TOTAL DAS DESPESAS (XII) = (X + XI)	174.626.499,71	181.531.246,05	16.501.980,27	138.966.451,22	42.564.794,83	28.390.055,35	125.551.500,50	55.979.745,55	118.152.283,97	0,00
SUPERÁVIT (XIII)								1.527.221,22	8.926.437,75	
TOTAL COM SUPERÁVIT (XIV) = (XII + XIII)	174.626.499,71	181.531.246,05	16.501.980,27	138.966.451,22		28.390.055,35	127.078.721,72	57.506.966,77	127.078.721,72	0,00
RESERVA DO RPPS	0,00	0,00			0,00			0,00		

JOSE DE RIBAMAR CARVALHO
463.141.303-44
PREFEITO MUNICIPAL

KERLINY SHIRLEY DE SOUSA O. CRUZ
623.440.803-68
CONTADORA CRC-PI 6052/0

PREFEITURA MUNICIPAL DE CAMPO MAIOR

RELATÓRIO RESUMIDO DA EXECUÇÃO ORÇAMENTÁRIA

BALANÇO ORÇAMENTÁRIO

ORÇAMENTOS FISCAIS E DA SEGURIDADE SOCIAL

PERÍODO: Janeiro a Outubro 2020/BIMESTRE Setembro - Outubro

4 of 6

RREO - ANEXO I (LRF, Art. 52, inciso I, alíneas "a" e "b" do inciso II e § 1º)

R\$ 1

RECEITAS INTRA-ORÇAMENTÁRIAS	PREVISÃO INICIAL	PREVISÃO ATUALIZADA (a)	RECEITAS REALIZADAS				SALDO A REALIZAR (a-c)
			BIMESTRE (b)	% (b/a)	JAN A OUT		
					(c)	(c/a)	
RECEITAS (INTRA-ORÇAMENTÁRIAS) (II)	5.285.992,25	5.285.992,25	175.493,90	3,32	1.833.264,07	34,68	3.452.728,18
RECEITAS CORRENTES	5.285.992,25	5.285.992,25	175.493,90	3,32	1.833.264,07	34,68	3.452.728,18
IMPOSTOS, TAXAS E CONTRIBUIÇÕES DE MELHORIA	0,00	0,00	0,00	0,00	0,00	0,00	0,00
Impostos	0,00	0,00	0,00	0,00	0,00	0,00	0,00
Taxas	0,00	0,00	0,00	0,00	0,00	0,00	0,00
Contribuição de Melhoria	0,00	0,00	0,00	0,00	0,00	0,00	0,00
CONTRIBUIÇÕES	5.260.692,25	5.260.692,25	175.493,90	3,34	1.833.264,07	34,85	3.427.428,18
Contribuições Sociais	5.260.692,25	5.260.692,25	175.493,90	3,34	1.833.264,07	34,85	3.427.428,18
Contribuições Econômicas	0,00	0,00	0,00	0,00	0,00	0,00	0,00
Contribuições para Entidades Privadas de Serviço Social e de Formação Profissional	0,00	0,00	0,00	0,00	0,00	0,00	0,00
Contribuição para o Custeio do Serviço de Iluminação Pública	0,00	0,00	0,00	0,00	0,00	0,00	0,00
RECEITA PATRIMONIAL	0,00	0,00	0,00	0,00	0,00	0,00	0,00
Exploração do Patrimônio Imobiliário do Estado	0,00	0,00	0,00	0,00	0,00	0,00	0,00
Valores Mobiliários	0,00	0,00	0,00	0,00	0,00	0,00	0,00
Delegação de Serviços Públicos Mediante Concessão, Permissão, Autorização ou Licença	0,00	0,00	0,00	0,00	0,00	0,00	0,00
Exploração de Recursos Naturais	0,00	0,00	0,00	0,00	0,00	0,00	0,00
Exploração do Patrimônio Intangível	0,00	0,00	0,00	0,00	0,00	0,00	0,00
Cessão de Direitos	0,00	0,00	0,00	0,00	0,00	0,00	0,00
Demais Receitas Patrimoniais	0,00	0,00	0,00	0,00	0,00	0,00	0,00
RECEITA AGROPECUÁRIA	0,00	0,00	0,00	0,00	0,00	0,00	0,00
RECEITA INDUSTRIAL	0,00	0,00	0,00	0,00	0,00	0,00	0,00
RECEITA DE SERVIÇOS	0,00	0,00	0,00	0,00	0,00	0,00	0,00
Serviços Administrativos e Comerciais Gerais	0,00	0,00	0,00	0,00	0,00	0,00	0,00
Serviços e Atividades Referentes à Navegação e ao Transporte	0,00	0,00	0,00	0,00	0,00	0,00	0,00
Serviços e Atividades referentes à Saúde	0,00	0,00	0,00	0,00	0,00	0,00	0,00
Serviços e Atividades Financeiras	0,00	0,00	0,00	0,00	0,00	0,00	0,00
Outros Serviços	0,00	0,00	0,00	0,00	0,00	0,00	0,00
TRANSFERÊNCIAS CORRENTES	0,00	0,00	0,00	0,00	0,00	0,00	0,00
Transferências da União e de suas Entidades	0,00	0,00	0,00	0,00	0,00	0,00	0,00
Transferências dos Estados e do Distrito Federal e de suas Entidades	0,00	0,00	0,00	0,00	0,00	0,00	0,00
Transferências dos Municípios e de suas Entidades	0,00	0,00	0,00	0,00	0,00	0,00	0,00
Transferências de Instituições Privadas	0,00	0,00	0,00	0,00	0,00	0,00	0,00
Transferências de Outras Instituições Públicas	0,00	0,00	0,00	0,00	0,00	0,00	0,00
Transferências do Exterior	0,00	0,00	0,00	0,00	0,00	0,00	0,00
Transferências de Pessoas Físicas	0,00	0,00	0,00	0,00	0,00	0,00	0,00
Transferências Provenientes de Depósitos Não Identificados	0,00	0,00	0,00	0,00	0,00	0,00	0,00
OUTRAS RECEITAS CORRENTES	25.300,00	25.300,00	0,00	0,00	0,00	0,00	25.300,00
Multas Administrativas, Contratuais e Judiciais	0,00	0,00	0,00	0,00	0,00	0,00	0,00
Indenizações, Restituições e Ressarcimentos	0,00	0,00	0,00	0,00	0,00	0,00	0,00
Bens, Direitos e Valores Incorporados ao Patrimônio Público	0,00	0,00	0,00	0,00	0,00	0,00	0,00
Demais Receitas Correntes	25.300,00	25.300,00	0,00	0,00	0,00	0,00	25.300,00
RECEITAS DE CAPITAL	0,00	0,00	0,00	0,00	0,00	0,00	0,00
OPERAÇÕES DE CRÉDITO	0,00	0,00	0,00	0,00	0,00	0,00	0,00
Operações de Crédito - Mercado Interno	0,00	0,00	0,00	0,00	0,00	0,00	0,00
Operações de Crédito - Mercado Externo	0,00	0,00	0,00	0,00	0,00	0,00	0,00
ALIENAÇÃO DE BENS	0,00	0,00	0,00	0,00	0,00	0,00	0,00
Alienação de Bens Móveis	0,00	0,00	0,00	0,00	0,00	0,00	0,00
Alienação de Bens Imóveis	0,00	0,00	0,00	0,00	0,00	0,00	0,00
Alienação de Bens Intangíveis	0,00	0,00	0,00	0,00	0,00	0,00	0,00
AMORTIZAÇÕES DE EMPRÉSTIMOS	0,00	0,00	0,00	0,00	0,00	0,00	0,00
TRANSFERÊNCIAS DE CAPITAL	0,00	0,00	0,00	0,00	0,00	0,00	0,00
Transferências da União e de suas Entidades	0,00	0,00	0,00	0,00	0,00	0,00	0,00
Transferências dos Estados e do Distrito Federal e de suas Entidades	0,00	0,00	0,00	0,00	0,00	0,00	0,00
Transferências dos Municípios e de suas Entidades	0,00	0,00	0,00	0,00	0,00	0,00	0,00
Transferências de Instituições Privadas	0,00	0,00	0,00	0,00	0,00	0,00	0,00
Transferências de Outras Instituições Públicas	0,00	0,00	0,00	0,00	0,00	0,00	0,00
Transferências do Exterior	0,00	0,00	0,00	0,00	0,00	0,00	0,00
Transferências de Pessoas Físicas	0,00	0,00	0,00	0,00	0,00	0,00	0,00
Transferências Provenientes de Depósitos Não Identificados	0,00	0,00	0,00	0,00	0,00	0,00	0,00
OUTRAS RECEITAS DE CAPITAL	0,00	0,00	0,00	0,00	0,00	0,00	0,00
Integralização do Capital Social	0,00	0,00	0,00	0,00	0,00	0,00	0,00
Remuneração das Disponibilidades do Tesouro	0,00	0,00	0,00	0,00	0,00	0,00	0,00
Resgate de Títulos do Tesouro	0,00	0,00	0,00	0,00	0,00	0,00	0,00
Demais Receitas de Capital	0,00	0,00	0,00	0,00	0,00	0,00	0,00

PREFEITURA MUNICIPAL DE CAMPO MAIOR

RELATÓRIO RESUMIDO DA EXECUÇÃO ORÇAMENTÁRIA

BALANÇO ORÇAMENTÁRIO

ORÇAMENTOS FISCAIS E DA SEGURIDADE SOCIAL

5 of 6

PERÍODO: Janeiro a Outubro 2020/BIMESTRE Setembro - Outubro

RREO - ANEXO I (LRF, Art. 52, inciso I, alíneas "a" e "b" do inciso II e § 1º)

R\$ 1

RECEITAS INTRA-ORÇAMENTÁRIAS	PREVISÃO INICIAL	PREVISÃO ATUALIZADA (a)	RECEITAS REALIZADAS				SALDO A REALIZAR (s-c)
			BIMESTRE (b)	% (b/a)	JAN A OUT (c)	% (c/a)	

JOSE DE RIBAMAR CARVALHO
463.141.303-44
PREFEITO MUNICIPAL

KERLINY SHIRLEY DE SOUSA O. CRUZ
623.440.803-68
CONTADORA CRC-PI 6052/0

PREFEITURA MUNICIPAL DE CAMPO MAIOR

RELATÓRIO RESUMIDO DA EXECUÇÃO ORÇAMENTÁRIA

BALANÇO ORÇAMENTÁRIO

ORÇAMENTOS FISCAIS E DA SEGURIDADE SOCIAL

6 of 6

PERÍODO: Janeiro a Outubro 2020/BIMESTRE Setembro - Outubro

RREO - ANEXO I (LRF, Art. 52, inciso I, alíneas "a" e "b" do inciso II e § 1º)

R\$ Milhares

DESPESAS INTRA-ORÇAMENTÁRIAS	DOTAÇÃO INICIAL (d)	DOTAÇÃO ATUALIZADA (e)	DESPESAS EMPENHADAS		SALDO (g) = (e-f)	DESPESAS LIQUIDADAS		SALDO (i) = (e-h)	DESPESAS PAGAS ATÉ O BIMESTRE (j)	INSCRITAS EM RESTOS A PAGAR NÃO PROCESSADOS* (k)
			BIMESTRE	JAN A OUT (f)		BIMESTRE	JAN A OUT (h)			
DESPESAS (INTRA-ORÇAMENTÁRIAS) (IX)	4.239.999,25	2.341.469,25	205.647,19	1.093.672,35	1.247.796,90	228.268,77	1.088.616,07	1.252.853,18	1.088.616,07	0,00
DESPESAS CORRENTES	4.239.999,25	2.341.469,25	205.647,19	1.093.672,35	1.247.796,90	228.268,77	1.088.616,07	1.252.853,18	1.088.616,07	0,00
PESSOAL E ENCARGOS SOCIAIS	4.239.999,25	2.341.469,25	205.647,19	1.093.672,35	1.247.796,90	228.268,77	1.088.616,07	1.252.853,18	1.088.616,07	0,00
JUROS E ENCARGOS DA DÍVIDA	0,00	0,00	0,00	0,00	0,00	0,00	0,00	0,00	0,00	0,00
OUTRAS DESPESAS CORRENTES	0,00	0,00	0,00	0,00	0,00	0,00	0,00	0,00	0,00	0,00
DESPESAS DE CAPITAL	0,00	0,00	0,00	0,00	0,00	0,00	0,00	0,00	0,00	0,00
INVESTIMENTOS	0,00	0,00	0,00	0,00	0,00	0,00	0,00	0,00	0,00	0,00
INVERSÕES FINANCEIRAS	0,00	0,00	0,00	0,00	0,00	0,00	0,00	0,00	0,00	0,00
AMORTIZAÇÃO DA DÍVIDA	0,00	0,00	0,00	0,00	0,00	0,00	0,00	0,00	0,00	0,00

JOSE DE RIBAMAR CARVALHO
463.141.303-44
PREFEITO MUNICIPAL

KERLINY SHIRLEY DE SOUSA O. CRUZ
623.440.803-68
CONTADORA CRC-PI 6052/0

PREFEITURA MUNICIPAL DE CAMPO MAIOR
RELATÓRIO RESUMIDO DA EXECUÇÃO ORÇAMENTÁRIA
DEMONSTRATIVO DA EXECUÇÃO DAS DESPESAS POR FUNÇÃO E SUBFUNÇÃO
ORÇAMENTOS FISCAIS E DA SEGURIDADE SOCIAL
PERÍODO: Janeiro a Outubro 2020/BIMESTRE Setembro - Outubro

Table with columns: FUNÇÃO/SUBFUNÇÃO, DOTAÇÃO INICIAL, DOTAÇÃO ATUALIZADA, DESPESAS EMPENHADAS, SALDO, DESPESAS LIQUIDADAS, SALDO, INSCRITAS EM RESTOS A PAGAR NÃO PROCESSADOS. Includes subtotals for Despesas (Exceto Intra-Orçamentárias) and various functional areas like Saúde, Educação, Cultura, etc.

FONTE: SCPI - Contabilidade [9.25.25.488], SECRETARIA MUNICIPAL DE FINANÇAS

Portaria Nº 91 de 2020 - Mapeamento Atualizado 02/2020

PREFEITURA MUNICIPAL DE CAMPO MAIOR
RELATÓRIO RESUMIDO DA EXECUÇÃO ORÇAMENTÁRIA
DEMONSTRATIVO DA EXECUÇÃO DAS DESPESAS POR FUNÇÃO E SUBFUNÇÃO
ORÇAMENTOS FISCAIS E DA SEGURIDADE SOCIAL
PERÍODO: Janeiro a Outubro 2020/BIMESTRE Setembro - Outubro

Table with columns: FUNÇÃO/SUBFUNÇÃO, DOTAÇÃO INICIAL, DOTAÇÃO ATUALIZADA, DESPESAS EMPENHADAS, SALDO, DESPESAS LIQUIDADAS, SALDO, INSCRITAS EM RESTOS A PAGAR NÃO PROCESSADOS. Includes subtotals for Urbanismo, Saúde, Educação, Cultura, etc.

FONTE: SCPI - Contabilidade [9.25.25.488], SECRETARIA MUNICIPAL DE FINANÇAS

Portaria Nº 91 de 2020 - Mapeamento Atualizado 02/2020

PREFEITURA MUNICIPAL DE CAMPO MAIOR
RELATÓRIO RESUMIDO DA EXECUÇÃO ORÇAMENTÁRIA
DEMONSTRATIVO DA EXECUÇÃO DAS DESPESAS POR FUNÇÃO E SUBFUNÇÃO
ORÇAMENTOS FISCAIS E DA SEGURIDADE SOCIAL
 PERÍODO: Janeiro a Outubro 2020/BIMESTRE Setembro - Outubro

RREO - Anexo 2 (LRF, Art. 52, inciso II, alínea "a")

R\$ 1

FUNÇÃO/SUBFUNÇÃO	DOTAÇÃO INICIAL	DOTAÇÃO ATUALIZADA (a)	DESPESAS EMPENHADAS			SALDO (c) = (a-b)	DESPESAS LIQUIDADAS			SALDO (e) = (a-d)	INSCRITAS EM RESTOS A PAGAR NÃO PROCESSADOS (f)
			BIMESTRE	JAN A OUT	% (b/total b)		BIMESTRE	JAN A OUT	% (d/total d)		
Administração	491.325,64	352.825,64	43.417,32	171.596,03	0,12	181.229,61	66.038,90	171.596,03	0,14	181.229,61	0,00
Planejamento e Orçamento	11.796,75	36.296,75	9.039,83	33.972,52	0,02	2.324,23	9.039,83	33.972,52	0,03	2.324,23	0,00
Administração Geral	164.545,92	134.545,92	33.597,35	88.077,85	0,06	46.468,07	33.597,35	88.077,85	0,07	46.468,07	0,00
Administração Financeira	313.781,25	180.781,25	780,14	49.545,66	0,04	131.235,59	23.401,72	49.545,66	0,04	131.235,59	0,00
Controle Interno	1.201,72	1.201,72	0,00	0,00	0,00	1.201,72	0,00	0,00	0,00	1.201,72	0,00
Assistência Social	63.455,49	121.975,49	26.172,40	108.171,69	0,08	13.803,80	26.172,40	108.171,69	0,09	13.803,80	0,00
Assistência à Criança e ao Adolescente	19.959,66	10.959,66	0,00	0,00	0,00	10.959,66	0,00	0,00	0,00	10.959,66	0,00
Assistência Comunitária	43.495,83	111.015,83	26.172,40	108.171,69	0,08	2.844,14	26.172,40	108.171,69	0,09	2.844,14	0,00
Saúde	564.013,07	526.813,07	22.507,61	297.329,29	0,21	229.483,78	22.507,61	297.329,29	0,24	229.483,78	0,00
Atenção Básica	455.582,19	438.382,19	19.716,64	280.997,40	0,20	157.384,79	19.716,64	280.997,40	0,22	157.384,79	0,00
Assistência Hospitalar e Ambulatorial	33.075,00	33.075,00	899,58	5.224,37	0,00	27.850,63	899,58	5.224,37	0,00	27.850,63	0,00
Vigilância Sanitária	57.330,00	37.330,00	0,00	0,00	0,00	37.330,00	0,00	0,00	0,00	37.330,00	0,00
Vigilância Epidemiológica	18.025,88	18.025,88	1.891,39	11.107,52	0,01	6.918,36	1.891,39	11.107,52	0,01	6.918,36	0,00
Educação	2.632.807,40	843.807,40	87.448,88	180.538,52	0,13	663.268,88	87.448,88	180.538,52	0,14	663.268,88	0,00
Ensino Fundamental	2.308.229,79	720.229,79	63.235,92	122.451,47	0,09	597.778,32	63.235,92	122.451,47	0,10	597.778,32	0,00
Educação Infantil	320.972,45	119.972,45	24.212,96	58.087,05	0,04	61.885,40	24.212,96	58.087,05	0,05	61.885,40	0,00
Educação de Jovens e Adultos	1.201,72	1.201,72	0,00	0,00	0,00	1.201,72	0,00	0,00	0,00	1.201,72	0,00
Educação Especial	2.403,44	2.403,44	0,00	0,00	0,00	2.403,44	0,00	0,00	0,00	2.403,44	0,00
Urbanismo	32.279,00	58.929,00	16.389,18	52.255,05	0,04	6.673,95	16.389,18	52.255,05	0,04	6.673,95	0,00
Infra-Estrutura Urbana	21.728,07	38.728,07	12.904,98	36.948,42	0,03	1.779,65	12.904,98	36.948,42	0,03	1.779,65	0,00
Serviços Urbanos	3.605,18	3.605,18	0,00	0,00	0,00	3.605,18	0,00	0,00	0,00	3.605,18	0,00
Transporte Rodoviário	6.945,75	16.595,75	3.484,20	15.306,63	0,01	1.289,12	3.484,20	15.306,63	0,01	1.289,12	0,00
Habituação	5.710,95	13.710,95	2.155,41	13.480,75	0,01	230,20	2.155,41	8.424,47	0,01	5.286,48	0,00
Habituação Urbana	5.710,95	13.710,95	2.155,41	13.480,75	0,01	230,20	2.155,41	8.424,47	0,01	5.286,48	0,00
Saneamento	400.000,00	360.000,00	0,00	235.574,39	0,17	124.425,61	0,00	235.574,39	0,19	124.425,61	0,00
Saneamento Básico Urbano	400.000,00	360.000,00	0,00	235.574,39	0,17	124.425,61	0,00	235.574,39	0,19	124.425,61	0,00
Gestão Ambiental	2.976,75	3.976,75	29,63	3.309,92	0,00	666,83	29,63	3.309,92	0,00	666,83	0,00
Preservação e Conservação Ambiental	2.976,75	3.976,75	29,63	3.309,92	0,00	666,83	29,63	3.309,92	0,00	666,83	0,00
Agricultura	1.201,72	1.201,72	0,00	0,00	0,00	1.201,72	0,00	0,00	0,00	1.201,72	0,00
Extensão Rural	1.201,72	1.201,72	0,00	0,00	0,00	1.201,72	0,00	0,00	0,00	1.201,72	0,00
Desporto e Lazer	8.229,23	20.229,23	4.228,20	16.579,56	0,01	3.649,67	4.228,20	16.579,56	0,01	3.649,67	0,00
Desporto Comunitário	8.229,23	20.229,23	4.228,20	16.579,56	0,01	3.649,67	4.228,20	16.579,56	0,01	3.649,67	0,00
TOTAL (III) = (I + II)	174.626.499,71	181.531.246,05	16.501.980,27	138.966.451,22	100,00	42.564.794,83	28.390.055,35	125.551.500,50	100,00	55.979.745,55	0,00

FONTE: SCPI - Contabilidade [9.25.25.488], SECRETARIA MUNICIPAL DE FINANÇAS

Portaria Nº 91 do 2020 - Mapeamento Atualizado 02/2020

PREFEITURA MUNICIPAL DE CAMPO MAIOR
RELATÓRIO RESUMIDO DA EXECUÇÃO ORÇAMENTÁRIA
DEMONSTRATIVO DA EXECUÇÃO DAS DESPESAS POR FUNÇÃO E SUBFUNÇÃO
ORÇAMENTOS FISCAIS E DA SEGURIDADE SOCIAL
 PERÍODO: Janeiro a Outubro 2020/BIMESTRE Setembro - Outubro

RREO - Anexo 2 (LRF, Art. 52, inciso II, alínea "a")

R\$ 1

FUNÇÃO/SUBFUNÇÃO	DOTAÇÃO INICIAL	DOTAÇÃO ATUALIZADA (a)	DESPESAS EMPENHADAS			SALDO (c) = (a-b)	DESPESAS LIQUIDADAS			SALDO (e) = (a-d)	INSCRITAS EM RESTOS A PAGAR NÃO PROCESSADOS (f)
			BIMESTRE	JAN A OUT	% (b/total b)		BIMESTRE	JAN A OUT	% (d/total d)		

Nota: Durante o exercício, somente as despesas liquidadas são consideradas executadas. No encerramento do exercício, as despesas não liquidadas inscritas em restos a pagar processados são também consideradas executadas.

Dessa forma, para maior transparência, as despesas executadas estão segregadas em:

- a) Despesas liquidadas, consideradas aquelas em que houve a entrega do material ou serviço, nos termos do art. 63 da Lei 4.320/64;
- b) Despesas empenhadas mas não liquidadas, inscritas em Restos a Pagar processados, consideradas liquidadas no encerramento do exercício, por força do art.35, inciso II da Lei 4.320/64.

JOSE DE RIBAMAR CARVALHO
 463.141.303-44
 PREFEITO MUNICIPAL

KERLINY SHIRLEY DE SOUSA O. CRUZ
 623.440.803-68
 CONTADORA CRC-PI 6052/0

FONTE: SCPI - Contabilidade [9.25.25.488], SECRETARIA MUNICIPAL DE FINANÇAS

Portaria Nº 91 do 2020 - Mapeamento Atualizado 02/2020

PREFEITURA MUNICIPAL DE CAMPO MAIOR
RELATÓRIO RESUMIDO DA EXECUÇÃO ORÇAMENTÁRIA
DEMONSTRATIVO DA RECEITA CORRENTE LÍQUIDA
ORÇAMENTO FISCAL E DA SEGURIDADE SOCIAL
NOV/2019 A OUT/2020

RREO – ANEXO 3 (LRF, Art. 53, inciso I)

R\$ 1

ESPECIFICAÇÃO	EVOLUÇÃO DA RECEITA REALIZADA NOS ÚLTIMOS 12 MESES												TOTAL (ÚLTIMOS 12 MESES)	PREVISÃO ATUALIZADA
	NOV/2019	DEZ/2019	JAN/2020	FEV/2020	MAR/2020	ABR/2020	MAI/2020	JUN/2020	JUL/2020	AGO/2020	SET/2020	OUT/2020		
RECEITAS CORRENTES (I)	10.185.205,99	17.148.478,68	12.835.750,80	12.664.811,44	9.837.952,79	16.680.813,26	9.278.730,69	11.562.855,63	15.639.227,84	16.349.694,27	11.398.436,17	13.911.538,01	157.593.495,57	160.294.321,27
Impostos, Taxas e Contribuições de Melhoria	937.631,82	1.858.304,82	466.335,52	692.483,52	1.074.775,17	635.981,87	588.754,88	410.329,43	464.353,97	285.415,01	1.086.101,06	601.314,06	9.101.781,13	8.067.441,48
IPTU	48.716,07	13.402,41	17.002,37	17.449,35	15.327,66	1.470,46	5.012,44	4.082,17	5.278,99	19.293,00	243.954,00	110.500,78	501.489,70	1.138.380,35
ISS	290.890,98	833.395,81	168.888,19	176.234,82	482.992,51	143.340,18	128.526,84	132.189,05	186.301,70	182.066,61	242.667,20	220.124,74	3.187.558,63	1.265.485,00
ITBI	8.288,58	8.122,57	7.378,38	12.130,88	10.773,78	2.124,10	8.083,14	5.960,00	26.503,93	22.859,44	13.686,24	4.388,00	130.289,44	598.762,50
IRRF	532.281,29	953.791,75	251.772,69	427.794,91	520.093,22	239.810,66	443.405,08	260.693,60	235.885,40	52.550,59	562.456,57	247.589,21	4.728.124,97	2.739.921,90
Outros Impostos, Taxas e Contribuições de Melhoria	57.454,50	49.592,28	21.293,89	58.873,56	45.588,00	249.236,47	3.727,38	7.404,61	10.383,95	8.705,37	23.337,05	18.711,33	554.308,39	2.324.891,73
Contribuições	298.149,59	1.505.837,72	1.211.591,43	859.440,13	233.192,40	268.809,55	236.441,75	1.210.523,80	514.432,38	933.923,97	303.683,17	1.505.455,77	9.121.881,66	6.346.226,38
Receita Patrimonial	71.847,67	76.205,50	106.314,14	71.407,67	63.560,28	-2.106,77	38.402,89	28.501,68	52.018,68	30.156,67	15.515,46	1.028.450,30	1.580.274,17	2.567.860,39
Rendimentos de Aplicação Financeira	53.828,23	57.727,17	60.677,51	47.260,52	33.024,76	-3.464,72	32.779,03	23.424,53	32.413,72	14.946,57	6.678,36	13.895,56	373.191,34	1.739.094,05
Outras Receitas Patrimoniais	18.019,44	18.478,33	45.636,63	24.147,15	30.535,52	1.357,95	5.628,86	5.077,15	19.604,96	15.210,10	8.837,10	1.014.554,74	1.207.082,99	828.766,34
Receita Agropecuária	0,00	0,00	0,00	0,00	0,00	0,00	0,00	0,00	0,00	0,00	0,00	0,00	0,00	0,00
Receita Industrial	0,00	0,00	0,00	0,00	0,00	0,00	0,00	0,00	0,00	0,00	0,00	0,00	0,00	0,00
Receita de Serviços	819.507,14	961.785,59	933.466,05	762.993,12	808.783,92	637.412,92	743.342,68	776.057,72	892.679,82	812.934,18	963.561,65	827.488,53	9.940.073,32	10.038.786,25
Transferências Correntes	8.018.531,38	12.718.005,95	10.084.293,40	10.247.055,79	7.594.304,21	15.132.496,81	7.642.299,55	9.218.177,39	10.292.099,10	14.191.279,43	8.956.108,01	9.879.682,57	123.884.333,59	117.475.929,39
Cota Parte do FPM	2.093.248,97	3.568.643,93	2.116.351,32	3.058.033,18	1.213.522,11	2.327.344,69	1.831.227,11	1.490.717,10	2.569.843,80	1.632.426,70	810.090,33	2.274.214,29	24.985.663,53	30.459.845,48
Cota Parte do ICMS	696.369,25	1.552.803,67	1.159.539,69	1.071.323,17	1.097.695,57	765.376,20	729.887,01	1.051.361,80	958.188,88	1.118.391,76	1.273.853,81	1.275.966,85	12.750.757,66	12.024.895,05
Cota Parte do IPVA	83.923,12	48.320,44	472.132,49	358.224,25	126.002,01	69.667,11	69.786,56	92.833,93	124.024,58	109.411,81	100.004,33	83.563,24	1.757.894,07	1.153.290,79
Cota Parte do ITR	633.179,38	3.901,64	1.438,19	4.355,26	1.458,77	18,46	31,39	370,94	3.123,65	2.802,83	4.266,25	15.956,26	670.923,02	51.400,31
Transferências da LC 87/1996	0,00	0,00	0,00	0,00	0,00	0,00	0,00	0,00	0,00	0,00	0,00	0,00	0,00	0,00
Transferências da LC 61/1989	247,82	291,28	164,83	178,31	164,56	147,67	147,24	132,41	159,07	183,95	216,09	247,31	2.280,54	30.043,13
Transferências do FUNDEB	2.411.813,80	3.146.898,28	4.182.677,21	3.457.737,95	2.485.334,83	2.825.102,43	2.259.844,51	2.145.205,09	2.419.791,19	2.432.314,30	2.360.595,82	2.604.689,73	32.732.005,14	28.677.154,27
Outras Transferências Correntes	2.089.749,04	4.397.146,71	2.151.969,67	2.297.203,67	2.580.126,36	9.144.840,25	2.751.375,73	4.437.556,12	4.216.967,93	8.895.748,08	4.407.081,18	3.825.044,89	51.004.809,63	45.037.239,98
Outras Receitas Correntes	35.478,39	28.339,10	33.350,26	31.431,21	153.336,81	8.218,88	9.488,94	19.265,61	3.423.643,89	75.985,01	73.466,82	69.146,78	3.965.151,70	15.798.077,38
DEDUÇÕES (II)	761.174,09	900.813,93	1.629.191,27	1.451.872,82	617.130,87	598.855,28	619.500,18	1.520.191,90	4.121.495,13	1.295.931,14	627.784,00	1.856.237,07	15.990.177,68	12.280.830,26
Contribuição do Servidor para o Plano de Previdência	76.614,62	89.166,72	973.721,47	625.130,54	39.676,73	85.226,36	107.271,14	1.011.701,98	262.270,29	695.588,74	59.555,05	1.194.360,24	5.220.283,88	3.958.679,50
Compensação Financeira entre Regimes de Previdência	0,00	0,00	0,00	0,00	0,00	0,00	0,00	0,00	3.361.210,57	49.618,17	49.618,17	49.618,17	3.510.065,08	155.250,00
Dedução de Receita para Formação do Fundeb	684.559,47	811.647,21	655.469,80	826.742,28	577.454,14	503.628,92	512.229,04	508.489,92	498.014,27	550.724,23	518.610,78	612.258,66	7.259.828,72	8.166.900,76
RECEITA CORRENTE LÍQUIDA (I)-(II)	9.424.031,90	16.247.664,75	11.206.559,53	11.212.938,62	9.220.821,92	16.091.957,98	8.659.230,51	10.142.663,73	11.517.732,71	15.053.763,13	10.770.652,17	12.055.300,94	141.603.317,89	148.013.491,01
(-) Transferências obrigatórias da União relativas às emendas individuais (art. 166-A, § 1º, da CF) (IV)	0,00	0,00	0,00	0,00	0,00	0,00	0,00	0,00	0,00	0,00	0,00	0,00	0,00	0,00
RECEITA CORRENTE LÍQUIDA AJUSTADA PARA CÁLCULO DOS LIMITES DE ENDIVIDAMENTO (V) = (III - IV)	9.424.031,90	16.247.664,75	11.206.559,53	11.212.938,62	9.220.821,92	16.091.957,98	8.659.230,51	10.142.663,73	11.517.732,71	15.053.763,13	10.770.652,17	12.055.300,94	141.603.317,89	148.013.491,01
(-) Transferências obrigatórias da União relativas às emendas da bancada (art. 166, § 16, da CF) (VI)	0,00	0,00	0,00	0,00	0,00	0,00	0,00	0,00	0,00	0,00	0,00	0,00	0,00	0,00
RECEITA CORRENTE LÍQUIDA AJUSTADA PARA CÁLCULO DOS LIMITES DA DESPESA COM PESSOAL (VII) = (V - VI)	9.424.031,90	16.247.664,75	11.206.559,53	11.212.938,62	9.220.821,92	16.091.957,98	8.659.230,51	10.142.663,73	11.517.732,71	15.053.763,13	10.770.652,17	12.055.300,94	141.603.317,89	148.013.491,01

PREFEITURA MUNICIPAL DE CAMPO MAIOR
RELATÓRIO RESUMIDO DA EXECUÇÃO ORÇAMENTÁRIA
DEMONSTRATIVO DA RECEITA CORRENTE LÍQUIDA
ORÇAMENTO FISCAL E DA SEGURIDADE SOCIAL
NOV/2019 A OUT/2020

RREO – ANEXO 3 (LRF, Art. 53, inciso I)

R\$ 1

ESPECIFICAÇÃO	EVOLUÇÃO DA RECEITA REALIZADA NOS ÚLTIMOS 12 MESES												TOTAL (ÚLTIMOS 12 MESES)	PREVISÃO ATUALIZADA
	NOV/2019	DEZ/2019	JAN/2020	FEV/2020	MAR/2020	ABR/2020	MAI/2020	JUN/2020	JUL/2020	AGO/2020	SET/2020	OUT/2020		

JOSE DE RIBAMAR CARVALHO
463.141.303-44
PREFEITO MUNICIPALKERLINY SHIRLEY DE SOUSA O. CRUZ
623.440.803-68
CONTADORA CRC-PI 60520

PREFEITURA MUNICIPAL DE CAMPO MAIOR
DEMONSTRATIVOS DAS RECEITAS E DESPESAS PREVIDENCIÁRIAS
DO REGIME PRÓPRIO DOS SERVIDORES PÚBLICOS
PERÍODO: Janeiro a Outubro 2020/BIMESTRE Setembro - Outubro

1 of 4

RRRO - ANEXO 4 (LRF, art. 53, inciso II)

RS 1

PLANO PREVIDENCIÁRIO				
RECEITAS PREVIDENCIÁRIAS - RPPS	PREVISÃO INICIAL	PREVISÃO ATUALIZADA	RECEITAS REALIZADAS	
			Jan a Out 2020	Jan a Out 2019
RECEITAS CORRENTES (I)	9.878.120,50	9.878.120,50	10.489.227,96	4.860.186,10
Receita de Contribuições dos Segurados	3.958.679,50	3.958.679,50	5.054.502,54	2.327.817,30
Civil	3.958.679,50	3.958.679,50	5.054.502,54	2.327.817,30
Ativo	3.934.230,50	3.934.230,50	5.010.319,21	2.325.674,53
Inativo	24.449,00	24.449,00	44.183,33	2.142,77
Pensionista	0,00	0,00	0,00	0,00
Militar	0,00	0,00	0,00	0,00
Ativo	0,00	0,00	0,00	0,00
Inativo	0,00	0,00	0,00	0,00
Pensionista	0,00	0,00	0,00	0,00
Receita de Contribuições Patronais	5.260.692,25	5.260.692,25	1.833.264,07	2.215.384,86
Civil	5.260.692,25	5.260.692,25	1.833.264,07	2.215.384,86
Ativo	5.260.692,25	5.260.692,25	1.833.264,07	2.215.384,86
Inativo	0,00	0,00	0,00	0,00
Pensionista	0,00	0,00	0,00	0,00
Militar	0,00	0,00	0,00	0,00
Ativo	0,00	0,00	0,00	0,00
Inativo	0,00	0,00	0,00	0,00
Pensionista	0,00	0,00	0,00	0,00
Receita Patrimonial	478.198,75	478.198,75	91.396,27	316.983,94
Receitas Imobiliárias	0,00	0,00	0,00	0,00
Receitas de Valores Mobiliários	478.198,75	478.198,75	91.396,27	316.983,94
Outras Receitas Patrimoniais	0,00	0,00	0,00	0,00
Receita de Serviços	0,00	0,00	0,00	0,00
Outras Receitas Correntes	180.550,00	180.550,00	3.510.065,08	0,00
Compensação Previdenciária do RGPS para o RPPS	155.250,00	155.250,00	3.510.065,08	0,00
Aportes Periódicos para Amortização de Déficit Atuarial do RPPS (II)	25.300,00	25.300,00	0,00	0,00
Demais Receitas Correntes	0,00	0,00	0,00	0,00
RECEITAS DE CAPITAL (III)	0,00	0,00	0,00	0,00
Alienação de Bens, Direitos e Ativos	0,00	0,00	0,00	0,00
Amortização de Empréstimos	0,00	0,00	0,00	0,00
Outras Receitas de Capital	0,00	0,00	0,00	0,00
TOTAL DAS RECEITAS PREVIDENCIÁRIAS RPPS - (IV) = (I + III - II)	9.852.820,50	9.852.820,50	10.489.227,96	4.860.186,10

FONTE: SCPI - Contabilidade [9.25.25.488], SECRETARIA MUNICIPAL DE FINANÇAS

Portaria Nº 91 de 2020 - Mapeamento Atualizado 02/2020

PREFEITURA MUNICIPAL DE CAMPO MAIOR
DEMONSTRATIVOS DAS RECEITAS E DESPESAS PREVIDENCIÁRIAS
DO REGIME PRÓPRIO DOS SERVIDORES PÚBLICOS
PERÍODO: Janeiro a Outubro 2020/BIMESTRE Setembro - Outubro

2 of 4

RRRO - ANEXO 4 (LRF, art. 53, inciso II)

RS 1

DESPESAS PREVIDENCIÁRIAS - RPPS	DOTAÇÃO INICIAL	DOTAÇÃO ATUALIZADA	DESPESAS EMPENHADAS		DESPESAS LIQUIDADAS		INSCRITAS EM RESTOS A PAGAR NÃO PROCESSADOS	
			Jan a Out 2020	Jan a Out 2019	Jan a Out 2020	Jan a Out 2019	Em 2020	Em 2019
Benefícios - Civil	8.357.813,60	9.197.745,51	8.849.350,07	7.385.649,16	7.600.227,43	6.335.239,67	0,00	0,00
Aposentadorias	7.089.750,00	8.409.750,00	8.219.338,31	6.165.000,00	7.043.737,01	5.314.833,44	0,00	0,00
Pensões	515.969,60	645.895,51	629.782,16	578.664,00	556.260,82	511.944,14	0,00	0,00
Outros Benefícios Previdenciários	752.100,00	52.100,00	229,60	641.985,16	229,60	508.442,09	0,00	0,00
Benefícios - Militar	0,00	0,00	0,00	0,00	0,00	0,00	0,00	0,00
Reformas	0,00	0,00	0,00	0,00	0,00	0,00	0,00	0,00
Pensões	0,00	0,00	0,00	0,00	0,00	0,00	0,00	0,00
Outros Benefícios Previdenciários	0,00	0,00	0,00	0,00	0,00	0,00	0,00	0,00
Outras Despesas Previdenciárias	155.250,00	155.250,00	0,00	5.645,80	0,00	5.645,80	0,00	0,00
Compensação Previdenciária do RPPS para o RGPS	155.250,00	155.250,00	0,00	0,00	0,00	0,00	0,00	0,00
Demais Despesas Previdenciárias	0,00	0,00	0,00	5.645,80	0,00	5.645,80	0,00	0,00
TOTAL DAS DESPESAS PREVIDENCIÁRIAS RPPS (V)	8.513.063,60	9.352.995,51	8.849.350,07	7.391.294,96	7.600.227,43	6.340.885,47	0,00	0,00
RESULTADO PREVIDENCIÁRIO (VI) = (IV - V)	1.339.756,90	499.824,99	1.639.877,89	-2.531.108,86	2.889.000,53	-1.480.699,37		

RECURSOS RPPS ARRECADADOS EM EXERCÍCIOS ANTERIORES	PREVISÃO ORÇAMENTÁRIA
VALOR	0,00

RESERVA ORÇAMENTÁRIA DO RPPS	PREVISÃO ORÇAMENTÁRIA
VALOR	0,00

APORTES DE RECURSOS PARA O PLANO PREVIDENCIÁRIO DO RPPS	APORTES REALIZADOS
---	--------------------

Plano de Amortização - Contribuição Patronal Suplementar	0,00
Plano de Amortização - Aporte Periódico de Valores Predefinidos	0,00
Outros Aportes para o RPPS	0,00
Recursos para Cobertura de Déficit Financeiro	0,00

BENS E DIREITOS DO RPPS	PERÍODO DE REFERÊNCIA	
	Em 2020	Em 2019
Caixa e Equivalentes de Caixa	4.432.883,94	2.494.055,15
Investimentos e Aplicações	0,00	0,00
Outros Bens e Direitos	0,00	0,00

PLANO FINANCEIRO				
RECEITAS PREVIDENCIÁRIAS - RPPS	PREVISÃO INICIAL	PREVISÃO ATUALIZADA	RECEITAS REALIZADAS	
			Jan a Out 2020	Jan a Out 2019
RECEITAS CORRENTES (VII)	0,00	0,00	0,00	0,00

FONTE: SCPI - Contabilidade [9.25.25.488], SECRETARIA MUNICIPAL DE FINANÇAS

Portaria Nº 91 de 2020 - Mapeamento Atualizado 02/2020

PREFEITURA MUNICIPAL DE CAMPO MAIOR
DEMONSTRATIVOS DAS RECEITAS E DESPESAS PREVIDENCIÁRIAS
 DO REGIME PRÓPRIO DOS SERVIDORES PÚBLICOS
 PERÍODO: Janeiro a Outubro 2020/BIMESTRE Setembro - Outubro

3 of 4

	R\$ 1			
RRBO - ANEXO 4 (LRF, art. 53, inciso II)				
Receita de Contribuições dos Segurados	0,00	0,00	0,00	0,00
Civil	0,00	0,00	0,00	0,00
Ativo	0,00	0,00	0,00	0,00
Inativo	0,00	0,00	0,00	0,00
Pensionista	0,00	0,00	0,00	0,00
Militar	0,00	0,00	0,00	0,00
Ativo	0,00	0,00	0,00	0,00
Inativo	0,00	0,00	0,00	0,00
Pensionista	0,00	0,00	0,00	0,00
Receita de Contribuições Patronais	0,00	0,00	0,00	0,00
Civil	0,00	0,00	0,00	0,00
Ativo	0,00	0,00	0,00	0,00
Inativo	0,00	0,00	0,00	0,00
Pensionista	0,00	0,00	0,00	0,00
Militar	0,00	0,00	0,00	0,00
Ativo	0,00	0,00	0,00	0,00
Inativo	0,00	0,00	0,00	0,00
Pensionista	0,00	0,00	0,00	0,00
Receita Patrimonial	0,00	0,00	0,00	0,00
Receitas Imobiliárias	0,00	0,00	0,00	0,00
Receitas de Valores Mobiliários	0,00	0,00	0,00	0,00
Outras Receitas Patrimoniais	0,00	0,00	0,00	0,00
Receita de Serviços	0,00	0,00	0,00	0,00
Outras Receitas Correntes	0,00	0,00	0,00	0,00
Compensação Previdenciária do RGPS para o RPPS	0,00	0,00	0,00	0,00
Demais Receitas Correntes	0,00	0,00	0,00	0,00
RECEITAS DE CAPITAL (VIII)	0,00	0,00	0,00	0,00
Alienação de Bens, Direitos e Ativos	0,00	0,00	0,00	0,00
Amortização de Empréstimos	0,00	0,00	0,00	0,00
Outras Receitas de Capital	0,00	0,00	0,00	0,00
TOTAL DAS RECEITAS PREVIDENCIÁRIAS RPPS - (IX) = (VII + VIII)	0,00	0,00	0,00	0,00

DESPESAS PREVIDENCIÁRIAS - RPPS	DOTAÇÃO INICIAL	DOTAÇÃO ATUALIZADA	DESPESAS EMPENHADAS		DESPESAS LIQUIDADAS		INSCRITAS EM RESTOS A PAGAR NÃO PROCESSADOS	
			Jan a Out 2020	Jan a Out 2019	Jan a Out 2020	Jan a Out 2019	Em 2020	Em 2019
Benefícios - Civil	0,00	0,00	0,00	0,00	0,00	0,00	0,00	0,00
Aposentadorias	0,00	0,00	0,00	0,00	0,00	0,00	0,00	0,00
Pensões	0,00	0,00	0,00	0,00	0,00	0,00	0,00	0,00
Outros Benefícios Previdenciários	0,00	0,00	0,00	0,00	0,00	0,00	0,00	0,00
Benefícios - Militar	0,00	0,00	0,00	0,00	0,00	0,00	0,00	0,00
Reformas	0,00	0,00	0,00	0,00	0,00	0,00	0,00	0,00
Pensões	0,00	0,00	0,00	0,00	0,00	0,00	0,00	0,00
Outros Benefícios Previdenciários	0,00	0,00	0,00	0,00	0,00	0,00	0,00	0,00
Outras Despesas Previdenciárias	0,00	0,00	0,00	0,00	0,00	0,00	0,00	0,00

FONTE: SCPI - Contabilidade [9.25.25.488], SECRETARIA MUNICIPAL DE FINANÇAS

Portaria Nº 91 de 2020 - Mapeamento Atualizado 02/2020

PREFEITURA MUNICIPAL DE CAMPO MAIOR
DEMONSTRATIVOS DAS RECEITAS E DESPESAS PREVIDENCIÁRIAS
 DO REGIME PRÓPRIO DOS SERVIDORES PÚBLICOS
 PERÍODO: Janeiro a Outubro 2020/BIMESTRE Setembro - Outubro

4 of 4

	R\$ 1			
RRBO - ANEXO 4 (LRF, art. 53, inciso II)				
Compensação Previdenciária do RPPS para o RGPS	0,00	0,00	0,00	0,00
Demais Despesas Previdenciárias	0,00	0,00	0,00	0,00
TOTAL DAS DESPESAS PREVIDENCIÁRIAS RPPS (X)	0,00	0,00	0,00	0,00
RESULTADO PREVIDENCIÁRIO (XI) = (IX - X)	0,00	0,00	0,00	0,00

APORTES DE RECURSOS PARA O PLANO FINANCEIRO DO RPPS	APORTES REALIZADOS
Recursos para Cobertura de Insuficiências Financeiras	0,00
Recursos para Formação de Reserva	0,00

RECEITAS DA ADMINISTRAÇÃO - RPPS	PREVISÃO INICIAL	PREVISÃO ATUALIZADA	RECEITAS REALIZADAS	
			Jan a Out 2020	Jan a Out 2019
RECEITAS CORRENTES	0,00	0,00	0,00	0,00
TOTAL DAS RECEITAS DA ADMINISTRAÇÃO RPPS - (XII)	0,00	0,00	0,00	0,00

DESPESAS DA ADMINISTRAÇÃO - RPPS	DOTAÇÃO INICIAL	DOTAÇÃO ATUALIZADA	DESPESAS EMPENHADAS		DESPESAS LIQUIDADAS		INSCRITAS EM RESTOS A PAGAR NÃO PROCESSADOS	
			Jan a Out 2020	Jan a Out 2019	Jan a Out 2020	Jan a Out 2019	Em 2020	Em 2019
DESPESAS CORRENTES (XIII)	0,00	0,00	0,00	0,00	0,00	0,00	0,00	0,00
DESPESAS DE CAPITAL (XIV)	0,00	0,00	0,00	0,00	0,00	0,00	0,00	0,00
TOTAL DAS DESPESAS DA ADMINISTRAÇÃO RPPS (XV) = (XIII + XIV)	0,00	0,00	0,00	0,00	0,00	0,00	0,00	0,00
RESULTADO DA ADMINISTRAÇÃO RPPS (XVI) = (XII - XV)	0,00	0,00	0,00	0,00	0,00	0,00	0,00	0,00

Nota: Durante o exercício, somente as despesas liquidadas são consideradas executadas. No encerramento do exercício, as despesas não liquidadas inscritas em restos a pagar processados são também consideradas executadas.

Dessa forma, para maior transparência, as despesas executadas estão segregadas em:

a) Despesas liquidadas, consideradas aquelas em que houve a entrega do material ou serviço, nos termos do art. 63 da Lei 4.320/64;

b) Despesas empenhadas mas não liquidadas, inscritas em Restos a Pagar processados, consideradas liquidadas no encerramento do exercício, por força do art.35, inciso II da Lei 4.320/64.

JOSE DE RIBAMAR CARVALHO
 463.141.303-44
 PREFEITO MUNICIPAL

KERLINY SHIRLEY DE SOUSA O. CRUZ
 623.440.803-68
 CONTADORA CRC-PI 6052/0

FONTE: SCPI - Contabilidade [9.25.25.488], SECRETARIA MUNICIPAL DE FINANÇAS

Portaria Nº 91 de 2020 - Mapeamento Atualizado 02/2020

PREFEITURA MUNICIPAL DE CAMPO MAIOR
RELATÓRIO RESUMIDO DA EXECUÇÃO ORÇAMENTÁRIA
DEMONSTRATIVO DOS RESULTADOS PRIMÁRIO E NOMINAL
ORÇAMENTO FISCAL E DA SEGURIDADE SOCIAL
PERÍODO: Janeiro a Outubro 2020/BIMESTRE Setembro - Outubro

Page 1 of 3

RREO - ANEXO 6 (LRF, art 53, inciso III)

RECEITAS PRIMÁRIAS	PREVISÃO ATUALIZADA	RECEITAS REALIZADAS (a)	
		R\$ 1	
		Jan e Out/2020	
RECEITAS CORRENTES (I)	152.127.420,51	124.496.188,86	
Impostos, Taxas e Contribuições de Melhoria	8.067.441,48	6.305.844,49	
IPTU	1.138.380,35	439.371,22	
ISS	1.265.485,00	2.063.271,84	
ITBI	598.762,50	113.887,89	
IRRF	2.739.921,90	3.242.051,93	
Outros Impostos, Taxas e Contribuições de Melhoria	2.324.891,73	447.261,61	
Contribuições	6.346.226,38	7.317.894,35	
Receita Patrimonial	2.567.860,39	1.432.221,00	
Aplicações Financeiras (II)	1.739.094,05	261.635,84	
Outras Receitas Patrimoniais	828.766,34	1.170.585,16	
Transferências Correntes	109.309.028,63	97.384.174,22	
Cota Parte do FPM	24.722.624,48	15.667.233,68	
Cota Parte do ICMS	9.619.916,04	8.401.267,95	
Cota Parte do IPVA	1.153.200,79	1.605.650,51	
Cota Parte do ITR	41.120,25	27.073,70	
Transferências da LC 87/1996	33.648,31	0,00	
Transferências da LC 61/1989	24.034,51	1.741,44	
Transferências do FUNDEB	28.677.154,27	27.173.293,06	
Outras Transferências Correntes	45.037.239,98	44.507.913,88	
Demais Receitas Correntes	25.836.863,63	12.056.054,80	
Outras Receitas Financeiras (III)	0,00	0,00	
Receitas Correntes Restantes	25.836.863,63	12.056.054,80	
RECEITAS PRIMÁRIAS CORRENTES (IV) = I - II - III	150.388.326,46	124.234.553,02	
RECEITAS DE CAPITAL (V)	17.213.086,95	749.268,79	
Operações de Crédito (VI)	1.264.379,50	0,00	
Amortização de Empréstimos (VII)	0,00	0,00	
Alienação de Bens	491.550,00	0,00	
Receitas de Alienação de Investimentos Temporários (VIII)	0,00	0,00	
Receitas de Alienação de Investimentos Permanentes (IX)	0,00	0,00	
Outras Alienações de Bens	491.550,00	0,00	
Transferências de Capital	8.947.291,55	749.268,79	
Convênios	6.443.312,55	0,00	
Outras Transferências de Capital	2.503.979,00	749.268,79	
Outras Receitas de Capital	6.509.865,90	0,00	
Outras Receitas de Capital Não Primárias (X)	0,00	0,00	
Outras Receitas de Capital Primárias	6.509.865,90	0,00	
RECEITAS PRIMÁRIAS DE CAPITAL (XI) = (V-VI-VII-VIII-IX-X)	15.948.707,45	749.268,79	
RECEITA PRIMÁRIA TOTAL (XII) = (IV+XI)	166.337.033,91	124.983.821,81	

FONTE: SCPI - Contabilidade [9.25.25.488], SECRETARIA MUNICIPAL DE FINANÇAS

Portaria Nº 91 de 2020 - Mapeamento Atualizado 02/2020

PREFEITURA MUNICIPAL DE CAMPO MAIOR
RELATÓRIO RESUMIDO DA EXECUÇÃO ORÇAMENTÁRIA
DEMONSTRATIVO DOS RESULTADOS PRIMÁRIO E NOMINAL
ORÇAMENTO FISCAL E DA SEGURIDADE SOCIAL
PERÍODO: Janeiro a Outubro 2020/BIMESTRE Setembro - Outubro

Page 2 of 3

RREO - ANEXO 6 (LRF, art 53, inciso III)

DESPESAS PRIMÁRIAS	DOTAÇÃO ATUALIZADA	DESPESAS EMPENHADAS	DESPESAS LIQUIDADAS	DESPESAS PAGAS (a)	RESTOS A PAGAR PROCESSADOS PAGOS (b)	RESTOS A PAGAR NÃO PROCESSADOS	
						LIQUIDADOS	PAGOS (c)
DESPESAS CORRENTES (XIII)	154.349.347,91	125.160.177,96	112.700.753,38	105.669.966,23	7.381.370,39	411.606,61	411.606,61
Pessoal e Encargos Sociais	83.964.924,54	73.631.562,97	65.896.804,47	61.034.669,65	4.570.602,54	0,00	0,00
Juros e Encargos da Dívida (XIV)	60.086,25	0,00	0,00	0,00	0,00	0,00	0,00
Outras Despesas Correntes	70.324.337,12	51.528.614,99	46.803.948,91	44.635.296,58	2.810.767,85	411.606,61	411.606,61
DESPESAS PRIMÁRIAS CORRENTES (XV) = (XIII-XIV)	154.289.261,66	125.160.177,96	112.700.753,38	105.669.966,23	7.381.370,39	411.606,61	411.606,61
DESPESAS DE CAPITAL (XVI)	23.815.244,65	12.712.600,91	11.762.131,05	11.393.701,67	328.670,30	0,00	0,00
Investimentos	16.930.003,75	6.281.521,78	6.246.545,71	6.058.456,03	328.670,30	0,00	0,00
Inversões Financeiras	0,00	0,00	0,00	0,00	0,00	0,00	0,00
Concessão de Empréstimos e Financiamentos (XVII)	0,00	0,00	0,00	0,00	0,00	0,00	0,00
Aquisição de Título de Capital já Integralizado (XVIII)	0,00	0,00	0,00	0,00	0,00	0,00	0,00
Aquisição de Título de Crédito (XIX)	0,00	0,00	0,00	0,00	0,00	0,00	0,00
Demais Inversões Financeiras	0,00	0,00	0,00	0,00	0,00	0,00	0,00
Amortização da Dívida (XX)	6.885.240,90	6.431.079,13	5.515.585,34	5.335.245,64	0,00	0,00	0,00
DESPESAS PRIMÁRIAS DE CAPITAL (XXI) = (XVI-XVII-XVIII-XIX-XX)	16.930.003,75	6.281.521,78	6.246.545,71	6.058.456,03	328.670,30	0,00	0,00
RESERVA DE CONTINGÊNCIA (XXII)	1.025.184,24	0,00	0,00	0,00	0,00	0,00	0,00
DESPESA PRIMÁRIA TOTAL (XXIII) = (XV+XXI+XXII)	172.244.449,65	131.441.699,74	118.947.299,09	111.728.422,26	7.710.040,69	411.606,61	411.606,61
RESULTADO PRIMÁRIO - Acima da Linha (XXIV) = (XIIa - (XXIIIa + XXIIIb + XXIIIc))							5.133.752,25

META FISCAL PARA O RESULTADO PRIMÁRIO

Meta fixada no Anexo de Metas Fiscais da LDO para o exercício de referência

VALOR CORRENTE

0,00

JUROS NOMINAIS	Jan e Out/2020	
	VALOR INCORRIDO	
JUROS E ENCARGOS ATIVOS (XXV)	0,00	
JUROS E ENCARGOS PASSIVOS (XXVI)	0,00	
RESULTADO NOMINAL - Acima da Linha (XXVII) = XXIV + (XXV + XXVI)	5.133.752,25	

META FISCAL PARA O RESULTADO NOMINAL

Meta fixada no Anexo de Metas Fiscais da LDO para o exercício de referência

VALOR CORRENTE

0,00

FONTE: SCPI - Contabilidade [9.25.25.488], SECRETARIA MUNICIPAL DE FINANÇAS

Portaria Nº 91 de 2020 - Mapeamento Atualizado 02/2020

PREFEITURA MUNICIPAL DE CAMPO MAIOR
RELATÓRIO RESUMIDO DA EXECUÇÃO ORÇAMENTÁRIA
DEMONSTRATIVO DOS RESULTADOS PRIMÁRIO E NOMINAL
ORÇAMENTO FISCAL E DA SEGURIDADE SOCIAL
PERÍODO: Janeiro a Outubro 2020/BIMESTRE Setembro - Outubro

Page 3 of 3

R\$ 1

RREO - ANEXO 6 (LRF, art 53, inciso III)

CÁLCULO DO RESULTADO NOMINAL		SALDO	
		Em 31/Dez/2019 (a)	Jan a Out/2020 (b)
DÍVIDA CONSOLIDADA (XXVIII)		0,00	0,00
DEDUÇÕES (XXIX)		0,00	0,00
Disponibilidade de Caixa		0,00	0,00
Disponibilidade de Caixa Bruta		0,00	0,00
(-) Restos a Pagar Processados (XXX)		10.276.114,44	2.373.577,85
Demais Haveres Financeiros		0,00	0,00
DÍVIDA CONSOLIDADA LÍQUIDA (XXXI) = (XXVIII - XXIX)		0,00	0,00
RESULTADO NOMINAL - Abaixo da Linha (XXXII) = (XXXIa - XXXIb)			0,00
AJUSTE METODOLÓGICO			Jan a Out/2020
VARIAÇÃO DO SALDO RPP = (XXXIII) = (XXXa - XXXb)			7.902.536,59
RECEITA DE ALIENAÇÃO DE INVESTIMENTOS PERMANENTES (IX)			0,00
PASSIVOS RECONHECIDOS NA DC (XXXIV)			0,00
VARIAÇÃO CAMBIAL (XXXV)			0,00
PAGAMENTO DE PRECATÓRIOS INTEGRANTES DA DC (XXXVI)			0,00
AJUSTES RELATIVOS AO RPPS (XXXVII)			0,00
OUTROS AJUSTES (XXXVIII)			0,00
RESULTADO NOMINAL AJUSTADO - Abaixo da Linha (XXXIX) = (XXXII - XXXIII - IX + XXXIV + XXXV - XXXVI + XXXVII + XXXVIII)			-7.902.536,59
RESULTADO PRIMÁRIO - Abaixo da Linha (XL) = XXXIX - (XXV - XXVI)			-7.902.536,59
INFORMAÇÕES ADICIONAIS			PREVISÃO ORÇAMENTÁRIA
SALDO DE EXERCÍCIOS ANTERIORES			0,00
Recursos Arrecadados em Exercícios Anteriores - RPPS			0,00
Superávit Financeiro Utilizado para Abertura e Reabertura de Créditos Adicionais			0,00
RESERVA ORÇAMENTÁRIA DO RPPS			0,00

JOSE DE RIBAMAR CARVALHO
463.141.303-44
PREFEITO MUNICIPAL

KERLINY SHIRLEY DE SOUSA O. CRUZ
623.440.803-68
CONTADORA CRC-PI 60520

FONTE: SCPI - Contabilidade [9.25.25.488], SECRETARIA MUNICIPAL DE FINANÇAS

Portaria N° 91 de 2020 - Mapeamento Atualizado 02/2020

PREFEITURA MUNICIPAL DE CAMPO MAIOR
RELATÓRIO RESUMIDO DA EXECUÇÃO ORÇAMENTÁRIA
DEMONSTRATIVO DOS RESTOS A PAGAR POR PODER E ORGÃO
ORÇAMENTO FISCAL E DA SEGURIDADE SOCIAL
PERÍODO: Janeiro a Outubro 2020/BIMESTRE Setembro - Outubro

1 of 1

RREO - Anexo 7 (LRF, art. 53, inciso V)

R\$ 1

PODER / ORGÃO	RESTOS A PAGAR PROCESSADOS E NÃO PROCESSADOS LIQUIDADOS EM EXERCÍCIOS ANTERIORES					RESTOS A PAGAR NÃO PROCESSADOS					Saldo Total	
	Inscritos		Pagos	Cancelados	Saldo	Inscritos		Liquidados	Pagos	Cancelados		Saldo
	Exercícios Anteriores (a)	Em 31 de Dezembro 2019 (b)				Exercícios Anteriores (f)	Em 31 de Dezembro 2019 (g)					
RESTOS A PAGAR (EXCETO INTRA-ORÇAMENTÁRIOS) (I)	1.302.995,16	8.973.119,28	7.710.040,69	227.425,97	2.338.647,78	939.879,67	2.042.068,80	411.606,61	411.606,61	2.000,00	2.568.341,86	4.906.989,64
01 PODER LEGISLATIVO	0,00	0,00	0,00	0,00	0,00	0,00	56.650,00	0,00	0,00	0,00	56.650,00	56.650,00
0101 CÂMARA MUNICIPAL DE CAMPO MAIOR	0,00	0,00	0,00	0,00	0,00	0,00	56.650,00	0,00	0,00	0,00	56.650,00	56.650,00
02 PODER EXECUTIVO	1.302.995,16	8.973.119,28	7.710.040,69	227.425,97	2.338.647,78	939.879,67	1.985.418,80	411.606,61	411.606,61	2.000,00	2.511.691,86	4.850.339,64
0201 SECRETARIA MUNICIPAL DE GOVERNO	100.675,52	644.985,79	356.676,72	0,00	388.309,27	162.077,80	440.492,00	279.380,00	279.380,00	0,00	323.189,80	712.174,39
0202 CONTROLADORIA GERAL DO MUNICÍPIO	0,00	17.300,00	8.500,00	0,00	8.800,00	0,00	0,00	0,00	0,00	0,00	8.800,00	8.800,00
0203 PROCURADORIA GERAL DO MUNICÍPIO	0,00	18.866,67	9.800,00	0,00	9.066,67	0,00	0,00	0,00	0,00	0,00	9.066,67	9.066,67
0204 SECRETARIA MUNICIPAL DE ADM. E PREVIDÊNCIA	384.666,84	644.964,03	392.651,07	0,00	636.979,80	53.228,25	190.640,23	13.808,00	13.808,00	0,00	230.060,58	867.040,38
0205 GABINETE DO VICE-PREFEITO MUNICIPAL	14.000,00	0,00	0,00	0,00	14.000,00	0,00	0,00	0,00	0,00	0,00	14.000,00	14.000,00
0206 SECRETARIA MUNICIPAL DE FINANÇAS	27.535,54	176.553,36	144.253,35	0,00	59.835,55	54.662,03	45.618,00	45.618,00	45.618,00	0,00	54.662,03	114.497,58
0207 SECRETARIA MUNICIPAL DE SAÚDE	152.592,91	2.254.820,99	2.127.787,87	35.400,00	244.226,03	88.701,46	499.630,07	26.123,61	26.123,61	0,00	562.207,92	806.433,95
0208 SECRETARIA MUNICIPAL DE EDUCAÇÃO	71.127,47	3.107.819,32	3.009.320,07	0,00	169.426,72	16.850,28	189.536,43	5.192,00	5.192,00	0,00	201.194,71	370.821,43
0209 SEC. MUN. DE DESEN. RURAL, ABAST. E PESCA	7.363,31	113.685,92	58.876,15	0,00	62.173,08	13.800,00	41.700,00	0,00	0,00	0,00	55.500,00	111.673,08
0210 SECRETARIA MUN. DE HABITAÇÃO E REG. FUNDIÁRIA	6.439,10	59.307,36	33.910,61	0,00	31.835,85	3.477,00	0,00	0,00	0,00	0,00	3.477,00	35.312,85
0211 SEC. MUN. DE ASSIST. SOCIAL E GER. DE RENDA	29.746,13	949.287,23	803.649,77	0,00	175.383,59	83.950,03	18.292,00	10.692,00	10.692,00	0,00	91.559,03	266.942,62
0212 SECRETARIA MUN. DO MEIO AMBIENTE E REC. HÍDRICOS	18.226,31	71.817,22	46.791,97	0,00	43.251,56	7.594,00	0,00	0,00	0,00	0,00	50.845,56	50.845,56
0213 SECRETARIA MUNICIPAL DE INFRA. ESTRUTURA	131.947,02	324.578,24	270.130,58	0,00	186.374,68	202.537,62	447.916,00	0,00	0,00	0,00	680.453,62	836.828,30
0214 SEC. MUN. DE PLAN. ORÇ. PART. PROJ. E DES. ECONÔMICO	3.906,58	118.350,47	98.783,80	0,00	23.473,25	0,00	11.133,00	11.133,00	11.133,00	0,00	0,00	23.473,25
0215 SER. AUT. DE ÁGUA E ESGOTO DE CAMPO MAIOR - SAAE	0,00	0,00	0,00	0,00	0,00	0,00	22.619,07	17.300,00	17.300,00	2.000,00	3.319,07	3.319,07
0216 FUNDO MUNICIPAL DE PREVIDÊNCIA - CAMPOMAIORPREV	192.025,97	0,00	0,00	192.025,97	0,00	0,00	2.360,00	2.360,00	2.360,00	0,00	0,00	0,00
0217 SEC. MUN. DE TURISMO, CULTURA E DESENVOLVIMENTO	25.213,12	71.515,71	55.899,09	0,00	40.829,74	2.355,50	0,00	0,00	0,00	0,00	2.355,50	43.185,24
0218 SEC. MUN. PESSOAS COM DEF., TRANS., TRANSPORT. E MOB.	13.484,03	235.023,92	181.745,62	0,00	66.712,33	17.257,60	75.482,00	0,00	0,00	0,00	92.739,60	159.451,93
0219 SECRETARIA MUN. DE LIMPEZA E ILUMINAÇÃO PÚBLICA	124.095,31	164.342,15	111.243,12	0,00	177.194,34	233.379,00	0,00	0,00	0,00	0,00	233.379,00	410.573,34
RESTOS A PAGAR (INTRA-ORÇAMENTÁRIOS) (II)	0,00	0,00	0,00	0,00	0,00	0,00	0,00	0,00	0,00	0,00	0,00	0,00
01 PODER LEGISLATIVO	0,00	0,00	0,00	0,00	0,00	0,00	0,00	0,00	0,00	0,00	0,00	0,00
02 PODER EXECUTIVO	0,00	0,00	0,00	0,00	0,00	0,00	0,00	0,00	0,00	0,00	0,00	0,00
TOTAL (III) = (I + II)	1.302.995,16	8.973.119,28	7.710.040,69	227.425,97	2.338.647,78	939.879,67	2.042.068,80	411.606,61	411.606,61	2.000,00	2.568.341,86	4.906.989,64

JOSE DE RIBAMAR CARVALHO
463.141.303-44
PREFEITO MUNICIPAL

KERLINY SHIRLEY DE SOUSA O. CRUZ
623.440.803-68
CONTADORA CRC-PI 60520

FONTE: SCPI - Contabilidade [9.25.25.488], SECRETARIA MUNICIPAL DE FINANÇAS

Portaria N° 91 de 2020 - Mapeamento Atualizado 02/2020

PREFEITURA MUNICIPAL DE CAMPO MAIOR
RELATÓRIO RESUMIDO DA EXECUÇÃO ORÇAMENTÁRIA

DEMONSTRATIVO DAS RECEITAS E DESPESAS COM MANUTENÇÃO E DESENVOLVIMENTO DO ENSINO - MDE - MUNICÍPIOS
ORÇAMENTO FISCAL E DA SEGURIDADE SOCIAL

PERÍODO: Janeiro a Outubro 2020/BIMESTRE Setembro - Outubro

Page 1 of 4
 R\$ 1

RRBO - Anexo 8 (LDB, Art. 72)

RECEITA RESULTANTE DE IMPOSTOS (caput do art. 212 da Constituição)	PREVISÃO INICIAL	PREVISÃO ATUALIZADA (a)	RECEITAS REALIZADAS	
			JAN A OUT	(c) = (b/a)x100 (%)
			RECEITAS DO ENSINO	
1- RECEITA DE IMPOSTOS	5.742.549,75	5.742.549,75	5.858.582,88	102,02
1.1- Receita Resultante do Imposto sobre a Propriedade Predial e Territorial Urbana - IPTU	1.138.380,35	1.138.380,35	439.371,22	38,60
1.1.1- IPTU	1.138.380,35	1.138.380,35	420.484,72	36,94
1.1.2- Multas, Juros de Mora, Dívida Ativa e Outros Encargos do IPTU	0,00	0,00	18.886,50	0,00
1.2- Receita Resultante do Imposto sobre Transmissão Inter Vivos - ITBI	598.762,50	598.762,50	113.887,89	19,02
1.2.1- ITBI	598.762,50	598.762,50	113.887,89	19,02
1.2.2- Multas, Juros de Mora, Dívida Ativa e Outros Encargos do ITBI	0,00	0,00	0,00	0,00
1.3- Receita Resultante do Imposto sobre Serviços de Qualquer Natureza - ISS	1.265.485,00	1.265.485,00	2.063.271,84	163,04
1.3.1- ISS	1.265.485,00	1.265.485,00	2.063.271,84	163,04
1.3.2- Multas, Juros de Mora, Dívida Ativa e Outros Encargos do ISS	0,00	0,00	0,00	0,00
1.4- Receita Resultante do Imposto de Renda Retido na Fonte - IRRF	2.739.921,90	2.739.921,90	3.242.051,93	118,33
2- RECEITA DE TRANSFERÊNCIAS CONSTITUCIONAIS E LEGAIS	43.761.535,14	43.761.535,14	31.466.589,32	71,90
2.1- Cota-Parte FPM	30.459.845,48	30.459.845,48	19.323.770,63	63,44
2.1.1- Parcela referente à CF, art. 159, I, alínea b	28.406.105,00	28.406.105,00	18.282.685,90	64,36
2.1.2- Parcela referente à CF, art. 159, I, alínea d	1.027.688,15	1.027.688,15	0,00	0,00
2.1.3- Parcela referente à CF, art. 159, I, alínea c	1.026.052,33	1.026.052,33	1.041.084,73	101,47
2.2- Cota-Parte ICMS	12.024.895,05	12.024.895,05	10.501.584,74	87,33
2.3- ICMS-Desoneração - L.C. nº 87/1996	42.060,38	42.060,38	0,00	0,00
2.4- Cota-Parte IPI-Exportação	30.043,13	30.043,13	1.741,44	5,80
2.5- Cota-Parte ITR	51.400,31	51.400,31	33.842,00	65,84
2.6- Cota-Parte IPVA	1.153.290,79	1.153.290,79	1.605.650,51	139,22
2.7- Cota-Parte IOF-Ouro	0,00	0,00	0,00	0,00
3- TOTAL DA RECEITA DE IMPOSTOS (1 + 2)	49.504.084,89	49.504.084,89	37.325.172,20	75,40

RECEITAS ADICIONAIS PARA FINANCIAMENTO DO ENSINO	PREVISÃO INICIAL	PREVISÃO ATUALIZADA (a)	RECEITAS REALIZADAS	
			JAN A OUT	(c) = (b/a)x100 (%)
			RECEITAS ADICIONAIS PARA FINANCIAMENTO DO ENSINO	
4- RECEITA DA APLICAÇÃO FINANCEIRA DE OUTROS RECURSOS DE IMPOSTOS VINCULADOS AO ENSINO	0,00	0,00	0,00	0,00
5- RECEITA DE TRANSFERÊNCIAS DO FNDE	3.712.336,59	3.712.336,59	1.473.321,64	39,69
5.1- Transferências do Salário-Educação	1.002.339,97	1.002.339,97	424.350,10	42,34
5.2- Transferências Diretas - PDDE	110.250,00	110.250,00	0,00	0,00
5.3- Transferências Diretas - PNAE	1.047.424,57	1.047.424,57	793.375,20	75,75
5.4 - Transferências Diretas - PNATF	686.482,13	686.482,13	243.504,90	35,47
5.5- Outras Transferências do FNDE	750.386,11	750.386,11	8.558,27	1,14
5.6- Aplicação Financeira dos Recursos do FNDE	115.453,81	115.453,81	3.533,17	3,06
6- RECEITA DE TRANSFERÊNCIAS DE CONVÊNIO	680.176,35	680.176,35	0,00	0,00
6.1- Transferências de Convênios	680.176,35	680.176,35	0,00	0,00
6.2- Aplicação Financeira dos Recursos de Convênios	0,00	0,00	0,00	0,00
7- RECEITA DE OPERAÇÕES DE CRÉDITO	0,00	0,00	0,00	0,00
8- OUTRAS RECEITAS PARA FINANCIAMENTO DO ENSINO	11.456.294,13	11.456.294,13	139.009,52	1,21
9- TOTAL DAS RECEITAS ADICIONAIS PARA FINANCIAMENTO DO ENSINO (4 + 5 + 6 + 7 + 8)	15.848.807,07	15.848.807,07	1.612.331,16	10,17

PREFEITURA MUNICIPAL DE CAMPO MAIOR
RELATÓRIO RESUMIDO DA EXECUÇÃO ORÇAMENTÁRIA

DEMONSTRATIVO DAS RECEITAS E DESPESAS COM MANUTENÇÃO E DESENVOLVIMENTO DO ENSINO - MDE - MUNICÍPIOS
ORÇAMENTO FISCAL E DA SEGURIDADE SOCIAL

PERÍODO: Janeiro a Outubro 2020/BIMESTRE Setembro - Outubro

Page 2 of 4
 R\$ 1

RRBO - Anexo 8 (LDB, Art. 72)

RECEITAS DO FUNDEB	PREVISÃO INICIAL	PREVISÃO ATUALIZADA (a)	RECEITAS REALIZADAS	
			JAN A OUT	(c) = (b/a)x100 (%)
			FUNDEB	
10- RECEITAS DESTINADAS AO FUNDEB	8.166.900,76	8.166.900,76	5.763.622,04	70,57
10.1- Cota-Parte FPM Destinada ao FUNDEB - (20% de 2.1.1)	5.737.221,00	5.737.221,00	3.656.536,95	63,73
10.2- Cota-Parte ICMS Destinada ao FUNDEB - (20% de 2.2)	2.404.979,01	2.404.979,01	2.100.316,79	87,33
10.3- ICMS-Desoneração Destinada ao FUNDEB - (20% de 2.3)	8.412,07	8.412,07	0,00	0,00
10.4- Cota-Parte IPI-Exportação Destinada ao FUNDEB - (20% de 2.4)	6.008,62	6.008,62	0,00	0,00
10.5- Cota-Parte ITR Destinadas ao FUNDEB - (20% de 2.5)	10.280,06	10.280,06	6.768,30	65,84
10.6- Cota-Parte IPVA Destinada ao FUNDEB - (20% de 2.6)	0,00	0,00	0,00	0,00
11- RECEITAS RECEBIDAS DO FUNDEB	29.031.938,77	29.031.938,77	27.174.897,97	93,60
11.1- Transferências de Recursos do FUNDEB	19.774.854,75	19.774.854,75	20.075.312,64	101,52
11.2- Complementação da União ao FUNDEB	8.902.299,52	8.902.299,52	7.097.980,42	79,73
11.3- Receita de Aplicação Financeira dos Recursos do FUNDEB	354.784,50	354.784,50	1.604,91	0,45
12- RESULTADO LÍQUIDO DAS TRANSFERÊNCIAS DO FUNDEB (11.1 - 10)	11.607.953,99	11.607.953,99	14.311.690,60	123,29

DESPESAS DO FUNDEB	DOTAÇÃO INICIAL	DOTAÇÃO ATUALIZADA (d)	DESPESAS EMPENHADAS		DESPESAS LIQUIDADAS		INSCRITAS EM RESTOS A PAGAR NÃO PROCESSADOS (i)	
			JAN A OUT	% (f) = (e/d)x100	JAN A OUT	% (h) = (g/d)x100		
			DESPESAS DO FUNDEB					
13- PAGAMENTO DOS PROFISSIONAIS DO MAGISTÉRIO	17.889.786,98	24.121.786,98	22.655.383,12	93,92	21.272.462,74	88,19	0,00	
13.1- Com Educação Infantil	3.878.329,35	9.101.329,35	8.961.453,37	98,46	8.600.795,31	94,50	0,00	
13.2- Com Ensino Fundamental	14.011.457,63	15.020.457,63	13.693.929,75	91,17	12.671.667,43	84,36	0,00	
14- OUTRAS DESPESAS	11.142.151,79	8.289.151,79	6.905.456,97	83,31	6.229.060,13	75,15	0,00	
14.1- Com Educação Infantil	1.350.751,58	1.027.751,58	674.964,60	65,67	579.313,86	56,37	0,00	
14.2- Com Ensino Fundamental	9.791.400,21	7.261.400,21	6.230.492,37	85,80	5.649.746,27	77,81	0,00	
15- TOTAL DAS DESPESAS DO FUNDEB (13 + 14)	29.031.938,77	32.410.938,77	29.560.840,09	91,21	27.501.522,87	84,85	0,00	
DEDUÇÕES PARA FINS DE LIMITE DO FUNDEB								
16- RESTOS A PAGAR INSCRITOS NO EXERCÍCIO SEM DISPONIBILIDADE FINANCEIRA DE RECURSOS DO FUNDEB							Valor	0,00
16.1 - FUNDEB 60%							Valor	0,00
16.2 - FUNDEB 40%							Valor	0,00
17- DESPESAS CUSTEADAS COM O SUPERÁVIT FINANCEIRO, DO EXERCÍCIO ANTERIOR, DO FUNDEB							Valor	0,00
17.1 - FUNDEB 60%							Valor	0,00
17.2 - FUNDEB 40%							Valor	0,00
18- TOTAL DAS DEDUÇÕES CONSIDERADAS PARA FINS DE LIMITE DO FUNDEB (16 + 17)							Valor	0,00
INDICADORES DO FUNDEB								
19- TOTAL DAS DESPESAS DO FUNDEB PARA FINS DE LIMITE (15 - 18)							Valor	27.501.522,87
19.1 - Mínimo de 60% do FUNDEB na Remuneração do Magistério (13 - (16.1 + 17.1)) / (11) x 100%							Valor	78,28
19.2 - Máximo de 40% em Despesa com MDE, que não Remuneração do Magistério (14 - (16.2 + 17.2)) / (11) x 100%							Valor	22,92
19.3 - Máximo de 5% não Aplicado no Exercício (100 - (19.1 + 19.2)) %							Valor	-1,20
CONTROLE DA UTILIZAÇÃO DE RECURSOS NO EXERCÍCIO SUBSEQUENTE								
20 - RECURSOS RECEBIDOS DO FUNDEB EM 2019 QUE NÃO FORAM UTILIZADOS							Valor	-1.838.925,84
21 - DESPESAS CUSTEADAS COM O SALDO DO ITEM 20 ATÉ O 1º TRIMESTRE DE 2020							Valor	0,00

PREFEITURA MUNICIPAL DE CAMPO MAIOR
RELATÓRIO RESUMIDO DA EXECUÇÃO ORÇAMENTÁRIA

DEMONSTRATIVO DAS RECEITAS E DESPESAS COM MANUTENÇÃO E DESENVOLVIMENTO DO ENSINO - MDE - MUNICÍPIOS
ORÇAMENTO FISCAL E DA SEGURIDADE SOCIAL

PERÍODO: Janeiro a Outubro 2020/BIMESTRE Setembro - Outubro

Page 3 of 4

RREO - Anexo 8 (LDB, Art. 72)

R\$ 1

DESPESAS COM AÇÕES TÍPICAS DE MDE	DOTAÇÃO INICIAL	DOTAÇÃO ATUALIZADA (d)	DESPESAS EMPENHADAS		DESPESAS LIQUIDADAS		INSCRITAS EM RESTOS A PAGAR NÃO PROCESSADOS (i)
			JAN A OUT (e)	% (f)=(e/d)x100	JAN A OUT (g)	% (h)=(g/d)x100	
22- EDUCAÇÃO INFANTIL	6.336.604,55	10.437.204,55	9.675.798,32	92,70	9.219.489,52	88,33	0,00
22.1 - Creche	5.981.820,05	10.396.420,05	9.675.798,32	93,07	9.219.489,52	88,68	0,00
22.1.1- Despesas Custeadas com Recursos do FUNDEB	4.874.296,43	10.088.296,43	9.636.417,97	95,52	9.180.109,17	91,00	0,00
22.1.2- Despesas Custeadas com Outros Recursos de Impostos	1.107.523,62	308.123,62	39.380,35	12,78	39.380,35	12,78	0,00
22.2 - Pré-escola	354.784,50	40.784,50	0,00	0,00	0,00	0,00	0,00
22.2.1- Despesas Custeadas com Recursos do FUNDEB	354.784,50	40.784,50	0,00	0,00	0,00	0,00	0,00
22.2.2- Despesas Custeadas com Outros Recursos de Impostos	0,00	0,00	0,00	0,00	0,00	0,00	0,00
23- ENSINO FUNDAMENTAL	27.860.822,78	26.097.322,78	22.460.929,58	86,07	20.745.928,81	79,49	0,00
23.1- Despesas Custeadas com Recursos do FUNDEB	23.802.857,84	22.281.857,84	19.924.422,12	89,42	18.321.413,70	82,23	0,00
23.2- Despesas Custeadas com Outros Recursos de Impostos	4.057.964,94	3.815.464,94	2.536.507,46	66,48	2.424.515,11	63,54	0,00
24- ENSINO MÉDIO	0,00	0,00	0,00	0,00	0,00	0,00	0,00
25- ENSINO SUPERIOR	0,00	0,00	0,00	0,00	0,00	0,00	0,00
26- ENSINO PROFISSIONAL NÃO INTEGRADO AO ENSINO REGULAR	133.247,27	133.247,27	0,00	0,00	0,00	0,00	0,00
27- OUTRAS	0,00	52.000,00	37.403,29	71,93	37.403,29	71,93	0,00
28- TOTAL DAS DESPESAS COM AÇÕES TÍPICAS DE MDE (22 + 23 + 24 + 25 + 26 + 27)	34.330.674,60	36.719.774,60	32.174.131,19	87,62	30.002.821,62	81,71	0,00

DEDUÇÕES CONSIDERADAS PARA FINS DE LIMITE CONSTITUCIONAL	Valor
29- RESULTADO LÍQUIDO DAS TRANSFERÊNCIAS DO FUNDEB = (12)	14.311.690,60
30- DESPESAS CUSTEADAS COM A COMPLEMENTAÇÃO DO FUNDEB NO EXERCÍCIO	7.097.980,42
31- DESPESAS CUSTEADAS COM O SUPERÁVIT FINANCEIRO, DO EXERCÍCIO ANTERIOR, DO FUNDEB	0,00
32- DESPESAS CUSTEADAS COM O SUPERÁVIT FINANCEIRO, DO EXERCÍCIO ANTERIOR, DE OUTROS RECURSOS DE IMPOSTOS	0,00
33- RESTOS A PAGAR INSCRITOS NO EXERCÍCIO SEM DISPONIBILIDADE FINANCEIRA DE RECURSOS DE IMPOSTOS VINCULADOS AO ENSINO	0,00
34- CANCELAMENTO, NO EXERCÍCIO, DE RESTOS A PAGAR INSCRITOS COM DISPONIBILIDADE FINANCEIRA DE RECURSOS DE IMPOSTOS VINCULADOS AO ENSINO = (44.j)	0,00
35- TOTAL DAS DEDUÇÕES CONSIDERADAS PARA FINS DE LIMITE CONSTITUCIONAL (29 + 30 + 31 + 32 + 33 + 34)	21.409.671,02
36- TOTAL DAS DESPESAS PARA FINS DE LIMITE ((22 + 23) - (35))	8.555.747,31
37- PERCENTUAL DE APLICAÇÃO EM MDE SOBRE A RECEITA LÍQUIDA DE IMPOSTOS ((36) / (3) x 100) % 6 - LIMITE CONSTITUCIONAL 25%	22,92

OUTRAS DESPESAS CUSTEADAS COM RECEITAS ADICIONAIS PARA FINANCIAMENTO DO ENSINO	DOTAÇÃO INICIAL	DOTAÇÃO ATUALIZADA (d)	DESPESAS EMPENHADAS		DESPESAS LIQUIDADAS		INSCRITAS EM RESTOS A PAGAR NÃO PROCESSADOS (i)
			JAN A OUT (e)	% (f)=(e/d)x100	JAN A OUT (g)	% (h)=(g/d)x100	
38- DESPESAS CUSTEADAS COM A APLICAÇÃO FINANCEIRA DE OUTROS RECURSOS DE IMPOSTOS VINCULADOS AO ENSINO	0,00	0,00	0,00	0,00	0,00	0,00	0,00
39- DESPESAS CUSTEADAS COM A CONTRIBUIÇÃO SOCIAL DO SALÁRIO-EDUCAÇÃO	1.030.398,60	784.398,60	437.502,91	55,78	396.422,91	50,54	0,00
40- DESPESAS CUSTEADAS COM OPERAÇÕES DE CRÉDITO	0,00	0,00	0,00	0,00	0,00	0,00	0,00
41- DESPESAS CUSTEADAS COM OUTRAS RECEITAS PARA FINANCIAMENTO DO ENSINO	15.856.633,27	13.730.433,27	6.564.889,31	47,81	6.361.458,45	46,33	0,00
42- TOTAL DAS DESPESAS CUSTEADAS COM RECEITAS ADICIONAIS PARA FINANCIAMENTO DO ENSINO (38+ 39 + 40 + 41)	16.887.031,87	14.514.831,87	7.002.392,22	48,24	6.757.881,36	46,56	0,00
43- TOTAL GERAL DAS DESPESAS COM EDUCAÇÃO (28 + 42)	51.217.706,47	51.234.606,47	39.176.523,41	76,46	36.760.702,98	71,75	0,00

PREFEITURA MUNICIPAL DE CAMPO MAIOR
RELATÓRIO RESUMIDO DA EXECUÇÃO ORÇAMENTÁRIA

DEMONSTRATIVO DAS RECEITAS E DESPESAS COM MANUTENÇÃO E DESENVOLVIMENTO DO ENSINO - MDE - MUNICÍPIOS
ORÇAMENTO FISCAL E DA SEGURIDADE SOCIAL

PERÍODO: Janeiro a Outubro 2020/BIMESTRE Setembro - Outubro

Page 4 of 4

RREO - Anexo 8 (LDB, Art. 72)

R\$ 1

RESTOS A PAGAR INSCRITOS COM DISPONIBILIDADE FINANCEIRA DE RECURSOS DE IMPOSTOS VINCULADOS AO ENSINO	SALDO ATÉ O BIMESTRE	CANCELADO EM '2020' (j)
44- RESTOS A PAGAR DE DESPESAS COM MDE	129.545,22	0,00
44.1 - Executadas com Recursos de Impostos Vinculados ao Ensino	73.812,49	0,00
44.2 - Executadas com Recursos do FUNDEB	55.732,73	0,00

CONTROLE DA DISPONIBILIDADE FINANCEIRA	FUNDEB	SALÁRIO EDUCAÇÃO
45- DISPONIBILIDADE FINANCEIRA EM 31 DE DEZEMBRO DE 2019	1.044.547,02	11.269,03
46- (+) INGRESSO DE RECURSOS ATÉ O BIMESTRE (Orçamentário)	27.173.293,06	424.350,10
47- (-) PAGAMENTOS EFETUADOS ATÉ O BIMESTRE	27.631.266,05	397.235,93
47.1 (-) Orçamento do Exercício	24.803.525,92	396.422,91
47.2 (-) Restos a Pagar	2.827.740,13	813,02
48- (+) RECEITA DE APLICAÇÃO FINANCEIRA DOS RECURSOS ATÉ O BIMESTRE	1.604,91	0,00
49- (-) DISPONIBILIDADE FINANCEIRA ATÉ O BIMESTRE	588.178,94	38.383,20
50- (+) AJUSTES	0,00	0,00
50.1 (+) Retenções	0,00	0,00
50.2 (-) Valores a recuperar	0,00	0,00
50.3 (+) Outros valores extrarorçamentários	0,00	0,00
50.4 (+) Conciliação Bancária	0,00	0,00
51- (=) SALDO FINANCEIRO CONCILIADO	588.178,94	38.383,20

JOSE DE RIBAMAR CARVALHO
463.141.303-44
PREFEITO MUNICIPAL

KERLINY SHIRLEY DE SOUSA O. CRUZ
623.440.803-68
CONTADORA CRC-PI 6052/0

1) Limites mínimos anuais a serem cumpridos no encerramento do exercício.
2) Art. 21, § 2º, Lei 11.494/2007: "Até 5% dos recursos recebidos à conta dos Fundos, inclusive relativos à complementação da União recebidos nos termos do §1º do art. 6º desta Lei, poderão ser utilizados no 1º trimestre do exercício imediatamente subsequente, mediante abertura de crédito adicional."
3) Caput do artigo 212 da CF/1988
4) Os valores referentes à parcela dos Restos a Pagar inscritos sem disponibilidade financeira vinculada à educação deverão ser informados somente no RREO do último bimestre do exercício.
5) Limites mínimos anuais a serem cumpridos no encerramento do exercício, no âmbito de atuação prioritária, conforme LDB, art. 11, V.
6) Nos dois primeiros bimestres do exercício o acompanhamento poderá ser feito com base na despesa empenhada ou na despesa.
7) Essa coluna poderá ser apresentada somente no último bimestre.

SECRETARIA MUNICIPAL DE FINANÇAS
RELATÓRIO RESUMIDO DA EXECUÇÃO ORÇAMENTÁRIA
DEMONSTRATIVO DAS PARCERIAS PÚBLICO-PRIVADAS
ORÇAMENTO FISCAL E DA SEGURIDADE SOCIAL

PERÍODO: Janeiro a Outubro 2020/BIMESTRE Setembro - Outubro

Page 1 of 1

RRRO – Anexo 13 (Lei nº 11.079, de 30.12.2004, arts. 22, 25 e 28)

RS 1

ESPECIFICAÇÃO	SALDO TOTAL EM 31 DE DEZEMBRO DO EXERCÍCIO ANTERIOR (a)	REGISTROS EFETUADOS EM 2020		SALDO TOTAL (b)
		NO BIMESTRE (d)	JAN A OUT (e)	
TOTAL DE ATIVOS	0,00	0,00	0,00	0,00
Ativos Constituídos pela SPE	0,00	0,00	0,00	0,00
TOTAL DE PASSIVOS	0,00	0,00	0,00	0,00
Obrigações decorrentes de Ativos Constituídos pela SPE	0,00	0,00	0,00	0,00
Provisões de PPP	0,00	0,00	0,00	0,00
Outros Passivos	0,00	0,00	0,00	0,00
ATOS POTENCIAIS PASSIVOS	0,00	0,00	0,00	0,00
Obrigações Contratuais	0,00	0,00	0,00	0,00
Riscos não Provisionados	0,00	0,00	0,00	0,00
Garantias Concedidas	0,00	0,00	0,00	0,00
Outros Passivos Contingentes	0,00	0,00	0,00	0,00

ESPECIFICAÇÃO	2019	2020	2021	2022	2023	2024	2025	2026	2027	2028	2029
Do Ente Federado	0,00	0,00	0,00	0,00	0,00	0,00	0,00	0,00	0,00	0,00	0,00
Das Entidades Não-Dependentes	0,00	0,00	0,00	0,00	0,00	0,00	0,00	0,00	0,00	0,00	0,00
TOTAL DAS DESPESAS DE PPP DO ENTE FEDERADO (I) = (I.1 + I.2)	0,00	0,00	0,00	0,00	0,00	0,00	0,00	0,00	0,00	0,00	0,00
TOTAL DAS DESPESAS DE PPP DAS ENTIDADES NÃO DEPENDENTES (II) = (II.1 + II.2)	0,00	0,00	0,00	0,00	0,00	0,00	0,00	0,00	0,00	0,00	0,00
RECEITA CORRENTE LÍQUIDA (RCL) (IV)	0,00	0,00	0,00	0,00	0,00	0,00	0,00	0,00	0,00	0,00	0,00
TOTAL DAS DESPESAS CONSIDERADAS PARA O LIMITE = (I + II)	0,00	0,00	0,00	0,00	0,00	0,00	0,00	0,00	0,00	0,00	0,00
TOTAL DAS DESPESAS CONSIDERADAS PARA O LIMITE / RCL	0,00	0,00	0,00	0,00	0,00	0,00	0,00	0,00	0,00	0,00	0,00

JOSE DE RIBAMAR CARVALHO
483.141.303-44
PREFEITO MUNICIPAL

KERLINY SHIRLEY DE SOUSA O. CRUZ
823.440.803-68
CONTADORA CRC-PI 6052/0

FONTE: SCPI - Contabilidade [9.25.25.488], SECRETARIA MUNICIPAL DE FINANÇAS

Portaria Nº 91 de 2020 - Mapeamento Atualizado 02/2020

PREFEITURA MUNICIPAL DE CAMPO MAIOR
RELATÓRIO RESUMIDO DA EXECUÇÃO ORÇAMENTÁRIA
DEMONSTRATIVO DA RECEITA DE IMPOSTOS E DAS DESPESAS PRÓPRIAS COM SAÚDE
ORÇAMENTOS FISCAIS E DA SEGURIDADE SOCIAL
PERÍODO: Janeiro a Outubro 2020/BIMESTRE Setembro - Outubro

RRRO – ANEXO XIII (L.C nº 141/2012 art.35)

RS 1

RECEITAS RESULTANTES DE IMPOSTOS E TRANSFERÊNCIAS CONSTITUCIONAIS E LEGAIS	PREVISÃO INICIAL	PREVISÃO ATUALIZADA (a)	RECEITAS REALIZADAS	
			Até o Bimestre (b)	(%) (b/a)x100
RECEITA DE IMPOSTOS (I)	5.742.549,75	5.742.549,75	5.858.582,88	102,02
Recosta Resultante do Imposto Predial e Territorial Urbano - IPTU	1.138.380,35	1.138.380,35	439.371,22	38,60
IPTU	1.138.380,35	1.138.380,35	420.484,72	36,94
Multa, Juros de Mora, Dívida Ativa e Outros Encargos do IPTU	0,00	0,00	18.886,50	0,00
Recosta Resultante do Imposto sobre Transmissão Inter Vivos - ITBI	598.762,50	598.762,50	113.887,89	19,02
ITBI	598.762,50	598.762,50	113.887,89	19,02
Multa, Juros de Mora, Dívida Ativa e Outros Encargos do ITBI	0,00	0,00	0,00	0,00
Recosta Resultante do Imposto sobre Serviços de Qualquer Natureza - ISS	1.265.485,00	1.265.485,00	2.063.271,84	163,04
ISS	1.265.485,00	1.265.485,00	2.063.271,84	163,04
Multa, Juros de Mora, Dívida Ativa e Outros Encargos do ISS	0,00	0,00	0,00	0,00
Recosta Resultante do Imposto sobre a Renda e Proventos de Qualquer Natureza Retido na Fonte - IRRF	2.739.921,90	2.739.921,90	3.242.051,93	118,33
RECEITA DE TRANSFERÊNCIAS CONSTITUCIONAIS E LEGAIS (II)	41.707.794,56	41.707.794,56	30.425.504,59	72,55
Cota-Parte FPM	28.406.105,00	28.406.105,00	18.282.685,90	64,36
Cota-Parte ITR	31.400,31	31.400,31	33.842,00	65,84
Cota-Parte IPVA	1.153.290,79	1.153.290,79	1.605.650,51	139,22
Cota-Parte ICMS	12.024.895,05	12.024.895,05	10.501.584,74	87,33
Cota-Parte IPI-Exportação	30.043,13	30.043,13	1.741,44	5,80
Compensação Financeira Provenientes de Impostos e Transferências Constitucionais	42.060,38	42.060,38	0,00	0,00
Desoneração ICMS - LC 87/1996	42.060,38	42.060,38	0,00	0,00
Outras	0,00	0,00	0,00	0,00
TOTAL DAS RECEITAS RESULTANTES DE IMPOSTOS E TRANSFERÊNCIAS CONSTITUCIONAIS E LEGAIS - (II) = (I) + (II)	47.450.344,41	47.450.344,41	35.284.087,47	76,47

Publicações
obrigatórias

PREFEITURA MUNICIPAL DE CAMPO MAIOR
RELATÓRIO RESUMIDO DA EXECUÇÃO ORÇAMENTÁRIA
DEMONSTRATIVO DA RECEITA DE IMPOSTOS E DAS DESPESAS PRÓPRIAS COM SAÚDE
ORÇAMENTOS FISCAIS E DA SEGURIDADE SOCIAL
PERÍODO: Janeiro a Outubro 2020/BIMESTRE Setembro - Outubro

RRSO – ANEXO XII (LC nº 141/2012 art.35)

RS 1

DESPESAS COM AÇÕES E SERVIÇOS PÚBLICOS DE SAÚDE (ASPS) POR SUBFUNÇÃO E CATEGORIA ECONÔMICA	DOTAÇÃO INICIAL	DOTAÇÃO ATUALIZADA (e)	DESPESAS EMPENHADAS		DESPESAS LIQUIDADAS		DESPESAS PAGAS		INSCRITOS EM RESTOS A PAGAR NÃO PROCESSADOS (g)
			ATÉ BIMESTRE (d)	% (d/e) x 100	ATÉ BIMESTRE (e)	% (e/e) x 100	ATÉ BIMESTRE (f)	% (f/e) x 100	
ATENÇÃO BÁSICA (IV)	6.655.416,46	4.115.716,46	3.243.390,84	78,81	2.491.047,23	60,53	2.413.283,43	58,64	0,00
Despesas Correntes	5.971.390,51	3.323.690,51	2.632.457,96	79,20	2.009.616,34	60,46	1.931.852,54	58,12	0,00
Despesas de Capital	684.025,95	792.025,95	610.932,88	77,14	481.430,89	60,78	481.430,89	60,78	0,00
ASSISTÊNCIA HOSPITALAR E AMBULATORIAL (V)	489.987,15	45.987,15	0,00	0,00	0,00	0,00	0,00	0,00	0,00
Despesas Correntes	25.655,17	3.655,17	0,00	0,00	0,00	0,00	0,00	0,00	0,00
Despesas de Capital	464.331,98	42.331,98	0,00	0,00	0,00	0,00	0,00	0,00	0,00
SUORTE PROFILÁTICO E TERAPÊUTICO (VI)	0,00	0,00	0,00	0,00	0,00	0,00	0,00	0,00	0,00
Despesas Correntes	0,00	0,00	0,00	0,00	0,00	0,00	0,00	0,00	0,00
Despesas de Capital	0,00	0,00	0,00	0,00	0,00	0,00	0,00	0,00	0,00
VIGILÂNCIA SANITÁRIA (VII)	0,00	0,00	0,00	0,00	0,00	0,00	0,00	0,00	0,00
Despesas Correntes	0,00	0,00	0,00	0,00	0,00	0,00	0,00	0,00	0,00
Despesas de Capital	0,00	0,00	0,00	0,00	0,00	0,00	0,00	0,00	0,00
VIGILÂNCIA EPIDEMIOLÓGICA (VIII)	0,00	0,00	0,00	0,00	0,00	0,00	0,00	0,00	0,00
Despesas Correntes	0,00	0,00	0,00	0,00	0,00	0,00	0,00	0,00	0,00
Despesas de Capital	0,00	0,00	0,00	0,00	0,00	0,00	0,00	0,00	0,00
ALIMENTAÇÃO E NUTRIÇÃO (IX)	17.033,63	17.033,63	0,00	0,00	0,00	0,00	0,00	0,00	0,00
Despesas Correntes	17.033,63	17.033,63	0,00	0,00	0,00	0,00	0,00	0,00	0,00
Despesas de Capital	0,00	0,00	0,00	0,00	0,00	0,00	0,00	0,00	0,00
OUTRAS SUBFUNÇÕES (X)	0,00	0,00	0,00	0,00	0,00	0,00	0,00	0,00	0,00
Despesas Correntes	0,00	0,00	0,00	0,00	0,00	0,00	0,00	0,00	0,00
Despesas de Capital	0,00	0,00	0,00	0,00	0,00	0,00	0,00	0,00	0,00
TOTAL (XI) = (IV + V + VI + VII + VIII + IX + X)	7.162.437,24	4.178.737,24	3.243.390,84	77,62	2.491.047,23	59,61	2.413.283,43	57,75	0,00

APURAÇÃO DO CUMPRIMENTO DO LIMITE MÍNIMO PARA APLICAÇÃO EM ASPS	Despesas Empenhadas (d)	Despesas Liquidadas (e)	Despesas Pagas (f)
Total das Despesas com ASPS (XII) = (XI)	3.243.390,84	2.491.047,23	2.413.283,43
(-) Restos a Pagar Não Processados Inscritos Indevidamente no Exercício sem Disponibilidade Financeira (XIII)	0,00	0,00	0,00
(-) Despesas Custeadas com Recursos Vinculados à Parcela do Percentual Mínimo que não foi Aplicada em Exercícios Anteriores (XIV)	0,00	0,00	0,00
(-) Despesas Custeadas com Disponibilidade de Caixa Vinculada aos Restos a Pagar Cancelados (XV)	0,00	0,00	0,00
(=) VALOR APLICADO EM ASPS (XVI) = (XII - XIII - XIV - XV)	3.243.390,84	2.491.047,23	2.413.283,43
Despesa Mínima a ser Aplicada em ASPS (XVII) = (III) x 15% (LC 141/2012)	0,00	5.442.613,12	0,00
Despesa Mínima a ser Aplicada em ASPS (XVII) = (III) x % (Lei Orgânica Municipal)	0,00	0,00	0,00
Diferença entre o Valor Aplicado e a Despesa Mínima a ser Aplicada (XVIII) = (XVI) (d ou e) - XVII	0,00	-2.951.565,89	0,00
Limite não Cumprido (XIX) = (XVIII) (Quando valor for inferior a zero)	-2.951.565,89	0,00	0,00
PERCENTUAL DA RECEITA DE IMPOSTOS E TRANSFERÊNCIAS CONSTITUCIONAIS E LEOAIS APLICADO EM ASPS (XVI / III) * 100 (mínimo de 15% conforme LC nº 141/2012 ou % da Lei Orgânica Municipal)	0,00	6,87	0,00

PREFEITURA MUNICIPAL DE CAMPO MAIOR
RELATÓRIO RESUMIDO DA EXECUÇÃO ORÇAMENTÁRIA
DEMONSTRATIVO DA RECEITA DE IMPOSTOS E DAS DESPESAS PRÓPRIAS COM SAÚDE
ORÇAMENTOS FISCAIS E DA SEGURIDADE SOCIAL
PERÍODO: Janeiro a Outubro 2020/BIMESTRE Setembro - Outubro

RRSO – ANEXO XII (LC nº 141/2012 art.35)

RS 1

CONTROLE DO VALOR REFERENTE AO PERCENTUAL MÍNIMO NÃO CUMPRIDO EM EXERCÍCIOS ANTERIORES PARA FINS DE APLICAÇÃO DOS RECURSOS VINCULADOS CONFORME ARTIGOS 25 E 26 DA LC 141/2012		LIMITE NÃO CUMPRIDO					
Diferença de limite não cumprido em 2020 (saldo final = XIXd)	Diferença de limite não cumprido em 2019 (saldo inicial igual ao saldo final do demonstrativo do exercício anterior)	Diferença de limite não cumprido em Exercícios Anteriores (saldo inicial igual ao saldo final do demonstrativo do exercício anterior)	TOTAL DA DIFERENÇA DE LIMITE NÃO CUMPRIDO EM EXERCÍCIOS ANTERIORES (XX)	Despesas Custeadas no Exercício de Referência			Saldo Final (não aplicado) (f) = (k - (i ou j))
				Empenhadas (i)	Liquidadas (j)	Pagas (k)	
0,00	0,00	0,00	0,00	0,00	0,00	0,00	-2.951.565,89
0,00	0,00	0,00	0,00	0,00	0,00	0,00	0,00
0,00	0,00	0,00	0,00	0,00	0,00	0,00	0,00
0,00	0,00	0,00	0,00	0,00	0,00	0,00	0,00

EXECUÇÃO DE RESTOS A PAGAR										
EXERCÍCIO DO EMPENHO	Valor Mínimo para aplicação em ASPS (m)	Valor aplicado em ASPS no exercício (n)	Valor aplicado além do limite mínimo (o) = (n - m), se < 0, então (o) = 0	Total inscrito em RP no exercício (p)	RP/FP Inscritos Indevidamente no Exercício sem Disponibilidade Financeira q = (XIVd)	Valor inscrito em RP considerado no Limite (r) = (p - (o + q)) se < 0, então (r) = (0)	Total de RP pagos (s)	Total de RP a pagar (t)	Total de RP cancelados ou prescritos (u)	Diferença entre o valor aplicado além do limite e o total de RP cancelados (v) = ((o + q) - u)
Empenhos de 2020	0,00	0,00	0,00	0,00	0,00	0,00	0,00	0,00	0,00	0,00
Empenhos de 2019	0,00	0,00	0,00	0,00	0,00	0,00	0,00	0,00	0,00	0,00
Empenhos de 2018	0,00	0,00	0,00	0,00	0,00	0,00	0,00	0,00	0,00	0,00
Empenhos de 2017	0,00	0,00	0,00	0,00	0,00	0,00	0,00	0,00	0,00	0,00
Empenhos de 2016 e anteriores	0,00	0,00	0,00	0,00	0,00	0,00	0,00	0,00	0,00	0,00

TOTAL DOS RESTOS A PAGAR CANCELADOS OU PRESCRITOS ATÉ O FINAL DO EXERCÍCIO ATUAL QUE AFETARAM O CUMPRIMENTO DO LIMITE (XXI) (soma dos saldos negativos da coluna "v")	0,00
TOTAL DOS RESTOS A PAGAR CANCELADOS OU PRESCRITOS ATÉ O FINAL DO EXERCÍCIO ANTERIOR QUE AFETARAM O CUMPRIMENTO DO LIMITE (XXII) (valor informado no demonstrativo do exercício anterior)	0,00
TOTAL DOS RESTOS A PAGAR CANCELADOS OU PRESCRITOS NO EXERCÍCIO ATUAL QUE AFETARAM O CUMPRIMENTO DO LIMITE (XXIII) = (XXI - XXII) (Artigo 24 § 1º e 2º da LC 141/2012)	0,00

PREFEITURA MUNICIPAL DE CAMPO MAIOR
RELATÓRIO RESUMIDO DA EXECUÇÃO ORÇAMENTÁRIA
DEMONSTRATIVO DA RECEITA DE IMPOSTOS E DAS DESPESAS PRÓPRIAS COM SAÚDE
ORÇAMENTOS FISCAIS E DA SEGURIDADE SOCIAL
PERÍODO: Janeiro a Outubro 2020/BIMESTRE Setembro - Outubro

RRSO – ANEXO XII (LC nº 141/2012 art.35)

RS 1

CONTROLE DE RESTOS A PAGAR CANCELADOS OU PRESCRITOS CONSIDERADOS PARA FINS DE APLICAÇÃO DA DISPONIBILIDADE DE CAIXA CONFORME ARTIGO 248 1º e 2º DA LC 141/2012	RESTOS A PAGAR CANCELADOS OU PRESCRITOS				Saldo Final (não apurado) (aa) = (w - (x+ouy))
	Saldo Inicial (no Exercício atual) (w)	Despesas Custeadas no Exercício de Referência			
		Empenhadas (x)	Liquidadas (y)	Pagas (z)	
Restos a pagar cancelados ou prescritos em 2020 a serem compensados (XXIV) (saldo inicial = XXIII)	0,00	0,00	0,00	0,00	0,00
Restos a pagar cancelados ou prescritos em 2019 a serem compensados (XXV) (saldo inicial igual ao saldo final do demonstrativo do exercício anterior)	0,00	0,00	0,00	0,00	0,00
Restos a pagar cancelados ou prescritos em exercícios anteriores a serem compensados (XXVI) (saldo inicial igual ao saldo final do demonstrativo do exercício anterior)	0,00	0,00	0,00	0,00	0,00
TOTAL DE RESTOS A PAGAR CANCELADOS OU PRESCRITOS A COMPENSAR (XXVII)	0,00	0,00	0,00	0,00	0,00

RECEITAS ADICIONAIS PARA O FINANCIAMENTO DA SAÚDE NÃO COMPUTADAS NO CÁLCULO DO MÍNIMO	PREVISÃO INICIAL	PREVISÃO ATUALIZADA (a)	RECEITAS REALIZADAS	
			Até o Bimestre (b)	(%) (b/a)x100
RECEITAS DE TRANSFERÊNCIAS PARA A SAÚDE (XXVIII)	33.791.906,22	33.791.906,22	32.821.662,57	97,13
Proveniente da União	33.791.906,22	33.791.906,22	32.821.662,57	97,13
Proveniente dos Estados	0,00	0,00	0,00	0,00
Proveniente de outros Municípios	0,00	0,00	0,00	0,00
RECEITA DE OPERAÇÕES DE CRÉDITO INTERNAS E EXTERNAS VINCULADAS A SAÚDE (XXIX)	0,00	0,00	0,00	0,00
OUTRAS RECEITAS (XXX)	1.033.077,37	1.033.077,37	313.304,66	30,33
TOTAL DE RECEITAS ADICIONAIS PARA FINANCIAMENTO DA SAÚDE (XXXI) = (XXVIII + XXIX + XXX)	34.824.983,59	34.824.983,59	33.134.967,23	95,15

PREFEITURA MUNICIPAL DE CAMPO MAIOR
RELATÓRIO RESUMIDO DA EXECUÇÃO ORÇAMENTÁRIA
DEMONSTRATIVO DA RECEITA DE IMPOSTOS E DAS DESPESAS PRÓPRIAS COM SAÚDE
ORÇAMENTOS FISCAIS E DA SEGURIDADE SOCIAL
PERÍODO: Janeiro a Outubro 2020/BIMESTRE Setembro - Outubro

RRSO – ANEXO XII (LC nº 141/2012 art.35)

RS 1

DESPESAS COM SAÚDE POR SUBFUNÇÕES E CATEGORIA ECONÔMICA NÃO COMPUTADAS NO CÁLCULO DO MÍNIMO	DOTAÇÃO INICIAL	DOTAÇÃO ATUALIZADA (c)	DESPESAS EMPENHADAS		DESPESAS LIQUIDADAS		DESPESAS PAGAS		INSCRITOS EM RESTOS A PAGAR NÃO PROCESSADOS (g)
			ATÉ BIMESTRE (d)	% (d/c) x 100	ATÉ BIMESTRE (e)	% (e/c) x 100	ATÉ BIMESTRE (f)	% (f/c) x 100	
ATENÇÃO BÁSICA (XXXII)	18.365.300,66	26.769.947,00	19.725.548,44	73,69	17.001.066,80	63,51	15.475.317,04	57,81	0,00
Despesas Correntes	16.001.499,79	25.850.146,13	19.562.210,38	75,68	16.837.728,74	65,14	15.311.978,98	59,23	0,00
Despesas de Capital	2.363.800,87	919.800,87	163.338,06	17,76	163.338,06	17,76	163.338,06	17,76	0,00
ASSISTÊNCIA HOSPITALAR E AMBULATORIAL (XXXIII)	16.494.191,07	16.881.891,07	14.014.269,03	83,01	12.509.128,41	74,10	12.206.391,47	72,30	0,00
Despesas Correntes	13.794.501,19	15.753.701,19	14.014.269,03	88,96	12.509.128,41	79,40	12.206.391,47	77,48	0,00
Despesas de Capital	2.699.289,88	1.128.189,88	0,00	0,00	0,00	0,00	0,00	0,00	0,00
SUPORTE PROFILÁTICO E TERAPÊUTICO (XXXIV)	0,00	0,00	0,00	0,00	0,00	0,00	0,00	0,00	0,00
Despesas Correntes	0,00	0,00	0,00	0,00	0,00	0,00	0,00	0,00	0,00
Despesas de Capital	0,00	0,00	0,00	0,00	0,00	0,00	0,00	0,00	0,00
VIGILÂNCIA SANITÁRIA (XXXV)	893.675,47	507.675,47	19.849,00	3,91	17.759,00	3,50	17.759,00	3,50	0,00
Despesas Correntes	893.675,47	507.675,47	19.849,00	3,91	17.759,00	3,50	17.759,00	3,50	0,00
Despesas de Capital	0,00	0,00	0,00	0,00	0,00	0,00	0,00	0,00	0,00
VIGILÂNCIA EPIDEMIOLÓGICA (XXXVI)	1.162.828,82	1.084.828,82	988.799,25	91,15	769.833,12	70,96	695.972,20	64,16	0,00
Despesas Correntes	1.162.828,82	1.084.828,82	988.799,25	91,15	769.833,12	70,96	695.972,20	64,16	0,00
Despesas de Capital	0,00	0,00	0,00	0,00	0,00	0,00	0,00	0,00	0,00
ALIMENTAÇÃO E NUTRIÇÃO (XXXVII)	233.482,37	18.482,37	0,00	0,00	0,00	0,00	0,00	0,00	0,00
Despesas Correntes	233.482,37	18.482,37	0,00	0,00	0,00	0,00	0,00	0,00	0,00
Despesas de Capital	0,00	0,00	0,00	0,00	0,00	0,00	0,00	0,00	0,00
OUTRAS SUBFUNÇÕES (XXXVIII)	0,00	0,00	0,00	0,00	0,00	0,00	0,00	0,00	0,00
Despesas Correntes	0,00	0,00	0,00	0,00	0,00	0,00	0,00	0,00	0,00
Despesas de Capital	0,00	0,00	0,00	0,00	0,00	0,00	0,00	0,00	0,00
TOTAL DAS DESPESAS NÃO COMPUTADAS NO CÁLCULO DO MÍNIMO (XXXIX) = (XXXII + XXXIII + XXXIV + XXXV + XXXVI + XXXVII + XXXVIII)	37.149.478,39	45.262.824,73	34.748.465,72	76,77	30.297.787,33	66,94	28.395.439,71	62,73	0,00

PREFEITURA MUNICIPAL DE CAMPO MAIOR
RELATÓRIO RESUMIDO DA EXECUÇÃO ORÇAMENTÁRIA
DEMONSTRATIVO DA RECEITA DE IMPOSTOS E DAS DESPESAS PRÓPRIAS COM SAÚDE
ORÇAMENTOS FISCAIS E DA SEGURIDADE SOCIAL
PERÍODO: Janeiro a Outubro 2020/BIMESTRE Setembro - Outubro

RREO - ANEXO XII (L.C. nº 141/2012, art. 35)

R\$ 1

DESPESAS TOTAIS COM SAÚDE EXECUTADAS COM RECURSOS PRÓPRIOS E COM RECURSOS TRANSFERIDOS DE OUTROS ENTES	DOTAÇÃO INICIAL	DOTAÇÃO ATUALIZADA (c)	DESPESAS EMPENHADAS		DESPESAS LIQUIDADAS		DESPESAS PAGAS		INSCRITOS EM RESTOS A PAGAR NÃO PROCESSADOS (g)
			ATE BIMESTRE (d)	% (d/c) x 100	ATE BIMESTRE (e)	% (e/c) x 100	ATE BIMESTRE (f)	% (f/c) x 100	
ATENÇÃO BÁSICA (XL) = (IV + XXXII)	25.020.717,12	30.885.663,46	22.968.939,28	74,37	19.492.114,03	63,11	17.888.600,47	57,92	0,00
ASSISTÊNCIA HOSPITALAR E AMBULATORIAL (XLI) = (V + XXXIII)	16.984.178,22	16.927.878,22	14.014.269,03	82,79	12.509.128,41	73,90	12.206.391,47	72,11	0,00
SUporte profilático e terapêutico (XLII) = (VI + XXXIV)	0,00	0,00	0,00	0,00	0,00	0,00	0,00	0,00	0,00
VIGILÂNCIA SANITÁRIA (XLIII) = (VII + XXXV)	893.675,47	507.675,47	19.849,00	3,91	17.759,00	3,50	17.759,00	3,50	0,00
VIGILÂNCIA EPIDEMIOLÓGICA (XLIV) = (VIII + XXXVI)	1.162.828,82	1.084.828,82	988.799,25	91,15	769.833,12	70,96	695.972,20	64,16	0,00
ALIMENTAÇÃO E NUTRIÇÃO (XLV) = (XIX + XXXVII)	250.516,00	35.516,00	0,00	0,00	0,00	0,00	0,00	0,00	0,00
OUTRAS SUBFUNÇÕES (XLVI) = (X + XXXVIII)	0,00	0,00	0,00	0,00	0,00	0,00	0,00	0,00	0,00
TOTAL DAS DESPESAS COM SAÚDE (XLVII) = (XI + XXXIX)	44.311.915,63	49.441.561,97	37.991.856,56	76,84	32.788.834,56	66,32	30.808.723,14	62,31	0,00
(-) Despesas executadas com recursos provenientes das transferências de recursos de outros entes	37.149.478,39	45.262.824,73	34.748.465,72	76,77	30.297.787,33	66,94	28.395.439,71	62,73	0,00
TOTAL DAS DESPESAS EXECUTADAS COM RECURSOS PRÓPRIOS (XLVIII)	7.162.437,24	4.178.737,24	3.243.390,84	77,62	2.491.047,23	59,61	2.413.283,43	57,75	0,00

1) Esse total apresenta valor somente ao Relatório Resumido de Execução Orçamentária do último bimestre do exercício.

2) O valor apresentado na interseção com a coluna "f" ou com a coluna "h-i" (último bimestre) deverá ser o mesmo apresentado no "total".

3) O valor apresentado na interseção com a coluna "j" ou com a coluna "l-i" (último bimestre) deverá ser o mesmo apresentado no "total".

4) Limite anual mínimo a ser cumprido no encerramento do exercício. Deverá ser informado o limite estabelecido na Lei Orgânica do Município quando o percentual nela estabelecido for superior ao fixado na LC nº 141/2012.

5) Durante o exercício esse valor servirá para o monitoramento previsto no art. 23 da LC 141/2012.

6) No último bimestre, será utilizada a fórmula $[VI(i) - (15 \times IIIb)/100]$.

7) Essa coluna poderá ser apresentada somente no último bimestre.

JOSÉ DE RIDAMAR CARVALHO
 463.141.303-44
 PREFEITO MUNICIPAL

KERLINY SHIRLEY DE SOUSA O. CRUZ
 623.440.803-68
 CONTADORA CRC-PI 60520

PREFEITURA MUNICIPAL DE CAMPO MAIOR

**RELATÓRIO RESUMIDO DA EXECUÇÃO ORÇAMENTÁRIA
DEMONSTRATIVO SIMPLIFICADO DO RELATÓRIO RESUMIDO DA EXECUÇÃO ORÇAMENTÁRIA
ORÇAMENTO FISCAL E DA SEGURIDADE SOCIAL**

1 of 2

PERÍODO: Janeiro a Outubro 2020/BIMESTRE Setembro - Outubro

LRF, Art. 48 – Anexo 14

R\$ 1

BALANÇO ORÇAMENTÁRIO	Até o Bimestre
----------------------	----------------

RECEITAS	
Previsão Inicial	174.626.499,71
Previsão Atualizada	174.626.499,71
Receitas Realizadas	127.078.721,72
Déficit Orçamentário	0,00
Saldos de Exercícios Anteriores (Utilizados para Créditos Adicionais)	0,00

BALANÇO ORÇAMENTÁRIO - DESPESAS	Até o Bimestre
---------------------------------	----------------

DESPESAS	
Dotação Inicial	174.626.499,71
Créditos Adicionais	6.904.746,34
Dotação Atualizada	181.531.246,05
Despesas Empenhadas	138.966.451,22
Despesas Liquidadas	125.551.500,50
Despesas Pagas	118.152.283,97
Superávit Orçamentário	1.527.221,22

DESPESAS POR FUNÇÃO / SUBFUNÇÃO	Até o Bimestre
---------------------------------	----------------

Despesas Empenhadas	138.966.451,22
Despesas Liquidadas	125.551.500,50

RECEITA CORRENTE LÍQUIDA - RCL	Até o Bimestre
--------------------------------	----------------

Receita Corrente Líquida	141.603.317,89
Receita Corrente Líquida Ajustada para Cálculo dos Limites de Endividamento	141.603.317,89
Receita Corrente Líquida Ajustada para Cálculo dos Limites da Despesa com Pessoal	141.603.317,89

RECEITAS/DESPESAS DOS REGIMES DE PREVIDÊNCIA	Até o Bimestre
--	----------------

Regime Próprio de Previdência dos Servidores - PLANO PREVIDENCIÁRIO	
Receitas Previdenciárias Realizadas	10.489.227,96
Despesas Previdenciárias Empenhadas	8.849.350,07
Despesas Previdenciárias Liquidadas	7.600.227,43
Resultado Previdenciário	2.889.000,53
Regime Próprio de Previdência dos Servidores - PLANO FINANCEIRO	
Receitas Previdenciárias Realizadas	0,00
Despesas Previdenciárias Empenhadas	0,00
Despesas Previdenciárias Liquidadas	0,00
Resultado Previdenciário	0,00

RESULTADO NOMINAL E PRIMÁRIO	Meta Fixada no Anexo de Metas Fiscais da LDO	Resultado Apurado até o Bimestre	% em Relação à Meta
	(a)	(b)	(b/a)

Resultado Nominal - Acima da Linha	0,00	5.133.752,25	0,00
Resultado Primário - Acima da Linha	0,00	5.133.752,25	0,00

MOVIMENTAÇÃO DOS RESTOS A PAGAR	Inscrição	Cancelamento Até o Bimestre	Pagamento Até o Bimestre	Saldo a Pagar
---------------------------------	-----------	-----------------------------	--------------------------	---------------

RESTOS A PAGAR PROCESSADOS				
Poder Executivo	10.276.114,44	227.425,97	7.710.040,69	2.338.647,78
Poder Legislativo	0,00	0,00	0,00	0,00
Poder Judiciário	0,00	0,00	0,00	0,00
Ministério Público	0,00	0,00	0,00	0,00
Defensoria Pública	0,00	0,00	0,00	0,00
RESTOS A PAGAR NÃO-PROCESSADOS				
Poder Executivo	2.981.948,47	2.000,00	411.606,61	2.568.341,86
Poder Legislativo	2.925.298,47	2.000,00	411.606,61	2.511.691,86
Poder Judiciário	56.650,00	0,00	0,00	56.650,00
Poder Judiciário	0,00	0,00	0,00	0,00
Ministério Público	0,00	0,00	0,00	0,00
Defensoria Pública	0,00	0,00	0,00	0,00
TOTAL	13.258.062,91	229.425,97	8.121.647,30	4.906.989,64

PREFEITURA MUNICIPAL DE CAMPO MAIOR

RELATÓRIO RESUMIDO DA EXECUÇÃO ORÇAMENTÁRIA DEMONSTRATIVO SIMPLIFICADO DO RELATÓRIO RESUMIDO DA EXECUÇÃO ORÇAMENTÁRIA ORÇAMENTO FISCAL E DA SEGURIDADE SOCIAL

2 of 2

PERÍODO: Janeiro a Outubro 2020/BIMESTRE Setembro - Outubro

LRF, Art. 48 – Anexo 14

R\$ 1

DESPESAS COM MANUTENÇÃO E DESENVOLVIMENTO DO ENSINO - MDE	Valor Apurado até o Bimestre	Limites Constitucionais Anuais	
		% Mínimo a Aplicar no Exercício	% Aplicado até o Bimestre
Mínimo Anual de 25% das Receitas de Impostos na Manutenção e Desenvolvimento do Ensino	8.555.747,31	25,00	22,92
Mínimo Anual de 60% do FUNDEB na Remuneração do Magistério com Ensino Fundamental e Médio	0,00	0,00	0,00
Mínimo Anual de 60% do FUNDEB na Remuneração do Magistério com Educação Infantil e Ensino Fundame	21.272.462,74	60,00	78,28
Complementação da União ao FUNDEB	7.097.980,42	0,00	100,00

RECEITAS DE OPERAÇÕES DE CRÉDITO E DESPESAS DE CAPITAL	Valor Apurado até o Bimestre	Saldo Não Realizado
Receita de Operação de Crédito	0,00	1.264.379,50
Despesa de Capital Líquida	12.712.600,91	11.102.643,74

RECEITA DA ALIENAÇÃO DE ATIVOS E APLICAÇÃO DOS RECURSOS	Valor apurado até o Bimestre	Saldo a Realizar
Receita de Capital Resultante da Alienação de Ativos	0,00	491.550,00
Aplicação dos Recursos da Alienação de Ativos	0,00	411.550,00

DESPESAS COM AÇÕES E SERVIÇOS PÚBLICOS DE SAÚDE	Valor Apurado até o Bimestre	Limite Constitucional Anual	
		% Mínimo a Aplicar no Exercício	% Aplicado até o Bimestre
Despesas com Ações e Serviços Públicos de Saúde executadas com recursos de impostos	2.491.047,23	15,00	6,87

DESPESAS DE CARÁTER CONTINUADO DERIVADAS DE PPP	Valor Apurado no Exercício Corrente
Total das Despesas Consideradas para o Limite / RCL (%)	0,00

JOSE DE RIBAMAR CARVALHO
 463.141.303-44
 PREFEITO MUNICIPAL

ERLINY SHIRLEY DE SOUSA O. CRU
 623.440.803-68
 CONTADORA CRC-PI 6052/0

PREF. MUNIC. DE BURITI DOS MONTES

RELATÓRIO RESUMIDO DA EXECUÇÃO ORÇAMENTÁRIA

BALANÇO ORÇAMENTÁRIO

ORÇAMENTOS FISCAIS E DA SEGURIDADE SOCIAL

1 of 3

PERÍODO: Janeiro a Outubro 2020/BIMESTRE Setembro - Outubro

RREO – ANEXO 1 (LRF, Art. 52, inciso I, alíneas "a" e "b" do inciso II e § 1º)

RS 1

RECEITAS	PREVISÃO INICIAL	PREVISÃO ATUALIZADA (a)	RECEITAS REALIZADAS				SALDO A REALIZAR (a-c)
			BIMESTRE (b)	% (b/a)	JAN A OUT (c)	% (c/a)	
RECEITAS (EXCETO INTRA-ORÇAMENTÁRIAS) (I)	25.117.750,35	25.117.750,35	3.253.667,03	12,95	17.593.150,95	70,04	7.524.599,40
RECEITAS CORRENTES	23.493.942,75	23.493.942,75	3.212.787,52	13,67	17.072.764,90	72,67	6.421.177,85
IMPOSTOS, TAXAS E CONTRIBUIÇÕES DE MELHORIA	499.510,19	499.510,19	71.958,43	14,41	345.836,36	69,24	153.673,83
Impostos	411.752,19	411.752,19	71.828,43	17,44	342.136,36	83,09	69.615,83
Taxas	85.748,00	85.748,00	130,00	0,15	3.700,00	4,31	82.048,00
Contribuição de Melhoria	2.010,00	2.010,00	0,00	0,00	0,00	0,00	2.010,00
CONTRIBUIÇÕES	92.855,97	92.855,97	9.641,23	10,38	56.439,41	60,78	36.416,56
Contribuições Sociais	0,00	0,00	0,00	0,00	0,00	0,00	0,00
Contribuições Econômicas	0,00	0,00	0,00	0,00	0,00	0,00	0,00
Contribuições para Entidades Privadas de Serviço Social e de Formação Profissional	0,00	0,00	0,00	0,00	0,00	0,00	0,00
Contribuição para o Custeio do Serviço de Iluminação Pública	92.855,97	92.855,97	9.641,23	10,38	56.439,41	60,78	36.416,56
RECEITA PATRIMONIAL	336.017,50	336.017,50	619,86	0,18	12.833,04	3,82	323.184,46
Exploração do Patrimônio Imobiliário do Estado	16.582,50	16.582,50	0,00	0,00	0,00	0,00	16.582,50
Valores Mobiliários	308.380,00	308.380,00	619,86	0,20	12.833,04	4,16	295.546,96
Delegação de Serviços Públicos Mediante Concessão, Permissão, Autorização ou Licença	0,00	0,00	0,00	0,00	0,00	0,00	0,00
Exploração de Recursos Naturais	0,00	0,00	0,00	0,00	0,00	0,00	0,00
Exploração do Patrimônio Intangível	0,00	0,00	0,00	0,00	0,00	0,00	0,00
Cessão de Direitos	0,00	0,00	0,00	0,00	0,00	0,00	0,00
Demais Receitas Patrimoniais	11.055,00	11.055,00	0,00	0,00	0,00	0,00	11.055,00
RECEITA AGROPECUÁRIA	0,00	0,00	0,00	0,00	0,00	0,00	0,00
RECEITA INDUSTRIAL	0,00	0,00	0,00	0,00	0,00	0,00	0,00
RECEITA DE SERVIÇOS	136.680,00	136.680,00	0,00	0,00	0,00	0,00	136.680,00
Serviços Administrativos e Comerciais Gerais	136.680,00	136.680,00	0,00	0,00	0,00	0,00	136.680,00
Serviços e Atividades Referentes à Navegação e ao Transporte	0,00	0,00	0,00	0,00	0,00	0,00	0,00
Serviços e Atividades referentes à Saúde	0,00	0,00	0,00	0,00	0,00	0,00	0,00
Serviços e Atividades Financeiras	0,00	0,00	0,00	0,00	0,00	0,00	0,00
Outros Serviços	0,00	0,00	0,00	0,00	0,00	0,00	0,00
TRANSFERÊNCIAS CORRENTES	22.328.879,09	22.328.879,09	3.130.568,00	14,02	16.657.656,09	74,60	5.671.223,00
Transferências da União e de suas Entidades	13.388.480,69	13.507.882,89	1.987.478,19	14,71	10.967.679,50	81,19	2.540.203,39
Transferências dos Estados e do Distrito Federal e de suas Entidades	2.473.572,40	2.354.170,20	311.742,56	13,24	1.401.789,77	59,54	952.380,43
Transferências dos Municípios e de suas Entidades	0,00	0,00	0,00	0,00	0,00	0,00	0,00
Transferências de Instituições Privadas	100.000,00	100.000,00	0,00	0,00	0,00	0,00	100.000,00
Transferências de Outras Instituições Públicas	6.366.826,00	6.366.826,00	831.347,25	13,06	4.288.186,82	67,35	2.078.639,18
Transferências do Exterior	0,00	0,00	0,00	0,00	0,00	0,00	0,00
Transferências de Pessoas Físicas	0,00	0,00	0,00	0,00	0,00	0,00	0,00
Transferências Provenientes de Depósitos Não Identificados	0,00	0,00	0,00	0,00	0,00	0,00	0,00
OUTRAS RECEITAS CORRENTES	100.000,00	100.000,00	0,00	0,00	0,00	0,00	100.000,00
Multas Administrativas, Contratuais e Judiciais	0,00	0,00	0,00	0,00	0,00	0,00	0,00
Indenizações, Restituições e Ressarcimentos	50.000,00	50.000,00	0,00	0,00	0,00	0,00	50.000,00
Bens, Direitos e Valores Incorporados ao Patrimônio Público	0,00	0,00	0,00	0,00	0,00	0,00	0,00
Demais Receitas Correntes	50.000,00	50.000,00	0,00	0,00	0,00	0,00	50.000,00
RECEITAS DE CAPITAL	1.623.807,60	1.623.807,60	40.879,51	2,52	520.386,05	32,05	1.103.421,55
OPERAÇÕES DE CRÉDITO	65.055,00	65.055,00	0,00	0,00	0,00	0,00	65.055,00
Operações de Crédito - Mercado Interno	49.780,00	49.780,00	0,00	0,00	0,00	0,00	49.780,00
Operações de Crédito - Mercado Externo	15.275,00	15.275,00	0,00	0,00	0,00	0,00	15.275,00
ALIENAÇÃO DE BENS	53.667,00	53.667,00	0,00	0,00	0,00	0,00	53.667,00
Alienação de Bens Móveis	33.567,00	33.567,00	0,00	0,00	0,00	0,00	33.567,00
Alienação de Bens Imóveis	20.100,00	20.100,00	0,00	0,00	0,00	0,00	20.100,00
Alienação de Bens Intangíveis	0,00	0,00	0,00	0,00	0,00	0,00	0,00
AMORTIZAÇÕES DE EMPRÉSTIMOS	0,00	0,00	0,00	0,00	0,00	0,00	0,00
TRANSFERÊNCIAS DE CAPITAL	1.405.960,08	1.405.960,08	40.879,51	2,91	520.386,05	37,01	885.574,03
Transferências da União e de suas Entidades	1.023.760,08	1.023.760,08	40.879,51	3,99	410.141,99	40,06	613.618,09
Transferências dos Estados e do Distrito Federal e de suas Entidades	382.200,00	382.200,00	0,00	0,00	110.244,06	28,84	271.955,94
Transferências dos Municípios e de suas Entidades	0,00	0,00	0,00	0,00	0,00	0,00	0,00
Transferências de Instituições Privadas	0,00	0,00	0,00	0,00	0,00	0,00	0,00
Transferências de Outras Instituições Públicas	0,00	0,00	0,00	0,00	0,00	0,00	0,00
Transferências do Exterior	0,00	0,00	0,00	0,00	0,00	0,00	0,00
Transferências de Pessoas Físicas	0,00	0,00	0,00	0,00	0,00	0,00	0,00
Transferências Provenientes de Depósitos Não Identificados	0,00	0,00	0,00	0,00	0,00	0,00	0,00
OUTRAS RECEITAS DE CAPITAL	99.125,52	99.125,52	0,00	0,00	0,00	0,00	99.125,52
Integralização do Capital Social	0,00	0,00	0,00	0,00	0,00	0,00	0,00
Remuneração das Disponibilidades do Tesouro	0,00	0,00	0,00	0,00	0,00	0,00	0,00
Resgate de Títulos do Tesouro	0,00	0,00	0,00	0,00	0,00	0,00	0,00
Demais Receitas de Capital	99.125,52	99.125,52	0,00	0,00	0,00	0,00	99.125,52
RECEITAS (INTRA-ORÇAMENTÁRIAS) (II)	0,00	0,00	0,00	0,00	0,00	0,00	0,00
SUBTOTAL DAS RECEITAS (III) = (I + II)	25.117.750,35	25.117.750,35	3.253.667,03	12,95	17.593.150,95	70,04	7.524.599,40
OPERAÇÕES DE CRÉDITO / REFINANCIAMENTO (IV)	0,00	0,00	0,00	0,00	0,00	0,00	0,00
Operações de Crédito - Mercado Interno	0,00	0,00	0,00	0,00	0,00	0,00	0,00

PREF. MUNIC. DE BURITI DOS MONTES

RELATÓRIO RESUMIDO DA EXECUÇÃO ORÇAMENTÁRIA BALANÇO ORÇAMENTÁRIO

ORÇAMENTOS FISCAIS E DA SEGURIDADE SOCIAL

2 of 3

PERÍODO: Janeiro a Outubro 2020/BIMESTRE Setembro - Outubro

RREO - ANEXO I (LRF, Art. 52, inciso I, alíneas "a" e "b" do inciso II e § 1º)

R\$ 1

RECEITAS	PREVISÃO INICIAL	PREVISÃO ATUALIZADA (a)	RECEITAS REALIZADAS				SALDO A REALIZAR (a-c)
			BIMESTRE (b)	% (b/a)	JAN A OUT		
					(c)	(c/a)	
Mobiliária	0,00	0,00	0,00	0,00	0,00	0,00	0,00
Contratual	0,00	0,00	0,00	0,00	0,00	0,00	0,00
Operações de Crédito - Mercado Externo	0,00	0,00	0,00	0,00	0,00	0,00	0,00
Mobiliária	0,00	0,00	0,00	0,00	0,00	0,00	0,00
Contratual	0,00	0,00	0,00	0,00	0,00	0,00	0,00
TOTAL DAS RECEITAS (V) = (III + IV)	25.117.750,35	25.117.750,35	3.253.667,03	12,95	17.593.150,95	70,04	7.524.599,40
DÉFICIT (VI)							0,00
TOTAL COM DÉFICIT (VII) = (V + VI)	25.117.750,35	25.117.750,35	3.253.667,03	12,95	17.593.150,95	70,04	7.524.599,40
SALDOS DE EXERCÍCIOS ANTERIORES	0,00	0,00					0,00
Recursos Arrecadados em Exercícios Anteriores - RPPS	0,00	0,00					0,00
Superávit Financeiro Utilizado para Créditos Adicionais		0,00					0,00

JOSE VALMI SOARES
302.777.603-72
PREFEITO MUNICIPAL

CLAUDIO LUACHE SOARES
004.520.023-89
SEC. DE FINANÇAS

FRANCISCO JULIANO SOARES MONTE
937.879.793-87
CONTADOR CRC-PI: 10.707/O-6

PREF. MUNIC. DE BURITI DOS MONTES

RELATÓRIO RESUMIDO DA EXECUÇÃO ORÇAMENTÁRIA BALANÇO ORÇAMENTÁRIO

ORÇAMENTOS FISCAIS E DA SEGURIDADE SOCIAL

3 of 3

PERÍODO: Janeiro a Outubro 2020/BIMESTRE Setembro - Outubro

RREO - ANEXO I (LRF, Art. 52, inciso I, alíneas "a" e "b" do inciso II e § 1º)

R\$ 1

DESPESAS	DOTAÇÃO INICIAL (d)	DOTAÇÃO ATUALIZADA (e)	DESPESAS EMPENHADAS		SALDO (g) = (e-f)	DESPESAS LIQUIDADAS		SALDO (i) = (e-h)	DESPESAS PAGAS ATÉ O BIMESTRE (j)	INSCRITAS EM RESTOS A PAGAR NÃO PROCESSADOS* (k)
			BIMESTRE	JAN A OUT (f)		BIMESTRE	JAN A OUT (h)			
DESPESAS CORRENTES	21.452.618,84	24.435.743,44	2.037.747,49	17.967.324,35	6.468.419,09	3.383.781,66	15.883.653,81	8.552.089,63	15.881.375,81	0,00
PESSOAL E ENCARGOS SOCIAIS	11.626.547,18	12.742.303,62	658.753,25	10.721.795,17	2.020.508,45	1.905.163,37	9.232.948,56	3.509.355,06	9.232.948,56	0,00
JUROS E ENCARGOS DA DÍVIDA	16.508,25	16.508,25	0,00	0,00	16.508,25	0,00	0,00	16.508,25	0,00	0,00
OUTRAS DESPESAS CORRENTES	9.809.563,41	11.676.931,57	1.378.994,24	7.245.529,18	4.431.402,39	1.478.618,29	6.650.705,25	5.026.226,32	6.648.427,25	0,00
DESPESAS DE CAPITAL	3.566.082,01	1.751.582,65	157.304,02	974.489,65	779.093,00	151.034,02	739.819,65	1.013.763,00	739.819,65	0,00
INVESTIMENTOS	3.554.082,01	1.751.582,65	157.304,02	974.489,65	777.093,00	151.034,02	739.819,65	1.011.763,00	739.819,65	0,00
INVERSÕES FINANCEIRAS	0,00	0,00	0,00	0,00	0,00	0,00	0,00	0,00	0,00	0,00
AMORTIZAÇÃO DA DÍVIDA	12.000,00	2.000,00	0,00	0,00	2.000,00	0,00	0,00	2.000,00	0,00	0,00
RESERVA DE CONTINGÊNCIA	99.049,50	99.049,50	0,00	0,00	99.049,50	0,00	0,00	99.049,50	0,00	0,00
DESPESAS (INTRA-ORÇAMENTÁRIAS) (IX)	0,00	0,00	0,00	0,00	0,00	0,00	0,00	0,00	0,00	0,00
SUBTOTAL DAS DESPESAS (X) = (VIII + IX)	25.117.750,35	26.288.375,59	2.195.051,51	18.941.814,00	7.346.561,59	3.534.815,68	16.623.473,46	9.664.902,13	16.621.195,46	0,00
AMORTIZAÇÃO DA DÍV. / REFINANCIAMENTO (XI)	0,00	0,00	0,00	0,00	0,00	0,00	0,00	0,00	0,00	0,00
Amortização da Dívida Interna	0,00	0,00	0,00	0,00	0,00	0,00	0,00	0,00	0,00	0,00
Dívida Mobiliária	0,00	0,00	0,00	0,00	0,00	0,00	0,00	0,00	0,00	0,00
Dívida Contratual	0,00	0,00	0,00	0,00	0,00	0,00	0,00	0,00	0,00	0,00
Amortização da Dívida Externa	0,00	0,00	0,00	0,00	0,00	0,00	0,00	0,00	0,00	0,00
Dívida Mobiliária	0,00	0,00	0,00	0,00	0,00	0,00	0,00	0,00	0,00	0,00
Dívida Contratual	0,00	0,00	0,00	0,00	0,00	0,00	0,00	0,00	0,00	0,00
TOTAL DAS DESPESAS (XII) = (X + XI)	25.117.750,35	26.288.375,59	2.195.051,51	18.941.814,00	7.346.561,59	3.534.815,68	16.623.473,46	9.664.902,13	16.621.195,46	0,00
SUPERÁVIT (XIII)					0,00			969.677,49	971.955,49	
TOTAL COM SUPERÁVIT (XIV) = (XII + XIII)	25.117.750,35	26.288.375,59	2.195.051,51	18.941.814,00		3.534.815,68	17.593.150,95		17.593.150,95	0,00
RESERVA DO RPPS	0,00	0,00			0,00			0,00		

JOSE VALMI SOARES
302.777.603-72
PREFEITO MUNICIPAL

CLAUDIO LUACHE SOARES
004.520.023-89
SEC. DE FINANÇAS

FRANCISCO JULIANO SOARES MONTE
937.879.793-87
CONTADOR CRC-PI: 10.707/O-6

PREF. MUNIC. DE BURITI DOS MONTES
RELATÓRIO RESUMIDO DA EXECUÇÃO ORÇAMENTÁRIA
DEMONSTRATIVO DAS RECEITAS E DESPESAS COM MANUTENÇÃO E DESENVOLVIMENTO DO ENSINO - MDE - MUNICÍPIOS
ORÇAMENTO FISCAL E DA SEGURIDADE SOCIAL
PERÍODO: Janeiro a Outubro 2020/BIMESTRE Setembro - Outubro

Page 1 of 4
RS 1

RRFO – Anexo 8 (LDB, Art. 72)

RECEITA RESULTANTE DE IMPOSTOS (caput do art. 212 da Constituição)	PREVISÃO INICIAL	PREVISÃO ATUALIZADA (a)	RECEITAS REALIZADAS	
			JAN A OUT	(c) = (b/a)x100 (%)
1- RECEITA DE IMPOSTOS	411.752,19	411.752,19	342.136,36	83,09
1.1- Receita Resultante do Imposto sobre a Propriedade Predial e Territorial Urbana – IPTU	44.718,46	44.718,46	10.747,98	24,03
1.1.1- IPTU	22.110,00	22.110,00	10.547,10	47,70
1.1.2- Multas, Juros de Mora, Dívida Ativa e Outros Encargos do IPTU	22.608,46	22.608,46	200,88	0,89
1.2- Receita Resultante do Imposto sobre Transmissão Inter Vivos – ITBI	7.055,00	7.055,00	20,00	0,28
1.2.1- ITBI	7.055,00	7.055,00	20,00	0,28
1.2.2- Multas, Juros de Mora, Dívida Ativa e Outros Encargos do ITBI	0,00	0,00	0,00	0,00
1.3- Receita Resultante do Imposto sobre Serviços de Qualquer Natureza – ISS	154.283,84	154.283,84	98.186,17	63,64
1.3.1- ISS	154.283,84	154.283,84	98.186,17	63,64
1.3.2- Multas, Juros de Mora, Dívida Ativa e Outros Encargos do ISS	0,00	0,00	0,00	0,00
1.4- Receita Resultante do Imposto de Renda Retido na Fonte – IRRF	205.694,89	205.694,89	233.182,21	113,36
2- RECEITA DE TRANSFERÊNCIAS CONSTITUCIONAIS E LEGAIS	10.518.230,97	10.518.230,97	7.065.020,11	67,18
2.1- Cota-Parte FPM	8.792.320,97	8.792.320,97	5.797.131,21	65,93
2.1.1- Parcela referente à CF, art. 159, I, alínea b	8.144.877,43	8.144.877,43	5.484.805,79	67,34
2.1.2- Parcela referente à CF, art. 159, I, alínea d	323.721,77	323.721,77	0,00	0,00
2.1.3- Parcela referente à CF, art. 159, I, alínea e	323.721,77	323.721,77	312.325,42	96,48
2.2- Cota-Parte ICMS	1.636.162,50	1.636.162,50	1.211.769,98	74,06
2.3- ICMS-Desoneração – L.C. nº 87/1996	11.055,00	11.055,00	0,00	0,00
2.4- Cota-Parte IPI-Exportação	3.316,50	3.316,50	276,57	8,34
2.5- Cota-Parte ITR	6.063,75	6.063,75	5.143,94	84,83
2.6- Cota-Parte IPVA	69.331,47	69.331,47	51.607,41	74,44
2.7- Cota-Parte IOF-Ouro	0,00	0,00	0,00	0,00
3- TOTAL DA RECEITA DE IMPOSTOS (1 + 2)	10.930.002,38	10.930.002,38	7.408.065,47	67,78

RECEITAS ADICIONAIS PARA FINANCIAMENTO DO ENSINO	PREVISÃO INICIAL	PREVISÃO ATUALIZADA (a)	RECEITAS REALIZADAS	
			JAN A OUT	(c) = (b/a)x100 (%)
4- RECEITA DA APLICAÇÃO FINANCEIRA DE OUTROS RECURSOS DE IMPOSTOS VINCULADOS AO ENSINO	0,00	0,00	0,00	0,00
5- RECEITA DE TRANSFERÊNCIAS DO FNDE	661.636,66	661.636,66	454.375,86	68,67
5.1- Transferências do Salário-Educação	159.230,50	159.230,50	75.755,35	47,54
5.2- Transferências Diretas - PDDF	26.381,25	26.381,25	0,00	0,00
5.3- Transferências Diretas - PNAE	310.062,90	310.062,90	259.500,60	83,69
5.4 - Transferências Diretas - PNATE	105.605,01	105.605,01	117.243,27	111,02
5.5- Outras Transferências do FNDE	20.000,00	20.000,00	0,00	0,00
5.6- Aplicação Financeira dos Recursos do FNDE	40.250,00	40.250,00	1.876,64	4,66
6- RECEITA DE TRANSFERÊNCIAS DE CONVÊNIO	443.212,08	443.212,08	173.504,25	39,24
6.1- Transferências de Convênios	433.212,08	433.212,08	173.901,99	40,14
6.2- Aplicação Financeira dos Recursos de Convênios	10.000,00	10.000,00	2,26	0,02
7- RECEITA DE OPERAÇÕES DE CRÉDITO	0,00	0,00	0,00	0,00
8- OUTRAS RECEITAS PARA FINANCIAMENTO DO ENSINO	0,00	0,00	0,00	0,00
9- TOTAL DAS RECEITAS ADICIONAIS PARA FINANCIAMENTO DO ENSINO (4 + 5 + 6 + 7 + 8)	1.104.848,74	1.104.848,74	628.280,11	56,87

PREF. MUNIC. DE BURITI DOS MONTES
RELATÓRIO RESUMIDO DA EXECUÇÃO ORÇAMENTÁRIA
DEMONSTRATIVO DAS RECEITAS E DESPESAS COM MANUTENÇÃO E DESENVOLVIMENTO DO ENSINO - MDE - MUNICÍPIOS
ORÇAMENTO FISCAL E DA SEGURIDADE SOCIAL
PERÍODO: Janeiro a Outubro 2020/BIMESTRE Setembro - Outubro

Page 2 of 4
RS 1

RRFO – Anexo 8 (LDB, Art. 72)

FUNDEB							
RECEITAS DO FUNDEB	PREVISÃO INICIAL	PREVISÃO ATUALIZADA (a)	RECEITAS REALIZADAS				
			JAN A OUT (b)	(c) = (b/a)x100 (%)			
10- RECEITAS DESTINADAS AO FUNDEB	1.960.295,04	1.960.295,04	1.340.343,42	68,37			
10.1- Cota-Parte FPM Destinada ao FUNDEB – (20% de 2.1.1)	1.628.975,49	1.628.975,49	1.096.960,89	67,34			
10.2- Cota-Parte ICMS Destinada ao FUNDEB – (20% de 2.2)	327.232,50	327.232,50	242.353,80	74,06			
10.3- ICMS-Desoneração Destinada ao FUNDEB – (20% de 2.3)	2.211,00	2.211,00	0,00	0,00			
10.4- Cota-Parte IPI-Exportação Destinada ao FUNDEB – (20% de 2.4)	663,30	663,30	0,00	0,00			
10.5- Cota-Parte ITR Destinada ao FUNDEB – (20% de 2.5)	1.212,75	1.212,75	1.028,73	84,83			
10.6- Cota-Parte IPVA Destinada ao FUNDEB – (20% de 2.6)	0,00	0,00	0,00	0,00			
11- RECEITAS RECEBIDAS DO FUNDEB	8.290.322,69	8.290.322,69	5.812.860,72	70,12			
11.1- Transferências de Recursos do FUNDEB	6.356.826,00	6.356.826,00	4.285.595,69	67,42			
11.2- Complementação da União ao FUNDEB	1.883.246,69	1.883.246,69	1.525.078,87	80,98			
11.3- Receita de Aplicação Financeira dos Recursos do FUNDEB	50.250,00	50.250,00	2.186,16	4,35			
12- RESULTADO LÍQUIDO DAS TRANSFERÊNCIAS DO FUNDEB (11.1 – 10)	4.396.530,96	4.396.530,96	2.945.252,27	66,99			
DESPESAS DO FUNDEB	DOTAÇÃO INICIAL	DOTAÇÃO ATUALIZADA (d)	DESPESAS EMPENHADAS JAN A OUT (e)	% (f) = (e/d)x100	DESPESAS LIQUIDADAS JAN A OUT (g)	% (h) = (g/d)x100	INSCRITAS EM RESTOS A PAGAR NÃO PROCESSADOS (i)
13- PAGAMENTO DOS PROFISSIONAIS DO MAGISTÉRIO	5.771.218,82	5.761.218,82	5.186.512,45	90,02	4.317.533,26	74,94	0,00
13.1- Com Educação Infantil	1.111.625,57	1.111.625,57	912.610,64	82,10	823.165,49	74,05	0,00
13.2- Com Ensino Fundamental	4.659.593,25	4.649.593,25	4.273.901,81	91,92	3.494.367,77	75,15	0,00
14- OUTRAS DESPESAS	2.519.103,87	2.384.103,87	1.117.051,98	46,85	996.752,99	41,81	0,00
14.1- Com Educação Infantil	50.075,03	50.075,03	0,00	0,00	0,00	0,00	0,00
14.2- Com Ensino Fundamental	2.469.028,84	2.334.028,84	1.117.051,98	47,86	996.752,99	42,71	0,00
15- TOTAL DAS DESPESAS DO FUNDEB (13 + 14)	8.290.322,69	8.145.322,69	6.303.564,43	77,39	5.314.286,25	65,24	0,00
DEDUÇÕES PARA FINS DE LIMITE DO FUNDEB							
16- RESTOS A PAGAR INSCRITOS NO EXERCÍCIO SEM DISPONIBILIDADE FINANCEIRA DE RECURSOS DO FUNDEB							0,00
16.1 - FUNDEB 60%							0,00
16.2 - FUNDEB 40%							0,00
17- DESPESAS CUSTEADAS COM O SUPERÁVIT FINANCEIRO, DO EXERCÍCIO ANTERIOR, DO FUNDEB							0,00
17.1 - FUNDEB 60%							0,00
17.2 - FUNDEB 40%							0,00
18- TOTAL DAS DEDUÇÕES CONSIDERADAS PARA FINS DE LIMITE DO FUNDEB (16 + 17)							0,00
INDICADORES DO FUNDEB							
19- TOTAL DAS DESPESAS DO FUNDEB PARA FINS DE LIMITE (15 - 18)							5.314.286,25
19.1 - Mínimo de 60% do FUNDEB na Remuneração do Magistério (13 - (16.1 + 17.1)) / ((11) x 100) %							74,28
19.2 - Máximo de 40% em Despesa com MDE, que não Remuneração do Magistério (14 - (16.2 + 17.2)) / ((11) x 100) %							17,15
19.3 - Máximo de 5% não Aplicado no Exercício (100 - (19.1 + 19.2)) %							8,57
CONTROLE DA UTILIZAÇÃO DE RECURSOS NO EXERCÍCIO SUBSEQUENTE							
20 - RECURSOS RECEBIDOS DO FUNDEB EM 2019 QUE NÃO FORAM UTILIZADOS							86.987,37
21 - DESPESAS CUSTEADAS COM O SALDO DO ITEM 20 ATÉ O 1º TRIMESTRE DE 2020							0,00

PREF. MUNIC. DE BURITI DOS MONTES
RELATÓRIO RESUMIDO DA EXECUÇÃO ORÇAMENTÁRIA
DEMONSTRATIVO DAS RECEITAS E DESPESAS COM MANUTENÇÃO E DESENVOLVIMENTO DO ENSINO - MDE - MUNICÍPIOS
ORÇAMENTO FISCAL E DA SEGURIDADE SOCIAL

PERÍODO: Janeiro a Outubro 2020/BIMESTRE Setembro - Outubro

Page 3 of 4

RREO - Anexo 8 (LDB, Art. 72)

R\$ 1

DESPESAS COM AÇÕES TÍPICAS DE MDE	DOTAÇÃO INICIAL	DOTAÇÃO ATUALIZADA (d)	DESPESAS EMPENHADAS		DESPESAS LIQUIDADAS		INSCRITAS EM RESTOS A PAGAR NÃO PROCESSADOS (i)
			JAN A OUT (e)	% (f)=(e/d)x100	JAN A OUT (g)	% (h)=(g/d)x100	
22- EDUCAÇÃO INFANTIL	1.240.845,16	1.237.644,06	914.481,64	73,89	825.036,49	66,66	0,00
22.1 - Creche	0,00	70.000,00	68.783,13	98,26	68.783,13	98,26	0,00
22.1.1- Despesas Custeadas com Recursos do FUNDEB	0,00	70.000,00	68.783,13	98,26	68.783,13	98,26	0,00
22.1.2- Despesas Custeadas com Outros Recursos de Impostos	0,00	0,00	0,00	0,00	0,00	0,00	0,00
22.2 - Pré-escola	1.240.845,16	1.167.644,06	845.698,51	72,43	756.253,36	64,77	0,00
22.2.1- Despesas Custeadas com Recursos do FUNDEB	1.161.700,60	1.091.700,60	843.827,51	77,29	754.382,36	69,10	0,00
22.2.2- Despesas Custeadas com Outros Recursos de Impostos	79.144,56	75.943,46	1.871,00	2,46	1.871,00	2,46	0,00
23- ENSINO FUNDAMENTAL	8.049.177,95	7.843.195,21	6.014.109,78	76,68	5.071.056,00	64,66	0,00
23.1- Despesas Custeadas com Recursos do FUNDEB	7.128.622,09	6.983.622,09	5.390.953,79	77,19	4.491.120,76	64,31	0,00
23.2- Despesas Custeadas com Outros Recursos de Impostos	920.555,86	859.573,12	623.155,99	72,50	579.935,24	67,47	0,00
24- ENSINO MÉDIO	0,00	0,00	0,00	0,00	0,00	0,00	0,00
25- ENSINO SUPERIOR	0,00	0,00	0,00	0,00	0,00	0,00	0,00
26- ENSINO PROFISSIONAL NÃO INTEGRADO AO ENSINO REGULAR	0,00	0,00	0,00	0,00	0,00	0,00	0,00
27- OUTRAS	0,00	0,00	0,00	0,00	0,00	0,00	0,00
28- TOTAL DAS DESPESAS COM AÇÕES TÍPICAS DE MDE (22 + 23 + 24 + 25 + 26 + 27)	9.290.023,11	9.080.839,27	6.928.591,42	76,30	5.896.092,49	64,93	0,00

DEDUÇÕES CONSIDERADAS PARA FINS DE LIMITE CONSTITUCIONAL

Valor

29- RESULTADO LÍQUIDO DAS TRANSFERÊNCIAS DO FUNDEB = (12)	2.945.252,27
30- DESPESAS CUSTEADAS COM A COMPLEMENTAÇÃO DO FUNDEB NO EXERCÍCIO	1.525.078,87
31- DESPESAS CUSTEADAS COM O SUPERÁVIT FINANCEIRO, DO EXERCÍCIO ANTERIOR, DO FUNDEB	0,00
32- DESPESAS CUSTEADAS COM O SUPERÁVIT FINANCEIRO, DO EXERCÍCIO ANTERIOR, DE OUTROS RECURSOS DE IMPOSTOS	0,00
33- RESTOS A PAGAR INSCRITOS NO EXERCÍCIO SEM DISPONIBILIDADE FINANCEIRA DE RECURSOS DE IMPOSTOS VINCULADOS AO ENSINO	0,00
34- CANCELAMENTO, NO EXERCÍCIO, DE RESTOS A PAGAR INSCRITOS COM DISPONIBILIDADE FINANCEIRA DE RECURSOS DE IMPOSTOS VINCULADOS AO ENSINO = (44 j)	0,00
35- TOTAL DAS DEDUÇÕES CONSIDERADAS PARA FINS DE LIMITE CONSTITUCIONAL (29 + 30 + 31 + 32 + 33 + 34)	4.470.331,14
36- TOTAL DAS DESPESAS PARA FINS DE LIMITE ((22 + 23) - (35))	1.425.761,35
37- PERCENTUAL DE APLICAÇÃO EM MDE SOBRE A RECEITA LÍQUIDA DE IMPOSTOS ((36) / (3) x 100) % 6 - LIMITE CONSTITUCIONAL 25%	19,25

OUTRAS INFORMAÇÕES PARA CONTROLE

OUTRAS DESPESAS CUSTEADAS COM RECEITAS ADICIONAIS PARA FINANCIAMENTO DO ENSINO	DOTAÇÃO INICIAL	DOTAÇÃO ATUALIZADA (d)	DESPESAS EMPENHADAS		DESPESAS LIQUIDADAS		INSCRITAS EM RESTOS A PAGAR NÃO PROCESSADOS (i)
			JAN A OUT (e)	% (f)=(e/d)x100	JAN A OUT (g)	% (h)=(g/d)x100	
38- DESPESAS CUSTEADAS COM A APLICAÇÃO FINANCEIRA DE OUTROS RECURSOS DE IMPOSTOS VINCULADOS AO ENSINO	0,00	0,00	0,00	0,00	0,00	0,00	0,00
39- DESPESAS CUSTEADAS COM A CONTRIBUIÇÃO SOCIAL DO SALÁRIO-EDUCAÇÃO	169.437,50	150.437,50	51.943,56	34,53	51.640,51	34,33	0,00
40- DESPESAS CUSTEADAS COM OPERAÇÕES DE CRÉDITO	0,00	0,00	0,00	0,00	0,00	0,00	0,00
41- DESPESAS CUSTEADAS COM OUTRAS RECEITAS PARA FINANCIAMENTO DO ENSINO	1.181.339,69	1.105.096,59	709.892,73	64,24	495.892,73	44,87	0,00
42- TOTAL DAS DESPESAS CUSTEADAS COM RECEITAS ADICIONAIS PARA FINANCIAMENTO DO ENSINO (38+ 39 + 40 + 41)	1.350.777,19	1.255.534,09	761.836,29	60,68	547.533,24	43,61	0,00
43- TOTAL GERAL DAS DESPESAS COM EDUCAÇÃO (28 + 42)	10.640.800,30	10.336.373,36	7.690.427,71	74,40	6.443.625,73	62,34	0,00

PREF. MUNIC. DE BURITI DOS MONTES
RELATÓRIO RESUMIDO DA EXECUÇÃO ORÇAMENTÁRIA
DEMONSTRATIVO DAS RECEITAS E DESPESAS COM MANUTENÇÃO E DESENVOLVIMENTO DO ENSINO - MDE - MUNICÍPIOS
ORÇAMENTO FISCAL E DA SEGURIDADE SOCIAL

PERÍODO: Janeiro a Outubro 2020/BIMESTRE Setembro - Outubro

Page 4 of 4

RREO - Anexo 8 (LDB, Art. 72)

R\$ 1

RESTOS A PAGAR INSCRITOS COM DISPONIBILIDADE FINANCEIRA DE RECURSOS DE IMPOSTOS VINCULADOS AO ENSINO	SALDO ATÉ O BIMESTRE	CANCELADO EM '2020' (j)
44- RESTOS A PAGAR DE DESPESAS COM MDE	5.466,50	0,00
44.1 - Executadas com Recursos de Impostos Vinculados ao Ensino	0,00	0,00
44.2 - Executadas com Recursos do FUNDEB	5.466,50	0,00

CONTROLE DA DISPONIBILIDADE FINANCEIRA	FUNDEB	SALÁRIO EDUCAÇÃO
45- DISPONIBILIDADE FINANCEIRA EM 31 DE DEZEMBRO DE 2019	220.143,45	55,42
46- (+) INGRESSO DE RECURSOS ATÉ O BIMESTRE (Orçamentário)	5.810.674,56	75.755,35
47- (-) PAGAMENTOS EFETUADOS ATÉ O BIMESTRE	5.441.975,83	51.640,51
47.1 (-) Orçamento do Exercício	5.314.286,25	51.640,51
47.2 (-) Restos a Pagar	127.689,58	0,00
48- (+) RECEITA DE APLICAÇÃO FINANCEIRA DOS RECURSOS ATÉ O BIMESTRE	2.186,16	36,23
49- (-) DISPONIBILIDADE FINANCEIRA ATÉ O BIMESTRE	591.028,34	24.206,49
50- (+) AJUSTES	-213.500,76	0,00
50.1 (+) Retenções	-40.376,42	0,00
50.2 (-) Valores a recuperar	173.124,34	0,00
50.3 (+) Outros valores extraorçamentários	0,00	0,00
50.4 (+) Conciliação Bancária	0,00	0,00
51- (-) SALDO FINANCEIRO CONCILIADO	377.527,58	24.206,49

 JOSE VALMI SOARES
 302.777.603-72
 PREFEITO MUNICIPAL

 CLAUDIO LUACHE SOARES
 004.520.023-89
 SEC. DE FINANÇAS

 FRANCISCO JULIANO SOARES MONTE
 937.879.793-87
 CONTADOR CRC-PI: 10.707/O-6

1) Limites mínimos anuais a serem cumpridos no encerramento do exercício.

2) Art. 21, § 2º, Lei 11.494/2007: "Até 5% dos recursos recebidos à conta dos Fundos, inclusive relativos à complementação da União recebidos nos termos do §1º do art. 6º desta Lei, poderão ser utilizados no 1º trimestre do exercício imediatamente subsequente, mediante abertura de crédito adicional."

3) Caput do artigo 212 da CF/1988

4) Os valores referentes à parcela dos Restos a Pagar inscritos sem disponibilidade financeira vinculada à educação deverão ser informados somente no RREO do último bimestre do exercício.

5) Limites mínimos anuais a serem cumpridos no encerramento do exercício, no âmbito de situação prioritária, conforme LDB, art. 11, V.

6) Nos cinco primeiros bimestres do exercício o acompanhamento poderá ser feito com base na despesa empenhada ou na despesa.

7) Essa coluna poderá ser apresentada somente no último bimestre

PREF. MUNIC. DE BURITI DOS MONTES
RELATÓRIO RESUMIDO DA EXECUÇÃO ORÇAMENTÁRIA
DEMONSTRATIVO DA RECEITA DE IMPOSTOS E DAS DESPESAS PRÓPRIAS COM SAÚDE
ORÇAMENTOS FISCAIS E DA SEGURIDADE SOCIAL
PERÍODO: Janeiro a Outubro 2020/BIMESTRE Setembro - Outubro

RREO - ANEXO XII (LC nº 141/2012 art.35)

RS 1

RECEITAS RESULTANTES DE IMPOSTOS E TRANSFERÊNCIAS CONSTITUCIONAIS E LEGAIS	PREVISÃO INICIAL	PREVISÃO ATUALIZADA (a)	RECEITAS REALIZADAS	
			Até o Bimestre (b)	(%) (b/a)x100
RECEITA DE IMPOSTOS (I)	411.752,19	411.752,19	342.136,36	83,09
Receita Resultante do Imposto Predial e Territorial Urbano - IPTU	44.718,46	44.718,46	10.747,98	24,03
IPTU	22.110,00	22.110,00	10.547,10	47,70
Multas, Juros de Mora, Dívida Ativa e Outros Encargos do IPTU	22.608,46	22.608,46	200,88	0,89
Receita Resultante do Imposto sobre Transmissão Inter Vivos - ITBI	7.055,00	7.055,00	20,00	0,28
ITBI	7.055,00	7.055,00	20,00	0,28
Multas, Juros de Mora, Dívida Ativa e Outros Encargos do ITBI	0,00	0,00	0,00	0,00
Receita Resultante do Imposto sobre Serviços de Qualquer Natureza - ISS	154.283,84	154.283,84	98.186,17	63,64
ISS	154.283,84	154.283,84	98.186,17	63,64
Multas, Juros de Mora, Dívida Ativa e Outros Encargos do ISS	0,00	0,00	0,00	0,00
Receita Resultante do Imposto sobre a Renda e Proventos de Qualquer Natureza Retido na Fonte - IRRF	205.694,89	205.694,89	233.182,21	113,36
RECEITA DE TRANSFERÊNCIAS CONSTITUCIONAIS E LEGAIS (II)	9.870.806,65	9.870.806,65	6.753.603,69	68,42
Cota-Parte FPM	8.144.877,43	8.144.877,43	5.484.805,79	67,34
Cota-Parte ITR	6.063,75	6.063,75	5.143,94	84,83
Cota-Parte IPVA	69.331,47	69.331,47	51.607,41	74,44
Cota-Parte ICMS	1.636.162,50	1.636.162,50	1.211.769,98	74,06
Cota-Parte IPI-Exportação	3.316,50	3.316,50	276,57	8,34
Compensações Financeiras Provenientes de Impostos e Transferências Constitucionais	11.055,00	11.055,00	0,00	0,00
Desoneração ICMS - LC 87/1996	11.055,00	11.055,00	0,00	0,00
Outras	0,00	0,00	0,00	0,00
TOTAL DAS RECEITAS RESULTANTES DE IMPOSTOS E TRANFERÊNCIAS CONSTITUCIONAIS E LEGAIS - (III) = (I) + (II)	10.282.558,84	10.282.558,84	7.095.740,05	69,01

PREF. MUNIC. DE BURITI DOS MONTES
RELATÓRIO RESUMIDO DA EXECUÇÃO ORÇAMENTÁRIA
DEMONSTRATIVO DA RECEITA DE IMPOSTOS E DAS DESPESAS PRÓPRIAS COM SAÚDE
ORÇAMENTOS FISCAIS E DA SEGURIDADE SOCIAL
PERÍODO: Janeiro a Outubro 2020/BIMESTRE Setembro - Outubro

RREO - ANEXO XII (LC nº 141/2012 art.35)

RS 1

DESPESAS COM AÇÕES E SERVIÇOS PÚBLICOS DE SAÚDE (ASPS) POR SUBFUNÇÃO E CATEGORIA ECONÔMICA	DOTAÇÃO INICIAL	DOTAÇÃO ATUALIZADA (c)	DESPESAS EMPENHADAS		DESPESAS LIQUIDADAS		DESPESAS PAGAS		INSCRITOS EM RESTOS A PAGAR NÃO PROCESSADOS (g)
			ATE BIMESTRE (d)	% (d/c) x 100	ATE BIMESTRE (e)	% (e/c) x 100	ATE BIMESTRE (f)	% (f/c) x 100	
ATENÇÃO BÁSICA (IV)	1.182.133,15	1.256.105,11	1.091.773,97	86,92	900.942,78	71,73	900.942,78	71,73	0,00
Despesas Correntes	1.112.110,65	1.224.060,65	1.083.683,97	88,53	895.772,78	73,18	895.772,78	73,18	0,00
Despesas de Capital	70.022,50	32.044,46	8.090,00	25,25	5.170,00	16,13	5.170,00	16,13	0,00
ASSISTÊNCIA HOSPITALAR E AMBULATORIAL (V)	383.916,37	266.260,05	87.034,84	32,69	86.584,84	32,52	86.104,84	32,34	0,00
Despesas Correntes	356.402,62	259.751,80	87.034,84	33,51	86.584,84	33,33	86.104,84	33,15	0,00
Despesas de Capital	27.513,75	6.508,25	0,00	0,00	0,00	0,00	0,00	0,00	0,00
SUPORTE PROFILÁTICO E TERAPÊUTICO (VI)	22.011,00	15.011,00	0,00	0,00	0,00	0,00	0,00	0,00	0,00
Despesas Correntes	0,00	0,00	0,00	0,00	0,00	0,00	0,00	0,00	0,00
Despesas de Capital	22.011,00	15.011,00	0,00	0,00	0,00	0,00	0,00	0,00	0,00
VIGILÂNCIA SANITÁRIA (VII)	0,00	0,00	0,00	0,00	0,00	0,00	0,00	0,00	0,00
Despesas Correntes	0,00	0,00	0,00	0,00	0,00	0,00	0,00	0,00	0,00
Despesas de Capital	0,00	0,00	0,00	0,00	0,00	0,00	0,00	0,00	0,00
VIGILÂNCIA EPIDEMIOLÓGICA (VIII)	0,00	0,00	0,00	0,00	0,00	0,00	0,00	0,00	0,00
Despesas Correntes	0,00	0,00	0,00	0,00	0,00	0,00	0,00	0,00	0,00
Despesas de Capital	0,00	0,00	0,00	0,00	0,00	0,00	0,00	0,00	0,00
ALIMENTAÇÃO E NUTRIÇÃO (IX)	0,00	0,00	0,00	0,00	0,00	0,00	0,00	0,00	0,00
Despesas Correntes	0,00	0,00	0,00	0,00	0,00	0,00	0,00	0,00	0,00
Despesas de Capital	0,00	0,00	0,00	0,00	0,00	0,00	0,00	0,00	0,00
OUTRAS SUBFUNÇÕES (X)	0,00	0,00	0,00	0,00	0,00	0,00	0,00	0,00	0,00
Despesas Correntes	0,00	0,00	0,00	0,00	0,00	0,00	0,00	0,00	0,00
Despesas de Capital	0,00	0,00	0,00	0,00	0,00	0,00	0,00	0,00	0,00
TOTAL (XI) = (IV + V + VI + VII + VIII + IX + X)	1.588.060,52	1.537.376,16	1.178.808,81	76,68	987.527,62	64,23	987.047,62	64,20	0,00

APURAÇÃO DO CUMPRIMENTO DO LIMITE MÍNIMO PARA APLICAÇÃO EM ASPS	Despesas Empenhadas (d)	Despesas Liquidadas (e)	Despesas Pagas (f)
Total das Despesas com ASPS (XII) = (XI)	1.178.808,81	987.527,62	987.047,62
(-) Restos a Pagar Não Processados Inscritos Indevidamente no Exercício sem Disponibilidade Financeira (XIII)	0,00	0,00	0,00
(-) Despesas Custeadas com Recursos Vinculados à Parcela do Percentual Mínimo que não foi Aplicada em ASPS em Exercícios Anteriores (XIV)	0,00	0,00	0,00
(-) Despesas Custeadas com Disponibilidade de Caixa Vinculada aos Restos a Pagar Cancelados (XV)	0,00	0,00	0,00
(=) VALOR APLICADO EM ASPS (XVI) = (XII) - (XIII) - (XIV) - (XV)	1.178.808,81	987.527,62	987.047,62
Despesa Mínima a ser Aplicada em ASPS (XVII) = (III) x 15% (LC 141/2012)	0,00	1.064.361,01	0,00
Despesa Mínima a ser Aplicada em ASPS (XVIII) = (III) x % (Lei Orgânica Municipal)	0,00	0,00	0,00
Diferença entre o Valor Aplicado e a Despesa Mínima a ser Aplicada (XVIII) = (XVI) (d ou e) - (XVII)	0,00	-76.833,39	0,00
Limite não Cumprido (XIX) = (XVIII) (Quando valor for inferior a zero)	-76.833,39	0,00	0,00
PERCENTUAL DA RECEITA DE IMPOSTOS E TRANSFERÊNCIAS CONSTITUCIONAIS E LEGAIS APLICADO EM ASPS (XVI / III) * 100 (mínimo de 15% conforme LC nº 141/2012 ou % da Lei Orgânica Municipal)	0,00	13,92	0,00

PREF. MUNIC. DE BURITI DOS MONTES
RELATÓRIO RESUMIDO DA EXECUÇÃO ORÇAMENTÁRIA
DEMONSTRATIVO DA RECEITA DE IMPOSTOS E DAS DESPESAS PRÓPRIAS COM SAÚDE
ORÇAMENTOS FISCAIS E DA SEGURIDADE SOCIAL
 PERÍODO: Janeiro a Outubro 2020/BIMESTRE Setembro - Outubro

RREO - ANEXO XII (LC nº 141/2012 art.35)

RS 1

CONTROLE DO VALOR REFERENTE AO PERCENTUAL MÍNIMO NÃO CUMPRIDO EM EXERCÍCIOS ANTERIORES PARA FINS DE APLICAÇÃO DOS RECURSOS VINCULADOS CONFORME ARTIGOS 25 E 26 DA LC 141/2012		LIMITE NÃO CUMPRIDO				Saldo Final (não aplicado) (l) = (h - (i ou j))
		Saldo Inicial (no Exercício atual) (h)	Despesas Custeadas no Exercício de Referência			
			Empenhadas (i)	Liquidadas (j)	Pagas (k)	
Diferença de limite não cumprido em 2020 (saldo final = XIXd)		0,00	0,00	0,00	0,00	-76.833,39
Diferença de limite não cumprido em 2019 (saldo inicial igual ao saldo final do demonstrativo do exercício anterior)		0,00	0,00	0,00	0,00	0,00
Diferença de limite não cumprido em Exercícios Anteriores (saldo inicial igual ao saldo final do demonstrativo do exercício anterior)		0,00	0,00	0,00	0,00	0,00
TOTAL DA DIFERENÇA DE LIMITE NÃO CUMPRIDO EM EXERCÍCIOS ANTERIORES (XX)		0,00	0,00	0,00	0,00	-76.833,39

EXECUÇÃO DE RESTOS A PAGAR											
EXERCÍCIO DO EMPENHO	Valor Mínimo para aplicação em ASPS (m)	Valor aplicado em ASPS no exercício (n)	Valor aplicado além do limite mínimo (o) = (n - m), se < 0, então (o) = 0	Total inscrito em RP no exercício (p)	RPNP Inscritos Indevidamente no Exercício sem Disponibilidade Financeira q = (XIVd)	Valor inscrito em RP considerado no Limite (r) = (p - (o + q)) se < 0, então (r) = (0)	Total de RP pagos (s)	Total de RP a pagar (t)	Total de RP cancelados ou prescritos (u)	Diferença entre o valor aplicado além do limite e o total de RP cancelados (v) = ((o + q) - u)	
Empenhos de 2020	0,00	0,00	0,00	0,00	0,00	0,00	0,00	0,00	0,00	0,00	
Empenhos de 2019	0,00	0,00	0,00	0,00	0,00	0,00	0,00	0,00	0,00	0,00	
Empenhos de 2018	0,00	0,00	0,00	0,00	0,00	0,00	0,00	0,00	0,00	0,00	
Empenhos de 2017	0,00	0,00	0,00	0,00	0,00	0,00	0,00	0,00	0,00	0,00	
Empenhos de 2016 e anteriores	0,00	0,00	0,00	0,00	0,00	0,00	0,00	0,00	0,00	0,00	

TOTAL DOS RESTOS A PAGAR CANCELADOS OU PRESCRITOS ATÉ O FINAL DO EXERCÍCIO ATUAL QUE AFETARAM O CUMPRIMENTO DO LIMITE (XXI) (soma dos saldos negativos da coluna "v")	0,00
TOTAL DOS RESTOS A PAGAR CANCELADOS OU PRESCRITOS ATÉ O FINAL DO EXERCÍCIO ANTERIOR QUE AFETARAM O CUMPRIMENTO DO LIMITE (XXII) (valor informado no demonstrativo do exercício anterior)	0,00
TOTAL DOS RESTOS A PAGAR CANCELADOS OU PRESCRITOS NO EXERCÍCIO ATUAL QUE AFETARAM O CUMPRIMENTO DO LIMITE (XXIII) = (XXI - XXII) (Artigo 24 § 1º e 2º da LC 141/2012)	0,00

PREF. MUNIC. DE BURITI DOS MONTES
RELATÓRIO RESUMIDO DA EXECUÇÃO ORÇAMENTÁRIA
DEMONSTRATIVO DA RECEITA DE IMPOSTOS E DAS DESPESAS PRÓPRIAS COM SAÚDE
ORÇAMENTOS FISCAIS E DA SEGURIDADE SOCIAL
 PERÍODO: Janeiro a Outubro 2020/BIMESTRE Setembro - Outubro

RREO - ANEXO XII (LC nº 141/2012 art.35)

RS 1

CONTROLE DE RESTOS A PAGAR CANCELADOS OU PRESCRITOS CONSIDERADOS PARA FINS DE APLICAÇÃO DA DISPONIBILIDADE DE CAIXA CONFORME ARTIGO 24§ 1º e 2º DA LC 141/2012		RESTOS A PAGAR CANCELADOS OU PRESCRITOS				Saldo Final (não aplicado) (m) = (w - (x ou y))
		Saldo Inicial (no Exercício atual) (w)	Despesas Custeadas no Exercício de Referência			
			Empenhadas (x)	Liquidadas (y)	Pagas (z)	
Restos a pagar cancelados ou prescritos em 2020 a serem compensados (XXIV) (saldo inicial = XXIII)		0,00	0,00	0,00	0,00	0,00
Restos a pagar cancelados ou prescritos em 2019 a serem compensados (XXV) (saldo inicial igual ao saldo final do demonstrativo do exercício anterior)		0,00	0,00	0,00	0,00	0,00
Restos a pagar cancelados ou prescritos em exercícios anteriores a serem compensados (XXVI) (saldo inicial igual ao saldo final do demonstrativo do exercício anterior)		0,00	0,00	0,00	0,00	0,00
TOTAL DE RESTOS A PAGAR CANCELADOS OU PRESCRITOS A COMPENSAR (XXVII)		0,00	0,00	0,00	0,00	0,00

RECEITAS ADICIONAIS PARA O FINANCIAMENTO DA SAÚDE NÃO COMPUTADAS NO CÁLCULO DO MÍNIMO	PREVISÃO INICIAL	PREVISÃO ATUALIZADA (a)	RECEITAS REALIZADAS	
			Até o Bimestre (b)	(%) (b/a)x100
RECEITAS DE TRANSFERÊNCIAS PARA A SAÚDE (XXVIII)	2.523.576,51	2.523.576,51	2.516.208,36	99,71
Proveniente da União	2.443.176,51	2.443.176,51	2.444.865,32	100,07
Proveniente dos Estados	80.400,00	80.400,00	71.343,04	88,74
Proveniente de outros Municípios	0,00	0,00	0,00	0,00
RECEITA DE OPERAÇÕES DE CRÉDITO INTERNAS E EXTERNAS VINCULADAS A SAÚDE (XXIX)	0,00	0,00	0,00	0,00
OUTRAS RECEITAS (XXX)	842.085,48	842.085,48	301.480,64	35,80
TOTAL DE RECEITAS ADICIONAIS PARA FINANCIAMENTO DA SAÚDE (XXXI) = (XXVIII + XXIX + XXX)	3.365.661,99	3.365.661,99	2.817.689,00	83,72

PREF. MUNIC. DE BURITI DOS MONTES
RELATÓRIO RESUMIDO DA EXECUÇÃO ORÇAMENTÁRIA
DEMONSTRATIVO DA RECEITA DE IMPOSTOS E DAS DESPESAS PRÓPRIAS COM SAÚDE
ORÇAMENTOS FISCAIS E DA SEGURIDADE SOCIAL
PERÍODO: Janeiro a Outubro 2020/BIMESTRE Setembro - Outubro

RREO - ANEXO XII (LC nº 141/2012 art.35)

DESPESAS COM SAÚDE POR SUBFUNÇÕES E CATEGORIA ECONÔMICA NÃO COMPUTADAS NO CÁLCULO DO MÍNIMO	DOTAÇÃO INICIAL	DOTAÇÃO ATUALIZADA (e)	DESPESAS EMPENHADAS		DESPESAS LIQUIDADAS		DESPESAS PAGAS		INSCRITOS EM RESTOS A PAGAR NÃO PROCESSADOS (g)
			ATE BIMESTRE (d)	% (d/e) x 100	ATE BIMESTRE (e)	% (e/e) x 100	ATE BIMESTRE (f)	% (f/e) x 100	
			RS 1						
ATENÇÃO BÁSICA (XXXII)	2.203.403,96	2.390.624,85	2.162.509,44	90,46	2.007.115,36	83,96	2.007.115,36	83,96	0,00
Despesas Correntes	1.924.528,71	2.361.679,56	2.139.066,90	90,57	1.983.672,82	83,99	1.983.672,82	83,99	0,00
Despesas de Capital	278.875,25	28.945,29	23.442,54	80,99	23.442,54	80,99	23.442,54	80,99	0,00
ASSISTÊNCIA HOSPITALAR E AMBULATORIAL (XXXIII)	860.203,67	399.209,07	277.708,00	69,56	275.718,18	69,07	275.718,18	69,07	0,00
Despesas Correntes	556.394,44	375.494,84	277.708,00	73,96	275.718,18	73,43	275.718,18	73,43	0,00
Despesas de Capital	303.809,23	23.714,23	0,00	0,00	0,00	0,00	0,00	0,00	0,00
SUORTE PROFILÁTICO E TERAPÊUTICO (XXXIV)	212.724,94	158.724,94	0,00	0,00	0,00	0,00	0,00	0,00	0,00
Despesas Correntes	137.669,94	137.669,94	0,00	0,00	0,00	0,00	0,00	0,00	0,00
Despesas de Capital	75.055,00	21.055,00	0,00	0,00	0,00	0,00	0,00	0,00	0,00
VIGILÂNCIA SANITÁRIA (XXXV)	58.211,26	83.211,26	51.168,94	61,49	40.770,16	49,00	40.770,16	49,00	0,00
Despesas Correntes	58.211,26	83.211,26	51.168,94	61,49	40.770,16	49,00	40.770,16	49,00	0,00
Despesas de Capital	0,00	0,00	0,00	0,00	0,00	0,00	0,00	0,00	0,00
VIGILÂNCIA EPIDEMIOLÓGICA (XXXVI)	31.118,16	28.118,16	7.083,80	25,19	7.083,80	25,19	7.083,80	25,19	0,00
Despesas Correntes	31.118,16	28.118,16	7.083,80	25,19	7.083,80	25,19	7.083,80	25,19	0,00
Despesas de Capital	0,00	0,00	0,00	0,00	0,00	0,00	0,00	0,00	0,00
ALIMENTAÇÃO E NUTRIÇÃO (XXXVII)	0,00	0,00	0,00	0,00	0,00	0,00	0,00	0,00	0,00
Despesas Correntes	0,00	0,00	0,00	0,00	0,00	0,00	0,00	0,00	0,00
Despesas de Capital	0,00	0,00	0,00	0,00	0,00	0,00	0,00	0,00	0,00
OUTRAS SUBFUNÇÕES (XXXVIII)	0,00	982.813,55	367.594,98	37,40	367.594,98	37,40	367.594,98	37,40	0,00
Despesas Correntes	0,00	982.813,55	367.594,98	37,40	367.594,98	37,40	367.594,98	37,40	0,00
Despesas de Capital	0,00	0,00	0,00	0,00	0,00	0,00	0,00	0,00	0,00
TOTAL DAS DESPESAS NÃO COMPUTADAS NO CÁLCULO DO MÍNIMO (XXXIX) = (XXXII + XXXIII + XXXIV + XXXV + XXXVI + XXXVII + XXXVIII)	3.365.661,99	4.042.701,83	2.866.065,16	70,89	2.698.282,48	66,74	2.698.282,48	66,74	0,00

PREF. MUNIC. DE BURITI DOS MONTES
RELATÓRIO RESUMIDO DA EXECUÇÃO ORÇAMENTÁRIA
DEMONSTRATIVO DA RECEITA DE IMPOSTOS E DAS DESPESAS PRÓPRIAS COM SAÚDE
ORÇAMENTOS FISCAIS E DA SEGURIDADE SOCIAL
PERÍODO: Janeiro a Outubro 2020/BIMESTRE Setembro - Outubro

RREO - ANEXO XII (LC nº 141/2012 art.35)

DESPESAS TOTAIS COM SAÚDE EXECUTADAS COM COM RECURSOS PRÓPRIOS E COM RECURSOS TRANSFERIDOS DE OUTROS ENTES	DOTAÇÃO INICIAL	DOTAÇÃO ATUALIZADA (e)	DESPESAS EMPENHADAS		DESPESAS LIQUIDADAS		DESPESAS PAGAS		INSCRITOS EM RESTOS A PAGAR NÃO PROCESSADOS (g)
			ATE BIMESTRE (d)	% (d/e) x 100	ATE BIMESTRE (e)	% (e/e) x 100	ATE BIMESTRE (f)	% (f/e) x 100	
			RS 1						
ATENÇÃO BÁSICA (XL) = (IV + XXXII)	3.385.537,11	3.646.729,96	3.254.283,41	89,24	2.908.058,14	79,74	2.908.058,14	79,74	0,00
ASSISTÊNCIA HOSPITALAR E AMBULATORIAL (XLI) = (V + XXXIII)	1.244.120,04	665.469,12	364.742,84	54,81	362.303,02	54,44	361.823,02	54,37	0,00
SUORTE PROFILÁTICO E TERAPÊUTICO (XLII) = (VI + XXXIV)	234.735,94	173.735,94	0,00	0,00	0,00	0,00	0,00	0,00	0,00
VIGILÂNCIA SANITÁRIA (XLIII) = (VII + XXXV)	58.211,26	83.211,26	51.168,94	61,49	40.770,16	49,00	40.770,16	49,00	0,00
VIGILÂNCIA EPIDEMIOLÓGICA (XLIV) = (VIII + XXXVI)	31.118,16	28.118,16	7.083,80	25,19	7.083,80	25,19	7.083,80	25,19	0,00
ALIMENTAÇÃO E NUTRIÇÃO (XLV) = (XIX + XXXVII)	0,00	0,00	0,00	0,00	0,00	0,00	0,00	0,00	0,00
OUTRAS SUBFUNÇÕES (XLVI) = (X + XXXVIII)	0,00	982.813,55	367.594,98	37,40	367.594,98	37,40	367.594,98	37,40	0,00
TOTAL DAS DESPESAS COM SAÚDE (XLVII) = (XI + XXXIX)	4.953.722,51	5.580.077,99	4.044.873,97	72,49	3.685.810,10	66,05	3.685.330,10	66,04	0,00
(-) Despesas executadas com recursos provenientes das transferências de recursos de outros entes	3.365.661,99	4.042.701,83	2.866.065,16	70,89	2.698.282,48	66,74	2.698.282,48	66,74	0,00
TOTAL DAS DESPESAS EXECUTADAS COM RECURSOS PRÓPRIOS (XLVIII)	1.588.060,52	1.537.376,16	1.178.808,81	76,68	987.527,62	64,23	987.047,62	64,20	0,00

1) Essa linha apresentará valor somente no Relatório Resumido da Execução Orçamentária do último bimestre do exercício.

2) O valor apresentado na interseção com a coluna "f" ou com a coluna "h+i" (último bimestre) deverá ser o mesmo apresentado no "total".

3) O valor apresentado na interseção com a coluna "f" ou com a coluna "h+i" (último bimestre) deverá ser o mesmo apresentado no "total".

4) Limite anual mínimo a ser cumprido no encerramento do exercício. Deverá ser informado o limite estabelecido na Lei Orgânica do Município quando o percentual nela estabelecido for superior ao fixado na LC nº 141/2012

5) Durante o exercício esse valor servirá para o monitoramento previsto no art. 23 da LC 141/2012

6) No último bimestre, será utilizada a fórmula $(VI/h+i) - (15 \times IIIb)/100$.

7) Essa coluna poderá ser apresentada somente no último bimestre

JOSE VALMI SOARES
302.777.603-72
PREFEITO MUNICIPAL

CLAUDIO LUACHE SOARES
004.520.023-89
SEC. DE FINANÇAS

FRANCISCO JULIANO SOARES MONTE
937.879.793-87
CONTADOR CRC-PE: 10.707/O-6

PREF. MUNIC. DE BURITI DOS MONTES
RELATÓRIO RESUMIDO DA EXECUÇÃO ORÇAMENTÁRIA
DEMONSTRATIVO DA EXECUÇÃO DAS DESPESAS POR FUNÇÃO E SUBFUNÇÃO
ORÇAMENTOS FISCAIS E DA SEGURIDADE SOCIAL
PERÍODO: Janeiro a Outubro 2020/BIMESTRE Setembro - Outubro

RREO - Anexo 2 (LRF, Art. 52, inciso II, alínea "e")

R\$ 1

FUNÇÃO/SUBFUNÇÃO	DOTAÇÃO INICIAL	DOTAÇÃO ATUALIZADA (a)	DESPESAS EMPENHAS			SALDO (c) = (a-b)	DESPESAS LIQUIDADAS			SALDO (e) = (a-d)	INSCRITAS EM RESTOS A PAGAR NÃO PROCESSADOS (f)
			BIMESTRE	JAN A OUT	% (b/total b)		BIMESTRE	JAN A OUT	% (d/total d)		
DESPESAS (EXCETO INTRA-ORÇAMENTÁRIAS) (I)	25.117.750,35	26.288.375,59	2.195.051,51	18.941.814,00	100,00	7.346.561,59	3.534.815,68	16.623.473,46	100,00	9.664.902,13	0,00
LEGISLATIVA	720.000,00	720.000,00	42.402,23	597.105,70	3,15	122.894,30	124.894,11	538.275,57	3,24	181.724,43	0,00
Ação Legislativa	720.000,00	720.000,00	42.402,23	597.105,70	3,15	122.894,30	124.894,11	538.275,57	3,24	181.724,43	0,00
ADMINISTRAÇÃO	2.909.660,83	3.309.440,99	234.293,00	2.735.287,92	14,44	574.153,07	492.398,14	2.346.588,09	14,11	963.082,90	0,00
Planejamento e Orçamento	81.440,71	190.440,71	0,00	170.880,00	0,90	19.560,71	28.480,00	128.160,00	0,77	62.280,71	0,00
Administração Geral	1.984.512,44	2.692.257,51	228.727,95	2.408.921,20	12,72	283.336,31	436.060,71	2.095.042,19	12,60	597.215,32	0,00
Administração Financeira	169.075,98	166.120,98	5.235,05	16.915,95	0,09	149.205,03	6.868,16	12.508,33	0,08	153.612,65	0,00
Controle Interno	79.789,89	74.789,89	0,00	34.807,26	0,18	39.982,63	5.970,10	30.731,56	0,18	44.058,33	0,00
Normatização e Fiscalização	39.619,81	39.619,81	330,00	25.497,40	0,13	14.122,41	4.321,90	21.878,98	0,13	17.740,83	0,00
Comunicação Social	12.106,05	8.206,05	0,00	0,00	0,00	8.206,05	0,00	0,00	0,00	8.206,05	0,00
Comunicações Postais	4.402,20	4.402,20	0,00	1.260,00	0,01	3.142,20	0,00	124,20	0,00	4.278,00	0,00
Telecomunicações	116.702,75	111.592,84	0,00	77.006,11	0,41	34.586,73	10.697,27	57.912,83	0,35	53.680,01	0,00
Transporte Rodoviário	22.011,00	22.011,00	0,00	0,00	0,00	22.011,00	0,00	0,00	0,00	22.011,00	0,00
ASSISTÊNCIA SOCIAL	1.652.792,67	1.541.334,75	132.891,61	723.349,59	3,82	817.985,16	147.526,61	663.839,27	3,99	877.495,48	0,00
Administração Geral	0,00	47.760,88	2.400,00	2.400,00	0,01	45.360,88	2.400,00	2.400,00	0,01	45.360,88	0,00
Assistência ao Idoso	8.804,40	7.804,40	0,00	0,00	0,00	7.804,40	0,00	0,00	0,00	7.804,40	0,00
Assistência ao Portador de Deficiência	27.680,54	21.838,95	0,00	0,00	0,00	21.838,95	0,00	0,00	0,00	21.838,95	0,00
Assistência à Criança e ao Adolescente	542.559,79	453.599,52	51.357,01	216.861,54	1,14	236.737,98	64.061,34	197.340,98	1,19	256.258,54	0,00
Assistência Comunitária	1.073.747,94	1.010.331,00	79.134,60	504.088,05	2,66	506.242,95	81.065,27	464.098,29	2,79	546.322,71	0,00
SAÚDE	4.953.722,51	5.651.719,31	678.165,66	4.044.873,97	21,35	1.606.845,34	830.124,39	3.685.810,10	22,17	1.965.909,21	0,00
Administração Geral	0,00	1.054.454,87	180.442,70	367.594,98	1,94	686.859,89	180.442,70	367.594,98	2,21	686.859,89	0,00
Atenção Básica	3.385.537,11	3.646.729,96	458.779,07	3.254.283,41	17,18	392.446,55	595.094,14	2.908.081,14	17,49	738.671,82	0,00
Assistência Hospitalar e Ambulatorial	1.244.120,04	665.469,12	37.409,81	364.742,84	1,93	300.726,28	45.125,81	362.303,02	2,18	303.166,10	0,00
Suporte Profilático e Terapêutico	234.735,94	173.735,94	0,00	0,00	0,00	173.735,94	0,00	0,00	0,00	173.735,94	0,00
Vigilância Sanitária	58.211,26	83.211,26	0,00	51.168,94	0,27	32.042,32	7.927,66	40.770,16	0,25	42.441,10	0,00
Vigilância Epidemiológica	31.118,16	28.118,16	1.534,08	7.083,80	0,04	21.034,36	1.534,08	7.083,80	0,04	21.034,36	0,00
EDUCAÇÃO	10.640.800,30	10.336.373,36	508.621,05	7.690.427,71	40,60	2.645.945,65	1.264.032,86	6.443.625,73	38,76	3.892.747,63	0,00
Ensino Fundamental	9.126.183,41	8.891.222,67	507.471,31	6.707.258,38	35,41	2.183.964,29	1.091.313,92	5.549.901,55	33,39	3.341.321,12	0,00
Educação Infantil	1.400.689,59	1.340.288,49	0,00	951.228,70	5,02	389.059,79	166.322,88	861.783,55	5,18	478.504,94	0,00
Educação de Jovens e Adultos	113.927,30	104.862,20	1.149,74	31.940,63	0,17	72.921,57	6.396,06	31.940,63	0,19	72.921,57	0,00
CULTURA	321.780,85	351.860,76	-584,00	70.856,87	0,37	281.003,89	4.749,94	69.459,84	0,42	282.400,92	0,00
Diffusão Cultural	321.780,85	351.860,76	-584,00	70.856,87	0,37	281.003,89	4.749,94	69.459,84	0,42	282.400,92	0,00
URBANISMO	2.120.774,84	2.401.724,61	436.152,03	1.907.826,51	10,07	493.898,10	446.872,03	1.904.142,51	11,45	497.582,10	0,00
Infra-Estrutura Urbana	553.031,48	505.529,32	93.828,63	407.624,09	2,15	97.905,23	108.228,63	407.624,09	2,45	97.905,23	0,00
Serviços Urbanos	947.179,67	866.004,92	113.701,48	590.798,07	3,12	275.206,85	113.701,48	590.798,07	3,55	275.206,85	0,00
Transporte Rodoviário	620.563,69	1.030.190,37	228.621,92	909.404,35	4,80	120.786,02	224.941,92	909.720,53	5,45	124.470,02	0,00
HABITAÇÃO	27.513,75	5.502,75	0,00	0,00	0,00	5.502,75	0,00	0,00	0,00	5.502,75	0,00
Habitação Urbana	27.513,75	5.502,75	0,00	0,00	0,00	5.502,75	0,00	0,00	0,00	5.502,75	0,00

FONTE: SCPI - Contabilidade [9.25.25.488], PREFEITURA MUNICIPAL DE BURITI DOS MONTES

Portaria Nº 91 de 2020 - Mapeamento Atualizado 02/2020

PREF. MUNIC. DE BURITI DOS MONTES
RELATÓRIO RESUMIDO DA EXECUÇÃO ORÇAMENTÁRIA
DEMONSTRATIVO DA EXECUÇÃO DAS DESPESAS POR FUNÇÃO E SUBFUNÇÃO
ORÇAMENTOS FISCAIS E DA SEGURIDADE SOCIAL
PERÍODO: Janeiro a Outubro 2020/BIMESTRE Setembro - Outubro

RREO - Anexo 2 (LRF, Art. 52, inciso II, alínea "e")

R\$ 1

FUNÇÃO/SUBFUNÇÃO	DOTAÇÃO INICIAL	DOTAÇÃO ATUALIZADA (a)	DESPESAS EMPENHAS			SALDO (c) = (a-b)	DESPESAS LIQUIDADAS			SALDO (e) = (a-d)	INSCRITAS EM RESTOS A PAGAR NÃO PROCESSADOS (f)
			BIMESTRE	JAN A OUT	% (b/total b)		BIMESTRE	JAN A OUT	% (d/total d)		
SANEAMENTO	906.366,25	826.761,00	126.069,18	615.034,48	3,25	211.726,52	136.694,55	461.068,43	2,77	365.692,57	0,00
Saneamento Básico Rural	82.323,65	58.307,15	0,00	23.926,58	0,13	34.380,57	0,00	23.926,58	0,14	34.380,57	0,00
SANEAMENTO BÁSICO URBANO	824.042,60	768.453,85	126.069,18	591.107,90	3,12	177.345,95	136.694,55	437.141,85	2,63	331.312,00	0,00
GESTÃO AMBIENTAL	126.362,17	90.845,67	0,00	40.720,00	0,21	50.125,67	5.960,00	31.802,18	0,19	59.043,49	0,00
Controle Ambiental	71.535,76	71.535,76	0,00	40.720,00	0,21	30.815,76	5.960,00	31.802,18	0,19	39.733,58	0,00
Recuperação de Áreas Degradadas	27.312,66	13.807,16	0,00	0,00	0,00	13.807,16	0,00	0,00	0,00	13.807,16	0,00
Recursos Hídricos	27.513,75	5.502,75	0,00	0,00	0,00	5.502,75	0,00	0,00	0,00	5.502,75	0,00
AGRICULTURA	507.943,93	428.708,76	19.994,01	222.932,82	1,18	205.775,94	44.465,51	200.450,92	1,21	228.257,84	0,00
Abastecimento	401.740,82	391.527,65	19.994,01	222.932,82	1,18	168.594,83	44.465,51	200.450,92	1,21	191.076,73	0,00
Extensão Rural	96.848,42	27.826,42	0,00	0,00	0,00	27.826,42	0,00	0,00	0,00	27.826,42	0,00
Irrigação	9.354,69	9.354,69	0,00	0,00	0,00	9.354,69	0,00	0,00	0,00	9.354,69	0,00
COMÉRCIO E SERVIÇOS	79.732,35	68.726,85	0,00	0,00	0,00	68.726,85	0,00	0,00	0,00	68.726,85	0,00
Turismo	79.732,35	68.726,85	0,00	0,00	0,00	68.726,85	0,00	0,00	0,00	68.726,85	0,00
DESPORTO E LAZER	323.091,32	324.468,20	13.210,49	180.396,72	0,95	144.071,48	17.850,49	175.756,72	1,06	148.711,48	0,00
Desporto Comunitário	323.091,32	324.468,20	13.210,49	180.396,72	0,95	144.071,48	17.850,49	175.756,72	1,06	148.711,48	0,00
ENCARGOS ESPECIAIS	128.159,08	131.859,08	3.836,25	113.001,71	0,60	18.857,37	19.247,05	102.884,10	0,62	28.974,98	0,00
Serviço da Dívida Interna	26.508,25	16.508,25	0,00	0,00	0,00	16.508,25	0,00	0,00	0,00	16.508,25	0,00
Outros Encargos Especiais	101.650,83	115.350,83	3.836,25	113.001,71	0,60	2.349,12	19.247,05	102.884,10	0,62	12.466,73	0,00
RESERVA DE CONTINGÊNCIA	99.049,50	99.049,50	0,00	0,00	0,00	99.049,50	0,00	0,00	0,00	99.049,50	0,00
Reserva de Contingência	99.049,50	99.049,50	0,00	0,00	0,00	99.049,50	0,00	0,00	0,00	99.049,50	0,00
DESPESAS (INTRA-ORÇAMENTÁRIAS) (II)	0,00	0,00	0,00	0,00	0,00	0,00	0,00	0,00	0,00	0,00	0,00
TOTAL (III) = (I + II)	25.117.750,35	26.288.375,59	2.195.051,51	18.941.814,00	100,00	7.346.561,59	3.534.815,68	16.623.473,46	100,00	9.664.902,13	0,00

Nota: Durante o exercício, somente as despesas liquidadas são consideradas executadas. No encerramento do exercício, as despesas não liquidadas inscritas em restos a pagar processados são também consideradas executadas.

Dessa forma, para maior transparência, as despesas executadas estão segregadas em:

PREFEITURA MUNICIPAL DE CARACOL

RELATÓRIO RESUMIDO DA EXECUÇÃO ORÇAMENTÁRIA

BALANÇO ORÇAMENTÁRIO

ORÇAMENTOS FISCAIS E DA SEGURIDADE SOCIAL

1 of 3

PERÍODO: Janeiro a Outubro 2020/BIMESTRE Setembro - Outubro

RREO - ANEXO I (LRF, Art. 52, inciso I, alíneas "a" e "b" do inciso II e § 1º)

RS 1

RECEITAS	PREVISÃO INICIAL	PREVISÃO ATUALIZADA (a)	RECEITAS REALIZADAS				SALDO A REALIZAR (a-c)
			BIMESTRE		JAN A OUT		
			(b)	% (b/a)	(c)	% (c/a)	
RECEITAS (EXCETO INTRA-ORÇAMENTÁRIAS) (I)	49.821.259,49	49.821.259,49	4.662.299,95	9,36	26.558.840,35	53,31	23.262.419,14
RECEITAS CORRENTES	35.239.104,39	35.239.104,39	4.662.299,95	13,23	26.005.351,41	73,80	9.233.752,98
IMPOSTOS, TAXAS E CONTRIBUIÇÕES DE MELHORIA	1.270.196,00	1.270.196,00	186.506,43	14,68	2.021.931,69	159,18	-751.735,69
Impostos	1.190.113,50	1.190.113,50	186.506,43	15,67	2.021.870,51	169,89	-831.757,01
Taxas	70.297,50	70.297,50	0,00	0,00	61,18	0,09	70.236,32
Contribuição de Melhoria	9.785,00	9.785,00	0,00	0,00	0,00	0,00	9.785,00
CONTRIBUIÇÕES	226.945,00	226.945,00	11.237,91	4,95	116.454,63	51,31	110.490,37
Contribuições Sociais	0,00	0,00	0,00	0,00	0,00	0,00	0,00
Contribuições Econômicas	0,00	0,00	0,00	0,00	0,00	0,00	0,00
Contribuições para Entidades Privadas de Serviço Social e de Formação Profissional	0,00	0,00	0,00	0,00	0,00	0,00	0,00
Contribuição para o Custeio do Serviço de Iluminação Pública	226.945,00	226.945,00	11.237,91	4,95	116.454,63	51,31	110.490,37
RECEITA PATRIMONIAL	293.930,00	293.930,00	766,77	0,26	9.121,53	3,10	284.808,47
Exploração do Patrimônio Imobiliário do Estado	26.780,00	26.780,00	0,00	0,00	0,00	0,00	26.780,00
Valores Mobiliários	257.365,00	257.365,00	766,77	0,30	9.121,53	3,54	248.243,47
Delegação de Serviços Públicos Mediante Concessão, Permissão, Autorização ou Licença	0,00	0,00	0,00	0,00	0,00	0,00	0,00
Exploração de Recursos Naturais	0,00	0,00	0,00	0,00	0,00	0,00	0,00
Exploração do Patrimônio Intangível	0,00	0,00	0,00	0,00	0,00	0,00	0,00
Cessão de Direitos	0,00	0,00	0,00	0,00	0,00	0,00	0,00
Demais Receitas Patrimoniais	9.785,00	9.785,00	0,00	0,00	0,00	0,00	9.785,00
RECEITA AGROPECUÁRIA	0,00	0,00	0,00	0,00	0,00	0,00	0,00
RECEITA INDUSTRIAL	0,00	0,00	0,00	0,00	0,00	0,00	0,00
RECEITA DE SERVIÇOS	55.620,00	55.620,00	0,00	0,00	0,00	0,00	55.620,00
Serviços Administrativos e Comerciais Gerais	45.835,00	45.835,00	0,00	0,00	0,00	0,00	45.835,00
Serviços e Atividades Referentes à Navegação e ao Transporte	0,00	0,00	0,00	0,00	0,00	0,00	0,00
Serviços e Atividades referentes à Saúde	0,00	0,00	0,00	0,00	0,00	0,00	0,00
Serviços e Atividades Financeiras	0,00	0,00	0,00	0,00	0,00	0,00	0,00
Outros Serviços	9.785,00	9.785,00	0,00	0,00	0,00	0,00	9.785,00
TRANSFERÊNCIAS CORRENTES	32.683.529,29	32.683.529,29	4.463.788,84	13,66	23.857.843,56	73,00	8.825.685,73
Transferências da União e de suas Entidades	21.582.886,71	21.582.886,71	3.051.064,46	14,14	16.860.858,56	78,12	4.722.028,15
Transferências dos Estados e do Distrito Federal e de suas Entidades	3.041.895,58	3.041.895,58	368.134,00	12,10	1.611.197,60	52,97	1.430.697,98
Transferências dos Municípios e de suas Entidades	0,00	0,00	0,00	0,00	0,00	0,00	0,00
Transferências de Instituições Privadas	0,00	0,00	0,00	0,00	0,00	0,00	0,00
Transferências de Outras Instituições Públicas	8.058.747,00	8.058.747,00	1.044.590,38	12,96	5.385.787,40	66,83	2.672.959,60
Transferências do Exterior	0,00	0,00	0,00	0,00	0,00	0,00	0,00
Transferências de Pessoas Físicas	0,00	0,00	0,00	0,00	0,00	0,00	0,00
Transferências Provenientes de Depósitos Não Identificados	0,00	0,00	0,00	0,00	0,00	0,00	0,00
OUTRAS RECEITAS CORRENTES	708.884,10	708.884,10	0,00	0,00	0,00	0,00	708.884,10
Multas Administrativas, Contratuais e Judiciais	0,00	0,00	0,00	0,00	0,00	0,00	0,00
Indenizações, Restituições e Ressarcimentos	708.884,10	708.884,10	0,00	0,00	0,00	0,00	708.884,10
Bens, Direitos e Valores Incorporados ao Patrimônio Público	0,00	0,00	0,00	0,00	0,00	0,00	0,00
Demais Receitas Correntes	0,00	0,00	0,00	0,00	0,00	0,00	0,00
RECEITAS DE CAPITAL	14.582.155,10	14.582.155,10	0,00	0,00	553.488,94	3,80	14.028.666,16
OPERAÇÕES DE CRÉDITO	32.136,00	32.136,00	0,00	0,00	0,00	0,00	32.136,00
Operações de Crédito - Mercado Interno	16.068,00	16.068,00	0,00	0,00	0,00	0,00	16.068,00
Operações de Crédito - Mercado Externo	16.068,00	16.068,00	0,00	0,00	0,00	0,00	16.068,00
ALIENAÇÃO DE BENS	64.807,60	64.807,60	0,00	0,00	0,00	0,00	64.807,60
Alienação de Bens Móveis	32.671,60	32.671,60	0,00	0,00	0,00	0,00	32.671,60
Alienação de Bens Imóveis	32.136,00	32.136,00	0,00	0,00	0,00	0,00	32.136,00
Alienação de Bens Intangíveis	0,00	0,00	0,00	0,00	0,00	0,00	0,00
AMORTIZAÇÕES DE EMPRÉSTIMOS	0,00	0,00	0,00	0,00	0,00	0,00	0,00
TRANSFERÊNCIAS DE CAPITAL	14.485.211,50	14.485.211,50	0,00	0,00	553.488,94	3,82	13.931.722,56
Transferências da União e de suas Entidades	12.969.291,50	12.969.291,50	0,00	0,00	553.488,94	4,27	12.415.802,56
Transferências dos Estados e do Distrito Federal e de suas Entidades	1.515.920,00	1.515.920,00	0,00	0,00	0,00	0,00	1.515.920,00
Transferências dos Municípios e de suas Entidades	0,00	0,00	0,00	0,00	0,00	0,00	0,00
Transferências de Instituições Privadas	0,00	0,00	0,00	0,00	0,00	0,00	0,00
Transferências de Outras Instituições Públicas	0,00	0,00	0,00	0,00	0,00	0,00	0,00
Transferências do Exterior	0,00	0,00	0,00	0,00	0,00	0,00	0,00
Transferências de Pessoas Físicas	0,00	0,00	0,00	0,00	0,00	0,00	0,00
Transferências Provenientes de Depósitos Não Identificados	0,00	0,00	0,00	0,00	0,00	0,00	0,00
OUTRAS RECEITAS DE CAPITAL	0,00	0,00	0,00	0,00	0,00	0,00	0,00
Integralização do Capital Social	0,00	0,00	0,00	0,00	0,00	0,00	0,00
Remuneração das Disponibilidades do Tesouro	0,00	0,00	0,00	0,00	0,00	0,00	0,00
Resgate de Títulos do Tesouro	0,00	0,00	0,00	0,00	0,00	0,00	0,00
Demais Receitas de Capital	0,00	0,00	0,00	0,00	0,00	0,00	0,00
RECEITAS (INTRA-ORÇAMENTÁRIAS) (II)	0,00	0,00	0,00	0,00	0,00	0,00	0,00
SUBTOTAL DAS RECEITAS (III) = (I + II)	49.821.259,49	49.821.259,49	4.662.299,95	9,36	26.558.840,35	53,31	23.262.419,14
OPERAÇÕES DE CRÉDITO / REFINANCIAMENTO (IV)	0,00	0,00	0,00	0,00	0,00	0,00	0,00
Operações de Crédito - Mercado Interno	0,00	0,00	0,00	0,00	0,00	0,00	0,00

PREFEITURA MUNICIPAL DE CARACOL

**RELATÓRIO RESUMIDO DA EXECUÇÃO ORÇAMENTÁRIA
BALANÇO ORÇAMENTÁRIO**

ORÇAMENTOS FISCAIS E DA SEGURIDADE SOCIAL

2 of 3

PERÍODO: Janeiro a Outubro 2020/BIMESTRE Setembro - Outubro

RREO - ANEXO I (LRF, Art. 52, inciso I, alíneas "a" e "b" do inciso II e § 1º)

RS 1

RECEITAS	PREVISÃO INICIAL	PREVISÃO ATUALIZADA (a)	RECEITAS REALIZADAS				SALDO A REALIZAR (a-c)
			BIMESTRE (b)	% (b/a)	JAN A OUT (c)	% (c/a)	
Mobiliária	0,00	0,00	0,00	0,00	0,00	0,00	0,00
Contratual	0,00	0,00	0,00	0,00	0,00	0,00	0,00
Operações de Crédito - Mercado Externo	0,00	0,00	0,00	0,00	0,00	0,00	0,00
Mobiliária	0,00	0,00	0,00	0,00	0,00	0,00	0,00
Contratual	0,00	0,00	0,00	0,00	0,00	0,00	0,00
TOTAL DAS RECEITAS (V) = (III + IV)	49.821.259,49	49.821.259,49	4.662.299,95	9,36	26.558.840,35	53,31	23.262.419,14
DÉFICIT (VI)							0,00
TOTAL COM DÉFICIT (VII) = (V + VI)	49.821.259,49	49.821.259,49	4.662.299,95	9,36	26.558.840,35	53,31	23.262.419,14
SALDOS DE EXERCÍCIOS ANTERIORES	0,00	0,00					0,00
Recursos Arrecadados em Exercícios Anteriores - RPPS	0,00	0,00					0,00
Superávit Financeiro Utilizado para Créditos Adicionais		0,00					0,00

GILSON DIAS DE MACEDO FILHO
228.031.143-72
PREFEITO MUNICIPAL

ROMERIO RODRIGUES DE MACEDO
011.032.113-82
CONTROLADOR

ROMERITO SOARES MARTINS
037.906.613-09
CONTADOR - CRC/PI: 10.954/O-7

PREFEITURA MUNICIPAL DE CARACOL

**RELATÓRIO RESUMIDO DA EXECUÇÃO ORÇAMENTÁRIA
BALANÇO ORÇAMENTÁRIO**

ORÇAMENTOS FISCAIS E DA SEGURIDADE SOCIAL

3 of 3

PERÍODO: Janeiro a Outubro 2020/BIMESTRE Setembro - Outubro

RREO - ANEXO I (LRF, Art. 52, inciso I, alíneas "a" e "b" do inciso II e § 1º)

RS 1

DESPESAS	DOTACAO INICIAL (d)	DOTAÇÃO ATUALIZADA (e)	DESPESAS EMPENHADAS		SALDO (g) = (e-f)	DESPESAS LIQUIDADAS		SALDO (i) = (e-h)	DESPESAS PAGAS ATÉ O BIMESTRE (j)	INSCRITAS EM RESTOS A PAGAR NÃO PROCESSADOS* (k)
			BIMESTRE	JAN A OUT (f)		BIMESTRE	JAN A OUT (h)			
DESPESAS (EXCETO INTRA-ORÇAMENTÁRIAS) (VIII)	49.821.259,49	51.173.640,69	5.264.099,10	26.244.640,42	24.929.000,27	5.363.405,37	24.627.354,14	26.546.286,55	24.048.096,55	0,00
DESPESAS CORRENTES	32.885.815,79	37.235.860,82	4.989.822,07	24.618.198,61	12.617.662,21	5.071.546,66	23.297.330,65	13.938.530,17	22.718.073,06	0,00
PESSOAL E ENCARGOS SOCIAIS	18.074.529,32	20.495.771,50	3.127.131,64	16.021.674,37	4.474.097,13	3.207.219,26	15.935.596,05	4.560.175,45	15.400.363,34	0,00
JUROS E ENCARGOS DA DÍVIDA	9.970,40	9.970,40	0,00	0,00	9.970,40	0,00	9.970,40	9.970,40	9.970,40	0,00
OUTRAS DESPESAS CORRENTES	14.801.316,07	16.730.118,92	1.862.690,43	8.596.524,24	8.133.594,68	1.864.327,40	7.361.734,60	9.368.384,32	7.317.709,72	0,00
DESPESAS DE CAPITAL	16.677.943,70	13.908.794,36	274.277,03	1.626.441,81	12.282.352,55	291.858,71	1.330.023,49	12.578.770,87	1.330.023,49	0,00
INVESTIMENTOS	16.274.544,70	13.505.395,36	212.270,18	1.334.722,08	12.170.673,28	229.851,86	1.038.303,76	12.467.091,60	1.038.303,76	0,00
INVERSÕES FINANCEIRAS	0,00	0,00	0,00	0,00	0,00	0,00	0,00	0,00	0,00	0,00
AMORTIZAÇÃO DA DÍVIDA	403.399,00	403.399,00	62.006,85	291.719,73	111.679,27	62.006,85	291.719,73	111.679,27	291.719,73	0,00
RESERVA DE CONTINGÊNCIA	257.500,00	28.985,51			28.985,51			28.985,51		0,00
DESPESAS (INTRA-ORÇAMENTÁRIAS) (IX)	0,00	0,00	0,00	0,00	0,00	0,00	0,00	0,00	0,00	0,00
SUBTOTAL DAS DESPESAS (X) = (VIII + IX)	49.821.259,49	51.173.640,69	5.264.099,10	26.244.640,42	24.929.000,27	5.363.405,37	24.627.354,14	26.546.286,55	24.048.096,55	0,00
AMORTIZAÇÃO DA DÍV. / REFINANCIAMENTO (XI)	0,00	0,00	0,00	0,00	0,00	0,00	0,00	0,00	0,00	0,00
Amortização da Dívida Interna	0,00	0,00	0,00	0,00	0,00	0,00	0,00	0,00	0,00	0,00
Dívida Mobiliária	0,00	0,00	0,00	0,00	0,00	0,00	0,00	0,00	0,00	0,00
Dívida Contratual	0,00	0,00	0,00	0,00	0,00	0,00	0,00	0,00	0,00	0,00
Amortização da Dívida Externa	0,00	0,00	0,00	0,00	0,00	0,00	0,00	0,00	0,00	0,00
Dívida Mobiliária	0,00	0,00	0,00	0,00	0,00	0,00	0,00	0,00	0,00	0,00
Dívida Contratual	0,00	0,00	0,00	0,00	0,00	0,00	0,00	0,00	0,00	0,00
TOTAL DAS DESPESAS (XII) = (X + XI)	49.821.259,49	51.173.640,69	5.264.099,10	26.244.640,42	24.929.000,27	5.363.405,37	24.627.354,14	26.546.286,55	24.048.096,55	0,00
SUPERÁVIT (XIII)				314.199,93			1.931.486,21		2.510.743,80	
TOTAL COM SUPERÁVIT (XIV) = (XII + XIII)	49.821.259,49	51.173.640,69	5.264.099,10	26.558.840,35		5.363.405,37	26.558.840,35		26.558.840,35	0,00
RESERVA DO RPPS	0,00	0,00			0,00			0,00		

GILSON DIAS DE MACEDO FILHO
228.031.143-72
PREFEITO MUNICIPAL

ROMERIO RODRIGUES DE MACEDO
011.032.113-82
CONTROLADOR

ROMERITO SOARES MARTINS
037.906.613-09
CONTADOR - CRC/PI: 10.954/O-7



PREFEITURA MUNICIPAL DE CARACOL
RELATÓRIO RESUMIDO DA EXECUÇÃO ORÇAMENTÁRIA
DEMONSTRATIVO DA EXECUÇÃO DAS DESPESAS POR FUNÇÃO E SUBFUNÇÃO
ORÇAMENTOS FISCAIS E DA SEGURIDADE SOCIAL
PERÍODO: Janeiro a Outubro 2020/BIMESTRE Setembro - Outubro

RS 1

RREO - Anexo 2 (LRF, Art. 52, inciso II, alínea "a")

FUNÇÃO/SUBFUNÇÃO	DOTAÇÃO INICIAL	DOTAÇÃO ATUALIZADA (a)	DESPESAS EMPENHADAS			SALDO (c) = (a-b)	DESPESAS LIQUIDADAS			SALDO (e) = (a-d)	INSCRITAS EM RESTOS A PAGAR NÃO PROCESSADOS (f)
			BIMESTRE	JAN A OUT	% (b/total b)		BIMESTRE	JAN A OUT	% (d/total d)		
DESPESAS (EXCETO INTRA-ORÇAMENTÁRIAS) (I)	49.821.259,49	51.173.640,69	5.264.099,10	26.244.640,42	100,00	24.929.000,27	5.363.405,37	24.627.354,14	100,00	26.546.286,55	0,00
Legislativa	854.230,50	854.230,50	112.777,62	778.781,10	2,97	75.449,40	154.939,90	731.948,84	2,97	122.281,66	0,00
Ação Legislativa	854.230,50	854.230,50	112.777,62	778.781,10	2,97	75.449,40	154.939,90	731.948,84	2,97	122.281,66	0,00
Administração	5.043.604,70	5.249.604,70	620.714,84	3.637.757,22	13,86	1.611.847,48	791.343,60	3.280.728,76	13,32	1.968.875,94	0,00
Defesa do Interesse Público no Processo Judiciário	443.430,00	957.430,00	222.962,55	813.677,94	3,10	143.752,06	185.281,40	775.996,79	3,15	181.433,21	0,00
Administração Geral	3.937.462,90	3.622.462,90	386.036,79	2.404.708,00	9,16	1.217.754,90	525.365,47	2.152.908,55	8,74	1.469.554,35	0,00
Administração Financeira	608.523,50	615.523,50	10.815,50	388.111,28	1,48	227.412,22	75.036,73	323.323,42	1,32	290.200,08	0,00
Controle Interno	54.188,30	54.188,30	900,00	31.260,00	0,12	22.928,30	5.660,00	26.500,00	0,11	27.688,30	0,00
Assistência Social	1.883.497,40	1.994.168,94	163.835,60	728.393,29	2,78	1.265.775,65	209.112,92	673.385,38	2,73	1.320.783,56	0,00
Administração Geral	196.915,40	307.586,94	34.468,36	79.276,60	0,30	228.310,34	40.501,36	78.676,60	0,32	228.910,34	0,00
Assistência à Criança e ao Adolescente	545.514,60	588.514,60	73.480,21	259.609,13	0,99	328.905,47	87.709,64	240.893,69	0,98	347.620,91	0,00
Assistência Comunitária	1.141.067,40	1.098.067,40	55.887,03	389.507,56	1,48	708.559,84	80.901,92	353.815,09	1,44	744.252,31	0,00
Saúde	11.393.210,98	12.863.435,13	2.031.197,52	7.796.263,45	29,71	5.067.171,68	1.818.815,29	7.396.697,24	30,03	5.467.337,89	0,00
Administração Geral	0,00	1.470.224,15	141.126,07	394.433,07	1,50	1.075.791,08	153.126,07	394.433,07	1,60	1.075.791,08	0,00
Atenção Básica	9.535.996,10	9.642.896,10	1.671.863,75	6.361.187,30	24,24	3.281.708,80	1.498.725,42	6.035.092,09	24,51	3.607.804,01	0,00
Assistência Hospitalar e Ambulatorial	1.505.000,00	1.505.000,00	213.555,98	1.006.690,80	3,84	498.309,20	162.312,68	932.619,80	3,79	572.380,20	0,00
Suporte Profilático e Terapêutico	169.538,00	84.538,00	0,00	0,00	0,00	84.538,00	0,00	0,00	0,00	84.538,00	0,00
Vigilância Sanitária	102.693,50	89.393,50	0,00	18.400,00	0,07	70.993,50	0,00	18.400,00	0,07	70.993,50	0,00
Vigilância Epidemiológica	48.823,88	53.823,88	4.651,72	15.552,28	0,06	38.273,60	4.651,72	15.552,28	0,06	38.273,60	0,00
Alimentação e Nutrição	31.157,50	17.557,50	0,00	0,00	0,00	17.557,50	0,00	0,00	0,00	17.557,50	0,00
Educação	18.001.337,40	18.267.137,40	2.011.049,90	10.983.983,29	41,85	7.283.154,11	1.997.770,54	10.348.124,33	42,02	7.919.013,07	0,00
Ensino Fundamental	16.105.029,90	16.916.488,40	1.993.948,74	10.808.652,19	41,18	6.107.836,21	1.981.630,54	10.173.754,39	41,31	6.742.734,01	0,00
Educação Infantil	1.082.659,00	537.000,50	0,00	93.705,94	0,36	443.294,56	0,00	93.705,94	0,38	443.294,56	0,00
Educação de Jovens e Adultos	243.028,50	243.028,50	0,00	0,00	0,00	243.028,50	0,00	0,00	0,00	243.028,50	0,00
Educação Especial	570.620,00	570.620,00	17.101,16	81.625,16	0,31	488.994,84	16.140,00	80.664,00	0,33	489.956,00	0,00
Cultura	1.205.207,50	1.111.207,50	7.310,00	53.350,00	0,20	1.057.857,50	10.110,00	49.150,00	0,20	1.062.057,50	0,00
Difusão Cultural	659.307,50	565.307,50	7.310,00	53.350,00	0,20	511.957,50	10.110,00	49.150,00	0,20	516.157,50	0,00
Turismo	545.900,00	545.900,00	0,00	0,00	0,00	545.900,00	0,00	0,00	0,00	545.900,00	0,00
Urbanismo	4.614.891,09	4.627.891,09	175.040,37	1.080.910,84	4,12	3.546.980,25	220.518,50	1.080.910,84	4,39	3.546.980,25	0,00
Infra-Estrutura Urbana	3.611.583,50	3.611.583,50	115.721,07	538.890,07	2,05	3.072.693,43	115.721,07	538.890,07	2,19	3.072.693,43	0,00
Serviços Urbanos	1.003.307,59	1.016.307,59	59.319,30	542.020,77	2,07	474.286,82	104.797,43	542.020,77	2,20	474.286,82	0,00
Habituação	243.595,00	243.595,00	0,00	0,00	0,00	243.595,00	0,00	0,00	0,00	243.595,00	0,00
Habituação Rural	186.945,00	186.945,00	0,00	0,00	0,00	186.945,00	0,00	0,00	0,00	186.945,00	0,00
Habituação Urbana	56.650,00	56.650,00	0,00	0,00	0,00	56.650,00	0,00	0,00	0,00	56.650,00	0,00
Saneamento	2.239.307,50	2.239.307,50	39.130,00	344.421,49	1,31	1.894.886,01	17.000,00	305.291,49	1,24	1.934.016,01	0,00
Saneamento Básico Rural	1.363.202,50	1.363.202,50	39.130,00	164.410,00	0,63	1.198.792,50	17.000,00	125.280,00	0,51	1.237.922,50	0,00
Saneamento Básico Urbano	876.105,00	876.105,00	0,00	180.011,49	0,69	696.093,51	0,00	180.011,49	0,73	696.093,51	0,00

FONTE: SCPI - Contabilidade [9.25.25.487], PREFEITURA MUNICIPAL DE CARACOL

Portaria Nº 91 de 2020 - Mapeamento Atualizado 02/2020



PREFEITURA MUNICIPAL DE CARACOL
RELATÓRIO RESUMIDO DA EXECUÇÃO ORÇAMENTÁRIA
DEMONSTRATIVO DA EXECUÇÃO DAS DESPESAS POR FUNÇÃO E SUBFUNÇÃO
ORÇAMENTOS FISCAIS E DA SEGURIDADE SOCIAL
PERÍODO: Janeiro a Outubro 2020/BIMESTRE Setembro - Outubro

RS 1

RREO - Anexo 2 (LRF, Art. 52, inciso II, alínea "a")

FUNÇÃO/SUBFUNÇÃO	DOTAÇÃO INICIAL	DOTAÇÃO ATUALIZADA (a)	DESPESAS EMPENHADAS			SALDO (c) = (a-b)	DESPESAS LIQUIDADAS			SALDO (e) = (a-d)	INSCRITAS EM RESTOS A PAGAR NÃO PROCESSADOS (f)
			BIMESTRE	JAN A OUT	% (b/total b)		BIMESTRE	JAN A OUT	% (d/total d)		
Gestão Ambiental	586.501,90	519.501,90	7.500,00	93.877,67	0,36	425.624,23	19.160,00	76.237,67	0,31	443.264,23	0,00
Administração Geral	96.201,90	129.201,90	7.500,00	93.877,67	0,36	35.324,23	19.160,00	76.237,67	0,31	52.964,23	0,00
Recuperação de Áreas Degradadas	490.300,00	390.300,00	0,00	0,00	0,00	390.300,00	0,00	0,00	0,00	390.300,00	0,00
Agricultura	1.799.507,10	1.575.507,10	13.630,00	162.682,51	0,62	1.412.824,59	20.390,00	154.922,51	0,63	1.420.584,59	0,00
Administração Geral	391.781,10	337.781,10	12.750,00	114.135,00	0,43	223.646,10	19.510,00	106.375,00	0,43	231.406,10	0,00
Abastecimento	1.154.281,00	984.281,00	880,00	48.547,51	0,18	935.733,49	880,00	48.547,51	0,20	935.733,49	0,00
Irrigação	66.500,00	66.500,00	0,00	0,00	0,00	66.500,00	0,00	0,00	0,00	66.500,00	0,00
Promoção da Produção Agrária	186.945,00	186.945,00	0,00	0,00	0,00	186.945,00	0,00	0,00	0,00	186.945,00	0,00
Comércio e Serviços	120.134,56	120.134,56	2.550,00	41.310,00	0,16	78.824,56	7.310,00	36.550,00	0,15	83.584,56	0,00
Administração Geral	82.745,56	82.745,56	2.550,00	41.310,00	0,16	41.435,56	7.310,00	36.550,00	0,15	46.195,56	0,00
Turismo	37.389,00	37.389,00	0,00	0,00	0,00	37.389,00	0,00	0,00	0,00	37.389,00	0,00
Desporto e Lazer	935.531,96	835.731,96	7.190,00	81.398,50	0,31	754.333,46	11.950,00	76.638,50	0,31	759.093,46	0,00
Administração Geral	130.717,76	130.717,76	7.190,00	81.398,50	0,31	49.319,26	11.950,00	76.638,50	0,31	54.079,26	0,00
Desporto Comunitário	804.814,20	705.014,20	0,00	0,00	0,00	705.014,20	0,00	0,00	0,00	705.014,20	0,00
Encargos Especiais	643.201,90	643.201,90	72.173,25	461.511,06	1,76	181.690,84	84.984,62	417.368,58	1,69	225.833,32	0,00
Serviço da Dívida Interna	409.970,40	409.970,40	62.006,85	291.719,73	1,11	118.250,67	62.006,85	291.719,73	1,18	118.250,67	0,00
Outros Encargos Especiais	233.231,50	233.231,50	10.166,40	169.791,33	0,65	63.440,17	22.977,77	125.648,85	0,51	107.582,65	0,00
Reserva de Contingência	257.500,00	28.985,51	0,00	0,00	0,00	28.985,51	0,00	0,00	0,00	28.985,51	0,00
Reserva de Contingência	257.500,00	28.985,51	0,00	0,00	0,00	28.985,51	0,00	0,00	0,00	28.985,51	0,00
DESPESAS (INTRA-ORÇAMENTÁRIAS) (II)	0,00	0,00	0,00	0,00	0,00	0,00	0,00	0,00	0,00	0,00	0,00
TOTAL (III) = (I + II)	49.821.259,49	51.173.640,69	5.264.099,10	26.244.640,42	100,00	24.929.000,27	5.363.405,37	24.627.354,14	100,00	26.546.286,55	0,00

Nota: Durante o exercício, somente as despesas liquidadas são consideradas executadas. No encerramento do exercício, as despesas não liquidadas inscritas em restos a pagar processados são também consideradas executadas.

Dessa forma, para maior transparência, as despesas executadas estão segregadas em:

a) Despesas liquidadas, consideradas aquelas em que houve a entrega do material ou serviço, nos termos do art. 63 da Lei 4.320/64;

b) Despesas empenhadas mas não liquidadas, inscritas em Restos a Pagar processados, consideradas liquidadas no encerramento do exercício, por força do art. 35, inciso II da Lei 4.320/64.

GILSON DIAS DE MACEDO FILHO
228.031.143-72
PREFEITO MUNICIPAL

ROMERIO RODRIGUES DE MACEDO
011.032.113-82
CONTROLADOR

ROMERITO SOARES MARTINS
037.906.613-09
CONTADOR - CRC/PI: 10.954/O-7

FONTE: SCPI - Contabilidade [9.25.25.487], PREFEITURA MUNICIPAL DE CARACOL

Portaria Nº 91 de 2020 - Mapeamento Atualizado 02/2020

PREFEITURA MUNICIPAL DE CARACOL
RELATÓRIO RESUMIDO DA EXECUÇÃO ORÇAMENTÁRIA
DEMONSTRATIVO DA RECEITA CORRENTE LÍQUIDA
ORÇAMENTO FISCAL E DA SEGURIDADE SOCIAL
 NOV/2019 A OUT/2020

RREO - ANEXO 3 (LRF, Art. 53, inciso I)

RS 1

ESPECIFICAÇÃO	EVOLUÇÃO DA RECEITA REALIZADA NOS ÚLTIMOS 12 MESES												TOTAL (ÚLTIMOS 12 MESES)	PREVISÃO ATUALIZADA
	NOV/2019	DEZ/2019	JAN/2020	FEV/2020	MAR/2020	ABR/2020	MAI/2020	JUN/2020	JUL/2020	AGO/2020	SET/2020	OUT/2020		
RECEITAS CORRENTES (I)	1.999.740,06	3.847.693,85	3.301.411,30	2.773.916,29	2.045.739,21	3.016.717,54	1.990.217,29	2.658.509,87	4.242.583,63	2.725.462,77	2.711.966,46	2.259.813,69	33.573.771,96	38.058.449,59
Impostos, Taxas e Contribuições de Melhoria	12.019,50	129.657,87	116.968,48	54.080,87	195.644,94	168.872,67	54.331,07	294.674,81	508.011,81	442.840,61	100.135,14	86.371,29	2.163.609,06	1.270.196,00
IPTU	886,65	0,00	0,00	0,00	0,00	0,00	0,00	0,00	0,00	0,00	0,00	0,00	886,65	59.173,50
ISS	4.771,37	47.737,18	20.082,39	7.506,15	144.203,97	103.480,59	5.316,59	151.968,45	485.132,26	421.487,72	77.315,57	50.406,44	1.519.408,68	439.295,00
ITBI	6.087,56	2.221,98	0,00	0,00	0,00	0,00	0,00	0,00	0,00	0,00	0,00	0,00	8.309,54	65.405,00
IRRF	273,92	79.445,69	96.868,09	46.567,43	51.405,08	65.392,08	49.014,48	142.706,36	22.879,55	21.352,89	22.819,57	35.964,85	634.689,99	626.240,00
Outros Impostos, Taxas e Contribuições de Melhoria	0,00	253,02	18,00	7,29	35,89	0,00	0,00	0,00	0,00	0,00	0,00	0,00	314,20	80.082,50
Contribuições	2.542,73	268.513,45	0,00	0,00	0,00	0,00	0,00	89.138,80	8.714,41	7.363,51	2.480,49	8.757,42	387.510,81	226.945,00
Receita Patrimonial	2.883,80	2.684,57	2.149,46	1.458,70	1.124,76	907,43	680,20	912,21	577,61	544,39	263,23	503,54	14.689,90	293.930,00
Rendimentos de Aplicação Financeira	2.883,80	2.684,57	2.149,46	1.458,70	1.124,76	907,43	680,20	912,21	577,61	544,39	263,23	503,54	14.689,90	247.580,00
Outras Receitas Patrimoniais	0,00	0,00	0,00	0,00	0,00	0,00	0,00	0,00	0,00	0,00	0,00	0,00	0,00	46.350,00
Receita Agropecuária	0,00	0,00	0,00	0,00	0,00	0,00	0,00	0,00	0,00	0,00	0,00	0,00	0,00	0,00
Receita Industrial	0,00	0,00	0,00	0,00	0,00	0,00	0,00	0,00	0,00	0,00	0,00	0,00	0,00	0,00
Receita de Serviços	0,00	0,00	0,00	0,00	0,00	0,00	0,00	0,00	0,00	0,00	0,00	0,00	0,00	55.620,00
Transferências Correntes	1.982.294,03	3.446.837,96	3.182.293,36	2.718.376,72	1.848.969,51	2.846.937,44	1.935.206,02	2.273.784,05	3.725.279,80	2.274.714,26	2.609.087,60	2.164.181,44	31.007.962,19	35.502.874,49
Cota Parte do FPM	837.299,57	1.427.457,56	846.540,54	1.233.213,27	715.246,65	701.100,06	732.490,85	596.286,84	1.027.937,53	652.970,68	525.973,65	707.748,21	9.994.265,41	13.405.023,00
Cota Parte do ICMS	68.867,16	80.562,80	140.504,84	131.264,96	134.496,27	93.778,49	89.430,15	128.819,17	117.403,06	137.032,08	156.080,23	156.339,14	1.434.378,35	1.421.670,00
Cota Parte do IPVA	5.105,86	25.187,07	27.382,51	13.983,06	10.118,26	2.271,18	4.939,24	8.673,51	6.758,96	4.885,07	9.946,18	8.909,20	128.160,10	154.630,00
Cota Parte do ITR	6,10	12,12	665,37	556,19	41,60	0,00	0,00	0,00	4.189,50	0,00	308,91	951,29	6.731,08	5.150,00
Transferências da LC 87/1996	0,00	0,00	0,00	0,00	0,00	0,00	0,00	0,00	0,00	0,00	0,00	0,00	0,00	5.000,00
Transferências da LC 61/1989	19,37	79,64	12,88	13,94	12,87	11,54	11,51	10,36	12,43	14,39	16,89	19,32	235,14	5.253,00
Transferências do FUNDEB	696.081,06	908.479,06	1.151.317,27	926.944,39	666.264,27	768.389,48	605.815,19	575.082,87	648.693,40	652.050,62	632.824,44	698.260,72	8.930.202,77	10.158.497,00
Outras Transferências Correntes	374.914,91	1.005.059,71	1.015.869,95	422.400,91	322.789,59	1.281.386,69	502.519,08	964.911,30	1.920.284,92	827.761,42	1.283.937,30	591.953,56	10.513.789,34	10.347.651,49
Outras Receitas Correntes	0,00	0,00	0,00	0,00	0,00	0,00	0,00	0,00	0,00	0,00	0,00	0,00	0,00	708.884,10
DEDUÇÕES (II)	181.234,53	236.261,82	197.542,09	271.006,82	169.956,85	158.975,66	164.384,15	145.021,15	146.619,20	158.000,52	136.472,52	173.007,68	2.138.482,99	2.819.345,20
Contribuição do Servidor para o Plano de Previdência	0,00	0,00	0,00	0,00	0,00	0,00	0,00	0,00	0,00	0,00	0,00	0,00	0,00	0,00
Compensação Financeira entre Regimes de Previdência	0,00	0,00	0,00	0,00	0,00	0,00	0,00	0,00	0,00	0,00	0,00	0,00	0,00	0,00
Dedução de Receita para Formação do Fundeb	181.234,53	236.261,82	197.542,09	271.006,82	169.956,85	158.975,66	164.384,15	145.021,15	146.619,20	158.000,52	136.472,52	173.007,68	2.138.482,99	2.819.345,20
RECEITA CORRENTE LÍQUIDA (I)-(II)	1.818.505,53	3.611.432,03	3.103.869,21	2.502.909,47	1.875.782,36	2.857.741,88	1.825.833,14	2.513.488,72	4.095.964,43	2.567.462,25	2.575.493,94	2.086.806,01	31.435.288,97	35.239.104,39
(-) Transferências obrigatórias da União relativas às emendas individuais (art. 166-A, § 1º, da CF) (IV)	0,00	100.000,00	0,00	0,00	0,00	0,00	0,00	450.000,00	0,00	0,00	0,00	0,00	550.000,00	0,00
RECEITA CORRENTE LÍQUIDA AJUSTADA PARA CÁLCULO DOS LIMITES DE ENDIVIDAMENTO (V) = (III - IV)	1.818.505,53	3.511.432,03	3.103.869,21	2.502.909,47	1.875.782,36	2.857.741,88	1.825.833,14	2.063.488,72	4.095.964,43	2.567.462,25	2.575.493,94	2.086.806,01	30.885.288,97	35.239.104,39
(-) Transferências obrigatórias da União relativas às emendas de bancada (art. 166, § 16, da CF) (VI)	0,00	0,00	0,00	0,00	0,00	0,00	0,00	100.000,00	0,00	0,00	0,00	0,00	100.000,00	0,00
RECEITA CORRENTE LÍQUIDA AJUSTADA PARA CÁLCULO DOS LIMITES DA DESPESA COM PESSOAL (VII) = (V - VI)	1.818.505,53	3.511.432,03	3.103.869,21	2.502.909,47	1.875.782,36	2.857.741,88	1.825.833,14	1.963.488,72	4.095.964,43	2.567.462,25	2.575.493,94	2.086.806,01	30.785.288,97	35.239.104,39

PREFEITURA MUNICIPAL DE CARACOL
RELATÓRIO RESUMIDO DA EXECUÇÃO ORÇAMENTÁRIA
DEMONSTRATIVO DA RECEITA CORRENTE LÍQUIDA
ORÇAMENTO FISCAL E DA SEGURIDADE SOCIAL
 NOV/2019 A OUT/2020

RREO - ANEXO 3 (LRF, Art. 53, inciso I)

RS 1

ESPECIFICAÇÃO	EVOLUÇÃO DA RECEITA REALIZADA NOS ÚLTIMOS 12 MESES												TOTAL (ÚLTIMOS 12 MESES)	PREVISÃO ATUALIZADA
	NOV/2019	DEZ/2019	JAN/2020	FEV/2020	MAR/2020	ABR/2020	MAI/2020	JUN/2020	JUL/2020	AGO/2020	SET/2020	OUT/2020		

GILSON DIAS DE MACEDO FILHO
228.031.143-72
PREFEITO MUNICIPAL

ROMERIO RODRIGUES DE MACEDO
011.032.113-82
CONTROLADOR

ROMERITO SOARES MARTINS
037.906.613-09
CONTADOR - CRC/PI: 10.954/0-7



PREFEITURA MUNICIPAL DE CARACOL
DEMONSTRATIVOS DAS RECEITAS E DESPESAS PREVIDENCIÁRIAS
DO REGIME PRÓPRIO DOS SERVIDORES PÚBLICOS
PERÍODO: Janeiro a Outubro 2020/BIMESTRE Setembro - Outubro

1 of 4

RREO - ANEXO 4 (LRF, art. 53, inciso II)

RS 1

RECEITAS PREVIDENCIÁRIAS - RPPS	PREVISÃO INICIAL	PREVISÃO ATUALIZADA	RECEITAS REALIZADAS	
			Jan a Out 2020	Jan a Out 2019
			PLANO PREVIDENCIÁRIO	
RECEITAS CORRENTES (I)	0,00	0,00	0,00	0,00
Receita de Contribuições dos Segurados	0,00	0,00	0,00	0,00
Civil	0,00	0,00	0,00	0,00
Ativo	0,00	0,00	0,00	0,00
Inativo	0,00	0,00	0,00	0,00
Pensionista	0,00	0,00	0,00	0,00
Militar	0,00	0,00	0,00	0,00
Ativo	0,00	0,00	0,00	0,00
Inativo	0,00	0,00	0,00	0,00
Pensionista	0,00	0,00	0,00	0,00
Receita de Contribuições Patronais	0,00	0,00	0,00	0,00
Civil	0,00	0,00	0,00	0,00
Ativo	0,00	0,00	0,00	0,00
Inativo	0,00	0,00	0,00	0,00
Pensionista	0,00	0,00	0,00	0,00
Militar	0,00	0,00	0,00	0,00
Ativo	0,00	0,00	0,00	0,00
Inativo	0,00	0,00	0,00	0,00
Pensionista	0,00	0,00	0,00	0,00
Receita Patrimonial	0,00	0,00	0,00	0,00
Receita Imobiliárias	0,00	0,00	0,00	0,00
Receita de Valores Mobiliários	0,00	0,00	0,00	0,00
Outras Receitas Patrimoniais	0,00	0,00	0,00	0,00
Receita de Serviços	0,00	0,00	0,00	0,00
Outras Receitas Correntes	0,00	0,00	0,00	0,00
Compensação Previdenciária do RGPS para o RPPS	0,00	0,00	0,00	0,00
Aportes Periódicos para Amortização de Déficit Atuarial do RPPS (II)	0,00	0,00	0,00	0,00
Demais Receitas Correntes	0,00	0,00	0,00	0,00
RECEITAS DE CAPITAL (III)	0,00	0,00	0,00	0,00
Alienação de Bens, Direitos e Ativos	0,00	0,00	0,00	0,00
Amortização de Empréstimos	0,00	0,00	0,00	0,00
Outras Receitas de Capital	0,00	0,00	0,00	0,00
TOTAL DAS RECEITAS PREVIDENCIÁRIAS RPPS - (IV) = (I + III - II)	0,00	0,00	0,00	0,00

FONTE: SCPI - Contabilidade [9.25.25.487], PREFEITURA MUNICIPAL DE CARACOL

Portaria Nº 91 de 2020 - Mapeamento Atualizado 02/2020



PREFEITURA MUNICIPAL DE CARACOL
DEMONSTRATIVOS DAS RECEITAS E DESPESAS PREVIDENCIÁRIAS
DO REGIME PRÓPRIO DOS SERVIDORES PÚBLICOS
PERÍODO: Janeiro a Outubro 2020/BIMESTRE Setembro - Outubro

2 of 4

RREO - ANEXO 4 (LRF, art. 53, inciso II)

RS 1

DESPESAS PREVIDENCIÁRIAS - RPPS	DOTAÇÃO INICIAL	DOTAÇÃO ATUALIZADA	DESPESAS EMPENHADAS		DESPESAS LIQUIDADAS		INSCRITAS EM RESTOS A PAGAR NÃO PROCESSADOS	
			Jan a Out 2020	Jan a Out 2019	Jan a Out 2020	Jan a Out 2019	Em 2020	Em 2019
			PLANO PREVIDENCIÁRIO					
Benefícios - Civil	0,00	0,00	0,00	0,00	0,00	0,00	0,00	0,00
Aposentadorias	0,00	0,00	0,00	0,00	0,00	0,00	0,00	0,00
Pensões	0,00	0,00	0,00	0,00	0,00	0,00	0,00	0,00
Outros Benefícios Previdenciários	0,00	0,00	0,00	0,00	0,00	0,00	0,00	0,00
Benefícios - Militar	0,00	0,00	0,00	0,00	0,00	0,00	0,00	0,00
Reformas	0,00	0,00	0,00	0,00	0,00	0,00	0,00	0,00
Pensões	0,00	0,00	0,00	0,00	0,00	0,00	0,00	0,00
Outros Benefícios Previdenciários	0,00	0,00	0,00	0,00	0,00	0,00	0,00	0,00
Outras Despesas Previdenciárias	0,00	0,00	0,00	0,00	0,00	0,00	0,00	0,00
Compensação Previdenciária do RPPS para o RGPS	0,00	0,00	0,00	0,00	0,00	0,00	0,00	0,00
Demais Despesas Previdenciárias	0,00	0,00	0,00	0,00	0,00	0,00	0,00	0,00
TOTAL DAS DESPESAS PREVIDENCIÁRIAS RPPS (V)	0,00	0,00	0,00	0,00	0,00	0,00	0,00	0,00
RESULTADO PREVIDENCIÁRIO (VI) = (IV - V)	0,00	0,00	0,00	0,00	0,00	0,00	0,00	0,00
RECURSOS RPPS ARRECADADOS EM EXERCÍCIOS ANTERIORES					PREVISÃO ORÇAMENTÁRIA			
VALOR					0,00			
RESERVA ORÇAMENTÁRIA DO RPPS					PREVISÃO ORÇAMENTÁRIA			
VALOR					0,00			
APORTES DE RECURSOS PARA O PLANO PREVIDENCIÁRIO DO RPPS					APORTES REALIZADOS			
Plano de Amortização - Contribuição Patronal Suplementar					0,00			
Plano de Amortização - Aporte Periódico de Valores Predefinidos					0,00			
Outros Aportes para o RPPS					0,00			
Recursos para Cobertura de Déficit Financeiro					0,00			
BENS E DIREITOS DO RPPS					PERÍODO DE REFERÊNCIA			
					Em 2020		Em 2019	
Caixa e Equivalentes de Caixa					0,00		0,00	
Investimentos e Aplicações					0,00		0,00	
Outros Bens e Direitos					0,00		0,00	
PLANO FINANCEIRO								
RECEITAS PREVIDENCIÁRIAS - RPPS	PREVISÃO INICIAL	PREVISÃO ATUALIZADA	RECEITAS REALIZADAS					
			Jan a Out 2020	Jan a Out 2019				
			RECEITAS CORRENTES (VII)		0,00	0,00	0,00	0,00

FONTE: SCPI - Contabilidade [9.25.25.487], PREFEITURA MUNICIPAL DE CARACOL

Portaria Nº 91 de 2020 - Mapeamento Atualizado 02/2020



PREFEITURA MUNICIPAL DE CARACOL
 DEMONSTRATIVOS DAS RECEITAS E DESPESAS PREVIDENCIÁRIAS
 DO REGIME PRÓPRIO DOS SERVIDORES PÚBLICOS
 PERÍODO: Janeiro a Outubro 2020/BIMESTRE Setembro - Outubro

3 of 4

				R\$ 1			
RREO - ANEXO 4 (LRF, art. 53, inciso II)							
Receita de Contribuições dos Segurados	0,00	0,00	0,00	0,00	0,00	0,00	0,00
Civil	0,00	0,00	0,00	0,00	0,00	0,00	0,00
Ativo	0,00	0,00	0,00	0,00	0,00	0,00	0,00
Inativo	0,00	0,00	0,00	0,00	0,00	0,00	0,00
Pensionista	0,00	0,00	0,00	0,00	0,00	0,00	0,00
Militar	0,00	0,00	0,00	0,00	0,00	0,00	0,00
Ativo	0,00	0,00	0,00	0,00	0,00	0,00	0,00
Inativo	0,00	0,00	0,00	0,00	0,00	0,00	0,00
Pensionista	0,00	0,00	0,00	0,00	0,00	0,00	0,00
Receita de Contribuições Patronais	0,00	0,00	0,00	0,00	0,00	0,00	0,00
Civil	0,00	0,00	0,00	0,00	0,00	0,00	0,00
Ativo	0,00	0,00	0,00	0,00	0,00	0,00	0,00
Inativo	0,00	0,00	0,00	0,00	0,00	0,00	0,00
Pensionista	0,00	0,00	0,00	0,00	0,00	0,00	0,00
Militar	0,00	0,00	0,00	0,00	0,00	0,00	0,00
Ativo	0,00	0,00	0,00	0,00	0,00	0,00	0,00
Inativo	0,00	0,00	0,00	0,00	0,00	0,00	0,00
Pensionista	0,00	0,00	0,00	0,00	0,00	0,00	0,00
Receita Patrimonial	0,00	0,00	0,00	0,00	0,00	0,00	0,00
Receitas Imobiliárias	0,00	0,00	0,00	0,00	0,00	0,00	0,00
Receitas de Valores Mobiliários	0,00	0,00	0,00	0,00	0,00	0,00	0,00
Outras Receitas Patrimoniais	0,00	0,00	0,00	0,00	0,00	0,00	0,00
Receita de Serviços	0,00	0,00	0,00	0,00	0,00	0,00	0,00
Outras Receitas Correntes	0,00	0,00	0,00	0,00	0,00	0,00	0,00
Compensação Previdenciária do RGPS para o RPPS	0,00	0,00	0,00	0,00	0,00	0,00	0,00
Demais Receitas Correntes	0,00	0,00	0,00	0,00	0,00	0,00	0,00
RECEITAS DE CAPITAL (VIII)	0,00	0,00	0,00	0,00	0,00	0,00	0,00
Alienação de Bens, Direitos e Ativos	0,00	0,00	0,00	0,00	0,00	0,00	0,00
Amortização de Empréstimos	0,00	0,00	0,00	0,00	0,00	0,00	0,00
Outras Receitas de Capital	0,00	0,00	0,00	0,00	0,00	0,00	0,00
TOTAL DAS RECEITAS PREVIDENCIÁRIAS RPPS - (IX) = (VII + VIII)	0,00	0,00	0,00	0,00	0,00	0,00	0,00

DESPESAS PREVIDENCIÁRIAS - RPPS	DOTAÇÃO INICIAL	DOTAÇÃO ATUALIZADA	DESPESAS EMPENHADAS		DESPESAS LIQUIDADAS		INSCRITAS EM RESTOS A PAGAR NÃO PROCESSADOS	
			Jan a Out 2020	Jan a Out 2019	Jan a Out 2020	Jan a Out 2019	Em 2020	Em 2019
Benefícios - Civil	0,00	0,00	0,00	0,00	0,00	0,00	0,00	0,00
Aposentadorias	0,00	0,00	0,00	0,00	0,00	0,00	0,00	0,00
Pensões	0,00	0,00	0,00	0,00	0,00	0,00	0,00	0,00
Outros Benefícios Previdenciários	0,00	0,00	0,00	0,00	0,00	0,00	0,00	0,00
Benefícios - Militar	0,00	0,00	0,00	0,00	0,00	0,00	0,00	0,00
Reformas	0,00	0,00	0,00	0,00	0,00	0,00	0,00	0,00
Pensões	0,00	0,00	0,00	0,00	0,00	0,00	0,00	0,00
Outros Benefícios Previdenciários	0,00	0,00	0,00	0,00	0,00	0,00	0,00	0,00
Outras Despesas Previdenciárias	0,00	0,00	0,00	0,00	0,00	0,00	0,00	0,00

FONTE: SCPI - Contabilidade [9.25.25.487], PREFEITURA MUNICIPAL DE CARACOL

Portaria Nº 91 de 2020 - Mapeamento Atualizado 02/2020



PREFEITURA MUNICIPAL DE CARACOL
 DEMONSTRATIVOS DAS RECEITAS E DESPESAS PREVIDENCIÁRIAS
 DO REGIME PRÓPRIO DOS SERVIDORES PÚBLICOS
 PERÍODO: Janeiro a Outubro 2020/BIMESTRE Setembro - Outubro

4 of 4

				R\$ 1			
RREO - ANEXO 4 (LRF, art. 53, inciso II)							
Compensação Previdenciária do RPPS para o RGPS	0,00	0,00	0,00	0,00	0,00	0,00	0,00
Demais Despesas Previdenciárias	0,00	0,00	0,00	0,00	0,00	0,00	0,00
TOTAL DAS DESPESAS PREVIDENCIÁRIAS RPPS (X)	0,00	0,00	0,00	0,00	0,00	0,00	0,00
RESULTADO PREVIDENCIÁRIO (XI) = (IX - X)	0,00	0,00	0,00	0,00	0,00	0,00	0,00

APORTES DE RECURSOS PARA O PLANO FINANCEIRO DO RPPS		APORTES REALIZADOS	
Recursos para Cobertura de Insuficiências Financeiras			0,00
Recursos para Formação de Reserva			0,00

RECEITAS DA ADMINISTRAÇÃO - RPPS	PREVISÃO INICIAL	PREVISÃO ATUALIZADA	RECEITAS REALIZADAS	
			Jan a Out 2020	Jan a Out 2019
RECEITAS CORRENTES	0,00	0,00	0,00	0,00
TOTAL DAS RECEITAS DA ADMINISTRAÇÃO RPPS - (XII)	0,00	0,00	0,00	0,00

DESPESAS DA ADMINISTRAÇÃO - RPPS	DOTAÇÃO INICIAL	DOTAÇÃO ATUALIZADA	DESPESAS EMPENHADAS		DESPESAS LIQUIDADAS		INSCRITAS EM RESTOS A PAGAR NÃO PROCESSADOS	
			Jan a Out 2020	Jan a Out 2019	Jan a Out 2020	Jan a Out 2019	Em 2020	Em 2019
DESPESAS CORRENTES (XIII)	0,00	0,00	0,00	0,00	0,00	0,00	0,00	0,00
DESPESAS DE CAPITAL (XIV)	0,00	0,00	0,00	0,00	0,00	0,00	0,00	0,00
TOTAL DAS DESPESAS DA ADMINISTRAÇÃO RPPS (XV) = (XIII + XIV)	0,00	0,00	0,00	0,00	0,00	0,00	0,00	0,00
RESULTADO DA ADMINISTRAÇÃO RPPS (XVI) = (XII - XV)	0,00	0,00	0,00	0,00	0,00	0,00	0,00	0,00

Nota: Durante o exercício, somente as despesas liquidadas são consideradas executadas. No encerramento do exercício, as despesas não liquidadas inscritas em restos a pagar processados são também consideradas executadas.

Dessa forma, para maior transparência, as despesas executadas estão segregadas em:

a) Despesas liquidadas, consideradas aquelas em que houve a entrega do material ou serviço, nos termos do art. 63 da Lei 4.320/64;

b) Despesas empenhadas mas não liquidadas, inscritas em Restos a Pagar processados, consideradas liquidadas no encerramento do exercício, por força do art.35, inciso II da Lei 4.320/64.

GILSON DIAS DE MACEDO FILHO
 228.031.143-72
 PREFEITO MUNICIPAL

ROMERIO RODRIGUES DE MACEDO
 011.032.113-82
 CONTROLADOR

ROMERITO SOARES MARTINS
 037.906.613-09
 CONTADOR - CRC/PI: 10.954/O-7

FONTE: SCPI - Contabilidade [9.25.25.487], PREFEITURA MUNICIPAL DE CARACOL

Portaria Nº 91 de 2020 - Mapeamento Atualizado 02/2020



PREFEITURA MUNICIPAL DE CARACOL
RELATÓRIO RESUMIDO DA EXECUÇÃO ORÇAMENTÁRIA
DEMONSTRATIVO DOS RESULTADOS PRIMÁRIO E NOMINAL
ORÇAMENTO FISCAL E DA SEGURIDADE SOCIAL
PERÍODO: Janeiro a Outubro 2020/BIMESTRE Setembro - Outubro

Page 1 of 3

RREO - ANEXO 6 (LRF, art 53, inciso III)

RECEITAS PRIMÁRIAS	PREVISÃO ATUALIZADA	RECEITAS REALIZADAS (a)	
		Jan a Out/2020	
RECEITAS CORRENTES (I)	35.239.104,39	26.005.351,41	
Impostos, Taxas e Contribuições de Melhoria	1.270.196,00	2.021.931,69	
IPTU	59.173,50	0,00	
ISS	439.295,00	1.466.900,13	
ITBI	65.405,00	0,00	
IRRF	626.240,00	554.970,38	
Outros Impostos, Taxas e Contribuições de Melhoria	80.082,50	61,18	
Contribuições	226.945,00	116.454,63	
Receita Patrimonial	293.930,00	9.121,53	
Aplicações Financeiras (II)	247.580,00	9.121,53	
Outras Receitas Patrimoniais	46.350,00	0,00	
Transferências Correntes	32.683.529,29	23.857.843,56	
Cota Parte do FPM	10.904.018,40	6.266.893,68	
Cota Parte do ICMS	1.137.336,00	1.028.118,88	
Cota Parte do IPVA	123.704,00	97.867,17	
Cota Parte do ITR	4.120,00	5.370,33	
Transferências da LC 87/1996	4.000,00	0,00	
Transferências da LC 61/1989	4.202,40	136,13	
Transferências do FUNDEB	10.158.497,00	7.325.642,65	
Outras Transferências Correntes	10.347.651,49	9.133.814,72	
Demais Receitas Correntes	764.504,10	0,00	
Outras Receitas Financeiras (III)	0,00	0,00	
Receitas Correntes Restantes	764.504,10	0,00	
RECEITAS PRIMÁRIAS CORRENTES (IV) = I - II - III	34.991.524,39	25.996.229,88	
RECEITAS DE CAPITAL (V)	14.582.155,10	553.488,94	
Operações de Crédito (VI)	32.136,00	0,00	
Amortização de Empréstimos (VII)	0,00	0,00	
Alienação de Bens	64.807,60	0,00	
Receitas de Alienação de Investimentos Temporários (VIII)	0,00	0,00	
Receitas de Alienação de Investimentos Permanentes (IX)	0,00	0,00	
Outras Aliações de Bens	64.807,60	0,00	
Transferências de Capital	14.485.211,50	553.488,94	
Convênios	9.916.395,00	553.488,94	
Outras Transferências de Capital	4.568.816,50	0,00	
Outras Receitas de Capital	0,00	0,00	
Outras Receitas de Capital Não Primárias (X)	0,00	0,00	
Outras Receitas de Capital Primárias	0,00	0,00	
RECEITAS PRIMÁRIAS DE CAPITAL (XI)=(V-VI-VII-VIII-IX-X)	14.550.019,10	553.488,94	
RECEITA PRIMÁRIA TOTAL (XII)=(IV+XI)	49.541.543,49	26.549.718,82	

FONTE: SCPI - Contabilidade [9.25.25.487], PREFEITURA MUNICIPAL DE CARACOL

Portaria Nº 91 de 2020 - Mapeamento Atualizado 02/2020



PREFEITURA MUNICIPAL DE CARACOL
RELATÓRIO RESUMIDO DA EXECUÇÃO ORÇAMENTÁRIA
DEMONSTRATIVO DOS RESULTADOS PRIMÁRIO E NOMINAL
ORÇAMENTO FISCAL E DA SEGURIDADE SOCIAL
PERÍODO: Janeiro a Outubro 2020/BIMESTRE Setembro - Outubro

Page 2 of 3

RREO - ANEXO 6 (LRF, art 53, inciso III)

DESPESAS PRIMÁRIAS	DOTAÇÃO ATUALIZADA	DESPESAS EMPENHADAS	DESPESAS LIQUIDADAS	DESPESAS PAGAS (a)	RESTOS A PAGAR PROCESSADOS PAGOS (b)	RESTOS A PAGAR NÃO PROCESSADOS	
						LIQUIDADOS	PAGOS (c)
DESPESAS CORRENTES (XIII)	37.235.860,82	24.618.198,61	23.297.330,65	22.718.073,06	1.373.061,71	753.578,43	746.378,43
Pessoal e Encargos Sociais	20.495.771,50	16.021.674,37	15.935.596,05	15.400.363,34	1.075.745,70	0,00	0,00
Juros e Encargos da Dívida (XIV)	9.970,40	0,00	0,00	0,00	0,00	0,00	0,00
Outras Despesas Correntes	16.730.118,92	8.596.524,24	7.361.734,60	7.317.709,72	297.316,01	753.578,43	746.378,43
DESPESAS PRIMÁRIAS CORRENTES (XV) = (XIII-XIV)	37.225.890,42	24.618.198,61	23.297.330,65	22.718.073,06	1.373.061,71	753.578,43	746.378,43
DESPESAS DE CAPITAL (XVI)	13.908.794,36	1.626.441,81	1.330.023,49	1.330.023,49	25.650,00	24.395,16	24.395,16
Investimentos	13.505.395,36	1.334.722,08	1.038.303,76	1.038.303,76	25.650,00	24.395,16	24.395,16
Inversões Financeiras	0,00	0,00	0,00	0,00	0,00	0,00	0,00
Concessão de Empréstimos e Financiamentos (XVII)	0,00	0,00	0,00	0,00	0,00	0,00	0,00
Aquisição de Título de Capital já Integralizado (XVIII)	0,00	0,00	0,00	0,00	0,00	0,00	0,00
Aquisição de Título de Crédito (XIX)	0,00	0,00	0,00	0,00	0,00	0,00	0,00
Demais Inversões Financeiras	0,00	0,00	0,00	0,00	0,00	0,00	0,00
Amortização da Dívida (XX)	403.399,00	291.719,73	291.719,73	291.719,73	0,00	0,00	0,00
DESPESAS PRIMÁRIAS DE CAPITAL (XXI)=(XVI-XVII-XVIII-XIX-XX)	13.505.395,36	1.334.722,08	1.038.303,76	1.038.303,76	25.650,00	24.395,16	24.395,16
RESERVA DE CONTINGÊNCIA (XXII)	28.985,51	0,00	0,00	0,00	0,00	0,00	0,00
DESPESA PRIMÁRIA TOTAL (XXIII)=(XV+XXI+XXII)	50.760.271,29	25.952.920,69	24.335.634,41	23.756.376,82	1.398.711,71	777.973,59	770.773,59
RESULTADO PRIMÁRIO - Acima da Linha (XXIV)=(XIIa - (XXIIIa + XXIIIb + XXIIIc))							623.856,70

META FISCAL PARA O RESULTADO PRIMÁRIO

VALOR CORRENTE

Meta fixada no Anexo de Metas Fiscais da LDO para o exercício de referência

0,00

JUROS NOMINAIS	Jan a Out/2020	
	VALOR INCORRIDO	
JUROS E ENCARGOS ATIVOS (XXV)	0,00	
JUROS E ENCARGOS PASSIVOS (XXVI)	0,00	
RESULTADO NOMINAL - Acima da Linha (XXVII) = XXIV + (XXV - XXVI)	623.856,70	

META FISCAL PARA O RESULTADO NOMINAL

VALOR CORRENTE

Meta fixada no Anexo de Metas Fiscais da LDO para o exercício de referência

0,00

FONTE: SCPI - Contabilidade [9.25.25.487], PREFEITURA MUNICIPAL DE CARACOL

Portaria Nº 91 de 2020 - Mapeamento Atualizado 02/2020



PREFEITURA MUNICIPAL DE CARACOL
RELATÓRIO RESUMIDO DA EXECUÇÃO ORÇAMENTÁRIA
DEMONSTRATIVO DOS RESULTADOS PRIMÁRIO E NOMINAL
ORÇAMENTO FISCAL E DA SEGURIDADE SOCIAL
PERÍODO: Janeiro a Outubro 2020/BIMESTRE Setembro - Outubro

Page 3 of 3
RS 1

RREO - ANEXO 6 (LRF, art 53, inciso III)

CÁLCULO DO RESULTADO NOMINAL	ABAIXO DA LINHA		SALDO
	Em 31/Dez/2019 (a)	Jan a Out/2020 (b)	
DÍVIDA CONSOLIDADA (XXVIII)	3.217.417,50		2.925.697,77
DEDUÇÕES (XXIX)	1.910.857,34		3.935.939,22
Disponibilidade de Caixa	1.910.857,34		3.935.939,22
Disponibilidade de Caixa Bruta	3.467.374,13		4.100.944,30
(-) Restos a Pagar Processados (XXX)	1.556.516,79		165.005,08
Demais Haveres Financeiros	0,00		0,00
DÍVIDA CONSOLIDADA LÍQUIDA (XXXI) = (XXVIII - XXIX)	1.306.560,16		-1.010.241,45
RESULTADO NOMINAL - Abaixo da Linha (XXXII) = (XXXIa - XXXIb)			2.316.801,61
AJUSTE METODOLÓGICO			Jan a Out/2020
VARIAÇÃO DO SALDO RPP = (XXXIII) = (XXXa - XXXb)			1.391.511,71
RECEITA DE ALIENAÇÃO DE INVESTIMENTOS PERMANENTES (IX)			0,00
PASSIVOS RECONHECIDOS NA DC (XXXIV)			0,00
VARIAÇÃO CAMBIAL (XXXV)			0,00
PAGAMENTO DE PRECATORIOS INTEGRANTES DA DC (XXXVI)			0,00
AJUSTES RELATIVOS AO RPPS (XXXVII)			0,00
OUTROS AJUSTES (XXXVIII)			0,00
RESULTADO NOMINAL AJUSTADO - Abaixo da Linha (XXXIX) = (XXXII - XXXIII - IX + XXXIV + XXXV - XXXVI + XXXVII + XXXVIII)			925.289,90
RESULTADO PRIMÁRIO - Abaixo da Linha (XL) = XXXIX - (XXV - XXVI)			925.289,90
INFORMAÇÕES ADICIONAIS		PREVISÃO ORÇAMENTÁRIA	
SALDO DE EXERCÍCIOS ANTERIORES		0,00	
Recursos Arrecadados em Exercícios Anteriores - RPPS		0,00	
Superávit Financeiro Utilizado para Abertura e Reabertura de Créditos Adicionais		0,00	
RESERVA ORÇAMENTÁRIA DO RPPS		0,00	

GILSON DIAS DE MACEDO FILHO
228.031.143-72
PREFEITO MUNICIPAL

ROMERIO RODRIGUES DE MACEDO
011.032.113-82
CONTROLADOR

ROMERITO SOARES MARTINS
037.906.613-09
CONTADOR - CRC/PI: 10.954/O-7

FONTE: SCPI - Contabilidade [9.25.25.487], PREFEITURA MUNICIPAL DE CARACOL

Portaria Nº 91 de 2020 - Mapeamento Atualizado 02/2020

1 of 1



PREFEITURA MUNICIPAL DE CARACOL
RELATÓRIO RESUMIDO DA EXECUÇÃO ORÇAMENTÁRIA
DEMONSTRATIVO DOS RESTOS A PAGAR POR PODER E ORGÃO
ORÇAMENTO FISCAL E DA SEGURIDADE SOCIAL
PERÍODO: Janeiro a Outubro 2020/BIMESTRE Setembro - Outubro

RREO - Anexo 7 (LRF, art. 53, inciso V)

RS 1

PODER / ORGÃO	RESTOS A PAGAR PROCESSADOS E NÃO PROCESSADOS LIQUIDADOS EM EXERCÍCIOS ANTERIORES					RESTOS A PAGAR NÃO PROCESSADOS					Saldo Total	
	Inscritos		Pagos	Cancelados	Saldo	Inscritos		Liquidados	Pagos	Cancelados		Saldo
	Exercícios Anteriores (a)	Em 31 de Dezembro 2019 (b)				Exercícios Anteriores (f)	Em 31 de Dezembro 2019 (g)					
RESTOS A PAGAR (EXCETO INTRA-ORÇAMENTÁRIOS) (I)	83.446,16	1.473.070,63	1.398.711,71	0,00	157.805,08	75.508,58	1.161.127,79	777.973,59	770.773,59	0,00	465.862,78	623.667,86
01 PODER LEGISLATIVO	0,02	0,00	0,00	0,00	0,02	0,00	0,00	0,00	0,00	0,00	0,00	0,02
0101 CÂMARA MUNICIPAL DE CARACOL	0,02	0,00	0,00	0,00	0,02	0,00	0,00	0,00	0,00	0,00	0,00	0,02
02 PODER EXECUTIVO	83.446,14	1.473.070,63	1.398.711,71	0,00	157.805,06	75.508,58	1.161.127,79	777.973,59	770.773,59	0,00	465.862,78	623.667,84
0201 GABINETE DO PREFEITO	0,00	17.372,63	17.372,63	0,00	0,00	0,00	0,00	0,00	0,00	0,00	0,00	0,00
0203 CONTROLADORIA INTERNA	0,00	4.760,00	4.760,00	0,00	0,00	0,00	0,00	0,00	0,00	0,00	0,00	0,00
0204 SEC. MUNICIPAL DE ADM. E PLANEJAMENTO	5.168,00	23.580,33	23.501,84	0,00	5.246,49	0,00	177.744,05	117.822,05	117.822,05	0,00	59.922,00	65.168,49
0205 SECRETARIA MUNICIPAL DE FINANÇAS	0,00	4.546,00	4.546,00	0,00	0,00	0,00	53.510,20	53.510,20	53.510,20	0,00	0,00	0,00
0206 SECRETARIA MUNICIPAL DE EDUCAÇÃO	51.958,14	939.929,12	920.914,21	0,00	70.973,05	52.178,58	277.321,21	195.909,60	195.909,60	0,00	133.590,19	204.563,24
0207 FUNDO MUNICIPAL DE SAÚDE	0,00	376.442,64	337.761,73	0,00	38.680,91	0,00	80.543,75	68.606,09	61.406,09	0,00	19.137,66	57.818,57
0208 SEC. MUN. DE ASSISTÊNCIA SOCIAL, TRABALHO E CIDADANIA	26.320,00	51.656,11	40.715,50	0,00	37.260,61	23.330,00	145.575,14	62.739,21	62.739,21	0,00	106.165,93	143.426,54
0209 SECRETARIA MUNICIPAL DE AGRICULTURA	0,00	10.030,00	10.030,00	0,00	0,00	0,00	143.000,00	0,00	0,00	0,00	143.000,00	143.000,00
0210 SECRETARIA MUNICIPAL DE OBRAS E URBANISMO	0,00	24.314,00	21.050,00	0,00	3.264,00	0,00	255.833,28	255.833,28	255.833,28	0,00	0,00	3.264,00
0211 SECRETARIA MUNICIPAL DE MEIO AMBIENTE	0,00	4.930,00	4.930,00	0,00	0,00	0,00	0,00	0,00	0,00	0,00	0,00	0,00
0212 SECRETARIA MUNICIPAL DE TURISMO	0,00	6.035,00	3.655,00	0,00	2.380,00	0,00	18.458,16	18.458,16	18.458,16	0,00	0,00	2.380,00
0213 SECRETARIA MUNICIPAL DE ESPORTE E LAZER	0,00	5.819,80	5.819,80	0,00	0,00	0,00	0,00	0,00	0,00	0,00	0,00	0,00
0214 SECRETARIA MUNICIPAL DE CULTURA	0,00	3.655,00	3.655,00	0,00	0,00	0,00	9.122,00	5.075,00	5.075,00	0,00	4.047,00	4.047,00
RESTOS A PAGAR (INTRA-ORÇAMENTÁRIOS) (II)	0,00	0,00	0,00	0,00	0,00	0,00	0,00	0,00	0,00	0,00	0,00	0,00
01 PODER LEGISLATIVO	0,00	0,00	0,00	0,00	0,00	0,00	0,00	0,00	0,00	0,00	0,00	0,00
02 PODER EXECUTIVO	0,00	0,00	0,00	0,00	0,00	0,00	0,00	0,00	0,00	0,00	0,00	0,00
TOTAL (III) = (I + II)	83.446,16	1.473.070,63	1.398.711,71	0,00	157.805,08	75.508,58	1.161.127,79	777.973,59	770.773,59	0,00	465.862,78	623.667,86

GILSON DIAS DE MACEDO FILHO
228.031.143-72
PREFEITO MUNICIPAL

ROMERIO RODRIGUES DE MACEDO
011.032.113-82
CONTROLADOR

ROMERITO SOARES MARTINS
037.906.613-09
CONTADOR - CRC/PI: 10.954/O-7

FONTE: SCPI - Contabilidade [9.25.25.487], PREFEITURA MUNICIPAL DE CARACOL

Portaria Nº 91 de 2020 - Mapeamento Atualizado 02/2020

PREFEITURA MUNICIPAL DE CARACOL
RELATÓRIO RESUMIDO DA EXECUÇÃO ORÇAMENTÁRIA

DEMONSTRATIVO DAS RECEITAS E DESPESAS COM MANUTENÇÃO E DESENVOLVIMENTO DO ENSINO - MDE - MUNICÍPIOS
ORÇAMENTO FISCAL E DA SEGURIDADE SOCIAL

PERÍODO: Janeiro a Outubro 2020/BIMESTRE Setembro - Outubro

Page 1 of 4

RREO - Anexo 8 (LDB, Art. 72)

RS 1

RECEITAS DO ENSINO				
RECEITA RESULTANTE DE IMPOSTOS (caput do art. 212 da Constituição)	PREVISÃO INICIAL	PREVISÃO ATUALIZADA (a)	RECEITAS REALIZADAS	
			JAN A OUT	(c)=(b/a)x100 (%)
1- RECEITA DE IMPOSTOS	1.190.113,50	1.190.113,50	2.021.870,51	169,89
1.1- Receita Resultante do Imposto sobre a Propriedade Predial e Territorial Urbana - IPTU	59.173,50	59.173,50	0,00	0,00
1.1.1- IPTU	56.083,50	56.083,50	0,00	0,00
1.1.2- Multas, Juros de Mora, Dívida Ativa e Outros Encargos do IPTU	3.090,00	3.090,00	0,00	0,00
1.2- Receita Resultante do Imposto sobre Transmissão Inter Vivos - ITBI	65.405,00	65.405,00	0,00	0,00
1.2.1- ITBI	62.315,00	62.315,00	0,00	0,00
1.2.2- Multas, Juros de Mora, Dívida Ativa e Outros Encargos do ITBI	3.090,00	3.090,00	0,00	0,00
1.3- Receita Resultante do Imposto sobre Serviços de Qualquer Natureza - ISS	439.295,00	439.295,00	1.466.900,13	333,92
1.3.1- ISS	436.205,00	436.205,00	1.466.900,13	336,29
1.3.2- Multas, Juros de Mora, Dívida Ativa e Outros Encargos do ISS	3.090,00	3.090,00	0,00	0,00
1.4- Receita Resultante do Imposto de Renda Retido na Fonte - IRRF	626.240,00	626.240,00	554.970,38	88,62
2- RECEITA DE TRANSFERÊNCIAS CONSTITUCIONAIS E LEGAIS	14.996.726,00	14.996.726,00	9.119.372,83	60,81
2.1- Cota-Parte FPM	13.405.023,00	13.405.023,00	7.729.508,28	57,66
2.1.1- Parcela referente à CF, art. 159, I, alínea b	12.505.023,00	12.505.023,00	7.313.074,39	58,48
2.1.2- Parcela referente à CF, art. 159, I, alínea d	450.000,00	450.000,00	0,00	0,00
2.1.3- Parcela referente à CF, art. 159, I, alínea e	450.000,00	450.000,00	416.433,89	92,54
2.2- Cota-Parte ICMS	1.421.670,00	1.421.670,00	1.285.148,39	90,40
2.3- ICMS-Desoneração - L.C. nº 87/1996	5.000,00	5.000,00	0,00	0,00
2.4- Cota-Parte IPI-Exportação	5.253,00	5.253,00	136,13	2,59
2.5- Cota-Parte ITR	5.150,00	5.150,00	6.712,86	130,35
2.6- Cota-Parte IPVA	154.630,00	154.630,00	97.867,17	63,29
2.7- Cota-Parte IOF-Ouro	0,00	0,00	0,00	0,00
3- TOTAL DA RECEITA DE IMPOSTOS (1 + 2)	16.186.839,50	16.186.839,50	11.141.243,34	68,83

RECEITAS ADICIONAIS PARA FINANCIAMENTO DO ENSINO				
RECEITAS ADICIONAIS PARA FINANCIAMENTO DO ENSINO	PREVISÃO INICIAL	PREVISÃO ATUALIZADA (a)	RECEITAS REALIZADAS	
			JAN A OUT	(c)=(b/a)x100 (%)
4- RECEITA DA APLICAÇÃO FINANCEIRA DE OUTROS RECURSOS DE IMPOSTOS VINCULADOS AO ENSINO	0,00	0,00	0,00	0,00
5- RECEITA DE TRANSFERÊNCIAS DO FNDE	3.406.686,50	3.406.686,50	471.243,03	13,83
5.1- Transferências do Salário-Educação	294.340,00	294.340,00	114.419,50	38,87
5.2- Transferências Diretas - PDDE	10.300,00	10.300,00	4.020,00	39,03
5.3- Transferências Diretas - PNAE	277.940,00	277.940,00	184.055,40	66,22
5.4- Transferências Diretas - FNATE	108.150,00	108.150,00	62.365,19	57,67
5.5- Outras Transferências do FNDE	2.666.516,50	2.666.516,50	104.664,66	3,93
5.6- Aplicação Financeira dos Recursos do FNDE	49.440,00	49.440,00	1.718,28	3,48
6- RECEITA DE TRANSFERÊNCIAS DE CONVÊNIO	1.091.530,00	1.091.530,00	0,00	0,00
6.1- Transferências de Convênios	1.090.500,00	1.090.500,00	0,00	0,00
6.2- Aplicação Financeira dos Recursos de Convênios	1.030,00	1.030,00	0,00	0,00
7- RECEITA DE OPERAÇÕES DE CRÉDITO	0,00	0,00	0,00	0,00
8- OUTRAS RECEITAS PARA FINANCIAMENTO DO ENSINO	601.000,00	601.000,00	139.604,88	23,23
9- TOTAL DAS RECEITAS ADICIONAIS PARA FINANCIAMENTO DO ENSINO (4 + 5 + 6 + 7 + 8)	5.099.216,50	5.099.216,50	610.847,91	11,98

PREFEITURA MUNICIPAL DE CARACOL
RELATÓRIO RESUMIDO DA EXECUÇÃO ORÇAMENTÁRIA

DEMONSTRATIVO DAS RECEITAS E DESPESAS COM MANUTENÇÃO E DESENVOLVIMENTO DO ENSINO - MDE - MUNICÍPIOS
ORÇAMENTO FISCAL E DA SEGURIDADE SOCIAL

PERÍODO: Janeiro a Outubro 2020/BIMESTRE Setembro - Outubro

Page 2 of 4

RREO - Anexo 8 (LDB, Art. 72)

RS 1

FUNDEB							
RECEITAS DO FUNDEB	PREVISÃO INICIAL	PREVISÃO ATUALIZADA (a)	RECEITAS REALIZADAS				
			JAN A OUT	(b)	(c)=(b/a)x100 (%)	(d)	(e)
10- RECEITAS DESTINADAS AO FUNDEB	2.819.345,20	2.819.345,20	1.720.986,64		61,04		
10.1- Cota-Parte FPM Destinada ao FUNDEB - (20% de 2.1.1)	2.501.004,60	2.501.004,60	1.462.614,60		58,48		
10.2- Cota-Parte ICMS Destinada ao FUNDEB - (20% de 2.2)	284.334,00	284.334,00	257.029,51		90,40		
10.3- ICMS-Desoneração Destinada ao FUNDEB - (20% de 2.3)	1.000,00	1.000,00	0,00		0,00		
10.4- Cota-Parte IPI-Exportação Destinada ao FUNDEB - (20% de 2.4)	1.050,60	1.050,60	0,00		0,00		
10.5- Cota-Parte ITR Destinadas ao FUNDEB - (20% de 2.5)	1.030,00	1.030,00	1.342,53		130,34		
10.6- Cota-Parte IPVA Destinada ao FUNDEB - (20% de 2.6)	30.926,00	30.926,00	0,00		0,00		
11- RECEITAS RECEBIDAS DO FUNDEB	10.184.247,00	10.184.247,00	7.326.901,67		71,94		
11.1- Transferências de Recursos do FUNDEB	8.058.747,00	8.058.747,00	5.385.787,40		66,83		
11.2- Complementação da União ao FUNDEB	2.099.750,00	2.099.750,00	1.939.855,25		92,39		
11.3- Receita de Aplicação Financeira dos Recursos do FUNDEB	25.750,00	25.750,00	1.259,02		4,89		
12- RESULTADO LÍQUIDO DAS TRANSFERÊNCIAS DO FUNDEB (11.1 - 10)	5.239.401,80	5.239.401,80	3.664.800,76		69,95		
DESPESAS DO FUNDEB	DOTAÇÃO INICIAL	DOTAÇÃO ATUALIZADA (d)	DESPESAS EMPENHADAS JAN A OUT (e)	% (f)=(e/d)x100	DESPESAS LIQUIDADAS JAN A OUT (g)	% (h)=(g/d)x100	INSCRITAS EM RESTOS A PAGAR NÃO PROCESSADOS (i)
13- PAGAMENTO DOS PROFISSIONAIS DO MAGISTÉRIO	6.709.741,50	7.476.872,50	6.632.438,62	88,71	6.632.438,62	88,71	0,00
13.1- Com Educação Infantil	330.269,50	18.094,50	0,00	0,00	0,00	0,00	0,00
13.2- Com Ensino Fundamental	6.379.472,00	7.458.778,00	6.632.438,62	88,93	6.632.438,62	88,93	0,00
14- OUTRAS DESPESAS	3.474.505,50	2.707.374,50	1.049.706,86	38,77	1.049.706,86	38,77	0,00
14.1- Com Educação Infantil	81.009,50	24.926,00	0,00	0,00	0,00	0,00	0,00
14.2- Com Ensino Fundamental	3.393.496,00	2.682.448,50	1.049.706,86	39,13	1.049.706,86	39,13	0,00
15- TOTAL DAS DESPESAS DO FUNDEB (13 + 14)	10.184.247,00	10.184.247,00	7.682.145,48	75,43	7.682.145,48	75,43	0,00
DEDUÇÕES PARA FINS DE LIMITE DO FUNDEB							
16- RESTOS A PAGAR INSCRITOS NO EXERCÍCIO SEM DISPONIBILIDADE FINANCEIRA DE RECURSOS DO FUNDEB							
16.1 - FUNDEB 60%							
16.2 - FUNDEB 40%							
17- DESPESAS CUSTEADAS COM O SUPERÁVIT FINANCEIRO, DO EXERCÍCIO ANTERIOR, DO FUNDEB							
17.1 - FUNDEB 60%							
17.2 - FUNDEB 40%							
18- TOTAL DAS DEDUÇÕES CONSIDERADAS PARA FINS DE LIMITE DO FUNDEB (16 + 17)							
INDICADORES DO FUNDEB							
19 - TOTAL DAS DESPESAS DO FUNDEB PARA FINS DE LIMITE (15 - 18)							
19.1 - Mínimo de 60% do FUNDEB na Remuneração do Magistério 1 (13 - (16.1 + 17.1)) / (11) x 100 %							
19.2 - Máximo de 40% em Despesa com MDE, que não Remuneração do Magistério (14 - (16.2 + 17.2)) / (11) x 100 %							
19.3 - Máximo de 5% não Aplicado no Exercício (100 - (19.1 + 19.2)) %							
CONTROLE DA UTILIZAÇÃO DE RECURSOS NO EXERCÍCIO SUBSEQÜENTE							
20 - RECURSOS RECEBIDOS DO FUNDEB EM 2019 QUE NÃO FORAM UTILIZADOS							
21 - DESPESAS CUSTEADAS COM O SALDO DO ITEM 20 ATÉ O 1º TRIMESTRE DE 2020							

PREFEITURA MUNICIPAL DE CARACOL
RELATÓRIO RESUMIDO DA EXECUÇÃO ORÇAMENTÁRIA
DEMONSTRATIVO DAS RECEITAS E DESPESAS COM MANUTENÇÃO E DESENVOLVIMENTO DO ENSINO - MDE - MUNICÍPIOS
ORÇAMENTO FISCAL E DA SEGURIDADE SOCIAL

PERÍODO: Janeiro a Outubro 2020/BIMESTRE Setembro - Outubro

Page 3 of 4

RREO - Anexo 8 (LDB, Art. 72)

RS 1

DESPESAS COM MANUTENÇÃO E DESENVOLVIMENTO DO ENSINO - MDE - CUSTEADAS COM A RECEITA RESULTANTE DE IMPOSTOS E RECURSOS DO FUNDEB									
DESPESAS COM AÇÕES TÍPICAS DE MDE	DOTAÇÃO INICIAL	DOTAÇÃO ATUALIZADA (d)	DESPESAS EMPENHADAS		DESPESAS LIQUIDADAS		INSCRITAS EM RESTOS A PAGAR NÃO PROCESSADOS		
			JAN A OUT (e)	% (f)=(e/d)x100	JAN A OUT (g)	% (h)=(g/d)x100	(i)		
22- EDUCAÇÃO INFANTIL	411.279,00	43.620,50	0,00	0,00	0,00	0,00	0,00	0,00	
22.1 - Creche	373.890,00	43.620,50	0,00	0,00	0,00	0,00	0,00	0,00	
22.1.1- Despesas Custeadas com Recursos do FUNDEB	373.890,00	43.620,50	0,00	0,00	0,00	0,00	0,00	0,00	
22.1.2- Despesas Custeadas com Outros Recursos de Impostos	0,00	0,00	0,00	0,00	0,00	0,00	0,00	0,00	
22.2 - Pré-escola	37.389,00	0,00	0,00	0,00	0,00	0,00	0,00	0,00	
22.2.1- Despesas Custeadas com Recursos do FUNDEB	37.389,00	0,00	0,00	0,00	0,00	0,00	0,00	0,00	
22.2.2- Despesas Custeadas com Outros Recursos de Impostos	0,00	0,00	0,00	0,00	0,00	0,00	0,00	0,00	
23- ENSINO FUNDAMENTAL	11.502.193,40	12.246.851,90	9.490.998,92	77,50	9.465.560,98	77,29	0,00	0,00	
23.1- Despesas Custeadas com Recursos do FUNDEB	9.772.968,00	10.140.626,50	7.682.145,48	75,76	7.682.145,48	75,76	0,00	0,00	
23.2- Despesas Custeadas com Outros Recursos de Impostos	1.729.225,40	2.106.225,40	1.808.853,44	85,88	1.783.415,50	84,67	0,00	0,00	
24- ENSINO MÉDIO	0,00	0,00	0,00	0,00	0,00	0,00	0,00	0,00	
25- ENSINO SUPERIOR	0,00	0,00	0,00	0,00	0,00	0,00	0,00	0,00	
26- ENSINO PROFISSIONAL NÃO INTEGRADO AO ENSINO REGULAR	0,00	0,00	0,00	0,00	0,00	0,00	0,00	0,00	
27- OUTRAS	0,00	0,00	0,00	0,00	0,00	0,00	0,00	0,00	
28- TOTAL DAS DESPESAS COM AÇÕES TÍPICAS DE MDE (22 + 23 + 24 + 25 + 26 + 27)	11.913.472,40	12.290.472,40	9.490.998,92	77,22	9.465.560,98	77,02	0,00	0,00	
DEDUÇÕES CONSIDERADAS PARA FINS DE LIMITE CONSTITUCIONAL								Valor	
29- RESULTADO LÍQUIDO DAS TRANSFERÊNCIAS DO FUNDEB = (12)								3.664.800,76	
30- DESPESAS CUSTEADAS COM A COMPLEMENTAÇÃO DO FUNDEB NO EXERCÍCIO								1.933.537,45	
31- DESPESAS CUSTEADAS COM O SUPERÁVIT FINANCEIRO, DO EXERCÍCIO ANTERIOR, DO FUNDEB								0,00	
32- DESPESAS CUSTEADAS COM O SUPERÁVIT FINANCEIRO, DO EXERCÍCIO ANTERIOR, DE OUTROS RECURSOS DE IMPOSTOS								0,00	
33- RESTOS A PAGAR INSCRITOS NO EXERCÍCIO SEM DISPONIBILIDADE FINANCEIRA DE RECURSOS DE IMPOSTOS VINCULADOS AO ENSINO								0,00	
34- CANCELAMENTO, NO EXERCÍCIO, DE RESTOS A PAGAR INSCRITOS COM DISPONIBILIDADE FINANCEIRA DE RECURSOS DE IMPOSTOS VINCULADOS AO ENSINO = (44 j)								5.598.338,21	
35- TOTAL DAS DEDUÇÕES CONSIDERADAS PARA FINS DE LIMITE CONSTITUCIONAL (29 + 30 + 31 + 32 + 33 + 34)								3.867.222,77	
36- TOTAL DAS DESPESAS PARA FINS DE LIMITE ((22 + 23) - (35))								3.867.222,77	
37- PERCENTUAL DE APLICAÇÃO EM MDE SOBRE A RECEITA LÍQUIDA DE IMPOSTOS ((36) / (3) x 100) % 6 - LIMITE CONSTITUCIONAL 25%								34,71	

OUTRAS INFORMAÇÕES PARA CONTROLE								
OUTRAS DESPESAS CUSTEADAS COM RECEITAS ADICIONAIS PARA FINANCIAMENTO DO ENSINO	DOTAÇÃO INICIAL	DOTAÇÃO ATUALIZADA (d)	DESPESAS EMPENHADAS		DESPESAS LIQUIDADAS		INSCRITAS EM RESTOS A PAGAR NÃO PROCESSADOS	
			JAN A OUT (e)	% (f)=(e/d)x100	JAN A OUT (g)	% (h)=(g/d)x100	(i)	
38- DESPESAS CUSTEADAS COM A APLICAÇÃO FINANCEIRA DE OUTROS RECURSOS DE IMPOSTOS VINCULADOS AO ENSINO	0,00	0,00	0,00	0,00	0,00	0,00	0,00	0,00
39- DESPESAS CUSTEADAS COM A CONTRIBUIÇÃO SOCIAL DO SALÁRIO-EDUCAÇÃO	296.400,00	296.400,00	118.622,44	40,02	116.145,74	39,19	0,00	0,00
40- DESPESAS CUSTEADAS COM OPERAÇÕES DE CRÉDITO	0,00	0,00	0,00	0,00	0,00	0,00	0,00	0,00
41- DESPESAS CUSTEADAS COM OUTRAS RECEITAS PARA FINANCIAMENTO DO ENSINO	5.616.465,00	5.416.465,00	1.110.577,23	20,50	502.632,91	9,28	0,00	0,00
42- TOTAL DAS DESPESAS CUSTEADAS COM RECEITAS ADICIONAIS PARA FINANCIAMENTO DO ENSINO (38+ 39 + 40 + 41)	5.912.865,00	5.712.865,00	1.229.199,67	21,52	618.778,65	10,83	0,00	0,00
43- TOTAL GERAL DAS DESPESAS COM EDUCAÇÃO (28 + 42)	17.826.337,40	18.003.337,40	10.720.198,59	59,55	10.084.339,63	56,01	0,00	0,00

PREFEITURA MUNICIPAL DE CARACOL
RELATÓRIO RESUMIDO DA EXECUÇÃO ORÇAMENTÁRIA
DEMONSTRATIVO DAS RECEITAS E DESPESAS COM MANUTENÇÃO E DESENVOLVIMENTO DO ENSINO - MDE - MUNICÍPIOS
ORÇAMENTO FISCAL E DA SEGURIDADE SOCIAL

PERÍODO: Janeiro a Outubro 2020/BIMESTRE Setembro - Outubro

Page 4 of 4

RREO - Anexo 8 (LDB, Art. 72)

RS 1

RESTOS A PAGAR INSCRITOS COM DISPONIBILIDADE FINANCEIRA DE RECURSOS DE IMPOSTOS VINCULADOS AO ENSINO	SALDO ATÉ O BIMESTRE	CANCELADO EM '2020' (j)
44- RESTOS A PAGAR DE DESPESAS COM MDE		0,00
44.1 - Executadas com Recursos de Impostos Vinculados ao Ensino		0,00
44.2 - Executadas com Recursos do FUNDEB		0,00
CONTROLE DA DISPONIBILIDADE FINANCEIRA		
45- DISPONIBILIDADE FINANCEIRA EM 31 DE DEZEMBRO DE 2019	264.443,53	17.677,36
46- (+) INGRESSO DE RECURSOS ATÉ O BIMESTRE (Orçamentário)	7.325.642,65	114.419,50
47- (-) PAGAMENTOS EFETUADOS ATÉ O BIMESTRE	7.819.423,11	122.004,34
47.1 (-) Orçamento do Exercício	7.612.987,88	116.145,74
47.2 (-) Restos a Pagar	206.435,23	5.858,60
48- (+) RECEITA DE APLICAÇÃO FINANCEIRA DOS RECURSOS ATÉ O BIMESTRE	1.259,02	16,61
49- (-) DISPONIBILIDADE FINANCEIRA ATÉ O BIMESTRE	-228.077,91	10.109,13
50- (+) AJUSTES	292.582,25	0,00
50.1 (+) Retenções	365.928,53	0,00
50.2 (-) Valores a recuperar	73.346,28	0,00
50.3 (+) Outros valores extraorçamentários	0,00	0,00
50.4 (+) Conciliação Bancária	0,00	0,00
51- (-) SALDO FINANCEIRO CONCILIADO	64.504,34	10.109,13

 GILSON DIAS DE MACEDO FILHO
 228.031.143-72
 PREFEITO MUNICIPAL

 ROMERIO RODRIGUES DE MACEDO
 011.032.113-82
 CONTROLADOR

 ROMERITO SOARES MARTINS
 037.906.613-09
 CONTADOR - CRC/PI: 10.954/O-7

1) Limites mínimos anuais a serem cumpridos no encerramento do exercício.

2) Art. 21, § 2º, Lei 11.494/2007: "Até 5% dos recursos recebidos à conta dos Fundos, inclusive relativos à complementação da União recebidos nos termos do §1º do art. 6º desta Lei, poderão ser utilizados no 1º trimestre do exercício imediatamente subsequente, mediante abertura de crédito adicional."

3) Caput do artigo 212 da CF/1988

4) Os valores referentes à parcela dos Restos a Pagar inscritos sem disponibilidade financeira vinculada à educação deverão ser informados somente no RREO do último bimestre do exercício.

5) Limites mínimos anuais a serem cumpridos no encerramento do exercício, no âmbito de atuação prioritária, conforme LDB, art. 11, V.

6) Nos cinco primeiros bimestres do exercício o acompanhamento poderá ser feito com base na despesa empenhada ou na despesa

7) Essa coluna poderá ser apresentada somente no último bimestre



PREFEITURA MUNICIPAL DE CARACOL

**RELATÓRIO RESUMIDO DA EXECUÇÃO ORÇAMENTÁRIA
 DEMONSTRATIVO DAS RECEITAS OP. CRÉDITO E DESPESA DE CAPITAL
 ORÇAMENTOS FISCAIS E DA SEGURIDADE SOCIAL**

PERÍODO: Janeiro a Outubro 2020/BIMESTRE Setembro - Outubro

RREO – ANEXO 9 (LRF, art.53, § 1º, inciso I)

RS 1

RECEITAS	PREVISÃO ATUALIZADA (a)	RECEITAS REALIZADAS JAN A OUT (b)	SALDO NÃO REALIZADO (c) = (a-b)
RECEITAS DE OPERAÇÕES DE CRÉDITO (I)	32.136,00	0,00	32.136,00
DESPESAS	DOTAÇÃO ATUALIZADA (d)	DESPESAS EMPENHADAS JAN A OUT (e)	SALDO NÃO EXECUTADO (f) = (d-e)
DESPESAS DE CAPITAL	13.908.794,36	1.626.441,81	12.282.352,55
Investimentos	13.505.395,36	1.334.722,08	12.170.673,28
Inversões Financeiras	0,00	0,00	0,00
Amortização da Dívida	403.399,00	291.719,73	111.679,27
(-) Incentivos Fiscais a Contribuinte	0,00	0,00	0,00
(-) Incentivos Fiscais a Contribuinte por Instituições Financeiras	0,00	0,00	0,00
DESPESA DE CAPITAL LÍQUIDA (II)	13.908.794,36	1.626.441,81	12.282.352,55
RESULTADO PARA APURAÇÃO DA REGRA DE OURO (III) = (II - I)	13.876.658,36 <(d - a)>	1.626.441,81 <(e - b)>	12.250.216,55 <(f - c)>

GILSON DIAS DE MACEDO FILHO
 228.031.143-72
 PREFEITO MUNICIPAL

ROMERIO RODRIGUES DE MACEDO
 011.032.113-82
 CONTROLADOR

ROMERITO SOARES MARTINS
 037.906.613-09
 CONTADOR - CRC/PI: 10.954/O-7

Notas:

1 < Operações de Crédito descritas na CF, art. 167, inciso III >

2 Durante o exercício, somente as despesas liquidadas são consideradas executadas. No encerramento do exercício, as despesas não liquidadas inscritas em restos a pagar não processados são também consideradas executadas. Dessa forma, para maior transparência, as despesas executadas estão segregadas em:

a) Despesas liquidadas, consideradas aquelas em que houve a entrega do material ou serviço, nos termos do art. 63 da Lei 4.320/64;

b) Despesas empenhadas, mas não liquidadas, inscritas em Restos a Pagar não processados, consideradas liquidadas no encerramento do exercício, por força do art.35, inciso II da Lei 4.320/64.



PREFEITURA MUNICIPAL DE CARACOL
ORÇAMENTOS FISCAIS E DA SEGURIDADE SOCIAL
RELATÓRIO RESUMIDO DA EXECUÇÃO ORÇAMENTÁRIA
DEMONSTRATIVO DA RECEITA DE ALIENAÇÃO DE ATIVOS E APLICAÇÕES DE RECURSOS
PERÍODO: Janeiro a Outubro

RREO – ANEXO 11(LRF, art. 53, § 1º, inciso III)

RS 1

RECEITAS	PREVISÃO ATUALIZADA (a)	RECEITAS REALIZADAS (b)	SALDO A REALIZAR (a-b)
RECEITAS DE ALIENAÇÃO DE ATIVOS (I)	64.807,60	0,00	64.807,60
Receita de Alienação de Bens Móveis	32.671,60	0,00	32.671,60
Receita de Alienação de Bens Imóveis	32.136,00	0,00	32.136,00
Receita de Alienação de Bens Intangíveis	0,00	0,00	0,00
Receita de Rendimentos de Aplicações Financeiras	0,00	0,00	0,00

DESPESAS	DOTAÇÃO ATUALIZADA (d)	DESPESAS EMPENHADAS	DESPESAS LIQUIDADAS	DESPESAS PAGAS (e)	INSCRITAS EM RESTOS A PAGAR NÃO PROCESSADOS	PAGAMENTOS DE RESTOS A PAGAR (f)	SALDO A PAGAR (g)=(d-e)
APLICAÇÃO DOS RECURSOS DA ALIENAÇÃO DE ATIVOS (II)	2.807,60	0,00	0,00	0,00	0,00	0,00	2.807,60
Despesas de Capital	2.807,60	0,00	0,00	0,00	0,00	0,00	2.807,60
Investimentos	2.807,60	0,00	0,00	0,00	0,00	0,00	2.807,60
Inversões Financeiras	0,00	0,00	0,00	0,00	0,00	0,00	0,00
Amortização da Dívida	0,00	0,00	0,00	0,00	0,00	0,00	0,00
Despesas Correntes dos Regimes de Previdência	0,00	0,00	0,00	0,00	0,00	0,00	0,00
Regime Próprio dos Servidores Públicos	0,00	0,00	0,00	0,00	0,00	0,00	0,00

RECEITAS	2019 (h)	2020 (i)=(Ib)-(Ile+IIIi)	SALDO ATUAL (j)=(IIh+IIIi)
VALOR (III)	0,00	0,00	0,00

GILSON DIAS DE MACEDO FILHO
228.031.143-72
PREFEITO MUNICIPAL

ROMERIO RODRIGUES DE MACEDO
011.032.113-82
CONTROLADOR

ROMERITO SOARES MARTINS
037.906.613-09
CONTADOR - CRC/PI: 10.954/0-7

Nota: Durante o exercício, somente as despesas liquidadas são consideradas executadas. No encerramento do exercício, as despesas não liquidadas inscritas em restos a pagar não processados são também consideradas executadas. Dessa forma, para maior transparência, as despesas executadas estão segregadas em:

. a) Despesas liquidadas, consideradas aquelas em que houve a entrega do material ou serviço, nos termos do art. 63 da Lei 4.320/64;

. b) Despesas empenhadas mas não liquidadas, inscritas em Restos a Pagar não processados, consideradas liquidadas no encerramento do exercício, por força do art.35, inciso II da Lei 4.320/64.

FONTE: SCPI - Contabilidade [9.25.25.487], PREFEITURA MUNICIPAL DE CARACOL

Portaria Nº 91 de 2020 - Mapeamento Atualizado 02/2020

PREFEITURA MUNICIPAL DE CARACOL
RELATÓRIO RESUMIDO DA EXECUÇÃO ORÇAMENTÁRIA
DEMONSTRATIVO DA RECEITA DE IMPOSTOS E DAS DESPESAS PRÓPRIAS COM SAÚDE
ORÇAMENTOS FISCAIS E DA SEGURIDADE SOCIAL
PERÍODO: Janeiro a Outubro 2020/BIMESTRE Setembro - Outubro

RREO – ANEXO XII (LC nº 141/2012 art.35)

RS 1

RECEITAS RESULTANTES DE IMPOSTOS E TRANSFERÊNCIAS CONSTITUCIONAIS E LEGAIS	PREVISÃO INICIAL	PREVISÃO ATUALIZADA (a)	RECEITAS REALIZADAS	
			Até o Bimestre (b)	(%) (b/a)x100
RECEITA DE IMPOSTOS (I)	1.190.113,50	1.190.113,50	2.021.870,51	169,89
Receita Resultante do Imposto Predial e Territorial Urbano - IPTU	59.173,50	59.173,50	0,00	0,00
IPTU	56.083,50	56.083,50	0,00	0,00
Multas, Juros de Mora, Dívida Ativa e Outros Encargos do IPTU	3.090,00	3.090,00	0,00	0,00
Receita Resultante do Imposto sobre Transmissão Inter Vivos - ITBI	65.405,00	65.405,00	0,00	0,00
ITBI	62.315,00	62.315,00	0,00	0,00
Multas, Juros de Mora, Dívida Ativa e Outros Encargos do ITBI	3.090,00	3.090,00	0,00	0,00
Receita Resultante do Imposto sobre Serviços de Qualquer Natureza - ISS	439.295,00	439.295,00	1.466.900,13	333,92
ISS	436.205,00	436.205,00	1.466.900,13	336,29
Multas, Juros de Mora, Dívida Ativa e Outros Encargos do ISS	3.090,00	3.090,00	0,00	0,00
Receita Resultante do Imposto sobre a Renda e Proventos de Qualquer Natureza Retido na Fonte - IRRF	626.240,00	626.240,00	554.970,38	88,62
RECEITA DE TRANSFERÊNCIAS CONSTITUCIONAIS E LEGAIS (II)	14.096.726,00	14.096.726,00	8.702.938,94	61,74
Cota-Parte FPM	12.505.023,00	12.505.023,00	7.313.074,39	58,48
Cota-Parte ITR	5.150,00	5.150,00	6.712,86	130,35
Cota-Parte IPVA	154.630,00	154.630,00	97.867,17	63,29
Cota-Parte ICMS	1.421.670,00	1.421.670,00	1.285.148,39	90,40
Cota-Parte IPI-Exportação	5.253,00	5.253,00	136,13	2,59
Compensações Financeiras Provenientes de Impostos e Transferências Constitucionais	5.000,00	5.000,00	0,00	0,00
Desoneração ICMS - LC 87/1996	5.000,00	5.000,00	0,00	0,00
Outras	0,00	0,00	0,00	0,00
TOTAL DAS RECEITAS RESULTANTES DE IMPOSTOS E TRANSFERÊNCIAS CONSTITUCIONAIS E LEGAIS - (III) = (I) + (II)	15.286.839,50	15.286.839,50	10.724.809,45	70,16

PREFEITURA MUNICIPAL DE CARACOL
RELATÓRIO RESUMIDO DA EXECUÇÃO ORÇAMENTÁRIA
DEMONSTRATIVO DA RECEITA DE IMPOSTOS E DAS DESPESAS PRÓPRIAS COM SAÚDE
ORÇAMENTOS FISCAIS E DA SEGURIDADE SOCIAL
PERÍODO: Janeiro a Outubro 2020/BIMESTRE Setembro - Outubro

RREO - ANEXO XII (LC nº 141/2012 art.35)

RS 1

DESPESAS COM AÇÕES E SERVIÇOS PÚBLICOS DE SAÚDE (ASPS) POR SUBFUNÇÃO E CATEGORIA ECONÔMICA	DOTAÇÃO INICIAL	DOTAÇÃO ATUALIZADA (c)	DESPESAS EMPENHADAS		DESPESAS LIQUIDADAS		DESPESAS PAGAS		INSCRITOS EM RESTOS A PAGAR NÃO PROCESSADOS (g)
			ATE BIMESTRE (d)	% (d/c) x 100	ATE BIMESTRE (e)	% (e/c) x 100	ATE BIMESTRE (f)	% (f/c) x 100	
ATENÇÃO BÁSICA (IV)	2.188.794,60	2.312.694,60	1.133.555,21	49,01	1.089.815,63	47,12	1.027.845,40	44,44	0,00
Despesas Correntes	2.055.044,60	2.245.444,60	1.133.555,21	50,48	1.089.815,63	48,53	1.027.845,40	45,77	0,00
Despesas de Capital	133.750,00	67.250,00	0,00	0,00	0,00	0,00	0,00	0,00	0,00
ASSISTÊNCIA HOSPITALAR E AMBULATORIAL (V)	712.565,00	702.565,00	486.008,00	69,18	442.252,20	62,95	421.704,20	60,02	0,00
Despesas Correntes	654.500,00	665.800,00	486.008,00	73,00	442.252,20	66,42	421.704,20	63,34	0,00
Despesas de Capital	58.065,00	36.765,00	0,00	0,00	0,00	0,00	0,00	0,00	0,00
SUPORTE PROFILÁTICO E TERAPÊUTICO (VI)	92.288,00	84.288,00	0,00	0,00	0,00	0,00	0,00	0,00	0,00
Despesas Correntes	92.288,00	84.288,00	0,00	0,00	0,00	0,00	0,00	0,00	0,00
Despesas de Capital	0,00	0,00	0,00	0,00	0,00	0,00	0,00	0,00	0,00
VIGILÂNCIA SANITÁRIA (VII)	38.161,50	38.161,50	0,00	0,00	0,00	0,00	0,00	0,00	0,00
Despesas Correntes	38.161,50	38.161,50	0,00	0,00	0,00	0,00	0,00	0,00	0,00
Despesas de Capital	0,00	0,00	0,00	0,00	0,00	0,00	0,00	0,00	0,00
VIGILÂNCIA EPIDEMIOLÓGICA (VIII)	18.694,50	18.694,50	0,00	0,00	0,00	0,00	0,00	0,00	0,00
Despesas Correntes	18.694,50	18.694,50	0,00	0,00	0,00	0,00	0,00	0,00	0,00
Despesas de Capital	0,00	0,00	0,00	0,00	0,00	0,00	0,00	0,00	0,00
ALIMENTAÇÃO E NUTRIÇÃO (IX)	31.157,50	17.557,50	0,00	0,00	0,00	0,00	0,00	0,00	0,00
Despesas Correntes	31.157,50	17.557,50	0,00	0,00	0,00	0,00	0,00	0,00	0,00
Despesas de Capital	0,00	0,00	0,00	0,00	0,00	0,00	0,00	0,00	0,00
OUTRAS SUBFUNÇÕES (X)	0,00	0,00	0,00	0,00	0,00	0,00	0,00	0,00	0,00
Despesas Correntes	0,00	0,00	0,00	0,00	0,00	0,00	0,00	0,00	0,00
Despesas de Capital	0,00	0,00	0,00	0,00	0,00	0,00	0,00	0,00	0,00
TOTAL (XI) = (IV + V + VI + VII + VIII + IX + X)	3.081.661,10	3.173.961,10	1.619.563,21	51,03	1.532.067,83	48,27	1.449.549,60	45,67	0,00

APURAÇÃO DO CUMPRIMENTO DO LIMITE MÍNIMO PARA APLICAÇÃO EM ASPS	Despesas Empenhadas (d)	Despesas Liquidadas (e)	Despesas Pagas (f)
Total das Despesas com ASPS (XII) = (XI)	1.619.563,21	1.532.067,83	1.449.549,60
(-) Restos a Pagar Não Processados Inscritos Indevidamente no Exercício sem Disponibilidade Financeira (XIII)	0,00	0,00	0,00
(-) Despesas Custeadas com Recursos Vinculados à Parcela do Percentual Mínimo que não foi Aplicada em ASPS em Exercícios Anteriores (XIV)	0,00	0,00	0,00
(-) Despesas Custeadas com Disponibilidade de Caixa Vinculada aos Restos a Pagar Cancelados (XV)	0,00	0,00	0,00
(=) VALOR APLICADO EM ASPS (XVI) = (XII - XIII - XIV - XV)	1.619.563,21	1.532.067,83	1.449.549,60
Despesa Mínima a ser Aplicada em ASPS (XVII) = (III) x 15% (LC 141/2012)	0,00	1.608.721,42	0,00
Despesa Mínima a ser Aplicada em ASPS (XVIII) = (III) x % (Lei Orgânica Municipal)	0,00	0,00	0,00
Diferença entre o Valor Aplicado e a Despesa Mínima a ser Aplicada (XVIII) = (XVI (d ou e) - XVII)	0,00	-76.653,59	0,00
Limite não Cumprido (XIX) = (XVIII) (Quando valor for inferior a zero)	-76.653,59	0,00	0,00
PERCENTUAL DA RECEITA DE IMPOSTOS E TRANSFERÊNCIAS CONSTITUCIONAIS E LEGAIS APLICADO EM ASPS (XVI / III)*100 (mínimo de 15% conforme LC nº 141/2012 ou % da Lei Orgânica Municipal)	0,00	14,29	0,00

PREFEITURA MUNICIPAL DE CARACOL
RELATÓRIO RESUMIDO DA EXECUÇÃO ORÇAMENTÁRIA
DEMONSTRATIVO DA RECEITA DE IMPOSTOS E DAS DESPESAS PRÓPRIAS COM SAÚDE
ORÇAMENTOS FISCAIS E DA SEGURIDADE SOCIAL
PERÍODO: Janeiro a Outubro 2020/BIMESTRE Setembro - Outubro

RREO - ANEXO XII (LC nº 141/2012 art.35)

RS 1

CONTROLE DO VALOR REFERENTE AO PERCENTUAL MÍNIMO NÃO CUMPRIDO EM EXERCÍCIOS ANTERIORES PARA FINS DE APLICAÇÃO DOS RECURSOS VINCULADOS CONFORME ARTIGOS 25 E 26 DA LC 141/2012		Saldo Inicial (no Exercício atual) (h)	LIMITE NÃO CUMPRIDO			Saldo Final (não aplicado) (i) = (h - (j ou k))
			Despesas Custeadas no Exercício de Referência			
			Empenhadas (j)	Liquidadas (k)	Pagas (l)	
Diferença de limite não cumprido em 2020 (saldo final = XIXd)		0,00	0,00	0,00	0,00	-76.653,59
Diferença de limite não cumprido em 2019 (saldo inicial igual ao saldo final do demonstrativo do exercício anterior)		0,00	0,00	0,00	0,00	0,00
Diferença de limite não cumprido em Exercícios Anteriores (saldo inicial igual ao saldo final do demonstrativo do exercício anterior)		0,00	0,00	0,00	0,00	0,00
TOTAL DA DIFERENÇA DE LIMITE NÃO CUMPRIDO EM EXERCÍCIOS ANTERIORES (XX)		0,00	0,00	0,00	0,00	-76.653,59

EXERCÍCIO DO EMPENHO	Valor Mínimo para aplicação em ASPS (m)	Valor aplicado em ASPS no exercício (n)	Valor aplicado além do limite mínimo (o) = (n - m), se < 0, então (o) = 0	Total inscrito em RP no exercício (p)	RPNP Inscritos Indevidamente no Exercício sem Disponibilidade Financeira q = (XIVd)	Valor inscrito em RP considerado no Limite (r) = (p - (o + q)), se < 0, então (r) = 0	Total de RP pagos (s)	Total de RP a pagar (t)	Total de RP cancelados ou prescritos (u)	Diferença entre o valor aplicado além do limite e o total de RP cancelados (v) = ((o + q) - u)
Empenhos de 2019	0,00	0,00	0,00	0,00	0,00	0,00	0,00	0,00	0,00	0,00
Empenhos de 2018	0,00	0,00	0,00	0,00	0,00	0,00	0,00	0,00	0,00	0,00
Empenhos de 2017	0,00	0,00	0,00	0,00	0,00	0,00	0,00	0,00	0,00	0,00
Empenhos de 2016 e anteriores	0,00	0,00	0,00	0,00	0,00	0,00	0,00	0,00	0,00	0,00

TOTAL DOS RESTOS A PAGAR CANCELADOS OU PRESCRITOS ATÉ O FINAL DO EXERCÍCIO ATUAL QUE AFETARAM O CUMPRIMENTO DO LIMITE (XXI) (soma dos saldos negativos da coluna "v")	0,00
TOTAL DOS RESTOS A PAGAR CANCELADOS OU PRESCRITOS ATÉ O FINAL DO EXERCÍCIO ANTERIOR QUE AFETARAM O CUMPRIMENTO DO LIMITE (XXII) (valor informado no demonstrativo do exercício anterior)	0,00
TOTAL DOS RESTOS A PAGAR CANCELADOS OU PRESCRITOS NO EXERCÍCIO ATUAL QUE AFETARAM O CUMPRIMENTO DO LIMITE (XXIII) = (XXI - XXII) (Artigo 24 § 1º e 2º da LC 141/2012)	0,00

LRF: Publicações obrigatórias

PREFEITURA MUNICIPAL DE CARACOL
RELATÓRIO RESUMIDO DA EXECUÇÃO ORÇAMENTÁRIA
DEMONSTRATIVO DA RECEITA DE IMPOSTOS E DAS DESPESAS PRÓPRIAS COM SAÚDE
ORÇAMENTOS FISCAIS E DA SEGURIDADE SOCIAL
 PERÍODO: Janeiro a Outubro 2020/BIMESTRE Setembro - Outubro

RREO - ANEXO XII (LC nº 141/2012 art.35)

RS I

CONTROLE DE RESTOS A PAGAR CANCELADOS OU PRESCRITOS CONSIDERADOS PARA FINS DE APLICAÇÃO DA DISPONIBILIDADE DE CAIXA CONFORME ARTIGO 248 1º e 2º DA LC 141/2012	RESTOS A PAGAR CANCELADOS OU PRESCRITOS				
	Saldo Inicial (no Exercício anual) (w)	Despesas Custeadas no Exercício de Referência			Saldo Final (não aplicado) (sa) = (w - (x ou y))
		Empenhadas (x)	Liquidadas (y)	Pagas (z)	
Restos a pagar cancelados ou prescritos em 2020 a serem compensados (XXIV) (saldo inicial = XXIII)	0,00	0,00	0,00	0,00	0,00
Restos a pagar cancelados ou prescritos em 2019 a serem compensados (XXV) (saldo inicial igual ao saldo final do demonstrativo do exercício anterior)	0,00	0,00	0,00	0,00	0,00
Restos a pagar cancelados ou prescritos em exercícios anteriores a serem compensados (XXVI) (saldo inicial igual ao saldo final do demonstrativo do exercício anterior)	0,00	0,00	0,00	0,00	0,00
TOTAL DE RESTOS A PAGAR CANCELADOS OU PRESCRITOS A COMPENSAR (XXVII)	0,00	0,00	0,00	0,00	0,00

RECEITAS ADICIONAIS PARA O FINANCIAMENTO DA SAÚDE NÃO COMPUTADAS NO CÁLCULO DO MÍNIMO	PREVISÃO INICIAL	PREVISÃO ATUALIZADA (a)	RECEITAS REALIZADAS	
			Até o Bimestre (b)	(%) (b/a)x100
RECEITAS DE TRANSFERÊNCIAS PARA A SAÚDE (XXVIII)	6.424.449,88	6.424.449,88	5.806.802,58	90,39
Proveniente da União	5.705.434,88	5.705.434,88	5.488.802,58	96,20
Proveniente dos Estados	719.015,00	719.015,00	318.000,00	44,23
Proveniente de outros Municípios	0,00	0,00	0,00	0,00
RECEITA DE OPERAÇÕES DE CRÉDITO INTERNAS E EXTERNAS VINCULADAS A SAÚDE (XXIX)	0,00	0,00	0,00	0,00
OUTRAS RECEITAS (XXX)	1.887.100,00	1.887.100,00	169.059,70	8,96
TOTAL DE RECEITAS ADICIONAIS PARA FINANCIAMENTO DA SAÚDE (XXXI) = (XXVIII + XXIX + XXX)	8.311.549,88	8.311.549,88	5.975.862,28	71,90

PREFEITURA MUNICIPAL DE CARACOL
RELATÓRIO RESUMIDO DA EXECUÇÃO ORÇAMENTÁRIA
DEMONSTRATIVO DA RECEITA DE IMPOSTOS E DAS DESPESAS PRÓPRIAS COM SAÚDE
ORÇAMENTOS FISCAIS E DA SEGURIDADE SOCIAL
 PERÍODO: Janeiro a Outubro 2020/BIMESTRE Setembro - Outubro

RREO - ANEXO XII (LC nº 141/2012 art.35)

RS I

DESPESAS COM SAÚDE POR SUBFUNÇÕES E CATEGORIA ECONÔMICA NÃO COMPUTADAS NO CÁLCULO DO MÍNIMO	DOTAÇÃO INICIAL	DOTAÇÃO ATUALIZADA (c)	DESPESAS EMPENHADAS		DESPESAS LIQUIDADAS		DESPESAS PAGAS		INSCRITOS EM RESTOS A PAGAR NÃO PROCESSADOS (g)
			ATE BIMESTRE (d)	% (d/c) x 100	ATE BIMESTRE (e)	% (e/c) x 100	ATE BIMESTRE (f)	% (f/c) x 100	
ATENÇÃO BÁSICA (XXXII)	7.347.201,50	7.330.201,50	5.227.632,09	71,32	4.945.276,46	67,46	4.897.329,13	66,81	0,00
Despesas Correntes	4.848.887,50	6.243.987,50	5.102.050,47	81,71	4.832.113,16	77,39	4.784.165,83	76,62	0,00
Despesas de Capital	2.498.314,00	1.086.214,00	125.581,62	11,56	113.163,30	10,42	113.163,30	10,42	0,00
ASSISTÊNCIA HOSPITALAR E AMBULATORIAL (XXXIII)	792.435,00	802.435,00	520.682,80	64,89	490.367,60	61,11	482.826,84	60,17	0,00
Despesas Correntes	762.435,00	792.435,00	520.682,80	65,71	490.367,60	61,88	482.826,84	60,93	0,00
Despesas de Capital	30.000,00	10.000,00	0,00	0,00	0,00	0,00	0,00	0,00	0,00
SUPORTE PROFILÁTICO E TERAPÊUTICO (XXXIV)	77.250,00	250,00	0,00	0,00	0,00	0,00	0,00	0,00	0,00
Despesas Correntes	77.250,00	250,00	0,00	0,00	0,00	0,00	0,00	0,00	0,00
Despesas de Capital	0,00	0,00	0,00	0,00	0,00	0,00	0,00	0,00	0,00
VIGILÂNCIA SANITÁRIA (XXXV)	64.532,00	51.232,00	18.400,00	35,92	18.400,00	35,92	18.400,00	35,92	0,00
Despesas Correntes	64.532,00	51.232,00	18.400,00	35,92	18.400,00	35,92	18.400,00	35,92	0,00
Despesas de Capital	0,00	0,00	0,00	0,00	0,00	0,00	0,00	0,00	0,00
VIGILÂNCIA EPIDEMIOLÓGICA (XXXVI)	30.131,38	35.131,38	15.552,28	44,27	15.552,28	44,27	15.552,28	44,27	0,00
Despesas Correntes	30.131,38	35.131,38	15.552,28	44,27	15.552,28	44,27	15.552,28	44,27	0,00
Despesas de Capital	0,00	0,00	0,00	0,00	0,00	0,00	0,00	0,00	0,00
ALIMENTAÇÃO E NUTRIÇÃO (XXXVII)	0,00	0,00	0,00	0,00	0,00	0,00	0,00	0,00	0,00
Despesas Correntes	0,00	0,00	0,00	0,00	0,00	0,00	0,00	0,00	0,00
Despesas de Capital	0,00	0,00	0,00	0,00	0,00	0,00	0,00	0,00	0,00
OUTRAS SUBFUNÇÕES (XXXVIII)	0,00	1.422.793,49	394.433,07	27,72	394.433,07	27,72	381.438,07	26,81	0,00
Despesas Correntes	0,00	1.422.793,49	394.433,07	27,72	394.433,07	27,72	381.438,07	26,81	0,00
Despesas de Capital	0,00	0,00	0,00	0,00	0,00	0,00	0,00	0,00	0,00
TOTAL DAS DESPESAS NÃO COMPUTADAS NO CÁLCULO DO MÍNIMO (XXXIX) = (XXXII + XXXIII + XXXIV + XXXV + XXXVI + XXXVII + XXXVIII)	8.311.549,88	9.642.043,37	6.176.700,24	64,06	5.864.029,41	60,82	5.795.546,32	60,11	0,00

PREFEITURA MUNICIPAL DE CARACOL
RELATÓRIO RESUMIDO DA EXECUÇÃO ORÇAMENTÁRIA
DEMONSTRATIVO DA RECEITA DE IMPOSTOS E DAS DESPESAS PRÓPRIAS COM SAÚDE
ORÇAMENTOS FISCAIS E DA SEGURIDADE SOCIAL
PERÍODO: Janeiro a Outubro 2020/BIMESTRE Setembro - Outubro

RREO – ANEXO XII (LC nº 141/2012 art.35)

DESPESAS TOTAIS COM SAÚDE EXECUTADAS COM COM RECURSOS PRÓPRIOS E COM RECURSOS TRANSFERIDOS DE OUTROS ENTES	DOTAÇÃO INICIAL	DOTAÇÃO ATUALIZADA (c)	DESPESAS EMPENHADAS		DESPESAS LIQUIDADAS		DESPESAS PAGAS		RS 1 INSCRITOS EM RESTOS A PAGAR NÃO PROCESSADOS (g)
			ATE BIMESTRE (d)	% (d/c) x 100	ATE BIMESTRE (e)	% (e/c) x 100	ATE BIMESTRE (f)	% (f/c) x 100	
			ATENÇÃO BÁSICA (XL) = (IV + XXXII)	9.535.996,10	9.642.896,10	6.361.187,30	65,97	6.035.092,09	
ASSISTÊNCIA HOSPITALAR E AMBULATORIAL (XL I) = (V + XXXIII)	1.505.000,00	1.505.000,00	1.006.690,80	66,89	932.619,80	61,97	904.531,04	60,10	0,00
SUPORTE PROFILÁTICO E TERAPÊUTICO (XLII) = (VI + XXXIV)	169.538,00	84.538,00	0,00	0,00	0,00	0,00	0,00	0,00	0,00
VIGILÂNCIA SANITÁRIA (XLIII) = (VII + XXXV)	102.693,50	89.393,50	18.400,00	20,58	18.400,00	20,58	18.400,00	20,58	0,00
VIGILÂNCIA EPIDEMIOLÓGICA (XLIV) = (VIII + XXXVI)	48.825,88	53.825,88	15.552,28	28,89	15.552,28	28,89	15.552,28	28,89	0,00
ALIMENTAÇÃO E NUTRIÇÃO (XLV) = (XIX + XXXVII)	31.157,50	17.557,50	0,00	0,00	0,00	0,00	0,00	0,00	0,00
OUTRAS SUBFUNÇÕES (XLVI) = (X + XXXVIII)	0,00	1.422.793,49	394.433,07	27,72	394.433,07	27,72	381.438,07	26,81	0,00
TOTAL DAS DESPESAS COM SAÚDE (XLVII) = (XI + XXXIX)	11.393.210,98	12.816.004,47	7.796.263,45	60,83	7.396.097,24	57,71	7.245.095,92	56,53	0,00
(-) Despesas executadas com recursos provenientes das transferências de recursos de outros entes	8.311.549,88	9.642.043,37	6.176.700,24	64,06	5.864.029,41	60,82	5.795.546,32	60,11	0,00
TOTAL DAS DESPESAS EXECUTADAS COM RECURSOS PRÓPRIOS (XLVIII)	3.081.661,10	3.173.961,10	1.619.563,21	51,03	1.532.067,83	48,27	1.449.549,60	45,67	0,00

- 1) Essa linha apresentará valor somente no Relatório Resumido da Execução Orçamentária do último bimestre do exercício.
- 2) O valor apresentado na interseção com a coluna "f" ou com a coluna "h" (último bimestre) deverá ser o mesmo apresentado no "total j".
- 3) O valor apresentado na interseção com a coluna "f" ou com a coluna "h" (último bimestre) deverá ser o mesmo apresentado no "total k".
- 4) Limite anual mínimo a ser cumprido no encerramento do exercício. Deverá ser informado o limite estabelecido na Lei Orgânica do Município quando o percentual nela estabelecido for superior ao fixado na LC nº 141/2012
- 5) Durante o exercício esse valor servirá para o monitoramento previsto no art. 23 da LC 141/2012
- 6) No último bimestre, será utilizada a fórmula $[VI/(h+i) - (15 \times III)/100]$.
- 7) Essa coluna poderá ser apresentada somente no último bimestre

GILSON DIAS DE MACEDO FILHO
228.031.143-72
PREFEITO MUNICIPAL

ROMERIO RODRIGUES DE MACEDO
011.032.113-82
CONTROLADOR

ROMERITO SOARES MARTINS
037.906.613-09
CONTADOR - CRC/PI: 10.954/O-7



PREFEITURA MUNICIPAL DE CARACOL
RELATÓRIO RESUMIDO DA EXECUÇÃO ORÇAMENTÁRIA
DEMONSTRATIVO DAS PARCERIAS PÚBLICO-PRIVADAS
ORÇAMENTO FISCAL E DA SEGURIDADE SOCIAL
PERÍODO: Janeiro a Outubro 2020/BIMESTRE Setembro - Outubro

Page 1 of 1

RREO – Anexo 13 (Lei nº 11.079, de 30.12.2004, arts. 22, 25 e 28)

ESPECIFICAÇÃO	SALDO TOTAL EM 31 DE DEZEMBRO DO EXERCÍCIO ANTERIOR (a)	REGISTROS EFETUADOS EM 2020			SALDO TOTAL (b)
		NO BIMESTRE (d)	JAN A OUT (e)		
TOTAL DE ATIVOS	0,00	0,00	0,00	0,00	0,00
Ativos Constituídos pela SPE	0,00	0,00	0,00	0,00	0,00
TOTAL DE PASSIVOS	0,00	0,00	0,00	0,00	0,00
Obrigações decorrentes de Ativos Constituídos pela SPE	0,00	0,00	0,00	0,00	0,00
Provisões de PPP	0,00	0,00	0,00	0,00	0,00
Outros Passivos	0,00	0,00	0,00	0,00	0,00
ATOS POTENCIAIS PASSIVOS	0,00	0,00	0,00	0,00	0,00
Obrigações Contratuais	0,00	0,00	0,00	0,00	0,00
Riscos não Provisionados	0,00	0,00	0,00	0,00	0,00
Garantias Concedidas	0,00	0,00	0,00	0,00	0,00
Outros Passivos Contingentes	0,00	0,00	0,00	0,00	0,00

ESPECIFICAÇÃO	2019	2020	2021	2022	2023	2024	2025	2026	2027	2028	2029
Do Ente Federado	0,00	0,00	0,00	0,00	0,00	0,00	0,00	0,00	0,00	0,00	0,00
Das Estatais Não-Dependentes	0,00	0,00	0,00	0,00	0,00	0,00	0,00	0,00	0,00	0,00	0,00
TOTAL DAS DESPESAS DE PPP DO ENTE FEDERADO (I) = (I.1)	0,00	0,00	0,00	0,00	0,00	0,00	0,00	0,00	0,00	0,00	0,00
TOTAL DAS DESPESAS DE PPP DAS ESTATAIS NÃO DEPEND	0,00	0,00	0,00	0,00	0,00	0,00	0,00	0,00	0,00	0,00	0,00
TOTAL DAS DESPESAS DE PPP (II) = (I + II)	0,00	0,00	0,00	0,00	0,00	0,00	0,00	0,00	0,00	0,00	0,00
RECEITA CORRENTE LÍQUIDA (RCL) (IV)	0,00	0,00	0,00	0,00	0,00	0,00	0,00	0,00	0,00	0,00	0,00
TOTAL DAS DESPESAS CONSIDERADAS PARA O LIMITE = (I + II)	0,00	0,00	0,00	0,00	0,00	0,00	0,00	0,00	0,00	0,00	0,00
TOTAL DAS DESPESAS CONSIDERADAS PARA O LIMITE / RCL	0,00	0,00	0,00	0,00	0,00	0,00	0,00	0,00	0,00	0,00	0,00

GILSON DIAS DE MACEDO FILHO
228.031.143-72
PREFEITO MUNICIPAL

ROMERIO RODRIGUES DE MACEDO
011.032.113-82
CONTROLADOR

ROMERITO SOARES MARTINS
037.906.613-09
CONTADOR - CRC/PI: 10.954/O-7



PREFEITURA MUNICIPAL DE CARACOL

**RELATÓRIO RESUMIDO DA EXECUÇÃO ORÇAMENTÁRIA
DEMONSTRATIVO SIMPLIFICADO DO RELATÓRIO RESUMIDO DA EXECUÇÃO ORÇAMENTÁRIA
ORÇAMENTO FISCAL E DA SEGURIDADE SOCIAL**

PERÍODO: Janeiro a Outubro 2020/BIMESTRE Setembro - Outubro

1 of 2

LRF, Art. 48 – Anexo 14

RS 1

BALANÇO ORÇAMENTÁRIO	Até o Bimestre
-----------------------------	-----------------------

RECEITAS	
Previsão Inicial	49.821.259,49
Previsão Atualizada	49.821.259,49
Receitas Realizadas	26.558.840,35
Déficit Orçamentário	0,00
Saldos de Exercícios Anteriores (Utilizados para Créditos Adicionais)	0,00

BALANÇO ORÇAMENTÁRIO - DESPESAS	Até o Bimestre
--	-----------------------

DESPESAS	
Dotação Inicial	49.821.259,49
Créditos Adicionais	1.352.381,20
Dotação Atualizada	51.173.640,69
Despesas Empenhadas	26.244.640,42
Despesas Liquidadas	24.627.354,14
Despesas Pagas	24.048.096,55
Superávit Orçamentário	1.931.486,21

DESPESAS POR FUNÇÃO / SUBFUNÇÃO	Até o Bimestre
--	-----------------------

Despesas Empenhadas	26.244.640,42
Despesas Liquidadas	24.627.354,14

RECEITA CORRENTE LÍQUIDA - RCL	Até o Bimestre
---------------------------------------	-----------------------

Receita Corrente Líquida	31.435.288,97
Receita Corrente Líquida Ajustada para Cálculo dos Limites de Endividamento	30.885.288,97
Receita Corrente Líquida Ajustada para Cálculo dos Limites da Despesa com Pessoal	30.785.288,97

RECEITAS/DESPESAS DOS REGIMES DE PREVIDÊNCIA	Até o Bimestre
---	-----------------------

Regime Próprio de Previdência dos Servidores - PLANO PREVIDENCIÁRIO	
Receitas Previdenciárias Realizadas	0,00
Despesas Previdenciárias Empenhadas	0,00
Despesas Previdenciárias Liquidadas	0,00
Resultado Previdenciário	0,00
Regime Próprio de Previdência dos Servidores - PLANO FINANCEIRO	
Receitas Previdenciárias Realizadas	0,00
Despesas Previdenciárias Empenhadas	0,00
Despesas Previdenciárias Liquidadas	0,00
Resultado Previdenciário	0,00

RESULTADO NOMINAL E PRIMÁRIO	Meta Fixada no Anexo de Metas Fiscais da LDO	Resultado Apurado até o Bimestre	% em Relação à Meta
	(a)	(b)	(b/a)
Resultado Nominal - Acima da Linha	0,00	623.856,70	0,00
Resultado Primário - Acima da Linha	0,00	623.856,70	0,00

MOVIMENTAÇÃO DOS RESTOS A PAGAR	Inscrição	Cancelamento Até o Bimestre	Pagamento Até o Bimestre	Saldo a Pagar
RESTOS A PAGAR PROCESSADOS				
Poder Executivo	1.556.516,79	0,00	1.398.711,71	157.805,08
Poder Legislativo	1.556.516,77	0,00	1.398.711,71	157.805,06
Poder Judiciário	0,00	0,00	0,00	0,00
Ministério Público	0,00	0,00	0,00	0,00
Defensoria Pública	0,00	0,00	0,00	0,00
RESTOS A PAGAR NÃO-PROCESSADOS				
Poder Executivo	1.236.636,37	0,00	770.773,59	465.862,78
Poder Legislativo	1.236.636,37	0,00	770.773,59	465.862,78
Poder Judiciário	0,00	0,00	0,00	0,00
Ministério Público	0,00	0,00	0,00	0,00
Defensoria Pública	0,00	0,00	0,00	0,00
TOTAL	2.793.153,16	0,00	2.169.485,30	623.667,86



PREFEITURA MUNICIPAL DE CARACOL

**RELATÓRIO RESUMIDO DA EXECUÇÃO ORÇAMENTÁRIA
 DEMONSTRATIVO SIMPLIFICADO DO RELATÓRIO RESUMIDO DA EXECUÇÃO ORÇAMENTÁRIA
 ORÇAMENTO FISCAL E DA SEGURIDADE SOCIAL**

PERÍODO: Janeiro a Outubro 2020/BIMESTRE Setembro - Outubro

2 of 2

LRF, Art. 48 – Anexo 14

RS 1

DESPESAS COM MANUTENÇÃO E DESENVOLVIMENTO DO ENSINO - MDE	Valor Apurado até o Bimestre	Limites Constitucionais Anuais	
		% Mínimo a Aplicar no Exercício	% Aplicado até o Bimestre
Mínimo Anual de 25% das Receitas de Impostos na Manutenção e Desenvolvimento do Ensino	3.867.222,77	25,00	34,71
Mínimo Anual de 60% do FUNDEB na Remuneração do Magistério com Ensino Fundamental e Médio	0,00	0,00	0,00
Mínimo Anual de 60% do FUNDEB na Remuneração do Magistério com Educação Infantil e Ensino Fundamen	6.632.438,62	60,00	90,52
Complementação da União ao FUNDEB	1.933.537,45	0,00	99,67

RECEITAS DE OPERAÇÕES DE CRÉDITO E DESPESAS DE CAPITAL	Valor Apurado até o Bimestre	Saldo Não Realizado
Receita de Operação de Crédito	0,00	32.136,00
Despesa de Capital Líquida	1.626.441,81	12.282.352,55

RECEITA DA ALIENAÇÃO DE ATIVOS E APLICAÇÃO DOS RECURSOS	Valor apurado até o Bimestre	Saldo a Realizar
Receita de Capital Resultante da Alienação de Ativos	0,00	64.807,60
Aplicação dos Recursos da Alienação de Ativos	0,00	2.807,60

DESPESAS COM AÇÕES E SERVIÇOS PÚBLICOS DE SAÚDE	Valor Apurado até o Bimestre	Limite Constitucional Anual	
		% Mínimo a Aplicar no Exercício	% Aplicado até o Bimestre
Despesas com Ações e Serviços Públicos de Saúde executadas com recursos de impostos	1.532.067,83	15,00	14,29

DESPESAS DE CARÁTER CONTINUADO DERIVADAS DE PPP	Valor Apurado no Exercício Corrente
Total das Despesas Consideradas para o Limite / RCL (%)	0,00

GILSON DIAS DE MACEDO FILHO
 228.031.143-72
 PREFEITO MUNICIPAL

ROMERIO RODRIGUES DE MACEDO
 011.032.113-82
 CONTROLADOR

ROMERITO SOARES MARTINS
 037.906.613-09
 CONTADOR - CRC/PI: 10.954/O-7

PREFEITURA MUNICIPAL DE JUREMA**RELATÓRIO RESUMIDO DA EXECUÇÃO ORÇAMENTÁRIA
BALANÇO ORÇAMENTÁRIO****ORÇAMENTOS FISCAIS E DA SEGURIDADE SOCIAL**

1 of 6

PERÍODO: Janeiro a Outubro 2020/BIMESTRE Setembro - Outubro

RREO – ANEXO I (LRF, Art. 52, inciso I, alíneas "a" e "b" do inciso II e § 1º)

R\$ 1

RECEITAS	PREVISÃO INICIAL	PREVISÃO ATUALIZADA (a)	RECEITAS REALIZADAS				SALDO A REALIZAR (a-c)
			BIMESTRE (b)	% (b/a)	JAN A OUT (c)	% (c/a)	
RECEITAS (EXCETO INTRA-ORÇAMENTÁRIAS) (I)	38.724.185,76	38.724.185,76	6.604.513,91	17,06	21.878.187,26	56,50	16.845.998,50
RECEITAS CORRENTES	30.172.385,76	30.172.385,76	3.001.112,00	9,95	15.569.179,63	51,60	14.603.206,13
IMPOSTOS, TAXAS E CONTRIBUIÇÕES DE MELHORIA	904.500,00	904.500,00	80.553,01	8,91	576.551,10	63,74	327.948,90
Impostos	864.500,00	864.500,00	80.553,01	9,32	576.531,10	66,69	287.968,90
Taxas	35.000,00	35.000,00	0,00	0,00	20,00	0,06	34.980,00
Contribuição de Melhoria	5.000,00	5.000,00	0,00	0,00	0,00	0,00	5.000,00
CONTRIBUIÇÕES	628.100,00	628.100,00	111.211,88	17,71	540.708,51	86,09	87.391,49
Contribuições Sociais	456.500,00	456.500,00	104.117,58	22,81	484.095,18	106,04	-27.595,18
Contribuições Econômicas	0,00	0,00	0,00	0,00	0,00	0,00	0,00
Contribuições para Entidades Privadas de Serviço Social e de Formação Profissional	0,00	0,00	0,00	0,00	0,00	0,00	0,00
Contribuição para o Custeio do Serviço de Iluminação Pública	171.600,00	171.600,00	7.094,30	4,13	56.613,33	32,99	114.986,67
RECEITA PATRIMONIAL	346.900,00	346.900,00	5.102,15	1,47	97.706,06	28,17	249.193,94
Exploração do Patrimônio Imobiliário do Estado	28.600,00	28.600,00	0,00	0,00	0,00	0,00	28.600,00
Valores Mobiliários	318.300,00	318.300,00	5.102,15	1,60	97.706,06	30,70	220.593,94
Delegação de Serviços Públicos Mediante Concessão, Permissão, Autorização ou Licença	0,00	0,00	0,00	0,00	0,00	0,00	0,00
Exploração de Recursos Naturais	0,00	0,00	0,00	0,00	0,00	0,00	0,00
Exploração do Patrimônio Intangível	0,00	0,00	0,00	0,00	0,00	0,00	0,00
Cessão de Direitos	0,00	0,00	0,00	0,00	0,00	0,00	0,00
Demais Receitas Patrimoniais	0,00	0,00	0,00	0,00	0,00	0,00	0,00
RECEITA AGROPECUÁRIA	0,00	0,00	0,00	0,00	0,00	0,00	0,00
RECEITA INDUSTRIAL	0,00	0,00	0,00	0,00	0,00	0,00	0,00
RECEITA DE SERVIÇOS	55.500,00	55.500,00	0,00	0,00	0,00	0,00	55.500,00
Serviços Administrativos e Comerciais Gerais	17.000,00	17.000,00	0,00	0,00	0,00	0,00	17.000,00
Serviços e Atividades Referentes à Navegação e ao Transporte	0,00	0,00	0,00	0,00	0,00	0,00	0,00
Serviços e Atividades referentes à Saúde	0,00	0,00	0,00	0,00	0,00	0,00	0,00
Serviços e Atividades Financeiras	0,00	0,00	0,00	0,00	0,00	0,00	0,00
Outros Serviços	38.500,00	38.500,00	0,00	0,00	0,00	0,00	38.500,00
TRANSFERÊNCIAS CORRENTES	20.887.885,76	20.887.885,76	2.785.822,82	13,34	14.160.235,65	67,79	6.727.650,11
Transferências da União e de suas Entidades	13.777.735,68	13.777.735,68	2.039.975,54	14,81	10.279.563,11	74,61	3.498.172,57
Transferências dos Estados e do Distrito Federal e de suas Entidades	2.259.465,08	2.259.465,08	200.028,12	8,85	1.066.089,19	47,18	1.193.375,89
Transferências dos Municípios e de suas Entidades	0,00	0,00	0,00	0,00	0,00	0,00	0,00
Transferências de Instituições Privadas	37.400,00	37.400,00	0,00	0,00	0,00	0,00	37.400,00
Transferências de Outras Instituições Públicas	4.775.885,00	4.775.885,00	545.819,16	11,43	2.814.583,35	58,93	1.961.301,65
Transferências do Exterior	0,00	0,00	0,00	0,00	0,00	0,00	0,00
Transferências de Pessoas Físicas	37.400,00	37.400,00	0,00	0,00	0,00	0,00	37.400,00
Transferências Provenientes de Depósitos Não Identificados	0,00	0,00	0,00	0,00	0,00	0,00	0,00
OUTRAS RECEITAS CORRENTES	7.349.500,00	7.349.500,00	18.422,14	0,25	193.978,31	2,64	7.155.521,69
Multas Administrativas, Contratuais e Judiciais	0,00	0,00	0,00	0,00	0,00	0,00	0,00
Indenizações, Restituições e Ressarcimentos	7.304.500,00	7.304.500,00	0,00	0,00	2.976,34	0,04	7.301.523,66
Bens, Direitos e Valores Incorporados ao Patrimônio Público	0,00	0,00	0,00	0,00	0,00	0,00	0,00
Demais Receitas Correntes	45.000,00	45.000,00	18.422,14	40,94	191.001,97	424,45	-146.001,97
RECEITAS DE CAPITAL	8.551.800,00	8.551.800,00	3.603.401,91	42,14	6.309.007,63	73,77	2.242.792,37
OPERAÇÕES DE CRÉDITO	33.000,00	33.000,00	0,00	0,00	0,00	0,00	33.000,00
Operações de Crédito - Mercado Interno	16.500,00	16.500,00	0,00	0,00	0,00	0,00	16.500,00
Operações de Crédito - Mercado Externo	16.500,00	16.500,00	0,00	0,00	0,00	0,00	16.500,00
ALIENAÇÃO DE BENS	36.300,00	36.300,00	0,00	0,00	0,00	0,00	36.300,00
Alienação de Bens Móveis	22.000,00	22.000,00	0,00	0,00	0,00	0,00	22.000,00
Alienação de Bens Imóveis	14.300,00	14.300,00	0,00	0,00	0,00	0,00	14.300,00
Alienação de Bens Intangíveis	0,00	0,00	0,00	0,00	0,00	0,00	0,00
AMORTIZAÇÕES DE EMPRÉSTIMOS	0,00	0,00	0,00	0,00	0,00	0,00	0,00
TRANSFERÊNCIAS DE CAPITAL	8.482.500,00	8.482.500,00	3.603.401,91	42,48	6.309.007,63	74,38	2.173.492,37
Transferências da União e de suas Entidades	7.912.000,00	7.912.000,00	3.603.401,91	45,54	6.309.007,63	79,74	1.602.992,37
Transferências dos Estados e do Distrito Federal e de suas Entidades	570.500,00	570.500,00	0,00	0,00	0,00	0,00	570.500,00
Transferências dos Municípios e de suas Entidades	0,00	0,00	0,00	0,00	0,00	0,00	0,00
Transferências de Instituições Privadas	0,00	0,00	0,00	0,00	0,00	0,00	0,00
Transferências de Outras Instituições Públicas	0,00	0,00	0,00	0,00	0,00	0,00	0,00
Transferências do Exterior	0,00	0,00	0,00	0,00	0,00	0,00	0,00
Transferências de Pessoas Físicas	0,00	0,00	0,00	0,00	0,00	0,00	0,00
Transferências Provenientes de Depósitos Não Identificados	0,00	0,00	0,00	0,00	0,00	0,00	0,00
OUTRAS RECEITAS DE CAPITAL	0,00	0,00	0,00	0,00	0,00	0,00	0,00
Integralização do Capital Social	0,00	0,00	0,00	0,00	0,00	0,00	0,00
Remuneração das Disponibilidades do Tesouro	0,00	0,00	0,00	0,00	0,00	0,00	0,00
Resgate de Títulos do Tesouro	0,00	0,00	0,00	0,00	0,00	0,00	0,00
Demais Receitas de Capital	0,00	0,00	0,00	0,00	0,00	0,00	0,00
RECEITAS (INTRA-ORÇAMENTÁRIAS) (II)	684.000,00	684.000,00	1.220,26	0,18	713.068,11	104,25	-29.068,11
SUBTOTAL DAS RECEITAS (III) = (I + II)	39.408.185,76	39.408.185,76	6.605.734,17	16,76	22.591.255,37	57,33	16.816.930,39
OPERAÇÕES DE CRÉDITO / REFINANCIAMENTO (IV)	0,00	0,00	0,00	0,00	0,00	0,00	0,00
Operações de Crédito - Mercado Interno	0,00	0,00	0,00	0,00	0,00	0,00	0,00

PREFEITURA MUNICIPAL DE JUREMA

RELATÓRIO RESUMIDO DA EXECUÇÃO ORÇAMENTÁRIA

BALANÇO ORÇAMENTÁRIO

ORÇAMENTOS FISCAIS E DA SEGURIDADE SOCIAL

2 of 6

PERÍODO: Janeiro a Outubro 2020/BIMESTRE Setembro - Outubro

RREO - ANEXO I (LRF, Art. 52, inciso I, alíneas "a" e "b" do inciso II e § 1º)

R\$ 1

RECEITAS	PREVISÃO INICIAL	PREVISÃO ATUALIZADA (a)	RECEITAS REALIZADAS				SALDO A REALIZAR (a-c)
			BIMESTRE (b)	% (b/a)	JAN A OUT (c)	% (c/a)	
Mobiliária	0,00	0,00	0,00	0,00	0,00	0,00	0,00
Contratual	0,00	0,00	0,00	0,00	0,00	0,00	0,00
Operações de Crédito - Mercado Externo	0,00	0,00	0,00	0,00	0,00	0,00	0,00
Mobiliária	0,00	0,00	0,00	0,00	0,00	0,00	0,00
Contratual	0,00	0,00	0,00	0,00	0,00	0,00	0,00
TOTAL DAS RECEITAS (V) = (III + IV)	39.408.185,76	39.408.185,76	6.605.734,17	16,76	22.591.255,37	57,33	16.816.930,39
DÉFICIT (VI)							0,00
TOTAL COM DÉFICIT (VII) = (V + VI)	39.408.185,76	39.408.185,76	6.605.734,17	16,76	22.591.255,37	57,33	16.816.930,39
SALDOS DE EXERCÍCIOS ANTERIORES	0,00	0,00					0,00
Recursos Arrecadados em Exercícios Anteriores - RPPS	0,00	0,00					0,00
Superávit Financeiro Utilizado para Créditos Adicionais		0,00				0,00	

ELDER DA ROCHA SOUSA
001.253.633-46
PREFEITO MUNICIPAL

IAMARA DA TRINDADE SILVA
027.156.803-84
CONTROLADORA GERAL

ROMERITO SOARES MARTINS
037.906.613-09
CONTADOR CRC/PI: 10.954/O-7

PREFEITURA MUNICIPAL DE JUREMA

RELATÓRIO RESUMIDO DA EXECUÇÃO ORÇAMENTÁRIA

BALANÇO ORÇAMENTÁRIO

ORÇAMENTOS FISCAIS E DA SEGURIDADE SOCIAL

3 of 6

PERÍODO: Janeiro a Outubro 2020/BIMESTRE Setembro - Outubro

RREO - ANEXO I (LRF, Art. 52, inciso I, alíneas "a" e "b" do inciso II e § 1º)

R\$ 1

DESPESAS	DOTAÇÃO INICIAL (d)	DOTAÇÃO ATUALIZADA (e)	DESPESAS EMPENHADAS		SALDO (g) = (e-f)	DESPESAS LIQUIDADAS		SALDO (i) = (e-h)	DESPESAS PAGAS ATÉ O BIMESTRE (j)	INSCRITAS EM RESTOS A PAGAR NÃO PROCESSADOS* (k)
			BIMESTRE	JAN A OUT (f)		BIMESTRE	JAN A OUT (h)			
DESPESAS (EXCETO INTRA-ORÇAMENTÁRIAS) (VIII)	38.410.701,76	39.194.095,30	4.563.828,12	19.123.270,66	20.070.824,64	5.337.878,78	18.041.849,69	21.152.245,61	17.531.964,05	0,00
DESPESAS CORRENTES	20.675.121,60	22.511.940,37	2.475.209,02	13.731.824,97	8.780.115,40	2.834.903,18	12.730.271,76	9.781.668,61	12.240.404,12	0,00
PESSOAL E ENCARGOS SOCIAIS	10.706.772,00	11.588.796,82	1.599.730,18	8.649.489,64	2.939.307,18	1.695.237,29	8.278.663,99	3.310.132,83	7.867.397,37	0,00
JUROS E ENCARGOS DA DÍVIDA	2.200,00	2.200,00	0,00	0,00	2.200,00	0,00	0,00	2.200,00	0,00	0,00
OUTRAS DESPESAS CORRENTES	9.966.149,60	10.920.943,55	875.478,84	5.082.335,33	5.838.608,22	1.139.665,89	4.451.607,77	6.469.335,78	4.373.006,75	0,00
DESPESAS DE CAPITAL	17.460.880,16	16.407.454,93	2.088.619,10	5.391.445,69	11.016.009,24	2.502.975,60	5.311.577,93	11.095.877,00	5.291.559,93	0,00
INVESTIMENTOS	17.160.880,16	16.107.454,93	2.066.456,70	5.197.700,32	10.909.754,61	2.480.813,20	5.117.920,37	10.989.534,56	5.097.902,37	0,00
INVERSÕES FINANCEIRAS	0,00	0,00	0,00	0,00	0,00	0,00	0,00	0,00	0,00	0,00
AMORTIZAÇÃO DA DÍVIDA	300.000,00	300.000,00	22.162,40	193.745,37	106.254,63	22.162,40	193.657,56	106.342,44	193.657,56	0,00
RESERVA DE CONTINGÊNCIA	274.700,00	274.700,00	0,00	0,00	274.700,00	0,00	0,00	274.700,00	0,00	0,00
DESPESAS (INTRA-ORÇAMENTÁRIAS) (IX)	997.484,00	1.138.314,00	0,00	548.730,70	589.583,30	1.399,60	540.130,14	598.183,86	538.636,50	0,00
SUBTOTAL DAS DESPESAS (X) = (VIII + IX)	39.408.185,76	40.332.409,30	4.563.828,12	19.672.001,36	20.660.407,94	5.339.278,38	18.581.979,83	21.750.429,47	18.070.600,55	0,00
AMORTIZAÇÃO DA DÍV. / REFINANCIAMENTO (XI)	0,00	0,00	0,00	0,00	0,00	0,00	0,00	0,00	0,00	0,00
Amortização da Dívida Interna	0,00	0,00	0,00	0,00	0,00	0,00	0,00	0,00	0,00	0,00
Dívida Mobiliária	0,00	0,00	0,00	0,00	0,00	0,00	0,00	0,00	0,00	0,00
Dívida Contratual	0,00	0,00	0,00	0,00	0,00	0,00	0,00	0,00	0,00	0,00
Amortização da Dívida Externa	0,00	0,00	0,00	0,00	0,00	0,00	0,00	0,00	0,00	0,00
Dívida Mobiliária	0,00	0,00	0,00	0,00	0,00	0,00	0,00	0,00	0,00	0,00
Dívida Contratual	0,00	0,00	0,00	0,00	0,00	0,00	0,00	0,00	0,00	0,00
TOTAL DAS DESPESAS (XII) = (X + XI)	39.408.185,76	40.332.409,30	4.563.828,12	19.672.001,36	20.660.407,94	5.339.278,38	18.581.979,83	21.750.429,47	18.070.600,55	0,00
SUPERÁVIT (XIII)				2.919.254,01		4.009.275,54		4.520.654,82		
TOTAL COM SUPERÁVIT (XIV) = (XII + XIII)	39.408.185,76	40.332.409,30	4.563.828,12	22.591.255,37		5.339.278,38	22.591.255,37	22.591.255,37		0,00
RESERVA DO RPPS	0,00	0,00			0,00			0,00		

ELDER DA ROCHA SOUSA
001.253.633-46
PREFEITO MUNICIPAL

IAMARA DA TRINDADE SILVA
027.156.803-84
CONTROLADORA GERAL

ROMERITO SOARES MARTINS
037.906.613-09
CONTADOR CRC/PI: 10.954/O-7

PREFEITURA MUNICIPAL DE JUREMA
RELATÓRIO RESUMIDO DA EXECUÇÃO ORÇAMENTÁRIA
BALANÇO ORÇAMENTÁRIO
ORÇAMENTOS FISCAIS E DA SEGURIDADE SOCIAL

4 of 6

PERÍODO: Janeiro a Outubro 2020/BIMESTRE Setembro - Outubro

RREO - ANEXO I (LRF, Art. 52, inciso I, alíneas "a" e "b" do inciso II e § 1º)

R\$ 1

RECEITAS INTRA-ORÇAMENTÁRIAS	PREVISÃO INICIAL	PREVISÃO ATUALIZADA (a)	RECEITAS REALIZADAS				SALDO A REALIZAR (a-c)
			BIMESTRE (b)	% (b/a)	JAN A OUT (c)	% (c/a)	
RECEITAS (INTRA-ORÇAMENTÁRIAS) (II)	684.000,00	684.000,00	1.220,26	0,18	713.068,11	104,25	-29.068,11
RECEITAS CORRENTES	684.000,00	684.000,00	1.220,26	0,18	713.068,11	104,25	-29.068,11
IMPOSTOS, TAXAS E CONTRIBUIÇÕES DE MELHORIA	0,00	0,00	0,00	0,00	0,00	0,00	0,00
Impostos	0,00	0,00	0,00	0,00	0,00	0,00	0,00
Taxas	0,00	0,00	0,00	0,00	0,00	0,00	0,00
Contribuição de Melhoria	0,00	0,00	0,00	0,00	0,00	0,00	0,00
CONTRIBUIÇÕES	684.000,00	684.000,00	1.220,26	0,18	713.068,11	104,25	-29.068,11
Contribuições Sociais	684.000,00	684.000,00	1.220,26	0,18	713.068,11	104,25	-29.068,11
Contribuições Econômicas	0,00	0,00	0,00	0,00	0,00	0,00	0,00
Contribuições para Entidades Privadas de Serviço Social e de Formação Profissional	0,00	0,00	0,00	0,00	0,00	0,00	0,00
Contribuição para o Custeio do Serviço de Iluminação Pública	0,00	0,00	0,00	0,00	0,00	0,00	0,00
RECEITA PATRIMONIAL	0,00	0,00	0,00	0,00	0,00	0,00	0,00
Exploração do Patrimônio Imobiliário do Estado	0,00	0,00	0,00	0,00	0,00	0,00	0,00
Valores Mobiliários	0,00	0,00	0,00	0,00	0,00	0,00	0,00
Delegação de Serviços Públicos Mediante Concessão, Permissão, Autorização ou Licença	0,00	0,00	0,00	0,00	0,00	0,00	0,00
Exploração de Recursos Naturais	0,00	0,00	0,00	0,00	0,00	0,00	0,00
Exploração do Patrimônio Intangível	0,00	0,00	0,00	0,00	0,00	0,00	0,00
Cessão de Direitos	0,00	0,00	0,00	0,00	0,00	0,00	0,00
Demais Receitas Patrimoniais	0,00	0,00	0,00	0,00	0,00	0,00	0,00
RECEITA AGROPECUÁRIA	0,00	0,00	0,00	0,00	0,00	0,00	0,00
RECEITA INDUSTRIAL	0,00	0,00	0,00	0,00	0,00	0,00	0,00
RECEITA DE SERVIÇOS	0,00	0,00	0,00	0,00	0,00	0,00	0,00
Serviços Administrativos e Comerciais Gerais	0,00	0,00	0,00	0,00	0,00	0,00	0,00
Serviços e Atividades Referentes à Navegação e ao Transporte	0,00	0,00	0,00	0,00	0,00	0,00	0,00
Serviços e Atividades referentes à Saúde	0,00	0,00	0,00	0,00	0,00	0,00	0,00
Serviços e Atividades Financeiras	0,00	0,00	0,00	0,00	0,00	0,00	0,00
Outros Serviços	0,00	0,00	0,00	0,00	0,00	0,00	0,00
TRANSFERÊNCIAS CORRENTES	0,00	0,00	0,00	0,00	0,00	0,00	0,00
Transferências da União e de suas Entidades	0,00	0,00	0,00	0,00	0,00	0,00	0,00
Transferências dos Estados e do Distrito Federal e de suas Entidades	0,00	0,00	0,00	0,00	0,00	0,00	0,00
Transferências dos Municípios e de suas Entidades	0,00	0,00	0,00	0,00	0,00	0,00	0,00
Transferências de Instituições Privadas	0,00	0,00	0,00	0,00	0,00	0,00	0,00
Transferências de Outras Instituições Públicas	0,00	0,00	0,00	0,00	0,00	0,00	0,00
Transferências do Exterior	0,00	0,00	0,00	0,00	0,00	0,00	0,00
Transferências de Pessoas Físicas	0,00	0,00	0,00	0,00	0,00	0,00	0,00
Transferências Provenientes de Depósitos Não Identificados	0,00	0,00	0,00	0,00	0,00	0,00	0,00
OUTRAS RECEITAS CORRENTES	0,00	0,00	0,00	0,00	0,00	0,00	0,00
Multas Administrativas, Contratuais e Judiciais	0,00	0,00	0,00	0,00	0,00	0,00	0,00
Indenizações, Restituições e Ressarcimentos	0,00	0,00	0,00	0,00	0,00	0,00	0,00
Bens, Direitos e Valores Incorporados ao Patrimônio Público	0,00	0,00	0,00	0,00	0,00	0,00	0,00
Demais Receitas Correntes	0,00	0,00	0,00	0,00	0,00	0,00	0,00
RECEITAS DE CAPITAL	0,00	0,00	0,00	0,00	0,00	0,00	0,00
OPERAÇÕES DE CRÉDITO	0,00	0,00	0,00	0,00	0,00	0,00	0,00
Operações de Crédito - Mercado Interno	0,00	0,00	0,00	0,00	0,00	0,00	0,00
Operações de Crédito - Mercado Externo	0,00	0,00	0,00	0,00	0,00	0,00	0,00
ALIENAÇÃO DE BENS	0,00	0,00	0,00	0,00	0,00	0,00	0,00
Alienação de Bens Móveis	0,00	0,00	0,00	0,00	0,00	0,00	0,00
Alienação de Bens Imóveis	0,00	0,00	0,00	0,00	0,00	0,00	0,00
Alienação de Bens Intangíveis	0,00	0,00	0,00	0,00	0,00	0,00	0,00
AMORTIZAÇÕES DE EMPRÉSTIMOS	0,00	0,00	0,00	0,00	0,00	0,00	0,00
TRANSFERÊNCIAS DE CAPITAL	0,00	0,00	0,00	0,00	0,00	0,00	0,00
Transferências da União e de suas Entidades	0,00	0,00	0,00	0,00	0,00	0,00	0,00
Transferências dos Estados e do Distrito Federal e de suas Entidades	0,00	0,00	0,00	0,00	0,00	0,00	0,00
Transferências dos Municípios e de suas Entidades	0,00	0,00	0,00	0,00	0,00	0,00	0,00
Transferências de Instituições Privadas	0,00	0,00	0,00	0,00	0,00	0,00	0,00
Transferências de Outras Instituições Públicas	0,00	0,00	0,00	0,00	0,00	0,00	0,00
Transferências do Exterior	0,00	0,00	0,00	0,00	0,00	0,00	0,00
Transferências de Pessoas Físicas	0,00	0,00	0,00	0,00	0,00	0,00	0,00
Transferências Provenientes de Depósitos Não Identificados	0,00	0,00	0,00	0,00	0,00	0,00	0,00
OUTRAS RECEITAS DE CAPITAL	0,00	0,00	0,00	0,00	0,00	0,00	0,00
Integralização do Capital Social	0,00	0,00	0,00	0,00	0,00	0,00	0,00
Remuneração das Disponibilidades do Tesouro	0,00	0,00	0,00	0,00	0,00	0,00	0,00
Resgate de Títulos do Tesouro	0,00	0,00	0,00	0,00	0,00	0,00	0,00
Demais Receitas de Capital	0,00	0,00	0,00	0,00	0,00	0,00	0,00

PREFEITURA MUNICIPAL DE JUREMA

RELATÓRIO RESUMIDO DA EXECUÇÃO ORÇAMENTÁRIA

BALANÇO ORÇAMENTÁRIO

ORÇAMENTOS FISCAIS E DA SEGURIDADE SOCIAL

5 of 6

PERÍODO: Janeiro a Outubro 2020/BIMESTRE Setembro - Outubro

RREO - ANEXO 1 (LRF, Art. 52, inciso I, alíneas "a" e "b" do inciso II e § 1º)

R\$ 1

RECEITAS INTRA-ORÇAMENTÁRIAS	PREVISÃO INICIAL	PREVISÃO ATUALIZADA (a)	RECEITAS REALIZADAS				SALDO A REALIZAR (a-c)
			BIMESTRE (b)	% (b/a)	JAN A OUT (c)	% (c/a)	

ELDER DA ROCHA SOUSA
001.253.633-46
PREFEITO MUNICIPAL

IAMARA DA TRINDADE SILVA
027.156.803-84
CONTROLADORA GERAL

ROMERITO SOARES MARTINS
037.906.613-09
CONTADOR CRC/PI: 10.954/O-7

PREFEITURA MUNICIPAL DE JUREMA

RELATÓRIO RESUMIDO DA EXECUÇÃO ORÇAMENTÁRIA

BALANÇO ORÇAMENTÁRIO

ORÇAMENTOS FISCAIS E DA SEGURIDADE SOCIAL

6 of 6

PERÍODO: Janeiro a Outubro 2020/BIMESTRE Setembro - Outubro

RREO - ANEXO 1 (LRF, Art. 52, inciso I, alíneas "a" e "b" do inciso II e § 1º)

R\$ Milhares

DESPESAS INTRA-ORÇAMENTÁRIAS	DOTAÇÃO INICIAL (d)	DOTAÇÃO ATUALIZADA (e)	DESPESAS EMPENHADAS		SALDO (g) = (e-f)	DESPESAS LIQUIDADAS		SALDO (i) = (e-h)	DESPESAS PAGAS ATÉ O BIMESTRE (j)	INSCRITAS EM RESTOS A PAGAR NÃO PROCESSADOS* (k)
			BIMESTRE	JAN A OUT (f)		BIMESTRE	JAN A OUT (h)			
DESPESAS (INTRA-ORÇAMENTÁRIAS) (DX)	997.484,00	1.138.314,00	0,00	548.730,70	589.583,30	1.399,60	540.130,14	598.183,86	538.636,50	0,00
DESPESAS CORRENTES	997.484,00	1.138.314,00	0,00	548.730,70	589.583,30	1.399,60	540.130,14	598.183,86	538.636,50	0,00
PESSOAL E ENCARGOS SOCIAIS	997.484,00	1.138.314,00	0,00	548.730,70	589.583,30	1.399,60	540.130,14	598.183,86	538.636,50	0,00
JUROS E ENCARGOS DA DÍVIDA	0,00	0,00	0,00	0,00	0,00	0,00	0,00	0,00	0,00	0,00
OUTRAS DESPESAS CORRENTES	0,00	0,00	0,00	0,00	0,00	0,00	0,00	0,00	0,00	0,00
DESPESAS DE CAPITAL	0,00	0,00	0,00	0,00	0,00	0,00	0,00	0,00	0,00	0,00
INVESTIMENTOS	0,00	0,00	0,00	0,00	0,00	0,00	0,00	0,00	0,00	0,00
INVERSÕES FINANCEIRAS	0,00	0,00	0,00	0,00	0,00	0,00	0,00	0,00	0,00	0,00
AMORTIZAÇÃO DA DÍVIDA	0,00	0,00	0,00	0,00	0,00	0,00	0,00	0,00	0,00	0,00

ELDER DA ROCHA SOUSA
001.253.633-46
PREFEITO MUNICIPAL

IAMARA DA TRINDADE SILVA
027.156.803-84
CONTROLADORA GERAL

ROMERITO SOARES MARTINS
037.906.613-09
CONTADOR CRC/PI: 10.954/O-7



PREFEITURA MUNICIPAL DE JUREMA
RELATÓRIO RESUMIDO DA EXECUÇÃO ORÇAMENTÁRIA
DEMONSTRATIVO DA EXECUÇÃO DAS DESPESAS POR FUNÇÃO E SUBFUNÇÃO
ORÇAMENTOS FISCAIS E DA SEGURIDADE SOCIAL
 PERÍODO: Janeiro a Outubro 2020/BIMESTRE Setembro - Outubro

RREO - Anexo 2 (LRF, Art. 52, inciso II, alínea "c")

FUNÇÃO/SUBFUNÇÃO	DOTAÇÃO INICIAL	DOTAÇÃO ATUALIZADA (a)	DESPESAS EMPENHADAS			SALDO (c) = (a-b)	DESPESAS LIQUIDADAS			SALDO (e) = (a-d)	INSCRITAS EM RESTOS A PAGAR NÃO PROCESSADOS (f)
			BIMESTRE	JAN A OUT	% (b/total b)		BIMESTRE	JAN A OUT	% (d/total d)		
DESPESAS (EXCETO INTRA-ORÇAMENTÁRIAS) (I)	38.410.701,76	39.194.095,30	4.563.828,12	19.123.270,66	97,21	20.070.824,64	5.337.878,78	18.041.849,69	97,09	21.152.245,61	0,00
Legislativa	672.040,00	672.040,00	10.126,60	612.327,70	3,11	59.712,30	98.552,00	502.458,07	2,70	169.581,93	0,00
Ação Legislativa	672.040,00	672.040,00	10.126,60	612.327,70	3,11	59.712,30	98.552,00	502.458,07	2,70	169.581,93	0,00
Administração	3.428.150,00	3.633.800,00	296.361,83	2.835.689,90	14,41	798.110,10	535.548,81	2.518.670,48	13,55	1.115.129,52	0,00
Administração Geral	3.341.250,00	3.546.900,00	293.961,83	2.793.163,85	14,20	753.736,15	528.010,85	2.481.282,39	13,35	1.065.617,61	0,00
Controle Interno	62.700,00	62.700,00	2.400,00	42.526,05	0,22	20.173,95	7.537,96	37.388,09	0,20	25.311,91	0,00
Defesa Civil	21.450,00	21.450,00	0,00	0,00	0,00	21.450,00	0,00	0,00	0,00	21.450,00	0,00
Assistência à Criança e ao Adolescente	2.750,00	2.750,00	0,00	0,00	0,00	2.750,00	0,00	0,00	0,00	2.750,00	0,00
Assistência Social	1.611.310,00	1.673.430,00	209.838,07	756.301,19	3,84	917.128,81	260.494,86	633.726,42	3,41	1.039.703,58	0,00
Administração Geral	0,00	62.120,00	32.041,00	32.041,00	0,16	30.079,00	32.041,00	32.041,00	0,17	30.079,00	0,00
Assistência ao Idoso	18.700,00	34.700,00	15.244,75	15.244,75	0,08	19.455,25	15.244,75	15.244,75	0,08	19.455,25	0,00
Assistência ao Portador de Deficiência	15.400,00	13.400,00	0,00	0,00	0,00	13.400,00	0,00	0,00	0,00	13.400,00	0,00
Assistência à Criança e ao Adolescente	285.110,00	340.110,00	15.800,00	72.179,10	0,37	267.930,90	15.967,20	71.827,00	0,39	268.283,00	0,00
Assistência Comunitária	1.292.100,00	1.223.100,00	146.772,32	636.836,34	3,24	586.263,66	197.241,91	514.613,67	2,77	708.486,33	0,00
Previdência Social	1.445.000,00	1.400.126,77	219.330,61	1.073.916,99	5,46	326.209,78	232.056,85	1.060.984,04	5,71	339.142,73	0,00
Previdência Básica	250.000,00	205.126,77	36.348,10	136.289,92	0,69	68.836,85	36.348,10	136.289,92	0,73	68.836,85	0,00
Previdência do Regime Estatutário	1.195.000,00	1.195.000,00	183.002,51	937.627,07	4,77	257.372,93	195.708,75	924.694,12	4,98	270.305,88	0,00
Saúde	5.372.019,00	6.219.122,54	909.857,55	3.648.565,34	18,55	2.570.557,20	845.251,14	3.304.795,08	17,78	2.914.327,46	0,00
Administração Geral	0,00	862.103,54	329.239,20	469.470,52	2,39	392.633,02	213.636,79	273.472,61	1,47	588.630,93	0,00
Atenção Básica	5.229.492,00	5.233.092,00	576.350,95	3.147.375,69	16,00	2.085.716,31	621.646,42	2.999.603,34	16,14	2.233.488,66	0,00
Assistência Hospitalar e Ambulatorial	10.000,00	8.000,00	0,00	0,00	0,00	8.000,00	0,00	0,00	0,00	8.000,00	0,00
Suporte Profilático e Terapêutico	68.050,00	63.450,00	4.267,40	14.041,03	0,07	49.408,97	9.967,93	14.041,03	0,08	49.408,97	0,00
Vigilância Sanitária	43.142,00	43.142,00	0,00	17.678,10	0,09	25.463,90	0,00	17.678,10	0,10	25.463,90	0,00
Vigilância Epidemiológica	21.335,00	9.335,00	0,00	0,00	0,00	9.335,00	0,00	0,00	0,00	9.335,00	0,00
Educação	15.615.932,76	15.484.932,76	780.033,89	4.079.433,26	20,74	11.405.499,50	781.084,64	4.035.494,56	21,72	11.449.438,20	0,00
Ensino Fundamental	14.819.084,38	14.779.190,38	780.033,89	4.079.433,26	20,74	10.699.757,12	781.084,64	4.035.494,56	21,72	10.743.695,82	0,00
Educação Infantil	281.278,38	281.278,38	0,00	0,00	0,00	281.278,38	0,00	0,00	0,00	281.278,38	0,00
Educação de Jovens e Adultos	515.570,00	424.464,00	0,00	0,00	0,00	424.464,00	0,00	0,00	0,00	424.464,00	0,00
Cultura	155.500,00	135.500,00	5.137,96	29.109,80	0,15	106.390,20	5.137,96	29.109,80	0,16	106.390,20	0,00
Administração Geral	49.000,00	49.000,00	5.137,96	26.739,80	0,14	22.260,20	5.137,96	26.739,80	0,14	22.260,20	0,00
Patrimônio Histórico, Artístico e Arqueológico	11.000,00	11.000,00	0,00	0,00	0,00	11.000,00	0,00	0,00	0,00	11.000,00	0,00
Difusão Cultural	95.500,00	75.500,00	0,00	2.370,00	0,01	73.130,00	0,00	2.370,00	0,01	73.130,00	0,00
Urbanismo	6.532.500,00	6.472.400,00	2.048.205,32	5.048.470,26	25,66	1.423.929,74	2.443.294,01	4.972.011,10	26,76	1.500.388,90	0,00
Administração Geral	7.000,00	13.000,00	0,00	9.465,00	0,05	3.535,00	0,00	9.465,00	0,05	3.535,00	0,00
Infra-Estrutura Urbana	5.762.350,00	5.406.750,00	2.043.288,47	4.356.784,15	22,15	1.049.965,85	2.280.210,75	4.356.784,15	23,45	1.049.965,85	0,00
Serviços Urbanos	763.150,00	1.052.650,00	4.916,85	682.221,11	3,47	370.428,89	163.083,26	605.761,95	3,26	446.888,05	0,00
Habitação	53.000,00	23.000,00	0,00	0,00	0,00	23.000,00	0,00	0,00	0,00	23.000,00	0,00
Habitação Urbana	53.000,00	23.000,00	0,00	0,00	0,00	23.000,00	0,00	0,00	0,00	23.000,00	0,00

FONTE: SCPI - Contabilidade [9.25.25.487], PREFEITURA MUNICIPAL DE JUREMA

Portaria Nº 91 de 2020 - Mapeamento Atualizado 02/2020



PREFEITURA MUNICIPAL DE JUREMA
RELATÓRIO RESUMIDO DA EXECUÇÃO ORÇAMENTÁRIA
DEMONSTRATIVO DA EXECUÇÃO DAS DESPESAS POR FUNÇÃO E SUBFUNÇÃO
ORÇAMENTOS FISCAIS E DA SEGURIDADE SOCIAL
 PERÍODO: Janeiro a Outubro 2020/BIMESTRE Setembro - Outubro

RREO - Anexo 2 (LRF, Art. 52, inciso II, alínea "c")

FUNÇÃO/SUBFUNÇÃO	DOTAÇÃO INICIAL	DOTAÇÃO ATUALIZADA (a)	DESPESAS EMPENHADAS			SALDO (c) = (a-b)	DESPESAS LIQUIDADAS			SALDO (e) = (a-d)	INSCRITAS EM RESTOS A PAGAR NÃO PROCESSADOS (f)
			BIMESTRE	JAN A OUT	% (b/total b)		BIMESTRE	JAN A OUT	% (d/total d)		
Saneamento	2.114.200,00	2.196.743,23	35.673,23	443.907,05	2,26	1.752.836,18	76.621,04	413.107,04	2,22	1.783.636,19	0,00
Saneamento Básico Rural	136.300,00	378.802,14	4.873,23	272.314,71	1,38	106.487,43	45.821,04	272.314,70	1,47	106.487,44	0,00
Saneamento Básico Urbano	1.817.900,00	1.817.941,09	30.800,00	171.592,34	0,87	1.646.348,75	30.800,00	140.792,34	0,76	1.677.148,75	0,00
Gestão Ambiental	6.600,00	4.400,00	0,00	0,00	0,00	4.400,00	0,00	0,00	0,00	4.400,00	0,00
Controle Ambiental	6.600,00	4.400,00	0,00	0,00	0,00	4.400,00	0,00	0,00	0,00	4.400,00	0,00
Agricultura	460.950,00	391.950,00	21.227,96	273.942,16	1,39	118.007,84	21.227,96	273.942,16	1,47	118.007,84	0,00
Administração Geral	96.450,00	139.450,00	21.227,96	101.993,16	0,52	37.456,84	21.227,96	101.993,16	0,55	37.456,84	0,00
Abastecimento	61.600,00	17.800,00	0,00	0,00	0,00	17.800,00	0,00	0,00	0,00	17.800,00	0,00
Extensão Rural	258.900,00	229.200,00	0,00	171.949,00	0,87	57.251,00	0,00	171.949,00	0,93	57.251,00	0,00
Irrigação	44.000,00	5.500,00	0,00	0,00	0,00	5.500,00	0,00	0,00	0,00	5.500,00	0,00
Desporto e Lazer	217.800,00	162.800,00	0,00	12.827,50	0,07	149.972,50	0,00	12.827,50	0,07	149.972,50	0,00
Desporto Comunitário	173.000,00	118.000,00	0,00	2.827,50	0,01	115.172,50	0,00	2.827,50	0,02	115.172,50	0,00
Lazer	44.800,00	44.800,00	0,00	10.000,00	0,05	34.800,00	0,00	10.000,00	0,05	34.800,00	0,00
Encargos Especiais	451.000,00	449.150,00	27.995,10	308.779,51	1,57	140.370,49	38.609,51	284.723,44	1,53	164.426,56	0,00
Serviço da Dívida Interna	302.200,00	302.200,00	22.162,40	193.745,37	0,98	108.454,63	22.162,40	193.657,56	1,04	108.542,44	0,00
Outros Encargos Especiais	148.800,00	146.950,00	5.832,70	115.034,14	0,58	31.915,86	16.447,11	91.065,88	0,49	55.884,12	0,00
Reserva de Contingência	274.700,00	274.700,00	0,00	0,00	0,00	274.700,00	0,00	0,00	0,00	274.700,00	0,00
Reserva de Contingência	274.700,00	274.700,00	0,00	0,00	0,00	274.700,00	0,00	0,00	0,00	274.700,00	0,00
DESPESAS (INTRA-ORÇAMENTÁRIAS) (II)	997.484,00	1.138.314,00	0,00	548.730,70	2,79	589.583,30	1.399,60	540.130,14	2,91	598.183,86	0,00
Legislativa	12.000,00	12.000,00	0,00	7.000,00	0,04	5.000,00	919,60	4.229,78	0,02	7.770,22	0,00
Ação Legislativa	12.000,00	12.000,00	0,00	7.000,00	0,04	5.000,00	919,60	4.229,78	0,02	7.770,22	0,00
Assistência Social	10.000,00	10.000,00	0,00	3.840,00	0,02	6.160,00	480,00	3.840,00	0,02	6.160,00	0,00
Assistência Comunitária	10.000,00	10.000,00	0,00	3.840,00	0,02	6.160,00	480,00	3.840,00	0,02	6.160,00	0,00
Previdência Social	70.500,00	196.330,00	0,00	169.719,43	0,86	26.610,57	0,00	168.960,44	0,91	27.369,56	0,00
Previdência Básica	25.000,00	150.830,00	0,00	150.829,46	0,77	0,54	0,00	150.829,46	0,81	0,54	0,00
Previdência do Regime Estatutário	45.500,00	45.500,00	0,00	18.889,97	0,10	26.610,03	0,00	18.130,98	0,10	27.369,02	0,00
Saúde	155.121,00	170.121,00	0,00	72.082,89	0,37	98.038,11	0,00	67.011,54	0,36	103.109,46	0,00
Atenção Básica	151.128,00	166.128,00	0,00	72.082,89	0,37	94.045,11	0,00	67.011,54			



PREFEITURA MUNICIPAL DE JUREMA
RELATÓRIO RESUMIDO DA EXECUÇÃO ORÇAMENTÁRIA
DEMONSTRATIVO DA EXECUÇÃO DAS DESPESAS POR FUNÇÃO E SUBFUNÇÃO
ORÇAMENTOS FISCAIS E DA SEGURIDADE SOCIAL
PERÍODO: Janeiro a Outubro 2020/BIMESTRE Setembro - Outubro

RREO - Anexo 2 (LRF, Art. 52, inciso II, alínea "c")

R\$ 1

FUNÇÃO/SUBFUNÇÃO	DOTAÇÃO INICIAL	DOTAÇÃO ATUALIZADA (a)	DESPESAS EMPENHADAS			SALDO (c) = (a-b)	DESPESAS LIQUIDADAS			SALDO (e) = (a-d)	INSCRITAS EM RESTOS A PAGAR NÃO PROCESSADOS (f)
			BIMESTRE	JAN A OUT (b)	% (b/total b)		BIMESTRE	JAN A OUT (d)	% (d/total d)		

Nota: Durante o exercício, somente as despesas liquidadas são consideradas executadas. No encerramento do exercício, as despesas não liquidadas inscritas em restos a pagar processados são também consideradas executadas.

Dessa forma, para maior transparência, as despesas executadas estão segregadas em:

- a) Despesas liquidadas, consideradas aquelas em que houve a entrega do material ou serviço, nos termos do art. 63 da Lei 4.320/64;
- b) Despesas empenhadas mas não liquidadas, inscritas em Restos a Pagar processados, consideradas liquidadas no encerramento do exercício, por força do art.35, inciso II da Lei 4.320/64.

ELDER DA ROCHA SOUSA
001.253.633-46
PREFEITO MUNICIPAL

IAMARA DA TRINDADE SILVA
027.156.803-84
CONTROLADORA GERAL

ROMERITO SOARES MARTINS
037.906.613-09
CONTADOR CRO/PI 10.954/O-7

FONTE: SCPI - Contabilidade [9.25.25.487], PREFEITURA MUNICIPAL DE JUREMA

Portaria Nº 91 de 2020 - Mapeamento Atualizado 02/2020

PREFEITURA MUNICIPAL DE JUREMA
RELATÓRIO RESUMIDO DA EXECUÇÃO ORÇAMENTÁRIA
DEMONSTRATIVO DA RECEITA CORRENTE LÍQUIDA
ORÇAMENTO FISCAL E DA SEGURIDADE SOCIAL
NOV/2019 A OUT/2020

RREO - ANEXO 3 (LRF, Art. 53, inciso I)

R\$ 1

ESPECIFICAÇÃO	EVOLUÇÃO DA RECEITA REALIZADA NOS ÚLTIMOS 12 MESES												TOTAL (ÚLTIMOS 12 MESES)	PREVISÃO ATUALIZADA
	NOV/2019	DEZ/2019	JAN/2020	FEV/2020	MAR/2020	ABR/2020	MAI/2020	JUN/2020	JUL/2020	AGO/2020	SET/2020	OUT/2020		
RECEITAS CORRENTES (I)	1.416.508,58	3.374.034,43	1.685.833,90	2.007.137,90	1.325.191,15	1.750.195,43	1.587.703,01	1.641.873,43	2.156.994,34	1.425.029,97	1.783.785,90	1.435.212,47	21.589.500,51	31.977.088,50
Impostos, Taxas e Contribuições de Melhoria	34.833,45	117.660,35	28.699,77	180.823,55	60.534,84	30.287,36	75.998,22	40.130,96	15.410,93	64.112,46	34.985,58	45.567,43	729.044,90	904.500,00
IPTU	143,00	618,05	0,00	0,00	0,00	0,00	0,00	0,00	0,00	0,00	0,00	0,00	761,05	33.600,00
ISS	7.158,40	32.728,95	5.858,75	13.180,32	5.471,68	4.896,82	8.568,15	5.343,17	8.744,77	20.680,98	24.132,22	34.439,68	171.203,89	297.900,00
ITBI	0,00	2.398,12	0,00	0,00	0,00	0,00	0,00	0,00	0,00	0,00	0,00	0,00	2.398,12	23.100,00
IRRF	27.532,05	81.915,23	22.841,02	167.643,23	55.063,16	25.390,54	67.480,07	34.767,79	6.666,16	43.431,48	10.853,36	11.127,75	554.661,84	509.900,00
Outros Impostos, Taxas e Contribuições de Melhoria	0,00	0,00	0,00	0,00	0,00	0,00	0,00	20,00	0,00	0,00	0,00	0,00	20,00	40.000,00
Contribuições	50.861,25	192.443,85	58.990,73	88.224,28	122.124,04	50.204,95	22.571,32	2.414,18	39.044,62	45.922,51	46.559,86	64.652,02	784.013,61	628.100,00
Receita Patrimonial	-14.391,55	77.258,54	36.680,92	38.619,55	3.464,31	72.652,79	-69.776,73	6.298,55	1.145,49	3.519,03	2.341,31	2.760,84	160.573,05	346.900,00
Rendimentos de Aplicação Financeira	-14.391,55	77.258,54	36.680,92	38.619,55	3.464,31	72.652,79	-69.776,73	6.298,55	1.145,49	3.519,03	2.341,31	2.760,84	160.573,05	318.300,00
Outras Receitas Patrimoniais	0,00	0,00	0,00	0,00	0,00	0,00	0,00	0,00	0,00	0,00	0,00	0,00	0,00	28.600,00
Receita Agropecuária	0,00	0,00	0,00	0,00	0,00	0,00	0,00	0,00	0,00	0,00	0,00	0,00	0,00	0,00
Receita Industrial	0,00	0,00	0,00	0,00	0,00	0,00	0,00	0,00	0,00	0,00	0,00	0,00	0,00	0,00
Receita de Serviços	0,00	0,00	0,00	0,00	0,00	0,00	0,00	0,00	0,00	0,00	0,00	0,00	0,00	55.500,00
Transferências Correntes	1.340.366,49	2.331.445,49	1.555.951,90	1.693.713,10	1.139.067,96	1.585.535,49	1.506.764,94	1.510.823,81	2.092.182,23	1.302.264,90	1.690.688,08	1.313.021,11	19.061.825,50	22.692.588,50
Cota Parte do FPM	627.974,68	1.070.593,18	634.505,40	917.409,97	536.435,00	526.026,10	549.368,13	447.215,12	770.953,14	489.728,02	394.480,23	530.811,15	7.495.900,12	8.593.100,00
Cota Parte do ICMS	62.246,76	72.818,06	72.152,83	66.984,24	68.633,18	47.854,98	45.636,02	65.736,17	59.910,55	69.927,19	79.647,43	79.779,53	791.326,94	975.563,70
Cota Parte do IPVA	630,98	9.298,27	5.610,00	6.486,78	5.874,65	1.295,14	1.113,78	3.099,33	2.602,42	749,74	2.078,45	2.088,44	40.927,98	75.000,00
Cota Parte do ITR	64,80	37,50	336,47	299,66	0,00	83,48	0,00	12,35	2.138,63	239,33	233,28	4.480,75	7.926,25	5.900,00
Transferências de LC 87/1998	0,00	0,00	0,00	0,00	0,00	0,00	0,00	0,00	0,00	0,00	0,00	0,00	0,00	2.200,00
Transferências de LC 61/1989	20,41	83,90	13,56	14,68	13,55	12,16	12,12	10,90	13,10	15,15	17,79	20,35	247,67	250,00
Transferências do FUNDEB	420.955,86	549.306,85	630.650,67	484.346,81	348.136,25	414.155,55	316.550,42	300.492,20	338.955,14	340.709,38	330.663,31	364.855,05	4.839.777,49	6.105.885,00
Outras Transferências Correntes	228.473,00	629.307,73	212.282,97	218.170,96	179.975,33	596.108,08	594.084,47	694.257,74	917.609,25	400.896,09	883.567,59	330.985,84	5.885.719,05	6.935.089,80
Outras Receitas Correntes	4.838,94	655.226,20	5.510,58	5.757,42	0,00	11.514,84	52.145,26	82.205,93	9.211,07	9.211,07	9.211,07	9.211,07	854.043,45	7.349.500,00
DEDUÇÕES (II)	191.811,33	248.248,93	186.197,02	289.003,00	215.319,19	176.472,43	190.741,02	187.212,80	152.391,02	167.112,45	150.643,07	189.783,02	2.344.935,28	2.306.202,74
Contribuição do Servidor para o Plano de Previdência	48.915,18	44.439,58	39.207,56	86.306,85	94.305,61	50.204,95	22.571,32	2.414,18	39.044,62	45.922,51	46.559,86	57.557,72	577.449,94	456.500,00
Compensação Financeira entre Regimes de Previdência	4.838,94	30.856,92	5.510,58	5.757,42	0,00	11.514,84	49.168,92	82.205,93	9.211,07	9.211,07	9.211,07	9.211,07	226.697,83	45.000,00
Dedução de Receita para Formação do Fundeb	138.057,21	172.952,43	141.478,88	196.938,73	121.013,58	114.752,64	119.000,78	102.592,69	104.135,33	111.978,87	94.872,14	123.014,23	1.540.787,51	1.804.702,74
RECEITA CORRENTE LÍQUIDA (I)-(II)	1.224.697,25	3.125.785,50	1.499.636,88	1.718.134,90	1.109.871,96	1.573.723,00	1.396.961,99	1.454.660,63	2.004.603,32	1.257.917,52	1.633.142,83	1.245.429,45	19.244.565,23	29.670.885,76
(-) Transferências obrigatórias da União relativas às emendas individuais (art. 166-A, § 1º, da CF) (IV)	0,00	0,00	0,00	0,00	0,00	0,00	0,00	100.000,00	0,00	0,00	0,00	0,00	100.000,00	0,00
RECEITA CORRENTE LÍQUIDA AJUSTADA PARA CÁLCULO DOS LIMITES DE ENDIVIDAMENTO (V) = (III - IV)	1.224.697,25	3.125.785,50	1.499.636,88	1.718.134,90	1.109.871,96	1.573.723,00	1.396.961,99	1.454.660,63	2.004.603,32	1.257.917,52	1.633.142,83	1.245.429,45	19.144.565,23	29.670.885,76
(-) Transferências obrigatórias da União relativas às emendas de bancada (art. 166, § 16, da CF) (VI)	0,00	0,00	0,00	0,00	0,00	0,00	0,00	350.000,00	0,00	0,00	0,00	0,00	350.000,00	0,00
RECEITA CORRENTE LÍQUIDA AJUSTADA PARA CÁLCULO DOS LIMITES DA DESPESA COM PESSOAL (VII) = (V - VI)	1.224.697,25	3.125.785,50	1.499.636,88	1.718.134,90	1.109.871,96	1.573.723,00	1.396.961,99	1.454.660,63	2.004.603,32	1.257.917,52	1.633.142,83	1.245.429,45	18.794.565,23	29.670.885,76

PREFEITURA MUNICIPAL DE JUREMA
RELATÓRIO RESUMIDO DA EXECUÇÃO ORÇAMENTÁRIA
DEMONSTRATIVO DA RECEITA CORRENTE LÍQUIDA
ORÇAMENTO FISCAL E DA SEGURIDADE SOCIAL
NOV/2019 A OUT/2020

RREO – ANEXO 3 (LRF, Art. 53, inciso I)

R\$ 1

ESPECIFICAÇÃO	EVOLUÇÃO DA RECEITA REALIZADA NOS ÚLTIMOS 12 MESES												TOTAL (ÚLTIMOS 12 MESES)	PREVISÃO ATUALIZADA
	NOV/2019	DEZ/2019	JAN/2020	FEV/2020	MAR/2020	ABR/2020	MAI/2020	JUN/2020	JUL/2020	AGO/2020	SET/2020	OUT/2020		

ELDER DA ROCHA SOUSA
001.253.633-46
PREFEITO MUNICIPAL

IAMARA DA TRINDADE SILVA
027.156.803-84
CONTROLEDORA GERAL

ROMERITO SOARES MARTINS
037.906.613-09
CONTADOR CRC/PI: 10.954/O-7



PREFEITURA MUNICIPAL DE JUREMA
DEMONSTRATIVOS DAS RECEITAS E DESPESAS PREVIDENCIÁRIAS
DO REGIME PRÓPRIO DOS SERVIDORES PÚBLICOS
PERÍODO: Janeiro a Outubro 2020/BIMESTRE Setembro - Outubro

1 of 4

RREO – ANEXO 4 (LRF, art. 53, inciso II)

R\$ 1

PLANO PREVIDENCIÁRIO				
RECEITAS PREVIDENCIÁRIAS - RPPS	PREVISÃO INICIAL	PREVISÃO ATUALIZADA	RECEITAS REALIZADAS	
			Jan a Out 2020	Jan a Out 2019
RECEITAS CORRENTES (I)	1.227.000,00	1.227.000,00	1.466.768,40	1.937.520,02
Receita de Contribuições dos Segurados	456.500,00	456.500,00	484.095,18	428.511,36
Civil	456.500,00	456.500,00	484.095,18	428.511,36
Ativo	456.500,00	456.500,00	484.095,18	428.511,36
Inativo	0,00	0,00	0,00	0,00
Pensionista	0,00	0,00	0,00	0,00
Militar	0,00	0,00	0,00	0,00
Ativo	0,00	0,00	0,00	0,00
Inativo	0,00	0,00	0,00	0,00
Pensionista	0,00	0,00	0,00	0,00
Receita de Contribuições Patronais	535.000,00	535.000,00	713.068,11	890.275,40
Civil	535.000,00	535.000,00	713.068,11	890.275,40
Ativo	535.000,00	535.000,00	713.068,11	890.275,40
Inativo	0,00	0,00	0,00	0,00
Pensionista	0,00	0,00	0,00	0,00
Militar	0,00	0,00	0,00	0,00
Ativo	0,00	0,00	0,00	0,00
Inativo	0,00	0,00	0,00	0,00
Pensionista	0,00	0,00	0,00	0,00
Receita Patrimonial	170.500,00	170.500,00	78.603,14	389.853,14
Receitas Imobiliárias	0,00	0,00	0,00	0,00
Receitas de Valores Mobiliários	170.500,00	170.500,00	78.603,14	389.853,14
Outras Receitas Patrimoniais	0,00	0,00	0,00	0,00
Receita de Serviços	0,00	0,00	0,00	0,00
Outras Receitas Correntes	65.000,00	65.000,00	191.001,97	228.880,12
Compensação Previdenciária do RGPS para o RPPS	45.000,00	45.000,00	191.001,97	228.880,12
Aportes Periódicos para Amortização de Déficit Atuarial do RPPS (II)	0,00	0,00	0,00	0,00
Demais Receitas Correntes	20.000,00	20.000,00	0,00	0,00
RECEITAS DE CAPITAL (III)	0,00	0,00	0,00	0,00
Alienação de Bens, Direitos e Ativos	0,00	0,00	0,00	0,00
Amortização de Empréstimos	0,00	0,00	0,00	0,00
Outras Receitas de Capital	0,00	0,00	0,00	0,00
TOTAL DAS RECEITAS PREVIDENCIÁRIAS RPPS - (IV) = (I + III - II)	1.227.000,00	1.227.000,00	1.466.768,40	1.937.520,02

FONTE: SCPI - Contabilidade [9.25.25.487], PREFEITURA MUNICIPAL DE JUREMA

Portaria Nº 91 de 2020 - Mapeamento Atualizado 02/2020



PREFEITURA MUNICIPAL DE JUREMA
DEMONSTRATIVOS DAS RECEITAS E DESPESAS PREVIDENCIÁRIAS
DO REGIME PRÓPRIO DOS SERVIDORES PÚBLICOS
PERÍODO: Janeiro a Outubro 2020/BIMESTRE Setembro - Outubro

2 of 4

RRRO - ANEXO 4 (LRF, art. 53, inciso II)

RS 1

DESPESAS PREVIDENCIÁRIAS - RPPS	DOTAÇÃO INICIAL	DOTAÇÃO ATUALIZADA	DESPESAS EMPENHADAS		DESPESAS LIQUIDADAS		INSCRITAS EM RESTOS A PAGAR NÃO PROCESSADOS	
			Jan a Out 2020	Jan a Out 2019	Jan a Out 2020	Jan a Out 2019	Em 2020	Em 2019
Benefícios - Civil	1.032.000,00	1.035.713,05	858.590,12	776.800,51	858.590,12	747.928,43	0,00	0,00
Aposentadorias	680.000,00	883.713,05	835.618,12	648.138,63	835.618,12	648.138,63	0,00	0,00
Pensões	100.000,00	100.000,00	22.972,00	22.395,98	22.972,00	22.395,98	0,00	0,00
Outros Benefícios Previdenciários	252.000,00	52.000,00	0,00	106.265,90	0,00	77.393,82	0,00	0,00
Benefícios - Militar	0,00	0,00	0,00	0,00	0,00	0,00	0,00	0,00
Reformas	0,00	0,00	0,00	0,00	0,00	0,00	0,00	0,00
Pensões	0,00	0,00	0,00	0,00	0,00	0,00	0,00	0,00
Outros Benefícios Previdenciários	0,00	0,00	0,00	0,00	0,00	0,00	0,00	0,00
Outras Despesas Previdenciárias	5.000,00	5.000,00	0,00	0,00	0,00	0,00	0,00	0,00
Compensação Previdenciária do RPPS para o RGPS	5.000,00	5.000,00	0,00	0,00	0,00	0,00	0,00	0,00
Demais Despesas Previdenciárias	0,00	0,00	0,00	0,00	0,00	0,00	0,00	0,00
TOTAL DAS DESPESAS PREVIDENCIÁRIAS RPPS (V)	1.037.000,00	1.040.713,05	858.590,12	776.800,51	858.590,12	747.928,43	0,00	0,00
RESULTADO PREVIDENCIÁRIO (VI) = (IV - V)	190.000,00	186.286,95	608.178,28	1.160.719,51	608.178,28	1.189.591,59		
RECURSOS RPPS ARRECADADOS EM EXERCÍCIOS ANTERIORES							PREVISÃO ORÇAMENTÁRIA	
VALOR							0,00	
RESERVA ORÇAMENTÁRIA DO RPPS							PREVISÃO ORÇAMENTÁRIA	
VALOR							0,00	
APORTES DE RECURSOS PARA O PLANO PREVIDENCIÁRIO DO RPPS							APORTES REALIZADOS	
Plano de Amortização - Contribuição Patronal Suplementar							0,00	
Plano de Amortização - Aporte Periódico de Valores Predefinidos							0,00	
Outros Aportes para o RPPS							0,00	
Recursos para Cobertura de Déficit Financeiro							0,00	
BENS E DIREITOS DO RPPS							PERÍODO DE REFERÊNCIA	
							Em 2020	Em 2019
Caixa e Equivalentes de Caixa							44.016,11	2.163,09
Investimentos e Aplicações							6.252.043,55	10.107.450,85
Outros Bens e Direitos							0,00	0,00
PLANO FINANCEIRO								
RECEITAS PREVIDENCIÁRIAS - RPPS			PREVISÃO INICIAL	PREVISÃO ATUALIZADA	RECEITAS REALIZADAS			
					Jan a Out 2020	Jan a Out 2019		
RECEITAS CORRENTES (VII)			0,00	0,00	0,00	0,00	0,00	

FONTE: SCPI - Contabilidade [9.25.25.487], PREFEITURA MUNICIPAL DE JUREMA

Portaria Nº 91 de 2020 - Mapeamento Atualizado 02/2020



PREFEITURA MUNICIPAL DE JUREMA
DEMONSTRATIVOS DAS RECEITAS E DESPESAS PREVIDENCIÁRIAS
DO REGIME PRÓPRIO DOS SERVIDORES PÚBLICOS
PERÍODO: Janeiro a Outubro 2020/BIMESTRE Setembro - Outubro

3 of 4

RRRO - ANEXO 4 (LRF, art. 53, inciso II)

RS 1

Receita de Contribuições dos Segurados			0,00	0,00	0,00	0,00	0,00	0,00
Civil			0,00	0,00	0,00	0,00	0,00	0,00
Ativo			0,00	0,00	0,00	0,00	0,00	0,00
Inativo			0,00	0,00	0,00	0,00	0,00	0,00
Pensionista			0,00	0,00	0,00	0,00	0,00	0,00
Militar			0,00	0,00	0,00	0,00	0,00	0,00
Ativo			0,00	0,00	0,00	0,00	0,00	0,00
Inativo			0,00	0,00	0,00	0,00	0,00	0,00
Pensionista			0,00	0,00	0,00	0,00	0,00	0,00
Receita de Contribuições Patronais			0,00	0,00	0,00	0,00	0,00	0,00
Civil			0,00	0,00	0,00	0,00	0,00	0,00
Ativo			0,00	0,00	0,00	0,00	0,00	0,00
Inativo			0,00	0,00	0,00	0,00	0,00	0,00
Pensionista			0,00	0,00	0,00	0,00	0,00	0,00
Militar			0,00	0,00	0,00	0,00	0,00	0,00
Ativo			0,00	0,00	0,00	0,00	0,00	0,00
Inativo			0,00	0,00	0,00	0,00	0,00	0,00
Pensionista			0,00	0,00	0,00	0,00	0,00	0,00
Receita Patrimonial			0,00	0,00	0,00	0,00	0,00	0,00
Receitas Imobiliárias			0,00	0,00	0,00	0,00	0,00	0,00
Receitas de Valores Mobiliários			0,00	0,00	0,00	0,00	0,00	0,00
Outras Receitas Patrimoniais			0,00	0,00	0,00	0,00	0,00	0,00
Receita de Serviços			0,00	0,00	0,00	0,00	0,00	0,00
Outras Receitas Correntes			0,00	0,00	0,00	0,00	0,00	0,00
Compensação Previdenciária do RPPS para o RPPS			0,00	0,00	0,00	0,00	0,00	0,00
Demais Receitas Correntes			0,00	0,00	0,00	0,00	0,00	0,00
RECEITAS DE CAPITAL (VIII)			0,00	0,00	0,00	0,00	0,00	0,00
Alienação de Bens, Direitos e Ativos			0,00	0,00	0,00	0,00	0,00	0,00
Amortização de Empréstimos			0,00	0,00	0,00	0,00	0,00	0,00
Outras Receitas de Capital			0,00	0,00	0,00	0,00	0,00	0,00
TOTAL DAS RECEITAS PREVIDENCIÁRIAS RPPS - (IX) = (VII + VIII)			0,00	0,00	0,00	0,00	0,00	0,00
DESPESAS PREVIDENCIÁRIAS - RPPS	DOTAÇÃO INICIAL	DOTAÇÃO ATUALIZADA	DESPESAS EMPENHADAS		DESPESAS LIQUIDADAS		INSCRITAS EM RESTOS A PAGAR NÃO PROCESSADOS	
			Jan a Out 2020	Jan a Out 2019	Jan a Out 2020	Jan a Out 2019	Em 2020	Em 2019
Benefícios - Civil	0,00	0,00	0,00	0,00	0,00	0,00	0,00	0,00
Aposentadorias	0,00	0,00	0,00	0,00	0,00	0,00	0,00	0,00
Pensões	0,00	0,00	0,00	0,00	0,00	0,00	0,00	0,00
Outros Benefícios Previdenciários	0,00	0,00	0,00	0,00	0,00	0,00	0,00	0,00
Benefícios - Militar	0,00	0,00	0,00	0,00	0,00	0,00	0,00	0,00
Reformas	0,00	0,00	0,00	0,00	0,00	0,00	0,00	0,00
Pensões	0,00	0,00	0,00	0,00	0,00	0,00	0,00	0,00
Outros Benefícios Previdenciários	0,00	0,00	0,00	0,00	0,00	0,00	0,00	0,00
Outras Despesas Previdenciárias	0,00	0,00	0,00	0,00	0,00	0,00	0,00	0,00

FONTE: SCPI - Contabilidade [9.25.25.487], PREFEITURA MUNICIPAL DE JUREMA

Portaria Nº 91 de 2020 - Mapeamento Atualizado 02/2020



PREFEITURA MUNICIPAL DE JUREMA
DEMONSTRATIVOS DAS RECEITAS E DESPESAS PREVIDENCIÁRIAS
DO REGIME PRÓPRIO DOS SERVIDORES PÚBLICOS
PERÍODO: Janeiro a Outubro 2020/BIMESTRE Setembro - Outubro

4 of 4

								RS 1
RREO - ANEXO 4 (LRF, art. 53, inciso II)								
Compensação Previdenciária do RPPS para o RGPS	0,00	0,00	0,00	0,00	0,00	0,00	0,00	0,00
Demais Despesas Previdenciárias	0,00	0,00	0,00	0,00	0,00	0,00	0,00	0,00
TOTAL DAS DESPESAS PREVIDENCIÁRIAS RPPS (X)	0,00	0,00	0,00	0,00	0,00	0,00	0,00	0,00
RESULTADO PREVIDENCIÁRIO (XI) = (IX - X)	0,00	0,00	0,00	0,00	0,00	0,00	0,00	0,00

APORTES DE RECURSOS PARA O PLANO FINANCEIRO DO RPPS		APORTES REALIZADOS	
Recursos para Cobertura de Insuficiências Financeiras			0,00
Recursos para Formação de Reserva			0,00

RECEITAS DA ADMINISTRAÇÃO - RPPS	PREVISÃO INICIAL	PREVISÃO ATUALIZADA	RECEITAS REALIZADAS	
			Jan a Out 2020	Jan a Out 2019
RECEITAS CORRENTES	158.000,00	158.000,00	2.879,64	0,00
TOTAL DAS RECEITAS DA ADMINISTRAÇÃO RPPS - (XII)	158.000,00	158.000,00	2.879,64	0,00

DESPESAS DA ADMINISTRAÇÃO - RPPS	DOTAÇÃO INICIAL	DOTAÇÃO ATUALIZADA	DESPESAS EMPENHADAS		DESPESAS LIQUIDADAS		INSCRITAS EM RESTOS A PAGAR NÃO PROCESSADOS	
			Jan a Out 2020	Jan a Out 2019	Jan a Out 2020	Jan a Out 2019	Em 2020	Em 2019
DESPESAS CORRENTES (XIII)	138.000,00	134.286,95	79.036,95	77.747,20	66.104,00	65.125,24	0,00	0,00
DESPESAS DE CAPITAL (XIV)	20.000,00	20.000,00	0,00	0,00	0,00	0,00	0,00	0,00
TOTAL DAS DESPESAS DA ADMINISTRAÇÃO RPPS (XV) = (XIII + XIV)	158.000,00	154.286,95	79.036,95	77.747,20	66.104,00	65.125,24	0,00	0,00
RESULTADO DA ADMINISTRAÇÃO RPPS (XVI) = (XII - XV)	0,00	3.713,05	-76.157,31	-77.747,20	-63.224,36	-65.125,24		

Nota: Durante o exercício, somente as despesas liquidadas são consideradas executadas. No encerramento do exercício, as despesas não liquidadas inscritas em restos a pagar processados são também consideradas executadas. Dessa forma, para maior transparência, as despesas executadas estão segregadas em:

- a) Despesas liquidadas, consideradas aquelas em que houve a entrega do material ou serviço, nos termos do art. 63 da Lei 4.320/64;
- b) Despesas empenhadas mas não liquidadas, inscritas em Restos a Pagar processados, consideradas liquidadas no encerramento do exercício, por força do art.35, inciso II da Lei 4.320/64.

ELDER DA ROCHA SOUSA
001.253.633-46
PREFEITO MUNICIPAL

IAMARA DA TRINDADE SILVA
027.156.803-84
CONTROLADORA GERAL

ROMERITO SOARES MARTINS
037.906.613-09
CONTADOR CRC/PI: 10.9540-7

FONTE: SCPI - Contabilidade [9.25.25.487], PREFEITURA MUNICIPAL DE JUREMA

Portaria Nº 91 de 2020 - Mapeamento Atualizado 02/2020



PREFEITURA MUNICIPAL DE JUREMA
RELATÓRIO RESUMIDO DA EXECUÇÃO ORÇAMENTÁRIA
DEMONSTRATIVO DOS RESULTADOS PRIMÁRIO E NOMINAL
ORÇAMENTO FISCAL E DA SEGURIDADE SOCIAL
PERÍODO: Janeiro a Outubro 2020/BIMESTRE Setembro - Outubro

Page 1 of 3

RREO - ANEXO 6 (LRF, art 53, inciso III)

RECEITAS PRIMÁRIAS	PREVISÃO ATUALIZADA	RECEITAS REALIZADAS (a)	
		Jan a Out/2020	
RECEITAS CORRENTES (I)	30.172.385,76	15.569.179,63	
Impostos, Taxas e Contribuições de Melhoria	904.500,00	576.551,10	
IPTU	33.600,00	0,00	
ISS	297.900,00	131.316,54	
ITBI	23.100,00	0,00	
IRRF	509.900,00	445.214,56	
Outros Impostos, Taxas e Contribuições de Melhoria	40.000,00	20,00	
Contribuições	628.100,00	540.708,51	
Receita Patrimonial	346.900,00	97.706,06	
Aplicações Financeiras (II)	318.300,00	97.706,06	
Outras Receitas Patrimoniais	28.600,00	0,00	
Transferências Correntes	20.887.885,76	14.160.235,65	
Cota Parte do FPM	7.000.100,00	4.700.371,37	
Cota Parte do ICMS	780.450,96	525.009,86	
Cota Parte do IPVA	60.000,00	30.998,73	
Cota Parte do ITR	4.400,00	6.259,23	
Transferências da LC 87/1996	1.760,00	0,00	
Transferências da LC 61/1989	200,00	143,36	
Transferências do FUNDEB	6.105.885,00	3.869.514,78	
Outras Transferências Correntes	6.935.089,80	5.027.938,32	
Demais Receitas Correntes	7.405.000,00	193.978,31	
Outras Receitas Financeiras (III)	0,00	0,00	
Receitas Correntes Restantes	7.405.000,00	193.978,31	
RECEITAS PRIMÁRIAS CORRENTES (IV) = I - II - III	29.854.085,76	15.471.475,57	
RECEITAS DE CAPITAL (V)	8.551.800,00	6.309.007,63	
Operações de Crédito (VI)	33.000,00	0,00	
Amortização de Empréstimos (VII)	0,00	0,00	
Alienação de Bens	36.300,00	0,00	
Receitas de Alienação de Investimentos Temporários (VIII)	0,00	0,00	
Receitas de Alienação de Investimentos Permanentes (IX)	0,00	0,00	
Outras Aliações de Bens	36.300,00	0,00	
Transferências de Capital	8.482.500,00	6.309.007,63	
Convênios	7.577.500,00	5.809.007,63	
Outras Transferências de Capital	905.000,00	500.000,00	
Outras Receitas de Capital	0,00	0,00	
Outras Receitas de Capital Não Primárias (X)	0,00	0,00	
Outras Receitas de Capital Primárias	0,00	0,00	
RECEITAS PRIMÁRIAS DE CAPITAL (XI) = (V-VI-VII-VIII-IX-X)	8.518.800,00	6.309.007,63	
RECEITA PRIMÁRIA TOTAL (XII) = (IV+XI)	38.372.885,76	21.780.483,20	

FONTE: SCPI - Contabilidade [9.25.25.487], PREFEITURA MUNICIPAL DE JUREMA

Portaria Nº 91 de 2020 - Mapeamento Atualizado 02/2020



PREFEITURA MUNICIPAL DE JUREMA
RELATÓRIO RESUMIDO DA EXECUÇÃO ORÇAMENTÁRIA
DEMONSTRATIVO DOS RESULTADOS PRIMÁRIO E NOMINAL
ORÇAMENTO FISCAL E DA SEGURIDADE SOCIAL
PERÍODO: Janeiro a Outubro 2020/BIMESTRE Setembro - Outubro

Page 2 of 3
RS 1

RREO - ANEXO 6 (LRF, art 53, inciso III)

DESPESAS PRIMÁRIAS	DOTAÇÃO ATUALIZADA	DESPESAS EMPENHADAS	DESPESAS LIQUIDADAS	DESPESAS PAGAS (a)	RESTOS A PAGAR PROCESSADOS PAGOS (b)	RESTOS A PAGAR NÃO PROCESSADOS	
						LIQUIDADOS	PAGOS (c)
DESPESAS CORRENTES (XIII)	22.511.940,37	13.731.824,97	12.730.271,76	12.240.404,12	665.466,25	498.708,99	471.551,51
Pessoal e Encargos Sociais	11.588.796,82	8.649.489,64	8.278.663,99	7.867.397,37	620.315,25	5.889,18	5.889,18
Juros e Encargos da Dívida (XIV)	2.200,00	0,00	0,00	0,00	0,00	0,00	0,00
Outras Despesas Correntes	10.920.943,55	5.082.335,33	4.451.607,77	4.373.006,75	45.151,00	492.819,81	465.662,33
DESPESAS PRIMÁRIAS CORRENTES (XV) = (XIII-XIV)	22.509.740,37	13.731.824,97	12.730.271,76	12.240.404,12	665.466,25	498.708,99	471.551,51
DESPESAS DE CAPITAL (XVI)	16.407.454,93	5.391.445,69	5.311.577,93	5.291.559,93	13.464,40	23.792,00	23.792,00
Investimentos	16.107.454,93	5.197.700,32	5.117.920,37	5.097.902,37	13.464,40	23.792,00	23.792,00
Inversões Financeiras	0,00	0,00	0,00	0,00	0,00	0,00	0,00
Concessão de Empréstimos e Financiamentos (XVII)	0,00	0,00	0,00	0,00	0,00	0,00	0,00
Aquisição de Título de Capital já Integralizado (XVIII)	0,00	0,00	0,00	0,00	0,00	0,00	0,00
Aquisição de Título de Crédito (XIX)	0,00	0,00	0,00	0,00	0,00	0,00	0,00
Demais Inversões Financeiras	0,00	0,00	0,00	0,00	0,00	0,00	0,00
Amortização da Dívida (XX)	300.000,00	193.745,37	193.657,56	193.657,56	0,00	0,00	0,00
DESPESAS PRIMÁRIAS DE CAPITAL (XXI)-(XVI-XVII-XVIII-XIX-XX)	16.107.454,93	5.197.700,32	5.117.920,37	5.097.902,37	13.464,40	23.792,00	23.792,00
RESERVA DE CONTINGÊNCIA (XXII)	274.700,00	0,00	0,00	0,00	0,00	0,00	0,00
DESPESA PRIMÁRIA TOTAL (XXIII)=(XV+XXI+XXII)	38.891.895,30	18.929.525,29	17.848.192,13	17.338.306,49	678.930,65	522.500,99	495.343,51
RESULTADO PRIMÁRIO - Acima da Linha (XXIV)=(XIIIa + XXIIIb + XXIIIc))							3.267.900,55

META FISCAL PARA O RESULTADO PRIMÁRIO VALOR CORRENTE
Meta fixada no Anexo de Metas Fiscais da LDO para o exercício de referência 748,80

JUROS NOMINAIS	Jan a Out/2020	
	VALOR INCORRIDO	
JUROS E ENCARGOS ATIVOS (XXV)	0,00	
JUROS E ENCARGOS PASSIVOS (XXVI)	0,00	
RESULTADO NOMINAL - Acima da Linha (XXVII) = XXIV + (XXV - XXVI)	3.267.900,55	

META FISCAL PARA O RESULTADO NOMINAL VALOR CORRENTE
Meta fixada no Anexo de Metas Fiscais da LDO para o exercício de referência 290.810,00

FONTE: SCPI - Contabilidade [9.25.25.487], PREFEITURA MUNICIPAL DE JUREMA

Portaria Nº 91 de 2020 - Mapeamento Atualizado 02/2020



PREFEITURA MUNICIPAL DE JUREMA
RELATÓRIO RESUMIDO DA EXECUÇÃO ORÇAMENTÁRIA
DEMONSTRATIVO DOS RESULTADOS PRIMÁRIO E NOMINAL
ORÇAMENTO FISCAL E DA SEGURIDADE SOCIAL
PERÍODO: Janeiro a Outubro 2020/BIMESTRE Setembro - Outubro

Page 3 of 3
RS 1

RREO - ANEXO 6 (LRF, art 53, inciso III)

CÁLCULO DO RESULTADO NOMINAL	ABAIXO DA LINHA	
	Em 31/Dez/2019 (a)	Jan a Out/2020 (b)
DÍVIDA CONSOLIDADA (XXVIII)	2.345.984,12	2.154.302,93
DEDUÇÕES (XXIX)	1.124.297,02	4.623.743,54
Disponibilidade de Caixa	1.124.297,02	4.623.743,54
Disponibilidade de Caixa Bruta	1.972.003,99	4.817.482,82
(-) Restos a Pagar Processados (XXX)	847.706,97	193.739,28
Demais Haveres Financeiros	0,00	0,00
DÍVIDA CONSOLIDADA LÍQUIDA (XXXI) = (XXVIII - XXIX)	1.221.687,10	-2.469.440,61
RESULTADO NOMINAL - Abaixo da Linha (XXXII) = (XXXIa - XXXIb)		3.691.127,71

AJUSTE METODOLÓGICO		Jan a Out/2020
VARIACÃO DO SALDO RPP = (XXXIII) = (XXXa - XXXb)		653.967,69
RECEITA DE ALIENAÇÃO DE INVESTIMENTOS PERMANENTES (D)		0,00
PASSIVOS RECONHECIDOS NA DC (XXXIV)		0,00
VARIACÃO CAMBIAL (XXXV)		0,00
PAGAMENTO DE PRECATORIOS INTEGRANTES DA DC (XXXVI)		0,00
AJUSTES RELATIVOS AO RPPS (XXXVII)		0,00
OUTROS AJUSTES (XXXVIII)		0,00
RESULTADO NOMINAL AJUSTADO - Abaixo da Linha (XXXIX) = (XXXII - XXXIII - IX + XXXIV + XXXV - XXXVI + XXXVII + XXXVIII)		3.037.160,02
RESULTADO PRIMÁRIO - Abaixo da Linha (XL) = XXXIX - (XXV - XXVI)		3.037.160,02

INFORMAÇÕES ADICIONAIS	PREVISÃO ORÇAMENTÁRIA
SALDO DE EXERCÍCIOS ANTERIORES	0,00
Recursos Arrecadados em Exercícios Anteriores - RPPS	0,00
Superávit Financeiro Utilizado para Abertura e Reabertura de Créditos Adicionais	0,00
RESERVA ORÇAMENTÁRIA DO RPPS	0,00

ELDER DA ROCHA SOUSA
001.253.633-46
PREFEITO MUNICIPAL

IAMARA DA TRINDADE SILVA
027.156.803-84
CONTROLADORA GERAL

ROMERITO SOARES MARTINS
037.906.613-09
CONTADOR CRC/PE: 10.954/O-7

FONTE: SCPI - Contabilidade [9.25.25.487], PREFEITURA MUNICIPAL DE JUREMA

Portaria Nº 91 de 2020 - Mapeamento Atualizado 02/2020

Publicações
obrigatórias

1 of 1



PREFEITURA MUNICIPAL DE JUREMA
RELATÓRIO RESUMIDO DA EXECUÇÃO ORÇAMENTÁRIA
DEMONSTRATIVO DOS RESTOS A PAGAR POR PODER E ORGÃO
ORÇAMENTO FISCAL E DA SEGURIDADE SOCIAL
PERÍODO: Janeiro a Outubro 2020/BIMESTRE Setembro - Outubro

RRRO - Anexo 7 (LRF, art. 53, inciso V)

RS 1

PODER / ORGÃO	RESTOS A PAGAR PROCESSADOS E NÃO PROCESSADOS LIQUIDADOS EM EXERCÍCIOS ANTERIORES					RESTOS A PAGAR NÃO PROCESSADOS						Saldo Total L = (e + k)
	Inscritos		Pagos (c)	Cancelados (d)	Saldo p = (a+b) - (c+d)	Inscritos		Liquidados (h)	Pagos (i)	Cancelados (j)	Saldo k = (f+g) - (i+j)	
	Exercícios Anteriores (a)	Em 31 de Dezembro 2019 (b)				Exercícios Anteriores (f)	Em 31 de Dezembro 2019 (g)					
RESTOS A PAGAR (EXCETO INTRA-ORÇAMENTÁRIOS) (I)	44.945,73	802.761,24	678.930,65	2.194,52	166.581,80	3.108,26	709.671,64	522.500,99	495.343,51	0,00	217.436,39	384.018,19
01 PODER LEGISLATIVO	0,00	2.817,52	0,00	2.194,52	623,00	0,00	0,00	0,00	0,00	0,00	0,00	623,00
0101 CÂMARA MUNICIPAL	0,00	2.817,52	0,00	2.194,52	623,00	0,00	0,00	0,00	0,00	0,00	0,00	623,00
02 PODER EXECUTIVO	44.945,73	799.943,72	678.930,65	0,00	165.958,80	3.108,26	709.671,64	522.500,99	495.343,51	0,00	217.436,39	383.395,19
0201 GABINETE DO PREFEITO	0,00	5.696,00	5.696,00	0,00	0,00	0,00	32.240,00	32.240,00	32.240,00	0,00	0,00	0,00
0202 GABINETE DO VICE PREFEITO	0,00	1.543,82	1.543,82	0,00	0,00	0,00	0,00	0,00	0,00	0,00	0,00	0,00
0203 SEC. MUN. DE ADMINISTRAÇÃO, PLANEJAMENTO E FINANÇAS	0,00	54.608,07	52.234,79	0,00	2.373,28	3.108,26	142.377,24	129.145,59	129.145,59	0,00	16.339,91	18.713,19
0204 SECRETARIA MUNICIPAL DE EDUCAÇÃO	12.615,00	353.793,30	320.128,57	0,00	46.279,73	0,00	138.859,07	130.192,07	109.688,73	0,00	29.170,34	75.450,07
0205 SECRETARIA MUNICIPAL DE SAÚDE E SANEAMENTO	25.840,73	333.921,70	256.432,49	0,00	103.329,94	0,00	201.590,99	77.857,14	71.203,00	0,00	130.387,99	233.717,93
0206 SECRETARIA MUNICIPAL DE ASSISTÊNCIA SOCIAL	6.490,00	23.405,09	20.619,24	0,00	9.275,85	0,00	99.144,26	88.163,40	88.163,40	0,00	10.980,86	20.256,71
0207 SECRETARIA MUNICIPAL DE DEFESA CIVIL	0,00	998,00	998,00	0,00	0,00	0,00	0,00	0,00	0,00	0,00	0,00	0,00
0210 SEC. MUN. DE AGRICULTURA, RECURSOS HÍDRICOS E MEIO AM	0,00	10.603,96	10.603,96	0,00	0,00	0,00	0,00	0,00	0,00	0,00	0,00	0,00
0211 SEC. MUN. DE OBRAS, TRANSPORTE E SERVIÇOS PÚBLICOS	0,00	11.806,80	7.106,80	0,00	4.700,00	0,00	65.294,73	59.013,61	59.013,61	0,00	6.281,12	10.981,12
0213 SECRETARIA MUNICIPAL DO MEIO AMBIENTE	0,00	998,00	998,00	0,00	0,00	0,00	0,00	0,00	0,00	0,00	0,00	0,00
0215 FUNDO PREV. DO MUN. DE JUREMA - JUREMAPREV	0,00	0,00	0,00	0,00	0,00	0,00	30.165,35	5.889,18	5.889,18	0,00	24.276,17	24.276,17
0216 SECRETARIA MUNICIPAL DE CULTURA	0,00	2.568,98	2.568,98	0,00	0,00	0,00	0,00	0,00	0,00	0,00	0,00	0,00
RESTOS A PAGAR (INTRA-ORÇAMENTÁRIOS) (II)	0,00	224.017,18	84.901,79	0,00	139.115,39	0,00	0,00	0,00	0,00	0,00	0,00	139.115,39
01 PODER LEGISLATIVO	0,00	879,31	879,31	0,00	0,00	0,00	0,00	0,00	0,00	0,00	0,00	0,00
02 PODER EXECUTIVO	0,00	223.137,87	84.022,48	0,00	139.115,39	0,00	0,00	0,00	0,00	0,00	0,00	139.115,39
TOTAL (III) = (I + II)	44.945,73	1.026.778,42	763.832,44	2.194,52	305.697,19	3.108,26	709.671,64	522.500,99	495.343,51	0,00	217.436,39	523.133,58

ELDER DA ROCHA SOUSA
001.253.633-46
PREFEITO MUNICIPAL

IAMARA DA TRINDADE SILVA
027.156.803-84
CONTROLADORA GERAL

ROMERITO SOARES MARTINS
037.906.613-09
CONTADOR CRC/PI: 10.954/O-7

FONTE: SCPI - Contabilidade [9.25.25.487], PREFEITURA MUNICIPAL DE JUREMA

Portaria Nº 91 de 2020 - Mapeamento Atualizado 02/2020

PREFEITURA MUNICIPAL DE JUREMA
RELATÓRIO RESUMIDO DA EXECUÇÃO ORÇAMENTÁRIA
DEMONSTRATIVO DAS RECEITAS E DESPESAS COM MANUTENÇÃO E DESENVOLVIMENTO DO ENSINO - MDE - MUNICÍPIOS
ORÇAMENTO FISCAL E DA SEGURIDADE SOCIAL
PERÍODO: Janeiro a Outubro 2020/BIMESTRE Setembro - Outubro

Page 1 of 4

RRRO - Anexo 8 (LDB, Art. 72)

RS 1

RECEITA RESULTANTE DE IMPOSTOS (caput do art. 212 da Constituição)	PREVISÃO INICIAL	PREVISÃO ATUALIZADA (a)	RECEITAS REALIZADAS	
			JAN A OUT	(c) = (b/a) x 100 (%)
1- RECEITA DE IMPOSTOS	864.500,00	864.500,00	576.531,10	66,69
1.1- Receita Resultante do Imposto sobre a Propriedade Predial e Territorial Urbana - IPTU	33.600,00	33.600,00	0,00	0,00
1.1.1- IPTU	27.000,00	27.000,00	0,00	0,00
1.1.2- Multas, Juros de Mora, Dívida Ativa e Outros Encargos do IPTU	6.600,00	6.600,00	0,00	0,00
1.2- Receita Resultante do Imposto sobre Transmissão Inter Vivos - ITBI	23.100,00	23.100,00	0,00	0,00
1.2.1- ITBI	19.800,00	19.800,00	0,00	0,00
1.2.2- Multas, Juros de Mora, Dívida Ativa e Outros Encargos do ITBI	3.300,00	3.300,00	0,00	0,00
1.3- Receita Resultante do Imposto sobre Serviços de Qualquer Natureza - ISS	297.900,00	297.900,00	131.316,54	44,08
1.3.1- ISS	288.000,00	288.000,00	131.316,54	45,60
1.3.2- Multas, Juros de Mora, Dívida Ativa e Outros Encargos do ISS	9.900,00	9.900,00	0,00	0,00
1.4- Receita Resultante do Imposto de Renda Retido na Fonte - IRRF	509.900,00	509.900,00	445.215,46	87,31
2- RECEITA DE TRANSFERÊNCIAS CONSTITUCIONAIS E LEGAIS	9.651.613,70	9.651.613,70	6.492.560,42	67,27
2.1- Cota-Parte FPM	8.593.100,00	8.593.100,00	5.797.332,26	67,46
2.1.1- Parcela referente à CF, art. 159, I, alínea b	7.965.000,00	7.965.000,00	5.485.006,84	68,86
2.1.2- Parcela referente à CF, art. 159, I, alínea d	314.050,00	314.050,00	0,00	0,00
2.1.3- Parcela referente à CF, art. 159, I, alínea e	314.050,00	314.050,00	312.325,42	99,45
2.2- Cota-Parte ICMS	975.563,70	975.563,70	656.262,12	67,27
2.3- ICMS-Desoneração - L.C. nº 87/1996	2.200,00	2.200,00	0,00	0,00
2.4- Cota-Parte IPI-Exportação	250,00	250,00	143,36	57,34
2.5- Cota-Parte ITR	5.500,00	5.500,00	7.823,95	142,25
2.6- Cota-Parte IPVA	75.000,00	75.000,00	30.998,73	41,33
2.7- Cota-Parte IOF-Ouro	0,00	0,00	0,00	0,00
3- TOTAL DA RECEITA DE IMPOSTOS (1 + 2)	10.516.113,70	10.516.113,70	7.069.091,52	67,22

RECEITAS ADICIONAIS PARA FINANCIAMENTO DO ENSINO	PREVISÃO INICIAL	PREVISÃO ATUALIZADA (a)	RECEITAS REALIZADAS	
			JAN A OUT	(c) = (b/a) x 100 (%)
4- RECEITA DA APLICAÇÃO FINANCEIRA DE OUTROS RECURSOS DE IMPOSTOS VINCULADOS AO ENSINO	0,00	0,00	0,00	0,00
5- RECEITA DE TRANSFERÊNCIAS DO FNDE	836.882,76	836.882,76	264.089,89	31,56
5.1- Transferências do Salário-Educação	202.000,00	202.000,00	59.029,37	29,22
5.2- Transferências Diretas - PDDE	11.000,00	11.000,00	5.280,00	48,00
5.3- Transferências Diretas - FNAB	145.310,00	145.310,00	95.659,20	65,83
5.4- Transferências Diretas - FNATE	127.900,00	127.900,00	103.095,99	80,61
5.5- Outras Transferências do FNDE	330.872,76	330.872,76	0,00	0,00
5.6- Aplicação Financeira dos Recursos do FNDE	19.800,00	19.800,00	1.025,33	5,18
6- RECEITA DE TRANSFERÊNCIAS DE CONVÊNIO	209.200,00	209.200,00	0,00	0,00
6.1- Transferências de Convênios	208.100,00	208.100,00	0,00	0,00
6.2- Aplicação Financeira dos Recursos de Convênios	1.100,00	1.100,00	0,00	0,00
7- RECEITA DE OPERAÇÕES DE CRÉDITO	0,00	0,00	0,00	0,00
8- OUTRAS RECEITAS PARA FINANCIAMENTO DO ENSINO	7.490.500,00	7.490.500,00	86.011,22	1,15
9- TOTAL DAS RECEITAS ADICIONAIS PARA FINANCIAMENTO DO ENSINO (4+5+6+7+8)	8.536.582,76	8.536.582,76	350.101,11	4,10

PREFEITURA MUNICIPAL DE JUREMA
RELATÓRIO RESUMIDO DA EXECUÇÃO ORÇAMENTÁRIA

DEMONSTRATIVO DAS RECEITAS E DESPESAS COM MANUTENÇÃO E DESENVOLVIMENTO DO ENSINO - MDE - MUNICÍPIOS
ORÇAMENTO FISCAL E DA SEGURANÇA SOCIAL

PERÍODO: Janeiro a Outubro 2020/BIMESTRE Setembro - Outubro

Page 2 of 4

RRRO - Anexo 8 (LDB, Art. 72)

RS 1

FUNDEB							
RECEITAS DO FUNDEB	PREVISÃO INICIAL	PREVISÃO ATUALIZADA (a)	RECEITAS REALIZADAS				
			JAN A OUT (b)		(c) = (b/a)x100 (%)		
10- RECEITAS DESTINADAS AO FUNDEB	1.804.702,74	1.804.702,74	1.229.777,87		68,14		
10.1- Cota-Parte FPM Destinada ao FUNDEB - (20% de 2.1.1)	1.593.000,00	1.593.000,00	1.096.960,89		68,86		
10.2- Cota-Parte ICMS Destinada ao FUNDEB - (20% de 2.2)	195.112,74	195.112,74	131.252,26		67,27		
10.3- ICMS-Desoneração Destinada ao FUNDEB - (20% de 2.3)	440,00	440,00	0,00		0,00		
10.4- Cota-Parte IPI-Exportação Destinada ao FUNDEB - (20% de 2.4)	50,00	50,00	0,00		0,00		
10.5- Cota-Parte ITR Destinada ao FUNDEB - (20% de 2.5)	1.100,00	1.100,00	1.564,72		142,25		
10.6- Cota-Parte IPVA Destinada ao FUNDEB - (20% de 2.6)	15.000,00	15.000,00	0,00		0,00		
11- RECEITAS RECEBIDAS DO FUNDEB	6.116.885,00	6.116.885,00	3.869.973,50		63,27		
11.1- Transferências de Recursos do FUNDEB	4.775.885,00	4.775.885,00	2.814.583,35		58,93		
11.2- Complementação da União ao FUNDEB	1.330.000,00	1.330.000,00	1.054.931,43		79,32		
11.3- Receita de Aplicação Financeira dos Recursos do FUNDEB	11.000,00	11.000,00	458,72		4,17		
12- RESULTADO LÍQUIDO DAS TRANSFERÊNCIAS DO FUNDEB (11.1 - 10)	2.971.182,26	2.971.182,26	1.584.805,48		53,34		
DESPESAS DO FUNDEB	DOTAÇÃO INICIAL	DOTAÇÃO ATUALIZADA (d)	DESPESAS EMPENHADAS		DESPESAS LIQUIDADAS		INSCRITAS EM RESTOS A PAGAR NÃO PROCESSADOS (i)
			JAN A OUT (e)	% (f) = (e/d)x100	JAN A OUT (g)	% (h) = (g/d)x100	
13- PAGAMENTO DOS PROFISSIONAIS DO MAGISTÉRIO	4.407.365,00	4.407.365,00	3.200.343,63	72,61	3.200.343,63	72,61	0,00
13.1- Com Educação Infantil	61.050,00	61.050,00	0,00	0,00	0,00	0,00	0,00
13.2- Com Ensino Fundamental	4.346.315,00	4.346.315,00	3.200.343,63	73,63	3.200.343,63	73,63	0,00
14- OUTRAS DESPESAS	1.709.520,00	1.709.520,00	864.692,77	50,58	849.611,14	49,70	0,00
14.1- Com Educação Infantil	31.988,00	31.988,00	0,00	0,00	0,00	0,00	0,00
14.2- Com Ensino Fundamental	1.677.532,00	1.677.532,00	864.692,77	51,55	849.611,14	50,65	0,00
15- TOTAL DAS DESPESAS DO FUNDEB (13 + 14)	6.116.885,00	6.116.885,00	4.065.036,40	66,46	4.049.954,77	66,21	0,00
DEDUÇÕES PARA FINS DE LIMITE DO FUNDEB							Valor
16- RESTOS A PAGAR INSCRITOS NO EXERCÍCIO SEM DISPONIBILIDADE FINANCEIRA DE RECURSOS DO FUNDEB							0,00
16.1 - FUNDEB 60%							0,00
16.2 - FUNDEB 40%							0,00
17- DESPESAS CUSTEADAS COM O SUPERÁVIT FINANCEIRO, DO EXERCÍCIO ANTERIOR, DO FUNDEB							0,00
17.1 - FUNDEB 60%							0,00
17.2 - FUNDEB 40%							0,00
18- TOTAL DAS DEDUÇÕES CONSIDERADAS PARA FINS DE LIMITE DO FUNDEB (16 + 17)							0,00
INDICADORES DO FUNDEB							Valor
19 - TOTAL DAS DESPESAS DO FUNDEB PARA FINS DE LIMITE (15 - 18)							4.049.954,77
19.1 - Mínimo de 60% do FUNDEB na Remuneração do Magistério1 (13 - (16.1 + 17.1)) / (11) x 100) %							82,70
19.2 - Máximo de 40% em Despesa com MDE, que não Remuneração do Magistério (14 - (16.2 + 17.2)) / (11) x 100) %							21,95
19.3 - Máximo de 5% não Aplicado no Exercício (100 - (19.1 + 19.2)) %							-4,65
CONTROLE DA UTILIZAÇÃO DE RECURSOS NO EXERCÍCIO SUBSEQUENTE							Valor
20 - RECURSOS RECEBIDOS DO FUNDEB EM 2019 QUE NÃO FORAM UTILIZADOS							82.708,32
21 - DESPESAS CUSTEADAS COM O SALDO DO ITEM 20 ATÉ O 1º TRIMESTRE DE 2020							0,00

PREFEITURA MUNICIPAL DE JUREMA
RELATÓRIO RESUMIDO DA EXECUÇÃO ORÇAMENTÁRIA

DEMONSTRATIVO DAS RECEITAS E DESPESAS COM MANUTENÇÃO E DESENVOLVIMENTO DO ENSINO - MDE - MUNICÍPIOS
ORÇAMENTO FISCAL E DA SEGURANÇA SOCIAL

PERÍODO: Janeiro a Outubro 2020/BIMESTRE Setembro - Outubro

Page 3 of 4

RRRO - Anexo 8 (LDB, Art. 72)

RS 1

DESPESAS COM MANUTENÇÃO E DESENVOLVIMENTO DO ENSINO - MDE - CUSTEADAS COM A RECEITA RESULTANTE DE IMPOSTOS E RECURSOS DO FUNDEB							
DESPESAS COM AÇÕES TÍPICAS DE MDE	DOTAÇÃO INICIAL	DOTAÇÃO ATUALIZADA (d)	DESPESAS EMPENHADAS		DESPESAS LIQUIDADAS		INSCRITAS EM RESTOS A PAGAR NÃO PROCESSADOS (i)
			JAN A OUT (e)	% (f) = (e/d)x100	JAN A OUT (g)	% (h) = (g/d)x100	
22- EDUCAÇÃO INFANTIL	191.258,00	191.258,00	0,00	0,00	0,00	0,00	0,00
22.1 - Creche	40.700,00	40.700,00	0,00	0,00	0,00	0,00	0,00
22.1.1- Despesas Custeadas com Recursos do FUNDEB	0,00	0,00	0,00	0,00	0,00	0,00	0,00
22.1.2- Despesas Custeadas com Outros Recursos de Impostos	40.700,00	40.700,00	0,00	0,00	0,00	0,00	0,00
22.2 - Pré-escola	150.558,00	150.558,00	0,00	0,00	0,00	0,00	0,00
22.2.1- Despesas Custeadas com Recursos do FUNDEB	93.038,00	93.038,00	0,00	0,00	0,00	0,00	0,00
22.2.2- Despesas Custeadas com Outros Recursos de Impostos	57.520,00	57.520,00	0,00	0,00	0,00	0,00	0,00
23- ENSINO FUNDAMENTAL	7.221.855,00	7.265.855,00	4.347.250,22	59,83	4.303.311,52	59,23	0,00
23.1- Despesas Custeadas com Recursos do FUNDEB	6.023.847,00	6.023.847,00	4.065.036,40	67,48	4.049.954,77	67,23	0,00
23.2- Despesas Custeadas com Outros Recursos de Impostos	1.198.008,00	1.242.008,00	282.213,82	23,56	253.356,75	20,40	0,00
24- ENSINO MÉDIO	0,00	0,00	0,00	0,00	0,00	0,00	0,00
25- ENSINO SUPERIOR	0,00	0,00	0,00	0,00	0,00	0,00	0,00
26- ENSINO PROFISSIONAL NÃO INTEGRADO AO ENSINO REGULAR	0,00	0,00	0,00	0,00	0,00	0,00	0,00
27- OUTRAS	0,00	0,00	0,00	0,00	0,00	0,00	0,00
28- TOTAL DAS DESPESAS COM AÇÕES TÍPICAS DE MDE (22 + 23 + 24 + 25 + 26 + 27)	7.413.113,00	7.457.113,00	4.347.250,22	58,30	4.303.311,52	57,71	0,00
DEDUÇÕES CONSIDERADAS PARA FINS DE LIMITE CONSTITUCIONAL							Valor
29- RESULTADO LÍQUIDO DAS TRANSFERÊNCIAS DO FUNDEB = (12)							1.584.805,48
30- DESPESAS CUSTEADAS COM A COMPLEMENTAÇÃO DO FUNDEB NO EXERCÍCIO							964.291,57
31- DESPESAS CUSTEADAS COM O SUPERÁVIT FINANCEIRO, DO EXERCÍCIO ANTERIOR, DO FUNDEB							0,00
32- DESPESAS CUSTEADAS COM O SUPERÁVIT FINANCEIRO, DO EXERCÍCIO ANTERIOR, DE OUTROS RECURSOS DE IMPOSTOS							0,00
33- RESTOS A PAGAR INSCRITOS NO EXERCÍCIO SEM DISPONIBILIDADE FINANCEIRA DE RECURSOS DE IMPOSTOS VINCULADOS AO ENSINO							0,00
34- CANCELAMENTO, NO EXERCÍCIO, DE RESTOS A PAGAR INSCRITOS COM DISPONIBILIDADE FINANCEIRA DE RECURSOS DE IMPOSTOS VINCULADOS AO ENSINO = (44.1)							0,00
35- TOTAL DAS DEDUÇÕES CONSIDERADAS PARA FINS DE LIMITE CONSTITUCIONAL (29 + 30 + 31 + 32 + 33 + 34)							2.549.097,05
36- TOTAL DAS DESPESAS PARA FINS DE LIMITE ((22 + 23) - (35))							1.754.214,47
37- PERCENTUAL DE APLICAÇÃO EM MDE SOBRE A RECEITA LÍQUIDA DE IMPOSTOS ((36) / (3) x 100) % 6 - LIMITE CONSTITUCIONAL 25%							24,82
OUTRAS INFORMAÇÕES PARA CONTROLE							
OUTRAS DESPESAS CUSTEADAS COM RECEITAS ADICIONAIS PARA FINANCIAMENTO DO ENSINO	DOTAÇÃO INICIAL	DOTAÇÃO ATUALIZADA (d)	DESPESAS EMPENHADAS		DESPESAS LIQUIDADAS		INSCRITAS EM RESTOS A PAGAR NÃO PROCESSADOS (i)
			JAN A OUT (e)	% (f) = (e/d)x100	JAN A OUT (g)	% (h) = (g/d)x100	
38- DESPESAS CUSTEADAS COM A APLICAÇÃO FINANCEIRA DE OUTROS RECURSOS DE IMPOSTOS VINCULADOS AO ENSINO	0,00	0,00	0,00	0,00	0,00	0,00	0,00
39- DESPESAS CUSTEADAS COM A CONTRIBUIÇÃO SOCIAL DO SALÁRIO-EDUCAÇÃO	204.200,00	204.200,00	0,00	0,00	0,00	0,00	0,00
40- DESPESAS CUSTEADAS COM OPERAÇÕES DE CRÉDITO	0,00	0,00	0,00	0,00	0,00	0,00	0,00
41- DESPESAS CUSTEADAS COM OUTRAS RECEITAS PARA FINANCIAMENTO DO ENSINO	8.748.482,76	8.573.482,76	28.271,42	0,33	28.271,42	0,33	0,00
42- TOTAL DAS DESPESAS CUSTEADAS COM RECEITAS ADICIONAIS PARA FINANCIAMENTO DO ENSINO (38+ 39 + 40 + 41)	8.952.682,76	8.777.682,76	28.271,42	0,32	28.271,42	0,32	0,00
43- TOTAL GERAL DAS DESPESAS COM EDUCAÇÃO (28 + 42)	16.365.795,76	16.234.795,76	4.375.521,64	26,95	4.331.582,94	26,68	0,00

PREFEITURA MUNICIPAL DE JUREMA
RELATÓRIO RESUMIDO DA EXECUÇÃO ORÇAMENTÁRIA

DEMONSTRATIVO DAS RECEITAS E DESPESAS COM MANUTENÇÃO E DESENVOLVIMENTO DO ENSINO - MDE - MUNICÍPIOS
ORÇAMENTO FISCAL E DA SEGURIDADE SOCIAL

PERÍODO: Janeiro a Outubro 2020/BIMESTRE Setembro - Outubro

Page 4 of 4

RRBO – Anexo 8 (LDB, Art. 72)

R\$ 1

RESTOS A PAGAR INSCRITOS COM DISPONIBILIDADE FINANCEIRA DE RECURSOS DE IMPOSTOS VINCULADOS AO ENSINO	SALDO ATÉ O BIMESTRE	CANCELADO EM '2020' (j)
44- RESTOS A PAGAR DE DESPESAS COM MDE	138.040,69	0,00
44.1 - Executadas com Recursos de Impostos Vinculados ao Ensino	135.835,50	0,00
44.2 - Executadas com Recursos do FUNDEB	2.205,19	0,00

CONTROLE DA DISPONIBILIDADE FINANCEIRA	FUNDEB	SALÁRIO EDUCAÇÃO
45- DISPONIBILIDADE FINANCEIRA EM 31 DE DEZEMBRO DE 2019	204.565,06	1.164,37
46- (+) INGRESSO DE RECURSOS ATÉ O BIMESTRE (Orçamentário)	3.869.514,78	59.029,37
47- (-) PAGAMENTOS EFETUADOS ATÉ O BIMESTRE	4.152.127,43	0,00
47.1 (-) Orçamento do Exercício	4.032.475,88	0,00
47.2 (-) Restos a Pagar	119.651,55	0,00
48- (+) RECEITA DE APLICAÇÃO FINANCEIRA DOS RECURSOS ATÉ O BIMESTRE	458,72	117,14
49- (-) DISPONIBILIDADE FINANCEIRA ATÉ O BIMESTRE	-77.588,87	60.310,88
50- (+) AJUSTES	113.687,62	0,00
50.1 (+) Retenções	118.567,09	0,00
50.2 (-) Valores a recuperar	4.879,47	0,00
50.3 (+) Outros valores extraparamentários	0,00	0,00
50.4 (+) Conciliação Bancária	0,00	0,00
51- (-) SALDO FINANCEIRO CONCILIADO	36.098,75	60.310,88

ELDER DA ROCHA SOUSA
001.253.633-46
PREFEITO MUNICIPAL

IAMARA DA TRINDADE SILVA
027.156.803-84
CONTROLADORA GERAL

ROMERITO SOARES MARTINS
037.906.613-09
CONTADOR CRC/PI: 10.954/O-7

- 1) Limites mínimos anuais a serem cumpridos no encerramento do exercício.
- 2) Art. 21, § 2º, Lei 11.494/2007: "Até 5% dos recursos recebidos à conta dos Fundos, inclusive relativos à complementação da União recebidos nos termos do §1º do art. 6º desta Lei, poderão ser utilizados no 1º trimestre do exercício imediatamente subsequente, mediante abertura de crédito adicional."
- 3) Caput do artigo 212 da CF/1988
- 4) Os valores referentes à parcela dos Restos a Pagar inscritos sem disponibilidade financeira vinculada à educação deverão ser informados somente no RRBO do último bimestre do exercício.
- 5) Limites mínimos anuais a serem cumpridos no encerramento do exercício, no âmbito de atuação prioritária, conforme LDB, art. 11, V.
- 6) Nos cinco primeiros bimestres do exercício o acompanhamento poderá ser feito com base na despesa empenhada ou na despesa.
- 7) Essa coluna poderá ser apresentada somente no último bimestre.

PREFEITURA MUNICIPAL DE JUREMA



**RELATÓRIO RESUMIDO DA EXECUÇÃO ORÇAMENTÁRIA
 DEMONSTRATIVO DAS RECEITAS OP. CRÉDITO E DESPESA DE CAPITAL
 ORÇAMENTOS FISCAIS E DA SEGURIDADE SOCIAL**

PERÍODO: Janeiro a Outubro 2020/BIMESTRE Setembro - Outubro

RREO – ANEXO 9 (LRF, art.53, § 1º, inciso I)

RS 1

RECEITAS	PREVISÃO ATUALIZADA (a)	RECEITAS REALIZADAS JAN A OUT (b)	SALDO NÃO REALIZADO (c) = (a-b)
RECEITAS DE OPERAÇÕES DE CRÉDITO (I)	33.000,00	0,00	33.000,00
DESPESAS	DOTAÇÃO ATUALIZADA (d)	DESPESAS EMPENHADAS JAN A OUT (e)	SALDO NÃO EXECUTADO (f) = (d-e)
DESPESAS DE CAPITAL	16.407.454,93	5.391.445,69	11.016.009,24
Investimentos	16.107.454,93	5.197.700,32	10.909.754,61
Inversões Financeiras	0,00	0,00	0,00
Amortização da Dívida	300.000,00	193.745,37	106.254,63
(-) Incentivos Fiscais a Contribuinte	0,00	0,00	0,00
(-) Incentivos Fiscais a Contribuinte por Instituições Financeiras	0,00	0,00	0,00
DESPESA DE CAPITAL LÍQUIDA (II)	16.407.454,93	5.391.445,69	11.016.009,24
RESULTADO PARA APURAÇÃO DA REGRA DE OURO (III) = (II - I)	16.374.454,93 <(d - a)>	5.391.445,69 <(e - b)>	10.983.009,24 <(f - c)>

ELDER DA ROCHA SOUSA
 001.253.633-46
 PREFEITO MUNICIPAL

IAMARA DA TRINDADE SILVA
 027.156.803-84
 CONTROLADORA GERAL

ROMERITO SOARES MARTINS
 037.906.613-09
 CONTADOR CRC/PI: 10.954/O-7

Notas:

1 < Operações de Crédito descritas na CF, art. 167, inciso III >

2 Durante o exercício, somente as despesas liquidadas são consideradas executadas. No encerramento do exercício, as despesas não liquidadas inscritas em restos a pagar não processados são também consideradas executadas. Dessa forma, para maior transparência, as despesas executadas estão segregadas em:

a) Despesas liquidadas, consideradas aquelas em que houve a entrega do material ou serviço, nos termos do art. 63 da Lei 4.320/64;

b) Despesas empenhadas, mas não liquidadas, inscritas em Restos a Pagar não processados, consideradas liquidadas no encerramento do exercício, por força do art.35, inciso II da Lei 4.320/64.



PREFEITURA MUNICIPAL DE JUREMA
ORÇAMENTOS FISCAIS E DA SEGURIDADE SOCIAL
RELATÓRIO RESUMIDO DA EXECUÇÃO ORÇAMENTÁRIA
DEMONSTRATIVO DA RECEITA DE ALIENAÇÃO DE ATIVOS E APLICAÇÕES DE RECURSOS
PERÍODO: Janeiro a Outubro

RRBO - ANEXO 11(LRF, art. 53, § 1º, inciso III)

RS 1

RECEITAS	PREVISÃO		RECEITAS		SALDO
	ATUALIZADA	REALIZADAS	A REALIZAR	A REALIZAR	
	(a)	(b)	(a-b)	(a-b)	
RECEITAS DE ALIENAÇÃO DE ATIVOS (I)	36.300,00	0,00	36.300,00	0,00	36.300,00
Recarga de Alienação de Bens Móveis	22.000,00	0,00	22.000,00	0,00	22.000,00
Recarga de Alienação de Bens Imóveis	14.300,00	0,00	14.300,00	0,00	14.300,00
Recarga de Alienação de Bens Intangíveis	0,00	0,00	0,00	0,00	0,00
Recarga de Rendimentos de Aplicações Financeiras	0,00	0,00	0,00	0,00	0,00

DESPESAS	DOTAÇÃO ATUALIZADA	DESPESAS EMPENHADAS	DESPESAS LIQUIDADAS	DESPESAS PAGAS	INSCRITAS EM RESTOS A PAGAR NÃO PROCESSADOS	PAGAMENTOS DE RESTOS A PAGAR	SALDO A PAGAR
APLICAÇÃO DOS RECURSOS DA ALIENAÇÃO DE ATIVOS (II)	1.300,00	0,00	0,00	0,00	0,00	0,00	1.300,00
Despesas de Capital	1.300,00	0,00	0,00	0,00	0,00	0,00	1.300,00
Investimentos	1.300,00	0,00	0,00	0,00	0,00	0,00	1.300,00
Inversões Financeiras	0,00	0,00	0,00	0,00	0,00	0,00	0,00
Amortização da Dívida	0,00	0,00	0,00	0,00	0,00	0,00	0,00
Despesas Correntes dos Regimes de Previdência	0,00	0,00	0,00	0,00	0,00	0,00	0,00
Regime Próprio dos Servidores Públicos	0,00	0,00	0,00	0,00	0,00	0,00	0,00

RECEITAS	2019	2020	SALDO ATUAL
	(b)	(I)=(Ib-(IIe+III))	(J)=(IIb+III)
VALOR (III)	0,00	0,00	0,00

ELDER DA ROCHA SOUSA
001.253.633-46
PREFEITO MUNICIPAL

IAMARA DA TRINDADE SILVA
027.156.803-84
CONTROLADORA GERAL

ROMERITO SOARES MARTINS
037.906.613-09
CONTADOR CRC/PI: 10.9540-7

Nota: Durante o exercício, somente as despesas liquidadas são consideradas executadas. No encerramento do exercício, as despesas não liquidadas inscritas em restos a pagar não processados são também consideradas executadas. Dessa forma, para maior transparência, as despesas executadas estão segregadas em:

a) Despesas liquidadas, consideradas aquelas em que houve a entrega do material ou serviço, nos termos do art. 63 da Lei 4.320/64;

b) Despesas empenhadas mas não liquidadas, inscritas em Restos a Pagar não processados, consideradas liquidadas no encerramento do exercício, por força do art.35, inciso II da Lei 4.320/64.

FONTE: SCPI - Contabilidade [9.25.25.487], PREFEITURA MUNICIPAL DE JUREMA

Portaria Nº 91 de 2020 - Mapeamento Atualizado 02/2020

PREFEITURA MUNICIPAL DE JUREMA
RELATÓRIO RESUMIDO DA EXECUÇÃO ORÇAMENTÁRIA
DEMONSTRATIVO DA RECEITA DE IMPOSTOS E DAS DESPESAS PRÓPRIAS COM SAÚDE
ORÇAMENTOS FISCAIS E DA SEGURIDADE SOCIAL
PERÍODO: Janeiro a Outubro 2020/BIMESTRE Setembro - Outubro

RRBO - ANEXO XIII (LC nº 141/2012 art.35)

RS 1

RECEITAS RESULTANTES DE IMPOSTOS E TRANSFERÊNCIAS CONSTITUCIONAIS E LEGAIS	PREVISÃO INICIAL	PREVISÃO ATUALIZADA (a)	RECEITAS REALIZADAS	
			Até o Bimestre (b)	(%) (b/a)x100
RECEITA DE IMPOSTOS (I)	864.500,00	864.500,00	576.531,10	66,69
Recarga Resultante do Imposto Predial e Territorial Urbano - IPTU	33.600,00	33.600,00	0,00	0,00
IPTU	27.000,00	27.000,00	0,00	0,00
Multas, Juros de Mora, Dívida Ativa e Outros Encargos do IPTU	6.600,00	6.600,00	0,00	0,00
Recarga Resultante do Imposto sobre Transmissão Inter Vivos - ITBI	23.100,00	23.100,00	0,00	0,00
ITBI	19.800,00	19.800,00	0,00	0,00
Multas, Juros de Mora, Dívida Ativa e Outros Encargos do ITBI	3.300,00	3.300,00	0,00	0,00
Recarga Resultante do Imposto sobre Serviços de Qualquer Natureza - ISS	297.900,00	297.900,00	131.316,54	44,08
ISS	288.000,00	288.000,00	131.316,54	45,60
Multas, Juros de Mora, Dívida Ativa e Outros Encargos do ISS	9.900,00	9.900,00	0,00	0,00
Recarga Resultante do Imposto sobre a Renda e Proventos de Qualquer Natureza Retido na Fonte - IRRF	509.900,00	509.900,00	445.214,56	87,31
RECEITA DE TRANSFERÊNCIAS CONSTITUCIONAIS E LEGAIS (II)	9.023.513,70	9.023.513,70	6.180.235,00	68,49
Cota-Parte FPM	7.965.000,00	7.965.000,00	5.485.006,84	68,86
Cota-Parte ITR	5.500,00	5.500,00	7.823,95	142,25
Cota-Parte IPVA	75.000,00	75.000,00	30.998,73	41,33
Cota-Parte ICMS	975.563,70	975.563,70	656.262,12	67,27
Cota-Parte IPI-Exportação	250,00	250,00	143,36	57,34
Compensações Financeiras Provenientes de Impostos e Transferências Constitucionais	2.200,00	2.200,00	0,00	0,00
Desoneração ICMS - LC 87/1996	2.200,00	2.200,00	0,00	0,00
Outras	0,00	0,00	0,00	0,00
TOTAL DAS RECEITAS RESULTANTES DE IMPOSTOS E TRANSFERÊNCIAS CONSTITUCIONAIS E LEGAIS - (III) = (I) + (II)	9.888.013,70	9.888.013,70	6.756.766,10	68,33

PREFEITURA MUNICIPAL DE JUREMA
RELATÓRIO RESUMIDO DA EXECUÇÃO ORÇAMENTÁRIA
DEMONSTRATIVO DA RECEITA DE IMPOSTOS E DAS DESPESAS PRÓPRIAS COM SAÚDE
ORÇAMENTOS FISCAIS E DA SEGURIDADE SOCIAL
PERÍODO: Janeiro a Outubro 2020/BIMESTRE Setembro - Outubro

RRRO – ANEXO XII (LC nº 141/2012 art.35)

DESPESAS COM AÇÕES E SERVIÇOS PÚBLICOS DE SAÚDE (ASPS) POR SUBFUNÇÃO E CATEGORIA ECONÔMICA	DOTAÇÃO INICIAL	DOTAÇÃO ATUALIZADA (c)	DESPESAS EMPENHADAS		DESPESAS LIQUIDADAS		DESPESAS PAGAS		INSCRITOS EM RESTOS A PAGAR NÃO PROCESSADOS (g)
			ATE BIMESTRE (d)	% (d/c) x 100	ATE BIMESTRE (e)	% (e/c) x 100	ATE BIMESTRE (f)	% (f/c) x 100	
ATENÇÃO BÁSICA (IV)	1.752.520,00	1.739.160,78	1.180.331,65	67,87	1.092.042,42	62,79	956.119,32	54,98	0,00
Despesas Correntes	1.469.820,00	1.459.420,00	1.017.290,87	69,71	1.002.042,42	68,66	886.119,32	60,72	0,00
Despesas de Capital	282.700,00	279.740,78	163.040,78	58,28	90.000,00	32,17	70.000,00	25,02	0,00
ASSISTÊNCIA HOSPITALAR E AMBULATORIAL (V)	0,00	0,00	0,00	0,00	0,00	0,00	0,00	0,00	0,00
Despesas Correntes	0,00	0,00	0,00	0,00	0,00	0,00	0,00	0,00	0,00
Despesas de Capital	0,00	0,00	0,00	0,00	0,00	0,00	0,00	0,00	0,00
SUPORTE PROFILÁTICO E TERAPÊUTICO (VI)	0,00	0,00	0,00	0,00	0,00	0,00	0,00	0,00	0,00
Despesas Correntes	0,00	0,00	0,00	0,00	0,00	0,00	0,00	0,00	0,00
Despesas de Capital	0,00	0,00	0,00	0,00	0,00	0,00	0,00	0,00	0,00
VIGILÂNCIA SANITÁRIA (VII)	0,00	0,00	0,00	0,00	0,00	0,00	0,00	0,00	0,00
Despesas Correntes	0,00	0,00	0,00	0,00	0,00	0,00	0,00	0,00	0,00
Despesas de Capital	0,00	0,00	0,00	0,00	0,00	0,00	0,00	0,00	0,00
VIGILÂNCIA EPIDEMIOLÓGICA (VIII)	0,00	0,00	0,00	0,00	0,00	0,00	0,00	0,00	0,00
Despesas Correntes	0,00	0,00	0,00	0,00	0,00	0,00	0,00	0,00	0,00
Despesas de Capital	0,00	0,00	0,00	0,00	0,00	0,00	0,00	0,00	0,00
ALIMENTAÇÃO E NUTRIÇÃO (IX)	0,00	0,00	0,00	0,00	0,00	0,00	0,00	0,00	0,00
Despesas Correntes	0,00	0,00	0,00	0,00	0,00	0,00	0,00	0,00	0,00
Despesas de Capital	0,00	0,00	0,00	0,00	0,00	0,00	0,00	0,00	0,00
OUTRAS SUBFUNÇÕES (X)	0,00	0,00	0,00	0,00	0,00	0,00	0,00	0,00	0,00
Despesas Correntes	0,00	0,00	0,00	0,00	0,00	0,00	0,00	0,00	0,00
Despesas de Capital	0,00	0,00	0,00	0,00	0,00	0,00	0,00	0,00	0,00
TOTAL (XI) = (IV + V + VI + VII + VIII + IX + X)	1.752.520,00	1.739.160,78	1.180.331,65	67,87	1.092.042,42	62,79	956.119,32	54,98	0,00

APURAÇÃO DO CUMPRIMENTO DO LIMITE MÍNIMO PARA APLICAÇÃO EM ASPS	Despesas Empenhadas (d)	Despesas Liquidadas (e)	Despesas Pagas (f)
Total das Despesas com ASPS (XII) = (XI)	1.180.331,65	1.092.042,42	956.119,32
(-) Restos a Pagar Não Processados inscritos Indevidamente no Exercício sem Disponibilidade Financeira (XIII)	0,00	0,00	0,00
(-) Despesas Custeadas com Recursos Vinculados à Parcela do Percentual Mínimo que não foi Aplicada em ASPS em Exercícios Anteriores (XIV)	0,00	0,00	0,00
(-) Despesas Custeadas com Disponibilidade de Caixa Vinculada aos Restos a Pagar Cancelados (XV)	0,00	0,00	0,00
(=) VALOR APLICADO EM ASPS (XVI) = (XII - XIII - XIV - XV)	1.180.331,65	1.092.042,42	956.119,32
Despesa Mínima a ser Aplicada em ASPS (XVII) = (III) x 15% (LC 141/2012)	0,00	1.013.514,91	0,00
Despesa Mínima a ser Aplicada em ASPS (XVII) = (III) x % (Lei Orgânica Municipal)	0,00	0,00	0,00
Diferença entre o Valor Aplicado e a Despesa Mínima a ser Aplicada (XVIII) = (XVI (d ou e) - XVII)	0,00	78.527,51	0,00
Limite não Cumprido (XIX) = (XVIII) (Quando valor for inferior a zero)	0,00	0,00	0,00
PERCENTUAL DA RECEITA DE IMPOSTOS E TRANSFERÊNCIAS CONSTITUCIONAIS E LEGAIS APLICADO EM ASPS (XVI / III) * 100 (mínimo de 15% conforme LC nº 141/2012 ou % da Lei Orgânica Municipal)	0,00	16,16	0,00

PREFEITURA MUNICIPAL DE JUREMA
RELATÓRIO RESUMIDO DA EXECUÇÃO ORÇAMENTÁRIA
DEMONSTRATIVO DA RECEITA DE IMPOSTOS E DAS DESPESAS PRÓPRIAS COM SAÚDE
ORÇAMENTOS FISCAIS E DA SEGURIDADE SOCIAL
PERÍODO: Janeiro a Outubro 2020/BIMESTRE Setembro - Outubro

RRRO – ANEXO XII (LC nº 141/2012 art.35)

CONTROLE DO VALOR REFERENTE AO PERCENTUAL MÍNIMO NÃO CUMPRIDO EM EXERCÍCIOS ANTERIORES PARA FINS DE APLICAÇÃO DOS RECURSOS VINCULADOS CONFORME ARTIGOS 25 E 26 DA LC 141/2012	Saldo Inicial (no Exercício atual) (i)	LIMITE NÃO CUMPRIDO			Saldo Final (não aplicado) (j) = (i - (k ou l))
		Despesas Custeadas no Exercício de Referência			
		Empenhadas (k)	Liquidadas (l)	Pagas (m)	
Diferença de limite não cumprido em 2020 (saldo final = XIXd)	0,00	0,00	0,00	0,00	0,00
Diferença de limite não cumprido em 2019 (saldo inicial igual ao saldo final do demonstrativo do exercício anterior)	0,00	0,00	0,00	0,00	0,00
Diferença de limite não cumprido em Exercícios Anteriores (saldo inicial igual ao saldo final do demonstrativo do exercício anterior)	0,00	0,00	0,00	0,00	0,00
TOTAL DA DIFERENÇA DE LIMITE NÃO CUMPRIDO EM EXERCÍCIOS ANTERIORES (XX)	0,00	0,00	0,00	0,00	0,00

EXERCÍCIO DO EMPENHO	Valor Mínimo para aplicação em ASPS (m)	Valor aplicado em ASPS no exercício (n)	Valor aplicado além do limite mínimo (o) = (n - m), se < 0, então (o) = 0	Total inscrito em RP no exercício (p)	RFPN Inscritos Indevidamente no Exercício sem Disponibilidade Financeira q = (XIVd)	Valor inscrito em RP considerado no Limite (r) = (p - (o + q)), se < 0, então (r) = (0)	Total de RP pagos (s)	Total de RP a pagar (t)	Total de RP cancelados ou prescritos (u)	Diferença entre o valor aplicado além do limite e o total de RP cancelados (v) = ((o + q) - u)
Empenhos de 2020	0,00	0,00	0,00	0,00	0,00	0,00	0,00	0,00	0,00	0,00
Empenhos de 2019	0,00	0,00	0,00	0,00	0,00	0,00	0,00	0,00	0,00	0,00
Empenhos de 2018	0,00	0,00	0,00	0,00	0,00	0,00	0,00	0,00	0,00	0,00
Empenhos de 2017	0,00	0,00	0,00	0,00	0,00	0,00	0,00	0,00	0,00	0,00
Empenhos de 2016 e anteriores	0,00	0,00	0,00	0,00	0,00	0,00	0,00	0,00	0,00	0,00

TOTAL DOS RESTOS A PAGAR CANCELADOS OU PRESCRITOS ATÉ O FINAL DO EXERCÍCIO ATUAL QUE AFETARAM O CUMPRIMENTO DO LIMITE (XXI) (soma dos saldos negativos da coluna "v") 0,00
 TOTAL DOS RESTOS A PAGAR CANCELADOS OU PRESCRITOS ATÉ O FINAL DO EXERCÍCIO ANTERIOR QUE AFETARAM O CUMPRIMENTO DO LIMITE (XXII) (valor informado no demonstrativo do exercício anterior) 0,00
 TOTAL DOS RESTOS A PAGAR CANCELADOS OU PRESCRITOS NO EXERCÍCIO ATUAL QUE AFETARAM O CUMPRIMENTO DO LIMITE (XXIII) = (XXI - XXII) (Artigo 24 § 1º e 2º da LC 141/2012) 0,00

PREFEITURA MUNICIPAL DE JUREMA
RELATÓRIO RESUMIDO DA EXECUÇÃO ORÇAMENTÁRIA
DEMONSTRATIVO DA RECEITA DE IMPOSTOS E DAS DESPESAS PRÓPRIAS COM SAÚDE
ORÇAMENTOS FISCAIS E DA SEGURIDADE SOCIAL
PERÍODO: Janeiro a Outubro 2020/BIMESTRE Setembro - Outubro

RRRO - ANEXO XII (LC nº 141/2012 art.35)

RS 1

CONTROLE DE RESTOS A PAGAR CANCELADOS OU PRESCRITOS CONSIDERADOS PARA FINS DE APLICAÇÃO DA DISPONIBILIDADE DE CAIXA CONFORME ARTIGO 248 1º e 2º DA LC 141/2012	RESTOS A PAGAR CANCELADOS OU PRESCRITOS				
	Saldo Inicial (no Exercício atual) (w)	Despesas Custeadas no Exercício de Referência			Saldo Final (não aplicado) (m) = (w - (x + y))
		Empenhadas (x)	Liquidadas (y)	Pagas (z)	
Restos a pagar cancelados ou prescritos em 2020 a serem compensados (XXIV) (saldo inicial = XXIII)	0,00	0,00	0,00	0,00	0,00
Restos a pagar cancelados ou prescritos em 2019 a serem compensados (XXV) (saldo inicial igual ao saldo final do demonstrativo do exercício anterior)	0,00	0,00	0,00	0,00	0,00
Restos a pagar cancelados ou prescritos em exercícios anteriores a serem compensados (XXVI) (saldo inicial igual ao saldo final do demonstrativo do exercício anterior)	0,00	0,00	0,00	0,00	0,00
TOTAL DE RESTOS A PAGAR CANCELADOS OU PRESCRITOS A COMPENSAR (XXVII)	0,00	0,00	0,00	0,00	0,00

RECEITAS ADICIONAIS PARA O FINANCIAMENTO DA SAÚDE NÃO COMPUTADAS NO CÁLCULO DO MÍNIMO	PREVISÃO INICIAL	PREVISÃO ATUALIZADA (a)	RECEITAS REALIZADAS	
			Até o Bimestre (b)	(%) (b/a)x100
RECEITAS DE TRANSFERÊNCIAS PARA A SAÚDE (XXVIII)	3.299.270,00	3.299.270,00	2.951.669,58	89,46
Proveniente da União	2.923.020,00	2.923.020,00	2.527.852,78	86,48
Proveniente dos Estados	376.250,00	376.250,00	423.816,80	112,64
Proveniente de outros Municípios	0,00	0,00	0,00	0,00
RECEITA DE OPERAÇÕES DE CRÉDITO INTERNAS E EXTERNAS VINCULADAS A SAÚDE (XXIX)	0,00	0,00	0,00	0,00
OUTRAS RECEITAS (XXX)	475.350,00	475.350,00	208.138,65	43,79
TOTAL DE RECEITAS ADICIONAIS PARA FINANCIAMENTO DA SAÚDE (XXXI) = (XXVIII + XXIX + XXX)	3.774.620,00	3.774.620,00	3.159.808,23	83,71

PREFEITURA MUNICIPAL DE JUREMA
RELATÓRIO RESUMIDO DA EXECUÇÃO ORÇAMENTÁRIA
DEMONSTRATIVO DA RECEITA DE IMPOSTOS E DAS DESPESAS PRÓPRIAS COM SAÚDE
ORÇAMENTOS FISCAIS E DA SEGURIDADE SOCIAL
PERÍODO: Janeiro a Outubro 2020/BIMESTRE Setembro - Outubro

RRRO - ANEXO XII (LC nº 141/2012 art.35)

RS 1

DESPESAS COM SAÚDE POR SUBFUNÇÕES E CATEGORIA ECONÔMICA NÃO COMPUTADAS NO CÁLCULO DO MÍNIMO	DOTAÇÃO INICIAL	DOTAÇÃO ATUALIZADA (c)	DESPESAS EMPENHADAS		DESPESAS LIQUIDADAS		DESPESAS PAGAS		INSCRITOS EM RESTOS A PAGAR NÃO PROCESSADOS (g)
			ATÉ BIMESTRE (d)	% (d/c) x 100	ATÉ BIMESTRE (e)	% (e/c) x 100	ATÉ BIMESTRE (f)	% (f/c) x 100	
ATENÇÃO BÁSICA (XXXII)	3.628.100,00	3.660.059,22	2.039.126,93	55,71	1.974.572,46	53,95	1.897.200,68	51,84	0,00
Despesas Correntes	2.875.550,00	3.411.333,46	2.034.084,59	59,63	1.970.510,12	57,76	1.893.138,34	55,50	0,00
Despesas de Capital	752.550,00	248.725,76	5.042,34	2,03	4.062,34	1,63	4.062,34	1,63	0,00
ASSISTÊNCIA HOSPITALAR E AMBULATORIAL (XXXIII)	10.000,00	8.000,00	0,00	0,00	0,00	0,00	0,00	0,00	0,00
Despesas Correntes	5.000,00	3.000,00	0,00	0,00	0,00	0,00	0,00	0,00	0,00
Despesas de Capital	5.000,00	5.000,00	0,00	0,00	0,00	0,00	0,00	0,00	0,00
SUPORTE PROFILÁTICO E TERAPÊUTICO (XXXIV)	68.050,00	63.450,00	14.041,03	22,13	14.041,03	22,13	14.041,03	22,13	0,00
Despesas Correntes	62.550,00	57.950,00	14.041,03	24,23	14.041,03	24,23	14.041,03	24,23	0,00
Despesas de Capital	5.500,00	5.500,00	0,00	0,00	0,00	0,00	0,00	0,00	0,00
VIGILÂNCIA SANITÁRIA (XXXV)	47.135,00	47.135,00	17.678,10	37,51	17.678,10	37,51	17.290,81	36,68	0,00
Despesas Correntes	47.135,00	47.135,00	17.678,10	37,51	17.678,10	37,51	17.290,81	36,68	0,00
Despesas de Capital	0,00	0,00	0,00	0,00	0,00	0,00	0,00	0,00	0,00
VIGILÂNCIA EPIDEMIOLÓGICA (XXXVI)	21.335,00	9.335,00	0,00	0,00	0,00	0,00	0,00	0,00	0,00
Despesas Correntes	21.335,00	9.335,00	0,00	0,00	0,00	0,00	0,00	0,00	0,00
Despesas de Capital	0,00	0,00	0,00	0,00	0,00	0,00	0,00	0,00	0,00
ALIMENTAÇÃO E NUTRIÇÃO (XXXVII)	0,00	0,00	0,00	0,00	0,00	0,00	0,00	0,00	0,00
Despesas Correntes	0,00	0,00	0,00	0,00	0,00	0,00	0,00	0,00	0,00
Despesas de Capital	0,00	0,00	0,00	0,00	0,00	0,00	0,00	0,00	0,00
OUTRAS SUBFUNÇÕES (XXXVIII)	0,00	855.238,50	469.470,52	54,89	273.472,61	31,98	229.148,36	26,79	0,00
Despesas Correntes	0,00	855.238,50	469.470,52	54,89	273.472,61	31,98	229.148,36	26,79	0,00
Despesas de Capital	0,00	0,00	0,00	0,00	0,00	0,00	0,00	0,00	0,00
TOTAL DAS DESPESAS NÃO COMPUTADAS NO CÁLCULO DO MÍNIMO (XXXIX) = (XXXII + XXXIII + XXXIV + XXXV + XXXVI + XXXVII + XXXVIII)	3.774.620,00	4.643.217,72	2.540.316,58	54,71	2.279.764,20	49,10	2.157.680,88	46,47	0,00

PREFEITURA MUNICIPAL DE JUREMA
RELATÓRIO RESUMIDO DA EXECUÇÃO ORÇAMENTÁRIA
DEMONSTRATIVO DA RECEITA DE IMPOSTOS E DAS DESPESAS PRÓPRIAS COM SAÚDE
ORÇAMENTOS FISCAIS E DA SEGURIDADE SOCIAL
PERÍODO: Janeiro a Outubro 2020/BIMESTRE Setembro - Outubro

RRRO – ANEXO XIII (LC nº 141/2012 art.35)

DESPESAS TOTAIS COM SAÚDE EXECUTADAS COM RECURSOS PRÓPRIOS E COM RECURSOS TRANSFERIDOS DE OUTROS ENTES	DOTAÇÃO INICIAL	DOTAÇÃO ATUALIZADA (c)	DESPESAS EMPENHADAS		DESPESAS LIQUIDADAS		DESPESAS PAGAS		INSCRITOS EM RESTOS A PAGAR NÃO PROCESSADOS (g)
			ATE BIMESTRE (d)	% (d/c) x 100	ATE BIMESTRE (e)	% (e/c) x 100	ATE BIMESTRE (f)	% (f/c) x 100	
			RS 1						
ATENÇÃO BÁSICA (XL) = (IV + XXXII)	5.380.620,00	5.399.220,00	3.219.458,58	59,63	3.066.614,88	56,80	2.853.320,00	52,85	0,00
ASSISTÊNCIA HOSPITALAR E AMBULATORIAL (XLI) = (V + XXXIII)	10.000,00	8.000,00	0,00	0,00	0,00	0,00	0,00	0,00	0,00
SUORTE PROFILÁTICO E TERAPÊUTICO (XLII) = (VI + XXXIV)	68.050,00	63.450,00	14.041,03	22,13	14.041,03	22,13	14.041,03	22,13	0,00
VIGILÂNCIA SANITÁRIA (XLIII) = (VII + XXXV)	47.135,00	47.135,00	17.678,10	37,51	17.678,10	37,51	17.290,81	36,68	0,00
VIGILÂNCIA EPIDEMIOLÓGICA (XLIV) = (VIII + XXXVI)	21.335,00	9.335,00	0,00	0,00	0,00	0,00	0,00	0,00	0,00
ALIMENTAÇÃO E NUTRIÇÃO (XLV) = (XIX + XXXVII)	0,00	0,00	0,00	0,00	0,00	0,00	0,00	0,00	0,00
OUTRAS SUBFUNÇÕES (XLVI) = (X + XXXVIII)	0,00	855.238,50	469.470,52	54,89	273.472,61	31,98	229.148,36	26,79	0,00
TOTAL DAS DESPESAS COM SAÚDE (XLVII) = (XI + XXXIX)	5.527.140,00	6.382.378,50	3.720.648,23	58,30	3.371.806,62	52,83	3.113.800,20	48,79	0,00
(-) Despesas executadas com recursos provenientes das transferências de recursos de outros entes	3.774.620,00	4.643.217,72	2.540.316,58	54,71	2.279.764,20	49,10	2.157.680,88	46,47	0,00
TOTAL DAS DESPESAS EXECUTADAS COM RECURSOS PRÓPRIOS (XLVIII)	1.752.520,00	1.739.160,78	1.180.331,65	67,87	1.092.042,42	62,79	956.119,32	54,98	0,00

- Essa linha apresentará valor somente no Relatório Resumido da Execução Orçamentária do último bimestre do exercício.
- O valor apresentado na interseção com a coluna "f" ou com a coluna "h" (último bimestre) deverá ser o mesmo apresentado no "total j".
- O valor apresentado na interseção com a coluna "i" ou com a coluna "k" (último bimestre) deverá ser o mesmo apresentado no "total l".
- Límite anual mínimo a ser cumprido no encerramento do exercício. Deverá ser informado o limite estabelecido na Lei Orgânica do Município quando o percentual nela estabelecido for superior ao fixado na LC nº 141/2012
- Durante o exercício esse valor servirá para o monitoramento previsto no art. 23 da LC 141/2012
- No último bimestre, será utilizada a fórmula $(VI/h) - (15 \times IIIb)/100$.
- Essa coluna poderá ser apresentada somente no último bimestre

ELDER DA ROCHA SOUSA
001.253.633-46
PREFEITO MUNICIPAL

IAMARA DA TRINDADE SILVA
027.156.803-84
CONTROLADORA GERAL

ROMERITO SOARES MARTINS
037.906.613-09
CONTADOR CRC/PI: 10.954/O-7

PREFEITURA MUNICIPAL DE JUREMA
RELATÓRIO RESUMIDO DA EXECUÇÃO ORÇAMENTÁRIA
DEMONSTRATIVO DAS PARCERIAS PÚBLICO-PRIVADAS
ORÇAMENTO FISCAL E DA SEGURIDADE SOCIAL
PERÍODO: Janeiro a Outubro 2020/BIMESTRE Setembro - Outubro

Page 1 of 1

RRRO – Anexo 13 (Lei nº 11.079, de 30.12.2004, arts. 22, 25 e 28)

RS 1

ESPECIFICAÇÃO	SALDO TOTAL EM 31 DE DEZEMBRO DO EXERCÍCIO ANTERIOR (a)	REGISTROS EFETUADOS EM 2020		SALDO TOTAL (b)
		NO BIMESTRE (d)	JAN A OUT (e)	
TOTAL DE ATIVOS	0,00	0,00	0,00	0,00
Ativos Constituídos pela SPE	0,00	0,00	0,00	0,00
TOTAL DE PASSIVOS	0,00	0,00	0,00	0,00
Obrigações decorrentes de Ativos Constituídos pela SPE	0,00	0,00	0,00	0,00
Provisões de PPP	0,00	0,00	0,00	0,00
Outros Passivos	0,00	0,00	0,00	0,00
ATOS POTENCIAIS PASSIVOS	0,00	0,00	0,00	0,00
Obrigações Contratuais	0,00	0,00	0,00	0,00
Riscos não Provisionados	0,00	0,00	0,00	0,00
Garantias Concedidas	0,00	0,00	0,00	0,00
Outros Passivos Contingentes	0,00	0,00	0,00	0,00

ESPECIFICAÇÃO	2019	2020	2021	2022	2023	2024	2025	2026	2027	2028	2029
Do Ente Federado	0,00	0,00	0,00	0,00	0,00	0,00	0,00	0,00	0,00	0,00	0,00
Das Estatais Não-Dependentes	0,00	0,00	0,00	0,00	0,00	0,00	0,00	0,00	0,00	0,00	0,00
TOTAL DAS DESPESAS DE PPP DO ENTE FEDERADO(I) = (I.1)	0,00	0,00	0,00	0,00	0,00	0,00	0,00	0,00	0,00	0,00	0,00
TOTAL DAS DESPESAS DE PPP DAS ESTATAIS NÃO DEPEND	0,00	0,00	0,00	0,00	0,00	0,00	0,00	0,00	0,00	0,00	0,00
TOTAL DAS DESPESAS DE PPP (II) = (I + II)	0,00	0,00	0,00	0,00	0,00	0,00	0,00	0,00	0,00	0,00	0,00
RECEITA CORRENTE LÍQUIDA (RCL) (IV)	0,00	0,00	0,00	0,00	0,00	0,00	0,00	0,00	0,00	0,00	0,00
TOTAL DAS DESPESAS CONSIDERADAS PARA O LIMITE = (I	0,00	0,00	0,00	0,00	0,00	0,00	0,00	0,00	0,00	0,00	0,00
TOTAL DAS DESPESAS CONSIDERADAS PARA O LIMITE / RCL	0,00	0,00	0,00	0,00	0,00	0,00	0,00	0,00	0,00	0,00	0,00

ELDER DA ROCHA SOUSA
001.253.633-46
PREFEITO MUNICIPAL

IAMARA DA TRINDADE SILVA
027.156.803-84
CONTROLADORA GERAL

ROMERITO SOARES MARTINS
037.906.613-09
CONTADOR CRC/PI: 10.954/O-7



PREFEITURA MUNICIPAL DE JUREMA

RELATÓRIO RESUMIDO DA EXECUÇÃO ORÇAMENTÁRIA DEMONSTRATIVO SIMPLIFICADO DO RELATÓRIO RESUMIDO DA EXECUÇÃO ORÇAMENTÁRIA ORÇAMENTO FISCAL E DA SEGURIDADE SOCIAL

1 of 2

PERÍODO: Janeiro a Outubro 2020/BIMESTRE Setembro - Outubro

LRF, Art. 48 – Anexo 14

R\$ 1

BALANÇO ORÇAMENTÁRIO		Até o Bimestre
RECEITAS		
Previsão Inicial		39.408.185,76
Previsão Atualizada		39.408.185,76
Receitas Realizadas		22.591.255,37
Déficit Orçamentário		0,00
Saldos de Exercícios Anteriores (Utilizados para Créditos Adicionais)		0,00

BALANÇO ORÇAMENTÁRIO - DESPESAS		Até o Bimestre
DESPESAS		
Dotação Inicial		39.408.185,76
Créditos Adicionais		924.223,54
Dotação Atualizada		40.332.409,30
Despesas Empenhadas		19.672.001,36
Despesas Liquidadas		18.581.979,83
Despesas Pagas		18.070.600,55
Superávit Orçamentário		4.009.275,54

DESPESAS POR FUNÇÃO / SUBFUNÇÃO		Até o Bimestre
Despesas Empenhadas		19.672.001,36
Despesas Liquidadas		18.581.979,83

RECEITA CORRENTE LÍQUIDA - RCL		Até o Bimestre
Receita Corrente Líquida		19.244.565,23
Receita Corrente Líquida Ajustada para Cálculo dos Limites de Endividamento		19.144.565,23
Receita Corrente Líquida Ajustada para Cálculo dos Limites da Despesa com Pessoal		18.794.565,23

RECEITAS/DESPESAS DOS REGIMES DE PREVIDÊNCIA		Até o Bimestre
Regime Próprio de Previdência dos Servidores - PLANO PREVIDENCIÁRIO		
Receitas Previdenciárias Realizadas		1.466.768,40
Despesas Previdenciárias Empenhadas		858.590,12
Despesas Previdenciárias Liquidadas		858.590,12
Resultado Previdenciário		608.178,28
Regime Próprio de Previdência dos Servidores - PLANO FINANCEIRO		
Receitas Previdenciárias Realizadas		0,00
Despesas Previdenciárias Empenhadas		0,00
Despesas Previdenciárias Liquidadas		0,00
Resultado Previdenciário		0,00

RESULTADO NOMINAL E PRIMÁRIO	Meta Fixada no	Resultado	% em Relação
	Anexo de Metas	Apurado até	à Meta
	Fiscais da LDO	o Bimestre	
	(a)	(b)	(b/a)
Resultado Nominal - Acima da Linha	290.810,00	3.267.900,55	1.123,72
Resultado Primário - Acima da Linha	748,80	3.267.900,55	436.418,34

MOVIMENTAÇÃO DOS RESTOS A PAGAR	Inscrição	CANCELAMENTO	PAGAMENTO	Saldo a Pagar
		Até o Bimestre	Até o Bimestre	
RESTOS A PAGAR PROCESSADOS				
Poder Executivo	1.071.724,15	2.194,52	763.832,44	305.697,19
Poder Legislativo	1.068.027,32	0,00	762.953,13	305.074,19
Poder Judiciário	3.696,83	2.194,52	879,31	623,00
Ministério Público	0,00	0,00	0,00	0,00
Defensoria Pública	0,00	0,00	0,00	0,00
RESTOS A PAGAR NÃO-PROCESSADOS				
Poder Executivo	712.779,90	0,00	495.343,51	217.436,39
Poder Legislativo	712.779,90	0,00	495.343,51	217.436,39
Poder Judiciário	0,00	0,00	0,00	0,00
Ministério Público	0,00	0,00	0,00	0,00
Defensoria Pública	0,00	0,00	0,00	0,00
TOTAL	1.784.504,05	2.194,52	1.259.175,95	523.133,58



PREFEITURA MUNICIPAL DE JUREMA

**RELATÓRIO RESUMIDO DA EXECUÇÃO ORÇAMENTÁRIA
 DEMONSTRATIVO SIMPLIFICADO DO RELATÓRIO RESUMIDO DA EXECUÇÃO ORÇAMENTÁRIA
 ORÇAMENTO FISCAL E DA SEGURIDADE SOCIAL**

PERÍODO: Janeiro a Outubro 2020/BIMESTRE Setembro - Outubro

2 of 2

LRF, Art. 48 – Anexo 14

R\$ 1

DESPESAS COM MANUTENÇÃO E DESENVOLVIMENTO DO ENSINO - MDE	Valor Apurado até o Bimestre	Limites Constitucionais Anuais	
		% Mínimo a Aplicar no Exercício	% Aplicado até o Bimestre
Mínimo Anual de 25% das Receitas de Impostos na Manutenção e Desenvolvimento do Ensino	1.754.214,47	25,00	24,82
Mínimo Anual de 60% do FUNDEB na Remuneração do Magistério com Ensino Fundamental e Médio	0,00	0,00	0,00
Mínimo Anual de 60% do FUNDEB na Remuneração do Magistério com Educação Infantil e Ensino Fundamen	3.200.343,63	60,00	82,70
Complementação da União ao FUNDEB	964.291,57	0,00	91,41

RECEITAS DE OPERAÇÕES DE CRÉDITO E DESPESAS DE CAPITAL	Valor Apurado até o Bimestre	Saldo Não Realizado
Receita de Operação de Crédito	0,00	33.000,00
Despesa de Capital Líquida	5.391.445,69	11.016.009,24

RECEITA DA ALIENAÇÃO DE ATIVOS E APLICAÇÃO DOS RECURSOS	Valor apurado até o Bimestre	Saldo a Realizar
Receita de Capital Resultante da Alienação de Ativos	0,00	36.300,00
Aplicação dos Recursos da Alienação de Ativos	0,00	1.300,00

DESPESAS COM AÇÕES E SERVIÇOS PÚBLICOS DE SAÚDE	Valor Apurado até o Bimestre	Limite Constitucional Anual	
		% Mínimo a Aplicar no Exercício	% Aplicado até o Bimestre
Despesas com Ações e Serviços Públicos de Saúde executadas com recursos de impostos	1.092.042,42	15,00	16,16

DESPESAS DE CARÁTER CONTINUADO DERIVADAS DE PPP	Valor Apurado no Exercício Corrente
Total das Despesas Consideradas para o Limite / RCL (%)	0,00

ELDER DA ROCHA SOUSA
 001.253.633-46
 PREFEITO MUNICIPAL

IAMARA DA TRINDADE SILVA
 027.156.803-84
 CONTROLADORA GERAL

ROMERITO SOARES MARTINS
 037.906.613-09
 CONTADOR CRC/PI: 10.954/O-7

PREFEITURA MUNICIPAL DE PIRIPIRI

RELATÓRIO RESUMIDO DA EXECUÇÃO ORÇAMENTÁRIA BALANÇO ORÇAMENTÁRIO

ORÇAMENTOS FISCAIS E DA SEGURIDADE SOCIAL

1 of 6

PERÍODO: Janeiro a Outubro 2020/BIMESTRE Setembro - Outubro

RREO – ANEXO I (LRF, Art. 52, inciso I, alíneas "a" e "b" do inciso II e § 1º)

RS 1

RECEITAS	PREVISÃO INICIAL	PREVISÃO ATUALIZADA (a)	RECEITAS REALIZADAS				SALDO A REALIZAR (a-c)
			BIMESTRE (b)	% (b/a)	JAN A OUT (c)	% (c/a)	
RECEITAS (EXCETO INTRA-ORÇAMENTÁRIAS) (I)	146.936.365,73	146.936.365,73	25.902.431,67	17,63	130.591.112,82	88,88	16.345.252,91
RECEITAS CORRENTES	129.707.397,80	129.707.397,80	24.148.101,67	18,62	124.828.452,79	96,24	4.878.945,01
IMPOSTOS, TAXAS E CONTRIBUIÇÕES DE MELHORIA	9.142.743,38	9.142.743,38	1.455.322,11	15,92	6.628.678,04	72,50	2.514.065,34
Impostos	8.117.549,42	8.117.549,42	1.376.323,31	16,95	6.017.369,52	74,13	2.100.179,90
Taxas	1.000.244,78	1.000.244,78	78.998,80	7,90	611.308,52	61,12	388.936,26
Contribuição de Melhoria	24.949,18	24.949,18	0,00	0,00	0,00	0,00	24.949,18
CONTRIBUIÇÕES	6.474.084,90	6.474.084,90	741.707,94	11,46	4.519.951,07	69,82	1.954.133,83
Contribuições Sociais	4.056.000,00	4.056.000,00	601.648,06	14,83	4.119.034,80	101,55	-63.034,80
Contribuições Econômicas	0,00	0,00	0,00	0,00	0,00	0,00	0,00
Contribuições para Entidades Privadas de Serviço Social e de Formação Profissional	0,00	0,00	0,00	0,00	0,00	0,00	0,00
Contribuição para o Custeio do Serviço de Iluminação Pública	2.418.084,90	2.418.084,90	140.059,88	5,79	400.916,27	16,58	2.017.168,63
RECEITA PATRIMONIAL	3.488.222,75	3.488.222,75	173.430,59	4,97	1.959.236,60	56,17	1.528.986,15
Exploração do Patrimônio Imobiliário do Estado	337.086,42	337.086,42	36.784,22	10,91	202.416,74	60,05	134.669,68
Valores Mobiliários	3.151.136,33	3.151.136,33	136.646,37	4,34	1.756.819,86	55,75	1.394.316,47
Delegação de Serviços Públicos Mediante Concessão, Permissão, Autorização ou Licença	0,00	0,00	0,00	0,00	0,00	0,00	0,00
Exploração de Recursos Naturais	0,00	0,00	0,00	0,00	0,00	0,00	0,00
Exploração do Patrimônio Intangível	0,00	0,00	0,00	0,00	0,00	0,00	0,00
Cessão de Direitos	0,00	0,00	0,00	0,00	0,00	0,00	0,00
Demais Receitas Patrimoniais	0,00	0,00	0,00	0,00	0,00	0,00	0,00
RECEITA AGROPECUÁRIA	3.467,90	3.467,90	0,00	0,00	0,00	0,00	3.467,90
RECEITA INDUSTRIAL	3.670,18	3.670,18	0,00	0,00	0,00	0,00	3.670,18
RECEITA DE SERVIÇOS	41.313,82	41.313,82	0,00	0,00	0,00	0,00	41.313,82
Serviços Administrativos e Comerciais Gerais	1.791,75	1.791,75	0,00	0,00	0,00	0,00	1.791,75
Serviços e Atividades Referentes à Navegação e ao Transporte	7.230,57	7.230,57	0,00	0,00	0,00	0,00	7.230,57
Serviços e Atividades referentes à Saúde	1.447,85	1.447,85	0,00	0,00	0,00	0,00	1.447,85
Serviços e Atividades Financeiras	0,00	0,00	0,00	0,00	0,00	0,00	0,00
Outros Serviços	30.843,65	30.843,65	0,00	0,00	0,00	0,00	30.843,65
TRANSFERÊNCIAS CORRENTES	109.227.072,95	109.227.072,95	21.529.535,48	19,71	110.305.083,56	100,99	-1.078.010,61
Transferências da União e de suas Entidades	74.156.215,37	74.156.215,37	14.094.781,05	19,01	73.823.857,06	99,55	332.358,31
Transferências dos Estados e do Distrito Federal e de suas Entidades	13.358.011,95	13.358.011,95	2.447.461,82	18,32	10.769.320,32	80,62	2.588.691,63
Transferências dos Municípios e de suas Entidades	0,00	0,00	0,00	0,00	0,00	0,00	0,00
Transferências de Instituições Privadas	0,00	0,00	0,00	0,00	0,00	0,00	0,00
Transferências de Outras Instituições Públicas	21.712.845,63	21.712.845,63	4.987.292,61	22,97	25.711.906,18	118,42	-3.999.060,55
Transferências do Exterior	0,00	0,00	0,00	0,00	0,00	0,00	0,00
Transferências de Pessoas Físicas	0,00	0,00	0,00	0,00	0,00	0,00	0,00
Transferências Provenientes de Depósitos Não Identificados	0,00	0,00	0,00	0,00	0,00	0,00	0,00
OUTRAS RECEITAS CORRENTES	1.326.821,92	1.326.821,92	248.105,55	18,70	1.415.503,52	106,68	-88.681,60
Multas Administrativas, Contratuais e Judiciais	0,00	0,00	0,00	0,00	0,00	0,00	0,00
Indenizações, Restituições e Ressarcimentos	166.046,58	166.046,58	0,00	0,00	0,00	0,00	166.046,58
Bens, Direitos e Valores Incorporados ao Patrimônio Público	0,00	0,00	0,00	0,00	0,00	0,00	0,00
Demais Receitas Correntes	1.160.775,34	1.160.775,34	248.105,55	21,37	1.415.503,52	121,94	-254.728,18
RECEITAS DE CAPITAL	17.228.967,93	17.228.967,93	1.754.330,00	10,18	5.762.660,03	33,45	11.466.307,90
OPERAÇÕES DE CRÉDITO	5.365.347,00	5.365.347,00	0,00	0,00	0,00	0,00	5.365.347,00
Operações de Crédito - Mercado Interno	5.365.347,00	5.365.347,00	0,00	0,00	0,00	0,00	5.365.347,00
Operações de Crédito - Mercado Externo	0,00	0,00	0,00	0,00	0,00	0,00	0,00
ALIENAÇÃO DE BENS	638.146,01	638.146,01	1.013.280,00	158,78	1.013.280,00	158,78	-375.133,99
Alienação de Bens Móveis	335.657,52	335.657,52	0,00	0,00	0,00	0,00	335.657,52
Alienação de Bens Imóveis	302.488,49	302.488,49	1.013.280,00	334,98	1.013.280,00	334,98	-710.791,51
Alienação de Bens Intangíveis	0,00	0,00	0,00	0,00	0,00	0,00	0,00
AMORTIZAÇÕES DE EMPRÉSTIMOS	4.075.916,47	4.075.916,47	0,00	0,00	0,00	0,00	4.075.916,47
TRANSFERÊNCIAS DE CAPITAL	6.864.093,46	6.864.093,46	741.050,00	10,80	4.749.380,03	69,19	2.114.713,43
Transferências da União e de suas Entidades	6.436.313,42	6.436.313,42	741.050,00	11,51	3.858.928,35	59,96	2.577.385,07
Transferências dos Estados e do Distrito Federal e de suas Entidades	427.780,04	427.780,04	0,00	0,00	890.451,68	208,16	-462.671,64
Transferências dos Municípios e de suas Entidades	0,00	0,00	0,00	0,00	0,00	0,00	0,00
Transferências de Instituições Privadas	0,00	0,00	0,00	0,00	0,00	0,00	0,00
Transferências de Outras Instituições Públicas	0,00	0,00	0,00	0,00	0,00	0,00	0,00
Transferências do Exterior	0,00	0,00	0,00	0,00	0,00	0,00	0,00
Transferências de Pessoas Físicas	0,00	0,00	0,00	0,00	0,00	0,00	0,00
Transferências Provenientes de Depósitos Não Identificados	0,00	0,00	0,00	0,00	0,00	0,00	0,00
OUTRAS RECEITAS DE CAPITAL	285.464,99	285.464,99	0,00	0,00	0,00	0,00	285.464,99
Integralização do Capital Social	0,00	0,00	0,00	0,00	0,00	0,00	0,00
Remuneração das Disponibilidades do Tesouro	0,00	0,00	0,00	0,00	0,00	0,00	0,00
Resgate de Títulos do Tesouro	0,00	0,00	0,00	0,00	0,00	0,00	0,00
Demais Receitas de Capital	285.464,99	285.464,99	0,00	0,00	0,00	0,00	285.464,99
RECEITAS (INTRA-ORÇAMENTÁRIAS) (II)	4.840.450,00	4.840.450,00	969.142,93	20,02	5.716.730,13	118,10	-876.280,13
SUBTOTAL DAS RECEITAS (III) = (I + II)	151.776.815,73	151.776.815,73	26.871.574,60	17,70	136.307.842,95	89,81	15.468.972,78
OPERAÇÕES DE CRÉDITO / REFINANCIAMENTO (IV)	0,00	0,00	0,00	0,00	0,00	0,00	0,00
Operações de Crédito - Mercado Interno	0,00	0,00	0,00	0,00	0,00	0,00	0,00

PREFEITURA MUNICIPAL DE PIRIPIRI

RELATÓRIO RESUMIDO DA EXECUÇÃO ORÇAMENTÁRIA

BALANÇO ORÇAMENTÁRIO

ORÇAMENTOS FISCAIS E DA SEGURIDADE SOCIAL

2 of 6

PERÍODO: Janeiro a Outubro 2020/BIMESTRE Setembro - Outubro

RREO - ANEXO I (LRF, Art. 52, inciso I, alíneas "a" e "b" do inciso II e § 1º)

R\$ 1

RECEITAS	PREVISÃO INICIAL	PREVISÃO ATUALIZADA (a)	RECEITAS REALIZADAS				SALDO A REALIZAR (a-c)
			BIMESTRE (b)	% (b/a)	JAN A OUT		
					(c)	(c/a)	
Mobiliária	0,00	0,00	0,00	0,00	0,00	0,00	0,00
Contratual	0,00	0,00	0,00	0,00	0,00	0,00	0,00
Operações de Crédito - Mercado Externo	0,00	0,00	0,00	0,00	0,00	0,00	0,00
Mobiliária	0,00	0,00	0,00	0,00	0,00	0,00	0,00
Contratual	0,00	0,00	0,00	0,00	0,00	0,00	0,00
TOTAL DAS RECEITAS (V) = (III + IV)	151.776.815,73	151.776.815,73	26.871.574,60	17,70	136.307.842,95	89,81	15.468.972,78
DÉFICIT (VI)							0,00
TOTAL COM DÉFICIT (VII) = (V + VI)	151.776.815,73	151.776.815,73	26.871.574,60	17,70	136.307.842,95	89,81	15.468.972,78
SALDOS DE EXERCÍCIOS ANTERIORES	0,00	0,00					0,00
Recursos Arrecadados em Exercícios Anteriores - RPPS	0,00	0,00					
Superávit Financeiro Utilizado para Créditos Adicionais							0,00

LUIZ CAVALCANTE E MENEZES

PREFEITO MUNICIPAL-CPF:082.287.524-15

KERLINY SHIRLEY DE S. OLINDA CRUZ

CONTADORA CRC 6056/0 CPF.: 623.440.803-68

PREFEITURA MUNICIPAL DE PIRIPIRI

RELATÓRIO RESUMIDO DA EXECUÇÃO ORÇAMENTÁRIA

BALANÇO ORÇAMENTÁRIO

ORÇAMENTOS FISCAIS E DA SEGURIDADE SOCIAL

3 of 6

PERÍODO: Janeiro a Outubro 2020/BIMESTRE Setembro - Outubro

RREO - ANEXO I (LRF, Art. 52, inciso I, alíneas "a" e "b" do inciso II e § 1º)

R\$ 1

DESPESAS	DOTACAO INICIAL (d)	DOTAÇÃO ATUALIZADA (e)	DESPESAS EMPENHADAS		SALDO (g) = (e-f)	DESPESAS LIQUIDADAS		SALDO (i) = (e-h)	DESPESAS PAGAS ATÉ O BIMESTRE (j)	INSCRITAS EM RESTOS A PAGAR NÃO PROCESSADOS* (k)
			BIMESTRE	JAN A OUT (f)		BIMESTRE	JAN A OUT (h)			
DESPESAS CORRENTES	119.514.894,03	135.881.201,38	16.267.746,06	126.854.201,65	9.026.999,73	25.271.908,62	115.638.978,75	20.242.222,63	113.415.272,60	0,00
PESSOAL E ENCARGOS SOCIAIS	72.941.732,61	85.840.863,90	8.003.559,83	82.675.675,99	3.165.187,91	15.901.909,57	74.320.267,41	11.520.596,49	72.331.251,50	0,00
JUROS E ENCARGOS DA DÍVIDA	27.076,00	76,00	0,00	0,00	76,00	0,00	0,00	76,00	0,00	0,00
OUTRAS DESPESAS CORRENTES	46.546.085,42	50.040.261,48	8.264.186,23	44.178.525,66	5.861.735,82	9.369.999,05	41.318.711,34	8.721.550,14	41.084.021,10	0,00
DESPESAS DE CAPITAL	25.233.934,62	18.294.869,16	2.301.261,22	12.069.921,12	6.224.948,04	2.717.409,37	11.222.602,01	7.072.267,15	10.910.529,15	0,00
INVESTIMENTOS	24.031.394,03	16.064.328,57	2.301.261,22	9.856.895,52	6.207.433,05	2.544.678,29	9.698.421,08	6.365.907,49	9.386.348,22	0,00
INVERSÕES FINANCEIRAS	0,00	0,00	0,00	0,00	0,00	0,00	0,00	0,00	0,00	0,00
AMORTIZAÇÃO DA DÍVIDA	1.202.540,59	2.230.540,59	0,00	2.213.025,60	17.514,99	172.731,08	1.524.180,93	706.359,66	1.524.180,93	0,00
RESERVA DE CONTINGÊNCIA	365.260,27	0,00			0,00			0,00		
DESPESAS (INTRA-ORÇAMENTÁRIAS) (IX)	5.780.726,81	6.287.500,67	816.410,33	4.804.987,58	1.482.513,09	816.723,83	4.779.887,33	1.507.613,34	4.779.887,33	0,00
SUBTOTAL DAS DESPESAS (X) = (VIII + IX)	150.894.815,73	160.463.571,21	19.385.417,61	143.729.110,35	16.734.460,86	28.806.041,82	131.641.468,09	28.822.103,12	129.105.689,08	0,00
AMORTIZAÇÃO DA DIV. / REFINANCIAMENTO (XI)	0,00	0,00	0,00	0,00	0,00	0,00	0,00	0,00	0,00	0,00
Amortização da Dívida Interna	0,00	0,00	0,00	0,00	0,00	0,00	0,00	0,00	0,00	0,00
Dívida Mobiliária	0,00	0,00	0,00	0,00	0,00	0,00	0,00	0,00	0,00	0,00
Dívida Contratual	0,00	0,00	0,00	0,00	0,00	0,00	0,00	0,00	0,00	0,00
Amortização da Dívida Externa	0,00	0,00	0,00	0,00	0,00	0,00	0,00	0,00	0,00	0,00
Dívida Mobiliária	0,00	0,00	0,00	0,00	0,00	0,00	0,00	0,00	0,00	0,00
Dívida Contratual	0,00	0,00	0,00	0,00	0,00	0,00	0,00	0,00	0,00	0,00
TOTAL DAS DESPESAS (XII) = (X + XI)	150.894.815,73	160.463.571,21	19.385.417,61	143.729.110,35	16.734.460,86	28.806.041,82	131.641.468,09	28.822.103,12	129.105.689,08	0,00
SUPERÁVIT (XIII)										
TOTAL COM SUPERÁVIT (XIV) = (XII + XIII)	150.894.815,73	160.463.571,21	19.385.417,61	143.729.110,35		28.806.041,82	136.307.842,95		136.307.842,95	0,00
RESERVA DO RPPS	882.000,00	482.000,00			482.000,00			482.000,00		

LUIZ CAVALCANTE E MENEZES

PREFEITO MUNICIPAL-CPF:082.287.524-15

KERLINY SHIRLEY DE S. OLINDA CRUZ

CONTADORA CRC 6056/0 CPF.: 623.440.803-68

PREFEITURA MUNICIPAL DE PIRIPIRI

RELATÓRIO RESUMIDO DA EXECUÇÃO ORÇAMENTÁRIA

BALANÇO ORÇAMENTÁRIO

ORÇAMENTOS FISCAIS E DA SEGURIDADE SOCIAL

4 of 6

PERÍODO: Janeiro a Outubro 2020/BIMESTRE Setembro - Outubro

RREO – ANEXO I (LRF, Art. 52, inciso I, alíneas "a" e "b" do inciso II e § 1º)

RS 1

RECEITAS INTRA-ORÇAMENTÁRIAS	PREVISÃO INICIAL	PREVISÃO ATUALIZADA (a)	RECEITAS REALIZADAS				SALDO A REALIZAR (a-c)
			BIMESTRE (b)	% (b/a)	JAN A OUT		
					(c)	(c/a)	
RECEITAS (INTRA-ORÇAMENTÁRIAS) (II)	4.840.450,00	4.840.450,00	969.142,93	20,02	5.716.730,13	118,10	-876.280,13
RECEITAS CORRENTES	4.840.450,00	4.840.450,00	969.142,93	20,02	5.716.730,13	118,10	-876.280,13
IMPOSTOS, TAXAS E CONTRIBUIÇÕES DE MELHORIA	0,00	0,00	0,00	0,00	0,00	0,00	0,00
Impostos	0,00	0,00	0,00	0,00	0,00	0,00	0,00
Taxas	0,00	0,00	0,00	0,00	0,00	0,00	0,00
Contribuição de Melhoria	0,00	0,00	0,00	0,00	0,00	0,00	0,00
CONTRIBUIÇÕES	4.805.000,00	4.805.000,00	969.142,93	20,17	5.716.730,13	118,97	-911.730,13
Contribuições Sociais	4.805.000,00	4.805.000,00	969.142,93	20,17	5.716.730,13	118,97	-911.730,13
Contribuições Econômicas	0,00	0,00	0,00	0,00	0,00	0,00	0,00
Contribuições para Entidades Privadas de Serviço Social e de Formação Profissional	0,00	0,00	0,00	0,00	0,00	0,00	0,00
Contribuição para o Custeio do Serviço de Iluminação Pública	0,00	0,00	0,00	0,00	0,00	0,00	0,00
RECEITA PATRIMONIAL	0,00	0,00	0,00	0,00	0,00	0,00	0,00
Exploração do Patrimônio Imobiliário do Estado	0,00	0,00	0,00	0,00	0,00	0,00	0,00
Valores Mobiliários	0,00	0,00	0,00	0,00	0,00	0,00	0,00
Delegação de Serviços Públicos Mediante Concessão, Permissão, Autorização ou Licença	0,00	0,00	0,00	0,00	0,00	0,00	0,00
Exploração de Recursos Naturais	0,00	0,00	0,00	0,00	0,00	0,00	0,00
Exploração do Patrimônio Intangível	0,00	0,00	0,00	0,00	0,00	0,00	0,00
Cessão de Direitos	0,00	0,00	0,00	0,00	0,00	0,00	0,00
Demais Receitas Patrimoniais	0,00	0,00	0,00	0,00	0,00	0,00	0,00
RECEITA AGROPECUÁRIA	0,00	0,00	0,00	0,00	0,00	0,00	0,00
RECEITA INDUSTRIAL	0,00	0,00	0,00	0,00	0,00	0,00	0,00
RECEITA DE SERVIÇOS	0,00	0,00	0,00	0,00	0,00	0,00	0,00
Serviços Administrativos e Comerciais Gerais	0,00	0,00	0,00	0,00	0,00	0,00	0,00
Serviços e Atividades Referentes à Navegação e ao Transporte	0,00	0,00	0,00	0,00	0,00	0,00	0,00
Serviços e Atividades referentes à Saúde	0,00	0,00	0,00	0,00	0,00	0,00	0,00
Serviços e Atividades Financeiras	0,00	0,00	0,00	0,00	0,00	0,00	0,00
Outros Serviços	0,00	0,00	0,00	0,00	0,00	0,00	0,00
TRANSFERÊNCIAS CORRENTES	0,00	0,00	0,00	0,00	0,00	0,00	0,00
Transferências da União e de suas Entidades	0,00	0,00	0,00	0,00	0,00	0,00	0,00
Transferências dos Estados e do Distrito Federal e de suas Entidades	0,00	0,00	0,00	0,00	0,00	0,00	0,00
Transferências dos Municípios e de suas Entidades	0,00	0,00	0,00	0,00	0,00	0,00	0,00
Transferências de Instituições Privadas	0,00	0,00	0,00	0,00	0,00	0,00	0,00
Transferências de Outras Instituições Públicas	0,00	0,00	0,00	0,00	0,00	0,00	0,00
Transferências do Exterior	0,00	0,00	0,00	0,00	0,00	0,00	0,00
Transferências de Pessoas Físicas	0,00	0,00	0,00	0,00	0,00	0,00	0,00
Transferências Provenientes de Depósitos Não Identificados	0,00	0,00	0,00	0,00	0,00	0,00	0,00
OUTRAS RECEITAS CORRENTES	35.450,00	35.450,00	0,00	0,00	0,00	0,00	35.450,00
Multas Administrativas, Contratuais e Judiciais	0,00	0,00	0,00	0,00	0,00	0,00	0,00
Indenizações, Restituições e Ressarcimentos	0,00	0,00	0,00	0,00	0,00	0,00	0,00
Bens, Direitos e Valores Incorporados ao Patrimônio Público	0,00	0,00	0,00	0,00	0,00	0,00	0,00
Demais Receitas Correntes	35.450,00	35.450,00	0,00	0,00	0,00	0,00	35.450,00
RECEITAS DE CAPITAL	0,00	0,00	0,00	0,00	0,00	0,00	0,00
OPERAÇÕES DE CRÉDITO	0,00	0,00	0,00	0,00	0,00	0,00	0,00
Operações de Crédito - Mercado Interno	0,00	0,00	0,00	0,00	0,00	0,00	0,00
Operações de Crédito - Mercado Externo	0,00	0,00	0,00	0,00	0,00	0,00	0,00
ALIENAÇÃO DE BENS	0,00	0,00	0,00	0,00	0,00	0,00	0,00
Alienação de Bens Móveis	0,00	0,00	0,00	0,00	0,00	0,00	0,00
Alienação de Bens Imóveis	0,00	0,00	0,00	0,00	0,00	0,00	0,00
Alienação de Bens Intangíveis	0,00	0,00	0,00	0,00	0,00	0,00	0,00
AMORTIZAÇÕES DE EMPRÉSTIMOS	0,00	0,00	0,00	0,00	0,00	0,00	0,00
TRANSFERÊNCIAS DE CAPITAL	0,00	0,00	0,00	0,00	0,00	0,00	0,00
Transferências da União e de suas Entidades	0,00	0,00	0,00	0,00	0,00	0,00	0,00
Transferências dos Estados e do Distrito Federal e de suas Entidades	0,00	0,00	0,00	0,00	0,00	0,00	0,00
Transferências dos Municípios e de suas Entidades	0,00	0,00	0,00	0,00	0,00	0,00	0,00
Transferências de Instituições Privadas	0,00	0,00	0,00	0,00	0,00	0,00	0,00
Transferências de Outras Instituições Públicas	0,00	0,00	0,00	0,00	0,00	0,00	0,00
Transferências do Exterior	0,00	0,00	0,00	0,00	0,00	0,00	0,00
Transferências de Pessoas Físicas	0,00	0,00	0,00	0,00	0,00	0,00	0,00
Transferências Provenientes de Depósitos Não Identificados	0,00	0,00	0,00	0,00	0,00	0,00	0,00
OUTRAS RECEITAS DE CAPITAL	0,00	0,00	0,00	0,00	0,00	0,00	0,00
Integralização do Capital Social	0,00	0,00	0,00	0,00	0,00	0,00	0,00
Remuneração das Disponibilidades do Tesouro	0,00	0,00	0,00	0,00	0,00	0,00	0,00
Resgate de Títulos do Tesouro	0,00	0,00	0,00	0,00	0,00	0,00	0,00
Demais Receitas de Capital	0,00	0,00	0,00	0,00	0,00	0,00	0,00

PREFEITURA MUNICIPAL DE PIRIPIRI

RELATÓRIO RESUMIDO DA EXECUÇÃO ORÇAMENTÁRIA

BALANÇO ORÇAMENTÁRIO

ORÇAMENTOS FISCAIS E DA SEGURIDADE SOCIAL

5 of 6

PERÍODO: Janeiro a Outubro 2020/BIMESTRE Setembro - Outubro

RREO – ANEXO 1 (LRF, Art. 52, inciso I, alíneas "a" e "b" do inciso II e § 1º)

RS 1

RECEITAS INTRA-ORÇAMENTÁRIAS	PREVISÃO INICIAL	PREVISÃO ATUALIZADA (a)	RECEITAS REALIZADAS				SALDO A REALIZAR (a-c)
			BIMESTRE (b)	% (b/a)	JAN A OUT (c)	% (c/a)	

LUIZ CAVALCANTE E MENEZES

PREFEITO MUNICIPAL-CPF:082.287.524-15

KERLINY SHIRLEY DE S. OLINDA CRUZ

CONTADORA CRC 6056/0 CPF.: 623.440.803-68

PREFEITURA MUNICIPAL DE PIRIPIRI

RELATÓRIO RESUMIDO DA EXECUÇÃO ORÇAMENTÁRIA

BALANÇO ORÇAMENTÁRIO

ORÇAMENTOS FISCAIS E DA SEGURIDADE SOCIAL

6 of 6

PERÍODO: Janeiro a Outubro 2020/BIMESTRE Setembro - Outubro

RREO – ANEXO 1 (LRF, Art. 52, inciso I, alíneas "a" e "b" do inciso II e § 1º)

RS Milhares

DESPESAS INTRA-ORÇAMENTÁRIAS	DOTAÇÃO INICIAL (d)	DOTAÇÃO ATUALIZADA (e)	DESPESAS EMPENHADAS		SALDO (g) = (e-f)	DESPESAS LIQUIDADAS		SALDO (i) = (e-h)	DESPESAS PAGAS ATÉ O BIMESTRE (j)	INSCRITAS EM RESTOS A PAGAR NÃO PROCESSADOS* (k)
			BIMESTRE	JAN A OUT (f)		BIMESTRE	JAN A OUT (h)			
DESPESAS (INTRA-ORÇAMENTÁRIAS) (IX)	5.780.726,81	6.287.500,67	816.410,33	4.804.987,58	1.482.513,09	816.723,83	4.779.887,33	1.507.613,34	4.779.887,33	0,00
DESPESAS CORRENTES	5.780.726,81	6.287.500,67	816.410,33	4.804.987,58	1.482.513,09	816.723,83	4.779.887,33	1.507.613,34	4.779.887,33	0,00
PESSOAL E ENCARGOS SOCIAIS	5.780.726,81	6.287.500,67	816.410,33	4.804.987,58	1.482.513,09	816.723,83	4.779.887,33	1.507.613,34	4.779.887,33	0,00
JUROS E ENCARGOS DA DÍVIDA	0,00	0,00	0,00	0,00	0,00	0,00	0,00	0,00	0,00	0,00
OUTRAS DESPESAS CORRENTES	0,00	0,00	0,00	0,00	0,00	0,00	0,00	0,00	0,00	0,00
DESPESAS DE CAPITAL	0,00	0,00	0,00	0,00	0,00	0,00	0,00	0,00	0,00	0,00
INVESTIMENTOS	0,00	0,00	0,00	0,00	0,00	0,00	0,00	0,00	0,00	0,00
INVERSÕES FINANCEIRAS	0,00	0,00	0,00	0,00	0,00	0,00	0,00	0,00	0,00	0,00
AMORTIZAÇÃO DA DÍVIDA	0,00	0,00	0,00	0,00	0,00	0,00	0,00	0,00	0,00	0,00

LUIZ CAVALCANTE E MENEZES

PREFEITO MUNICIPAL-CPF:082.287.524-15

KERLINY SHIRLEY DE S. OLINDA CRUZ

CONTADORA CRC 6056/0 CPF.: 623.440.803-68

PREFEITURA MUNICIPAL DE PIRIPIRI
RELATÓRIO RESUMIDO DA EXECUÇÃO ORÇAMENTÁRIA
DEMONSTRATIVO DA EXECUÇÃO DAS DESPESAS POR FUNÇÃO E SUBFUNÇÃO
ORÇAMENTOS FISCAIS E DA SEGURIDADE SOCIAL
PERÍODO: Janeiro a Outubro 2020/BIMESTRE Setembro - Outubro

RREO - Anexo 2 (LRF, Art. 52, inciso II, alínea "e")

R\$ 1

FUNÇÃO/SUBFUNÇÃO	DOTAÇÃO INICIAL	DOTAÇÃO ATUALIZADA (a)	DESPESAS EMPENHADAS			SALDO (c) = (a-b)	DESPESAS LIQUIDADAS			SALDO (e) = (a-d)	INSCRITAS EM RESTOS A PAGAR NÃO PROCESSADOS (f)
			BIMESTRE	JAN A OUT	% (b/total b)		BIMESTRE	JAN A OUT	% (d/total d)		
DESPESAS (EXCETO INTRA-ORÇAMENTÁRIAS) (I)	145.114.088,92	154.176.070,54	18.569.007,28	138.924.122,77	96,66	15.251.947,77	27.989.317,99	126.861.580,76	96,37	27.314.489,78	0,00
Legislativa	4.145.000,00	3.660.434,28	714.728,92	3.328.599,57	2,32	331.834,71	756.759,74	3.157.839,55	2,40	502.594,73	0,00
Ação Legislativa	4.145.000,00	3.660.434,28	714.728,92	3.328.599,57	2,32	331.834,71	756.759,74	3.157.839,55	2,40	502.594,73	0,00
Administração	12.081.616,95	11.693.748,17	1.245.118,85	11.180.759,68	7,78	512.988,49	2.141.814,87	9.798.312,06	7,44	1.895.436,11	0,00
Defesa da Ordem Jurídica	1.704.092,90	1.327.824,74	113.862,84	1.263.199,64	0,88	64.625,10	180.331,70	1.116.290,58	0,85	211.534,16	0,00
Planejamento e Orçamento	47.666,66	38.077,42	240,00	19.122,42	0,01	18.955,00	240,00	19.122,42	0,01	18.955,00	0,00
Administração Geral	8.323.096,11	8.650.340,32	1.062.554,69	8.347.479,96	5,81	302.860,36	1.755.459,95	7.370.573,64	5,60	1.279.766,68	0,00
Administração Financeira	1.050.302,93	1.036.671,56	44.011,34	998.294,05	0,69	38.377,51	118.146,00	804.379,35	0,61	232.292,21	0,00
Controle Interno	304.712,34	198.402,32	2.700,00	179.760,00	0,13	18.642,32	30.570,00	153.656,67	0,12	44.745,65	0,00
Normatização e Fiscalização	102.471,08	47.471,08	2.649,98	22.249,98	0,02	25.221,10	2.649,98	22.249,98	0,02	25.221,10	0,00
Tecnologia da Informação	93.330,33	95.330,33	0,00	78.433,36	0,05	18.696,97	12.000,00	66.333,36	0,05	28.896,97	0,00
Administração de Receitas	416.524,97	288.538,26	18.000,00	268.636,91	0,19	19.901,35	41.317,24	242.022,70	0,18	46.515,56	0,00
Comunicação Social	39.420,63	11.092,14	1.100,00	3.583,36	0,00	7.508,78	1.100,00	3.583,36	0,00	7.508,78	0,00
Assistência Social	7.541.000,00	5.281.973,88	814.128,46	4.984.084,66	3,47	297.889,22	1.030.165,92	4.719.822,51	3,59	562.151,37	0,00
Assistência à Criança e ao Adolescente	4.000,00	1.000,00	0,00	0,00	0,00	1.000,00	0,00	0,00	0,00	1.000,00	0,00
Assistência Comunitária	7.537.000,00	5.280.973,88	814.128,46	4.984.084,66	3,47	296.889,22	1.030.165,92	4.719.822,51	3,59	561.151,37	0,00
Previdência Social	11.283.300,00	7.486.563,26	127.250,42	5.988.322,81	4,17	1.498.240,45	1.095.179,34	5.434.994,87	4,13	2.051.568,39	0,00
Previdência do Regime Estatutário	11.283.300,00	7.486.563,26	127.250,42	5.988.322,81	4,17	1.498.240,45	1.095.179,34	5.434.994,87	4,13	2.051.568,39	0,00
Saúde	39.342.600,00	47.999.669,59	5.733.122,72	43.735.528,96	30,43	4.264.140,63	9.401.049,33	41.846.310,74	31,79	6.153.358,85	0,00
Administração Financeira	510.000,00	7.600,00	0,00	0,00	0,00	7.600,00	0,00	0,00	0,00	7.600,00	0,00
Atenção Básica	24.136.000,00	29.459.053,70	3.083.093,05	26.134.056,17	18,18	3.324.997,53	5.630.631,47	25.000.053,96	18,99	4.458.999,74	0,00
Assistência Hospitalar e Ambulatorial	14.125.600,00	17.084.615,89	2.631.291,51	16.203.442,46	11,27	881.173,43	3.524.756,65	15.473.744,54	11,75	1.610.871,35	0,00
Suporte Profilático e Terapêutico	1.000,00	1.000,00	0,00	0,00	0,00	1.000,00	0,00	0,00	0,00	1.000,00	0,00
Vigilância Sanitária	570.000,00	1.447.400,00	18.738,16	1.398.030,33	0,97	49.369,67	245.661,21	1.312.572,24	1,04	74.887,76	0,00
Educação	44.481.036,87	46.291.284,68	5.752.126,25	44.894.434,27	31,24	1.396.850,41	8.380.253,72	39.571.740,11	30,06	6.719.544,57	0,00
Ensino Fundamental	32.979.452,94	42.180.657,91	4.929.371,16	41.004.119,75	28,53	1.176.538,16	7.557.498,63	35.761.971,47	27,17	6.418.686,44	0,00
Educação Infantil	11.501.583,93	4.110.626,77	822.755,09	3.890.314,52	2,71	220.312,25	822.755,09	3.890.768,64	2,89	300.858,13	0,00
Cultura	2.434.927,50	2.191.721,49	133.370,65	1.526.391,47	1,06	665.330,02	264.644,98	1.313.379,40	1,00	878.342,09	0,00
Patrimônio Histórico, Artístico e Arqueológico	156.674,43	47.823,54	0,00	20.099,65	0,01	27.723,89	0,00	20.099,65	0,02	27.723,89	0,00
Diffusão Cultural	2.278.253,07	2.143.897,95	133.370,65	1.506.291,82	1,05	637.606,13	264.644,98	1.293.279,75	0,98	850.618,20	0,00
Urbanismo	13.905.000,96	22.031.425,25	3.522.864,53	16.380.464,92	11,40	5.650.960,33	4.197.812,96	15.412.202,92	11,71	6.619.222,33	0,00
Infra-Estrutura Urbana	6.218.548,93	12.503.452,68	1.719.697,70	9.225.405,17	6,42	3.278.047,51	2.507.355,64	8.470.120,84	6,43	4.033.331,84	0,00
Serviços Urbanos	3.606.748,80	5.912.898,27	1.224.023,73	5.562.086,16	3,87	350.812,11	1.254.960,93	5.534.189,16	4,20	378.709,11	0,00
Saneamento Básico Urbano	0,00	200.000,00	64.372,57	64.372,57	0,04	135.627,43	64.372,57	64.372,57	0,05	135.627,43	0,00
Transporte Rodoviário	3.729.703,23	3.219.074,30	514.770,53	1.528.601,02	1,06	1.690.473,28	371.123,82	1.343.520,35	1,02	1.875.535,95	0,00
Desporto Comunitário	350.000,00	196.000,00	0,00	0,00	0,00	196.000,00	0,00	0,00	0,00	196.000,00	0,00
Habitação	20.477,64	20.477,64	0,00	0,00	0,00	20.477,64	0,00	0,00	0,00	20.477,64	0,00
Habitação Urbana	20.477,64	20.477,64	0,00	0,00	0,00	20.477,64	0,00	0,00	0,00	20.477,64	0,00

FONTE: SCPI - Contabilidade [9.25.25.488], PREFEITURA MUNICIPAL DE PIRIPIRI

Portaria Nº 91 de 2020 - Mapeamento Atualizado 02/2020

PREFEITURA MUNICIPAL DE PIRIPIRI
RELATÓRIO RESUMIDO DA EXECUÇÃO ORÇAMENTÁRIA
DEMONSTRATIVO DA EXECUÇÃO DAS DESPESAS POR FUNÇÃO E SUBFUNÇÃO
ORÇAMENTOS FISCAIS E DA SEGURIDADE SOCIAL
PERÍODO: Janeiro a Outubro 2020/BIMESTRE Setembro - Outubro

RREO - Anexo 2 (LRF, Art. 52, inciso II, alínea "e")

R\$ 1

FUNÇÃO/SUBFUNÇÃO	DOTAÇÃO INICIAL	DOTAÇÃO ATUALIZADA (a)	DESPESAS EMPENHADAS			SALDO (c) = (a-b)	DESPESAS LIQUIDADAS			SALDO (e) = (a-d)	INSCRITAS EM RESTOS A PAGAR NÃO PROCESSADOS (f)
			BIMESTRE	JAN A OUT	% (b/total b)		BIMESTRE	JAN A OUT	% (d/total d)		
Saneamento	872.622,66	567.608,41	61.164,01	553.535,37	0,39	14.073,04	61.164,01	553.535,37	0,42	14.073,04	0,00
Saneamento Básico Rural	121.351,40	0,00	0,00	0,00	0,00	0,00	0,00	0,00	0,00	0,00	0,00
Saneamento Básico Urbano	751.271,26	567.608,41	61.164,01	553.535,37	0,39	14.073,04	61.164,01	553.535,37	0,42	14.073,04	0,00
Gestão Ambiental	835.099,63	731.526,44	163.500,00	659.708,90	0,46	71.817,54	131.195,00	479.193,90	0,36	252.332,54	0,00
Normatização e Fiscalização	91.083,43	246,46	0,00	0,00	0,00	246,46	0,00	0,00	0,00	246,46	0,00
Preservação e Conservação Ambiental	710.796,73	731.034,60	163.500,00	659.708,90	0,46	71.325,70	131.195,00	479.193,90	0,36	251.840,70	0,00
Controle Ambiental	33.219,47	245,38	0,00	0,00	0,00	245,38	0,00	0,00	0,00	245,38	0,00
Agricultura	2.294.311,38	822.578,69	128.677,71	548.955,25	0,38	273.623,44	143.804,90	523.410,25	0,40	299.168,44	0,00
Abastecimento	1.132.034,59	675.641,35	127.393,45	458.584,95	0,32	217.056,40	137.968,45	433.039,95	0,33	242.601,40	0,00
Extensão Rural	592.281,41	36.860,23	0,00	14.137,36	0,01	22.722,87	4.552,19	14.137,36	0,01	22.722,87	0,00
Promoção da Produção Agropecuária	569.995,38	110.077,11	1.284,26	76.232,94	0,05	33.844,17	1.284,26	76.232,94	0,06	33.844,17	0,00
Indústria	155.680,31	0,00	0,00	0,00	0,00	0,00	0,00	0,00	0,00	0,00	0,00
Normalização e Qualidade	155.680,31	0,00	0,00	0,00	0,00	0,00	0,00	0,00	0,00	0,00	0,00
Comércio e Serviços	568.499,30	218.928,19	69.050,59	162.070,27	0,11	56.857,92	34.555,31	127.574,99	0,10	91.353,20	0,00
Turismo	568.499,30	218.928,19	69.050,59	162.070,27	0,11	56.857,92	34.555,31	127.574,99	0,10	91.353,20	0,00
Comunicações	494.716,62	407.079,06	1.200,00	348.268,00	0,24	58.811,06	37.376,00	297.674,33	0,23	109.404,73	0,00
Administração Geral	494.716,62	407.079,06	1.200,00	348.268,00	0,24	58.811,06	37.376,00	297.674,33	0,23	109.404,73	0,00
Desporto e Lazer	2.588.122,65	1.773.636,16	79.900,00	1.636.849,08	1,14	136.787,08	79.900,00	1.636.849,06	1,24	136.787,10	0,00
Desporto de Rendimento	690.469,10	1.010.469,10	79.900,00	958.385,00	0,67	52.084,10	79.900,00	958.385,00	0,73	52.084,10	0,00
Desporto Comunitário	1.799.012,99	763.167,06	0,00	678.464,08	0,47	84.702,98	0,00	678.464,06	0,52	84.703,00	0,00
Lazer	98.640,56	0,00	0,00	0,00	0,00	0,00	0,00	0,00	0,00	0,00	0,00
Encargos Especiais	1.704.816,18	2.997.415,35	22.804,17	2.996.149,56	2,08	1.265,79	233.641,91	1.988.740,70	1,51	1.008.674,65	0,00
Serviço da Dívida Interna	1.202.616,59	2.213.616,59	0,00	2.213.025,60	1,54	590,99	172.731,08	1.524.180,93	1,16	689.435,66	0,00
Transferências	502.199,59	783.798,76	22.804,17	783.123,96	0,54	674,80	60.910,83	464.559,77	0,35	319.238,99	0,00
Reserva de Contingência	365.260,27	0,00	0,00	0,00	0,00	0,00	0,00	0,00	0,00	0,00	0,00
Reserva de Contingência	365.260,27	0,00	0,00	0,00	0,00	0,00	0,00	0,00	0,00	0,00	0,00
DESPESAS (INTRA-ORÇAMENTÁRIAS) (II)	5.780.726,81	6.287.500,67	816.410,33	4.804.987,58							

PREFEITURA MUNICIPAL DE PIRIPIRI
RELATÓRIO RESUMIDO DA EXECUÇÃO ORÇAMENTÁRIA
DEMONSTRATIVO DA EXECUÇÃO DAS DESPESAS POR FUNÇÃO E SUBFUNÇÃO
ORÇAMENTOS FISCAIS E DA SEGURIDADE SOCIAL
PERÍODO: Janeiro a Outubro 2020/BIMESTRE Setembro - Outubro

RREO - Anexo 2 (LRF, Art. 52, inciso II, alínea "c")

R\$ 1

FUNÇÃO/SUBFUNÇÃO	DOTAÇÃO INICIAL	DOTAÇÃO ATUALIZADA (a)	DESPESAS EMPENHADAS			SALDO (c) = (a-b)	DESPESAS LIQUIDADAS			SALDO (e) = (a-d)	INSCRITAS EM RESTOS A PAGAR NÃO PROCESSADOS (f)
			BIMESTRE	JAN A OUT	%		BIMESTRE	JAN A OUT	%		
 Saúde 	1.000.000,00	2.237.600,00	87.152,17	882.456,58	0,61	1.355.143,42	87.152,17	882.456,58	0,67	1.355.143,42	0,00
Atenção Básica	387.000,00	1.587.000,00	1.183,11	249.888,80	0,17	1.337.111,20	1.183,11	249.888,80	0,19	1.337.111,20	0,00
Assistência Hospitalar e Ambulatorial	600.000,00	550.000,00	72.710,12	532.043,97	0,37	17.956,03	72.710,12	532.043,97	0,40	17.956,03	0,00
Vigilância Sanitária	13.000,00	100.600,00	13.258,94	100.523,81	0,07	76,19	13.258,94	100.523,81	0,08	76,19	0,00
 Educação 	4.429.236,39	3.432.056,70	678.273,74	3.387.526,82	2,36	44.529,88	678.273,74	3.387.526,82	2,57	44.529,88	0,00
E ensino Fundamental	4.429.236,39	3.392.056,70	639.957,58	3.349.210,66	2,33	42.846,04	639.957,58	3.349.210,66	2,54	42.846,04	0,00
Educação Infantil	0,00	40.000,00	38.316,16	38.316,16	0,03	1.683,84	38.316,16	38.316,16	0,03	1.683,84	0,00
Cultura	28.247,18	0,00	0,00	0,00	0,00	0,00	0,00	0,00	0,00	0,00	0,00
Difusão Cultural	28.247,18	0,00	0,00	0,00	0,00	0,00	0,00	0,00	0,00	0,00	0,00
 TOTAL (III) = (I + II) 	 150.894.815,73 	 160.463.571,21 	 19.385.417,61 	 143.729.110,35 	 100,00 	 16.734.460,86 	 28.806.041,82 	 131.641.468,09 	 100,00 	 28.822.103,12 	 0,00

Nota: Durante o exercício, somente as despesas liquidadas são consideradas executadas. No encerramento do exercício, as despesas não liquidadas inscritas em restos a pagar processados são também consideradas executadas.

Dessa forma, para maior transparência, as despesas executadas estão segregadas em:

a) Despesas liquidadas, consideradas aquelas em que houve a entrega do material ou serviço, nos termos do art. 63 da Lei 4.320/64.

b) Despesas empenhadas mas não liquidadas, inscritas em Restos a Pagar processados, consideradas liquidadas no encerramento do exercício, por força do art.35, inciso II da Lei 4.320/64.

LUIZ CAVALCANTE E MENEZES

PREFEITO MUNICIPAL-CPF:082.287.524-15

KERLINY SHIRLEY DE S. OLINDA CRUZ

CONTADORA CRC 6056/0 CPF: 623.440.803-68

FONTE: SCPI - Contabilidade [9.25.25.488], PREFEITURA MUNICIPAL DE PIRIPIRI

Portaria Nº91 de 2020 - Mapeamento Atualizado 02/2020

PREFEITURA MUNICIPAL DE PIRIPIRI
RELATÓRIO RESUMIDO DA EXECUÇÃO ORÇAMENTÁRIA
DEMONSTRATIVO DA RECEITA CORRENTE LÍQUIDA
ORÇAMENTO FISCAL E DA SEGURIDADE SOCIAL
NOV/2019 A OUT/2020

RREO - ANEXO 3 (LRF, Art. 53, inciso I)

R\$ 1

ESPECIFICAÇÃO	EVOLUÇÃO DA RECEITA REALIZADA NOS ÚLTIMOS 12 MESES												TOTAL (ÚLTIMOS 12 MESES)	PREVISÃO ATUALIZADA
	NOV/2019	DEZ/2019	JAN/2020	FEV/2020	MAR/2020	ABR/2020	MAI/2020	JUN/2020	JUL/2020	AGO/2020	SET/2020	OUT/2020		
 RECEITAS CORRENTES (I) 	 12.300.391,99 	 12.114.866,87 	 14.223.604,39 	 13.523.736,95 	 11.341.860,76 	 11.796.637,00 	 10.832.438,51 	 12.827.762,15 	 18.628.310,90 	 12.653.933,70 	 13.929.101,82 	 11.441.538,81 	 155.614.183,85 	 138.555.076,11
Impostos, Taxas e Contribuições de Melhoria	552.556,70	659.767,76	653.665,78	912.773,03	902.894,73	668.248,56	455.896,16	453.940,29	521.349,24	604.588,14	950.398,29	504.923,82	7.841.002,50	9.142.743,38
IPTU	37.384,90	83.273,54	47.505,72	99.897,71	184.200,43	102.352,18	100.620,80	70.233,98	198.487,33	111.246,18	96.744,75	92.913,81	1.224.861,33	2.494.449,06
ISS	162.196,51	165.690,27	219.804,00	268.038,44	241.446,23	436.220,23	138.426,22	178.235,91	197.863,54	218.808,34	439.482,80	256.029,89	2.922.262,38	2.344.088,87
ITBI	21.312,01	27.429,50	21.598,46	18.262,00	36.913,82	6.160,00	9.680,00	8.111,95	24.646,03	30.556,60	30.951,34	23.202,50	258.824,21	367.147,03
IRRF	196.145,37	188.489,48	202.482,47	331.772,92	391.335,00	108.632,85	185.004,32	177.226,48	68.110,60	207.145,47	350.824,24	86.173,98	2.493.343,18	2.911.864,46
Outros Impostos, Taxas e Contribuições de Melhoria	135.517,91	194.884,97	162.275,13	194.781,96	48.999,25	14.883,30	22.164,82	20.131,97	32.241,74	36.831,55	32.395,16	46.603,64	941.711,40	1.025.193,96
Contribuições	877.034,35	429.744,40	493.038,54	361.350,62	431.953,92	430.970,32	409.138,19	747.676,65	394.529,41	509.585,48	381.085,35	360.622,59	5.826.729,82	6.474.084,90
Receita Patrimonial	497.952,25	213.783,84	40.764,53	209.431,16	723.977,32	220.463,67	214.567,82	151.157,73	147.966,44	77.477,34	60.101,18	113.329,41	2.670.972,69	3.488.222,75
Rendimentos de Aplicação Financeira	483.458,62	196.674,40	6.074,27	184.573,68	688.586,53	211.811,91	205.540,98	140.272,36	128.726,70	54.587,06	43.047,90	93.598,47	2.436.952,88	3.151.136,33
Outras Receitas Patrimoniais	14.493,63	17.109,44	34.690,26	24.857,48	35.390,79	8.651,76	9.026,84	10.885,37	19.239,74	22.890,28	17.053,28	19.730,94	234.019,81	337.086,42
Receita Agropecuária	0,00	0,00	0,00	0,00	0,00	0,00	0,00	0,00	0,00	0,00	0,00	0,00	0,00	3.467,90
Receita Industrial	0,00	0,00	0,00	0,00	0,00	0,00	0,00	0,00	0,00	0,00	0,00	0,00	0,00	3.670,18
Receita de Serviços	0,00	0,00	0,00	0,00	0,00	0,00	0,00	0,00	0,00	0,00	0,00	0,00	0,00	41.313,82
Transferências Correntes	10.227.315,24	10.656.318,43	12.821.239,74	11.863.110,47	9.144.914,40	10.358.846,73	9.629.663,96	11.341.294,44	17.429.601,37	11.334.810,21	12.407.093,15	10.344.981,29	137.559.189,43	118.074.751,26
Cota Parte do FPM	2.789.581,09	3.064.187,80	2.539.621,59	3.669.639,83	2.145.739,97	2.251.849,64	2.048.923,06	1.788.860,51	3.083.812,56	1.958.912,05	1.577.920,91	2.123.244,62	29.042.293,63	32.636.145,70
Cota Parte do ICMS	1.321.418,72	1.315.755,55	1.093.336,80	1.010.640,83	1.035.519,41	722.023,43	688.544,44	991.810,13	903.914,73	1.055.043,35	1.201.699,64	1.203.692,99	12.543.400,02	13.114.402,83
Cota Parte do IPVA	194.679,43	208.919,42	636.064,71	443.324,41	159.737,48	72.257,81	83.126,36	114.176,87	168.209,51	117.514,38	158.454,90	122.400,82	2.478.866,10	2.404.206,87
Cota Parte do ITR	101,30	187,63	84,63	212,88	262,26	34,66	44,25	61,7	53,70	78,89	1.624,26	4.512,85	7.203,48	9.217,89
Transferências da LC 87/1996	0,00	0,00	0,00	0,00	0,00	0,00	0,00	0,00	0,00	0,00	0,00	0,00	0,00	17.819,77
Transferências da LC 61/1989	197,89	209,47	143,81	155,56	143,56	128,84	128,45	115,52	138,77	160,49	188,52	215,75	1.926,63	6.490,63
Transferências do FUNDEB	2.724.620,81	3.051.575,65	5.449.696,53	4.425.603,35	3.181.012,17	3.648.823,12	2.892.404,26	2.745.675,78	3.097.122,12	3.113.150,58	3.021.357,18	3.333.776,19	40.684.817,94	34.353.956,26
Outras Transferências Correntes	3.196.716,00	3.015.482,91	3.102.291,67	2.313.533,41	2.622.499,55	3.663.729,23	3.916.493,14	5.700.649,46	10.176.349,98	5.089.950,47	6.445.847,74	3.557.138,07	52.890.681,63	35.532.511,31
Outras Receitas Correntes	145.533,45	155.252,44	214.895,80	177.071,67	138.120,39	118.107,72	123.172,38	133.693,04	134.864,44	127.472,53	130.423,85	117.681,70	1.716.289,41	1.326.821,92
DEDUÇÕES (II)	 906.441,80 	 963.136,08 	 1.208.998,62 	 1.317.265,03 	 1.115.067,90 	 1.081.321,23 	 1.077.240,81 	 1.395.459,22 	 1.033.872,47 	 1.168.180,48 	 985.808,04 	 1.021.673,48 	 13.274.465,16 	 13.963.678,31
Contribuição do Servidor para o Plano de Previdência	0,00	0,00	393.802,83	288.610,92	386.208,17	423.694,16	409.138,19	747.676,65	394.529,41	473.726,41	337.911,87	263.736,19	4.119.034,80	4.056.000,00
Composição Financeira entre Regimes de Previdência	84.221,63	87.109,92	88.587,24	92.555,46	92.555,46	92.555,46	90.890,41	91.647,25	91.647,25	91.647,25	91.647,25	91.647,25	1.086.711,83	1.060.000,00
Dedução de Receita para Formação do Fundeb	822.220,17	876.026,16	726.608,55	936.098,65	636.304,27	565.071,61	577.212,21	556.135,32	547.695,81	602.806,82	556.248,92	666.290,04	8.068.718,33	8.847.678,31
RECEITA CORRENTE LÍQUIDA (III) = (I) - (II)	 11.393.950,19 	 11.151.730,79 	 13.014.605,77 	 12.206.471,92 	 10.226.792,86 	 10.715.315,77 	 9.755.197,70 	 11.432.302,93 	 17.594.438,43 	 11.485.753,22 	 12.943.293,78 	 10.419.865,33 	 142.339.718,69 	 124.591.397,80
(-) Transferências obrigatórias da União relativas às emendas individuais (art. 166-A, § 1º, da CF) (IV)	0,00	0,00	0,00	0,00	0,00	0,00	0,00	0,00	0,00	0,00	0,00	0,00	0,00	0,00
RECEITA CORRENTE LÍQUIDA AJUSTADA PARA CÁLCULO DOS LIMITES DE ENDIVIDAMENTO (V) = (III) - (IV)	 11.393.950,19 	 11.151.730,79 	 13.014.605,77 	 12.206.471,92 	 10.226.792,86 	 10.715.315,77 	 9.755.197,70 	 11.432.302,93 	 17.594.438,43 	 11.485.753,22 	 12.943.293,78 	 10.419.865,33 	 142.339.718,69 	 124.591.397,80
(-) Transferências obrigatórias da União relativas às emendas de bancada (art. 166, § 16, da CF) (V)	0,00	0,00	0,00	0,00	0,00	0,00	0,00	0,00	0,00	0,00	0,00	0,00	0,00	0,00
RECEITA CORRENTE LÍQUIDA AJUSTADA PARA CÁLCULO DOS LIMITES DA DESPESA COM PESSOAL (VII) = (V) - (VI)	 11.393.950,19 	 11.151.730,79 	 13.014.605,77 	 12.206.471,92 	 10.226.792,86 	 10.715.315,77 	 9.755.197,70 	 11.432.302,93 	 17.594.438,43 	 11.485.753,22 	 12.943.293,78 	 10.419.865,33 	 142.339.718,69 	 124.591.397,80

PREFEITURA MUNICIPAL DE PIRIPIRI
RELATÓRIO RESUMIDO DA EXECUÇÃO ORÇAMENTÁRIA
DEMONSTRATIVO DA RECEITA CORRENTE LÍQUIDA
ORÇAMENTO FISCAL E DA SEGURIDADE SOCIAL
 NOV/2019 A OUT/2020

RREO – ANEXO 3 (LRF, Art. 53, inciso I)

R\$ 1

ESPECIFICAÇÃO	EVOLUÇÃO DA RECEITA REALIZADA NOS ÚLTIMOS 12 MESES												TOTAL (ÚLTIMOS 12 MESES)	PREVISÃO ATUALIZADA
	NOV/2019	DEZ/2019	JAN/2020	FEV/2020	MAR/2020	ABR/2020	MAI/2020	JUN/2020	JUL/2020	AGO/2020	SET/2020	OUT/2020		

LUIZ CAVALCANTE E MENEZES

KERLINY SHIRLEY DE S. OLINDA CRUZ

PREFEITO MUNICIPAL-CPF:082.287.524-15

CONTADORA CRC 6056/0 CPF: 623.440.803-68

PREFEITURA MUNICIPAL DE PIRIPIRI
DEMONSTRATIVOS DAS RECEITAS E DESPESAS PREVIDENCIÁRIAS
DO REGIME PRÓPRIO DOS SERVIDORES PÚBLICOS
 PERÍODO: Janeiro a Outubro 2020/BIMESTRE Setembro - Outubro

1 of 4

RREO – ANEXO 4 (LRF, art. 53, inciso II)

R\$ 1

PLANO PREVIDENCIÁRIO				
RECEITAS PREVIDENCIÁRIAS - RPPS	PREVISÃO INICIAL	PREVISÃO ATUALIZADA	RECEITAS REALIZADAS	
			Jan a Out 2020	Jan a Out 2019
RECEITAS CORRENTES (I)	12.191.450,00	12.191.450,00	12.453.403,75	13.220.823,70
Receita de Contribuições dos Segurados	4.056.000,00	4.056.000,00	4.119.034,80	3.984.603,18
Civil	4.056.000,00	4.056.000,00	4.119.034,80	3.984.603,18
Ativo	4.031.000,00	4.031.000,00	4.119.034,80	3.984.603,18
Inativo	25.000,00	25.000,00	0,00	0,00
Pensionista	0,00	0,00	0,00	0,00
Militar	0,00	0,00	0,00	0,00
Ativo	0,00	0,00	0,00	0,00
Inativo	0,00	0,00	0,00	0,00
Pensionista	0,00	0,00	0,00	0,00
Receita de Contribuições Patronais	4.805.000,00	4.805.000,00	5.716.730,13	6.086.463,08
Civil	4.805.000,00	4.805.000,00	5.716.730,13	6.086.463,08
Ativo	4.805.000,00	4.805.000,00	5.716.730,13	6.086.463,08
Inativo	0,00	0,00	0,00	0,00
Pensionista	0,00	0,00	0,00	0,00
Militar	0,00	0,00	0,00	0,00
Ativo	0,00	0,00	0,00	0,00
Inativo	0,00	0,00	0,00	0,00
Pensionista	0,00	0,00	0,00	0,00
Receita Patrimonial	2.214.000,00	2.214.000,00	1.702.258,54	2.507.275,22
Receitas Imobiliárias	0,00	0,00	0,00	0,00
Receitas de Valores Mobiliários	2.214.000,00	2.214.000,00	1.702.258,54	2.507.275,22
Outras Receitas Patrimoniais	0,00	0,00	0,00	0,00
Receita de Serviços	0,00	0,00	0,00	0,00
Outras Receitas Correntes	1.116.450,00	1.116.450,00	915.380,28	642.482,22
Compensação Previdenciária do RGPS para o RPPS	1.060.000,00	1.060.000,00	915.380,28	642.482,22
Aportes Periódicos para Amortização de Déficit Atuarial do RPPS (II)	35.450,00	35.450,00	0,00	0,00
Demais Receitas Correntes	21.000,00	21.000,00	0,00	0,00
RECEITAS DE CAPITAL (III)	0,00	0,00	0,00	0,00
Alienação de Bens, Direitos e Ativos	0,00	0,00	0,00	0,00
Amortização de Empréstimos	0,00	0,00	0,00	0,00
Outras Receitas de Capital	0,00	0,00	0,00	0,00
TOTAL DAS RECEITAS PREVIDENCIÁRIAS RPPS - (IV) = (I + III - II)	12.156.000,00	12.156.000,00	12.453.403,75	13.220.823,70

FONTE: SCPI - Contabilidade [9.25.25.488], PREFEITURA MUNICIPAL DE PIRIPIRI

Portaria Nº 91 de 2020 - Mapeamento Atualizado 02/2020

PREFEITURA MUNICIPAL DE PIRIPIRI
DEMONSTRATIVOS DAS RECEITAS E DESPESAS PREVIDENCIÁRIAS
DO REGIME PRÓPRIO DOS SERVIDORES PÚBLICOS
PERÍODO: Janeiro a Outubro 2020/BIMESTRE Setembro - Outubro

2 of 4

RREO – ANEXO 4 (LRF, art. 53, inciso II)

RS 1

DESPESAS PREVIDENCIÁRIAS - RPPS	DOTAÇÃO INICIAL	DOTAÇÃO ATUALIZADA	DESPESAS EMPENHADAS		DESPESAS LIQUIDADAS		INSCRITAS EM RESTOS A PAGAR NÃO PROCESSADOS		
			Jan a Out 2020	Jan a Out 2019	Jan a Out 2020	Jan a Out 2019	Em 2020	Em 2019	
Benefícios - Civil	8.773.320,00	6.684.983,26	5.262.632,22	5.085.608,60	4.823.997,90	4.661.838,78	0,00	0,00	
Aposentadorias	6.123.445,00	5.773.708,26	4.854.361,00	4.087.583,65	4.444.802,02	3.685.878,70	0,00	0,00	
Pensões	996.125,00	591.125,00	345.407,92	312.999,03	316.332,58	290.934,16	0,00	0,00	
Outros Benefícios Previdenciários	1.653.750,00	320.150,00	62.863,30	685.025,92	62.863,30	685.025,92	0,00	0,00	
Benefícios - Militar	0,00	0,00	0,00	0,00	0,00	0,00	0,00	0,00	
Reformas	0,00	0,00	0,00	0,00	0,00	0,00	0,00	0,00	
Pensões	0,00	0,00	0,00	0,00	0,00	0,00	0,00	0,00	
Outros Benefícios Previdenciários	0,00	0,00	0,00	0,00	0,00	0,00	0,00	0,00	
Outras Despesas Previdenciárias	26.150,00	8.150,00	6.148,62	3.556,49	4.147,68	3.556,49	0,00	0,00	
Compensação Previdenciária do RPPS para o RGPS	0,00	0,00	0,00	0,00	0,00	0,00	0,00	0,00	
Demais Despesas Previdenciárias	26.150,00	8.150,00	6.148,62	3.556,49	4.147,68	3.556,49	0,00	0,00	
TOTAL DAS DESPESAS PREVIDENCIÁRIAS RPPS (V)	8.799.470,00	6.693.133,26	5.268.780,84	5.089.165,09	4.828.145,58	4.665.395,27	0,00	0,00	
RESULTADO PREVIDENCIÁRIO (VI) = (IV - V)	3.356.530,00	5.462.866,74	7.184.622,91	8.131.658,61	7.625.258,17	8.555.428,43			
RECURSOS RPPS ARRECADADOS EM EXERCÍCIOS ANTERIORES					PREVISÃO ORÇAMENTÁRIA				
VALOR					0,00				
RESERVA ORÇAMENTÁRIA DO RPPS					PREVISÃO ORÇAMENTÁRIA				
VALOR					882.000,00				
APORTES DE RECURSOS PARA O PLANO PREVIDENCIÁRIO DO RPPS					APORTES REALIZADOS				
Plano de Amortização - Contribuição Patronal Suplementar					0,00				
Plano de Amortização - Aporte Periódico de Valores Predefinidos					0,00				
Outros Aportes para o RPPS					0,00				
Recursos para Cobertura de Déficit Financeiro					0,00				
BENS E DIREITOS DO RPPS					PERÍODO DE REFERÊNCIA				
					Em 2020		Em 2019		
Caixa e Equivalentes de Caixa					7.450.571,37		5.628.282,57		
Investimentos e Aplicações					49.991.227,48		44.748.756,49		
Outros Bens e Direitos					0,00		0,00		
PLANO FINANCEIRO									
RECEITAS PREVIDENCIÁRIAS - RPPS			PREVISÃO INICIAL	PREVISÃO ATUALIZADA	RECEITAS REALIZADAS				
					Jan a Out 2020		Jan a Out 2019		
RECEITAS CORRENTES (VII)			0,00	0,00	0,00		0,00		

FONTE: SCPI - Contabilidade [9.25.25.488], PREFEITURA MUNICIPAL DE PIRIPIRI

Portaria Nº 91 de 2020 - Mapeamento Atualizado 02/2020

PREFEITURA MUNICIPAL DE PIRIPIRI
DEMONSTRATIVOS DAS RECEITAS E DESPESAS PREVIDENCIÁRIAS
DO REGIME PRÓPRIO DOS SERVIDORES PÚBLICOS
PERÍODO: Janeiro a Outubro 2020/BIMESTRE Setembro - Outubro

3 of 4

RREO – ANEXO 4 (LRF, art. 53, inciso II)

RS 1

Receita de Contribuições dos Segurados	0,00	0,00	0,00	0,00
Civil	0,00	0,00	0,00	0,00
Ativo	0,00	0,00	0,00	0,00
Inativo	0,00	0,00	0,00	0,00
Pensionista	0,00	0,00	0,00	0,00
Militar	0,00	0,00	0,00	0,00
Ativo	0,00	0,00	0,00	0,00
Inativo	0,00	0,00	0,00	0,00
Pensionista	0,00	0,00	0,00	0,00
Receita de Contribuições Patronais	0,00	0,00	0,00	0,00
Civil	0,00	0,00	0,00	0,00
Ativo	0,00	0,00	0,00	0,00
Inativo	0,00	0,00	0,00	0,00
Pensionista	0,00	0,00	0,00	0,00
Militar	0,00	0,00	0,00	0,00
Ativo	0,00	0,00	0,00	0,00
Inativo	0,00	0,00	0,00	0,00
Pensionista	0,00	0,00	0,00	0,00
Receita Patrimonial	0,00	0,00	0,00	0,00
Receitas Imobiliárias	0,00	0,00	0,00	0,00
Receitas de Valores Mobiliários	0,00	0,00	0,00	0,00
Outras Receitas Patrimoniais	0,00	0,00	0,00	0,00
Receita de Serviços	0,00	0,00	0,00	0,00
Outras Receitas Correntes	0,00	0,00	0,00	0,00
Compensação Previdenciária do RGPS para o RPPS	0,00	0,00	0,00	0,00
Demais Receitas Correntes	0,00	0,00	0,00	0,00
RECEITAS DE CAPITAL (VIII)	0,00	0,00	0,00	0,00
Alienação de Bens, Direitos e Ativos	0,00	0,00	0,00	0,00
Amortização de Empréstimos	0,00	0,00	0,00	0,00
Outras Receitas de Capital	0,00	0,00	0,00	0,00
TOTAL DAS RECEITAS PREVIDENCIÁRIAS RPPS - (IX) = (VII + VIII)	0,00	0,00	0,00	0,00

DESPESAS PREVIDENCIÁRIAS - RPPS	DOTAÇÃO INICIAL	DOTAÇÃO ATUALIZADA	DESPESAS EMPENHADAS		DESPESAS LIQUIDADAS		INSCRITAS EM RESTOS A PAGAR NÃO PROCESSADOS	
			Jan a Out 2020	Jan a Out 2019	Jan a Out 2020	Jan a Out 2019	Em 2020	Em 2019
Benefícios - Civil	0,00	0,00	0,00	0,00	0,00	0,00	0,00	0,00
Aposentadorias	0,00	0,00	0,00	0,00	0,00	0,00	0,00	0,00
Pensões	0,00	0,00	0,00	0,00	0,00	0,00	0,00	0,00
Outros Benefícios Previdenciários	0,00	0,00	0,00	0,00	0,00	0,00	0,00	0,00
Benefícios - Militar	0,00	0,00	0,00	0,00	0,00	0,00	0,00	0,00
Reformas	0,00	0,00	0,00	0,00	0,00	0,00	0,00	0,00
Pensões	0,00	0,00	0,00	0,00	0,00	0,00	0,00	0,00
Outros Benefícios Previdenciários	0,00	0,00	0,00	0,00	0,00	0,00	0,00	0,00
Outras Despesas Previdenciárias	0,00	0,00	0,00	0,00	0,00	0,00	0,00	0,00

FONTE: SCPI - Contabilidade [9.25.25.488], PREFEITURA MUNICIPAL DE PIRIPIRI

Portaria Nº 91 de 2020 - Mapeamento Atualizado 02/2020

4 of 4

PREFEITURA MUNICIPAL DE PIRIPIRI
DEMONSTRATIVOS DAS RECEITAS E DESPESAS PREVIDENCIÁRIAS
DO REGIME PRÓPRIO DOS SERVIDORES PÚBLICOS
PERÍODO: Janeiro a Outubro 2020/BIMESTRE Setembro - Outubro

RREO - ANEXO 4 (LRF, art. 53, inciso II)									R\$ 1
Compensação Previdenciária do RPPS para o RGPS	0,00	0,00	0,00	0,00	0,00	0,00	0,00	0,00	0,00
Demais Despesas Previdenciárias	0,00	0,00	0,00	0,00	0,00	0,00	0,00	0,00	0,00
TOTAL DAS DESPESAS PREVIDENCIÁRIAS RPPS (X)	0,00	0,00	0,00	0,00	0,00	0,00	0,00	0,00	0,00
RESULTADO PREVIDENCIÁRIO (XI) = (IX - X)	0,00	0,00	0,00	0,00	0,00	0,00	0,00	0,00	0,00

APORTES DE RECURSOS PARA O PLANO FINANCEIRO DO RPPS				APORTES REALIZADOS	
Recursos para Cobertura de Insuficiências Financeiras				0,00	
Recursos para Formação de Reserva				0,00	

RECEITAS DA ADMINISTRAÇÃO - RPPS	PREVISÃO INICIAL	PREVISÃO ATUALIZADA	RECEITAS REALIZADAS	
			Jan a Out 2020	Jan a Out 2019
RECEITAS CORRENTES	0,00	0,00	0,00	0,00
TOTAL DAS RECEITAS DA ADMINISTRAÇÃO RPPS - (XII)	0,00	0,00	0,00	0,00

DESPESAS DA ADMINISTRAÇÃO - RPPS	DOTAÇÃO INICIAL	DOTAÇÃO ATUALIZADA	DESPESAS EMPENHADAS		DESPESAS LIQUIDADAS		INSCRITAS EM RESTOS A PAGAR NÃO PROCESSADOS	
			Jan a Out 2020	Jan a Out 2019	Jan a Out 2020	Jan a Out 2019	Em 2020	Em 2019
DESPESAS CORRENTES (XIII)	0,00	0,00	0,00	0,00	0,00	0,00	0,00	0,00
DESPESAS DE CAPITAL (XIV)	0,00	0,00	0,00	0,00	0,00	0,00	0,00	0,00
TOTAL DAS DESPESAS DA ADMINISTRAÇÃO RPPS (XV) = (XIII + XIV)	0,00	0,00	0,00	0,00	0,00	0,00	0,00	0,00
RESULTADO DA ADMINISTRAÇÃO RPPS (XVI) = (XII - XV)	0,00	0,00	0,00	0,00	0,00	0,00	0,00	0,00

Nota: Durante o exercício, somente as despesas liquidadas são consideradas executadas. No encerramento do exercício, as despesas não liquidadas inscritas em restos a pagar processados são também consideradas executadas.

Dessa forma, para maior transparência, as despesas executadas estão segregadas em:

a) Despesas liquidadas, consideradas aquelas em que houve a entrega do material ou serviço, nos termos do art. 63 da Lei 4.320/64;

b) Despesas empenhadas mas não liquidadas, inscritas em Restos a Pagar processados, consideradas liquidadas no encerramento do exercício, por força do art.35, inciso II da Lei 4.320/64.

LUIZ CAVALCANTE E MENEZES

PREFEITO MUNICIPAL-CPF:082.287.524-15

KERLINY SHIRLEY DE S. OLINDA CRUZ

CONTADORA CRC 6056/0 CPF.: 623.440.803-68

FONTE: SCPI - Contabilidade [9.25.25.488], PREFEITURA MUNICIPAL DE PIRIPIRI

Portaria Nº 91 de 2020 - Mapeamento Atualizado 02/2020

PREFEITURA MUNICIPAL DE PIRIPIRI

RELATÓRIO RESUMIDO DA EXECUÇÃO ORÇAMENTÁRIA
DEMONSTRATIVO DAS RECEITAS OP. CRÉDITO E DESPESA DE CAPITAL
ORÇAMENTOS FISCAIS E DA SEGURIDADE SOCIAL
PERÍODO: Janeiro a Outubro 2020/BIMESTRE Setembro - Outubro

RREO - ANEXO 9 (LRF, art. 53, § 1º, inciso I)

R\$ 1

RECEITAS	PREVISÃO ATUALIZADA (a)	RECEITAS REALIZADAS JAN A OUT (b)	SALDO NÃO REALIZADO (c) = (a-b)
RECEITAS DE OPERAÇÕES DE CRÉDITO (I)	5.365.347,00	0,00	5.365.347,00
DESPESAS	DOTAÇÃO ATUALIZADA (d)	DESPESAS EMPENHADAS JAN A OUT (e)	SALDO NÃO EXECUTADO (f) = (d-e)
DESPESAS DE CAPITAL	18.294.869,16	12.069.921,12	6.224.948,04
Investimentos	16.064.328,57	9.856.895,52	6.207.433,05
Inversões Financeiras	0,00	0,00	0,00
Amortização da Dívida	2.230.540,59	2.213.025,60	17.514,99
(-) Incentivos Fiscais a Contribuinte	0,00	0,00	0,00
(-) Incentivos Fiscais a Contribuinte por Instituições Financeiras	0,00	0,00	0,00
DESPESA DE CAPITAL LÍQUIDA (II)	18.294.869,16	12.069.921,12	6.224.948,04
RESULTADO PARA APURAÇÃO DA REGRA DE OURO (III) = (II - I)	12.929.522,16 <(d - a)>	12.069.921,12 <(e - b)>	859.601,04 <(f - c)>

LUIZ CAVALCANTE E MENEZES

PREFEITO MUNICIPAL-CPF:082.287.524-15

KERLINY SHIRLEY DE S. OLINDA CRUZ

CONTADORA CRC 6056/0 CPF.: 623.440.803-68

Notas:

1 < Operações de Crédito descritas na CF, art. 167, inciso III >

2 Durante o exercício, somente as despesas liquidadas são consideradas executadas. No encerramento do exercício, as despesas não liquidadas inscritas em restos a pagar não processados são também consideradas executadas. Dessa forma, para maior transparência, as despesas executadas estão segregadas em:

a) Despesas liquidadas, consideradas aquelas em que houve a entrega do material ou serviço, nos termos do art. 63 da Lei 4.320/64;

b) Despesas empenhadas, mas não liquidadas, inscritas em Restos a Pagar não processados, consideradas liquidadas no encerramento do exercício, por força do art.35, inciso II da Lei 4.320/64.

FONTE: SCPI - Contabilidade [9.25.25.488], PREFEITURA MUNICIPAL DE PIRIPIRI

Portaria Nº 91 de 2020 - Mapeamento Atualizado 02/2020

PREFEITURA MUNICIPAL DE PIRIPIRI
RELATÓRIO RESUMIDO DA EXECUÇÃO ORÇAMENTÁRIA
DEMONSTRATIVO DOS RESULTADOS PRIMÁRIO E NOMINAL
ORÇAMENTO FISCAL E DA SEGURIDADE SOCIAL
PERÍODO: Janeiro a Outubro 2020/BIMESTRE Setembro - Outubro

Page 1 of 3

RREO - ANEXO 6 (LRF, art 53, inciso III)

RECEITAS PRIMÁRIAS	PREVISÃO ATUALIZADA	RECEITAS REALIZADAS (a)	
		Jan a Out/2020	
RECEITAS CORRENTES (I)	129.707.397,80	124.828.452,79	
Impostos, Taxas e Contribuições de Melhoria	9.142.743,38	6.628.678,04	
IPTU	2.494.449,06	1.104.202,89	
ISS	2.344.088,87	2.594.375,60	
ITBI	367.147,03	210.082,70	
IRRF	2.911.864,46	2.108.708,33	
Outros Impostos, Taxas e Contribuições de Melhoria	1.025.193,96	611.308,52	
Contribuições	6.474.084,90	4.519.951,07	
Recursos Patrimoniais	3.488.222,75	1.959.236,60	
Aplicações Financeiras (II)	3.151.136,33	1.756.819,86	
Outras Receitas Patrimoniais	337.086,42	202.416,74	
Transferências Correntes	109.227.072,95	110.305.083,56	
Cota Parte do FPM	26.898.894,99	18.800.680,36	
Cota Parte do ICMS	10.491.522,26	7.924.980,76	
Cota Parte do IPVA	1.923.365,50	2.075.267,25	
Cota Parte do ITR	7.374,31	5.531,72	
Transferências da LC 87/1996	14.255,82	0,00	
Transferências da LC 61/1989	5.192,50	1.519,27	
Transferências do FUNDEB	34.353.956,26	34.908.621,48	
Outras Transferências Correntes	35.532.611,31	46.588.482,72	
Demais Receitas Correntes	1.375.273,82	1.415.503,52	
Outras Receitas Financeiras (III)	0,00	0,00	
Receitas Correntes Restantes	1.375.273,82	1.415.503,52	
RECEITAS PRIMÁRIAS CORRENTES (IV) = I - II - III	126.556.261,47	123.071.632,93	
RECEITAS DE CAPITAL (V)	17.228.967,93	5.762.660,03	
Operações de Crédito (VI)	5.365.347,00	0,00	
Amortização de Empréstimos (VII)	4.075.916,47	0,00	
Alienação de Bens	638.146,01	1.013.280,00	
Receitas de Alienação de Investimentos Temporários (VIII)	0,00	0,00	
Receitas de Alienação de Investimentos Permanentes (IX)	0,00	0,00	
Outras Alienações de Bens	638.146,01	1.013.280,00	
Transferências de Capital	6.864.093,46	4.749.380,03	
Convênios	5.454.561,24	4.559.463,38	
Outras Transferências de Capital	1.409.532,22	189.916,65	
Outras Receitas de Capital	285.464,99	0,00	
Outras Receitas de Capital Não Primárias (X)	0,00	0,00	
Outras Receitas de Capital Primárias	285.464,99	0,00	
RECEITAS PRIMÁRIAS DE CAPITAL (XI) = (V-VI-VII-VIII-IX-X)	7.787.704,46	5.762.660,03	
RECEITA PRIMÁRIA TOTAL (XII) = (IV+XI)	134.343.965,93	128.834.292,96	

FONTE: SCPI - Contabilidade [9.25.25.488], PREFEITURA MUNICIPAL DE PIRIPIRI

Portaria Nº 91 de 2020 - Mapeamento Atualizado 02/2020

PREFEITURA MUNICIPAL DE PIRIPIRI
RELATÓRIO RESUMIDO DA EXECUÇÃO ORÇAMENTÁRIA
DEMONSTRATIVO DOS RESULTADOS PRIMÁRIO E NOMINAL
ORÇAMENTO FISCAL E DA SEGURIDADE SOCIAL
PERÍODO: Janeiro a Outubro 2020/BIMESTRE Setembro - Outubro

Page 2 of 3

RREO - ANEXO 6 (LRF, art 53, inciso III)

DESPESAS PRIMÁRIAS	DOTAÇÃO ATUALIZADA	DESPESAS EMPENHADAS	DESPESAS LIQUIDADAS	DESPESAS PAGAS (a)	RESTOS A PAGAR PROCESSADOS PAGOS (b)	RESTOS A PAGAR NÃO PROCESSADOS	
						LIQUIDADOS	PAGOS (c)
DESPESAS CORRENTES (XIII)	135.881.201,38	126.854.201,65	115.638.978,75	113.415.272,60	889.220,74	337.554,04	337.554,04
Pessoal e Encargos Sociais	85.840.863,90	82.675.675,99	74.320.267,41	72.331.251,50	261.813,12	0,00	0,00
Juros e Encargos da Dívida (XIV)	76,00	0,00	0,00	0,00	0,00	0,00	0,00
Outras Despesas Correntes	50.040.261,48	44.178.525,66	41.318.711,34	41.084.021,10	627.407,62	337.554,04	337.554,04
DESPESAS PRIMÁRIAS CORRENTES (XV) = (XIII-XIV)	135.881.125,38	126.854.201,65	115.638.978,75	113.415.272,60	889.220,74	337.554,04	337.554,04
DESPESAS DE CAPITAL (XVI)	18.294.869,16	12.069.921,12	11.222.602,01	10.910.529,15	123.670,03	37.120,09	37.120,09
Investimentos	16.064.328,57	9.856.895,52	9.698.421,08	9.386.348,22	123.670,03	37.120,09	37.120,09
Inversões Financeiras	0,00	0,00	0,00	0,00	0,00	0,00	0,00
Concessão de Empréstimos e Financiamentos (XVII)	0,00	0,00	0,00	0,00	0,00	0,00	0,00
Aquisição de Título de Capital já Integralizado (XVIII)	0,00	0,00	0,00	0,00	0,00	0,00	0,00
Aquisição de Título de Crédito (XIX)	0,00	0,00	0,00	0,00	0,00	0,00	0,00
Demais Inversões Financeiras	0,00	0,00	0,00	0,00	0,00	0,00	0,00
Amortização da Dívida (XX)	2.230.540,59	2.213.025,60	1.524.180,93	1.524.180,93	0,00	0,00	0,00
DESPESAS PRIMÁRIAS DE CAPITAL (XXI) = (XVI-XVII-XVIII-XIX-XX)	16.064.328,57	9.856.895,52	9.698.421,08	9.386.348,22	123.670,03	37.120,09	37.120,09
RESERVA DE CONTINGÊNCIA (XXII)	0,00	0,00	0,00	0,00	0,00	0,00	0,00
DESPESA PRIMÁRIA TOTAL (XXIII) = (XV+XXI+XXII)	151.945.453,95	136.711.097,17	125.337.399,83	122.801.620,82	1.012.890,77	374.674,13	374.674,13
RESULTADO PRIMÁRIO - Acima da Linha (XXIV) = (XXIIIa - (XXIIIb + XXIIIc))							4.645.107,24

META FISCAL PARA O RESULTADO PRIMÁRIO		VALOR CORRENTE
Meta fixada no Anexo de Metas Fiscais da LDO para o exercício de referência		0,00
JUROS NOMINAIS	Jan a Out/2020	
	VALOR INCORRIDO	
JUROS E ENCARGOS ATIVOS (XXV)		0,00
JUROS E ENCARGOS PASSIVOS (XXVI)		0,00
RESULTADO NOMINAL - Acima da Linha (XXVII) = XXIV + (XXV - XXVI)		4.645.107,24
META FISCAL PARA O RESULTADO NOMINAL		VALOR CORRENTE
Meta fixada no Anexo de Metas Fiscais da LDO para o exercício de referência		0,00

FONTE: SCPI - Contabilidade [9.25.25.488], PREFEITURA MUNICIPAL DE PIRIPIRI

Portaria Nº 91 de 2020 - Mapeamento Atualizado 02/2020

PREFEITURA MUNICIPAL DE PIRIPIRI
RELATÓRIO RESUMIDO DA EXECUÇÃO ORÇAMENTÁRIA
DEMONSTRATIVO DOS RESULTADOS PRIMÁRIO E NOMINAL
ORÇAMENTO FISCAL E DA SEGURIDADE SOCIAL
 PERÍODO: Janeiro a Outubro 2020/BIMESTRE Setembro - Outubro

Page 3 of 3
R\$ 1

RREO - ANEXO 6 (LRF, art 53, inciso III)

CÁLCULO DO RESULTADO NOMINAL	ABAIXO DA LINHA		SALDO
	Em 31/Dez/2019 (a)	Jan a Out/2020 (b)	
DÍVIDA CONSOLIDADA (XXVIII)			0,00
DEDUÇÕES (XXIX)			0,00
Disponibilidade de Caixa			0,00
Disponibilidade de Caixa Bruta			0,00
(-) Restos a Pagar Processados (XXX)	2.356.753,39		1.343.862,62
Demais Haveres Financeiros			0,00
DÍVIDA CONSOLIDADA LÍQUIDA (XXXI) = (XXXIII - XXXb)			0,00
RESULTADO NOMINAL - Abaixo da Linha (XXXII) = (XXXIa - XXXIb)			0,00
AJUSTE METODOLÓGICO			Jan a Out/2020
VARIAÇÃO DO SALDO RPP = (XXXIII) = (XXXa - XXXb)			1.012.890,77
RECEITA DE ALIENAÇÃO DE INVESTIMENTOS PERMANENTES (IX)			0,00
PASSIVOS RECONHECIDOS NA DC (XXXIV)			0,00
VARIAÇÃO CAMBIAL (XXXV)			0,00
PAGAMENTO DE PRECATORIOS INTEGRANTES DA DC (XXXVI)			0,00
AJUSTES RELATIVOS AO RPPS (XXXVII)			0,00
OUTROS AJUSTES (XXXVIII)			0,00
RESULTADO NOMINAL AJUSTADO - Abaixo da Linha (XXXIX) = (XXXII - XXXIII - IX + XXXIV + XXXV - XXXVI + XXXVII + XXXVIII)			-1.012.890,77
RESULTADO PRIMÁRIO - Abaixo da Linha (XL) = XXXIX - (XXV - XXVI)			-1.012.890,77
INFORMAÇÕES ADICIONAIS			PREVISÃO ORÇAMENTÁRIA
SALDO DE EXERCÍCIOS ANTERIORES			0,00
Recursos Arrecadados em Exercícios Anteriores - RPPS			0,00
Superávit Financeiro Utilizado para Abertura e Reabertura de Créditos Adicionais			0,00
RESERVA ORÇAMENTÁRIA DO RPPS			882.000,00

LUIZ CAVALCANTE E MENEZES

PREFEITO MUNICIPAL-CPF:082.287.524-15

KERLINY SHIRLEY DE S. OLINDA CRUZ

CONTADORA CRC 6056/0 CPF.: 623.440.803-68

FONTE: SCPI - Contabilidade [9.25.25.488], PREFEITURA MUNICIPAL DE PIRIPIRI

Portaria Nº 91 de 2020 - Mapeamento Atualizado 02/2020

PREFEITURA MUNICIPAL DE PIRIPIRI
RELATÓRIO RESUMIDO DA EXECUÇÃO ORÇAMENTÁRIA
DEMONSTRATIVO DOS RESTOS A PAGAR POR PODER E ORGÃO
ORÇAMENTO FISCAL E DA SEGURIDADE SOCIAL
 PERÍODO: Janeiro a Outubro 2020/BIMESTRE Setembro - Outubro

1 of 1

RREO - Anexo 7 (LRF, art. 53, inciso V)

R\$ 1

PODER / ORGÃO	RESTOS A PAGAR PROCESSADOS E NÃO PROCESSADOS LIQUIDADOS EM EXERCÍCIOS ANTERIORES					RESTOS A PAGAR NÃO PROCESSADOS					Saldo Total	
	Inscritos		Pagos	Cancelados	Saldo	Inscritos		Liquidados	Pagos	Cancelados		Saldo
	Exercícios Anteriores (a)	Em 31 de Dezembro 2019 (b)				Exercícios Anteriores (f)	Em 31 de Dezembro 2019 (g)					
01 RESTOS A PAGAR (EXCETO INTRA-ORÇAMENTÁRIOS) (I)	1.296.843,74	1.059.909,65	1.012.890,77	0,00	1.343.862,62	983.377,93	456.128,71	374.674,13	374.674,13	6.831,40	1.058.001,11	2.401.863,73
01 PODER LEGISLATIVO	26.675,69	42.309,15	42.309,15	0,00	26.675,69	1.035,99	0,00	0,00	0,00	0,00	1.035,99	27.711,68
0101 CAMARA MUNICIPAL	26.675,69	42.309,15	42.309,15	0,00	26.675,69	1.035,99	0,00	0,00	0,00	0,00	1.035,99	27.711,68
02 PODER EXECUTIVO	1.270.168,05	1.017.600,50	970.581,62	0,00	1.317.186,93	982.341,94	456.128,71	374.674,13	374.674,13	6.831,40	1.056.965,12	2.374.152,05
0201 SECRETARIA MUNICIPAL DE GOVERNO - SEGOV	40.675,00	0,00	1.500,00	0,00	39.175,00	6.400,00	8.536,50	1.800,00	1.800,00	0,00	13.136,50	52.311,50
0202 PROCURADORIA GERAL DO MUNICIPIO - PROGER	17.154,99	0,00	0,00	0,00	17.154,99	0,00	24.000,00	3.000,00	3.000,00	0,00	21.000,00	38.154,99
0203 CONTROLADORIA GERAL DO MUNICIPIO - CONGER	2.500,00	0,00	0,00	0,00	2.500,00	0,00	0,00	0,00	0,00	0,00	0,00	2.500,00
0204 CONSULTORIA MUNICIPAL DO MUNICIPIO - COMUN	2.153,33	0,00	0,00	0,00	2.153,33	0,00	0,00	0,00	0,00	0,00	0,00	2.153,33
0205 S. MUN. DE PLANEJ. IND. COM. E DES. ECONOM. - SEPLAN	37.009,11	1.315,93	1.314,48	0,00	37.010,56	0,60	7.483,25	2.200,00	2.200,00	0,00	5.283,85	42.294,41
0206 SECRETARIA MUNICIPAL DE FINANÇAS - SEFIN	3.573,55	2.929,31	2.500,00	0,00	4.002,86	6.200,70	0,00	0,00	0,00	0,00	6.200,70	10.203,56
0207 FUNDO MUNICIPAL DE SAÚDE - FMS	343.581,27	313.764,80	303.624,76	0,00	353.721,31	277.549,18	158.617,72	120.903,39	120.903,39	6.831,40	308.432,11	662.153,42
0208 FUNDO MUNICIPAL DE TRABALHO E DES. SOCIAL-FM.TDE	397.596,79	97.510,99	97.510,99	0,00	397.596,79	304.798,94	109.076,60	107.276,60	107.276,60	0,00	306.598,94	704.195,73
0209 SECRETARIA MUN. DE MEIO AM. E DEFESA CIVIL - SEMAD	1.900,00	0,00	0,00	0,00	1.900,00	0,00	28.896,00	25.996,00	25.996,00	0,00	2.900,00	4.800,00
0210 F.M.DE MDE D.DA ED.BA.DE VALDOS PR.DA ED-FUNDEB	15.197,98	183.210,48	140.552,30	0,00	57.856,16	46.972,55	0,00	0,00	0,00	0,00	46.972,55	104.828,71
0211 SEC. MUN. DA JUV., CULT., ESPORTE E TURISMO-SEJUCE	15.359,83	37.887,08	37.887,08	0,00	15.359,83	0,00	7.648,00	7.648,00	7.648,00	0,00	0,00	15.359,83
0212 INSTITUTO MUNICIPAL DE PREVIDÊNCIA PRÓPRIA	0,00	0,00	0,00	0,00	0,00	12.000,00	799,99	799,99	799,99	0,00	12.000,00	12.000,00
0213 SECRETARIA MUNICIPAL DE COMUNICAÇÃO - SECOM	18.493,00	0,00	0,00	0,00	18.493,00	13.000,00	650,00	0,00	0,00	0,00	13.650,00	32.143,00
0214 SECRETARIA MUNICIPAL DE ADMINISTRAÇÃO-SEAD	0,00	0,00	0,00	0,00	0,00	350,00	8.289,24	7.282,24	7.282,24	0,00	1.357,00	1.357,00
0215 SECRET. MUN. DE DES. E SERVIÇOS PÚBLICOS - SEDESP	0,00	0,00	0,00	0,00	0,00	1.270,00	0,00	0,00	0,00	0,00	1.270,00	1.270,00
0216 FUNDO MUNICIPAL DE EDUCAÇÃO - FME	99.578,32	102.387,36	102.387,36	0,00	99.578,32	160.748,74	3.000,00	3.000,00	3.000,00	0,00	160.748,74	260.327,06
0218 SEC. M. DE DES.U. OBRAS E SERV. PÚBLICOS - SEDESP	209.052,38	261.492,83	268.382,93	0,00	202.162,28	149.158,23	72.927,38	69.200,98	69.200,98	0,00	152.884,63	355.046,91
0219 SECRETARIA MUNICIPAL DE DESENVOLVIMENTO RURAL - SD	66.342,50	17.101,72	14.921,72	0,00	68.522,50	3.893,00	26.204,03	25.566,93	25.566,93	0,00	4.530,10	73.052,60
01 RESTOS A PAGAR (INTRA-ORÇAMENTÁRIOS) (II)	0,00	0,00	0,00	0,00	0,00	0,00	0,00	0,00	0,00	0,00	0,00	0,00
01 PODER LEGISLATIVO	0,00	0,00	0,00	0,00	0,00	0,00	0,00	0,00	0,00	0,00	0,00	0,00
02 PODER EXECUTIVO	0,00	0,00	0,00	0,00	0,00	0,00	0,00	0,00	0,00	0,00	0,00	0,00
TOTAL (II) = (I + II)	1.296.843,74	1.059.909,65	1.012.890,77	0,00	1.343.862,62	983.377,93	456.128,71	374.674,13	374.674,13	6.831,40	1.058.001,11	2.401.863,73

LUIZ CAVALCANTE E MENEZES

PREFEITO MUNICIPAL-CPF:082.287.524-15

KERLINY SHIRLEY DE S. OLINDA CRUZ

CONTADORA CRC 6056/0 CPF.: 623.440.803-68

FONTE: SCPI - Contabilidade [9.25.25.488], PREFEITURA MUNICIPAL DE PIRIPIRI

Portaria Nº 91 de 2020 - Mapeamento Atualizado 02/2020

PREFEITURA MUNICIPAL DE PIRIPIRI
 RELATÓRIO RESUMIDO DA EXECUÇÃO ORÇAMENTÁRIA

DEMONSTRATIVO DAS RECEITAS E DESPESAS COM MANUTENÇÃO E DESENVOLVIMENTO DO ENSINO - MDE - MUNICÍPIOS
 ORÇAMENTO FISCAL E DA SEGURIDADE SOCIAL

PERÍODO: Janeiro a Outubro 2020/BIMESTRE Setembro - Outubro

Page 1 of 4

RRFO - Anexo 8 (LDB, Art. 72)

R\$ 1

RECEITA RESULTANTE DE IMPOSTOS (caput do art. 212 da Constituição)	RECEITAS DO ENSINO		RECEITAS REALIZADAS	
	PREVISÃO INICIAL	PREVISÃO ATUALIZADA (a)	JAN A OUT	(c) = (b/a)x100 (%)
	1- RECEITA DE IMPOSTOS	8.117.549,42	8.117.549,42	6.017.369,52
1.1- Receita Resultante do Imposto sobre a Propriedade Predial e Territorial Urbana - IPTU	2.494.449,06	2.494.449,06	1.104.202,89	44,27
1.1.1- IPTU	1.587.635,87	1.587.635,87	863.367,58	54,38
1.1.2- Multas, Juros de Mora, Dívida Ativa e Outros Encargos do IPTU	906.813,19	906.813,19	240.835,31	26,56
1.2- Receita Resultante do Imposto sobre Transmissão Inter Vivos - ITBI	367.147,03	367.147,03	210.082,70	57,22
1.2.1- ITBI	367.147,03	367.147,03	210.082,70	57,22
1.2.2- Multas, Juros de Mora, Dívida Ativa e Outros Encargos do ITBI	0,00	0,00	0,00	0,00
1.3- Receita Resultante do Imposto sobre Serviços de Qualquer Natureza - ISS	2.344.088,87	2.344.088,87	2.594.375,60	110,68
1.3.1- ISS	2.344.088,87	2.344.088,87	2.594.375,60	110,68
1.3.2- Multas, Juros de Mora, Dívida Ativa e Outros Encargos do ISS	0,00	0,00	0,00	0,00
1.4- Receita Resultante do Imposto de Renda Retido na Fonte - IRRF	2.911.864,46	2.911.864,46	2.108.708,33	72,42
2- RECEITA DE TRANSFERÊNCIAS CONSTITUCIONAIS E LEGAIS	48.188.283,69	48.188.283,69	35.178.451,56	73,00
2.1- Cota-Parte FPM	32.636.145,70	32.636.145,70	23.188.524,74	71,05
2.1.1- Parcela referente à CF, art. 159, I, alínea b	28.686.253,57	28.686.253,57	21.939.223,06	76,48
2.1.2- Parcela referente à CF, art. 159, I, alínea d	1.888.991,07	1.888.991,07	0,00	0,00
2.1.3- Parcela referente à CF, art. 159, I, alínea e	2.060.901,06	2.060.901,06	1.249.301,68	60,62
2.2- Cota-Parte ICMS	13.114.402,83	13.114.402,83	9.906.225,75	75,54
2.3- ICMS-Desoneração - L.C. nº 87/1996	17.819,77	17.819,77	0,00	0,00
2.4- Cota-Parte IPI-Exportação	6.490,63	6.490,63	1.519,27	23,41
2.5- Cota-Parte ITR	9.217,89	9.217,89	6.914,55	75,01
2.6- Cota-Parte IPVA	2.404.206,87	2.404.206,87	2.075.267,25	86,32
2.7- Cota-Parte IOF-Ouro	0,00	0,00	0,00	0,00
3- TOTAL DA RECEITA DE IMPOSTOS (1 + 2)	56.305.833,11	56.305.833,11	41.195.821,08	73,16

RECEITAS ADICIONAIS PARA FINANCIAMENTO DO ENSINO	PREVISÃO		RECEITAS REALIZADAS	
	INICIAL	ATUALIZADA (a)	JAN A OUT	(c) = (b/a)x100 (%)
	4- RECEITA DA APLICAÇÃO FINANCEIRA DE OUTROS RECURSOS DE IMPOSTOS VINCULADOS AO ENSINO	0,00	0,00	0,00
5- RECEITA DE TRANSFERÊNCIAS DO FNDE	2.656.708,80	2.656.708,80	2.285.191,62	86,02
5.1- Transferências do Salário-Educação	924.373,47	924.373,47	496.361,50	53,70
5.2- Transferências Diretas - PDDE	35.978,54	35.978,54	0,00	0,00
5.3- Transferências Diretas - PNAE	1.274.787,86	1.274.787,86	996.046,20	78,13
5.4 - Transferências Diretas - PNATE	270.022,95	270.022,95	247.098,15	91,51
5.5- Outras Transferências do FNDE	74.190,17	74.190,17	541.416,51	730,77
5.6- Aplicação Financeira dos Recursos do FNDE	77.355,81	77.355,81	4.269,26	5,52
6- RECEITA DE TRANSFERÊNCIAS DE CONVÊNIO	1.309.154,02	1.309.154,02	402.311,88	30,73
6.1- Transferências de Convênios	1.309.154,02	1.309.154,02	402.311,88	30,73
6.2- Aplicação Financeira dos Recursos de Convênios	0,00	0,00	0,00	0,00
7- RECEITA DE OPERAÇÕES DE CRÉDITO	0,00	0,00	0,00	0,00
8- OUTRAS RECEITAS PARA FINANCIAMENTO DO ENSINO	0,00	0,00	0,00	0,00
9- TOTAL DAS RECEITAS ADICIONAIS PARA FINANCIAMENTO DO ENSINO (4 + 5 + 6 + 7 + 8)	3.965.862,82	3.965.862,82	2.687.503,50	67,77

PREFEITURA MUNICIPAL DE PIRIPIRI
 RELATÓRIO RESUMIDO DA EXECUÇÃO ORÇAMENTÁRIA

DEMONSTRATIVO DAS RECEITAS E DESPESAS COM MANUTENÇÃO E DESENVOLVIMENTO DO ENSINO - MDE - MUNICÍPIOS
 ORÇAMENTO FISCAL E DA SEGURIDADE SOCIAL

PERÍODO: Janeiro a Outubro 2020/BIMESTRE Setembro - Outubro

Page 2 of 4

RRFO - Anexo 8 (LDB, Art. 72)

R\$ 1

FUNDEB							
RECEITAS DO FUNDEB	PREVISÃO		PREVISÃO		RECEITAS REALIZADAS		
	INICIAL	ATUALIZADA (a)	JAN A OUT	(b)	(c) = (b/a)x100 (%)		
	10- RECEITAS DESTINADAS AO FUNDEB	8.847.678,31	8.847.678,31	6.370.472,20			
10.1- Cota-Parte FPM Destinada ao FUNDEB - (20% de 2.1.1)	5.737.250,71	5.737.250,71	4.387.844,38				76,48
10.2- Cota-Parte ICMS Destinada ao FUNDEB - (20% de 2.2)	2.622.880,57	2.622.880,57	1.981.244,99				75,54
10.3- ICMS-Desoneração Destinada ao FUNDEB - (20% de 2.3)	3.563,95	3.563,95	0,00				0,00
10.4- Cota-Parte IPI-Exportação Destinada ao FUNDEB - (20% de 2.4)	1.298,13	1.298,13	0,00				0,00
10.5- Cota-Parte ITR Destinada ao FUNDEB - (20% de 2.5)	1.843,58	1.843,58	1.382,83				75,01
10.6- Cota-Parte IPVA Destinada ao FUNDEB - (20% de 2.6)	480.841,37	480.841,37	0,00				0,00
11- RECEITAS RECEBIDAS DO FUNDEB	34.624.085,30	34.624.085,30	34.922.901,23				100,86
11.1- Transferências de Recursos do FUNDEB	21.712.845,63	21.712.845,63	25.711.906,18				118,42
11.2- Complementação da União ao FUNDEB	12.641.110,63	12.641.110,63	9.196.715,30				72,75
11.3- Receita de Aplicação Financeira dos Recursos do FUNDEB	270.129,04	270.129,04	14.279,75				5,29
12- RESULTADO LÍQUIDO DAS TRANSFERÊNCIAS DO FUNDEB (11.1 - 10)	12.865.167,32	12.865.167,32	19.341.433,98				150,34
DESPESAS DO FUNDEB	DOTAÇÃO INICIAL	DOTAÇÃO ATUALIZADA (d)	DESPESAS EMPENHADAS	DESPESAS LIQUIDADAS	INSCRITAS EM RESTOS A PAGAR NÃO PROCESSADOS		
			JAN A OUT (e)	(f) = (e/d)x100 (%)	JAN A OUT (g)	(h) = (g/d)x100 (%)	(i)
13- PAGAMENTO DOS PROFISSIONAIS DO MAGISTÉRIO	20.774.451,18	27.480.405,52	27.207.093,38	99,01	23.789.636,95	86,57	0,00
13.1- Com Educação Infantil	4.595.420,61	2.766.002,52	2.644.357,98	95,60	2.563.812,10	92,69	0,00
13.2- Com Ensino Fundamental	16.179.030,57	24.714.403,00	24.562.735,40	99,39	21.225.824,85	85,88	0,00
14- OUTRAS DESPESAS	13.849.634,12	14.563.780,76	14.389.156,35	98,80	12.688.279,64	87,12	0,00
14.1- Com Educação Infantil	5.154.445,30	342.779,78	309.671,06	90,34	309.671,06	90,34	0,00
14.2- Com Ensino Fundamental	8.695.188,82	14.221.000,98	14.079.485,29	99,00	12.378.608,58	87,04	0,00
15- TOTAL DAS DESPESAS DO FUNDEB (13 + 14)	34.624.085,30	42.044.186,28	41.596.249,73	98,93	36.477.916,59	86,76	0,00
DEDUÇÕES PARA FINS DE LIMITE DO FUNDEB							Valor
16- RESTOS A PAGAR INSCRITOS NO EXERCÍCIO SEM DISPONIBILIDADE FINANCEIRA DE RECURSOS DO FUNDEB							0,00
16.1 - FUNDEB 60%							0,00
16.2 - FUNDEB 40%							0,00
17- DESPESAS CUSTEADAS COM O SUPERÁVIT FINANCEIRO, DO EXERCÍCIO ANTERIOR, DO FUNDEB							0,00
17.1 - FUNDEB 60%							0,00
17.2 - FUNDEB 40%							0,00
18- TOTAL DAS DEDUÇÕES CONSIDERADAS PARA FINS DE LIMITE DO FUNDEB (16 + 17)							0,00
INDICADORES DO FUNDEB							Valor
19- TOTAL DAS DESPESAS DO FUNDEB PARA FINS DE LIMITE (15 - 18)							36.477.916,59
19.1 - Mínimo de 60% do FUNDEB na Remuneração do Magistério! (13 - (16.1 + 17.1)) / (11) x 100) %							68,12
19.2 - Máximo de 40% em Despesa com MDE, que não Remuneração do Magistério! (14 - (16.2 + 17.2)) / (11) x 100) %							36,33
19.3 - Máximo de 5% não Aplicado no Exercício (100 - (19.1 + 19.2)) %							-4,45
CONTROLE DA UTILIZAÇÃO DE RECURSOS NO EXERCÍCIO SUBSEQUENTE							Valor
20 - RECURSOS RECEBIDOS DO FUNDEB EM 2019 QUE NÃO FORAM UTILIZADOS							1.718.156,51
21 - DESPESAS CUSTEADAS COM O SALDO DO ITEM 20 ATÉ O 1º TRIMESTRE DE 2020							0,00

PREFEITURA MUNICIPAL DE PIRIPIRI
RELATÓRIO RESUMIDO DA EXECUÇÃO ORÇAMENTÁRIA
DEMONSTRATIVO DAS RECEITAS E DESPESAS COM MANUTENÇÃO E DESENVOLVIMENTO DO ENSINO - MDE - MUNICÍPIOS
ORÇAMENTO FISCAL E DA SEGURIDADE SOCIAL

PERÍODO: Janeiro a Outubro 2020/BIMESTRE Setembro - Outubro

Page 3 of 4

RREO - Anexo 8 (LDB, Art. 72)

R\$ 1

DESPESAS COM AÇÕES TÍPICAS DE MDE	DOTAÇÃO INICIAL	DOTAÇÃO ATUALIZADA (d)	DESPESAS EMPENHADAS		DESPESAS LIQUIDADAS		INSCRITAS EM RESTOS A PAGAR NÃO PROCESSADOS (i)
			JAN A OUT (e)	% (f)=(e/d)x100	JAN A OUT (g)	% (h)=(g/d)x100	
22- EDUCAÇÃO INFANTIL	10.954.104,41	3.109.501,28	2.954.029,04	95,00	2.873.483,16	92,41	0,00
22.1 - Creche	10.954.104,41	3.109.501,28	2.954.029,04	95,00	2.873.483,16	92,41	0,00
22.1.1 - Despesas Custeadas com Recursos do FUNDEB	9.749.865,91	3.108.782,30	2.954.029,04	95,02	2.873.483,16	92,43	0,00
22.1.2 - Despesas Custeadas com Outros Recursos de Impostos	1.204.238,50	718,98	0,00	0,00	0,00	0,00	0,00
22.2 - Pré-escola	0,00	0,00	0,00	0,00	0,00	0,00	0,00
22.2.1 - Despesas Custeadas com Recursos do FUNDEB	0,00	0,00	0,00	0,00	0,00	0,00	0,00
22.2.2 - Despesas Custeadas com Outros Recursos de Impostos	0,00	0,00	0,00	0,00	0,00	0,00	0,00
23- ENSINO FUNDAMENTAL	33.150.773,81	42.680.219,85	41.792.973,97	97,92	36.566.714,67	85,68	0,00
23.1 - Despesas Custeadas com Recursos do FUNDEB	24.874.219,39	38.935.403,98	38.642.220,69	99,25	33.604.433,43	86,31	0,00
23.2 - Despesas Custeadas com Outros Recursos de Impostos	8.276.554,42	3.744.815,87	3.150.753,28	84,14	2.962.281,24	79,10	0,00
24- ENSINO MÉDIO	0,00	0,00	0,00	0,00	0,00	0,00	0,00
25- ENSINO SUPERIOR	0,00	0,00	0,00	0,00	0,00	0,00	0,00
26- ENSINO PROFISSIONAL NÃO INTEGRADO AO ENSINO REGULAR	0,00	0,00	0,00	0,00	0,00	0,00	0,00
27- OUTRAS	0,00	20.000,00	0,00	0,00	0,00	0,00	0,00
28- TOTAL DAS DESPESAS COM AÇÕES TÍPICAS DE MDE (22 + 23 + 24 + 25 + 26 + 27)	44.104.878,22	45.809.721,13	44.747.003,01	97,68	39.440.197,83	86,10	0,00

DEDUÇÕES CONSIDERADAS PARA FINS DE LIMITE CONSTITUCIONAL

Valor

29- RESULTADO LÍQUIDO DAS TRANSFERÊNCIAS DO FUNDEB = (12)	19.341.433,98
30- DESPESAS CUSTEADAS COM A COMPLEMENTAÇÃO DO FUNDEB NO EXERCÍCIO	8.856.153,11
31- DESPESAS CUSTEADAS COM O SUPERÁVIT FINANCEIRO, DO EXERCÍCIO ANTERIOR, DO FUNDEB	0,00
32- DESPESAS CUSTEADAS COM O SUPERÁVIT FINANCEIRO, DO EXERCÍCIO ANTERIOR, DE OUTROS RECURSOS DE IMPOSTOS	0,00
33- RESTOS A PAGAR INSCRITOS NO EXERCÍCIO SEM DISPONIBILIDADE FINANCEIRA DE RECURSOS DE IMPOSTOS VINCULADOS AO ENSINO	0,00
34- CANCELAMENTO, NO EXERCÍCIO, DE RESTOS A PAGAR INSCRITOS COM DISPONIBILIDADE FINANCEIRA DE RECURSOS DE IMPOSTOS VINCULADOS AO ENSINO = (44 j)	0,00
35- TOTAL DAS DEDUÇÕES CONSIDERADAS PARA FINS DE LIMITE CONSTITUCIONAL (29 + 30 + 31 + 32 + 33 + 34)	28.197.587,09
36- TOTAL DAS DESPESAS PARA FINS DE LIMITE ((22 + 23) - (35))	11.242.610,74
37- PERCENTUAL DE APLICAÇÃO EM MDE SOBRE A RECEITA LÍQUIDA DE IMPOSTOS ((36) / (3) x 100) % 6 - LIMITE CONSTITUCIONAL 25%	27,29

OUTRAS INFORMAÇÕES PARA CONTROLE

OUTRAS DESPESAS CUSTEADAS COM RECEITAS ADICIONAIS PARA FINANCIAMENTO DO ENSINO	DOTAÇÃO INICIAL	DOTAÇÃO ATUALIZADA (d)	DESPESAS EMPENHADAS		DESPESAS LIQUIDADAS		INSCRITAS EM RESTOS A PAGAR NÃO PROCESSADOS (i)
			JAN A OUT (e)	% (f)=(e/d)x100	JAN A OUT (g)	% (h)=(g/d)x100	
38- DESPESAS CUSTEADAS COM A APLICAÇÃO FINANCEIRA DE OUTROS RECURSOS DE IMPOSTOS VINCULADOS AO ENSINO	0,00	0,00	0,00	0,00	0,00	0,00	0,00
39- DESPESAS CUSTEADAS COM A CONTRIBUIÇÃO SOCIAL DO SALÁRIO-EDUCAÇÃO	935.896,80	588.746,80	529.993,46	90,02	514.104,48	87,32	0,00
40- DESPESAS CUSTEADAS COM OPERAÇÕES DE CRÉDITO	0,00	0,00	0,00	0,00	0,00	0,00	0,00
41- DESPESAS CUSTEADAS COM OUTRAS RECEITAS PARA FINANCIAMENTO DO ENSINO	3.869.498,24	3.269.500,97	2.959.997,14	90,53	2.959.997,14	90,53	0,00
42- TOTAL DAS DESPESAS CUSTEADAS COM RECEITAS ADICIONAIS PARA FINANCIAMENTO DO ENSINO (38+ 39 + 40 + 41)	4.805.395,04	3.858.247,77	3.489.990,60	90,46	3.474.101,62	90,04	0,00
43- TOTAL GERAL DAS DESPESAS COM EDUCAÇÃO (28 + 42)	48.910.273,26	49.667.968,90	48.236.993,61	97,12	42.914.299,45	86,40	0,00

PREFEITURA MUNICIPAL DE PIRIPIRI
RELATÓRIO RESUMIDO DA EXECUÇÃO ORÇAMENTÁRIA
DEMONSTRATIVO DAS RECEITAS E DESPESAS COM MANUTENÇÃO E DESENVOLVIMENTO DO ENSINO - MDE - MUNICÍPIOS
ORÇAMENTO FISCAL E DA SEGURIDADE SOCIAL

PERÍODO: Janeiro a Outubro 2020/BIMESTRE Setembro - Outubro

Page 4 of 4

RREO - Anexo 8 (LDB, Art. 72)

R\$ 1

RESTOS A PAGAR INSCRITOS COM DISPONIBILIDADE FINANCEIRA DE RECURSOS DE IMPOSTOS VINCULADOS AO ENSINO	SALDO ATÉ O BIMESTRE	CANCELADO EM '2020' (j)
44- RESTOS A PAGAR DE DESPESAS COM MDE	212.949,36	0,00
44.1 - Executadas com Recursos de Impostos Vinculados ao Ensino	106.671,34	0,00
44.2 - Executadas com Recursos do FUNDEB	106.278,02	0,00
CONTROLE DA DISPONIBILIDADE FINANCEIRA	FUNDEB	SALÁRIO EDUCAÇÃO
45- DISPONIBILIDADE FINANCEIRA EM 31 DE DEZEMBRO DE 2019	1.964.986,83	29.563,28
46- (+) INGRESSO DE RECURSOS ATÉ O BIMESTRE (Orçamentário)	34.908.621,48	496.361,50
47- (-) PAGAMENTOS EFETUADOS ATÉ O BIMESTRE	36.586.978,41	512.744,03
47.1 (-) Orçamento do Exercício	36.446.426,11	512.744,03
47.2 (-) Restos a Pagar	140.552,30	0,00
48- (+) RECEITA DE APLICAÇÃO FINANCEIRA DOS RECURSOS ATÉ O BIMESTRE	14.279,75	132,33
49- (-) DISPONIBILIDADE FINANCEIRA ATÉ O BIMESTRE	300.909,65	13.313,08
50- (+) AJUSTES	26.170,62	14.560,89
50.1 (+) Retenções	18.740,41	14.560,89
50.2 (-) Valores a recuperar	-7.430,21	0,00
50.3 (+) Outros valores extraorçamentários	0,00	0,00
50.4 (+) Conciliação Bancária	0,00	0,00
51- (-) SALDO FINANCEIRO CONCILIADO	327.080,27	27.873,97

LUIZ CAVALCANTE E MENEZES

KERLINY SHIRLEY DE S. OLINDA CRUZ

PREFEITO MUNICIPAL-CPF:082.287.524-15

CONTADORA CRC 6056/0 CPF.: 623.440.803-68

- 1) Limites mínimos anuais a serem cumpridos no encerramento do exercício.
 2) Art. 21, § 2º, Lei 11.494/2007: "Até 5% dos recursos recebidos à conta dos Fundos, inclusive relativos à complementação da União recebidos nos termos do §1º do art. 6º desta Lei, poderão ser utilizados no 1º trimestre do exercício imediatamente subsequente, mediante abertura de crédito adicional."
 3) Caput do artigo 212 da CF/1988
 4) Os valores referentes à parcela dos Restos a Pagar inscritos sem disponibilidade financeira vinculada à educação deverão ser informados somente no RREO do último bimestre do exercício.
 5) Limites mínimos anuais a serem cumpridos no encerramento do exercício, no âmbito de situação prioritária, conforme LDB, art. 11, V.
 6) Nos cinco primeiros bimestres do exercício o acompanhamento poderá ser feito com base na despesa empenhada ou na despesa.
 7) Essa coluna poderá ser apresentada somente no último bimestre.

PREFEITURA MUNICIPAL DE PIRIPIRI
RELATÓRIO RESUMIDO DA EXECUÇÃO ORÇAMENTÁRIA
DEMONSTRATIVO DA PROJEÇÃO ATUARIAL DO REGIME PRÓPRIO DE PREVIDÊNCIA DOS SERVIDORES
ORÇAMENTOS FISCAIS E DA SEGURIDADE SOCIAL
PERÍODO: 2019 a 2093

RREO – ANEXO 10 (LRF, art. 53, § 1º, inciso II)

R\$ 1

EXERCÍCIO	PLANO PREVIDENCIÁRIO			
	RECEITA PREVIDENCIÁRIA	DESPESA PREVIDENCIÁRIA	RESULTADO PREVIDENCIÁRIO	SALDO FINANCEIRO DO EXERCÍCIO (d) = ("d" exercício anterior) + (c)
	(a)	(b)	(c) = (a-b)	
2019	0,00	0,00	0,00	0,00
2020	0,00	0,00	0,00	0,00
2021	0,00	0,00	0,00	0,00
2022	0,00	0,00	0,00	0,00
2023	0,00	0,00	0,00	0,00
2024	0,00	0,00	0,00	0,00
2025	0,00	0,00	0,00	0,00
2026	0,00	0,00	0,00	0,00
2027	0,00	0,00	0,00	0,00
2028	0,00	0,00	0,00	0,00
2029	0,00	0,00	0,00	0,00
2030	0,00	0,00	0,00	0,00
2031	0,00	0,00	0,00	0,00
2032	0,00	0,00	0,00	0,00
2033	0,00	0,00	0,00	0,00
2034	0,00	0,00	0,00	0,00
2035	0,00	0,00	0,00	0,00
2036	0,00	0,00	0,00	0,00
2037	0,00	0,00	0,00	0,00
2038	0,00	0,00	0,00	0,00
2039	0,00	0,00	0,00	0,00
2040	0,00	0,00	0,00	0,00
2041	0,00	0,00	0,00	0,00
2042	0,00	0,00	0,00	0,00
2043	0,00	0,00	0,00	0,00
2044	0,00	0,00	0,00	0,00
2045	0,00	0,00	0,00	0,00
2046	0,00	0,00	0,00	0,00
2047	0,00	0,00	0,00	0,00
2048	0,00	0,00	0,00	0,00
2049	0,00	0,00	0,00	0,00
2050	0,00	0,00	0,00	0,00
2051	0,00	0,00	0,00	0,00
2052	0,00	0,00	0,00	0,00
2053	0,00	0,00	0,00	0,00
2054	0,00	0,00	0,00	0,00
2055	0,00	0,00	0,00	0,00
2056	0,00	0,00	0,00	0,00
2057	0,00	0,00	0,00	0,00
2058	0,00	0,00	0,00	0,00
2059	0,00	0,00	0,00	0,00
2060	0,00	0,00	0,00	0,00
2061	0,00	0,00	0,00	0,00
2062	0,00	0,00	0,00	0,00
2063	0,00	0,00	0,00	0,00
2064	0,00	0,00	0,00	0,00
2065	0,00	0,00	0,00	0,00
2066	0,00	0,00	0,00	0,00
2067	0,00	0,00	0,00	0,00
2068	0,00	0,00	0,00	0,00
2069	0,00	0,00	0,00	0,00
2070	0,00	0,00	0,00	0,00
2071	0,00	0,00	0,00	0,00
2072	0,00	0,00	0,00	0,00
2073	0,00	0,00	0,00	0,00
2074	0,00	0,00	0,00	0,00
2075	0,00	0,00	0,00	0,00
2076	0,00	0,00	0,00	0,00
2077	0,00	0,00	0,00	0,00

PREFEITURA MUNICIPAL DE PIRIPIRI
RELATÓRIO RESUMIDO DA EXECUÇÃO ORÇAMENTÁRIA
DEMONSTRATIVO DA PROJEÇÃO ATUARIAL DO REGIME PRÓPRIO DE PREVIDÊNCIA DOS SERVIDORES
ORÇAMENTOS FISCAIS E DA SEGURIDADE SOCIAL
PERÍODO: 2019 a 2093

RREO – ANEXO 10 (LRF, art. 53, § 1º, inciso II)					RS 1
2078	0,00	0,00	0,00	0,00	0,00
2079	0,00	0,00	0,00	0,00	0,00
2080	0,00	0,00	0,00	0,00	0,00
2081	0,00	0,00	0,00	0,00	0,00
2082	0,00	0,00	0,00	0,00	0,00
2083	0,00	0,00	0,00	0,00	0,00
2084	0,00	0,00	0,00	0,00	0,00
2085	0,00	0,00	0,00	0,00	0,00
2086	0,00	0,00	0,00	0,00	0,00
2087	0,00	0,00	0,00	0,00	0,00
2088	0,00	0,00	0,00	0,00	0,00
2089	0,00	0,00	0,00	0,00	0,00
2090	0,00	0,00	0,00	0,00	0,00
2091	0,00	0,00	0,00	0,00	0,00
2092	0,00	0,00	0,00	0,00	0,00
2093	0,00	0,00	0,00	0,00	0,00

FONTE: SCPI - Contabilidade [9.25.25.488], PREFEITURA MUNICIPAL DE PIRIPIRI

Portaria Nº 91 de 2020 - Mapeamento Atualizado 02/2020

Notas:

1. Projeção atuarial elaborada em 31/10/2020 e oficialmente enviada para o Ministério da Previdência Social - MPS.
2. Este demonstrativo utiliza as seguintes hipóteses:

LUIZ CAVALCANTE E MENEZES

PREFEITO MUNICIPAL-CPF:082.287.524-15

KERLINY SHIRLEY DE S. OLINDA CRUZ

CONTADORA CRC 6056/0 CPF.: 623.440.803-68

PREFEITURA MUNICIPAL DE PIRIPIRI
ORÇAMENTOS FISCAIS E DA SEGURIDADE SOCIAL
RELATÓRIO RESUMIDO DA EXECUÇÃO ORÇAMENTÁRIA
DEMONSTRATIVO DA RECEITA DE ALIENAÇÃO DE ATIVOS E APLICAÇÕES DE RECURSOS
PERÍODO: Janeiro a Outubro

RREO – ANEXO 11 (LRF, art. 53, § 1º, inciso III)								RS 1
RECEITAS	PREVISÃO ATUALIZADA (a)		RECEITAS REALIZADAS (b)		SALDO A REALIZAR (a-b)			
RECEITAS DE ALIENAÇÃO DE ATIVOS (I)	638.146,01		1.013.280,00		-375.133,99			
Recarga de Alienação de Bens Móveis	335.657,52		0,00		335.657,52			
Recarga de Alienação de Bens Imóveis	302.488,49		1.013.280,00		-710.791,51			
Recarga de Alienação de Bens Intangíveis	0,00		0,00		0,00			
Recarga de Rendimentos de Aplicações Financeiras	0,00		0,00		0,00			
DESPESAS	DOTAÇÃO ATUALIZADA (d)	DESPESAS EMPENHADAS	DESPESAS LIQUIDADAS	DESPESAS PAGAS (e)	INSCRITAS EM RESTOS A PAGAR NÃO PROCESSADOS	PAGAMENTOS DE RESTOS A PAGAR (f)	SALDO A PAGAR (g)=(d-e)	
APLICAÇÃO DOS RECURSOS DA ALIENAÇÃO DE ATIVOS (II)	139.250,72	0,00	0,00	0,00	0,00	0,00	139.250,72	
Despesas de Capital	139.250,72	0,00	0,00	0,00	0,00	0,00	139.250,72	
Investimentos	139.250,72	0,00	0,00	0,00	0,00	0,00	139.250,72	
Investimentos Financeiros	0,00	0,00	0,00	0,00	0,00	0,00	0,00	
Amortização da Dívida	0,00	0,00	0,00	0,00	0,00	0,00	0,00	
Despesas Correntes dos Regimes de Previdência	0,00	0,00	0,00	0,00	0,00	0,00	0,00	
Regime Próprio dos Servidores Públicos	0,00	0,00	0,00	0,00	0,00	0,00	0,00	
RECEITAS				2019 (h)	2020 (i)=(Ib)-(Ile+IIIf)		SALDO ATUAL (j)=(IIIh+IIIi)	
VALOR (III)				57,79	1.013.280,00		1.013.337,79	

LUIZ CAVALCANTE E MENEZES

PREFEITO MUNICIPAL-CPF:082.287.524-15

KERLINY SHIRLEY DE S. OLINDA CRUZ

CONTADORA CRC 6056/0 CPF.: 623.440.803-68

Nota: Durante o exercício, somente as despesas liquidadas são consideradas executadas. No encerramento do exercício, as despesas não liquidadas inscritas em restos a pagar não processados são também consideradas executadas. Dessa forma, para maior transparência, as despesas executadas estão segregadas em:
a) Despesas liquidadas, consideradas aquelas em que houve a entrega do material ou serviço, nos termos do art. 63 da Lei 4.320/64;
b) Despesas empenhadas mas não liquidadas, inscritas em Restos a Pagar não processados, consideradas liquidadas no encerramento do exercício, por força do art.35, inciso II da Lei 4.320/64.

FONTE: SCPI - Contabilidade [9.25.25.488], PREFEITURA MUNICIPAL DE PIRIPIRI

Portaria Nº 91 de 2020 - Mapeamento Atualizado 02/2020

PREFEITURA MUNICIPAL DE PIRIPIRI
RELATÓRIO RESUMIDO DA EXECUÇÃO ORÇAMENTÁRIA
DEMONSTRATIVO DA RECEITA DE IMPOSTOS E DAS DESPESAS PRÓPRIAS COM SAÚDE
ORÇAMENTOS FISCAIS E DA SEGURIDADE SOCIAL
PERÍODO: Janeiro a Outubro 2020/BIMESTRE Setembro - Outubro

RREO – ANEXO XII (LC nº 141/2012 art.35)

RS 1

RECEITAS RESULTANTES DE IMPOSTOS E TRANSFERÊNCIAS CONSTITUCIONAIS E LEGAIS	PREVISÃO INICIAL	PREVISÃO ATUALIZADA (a)	RECEITAS REALIZADAS	
			Até o Bimestre (b)	(%) (b/a)x100
RECEITA DE IMPOSTOS (I)	8.117.549,42	8.117.549,42	6.017.369,52	74,13
Receita Resultante do Imposto Predial e Territorial Urbano - IPTU	2.494.449,06	2.494.449,06	1.104.202,89	44,27
IPTU	1.587.635,87	1.587.635,87	863.367,58	54,38
Multas, Juros de Mora, Dívida Ativa e Outros Encargos do IPTU	906.813,19	906.813,19	240.835,31	26,56
Receita Resultante do Imposto sobre Transmissão Inter Vivos - ITBI	367.147,03	367.147,03	210.082,70	57,22
ITBI	367.147,03	367.147,03	210.082,70	57,22
Multas, Juros de Mora, Dívida Ativa e Outros Encargos do ITBI	0,00	0,00	0,00	0,00
Receita Resultante do Imposto sobre Serviços de Qualquer Natureza - ISS	2.344.088,87	2.344.088,87	2.594.375,60	110,68
ISS	2.344.088,87	2.344.088,87	2.594.375,60	110,68
Multas, Juros de Mora, Dívida Ativa e Outros Encargos do ISS	0,00	0,00	0,00	0,00
Receita Resultante do Imposto sobre a Renda e Proventos de Qualquer Natureza Retido na Fonte - IRRF	2.911.864,46	2.911.864,46	2.108.708,33	72,42
RECEITA DE TRANSFERÊNCIAS CONSTITUCIONAIS E LEGAIS (II)	44.238.391,56	44.238.391,56	33.929.149,88	76,70
Cota-Parte FPM	28.686.253,57	28.686.253,57	21.939.223,06	76,48
Cota-Parte ITR	9.217,89	9.217,89	6.914,55	75,01
Cota-Parte IPVA	2.404.206,87	2.404.206,87	2.075.267,25	86,32
Cota-Parte ICMS	13.114.402,83	13.114.402,83	9.906.225,75	75,54
Cota-Parte IPI-Exportação	6.490,63	6.490,63	1.519,27	23,41
Compensações Financeiras Provenientes de Impostos e Transferências Constitucionais	17.819,77	17.819,77	0,00	0,00
Desoneração ICMS - LC 87/1996	17.819,77	17.819,77	0,00	0,00
Outras	0,00	0,00	0,00	0,00
TOTAL DAS RECEITAS RESULTANTES DE IMPOSTOS E TRANSFERÊNCIAS CONSTITUCIONAIS E LEGAIS - (III) = (I) + (II)	52.355.940,98	52.355.940,98	39.946.519,40	76,30

PREFEITURA MUNICIPAL DE PIRIPIRI
RELATÓRIO RESUMIDO DA EXECUÇÃO ORÇAMENTÁRIA
DEMONSTRATIVO DA RECEITA DE IMPOSTOS E DAS DESPESAS PRÓPRIAS COM SAÚDE
ORÇAMENTOS FISCAIS E DA SEGURIDADE SOCIAL
PERÍODO: Janeiro a Outubro 2020/BIMESTRE Setembro - Outubro

RREO – ANEXO XII (LC nº 141/2012 art.35)

RS 1

DESPESAS COM AÇÕES E SERVIÇOS PÚBLICOS DE SAÚDE (ASPS) POR SUBFUNÇÃO E CATEGORIA ECONÔMICA	DOTAÇÃO INICIAL	DOTAÇÃO ATUALIZADA (c)	DESPESAS EMPENHADAS		DESPESAS LIQUIDADAS		DESPESAS PAGAS		INSCRITOS EM RESTOS A PAGAR NÃO PROCESSADOS (g)
			ATÉ BIMESTRE (d)	% (d/c) x 100	ATÉ BIMESTRE (e)	% (e/c) x 100	ATÉ BIMESTRE (f)	% (f/c) x 100	
ATENÇÃO BÁSICA (IV)	10.498.000,00	13.246.679,74	12.721.993,25	96,04	12.116.042,61	91,46	11.787.458,78	88,98	0,00
Despesas Correntes	10.027.000,00	12.200.679,74	11.727.280,66	96,12	11.121.330,02	91,15	10.796.746,19	88,49	0,00
Despesas de Capital	471.000,00	1.046.000,00	994.712,59	95,10	994.712,59	95,10	990.712,59	94,71	0,00
ASSISTÊNCIA HOSPITALAR E AMBULATORIAL (V)	874.600,00	282.100,00	105.720,62	37,48	102.393,62	36,30	102.393,62	36,30	0,00
Despesas Correntes	347.000,00	132.000,00	56.021,15	42,44	52.694,15	39,92	52.694,15	39,92	0,00
Despesas de Capital	527.600,00	150.100,00	49.699,47	33,11	49.699,47	33,11	49.699,47	33,11	0,00
SUPORTE PROFILÁTICO E TERAPÊUTICO (VI)	1.000,00	1.000,00	0,00	0,00	0,00	0,00	0,00	0,00	0,00
Despesas Correntes	0,00	0,00	0,00	0,00	0,00	0,00	0,00	0,00	0,00
Despesas de Capital	1.000,00	1.000,00	0,00	0,00	0,00	0,00	0,00	0,00	0,00
VIGILÂNCIA SANITÁRIA (VII)	40.000,00	20.000,00	0,00	0,00	0,00	0,00	0,00	0,00	0,00
Despesas Correntes	0,00	0,00	0,00	0,00	0,00	0,00	0,00	0,00	0,00
Despesas de Capital	40.000,00	20.000,00	0,00	0,00	0,00	0,00	0,00	0,00	0,00
VIGILÂNCIA EPIDEMIOLÓGICA (VIII)	0,00	0,00	0,00	0,00	0,00	0,00	0,00	0,00	0,00
Despesas Correntes	0,00	0,00	0,00	0,00	0,00	0,00	0,00	0,00	0,00
Despesas de Capital	0,00	0,00	0,00	0,00	0,00	0,00	0,00	0,00	0,00
ALIMENTAÇÃO E NUTRIÇÃO (IX)	0,00	0,00	0,00	0,00	0,00	0,00	0,00	0,00	0,00
Despesas Correntes	0,00	0,00	0,00	0,00	0,00	0,00	0,00	0,00	0,00
Despesas de Capital	0,00	0,00	0,00	0,00	0,00	0,00	0,00	0,00	0,00
OUTRAS SUBFUNÇÕES (X)	510.000,00	7.600,00	0,00	0,00	0,00	0,00	0,00	0,00	0,00
Despesas Correntes	510.000,00	7.600,00	0,00	0,00	0,00	0,00	0,00	0,00	0,00
Despesas de Capital	0,00	0,00	0,00	0,00	0,00	0,00	0,00	0,00	0,00
TOTAL (XI) = (IV + V + VI + VII + VIII + IX + X)	11.923.600,00	13.557.379,74	12.827.713,87	94,62	12.218.436,23	90,12	11.889.852,40	87,70	0,00

APURAÇÃO DO CUMPRIMENTO DO LIMITE MÍNIMO PARA APLICAÇÃO EM ASPS	Despesas Empenhadas (d)	Despesas Liquidadas (e)	Despesas Pagas (f)
Total das Despesas com ASPS (XII) = (XI)	12.827.713,87	12.218.436,23	11.889.852,40
(-) Restos a Pagar Não Processados Inscritos Indevidamente no Exercício sem Disponibilidade Financeira (XIII)	0,00	0,00	0,00
(-) Despesas Custeadas com Recursos Vinculados à Parcela do Percentual Mínimo que não foi Aplicada em Exercícios Anteriores (XIV)	0,00	0,00	0,00
(-) Despesas Custeadas com Disponibilidade de Caixa Vinculada aos Restos a Pagar Cancelados (XV)	0,00	0,00	0,00
(=) VALOR APLICADO EM ASPS (XVI) = (XII - XIII - XIV - XV)	12.827.713,87	12.218.436,23	11.889.852,40
Despesa Mínima a ser Aplicada em ASPS (XVII) = (III) x 15% (LC 141/2012)	0,00	5.991.977,91	0,00
Despesa Mínima a ser Aplicada em ASPS (XVIII) = (III) x % (Lei Orgânica Municipal)	0,00	0,00	0,00
Diferença entre o Valor Aplicado e a Despesa Mínima a ser Aplicada (XVIII) = (XVI (d ou e) - XVII)	0,00	6.226.458,32	0,00
Limite não Cumprido (XIX) = (XVIII) (Quando valor for inferior a zero)	0,00	0,00	0,00
PERCENTUAL DA RECEITA DE IMPOSTOS E TRANSFERÊNCIAS CONSTITUCIONAIS E LEGAIS APLICADO EM ASPS (XVI / III)*100 (mínimo de 15% conforme LC nº 141/2012 ou % da Lei Orgânica Municipal)	0,00	30,59	0,00

PREFEITURA MUNICIPAL DE PIRIPIRI
RELATÓRIO RESUMIDO DA EXECUÇÃO ORÇAMENTÁRIA
DEMONSTRATIVO DA RECEITA DE IMPOSTOS E DAS DESPESAS PRÓPRIAS COM SAÚDE
ORÇAMENTOS FISCAIS E DA SEGURIDADE SOCIAL
PERÍODO: Janeiro a Outubro 2020/BIMESTRE Setembro - Outubro

RREO – ANEXO XII (LC nº 141/2012 art.35)

RS 1

CONTROLE DO VALOR REFERENTE AO PERCENTUAL MÍNIMO NÃO CUMPRIDO EM EXERCÍCIOS ANTERIORES PARA FINS DE APLICAÇÃO DOS RECURSOS VINCULADOS CONFORME ARTIGOS 25 E 26 DA LC 141/2012	LIMITE NÃO CUMPRIDO				Saldo Final (não aplicado) (l) - (i - (j ou k))
	Saldo Inicial (no Exercício atual) (b)	Despesas Custeadas no Exercício de Referência			
		Empenhadas (i)	Liquidadas (j)	Pagas (k)	
Diferença de limite não cumprido em 2020 (saldo final = XIXd)	0,00	0,00	0,00	0,00	0,00
Diferença de limite não cumprido em 2019 (saldo inicial igual ao saldo final do demonstrativo do exercício anterior)	0,00	0,00	0,00	0,00	0,00
Diferença de limite não cumprido em Exercícios Anteriores (saldo inicial igual ao saldo final do demonstrativo do exercício anterior)	0,00	0,00	0,00	0,00	0,00
TOTAL DA DIFERENÇA DE LIMITE NÃO CUMPRIDO EM EXERCÍCIOS ANTERIORES (XX)	0,00	0,00	0,00	0,00	0,00

EXERCÍCIO DO EMPENHO	EXECUÇÃO DE RESTOS A PAGAR									
	Valor Mínimo para aplicação em ASPS (m)	Valor aplicado em ASPS no exercício (n)	Valor aplicado além do limite mínimo (o) = (n - m), se < 0, então (o) = 0	Total inscrito em RP no exercício (p)	RPNP Inscritos Indevidamente no no Exercício sem Disponibilidade Financeira q = (XIVd)	Valor inscrito em RP considerado no Limite (r) = (p - (o + q)) se < 0, então (r) = (0)	Total de RP pagos (s)	Total de RP a pagar (t)	Total de RP cancelados ou prescritos (u)	Diferença entre o valor aplicado além do limite e o total de RP cancelados (v) = ((o + q) - u)
Empenhos de 2020	0,00	0,00	0,00	0,00	0,00	0,00	0,00	0,00	0,00	0,00
Empenhos de 2019	0,00	0,00	0,00	0,00	0,00	0,00	0,00	0,00	0,00	0,00
Empenhos de 2018	0,00	0,00	0,00	0,00	0,00	0,00	0,00	0,00	0,00	0,00
Empenhos de 2017	0,00	0,00	0,00	0,00	0,00	0,00	0,00	0,00	0,00	0,00
Empenhos de 2016 e anteriores	0,00	0,00	0,00	0,00	0,00	0,00	0,00	0,00	0,00	0,00

TOTAL DOS RESTOS A PAGAR CANCELADOS OU PRESCRITOS ATÉ O FINAL DO EXERCÍCIO ATUAL QUE AFETARAM O CUMPRIMENTO DO LIMITE (XXI) (soma dos saldos negativos da coluna "v")	0,00
TOTAL DOS RESTOS A PAGAR CANCELADOS OU PRESCRITOS ATÉ O FINAL DO EXERCÍCIO ANTERIOR QUE AFETARAM O CUMPRIMENTO DO LIMITE (XXII) (valor informado no demonstrativo do exercício anterior)	0,00
TOTAL DOS RESTOS A PAGAR CANCELADOS OU PRESCRITOS NO EXERCÍCIO ATUAL QUE AFETARAM O CUMPRIMENTO DO LIMITE (XXIII) = (XXI - XXII) (Artigo 24 § 1º e 2º da LC 141/2012)	0,00

PREFEITURA MUNICIPAL DE PIRIPIRI
RELATÓRIO RESUMIDO DA EXECUÇÃO ORÇAMENTÁRIA
DEMONSTRATIVO DA RECEITA DE IMPOSTOS E DAS DESPESAS PRÓPRIAS COM SAÚDE
ORÇAMENTOS FISCAIS E DA SEGURIDADE SOCIAL
PERÍODO: Janeiro a Outubro 2020/BIMESTRE Setembro - Outubro

RREO – ANEXO XII (LC nº 141/2012 art.35)

RS 1

CONTROLE DE RESTOS A PAGAR CANCELADOS OU PRESCRITOS CONSIDERADOS PARA FINS DE APLICAÇÃO DA DISPONIBILIDADE DE CAIXA CONFORME ARTIGO 24§ 1º e 2º DA LC 141/2012	RESTOS A PAGAR CANCELADOS OU PRESCRITOS				Saldo Final (não aplicado) (aa) = (w - (x ou y))
	Saldo Inicial (no Exercício atual) (w)	Despesas Custeadas no Exercício de Referência			
		Empenhadas (x)	Liquidadas (y)	Pagas (z)	
Restos a pagar cancelados ou prescritos em 2020 a serem compensados (XXIV) (saldo inicial = XXIII)	0,00	0,00	0,00	0,00	0,00
Restos a pagar cancelados ou prescritos em 2019 a serem compensados (XXV) (saldo inicial igual ao saldo final do demonstrativo do exercício anterior)	0,00	0,00	0,00	0,00	0,00
Restos a pagar cancelados ou prescritos em exercícios anteriores a serem compensados (XXVI) (saldo inicial igual ao saldo final do demonstrativo do exercício anterior)	0,00	0,00	0,00	0,00	0,00
TOTAL DE RESTOS A PAGAR CANCELADOS OU PRESCRITOS A COMPENSAR (XXVII)	0,00	0,00	0,00	0,00	0,00

RECEITAS ADICIONAIS PARA O FINANCIAMENTO DA SAÚDE NÃO COMPUTADAS NO CÁLCULO DO MÍNIMO	PREVISÃO INICIAL	PREVISÃO ATUALIZADA (a)	RECEITAS REALIZADAS	
			Até o Bimestre (b)	(%) (b/a)x100
RECEITAS DE TRANSFERÊNCIAS PARA A SAÚDE (XXVIII)	25.260.667,00	25.260.667,00	31.713.257,80	125,54
Proveniente da União	25.260.667,00	25.260.667,00	31.713.257,80	125,54
Proveniente dos Estados	0,00	0,00	0,00	0,00
Proveniente de outros Municípios	0,00	0,00	0,00	0,00
RECEITA DE OPERAÇÕES DE CRÉDITO INTERNAS E EXTERNAS VINCULADAS A SAÚDE (XXIX)	0,00	0,00	0,00	0,00
OUTRAS RECEITAS (XXX)	1.739.333,00	1.739.333,00	815.138,82	46,87
TOTAL DE RECEITAS ADICIONAIS PARA FINANCIAMENTO DA SAÚDE (XXXI) = (XXVIII + XXIX + XXX)	27.000.000,00	27.000.000,00	32.528.396,62	120,48

PREFEITURA MUNICIPAL DE PIRIPIRI
RELATÓRIO RESUMIDO DA EXECUÇÃO ORÇAMENTÁRIA
DEMONSTRATIVO DA RECEITA DE IMPOSTOS E DAS DESPESAS PRÓPRIAS COM SAÚDE
ORÇAMENTOS FISCAIS E DA SEGURIDADE SOCIAL
PERÍODO: Janeiro a Outubro 2020/BIMESTRE Setembro - Outubro

RRRO – ANEXO XII (LC nº 141/2012 art.35)

DESPESAS COM SAUDE POR SUBFUNÇÕES E CATEGORIA ECONÔMICA NÃO COMPUTADAS NO CÁLCULO DO MÍNIMO	DOTAÇÃO INICIAL	DOTAÇÃO ATUALIZADA (e)	DESPESAS EMPENHADAS		DESPESAS LIQUIDADAS		DESPESAS PAGAS		INSCRITOS EM RESTOS A PAGAR NÃO PROCESSADOS (g)
			ATÉ BIMESTRE (d)	% (d/e) x 100	ATÉ BIMESTRE (e)	% (e/e) x 100	ATÉ BIMESTRE (f)	% (f/e) x 100	
ATENÇÃO BÁSICA (XXXII)	14.025.000,00	17.799.373,96	13.661.951,72	76,76	13.133.900,15	73,79	12.096.500,33	67,96	0,00
Despesas Correntes	11.819.000,00	17.526.715,70	13.641.951,72	77,84	13.133.900,15	74,94	12.096.500,33	69,02	0,00
Despesas de Capital	2.206.000,00	272.658,26	20.000,00	7,34	0,00	0,00	0,00	0,00	0,00
ASSISTÊNCIA HOSPITALAR E AMBULATORIAL (XXXIII)	13.851.000,00	17.352.515,89	16.629.765,81	95,83	15.903.394,89	91,65	15.517.214,33	89,42	0,00
Despesas Correntes	12.269.400,00	17.173.915,89	16.530.347,91	96,25	15.814.676,99	92,09	15.428.496,43	89,84	0,00
Despesas de Capital	1.581.600,00	178.600,00	99.417,90	55,67	88.717,90	49,67	88.717,90	49,67	0,00
SUORTE PROFILÁTICO E TERAPÊUTICO (XXXIV)	0,00	0,00	0,00	0,00	0,00	0,00	0,00	0,00	0,00
Despesas Correntes	0,00	0,00	0,00	0,00	0,00	0,00	0,00	0,00	0,00
Despesas de Capital	0,00	0,00	0,00	0,00	0,00	0,00	0,00	0,00	0,00
VIGILÂNCIA SANITÁRIA (XXXV)	543.000,00	1.528.000,00	1.498.554,14	98,07	1.473.036,05	96,40	1.343.433,93	87,92	0,00
Despesas Correntes	543.000,00	1.528.000,00	1.498.554,14	98,07	1.473.036,05	96,40	1.343.433,93	87,92	0,00
Despesas de Capital	0,00	0,00	0,00	0,00	0,00	0,00	0,00	0,00	0,00
VIGILÂNCIA EPIDEMIOLÓGICA (XXXVI)	0,00	0,00	0,00	0,00	0,00	0,00	0,00	0,00	0,00
Despesas Correntes	0,00	0,00	0,00	0,00	0,00	0,00	0,00	0,00	0,00
Despesas de Capital	0,00	0,00	0,00	0,00	0,00	0,00	0,00	0,00	0,00
ALIMENTAÇÃO E NUTRIÇÃO (XXXVII)	0,00	0,00	0,00	0,00	0,00	0,00	0,00	0,00	0,00
Despesas Correntes	0,00	0,00	0,00	0,00	0,00	0,00	0,00	0,00	0,00
Despesas de Capital	0,00	0,00	0,00	0,00	0,00	0,00	0,00	0,00	0,00
OUTRAS SUBFUNÇÕES (XXXVIII)	0,00	0,00	0,00	0,00	0,00	0,00	0,00	0,00	0,00
Despesas Correntes	0,00	0,00	0,00	0,00	0,00	0,00	0,00	0,00	0,00
Despesas de Capital	0,00	0,00	0,00	0,00	0,00	0,00	0,00	0,00	0,00
TOTAL DAS DESPESAS NÃO COMPUTADAS NO CÁLCULO DO MÍNIMO (XXXIX) = (XXXII + XXXIII + XXXIV + XXXV + XXXVI + XXXVII + XXXVIII)	28.419.000,00	36.679.889,85	31.790.271,67	86,67	30.510.331,09	83,18	28.957.148,59	78,95	0,00

PREFEITURA MUNICIPAL DE PIRIPIRI
RELATÓRIO RESUMIDO DA EXECUÇÃO ORÇAMENTÁRIA
DEMONSTRATIVO DA RECEITA DE IMPOSTOS E DAS DESPESAS PRÓPRIAS COM SAÚDE
ORÇAMENTOS FISCAIS E DA SEGURIDADE SOCIAL
PERÍODO: Janeiro a Outubro 2020/BIMESTRE Setembro - Outubro

RRRO – ANEXO XII (LC nº 141/2012 art.35)

DESPESAS TOTAIS COM SAÚDE EXECUTADAS COM COM RECURSOS PRÓPRIOS E COM RECURSOS TRANSFERIDOS DE OUTROS ENTES	DOTAÇÃO INICIAL	DOTAÇÃO ATUALIZADA (e)	DESPESAS EMPENHADAS		DESPESAS LIQUIDADAS		DESPESAS PAGAS		INSCRITOS EM RESTOS A PAGAR NÃO PROCESSADOS (g)
			ATÉ BIMESTRE (d)	% (d/e) x 100	ATÉ BIMESTRE (e)	% (e/e) x 100	ATÉ BIMESTRE (f)	% (f/e) x 100	
ATENÇÃO BÁSICA (XI) = (IV + XXXII)	24.523.000,00	31.046.053,70	26.383.944,97	84,98	25.249.942,76	81,33	23.883.959,11	76,93	0,00
ASSISTÊNCIA HOSPITALAR E AMBULATORIAL (XLI) = (V + XXXIII)	14.725.600,00	17.634.615,89	16.735.486,43	94,90	16.005.788,51	90,76	15.619.607,95	88,57	0,00
SUORTE PROFILÁTICO E TERAPÊUTICO (XLII) = (VI + XXXIV)	1.000,00	1.000,00	0,00	0,00	0,00	0,00	0,00	0,00	0,00
VIGILÂNCIA SANITÁRIA (XLIII) = (VII + XXXV)	583.000,00	1.548.000,00	1.498.554,14	96,81	1.473.036,05	95,16	1.343.433,93	86,79	0,00
VIGILÂNCIA EPIDEMIOLÓGICA (XLIV) = (VIII + XXXVI)	0,00	0,00	0,00	0,00	0,00	0,00	0,00	0,00	0,00
ALIMENTAÇÃO E NUTRIÇÃO (XLV) = (XIX + XXXVII)	0,00	0,00	0,00	0,00	0,00	0,00	0,00	0,00	0,00
OUTRAS SUBFUNÇÕES (XLVI) = (X + XXXVIII)	510.000,00	7.600,00	0,00	0,00	0,00	0,00	0,00	0,00	0,00
TOTAL DAS DESPESAS COM SAÚDE (XLVII) = (XI + XXXIX)	40.342.600,00	50.237.269,59	44.617.985,54	88,81	42.728.767,32	85,05	40.847.000,99	81,31	0,00
(-) Despesas executadas com recursos provenientes das transferências de recursos de outros entes	28.419.000,00	36.679.889,85	31.790.271,67	86,67	30.510.331,09	83,18	28.957.148,59	78,95	0,00
TOTAL DAS DESPESAS EXECUTADAS COM RECURSOS PRÓPRIOS (XLVIII)	11.923.600,00	13.557.379,74	12.827.713,87	94,62	12.218.436,23	90,12	11.889.852,40	87,70	0,00

1) Essa linha apresentará valor somente no Relatório Resumido da Execução Orçamentária do último bimestre do exercício.

2) O valor apresentado na interseção com a coluna "f" ou com a coluna "h" (último bimestre) deverá ser o mesmo apresentado no "total j".

3) O valor apresentado na interseção com a coluna "i" ou com a coluna "h" (último bimestre) deverá ser o mesmo apresentado no "total k".

4) Limite anual mínimo a ser cumprido no encerramento do exercício. Deverá ser informado o limite estabelecido na Lei Orgânica do Município quando o percentual nela estabelecido for superior ao fixado na LC nº 141/2012.

5) Durante o exercício esse valor servirá para o monitoramento previsto no art. 23 da LC 141/2012.

6) No último bimestre, será utilizada a fórmula $[V/(h-i)] \cdot (15 \times 100/100)$.

7) Essa coluna poderá ser apresentada somente no último bimestre.

LUÍZ CAVALCANTE E MENEZES

PREFEITO MUNICIPAL - CPF: 082.287.524-15

KERLINY SHIRLEY DE S. OLINDA CRUZ

CONTADORA CRC 6065/0 CPF.: 623.440.803-68

PREFEITURA MUNICIPAL DE PIRIPIRI
RELATÓRIO RESUMIDO DA EXECUÇÃO ORÇAMENTÁRIA
DEMONSTRATIVO DAS PARCERIAS PUBLICO-PRIVADAS
ORÇAMENTO FISCAL E DA SEGURIDADE SOCIAL
PERÍODO: Janeiro a Outubro 2020/BIMESTRE Setembro - Outubro

Page 1 of 1

RREO – Anexo 13 (Lei nº 11.079, de 30.12.2004, arts. 22, 25 e 28)

RS 1

ESPECIFICAÇÃO	SALDO TOTAL EM 31 DE DEZEMBRO DO EXERCÍCIO ANTERIOR (a)	REGISTROS EFETUADOS EM 2020		SALDO TOTAL (b)
		NO BIMESTRE (d)	JAN A OUT (e)	
TOTAL DE ATIVOS	0,00	0,00	0,00	0,00
Ativos Constituídos pela SPE	0,00	0,00	0,00	0,00
TOTAL DE PASSIVOS	0,00	0,00	0,00	0,00
Obrigações decorrentes de Ativos Constituídos pela SPE	0,00	0,00	0,00	0,00
Provisões de PPP	0,00	0,00	0,00	0,00
Outros Passivos	0,00	0,00	0,00	0,00
ATOS POTENCIAIS PASSIVOS	0,00	0,00	0,00	0,00
Obrigações Contratuais	0,00	0,00	0,00	0,00
Riscos não Provisionados	0,00	0,00	0,00	0,00
Garantias Concedidas	0,00	0,00	0,00	0,00
Outros Passivos Contingentes	0,00	0,00	0,00	0,00

ESPECIFICAÇÃO	2019	2020	2021	2022	2023	2024	2025	2026	2027	2028	2029
Do Ente Federado	0,00	0,00	0,00	0,00	0,00	0,00	0,00	0,00	0,00	0,00	0,00
Das Estatais Não-Dependentes	0,00	0,00	0,00	0,00	0,00	0,00	0,00	0,00	0,00	0,00	0,00
TOTAL DAS DESPESAS DE PPP DO ENTE FEDERADO(I) = (I.1)	0,00	0,00	0,00	0,00	0,00	0,00	0,00	0,00	0,00	0,00	0,00
TOTAL DAS DESPESAS DE PPP DAS ESTATAIS NÃO DEPEND	0,00	0,00	0,00	0,00	0,00	0,00	0,00	0,00	0,00	0,00	0,00
TOTAL DAS DESPESAS DE PPP (III) = (I + II)	0,00	0,00	0,00	0,00	0,00	0,00	0,00	0,00	0,00	0,00	0,00
RECEITA CORRENTE LÍQUIDA (RCL) (IV)	0,00	0,00	0,00	0,00	0,00	0,00	0,00	0,00	0,00	0,00	0,00
TOTAL DAS DESPESAS CONSIDERADAS PARA O LIMITE = (I	0,00	0,00	0,00	0,00	0,00	0,00	0,00	0,00	0,00	0,00	0,00
TOTAL DAS DESPESAS CONSIDERADAS PARA O LIMITE / R	0,00	0,00	0,00	0,00	0,00	0,00	0,00	0,00	0,00	0,00	0,00

LUIZ CAVALCANTE E MENEZES

PREFEITO MUNICIPAL-CPF:082.287.524-15

KERLINY SHIRLEY DE S. OLINDA CRUZ

CONTADORA CRC 6056/0 CPF.: 623.440.803-68

PREFEITURA MUNICIPAL DE PIRIPIRI

**RELATÓRIO RESUMIDO DA EXECUÇÃO ORÇAMENTÁRIA
DEMONSTRATIVO SIMPLIFICADO DO RELATÓRIO RESUMIDO DA EXECUÇÃO ORÇAMENTÁRIA
ORÇAMENTO FISCAL E DA SEGURIDADE SOCIAL**

1 of 2

PERÍODO: Janeiro a Outubro 2020/BIMESTRE Setembro - Outubro

LRF, Art. 48 – Anexo 14

R\$ 1

BALANÇO ORÇAMENTÁRIO		Até o Bimestre		
RECEITAS				
Previsão Inicial				151.776.815,73
Previsão Atualizada				151.776.815,73
Receitas Realizadas				136.307.842,95
Déficit Orçamentário				0,00
Saldos de Exercícios Anteriores (Utilizados para Créditos Adicionais)				0,00
BALANÇO ORÇAMENTÁRIO - DESPESAS		Até o Bimestre		
DESPESAS				
Dotação Inicial				151.776.815,73
Créditos Adicionais				9.168.755,48
Dotação Atualizada				160.945.571,21
Despesas Empenhadas				143.729.110,35
Despesas Liquidadas				131.641.468,09
Despesas Pagas				129.105.689,08
Superávit Orçamentário				4.666.374,86
DESPESAS POR FUNÇÃO / SUBFUNÇÃO		Até o Bimestre		
Despesas Empenhadas				143.729.110,35
Despesas Liquidadas				131.641.468,09
RECEITA CORRENTE LÍQUIDA - RCL		Até o Bimestre		
Receita Corrente Líquida				142.339.718,69
Receita Corrente Líquida Ajustada para Cálculo dos Limites de Endividamento				142.339.718,69
Receita Corrente Líquida Ajustada para Cálculo dos Limites da Despesa com Pessoal				142.339.718,69
RECEITAS/DESPESAS DOS REGIMES DE PREVIDÊNCIA		Até o Bimestre		
Regime Próprio de Previdência dos Servidores - PLANO PREVIDENCIÁRIO				
Receitas Previdenciárias Realizadas				12.453.403,75
Despesas Previdenciárias Empenhadas				5.268.780,84
Despesas Previdenciárias Liquidadas				4.828.145,58
Resultado Previdenciário				7.625.258,17
Regime Próprio de Previdência dos Servidores - PLANO FINANCEIRO				
Receitas Previdenciárias Realizadas				0,00
Despesas Previdenciárias Empenhadas				0,00
Despesas Previdenciárias Liquidadas				0,00
Resultado Previdenciário				0,00
RESULTADO NOMINAL E PRIMÁRIO		Meta Fixada no Anexo de Metas Fiscais da LDO	Resultado Apurado até o Bimestre	% em Relação à Meta
		(a)	(b)	(b/a)
Resultado Nominal - Acima da Linha		0,00	4.645.107,24	0,00
Resultado Primário - Acima da Linha		0,00	4.645.107,24	0,00
MOVIMENTAÇÃO DOS RESTOS A PAGAR				
	Inscrição	Cancelamento Até o Bimestre	Pagamento Até o Bimestre	Saldo a Pagar
RESTOS A PAGAR PROCESSADOS				
Poder Executivo	2.356.753,39	0,00	1.012.890,77	1.343.862,62
Poder Legislativo	2.287.768,55	0,00	970.581,62	1.317.186,93
Poder Judiciário	68.984,84	0,00	42.309,15	26.675,69
Ministério Público	0,00	0,00	0,00	0,00
Defensoria Pública	0,00	0,00	0,00	0,00
RESTOS A PAGAR NÃO-PROCESSADOS				
Poder Executivo	1.439.506,64	6.831,40	374.674,13	1.058.001,11
Poder Legislativo	1.438.470,65	6.831,40	374.674,13	1.056.965,12
Poder Judiciário	1.035,99	0,00	0,00	1.035,99
Ministério Público	0,00	0,00	0,00	0,00
Defensoria Pública	0,00	0,00	0,00	0,00
TOTAL	3.796.260,03	6.831,40	1.387.564,90	2.401.863,73

PIRIPIRI - PI

LRF: Publicações obrigatórias

PREFEITURA MUNICIPAL DE PIRIPIRI

**RELATÓRIO RESUMIDO DA EXECUÇÃO ORÇAMENTÁRIA
DEMONSTRATIVO SIMPLIFICADO DO RELATÓRIO RESUMIDO DA EXECUÇÃO ORÇAMENTÁRIA
ORÇAMENTO FISCAL E DA SEGURIDADE SOCIAL**

2 of 2

PERÍODO: Janeiro a Outubro 2020/BIMESTRE Setembro - Outubro

LRF, Art. 48 – Anexo 14

R\$ 1

DESPESAS COM MANUTENÇÃO E DESENVOLVIMENTO DO ENSINO - MDE	Valor Apurado até o Bimestre	Limites Constitucionais Anuais	
		% Mínimo a Aplicar no Exercício	% Aplicado até o Bimestre
Mínimo Anual de 25% das Receitas de Impostos na Manutenção e Desenvolvimento do Ensino	11.242.610,74	25,00	27,29
Mínimo Anual de 60% do FUNDEB na Remuneração do Magistério com Ensino Fundamental e Médio	0,00	0,00	0,00
Mínimo Anual de 60% do FUNDEB na Remuneração do Magistério com Educação Infantil e Ensino Fundame	23.789.636,95	60,00	68,12
Complementação da União ao FUNDEB	8.856.153,11	0,00	96,30

RECEITAS DE OPERAÇÕES DE CRÉDITO E DESPESAS DE CAPITAL	Valor Apurado até o Bimestre	Saldo Não Realizado
Receita de Operação de Crédito	0,00	5.365.347,00
Despesa de Capital Líquida	12.069.921,12	6.224.948,04

RECEITA DA ALIENAÇÃO DE ATIVOS E APLICAÇÃO DOS RECURSOS	Valor apurado até o Bimestre	Saldo a Realizar
Receita de Capital Resultante da Alienação de Ativos	1.013.280,00	-375.133,99
Aplicação dos Recursos da Alienação de Ativos	0,00	139.250,72

DESPESAS COM AÇÕES E SERVIÇOS PÚBLICOS DE SAÚDE	Valor Apurado até o Bimestre	Limite Constitucional Anual	
		% Mínimo a Aplicar no Exercício	% Aplicado até o Bimestre
Despesas com Ações e Serviços Públicos de Saúde executadas com recursos de impostos	12.218.436,23	15,00	30,59

DESPESAS DE CARÁTER CONTINUADO DERIVADAS DE PPP	Valor Apurado no Exercício Corrente
Total das Despesas Consideradas para o Limite / RCL (%)	0,00

LUIZ CAVALCANTE E MENEZES

EFEITO MUNICIPAL-CPF:082.287.524

ERLINY SHIRLEY DE S. OLINDA CRU

TADORA CRC 6056/0 CPF.: 623.440.80

PREFEITURA MUN.DE SANTA FILOMENA

RELATÓRIO RESUMIDO DA EXECUÇÃO ORÇAMENTÁRIA

BALANÇO ORÇAMENTÁRIO

ORÇAMENTOS FISCAIS E DA SEGURIDADE SOCIAL

1 of 4

PERÍODO: Janeiro a Outubro 2020/BIMESTRE Setembro - Outubro

RREO - ANEXO I (LRF, Art. 52, inciso I, alíneas "a" e "b" do inciso II e § 1º)

RS 1

RECEITAS	PREVISÃO INICIAL	PREVISÃO ATUALIZADA (a)	RECEITAS REALIZADAS				SALDO A REALIZAR (a-c)
			BIMESTRE (b)	% (b/a)	JAN A OUT (c)	% (c/a)	
RECEITAS (EXCETO INTRA-ORÇAMENTÁRIAS) (I)	27.944.827,88	27.944.827,88	4.603.932,68	16,48	21.511.299,57	76,98	6.433.528,31
RECEITAS CORRENTES	27.754.277,88	27.754.277,88	4.403.932,68	15,87	20.108.260,94	72,45	7.646.016,94
IMPOSTOS, TAXAS E CONTRIBUIÇÕES DE MELHORIA	1.052.828,93	1.052.828,93	280.829,07	26,67	1.165.617,21	110,71	-112.788,28
Impostos	980.340,62	980.340,62	280.829,07	28,65	1.163.866,54	118,72	-183.525,92
Taxas	72.488,31	72.488,31	0,00	0,00	1.750,67	2,42	70.737,64
Contribuição de Melhoria	0,00	0,00	0,00	0,00	0,00	0,00	0,00
CONTRIBUIÇÕES	76.432,18	76.432,18	0,00	0,00	0,00	0,00	76.432,18
Contribuições Sociais	0,00	0,00	0,00	0,00	0,00	0,00	0,00
Contribuições Econômicas	0,00	0,00	0,00	0,00	0,00	0,00	0,00
Contribuições para Entidades Privadas de Serviço Social e de Formação Profissional	0,00	0,00	0,00	0,00	0,00	0,00	0,00
Contribuição para o Custeio do Serviço de Iluminação Pública	76.432,18	76.432,18	0,00	0,00	0,00	0,00	76.432,18
RECEITA PATRIMONIAL	44.496,00	44.496,00	573,13	1,29	10.307,15	23,16	34.188,85
Exploração do Patrimônio Imobiliário do Estado	2.575,00	2.575,00	0,00	0,00	0,00	0,00	2.575,00
Valores Mobiliários	41.748,99	41.748,99	573,13	1,37	10.307,15	24,69	31.441,84
Delegação de Serviços Públicos Mediante Concessão, Permissão, Autorização ou Licença	0,00	0,00	0,00	0,00	0,00	0,00	0,00
Exploração de Recursos Naturais	0,00	0,00	0,00	0,00	0,00	0,00	0,00
Exploração do Patrimônio Intangível	0,00	0,00	0,00	0,00	0,00	0,00	0,00
Cessão de Direitos	0,00	0,00	0,00	0,00	0,00	0,00	0,00
Demais Receitas Patrimoniais	172,01	172,01	0,00	0,00	0,00	0,00	172,01
RECEITA AGROPECUÁRIA	0,00	0,00	0,00	0,00	0,00	0,00	0,00
RECEITA INDUSTRIAL	0,00	0,00	0,00	0,00	0,00	0,00	0,00
RECEITA DE SERVIÇOS	1.729,37	1.729,37	0,00	0,00	0,00	0,00	1.729,37
Serviços Administrativos e Comerciais Gerais	1.729,37	1.729,37	0,00	0,00	0,00	0,00	1.729,37
Serviços e Atividades Referentes à Navegação e ao Transporte	0,00	0,00	0,00	0,00	0,00	0,00	0,00
Serviços e Atividades referentes à Saúde	0,00	0,00	0,00	0,00	0,00	0,00	0,00
Serviços e Atividades Financeiras	0,00	0,00	0,00	0,00	0,00	0,00	0,00
Outros Serviços	0,00	0,00	0,00	0,00	0,00	0,00	0,00
TRANSFERÊNCIAS CORRENTES	15.900.132,50	15.900.132,50	4.122.530,48	25,93	18.932.336,58	119,07	-3.032.204,08
Transferências da União e de suas Entidades	8.869.553,14	8.869.553,14	2.211.013,79	24,93	10.296.696,99	116,09	-1.427.143,85
Transferências dos Estados e do Distrito Federal e de suas Entidades	3.047.407,44	3.047.407,44	1.239.448,17	40,67	5.112.801,21	167,78	-2.065.393,77
Transferências dos Municípios e de suas Entidades	0,00	0,00	0,00	0,00	0,00	0,00	0,00
Transferências de Instituições Privadas	0,00	0,00	0,00	0,00	0,00	0,00	0,00
Transferências de Outras Instituições Públicas	3.983.171,92	3.983.171,92	672.068,52	16,87	3.522.838,38	88,44	460.333,54
Transferências do Exterior	0,00	0,00	0,00	0,00	0,00	0,00	0,00
Transferências de Pessoas Físicas	0,00	0,00	0,00	0,00	0,00	0,00	0,00
Transferências Provenientes de Depósitos Não Identificados	0,00	0,00	0,00	0,00	0,00	0,00	0,00
OUTRAS RECEITAS CORRENTES	10.678.658,90	10.678.658,90	0,00	0,00	0,00	0,00	10.678.658,90
Multas Administrativas, Contratuais e Judiciais	0,00	0,00	0,00	0,00	0,00	0,00	0,00
Indenizações, Restituições e Ressarcimentos	10.677.628,90	10.677.628,90	0,00	0,00	0,00	0,00	10.677.628,90
Bens, Direitos e Valores Incorporados ao Patrimônio Público	1.030,00	1.030,00	0,00	0,00	0,00	0,00	1.030,00
RECEITAS DE CAPITAL	190.550,00	190.550,00	200.000,00	104,96	1.403.038,63	736,31	-1.212.488,63
OPERAÇÕES DE CRÉDITO	0,00	0,00	0,00	0,00	0,00	0,00	0,00
Operações de Crédito - Mercado Interno	0,00	0,00	0,00	0,00	0,00	0,00	0,00
Operações de Crédito - Mercado Externo	0,00	0,00	0,00	0,00	0,00	0,00	0,00
ALIENAÇÃO DE BENS	0,00	0,00	0,00	0,00	0,00	0,00	0,00
Alienação de Bens Móveis	0,00	0,00	0,00	0,00	0,00	0,00	0,00
Alienação de Bens Imóveis	0,00	0,00	0,00	0,00	0,00	0,00	0,00
Alienação de Bens Intangíveis	0,00	0,00	0,00	0,00	0,00	0,00	0,00
AMORTIZAÇÕES DE EMPRÉSTIMOS	0,00	0,00	0,00	0,00	0,00	0,00	0,00
TRANSFERÊNCIAS DE CAPITAL	190.550,00	190.550,00	200.000,00	104,96	1.403.038,63	736,31	-1.212.488,63
Transferências da União e de suas Entidades	190.550,00	190.550,00	0,00	0,00	1.203.038,63	631,35	-1.012.488,63
Transferências dos Estados e do Distrito Federal e de suas Entidades	0,00	0,00	200.000,00	0,00	200.000,00	0,00	-200.000,00
Transferências dos Municípios e de suas Entidades	0,00	0,00	0,00	0,00	0,00	0,00	0,00
Transferências de Instituições Privadas	0,00	0,00	0,00	0,00	0,00	0,00	0,00
Transferências de Outras Instituições Públicas	0,00	0,00	0,00	0,00	0,00	0,00	0,00
Transferências do Exterior	0,00	0,00	0,00	0,00	0,00	0,00	0,00
Transferências de Pessoas Físicas	0,00	0,00	0,00	0,00	0,00	0,00	0,00
Transferências Provenientes de Depósitos Não Identificados	0,00	0,00	0,00	0,00	0,00	0,00	0,00
OUTRAS RECEITAS DE CAPITAL	0,00	0,00	0,00	0,00	0,00	0,00	0,00
Integralização do Capital Social	0,00	0,00	0,00	0,00	0,00	0,00	0,00
Remuneração das Disponibilidades do Tesouro	0,00	0,00	0,00	0,00	0,00	0,00	0,00
Resgate de Títulos do Tesouro	0,00	0,00	0,00	0,00	0,00	0,00	0,00
Demais Receitas de Capital	0,00	0,00	0,00	0,00	0,00	0,00	0,00
RECEITAS (INTRA-ORÇAMENTÁRIAS) (II)	0,00	0,00	0,00	0,00	0,00	0,00	0,00
SUBTOTAL DAS RECEITAS (III) = (I + II)	27.944.827,88	27.944.827,88	4.603.932,68	16,48	21.511.299,57	76,98	6.433.528,31
OPERAÇÕES DE CRÉDITO / REFINANCIAMENTO (IV)	0,00	0,00	0,00	0,00	0,00	0,00	0,00
Operações de Crédito - Mercado Interno	0,00	0,00	0,00	0,00	0,00	0,00	0,00

PREFEITURA MUN.DE SANTA FILOMENA

RELATÓRIO RESUMIDO DA EXECUÇÃO ORÇAMENTÁRIA

BALANÇO ORÇAMENTÁRIO

ORÇAMENTOS FISCAIS E DA SEGURIDADE SOCIAL

2 of 4

PERÍODO: Janeiro a Outubro 2020/BIMESTRE Setembro - Outubro

RREO - ANEXO I (LRF, Art. 52, inciso I, alíneas "a" e "b" do inciso II e § 1º)

RS 1

RECEITAS	PREVISÃO INICIAL	PREVISÃO ATUALIZADA (a)	RECEITAS REALIZADAS				SALDO A REALIZAR (a-c)
			BIMESTRE		JAN A OUT		
			(b)	% (b/a)	(c)	% (c/a)	
Mobiliária	0,00	0,00	0,00	0,00	0,00	0,00	0,00
Contratual	0,00	0,00	0,00	0,00	0,00	0,00	0,00
Operações de Crédito - Mercado Externo	0,00	0,00	0,00	0,00	0,00	0,00	0,00
Mobiliária	0,00	0,00	0,00	0,00	0,00	0,00	0,00
Contratual	0,00	0,00	0,00	0,00	0,00	0,00	0,00
TOTAL DAS RECEITAS (V) = (III + IV)	27.944.827,88	27.944.827,88	4.603.932,68	16,48	21.511.299,57	76,98	6.433.528,31
DÉFICIT (VI)					2.962.291,19		
TOTAL COM DÉFICIT (VII) = (V + VI)	27.944.827,88	27.944.827,88	4.603.932,68	16,48	24.473.590,76	87,58	6.433.528,31
SALDOS DE EXERCÍCIOS ANTERIORES	0,00	0,00			0,00		
Recursos Arrecadados em Exercícios Anteriores - RPPS	0,00	0,00					
Superávit Financeiro Utilizado para Créditos Adicionais		0,00				0,00	

PREFEITURA MUN.DE SANTA FILOMENA

RELATÓRIO RESUMIDO DA EXECUÇÃO ORÇAMENTÁRIA

BALANÇO ORÇAMENTÁRIO

ORÇAMENTOS FISCAIS E DA SEGURIDADE SOCIAL

3 of 4

PERÍODO: Janeiro a Outubro 2020/BIMESTRE Setembro - Outubro

RREO - ANEXO I (LRF, Art. 52, inciso I, alíneas "a" e "b" do inciso II e § 1º)

RS 1

DESPESAS	DOTACAO INICIAL (d)	DOTAÇÃO ATUALIZADA (e)	DESPESAS EMPENHADAS		SALDO (g) = (e-f)	DESPESAS LIQUIDADAS		SALDO (i) = (e-h)	DESPESAS PAGAS ATÉ O BIMESTRE (j)	INSCRITAS EM RESTOS A PAGAR NÃO PROCESSADOS* (k)
			BIMESTRE	JAN A OUT (f)		BIMESTRE	JAN A OUT (h)			
DESPESAS CORRENTES	25.013.033,82	22.815.730,38	4.701.923,69	19.789.517,35	3.026.213,03	4.707.431,69	19.711.607,29	3.104.123,09	19.334.102,01	0,00
PESSOAL E ENCARGOS SOCIAIS	15.837.714,89	13.089.911,45	2.292.832,48	11.234.376,39	1.855.535,06	2.292.832,48	11.234.376,39	1.855.535,06	10.935.844,60	0,00
JUROS E ENCARGOS DA DÍVIDA	5.665,00	665,00	0,00	0,00	665,00	0,00	0,00	665,00	0,00	0,00
OUTRAS DESPESAS CORRENTES	9.169.653,93	9.725.153,93	2.409.091,21	8.555.140,96	1.170.012,97	2.414.599,21	8.477.230,90	1.247.923,03	8.398.257,41	0,00
DESPESAS DE CAPITAL	2.911.194,06	5.108.497,50	664.091,92	4.761.983,47	346.514,03	664.091,92	4.761.983,47	346.514,03	4.761.983,47	0,00
INVESTIMENTOS	2.791.199,06	4.953.502,50	640.732,32	4.615.059,84	338.442,66	640.732,32	4.615.059,84	338.442,66	4.615.059,84	0,00
INVERSÕES FINANCEIRAS	6.180,00	6.180,00	0,00	0,00	6.180,00	0,00	0,00	6.180,00	0,00	0,00
AMORTIZAÇÃO DA DÍVIDA	113.815,00	148.815,00	23.359,60	146.923,63	1.891,37	23.359,60	146.923,63	1.891,37	146.923,63	0,00
RESERVA DE CONTINGÊNCIA	10.300,00	10.300,00	0,00	0,00	10.300,00	0,00	0,00	10.300,00	0,00	0,00
DESPESAS (INTRA-ORÇAMENTÁRIAS) (IX)	10.300,00	10.300,00	0,00	0,00	10.300,00	0,00	0,00	10.300,00	0,00	0,00
SUBTOTAL DAS DESPESAS (X) = (VIII + IX)	27.944.827,88	27.944.827,88	5.366.015,61	24.551.500,82	3.393.327,06	5.371.523,61	24.473.590,76	3.471.237,12	24.096.085,48	0,00
AMORTIZAÇÃO DA DÍV. / REFINANCIAMENTO (XI)	0,00	0,00	0,00	0,00	0,00	0,00	0,00	0,00	0,00	0,00
Amortização da Dívida Interna	0,00	0,00	0,00	0,00	0,00	0,00	0,00	0,00	0,00	0,00
Dívida Mobiliária	0,00	0,00	0,00	0,00	0,00	0,00	0,00	0,00	0,00	0,00
Dívida Contratual	0,00	0,00	0,00	0,00	0,00	0,00	0,00	0,00	0,00	0,00
Amortização da Dívida Externa	0,00	0,00	0,00	0,00	0,00	0,00	0,00	0,00	0,00	0,00
Dívida Mobiliária	0,00	0,00	0,00	0,00	0,00	0,00	0,00	0,00	0,00	0,00
Dívida Contratual	0,00	0,00	0,00	0,00	0,00	0,00	0,00	0,00	0,00	0,00
TOTAL DAS DESPESAS (XII) = (X + XI)	27.944.827,88	27.944.827,88	5.366.015,61	24.551.500,82	3.393.327,06	5.371.523,61	24.473.590,76	3.471.237,12	24.096.085,48	0,00
SUPERÁVIT (XIII)										0,00
TOTAL COM SUPERÁVIT (XIV) = (XII + XIII)	27.944.827,88	27.944.827,88	5.366.015,61	24.551.500,82		5.371.523,61	24.473.590,76		24.096.085,48	0,00
RESERVA DO RPPS	0,00	0,00			0,00			0,00		

PREFEITURA MUN.DE SANTA FILOMENA

RELATÓRIO RESUMIDO DA EXECUÇÃO ORÇAMENTÁRIA

BALANÇO ORÇAMENTÁRIO

ORÇAMENTOS FISCAIS E DA SEGURIDADE SOCIAL

4 of 4

PERÍODO: Janeiro a Outubro 2020/BIMESTRE Setembro - Outubro

RREO - ANEXO I (LRF, Art. 52, inciso I, alíneas "a" e "b" do inciso II e § 1º)

RS Milhares

DESPESAS INTRA-ORÇAMENTÁRIAS	DOTAÇÃO INICIAL (d)	DOTAÇÃO ATUALIZADA (e)	DESPESAS EMPENHADAS		SALDO (g) = (e-f)	DESPESAS LIQUIDADAS		SALDO (i) = (e-h)	DESPESAS PAGAS ATÉ O BIMESTRE (j)	INSCRITAS EM RESTOS A PAGAR NÃO PROCESSADOS* (k)
			BIMESTRE	JAN A OUT (f)		BIMESTRE	JAN A OUT (h)			
			DESPESAS (INTRA-ORÇAMENTÁRIAS) (IX)	10.300,00		10.300,00	0,00			
DESPESAS CORRENTES	0,00	0,00	0,00	0,00	0,00	0,00	0,00	0,00	0,00	0,00
PESSOAL E ENCARGOS SOCIAIS	0,00	0,00	0,00	0,00	0,00	0,00	0,00	0,00	0,00	0,00
JUROS E ENCARGOS DA DÍVIDA	0,00	0,00	0,00	0,00	0,00	0,00	0,00	0,00	0,00	0,00
OUTRAS DESPESAS CORRENTES	0,00	0,00	0,00	0,00	0,00	0,00	0,00	0,00	0,00	0,00
DESPESAS DE CAPITAL	10.300,00	10.300,00	0,00	0,00	10.300,00	0,00	0,00	10.300,00	0,00	0,00
INVESTIMENTOS	10.300,00	10.300,00	0,00	0,00	10.300,00	0,00	0,00	10.300,00	0,00	0,00
INVERSÕES FINANCEIRAS	0,00	0,00	0,00	0,00	0,00	0,00	0,00	0,00	0,00	0,00
AMORTIZAÇÃO DA DÍVIDA	0,00	0,00	0,00	0,00	0,00	0,00	0,00	0,00	0,00	0,00


CARLOS AUGUSTO DE ARAUJO BRAGA
PREFEITO MUNICIPAL
CPF: 273.264.833-68


CONPLAN - CONT. PLAN. PRO. E
RESP.P/CONTABILIDADE CRC 146/0

PREFEITURA MUN.DE SANTA FILOMENA

RELATÓRIO RESUMIDO DA EXECUÇÃO ORÇAMENTÁRIA DEMONSTRATIVO SIMPLIFICADO DO RELATÓRIO RESUMIDO DA EXECUÇÃO ORÇAMENTÁRIA ORÇAMENTO FISCAL E DA SEGURIDADE SOCIAL

1 of 2

PERÍODO: Janeiro a Outubro 2020/BIMESTRE Setembro - Outubro

LRF, Art. 48 – Anexo 14

R\$ 1

BALANÇO ORÇAMENTÁRIO	Até o Bimestre
----------------------	----------------

RECEITAS	
Previsão Inicial	27.944.827,88
Previsão Atualizada	27.944.827,88
Receitas Realizadas	21.511.299,57
Déficit Orçamentário	2.962.291,19
Saldos de Exercícios Anteriores (Utilizados para Créditos Adicionais)	0,00

BALANÇO ORÇAMENTÁRIO - DESPESAS	Até o Bimestre
---------------------------------	----------------

DESPESAS	
Dotação Inicial	27.944.827,88
Créditos Adicionais	0,00
Dotação Atualizada	27.944.827,88
Despesas Empenhadas	24.551.500,82
Despesas Liquidadas	24.473.590,76
Despesas Pagas	24.096.085,48
Superávit Orçamentário	0,00

DESPESAS POR FUNÇÃO / SUBFUNÇÃO	Até o Bimestre
---------------------------------	----------------

Despesas Empenhadas	24.551.500,82
Despesas Liquidadas	24.473.590,76

RECEITA CORRENTE LÍQUIDA - RCL	Até o Bimestre
--------------------------------	----------------

Receita Corrente Líquida	24.215.593,42
Receita Corrente Líquida Ajustada para Cálculo dos Limites de Endividamento	24.215.593,42
Receita Corrente Líquida Ajustada para Cálculo dos Limites da Despesa com Pessoal	23.285.928,98

RECEITAS/DESPESAS DOS REGIMES DE PREVIDÊNCIA	Até o Bimestre
--	----------------

Regime Próprio de Previdência dos Servidores - PLANO PREVIDENCIÁRIO	
Receitas Previdenciárias Realizadas	0,00
Despesas Previdenciárias Empenhadas	0,00
Despesas Previdenciárias Liquidadas	0,00
Resultado Previdenciário	0,00
Regime Próprio de Previdência dos Servidores - PLANO FINANCEIRO	
Receitas Previdenciárias Realizadas	0,00
Despesas Previdenciárias Empenhadas	0,00
Despesas Previdenciárias Liquidadas	0,00
Resultado Previdenciário	0,00

RESULTADO NOMINAL E PRIMÁRIO	Meta Fixada no Anexo de Metas Fiscais da LDO	Resultado Apurado até o Bimestre	% em Relação à Meta
	(a)	(b)	(b/a)

Resultado Nominal - Acima da Linha	0,00	-3.273.938,97	0,00
Resultado Primário - Acima da Linha	0,00	-3.273.938,97	0,00

MOVIMENTAÇÃO DOS RESTOS A PAGAR	Inscrição	Cancelamento Até o Bimestre	Pagamento Até o Bimestre	Saldo a Pagar
---------------------------------	-----------	-----------------------------	--------------------------	---------------

RESTOS A PAGAR PROCESSADOS	1.123.345,35	0,00	663.464,85	459.880,50
Poder Executivo	1.102.959,32	0,00	663.464,85	439.494,47
Poder Legislativo	20.386,03	0,00	0,00	20.386,03
Poder Judiciário	0,00	0,00	0,00	0,00
Ministério Público	0,00	0,00	0,00	0,00
Defensoria Pública	0,00	0,00	0,00	0,00
RESTOS A PAGAR NÃO-PROCESSADOS	620.695,89	0,00	162.304,69	458.391,20
Poder Executivo	428.640,34	0,00	162.304,69	266.335,65
Poder Legislativo	192.055,55	0,00	0,00	192.055,55
Poder Judiciário	0,00	0,00	0,00	0,00
Ministério Público	0,00	0,00	0,00	0,00
Defensoria Pública	0,00	0,00	0,00	0,00
TOTAL	1.744.041,24	0,00	825.769,54	918.271,70

PREFEITURA MUN.DE SANTA FILOMENA

**RELATÓRIO RESUMIDO DA EXECUÇÃO ORÇAMENTÁRIA
 DEMONSTRATIVO SIMPLIFICADO DO RELATÓRIO RESUMIDO DA EXECUÇÃO ORÇAMENTÁRIA
 ORÇAMENTO FISCAL E DA SEGURIDADE SOCIAL**

2 of 2

PERÍODO: Janeiro a Outubro 2020/BIMESTRE Setembro - Outubro

LRF, Art. 48 – Anexo 14

RS 1

DESPESAS COM MANUTENÇÃO E DESENVOLVIMENTO DO ENSINO - MDE	Valor Apurado até o Bimestre	Limites Constitucionais Anuais	
		% Mínimo a Aplicar no Exercício	% Aplicado até o Bimestre
Mínimo Anual de 25% das Receitas de Impostos na Manutenção e Desenvolvimento do Ensino	4.094.101,97	25,00	30,73
Mínimo Anual de 60% do FUNDEB na Remuneração do Magistério com Ensino Fundamental e Médio	0,00	0,00	0,00
Mínimo Anual de 60% do FUNDEB na Remuneração do Magistério com Educação Infantil e Ensino Fundame	3.603.787,42	60,00	79,03
Complementação da União ao FUNDEB	770.319,22	0,00	74,29

RECEITAS DE OPERAÇÕES DE CRÉDITO E DESPESAS DE CAPITAL	Valor Apurado até o Bimestre	Saldo Não Realizado
Receita de Operação de Crédito	0,00	0,00
Despesa de Capital Líquida	4.761.983,47	356.814,03

RECEITA DA ALIENAÇÃO DE ATIVOS E APLICAÇÃO DOS RECURSOS	Valor apurado até o Bimestre	Saldo a Realizar
Receita de Capital Resultante da Alienação de Ativos	0,00	0,00
Aplicação dos Recursos da Alienação de Ativos	0,00	0,00

DESPESAS COM AÇÕES E SERVIÇOS PÚBLICOS DE SAÚDE	Valor Apurado até o Bimestre	Limite Constitucional Anual	
		% Mínimo a Aplicar no Exercício	% Aplicado até o Bimestre
Despesas com Ações e Serviços Públicos de Saúde executadas com recursos de impostos	3.074.176,59	15,00	23,63

DESPESAS DE CARÁTER CONTINUADO DERIVADAS DE PPP	Valor Apurado no Exercício Corrente
Total das Despesas Consideradas para o Limite / RCL (%)	0,00


CARLOS AUGUSTO DE ARAUJO BRAGA
 PREFEITO MUNICIPAL
 CPF: 273.264.033-68


CONPLAN - CONT. PLAN. PRO. E
 RESP.P/CONTABILIDADE CRC 145/O

PREFEITURA MUNICIPAL DE SANTA FILOMENA
RELATÓRIO RESUMIDO DA EXECUÇÃO ORÇAMENTÁRIA
DEMONSTRATIVO DAS PARCERIAS PUBLICO-PRIVADAS
ORÇAMENTO FISCAL E DA SEGURIDADE SOCIAL
PERÍODO: Janeiro a Outubro 2020/BIMESTRE Setembro - Outubro

Page 1 of 1

RREO – Anexo 13 (Lei nº 11.079, de 30.12.2004, arts. 22, 25 e 28)

RS 1

ESPECIFICAÇÃO	SALDO TOTAL EM 31 DE DEZEMBRO DO EXERCÍCIO ANTERIOR (a)	REGISTROS EFETUADOS EM 2020		SALDO TOTAL (b)
		NO BIMESTRE (d)	JAN A OUT (c)	
TOTAL DE ATIVOS	0,00	0,00	0,00	0,00
Ativos Constituídos pela SPE	0,00	0,00	0,00	0,00
TOTAL DE PASSIVOS	0,00	0,00	0,00	0,00
Obrigações decorrentes de Ativos Constituídos pela SPE	0,00	0,00	0,00	0,00
Provisões de PPP	0,00	0,00	0,00	0,00
Outros Passivos	0,00	0,00	0,00	0,00
ATOS POTENCIAIS PASSIVOS	0,00	0,00	0,00	0,00
Obrigações Contratuals	0,00	0,00	0,00	0,00
Riscos não Provisionados	0,00	0,00	0,00	0,00
Garantias Concedidas	0,00	0,00	0,00	0,00
Outros Passivos Contingentes	0,00	0,00	0,00	0,00

ESPECIFICAÇÃO	2019	2020	2021	2022	2023	2024	2025	2026	2027	2028	2029
Do Ente Federado	0,00	0,00	0,00	0,00	0,00	0,00	0,00	0,00	0,00	0,00	0,00
Das Estatais Não-Dependentes	0,00	0,00	0,00	0,00	0,00	0,00	0,00	0,00	0,00	0,00	0,00
TOTAL DAS DESPESAS DE PPP DO ENTE FEDERADO(I) = (I.1)	0,00	0,00	0,00	0,00	0,00	0,00	0,00	0,00	0,00	0,00	0,00
TOTAL DAS DESPESAS DE PPP DAS ESTATAIS NÃO DEPEND	0,00	0,00	0,00	0,00	0,00	0,00	0,00	0,00	0,00	0,00	0,00
TOTAL DAS DESPESAS DE PPP (III) = (I + II)	0,00	0,00	0,00	0,00	0,00	0,00	0,00	0,00	0,00	0,00	0,00
RECEITA CORRENTE LÍQUIDA (RCL) (IV)	0,00	0,00	0,00	0,00	0,00	0,00	0,00	0,00	0,00	0,00	0,00
TOTAL DAS DESPESAS CONSIDERADAS PARA O LIMITE = (I	0,00	0,00	0,00	0,00	0,00	0,00	0,00	0,00	0,00	0,00	0,00
TOTAL DAS DESPESAS CONSIDERADAS PARA O LIMITE / R	0,00	0,00	0,00	0,00	0,00	0,00	0,00	0,00	0,00	0,00	0,00

CARLOS AUGUSTO DE ARAUJO BRAGA
PREFEITO MUNICIPAL
CPF: 273.264.033-68

CONPLAN - CONT. PLAN. PRO. E
RESP. P. CONTABILIDADE CRC 146/0

FONTE: SCPI - Contabilidade [9.25.25.484], PREFEITURA MUNICIPAL DE SANTA FILOMENA

Portaria Nº 91 de 2020 - Mapeamento Atualizado 02/2020

PREFEITURA MUN.DE SANTA FILOMENA
RELATÓRIO RESUMIDO DA EXECUÇÃO ORÇAMENTÁRIA
DEMONSTRATIVO DA RECEITA DE IMPOSTOS E DAS DESPESAS PRÓPRIAS COM SAÚDE
ORÇAMENTOS FISCAIS E DA SEGURIDADE SOCIAL
PERÍODO: Janeiro a Outubro 2020/BIMESTRE Setembro - Outubro

RREO – ANEXO XII (LC nº 141/2012 art.35)

RS 1

RECEITAS RESULTANTES DE IMPOSTOS E TRANSFERÊNCIAS CONSTITUCIONAIS E LEGAIS	PREVISÃO INICIAL	PREVISÃO ATUALIZADA (a)	RECEITAS REALIZADAS	
			Até o Bimestre (b)	(%) (b/a)x100
RECEITA DE IMPOSTOS (I)	980.340,62	980.340,62	1.163.866,54	118,72
Receita Resultante do Imposto Predial e Territorial Urbano - IPTU	4.171,50	4.171,50	8.070,89	193,48
IPTU	4.171,50	4.171,50	8.070,89	193,48
Multas, Juros de Mora, Dívida Ativa e Outros Encargos do IPTU	0,00	0,00	0,00	0,00
Receita Resultante do Imposto sobre Transmissão Inter Vivos - ITBI	133.900,00	133.900,00	10.175,19	7,60
ITBI	133.900,00	133.900,00	10.175,19	7,60
Multas, Juros de Mora, Dívida Ativa e Outros Encargos do ITBI	0,00	0,00	0,00	0,00
Receita Resultante do Imposto sobre Serviços de Qualquer Natureza - ISS	500.917,85	500.917,85	1.049.397,29	209,49
ISS	500.917,85	500.917,85	1.049.397,29	209,49
Multas, Juros de Mora, Dívida Ativa e Outros Encargos do ISS	0,00	0,00	0,00	0,00
Receita Resultante do Imposto sobre a Renda e Proventos de Qualquer Natureza Retido na Fonte - IRRF	341.351,27	341.351,27	96.223,17	28,19
RECEITA DE TRANSFERÊNCIAS CONSTITUCIONAIS E LEGAIS (II)	10.829.354,08	10.829.354,08	11.845.339,88	109,38
Cota-Parte FPM	7.004.000,00	7.004.000,00	5.484.805,79	78,31
Cota-Parte ITR	46.479,78	46.479,78	228.177,40	490,92
Cota-Parte IPVA	10.300,00	10.300,00	0,00	0,00
Cota-Parte ICMS	3.759.500,00	3.759.500,00	6.131.747,34	163,10
Cota-Parte IPI-Exportação	834,30	834,30	609,35	73,04
Compensações Financeiras Provenientes de Impostos e Transferências Constitucionais	8.240,00	8.240,00	0,00	0,00
Desoneração ICMS - LC 87/1996	8.240,00	8.240,00	0,00	0,00
Outras	0,00	0,00	0,00	0,00
TOTAL DAS RECEITAS RESULTANTES DE IMPOSTOS E TRANSFERÊNCIAS CONSTITUCIONAIS E LEGAIS - (III) = (I) + (II)	11.809.694,70	11.809.694,70	13.009.206,42	110,16

PREFEITURA MUN.DE SANTA FILOMENA
RELATÓRIO RESUMIDO DA EXECUÇÃO ORÇAMENTÁRIA
DEMONSTRATIVO DA RECEITA DE IMPOSTOS E DAS DESPESAS PRÓPRIAS COM SAÚDE
ORÇAMENTOS FISCAIS E DA SEGURIDADE SOCIAL
PERÍODO: Janeiro a Outubro 2020/BIMESTRE Setembro - Outubro

RREO – ANEXO XII (LC nº 141/2012 art.35)

RS 1

DESPESAS COM AÇÕES E SERVIÇOS PÚBLICOS DE SAÚDE (ASPS) POR SUBFUNÇÃO E CATEGORIA ECONÔMICA	DOTAÇÃO INICIAL	DOTAÇÃO ATUALIZADA (e)	DESPESAS EMPENHADAS		DESPESAS LIQUIDADAS		DESPESAS PAGAS		INSCRITOS EM RESTOS A PAGAR NÃO PROCESSADOS (g)
			ATE BIMESTRE (d)	% (d/c) x 100	ATE BIMESTRE (e)	% (e/c) x 100	ATE BIMESTRE (f)	% (f/c) x 100	
ATENÇÃO BÁSICA (IV)	2.022.111,68	3.373.611,68	3.106.144,59	92,07	3.074.176,59	91,12	3.062.272,73	90,77	0,00
Despesas Correntes	1.919.111,68	3.340.611,68	3.086.860,99	92,40	3.054.892,99	91,45	3.042.989,13	91,09	0,00
Despesas de Capital	103.000,00	33.000,00	19.283,60	58,44	19.283,60	58,44	19.283,60	58,44	0,00
ASSISTÊNCIA HOSPITALAR E AMBULATORIAL (V)	0,00	0,00	0,00	0,00	0,00	0,00	0,00	0,00	0,00
Despesas Correntes	0,00	0,00	0,00	0,00	0,00	0,00	0,00	0,00	0,00
Despesas de Capital	0,00	0,00	0,00	0,00	0,00	0,00	0,00	0,00	0,00
SUPORTE PROFILÁTICO E TERAPÊUTICO (VI)	0,00	0,00	0,00	0,00	0,00	0,00	0,00	0,00	0,00
Despesas Correntes	0,00	0,00	0,00	0,00	0,00	0,00	0,00	0,00	0,00
Despesas de Capital	0,00	0,00	0,00	0,00	0,00	0,00	0,00	0,00	0,00
VIGILÂNCIA SANITÁRIA (VII)	33.681,00	33.681,00	0,00	0,00	0,00	0,00	0,00	0,00	0,00
Despesas Correntes	33.681,00	33.681,00	0,00	0,00	0,00	0,00	0,00	0,00	0,00
Despesas de Capital	0,00	0,00	0,00	0,00	0,00	0,00	0,00	0,00	0,00
VIGILÂNCIA EPIDEMIOLÓGICA (VIII)	36.050,00	9.050,00	0,00	0,00	0,00	0,00	0,00	0,00	0,00
Despesas Correntes	0,00	0,00	0,00	0,00	0,00	0,00	0,00	0,00	0,00
Despesas de Capital	36.050,00	9.050,00	0,00	0,00	0,00	0,00	0,00	0,00	0,00
ALIMENTAÇÃO E NUTRIÇÃO (IX)	0,00	0,00	0,00	0,00	0,00	0,00	0,00	0,00	0,00
Despesas Correntes	0,00	0,00	0,00	0,00	0,00	0,00	0,00	0,00	0,00
Despesas de Capital	0,00	0,00	0,00	0,00	0,00	0,00	0,00	0,00	0,00
OUTRAS SUBFUNÇÕES (X)	0,00	0,00	0,00	0,00	0,00	0,00	0,00	0,00	0,00
Despesas Correntes	0,00	0,00	0,00	0,00	0,00	0,00	0,00	0,00	0,00
Despesas de Capital	0,00	0,00	0,00	0,00	0,00	0,00	0,00	0,00	0,00
TOTAL (XI) = (IV + V + VI + VII + VIII + IX + X)	2.091.842,68	3.416.342,68	3.106.144,59	90,92	3.074.176,59	89,98	3.062.272,73	89,64	0,00

APURAÇÃO DO CUMPRIMENTO DO LIMITE MÍNIMO PARA APLICAÇÃO EM ASPS	Despesas Empenhadas (d)	Despesas Liquidadas (e)	Despesas Pagas (f)
Total das Despesas com ASPS (XII) = (XI)	3.106.144,59	3.074.176,59	3.062.272,73
(-) Restos a Pagar Não Processados Inscritos Indevidamente no Exercício sem Disponibilidade Financeira (XIII)	0,00	0,00	0,00
(-) Despesas Custeadas com Recursos Vinculados à Parcela do Percentual Mínimo que não foi Aplicada em ASPS em Exercícios Anteriores (XIV)	0,00	0,00	0,00
(-) Despesas Custeadas com Disponibilidade de Caixa Vinculada aos Restos a Pagar Cancelados (XV)	0,00	0,00	0,00
(=) VALOR APLICADO EM ASPS (XVI) = (XII - XIII - XIV - XV)	3.106.144,59	3.074.176,59	3.062.272,73
Despesa Mínima a ser Aplicada em ASPS (XVII) = (III) x 15% (LC 141/2012)	0,00	1.951.380,96	0,00
Despesa Mínima a ser Aplicada em ASPS (XVIII) = (III) x % (Lei Orgânica Municipal)	0,00	0,00	0,00
Diferença entre o Valor Aplicado e a Despesa Mínima a ser Aplicada (XIX) = (XVI (d ou e) - XVII)	0,00	1.122.795,63	0,00
Limite não Cumprido (XX) = (XVIII) (Quando valor for inferior a zero)	0,00	0,00	0,00
PERCENTUAL DA RECEITA DE IMPOSTOS E TRANSFERÊNCIAS CONSTITUCIONAIS E LEGAIS APLICADO EM ASPS (XVI / III) * 100 (mínimo de 15% conforme LC nº 141/2012 ou % da Lei Orgânica Municipal)	0,00	23,63	0,00

PREFEITURA MUN.DE SANTA FILOMENA
RELATÓRIO RESUMIDO DA EXECUÇÃO ORÇAMENTÁRIA
DEMONSTRATIVO DA RECEITA DE IMPOSTOS E DAS DESPESAS PRÓPRIAS COM SAÚDE
ORÇAMENTOS FISCAIS E DA SEGURIDADE SOCIAL
PERÍODO: Janeiro a Outubro 2020/BIMESTRE Setembro - Outubro

RREO – ANEXO XII (LC nº 141/2012 art.35)

RS 1

CONTROLE DO VALOR REFERENTE AO PERCENTUAL MÍNIMO NÃO CUMPRIDO EM EXERCÍCIOS ANTERIORES PARA FINS DE APLICAÇÃO DOS RECURSOS VINCULADOS CONFORME ARTIGOS 25 E 26 DA LC 141/2012	Saldo Inicial (no Exercício atual) (h)	LIMITE NÃO CUMPRIDO Despesas Custeadas no Exercício de Referência			Saldo Final (não aplicado) (i) = (h - (j ou k))
		Empenhadas (j)	Liquidadas (l)	Pagas (k)	
Diferença de limite não cumprido em 2020 (saldo final = XIXd)	0,00	0,00	0,00	0,00	0,00
Diferença de limite não cumprido em 2019 (saldo inicial igual ao saldo final do demonstrativo do exercício anterior)	0,00	0,00	0,00	0,00	0,00
Diferença de limite não cumprido em Exercícios Anteriores (saldo inicial igual ao saldo final do demonstrativo do exercício anterior)	0,00	0,00	0,00	0,00	0,00
TOTAL DA DIFERENÇA DE LIMITE NÃO CUMPRIDO EM EXERCÍCIOS ANTERIORES (XX)	0,00	0,00	0,00	0,00	0,00

EXERCÍCIO DO EMPENHO	Valor Mínimo para aplicação em ASPS (m)	Valor aplicado em ASPS no exercício (n)	Valor aplicado além do limite mínimo (o) = (n - m), se < 0, então (o) = 0	Total inscrito em RP no exercício (p)	RPNP Inscritos Indevidamente no Exercício sem Disponibilidade Financeira q = (XIVd)	Valor inscrito em RP considerado no Limite (r) = (p - (o + q)) se < 0, então (r) = (0)	Total de RP pagos (s)	Total de RP a pagar (t)	Total de RP cancelados ou prescritos (u)	Diferença entre o valor aplicado além do limite e o total de RP cancelados (v) = ((o + q) - u)
Empenhos de 2020	0,00	0,00	0,00	0,00	0,00	0,00	0,00	0,00	0,00	0,00
Empenhos de 2019	0,00	0,00	0,00	0,00	0,00	0,00	0,00	0,00	0,00	0,00
Empenhos de 2018	0,00	0,00	0,00	0,00	0,00	0,00	0,00	0,00	0,00	0,00
Empenhos de 2017	0,00	0,00	0,00	0,00	0,00	0,00	0,00	0,00	0,00	0,00
Empenhos de 2016 e anteriores	0,00	0,00	0,00	0,00	0,00	0,00	0,00	0,00	0,00	0,00

TOTAL DOS RESTOS A PAGAR CANCELADOS OU PRESCRITOS ATÉ O FINAL DO EXERCÍCIO ATUAL QUE AFETARAM O CUMPRIMENTO DO LIMITE (XXI) (soma dos saldos negativos da coluna "v")	0,00
TOTAL DOS RESTOS A PAGAR CANCELADOS OU PRESCRITOS ATÉ O FINAL DO EXERCÍCIO ANTERIOR QUE AFETARAM O CUMPRIMENTO DO LIMITE (XXII) (valor informado no demonstrativo do exercício anterior)	0,00
TOTAL DOS RESTOS A PAGAR CANCELADOS OU PRESCRITOS NO EXERCÍCIO ATUAL QUE AFETARAM O CUMPRIMENTO DO LIMITE (XXIII) = (XXI - XXII) (Artigo 24 § 1º e 2º da LC 141/2012)	0,00

SANTA FILOMENA - PI

Publicações
LRF: obrigatórias

PREFEITURA MUN.DE SANTA FILOMENA
RELATÓRIO RESUMIDO DA EXECUÇÃO ORÇAMENTÁRIA
DEMONSTRATIVO DA RECEITA DE IMPOSTOS E DAS DESPESAS PRÓPRIAS COM SAÚDE
ORÇAMENTOS FISCAIS E DA SEGURIDADE SOCIAL
PERÍODO: Janeiro a Outubro 2020/BIMESTRE Setembro - Outubro

RREO - ANEXO XII (LC nº 141/2012 art.35)

RS 1

CONTROLE DE RESTOS A PAGAR CANCELADOS OU PRESCRITOS CONSIDERADOS PARA FINS DE APLICAÇÃO DA DISPONIBILIDADE DE CAIXA CONFORME ARTIGO 24§ 1º e 2º DA LC 141/2012	RESTOS A PAGAR CANCELADOS OU PRESCRITOS				
	Saldo Inicial (no Exercício atual) (w)	Despesas Custeadas no Exercício de Referência			Saldo Final (não aplicado) (sa) = (w - (x ou y))
		Empenhadas (x)	Liquidadas (y)	Pagas (z)	
Restos a pagar cancelados ou prescritos em 2020 a serem compensados (XXIV) (saldo inicial = XXIII)	0,00	0,00	0,00	0,00	0,00
Restos a pagar cancelados ou prescritos em 2019 a serem compensados (XXV) (saldo inicial igual ao saldo final do demonstrativo do exercício anterior)	0,00	0,00	0,00	0,00	0,00
Restos a pagar cancelados ou prescritos em exercícios anteriores a serem compensados (XXVI) (saldo inicial igual ao saldo final do demonstrativo do exercício anterior)	0,00	0,00	0,00	0,00	0,00
TOTAL DE RESTOS A PAGAR CANCELADOS OU PRESCRITOS A COMPENSAR (XXVII)	0,00	0,00	0,00	0,00	0,00

RECEITAS ADICIONAIS PARA O FINANCIAMENTO DA SAÚDE NÃO COMPUTADAS NO CÁLCULO DO MÍNIMO	PREVISÃO INICIAL	PREVISÃO ATUALIZADA (a)	RECEITAS REALIZADAS	
			Até o Bimestre (b)	(%) (b/a)x100
RECEITAS DE TRANSFERÊNCIAS PARA A SAÚDE (XXVIII)	1.133.917,73	1.133.917,73	3.481.528,74	307,04
Proveniente da União	1.133.917,73	1.133.917,73	3.297.327,96	290,79
Proveniente dos Estados	0,00	0,00	184.200,78	0,00
Proveniente de outros Municípios	0,00	0,00	0,00	0,00
RECEITA DE OPERAÇÕES DE CRÉDITO INTERNAS E EXTERNAS VINCULADAS A SAÚDE (XXIX)	0,00	0,00	0,00	0,00
OUTRAS RECEITAS (XXX)	39.420,16	39.420,16	1.283,74	3,26
TOTAL DE RECEITAS ADICIONAIS PARA FINANCIAMENTO DA SAÚDE (XXXI) = (XXVIII + XXIX + XXX)	1.173.337,89	1.173.337,89	3.482.812,48	296,83

PREFEITURA MUN.DE SANTA FILOMENA
RELATÓRIO RESUMIDO DA EXECUÇÃO ORÇAMENTÁRIA
DEMONSTRATIVO DA RECEITA DE IMPOSTOS E DAS DESPESAS PRÓPRIAS COM SAÚDE
ORÇAMENTOS FISCAIS E DA SEGURIDADE SOCIAL
PERÍODO: Janeiro a Outubro 2020/BIMESTRE Setembro - Outubro

RREO - ANEXO XII (LC nº 141/2012 art.35)

RS 1

DESPESAS COM SAÚDE POR SUBFUNÇÕES E CATEGORIA ECONÔMICA NÃO COMPUTADAS NO CÁLCULO DO MÍNIMO	DOTAÇÃO INICIAL	DOTAÇÃO ATUALIZADA (e)	DESPESAS EMPENHADAS		DESPESAS LIQUIDADAS		DESPESAS PAGAS		INSCRITOS EM RESTOS A PAGAR NÃO PROCESSADOS (g)
			ATÉ BIMESTRE (d)	% (d/e) x 100	ATÉ BIMESTRE (e)	% (e/e) x 100	ATÉ BIMESTRE (f)	% (f/e) x 100	
ATENÇÃO BÁSICA (XXXII)	1.120.498,89	2.287.498,89	1.962.521,12	85,79	1.962.056,12	85,77	1.949.515,47	85,22	0,00
Despesas Correntes	981.448,89	2.045.448,89	1.725.175,12	84,34	1.724.710,12	84,32	1.712.169,47	83,71	0,00
Despesas de Capital	139.050,00	242.050,00	237.346,00	98,06	237.346,00	98,06	237.346,00	98,06	0,00
ASSISTÊNCIA HOSPITALAR E AMBULATORIAL (XXXIII)	0,00	0,00	0,00	0,00	0,00	0,00	0,00	0,00	0,00
Despesas Correntes	0,00	0,00	0,00	0,00	0,00	0,00	0,00	0,00	0,00
Despesas de Capital	0,00	0,00	0,00	0,00	0,00	0,00	0,00	0,00	0,00
SUPORTE PROFILÁTICO E TERAPÊUTICO (XXXIV)	0,00	0,00	0,00	0,00	0,00	0,00	0,00	0,00	0,00
Despesas Correntes	0,00	0,00	0,00	0,00	0,00	0,00	0,00	0,00	0,00
Despesas de Capital	0,00	0,00	0,00	0,00	0,00	0,00	0,00	0,00	0,00
VIGILÂNCIA SANITÁRIA (XXXV)	52.839,00	52.839,00	38.423,80	72,72	38.423,80	72,72	38.423,80	72,72	0,00
Despesas Correntes	52.839,00	52.839,00	38.423,80	72,72	38.423,80	72,72	38.423,80	72,72	0,00
Despesas de Capital	0,00	0,00	0,00	0,00	0,00	0,00	0,00	0,00	0,00
VIGILÂNCIA EPIDEMIOLÓGICA (XXXVI)	0,00	0,00	0,00	0,00	0,00	0,00	0,00	0,00	0,00
Despesas Correntes	0,00	0,00	0,00	0,00	0,00	0,00	0,00	0,00	0,00
Despesas de Capital	0,00	0,00	0,00	0,00	0,00	0,00	0,00	0,00	0,00
ALIMENTAÇÃO E NUTRIÇÃO (XXXVII)	0,00	0,00	0,00	0,00	0,00	0,00	0,00	0,00	0,00
Despesas Correntes	0,00	0,00	0,00	0,00	0,00	0,00	0,00	0,00	0,00
Despesas de Capital	0,00	0,00	0,00	0,00	0,00	0,00	0,00	0,00	0,00
OUTRAS SUBFUNÇÕES (XXXVIII)	0,00	0,00	0,00	0,00	0,00	0,00	0,00	0,00	0,00
Despesas Correntes	0,00	0,00	0,00	0,00	0,00	0,00	0,00	0,00	0,00
Despesas de Capital	0,00	0,00	0,00	0,00	0,00	0,00	0,00	0,00	0,00
TOTAL DAS DESPESAS NÃO COMPUTADAS NO CÁLCULO DO MÍNIMO (XXXIX) = (XXXII + XXXIII + XXXIV + XXXV + XXXVI + XXXVII + XXXVIII)	1.173.337,89	2.340.337,89	2.000.944,92	85,50	2.000.479,92	85,48	1.987.939,27	84,94	0,00

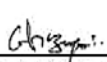
PREFEITURA MUN.DE SANTA FILOMENA
RELATÓRIO RESUMIDO DA EXECUÇÃO ORÇAMENTÁRIA
DEMONSTRATIVO DA RECEITA DE IMPOSTOS E DAS DESPESAS PRÓPRIAS COM SAÚDE
ORÇAMENTOS FISCAIS E DA SEGURIDADE SOCIAL
PERÍODO: Janeiro a Outubro 2020/BIMESTRE Setembro - Outubro


RREO - ANEXO XII (LC nº 141/2012 art.35)

RS 1

DESPESAS TOTAIS COM SAÚDE EXECUTADAS COM COM RECURSOS PRÓPRIOS E COM RECURSOS TRANSFERIDOS DE OUTROS ENTES	DOTAÇÃO INICIAL	DOTAÇÃO ATUALIZADA (c)	DESPESAS EMPENHADAS		DESPESAS LIQUIDADAS		DESPESAS PAGAS		INSCRITOS EM RESTOS A PAGAR NÃO PROCESSADOS (g)
			ATÉ BIMESTRE (d)	% (d/c) x 100	ATÉ BIMESTRE (e)	% (e/c) x 100	ATÉ BIMESTRE (f)	% (f/c) x 100	
ATENÇÃO BÁSICA (XL) = (IV + XXXII)	3.142.610,57	5.661.110,57	5.068.665,71	89,53	5.036.232,71	88,96	5.011.788,20	88,53	0,00
ASSISTÊNCIA HOSPITALAR E AMBULATORIAL (XLI) = (V + XXXIII)	0,00	0,00	0,00	0,00	0,00	0,00	0,00	0,00	0,00
SUPOORTE PROFILÁTICO E TERAPÊUTICO (XLII) = (VI + XXXIV)	0,00	0,00	0,00	0,00	0,00	0,00	0,00	0,00	0,00
VIGILÂNCIA SANITÁRIA (XLIII) = (VII + XXXV)	86.520,00	86.520,00	38.423,80	44,41	38.423,80	44,41	38.423,80	44,41	0,00
VIGILÂNCIA EPIDEMIOLÓGICA (XLIV) = (VIII + XXXVI)	36.050,00	9.050,00	0,00	0,00	0,00	0,00	0,00	0,00	0,00
ALIMENTAÇÃO E NUTRIÇÃO (XLV) = (XIX + XXXVII)	0,00	0,00	0,00	0,00	0,00	0,00	0,00	0,00	0,00
OUTRAS SUBFUNÇÕES (XLVI) = (X + XXXVIII)	0,00	0,00	0,00	0,00	0,00	0,00	0,00	0,00	0,00
TOTAL DAS DESPESAS COM SAÚDE (XLVII) = (XI + XXXIX)	3.265.180,57	5.756.680,57	5.107.089,51	88,72	5.074.656,51	88,15	5.050.212,00	87,73	0,00
(-) Despesas executadas com recursos provenientes das transferências de recursos de outros entes	1.173.337,89	2.340.337,89	2.000.944,92	85,50	2.000.479,92	85,48	1.987.939,27	84,94	0,00
TOTAL DAS DESPESAS EXECUTADAS COM RECURSOS PRÓPRIOS (XLVIII)	2.091.842,68	3.416.342,68	3.106.144,59	90,92	3.074.176,59	89,98	3.062.272,73	89,64	0,00

- 1) Essa linha apresentará valor somente no Relatório Resumido da Execução Orçamentária do último bimestre do exercício.
- 2) O valor apresentado na interseção com a coluna "I" ou com a coluna "II" (último bimestre) deverá ser o mesmo apresentado no "total J".
- 3) O valor apresentado na interseção com a coluna "I" ou com a coluna "II" (último bimestre) deverá ser o mesmo apresentado no "total K".
- 4) Limite anual mínimo a ser cumprido no encerramento do exercício. Deverá ser informado o limite estabelecido na Lei Orgânica do Município quando o percentual nela estabelecido for superior ao fixado na LC nº 141/2012
- 5) Durante o exercício esse valor servirá para o monitoramento previsto no art. 23 da LC 141/2012
- 6) No último bimestre, será utilizada a fórmula $[VI/(h+i) - (15 \times IIIb)/100]$
- 7) Essa coluna poderá ser apresentada somente no último bimestre


CARLOS AUGUSTO DE ARAUJO BRAGA
PREFEITO MUNICIPAL
CPF: 273.264.033-48


CONPLAN - CONT. PLAN. PRO. E
RESP. P/CONTABILIDADE CRC 145/O

PREFEITURA MUN.DE SANTA FILOMENA
ORÇAMENTOS FISCAIS E DA SEGURIDADE SOCIAL
RELATÓRIO RESUMIDO DA EXECUÇÃO ORÇAMENTÁRIA
DEMONSTRATIVO DA RECEITA DE ALIENAÇÃO DE ATIVOS E APLICAÇÕES DE RECURSOS
PERÍODO: Janeiro a Outubro

RREO - ANEXO 11 (LRF, art. 53, § 1º, inciso III)

RS 1

RECEITAS	PREVISÃO ATUALIZADA (a)	RECEITAS REALIZADAS (b)	SALDO A REALIZAR (a-b)
RECEITAS DE ALIENAÇÃO DE ATIVOS (I)	0,00	0,00	0,00
Receita de Alienação de Bens Móveis	0,00	0,00	0,00
Receita de Alienação de Bens Imóveis	0,00	0,00	0,00
Receita de Alienação de Bens Intangíveis	0,00	0,00	0,00
Receita de Rendimentos de Aplicações Financeiras	0,00	0,00	0,00

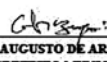
DESPESAS	DOTAÇÃO ATUALIZADA (d)	DESPESAS EMPENHADAS	DESPESAS LIQUIDADAS	DESPESAS PAGAS (e)	INSCRITAS EM RESTOS A PAGAR NÃO PROCESSADOS (f)	PAGAMENTOS DE RESTOS A PAGAR (g)	SALDO A PAGAR (g)-(d-e)
APLICAÇÃO DOS RECURSOS DA ALIENAÇÃO DE ATIVOS (II)	0,00	0,00	0,00	0,00	0,00	0,00	0,00
Despesas de Capital	0,00	0,00	0,00	0,00	0,00	0,00	0,00
Investimentos	0,00	0,00	0,00	0,00	0,00	0,00	0,00
Inversões Financeiras	0,00	0,00	0,00	0,00	0,00	0,00	0,00
Amortização da Dívida	0,00	0,00	0,00	0,00	0,00	0,00	0,00
Despesas Correntes dos Regimes de Previdência	0,00	0,00	0,00	0,00	0,00	0,00	0,00
Regime Próprio dos Servidores Públicos	0,00	0,00	0,00	0,00	0,00	0,00	0,00

RECEITAS	2019 (h)	2020 (i)=(Ib-(IIe+IIIf))	SALDO ATUAL (j)=(IIIh+IIIi)
VALOR (III)	0,00	0,00	0,00

Nota: Durante o exercício, somente as despesas liquidadas são consideradas executadas. No encerramento do exercício, as despesas não liquidadas inscritas em restos a pagar não processados são também consideradas executadas. Dessa forma, para maior transparência, as despesas executadas estão segregadas em:

- a) Despesas liquidadas, consideradas aquelas em que houve a entrega do material ou serviço, nos termos do art. 63 da Lei 4.320/64;

- b) Despesas empenhadas mas não liquidadas, inscritas em Restos a Pagar não processados, consideradas liquidadas no encerramento do exercício, por força do art.25, inciso II da Lei 4.320/64.


CARLOS AUGUSTO DE ARAUJO BRAGA
PREFEITO MUNICIPAL
CPF: 273.264.033-48


CONPLAN - CONT. PLAN. PRO. E
RESP. P/CONTABILIDADE CRC 145/O

PREFEITURA MUNICIPAL DE SANTA FILOMENA
RELATÓRIO RESUMIDO DA EXECUÇÃO ORÇAMENTÁRIA
DEMONSTRATIVO DA PROJEÇÃO ATUARIAL DO REGIME PRÓPRIO DE PREVIDÊNCIA DOS SERVIDORES
ORÇAMENTOS FISCAIS E DA SEGURIDADE SOCIAL
PERÍODO: 2019 a 2093

RREO – ANEXO 10 (LRF, art. 53, § 1º, inciso II)

RS 1

EXERCÍCIO	PLANO PREVIDENCIÁRIO			
	RECEITA PREVIDENCIÁRIA	DESPESA PREVIDENCIÁRIA	RESULTADO PREVIDENCIÁRIO	SALDO FINANCEIRO DO EXERCÍCIO
	(a)	(b)	(c) = (a-b)	(d) = ("d" exercício anterior) + (c)
2019	0,00	0,00	0,00	0,00
2020	0,00	0,00	0,00	0,00
2021	0,00	0,00	0,00	0,00
2022	0,00	0,00	0,00	0,00
2023	0,00	0,00	0,00	0,00
2024	0,00	0,00	0,00	0,00
2025	0,00	0,00	0,00	0,00
2026	0,00	0,00	0,00	0,00
2027	0,00	0,00	0,00	0,00
2028	0,00	0,00	0,00	0,00
2029	0,00	0,00	0,00	0,00
2030	0,00	0,00	0,00	0,00
2031	0,00	0,00	0,00	0,00
2032	0,00	0,00	0,00	0,00
2033	0,00	0,00	0,00	0,00
2034	0,00	0,00	0,00	0,00
2035	0,00	0,00	0,00	0,00
2036	0,00	0,00	0,00	0,00
2037	0,00	0,00	0,00	0,00
2038	0,00	0,00	0,00	0,00
2039	0,00	0,00	0,00	0,00
2040	0,00	0,00	0,00	0,00
2041	0,00	0,00	0,00	0,00
2042	0,00	0,00	0,00	0,00
2043	0,00	0,00	0,00	0,00
2044	0,00	0,00	0,00	0,00
2045	0,00	0,00	0,00	0,00
2046	0,00	0,00	0,00	0,00
2047	0,00	0,00	0,00	0,00
2048	0,00	0,00	0,00	0,00
2049	0,00	0,00	0,00	0,00
2050	0,00	0,00	0,00	0,00
2051	0,00	0,00	0,00	0,00
2052	0,00	0,00	0,00	0,00
2053	0,00	0,00	0,00	0,00
2054	0,00	0,00	0,00	0,00
2055	0,00	0,00	0,00	0,00
2056	0,00	0,00	0,00	0,00
2057	0,00	0,00	0,00	0,00
2058	0,00	0,00	0,00	0,00
2059	0,00	0,00	0,00	0,00
2060	0,00	0,00	0,00	0,00
2061	0,00	0,00	0,00	0,00
2062	0,00	0,00	0,00	0,00
2063	0,00	0,00	0,00	0,00
2064	0,00	0,00	0,00	0,00
2065	0,00	0,00	0,00	0,00
2066	0,00	0,00	0,00	0,00
2067	0,00	0,00	0,00	0,00
2068	0,00	0,00	0,00	0,00
2069	0,00	0,00	0,00	0,00
2070	0,00	0,00	0,00	0,00
2071	0,00	0,00	0,00	0,00
2072	0,00	0,00	0,00	0,00
2073	0,00	0,00	0,00	0,00
2074	0,00	0,00	0,00	0,00
2075	0,00	0,00	0,00	0,00
2076	0,00	0,00	0,00	0,00
2077	0,00	0,00	0,00	0,00

PREFEITURA MUNICIPAL DE SANTA FILOMENA
RELATÓRIO RESUMIDO DA EXECUÇÃO ORÇAMENTÁRIA
DEMONSTRATIVO DA PROJEÇÃO ATUARIAL DO REGIME PRÓPRIO DE PREVIDÊNCIA DOS SERVIDORES
ORÇAMENTOS FISCAIS E DA SEGURIDADE SOCIAL
PERÍODO: 2019 a 2093

RREO – ANEXO 10 (LRF, art. 53, § 1º, inciso II) R\$ 1

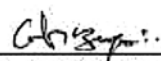
2078	0,00	0,00	0,00	0,00
2079	0,00	0,00	0,00	0,00
2080	0,00	0,00	0,00	0,00
2081	0,00	0,00	0,00	0,00
2082	0,00	0,00	0,00	0,00
2083	0,00	0,00	0,00	0,00
2084	0,00	0,00	0,00	0,00
2085	0,00	0,00	0,00	0,00
2086	0,00	0,00	0,00	0,00
2087	0,00	0,00	0,00	0,00
2088	0,00	0,00	0,00	0,00
2089	0,00	0,00	0,00	0,00
2090	0,00	0,00	0,00	0,00
2091	0,00	0,00	0,00	0,00
2092	0,00	0,00	0,00	0,00
2093	0,00	0,00	0,00	0,00

FONTE: SCPI - Contabilidade [9.25.25.484], PREFEITURA MUNICIPAL DE SANTA FILOMENA

Portaria Nº 91 de 2020 - Mapeamento Atualizado 02/2020

Notas:

1. Projeção atuarial elaborada em 30/10/2020 e oficialmente enviada para o Ministério da Previdência Social - MPS.
2. Este demonstrativo utiliza as seguintes hipóteses:


CARLOS AUGUSTO DE ARAUJO BRAGA
PREFEITO MUNICIPAL
CPF: 273.264.033-68


CONPLAN - CONT. PLAN. PRO. E
RESP.P/CONTABILIDADE CRC 145/O

PREFEITURA MUN.DE SANTA FILOMENA
RELATÓRIO RESUMIDO DA EXECUÇÃO ORÇAMENTÁRIA
DEMONSTRATIVO DAS RECEITAS OP. CRÉDITO E DESPESA DE CAPITAL
ORÇAMENTOS FISCAIS E DA SEGURIDADE SOCIAL
PERÍODO: Janeiro a Outubro 2020/BIMESTRE Setembro - Outubro

RREO – ANEXO 9 (LRF, art.53, § 1º, inciso I)

RS 1

RECEITAS	PREVISÃO ATUALIZADA (a)	RECEITAS REALIZADAS JAN A OUT (b)	SALDO NÃO REALIZADO (c) = (a-b)
RECEITAS DE OPERAÇÕES DE CRÉDITO (I)	0,00	0,00	0,00
DESPESAS	DOTAÇÃO ATUALIZADA (d)	DESPESAS EMPENHADAS JAN A OUT (e)	SALDO NÃO EXECUTADO (f) = (d-e)
DESPESAS DE CAPITAL	5.118.797,50	4.761.983,47	356.814,03
Investimentos	4.963.802,50	4.615.059,84	348.742,66
Inversões Financeiras	6.180,00	0,00	6.180,00
Amortização da Dívida	148.815,00	146.923,63	1.891,37
(-) Incentivos Fiscais a Contribuinte	0,00	0,00	0,00
(-) Incentivos Fiscais a Contribuinte por Instituições Financeiras	0,00	0,00	0,00
DESPESA DE CAPITAL LÍQUIDA (II)	5.118.797,50	4.761.983,47	356.814,03
RESULTADO PARA APURAÇÃO DA REGRA DE OURO (III) = (II - I)	5.118.797,50 <(d - a)>	4.761.983,47 <(e - b)>	356.814,03 <(f - c)>

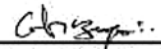
Notas:

1 < Operações de Crédito descritas na CF, art. 167, inciso III >

2 Durante o exercício, somente as despesas liquidadas são consideradas executadas. No encerramento do exercício, as despesas não liquidadas inscritas em restos a pagar não processados são também consideradas executadas. Dessa forma, para maior transparência, as despesas executadas estão segregadas em:

a) Despesas liquidadas, consideradas aquelas em que houve a entrega do material ou serviço, nos termos do art. 63 da Lei 4.320/64;

b) Despesas empenhadas, mas não liquidadas, inscritas em Restos a Pagar não processados, consideradas liquidadas no encerramento do exercício, por força do art.35, inciso II da Lei 4.320/64.


CARLOS AUGUSTO DE ARAUJO BRAGA
PREFEITO MUNICIPAL
CPF: 273.264.033-68


CONPLAN - CONT. PLAN. PRO. E
RESP.P/CONTABILIDADE CRC 145/O

PREFEITURA MUN.DE SANTA FILOMENA
RELATÓRIO RESUMIDO DA EXECUÇÃO ORÇAMENTÁRIA

DEMONSTRATIVO DAS RECEITAS E DESPESAS COM MANUTENÇÃO E DESENVOLVIMENTO DO ENSINO - MDE - MUNICÍPIOS
ORÇAMENTO FISCAL E DA SEGURIDADE SOCIAL

PERÍODO: Janeiro a Outubro 2020/BIMESTRE Setembro - Outubro

Page 1 of 4

RREO - Anexo 8 (LDB, Art. 72)

RS 1

RECEITAS DO ENSINO				
RECEITA RESULTANTE DE IMPOSTOS (caput do art. 212 da Constituição)	PREVISÃO INICIAL	PREVISÃO ATUALIZADA (a)	RECEITAS REALIZADAS	
			JAN A OUT	(c)=(b/a)x100 (%)
1- RECEITA DE IMPOSTOS	980.340,62	980.340,62	1.163.866,54	118,72
1.1- Receita Resultante do Imposto sobre a Propriedade Predial e Territorial Urbana - IPTU	4.171,50	4.171,50	8.070,89	193,48
1.1.1- IPTU	4.171,50	4.171,50	8.070,89	193,48
1.1.2- Multas, Juros de Mora, Dívida Ativa e Outros Encargos do IPTU	0,00	0,00	0,00	0,00
1.2- Receita Resultante do Imposto sobre Transmissão Inter Vivos - ITBI	133.900,00	133.900,00	10.175,19	7,60
1.2.1- ITBI	133.900,00	133.900,00	10.175,19	7,60
1.2.2- Multas, Juros de Mora, Dívida Ativa e Outros Encargos do ITBI	0,00	0,00	0,00	0,00
1.3- Receita Resultante do Imposto sobre Serviços de Qualquer Natureza - ISS	500.917,85	500.917,85	1.049.397,29	209,49
1.3.1- ISS	500.917,85	500.917,85	1.049.397,29	209,49
1.3.2- Multas, Juros de Mora, Dívida Ativa e Outros Encargos do ISS	0,00	0,00	0,00	0,00
1.4- Receita Resultante do Imposto de Renda Retido na Fonte - IRRF	341.351,27	341.351,27	96.223,17	28,19
2- RECEITA DE TRANSFERÊNCIAS CONSTITUCIONAIS E LEGAIS	11.324.787,17	11.324.787,17	12.157.665,30	107,35
2.1- Cota-Parte FPM	7.499.433,09	7.499.433,09	5.797.131,21	77,30
2.1.1- Parcela referente à CF, art. 159, I, alínea b	7.004.000,00	7.004.000,00	5.484.805,79	78,31
2.1.2- Parcela referente à CF, art. 159, I, alínea d	288.870,71	288.870,71	0,00	0,00
2.1.3- Parcela referente à CF, art. 159, I, alínea e	206.562,38	206.562,38	312.325,42	151,20
2.2- Cota-Parte ICMS	3.759.500,00	3.759.500,00	6.131.747,34	163,10
2.3- ICMS-Desoneração - L.C. nº 87/1996	8.240,00	8.240,00	0,00	0,00
2.4- Cota-Parte IPI-Exportação	834,30	834,30	609,35	73,04
2.5- Cota-Parte ITR	46.479,78	46.479,78	228.177,40	490,92
2.6- Cota-Parte IPVA	10.300,00	10.300,00	0,00	0,00
2.7- Cota-Parte IOF-Ouro	0,00	0,00	0,00	0,00
3- TOTAL DA RECEITA DE IMPOSTOS (1 + 2)	12.305.127,79	12.305.127,79	13.321.531,84	108,26

RECEITAS ADICIONAIS PARA FINANCIAMENTO DO ENSINO				
RECEITAS ADICIONAIS PARA FINANCIAMENTO DO ENSINO	PREVISÃO INICIAL	PREVISÃO ATUALIZADA (a)	RECEITAS REALIZADAS	
			JAN A OUT	(c)=(b/a)x100 (%)
4- RECEITA DA APLICAÇÃO FINANCEIRA DE OUTROS RECURSOS DE IMPOSTOS VINCULADOS AO ENSINO	0,00	0,00	0,00	0,00
5- RECEITA DE TRANSFERÊNCIAS DO FNDE	264.658,50	264.658,50	218.556,71	82,58
5.1- Transferências do Salário-Educação	103.927,00	103.927,00	64.254,55	61,83
5.2- Transferências Diretas - PDDE	5.562,00	5.562,00	0,00	0,00
5.3- Transferências Diretas - PNAE	122.158,00	122.158,00	153.667,80	125,79
5.4 - Transferências Diretas - PNATE	33.011,50	33.011,50	0,00	0,00
5.5- Outras Transferências do FNDE	0,00	0,00	634,36	0,00
5.6- Aplicação Financeira dos Recursos do FNDE	0,00	0,00	0,00	0,00
6- RECEITA DE TRANSFERÊNCIAS DE CONVÊNIO	0,00	0,00	0,00	0,00
6.1- Transferências de Convênios	0,00	0,00	0,00	0,00
6.2- Aplicação Financeira dos Recursos de Convênios	0,00	0,00	0,00	0,00
7- RECEITA DE OPERAÇÕES DE CRÉDITO	0,00	0,00	0,00	0,00
8- OUTRAS RECEITAS PARA FINANCIAMENTO DO ENSINO	10.677.628,90	10.677.628,90	0,00	0,00
9- TOTAL DAS RECEITAS ADICIONAIS PARA FINANCIAMENTO DO ENSINO (4 + 5 + 6 + 7 + 8)	10.942.287,40	10.942.287,40	218.556,71	2,00

PREFEITURA MUN.DE SANTA FILOMENA
RELATÓRIO RESUMIDO DA EXECUÇÃO ORÇAMENTÁRIA

DEMONSTRATIVO DAS RECEITAS E DESPESAS COM MANUTENÇÃO E DESENVOLVIMENTO DO ENSINO - MDE - MUNICÍPIOS
ORÇAMENTO FISCAL E DA SEGURIDADE SOCIAL

PERÍODO: Janeiro a Outubro 2020/BIMESTRE Setembro - Outubro

Page 2 of 4

RREO - Anexo 8 (LDB, Art. 72)

RS 1

FUNDEB									
RECEITAS DO FUNDEB	PREVISÃO INICIAL	PREVISÃO ATUALIZADA (a)	RECEITAS REALIZADAS		INSCRITAS EM RESTOS A PAGAR NÃO PROCESSADOS (i)				
			JAN A OUT (b)	(c)=(b/a)x100 (%)					
10- RECEITAS DESTINADAS AO FUNDEB	2.165.870,82	2.165.870,82	2.368.945,65	109,38					
10.1- Cota-Parte FPM Destinada ao FUNDEB - (20% de 2.1.1)	1.400.800,00	1.400.800,00	1.096.960,99	78,31					
10.2- Cota-Parte ICMS Destinada ao FUNDEB - (20% de 2.2)	751.900,00	751.900,00	1.226.349,28	163,10					
10.3- ICMS-Desoneração Destinada ao FUNDEB - (20% de 2.3)	1.648,00	1.648,00	0,00	0,00					
10.4- Cota-Parte IPI-Exportação Destinada ao FUNDEB - (20% de 2.4)	166,86	166,86	0,00	0,00					
10.5- Cota-Parte ITR Destinadas ao FUNDEB - (20% de 2.5)	9.295,96	9.295,96	45.635,38	490,92					
10.6- Cota-Parte IPVA Destinada ao FUNDEB - (20% de 2.6)	2.060,00	2.060,00	0,00	0,00					
11- RECEITAS RECEBIDAS DO FUNDEB	5.101.692,02	5.101.692,02	4.560.158,70	89,39					
11.1- Transferências de Recursos do FUNDEB	3.983.171,92	3.983.171,92	3.522.838,38	88,44					
11.2- Complementação da União ao FUNDEB	1.106.500,00	1.106.500,00	1.036.954,99	93,71					
11.3- Receita de Aplicação Financeira dos Recursos do FUNDEB	12.020,10	12.020,10	365,33	3,04					
12- RESULTADO LÍQUIDO DAS TRANSFERÊNCIAS DO FUNDEB (11.1 - 10)	1.817.301,10	1.817.301,10	1.153.892,73	63,49					
DESPESAS DO FUNDEB	DOTAÇÃO INICIAL	DOTAÇÃO ATUALIZADA (d)	DESPESAS EMPENHADAS JAN A OUT (e)	% (f)=(e/d)x100	DESPESAS LIQUIDADAS JAN A OUT (g)	% (h)=(g/d)x100			
13- PAGAMENTO DOS PROFISSIONAIS DO MAGISTÉRIO	3.141.626,80	3.905.626,80	3.603.787,42	92,27	3.603.787,42	92,27	0,00		
13.1- Com Educação Infantil	25.750,00	25.750,00	0,00	0,00	0,00	0,00	0,00		
13.2- Com Ensino Fundamental	3.115.876,80	3.879.876,80	3.603.787,42	92,88	3.603.787,42	92,88	0,00		
14- OUTRAS DESPESAS	1.960.065,22	1.615.065,22	1.342.967,31	83,15	1.342.967,31	83,15	0,00		
14.1- Com Educação Infantil	435.175,00	500.175,00	463.443,04	92,66	463.443,04	92,66	0,00		
14.2- Com Ensino Fundamental	1.524.890,22	1.114.890,22	879.524,27	78,89	879.524,27	78,89	0,00		
15- TOTAL DAS DESPESAS DO FUNDEB (13 + 14)	5.101.692,02	5.520.692,02	4.946.754,73	89,60	4.946.754,73	89,60	0,00		
DEDUÇÕES PARA FINS DE LIMITE DO FUNDEB								Valor	
16- RESTOS A PAGAR INSCRITOS NO EXERCÍCIO SEM DISPONIBILIDADE FINANCEIRA DE RECURSOS DO FUNDEB									0,00
16.1 - FUNDEB 60%									0,00
16.2 - FUNDEB 40%									0,00
17- DESPESAS CUSTEADAS COM O SUPERÁVIT FINANCEIRO, DO EXERCÍCIO ANTERIOR, DO FUNDEB									0,00
17.1 - FUNDEB 60%									0,00
17.2 - FUNDEB 40%									0,00
18- TOTAL DAS DEDUÇÕES CONSIDERADAS PARA FINS DE LIMITE DO FUNDEB (16 + 17)									0,00
INDICADORES DO FUNDEB								Valor	
19- TOTAL DAS DESPESAS DO FUNDEB PARA FINS DE LIMITE (15 - 18)									4.946.754,73
19.1 - Mínimo de 60% do FUNDEB na Remuneração do Magistério (13 - (16.1 + 17.1)) / (11) x 100 %									79,03
19.2 - Máximo de 40% em Despesa com MDE, que não Remuneração do Magistério (14 - (16.2 + 17.2)) / (11) x 100 %									29,45
19.3 - Máximo de 5% não Aplicado no Exercício (100 - (19.1 + 19.2)) %									-8,48
CONTROLE DA UTILIZAÇÃO DE RECURSOS NO EXERCÍCIO SUBSEQÜENTE								Valor	
20 - RECURSOS RECEBIDOS DO FUNDEB EM 2019 QUE NÃO FORAM UTILIZADOS									-713.990,35
21 - DESPESAS CUSTEADAS COM O SALDO DO ITEM 20 ATÉ O 1º TRIMESTRE DE 2020									0,00

SANTA FILOMENA - PI

Publicações obrigatórias

PREFEITURA MUN.DE SANTA FILOMENA
RELATÓRIO RESUMIDO DA EXECUÇÃO ORÇAMENTÁRIA

DEMONSTRATIVO DAS RECEITAS E DESPESAS COM MANUTENÇÃO E DESENVOLVIMENTO DO ENSINO - MDE - MUNICÍPIOS
ORÇAMENTO FISCAL E DA SEGURIDADE SOCIAL

PERÍODO: Janeiro a Outubro 2020/BIMESTRE Setembro - Outubro

Page 3 of 4

RREO – Anexo 8 (LDB, Art. 72)

RS 1

DESPESAS COM AÇÕES TÍPICAS DE MDE	DOTAÇÃO INICIAL	DOTAÇÃO ATUALIZADA (d)	DESPESAS EMPENHADAS		DESPESAS LIQUIDADAS		INSCRITAS EM RESTOS A PAGAR NÃO PROCESSADOS (i)
			JAN A OUT (e)	% (f)=(e/d)x100	JAN A OUT (g)	% (h)=(g/d)x100	
22- EDUCAÇÃO INFANTIL	522.210,00	564.210,00	463.443,04	82,14	463.443,04	82,14	0,00
22.1 - Creche	0,00	0,00	0,00	0,00	0,00	0,00	0,00
22.1.1- Despesas Custeadas com Recursos do FUNDEB	0,00	0,00	0,00	0,00	0,00	0,00	0,00
22.1.2- Despesas Custeadas com Outros Recursos de Impostos	0,00	0,00	0,00	0,00	0,00	0,00	0,00
22.2 - Pré-escola	522.210,00	564.210,00	463.443,04	82,14	463.443,04	82,14	0,00
22.2.1- Despesas Custeadas com Recursos do FUNDEB	460.925,00	525.925,00	463.443,04	88,12	463.443,04	88,12	0,00
22.2.2- Despesas Custeadas com Outros Recursos de Impostos	61.285,00	38.285,00	0,00	0,00	0,00	0,00	0,00
23- ENSINO FUNDAMENTAL	5.581.981,02	6.204.981,02	5.556.807,88	89,55	5.554.870,88	89,52	0,00
23.1- Despesas Custeadas com Recursos do FUNDEB	4.640.767,02	4.994.767,02	4.483.311,69	89,76	4.483.311,69	89,76	0,00
23.2- Despesas Custeadas com Outros Recursos de Impostos	941.214,00	1.210.214,00	1.073.496,19	88,70	1.071.559,19	88,54	0,00
24- ENSINO MÉDIO	2.060,00	2.060,00	0,00	0,00	0,00	0,00	0,00
25- ENSINO SUPERIOR	0,00	0,00	0,00	0,00	0,00	0,00	0,00
26- ENSINO PROFISSIONAL NÃO INTEGRADO AO ENSINO REGULAR	0,00	0,00	0,00	0,00	0,00	0,00	0,00
27- OUTRAS	0,00	0,00	0,00	0,00	0,00	0,00	0,00
28- TOTAL DAS DESPESAS COM AÇÕES TÍPICAS DE MDE (22 + 23 + 24 + 25 + 26 + 27)	6.106.251,02	6.771.251,02	6.020.250,92	88,91	6.018.313,92	88,88	0,00

DEDUÇÕES CONSIDERADAS PARA FINS DE LIMITE CONSTITUCIONAL	Valor
29- RESULTADO LÍQUIDO DAS TRANSFERÊNCIAS DO FUNDEB = (12)	1.153.892,73
30- DESPESAS CUSTEADAS COM A COMPLEMENTAÇÃO DO FUNDEB NO EXERCÍCIO	770.319,22
31- DESPESAS CUSTEADAS COM O SUPERÁVIT FINANCEIRO, DO EXERCÍCIO ANTERIOR, DO FUNDEB	0,00
32- DESPESAS CUSTEADAS COM O SUPERÁVIT FINANCEIRO, DO EXERCÍCIO ANTERIOR, DE OUTROS RECURSOS DE IMPOSTOS	0,00
33- RESTOS A PAGAR INSCRITOS NO EXERCÍCIO SEM DISPONIBILIDADE FINANCEIRA DE RECURSOS DE IMPOSTOS VINCULADOS AO ENSINO	0,00
34- CANCELAMENTO, NO EXERCÍCIO, DE RESTOS A PAGAR INSCRITOS COM DISPONIBILIDADE FINANCEIRA DE RECURSOS DE IMPOSTOS VINCULADOS AO ENSINO = (44 j)	1.924.211,95
35- TOTAL DAS DEDUÇÕES CONSIDERADAS PARA FINS DE LIMITE CONSTITUCIONAL (29 + 30 + 31 + 32 + 33 + 34)	4.094.101,97
36- TOTAL DAS DESPESAS PARA FINS DE LIMITE ((22 + 23) - (35))	30,73
37- PERCENTUAL DE APLICAÇÃO EM MDE SOBRE A RECEITA LÍQUIDA DE IMPOSTOS ((36) / (3) x 100) % 6 - LIMITE CONSTITUCIONAL 25%	

OUTRAS DESPESAS CUSTEADAS COM RECEITAS ADICIONAIS PARA FINANCIAMENTO DO ENSINO	DOTAÇÃO INICIAL	DOTAÇÃO ATUALIZADA (d)	DESPESAS EMPENHADAS		DESPESAS LIQUIDADAS		INSCRITAS EM RESTOS A PAGAR NÃO PROCESSADOS (i)
			JAN A OUT (e)	% (f)=(e/d)x100	JAN A OUT (g)	% (h)=(g/d)x100	
38- DESPESAS CUSTEADAS COM A APLICAÇÃO FINANCEIRA DE OUTROS RECURSOS DE IMPOSTOS VINCULADOS AO ENSINO	0,00	0,00	0,00	0,00	0,00	0,00	0,00
39- DESPESAS CUSTEADAS COM A CONTRIBUIÇÃO SOCIAL DO SALÁRIO-EDUCAÇÃO	103.927,00	123.524,00	62.681,53	50,74	62.681,53	50,74	0,00
40- DESPESAS CUSTEADAS COM OPERAÇÕES DE CRÉDITO	0,00	0,00	0,00	0,00	0,00	0,00	0,00
41- DESPESAS CUSTEADAS COM OUTRAS RECEITAS PARA FINANCIAMENTO DO ENSINO	10.838.360,40	5.045.360,40	4.819.540,30	95,52	4.819.540,30	95,52	0,00
42- TOTAL DAS DESPESAS CUSTEADAS COM RECEITAS ADICIONAIS PARA FINANCIAMENTO DO ENSINO (38+ 39 + 40 + 41)	10.942.287,40	5.168.884,40	4.882.221,83	94,45	4.882.221,83	94,45	0,00
43- TOTAL GERAL DAS DESPESAS COM EDUCAÇÃO (28 + 42)	17.048.538,42	11.940.135,42	10.902.472,75	91,31	10.900.535,75	91,29	0,00

PREFEITURA MUN.DE SANTA FILOMENA
RELATÓRIO RESUMIDO DA EXECUÇÃO ORÇAMENTÁRIA

DEMONSTRATIVO DAS RECEITAS E DESPESAS COM MANUTENÇÃO E DESENVOLVIMENTO DO ENSINO - MDE - MUNICÍPIOS
ORÇAMENTO FISCAL E DA SEGURIDADE SOCIAL

PERÍODO: Janeiro a Outubro 2020/BIMESTRE Setembro - Outubro

Page 4 of 4

RREO – Anexo 8 (LDB, Art. 72)

RS 1

RESTOS A PAGAR INSCRITOS COM DISPONIBILIDADE FINANCEIRA DE RECURSOS DE IMPOSTOS VINCULADOS AO ENSINO	SALDO ATÉ O BIMESTRE	CANCELADO EM '2020' (j)
44- RESTOS A PAGAR DE DESPESAS COM MDE	164.588,94	0,00
44.1 - Executadas com Recursos de Impostos Vinculados ao Ensino	103.500,54	0,00
44.2 - Executadas com Recursos do FUNDEB	61.088,40	0,00
CONTROLE DA DISPONIBILIDADE FINANCEIRA	FUNDEB	SALÁRIO EDUCAÇÃO
45- DISPONIBILIDADE FINANCEIRA EM 31 DE DEZEMBRO DE 2019	-275.046,50	3,02
46- (+) INGRESSO DE RECURSOS ATÉ O BIMESTRE (Orçamentário)	4.559.793,37	64.254,55
47- (-) PAGAMENTOS EFETUADOS ATÉ O BIMESTRE	5.151.551,53	62.681,53
47.1 (-) Orçamento do Exercício	4.773.696,08	62.681,53
47.2 (-) Restos a Pagar	377.855,45	0,00
48- (+) RECEITA DE APLICAÇÃO FINANCEIRA DOS RECURSOS ATÉ O BIMESTRE	365,33	0,00
49- (-) DISPONIBILIDADE FINANCEIRA ATÉ O BIMESTRE	-866.439,33	1.576,04
50- (+) AJUSTES	0,00	0,00
50.1 (+) Retenções	0,00	0,00
50.2 (-) Valores a recuperar	0,00	0,00
50.3 (+) Outros valores extraorçamentários	0,00	0,00
50.4 (+) Conciliação Bancária	0,00	0,00
51- (-) SALDO FINANCEIRO CONCILIADO	-866.439,33	1.576,04

- Límites mínimos anuais a serem cumpridos no encerramento do exercício.
- Art. 21, § 2º, Lei 11.494/2007: "Até 5% dos recursos recebidos à conta dos Fundos, inclusive relativos à complementação da União recebidos nos termos do §1º do art. 6º desta Lei, poderão ser utilizados no 1º trimestre do exercício imediatamente subsequente, mediante abertura de crédito adicional."
- Caput do artigo 212 da CF/1988
- Os valores referentes à parcela dos Restos a Pagar inscritos sem disponibilidade financeira vinculada à educação deverão ser informados somente no RREO do último bimestre do exercício.
- Límites mínimos anuais a serem cumpridos no encerramento do exercício, no âmbito de atuação prioritária, conforme LDB, art. 11, V.
- Nos cinco primeiros bimestres do exercício o acompanhamento poderá ser feito com base na despesa empenhada ou na despesa
- Essa coluna poderá ser apresentada somente no último bimestre


CARLOS AUGUSTO DE ARAUJO BRAGA
PREFEITO MUNICIPAL
CPF: 273.264.033-68


CONPLAN - CONT. PLAN. PRO. E
RESP. P. CONTABILIDADE CRC 146/0

PREFEITURA MUN.DE SANTA FILOMENA
RELATÓRIO RESUMIDO DA EXECUÇÃO ORÇAMENTÁRIA
DEMONSTRATIVO DOS RESTOS A PAGAR POR PODER E ORGÃO
ORÇAMENTO FISCAL E DA SEGURIDADE SOCIAL
PERÍODO: Janeiro a Outubro 2020/BIMESTRE Setembro - Outubro

1 of 1

RREO - Anexo 7 (LRF, art. 53, inciso V)

RS 1

PODER / ORGÃO	RESTOS A PAGAR PROCESSADOS E NÃO PROCESSADOS LIQUIDADOS EM EXERCÍCIOS ANTERIORES					RESTOS A PAGAR NÃO PROCESSADOS						Saldo Total
	Inscritos		Pagos	Cancelados	Saldo	Inscritos		Liquidados	Pagos	Cancelados	Saldo	
	Exercícios Anteriores (a)	Em 31 de Dezembro 2019 (b)				Exercícios Anteriores (f)	Em 31 de Dezembro 2019 (g)					
01 RESTOS A PAGAR (EXCETO INTRA-ORÇAMENTÁRIOS) (I)	289.928,20	833.417,15	663.464,85	0,00	459.880,50	337.029,87	283.666,02	162.304,69	162.304,69	0,00	458.391,20	918.271,70
0101 PODER LEGISLATIVO	20.236,52	149,51	0,00	0,00	20.386,03	192.055,55	0,00	0,00	0,00	0,00	192.055,55	212.441,58
0101 CÂMARA MUNICIPAL	20.236,52	149,51	0,00	0,00	20.386,03	192.055,55	0,00	0,00	0,00	0,00	192.055,55	212.441,58
02 PODER EXECUTIVO	269.691,68	833.267,64	663.464,85	0,00	439.494,47	144.974,32	283.666,02	162.304,69	162.304,69	0,00	266.335,65	705.830,12
0201 GABINETE DO PREFEITO	1.299,97	4.136,68	4.084,88	0,00	1.351,77	3.800,00	2.903,73	2.903,73	2.903,73	0,00	3.800,00	5.151,77
0203 SUPERINTENDENCIA ADM. FIN. PLAN. COORDENAÇÃO GERAL	53.357,23	158.420,73	32.607,43	0,00	179.170,53	44.491,85	167.836,11	126.319,20	126.319,20	0,00	86.008,76	265.179,29
0204 SEC.MUN.COMUNICAÇÃO, ESPORTE, LAZER EVENTOS TURISM	2.627,30	6.000,00	6.000,00	0,00	2.627,30	0,00	0,00	0,00	0,00	0,00	0,00	2.627,30
0205 SECRETARIA MUNICIPAL DO MEIO AMBIENTE	2.500,00	4.500,00	4.500,00	0,00	2.500,00	0,00	0,00	0,00	0,00	0,00	0,00	2.500,00
0207 SECRETARIA MUNICIPAL DE OBRAS E INFRA-ESTRUTURA	21.273,66	65.645,83	51.171,90	0,00	35.747,59	0,00	0,00	0,00	0,00	0,00	0,00	35.747,59
0208 SECRETARIA MUNICIPAL DE EDUCAÇÃO E CULTURA	74.822,54	395.384,33	383.702,68	0,00	86.504,19	84.639,27	79.091,10	3.349,00	3.349,00	0,00	160.381,37	246.885,56
0210 FUNDO MUNICIPAL DE SAUDE - FMS	94.606,53	169.178,07	155.453,96	0,00	108.330,64	1.514,37	20.468,61	16.754,61	16.754,61	0,00	5.228,37	113.559,01
0211 SECRETARIA MUNICIPAL DO TRABALHO E AÇÃO SOCIAL	7.536,60	5.110,00	5.110,00	0,00	7.536,60	4.000,00	0,00	0,00	0,00	0,00	4.000,00	11.536,60
0212 FUNDO MUNICIPAL DE ASSISTENCIA SOCIAL - FMAS	11.667,85	24.892,00	20.834,00	0,00	15.725,85	6.528,83	13.366,47	12.978,15	12.978,15	0,00	6.917,15	22.643,00
01 RESTOS A PAGAR (INTRA-ORÇAMENTÁRIOS) (II)	0,00	0,00	0,00	0,00	0,00	0,00	0,00	0,00	0,00	0,00	0,00	0,00
0101 PODER LEGISLATIVO	0,00	0,00	0,00	0,00	0,00	0,00	0,00	0,00	0,00	0,00	0,00	0,00
0202 PODER EXECUTIVO	0,00	0,00	0,00	0,00	0,00	0,00	0,00	0,00	0,00	0,00	0,00	0,00
TOTAL (III) = (I + II)	289.928,20	833.417,15	663.464,85	0,00	459.880,50	337.029,87	283.666,02	162.304,69	162.304,69	0,00	458.391,20	918.271,70

Carlos Augusto de Araujo Braga
CARLOS AUGUSTO DE ARAUJO BRAGA
PREFEITO MUNICIPAL
CPF: 273.264.033-68

Conflan - Cont. Plan. Pro. E
CONFLAN - CONT. PLAN. PRO. E
RESP.F/CONTABILIDADE CRC 1450

FONTE: SCPI - Contabilidade [9.25.25.484], PREFEITURA MUNICIPAL DE SANTA FILOMENA

Portaria Nº 91 de 2020 - Mapeamento Atualizado 02/2020

PREFEITURA MUN.DE SANTA FILOMENA
RELATÓRIO RESUMIDO DA EXECUÇÃO ORÇAMENTÁRIA
DEMONSTRATIVO DOS RESULTADOS PRIMÁRIO E NOMINAL
ORÇAMENTO FISCAL E DA SEGURIDADE SOCIAL
PERÍODO: Janeiro a Outubro 2020/BIMESTRE Setembro - Outubro

Page 1 of 3

RREO - ANEXO 6 (LRF, art 53, inciso III)

RS 1

RECEITAS PRIMÁRIAS	PREVISÃO ATUALIZADA	RECEITAS REALIZADAS (a)
		Jan a Out/2020
RECEITAS CORRENTES (I)	27.754.277,88	20.108.260,94
Impostos, Taxas e Contribuições de Melhoria	1.052.828,93	1.165.617,21
IPTU	4.171,50	8.070,89
ISS	500.917,85	1.049.397,29
ITBI	133.900,00	10.175,19
IRRF	341.351,27	96.223,17
Outros Impostos, Taxas e Contribuições de Melhoria	72.488,31	1.750,67
Contribuições	76.432,18	0,00
Receita Patrimonial	44.496,00	10.307,15
Aplicações Financeiras (II)	41.748,99	10.307,15
Outras Receitas Patrimoniais	2.747,01	0,00
Transferências Correntes	15.900.132,50	18.932.336,58
Cota Parte do FPM	6.098.633,09	4.700.170,22
Cota Parte do ICMS	3.007.600,00	4.905.398,06
Cota Parte do IPVA	8.240,00	0,00
Cota Parte do ITR	37.183,82	182.542,02
Transferências da LC 87/1996	6.592,00	0,00
Transferências da LC 61/1989	667,44	609,35
Transferências do FUNDEB	5.089.671,92	4.559.793,37
Outras Transferências Correntes	1.651.544,23	4.583.823,56
Demais Receitas Correntes	10.680.388,27	0,00
Outras Receitas Financeiras (III)	0,00	0,00
Receitas Correntes Restantes	10.680.388,27	0,00
RECEITAS PRIMÁRIAS CORRENTES (IV) = I - II - III	27.712.528,89	20.097.953,79
RECEITAS DE CAPITAL (V)	190.550,00	1.403.038,63
Operações de Crédito (VI)	0,00	0,00
Amortização de Empréstimos (VII)	0,00	0,00
Alienação de Bens	0,00	0,00
Receitas de Alienação de Investimentos Temporários (VIII)	0,00	0,00
Receitas de Alienação de Investimentos Permanentes (IX)	0,00	0,00
Outras Alienações de Bens	0,00	0,00
Transferências de Capital	190.550,00	1.403.038,63
Convênios	82.400,00	590.013,63
Outras Transferências de Capital	108.150,00	813.025,00
Outras Receitas de Capital	0,00	0,00
Outras Receitas de Capital Não Primárias (X)	0,00	0,00
Outras Receitas de Capital Primárias	0,00	0,00
RECEITAS PRIMÁRIAS DE CAPITAL (XI) = (V - VI - VII - VIII - IX - X)	190.550,00	1.403.038,63
RECEITA PRIMÁRIA TOTAL (XII) = (IV + XI)	27.903.078,89	21.500.992,42

FONTE: SCPI - Contabilidade [9.25.25.484], PREFEITURA MUNICIPAL DE SANTA FILOMENA

Portaria Nº 91 de 2020 - Mapeamento Atualizado 02/2020

PREFEITURA MUN.DE SANTA FILOMENA
RELATÓRIO RESUMIDO DA EXECUÇÃO ORÇAMENTÁRIA
DEMONSTRATIVO DOS RESULTADOS PRIMÁRIO E NOMINAL
ORÇAMENTO FISCAL E DA SEGURIDADE SOCIAL
PERÍODO: Janeiro a Outubro 2020/BIMESTRE Setembro - Outubro

Page 2 of 3
R\$ 1

RREO - ANEXO 6 (LRF, art 53, inciso III)

DESPESAS PRIMÁRIAS	DOTAÇÃO ATUALIZADA	DESPESAS EMPENHADAS	DESPESAS LIQUIDADAS	DESPESAS PAGAS (a)	RESTOS A PAGAR PROCESSADOS PAGOS (b)	RESTOS A PAGAR NÃO PROCESSADOS	
						LIQUIDADOS	PAGOS (c)
DESPESAS CORRENTES (XIII)	22.815.730,38	19.789.517,35	19.711.607,29	19.334.102,01	658.194,85	162.304,69	162.304,69
Pessoal e Encargos Sociais	13.089.911,45	11.234.376,39	11.234.376,39	10.925.844,60	656.454,85	0,00	0,00
Juros e Encargos da Dívida (XIV)	665,00	0,00	0,00	0,00	0,00	0,00	0,00
Outras Despesas Correntes	9.725.153,93	8.555.140,96	8.477.230,90	8.398.257,41	1.740,00	162.304,69	162.304,69
DESPESAS PRIMÁRIAS CORRENTES (XV) = (XIII-XIV)	22.815.065,38	19.789.517,35	19.711.607,29	19.334.102,01	658.194,85	162.304,69	162.304,69
DESPESAS DE CAPITAL (XVI)	5.108.497,50	4.761.983,47	4.761.983,47	4.761.983,47	5.270,00	0,00	0,00
Investimentos	4.953.502,50	4.615.059,84	4.615.059,84	4.615.059,84	5.270,00	0,00	0,00
Inversões Financeiras	6.180,00	0,00	0,00	0,00	0,00	0,00	0,00
Concessão de Empréstimos e Financiamentos (XVII)	0,00	0,00	0,00	0,00	0,00	0,00	0,00
Aquisição de Título de Capital já Integralizado (XVIII)	0,00	0,00	0,00	0,00	0,00	0,00	0,00
Aquisição de Título de Crédito (XIX)	0,00	0,00	0,00	0,00	0,00	0,00	0,00
Demais Inversões Financeiras	6.180,00	0,00	0,00	0,00	0,00	0,00	0,00
Amortização da Dívida (XX)	148.815,00	146.923,63	146.923,63	146.923,63	0,00	0,00	0,00
DESPESAS PRIMÁRIAS DE CAPITAL (XXI) = (XVI-XVII-XVIII-XIX-XX)	4.959.682,50	4.615.059,84	4.615.059,84	4.615.059,84	5.270,00	0,00	0,00
RESERVA DE CONTINGÊNCIA (XXII)	10.300,00	0,00	0,00	0,00	0,00	0,00	0,00
DESPESA PRIMÁRIA TOTAL (XXIII) = (XV+XXI+XXII)	27.785.047,88	24.404.577,19	24.326.667,13	23.949.161,85	663.464,85	162.304,69	162.304,69
RESULTADO PRIMÁRIO - Acima da Linha (XXIV) = (XXIIIa - (XXIIIb + XXIIIc))							-3.273.938,97

META FISCAL PARA O RESULTADO PRIMÁRIO		VALOR CORRENTE
Meta fixada no Anexo de Metas Fiscais da LDO para o exercício de referência		0,00
JUROS NOMINAIS	Jan a Out/2020	
	VALOR INCORRIDO	
JUROS E ENCARGOS ATIVOS (XXV)		0,00
JUROS E ENCARGOS PASSIVOS (XXVI)		0,00
RESULTADO NOMINAL - Acima da Linha (XXVII) = XXIV + (XXV - XXVI)		-3.273.938,97

META FISCAL PARA O RESULTADO NOMINAL		VALOR CORRENTE
Meta fixada no Anexo de Metas Fiscais da LDO para o exercício de referência		0,00

FONTE: SCFI - Contabilidade [9.25.25.484]. PREFEITURA MUNICIPAL DE SANTA FILOMENA

Portaria Nº 91 de 2020 - Mapeamento Atualizado 02/2020

PREFEITURA MUN.DE SANTA FILOMENA
RELATÓRIO RESUMIDO DA EXECUÇÃO ORÇAMENTÁRIA
DEMONSTRATIVO DOS RESULTADOS PRIMÁRIO E NOMINAL
ORÇAMENTO FISCAL E DA SEGURIDADE SOCIAL
PERÍODO: Janeiro a Outubro 2020/BIMESTRE Setembro - Outubro

Page 3 of 3
R\$ 1

RREO - ANEXO 6 (LRF, art 53, inciso III)

CÁLCULO DO RESULTADO NOMINAL	ABAIXO DA LINHA	
	Em 31/Dez/2019 (a)	Jan a Out/2020 (b)
DÍVIDA CONSOLIDADA (XXVIII)	0,00	0,00
DEDUÇÕES (XXIX)	0,00	0,00
Disponibilidade de Caixa	0,00	0,00
Disponibilidade de Caixa Bruta	0,00	0,00
(-) Restos a Pagar Processados (XXX)	1.123.345,35	459.880,50
Demais Haveres Financeiros	0,00	0,00
DÍVIDA CONSOLIDADA LÍQUIDA (XXXI) = (XXVIII - XXIX)	0,00	0,00
RESULTADO NOMINAL - Abaixo da Linha (XXXII) = (XXXIa - XXXIb)		0,00
AJUSTE METODOLÓGICO		Jan a Out/2020
VARIÇÃO DO SALDO RPP = (XXXIII) = (XXXIa - XXXIb)		663.464,85
RECEITA DE ALIENAÇÃO DE INVESTIMENTOS PERMANENTES (IX)		0,00
PASSIVOS RECONHECIDOS NA DC (XXXIV)		0,00
VARIÇÃO CAMBIAL (XXXV)		0,00
PAGAMENTO DE PRECATORIOS INTEGRANTES DA DC (XXXVI)		0,00
AJUSTES RELATIVOS AO RPPS (XXXVII)		0,00
OUTROS AJUSTES (XXXVIII)		0,00
RESULTADO NOMINAL AJUSTADO - Abaixo da Linha (XXXIX) = (XXXII - XXXIII - IX + XXXIV + XXXV - XXXVI + XXXVII + XXXVIII)		-663.464,85
RESULTADO PRIMÁRIO - Abaixo da Linha (XL) = XXXIX - (XXXV - XXXVI)		-663.464,85
INFORMAÇÕES ADICIONAIS		PREVISÃO ORÇAMENTÁRIA
SALDO DE EXERCÍCIOS ANTERIORES		0,00
Recursos Arrecadados em Exercícios Anteriores - RPPS		0,00
Superávit Financeiro Utilizado para Abertura e Resbertura de Créditos Adicionais		0,00
RESERVA ORÇAMENTÁRIA DO RPPS		0,00

Carlos Augusto de Araujo Braga
CARLOS AUGUSTO DE ARAUJO BRAGA
PREFEITO MUNICIPAL
CPF: 273.264.933-68

Conplan - Cont. Plan. Pro. e Resp. P/Contabilidade CRC 145-0
CONPLAN - CONT. PLAN. PRO. E
RESP. P/CONTABILIDADE CRC 145-0

FONTE: SCFI - Contabilidade [9.25.25.484]. PREFEITURA MUNICIPAL DE SANTA FILOMENA

Portaria Nº 91 de 2020 - Mapeamento Atualizado 02/2020

PREFEITURA MUN.DE SANTA FILOMENA
DEMONSTRATIVOS DAS RECEITAS E DESPESAS PREVIDENCIÁRIAS
DO REGIME PRÓPRIO DOS SERVIDORES PÚBLICOS
PERÍODO: Janeiro a Outubro 2020/BIMESTRE Setembro - Outubro

1 of 4

RREO - ANEXO 4 (LRF, art. 53, inciso II)

RS 1

PLANO PREVIDENCIÁRIO				
RECEITAS PREVIDENCIÁRIAS - RPPS	PREVISÃO INICIAL	PREVISÃO ATUALIZADA	RECEITAS REALIZADAS	
			Jan a Out 2020	Jan a Out 2019
RECEITAS CORRENTES (I)	0,00	0,00	0,00	0,00
Receita de Contribuições dos Segurados	0,00	0,00	0,00	0,00
Civil	0,00	0,00	0,00	0,00
Ativo	0,00	0,00	0,00	0,00
Inativo	0,00	0,00	0,00	0,00
Pensionista	0,00	0,00	0,00	0,00
Militar	0,00	0,00	0,00	0,00
Ativo	0,00	0,00	0,00	0,00
Inativo	0,00	0,00	0,00	0,00
Pensionista	0,00	0,00	0,00	0,00
Receita de Contribuições Patronais	0,00	0,00	0,00	0,00
Civil	0,00	0,00	0,00	0,00
Ativo	0,00	0,00	0,00	0,00
Inativo	0,00	0,00	0,00	0,00
Pensionista	0,00	0,00	0,00	0,00
Militar	0,00	0,00	0,00	0,00
Ativo	0,00	0,00	0,00	0,00
Inativo	0,00	0,00	0,00	0,00
Pensionista	0,00	0,00	0,00	0,00
Receita Patrimonial	0,00	0,00	0,00	0,00
Receitas Imobiliárias	0,00	0,00	0,00	0,00
Receitas de Valores Mobiliários	0,00	0,00	0,00	0,00
Outras Receitas Patrimoniais	0,00	0,00	0,00	0,00
Receita de Serviços	0,00	0,00	0,00	0,00
Outras Receitas Correntes	0,00	0,00	0,00	0,00
Compensação Previdenciária do RGPS para o RPPS	0,00	0,00	0,00	0,00
Aportes Periódicos para Amortização de Déficit Atuarial do RPPS (II)	0,00	0,00	0,00	0,00
Demais Receitas Correntes	0,00	0,00	0,00	0,00
RECEITAS DE CAPITAL (III)	0,00	0,00	0,00	0,00
Alienação de Bens, Direitos e Ativos	0,00	0,00	0,00	0,00
Amortização de Empréstimos	0,00	0,00	0,00	0,00
Outras Receitas de Capital	0,00	0,00	0,00	0,00
TOTAL DAS RECEITAS PREVIDENCIÁRIAS RPPS - (IV) = (I + III - II)	0,00	0,00	0,00	0,00

FONTE: SCP1 - Contabilidade [9.25.25.484], PREFEITURA MUNICIPAL DE SANTA FILOMENA

Portaria Nº 91 de 2020 - Mapeamento Atualizado 02/2020

PREFEITURA MUN.DE SANTA FILOMENA
DEMONSTRATIVOS DAS RECEITAS E DESPESAS PREVIDENCIÁRIAS
DO REGIME PRÓPRIO DOS SERVIDORES PÚBLICOS
PERÍODO: Janeiro a Outubro 2020/BIMESTRE Setembro - Outubro

2 of 4

RREO - ANEXO 4 (LRF, art. 53, inciso II)

RS 1

DESPESAS PREVIDENCIÁRIAS - RPPS	DOTAÇÃO INICIAL	DOTAÇÃO ATUALIZADA	DESPESAS EMPENHADAS		DESPESAS LIQUIDADAS		INSCRITAS EM RESTOS A PAGAR NÃO PROCESSADOS	
			Jan a Out 2020	Jan a Out 2019	Jan a Out 2020	Jan a Out 2019	Em 2020	Em 2019
Benefícios - Civil	0,00	0,00	0,00	0,00	0,00	0,00	0,00	0,00
Aposentadorias	0,00	0,00	0,00	0,00	0,00	0,00	0,00	0,00
Pensões	0,00	0,00	0,00	0,00	0,00	0,00	0,00	0,00
Outros Benefícios Previdenciários	0,00	0,00	0,00	0,00	0,00	0,00	0,00	0,00
Benefícios - Militar	0,00	0,00	0,00	0,00	0,00	0,00	0,00	0,00
Reformas	0,00	0,00	0,00	0,00	0,00	0,00	0,00	0,00
Pensões	0,00	0,00	0,00	0,00	0,00	0,00	0,00	0,00
Outros Benefícios Previdenciários	0,00	0,00	0,00	0,00	0,00	0,00	0,00	0,00
Outras Despesas Previdenciárias	0,00	0,00	0,00	0,00	0,00	0,00	0,00	0,00
Compensação Previdenciária do RGPS para o RGPS	0,00	0,00	0,00	0,00	0,00	0,00	0,00	0,00
Demais Despesas Previdenciárias	0,00	0,00	0,00	0,00	0,00	0,00	0,00	0,00
TOTAL DAS DESPESAS PREVIDENCIÁRIAS RPPS (V)	0,00	0,00	0,00	0,00	0,00	0,00	0,00	0,00
RESULTADO PREVIDENCIÁRIO (VI) = (IV - V)	0,00	0,00	0,00	0,00	0,00	0,00	0,00	0,00

RECURSOS RPPS ARRECADADOS EM EXERCÍCIOS ANTERIORES	PREVISÃO ORÇAMENTÁRIA
VALOR	0,00

RESERVA ORÇAMENTÁRIA DO RPPS	PREVISÃO ORÇAMENTÁRIA
VALOR	0,00

APORTES DE RECURSOS PARA O PLANO PREVIDENCIÁRIO DO RPPS	APORTES REALIZADOS
Plano de Amortização - Contribuição Patronal Suplementar	0,00
Plano de Amortização - Aporte Periódico de Valores Predefinidos	0,00
Outros Aportes para o RPPS	0,00
Recursos para Cobertura de Déficit Financeiro	0,00

BENS E DIREITOS DO RPPS	PERÍODO DE REFERÊNCIA	
	Em 2020	Em 2019
Caixa e Equivalentes de Caixa	0,00	0,00
Investimentos e Aplicações	0,00	0,00
Outros Bens e Direitos	0,00	0,00

PLANO FINANCEIRO				
RECEITAS PREVIDENCIÁRIAS - RPPS	PREVISÃO INICIAL	PREVISÃO ATUALIZADA	RECEITAS REALIZADAS	
			Jan a Out 2020	Jan a Out 2019
RECEITAS CORRENTES (VII)	0,00	0,00	0,00	0,00

FONTE: SCP1 - Contabilidade [9.25.25.484], PREFEITURA MUNICIPAL DE SANTA FILOMENA

Portaria Nº 91 de 2020 - Mapeamento Atualizado 02/2020

PREFEITURA MUN.DE SANTA FILOMENA
DEMONSTRATIVOS DAS RECEITAS E DESPESAS PREVIDENCIÁRIAS
 DO REGIME PRÓPRIO DOS SERVIDORES PÚBLICOS
 PERÍODO: Janeiro a Outubro 2020/BIMESTRE Setembro - Outubro

3 of 4

					RS 1
RREO – ANEXO 4 (LRF, art. 53, inciso II)					
Recarga de Contribuições dos Segurados	0,00	0,00	0,00	0,00	0,00
Civil	0,00	0,00	0,00	0,00	0,00
Ativo	0,00	0,00	0,00	0,00	0,00
Inativo	0,00	0,00	0,00	0,00	0,00
Pensionista	0,00	0,00	0,00	0,00	0,00
Militar	0,00	0,00	0,00	0,00	0,00
Ativo	0,00	0,00	0,00	0,00	0,00
Inativo	0,00	0,00	0,00	0,00	0,00
Pensionista	0,00	0,00	0,00	0,00	0,00
Recarga de Contribuições Patronais	0,00	0,00	0,00	0,00	0,00
Civil	0,00	0,00	0,00	0,00	0,00
Ativo	0,00	0,00	0,00	0,00	0,00
Inativo	0,00	0,00	0,00	0,00	0,00
Pensionista	0,00	0,00	0,00	0,00	0,00
Militar	0,00	0,00	0,00	0,00	0,00
Ativo	0,00	0,00	0,00	0,00	0,00
Inativo	0,00	0,00	0,00	0,00	0,00
Pensionista	0,00	0,00	0,00	0,00	0,00
Recarga Patrimonial	0,00	0,00	0,00	0,00	0,00
Recargas Imobiliárias	0,00	0,00	0,00	0,00	0,00
Recargas de Valores Mobiliários	0,00	0,00	0,00	0,00	0,00
Outras Recargas Patrimoniais	0,00	0,00	0,00	0,00	0,00
Recarga de Serviços	0,00	0,00	0,00	0,00	0,00
Outras Recargas Correntes	0,00	0,00	0,00	0,00	0,00
Compensação Previdenciária do RGPS para o RPPS	0,00	0,00	0,00	0,00	0,00
Demais Recargas Correntes	0,00	0,00	0,00	0,00	0,00
RECEITAS DE CAPITAL (VIII)	0,00	0,00	0,00	0,00	0,00
Alienação de Bens, Direitos e Ativos	0,00	0,00	0,00	0,00	0,00
Amortização de Empréstimos	0,00	0,00	0,00	0,00	0,00
Outras Receitas de Capital	0,00	0,00	0,00	0,00	0,00
TOTAL DAS RECEITAS PREVIDENCIÁRIAS RPPS - (IX) = (VII + VIII)	0,00	0,00	0,00	0,00	0,00

DESPESAS PREVIDENCIÁRIAS - RPPS	DOTAÇÃO INICIAL	DOTAÇÃO ATUALIZADA	DESPESAS EMPENHADAS		DESPESAS LIQUIDADAS		INSCRITAS EM RESTOS A PAGAR NÃO PROCESSADOS	
			Jan a Out 2020	Jan a Out 2019	Jan a Out 2020	Jan a Out 2019	Em 2020	Em 2019
Benefícios - Civil	0,00	0,00	0,00	0,00	0,00	0,00	0,00	0,00
Aposentadorias	0,00	0,00	0,00	0,00	0,00	0,00	0,00	0,00
Pensões	0,00	0,00	0,00	0,00	0,00	0,00	0,00	0,00
Outros Benefícios Previdenciários	0,00	0,00	0,00	0,00	0,00	0,00	0,00	0,00
Benefícios - Militar	0,00	0,00	0,00	0,00	0,00	0,00	0,00	0,00
Reformas	0,00	0,00	0,00	0,00	0,00	0,00	0,00	0,00
Pensões	0,00	0,00	0,00	0,00	0,00	0,00	0,00	0,00
Outros Benefícios Previdenciários	0,00	0,00	0,00	0,00	0,00	0,00	0,00	0,00
Outras Despesas Previdenciárias	0,00	0,00	0,00	0,00	0,00	0,00	0,00	0,00

FONTE: SCPI - Contabilidade [9.25.25.484], PREFEITURA MUNICIPAL DE SANTA FILOMENA

Portaria Nº 91 de 2020 - Mapeamento Atualizado 02/2020

PREFEITURA MUN.DE SANTA FILOMENA
DEMONSTRATIVOS DAS RECEITAS E DESPESAS PREVIDENCIÁRIAS
 DO REGIME PRÓPRIO DOS SERVIDORES PÚBLICOS
 PERÍODO: Janeiro a Outubro 2020/BIMESTRE Setembro - Outubro

4 of 4

							RS 1
RREO – ANEXO 4 (LRF, art. 53, inciso II)							
Compensação Previdenciária do RPPS para o RGPS	0,00	0,00	0,00	0,00	0,00	0,00	0,00
Demais Despesas Previdenciárias	0,00	0,00	0,00	0,00	0,00	0,00	0,00
TOTAL DAS DESPESAS PREVIDENCIÁRIAS RPPS (X)	0,00	0,00	0,00	0,00	0,00	0,00	0,00
RESULTADO PREVIDENCIÁRIO (XI) = (IX - X)	0,00	0,00	0,00	0,00	0,00	0,00	0,00

APORTES DE RECURSOS PARA O PLANO FINANCEIRO DO RPPS		APORTES REALIZADOS	
Recursos para Cobertura de Insuficiências Financeiras			0,00
Recursos para Formação de Reserva			0,00

RECEITAS DA ADMINISTRAÇÃO - RPPS	PREVISÃO INICIAL	PREVISÃO ATUALIZADA	RECEITAS REALIZADAS	
			Jan a Out 2020	Jan a Out 2019
RECEITAS CORRENTES	0,00	0,00	0,00	0,00
TOTAL DAS RECEITAS DA ADMINISTRAÇÃO RPPS - (XII)	0,00	0,00	0,00	0,00

DESPESAS DA ADMINISTRAÇÃO - RPPS	DOTAÇÃO INICIAL	DOTAÇÃO ATUALIZADA	DESPESAS EMPENHADAS		DESPESAS LIQUIDADAS		INSCRITAS EM RESTOS A PAGAR NÃO PROCESSADOS	
			Jan a Out 2020	Jan a Out 2019	Jan a Out 2020	Jan a Out 2019	Em 2020	Em 2019
DESPESAS CORRENTES (XIII)	0,00	0,00	0,00	0,00	0,00	0,00	0,00	0,00
DESPESAS DE CAPITAL (XIV)	0,00	0,00	0,00	0,00	0,00	0,00	0,00	0,00
TOTAL DAS DESPESAS DA ADMINISTRAÇÃO RPPS (XV) = (XIII + XIV)	0,00	0,00	0,00	0,00	0,00	0,00	0,00	0,00
RESULTADO DA ADMINISTRAÇÃO RPPS (XVI) = (XII - XV)	0,00	0,00	0,00	0,00	0,00	0,00	0,00	0,00

Nota: Durante o exercício, somente as despesas liquidadas são consideradas executadas. No encerramento do exercício, as despesas não liquidadas inscritas em restos a pagar processados são também consideradas executadas.

Dessa forma, para maior transparência, as despesas executadas estão segregadas em:

a) Despesas liquidadas, consideradas aquelas em que houve a entrega do material ou serviço, nos termos do art. 63 da Lei 4.320/64;

b) Despesas empenhadas mas não liquidadas, inscritas em Restos a Pagar processados, consideradas liquidadas no encerramento do exercício, por força do art.35, inciso II da Lei 4.320/64.

CARLOS AUGUSTO DE ARAUJO BRAGA
 PREFEITO MUNICIPAL
 CPF: 273.264.033-48

CONFIANÇA - CONT. PLAN. PRO. E
 RESP. P/CONTABILIDADE CRC 145/O

FONTE: SCPI - Contabilidade [9.25.25.484], PREFEITURA MUNICIPAL DE SANTA FILOMENA

Portaria Nº 91 de 2020 - Mapeamento Atualizado 02/2020

PREFEITURA MUN.DE SANTA FILOMENA
RELATÓRIO RESUMIDO DA EXECUÇÃO ORÇAMENTÁRIA
DEMONSTRATIVO DA RECEITA CORRENTE LÍQUIDA
ORÇAMENTO FISCAL E DA SEGURIDADE SOCIAL
NOV/2019 A OUT/2020

RREO – ANEXO 3 (LRF, Art. 53, inciso I)

RS 1

ESPECIFICAÇÃO	EVOLUÇÃO DA RECEITA REALIZADA NOS ÚLTIMOS 12 MESES												TOTAL (ÚLTIMOS 12 MESES)	PREVISÃO ATUALIZADA
	NOV/2019	DEZ/2019	JAN/2020	FEV/2020	MAR/2020	ABR/2020	MAI/2020	JUN/2020	JUL/2020	AGO/2020	SET/2020	OUT/2020		
RECEITAS CORRENTES (I)	1.790.035,41	2.756.279,50	2.253.636,41	2.351.813,60	1.853.398,93	2.167.801,01	1.762.093,70	2.323.772,35	2.764.146,83	2.071.524,89	2.491.442,36	2.437.576,51	27.023.521,50	29.920.148,70
Impostos, Taxas e Contribuições de Melhoria	143.807,55	92.074,02	81.335,07	54.068,13	58.851,33	168.542,39	175.975,86	124.796,62	117.075,11	104.123,63	126.710,58	154.118,49	1.401.498,78	1.052.828,93
IPTU	63,02	741,89	505,88	2.509,03	815,12	441,92	1.287,73	531,04	743,38	494,69	300,67	441,43	8.875,80	4.171,50
ISS	136.595,47	75.850,07	58.481,43	42.534,07	56.186,11	145.988,48	172.082,19	120.525,19	106.924,68	88.477,59	119.654,50	138.543,05	1.261.842,83	500.917,85
ITBI	107,90	119,15	2.331,25	2.071,67	1.199,85	890,77	910,20	299,80	455,41	141,74	712,58	1.161,92	10.402,24	133.900,00
IRRF	6.696,18	15.330,33	19.290,91	6.737,18	650,25	20.971,64	1.334,24	3.325,06	8.889,36	15.009,61	6.042,83	13.972,09	118.249,68	341.351,27
Outros Impostos, Taxas e Contribuições de Melhoria	344,98	32,58	745,60	216,18	0,00	249,58	361,50	115,53	62,28	0,00	0,00	0,00	2.128,23	72.488,31
Contribuições	0,00	47.387,64	0,00	0,00	0,00	0,00	0,00	0,00	0,00	0,00	0,00	0,00	47.387,64	76.432,18
Recosta Patrimonial	6.112,40	4.323,54	3.191,04	1.655,13	1.403,18	494,05	767,10	292,93	422,97	1.507,62	134,25	438,88	20.743,09	44.496,00
Rendimentos de Aplicação Financeira	6.112,40	4.323,54	3.191,04	1.655,13	1.403,18	494,05	767,10	292,93	422,97	1.507,62	134,25	438,88	20.743,09	41.748,99
Outras Receitas Patrimoniais	0,00	0,00	0,00	0,00	0,00	0,00	0,00	0,00	0,00	0,00	0,00	0,00	0,00	2.747,01
Recosta Agropecuária	0,00	0,00	0,00	0,00	0,00	0,00	0,00	0,00	0,00	0,00	0,00	0,00	0,00	0,00
Recosta Industrial	0,00	0,00	0,00	0,00	0,00	0,00	0,00	0,00	0,00	0,00	0,00	0,00	0,00	0,00
Recosta de Serviços	0,00	0,00	0,00	0,00	0,00	0,00	0,00	0,00	0,00	0,00	0,00	0,00	0,00	1.729,37
Transferências Correntes	1.640.115,46	2.612.494,30	2.169.090,30	2.296.090,34	1.793.144,42	1.998.764,57	1.585.350,74	2.198.682,80	2.646.648,75	1.965.893,64	2.364.597,53	2.283.019,14	25.553.891,99	18.066.003,32
Cota Parte do FPM	627.974,68	1.070.593,18	634.905,40	917.409,97	536.435,00	525.825,05	549.368,13	447.215,12	770.953,14	489.728,02	394.480,23	530.811,15	7.495.699,07	7.499.433,09
Cota Parte do ICMS	365.840,77	427.971,17	670.937,57	626.232,49	641.648,22	447.393,88	426.648,99	614.564,25	560.100,83	653.746,01	744.619,97	745.855,13	6.925.559,28	3.759.500,00
Cota Parte do IPVA	0,00	0,00	0,00	0,00	0,00	0,00	0,00	0,00	0,00	0,00	0,00	0,00	0,00	10.300,00
Cota Parte do ITR	14.721,04	7.945,76	8.257,32	737,48	2.089,80	813,82	752,43	1.713,21	1.936,93	2.211,52	6.203,33	203.461,56	250.844,20	46.479,78
Transferências da LC 87/1996	0,00	0,00	0,00	0,00	0,00	0,00	0,00	0,00	0,00	0,00	0,00	0,00	0,00	8.240,00
Transferências da LC 61/1989	86,71	101,93	57,68	62,39	57,58	51,68	51,52	46,33	55,66	64,37	75,61	86,53	797,99	834,30
Transferências do FUNDEB	399.711,59	521.664,17	701.419,16	580.457,51	417.218,21	473.148,39	379.364,69	360.119,92	406.215,32	408.317,55	396.278,04	437.254,58	5.481.169,13	5.089.671,92
Outras Transferências Correntes	231.780,67	584.218,09	153.513,17	171.190,50	195.695,61	551.531,75	229.164,98	775.023,97	907.386,87	411.826,17	822.940,35	365.550,19	5.399.822,32	1.651.544,23
Outras Receitas Correntes	0,00	0,00	0,00	0,00	0,00	0,00	0,00	0,00	0,00	0,00	0,00	0,00	0,00	10.678.658,90
DEDUÇÕES (II)	201.707,25	237.275,18	262.819,99	308.875,93	236.034,65	194.806,49	195.353,85	212.698,45	204.133,05	229.137,05	229.060,67	296.025,52	2.807.928,08	2.165.870,82
Contribuição do Servidor para o Plano de Previdência	0,00	0,00	0,00	0,00	0,00	0,00	0,00	0,00	0,00	0,00	0,00	0,00	0,00	0,00
Compensação Financeira entre Regimes de Previdência	0,00	0,00	0,00	0,00	0,00	0,00	0,00	0,00	0,00	0,00	0,00	0,00	0,00	0,00
Dedução de Receita para Formação do Fundeb	201.707,25	237.275,18	262.819,99	308.875,93	236.034,65	194.806,49	195.353,85	212.698,45	204.133,05	229.137,05	229.060,67	296.025,52	2.807.928,08	2.165.870,82
RECEITA CORRENTE LÍQUIDA (I)-(II)	1.588.328,16	2.519.004,32	1.990.816,42	2.042.937,67	1.617.364,28	1.972.994,52	1.566.739,85	2.111.073,90	2.560.013,78	1.842.387,84	2.262.381,69	2.141.550,99	24.215.593,42	27.754.277,88
(-) Transferências obrigatórias da União relativas às emendas individuais (art. 166-A, § 1º, da CF) (IV)	0,00	0,00	0,00	0,00	0,00	0,00	0,00	0,00	0,00	0,00	0,00	0,00	0,00	0,00
RECEITA CORRENTE LÍQUIDA AJUSTADA PARA CÁLCULO DOS LIMITES DE ENDIVIDAMENTO (V) = (III - IV)	1.588.328,16	2.519.004,32	1.990.816,42	2.042.937,67	1.617.364,28	1.972.994,52	1.566.739,85	2.111.073,90	2.560.013,78	1.842.387,84	2.262.381,69	2.141.550,99	24.215.593,42	27.754.277,88
(-) Transferências obrigatórias da União relativas às emendas de bancada (art. 166, § 16, da CF) (VI)	0,00	0,00	0,00	0,00	0,00	37.137,35	33.757,92	321.030,48	270.723,50	158.885,06	0,00	108.130,13	929.664,44	20.600,00
RECEITA CORRENTE LÍQUIDA AJUSTADA PARA CÁLCULO DOS LIMITES DA DESPESA COM PESSOAL (VII) = (V - VI)	1.588.328,16	2.519.004,32	1.990.816,42	2.042.937,67	1.617.364,28	1.935.857,17	1.532.981,93	1.790.043,42	2.289.290,28	1.683.502,78	2.262.381,69	2.033.420,86	23.285.928,98	27.733.677,88

CARLOS AUGUSTO DE ARAUJO BRAGA
PREFEITO MUNICIPAL
CPF: 253.244.81-81

CONYLAN - CONT. PLAN. PRO. E
RESP. CONTÁBIL/DIR. DIR. 1460

PREFEITURA MUN.DE SANTA FILOMENA
RELATÓRIO RESUMIDO DA EXECUÇÃO ORÇAMENTÁRIA
DEMONSTRATIVO DA EXECUÇÃO DAS DESPESAS POR FUNÇÃO E SUBFUNÇÃO
ORÇAMENTOS FISCAIS E DA SEGURIDADE SOCIAL
PERÍODO: Janeiro a Outubro 2020/BIMESTRE Setembro - Outubro

RREO - Anexo 2 (LRF, Art. 52, inciso II, alínea "c")

RS 1

FUNÇÃO/SUBFUNÇÃO	DOTAÇÃO INICIAL	DOTAÇÃO ATUALIZADA (a)	DESPESAS EMPENHADAS			SALDO (c) = (a-b)	DESPESAS LIQUIDADAS			SALDO (e) = (a-d)	INSCRITAS EM RESTOS A PAGAR NÃO PROCESSADOS (f)
			BIMESTRE	JAN A OUT (b)	% (b/total b)		BIMESTRE	JAN A OUT (d)	% (d/total d)		
DESPESAS (EXCETO INTRA-ORÇAMENTÁRIAS) (1)	27.934.527,88	27.934.527,88	5.366.015,61	24.551.500,82	100,00	3.383.027,06	5.371.523,61	24.473.590,76	100,00	3.460.937,12	0,00
Legislativa	1.028.970,00	1.028.970,00	0,00	136.845,91	0,56	892.124,09	0,00	136.845,91	0,56	892.124,09	0,00
Ação Legislativa	1.028.970,00	1.028.970,00	0,00	136.845,91	0,56	892.124,09	0,00	136.845,91	0,56	892.124,09	0,00
Administração	4.457.877,07	7.491.152,07	1.776.473,17	7.216.398,85	29,39	274.753,22	1.779.218,17	7.173.458,79	29,31	317.693,28	0,00
Controle Externo	66.435,00	8.710,00	0,00	0,00	0,00	8.710,00	0,00	0,00	0,00	8.710,00	0,00
Administração Geral	4.337.367,07	7.479.867,07	1.776.473,17	7.216.398,85	29,39	263.468,22	1.779.218,17	7.173.458,79	29,31	306.408,28	0,00
Comunicação Social	52.530,00	1.030,00	0,00	0,00	0,00	1.030,00	0,00	0,00	0,00	1.030,00	0,00
Policciamento	1.545,00	1.545,00	0,00	0,00	0,00	1.545,00	0,00	0,00	0,00	1.545,00	0,00
Assistência Social	873.263,32	1.070.891,32	199.441,42	754.988,37	3,08	315.902,95	198.941,42	754.388,37	3,08	316.502,95	0,00
Administração Geral	318.270,00	28.270,00	0,00	0,00	0,00	28.270,00	0,00	0,00	0,00	28.270,00	0,00
Assistência ao Idoso	4.120,00	4.120,00	0,00	0,00	0,00	4.120,00	0,00	0,00	0,00	4.120,00	0,00
Assistência à Criança e ao Adolescente	195.185,00	248.813,00	31.280,59	146.313,52	0,60	102.499,48	31.280,59	146.313,52	0,60	102.499,48	0,00
Assistência Comunitária	355.688,32	789.688,32	168.160,83	608.674,85	2,48	181.013,47	167.660,83	608.674,85	2,48	181.613,47	0,00
Saúde	3.265.180,57	5.756.680,57	1.513.389,63	5.107.089,51	20,80	649.591,06	1.517.389,63	5.074.656,51	20,74	682.024,06	0,00
Atenção Básica	3.142.610,57	5.661.110,57	1.502.087,63	5.068.665,71	20,65	592.444,86	1.506.087,63	5.036.232,71	20,58	624.877,86	0,00
Vigilância Sanitária	86.520,00	86.520,00	11.302,00	38.423,80	0,16	48.096,20	11.302,00	38.423,80	0,16	48.096,20	0,00
Vigilância Epidemiológica	36.050,00	9.050,00	0,00	0,00	0,00	9.050,00	0,00	0,00	0,00	9.050,00	0,00
Educação	17.038.238,42	11.929.835,42	1.756.819,46	10.902.472,75	44,41	1.027.362,67	1.756.082,46	10.900.535,75	44,54	1.029.299,67	0,00
Ensino Fundamental	14.723.519,42	9.746.116,42	1.025.699,99	8.959.662,56	36,49	786.453,86	1.024.962,99	8.957.725,56	36,60	788.390,86	0,00
Ensino Médio	2.060,00	2.060,00	0,00	0,00	0,00	2.060,00	0,00	0,00	0,00	2.060,00	0,00
Educação Infantil	2.297.209,00	2.166.209,00	731.119,47	1.942.810,19	7,91	223.398,81	731.119,47	1.942.810,19	7,94	223.398,81	0,00
Educação de Jovens e Adultos	15.450,00	15.450,00	0,00	0,00	0,00	15.450,00	0,00	0,00	0,00	15.450,00	0,00
Cultura	193.640,00	24.640,00	0,00	0,00	0,00	24.640,00	0,00	0,00	0,00	24.640,00	0,00
Difusão Cultural	193.640,00	24.640,00	0,00	0,00	0,00	24.640,00	0,00	0,00	0,00	24.640,00	0,00
Urbanismo	266.255,00	78.755,00	0,00	7.989,02	0,03	70.765,98	0,00	7.989,02	0,03	70.765,98	0,00
Infra-Estrutura Urbana	265.225,00	77.725,00	0,00	7.989,02	0,03	69.735,98	0,00	7.989,02	0,03	69.735,98	0,00
Energia Elétrica	1.030,00	1.030,00	0,00	0,00	0,00	1.030,00	0,00	0,00	0,00	1.030,00	0,00
Habituação	1.030,00	1.030,00	0,00	0,00	0,00	1.030,00	0,00	0,00	0,00	1.030,00	0,00
Habituação Urbana	1.030,00	1.030,00	0,00	0,00	0,00	1.030,00	0,00	0,00	0,00	1.030,00	0,00
Saneamento	249.547,50	152.547,50	64.467,33	113.234,78	0,46	39.312,72	64.467,33	113.234,78	0,46	39.312,72	0,00
Saneamento Básico Rural	50.500,00	113.500,00	64.467,33	113.234,78	0,46	265,22	64.467,33	113.234,78	0,46	265,22	0,00
Saneamento Básico Urbano	106.090,00	6.090,00	0,00	0,00	0,00	6.090,00	0,00	0,00	0,00	6.090,00	0,00
Recursos Hídricos	92.957,50	32.957,50	0,00	0,00	0,00	32.957,50	0,00	0,00	0,00	32.957,50	0,00
Gestão Ambiental	63.860,00	183.860,00	32.065,00	165.558,00	0,67	18.302,00	32.065,00	165.558,00	0,68	18.302,00	0,00
Preservação e Conservação Ambiental	63.860,00	183.860,00	32.065,00	165.558,00	0,67	18.302,00	32.065,00	165.558,00	0,68	18.302,00	0,00

FONTE: SCPI - Contabilidade [9.25.25.484], PREFEITURA MUNICIPAL DE SANTA FILOMENA

Portaria Nº 91 de 2020 - Mapeamento Atualizado 02/2020

PREFEITURA MUN.DE SANTA FILOMENA
RELATÓRIO RESUMIDO DA EXECUÇÃO ORÇAMENTÁRIA
DEMONSTRATIVO DA EXECUÇÃO DAS DESPESAS POR FUNÇÃO E SUBFUNÇÃO
ORÇAMENTOS FISCAIS E DA SEGURIDADE SOCIAL
PERÍODO: Janeiro a Outubro 2020/BIMESTRE Setembro - Outubro

RREO – Anexo 2 (LRF, Art. 52, inciso II, alínea "c")

R\$ 1

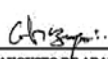
FUNÇÃO/SUBFUNÇÃO	DOTAÇÃO INICIAL	DOTAÇÃO ATUALIZADA (a)	DESPESAS EMPENHADAS			SALDO (c) = (a-b)	DESPESAS LIQUIDADAS			SALDO (e) = (a-d)	INSCRITAS EM RESTOS A PAGAR NÃO PROCESSADOS (f)
			BIMESTRE	JAN A OUT (b)	% (b/total b)		BIMESTRE	JAN A OUT (d)	% (d/total d)		
Agricultura	57.371,00	20.871,00	0,00	0,00	0,00	20.871,00	0,00	0,00	0,00	20.871,00	0,00
Administração Geral	44.290,00	7.790,00	0,00	0,00	0,00	7.790,00	0,00	0,00	0,00	7.790,00	0,00
Abastecimento	7.210,00	7.210,00	0,00	0,00	0,00	7.210,00	0,00	0,00	0,00	7.210,00	0,00
Extensão Rural	3.811,00	3.811,00	0,00	0,00	0,00	3.811,00	0,00	0,00	0,00	3.811,00	0,00
Defesa Agropecuária	2.060,00	2.060,00	0,00	0,00	0,00	2.060,00	0,00	0,00	0,00	2.060,00	0,00
Comunicações	2.575,00	2.575,00	0,00	0,00	0,00	2.575,00	0,00	0,00	0,00	2.575,00	0,00
Telecomunicações	2.575,00	2.575,00	0,00	0,00	0,00	2.575,00	0,00	0,00	0,00	2.575,00	0,00
Transporte	47.380,00	27.380,00	0,00	0,00	0,00	27.380,00	0,00	0,00	0,00	27.380,00	0,00
Transporte Ferroviário	47.380,00	27.380,00	0,00	0,00	0,00	27.380,00	0,00	0,00	0,00	27.380,00	0,00
Desporto e Lazer	105.060,00	4.060,00	0,00	0,00	0,00	4.060,00	0,00	0,00	0,00	4.060,00	0,00
Desporto Comunitário	17.510,00	3.510,00	0,00	0,00	0,00	3.510,00	0,00	0,00	0,00	3.510,00	0,00
Lazer	87.550,00	550,00	0,00	0,00	0,00	550,00	0,00	0,00	0,00	550,00	0,00
Encargos Especiais	273.980,00	150.980,00	23.359,60	146.923,63	0,60	4.056,37	23.359,60	146.923,63	0,60	4.056,37	0,00
Serviço da Dívida Interna	119.480,00	149.480,00	23.359,60	146.923,63	0,60	2.556,37	23.359,60	146.923,63	0,60	2.556,37	0,00
Outros Encargos Especiais	154.500,00	1.500,00	0,00	0,00	0,00	1.500,00	0,00	0,00	0,00	1.500,00	0,00
Reserva de Contingência	10.300,00	10.300,00	0,00	0,00	0,00	10.300,00	0,00	0,00	0,00	10.300,00	0,00
Reserva de Contingência	10.300,00	10.300,00	0,00	0,00	0,00	10.300,00	0,00	0,00	0,00	10.300,00	0,00
DESPESAS (INTRA-ORÇAMENTÁRIAS) (II)	10.300,00	10.300,00	0,00	0,00	0,00	10.300,00	0,00	0,00	0,00	10.300,00	0,00
Educação	10.300,00	10.300,00	0,00	0,00	0,00	10.300,00	0,00	0,00	0,00	10.300,00	0,00
Educação Infantil	10.300,00	10.300,00	0,00	0,00	0,00	10.300,00	0,00	0,00	0,00	10.300,00	0,00
TOTAL (III) = (I + II)	27.944.827,88	27.944.827,88	5.366.015,61	24.551.500,82	100,00	3.393.327,06	5.371.523,61	24.473.590,76	100,00	3.471.237,12	0,00

Nota: Durante o exercício, somente as despesas liquidadas são consideradas executadas. No encerramento do exercício, as despesas não liquidadas inscritas em restos a pagar processados são também consideradas executadas.

Dessa forma, para maior transparência, as despesas executadas estão segregadas em:

a) Despesas liquidadas, consideradas aquelas em que houve a entrega do material ou serviço, nos termos do art. 63 da Lei 4.320/64;

b) Despesas empenhadas mas não liquidadas, inscritas em Restos a Pagar processados, consideradas liquidadas no encerramento do exercício, por força do art.35, inciso II da Lei 4.320/64.


CARLOS AUGUSTO DE ARAUJO BRAGA
PREFEITO MUNICIPAL
CPF: 273.264.033-48


CONPLAN - CONT. PLAN. PRO. E
RESP. P. CONTABILIDADE CRC 146/0



PREFEITURA MUNICIPAL DE CARACOL- PIAUÍ
PRAÇA PADRE FRANCISCO, 63- CENTRO
CNPJ: 06.553.62200001-23
CEP 64795-000

LEI Nº 10/2020 DE 21 DE DEZEMBRO DE 2020

DISPÕE SOBRE A REVISÃO DO PLANO PLURIANUAL 2018/2021, INSTITUÍDO PELA LEI Nº 08 de 11 de dezembro de 2017.

O PREFEITO MUNICIPAL DE CARACOL:

Faço saber que a Câmara Municipal de Caracol aprovou e eu sanciono a seguinte Lei.

Art. 1º - Esta Lei estabelece a Revisão do Plano Plurianual 2018/2021, instituído pela Lei nº 08 de 11 de dezembro de 2017, conforme o que dispõe o Art. 4º dessa Lei.

Parágrafo Único – Integra esta Lei o Anexo Único, que demonstra as alterações procedidas por programa de governo.

Art. 2º - Os programas finalísticos de governo, como instrumentos de organização dos projetos e atividades, no âmbito da execução orçamentária da Administração Pública Municipal, ficam restritos àqueles integrantes do PPA-2018/2021.

Parágrafo Único – Os valores consignados a cada programa no PPA-2018/2021 são referenciais e não constituem limites à programação das despesas expressas nas Leis Orçamentárias e seus créditos adicionais.

Art. 3º - A exclusão ou alteração de programas ou inclusão de novos programas propostos pelo Poder Executivo, nesta Lei, decorrem dos ajustes necessários face a novos cenários e a situações não previstas quando da elaboração do Plano.

Parágrafo Único - Considera-se alteração de programa: a adequação de denominação ou objetivo; a inclusão ou exclusão de ações, produtos e metas; a alteração do título da ação, do produto, da unidade de medida, do tipo, das metas e dos custos.

Art. 4º - Poderá ser efetuada por intermédio da Lei Orçamentária e de seus créditos especiais, modificação de ações nos programas do PPA-2018/2021 nos seguintes casos:

I. desmembramento de uma ação ou aglutinação de ações com finalidades semelhantes, classificadas como projetos ou atividades e integrantes do mesmo programa;

II. inclusão de novos projetos e atividades, desde que as despesas deles decorrentes para o exercício e para os dois subseqüentes tenham sido previamente definidas em Leis específicas, em consonância com o disposto no art.16, inciso I, da Lei

Complementar Federal nº 101, de 04 de maio de 2000.

Art. 5º - Fica o Poder Executivo autorizado a modificar a unidade gestora, a alterar, incluir ou excluir produtos, respectivas metas das ações do Plano Plurianual, desde que estas modificações contribuam para a realização do objetivo do programa.

Parágrafo Único – De acordo com o disposto no caput deste artigo, fica o Poder Executivo obrigado a adequar as metas das ações dos programas para compatibilizá-las com as alterações de valor ou com outras modificações efetivadas na Lei Orçamentária Anual.

Art. 6º - Esta Lei entrará em vigor na data de sua publicação, com efeito, a partir de 1º de janeiro de 2021, revogadas as disposições em contrário.

Caracol (PI), 21 de Dezembro de 2020.

GILSON DIAS DE MACEDO
 Assinado de forma digital por
 GILSON DIAS DE MACEDO
 FILHO:22803114372
 Dados: 2020.12.28 12:55:52
 -03'00'
 Gilson Dias de Macedo Filho
 Prefeito Municipal
 CPF: 228.031.143-72



PREFEITURA MUNICIPAL DE CARACOL
PRAÇA PADRE FRANCISCC
06553622/0001-23

Page 1 of 55

INICIAL
X ALTERAÇÃO
INCLUSÃO
EXCLUSÃO

Tabela XII - Programas, Metas e Ações (Planejamento Orcamentário)

PROGRAMA GOVERNAMENTAL:				
Tipo	Cód.	Descrição	Classificação:	
1	0001	ADMINISTRAÇÃO LEGISLATIVA	Finalístico	X Apoio Administrativo
Público Alvo: POPULAÇÃO EM GERAL Objetivo: GARANTIR A ATUAÇÃO DOS PARLAMENTARES, PERMITINDO A EXECUÇÃO DAS FUNÇÕES LEGISLATIVAS, FISCALIZADORAS, E JULGADORA NO ÂMBITO MUNICIPAL. Justificativa: ESTABELECE E COORDENAR AS AÇÕES ADMINISTRATIVAS, FINANCEIRAS, PATRIMONIAIS, CONTÁBEIS E LEGISLATIVAS NO ÂMBITO DO PODER LEGISLATIVO MUNICIPAL.				

Classificação Institucional:												
Entidade	2	CÂMARA MUNICIPAL DE CARACOL										
Poder	01	PODER LEGISLATIVO										
Órgão	01.01	CÂMARA MUNICIPAL DE CARACOL										
Unidade	01.01.00	CÂMARA MUNICIPAL DE CARACOL										
AÇÃO(ÕES) de Governo:				Classificação Funcional		Unidade de Medida dos Produtos		METAS FISICAS por Exercício				Meta PPA
Tipo	Cód.	Descrição		Função	SubFunção			2018	2019	2020	2021	
1	1001	AMPLIAÇÃO E REFORMA DO PRÉDIO DA CÂMARA MUNICIPAL		01	031	UND	UNIDADE	100	100	100	100	0
2	2001	MANUTENÇÃO DA CÂMARA MUNICIPAL		01	031	SERV	SERVIÇOS	200	200	200	200	0
2	2002	ENCARGOS COM AVEP IBAM		01	031	SERV	SERVIÇOS	100	100	100	100	0
2	2065	DIVULGAÇÃO DE PUBLICAÇÕES E ATOS		01	031	%	PERCENTUAL	100	100	100	100	0
Código da(s) Ação(ões)	F.R. Gru	F.R. Cód	Categoria Econômica	METAS FINANCEIRAS por Exercício (em R\$)				Custo Total Estimado para a(s) AÇÃO(ÕES)				
				2018	2019	2020	2021					



PREFEITURA MUNICIPAL DE CARACOL
PRAÇA PADRE FRANCISCC
06553622/0001-23

Page 2 of 55

INICIAL
X ALTERAÇÃO
INCLUSÃO
EXCLUSÃO

Tabela XII - Programas, Metas e Ações (Planejamento Orcamentário)

1001	001	00	4	38.500,00	40.425,00	42.446,00	15.655,00	137.026,00
2001	001	00	3	765.000,00	803.250,00	843.413,00	860.609,00	3.272.272,00
2001	001	00	4	8.800,00	9.240,00	9.702,00	9.064,00	36.806,00
2002	001	00	3	5.500,00	5.775,00	6.064,00	5.000,00	22.339,00
2065	001	00	3	11.550,00	12.128,00	12.734,00	12.554,50	48.966,50
Custo por Exercício da(s) Ação(ões) vinculada(s) ao PROGRAMA				829.350,00	870.818,00	914.359,00	902.882,50	R\$ 3.517.409,50
Legenda: Tipo:			Fonte de Recurso:			Categoria Econômica:		
1-Projeto			01-Tesouro(Receitas Próprias)			3-Despesas Correntes(custeio)		
2-Atividade			02-Transferências e Convênios Estatuais-Vinculados			4-Despesas de Capital(investimento)		
3-Operação Especial			05-Transferências e Convênios Federais-Vinculados			9-Reserva de Contingência		
4-Reserva de Contingência								

JUSTIFICATIVA(S) DA(S) MODIFICAÇÃO(ÕES)		
Lei Nº	Data da Lei	Descrição
0	01/01/2021	.



PREFEITURA MUNICIPAL DE CARACOL
PRAÇA PADRE FRANCISCC
06553622/0001-23

Page 3 of 55

INICIAL
X ALTERAÇÃO
INCLUSÃO
EXCLUSÃO

Tabela XII - Programas, Metas e Ações (Planejamento Orcamentário)

PROGRAMA GOVERNAMENTAL:				
Tipo	Cód.	Descrição		Classificação:
1	0002	GESTÃO EFICIENTE E TRANSPARENTE		Finalístico
				X Apoio Administrativo
				Operações Especiais
Público Alvo: POPULAÇÃO EM GERAL				
Objetivo: PROMOVER AÇÕES JUNTO AOS ÓRGÃOS SETORIAIS NA GESTÃO DOS RECURSOS HUMANOS, ADMINISTRATIVOS E FINANCEIROS, VISANDO A REALIZAÇÃO DE AÇÕES GOVERNAMENTAIS.				
Justificativa: IMPLEMENTAR NOVOS PROCESSOS QUE DEMANDAM O FORTALECIMENTO DA POLÍTICA DE RESPONSABILIDADE FISCAL, DES ENVOLVIMENTO DE MECANISMOS DE PLANEJAMENTO, A AVALIAÇÃO DE RESULTADOS, COM TOTAL TRANSPARÊNCIA, VISAND O MAIOR EFICÁCIA NA APLICAÇÃO DOS RECURSOS PÚBLICOS.				

Classificação Institucional:												
Entidade		1	PREFEITURA MUNICIPAL DE CARACOL									
Poder		02	PODER EXECUTIVO									
Órgão		02.01	GABINETE DO PREFEITO									
Unidade		02.01.01	GABINETE DO PREFEITO									
AÇÃO(ÕES) de Governo:				Classificação Funcional		Unidade de Medida dos Produtos		METAS FISICAS por Exercício				Meta PPA
Tipo	Cód.	Descrição		Função	SubFunção			2018	2019	2020	2021	
1	1002	AQUISIÇÃO DE VEICULOS		04	122	UND	UNIDADE	200	200	200	200	0
2	2003	MANUTENÇÃO DO GABINETE DO PREFEITO		04	122	SERV	SERVIÇOS	100	100	100	100	0
2	2004	ENCARGOS COM APPM E CNM		04	122	%	PERCENTUAL	100	100	100	100	0
2	2005	MANUTENÇÃO DA JUNTA DE SERVIÇO MILITAR - JSM		04	122	SERV	SERVIÇOS	100	100	100	100	0
Código da(s) Ação(ões)	F.R. Gru	F.R. Cód	Categoria Econômica	METAS FINANCEIRAS por Exercício (em R\$)				Custo Total Estimado para a(s) AÇÃO(ÕES)				
				2018	2019	2020	2021					



PREFEITURA MUNICIPAL DE CARACOL
PRAÇA PADRE FRANCISCC
06553622/0001-23

Page 4 of 55

INICIAL
X ALTERAÇÃO
INCLUSÃO
EXCLUSÃO

Tabela XII - Programas, Metas e Ações (Planejamento Orcamentário)

1002	001	00	4	39.000,00	40.950,00	42.998,00	40.170,00	163.118,00	
1002	930	00	4	60.500,00	63.525,00	66.701,00	63.511,45	254.237,45	
2003	001	00	3	729.550,00	766.028,00	804.329,00	617.963,00	2.917.870,00	
2004	001	00	3	36.300,00	38.115,00	40.021,00	37.389,00	151.825,00	
2005	001	00	3	12.100,00	12.705,00	13.340,00	37.463,00	75.608,00	
Custo por Exercício da(s) Ação(ões) vinculada(s) ao PROGRAMA				877.450,00	921.323,00	967.389,00	796.496,45	R\$ 3.562.658,45	
Legenda:				Fonte de Recurso:			Categoria Econômica:		
1-Projeto				01-Tesouro(Receitas Próprias)			3-Despesas Correntes(custeio)		
2-Atividade				02-Transferências e Convênios Estaduais-Vinculados			4-Despesas de Capital(Investimento)		
3-Operação Especial				05-Transferências e Convênios Federais-Vinculados			9-Reserva de Contingência		
4-Reserva de Contingência									

Classificação Institucional:												
Entidade		1	PREFEITURA MUNICIPAL DE CARACOL									
Poder		02	PODER EXECUTIVO									
Órgão		02.03	CONTROLADORIA INTERNA									
Unidade		02.03.01	CONTROLADORIA INTERNA									
AÇÃO(ÕES) de Governo:				Classificação Funcional		Unidade de Medida dos Produtos		METAS FISICAS por Exercício				Meta PPA
Tipo	Cód.	Descrição		Função	SubFunção			2018	2019	2020	2021	
2	2006	MANUTENÇÃO DA CONTROLADORIA INTERNA		04	124	SERV	SERVIÇOS	100	100	100	100	0
Código da(s) Ação(ões)	F.R. Gru	F.R. Cód	Categoria Econômica	METAS FINANCEIRAS por Exercício (em R\$)				Custo Total Estimado para a(s) AÇÃO(ÕES)				
				2018	2019	2020	2021					
2006	001	00	3	52.610,00	55.241,00	58.003,00	54.188,30	220.042,30				
Custo por Exercício da(s) Ação(ões) vinculada(s) ao PROGRAMA				52.610,00	55.241,00	58.003,00	54.188,30	R\$ 220.042,30				
Legenda:				Fonte de Recurso:			Categoria Econômica:					
1-Projeto				01-Tesouro(Receitas Próprias)			3-Despesas Correntes(custeio)					
2-Atividade				02-Transferências e Convênios Estaduais-Vinculados			4-Despesas de Capital(Investimento)					
3-Operação Especial				05-Transferências e Convênios Federais-Vinculados			9-Reserva de Contingência					
4-Reserva de Contingência												



PREFEITURA MUNICIPAL DE CARACOL
PRAÇA PADRE FRANCISCC
06553622/0001-23

Page 5 of 55

INICIAL
X ALTERAÇÃO
INCLUSÃO
EXCLUSÃO

Tabela XII - Programas, Metas e Ações (Planejamento Orcamentário)

Classificação Institucional:												
Entidade		1		PREFEITURA MUNICIPAL DE CARACOL								
Poder		02		PODER EXECUTIVO								
Órgão		02.04		SEC. MUNICIPAL DE ADM. E PLANEJAMENTO								
Unidade		02.04.01		SEC. MUNICIPAL DE ADM. E PLANEJAMENTO								
AÇÃO(ÕES) de Governo:				Classificação Funcional		Unidade de Medida dos Produtos		METAS FISICAS por Exercício				Meta PPA
Tipo	Cód.	Descrição		Função	SubFunção			2018	2019	2020	2021	
1	1032	REAPARELHAMENTO DE UNIDADES ORÇAMETÁRIAS		04	122	%	PERCENTUAL	100	100	100	100	0
2	2007	MANUTENÇÃO DA SEC. ADM. E PLANEJAMENTO		04	122	SERV	SERVIÇOS	300	300	300	300	0
2	2009	ENCARGOS COM OBRIGAÇÕES PATRONAIS		04	122	%	PERCENTUAL	100	100	100	100	0
2	2010	MANUTENÇÃO DO SISTEMA DE RETRANSMISSÃO DO SINAL DE TV		04	122	SERV	SERVIÇOS	100	100	100	100	0
2	2011	ENCARGOS COM PRECATÓRIOS E SENTENÇAS JUDICIAIS		04	062	%	PERCENTUAL	100	100	100	100	0
2	2013	REALIZAÇÃO DE CONCURSO PÚBLICO		04	122	SERV	SERVIÇOS	100	100	100	100	0
2	2068	ENCARGOS COM ELETROBRÁS		04	122	%	PERCENTUAL	200	200	200	200	0
Código da(s) Ação(ões)		F.R. Gru	F.R. Cód	Categoria Econômica	METAS FINANCEIRAS por Exercício (em R\$)				Custo Total Estimado para a(s) AÇÃO(ÕES)			
					2018	2019	2020	2021				
1032		001	00	4	81.000,00	85.050,00	89.303,00	33.430,00	288.783,00			
2007		550	00	3	0,00	0,00	0,00	150.000,00	150.000,00			
2007		940	00	3	5.000,00	5.250,00	5.513,00	25.000,00	40.763,00			
2007		610	00	3	0,00	0,00	0,00	15.000,00	15.000,00			
2007		940	00	4	0,00	0,00	0,00	25.000,00	25.000,00			
2007		510	00	3	0,00	0,00	0,00	40.000,00	40.000,00			
2007		001	00	3	1.298.770,00	1.363.709,00	1.431.894,00	1.399.127,90	5.493.600,90			
2007		001	00	4	20.000,00	21.000,00	22.050,00	70.100,00	133.150,00			
2009		001	00	3	280.000,00	294.000,00	308.700,00	258.400,00	1.141.100,00			
2010		001	00	3	30.250,00	31.763,00	33.351,00	0,00	95.364,00			
2011		001	00	3	423.000,00	444.150,00	466.358,00	494.076,36	1.827.584,36			



PREFEITURA MUNICIPAL DE CARACOL
PRAÇA PADRE FRANCISCC
06553622/0001-23

Page 6 of 55

INICIAL
X ALTERAÇÃO
INCLUSÃO
EXCLUSÃO

Tabela XII - Programas, Metas e Ações (Planejamento Orcamentário)

2013	001	00	3	50.000,00	52.500,00	55.125,00	52.000,00	209.625,00			
2068	001	00	3	68.500,00	71.925,00	75.521,00	170.300,00	386.246,00			
2068	620	00	3	0,00	0,00	0,00	200.000,00	200.000,00			
2068	950	00	3	181.500,00	190.575,00	200.104,00	0,00	572.179,00			
Custo por Exercício da(s) Ação(ões) vinculada(s) ao PROGRAMA				2.438.020,00	2.559.922,00	2.687.919,00	2.932.434,26	R\$ 10.618.295,26			
Legenda: Tipo:				Fonte de Recurso:				Categoria Econômica:			
1-Projeto				01-Tesouro(Receitas Próprias)				3-Despesas Correntes(custeio)			
2-Atividade				02-Transferências e Convênios Estaduais-Vinculados				4-Despesas de Capital(Investimento)			
3-Operação Especial				05-Transferências e Convênios Federais-Vinculados				9-Reserva de Contingência			
4-Reserva de Contingência											

Classificação Institucional:												
Entidade		1		PREFEITURA MUNICIPAL DE CARACOL								
Poder		02		PODER EXECUTIVO								
Órgão		02.05		SECRETARIA MUNICIPAL DE FINANÇAS								
Unidade		02.05.01		SECRETARIA MUNICIPAL DE FINANÇAS								
AÇÃO(ÕES) de Governo:				Classificação Funcional		Unidade de Medida dos Produtos		METAS FISICAS por Exercício				Meta PPA
Tipo	Cód.	Descrição		Função	SubFunção			2018	2019	2020	2021	
2	2012	MANUTENÇÃO DA SECRETARIA MUNICIPAL DE FINANÇAS		04	123	SERV	SERVIÇOS	100	100	100	100	0
Código da(s) Ação(ões)		F.R. Gru	F.R. Cód	Categoria Econômica	METAS FINANCEIRAS por Exercício (em R\$)				Custo Total Estimado para a(s) AÇÃO(ÕES)			
					2018	2019	2020	2021				
2012		001	00	3	512.450,00	538.073,00	564.977,00	601.060,50	2.216.560,50			
Custo por Exercício da(s) Ação(ões) vinculada(s) ao PROGRAMA				512.450,00	538.073,00	564.977,00	601.060,50	R\$ 2.216.560,50				
Legenda: Tipo:				Fonte de Recurso:				Categoria Econômica:				
1-Projeto				01-Tesouro(Receitas Próprias)				3-Despesas Correntes(custeio)				
2-Atividade				02-Transferências e Convênios Estaduais-Vinculados				4-Despesas de Capital(Investimento)				
3-Operação Especial				05-Transferências e Convênios Federais-Vinculados				9-Reserva de Contingência				
4-Reserva de Contingência												



PREFEITURA MUNICIPAL DE CARACOL
PRAÇA PADRE FRANCISCC
06553622/0001-23

Page 7 of 55

INICIAL
X ALTERAÇÃO
INCLUSÃO
EXCLUSÃO

Tabela XII - Programas, Metas e Ações (Planejamento Orcamentário)

Classificação Institucional:												
Entidade	1		PREFEITURA MUNICIPAL DE CARACOL									
Poder	02		PODER EXECUTIVO									
Órgão	02.08		SEC. MUN. DE ASSISTÊNCIA SOCIAL, TRABALHO E CIDADANIA									
Unidade	02.08.01		SEC. MUN. DE ASSISTÊNCIA SOCIAL, TRABALHO E CIDADANIA									
AÇÃO(ÕES) de Governo:				Classificação Funcional		Unidade de Medida dos Produtos		METAS FISICAS por Exercício				Meta PPA
Tipo	Cód.	Descrição		Função	SubFunção			2018	2019	2020	2021	
2	2039	MANUTENÇÃO DA SEC. MUN. DE ASSIS. SOCIAL, TRABALHO E		08	122	%	PERCENTUAL	100	100	100	100	0
2	2074	AÇÕES PARA O ENFRENTAMENTO DE EMERGÊNCIA COVID-19		08	122			0	0	0	0	0
METAS FINANCEIRAS por Exercício (em R\$)											Custo Total Estimado para a(s) AÇÃO(ÕES)	
Código da(s) Ação(ões)	F.R. Gru	F.R. Cód	Categoria Econômica					2018	2019	2020	2021	
2039	001	00	3					191.180,00	200.739,00	210.776,00	146.627,90	749.322,90
2074	940	00	3					0,00	0,00	0,00	50.000,00	50.000,00
Custo por Exercício da(s) Ação(ões) vinculada(s) ao PROGRAMA								191.180,00	200.739,00	210.776,00	196.627,90	R\$ 799.322,90
Legenda: Tipo:											Fonte de Recurso:	Categoria Econômica:
1-Projeto											01-Tesouro(Receitas Próprias)	3-Despesas Correntes(custeio)
2-Atividade											02-Transferências e Convênios Estaduais-Vinculados	4-Despesas de Capital(Investimento)
3-Operação Especial											05-Transferências e Convênios Federais-Vinculados	9-Reserva de Contingência
4-Reserva de Contingência												

Classificação Institucional:												
Entidade	1		PREFEITURA MUNICIPAL DE CARACOL									
Poder	02		PODER EXECUTIVO									
Órgão	02.09		SECRETARIA MUNICIPAL DE AGRICULTURA									
Unidade	02.09.01		SECRETARIA MUNICIPAL DE AGRICULTURA									
AÇÃO(ÕES) de Governo:				Classificação Funcional		Unidade de Medida dos Produtos		METAS FISICAS por Exercício				Meta PPA
Tipo	Cód.	Descrição		Função	SubFunção			2018	2019	2020	2021	



PREFEITURA MUNICIPAL DE CARACOL
PRAÇA PADRE FRANCISCC
06553622/0001-23

Page 8 of 55

INICIAL
X ALTERAÇÃO
INCLUSÃO
EXCLUSÃO

Tabela XII - Programas, Metas e Ações (Planejamento Orcamentário)

2	2046	MANUTENÇÃO DA SEC. MUNICIPAL DE AGRICULTURA		20	122	%	PERCENTUAL	200	200	200	200	0
METAS FINANCEIRAS por Exercício (em R\$)											Custo Total Estimado para a(s) AÇÃO(ÕES)	
Código da(s) Ação(ões)	F.R. Gru	F.R. Cód	Categoria Econômica					2018	2019	2020	2021	
2046	001	00	4					6.050,00	6.353,00	6.671,00	6.231,50	25.305,50
2046	001	00	3					208.120,00	218.526,00	229.452,00	199.437,60	855.535,60
Custo por Exercício da(s) Ação(ões) vinculada(s) ao PROGRAMA								214.170,00	224.879,00	236.123,00	205.669,10	R\$ 880.841,10
Legenda: Tipo:											Fonte de Recurso:	Categoria Econômica:
1-Projeto											01-Tesouro(Receitas Próprias)	3-Despesas Correntes(custeio)
2-Atividade											02-Transferências e Convênios Estaduais-Vinculados	4-Despesas de Capital(Investimento)
3-Operação Especial											05-Transferências e Convênios Federais-Vinculados	9-Reserva de Contingência
4-Reserva de Contingência												

Classificação Institucional:												
Entidade	1		PREFEITURA MUNICIPAL DE CARACOL									
Poder	02		PODER EXECUTIVO									
Órgão	02.10		SECRETARIA MUNICIPAL DE OBRAS E URBANISMO									
Unidade	02.10.01		SECRETARIA MUNICIPAL DE OBRAS E URBANISMO									
AÇÃO(ÕES) de Governo:				Classificação Funcional		Unidade de Medida dos Produtos		METAS FISICAS por Exercício				Meta PPA
Tipo	Cód.	Descrição		Função	SubFunção			2018	2019	2020	2021	
2	2050	MANUTENÇÃO DA SECRETARIA MUNICIPAL DE OBRAS E		04	122	%	PERCENTUAL	100	100	100	100	0
2	2052	MANUTENÇÃO DE PREDIOS, BENS MOVEIS E LOGRADOUROS		04	122	%	PERCENTUAL	100	100	100	100	0
METAS FINANCEIRAS por Exercício (em R\$)											Custo Total Estimado para a(s) AÇÃO(ÕES)	
Código da(s) Ação(ões)	F.R. Gru	F.R. Cód	Categoria Econômica					2018	2019	2020	2021	
2050	001	00	3					354.680,00	372.414,00	391.035,00	733.738,90	1.851.867,90
2052	001	00	3					161.750,00	169.838,00	178.330,00	166.802,50	676.520,50
Custo por Exercício da(s) Ação(ões) vinculada(s) ao PROGRAMA								516.430,00	542.252,00	569.365,00	900.341,40	R\$ 2.528.388,40
Legenda: Tipo:											Fonte de Recurso:	Categoria Econômica:
1-Projeto											01-Tesouro(Receitas Próprias)	3-Despesas Correntes(custeio)
2-Atividade											02-Transferências e Convênios Estaduais-Vinculados	4-Despesas de Capital(Investimento)



PREFEITURA MUNICIPAL DE CARACOL
PRAÇA PADRE FRANCISCC
06553622/0001-23

Page 9 of 55

INICIAL
X ALTERAÇÃO
INCLUSÃO
EXCLUSÃO

Tabela XII - Programas, Metas e Ações (Planejamento Orcamentário)

3-Operação Especial
4-Reserva de Contingência
05-Transferências e Convênios Federais-Vinculados
9-Reserva de Contingência

Classificação Institucional:											
Entidade	1	PREFEITURA MUNICIPAL DE CARACOL									
Poder	02	PODER EXECUTIVO									
Órgão	02.11	SECRETARIA MUNICIPAL DE MEIO AMBIENTE									
Unidade	02.11.01	SECRETARIA MUNICIPAL DE MEIO AMBIENTE									
AÇÃO(ÕES) de Governo:			Classificação Funcional		Unidade de Medida dos Produtos		METAS FISICAS por Exercício				Meta PPA
Tipo	Cód.	Descrição	Função	SubFunção			2018	2019	2020	2021	
2	2055	MNAUTENÇÃO DA SECRETARIA MUNICIPAL DE MEIO AMBIENTE	18	122	%	PERCENTUAL	100	100	100	100	0
Código da(s) Ação(ões)		F.R. Gru	F.R. Cód	Categoria Econômica		METAS FINANCEIRAS por Exercício (em R\$)				Custo Total Estimado para a(s) AÇÃO(ÕES)	
						2018	2019	2020	2021		
2055		001	00	4		0,00	0,00	0,00	15.000,00	15.000,00	
2055		001	00	3		71.230,00	74.792,00	78.532,00	96.201,90	320.766,90	
Custo por Exercício da(s) Ação(ões) vinculada(s) ao PROGRAMA						71.230,00	74.792,00	78.532,00	111.201,90	R\$ 335.755,90	
Legenda: Tipo:			Fonte de Recurso:				Categoria Econômica:				
1-Projeto			01-Tesouro(Receitas Próprias)				3-Despesas Correntes(custeio)				
2-Atividade			02-Transferências e Convênios Estatuais-Vinculados				4-Despesas de Capital(Investimento)				
3-Operação Especial			05-Transferências e Convênios Federais-Vinculados				9-Reserva de Contingência				
4-Reserva de Contingência											

Classificação Institucional:											
Entidade	1	PREFEITURA MUNICIPAL DE CARACOL									
Poder	02	PODER EXECUTIVO									
Órgão	02.12	SECRETARIA MUNICIPAL DE TURISMO									
Unidade	02.12.01	SECRETARIA MUNICIPAL DE TURISMO									
AÇÃO(ÕES) de Governo:			Classificação Funcional		Unidade de Medida dos Produtos		METAS FISICAS por Exercício				Meta PPA
Tipo	Cód.	Descrição	Função	SubFunção			2018	2019	2020	2021	
2	2057	MANUTENÇÃO DA SEC. DE TURISMO	23	122	%	PERCENTUAL	100	100	100	100	0
Código da(s) Ação(ões)		F.R. Gru	F.R. Cód	Categoria Econômica		METAS FINANCEIRAS por Exercício (em R\$)				Custo Total Estimado para a(s) AÇÃO(ÕES)	
						2018	2019	2020	2021		
2057		001	00	3		80.335,50	84.352,00	88.570,00	82.745,56	336.003,06	
Custo por Exercício da(s) Ação(ões) vinculada(s) ao PROGRAMA						80.335,50	84.352,00	88.570,00	82.745,56	R\$ 336.003,06	
Legenda: Tipo:			Fonte de Recurso:				Categoria Econômica:				
1-Projeto			01-Tesouro(Receitas Próprias)				3-Despesas Correntes(custeio)				
2-Atividade			02-Transferências e Convênios Estatuais-Vinculados				4-Despesas de Capital(Investimento)				
3-Operação Especial			05-Transferências e Convênios Federais-Vinculados				9-Reserva de Contingência				
4-Reserva de Contingência											



PREFEITURA MUNICIPAL DE CARACOL
PRAÇA PADRE FRANCISCC
06553622/0001-23

Page 10 of 55

INICIAL
X ALTERAÇÃO
INCLUSÃO
EXCLUSÃO

Tabela XII - Programas, Metas e Ações (Planejamento Orcamentário)

Classificação Institucional:											
Entidade	1	PREFEITURA MUNICIPAL DE CARACOL									
Poder	02	PODER EXECUTIVO									
Órgão	02.13	SECRETARIA MUNICIPAL DE ESPORTE E LAZER									
Unidade	02.13.01	SECRETARIA MUNICIPAL DE ESPORTE E LAZER									
AÇÃO(ÕES) de Governo:			Classificação Funcional		Unidade de Medida dos Produtos		METAS FISICAS por Exercício				Meta PPA
Tipo	Cód.	Descrição	Função	SubFunção			2018	2019	2020	2021	
2	2060	MANUTENÇÃO DA SECRETARIA MUN. DE ESPORTE E LAZER	27	122	%	PERCENTUAL	100	100	100	100	0
Código da(s) Ação(ões)		F.R. Gru	F.R. Cód	Categoria Econômica		METAS FINANCEIRAS por Exercício (em R\$)				Custo Total Estimado para a(s) AÇÃO(ÕES)	
						2018	2019	2020	2021		
2060		001	00	3		91.706,00	96.291,00	101.105,00	136.000,00	425.102,00	
2060		001	00	4		0,00	0,00	0,00	15.000,00	15.000,00	
Custo por Exercício da(s) Ação(ões) vinculada(s) ao PROGRAMA						91.706,00	96.291,00	101.105,00	151.000,00	R\$ 440.102,00	
Legenda: Tipo:			Fonte de Recurso:				Categoria Econômica:				
1-Projeto			01-Tesouro(Receitas Próprias)				3-Despesas Correntes(custeio)				
2-Atividade			02-Transferências e Convênios Estatuais-Vinculados				4-Despesas de Capital(Investimento)				
3-Operação Especial			05-Transferências e Convênios Federais-Vinculados				9-Reserva de Contingência				
4-Reserva de Contingência											



PREFEITURA MUNICIPAL DE CARACOL

PRAÇA PADRE FRANCISCC

06553622/0001-23

Tabela XII - Programas, Metas e Ações (Planejamento Orcamentário)

Page 11 of 55

INICIAL
X ALTERAÇÃO
INCLUSÃO
EXCLUSÃO

JUSTIFICATIVA(S) DA(S) MODIFICAÇÃO(ÕES)		
Lei Nº	Data da Lei	Descrição
0	01/01/2021	



PREFEITURA MUNICIPAL DE CARACOL

PRAÇA PADRE FRANCISCC

06553622/0001-23

Tabela XII - Programas, Metas e Ações (Planejamento Orcamentário)

Page 12 of 55

INICIAL
X ALTERAÇÃO
INCLUSÃO
EXCLUSÃO

PROGRAMA GOVERNAMENTAL:			
Tipo	Cód.	Descrição	Classificação:
1	0003	CIDADE ILUMINADA	Finalístico
			X Apoio Administrativo
			Operações Especiais
Público Alvo: POPULAÇÃO EM GERAL			
Objetivo: PRESTAR SERVIÇOS URBANOS INDISPENSÁVEIS PARA A QUALIDADE DE VIDA NOTURNA DA POPULAÇÃO, BEM COMO PROMOVER A EXPANSÃO E EFICIENTIZAÇÃO DO SISTEMA DE ILUMINAÇÃO PÚBLICA.			
Justificativa: DESENVOLVIMENTO DE AÇÕES QUE VISAM A QUALIFICAÇÃO E EXPANSÃO DO SISTEMA DE ILUMINAÇÃO PÚBLICA, ATRAVÉS DA IMPLEMENTAÇÃO DE NOVAS TECNOLOGIAS, VISANDO A MELHORIA NA QUALIDADE DE VIDA DA POPULAÇÃO DE CARACOL.			

Classificação Institucional:												
Entidade	1	PREFEITURA MUNICIPAL DE CARACOL										
Poder	02	PODER EXECUTIVO										
Órgão	02.10	SECRETARIA MUNICIPAL DE OBRAS E URBANISMO										
Unidade	02.10.01	SECRETARIA MUNICIPAL DE OBRAS E URBANISMO										
AÇÃO(ÕES) de Governo:				Classificação Funcional		Unidade de Medida dos Produtos		METAS FISICAS por Exercício				Meta PPA
Tipo	Cód.	Descrição		Função	SubFunção			2018	2019	2020	2021	
1	1011	EXPANSÃO DA REDE ELETRICA URBANA/RURAL		15	451	%	PERCENTUAL	0	0	0	0	0
1	1011	EXPANSÃO DA REDE ELETRICA URBANA/RURAL		25	752	%	PERCENTUAL	300	300	300	300	0
2	2053	MANUTENÇÃO DA ILUMINAÇÃO PÚBLICA		15	452	%	PERCENTUAL	100	100	100	100	0
Código da(s) Ação(ões)	F.R. Gru	F.R. Cód	Categoria Econômica	METAS FINANCEIRAS por Exercício (em R\$)				Custo Total Estimado para a(s) AÇÃO(ÕES)				
				2018	2019	2020	2021					



PREFEITURA MUNICIPAL DE CARACOL
PRAÇA PADRE FRANCISCC
06553622/0001-23

Page 13 of 55

INICIAL
X ALTERAÇÃO
INCLUSÃO
EXCLUSÃO

Tabela XII - Programas, Metas e Ações (Planejamento Orcamentário)

1011	001	00	3	0,00	0,00	0,00	3.399,00	3.399,00
1011	001	00	4	0,00	0,00	0,00	3.399,00	3.399,00
1011	520	00	4	0,00	0,00	0,00	339.900,00	339.900,00
1011	001	00	3	3.300,00	3.465,00	3.638,00	0,00	10.403,00
1011	001	00	4	3.300,00	3.465,00	3.638,00	0,00	10.403,00
1011	940	00	4	330.000,00	346.500,00	363.825,00	0,00	1.040.325,00
2053	001	00	3	163.350,00	171.518,00	180.094,00	182.389,00	697.351,00
2053	620	00	3	0,00	0,00	0,00	87.000,00	87.000,00
Custo por Exercício da(s) Ação(ões) vinculada(s) ao PROGRAMA				499.950,00	524.948,00	551.195,00	616.087,00	R\$ 2.192.180,00

Legenda:	Tipo: 1-Projeto 2-Atividade 3-Operação Especial 4-Reserva de Contingência	Fonte de Recurso: 01-Tesouro(Receitas Próprias) 02-Transferências e Convênios Estaduais-Vinculados 05-Transferências e Convênios Federais-Vinculados	Categoria Econômica: 3-Despesas Correntes(custeio) 4-Despesas de Capital(investimento) 9-Reserva de Contingência
-----------------	--	--	--

JUSTIFICATIVA(S) DA(S) MODIFICAÇÃO(ÕES)

Lei Nº	Data da Lei	Descrição
0	01/01/2021	



PREFEITURA MUNICIPAL DE CARACOL
PRAÇA PADRE FRANCISCC
06553622/0001-23

Page 14 of 55

INICIAL
X ALTERAÇÃO
INCLUSÃO
EXCLUSÃO

Tabela XII - Programas, Metas e Ações (Planejamento Orcamentário)

PROGRAMA GOVERNAMENTAL:

Tipo	Cód.	Descrição	Classificação:
1	0004	EDUCAÇÃO DE QUALIDADE	Finalístico X Apoio Administrativo Operações Especiais

Público Alvo: POPULAÇÃO EM GERAL

Objetivo: PROMOVER AÇÕES E DEFINIR AS DIRETRIZES DA POLÍTICA EDUCACIONAL DO MUNICÍPIO DE CARACOL, AMPLIANDO O ACESSO À EDUCAÇÃO DE QUALIDADE, E MELHORAR A QUALIDADE DE APRENDIZAGEM DA REDE MUNICIPAL DE ENSINO DE CARACOL.

Justificativa: DESENVOLVIMENTO DE AÇÕES NA EDUCAÇÃO COMO FORMA DE GARANTIA DE UM FUTURO MELHOR, OFERTANDO O MAIOR NÚMERO DE VAGAS NAS ESCOLAS E CRECHES, VISANDO O APRENDIZADO COM QUALIDADE E PERENIDADE, CONTRIBUINDO PARA O FUTURO DA CIDADE DE CARACOL E AUMENTO DA QUALIDADE DE VIDA.

Classificação Institucional:

Entidade	1	PREFEITURA MUNICIPAL DE CARACOL
Poder	02	PODER EXECUTIVO
Órgão	02.06	SECRETARIA MUNICIPAL DE EDUCAÇÃO
Unidade	02.06.01	SECRETARIA MUNICIPAL DE EDUCAÇÃO

AÇÃO(ÕES) de Governo:			Classificação Funcional		Unidade de Medida dos Produtos	METAS FISICAS por Exercício				Meta PPA
Tipo	Cód.	Descrição	Função	SubFunção		2018	2019	2020	2021	
1	1003	CONSTRUÇÃO, AMPLIAÇÃO E REFORMA DE ESCOLAS	12	361	% PERCENTUAL	300	300	300	300	0
1	1004	AQUISIÇÃO DE VEÍCULOS PARA SECRETARIA	12	361	UND UNIDADE	100	100	100	100	0
1	1005	CONSTRUÇÃO DE QUADRAS EM ESCOLAS MUNICIPAIS	12	361	% PERCENTUAL	200	200	200	200	0
1	1006	AQUISIÇÃO DE MOBILIÁRIOS E EQUIP. DIVERSOS	12	361	% PERCENTUAL	200	200	200	200	0
1	1008	AQUISIÇÃO DE VEÍCULO PARA O TRANSPORTE ESCOLAR	12	361	UND UNIDADE	200	200	200	200	0
2	2014	MANUTENÇÃO DO SISTEMA MUNICIPAL DE ENSINO	04	122	SERV SERVIÇOS	0	0	0	0	0



PREFEITURA MUNICIPAL DE CARACOL
 PRAÇA PADRE FRANCISCC
 06553622/0001-23

Page 15 of 55

INICIAL
X ALTERAÇÃO
INCLUSÃO
EXCLUSÃO

Tabela XII - Programas, Metas e Ações (Planejamento Orcamentário)

Código da(s) Ação(ões)	F.R. Gru	F.R. Cód	Categoria Econômica	METAS FINANCEIRAS por Exercício (em R\$)				Custo Total Estimado para a(s) AÇÃO(ÕES)		
				2018	2019	2020	2021			
2 2014	MANUTENÇÃO DO SISTEMA MUNICIPAL DE ENSINO	12	361	SERV	SERVIÇOS	300	300	300	300	0
2 2015	MANUTENÇÃO DO TRANSPORTE ESCOLAR	12	361	%	PERCENTUAL	200	200	200	200	0
2 2016	MANUTENÇÃO DO PNAE	12	361	%	PERCENTUAL	100	100	100	100	0
2 2017	MANUTENÇÃO DO PROG. BRASIL ALFABETIZADO	12	366	SERV	SERVIÇOS	100	100	100	100	0
2 2018	ENCARGOS COM EJA	12	366	SERV	SERVIÇOS	100	100	100	100	0
2 2019	PRO JOVEM CAMPO - SABERES DA TERRA	12	367	SERV	SERVIÇOS	100	100	100	100	0
2 2051	MANUTENÇÃO DO PROGRAMA DINHEIRO DIRETO NA	12	361	%	PERCENTUAL	100	100	100	100	0
2 2067	MANUTENÇÃO DO PROGRAMA SALARIO-EDUCAÇÃO-QSE	12	361	%	PERCENTUAL	200	200	200	200	0
1003	001	00	4			250.000,00	262.500,00	275.625,00	147.000,00	935.125,00
1003	119	00	4			1.580.020,00	1.659.021,00	1.741.972,00	0,00	4.981.013,00
1003	120	00	4			650.000,00	682.500,00	716.625,00	0,00	2.049.125,00
1003	124	00	4			0,00	0,00	0,00	450.000,00	450.000,00
1003	125	00	4			0,00	0,00	0,00	369.500,00	369.500,00
1004	001	00	4			44.000,00	46.200,00	48.510,00	45.320,00	184.030,00
1005	119	00	4			333.000,00	349.650,00	367.133,00	0,00	1.049.783,00
1005	120	00	4			333.000,00	349.650,00	367.133,00	0,00	1.049.783,00
1005	124	00	4			0,00	0,00	0,00	242.990,00	242.990,00
1005	125	00	4			0,00	0,00	0,00	192.990,00	192.990,00
1006	125	00	4			0,00	0,00	0,00	164.760,00	164.760,00
1006	124	00	4			0,00	0,00	0,00	221.860,60	221.860,60
1006	119	00	4			242.000,00	254.100,00	266.805,00	0,00	762.905,00
1006	120	00	4			242.000,00	254.100,00	266.805,00	0,00	762.905,00
1008	119	00	4			121.000,00	127.050,00	133.403,00	0,00	381.453,00
1008	120	00	4			121.000,00	127.050,00	133.403,00	0,00	381.453,00
1008	124	00	4			0,00	0,00	0,00	124.630,00	124.630,00
1008	125	00	4			0,00	0,00	0,00	124.630,00	124.630,00



PREFEITURA MUNICIPAL DE CARACOL
 PRAÇA PADRE FRANCISCC
 06553622/0001-23

Page 16 of 55

INICIAL
X ALTERAÇÃO
INCLUSÃO
EXCLUSÃO

Tabela XII - Programas, Metas e Ações (Planejamento Orcamentário)

2014	190	00	3	0,00	0,00	0,00	200.000,00	200.000,00	
2014	125	00	3	0,00	0,00	0,00	5.150,00	5.150,00	
2014	124	00	3	0,00	0,00	0,00	292.035,90	292.035,90	
2014	120	00	3	5.000,00	5.250,00	5.513,00	0,00	15.763,00	
2014	119	00	3	283.530,00	297.707,00	312.592,00	0,00	893.829,00	
2014	001	00	3	1.225.330,00	1.286.597,00	1.350.927,00	1.670.284,90	5.533.138,90	
2014	001	00	3	0,00	0,00	0,00	25.000,00	25.000,00	
2015	001	00	3	42.350,00	44.468,00	46.691,00	43.620,50	177.129,50	
2015	118	00	3	107.000,00	112.350,00	117.968,00	0,00	337.318,00	
2015	123	00	3	0,00	0,00	0,00	110.210,00	110.210,00	
2015	190	00	3	0,00	0,00	0,00	401.000,00	401.000,00	
2016	117	00	3	237.000,00	248.850,00	261.293,00	0,00	747.143,00	
2016	122	00	3	0,00	0,00	0,00	280.000,00	280.000,00	
2017	124	00	3	0,00	0,00	0,00	118.398,50	118.398,50	
2017	119	00	3	114.950,00	120.698,00	126.733,00	0,00	362.381,00	
2018	119	00	3	121.000,00	127.050,00	133.403,00	0,00	381.453,00	
2018	124	00	3	0,00	0,00	0,00	124.630,00	124.630,00	
2019	119	00	3	554.000,00	581.700,00	610.785,00	0,00	1.746.485,00	
2019	124	00	3	0,00	0,00	0,00	270.000,00	270.000,00	
2051	121	00	3	0,00	0,00	0,00	12.360,00	12.360,00	
2051	116	00	3	12.000,00	12.600,00	13.230,00	0,00	37.830,00	
2067	115	00	3	150.000,00	157.500,00	165.375,00	0,00	472.875,00	
2067	115	00	4	67.000,00	70.350,00	73.868,00	0,00	211.218,00	
2067	120	00	3	0,00	0,00	0,00	232.400,00	232.400,00	
2067	120	00	4	0,00	0,00	0,00	64.000,00	64.000,00	
Custo por Exercício da(s) Ação(ões) vinculada(s) ao PROGRAMA				6.835.180,00	7.176.941,00	7.535.792,00	5.932.770,40	R\$ 27.480.683,40	
Legenda: Tipo:				Fonte de Recurso:			Categoria Econômica:		
1-Projeto				01-Tesouro(Receitas Próprias)			3-Despesas Correntes(custeio)		
2-Atividade				02-Transferências e Convênios Estaduais-Vinculados			4-Despesas de Capital(Investimento)		
3-Operação Especial				05-Transferências e Convênios Federais-Vinculados			9-Reserva de Contingência		
4-Reserva de Contingência									



PREFEITURA MUNICIPAL DE CARACOL
PRAÇA PADRE FRANCISCC
06553622/0001-23

Page 17 of 55

INICIAL
<input checked="" type="checkbox"/> ALTERAÇÃO
INCLUSÃO
EXCLUSÃO

Tabela XII - Programas, Metas e Ações (Planejamento Orcamentário)

Classificação Institucional:												
Entidade	3	FUNDO DE DESENVOLV DA EDUCAÇÃO BÁSICA - FUNDEB										
Poder	02	PODER EXECUTIVO										
Órgão	02.06	SECRETARIA MUNICIPAL DE EDUCAÇÃO										
Unidade	02.06.02	FUNDEB										
AÇÃO(ÕES) de Governo:				Classificação Funcional		Unidade de Medida dos Produtos		METAS FISICAS por Exercício				Meta PPA
Tipo	Cód.	Descrição		Função	SubFunção	UNIDADE		2018	2019	2020	2021	
1	1007	AQUISIÇÃO DE VEÍCULOS E EQUIPAMENTOS DIVERSOS		12	361	UND	UNIDADE	100	100	100	100	0
1	1009	CONSTRUÇÃO, AMPLIAÇÃO E REFORMA DE ESCOLAS		12	361	%	PERCENTUAL	100	100	100	100	0
2	2021	ENCARGOS COM O MAGISTÉRIO		12	361	%	PERCENTUAL	100	100	100	100	0
2	2022	MANUTENÇÃO DO SISTEMA MUNICIPAL DE ENSINO - OUTROS		12	361	%	PERCENTUAL	100	100	100	100	0
Código da(s) Ação(ões)		F.R. Gru	F.R. Cód	Categoria Econômica	METAS FINANCEIRAS por Exercício (em R\$)				Custo Total Estimado para a(s) AÇÃO(ÕES)			
					2018	2019	2020	2021				
1007		110	00	4	233.000,00	244.650,00	256.883,00	0,00	734.533,00			
1009		110	00	4	323.500,00	339.675,00	356.659,00	0,00	1.019.834,00			
2021		110	00	3	5.135.500,00	5.392.275,00	5.661.889,00	0,00	16.189.664,00			
2022		110	00	3	2.720.150,00	2.856.158,00	2.998.966,00	0,00	8.575.274,00			
Custo por Exercício da(s) Ação(ões) vinculada(s) ao PROGRAMA					8.412.150,00	8.832.758,00	9.274.397,00	0,00	R\$ 26.519.305,00			
Legenda: Tipo:		Fonte de Recurso:			Categoria Econômica:							
1-Projeto		01-Tesouro(Receitas Próprias)			3-Despesas Correntes(custeio)							
2-Atividade		02-Transferências e Convênios Estaduais-Vinculados			4-Despesas de Capital(investimento)							
3-Operação Especial		05-Transferências e Convênios Federais-Vinculados			9-Reserva de Contingência							
4-Reserva de Contingência												

JUSTIFICATIVA(S) DA(S) MODIFICAÇÃO(ÕES)		
Lei Nº	Data da Lei	Descrição
0	01/01/2021	.



PREFEITURA MUNICIPAL DE CARACOL
PRAÇA PADRE FRANCISCC
06553622/0001-23

Page 18 of 55

INICIAL
<input checked="" type="checkbox"/> ALTERAÇÃO
INCLUSÃO
EXCLUSÃO

Tabela XII - Programas, Metas e Ações (Planejamento Orcamentário)

PROGRAMA GOVERNAMENTAL:				
Tipo	Cód.	Descrição		Classificação:
1	0005	PROMOÇÃO A SAÚDE DE QUALIDADE		Finalístico
				<input checked="" type="checkbox"/> Apoio Administrativo
				<input checked="" type="checkbox"/> Operações Especiais
Público Alvo: POPULAÇÃO EM GERAL				
Objetivo: PROMOVER A ATENÇÃO PRIMÁRIA A POPULAÇÃO DE CARACOL NO CURSO DA SUA VIDA, IMPLANTANDO SERVIÇOS QUE ATENDAM AS NECESSIDADES DAS POLÍTICAS EM SAÚDE NO ÂMBITO DO SISTEMA ÚNICO DE SAÚDE.				
Justificativa: NECESSIDADE DE AMPLIAÇÃO CONSTANTE DE ACESSO AOS SERVIÇOS DE SAÚDE PÚBLICA, ESPECIALMENTE NA ATENÇÃO PRIMÁRIA, ATRAVÉS MODERNIZAÇÃO DO MODELO DE FINANCIAMENTO E UTILIZAÇÃO DOS RECURSOS FINANCEIROS, DE INFRAESTRUTURA OU HUMANOS.				

Classificação Institucional:												
Entidade	4	FUNDO MUNICIPAL DE SAÚDE										
Poder	02	PODER EXECUTIVO										
Órgão	02.07	FUNDO MUNICIPAL DE SAÚDE										
Unidade	02.07.01	FUNDO MUNICIPAL DE SAÚDE										
AÇÃO(ÕES) de Governo:				Classificação Funcional		Unidade de Medida dos Produtos		METAS FISICAS por Exercício				Meta PPA
Tipo	Cód.	Descrição		Função	SubFunção	UNIDADE		2018	2019	2020	2021	
1	1010	CONSTRUÇÃO, AMPLIAÇÃO E REFORMA DE UNIDADES DE SAÚDE		10	301	UND	UNIDADE	400	400	400	400	0
1	1012	AQUISIÇÃO DE EQUIPAMENTOS PARA SAÚDE		10	301	%	PERCENTUAL	300	300	300	300	0
1	1013	AQUISIÇÃO DE VEÍCULOS		10	301	UND	UNIDADE	200	200	200	200	0
1	1014	IMPLANTAÇÃO DE ACADEMIA DE SAÚDE		10	301	UND	UNIDADE	200	200	200	200	0
1	1044	CONSTRUÇÃO E REFORMA DO CENTRO DE REABILITAÇÃO		10	301	UND	UNIDADE	200	200	200	200	0
2	2008	MANUTENÇÃO DO CENTRO DE REABILITAÇÃO		10	301	SERV	SERVIÇOS	100	100	100	100	0



PREFEITURA MUNICIPAL DE CARACOL
PRAÇA PADRE FRANCISCC
06553622/0001-23

Page 19 of 55

INICIAL
X ALTERAÇÃO
INCLUSÃO
EXCLUSÃO

Tabela XII - Programas, Metas e Ações (Planejamento Orcamentário)

2	2026	MANUTENÇÃO DAS AÇÕES E SERVIÇOS PÚBLICOS DE SAÚDE	10	301	%	PERCENTUAL	300	300	300	300	0
2	2027	MANUTENÇÃO DE ASSISTÊNCIA FARMACEUTICA	10	303	%	PERCENTUAL	200	200	200	200	0
2	2028	MANUTENÇÃO DO PSF	10	301	%	PERCENTUAL	200	200	200	200	0
2	2029	MANUTENÇÃO DO PACS	10	301	%	PERCENTUAL	200	200	200	200	0
2	2030	MANUTENÇÃO PSB	10	301	%	PERCENTUAL	200	200	200	200	0
2	2033	MANUTENÇÃO DO SAMU	10	301	%	PERCENTUAL	200	200	200	200	0
2	2034	ENCARGOS COM COMBATE A DESNUTRIÇÃO	10	306	%	PERCENTUAL	100	100	100	100	0
2	2035	MANUTENÇÃO DE LABORATÓRIO DE PROTESE DENTÁRIA	10	301	%	PERCENTUAL	200	200	200	200	0
2	2036	MANUTENÇÃO DO NASF	10	301	%	PERCENTUAL	200	200	200	200	0
2	2037	MANUTENÇÃO DO PROGRAMA SAÚDE NA ESCOLA - PSE	10	301	%	PERCENTUAL	200	200	200	200	0
2	2071	MANUTENÇÃO DO PROG COFINANCIAMENTO	10	301			0	0	0	0	0
2	2072	MANUTENÇÃO DO PROGRAMA PAB-FIXO	10	301			0	0	0	0	0
2	2073	ENFRENTAMENTO DA EMERGÊNCIA COVID-19	10	122			0	0	0	0	0
2	2075	AÇÕES DE PREVENÇÃO À COVID-19 NAS ESCOLAS	10	122			0	0	0	0	0
2	2076	ESTRUTURAÇÃO NA REDE DE SERVIÇOS PÚBLICO DE SAÚDE	10	301			0	0	0	0	0
2	2077	MANUTENÇÃO DO PMAQ	10	301			0	0	0	0	0
Código da(s) Ação(ões)	F.R. Gru	F.R. Cód	Categoria Econômica	METAS FINANCEIRAS por Exercício (em R\$)				Custo Total Estimado para a(s) AÇÃO(ÕES)			
				2018	2019	2020	2021				



PREFEITURA MUNICIPAL DE CARACOL
PRAÇA PADRE FRANCISCC
06553622/0001-23

Page 20 of 55

INICIAL
X ALTERAÇÃO
INCLUSÃO
EXCLUSÃO

Tabela XII - Programas, Metas e Ações (Planejamento Orcamentário)

1010	214	00	4	0,00	0,00	0,00	150.000,00	150.000,00
1010	220	00	4	250.000,00	262.500,00	275.625,00	100.000,00	888.125,00
1010	215	00	4	0,00	0,00	0,00	100.000,00	100.000,00
1010	001	00	4	50.000,00	52.500,00	55.125,00	75.000,00	232.625,00
1010	214	00	3	0,00	0,00	0,00	150.000,00	150.000,00
1010	210	00	3	80.000,00	84.000,00	88.200,00	0,00	252.200,00
1010	210	00	4	250.000,00	262.500,00	275.625,00	0,00	788.125,00
1012	001	00	4	50.000,00	52.500,00	55.125,00	75.000,00	232.625,00
1012	210	00	4	340.000,00	357.000,00	374.850,00	0,00	1.071.850,00
1012	214	00	4	0,00	0,00	0,00	120.000,00	120.000,00
1012	215	00	4	0,00	0,00	0,00	100.000,00	100.000,00
1012	220	00	4	350.000,00	367.500,00	385.875,00	130.000,00	1.233.375,00
1013	220	00	4	350.000,00	367.500,00	385.875,00	100.000,00	1.203.375,00
1013	215	00	4	0,00	0,00	0,00	100.000,00	100.000,00
1013	214	00	4	0,00	0,00	0,00	120.000,00	120.000,00
1013	210	00	4	100.000,00	105.000,00	110.250,00	0,00	315.250,00
1013	001	00	4	0,00	0,00	0,00	15.000,00	15.000,00
1014	210	00	4	338.800,00	355.740,00	373.527,00	0,00	1.068.067,00
1014	214	00	4	0,00	0,00	0,00	125.000,00	125.000,00
1014	215	00	4	0,00	0,00	0,00	150.000,00	150.000,00
1014	220	00	4	345.000,00	362.250,00	380.363,00	50.000,00	1.137.613,00
1044	220	00	4	100.000,00	105.000,00	110.250,00	50.000,00	365.250,00
1044	001	00	4	25.000,00	26.250,00	27.563,00	25.750,00	104.563,00
2008	001	00	3	50.000,00	52.500,00	55.125,00	51.500,00	209.125,00
2026	001	00	3	1.642.050,00	1.724.153,00	1.810.361,00	1.757.107,00	6.933.671,00
2026	210	00	3	896.900,00	941.745,00	986.832,00	0,00	2.827.477,00
2026	214	00	4	0,00	0,00	0,00	15.000,00	15.000,00
2026	214	00	3	0,00	0,00	0,00	2.196.150,00	2.196.150,00
2026	220	00	3	5.000,00	5.250,00	5.513,00	12.000,00	27.763,00
2027	210	00	3	123.200,00	129.360,00	135.828,00	0,00	388.388,00
2027	214	00	3	0,00	0,00	0,00	77.250,00	77.250,00
2027	001	00	3	89.600,00	94.080,00	98.784,00	92.288,00	374.752,00
2028	001	00	3	14.520,00	15.248,00	16.008,00	14.955,60	60.729,60
2028	210	00	3	1.013.100,00	1.063.755,00	1.116.943,00	0,00	3.193.798,00
2028	214	00	3	0,00	0,00	0,00	716.000,00	716.000,00
2029	001	00	3	18.150,00	19.058,00	20.011,00	18.694,50	75.913,50
2029	210	00	3	451.274,00	473.838,00	497.530,00	0,00	1.422.642,00
2029	214	00	3	0,00	0,00	0,00	520.000,00	520.000,00



PREFEITURA MUNICIPAL DE CARACOL
PRAÇA PADRE FRANCISCC
06553622/0001-23

Page 21 of 55

INICIAL
X ALTERAÇÃO
INCLUSÃO
EXCLUSÃO

Tabela XII - Programas, Metas e Ações (Planejamento Orcamentário)

2030	214	00	3	0,00	0,00	0,00	225.060,00	225.060,00	
2030	001	00	3	24.200,00	25.410,00	26.681,00	24.926,00	101.217,00	
2030	210	00	3	300.000,00	315.000,00	330.750,00	0,00	945.750,00	
2033	001	00	3	24.200,00	25.410,00	26.681,00	24.926,00	101.217,00	
2033	210	00	3	244.330,00	256.547,00	269.374,00	0,00	770.251,00	
2033	214	00	3	0,00	0,00	0,00	302.500,00	302.500,00	
2034	001	00	3	30.250,00	31.763,00	33.351,00	31.157,50	126.521,50	
2034	214	00	3	0,00	0,00	0,00	45.000,00	45.000,00	
2035	213	00	3	0,00	0,00	0,00	75.000,00	75.000,00	
2035	001	00	3	72.600,00	76.230,00	80.042,00	74.778,00	303.650,00	
2035	210	00	3	45.000,00	47.250,00	49.613,00	0,00	141.863,00	
2036	001	00	3	24.200,00	25.410,00	26.681,00	24.926,00	101.217,00	
2036	210	00	3	320.550,00	336.578,00	353.407,00	0,00	1.010.535,00	
2036	214	00	3	0,00	0,00	0,00	172.000,00	172.000,00	
2037	001	00	3	6.050,00	6.353,00	6.671,00	6.231,50	25.305,50	
2037	210	00	3	24.200,00	25.410,00	26.681,00	0,00	76.291,00	
2037	214	00	3	0,00	0,00	0,00	24.926,00	24.926,00	
2071	213	00	3	0,00	0,00	0,00	175.000,00	175.000,00	
2072	214	00	4	0,00	0,00	0,00	20.000,00	20.000,00	
2072	214	00	3	0,00	0,00	0,00	180.000,00	180.000,00	
2073	214	00	3	0,00	0,00	0,00	50.000,00	50.000,00	
2075	214	00	3	0,00	0,00	0,00	35.000,00	35.000,00	
2076	215	00	3	0,00	0,00	0,00	75.000,00	75.000,00	
2076	215	00	4	0,00	0,00	0,00	175.000,00	175.000,00	
2077	214	00	3	0,00	0,00	0,00	220.000,00	220.000,00	
Custo por Exercício da(s) Ação(ões) vinculada(s) ao PROGRAMA				8.048.174,00	8.450.586,00	8.873.120,00	9.168.126,10	R\$ 34.540.006,10	
Legenda: Tipo:				Fonte de Recurso:			Categoria Econômica:		
1-Projeto				01-Tesouro(Receitas Próprias)			3-Despesas Correntes(custo)		
2-Atividade				02-Transferências e Convênios Estaduais-Vinculados			4-Despesas de Capital(Investimento)		
3-Operação Especial				05-Transferências e Convênios Federais-Vinculados			9-Reserva de Contingência		
4-Reserva de Contingência									



PREFEITURA MUNICIPAL DE CARACOL
PRAÇA PADRE FRANCISCC
06553622/0001-23

Page 22 of 55

INICIAL
<input checked="" type="checkbox"/> ALTERAÇÃO
INCLUSÃO
EXCLUSÃO

Tabela XII - Programas, Metas e Ações (Planejamento Orcamentário)

Classificação Institucional:												
Entidade	5	HOSPITAL MUNICIPAL SEN. DIRCEU MENDES ARCOVERDE										
Poder	02	PODER EXECUTIVO										
Órgão	02.07	FUNDO MUNICIPAL DE SAÚDE										
Unidade	02.07.02	HOSPITAL MUNICIPAL										
AÇÃO(ÕES) de Governo:				Classificação Funcional		Unidade de Medida dos Produtos		METAS FISICAS por Exercício				Meta PPA
Tipo	Cód.	Descrição		Função	SubFunção			2018	2019	2020	2021	
1	1015	AMPLIAÇÃO E REFORMA DO HOSPITAL DIRCEU MENDES		10	302	UND	UNIDADE	200	200	200	200	0
2	2038	MANUTENÇÃO COM O HOSPITAL DIRCEU MENDES ARCOVERDE		10	302	%	PERCENTUAL	400	400	400	400	0
Código da(s) Ação(ões)	F.R. Gru	F.R. Cód	Categoria Econômica	METAS FINANCEIRAS por Exercício (em R\$)				Custo Total Estimado para a(s) AÇÃO(ÕES)				
				2018	2019	2020	2021					
1015	210	00	4	66.000,00	69.300,00	72.765,00	0,00	208.065,00				
1015	213	00	4	0,00	0,00	0,00	20.000,00	20.000,00				
1015	001	00	4	80.000,00	84.000,00	88.200,00	32.500,00	284.700,00				
2038	213	00	4	0,00	0,00	0,00	5.000,00	5.000,00				
2038	290	00	3	0,00	0,00	0,00	326.000,00	326.000,00				
2038	290	00	4	0,00	0,00	0,00	5.000,00	5.000,00				
2038	213	00	3	0,00	0,00	0,00	417.610,00	417.610,00				
2038	210	00	3	473.500,00	497.175,00	522.034,00	0,00	1.492.709,00				
2038	210	00	4	5.500,00	5.775,00	6.064,00	0,00	17.339,00				
2038	001	00	3	457.000,00	479.850,00	503.843,00	599.500,00	2.040.193,00				
2038	001	00	4	5.500,00	5.775,00	6.064,00	5.665,00	23.004,00				
Custo por Exercício da(s) Ação(ões) vinculada(s) ao PROGRAMA				1.087.500,00	1.141.875,00	1.198.970,00	1.411.275,00	R\$ 4.839.620,00				
Legenda: Tipo:			Fonte de Recurso:			Categoria Econômica:						
1-Projeto			01-Tesouro(Receitas Próprias)			3-Despesas Correntes(custeio)						
2-Atividade			02-Transferências e Convênios Estaduais-Vinculados			4-Despesas de Capital(Investimento)						
3-Operação Especial			05-Transferências e Convênios Federais-Vinculados			9-Reserva de Contingência						
4-Reserva de Contingência												

JUSTIFICATIVA(S) DA(S) MODIFICAÇÃO(ÕES)		
Lei Nº	Data da Lei	Descrição



PREFEITURA MUNICIPAL DE CARACOL
PRAÇA PADRE FRANCISCC
06553622/0001-23

Page 23 of 55

INICIAL
<input checked="" type="checkbox"/> ALTERAÇÃO
INCLUSÃO
EXCLUSÃO

Tabela XII - Programas, Metas e Ações (Planejamento Orcamentário)

0	01/01/2021	
---	------------	--



PREFEITURA MUNICIPAL DE CARACOL
PRAÇA PADRE FRANCISCC
06553622/0001-23

Page 24 of 55

INICIAL
X ALTERAÇÃO
INCLUSÃO
EXCLUSÃO

Tabela XII - Programas, Metas e Ações (Planejamento Orcamentário)

PROGRAMA GOVERNAMENTAL:				
Tipo	Cód.	Descrição	Classificação:	
1	0006	AÇÕES E SERVIÇOS DE VIGILÂNCIA EM SAÚDE	Finalístico	X Apoio Administrativo
Público Alvo: POPULAÇÃO EM GERAL Objetivo: APRIMORAR AS AÇÕES DE PROMOÇÃO E VIGILÂNCIA EM SAÚDE, MELHORANDO A PRESTAÇÃO DOS SERVIÇOS DE SAÚDE À COM UNIDADE.				
Justificativa: DESENVOLVIMENTO DE AÇÕES DE GESTÃO NA VIGILÂNCIA EM SAÚDE, COMO A ANÁLISE DA SITUAÇÃO DE SAÚDE, PLANEJAMENTO, MONITORAMENTO, AVALIAÇÃO, REGULAMENTAÇÃO, GESTÃO DE PESSOAS, GERENCIA DE UNIDADE DE SAÚDE, APOIO TÉCNICO E ADMINISTRATIVO, COMO FORMA DE MELHORAR SERVIÇOS DE VIGILÂNCIA EM SAÚDE.				

Classificação Institucional:											
Entidade	4	FUNDO MUNICIPAL DE SAÚDE									
Poder	02	PODER EXECUTIVO									
Órgão	02.07	FUNDO MUNICIPAL DE SAÚDE									
Unidade	02.07.01	FUNDO MUNICIPAL DE SAÚDE									
AÇÃO(ÕES) de Governo:			Classificação Funcional		Unidade de Medida dos Produtos		METAS FISICAS por Exercício				Meta PPA
Tipo	Cód.	Descrição	Função	SubFunção			2018	2019	2020	2021	
2	2031	MANUTENÇÃO DO PROGRAMA DE VIGILÂNCIA SANITÁRIA	10	304	%	PERCENTUAL	200	200	200	200	0
2	2032	MANUTENÇÃO DO PROGRAMA DE AGENTES DE COMBATE AS	10	305	%	PERCENTUAL	200	200	200	200	0
Código da(s) Ação(ões)		F.R. Gru	F.R. Cód	Categoria Econômica	METAS FINANCEIRAS por Exercício (em R\$)				Custo Total Estimado para a(s) AÇÃO(ÕES)		
					2018	2019	2020	2021			
2031		001	00	3	37.050,00	38.903,00	40.848,00	38.161,50	154.962,50		
2031		210	00	3	30.800,00	32.340,00	33.957,00	0,00	97.097,00		
2031		214	00	3	0,00	0,00	0,00	64.532,00	64.532,00		



PREFEITURA MUNICIPAL DE CARACOL
PRAÇA PADRE FRANCISCC
06553622/0001-23

Page 25 of 55

INICIAL
X ALTERAÇÃO
INCLUSÃO
EXCLUSÃO

Tabela XII - Programas, Metas e Ações (Planejamento Orcamentário)

2032	001	00	3	18.150,00	19.058,00	20.011,00	18.694,50	75.913,50
2032	210	00	3	30.250,00	31.763,00	33.351,00	0,00	95.364,00
2032	214	00	3	0,00	0,00	0,00	107.668,38	107.668,38
Custo por Exercício da(s) Ação(ões) vinculada(s) ao PROGRAMA				116.250,00	122.064,00	128.167,00	229.056,38	R\$ 595.537,38
Legenda: Tipo:			Fonte de Recurso:			Categoria Econômica:		
1-Projeto			01-Tesouro(Receitas Próprias)			3-Despesas Correntes(custeio)		
2-Atividade			02-Transferências e Convênios Estatuais-Vinculados			4-Despesas de Capital(investimento)		
3-Operação Especial			05-Transferências e Convênios Federais-Vinculados			9-Reserva de Contingência		
4-Reserva de Contingência								

JUSTIFICATIVA(S) DA(S) MODIFICAÇÃO(ÕES)		
Lei Nº	Data da Lei	Descrição
0	01/01/2021	.



PREFEITURA MUNICIPAL DE CARACOL
PRAÇA PADRE FRANCISCC
06553622/0001-23

Page 26 of 55

INICIAL
X ALTERAÇÃO
INCLUSÃO
EXCLUSÃO

Tabela XII - Programas, Metas e Ações (Planejamento Orcamentário)

PROGRAMA GOVERNAMENTAL:			
Tipo	Cód.	Descrição	Classificação:
1	0007	FOMENTAR O DESENVOLVIMENTO RURAL	Finalístico
			X Apoio Administrativo
			Operações Especiais
Público Alvo: POPULAÇÃO EM GERAL			
Objetivo: PROMOVER A EXTENSÃO RURAL PARA O DESENVOLVIMENTO ECONOMICO E SUSTENTÁVEL, COMO PROMOÇÃO DA CIDADANIA D A POPULAÇÃO RURAL.			
Justificativa: APOIAR AÇÕES NA ORGANIZAÇÃO DE NO FORTALECIMENTO DA POPULAÇÃO DA ZONA RURAL DO MUNICÍPIO DE CARACOL, VI SANDO DESENVOLVIMENTO SUSTENTÁVEL DOS TERRITÓRIOS RURAIS, ATRAVÉS DE AÇÕES DE ASSISTÊNCIA TÉCNICA, EXTE NSÃO RURAL E CAPACITALÇAO DA POPULAÇÃO RURAL.			

Classificação Institucional:												
Entidade	1	PREFEITURA MUNICIPAL DE CARACOL										
Poder	02	PODER EXECUTIVO										
Órgão	02.09	SECRETARIA MUNICIPAL DE AGRICULTURA										
Unidade	02.09.01	SECRETARIA MUNICIPAL DE AGRICULTURA										
AÇÃO(ÕES) de Governo:				Classificação Funcional		Unidade de Medida dos Produtos		METAS FISICAS por Exercício				Meta PPA
Tipo	Cód.	Descrição		Função	SubFunção			2018	2019	2020	2021	
1	1019	AQUISIÇÃO DE EQUIPAMENTOS AGRÍCOLAS		20	608	%	PERCENTUAL	100	100	100	100	0
2	2048	ENCARGOS COM O SEGURO GARANTIA SAFRA		20	122	%	PERCENTUAL	100	100	100	100	0
2	2049	INCENTIVO E FORTALECIMENTO DA AGRICULTURA FAMILIAR		20	122	%	PERCENTUAL	100	100	100	100	0
Código da(s) Ação(ões)	F.R. Gru	F.R. Cód	Categoria Econômica	METAS FINANCEIRAS por Exercício (em R\$)				Custo Total Estimado para a(s) AÇÃO(ÕES)				
				2018	2019	2020	2021					
1019	940	00	4	181.500,00	190.575,00	200.104,00	0,00	572.179,00				
2048	001	00	3	42.350,00	44.468,00	46.691,00	43.620,50	177.129,50				



PREFEITURA MUNICIPAL DE CARACOL
PRAÇA PADRE FRANCISCC
06553622/0001-23

Page 27 of 55

INICIAL
X ALTERAÇÃO
INCLUSÃO
EXCLUSÃO

Tabela XII - Programas, Metas e Ações (Planejamento Orcamentário)

2049	001	00	3	123.850,00	130.043,00	136.545,00	97.120,50	487.558,50
Custo por Exercício da(s) Ação(ões) vinculada(s) ao PROGRAMA				347.700,00	365.086,00	383.340,00	140.741,00	R\$ 1.236.867,00
Legenda: Tipo:				Fonte de Recurso:		Categoria Econômica:		
1-Projeto				01-Tesouro(Receitas Próprias)		3-Despesas Correntes(custeio)		
2-Atividade				02-Transferências e Convênios Estaduais-Vinculados		4-Despesas de Capital(Investimento)		
3-Operação Especial				05-Transferências e Convênios Federais-Vinculados		9-Reserva de Contingência		
4-Reserva de Contingência								

Classificação Institucional:		
Entidade	1	PREFEITURA MUNICIPAL DE CARACOL
Poder	02	PODER EXECUTIVO
Órgão	02.10	SECRETARIA MUNICIPAL DE OBRAS E URBANISMO
Unidade	02.10.01	SECRETARIA MUNICIPAL DE OBRAS E URBANISMO

AÇÃO(ÕES) de Governo:			Classificação Funcional		Unidade de Medida dos Produtos		METAS FISICAS por Exercício				Meta PPA
Tipo	Cód.	Descrição	Função	SubFunção			2018	2019	2020	2021	
1	1034	CONSTRUÇÃO E RESTAURAÇÃO DE ESTRADAS VICINAIS	26	782	%	PERCENTUAL	400	400	400	400	0
1	1038	IMPLANTAÇÃO/REFORMA DO SISTEMA DE ABASTECIMENTO DE	17	511	%	PERCENTUAL	200	200	200	200	0
1	1041	CONSTRUÇÃO E REFORMA DE BARREIROS E BARRAGENS	15	451	%	PERCENTUAL	200	200	200	200	0
1	1042	CONSTRUÇÃO E REFORMA DE PASSAGEM MOLHADA	15	451	%	PERCENTUAL	200	200	200	200	0
1	1048	PAVIMENTAÇÃO ASFÁLTICA DE VIAS PÚBLICAS	15	451			0	0	0	0	0

Código da(s) Ação(ões)	F.R. Gru	F.R. Cód	Categoria Econômica	METAS FINANCEIRAS por Exercício (em R\$)				Custo Total Estimado para a(s) AÇÃO(ÕES)
				2018	2019	2020	2021	
1034	001	00	3	5.500,00	5.775,00	6.064,00	0,00	17.339,00
1034	001	00	4	55.000,00	57.750,00	60.638,00	0,00	173.388,00
1034	940	00	4	705.000,00	740.250,00	777.263,00	0,00	2.222.513,00
1034	950	00	4	61.500,00	64.575,00	67.804,00	0,00	193.879,00
1038	940	00	4	1.000.000,00	1.050.000,00	1.102.500,00	0,00	3.152.500,00
1038	001	00	4	33.000,00	34.650,00	36.383,00	33.990,00	138.023,00



PREFEITURA MUNICIPAL DE CARACOL
PRAÇA PADRE FRANCISCC
06553622/0001-23

Page 28 of 55

INICIAL
X ALTERAÇÃO
INCLUSÃO
EXCLUSÃO

Tabela XII - Programas, Metas e Ações (Planejamento Orcamentário)

1041	001	00	4	5.000,00	5.250,00	5.513,00	5.150,00	20.913,00
1041	940	00	4	50.000,00	52.500,00	55.125,00	0,00	157.625,00
1042	001	00	4	5.000,00	5.250,00	5.513,00	5.150,00	20.913,00
1042	940	00	4	50.000,00	52.500,00	55.125,00	0,00	167.625,00
1048	510	00	4	0,00	0,00	0,00	100.000,00	100.000,00
Custo por Exercício da(s) Ação(ões) vinculada(s) ao PROGRAMA				1.970.000,00	2.068.500,00	2.171.928,00	144.290,00	R\$ 6.354.718,00
Legenda: Tipo:				Fonte de Recurso:		Categoria Econômica:		
1-Projeto				01-Tesouro(Receitas Próprias)		3-Despesas Correntes(custeio)		
2-Atividade				02-Transferências e Convênios Estaduais-Vinculados		4-Despesas de Capital(Investimento)		
3-Operação Especial				05-Transferências e Convênios Federais-Vinculados		9-Reserva de Contingência		
4-Reserva de Contingência								

JUSTIFICATIVA(S) DA(S) MODIFICAÇÃO(ÕES)		
Lel N°	Data da Lel	Descrição
0	01/01/2021	.



PREFEITURA MUNICIPAL DE CARACOL
PRAÇA PADRE FRANCISCC
06553622/0001-23

INICIAL
<input checked="" type="checkbox"/> ALTERAÇÃO
INCLUSÃO
EXCLUSÃO

Tabela XII - Programas, Metas e Ações (Planejamento Orcamentário)

PROGRAMA GOVERNAMENTAL:			
Tipo	Cód.	Descrição	Classificação:
1	0008	AMPLIAÇÃO E MODERNIZAÇÃO DA INFRA-ESTRUTURA URBANA	Finalístico
			<input checked="" type="checkbox"/> Apoio Administrativo
			Operações Especiais
Público Alvo: POPULAÇÃO EM GERAL			
Objetivo: PROMOVER O DESENVOLVIMENTO DO MUNICÍPIO DE CARACOL, MELHORAR AS CONDIÇÕES DO AMBIENTE URBANO E GARANTIR O PLANEJAMENTO URBANO, BEM COMO APOIAR A INTEGRAÇÃO DAS POLÍTICAS PÚBLICAS DE GESTÃO URBANA E DESENVOLVER SUA INFRAESTRUTURA.			
Justificativa: DESENVOLVER AÇÕES QUE POSSAM GARANTIR E AMPLIAR O ACESSO AOS EQUIPAMENTOS, ESPAÇOS PÚBLICO, VISANDO A MELHORIA DA QUALIDADE DE VIDA POR MEIO DE PROJETO E AÇÕES NO ESPAÇO URBANO.			

Classificação Institucional:												
Entidade		1	PREFEITURA MUNICIPAL DE CARACOL									
Poder		02	PODER EXECUTIVO									
Órgão		02.10	SECRETARIA MUNICIPAL DE OBRAS E URBANISMO									
Unidade		02.10.01	SECRETARIA MUNICIPAL DE OBRAS E URBANISMO									
AÇÃO(ÕES) de Governo:				Classificação Funcional		Unidade de Medida dos Produtos		METAS FISICAS por Exercício				Meta PPA
Tipo	Cód.	Descrição	Função	SubFunção			2018	2019	2020	2021		
1	1022	PAVIMENTAÇÃO DE VIAS PUBLICAS	15	451	%	PERCENTUAL	400	400	400	400	0	
1	1023	CONSTRUÇÃO E REFORMAS DE PRAÇAS	15	451	UND	UNIDADE	100	100	100	100	0	
1	1024	CONSTRUÇÃO DE MUROS EM CEMITERIOS PUBLICOS	15	451	UND	UNIDADE	100	100	100	100	0	
1	1033	CONSTRUÇÃO TERMINAL RODOVIÁRIO	15	451	UND	UNIDADE	100	100	100	100	0	
1	1036	ABERTURA E TERRAPLANAGEM DE RUAS	15	451	%	PERCENTUAL	100	100	100	100	0	
1	1039	CONSTRUÇÃO E REFORMA DE PRÉDIOS PÚBLICOS	15	451	%	PERCENTUAL	200	200	200	200	0	



PREFEITURA MUNICIPAL DE CARACOL
PRAÇA PADRE FRANCISCC
06553622/0001-23

INICIAL
<input checked="" type="checkbox"/> ALTERAÇÃO
INCLUSÃO
EXCLUSÃO

Tabela XII - Programas, Metas e Ações (Planejamento Orcamentário)

Código da(s) Ação(ões)	F.R. Gru	F.R. Cód	Categoria Econômica	METAS FINANCEIRAS por Exercício (em R\$)				Custo Total Estimado para a(s) AÇÃO(ÕES)
				2018	2019	2020	2021	
1022	001	00	3	88.000,00	92.400,00	97.020,00	90.640,00	368.060,00
1022	001	00	4	150.000,00	157.500,00	165.375,00	94.000,00	566.875,00
1022	550	00	4	0,00	0,00	0,00	50.000,00	50.000,00
1022	920	00	4	30.000,00	31.500,00	33.075,00	31.493,28	126.068,28
1022	940	00	4	1.061.000,00	1.114.050,00	1.169.753,00	0,00	3.344.803,00
1023	510	00	4	0,00	0,00	0,00	100.000,00	100.000,00
1023	001	00	4	96.800,00	101.640,00	106.722,00	99.704,00	404.866,00
1024	001	00	4	42.350,00	44.468,00	46.691,00	43.620,50	177.129,50
1033	940	00	4	726.000,00	762.300,00	800.415,00	0,00	2.288.715,00
1036	001	00	4	131.000,00	137.550,00	144.428,00	64.930,00	477.908,00
1039	001	00	4	5.000,00	5.250,00	5.513,00	5.150,00	20.913,00
1039	940	00	4	50.000,00	52.500,00	55.125,00	0,00	157.625,00
1046	510	00	4	0,00	0,00	0,00	253.000,00	253.000,00
Custo por Exercício da(s) Ação(ões) vinculada(s) ao PROGRAMA				2.380.150,00	2.499.158,00	2.624.117,00	832.537,78	R\$ 8.335.962,78

Legenda: Tipo: 1-Projeto, 2-Atividade, 3-Operação Especial, 4-Reserva de Contingência
Fonte de Recurso: 01-Tesouro(Receitas Próprias), 02-Transferências e Convênios Estaduais-Vinculados, 05-Transferências e Convênios Federais-Vinculados
Categoria Econômica: 3-Despesas Correntes(custeio), 4-Despesas de Capital(investimento), 9-Reserva de Contingência

JUSTIFICATIVA(S) DA(S) MODIFICAÇÃO(ÕES):		
Lei N°	Data da Lei	Descrição
0	01/01/2021	.



PREFEITURA MUNICIPAL DE CARACOL
PRAÇA PADRE FRANCISCC
06553622/0001-23

Page 31 of 55

INICIAL
X ALTERAÇÃO
INCLUSÃO
EXCLUSÃO

Tabela XII - Programas, Metas e Ações (Planejamento Orcamentário)

PROGRAMA GOVERNAMENTAL:				
Tipo	Cód.	Descrição	Classificação:	
1	0009	GESTÃO DA ASSISTÊNCIA SOCIAL	Finalístico	
			X Apoio Administrativo	
			Operações Especiais	
Público Alvo: POPULAÇÃO GERAL				
Objetivo: PROMOVER AÇÕES QUE VISA COMBATER A POBREZA E EXTREMA POBREZA NO MUNICÍPIO, CONTRIBUINDO PARA REDUÇÃO DA DESIGUALDADE SOCIAL E PROMOVER A PROTEÇÃO SOCIAL DA POPULAÇÃO EM SITUAÇÃO DE VULNERABILIDADE E RISCO SOCIAL				
Justificativa: EXISTÊNCIA DE FAMILIAS EM SITUAÇÃO DE VULNERABILIDADE SOCIAL DECORRENTE DA POBREZA, DO PRECARIO ACESSO A OS SERVIÇOS PÚBLICOS, COM FRAGILIZAÇÃO DE VINCULOS DE PERTENCIMENTO E SOCIABILIDADE OU QUALQUER OUTRA SITUAÇÃO DE VULNERABILIDADE E RISCO SOCIAL.				

Classificação Institucional:												
Entidade		1		PREFEITURA MUNICIPAL DE CARACOL								
Poder		02		PODER EXECUTIVO								
Órgão		02.08		SEC. MUN. DE ASSISTÊNCIA SOCIAL, TRABALHO E CIDADANIA								
Unidade		02.08.01		SEC. MUN. DE ASSISTÊNCIA SOCIAL, TRABALHO E CIDADANIA								
AÇÃO(ÕES) de Governo:				Classificação Funcional		Unidade de Medida dos Produtos		METAS FISICAS por Exercício				Meta PPA
Tipo	Cód.	Descrição		Função	SubFunção							
1	1047	CONSTRUÇÃO DO CRAS		08	244							0
2	2040	MANUTENÇÃO DO CONSELHO TUTELAR		08	243	%	PERCENTUAL	100	100	100	100	0
Código da(s) Ação(ões)	F.R. Gru	F.R. Cód	Categoria Econômica	METAS FINANCEIRAS por Exercício (em R\$)				Custo Total Estimado para a(s) AÇÃO(ÕES)				
				2018	2019	2020	2021					
1047	510	00	4	0,00	0,00	0,00	320.000,00	320.000,00				
2040	001	00	3	102.520,00	107.646,00	113.028,00	105.595,60	428.789,60				
Custo por Exercício da(s) Ação(ões) vinculada(s) ao PROGRAMA				102.520,00	107.646,00	113.028,00	425.595,60	R\$ 748.789,60				



PREFEITURA MUNICIPAL DE CARACOL
PRAÇA PADRE FRANCISCC
06553622/0001-23

Page 32 of 55

INICIAL
X ALTERAÇÃO
INCLUSÃO
EXCLUSÃO

Tabela XII - Programas, Metas e Ações (Planejamento Orcamentário)

Legenda: Tipo:	Fonte de Recurso:	Categoria Econômica:
1-Projeto	01-Tesouro(Receitas Próprias)	3-Despesas Correntes(custeio)
2-Atividade	02-Transferências e Convênios Estatuais-Vinculados	4-Despesas de Capital(Investimento)
3-Operação Especial	05-Transferências e Convênios Federais-Vinculados	9-Reserva de Contingência
4-Reserva de Contingência		

Classificação Institucional:												
Entidade		6		FUNDO MUNICIPAL DE ASSISTÊNCIA SOCIAL - FMAS								
Poder		02		PODER EXECUTIVO								
Órgão		02.08		SEC. MUN. DE ASSISTÊNCIA SOCIAL, TRABALHO E CIDADANIA								
Unidade		02.08.02		FUNDO MUNICIPAL DE ASSISTÊNCIA SOCIAL - FMAS								
AÇÃO(ÕES) de Governo:				Classificação Funcional		Unidade de Medida dos Produtos		METAS FISICAS por Exercício				Meta PPA
Tipo	Cód.	Descrição		Função	SubFunção							
1	1016	AQUISIÇÃO DE VEICULO PARA ASSISTENCIA SOCIAL		08	244	UND	UNIDADE	100	100	100	100	0
2	2023	MANUTENÇÃO DO IGD - SUAS		08	244	%	PERCENTUAL	200	200	200	200	0
2	2041	MANUTENÇÃO DO FMAS		08	244	%	PERCENTUAL	300	300	300	300	0
2	2042	MANUTENÇÃO DO FMAS		08	244	%	PERCENTUAL	200	200	200	200	0
2	2043	MANUTENÇÃO DO PAIF/CRAS		08	244	%	PERCENTUAL	400	400	400	400	0
2	2044	MANUTENÇÃO DO SISTEMA DE CONVIVÊNCIA E FORTAL DE		08	243	%	PERCENTUAL	200	200	200	200	0
2	2045	CONCESSÃO DE BENEFÍCIOS EVENTUAIS		08	244	%	PERCENTUAL	200	200	200	200	0
2	2066	DESENVOLVIMENTO DAS AÇÕES DO PROGRAMA CRIANÇA FELIZ		08	243	%	PERCENTUAL	200	200	200	200	0
2	2069	ESTRUTURAÇÃO DA REDE DE ASSISTÊNCIA SOCIAL ESPECIAL		08	244			0	0	0	0	0
2	2070	MANUTENÇÃO DO IGD-BF		08	244			0	0	0	0	0
Código da(s) Ação(ões)	F.R. Gru	F.R. Cód	Categoria Econômica	METAS FINANCEIRAS por Exercício (em R\$)				Custo Total Estimado para a(s) AÇÃO(ÕES)				
				2018	2019	2020	2021					
1016	311	00	4	20.000,00	21.000,00	22.050,00	30.000,00	93.050,00				



PREFEITURA MUNICIPAL DE CARACOL
 PRAÇA PADRE FRANCISCC
 06553622/0001-23

Page 33 of 55

INICIAL
X ALTERAÇÃO
INCLUSÃO
EXCLUSÃO

Tabela XII - Programas, Metas e Ações (Planejamento Orcamentário)

2023	311	00	4	22.000,00	23.100,00	24.255,00	10.660,00	80.015,00
2023	311	00	3	11.000,00	11.550,00	12.128,00	32.000,00	66.678,00
2041	001	00	3	386.580,00	405.909,00	426.204,00	435.490,90	1.654.183,90
2041	001	00	4	20.250,00	21.263,00	22.326,00	20.857,50	84.696,50
2041	311	00	3	32.100,00	33.705,00	35.390,00	153.345,00	254.540,00
2041	311	00	4	0,00	0,00	0,00	15.000,00	15.000,00
2042	311	00	4	29.920,00	31.416,00	32.987,00	0,00	94.323,00
2042	311	00	3	158.080,00	165.984,00	174.283,00	0,00	498.347,00
2043	312	00	3	20.500,00	21.525,00	22.601,00	21.115,00	85.741,00
2043	311	00	3	128.780,00	135.219,00	141.980,00	99.605,50	505.584,50
2043	001	00	3	56.870,00	59.714,00	62.700,00	91.000,00	270.284,00
2043	311	00	4	8.150,00	8.558,00	8.986,00	8.394,50	34.088,50
2044	001	00	3	31.300,00	32.865,00	34.508,00	32.239,00	130.912,00
2044	311	00	3	149.400,00	156.870,00	164.714,00	177.000,00	647.984,00
2045	311	00	3	5.000,00	5.250,00	5.513,00	0,00	15.763,00
2045	390	00	3	0,00	0,00	0,00	65.000,00	65.000,00
2045	001	00	3	114.950,00	120.698,00	126.733,00	80.000,00	442.381,00
2066	311	00	3	74.500,00	78.225,00	82.136,00	194.500,00	429.361,00
2066	311	00	4	6.000,00	6.300,00	6.615,00	5.000,00	23.915,00
2069	390	00	4	0,00	0,00	0,00	10.000,00	10.000,00
2069	390	00	3	0,00	0,00	0,00	20.500,00	20.500,00
2070	311	00	3	0,00	0,00	0,00	80.000,00	80.000,00
2070	311	00	4	0,00	0,00	0,00	15.000,00	15.000,00
Custo por Exercício da(s) Ação(ões) vinculada(s) ao PROGRAMA				1.275.380,00	1.339.151,00	1.406.109,00	1.596.707,40	R\$ 5.617.347,40

Legenda: Tipo:

- 1-Projeto
- 2-Atividade
- 3-Operação Especial
- 4-Reserva de Contingência

Fonte de Recurso:

- 01-Tesouro(Receitas Próprias)
- 02-Transferências e Convênios Estaduais-Vinculados
- 05-Transferências e Convênios Federais-Vinculados

Categoria Econômica:

- 3-Despesas Correntes(custeio)
- 4-Despesas de Capital(Investimento)
- 9-Reserva de Contingência

JUSTIFICATIVA(S) DA(S) MODIFICAÇÃO(ÕES)

Lei Nº	Data da Lei	Descrição
0	01/01/2021	.



PREFEITURA MUNICIPAL DE CARACOL
PRAÇA PADRE FRANCISCC
06553622/0001-23

Page 34 of 55

INICIAL
X ALTERAÇÃO
INCLUSÃO
EXCLUSÃO

Tabela XII - Programas, Metas e Ações (Planejamento Orcamentário)

PROGRAMA GOVERNAMENTAL:				
Tipo	Cód.	Descrição	Classificação:	
1	0010	APOIO AO DESENVOLVIMENTO DO TURISMO	Finalístico	X Apoio Administrativo
Operações Especiais				
Público Alvo: POPULAÇÃO EM GERAL				
Objetivo: AMPLIAR O FLUXO DE TURISTAS E EXCURSIONISTAS NOS DESTINOS TURÍSTICOS MUNICIPAIS ATRAVÉS DE POLÍTICA PÚBLICA ESPECÍFICAS, ESTIMULANDO A EXPANSÃO DE EMPREENDIMENTOS, DESBUROCRATIZANDO PROCESSOS E CRIANDO CONDIÇÕES FAVORÁVEIS PARA O DESENVOLVIMENTO DO MUNICÍPIO.				
Justificativa: DESENVOLVIMENTO DE AÇÕES QUE VISA EXPLORAÇÃO DAS BELEZAS NATURAIS COMO GRANDE INCENTIVO PARA VINDA DE TURISTAS, QUE CONSEQUENTEMENTE INJETAM MOEDA NA ECONOMIA LOCAL, OQUE TRAZ EMPREGO, RENDA E GERAÇÃO D E IMPOSTOS.				

Classificação Institucional:											
Entidade	1	PREFEITURA MUNICIPAL DE CARACOL									
Poder	02	PODER EXECUTIVO									
Órgão	02.12	SECRETARIA MUNICIPAL DE TURISMO									
Unidade	02.12.01	SECRETARIA MUNICIPAL DE TURISMO									
AÇÃO(ÕES) de Governo:			Classificação Funcional		Unidade de Medida dos Produtos		METAS FISICAS por Exercício				Meta PPA
Tipo	Cód.	Descrição	Função	SubFunção			2018	2019	2020	2021	
1	1037	CONSTRUÇÃO DO PORTAL DA CIDADE	13	695	UND	UNIDADE	100	100	100	100	0
2	2059	AÇÕES DE PROMOÇÃO DO TURISMO	23	695	%	PERCENTUAL	100	100	100	100	0
Código da(s) Ação(ões)	F.R. Gru	F.R. Cód	Categoria Econômica	METAS FINANCEIRAS por Exercício (em R\$)				Custo Total Estimado para a(s) AÇÃO(ÕES)			
				2018	2019	2020	2021				
1037	510	00	4	0,00	0,00	0,00	170.000,00	170.000,00			
1037	940	00	4	530.000,00	556.500,00	584.325,00	0,00	1.670.825,00			
2059	001	00	3	36.300,00	38.115,00	40.021,00	37.389,00	151.825,00			



PREFEITURA MUNICIPAL DE CARACOL
PRAÇA PADRE FRANCISCC
06553622/0001-23

Page 35 of 55

INICIAL
X ALTERAÇÃO
INCLUSÃO
EXCLUSÃO

Tabela XII - Programas, Metas e Ações (Planejamento Orcamentário)

Custo por Exercício da(s) Ação(ões) vinculada(s) ao PROGRAMA	566.300,00	594.615,00	624.346,00	207.389,00	R\$ 1.992.650,00
Legenda: Tipo:	Fonte de Recurso:		Categoria Econômica:		
1-Projeto	01-Tesouro(Receitas Próprias)		3-Despesas Correntes(custeio)		
2-Atividade	02-Transferências e Convênios Estaduais-Vinculados		4-Despesas de Capital(Investimento)		
3-Operação Especial	05-Transferências e Convênios Federais-Vinculados		9-Reserva de Contingência		
4-Reserva de Contingência					

JUSTIFICATIVA(S) DA(S) MODIFICAÇÃO(ÕES)		
Lei Nº	Data da Lei	Descrição
0	01/01/2021	.



PREFEITURA MUNICIPAL DE CARACOL
PRAÇA PADRE FRANCISCC
06553622/0001-23

Page 36 of 55

INICIAL
X ALTERAÇÃO
INCLUSÃO
EXCLUSÃO

Tabela XII - Programas, Metas e Ações (Planejamento Orcamentário)

PROGRAMA GOVERNAMENTAL:				
Tipo	Cód.	Descrição	Classificação:	
1	0011	ACESSO AO ESPORTE E LAZER	Finalístico	
			X Apoio Administrativo	
			Operações Especiais	
Público Alvo: POPULAÇÃO GERAL				
Objetivo: PROMOVER O ACESSO AO ESPORTE E LAZER RECREATIVO, PRIVILEGIANDO AS COMUNIDADES MENOS FAVORECIDA, VISANDO GARANTIR O DIREITO AO ACESSO DE QUALIDADE A POLÍTICAS PÚBLICAS DE ESPORTE E LAZER PARA POPULAÇÃO DE CARACOL.				
Justificativa: DESENVOLVIMENTO DE MANIFESTAÇÕES ESPORTIVAS E DE LAZER, OBEDECENDO O PRINCIPIO DA GESTÃO PARTICIPATIVA E DEMOCRÁTICA, VISANDO OS BENEFÍCIOS DA PRÁTICA DE ESPORTE NA QUALIDADE DE VIDA DA POPULAÇÃO DE CARACOL.				

Classificação Institucional:													
Entidade	1	PREFEITURA MUNICIPAL DE CARACOL											
Poder	02	PODER EXECUTIVO											
Órgão	02.13	SECRETARIA MUNICIPAL DE ESPORTE E LAZER											
Unidade	02.13.01	SECRETARIA MUNICIPAL DE ESPORTE E LAZER											
AÇÃO(ÕES) de Governo:					Classificação Funcional		Unidade de Medida dos Produtos		METAS FÍSICAS por Exercício				Meta PPA
Tipo	Cód.	Descrição	Função	SubFunção			2018	2019	2020	2021			
1	1031	CONSTRUÇÃO DE ESTADIO DE FUTEBOL	27	812	UND	UNIDADE	100	100	100	100	0		
1	1040	CONSTRUÇÃO E REFORMA DE QUADRA, GINÁSIO POLIESPORTIVO	27	812	UND	UNIDADE	200	200	200	200	0		
2	2061	PROMOÇÃO DE DESPORTO E LAZER	27	812	%	PERCENTUAL	100	100	100	100	0		
Código da(s) Ação(ões)	F.R. Gru	F.R. Cód	Categoria Econômica	METAS FINANCEIRAS por Exercício (em R\$)				Custo Total Estimado para a(s) AÇÃO(ÕES)					
				2018	2019	2020	2021						
1031	510	00	4	0,00	0,00	0,00	300.000,00	300.000,00					
1031	940	00	4	363.000,00	381.150,00	400.208,00	0,00	1.144.368,00					



PREFEITURA MUNICIPAL DE CARACOL
PRAÇA PADRE FRANCISCC
06553622/0001-23

Page 37 of 55

INICIAL
X ALTERAÇÃO
INCLUSÃO
EXCLUSÃO

Tabela XII - Programas, Metas e Ações (Planejamento Orcamentário)

1040	001	00	4	25.000,00	26.250,00	27.563,00	25.000,00	103.813,00
1040	510	00	4	0,00	0,00	0,00	229.542,03	229.542,03
1040	940	00	4	250.000,00	262.500,00	275.625,00	0,00	788.125,00
2061	001	00	3	51.140,00	53.697,00	56.382,00	52.652,20	213.871,20
Custo por Exercício da(s) Ação(ões) vinculada(s) ao PROGRAMA				689.140,00	723.597,00	759.778,00	607.194,23	R\$ 2.779.709,23
Legenda: Tipo:			Fonte de Recurso:			Categoria Econômica:		
1-Projeto			01-Tesouro(Receitas Próprias)			3-Despesas Correntes(custeio)		
2-Atividade			02-Transferências e Convênios Estaduais-Vinculados			4-Despesas de Capital(Investimento)		
3-Operação Especial			05-Transferências e Convênios Federais-Vinculados			9-Reserva de Contingência		
4-Reserva de Contingência								

JUSTIFICATIVA(S) DA(S) MODIFICAÇÃO(ÕES)		
Lei Nº	Data da Lei	Descrição
0	01/01/2021	.



PREFEITURA MUNICIPAL DE CARACOL
PRAÇA PADRE FRANCISCC
06553622/0001-23

Page 38 of 55

INICIAL
X ALTERAÇÃO
INCLUSÃO
EXCLUSÃO

Tabela XII - Programas, Metas e Ações (Planejamento Orcamentário)

PROGRAMA GOVERNAMENTAL:				
Tipo	Cód.	Descrição	Classificação:	
1	0012	CONSERVAÇÃO DOS RECURSOS NATURAIS DO MUNICÍPIO	Finalístico	X Apoio Administrativo
Operações Especiais				
Público Alvo: POPULAÇÃO EM GERAL				
Objetivo: PROMOVER AÇÕES QUE CONTRIBUAM PARA IMPLANTAÇÃO DE ADUTORAS E REDES DE ABASTECIMENTO, INSTALAÇÃO E AMPLIAÇÃO DO SISTEMA DE ABASTECIMENTO D'ÁGUA, EM NÍVEL ACEITÁVEL DE EXPLORAÇÃO DOS RECURSOS NATURAIS.				
Justificativa: GARANTIR A CONSERVAÇÃO DOS RECURSOS NATURAIS COM A UTILIZAÇÃO DE FORMA RACIONAL, BEM COMO PROVER A INFRA-ESTRUTURA NECESSÁRIA AO ADEQUADO SISTEMA DE ABASTECIMENTO D'ÁGUA, VISANDO A QUALIDADE DE VIDA DA POPULAÇÃO DE CARACOL.				

Classificação Institucional:										
Entidade	1	PREFEITURA MUNICIPAL DE CARACOL								
Poder	02	PODER EXECUTIVO								
Órgão	02.11	SECRETARIA MUNICIPAL DE MEIO AMBIENTE								
Unidade	02.11.01	SECRETARIA MUNICIPAL DE MEIO AMBIENTE								
AÇÃO(ÕES) de Governo:			Classificação Funcional		Unidade de Medida dos Produtos	METAS FISICAS por Exercício				Meta PPA
Tipo	Cód.	Descrição	Função	SubFunção		2018	2019	2020	2021	
1	1028	PERFURAÇÃO E INSTALAÇÃO DE POÇOS TUBULARES	17	511	% PERCENTUAL	200	200	200	200	0
2	2056	MANUTENÇÃO DE POÇOS E CHAFARIZES	17	511	% PERCENTUAL	100	100	100	100	0
Código da(s) Ação(ões)	F.R. Gru	F.R. Cód	Categoria Econômica	METAS FINANCEIRAS por Exercício (em R\$)				Custo Total Estimado para a(s) AÇÃO(ÕES)		
				2018	2019	2020	2021			
1028	001	00	4	60.500,00	63.525,00	66.701,00	62.315,00	253.041,00		
1028	510	00	4	0,00	0,00	0,00	315.000,00	315.000,00		
1028	940	00	4	308.000,00	323.400,00	339.570,00	0,00	970.970,00		
2056	001	00	3	65.250,00	68.513,00	71.939,00	329.657,50	636.359,50		



PREFEITURA MUNICIPAL DE CARACOL
PRAÇA PADRE FRANCISCC
06553622/0001-23

Page 39 of 55

INICIAL
X ALTERAÇÃO
INCLUSÃO
EXCLUSÃO

Tabela XII - Programas, Metas e Ações (Planejamento Orcamentário)

Custo por Exercício da(s) Ação(ões) vinculada(s) ao PROGRAMA	433.750,00	455.438,00	478.210,00	706.972,50	R\$ 2.074.370,50
--	------------	------------	------------	------------	------------------

Legenda: Tipo:	Fonte de Recurso:	Categoria Econômica:
1-Projeto	01-Tesouro(Receitas Próprias)	3-Despesas Correntes(custeio)
2-Atividade	02-Transferências e Convênios Estaduais-Vinculados	4-Despesas de Capital(investimento)
3-Operação Especial	05-Transferências e Convênios Federais-Vinculados	9-Reserva de Contingência
4-Reserva de Contingência		

JUSTIFICATIVA(S) DA(S) MODIFICAÇÃO(ÕES)		
Lei Nº	Data da Lei	Descrição
0	01/01/2021	.



PREFEITURA MUNICIPAL DE CARACOL
PRAÇA PADRE FRANCISCC
06553622/0001-23

Page 40 of 55

INICIAL
X ALTERAÇÃO
INCLUSÃO
EXCLUSÃO

Tabela XII - Programas, Metas e Ações (Planejamento Orcamentário)

PROGRAMA GOVERNAMENTAL:				
Tipo	Cód.	Descrição	Classificação:	
1	0013	ACESSO À CULTURA	Finalístico	
			X Apoio Administrativo	
			Operações Especiais	
Público Alvo: POPULAÇÃO EM GERAL				
Objetivo: PROMOVER AÇÕES NO ÂMBITO DA POLÍTICA CULTURAL DO MUNICÍPIO DE CARACOL, PROMOVER QUALIFICAÇÃO DA INFRA-ESTRUTURA DOS ESPAÇOS CULTURAIS, INCENTIVANDO A PARTICIPAÇÃO DA SOCIEDADE NAS ATIVIDADES CULTURAIS DESENVOLVIDAS.				
Justificativa: NECESSIDADE DE AUMENTAR A PRODUÇÃO, DIFUSÃO E O ACESSO DA POPULAÇÃO A POLÍTICA CULTURAL DO MUNICÍPIO, ATRAVÉS DA INSTALAÇÃO DE ESPAÇOS CULTURAIS NO MUNICÍPIO DE CARACOL.				

Classificação Institucional:												
Entidade		1	PREFEITURA MUNICIPAL DE CARACOL									
Poder		02	PODER EXECUTIVO									
Órgão		02.14	SECRETARIA MUNICIPAL DE CULTURA									
Unidade		02.14.01	SECRETARIA MUNICIPAL DE CULTURA									
AÇÃO(ÕES) de Governo:				Classificação Funcional		Unidade de Medida dos Produtos		METAS FISICAS por Exercício				Meta PPA
Tipo	Cód.	Descrição		Função	SubFunção			2018	2019	2020	2021	
1	1035	REFORMA CLUBE MUNICIPAL		13	392	UND	UNIDADE	100	100	100	100	0
2	2063	MANUTENÇÃO DA SECRETARIA DE CULTURA		13	392	%	PERCENTUAL	200	200	200	200	0
Código da(s) Ação(ões)		F.R. Gru	F.R. Cód	Categoria Econômica	METAS FINANCEIRAS por Exercício (em R\$)				Custo Total Estimado para a(s) AÇÃO(ÕES)			
					2018	2019	2020	2021				
1035		001	00	4	121.000,00	127.050,00	133.403,00	104.000,00	485.453,00			
2063		001	00	3	96.800,00	101.640,00	106.722,00	118.472,50	423.634,50			
2063		001	00	4	18.150,00	19.058,00	20.011,00	18.694,50	75.913,50			



PREFEITURA MUNICIPAL DE CARACOL
PRAÇA PADRE FRANCISCC
06553622/0001-23

Page 41 of 55

INICIAL
X ALTERAÇÃO
INCLUSÃO
EXCLUSÃO

Tabela XII - Programas, Metas e Ações (Planejamento Orcamentário)

Custo por Exercício da(s) Ação(ões) vinculada(s) ao PROGRAMA	235.950,00	247.748,00	260.136,00	241.167,00	R\$ 985.001,00
Legenda: Tipo:	Fonte de Recurso:		Categoria Econômica:		
1-Projeto	01-Tesouro(Receitas Próprias)		3-Despesas Correntes(custeio)		
2-Atividade	02-Transferências e Convênios Estaduais-Vinculados		4-Despesas de Capital(Investimento)		
3-Operação Especial	05-Transferências e Convênios Federais-Vinculados		9-Reserva de Contingência		
4-Reserva de Contingência					

Classificação Institucional:												
Entidade		7	FUNDO MUNICIPAL DE CULTURA									
Poder		02	PODER EXECUTIVO									
Órgão		02.14	SECRETARIA MUNICIPAL DE CULTURA									
Unidade		02.14.02	FUNDO MUNICIPAL DE CULTURA									
AÇÃO(ÕES) de Governo:				Classificação Funcional		Unidade de Medida dos Produtos		METAS FISICAS por Exercício				Meta PPA
Tipo	Cód.	Descrição		Função	SubFunção			2018	2019	2020	2021	
2	2058	PROMOÇÃO DE EVENTOS CULTURAIS		13	392	%	PERCENTUAL	100	100	100	100	0
2	2064	ENCARGOS COM O FUNDO		13	392	%	PERCENTUAL	100	100	100	100	0
Código da(s) Ação(ões)		F.R. Gru	F.R. Cód	Categoria Econômica	METAS FINANCEIRAS por Exercício (em R\$)				Custo Total Estimado para a(s) AÇÃO(ÕES)			
					2018	2019	2020	2021				
2058		001	00	3	356.950,00	374.798,00	393.538,00	367.658,50	1.492.944,50			
2064		001	00	3	48.400,00	50.820,00	53.361,00	49.852,00	202.433,00			
Custo por Exercício da(s) Ação(ões) vinculada(s) ao PROGRAMA					405.350,00	425.618,00	446.899,00	417.510,50	R\$ 1.695.377,50			
Legenda: Tipo:		Fonte de Recurso:		Categoria Econômica:								
1-Projeto		01-Tesouro(Receitas Próprias)		3-Despesas Correntes(custeio)								
2-Atividade		02-Transferências e Convênios Estaduais-Vinculados		4-Despesas de Capital(Investimento)								
3-Operação Especial		05-Transferências e Convênios Federais-Vinculados		9-Reserva de Contingência								
4-Reserva de Contingência												
JUSTIFICATIVA(S) DA(S) MODIFICAÇÃO(ÕES)												
Lei N°	Data da Lei	Descrição										
0	01/01/2021											



PREFEITURA MUNICIPAL DE CARACOL
PRAÇA PADRE FRANCISCC
06553622/0001-23

Page 42 of 55

INICIAL
X ALTERAÇÃO
INCLUSÃO
EXCLUSÃO

Tabela XII - Programas, Metas e Ações (Planejamento Orcamentário)

PROGRAMA GOVERNAMENTAL:				
Tipo	Cód.	Descrição	Classificação:	
1	0014	ACESSO À MORADIA ADEQUADA	Finalístico	X Apoio Administrativo
Público Alvo: POPULAÇÃO BAIXA RENDA				
Objetivo: GARANTIR O ACESSO A MORADIA ADEQUADA, PRINCIPALMENTE OS QUE SE ENCONTRAM EM SITUAÇÃO DE RISCO SOCIAL.				
Justificativa: REDUZIR O DEFICIT HABITACIONAL QUALITATIVAMENTE E QUANTITATIVAMENTE, MELHORANDO OS NÍVEIS DE POBREZA E AS CONDIÇÕES DE VIDA DESTA FAIXA DA POPULAÇÃO DE CARACOL.				

Classificação Institucional:											
Entidade	1	PREFEITURA MUNICIPAL DE CARACOL									
Poder	02	PODER EXECUTIVO									
Órgão	02.10	SECRETARIA MUNICIPAL DE OBRAS E URBANISMO									
Unidade	02.10.01	SECRETARIA MUNICIPAL DE OBRAS E URBANISMO									
AÇÃO(ÕES) de Governo:			Classificação Funcional		Unidade de Medida dos Produtos		METAS FISICAS por Exercício				Meta PPA
Tipo	Cód.	Descrição	Função	SubFunção			2018	2019	2020	2021	
1	1025	PROGRAMA DE MELHORIA E INSTALAÇÕES	16	481	%	PERCENTUAL	100	100	100	100	0
1	1026	CONSTRUÇÃO E RECUPERAÇÃO DE CASAS POPULARES	16	482	UND	UNIDADE	200	200	200	200	0
Código da(s) Ação(ões)	F.R. Gru	F.R. Cód	Categoria Econômica	METAS FINANCEIRAS por Exercício (em R\$)				Custo Total Estimado para a(s) AÇÃO(ÕES)			
				2018	2019	2020	2021				
1025	510	00	4	0,00	0,00	0,00	186.945,00	186.945,00			
1025	940	00	4	181.500,00	190.575,00	200.104,00	0,00	572.179,00			



PREFEITURA MUNICIPAL DE CARACOL
PRAÇA PADRE FRANCISCC
06553622/0001-23

Page 43 of 55

INICIAL
X ALTERAÇÃO
INCLUSÃO
EXCLUSÃO

Tabela XII - Programas, Metas e Ações (Planejamento Orcamentário)

1026	001	00	4	5.000,00	5.250,00	5.513,00	5.150,00	20.913,00
1026	510	00	4	0,00	0,00	0,00	51.500,00	51.500,00
1026	940	00	4	50.000,00	52.500,00	55.125,00	0,00	157.625,00
Custo por Exercício da(s) Ação(ões) vinculada(s) ao PROGRAMA				236.500,00	248.325,00	260.742,00	243.595,00	R\$ 989.162,00
Legenda: Tipo:			Fonte de Recurso:			Categoria Econômica:		
1-Projeto			01-Tesouro(Receitas Próprias)			3-Despesas Correntes(custeio)		
2-Atividade			02-Transferências e Convênios Estatuais-Vinculados			4-Despesas de Capital(investimento)		
3-Operação Especial			05-Transferências e Convênios Federais-Vinculados			9-Reserva de Contingência		
4-Reserva de Contingência								

JUSTIFICATIVA(S) DA(S) MODIFICAÇÃO(ÕES)		
Lei Nº	Data da Lei	Descrição
0	01/01/2021	.



PREFEITURA MUNICIPAL DE CARACOL
PRAÇA PADRE FRANCISCC
06553622/0001-23

Page 44 of 55

INICIAL
X ALTERAÇÃO
INCLUSÃO
EXCLUSÃO

Tabela XII - Programas, Metas e Ações (Planejamento Orcamentário)

PROGRAMA GOVERNAMENTAL:				
Tipo	Cód.	Descrição	Classificação:	
1	0015	SANEAMENTO E SAÚDE	Finalístico	
			X Apoio Administrativo	
			Operações Especiais	
Público Alvo: POPULAÇÃO EM GERAL				
Objetivo: GARANTIR A QUALIDADE DO SANEAMENTO BÁSICO, POR MEIO DA MANUTENÇÃO E QUALIFICAÇÃO DOS SERVIÇOS VISANDO AO AUMENTO DA SATISFAÇÃO E DO BEM-ESTAR DA POPULAÇÃO DE CARACOL.				
Justificativa: BUSCAR EXCELÊNCIA NA PRESTAÇÃO DE SERVIÇOS PÚBLICO DE SANEAMENTO BÁSICO, ATRAVÉS DA MELHORIA DA INFRA-ESTRUTURA E QUALIFICAÇÃO DO RECURSOS HUMANOS, PARA MELHOR ATENDER A POPULAÇÃO DE CARACOL.				

Classificação Institucional:												
Entidade	1		PREFEITURA MUNICIPAL DE CARACOL									
Poder	02		PODER EXECUTIVO									
Órgão	02.10		SECRETARIA MUNICIPAL DE OBRAS E URBANISMO									
Unidade	02.10.01		SECRETARIA MUNICIPAL DE OBRAS E URBANISMO									
AÇÃO(ÕES) de Governo:				Classificação Funcional		Unidade de Medida dos Produtos		METAS FISICAS por Exercício				Meta PPA
Tipo	Cód.	Descrição		Função	SubFunção			2018	2019	2020	2021	
1	1020	IMPLANTAÇÃO DE MELHORIAS SANITARIAS DOMICILIARES		17	512	%	PERCENTUAL	100	100	100	100	0
1	1030	AQUISIÇÃO DE CAMINHÃO COMPACTADOR DE LIXO		15	451	UND	UNIDADE	100	100	100	100	0
2	2054	MANUTENÇÃO DA LIMPEZA PÚBLICA		15	452	%	PERCENTUAL	100	100	100	100	0
Código da(s) Ação(ões)				METAS FINANCEIRAS por Exercício (em R\$)				Custo Total Estimado para a(s) AÇÃO(ÕES)				
F.R. Gru	F.R. Cód	Categoria Econômica		2018	2019	2020	2021					
1020	510	00	4	0,00	0,00	0,00	384.200,00	384.200,00				
1020	940	00	4	423.500,00	444.675,00	466.909,00	0,00	1.336.084,00				



PREFEITURA MUNICIPAL DE CARACOL
PRAÇA PADRE FRANCISCC
06553622/0001-23

Page 45 of 55

INICIAL
X ALTERAÇÃO
INCLUSÃO
EXCLUSÃO

Tabela XII - Programas, Metas e Ações (Planejamento Orcamentário)

1030	510	00	4	0,00	0,00	0,00	142.700,00	142.700,00			
1030	940	00	4	90.000,00	94.500,00	99.225,00	0,00	283.725,00			
2054	001	00	3	865.150,00	908.408,00	953.828,00	838.694,50	3.566.080,50			
Custo por Exercício da(s) Ação(ões) vinculada(s) ao PROGRAMA				1.378.650,00	1.447.583,00	1.519.962,00	1.365.594,50	R\$ 5.711.789,50			
Legenda: Tipo:				Fonte de Recurso:				Categoria Econômica:			
1-Projeto				01-Tesouro(Receitas Próprias)				3-Despesas Correntes(custeio)			
2-Atividade				02-Transferências e Convênios Estaduais-Vinculados				4-Despesas de Capital(investimento)			
3-Operação Especial				05-Transferências e Convênios Federais-Vinculados				9-Reserva de Contingência			
4-Reserva de Contingência											

Classificação Institucional:												
Entidade	1		PREFEITURA MUNICIPAL DE CARACOL									
Poder	02		PODER EXECUTIVO									
Órgão	02.11		SECRETARIA MUNICIPAL DE MEIO AMBIENTE									
Unidade	02.11.01		SECRETARIA MUNICIPAL DE MEIO AMBIENTE									
AÇÃO(ÕES) de Governo:				Classificação Funcional		Unidade de Medida dos Produtos		METAS FISICAS por Exercício				Meta PPA
Tipo	Cód.	Descrição		Função	SubFunção			2018	2019	2020	2021	
1	1027	IMPLANTAÇÃO ATERRO SANITÁRIO		17	512	%	PERCENTUAL	100	100	100	100	0
Código da(s) Ação(ões)				METAS FINANCEIRAS por Exercício (em R\$)				Custo Total Estimado para a(s) AÇÃO(ÕES)				
F.R. Gru	F.R. Cód	Categoria Econômica		2018	2019	2020	2021					
1027	510	00	4	0,00	0,00	0,00	300.000,00	300.000,00				
1027	940	00	4	330.000,00	346.500,00	363.825,00	0,00	1.040.325,00				
Custo por Exercício da(s) Ação(ões) vinculada(s) ao PROGRAMA				330.000,00	346.500,00	363.825,00	300.000,00	R\$ 1.340.325,00				
Legenda: Tipo:				Fonte de Recurso:				Categoria Econômica:				
1-Projeto				01-Tesouro(Receitas Próprias)				3-Despesas Correntes(custeio)				
2-Atividade				02-Transferências e Convênios Estaduais-Vinculados				4-Despesas de Capital(investimento)				
3-Operação Especial				05-Transferências e Convênios Federais-Vinculados				9-Reserva de Contingência				
4-Reserva de Contingência												

JUSTIFICATIVA(S) DA(S) MODIFICAÇÃO(ÕES)		
Lei Nº	Data da Lei	Descrição
0	01/01/2021	



PREFEITURA MUNICIPAL DE CARACOL
PRAÇA PADRE FRANCISCC
06553622/0001-23

Page 46 of 55

INICIAL
X ALTERAÇÃO
INCLUSÃO
EXCLUSÃO

Tabela XII - Programas, Metas e Ações (Planejamento Orcamentário)

PROGRAMA GOVERNAMENTAL:				
Tipo	Cód.	Descrição	Classificação:	
1	0016	CIDADE SUSTENTÁVEL	Finalístico	X Apoio Administrativo
Público Alvo: POPULAÇÃO EM GERAL				
Objetivo: RECUPERAR ÁREA DEGRADADA COM OBJETIVO DE RETORNO A UMA FORMA DE UTILIZAÇÃO DESEJÁVEL, VISANDO A OBTENÇÃO DE UM MEIO AMBIENTE MAIS SUSTENTÁVEL.				
Justificativa: NECESSIDADE DE REDUZIR OS IMPACTOS AMBIENTAIS ATRAVES DA RECUPERAÇÃO DA FUNCIONALIDADE AMBIENTAL DE ÁREAS DEGRADADAS, COM POLÍTICAS INTEGRADAS COM OUTROS SETORES DA SOCIEDADE.				

Classificação Institucional:												
Entidade		1	PREFEITURA MUNICIPAL DE CARACOL									
Poder		02	PODER EXECUTIVO									
Órgão		02.11	SECRETARIA MUNICIPAL DE MEIO AMBIENTE									
Unidade		02.11.01	SECRETARIA MUNICIPAL DE MEIO AMBIENTE									
AÇÃO(ÕES) de Governo:				Classificação Funcional		Unidade de Medida dos Produtos		METAS FISICAS por Exercício				Meta PPA
Tipo	Cód.	Descrição		Função	SubFunção			2018	2019	2020	2021	
1	1029	RECUPERAÇÃO DE AREA DEGRADADA EM LAGOA E AÇUDE		18	543	%	PERCENTUAL	100	100	100	100	0
Código da(s) Ação(ões)		F.R. Gru	F.R. Cód	METAS FINANCEIRAS por Exercício (em R\$)				Custo Total Estimado para a(s) AÇÃO(ÕES)				
1029		940	00	4	2018	2019	2020	2021				
					1.010.000,00	1.060.500,00	1.113.525,00	0,00	3.184.025,00			
Custo por Exercício da(s) Ação(ões) vinculada(s) ao PROGRAMA					1.010.000,00	1.060.500,00	1.113.525,00	0,00	R\$ 3.184.025,00			

Legenda: Tipo:

- 1-Projeto
- 2-Atividade
- 3-Operação Especial

Fonte de Recurso:

- 01-Tesouro(Receitas Próprias)
- 02-Transferências e Convênios Estaduais-Vinculados
- 05-Transferências e Convênios Federais-Vinculados

Categoria Econômica:

- 3-Despesas Correntes(custeio)
- 4-Despesas de Capital(Investimento)
- 9-Reserva de Contingência



PREFEITURA MUNICIPAL DE CARACOL
PRAÇA PADRE FRANCISCC
06553622/0001-23

Page 47 of 55

INICIAL
X ALTERAÇÃO
INCLUSÃO
EXCLUSÃO

Tabela XII - Programas, Metas e Ações (Planejamento Orcamentário)

4-Reserva de Contingência

JUSTIFICATIVA(S) DA(S) MODIFICAÇÃO(ÕES)		
Lei Nº	Data da Lei	Descrição
0	01/01/2021	.



PREFEITURA MUNICIPAL DE CARACOL

PRAÇA PADRE FRANCISCC

06553622/0001-23

Tabela XII - Programas, Metas e Ações (Planejamento Orcamentário)

Page 48 of 55

INICIAL
X ALTERAÇÃO
INCLUSÃO
EXCLUSÃO

PROGRAMA GOVERNAMENTAL:			
Tipo	Cód.	Descrição	Classificação:
1	0017	INCENTIVO A PRODUÇÃO LOCAL	Finalístico
			X Apoio Administrativo
			Operações Especiais
Público Alvo: PRODUTOR LOCAL			
Objetivo: APOIAR A COMERCIALIZAÇÃO DA PRODUÇÃO LOCAL, OBJETIVANDO O DESENVOLVIMENTO ECONOMICO E SOCIAL LOCAL.			
Justificativa: NECESSIDADE DE FORTALECER A COMERCIALIZAÇÃO E PRODUÇÃO LOCAL, CONTRBUINDO PARA AUMENTO DA PRODUÇÃO LOCAL E FIXAÇÃO DO HOMEM NO CAMPO.			

Classificação Institucional:											
Entidade	1	PREFEITURA MUNICIPAL DE CARACOL									
Poder	02	PODER EXECUTIVO									
Órgão	02.09	SECRETARIA MUNICIPAL DE AGRICULTURA									
Unidade	02.09.01	SECRETARIA MUNICIPAL DE AGRICULTURA									
AÇÃO(ÕES) de Governo:			Classificação Funcional		Unidade de Medida dos Produtos		METAS FISICAS por Exercício				Meta PPA
Tipo	Cód.	Descrição	Função	SubFunção			2018	2019	2020	2021	
1	1017	REFORMA DO MERCADO PUBLICO MUNICIPAL	20	605	UND	UNIDADE	200	200	200	200	0
1	1043	IMPLANTAÇÃO DO SISTEMA DE IRRIGAÇÃO	20	607	%	PERCENTUAL	200	200	200	200	0
2	2047	MANUTENÇÃO DE MERCADOS E FEIRAS	20	605	%	PERCENTUAL	100	100	100	100	0
Código da(s) Ação(ões)	F.R. Gru	F.R. Cód	Categoria Econômica	METAS FINANCEIRAS por Exercício (em R\$)				Custo Total Estimado para a(s) AÇÃO(ÕES)			
				2018	2019	2020	2021				
1017	001	00	3	24.200,00	25.410,00	26.681,00	24.926,00	101.217,00			
1017	001	00	4	60.500,00	63.525,00	66.701,00	52.315,00	243.041,00			



PREFEITURA MUNICIPAL DE CARACOL
PRAÇA PADRE FRANCISCC
06553622/0001-23

Page 49 of 55

INICIAL
X ALTERAÇÃO
INCLUSÃO
EXCLUSÃO

Tabela XII - Programas, Metas e Ações (Planejamento Orcamentário)

1043	001	00	4	5.000,00	5.250,00	5.513,00	15.000,00	30.763,00
1043	940	00	4	50.000,00	52.500,00	55.125,00	0,00	157.625,00
2047	001	00	3	18.150,00	19.058,00	20.011,00	70.000,00	127.219,00
Custo por Exercício da(s) Ação(ões) vinculada(s) ao PROGRAMA				157.850,00	165.743,00	174.031,00	162.241,00	R\$ 659.865,00

Legenda:	Tipo: 1-Projeto 2-Atividade 3-Operação Especial 4-Reserva de Contingência	Fonte de Recurso: 01-Tesouro(Receitas Próprias) 02-Transferências e Convênios Estaduais-Vinculados 05-Transferências e Convênios Federais-Vinculados	Categoria Econômica: 3-Despesas Correntes(custeio) 4-Despesas de Capital(investimento) 9-Reserva de Contingência
-----------------	--	--	--

Classificação Institucional:		
Entidade	1	PREFEITURA MUNICIPAL DE CARACOL
Poder	02	PODER EXECUTIVO
Órgão	02.10	SECRETARIA MUNICIPAL DE OBRAS E URBANISMO
Unidade	02.10.01	SECRETARIA MUNICIPAL DE OBRAS E URBANISMO

AÇÃO(ÕES) de Governo:			Classificação Funcional		Unidade de Medida dos Produtos	METAS FISICAS por Exercício				Meta PPA
Tipo	Cód.	Descrição	Função	SubFunção		2018	2019	2020	2021	
1	1021	CONSTRUÇÃO DO MERCADO PÚBLICO	20	605	UND UNIDADE	100	100	100	100	0

Código da(s) Ação(ões)	F.R. Gru	F.R. Cód	Categoria Econômica	METAS FINANCEIRAS por Exercício (em R\$)				Custo Total Estimado para a(s) AÇÃO(ÕES)
				2018	2019	2020	2021	
1021	510	00	4	0,00	0,00	0,00	150.000,00	150.000,00
1021	940	00	4	968.000,00	1.016.400,00	1.067.220,00	0,00	3.051.620,00
Custo por Exercício da(s) Ação(ões) vinculada(s) ao PROGRAMA				968.000,00	1.016.400,00	1.067.220,00	150.000,00	R\$ 3.201.620,00

Legenda:	Tipo: 1-Projeto 2-Atividade 3-Operação Especial 4-Reserva de Contingência	Fonte de Recurso: 01-Tesouro(Receitas Próprias) 02-Transferências e Convênios Estaduais-Vinculados 05-Transferências e Convênios Federais-Vinculados	Categoria Econômica: 3-Despesas Correntes(custeio) 4-Despesas de Capital(investimento) 9-Reserva de Contingência
-----------------	--	--	--

JUSTIFICATIVA(S) DA(S) MODIFICAÇÃO(ÕES)		
Lei Nº	Data da Lei	Descrição
0	01/01/2021	.



PREFEITURA MUNICIPAL DE CARACOL
PRAÇA PADRE FRANCISCC
06553622/0001-23

Page 50 of 55

INICIAL
<input checked="" type="checkbox"/> ALTERAÇÃO
INCLUSÃO
EXCLUSÃO

Tabela XII - Programas, Metas e Ações (Planejamento Orcamentário)

PROGRAMA GOVERNAMENTAL:

Tipo	Cód.	Descrição	Classificação:
1	0018	ENCARGOS ESPECIAIS	Finalístico
			Apoio Administrativo
			<input checked="" type="checkbox"/> Operações Especiais

Público Alvo: GOVERNO MUNICIPAL

Objetivo: GARANTIR O PAGAMENTO DAS DESPESAS EM RELAÇÃO AS QUAIS NÃO SE PODE ASSOCIAR UM BEM OU SERVIÇO A SER GERADO NO PROCESSO PRODUTIVO CORRENT, REPRESENTADO UMA AGREGAÇÃO NEUTRA.

Justificativa: NECESSIDADE DE PAGAMENTO DE PRECATÓRIOS, DÍVIDA PÚBLICA E ENCARGOS EM GERAIS DO MUNICÍPIO DE CARACOL.

Classificação Institucional:

Entidade	1	PREFEITURA MUNICIPAL DE CARACOL
Poder	02	PODER EXECUTIVO
Órgão	02.04	SEC. MUNICIPAL DE ADM. E PLANEJAMENTO
Unidade	02.04.01	SEC. MUNICIPAL DE ADM. E PLANEJAMENTO

AÇÃO(ÕES) de Governo:			Classificação Funcional		Unidade de Medida dos Produtos		METAS FISICAS por Exercício				Meta PPA
Tipo	Cód.	Descrição	Função	SubFunção			2018	2019	2020	2021	
3	0001	CONTRIBUIÇÃO AO PASEP	28	846	%	PERCENTUAL	100	100	100	100	0

Código da(s) Ação(ões)	F.R. Gru	F.R. Cód	Categoria Econômica	METAS FINANCEIRAS por Exercício (em R\$)				Custo Total Estimado para a(s) AÇÃO(ÕES)
				2018	2019	2020	2021	
0001	001	00	3	187.550,00	196.928,00	206.774,00	221.231,50	812.483,50
0001	610	00	3	0,00	0,00	0,00	2.000,00	2.000,00
Custo por Exercício da(s) Ação(ões) vinculada(s) ao PROGRAMA				187.550,00	196.928,00	206.774,00	223.231,50	R\$ 814.483,50

Legenda: Tipo:
1-Projeto

Fonte de Recurso:
01-Tesouro(Receitas Próprias)

Categoria Econômica:
3-Despesas Correntes(custeio)



PREFEITURA MUNICIPAL DE CARACOL
PRAÇA PADRE FRANCISCC
06553622/0001-23

Page 51 of 55

INICIAL
<input checked="" type="checkbox"/> ALTERAÇÃO
INCLUSÃO
EXCLUSÃO

Tabela XII - Programas, Metas e Ações (Planejamento Orcamentário)

2-Atividade
3-Operação Especial
4-Reserva de Contingência

02-Transferências e Convênios Estatuais-Vinculados
05-Transferências e Convênios Federais-Vinculados

4-Despesas de Capital(investimento)
9-Reserva de Contingência

Classificação Institucional:

Entidade	1	PREFEITURA MUNICIPAL DE CARACOL
Poder	02	PODER EXECUTIVO
Órgão	02.05	SECRETARIA MUNICIPAL DE FINANÇAS
Unidade	02.05.01	SECRETARIA MUNICIPAL DE FINANÇAS

AÇÃO(ÕES) de Governo:			Classificação Funcional		Unidade de Medida dos Produtos		METAS FISICAS por Exercício				Meta PPA
Tipo	Cód.	Descrição	Função	SubFunção			2018	2019	2020	2021	
3	0002	ENCARGOS COM A DIVIDA PUBLICA	28	843	%	PERCENTUAL	200	200	200	200	0

Código da(s) Ação(ões)	F.R. Gru	F.R. Cód	Categoria Econômica	METAS FINANCEIRAS por Exercício (em R\$)				Custo Total Estimado para a(s) AÇÃO(ÕES)
				2018	2019	2020	2021	
0002	001	00	3	9.680,00	10.164,00	10.672,00	9.850,76	40.366,76
0002	001	00	4	175.200,00	183.960,00	193.158,00	237.624,00	789.942,00
Custo por Exercício da(s) Ação(ões) vinculada(s) ao PROGRAMA				184.880,00	194.124,00	203.830,00	247.474,76	R\$ 830.308,76

Legenda: Tipo:
1-Projeto
2-Atividade
3-Operação Especial
4-Reserva de Contingência

Fonte de Recurso:
01-Tesouro(Receitas Próprias)
02-Transferências e Convênios Estatuais-Vinculados
05-Transferências e Convênios Federais-Vinculados

Categoria Econômica:
3-Despesas Correntes(custeio)
4-Despesas de Capital(investimento)
9-Reserva de Contingência

JUSTIFICATIVA(S) DA(S) MODIFICAÇÃO(ÕES):

Lei N°	Data da Lei	Descrição
0	01/01/2021	



PREFEITURA MUNICIPAL DE CARACOL
PRAÇA PADRE FRANCISCC
06553622/0001-23

Page 52 of 55

INICIAL
X ALTERAÇÃO
INCLUSÃO
EXCLUSÃO

Tabela XII - Programas, Metas e Ações (Planejamento Orcamentário)

PROGRAMA GOVERNAMENTAL:				
Tipo	Cód.	Descrição	Classificação:	
1	0019	QUALIDADE DA EDUCAÇÃO DE JOVENS E ADULTOS	Finalístico	X Apoio Administrativo
Público Alvo: POPULAÇÃO EM GERAL				
Objetivo: PERMITIR O ACESSO A TODOS OS NÍVEIS DA EDUCAÇÃO BÁSICA NO MUNICÍPIO DE CARACOL, AOS JOVENS E ADULTOS QUE NÃO PUDERAM EFETUAR OS ESTUDOS NA IDADE REGULAR.				
Justificativa: PROPICIAR O DESENVOLVIMENTO INTEGRAL DO JOVEM E ADULTO, PREPARÁ-LO PARA O ACESSO ÀS COMPETENCIAS BÁSICAS, FACILITANDO SUA INSERÇÃO NO MERCADO DE TRABALHO E CAPACITANDO-O PARA INTERAGIR SOCIALMENTE.				

Classificação Institucional:											
Entidade	3	FUNDO DE DESENVOLV DA EDUCAÇÃO BÁSICA - FUNDEB									
Poder	02	PODER EXECUTIVO									
Órgão	02.06	SECRETARIA MUNICIPAL DE EDUCAÇÃO									
Unidade	02.06.02	FUNDEB									
AÇÃO(ÕES) de Governo:			Classificação Funcional		Unidade de Medida dos Produtos		METAS FISICAS por Exercício				Meta PPA
Tipo	Cód.	Descrição	Função	SubFunção			2018	2019	2020	2021	
2	2020	ENCARGOS COM EJA - MAGISTÉRIO	12	361	%	PERCENTUAL	100	100	100	100	0
2	2025	ENCARGOS COM EJA - OUTROS	12	361	%	PERCENTUAL	100	100	100	100	0
Código da(s) Ação(ões)	F.R. Gru	F.R. Cód	Categoria Econômica	METAS FINANCEIRAS por Exercício (em R\$)				Custo Total Estimado para a(s) AÇÃO(ÕES)			
				2018	2019	2020	2021				
2020	110	00	3	766.900,00	805.245,00	845.507,00	0,00	2.417.652,00			
2025	110	00	3	48.400,00	50.820,00	53.361,00	0,00	152.581,00			
Custo por Exercício da(s) Ação(ões) vinculada(s) ao PROGRAMA				815.300,00	856.065,00	898.868,00	0,00	R\$ 2.570.233,00			



PREFEITURA MUNICIPAL DE CARACOL
PRAÇA PADRE FRANCISCC
06553622/0001-23

Page 53 of 55

INICIAL
X ALTERAÇÃO
INCLUSÃO
EXCLUSÃO

Tabela XII - Programas, Metas e Ações (Planejamento Orcamentário)

Legenda: Tipo:	Fonte de Recurso:	Categoria Econômica:
1-Projeto	01-Tesouro(Receitas Próprias)	3-Despesas Correntes(custeio)
2-Atividade	02-Transferências e Convênios Estaduais-Vinculados	4-Despesas de Capital(Investimento)
3-Operação Especial	05-Transferências e Convênios Federais-Vinculados	9-Reserva de Contingência
4-Reserva de Contingência		

JUSTIFICATIVA(S) DA(S) MODIFICAÇÃO(ÕES)		
Lei Nº	Data da Lei	Descrição
0	01/01/2021	.



PREFEITURA MUNICIPAL DE CARACOL
PRAÇA PADRE FRANCISCC
06553622/0001-23

Page 54 of 55

INICIAL
X ALTERAÇÃO
INCLUSÃO
EXCLUSÃO

Tabela XII - Programas, Metas e Ações (Planejamento Orcamentário)

PROGRAMA GOVERNAMENTAL:				
Tipo	Cód.	Descrição	Classificação:	
1	0020	QUALIDADE DA EDUCAÇÃO INFANTIL	Finalístico	X Apoio Administrativo
				X Operações Especiais
Público Alvo: POPULAÇÃO EM IDADE ESCOLAR				
Objetivo: APRIMORAR A QUALIDADE DA EDUCAÇÃO OFERECIDA A CRIANÇAS DE 0 A 5 ANOS NAS UNIDADES DE CRECHE E PRÉ-ESCOLA DO MUNICÍPIO DE CARACOL.				
Justificativa: PROMOVER UMA EDUCAÇÃO PÚBLICA DE QUALIDADE, DE FORMA GARANTIR ACESSO A CRIANÇAS DE 0 A 5 ANOS AO DESENVOLVIMENTO DE QUALIDADE NA PRIMEIRA INFÂNCIA, CUIDADOS E EDUCAÇÃO PRÉ-ESCOLAR, DE MODO QUE ESTEJAM PRONTOS PARA O ENSINO PRIMÁRIO.				

Classificação Institucional:												
Entidade		1	PREFEITURA MUNICIPAL DE CARACOL									
Poder		02	PODER EXECUTIVO									
Órgão		02.06	SECRETARIA MUNICIPAL DE EDUCAÇÃO									
Unidade		02.06.01	SECRETARIA MUNICIPAL DE EDUCAÇÃO									
AÇÃO(ÕES) de Governo:				Classificação Funcional		Unidade de Medida dos Produtos		METAS FISICAS por Exercício				Meta PPA
Tipo	Cód.	Descrição		Função	SubFunção			2018	2019	2020	2021	
1	1045	CONSTRUÇÃO, AMPLIAÇÃO E REFORMA DE CRECHE		12	365	%	PERCENTUAL	100	100	100	100	0
Código da(s) Ação(ões)		F.R. Gru	F.R. Cód	METAS FINANCEIRAS por Exercício (em R\$)				Custo Total Estimado para a(s) AÇÃO(ÕES)				
				2018	2019	2020	2021					
1045		119	00	4	846.000,00	888.300,00	932.715,00	0,00	2.667.015,00			
Custo por Exercício da(s) Ação(ões) vinculada(s) ao PROGRAMA					846.000,00	888.300,00	932.715,00	0,00	R\$ 2.667.015,00			

Legenda: Tipo:
1-Projeto
2-Atividade
3-Operação Especial

Fonte de Recurso:
01-Tesouro(Receitas Próprias)
02-Transferências e Convênios Estaduais-Vinculados
05-Transferências e Convênios Federais-Vinculados

Categoria Econômica:
3-Despesas Correntes(custeio)
4-Despesas de Capital(investimento)
9-Reserva de Contingência



PREFEITURA MUNICIPAL DE CARACOL
PRAÇA PADRE FRANCISCC
06553622/0001-23

Page 55 of 55

INICIAL
X ALTERAÇÃO
INCLUSÃO
EXCLUSÃO

Tabela XII - Programas, Metas e Ações (Planejamento Orcamentário)

4-Reserva de Contingência

CARACOL - PI

PPA 2018 A 2021

Classificação Institucional:											
Entidade	3	FUNDO DE DESENVOLV DA EDUCAÇÃO BÁSICA - FUNDEB									
Poder	02	PODER EXECUTIVO									
Órgão	02.06	SECRETARIA MUNICIPAL DE EDUCAÇÃO									
Unidade	02.06.02	FUNDEB									
AÇÃO(ÕES) de Governo:			Classificação Funcional		Unidade de Medida dos Produtos		METAS FISICAS por Exercício				Meta PPA
Tipo	Cód.	Descrição	Função	SubFunção			2018	2019	2020	2021	
2	2024	ENCARGOS COM A EDUCAÇÃO INFANTIL - OUTROS	12	365	%	PERCENTUAL	100	100	100	100	0
2	2025	ENCARGOS COM EJA - OUTROS	12	365	%	PERCENTUAL	100	100	100	100	0
2	2062	ENCARGOS COM ENSINO INFANTIL - MAGISTÉRIO	12	365	%	PERCENTUAL	100	100	100	100	0
Código da(s) Ação(ões)	F.R. Gru	F.R. Cód	Categoria Econômica	METAS FINANCEIRAS por Exercício (em R\$)				Custo Total Estimado para a(s) AÇÃO(ÕES)			
				2018	2019	2020	2021				
2024	110	00	3	78.650,00	82.583,00	86.712,00	0,00				247.945,00
2025	110	00	3	18.150,00	19.058,00	20.011,00	0,00				57.219,00
2062	110	00	3	320.650,00	336.683,00	353.517,00	0,00				1.010.850,00
2062	117	00	3	0,00	0,00	0,00	558.000,00				558.000,00
Custo por Exercício da(s) Ação(ões) vinculada(s) ao PROGRAMA				417.450,00	438.324,00	460.240,00	558.000,00				R\$ 1.874.014,00
Legenda: Tipo:			Fonte de Recurso:				Categoria Econômica:				
1-Projeto			01-Tesouro(Receitas Próprias)				3-Despesas Correntes(custeio)				
2-Atividade			02-Transferências e Convênios Estaduais-Vinculados				4-Despesas de Capital(investimento)				
3-Operação Especial			05-Transferências e Convênios Federais-Vinculados				9-Reserva de Contingência				
4-Reserva de Contingência											

JUSTIFICATIVA(S) DA(S) MODIFICAÇÃO(ÕES)		
Lei N°	Data da Lei	Descrição
0	01/01/2021	


GILSON DIAS DE MACEDO
FILHO:22803114372
Assinado de forma digital por GILSON DIAS DE MACEDO FILHO:22803114372
Dados: 2020.12.28 12:54:45 -03'00'

GILSON DIAS DE MACEDO FILHO
PREFEITO MUNICIPAL
228.031.143-72

ROMERITO SOARES MARTINS:03790661309
309
Assinado de forma digital por ROMERITO SOARES MARTINS:03790661309
Dados: 2020.12.28 12:55:12 -03'00'

ROMERITO SOARES MARTINS
CONTADOR CRC/PI: 10.954/O-7
037.906.613-09

ICP
Brasil



EDIÇÕES
ASSINADAS
DIGITALMENTE
COM
CARIMBO
DO TEMPO
HOMOLOGADO
PELO
ICP - BRASIL

Todas as nossas edições seguem os mais rigorosos padrões de segurança, garantindo a inalterabilidade e a legitimidade de nossas publicações, de acordo com a Instrução Normativa TCE/PI 003-18.